

# **RENCANA KERJA PEMERINTAH DAERAH (RKPD) KOTA BIMA TAHUN 2021**



**PEMERINTAH KOTA BIMA  
TAHUN 2020**



WALIKOTA BIMA  
PROVINSI NUSA TENGGARA BARAT

PERATURAN WALIKOTA BIMA  
NOMOR 75 TAHUN 2020

TENTANG

PERUBAHAN ATAS PERATURAN WALIKOTA BIMA NOMOR 37 TAHUN 2020  
TENTANG PENETAPAN RENCANA KERJA PEMERINTAH DAERAH KOTA BIMA  
TAHUN 2021

DENGAN RAHMAT TUHAN YANG MAHA ESA

WALIKOTA BIMA,

Menimbang : a. bahwa untuk melaksanakan ketentuan Pasal 26 ayat (2) Undang-undang 25 Tahun 2004 tentang sistem Perencanaan Pembangunan Nasional, perlu menetapkan Peraturan Walikota tentang Rencana Kerja Pemerintah Daerah Kota Bima Tahun 2021;

b. bahwa sesuai ketentuan Pasal 285 ayat(1) Peraturan Menteri Dalam Negeri Nomor 54 Tahun 2010 tentang Pelaksanaan Tata Cara Penyusunan, Pengendalian dan Evaluasi Pelaksanaan Rencana Pembangunan Daerah, Rencana Kerja Pemerintah Daerah dapat diubah dalam hal sudah tidak sesuai dengan perkembangan keadaan dalam tahun berjalan sehingga Peraturan Walikota sebagaimana dimaksud dalam huruf a, perlu dilakukan penyempurnaan;

c. bahwa berdasarkan pertimbangan sebagaimana dimaksud dalam huruf a dan huruf b, perlu menetapkan Peraturan Walikota tentang Perubahan Atas Peraturan Walikota Bima Nomor 37 Tahun 2020 tentang Penetapan Rencana Kerja Pemerintah Daerah Kota Bima Tahun 2021;

Mengingat : 1. Undang-Undang Nomor 13 Tahun 2002 tentang Pembentukan Daerah Kota Bima di Provinsi Nusa Tenggara Barat (Lembaran Negara Republik Indonesia Tahun 2002 Nomor 26, Tambahan Lembaran Negara Republik Indonesia Nomor 4188);

2. Undang-Undang Nomor 17 Tahun 2003 tentang Keuangan Negara (Lembaran Negara Republik Indonesia Tahun 2003 Nomor 47, Tambahan Lembaran Negara Republik Indonesia Nomor 4286);



3. Undang-Undang Nomor 25 Tahun 2004 tentang Sistem Perencanaan Pembangunan Nasional (Lembaran Negara Republik Indonesia Tahun 2004 Nomor 104, Tambahan Lembaran Negara Republik Indonesia Nomor 4421);
4. Undang-Undang Nomor 33 Tahun 2004 tentang Perimbangan Keuangan Antara Pemerintah Pusat dan Pemerintahan Daerah (Lembaran Negara Republik Indonesia Tahun 2004 Nomor 126, Tambahan Lembaran Negara Nomor 4438);
5. Undang-Undang Nomor 12 Tahun 2011 tentang Pembentukan Peraturan Perundang-undangan (Lembaran Negara Republik Indonesia Tahun 2011 Nomor 82, Tambahan Lembaran Negara Republik Indonesia Nomor 5234), Sebagaimana telah diubah dengan Undang-Undang Nomor 15 Tahun 2019 tentang Perubahan atas Undang-Undang Nomor 12 Tahun 2011 tentang Pembentukan Peraturan Perundang-Undang (Lembaran Negara Republik Indonesia Tahun 2019 Nomor 143, Tambahan Lembaran Negara Republik Indonesia Nomor 6398);
6. Undang-Undang Nomor 23 Tahun 2014 tentang Pemerintahan Daerah (Lembaran Negara Republik Indonesia Tahun 2014 Nomor 244, Tambahan Lembaran Negara Republik Indonesia Nomor 5587) sebagaimana telah diubah beberapa kali terakhir dengan Undang-Undang Nomor 9 Tahun 2015 tentang Perubahan Kedua atas Undang-Undang Nomor 23 Tahun 2014 tentang Pemerintahan Daerah (Lembaran Negara Republik Indonesia Tahun 2015 Nomor 58, Tambahan Lembaran Negara Republik Indonesia Nomor 5679);
7. Undang-Undang Nomor 30 Tahun 2014 tentang Administrasi Pemerintahan (Lembaran Negara Republik Indonesia Tahun 2014 Nomor 292, Tambahan Lembaran Negara Republik Indonesia Nomor 5601);
8. Undang-Undang Nomor 9 Tahun 2020 tentang Anggaran Pendapatan dan Belanja Negara Tahun Anggaran 2021 (Lembaran Negara Republik Indonesia Tahun 2020 Nomor 239, Tambahan Lembaran Negara Republik Indonesia Nomor 6570);
9. Peraturan Pemerintah Nomor 8 Tahun 2008 tentang Tahapan, Tata Cara Penyusunan, Pengendalian dan Evaluasi Pelaksanaan Rencana Pembangunan Daerah (Lembaran Negara Republik Indonesia Tahun 2008 Nomor 21, Tambahan Lembaran Negara Republik Indonesia Nomor 4817);
10. Peraturan Pemerintah Nomor 17 Tahun 2017 tentang Singkronisasi Proses Perencanaan dan Penganggaran Pembangunan Nasional (Lembaran Negara Republik Indonesia Tahun 2017 Nomor 105, Tambahan Lembaran Negara Republik Indonesia Nomor 6056);
11. Peraturan Presiden Nomor 18 Tahun 2020 tentang Rencana Pembangunan Jangka Menengah Nasional Tahun 2020-2024 (Berita Negara Republik Indonesia Tahun 2020 Nomor 10);



12. Peraturan Menteri Dalam Negeri Nomor 80 Tahun 2015 tentang Pembentukan Produk Hukum Daerah (Berita Negara Republik Indonesia Tahun 2015 Nomor 2036) sebagaimana telah diubah dengan Peraturan Menteri Dalam Negeri Nomor 120 Tahun 2018 tentang Perubahan Atas Peraturan Menteri Dalam Negeri Nomor 80 Tahun 2015 tentang Pembentukan Produk Hukum Daerah (Berita Negara Republik Indonesia Tahun 2019 Nomor 157);
13. Peraturan Menteri Dalam Negeri Nomor 18 Tahun 2016 tentang Pedoman Penyusunan, Pengendalian, dan Evaluasi Rencana Kerja Pembangunan Daerah (Berita Negara Republik Indonesia Tahun 2016 Nomor 518);
14. Peraturan Menteri Dalam Negeri Nomor 86 Tahun 2017 tentang Tata Cara Perencanaan, Pengendalian dan Evaluasi Rancangan Peraturan Daerah tentang Rencana Pembangunan Jangka Panjang Daerah dan Rencana Pembangunan Jangka Menengah Daerah, serta Tata Cara Perubahan Rencana Pembangunan Jangka Panjang Daerah, Rencana Pembangunan Jangka Menengah Daerah dan Rencana Kerja Pemerintah Daerah (Berita Negara Republik Indonesia Tahun 2017 Nomor 1312);
15. Peraturan Menteri Dalam Negeri Nomor 40 Tahun 2020 tentang Pedoman Penyusunan Rencana Kerja Pemerintah Daerah Tahun 2021 (Berita Negara Republik Indonesia Tahun 2021 Nomor 590);
16. Keputusan Menteri Dalam Negeri Nomor 050-3708 Tahun 2020 tentang Hasil Verifikasi dan Validasi Pemutakhiran Klasifikasi, Kodefikasi dan Nomenklatur Perencanaan Pembangunan dan Keuangan Daerah;
17. Peraturan Daerah Kota Bima Nomor 6 Tahun 2007 tentang Pokok-Pokok Pengelolaan Keuangan Daerah Kota Bima (Lembaran Daerah Kota Bima Tahun 2007 Nomor 79) sebagaimana telah diubah beberapa kali terakhir dengan Peraturan Daerah Kota Bima Nomor 1 Tahun 2015 tentang Perubahan Kedua atas Peraturan Daerah Kota Bima Nomor 6 Tahun 2007 tentang Pokok-Pokok Pengelolaan Keuangan Daerah Kota Bima (Lembaran Daerah Kota Bima Tahun 2015 Nomor 161);
18. Peraturan Daerah Kota Bima Nomor 9 Tahun 2008 tentang Rencana Pembangunan Jangka Panjang Daerah (RPJPD) Kota Bima Tahun 2008-2028 (Lembaran Daerah Kota Bima Tahun 2008 Nomor 91);
19. Peraturan Daerah Kota Bima Nomor 4 Tahun 2019 tentang Rencana Pembangunan Jangka Menengah Daerah Kota Bima Tahun 2018-2023 (Lembaran Daerah Kota Bima Tahun 2019 Nomor 215);
20. Peraturan Daerah Kota Bima Nomor 5 Tahun 2016 tentang Pembentukan dan Susunan Perangkat Daerah Kota Bima (Lembaran Daerah Kota Bima Tahun 2016 Nomor 183, Tambahan Lembaran Daerah Kota Bima Nomor 88);

MEMUTUSKAN:

Menetapkan : PERATURAN WALIKOTA BIMA TENTANG PERUBAHAN ATAS PERATURAN WALIKOTA BIMA NOMOR 37 TAHUN 2020 TENTANG PENETAPAN RENCANA KERJA PEMERINTAH DAERAH KOTA BIMA TAHUN 2021

Pasal I

Ketentuan dalam Lampiran Peraturan Walikota Bima Nomor 37 Tahun 2020 tentang Penetapan Rencana Kerja Pemerintah Daerah Kota Bima Tahun 2021 (Berita Daerah Kota Bima Tahun 2020 Nomor 284), diubah sehingga berbunyi sebagaimana tercantum dalam Lampiran Peraturan Walikota ini.

Pasal II

Peraturan Walikota ini mulai berlaku pada tanggal diundangkan.

Agar setiap orang mengetahuinya, memerintahkan pengundangan Peraturan Walikota ini dengan penempatannya dalam Berita Daerah Kota Bima.

Ditetapkan di Kota Bima  
pada tanggal 18 November 2020



Diundangkan di Kota Bima  
pada tanggal 18 November 2020

SEKRETARIS DAERAH KOTA BIMA,



BERITA DAERAH KOTA BIMA TAHUN 2020 NOMOR ..... 622





WALIKOTA BIMA  
PROVINSI NUSA TENGGARA BARAT

PERATURAN WALIKOTA BIMA  
NOMOR 37 TAHUN 2020

TENTANG

PENETAPAN RENCANA KERJA PEMERINTAH DAERAH KOTA BIMA TAHUN 2021

DENGAN RAHMAT TUHAN YANG MAHA ESA

WALIKOTA BIMA,

- Menimbang : bahwa untuk melaksanakan ketentuan Pasal 26 ayat (2) Undang-Undang Nomor 25 Tahun 2004 tentang Sistem Perencanaan Pembangunan Nasional, perlu menetapkan Peraturan Walikota tentang Penetapan Rencana Kerja Pemerintah Daerah Kota Bima Tahun 2021;
- Mengingat : 1. Undang-Undang Nomor 13 Tahun 2002 tentang Pembentukan Daerah Kota Bima di Provinsi Nusa Tenggara Barat (Lembaran Negara Republik Indonesia Tahun 2002 Nomor 26, Tambahan Lembaran Negara Republik Indonesia Nomor 4188);
2. Undang-Undang Nomor 17 Tahun 2003 tentang Keuangan Negara (Lembaran Negara Republik Indonesia Tahun 2003 Nomor 47, Tambahan Lembaran Negara Republik Indonesia Nomor 4286);
3. Undang-Undang Nomor 25 Tahun 2004 tentang Sistem Perencanaan Pembangunan Nasional (Lembaran Negara Republik Indonesia Tahun 2004 Nomor 104, Tambahan Lembaran Negara Republik Indonesia Nomor 4421);
4. Undang-Undang Nomor 33 Tahun 2004 tentang Perimbangan Keuangan Antara Pemerintah Pusat dan Pemerintahan Daerah (Lembaran Negara Republik Indonesia Tahun 2004 Nomor 126, Tambahan Lembaran Negara Nomor 4438);
5. Undang-Undang Nomor 12 Tahun 2011 tentang Pembentukan Peraturan Perundang-undangan (Lembaran Negara Republik Indonesia Tahun 2011 Nomor 82, Tambahan Lembaran Negara Republik Indonesia Nomor 5234), sebagaimana telah diubah dengan Undang-Undang Nomor 15 Tahun 2019 tentang Perubahan atas Undang-Undang Nomor 12 Tahun 2011 tentang Pembentukan Peraturan Perundang-undangan (Lembaran Negara Republik Indonesia Tahun 2019



Nomor 143, Tambahan Lembaran Negara Republik Indonesia Nomor 6398);

6. Undang-Undang Nomor 23 Tahun 2014 tentang Pemerintahan Daerah (Lembaran Negara Republik Indonesia Tahun 2014 Nomor 244, Tambahan Lembaran Negara Republik Indonesia Nomor 5587), sebagaimana telah diubah beberapa kali terakhir dengan Undang-Undang Nomor 9 Tahun 2015 tentang Perubahan Kedua atas Undang-Undang Nomor 23 Tahun 2014 tentang Pemerintahan Daerah (Lembaran Negara Republik Indonesia Tahun 2015 Nomor 58, Tambahan Lembaran Negara Republik Indonesia Nomor 5679);
7. Undang-Undang Nomor 30 Tahun 2014 tentang Administrasi Pemerintahan (Lembaran Negara Republik Indonesia Tahun 2014 Nomor 292, Tambahan Lembaran Negara Republik Indonesia Nomor 5601);
8. Peraturan Pemerintah Nomor 8 Tahun 2008 tentang Tahapan, Tata Cara Penyusunan, Pengendalian dan Evaluasi Pelaksanaan Rencana Pembangunan Daerah (Lembaran Negara Republik Indonesia Tahun 2008 Nomor 21, Tambahan Lembaran Negara Republik Indonesia Nomor 4817);
9. Peraturan Pemerintah Nomor 17 Tahun 2017 tentang Singkrinisasi Proses Perencanaan dan Penganggaran Pembangunan Nasional (Lembaran Negara Republik Indonesia Tahun 2017 Nomor 105, Tambahan Lembaran Negara Republik Indonesia Nomor 6056);
10. Peraturan Presiden Nomor 18 Tahun 2020 tentang Rencana Pembangunan Jangka Menengah Nasional Tahun 2020-2024 (Berita Negara Republik Indonesia Tahun 2020 Nomor 10);
11. Peraturan Menteri Dalam Negeri Nomor 80 Tahun 2015 tentang Pembentukan Produk Hukum Daerah (Berita Negara Republik Indonesia Tahun 2015 Nomor 2036) sebagaimana telah diubah dengan Peraturan Menteri Dalam Negeri Nomor 120 Tahun 2018 tentang Perubahan Atas Peraturan Menteri Dalam Negeri Nomor 80 Tahun 2015 tentang Pembentukan Produk Hukum Daerah (Berita Negara Republik Indonesia Tahun 2019 Nomor 157);
12. Peraturan Menteri Dalam Negeri Nomor 18 Tahun 2016 tentang Pedoman Penyusunan, Pengendalian, dan Evaluasi Rencana Kerja Pembangunan Daerah (Berita Negara Republik Indonesia Tahun 2016 Nomor 518);
13. Peraturan Menteri Dalam Negeri Nomor 86 Tahun 2017 tentang Tata Cara Perencanaan, Pengendalian dan Evaluasi Rancangan Peraturan Daerah tentang Rencana Pembangunan Jangka Panjang Daerah dan Rencana Pembangunan Jangka Menengah Daerah, serta Tata Cara Perubahan Rencana Pembangunan Jangka Panjang Daerah, Rencana Pembangunan Jangka Menengah Daerah dan RKPD (Berita Negara Republik Indonesia Tahun 2017 Nomor 1312);



14. Peraturan Menteri Dalam Negeri Nomor 40 Tahun 2020 tentang Pedoman Penyusunan RKPD Tahun 2021 (Berita Negara Republik Indonesia Tahun 2021 Nomor 590);
15. Peraturan Daerah Kota Bima Nomor 6 Tahun 2007 tentang Pokok-Pokok Pengelolaan Keuangan Daerah Kota Bima (Lembaran Daerah Kota Bima Tahun 2007 Nomor 79) sebagaimana telah diubah beberapa kali terakhir dengan Peraturan Daerah Kota Bima Nomor 1 Tahun 2015 tentang Perubahan Kedua atas Peraturan Daerah Kota Bima Nomor 6 Tahun 2007 tentang Pokok-Pokok Pengelolaan Keuangan Daerah Kota Bima (Lembaran Daerah Kota Bima Tahun 2015 Nomor 161);
16. Peraturan Daerah Kota Bima Nomor 9 Tahun 2008 tentang Rencana Pembangunan Jangka Panjang Daerah (RPJPD) Kota Bima Tahun 2008-2028 (Lembaran Daerah Kota Bima Tahun 2008 Nomor 91);
17. Peraturan Daerah Kota Bima Nomor 4 Tahun 2019 tentang Rencana Pembangunan Jangka Menengah Daerah Kota Bima Tahun 2018-2023 (Lembaran Daerah Kota Bima Tahun 2019 Nomor 215);
18. Peraturan Daerah Kota Bima Nomor 5 Tahun 2016 tentang Pembentukan dan Susunan Perangkat Daerah Kota Bima (Lembaran Daerah Kota Bima Tahun 2016 Nomor 183, Tambahan Lembaran Daerah Kota Bima Nomor 88);

**MEMUTUSKAN:**

**Menetapkan :        PERATURAN WALIKOTA TENTANG PENETAPAN RENCANA KERJA PEMERINTAH DAERAH KOTA BIMA TAHUN 2021.**

**Pasal 1**

Dalam Peraturan Walikota ini yang dimaksud dengan :

1. Daerah adalah Daerah Kota Bima.
2. Walikota adalah Walikota Bima.
3. Rencana Kerja Pemerintahan Daerah yang selanjutnya disingkat RKPD adalah Dokumen Perencanaan Daerah untuk Periode 1 (satu) Tahun.
4. Anggaran Pendapatan dan Belanja Daerah yang selanjutnya disingkat APBD adalah Rencana Keuangan Tahunan Pemerintah Daerah yang dibahas dan disetujui oleh Pemerintah Daerah bersama DPRD dan ditetapkan dengan Peraturan Daerah.
5. Perangkat Daerah yang selanjutnya disingkat dengan PD adalah Perangkat Daerah Lingkup Pemerintah Kota Bima.
6. Badan Perencanaan Pembangunan Daerah, Penelitian dan Pengembangan yang selanjutnya disebut Bappeda Litbang adalah Badan Perencanaan Pembangunan Daerah, Penelitian dan Pengembangan Kota Bima.
7. Badan Pengelolaan Keuangan dan Aset Daerah yang selanjutnya disingkat BPKAD adalah Badan Pengelolaan Keuangan dan Aset Daerah Kota Bima.



## Pasal 2

- (1) Penetapan RKPD Tahun 2021 merupakan dokumen perencanaan daerah Kota Bima dalam jangka waktu 1 (satu) tahun yaitu tahun 2021 yang dimulai pada tanggal 1 Januari 2021 dan berakhir pada tanggal 31 Desember 2021.

- (2) RKPD disusun dengan sistematika sebagai berikut :

BAB I : PENDAHULUAN

BAB II : GAMBARAN UMUM DAN CAPAIAN KINERJA  
PENYELENGGARAAN PEMERINTAHAN

BAB III : RANCANGAN KERANGKA EKONOMI DAERAH DAN  
KEBIJAKAN KEUANGAN DAERAH

BAB IV : SASARAN DAN PRIORITAS PEMBANGUNAN DAERAH

BAB V : RENCANA KERJA DAN PENDANAAN DAERAH

BAB VI : KINERJA PENYELENGGARAAN PEMERINTAHAN DAERAH

BAB VII : PENUTUP

- (3) Uraian secara rinci RKPD sebagaimana dimaksud pada ayat (2) dimuat dalam Lampiran yang merupakan bagian yang tidak terpisahkan dari Peraturan Walikota ini.

## Pasal 3

- (1) RKPD sebagaimana dimaksud dalam pasal 2 merupakan penjabaran dari Rencana Pembangunan Jangka Menengah Daerah Kota Bima Tahun 2018-2023 yang berisi program-program prioritas yang dilaksanakan oleh Pemerintah Daerah maupun dukungan dari Pemerintah serta program prioritas yang ditempuh dengan mendorong partisipasi masyarakat.
- (2) RKPD sebagaimana dimaksud ayat (1) menjadi pedoman bagi Perangkat Daerah Kota Bima dalam penyusunan program dan kegiatan Tahun 2021.

## Pasal 4

- (1) PD membuat laporan kinerja semesteran dan tahunan atas pelaksanaan Rencana Kerjadan Anggaran yang berisi uraian tentang keluaran kegiatan dan indikator kinerja masing-masing program.
- (2) Laporan sebagaimana dimaksud pada ayat (1), disampaikan kepada Walikota melalui Bappeda Litbang dan BPKAD paling lambat 14 (empat belas) hari setelah berakhirnya semester yang berkenaan.
- (3) Laporan Kinerja menjadi masukan dan bahan pertimbangan bagian analisis dan evaluasi usulan program tahun berikutnya.

Pasal 5

RKPD Tahun 2021 menjadi pedoman penyusunan Rancangan Anggaran Pendapatan dan Belanja Daerah (RAPBD) Kota Bima Tahun 2021.

Pasal 6

RKPD Tahun 2021 sebagaimana dimaksud dalam Pasal 5, dapat dilakukan perubahan apabila berdasarkan hasil evaluasi pelaksanaannya dalam tahun berjalan menunjukkan adanya ketidaksesuaian dengan perkembangan keadaan.

Pasal 7

Peraturan Walikota ini mulai berlaku pada tanggal diundangkan.

Agar setiap orang mengetahuinya, memerintahkan pengundangan Peraturan Walikota ini dengan penempatannya dalam Berita Daerah Kota Bima.

Ditetapkan di Kota Bima  
pada tanggal 6 juli 2020

WALIKOTA BIMA



MUHAMMAD LUTFI

Diundangkan di Kota Bima  
pada tanggal 6 juli 2020

SEKRETARIS DAERAH KOTA BIMA,



MUKHTAR

BERITA DAERAH KOTA BIMA TAHUN 2020 NOMOR 584



## KATA PENGANTAR

---

Puji dan syukur kita panjatkan kehadiran Tuhan Yang Maha Esa atas rahmat dan bimbingan sehingga penyusunan dokumen Rencana Kerja Pemerintah Daerah (RKPD) Kota Bima Tahun 2021 dapat diselesaikan.

Sebagaimana diamanatkan dalam Undang-Undang Nomor 25 Tahun 2004 tentang Sistem Perencanaan Pembangunan Nasional dan Undang-Undang Nomor 23 Tahun 2014 tentang Pemerintahan Daerah, Pemerintah Kabupaten/Kota diwajibkan menyusun Rencana Kerja Pemerintah Daerah (RKPD) yang berpedoman pada Rencana Pembangunan Jangka Menengah Daerah (RPJMD) Kota serta mengacu pada RPJMD Provinsi dan RPJMN.

Berpedoman pada RPJMD Kota dimaksudkan untuk menjamin keselarasan prioritas dan sasaran pembangunan serta program/kegiatan tahunan dengan yang telah ditetapkan dalam RPJMD. Sedangkan mengacu pada RPJMD Provinsi dan RPJMN dimaksudkan untuk menjamin keselarasan program/kegiatan pembangunan daerah Kota dengan program/kegiatan pembangunan daerah provinsi dan prioritas pembangunan nasional.

Rencana Kerja Pemerintah Daerah (RKPD) adalah dokumen perencanaan Pemerintah Daerah untuk periode satu tahun. Sebagai suatu dokumen resmi rencana daerah, RKPD mempunyai kedudukan strategis, yaitu menjembatani antara perencanaan strategis jangka menengah dengan perencanaan dan penganggaran tahunan. Dokumen RKPD secara umum mempunyai nilai sangat strategis dan penting, antara lain:

1. Merupakan instrumen pelaksanaan RPJMD;
2. Menjadi acuan penyusunan Rencana Kerja Perangkat Daerah, berupa program/kegiatan Perangkat Daerah dan/atau lintas Perangkat Daerah;
3. Mewujudkan keselarasan program dan sinkronisasi pencapaian sasaran RPJMD;
4. Menjadi landasan penyusunan KUA dan PPAS dalam rangka penyusunan RAPBD;
5. Menjadi bahan evaluasi rancangan Peraturan Daerah tentang APBD untuk memastikan APBD telah disusun berlandaskan RKPD.

Penyusunan RKPD Kota Bima Tahun 2021 mengacu dan mempedomani RPJMD Tahun 2018-2023. Mengingat posisi strategis dokumen RKPD dalam penyelenggaraan pemerintahan maka perhatian yang besar harus diberikan sejak awal penyusunan hingga penetapan dokumen RKPD sehingga dapat dihasilkan dokumen RKPD yang berkualitas.

Dokumen RKPD Kota Bima Tahun 2021 disusun dengan tahapan sebagai berikut:

1. Persiapan Penyusunan RKPD,

2. Penyusunan Rancangan awal RKPD,
3. Penyusunan Rancangan RKPD,
4. Pelaksanaan Musrenbang RKPD,
5. Perumusan Rancangan Akhir RKPD,
6. Fasilitasi Rancangan Akhir RKPD dengan Bappeda Provinsi NTB,
7. Penetapan RKPD.

Tim penyusun RKPD Kota Bima tahun 2021 menyampaikan terimakasih atas kerja sama semua pihak yang telah membantu dan berpartisipasi aktif dalam penyusunan dokumen RKPD ini. Sangat disadari bahwa tanpa bantuan semua pihak, dokumen RKPD ini tidak dapat terwujud. Dokumen ini merupakan *living document* yang perlu disempurnakan, oleh karena itu mohon kontribusi dari seluruh pemangku kepentingan dalam rangka untuk penyempurnaan dokumen RKPD di masa yang akan datang untuk kesejahteraan masyarakat.





## DAFTAR ISI

<b>KATA PENGANTAR .....</b>	<b>i</b>
<b>DAFTAR ISI .....</b>	<b>ii</b>
<b>DAFTAR TABEL .....</b>	<b>iii</b>
<b>DAFTAR GAMBAR .....</b>	<b>ix</b>
<b>DAFTAR GRAFIK .....</b>	<b>x</b>
<b>BAB I PENDAHULUAN .....</b>	<b>I - 1</b>
1.1. Latar Belakang .....	I - 1
1.2. Maksud dan Tujuan .....	I - 3
1.3. Dasar Hukum dan Penyusunan .....	I - 3
1.4. Hubungan Antar Dokumen .....	I - 6
1.5. Metodologi .....	I - 7
1.6. Sistematika Dokumen RKPD .....	I - 12
<b>BAB II GAMBARAN UMUM DAN CAPAIAN KINERJA PENYELENGGARAAN</b>	
<b>PEMERINTAHAN .....</b>	<b>II - 1</b>
2.1. Gambaran Umum Kondisi Daerah .....	II - 7
2.2. Hasil Evaluasi Indikator Kinerja.....	II - 67
<b>BAB III RANCANGAN KERANGKA EKONOMI DAERAH DAN KEBIJAKAN</b>	
<b>KEUANGAN DAERAH .....</b>	<b>III - 1</b>
3.1. Arah Kebijakan Ekonomi Daerah .....	III - 1
3.2. Arah Kebijakan Keuangan Daerah.....	III - 8
<b>BAB IV SASARAN DAN PRIORITAS PEMBANGUNAN DAERAH .....</b>	<b>IV - 1</b>
4.1. Tujuan dan Sasaran Pembangunan .....	IV - 1
4.2. Prioritas Pembangunan Tahun 2021.....	IV - 9
4.3. Keterkaitan Prioritas Pembangunan Kota Bima Tahun 2021 dengan Prioritas pembangunan Provinsi NTB dan Nasional Tahun 2021.....	IV - 39
<b>BAB V RENCANA KERJA DAN PENDANAAN DAERAH.....</b>	<b>V - 1</b>
<b>BAB VI KINERJA PENYELENGGARAAN PEMERINTAH DAERAH .....</b>	<b>VI - 1</b>
<b>BAB VII PENUTUP .....</b>	<b>VII - 1</b>
<b>DAFTAR LAMPIRAN</b>	

## DAFTAR TABEL

Tabel 1.1. Tahapan Proses Penyusunan RKPD .....	I - 10
Tabel 2.1. Luas Wilayah Kota Bima .....	II - 1
Tabel 2.2. Luas Tanah Menurut Tinggi Rata-rata dari Permukaan Laut .....	II - 3
Tabel 2.3. Luas Lahan Menurut Kemiringan dan Kecamatan di Kota Bima.....	II - 3
Tabel 2.4. Keadaan Curah Hujan, Hari Hujan dan Penyinaran Matahari Tahun 2018....	II - 4
Tabel 2.5. Keadaan Suhu Udara, Lembab Nisbi dan Tekanan Udara Dirinci per bulan di Kota Bima Tahun 2018 .....	II - 4
Tabel 2.6. Sungai di Kota Bima.....	II - 7
Tabel 2.7. Pengelompokan Penduduk Berdasarkan Jenis Kelamin Menurut Kecamatan di Kota Bima Tahun 2019 .....	II - 7
Tabel 2.8. Jumlah Penduduk Kota Bima Menurut Kelompok Umur Tahun 2019 .....	II - 8
Tabel 2.9. Kepadatan Penduduk per Kecamatan di Kota Bima Tahun 2014-2019 .....	II - 9
Tabel 2.10. Jumlah Penduduk Menurut Kepemilikan KTP dan Akte Lahir Tahun 2014-2018 .....	II - 10
Tabel 2.11. Jumlah Penduduk Usia 15 Tahun Keatas Dirinci Menurut Angkatan Kerja dan Bukan Angkatan Kerja Tahun 2014-2018 .....	II - 11
Tabel 2.12. Persentase Penduduk Usia 15 Tahun ke Atas Menurut Kegiatan Utama Tahun 2014-2018 .....	II - 12
Tabel 2.13. Produk Domestik Regional Bruto Atas Dasar Harga Berlaku Menurut Lapangan Usaha di Kota Bima (Juta Rupiah), 2015-2019.....	II - 22
Tabel 2.14. Produk Domestik Regional Bruto Atas Dasar Harga Konstan Menurut Lapangan Usaha di kota Bima (Juta Rupiah), 2015-2019 .....	II - 23
Tabel 2.15. Laju Pertumbuhan Riil PDRB Kota Bima Menurut Lapangan Usaha (persen) Tahun 2014-2018 .....	II - 25
Tabel 2.16. PDRB Perkapita Kota Bima Tahun 2013-2018.....	II - 26
Tabel 2.17. Nilai Inflasi rata-rata Tahun 2014-2019 Kota Bima .....	II - 27
Tabel 2.18. Harapan Lama Sekolah di Kota Bima Tahun 2013-2018.....	II - 27
Tabel 2.19. Rata-rata Lama Sekolah di Kota Bima Tahun 2013-2018.....	II - 28
Tabel 2.20. Perkembangan Angka Partisipasi Murni (APM) Kota Bima Tahun 2013-2018 .....	II - 29



Tabel 2.21. Perkembangan Angka Partisipasi Kasar (APK) Tahun 2013-2018 Kota Bima .....	II - 29
Tabel 2.22. Angka Pendidikan Yang Ditamatkan (Orang) Tahun 2013-2018 .....	II - 29
Tabel 2.23. Perkembangan Angka Kematian Bayi di Kota Bima Tahun 2014-2018 .....	II - 30
Tabel 2.24. Angka Harapan Hidup Kota Bima.....	II - 31
Tabel 2.25. Prevalensi Balita Gizi Buruk Kota Bima Tahun 2014-2018 .....	II - 31
Tabel 2.26. Jumlah Penduduk Miskin Kota Bima Tahun 2015-2019 .....	II - 32
Tabel 2.27. Angka Partisipasi Sekolah (APS) Pendidikan Dasar Kota Bima Tahun 2014-2018 .....	II - 33
Tabel 2.28. Rasio Ketersediaan Sekolah Pendidikan Dasar di Kota Bima Tahun 2013-2018 .....	II - 34
Tabel 2.29. Rasio Guru/Murid Sekolah Negeri di Kota Bima 2013-2018 .....	II - 34
Tabel 2.30. Rasio Guru/Murid Madrasah Negeri di Kota Bima 2013-2018 .....	II - 35
Tabel 2.31. Rasio Guru dan Murid per Kelas Rata-rata per 1000 Jumlah Murid di Kota Bima Tahun 2014-2018 .....	II - 35
Tabel 2.32. Perkembangan Pelayanan Kesehatan Kota Bima Tahun 2013-2018 .....	II - 37
Tabel 2.33. Jumlah Posyandu dan Balita Menurut Kecamatan di Kota Bima Tahun 2014-2018 .....	II - 38
Tabel 2.34. Jumlah Dokter Menurut Kecamatan di Kota Bima Tahun 2013-2019 .....	II - 39
Tabel 2.35. Kondisi Jalan Kota Menurut Kecamatan di Kota Bima Tahun 2013-2018....	II - 40
Tabel 2.36. Panjang Jaringan Irigasi Tahun 2017-2018.....	II - 40
Tabel 2.37. Rasio Jaringan Irigasi menurut Kecamatan tahun 2017-2018 .....	II - 40
Tabel 2.38. Persentase Rumah Tinggal Bersanitasi di Kota Bima Tahun 2014-2019.....	II - 41
Tabel 2.39. Proposi Penduduk yang Mendapat Akses Air Minum Tahun 2014-2019 .....	II - 41
Tabel 2.40. Proposi Penduduk yang Mendapat Akses Air Minum Menurut Kecamatan di Kota Bima Tahun 2017-2019 .....	II - 41
Tabel 2.41. Perkembangan Pelayanan Urusan Pekerjaan Umum dan Penataan Ruang di Kota Bima Tahun 2014-2019 .....	II - 42
Tabel 2.42. Permukiman Kumuh Rumah Layak Huni di Kota Bima	

Tahun 2014-2019 .....	II - 43
Tabel 2.43. Luas Permukiman yang Tertata di Kota Bima Tahun 2014-2018.....	II - 44
Tabel 2.44. Luas Permukiman yang Tertata Menurut Kecamatan di Kota Bima Tahun 2016-2018 .....	II - 44
Tabel 2.45. Kondisi Ketentraman, ketertiban Umum dan Perlindungan Masyarakat di Kota Bima Tahun 2014-2019 .....	II - 44
Tabel 2.46. PMKS Menurut Kecamatan di Kota Bima Tahun 2014-2018 .....	II - 46
Tabel 2.47. Angka Pengangguran di Kota Bima Tahun 2014-2018.....	II - 47
Tabel 2.48. Partisipasi Perempuan Dalam Pembangunan di Kota Bima Tahun 2013-2017 .....	II - 48
Tabel 2.49. Perkembangan Pola Pangan Harapan Kota Bima Tahun 2014-2019.....	II - 49
Tabel 2.50. Jumlah Penduduk Menurut Kepemilikan KTP dan Akte Lahir Tahun 2014-2019 .....	II - 50
Tabel 2.51. Jumlah Volume Sampah dan Produksi Sampah di Kota Bima Tahun 2015-2018 .....	II - 50
Tabel 2.52. Penanganan Sampah Menurut Kecamatan di Kota Bima Tahun 2015-2018. II -	50
Tabel 2.53. Rasio Tempat Pembuangan Sampah terhadap Jumlah Penduduk Tahun 2015-2018 .....	II - 51
Tabel 2.54. Rasio TPS terhadap Jumlah Penduduk Menurut Kecamatan Tahun 2019..	II - 51
Tabel 2.55. Capaian Kinerja Pelaksanaan Urusan Keluarga Berencana.....	II - 52
Tabel 2.56. Kendaraan Angkutan Umum di Kota Bima 2015-2018 .....	II - 53
Tabel 2.57. Jumlah Angkutan Umum Menurut Trayek di Kota Bima Tahun 2015-2019..	II - 53
Tabel 2.58. Ketersediaan Prasarana Perhubungan di Kota Bima Tahun 2015-2019.....	II - 53
Tabel 2.59. Pertumbuhan UMKM di Kota Bima Tahun 2015-2019.....	II - 55
Tabel 2.60. Nilai Investasi PMDN di Kota Bima 2017- 2019.....	II - 56
Tabel 2.61. Prestasi dan Prasarana Olah Raga Kota Bima Tahun 2014-2019.....	II - 57
Tabel 2.62. Perkembangan Pranata Adat Yang Terbentuk Menurut di Kota Bima Tahun 2014-2019 .....	II - 57
Tabel 2.63. Perkembangan Pengunjung Perpustakaan di Kota Bima Tahun 2014-2019..II -	57



Tabel 2.64. Perkembangan Pelayanan Urusan Perikanan dan Kelautan Kota Bima Tahun 2014-2019 .....	II - 58
Tabel 2.65. Angka Kunjungan Wisatawan Tahun 2015-2018.....	II - 60
Tabel 2.66. Perkembangan Produksi Pertanian di Kota Bima Tahun 2015-2019 .....	II - 60
Tabel 2.67. Angka Konsumsi RT per Kapita di Kota Bima Tahun 2015-2019.....	II - 61
Tabel 2.68. Persentase Konsumsi RT non-Pangan di Kota Bima Tahun 2015-2019.....	II - 62
Tabel 2.69. Rasio Panjang Jalan per Jumlah Kendaraan Kota Bima Tahun 2015-2019 .....	II - 62
Tabel 2.70. Jumlah Orang/Barang yang Terangkut Angkutan Umum Tahun 2018-2019 .....	II - 62
Tabel 2.71. Jenis dan Jumlah Bank di Kota Bima Tahun 2015-2019 .....	II - 63
Tabel 2.72. Rumah Tangga yang Menggunakan Listrik Kota Bima Tahun 2016 .....	II - 64
Tabel 2.73. Daya Listrik Terpasang dan Jumlah Kebutuhan Listrik Kota Bima.....	II - 64
Tabel 2.74. Angka Kriminalitas Kota Bima .....	II - 65
Tabel 2.75. Lama Proses Perijinan Kota Bima Tahun 2019 .....	II - 65
Tabel 2.76. Rasio Lulusan S1/S2/S3 di Kota Bima Tahun 2015-2019.....	II - 66
Tabel 2.77. Kriteria Penilaian Realisasi Kinerja.....	II - 67
Tabel 2.78. Hasil Evaluasi Pelaksanaan RPKD Kota Bima Tahun 2019 .....	II - 69
Tabel 2.79. Skala Nilai Peringkat Kinerja .....	II - 77
Tabel 2.80. Pengukuran Pencapaian Sasaran Strategis Pemerintah Kota Bima Tahun 2019 .....	II - 78
Tabel 2.81. Analisis Pencapaian Indikator Sasaran Strategis 1 .....	II - 79
Tabel 2.82. Analisis Pencapaian Indikator Sasaran Strategis 2 .....	II - 81
Tabel 2.83. Analisis Pencapaian Indikator Sasaran Strategis 3 .....	II - 83
Tabel 2.84. Analisis Pencapaian Indikator Sasaran Strategis 5 .....	II - 85
Tabel 2.85. Pertumbuhan Produk Domestik Regional bruto Atas Harga Konstan 2010 menurut lapangan usaha tahun 2019.....	II - 86
Tabel 2.86. Analisis Pencapaian Sasaran Strategis 6.....	II - 87

Tabel 2.87. Analisis Pencapaian Sasaran Strategis 7 .....	II - 89
Tabel 2.88. Analisis Pencapaian Sasaran Strategis 8 .....	II - 90
Tabel 2.89. Perbandingan Nilai SAKIP Kota Bima Tahun 2018 dengan Tahun 2019 Berdasarkan pencapaian masing-masing indikator utama .....	II - 91
Tabel 2.90. Analisis Pencapaian Indikator Kinerja Nilai LPPD .....	II - 93
Tabel 2.91. Nilai LPPD Pemerintah Kota Bima Selama Tahun 2015-2018.....	II - 93
Tabel 2.92. Pencapaian Indikator Kinerja opini BPK terhadap LKPD Selama Tahun 2014-2018 .....	II - 95
Tabel 2.93. Analisis Pencapaian Indikator Kinerja Sasaran 9 .....	II - 96
Tabel 2.94. Jumlah PAD Pemerintah Kota Bima tahun 2015-2019 .....	II - 96
Tabel 2.95. Rincian PAD berdasarkan Jenis obyek Pajak Kota Bima Tahun 2019.....	II - 97
Tabel 2.96. Analisis Pencapaian Indikator Kinerja Sasaran 10 .....	II - 98
Tabel 2.97. Pengukuran Nilai Ikm Pada Masing-Masing Unit Penyelenggara Pelayanan Publik Tahun 2019.....	II - 98
Tabel 2.98. Analisis Pencapaian Indikator Kinerja Sasaran Strategis 12.....	II - 100
Tabel 2.99. Analisis Pencapaian Indikator Kinerja Sasaran Strategis 13.....	II - 101
Tabel 2.100. Capaian Pengurangan Kawasan Kumuh Tahun 2017-2019.....	II - 101
Tabel 2.101. Luas Kawasan Kumuh berdasarkan Kelurahan Tahun 2019.....	II - 102
Tabel 2.102. Analisis Pencapaian Indikator Kinerja Sasaran Strategis 14.....	II - 103
Tabel 2.103. Analisis Pencapaian Indikator Kinerja Sasaran Strategis 15.....	II - 104
Tabel 2.104. Analisis Pencapaian Prioritas Indeks Ketahanan Daerah Kota Bima Tahun 2018-2019 .....	II - 104
Tabel 2.105. Analisis Pencapaian Indikator Kinerja Sasaran Strategis 16.....	II - 105
Tabel 2.106. Persentase Penurunan Angka Kriminalitas di Kota Bima Tahun 2018-2019 .....	II - 105
Tabel 3.1. PDRB Atas Dasar Harga Berlaku Menurut Lapangan Usaha di Kota Bima Tahun 2015 – 2018.....	III - 2
Tabel 3.2. Laju Pertumbuhan PDRB Atas Dasar Harga Konstan 2010 di Kota Bima Menurut Lapangan Usaha (Persen) Tahun 2014-2018 .....	III - 3



Tabel 3.3. Nilai inflasi rata-rata Tahun 2014-2019 Kota Bima .....	III - 4
Tabel 3.4. Tingkat Partisipasi Angkatan Kerja, Tingkat Pengangguran Terbuka dan Penduduk yang Bekerja Kota Bima Tahun 2015-2018.....	III - 6
Tabel 3.5. Persentase Penduduk Miskin Tahun 2014-2018 .....	III - 6
Tabel 3.6. Proyeksi Indikator Ekonomi Daerah Kota Bima Tahun 2020 dan Target 2021.....	III - 7
Tabel 3.7. Realisasi dan Proyeksi/Target Pendapatan Kota Bima Tahun 2019-2022 .....	III - 8
Tabel 3.8. Realisasi dan Proyeksi Belanja Daerah Kota Bima Tahun 2019-2022.....	III - 18
Tabel 3.9. Realisasi dan Proyeksi Pembiayaan Daerah Kota Bima Tahun 2019-2022...	III - 19
Tabel 3.10. Struktur Anggaran RKPD Kota Bima TA. 2021 .....	III - 20
Tabel 4.1. Keterkaitan Visi, Misi, Tujuan dan Sasaran Pembangunan Kota Bima Tahun 2018-2023 .....	IV - 3
Tabel 4.2. Keterkaitan Strategi dan Arah Kebijakan RKPD 2021 terhadap Visi, Misi, Strategi dan Arah Kebijakan RPJMD Tahun 2018-2023 .....	IV - 5
Tabel 4.3. Kebijakan Nasional Yang Mempengaruhi Kebijakan Pembangunan Daerah.....	IV - 11
Tabel 4.4. Rencana Program Pembangunan Daerah Kota Bima Tahun 2021 .....	IV - 16
Tabel 4.5. Sinkronisasi Sasaran Strategis, Prioritas Pembangunan Dan Program Prioritas Di Kota Bima.....	IV - 38
Tabel 4.6. Keterkaitan Prioritas Pembangunan Kota Bima Tahun 2021 dengan prioritas Pembangunan Provinsi dan Nasional Tahun 2021.....	IV - 39
Tabel 6.1. Penetapan Indikator Kinerja Utama Kota Bima 2018-2023.....	VI - 2
Tabel 6.2. Aspek dan Indikator Kinerja Menurut Bidang Urusan Penyelenggaraan Tingkat Outcome Pemerintah Daerah .....	VI - 6

## DAFTAR GAMBAR

Gambar 1.1. Hubungan dokumen perencanaan pembangunan Nasional, Daerah, dan Perangkat Daerah .....	I - 7
Gambar 1.2. Bagan Operasionalisasi Pendekatan Tematik – Holistik dalam Mendukung Pencapaian Tujuan Pembangunan Bidang Pembangunan Ekonomi .....	I - 9
Gambar 1.3. Bagan Alir Tahapan dan Tata Cara Penyusunan RKPD.....	I - 12
Gambar 2.1. Geomorfologi Kota Bima .....	II - 6
Gambar 3.1. Grafik Inflasi Kota Bima 2014 – 2019 .....	
Gambar 4.1. Kerangka Pembangunan Nasional 2020-2024 .....	IV - 11



## DAFTAR GRAFIK

Grafik 2.1. Perbandingan AHH Kota Bima dengan NTB.....	II - 80
Grafik 2.2. Perbandingan Angka Harapan Hidup Kota Bima dengan Provinsi dan Nasional Tahun 2019.....	II - 80
Grafik 2.3. Perbandingan Indeks Pendidikan Kota Bima dengan Provinsi dan Nasional Tahun 2019.....	II - 82
Grafik 2.4. Perbandingan Indeks Pendidikan Kota Bima selama tahun 2015-2019 .....	II - 82
Grafik 2.5. Perbandingan Pengeluaran Perkapita/bulan Penduduk Kota Bima Tahun 2017- 2019 .....	II - 84
Grafik 2.6. Perbandingan Pengeluaran Perkapita/bulan Penduduk Kota Bima dengan Provinsi dan Nasional Tahun 2019 .....	II - 84
Grafik 2.7. Perbandingan Pertumbuhan PDRB Kota Bima Provinsi NTB dan Nasional tahun 2019.....	II - 85
Grafik 2.8. Perbandingan Persentase Penduduk Miskin Kota Bima dengan Provinsi dan Nasional Tahun 2019.....	II - 87
Grafik 2.9. Perbandingan Persentase Penduduk Miskin di Kota Bima dengan Provinsi dan Nasional Tahun 2015 – 2019.....	II - 88
Grafik 2.10. Perbandingan Tingkat Pengangguran Terbuka Kabupaten/Kota,Provinsi dan Nasional Tahun 2019.....	II - 89
Grafik 2.11. Perolehan Nilai SAKIP Pemerintah Kota Bima Tahun 2015-2019.....	II - 90
Grafik 2.12. Perolehan Nilai SAKIP Kota Bima Tahun 2015-2019.....	II - 92
Grafik 2.13. Perolehan Nilai LPPD Pemerintah Kota Bima Selama Tahun 2015-2018...	II - 94
Grafik 2.14. Rekapitulasi nilai pada unsur pelayanan publik lingkup Pemerintah Kota Bima Tahun 2019 .....	II - 99
Grafik 2.15. Indeks Kualitas Lingkungan Hidup Kota Bima Tahun 2018-2019.....	II - 100
Grafik 2.16. Luas Kawasan Kumuh di Kota Bima Tahun 2017-2019.....	II - 101
Grafik 2.17. Persentase peningkatan infrastruktur daerah dalam kondisi baik di Kota Bima tahun 2018-2019 .....	II - 103
Grafik 2.18. Perbandingan angka kriminalitas Kota Bima dengan Kabupaten/Kota dan Provinsi NTB tahun 2019.....	II - 106

Grafik 2.19. Perbandingan angka kriminalitas di Kota Bima tahun 2016-2019 ..... II - 106



# **BAB I**

## **PENDAHULUAN**

---

### **1.1. Latar Belakang**

Sistem perencanaan pembangunan nasional di Indonesia sebagaimana diatur dalam Undang-Undang Nomor 25 Tahun 2004 membagi ruang lingkup perencanaan secara sistematis dan terintegrasi. Makna terintegrasi dapat diartikan sebagai keselarasan perencanaan pembangunan, baik antar ruang (waktu) maupun antar level pemerintahan. Perencanaan pembangunan berdasar pada ruang lingkup waktu dapat dibedakan menjadi Rencana Pembangunan Jangka Panjang (RPJP) untuk kurun waktu 20 tahun, Rencana Pembangunan Jangka Menengah (RPJM) untuk kurun waktu 5 tahun dan Rencana Kerja Pembangunan (RKP) untuk jangka pendek kurun waktu 1 tahunan.

Kinerja Pemerintah Daerah secara akumulatif harus dapat berdampak pada kinerja Pemerintah Provinsi dan Pemerintah Pusat. Seluruh dokumen perencanaan harus saling terintegrasi dan mendukung pencapaian satu sama lain. Setiap tahunnya Pemerintah Daerah menyusun dokumen Rencana Kerja Pembangunan Daerah (RKPD) sebagai bentuk dokumen perencanaan jangka pendek. RKPD disusun sebagai penjabaran arah kebijakan tahunan selama 5 tahun yang ada didalam Rencana Pembangunan Jangka Menengah Daerah (RPJMD), sesuai dengan program tahunan yang ada di dalam RPJMD.

RKPD berisi rencana kerja dari seluruh Perangkat Daerah pada tahun bersangkutan yang didasarkan pada arahan dan program prioritas yang telah dirumuskan pada Rancangan Awal RKPD. Dengan demikian, masing-masing Perangkat Daerah memiliki arahan/tema pembangunan yang jelas setiap tahunnya. RPJPD merupakan penjabaran dari visi, misi, arah kebijakan dan sasaran pokok pembangunan daerah yang disusun dengan berpedoman pada RPJPN dan rencana tata ruang wilayah. Adapun RPJMD merupakan penjabaran dari visi, misi dan program Kepala Daerah yang memuat tujuan, sasaran, strategi, arah kebijakan, pembangunan daerah dan keuangan daerah, serta program Perangkat Daerah dan lintas Perangkat Daerah yang disertai dengan kerangka pendanaan bersifat indikatif yang disusun dengan berpedoman pada RPJPD dan RPJMN.

RKPD disusun untuk menjamin keterkaitan dan konsistensi antara perencanaan, penganggaran, pelaksanaan, pengendalian dan evaluasi pembangunan, serta merupakan bagian yang tidak terpisahkan dalam tahapan penyusunan Rancangan Anggaran

pendapatan dan Belanja Daerah (RAPBD). RKPD digunakan sebagai pedoman dalam menyusun Kebijakan Umum Anggaran (KUA) dan Prioritas dan Plafon Anggaran Sementara (PPAS). Penyusunan dokumen RKPD harus terintegrasi dengan prioritas pembangunan pemerintah Provinsi maupun Pemerintah pusat.

Mengingat Peraturan Walikota tentang *review* RPJMD Kota Bima Tahun 2018-2023 yang telah ditetapkan, maka penyusunan RKPD Kota Bima Tahun 2021 berpedoman pada RPJMD berkenaan, RKP, Program Strategis Nasional dan Peraturan Daerah mengenai Organisasi Perangkat Daerah. Hal ini disesuaikan dengan Peraturan Menteri Dalam Negeri Nomor 90 Tahun 2019 Tentang Klasifikasi, Kodefikasi dan Nomenklatur Perencanaan Pembangunan dan Keuangan Daerah.

RKPD mempunyai kedudukan yang strategis yaitu menjembatani perencanaan strategis jangka menengah dengan perencanaan dan penganggaran tahunan. Oleh karena itu proses penyusunan RKPD dilakukan secara sistematis, terarah, terpadu dan tanggap terhadap perubahan yang penyusunannya dilaksanakan untuk mewujudkan sinergitas antara perencanaan, penganggaran, pelaksanaan dan pengawasan pembangunan serta mewujudkan efisiensi dan alokasi sumber daya dalam pembangunan daerah.

Dalam sistem dan mekanisme perencanaan dan penganggaran pembangunan daerah, RKPD mempunyai kedudukan sebagai berikut:

1. RKPD merupakan penjabaran RPJMD untuk jangka waktu 1 (satu) tahun, memuat rancangan kerangka ekonomi daerah, prioritas pembangunan daerah, rencana kerja dan pendanaannya dengan mengacu kepada Rencana Kerja Pemerintah (RKP).
2. RKPD merupakan acuan bagi daerah dalam menyusun Rencana Anggaran Pendapatan dan Belanja Daerah (RAPBD), dengan demikian Kepala Daerah dan DPRD dalam menentukan kebijakan umum APBD (KUA), serta penentuan Prioritas dan Pagu Anggaran Sementara (PPAS) didasarkan atas dokumen RKPD. KUA dan PPAS yang telah disepakati selanjutnya digunakan sebagai acuan dalam proses penyusunan APBD.
3. Dari segi kerangka waktu, penyusunan dokumen RKPD harus diselesaikan setiap bulan Mei, sedangkan dokumen APBD harus sudah disahkan paling lambat 1 Desember.
4. Substansi RKPD memuat program dan kegiatan Perangkat Daerah dan dokumen RKPD merupakan acuan bagi Perangkat Daerah dalam menyempurnakan Renja Perangkat Daerah untuk tahun yang sama. Proses penyusunan RKPD dilakukan

secara paralel dan sifatnya saling memberi masukan dengan proses penyusunan Rencana Kerja Perangkat Daerah (Renja-PD).

## **1.2. Maksud dan Tujuan**

Maksud dari penyusunan Rencana Kerja Pemerintah Daerah (RKPD) Kota Bima Tahun 2021 adalah sebagai acuan/pedoman perencanaan dan penganggaran tahunan daerah tahun 2021 dalam rangka mensinergikan arah dan prioritas pembangunan jangka menengah dengan kebutuhan-kebutuhan tahunan dari berbagai *stakeholders* pembangunan.

Adapun tujuan penyusunan RKPD secara spesifik adalah sebagai bahan acuan bagi pemerintah daerah dalam menyusun dan menetapkan Rencana Anggaran Pendapatan Belanja Daerah (RAPBD). Dengan demikian Walikota dan DPRD dalam menentukan Kebijakan Umum APBD (KUA) dan Pagu Anggaran Sementara sebagai dasar penyusunan APBD harus mengacu pada dokumen RKPD. Sedangkan fungsi RKPD dapat dijabarkan sebagai berikut:

- 1) Menjabarkan rencana strategis ke dalam rencana operasional;
- 2) Memelihara konsistensi antara capaian tujuan perencanaan strategis jangka menengah dengan tujuan perencanaan dan penganggaran tahunan pembangunan daerah;
- 3) Mengarahkan proses penyusunan Renja dan RKA Perangkat Daerah;
- 4) Menjadi dasar pedoman dalam penyusunan KUA, PPAS, RAPBD dan APBD;
- 5) Instrumen bagi pemerintah daerah untuk mengukur kinerja penyelenggaraan fungsi dan urusan wajib/pilihan pemerintah daerah;
- 6) Instrumen bagi pemerintah daerah untuk mengukur capaian target kinerja program pembangunan jangka menengah;
- 7) Instrumen bagi pemerintah daerah untuk mengukur capaian target standar pelayanan minimum dan mengukur kinerja pelayanan Perangkat Daerah;
- 8) Instrumen bagi pemerintah daerah sebagai acuan dalam penyusunan LPPD kepada pemerintah, LKPJ kepada DPRD dan ILPPD kepada masyarakat;
- 9) Menyediakan informasi bagi pemenuhan Laporan Evaluasi Penyelenggaraan Pemerintahan Daerah yang perlu disampaikan kepada Pemerintah Pusat.

## **1.3. Dasar Hukum Penyusunan**

Peraturan Perundang-undangan yang menjadi rujukan penyusunan RKPD Kota Bima tahun 2021, yaitu:



- 1) Undang-undang Nomor 13 Tahun 2002 tentang Pembentukan Kota Bima di Provinsi Nusa Tenggara Barat (Lembaran Negara Tahun 2002 Nomor 126, Tambahan Lembaran Negara Nomor 4118);
- 2) Undang-Undang Nomor 17 Tahun 2003 tentang Keuangan Negara (Lembaran Negara Republik Indonesia Tahun 2003 Nomor 47, Tambahan Lembaran Negara Republik Indonesia Nomor 4286);
- 3) Undang-Undang Nomor 25 Tahun 2004 tentang Sistem Perencanaan Pembangunan Nasional (Lembaran Negara Tahun 2004 Nomor 104, Tambahan Lembaran Negara Nomor 4421);
- 4) Undang-Undang Nomor 33 Tahun 2004 tentang Perimbangan Keuangan Antara Pemerintah Pusat dan Pemerintahan Daerah (Lembaran Negara Republik Indonesia Tahun 2004 Nomor 126, Tambahan Lembaran Negara Republik Indonesia Nomor 4438);
- 5) Undang-Undang Nomor 12 Tahun 2011 tentang Pembentukan Peraturan Perundang-Undangan (Lembaran Negara Republik Indonesia Tahun 2011 Nomor 82, Tambahan Lembaran Negara Republik Indonesia Nomor 5234);
- 6) Undang-Undang Nomor 23 Tahun 2014 tentang Pemerintahan Daerah (Lembaran Negara Republik Indonesia Tahun 2014 Nomor 244, Tambahan Lembaran Negara Republik Indonesia Nomor 5587); sebagaimana telah diubah beberapa kali terakhir dengan Undang-Undang Nomor 9 Tahun 2015 tentang Perubahan Kedua atas Undang-Undang Nomor 23 Tahun 2014 tentang Pemerintahan Daerah (Lembaran Negara Republik Indonesia Tahun 2015 Nomor 58, Tambahan Lembaran Negara Republik Indonesia Nomor 5679);
- 7) Undang-Undang Nomor 9 Tahun 2015 tentang Perubahan Kedua Atas Undang-Undang Nomor 23 tahun 2014 Tentang Pemerintahan Daerah (Lembaran Negara Republik Indonesia Tahun 2015 Nomor 58, Tambahan Lembaran Negara Republik Indonesia Nomor 5679);
- 8) Undang-Undang Nomor 30 Tahun 2014 tentang Administrasi Pemerintahan (Lembaran Negara Republik Indonesia Tahun 2014 Nomor 292, Tambahan Lembaran Negara Republik Indonesia Nomor 5601);
- 9) Undang-Undang Nomor 9 Tahun 2020 Tentang Anggaran Pendapatan dan Belanja Negara Tahun Anggaran 2021;
- 10) Peraturan Pemerintah Republik Indonesia Nomor 20 Tahun 2004 tentang Rencana Kerja Pemerintah Tahun (RKP) (Lembaran Negara Republik Indonesia Tahun 2004 Nomor 74, Tambahan Lembaran Negara Republik Indonesia Nomor 4405);

- 11) Peraturan Pemerintah Nomor 38 Tahun 2007 tentang Pembagian Urusan Pemerintahan Antara Pemerintah, Pemerintahan Daerah Provinsi, dan Pemerintahan Daerah Kabupaten/Kota (Lembaran Negara Republik Indonesia Tahun 2007 Nomor 82, Tambahan Lembaran Negara Republik Indonesia Nomor 4737);
- 12) Peraturan Pemerintah Nomor 8 Tahun 2008 tentang Tahapan, Tata Cara Penyusunan, Pengendalian dan Evaluasi Pelaksanaan Rencana Pembangunan Daerah (Lembaran Negara Republik Indonesia Tahun 2008 Nomor 21, Tambahan Lembaran Negara Republik Indonesia Nomor 4817);
- 13) Peraturan Pemerintah Nomor 18 tahun 2016 tentang Perangkat Daerah (Lembaran Negara Republik Indonesia tahun 2016 Nomor 114, Tambahan Lembaran Negara Republik Indonesia Nomor 5887);
- 14) Peraturan Presiden Republik Indonesia Nomor 2 Tahun 2015 tentang Rencana Pembangunan Jangka Menengah Nasional Tahun 2015-2019 (Lembaran Negara Republik Indonesia Tahun 2015 Nomor 3);
- 15) Peraturan Menteri Dalam Negeri Nomor 54 Tahun 2010 Tentang Pelaksanaan Peraturan Pemerintah Nomor 8 Tahun 2008 Tentang Tahapan, Tatacara Penyusunan, Pengendalian, dan Evaluasi Pelaksanaan Rencana Pembangunan Daerah (Lembaran Negara Republik Indonesia Tahun 2010 Nomor 517);
- 16) Peraturan Menteri Dalam Negeri Nomor 80 tahun 2015 tentang Pembentukan Produk Hukum Daerah (Berita Negara Republik Indonesia tahun 2015 Nomor 2036);
- 17) Peraturan Menteri Dalam Negeri Nomor 18 Tahun 2016 tentang Pedoman Penyusunan, Pengendalian dan Evaluasi Rencana Kerja Pembangunan Daerah (Berita Negara Republik Indonesia Tahun 2016 Nomor 518);
- 18) Peraturan Menteri Dalam Negeri Nomor 90 Tahun 2019 tentang Klasifikasi, Kodefikasi dan Nomenklatur Perencanaan Pembangunan dan Keuangan Daerah;
- 19) Keputusan Menteri Dalam Negeri Nomor 050-3708 Tahun 2020 tentang Hasil Verifikasi dan Validasi Pemutakhiran Klasifikasi, Kodefikasi dan Nomenklatur Perencanaan Pembangunan dan Keuangan Daerah;
- 20) Peraturan Daerah Kota Bima Nomor 6 Tahun 2003 tentang Kewenangan Kota Bima (Lembaran Daerah Kota Bima Tahun 2003 Nomor 6);
- 21) Peraturan Daerah Kota Bima Nomor 6 Tahun 2008 tentang Urusan Pemerintah Daerah Kota Bima (Lembaran Daerah Kota Bima Tahun 2008 Nomor 88);

- 22) Peraturan Daerah Kota Bima Nomor 9 Tahun 2008 tentang Rencana pembangunan Jangka Panjang Daerah Kota Bima Tahun 2008 – 2028 (Lembaran Daerah Kota Bima Tahun 2008 Nomor 91);
- 23) Peraturan Daerah Kota Bima Nomor 6 Tahun 2010 tentang Perubahan Peraturan daerah Nomor 6 Tahun 2007 tentang Pokok-pokok Pengelolaan Keuangan Daerah Kota Bima (Lembaran Daerah Kota Bima Tahun 2010 Nomor 103);
- 24) Peraturan Daerah Kota Bima Nomor 4 Tahun 2019 tentang Rencana Pembangunan Jangka Menengah Daerah Kota Bima Tahun 2018-2023 (Lembaran Daerah Kota Bima Tahun 2019);
- 25) Peraturan Daerah Kota Bima Nomor 5 tahun 2016 tentang Pembentukan dan Susunan Perangkat Daerah Kota Bima (Lembaran Daerah Kota Bima tahun 2016 Nomor 183, Tambahan Lembaran Daerah Kota Bima Nomor 88);
- 26) Peraturan Walikota Bima Nomor 55 Tahun 2015 tentang Pedoman Perencanaan Pembangunan dan Penganggaran Daerah (Berita Daerah Kota Bima Tahun 2015 Nomor 257).

#### **1.4. Hubungan Antar Dokumen**

RKPD merupakan penjabaran RPJMD untuk jangka waktu 1 (satu) tahun, memuat rancangan kerangka ekonomi daerah, prioritas pembangunan daerah, rencana kerja dan pendanaannya dengan mengacu kepada Rencana Kerja Pemerintah (RKP).

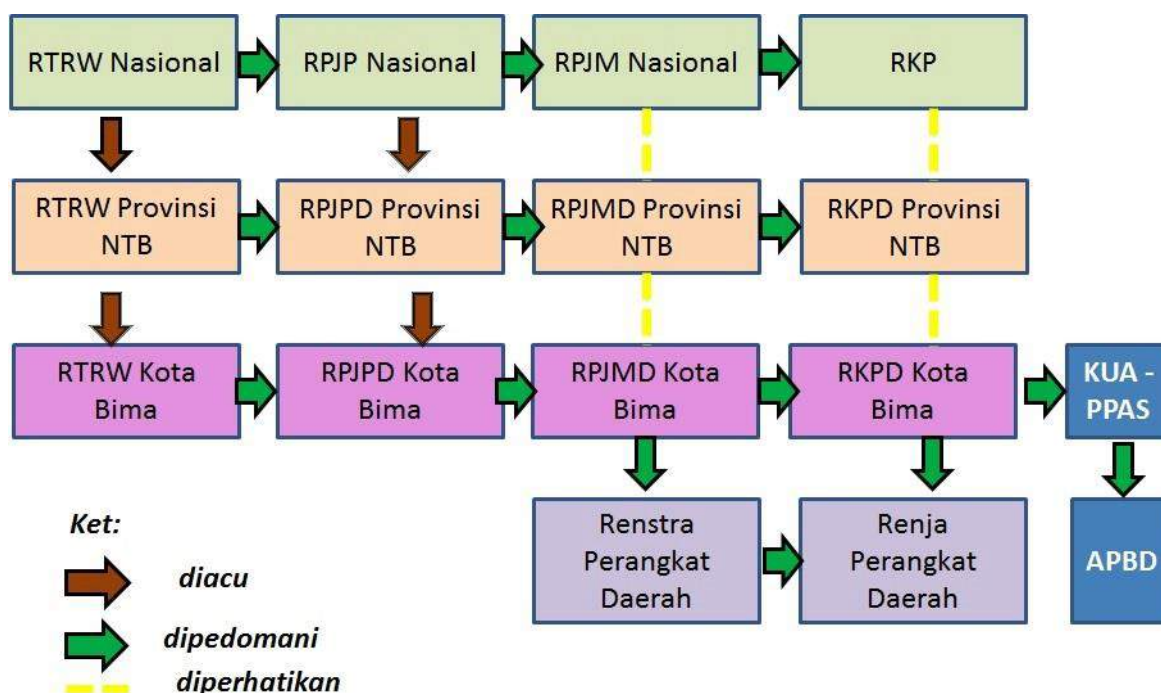
Penyusunan RKPD Kota Bima Tahun 2021 diperlukan untuk menjamin terjadinya keselarasan, keterkaitan dan konsistensi dalam sistem pembangunan daerah antara perencanaan, penganggaran, pelaksanaan dan pengawasan serta merupakan bagian yang tak terpisahkan dalam tahapan penyusunan Rancangan Anggaran Pendapatan dan Belanja Daerah yang disebut RAPBD.

Substansi RKPD memuat program dan kegiatan Perangkat Daerah dan dokumen RKPD merupakan acuan bagi Perangkat Daerah dalam menyempurnakan Renja Perangkat Daerah untuk tahun yang sama. Proses penyusunan RKPD dilakukan secara paralel dan sifatnya saling memberi masukan dengan proses penyusunan Rencana Kerja Perangkat Daerah.

Proses perencanaan dilakukan menurut wilayah yang berbeda, menurut kurun waktu yang berbeda dan menurut pendekatan yang berbeda, namun tetap dalam kerangka tujuan perencanaan nasional. Oleh karena itu perencanaan pembangunan daerah memiliki hubungan yang terintegrasi dengan sistem perencanaan pembangunan



nasional. Hubungan RKPD dengan dokumen lain yang relevan dapat dijelaskan dalam gambar berikut ini.



**Gambar 1.1. Hubungan dokumen Perencanaan Pembangunan Nasional, Daerah, dan Perangkat Daerah**

## 1.5. Metodologi

### 1.5.1. Pendekatan perencanaan dalam Penyusunan RKPD

Anggaran negara adalah instrumen untuk mencapai tujuan nasional. Pun demikian halnya dengan anggaran di Kota Bima harus dijadikan instrumen untuk mencapai tujuan pembangunan Kota Bima. Oleh karena itu politik perencanaan dan penganggaran harus dikendalikan oleh tujuan yang akan dicapai (*policy driven*) dan tidak seharusnya dikendalikan oleh ketersediaan anggaran layaknya bagi-bagi kue pembangunan (*budget driven*). Teknis perencanaan harus mampu memastikan tujuan dan sasaran pembangunan dapat dicapai melalui optimalisasi seluruh sumber daya serta meningkatkan efisiensi dan efektifitas dengan memperbaiki kualitas belanja.

Selama ini penganggaran lebih banyak untuk pemenuhan tugas pokok dan fungsi yang bersifat rutin saja daripada fokus kepada upaya pencapaian sasaran dan tujuan pembangunan daerah dan nasional secara efektif dan efisien. Hal ini menyebabkan anggaran menjadi tidak fokus dan cenderung dibagi rata tanpa formula dan indikator yang tepat. Akibatnya kemudian adalah anggaran tersebar secara tipis saja ke setiap Perangkat Daerah untuk merealisasikan tugas pokok dan fungsi masing-masing.

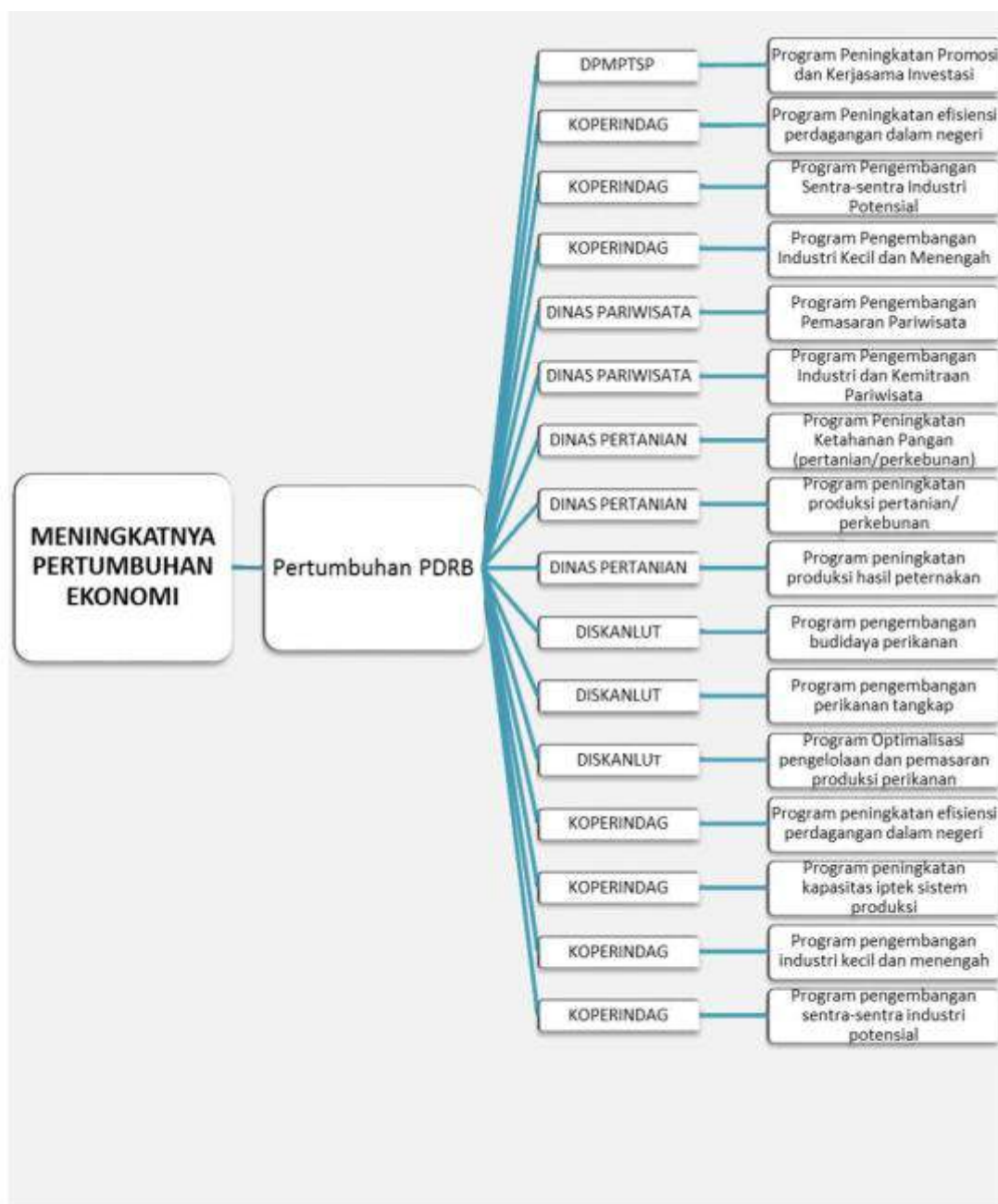
Oleh karena itu penyusunan RKPD Kota Bima tahun 2021 menggunakan pendekatan baru yaitu holistik-tematik, integratif dan spasial. Dengan pendekatan ini, hanya program dan kegiatan yang benar-benar berkontribusi langsung terhadap pencapaian tujuan dan sasaran pembangunan saja yang diprioritaskan untuk dianggarkan.

Paradigma holistik tematik menitikberatkan pada keseluruhan aspek dan urusan sebagai satu kesatuan dan saling berkaitan satu sama lain untuk mengatasi satu pokok permasalahan dalam pembangunan atau untuk mencapai satu sasaran strategis pembangunan. Holistik-tematik didukung oleh paradigma spasial yang menitikberatkan pada pembangunan berdasarkan daya dukung ruang. Sedangkan paradigma integratif adalah mengkaitkan atau *cascade* program-program pembangunan dalam mencapai setiap tujuan dan sasaran pembangunan. Dengan demikian, setiap permasalahan, isu strategis dan program prioritas pembangunan harus dikeroyok secara bersama-sama oleh berbagai Perangkat Daerah meskipun *lead*-nya hanya ada di satu Perangkat Daerah saja.

Peraturan Menteri Dalam Negeri Nomor 86 Tahun 2017 tentang Tata Cara Perencanaan, Pengendalian dan Evaluasi Pembangunan Daerah, Tata Cara Evaluasi Rancangan Peraturan Daerah tentang Rencana Pembangunan Jangka Panjang Daerah dan Rencana Pembangunan Jangka Menengah Daerah, serta Tata Cara Perubahan Rencana Pembangunan Jangka Panjang Daerah, Rencana Pembangunan Jangka Menengah Daerah dan Rencana Kerja Pemerintah Daerah pasal 16 ayat 1 mengamanatkan, RKPD disusun melalui tahapan persiapan penyusunan RKPD, penyusunan rancangan awal RKPD, penyusunan rancangan RKPD, pelaksanaan Musrenbang RKPD, perumusan rancangan akhir RKPD dan penetapan RKPD. Proses penyusunan program dan kegiatan RKPD juga dilakukan secara *online* melalui aplikasi *e-planning* mulai dari proses Musrenbang Kelurahan, Musrenbang Kecamatan, Forum Perangkat Daerah, Forum Gabungan Perangkat Daerah, Musrenbang serta penyusunan dan penetapan RKPD.

Pendekatan Perencanaan Holistik – Tematik pada dasarnya adalah pendekatan yang menekankan pada pentingnya keseluruhan dengan terdapat kaitan antara bagian-bagiannya untuk mencapai tujuan utama. Jadi, pendekatan ini mengutamakan kegiatan-kegiatan yang mendukung prioritas pembangunan daerah dan nasional, identifikasi program-program dan kegiatan sampai koordinasi pembangunan antar Perangkat Daerah, yang bertujuan untuk mencapai sasaran prioritas.

Untuk mencapai sasaran strategis pembangunan dirancang koordinasi berbagai Perangkat Daerah sebagaimana ditunjukkan dalam gambar berikut ini.



**Gambar 1.2. Bagan Operasionalisasi Pendekatan Tematik – Holistik dalam Mendukung Pencapaian Tujuan Pembangunan Bidang Pembangunan Ekonomi**

### 1.5.2. Tahapan dalam Proses Penyusunan RKPD

Secara garis besar tahapan dalam proses penyusunan RKPD dapat dibagi dalam delapan tahapan utama, yaitu:



**Tabel 1.1. Tahapan Proses Penyusunan RKPD**

<b>Tahap</b>	<b>Kegiatan</b>	<b>Keterangan</b>
<b>(1)</b>	<b>(2)</b>	<b>(3)</b>
Tahap 1	Persiapan dan pengorganisasian para pemangku kepentingan	Pada tahap ini dilakukan orientasi mengenai RKPD, identifikasi para pemangku kepentingan untuk dilibatkan dalam proses penyusunan RKPD, pembentukan Tim penyusun RKPD, penyusunan Rencana Kerja penyiapan dokumen, pengumpulan data dan informasi, serta penyusunan daftar isi RKPD.
Tahap 2	Penyusunan rancangan awal RKPD	Tahapan ini mencakup kegiatan <i>review</i> RPJMD, <i>review</i> usulan program dan kegiatan Perangkat Daerah tahun lalu dan prioritas untuk tahun rencana, analisis isu strategis dan prioritas pembangunan daerah untuk tahun yang direncanakan bersama para pemangku kepentingan terkait, menyusun dokumen rancangan awal RKPD, dan pembahasan rancangan awal RKPD dengan Perangkat Daerah.
Tahap 3	Penyusunan rancangan Renja Perangkat Daerah	Tahapan ini meliputi kegiatan persiapan penyusunan, kegiatan analisis dan pengkajian dokumen terkait, dan kegiatan penyusunan Rancangan Renja Perangkat Daerah.
Tahap 4	Penyusunan rancangan RKPD	Pada tahap ini dilakukan penilaian dan penambahan atas rancangan Renja Perangkat Daerah yang disampaikan Kepala Perangkat Daerah kepada

Tahap	Kegiatan	Keterangan
(1)	(2)	(3)
		Bappeda, pengintegrasian rancangan Renja Perangkat Daerah ke dalam Rancangan Awal RKPD untuk menjadi Rancangan RKPD, pembahasan dengan para pemangku kepentingan terkait untuk memperoleh masukan dan pertimbangan bagi rancangan RKPD, penyiapan ringkasan Rancangan RKPD sebagai bahan pembahasan dalam Musrenbang tahunan daerah, dan penyampaian tembusan Rancangan RKPD kepada Bappenas dan Bappeda Provinsi sebagai masukan dalam penyusunan RKP nasional dan RKPD provinsi.
Tahap 5	Musrenbang	Tahapan ini merupakan pelibatan para pemangku kepentingan dalam pengambilan keputusan perencanaan, melalui pelaksanaan Musrenbang tingkat kelurahan, tingkat kecamatan. Forum Perangkat Daerah/gabungan Perangkat Daerah Kota, Musrenbang Kota, Forum Perangkat Daerah dan Musrenbang Provinsi sesuai jadwal yang ditetapkan.
Tahap 6	Penyusunan Rancangan Akhir RKPD/Renja Perangkat Daerah	Pada tahap ini dilakukan penyempurnaan atas rancangan RKPD berdasarkan hasil kesepakatan dalam Musrenbang tahunan daerah dengan tetap memperhatikan rancangan RKP untuk RKPD Provinsi, dan rancangan RKPD Provinsi untuk RKPD Kota.

Tahap	Kegiatan	Keterangan
(1)	(2)	(3)
Tahap 7	Penyiapan dan penetapan peraturan RKPD/Renja Perangkat Daerah	Pada tahap ini dilakukan penyiapan dan penetapan peraturan Kepala Daerah tentang RKPD dan penyiapan serta penetapan peraturan Kepala Perangkat Daerah untuk Renja Perangkat Daerah.
Tahap 8	Pengintegrasian RKPD ke dalam Proses Penganggaran Daerah	Pada tahap ini perlu diterjemahkan ke dalam proses penganggaran melalui penyusunan KUA, PPAS, dan RKA Perangkat Daerah.



**Gambar 1.3. Bagan Alir Tahapan dan Tata Cara Penyusunan RKPD**

### 1.6. Sistematika Dokumen RKPD

Dokumen RKPD Kota Bima tahun 2021 ini disusun berdasarkan sistematika sebagai berikut:



## **BAB I PENDAHULUAN**

Memuat latar belakang, dasar hukum penyusunan, hubungan antar dokumen, maksud dan tujuan serta sistematika RKPD.

## **BAB II GAMBARAN UMUM DAN CAPAIAN KINERJA PENYELENGGARAAN PEMERINTAHAN**

Memuat kondisi umum daerah yang terdiri dari aspek geografi dan demografi, aspek kesejahteraan masyarakat, aspek pelayanan umum dan aspek daya saing daerah, serta evaluasi pelaksanaan program dan kegiatan RKPD tahun 2019.

## **BAB III KERANGKA EKONOMI DAN KEBIJAKAN KEUANGAN DAERAH**

Memuat tentang arah kebijakan ekonomi daerah yang terdiri dari kondisi ekonomi daerah tahun 2019, tantangan dan prospek perekonomian daerah, serta arah kebijakan keuangan daerah yang meliputi arah kebijakan pendapatan daerah, arah kebijakan belanja daerah serta arah kebijakan pembiayaan daerah.

## **BAB IV SASARAN DAN PRIORITAS PEMBANGUNAN DAERAH**

Mengemukakan secara eksplisit perumusan prioritas dan sasaran pembangunan daerah berdasarkan hasil analisis terhadap hasil evaluasi pelaksanaan RKPD tahun lalu serta capaian kinerja yang direncanakan dalam RPJMD.

## **BAB V RENCANA KERJA DAN PENDANAAN DAERAH**

Memuat secara eksplisit rencana program dan kegiatan prioritas daerah yang disusun berdasarkan evaluasi pembangunan tahunan, kedudukan tahun rencana (RKPD) serta capaian kinerja yang direncanakan dalam RPJMD.

## **BAB VI KINERJA PENYELENGGARAAN PEMERINTAHAN DAERAH**

Memuat penetapan indikator kinerja penyelenggaraan pemerintahan daerah yang bertujuan untuk memberikan panduan dalam pencapaian kinerja tahunan yang ditetapkan menjadi Indikator Kinerja Utama (IKU) dan Indikator Kinerja Kunci (IKK) pada akhir tahun perencanaan.

## **BAB VII PENUTUP**

## BAB II

### GAMBARAN UMUM DAN CAPAIAN KINERJA PENYELENGGARAAN PEMERINTAHAN

#### 2.1. Gambaran Umum Kondisi Daerah

##### 2.1.1. Aspek geografi dan demografi

##### 2.1.1.1. Kondisi Geografis Dan Batas Wilayah Administrasi

Kota Bima merupakan salah satu wilayah Nusa Tenggara Barat yang berada pada bagian timur Pulau Sumbawa dengan koordinat Lintang Selatan antara 8°20' - 8°30' dan antara 118°41' – 118°48' Bujur Timur. Luas wilayah Kota Bima adalah sebesar 222,25 km<sup>2</sup> yang terbagi dalam 5 (lima) kecamatan yaitu Kecamatan Rasanae Barat, Rasanae Timur, Asakota, Mpunda dan Raba dengan batas wilayah:

- Sebelah Utara : Kecamatan Ambalawi Kabupaten Bima
- Sebelah Timur : Kecamatan Wawo Kabupaten Bima
- Sebelah Selatan : Kecamatan Palibelo Kabupaten Bima
- Sebelah Barat : Teluk Bima

**Tabel 2.1.**

**Luas Wilayah Kota Bima**

No.	Kecamatan	Kelurahan / Desa	Luas Wilayah (km <sup>2</sup> )
I.	Kecamatan Rasanae Barat	1. Kel. Tanjung	0,79
		2. Kel. Paruga	0,91
		3. Kel. SaraE	0,48
		4. Kel. NaE	0,31
		5. Kel. Pane	0,31
		6. Kel. Dara	7,34
	Jumlah I		10.14
II.	Kecamatan Mpunda	1. Kel. Sambinae	5,43
		2. Kel. Panggi	3,51
		3. Kel. Monggonao	0,63
		4. Kel. Manggemaci	0,52
		5. Kel. Penatoi	0,74
		6. Kel. Lewirato	0,49
		7. Kel. Sadia	0,68
		8. Kel. Mande	0,69
		9. Kel. Santi	0,72
		10. Kel. Matakando	1,87
	Jumlah II		15.28

No.	Kecamatan	Kelurahan / Desa	Luas Wilayah (km <sup>2</sup> )
III.	Kecamatan Raba	1. Kel. Penaraga 2. Kel. Penanae 3. Kel. Rite 4. Kel. Rabangodu Utara 5. Kel. Rabangodu Selatan 6. Kel. Rabadompu Timur 7. Kel. Rabadompu Barat 8. Kel. Rontu 9. Kel. Ntobo 10. Kel. Kendo 11. Kel. Nitu	0,74 5,34 1,84 0,98 1,43 0,54 1,66 4,74 31,19 9,08 6,19
Jumlah III			63,73
IV.	Kecamatan Asakota	1. Kel. Melayu 2. Kel. Jatiwangi 3. Kel. Jatibaru 4. Kel. Kolo 5. Kel. Ule 6. Kel. Jatibaru Timur	0,76 18,91 17,18 26,49 3,27 2,42
Jumlah IV			69,03
V.	Kecamatan Rasanae Timur	1. Kel. Kumbe 2. Kel. Lampe 3. Kel. Oi Fo'o 4. Kel. Kodo 5. Kel. Dodu 6. Kel. Lelamase 7. Kel. Nungga 8. Kel. Oimbo	7,23 9,20 5,55 7,93 21,05 11,59 2,74
Jumlah V			64,07
Jumlah I + II + III + IV + V			222,25

Sumber: Kota Bima Dalam Angka, BPS Kota Bima 2018

### 2.1.1.2. Topografi

#### a. Ketinggian

Wilayah Kota Bima umumnya didominasi oleh dataran rendah dimana daerah yang berada pada ketinggian antara 0-25 m dpl seluas 9.259 ha atau mencapai 43 persen dari luas Kota Bima. Sementara itu luas tanah dengan ketinggian 25-50 m seluas 5.161 ha (23,57%) dan di atas 50 m seluas 7.307 ha (33,63%).

**Tabel 2.2.****Luas Tanah Menurut Tinggi Rata-rata dari Permukaan Laut**

Tinggi Rata-rata dari Permukaan Laut	Luas Tanah (ha)	Persentase Terhadap Luas Kota Bima (%)
0 – 25	9.259	43
25 – 50	5.161	23,57
> 50	7.307	33,63
<b>Jumlah</b>	<b>21.727</b>	<b>100,00</b>

Sumber : Kota Bima Dalam Angka, BPS Kota Bima 2019

**b. Kelerengan**

Tingkat kemiringan lahan di Kota Bima bervariasi mulai dari kelompok lahan berjenis datar dengan tingkat kemiringan 0-2% hingga sangat curam dengan tingkat kemiringan >40%. Kota Bima didominasi oleh lahan dengan kemiringan curam dengan kelerengan 15-40<sup>0</sup>, yaitu seluas 9.003,33 ha, kemudian lahan sangat curam seluas 6.242,06 ha.

**Tabel 2.3.****Luas Lahan Menurut Kemiringan dan Kecamatan di Kota Bima**

No	Kecamatan	Datar ( 0 - 2 <sup>0</sup> )	Bergelombang ( 2 - 15 <sup>0</sup> )	Curam ( 15 - 40 <sup>0</sup> )	Sangat Curam ( > 40 <sup>0</sup> )
1	Rasanae Barat	248,78	176,41	164,37	81,97
2	Mpunda	202,63	727,72	616,25	86,32
3	Rasanae Timur	34,33	998,11	3553,95	1577,59
4	Raba	179,61	1287,27	2178,17	2459,83
5	Asakota	369,43	922,11	2490,58	2036,34
<b>J u m l a h</b>		<b>1034,78</b>	<b>4 111,62</b>	<b>9 003,33</b>	<b>6 242,06</b>

Sumber : Kota Bima Dalam Angka, BPS Kota Bima 2019

Wilayah yang memiliki tingkat kemiringan curam yang paling luas adalah wilayah Kecamatan Rasanae Timur, sedangkan wilayah yang relatif datar di Kecamatan Asakota dan bergelombang wilayah Kecamatan Raba.

**2.1.1.3. Klimatologi**

Wilayah Kota Bima beriklim tropis dengan curah hujan rata-rata pada tahun 2018 sebesar 94,92 mm<sup>3</sup>/th, di mana curah hujan tertinggi terjadi pada Bulan Januari yaitu 346,00 mm<sup>3</sup> dan terendah pada bulan Mei dan Juli, yaitu 0,00 mm<sup>3</sup>. Rata-rata hari hujan



selama tahun 2018 tercatat 10 hari dengan jumlah hari hujan terbanyak pada Bulan Januari yaitu 25 hari dan terendah pada bulan Juli sebanyak 0 hari hujan.

Kelembaban udara rata-rata pada tahun 2018 sebesar 80,83%, tertinggi 88% pada Bulan Januari dan Februari dan terendah 72,00% pada Bulan Oktober. Temperatur berkisar pada interval antara suhu minimal 21,70 - 32,50oC pada Bulan Agustus dan suhu maksimum 35,20oC pada Bulan Oktober, dengan rata-rata suhu 27,27oC.

**Tabel 2.4.**

**Keadaan Curah Hujan, Hari Hujan dan Penyinaran Matahari Tahun 2018**

Bu l a n	Curah Hujan (mm3)	Hari Hujan (hh)	Penyinaran Matahari (%)
Januari	346,00	25	58,00
Pebruari	189,00	22	63,00
Maret	137,00	19	75,00
April	35,00	8	89,00
M e i	0,00	2	89,00
Juni	1,00	3	86,00
Juli	0,00	0	95,00
Agustus	3,00	3	91,00
September	14,00	4	98,00
Oktober	4,00	1	99,00
Nopember	133,00	14	75,00
Desember	277,00	24	60,00
Rata-Rata	94,92	10	81,50

Sumber : Kota Bima Dalam Angka, BPS Kota Bima 2019

**Tabel 2.5.**

**Keadaan Suhu Udara, Lembab Nisbi dan Tekanan Udara Dirinci per bulan di Kota Bima Tahun 2018**

B u l a n	Suhu Udara (°C)			Lembab Nisbi ( % )	Tekanan Udara (mb)
	Rata-rata	Max	Min		
1. Januari	27,20	32,10	24,70	88,00	1008,10
2. Pebruari	26,80	32,20	24,30	88,00	1010,50
3. Maret	27,30	33,10	24,10	86,00	1010,20
4. April	27,80	33,60	23,90	84,00	1011,10
5. M e i	27,20	32,80	23,70	80,00	1012,00
6. Juni	26,60	31,90	22,80	79,00	1013,30
7. Juli	25,80	31,90	21,80	77,00	1013,10

8. Agustus	26,00	32,50	21,70	78,00	1013,70
9. September	27,20	34,00	23,00	74,00	1013,70
10. Oktober	28,90	35,20	23,90	72,00	1013,00
11. Nopember	28,29	34,90	24,60	78,00	1011,40
12. Desember	28,10	33,50	25,00	86,00	1009,30
<b>Rata-Rata</b>	<b>27,27</b>	<b>33,14</b>	<b>23,63</b>	<b>80,83</b>	<b>1011,62</b>

Sumber : Kota Bima Dalam Angka, BPS Kota Bima 2019

#### 2.1.1.4. Geologi

Wilayah Kota Bima dan sekitarnya secara geomorfologi dan berdasarkan morfometri dan morfogenesis dapat dikelompokkan ke dalam 4 satuan geomorfologi, yaitu:

##### *Satuan geomorfologi dataran fluvial.*

Di daerah Kota Bima ini terhampar diantara perbukitan disekitarnya dan Teluk Bima yang terletak di tengah-tengah daerah Kota Bima memanjang dari Barat ke Timur melalui celah antara Dora Pokah dengan Doro Kolo. Satuan geomorfologi ini menempati  $\pm 20\%$  dari daerah Kota Bima, yang terhampar luas pada bagian utara dan bagian selatan lokasi Kota Bima. Satuan geomorfologi dataran fluvial, meliputi daerah Jatibaru, Sadia, Sambinae, Monggonao, Paruga, Nae, Santi, Penatoi, Penaraga, Raba Ngodu, Raba Dompui, Kumbe, Sadia, Kendo, Tato, Lampe, dan sekitarnya. Satuan geomorfologi dataran fluvial ini memiliki nilai beda tinggi rata – rata 3 meter dan kemiringan lereng rata – rata sebesar 2%. Litologi penyusun dari satuan geomorfologi ini adalah pasir dan lempung.

##### *Satuan Geomorfologi Dataran Endapan Pantai*

Satuan geomorfologi ini menempati  $\pm 10\%$  dari daerah Kota Bima, yang terhampar luas pada bagian barat Kota Bima. Satuan geomorfologi dataran endapan pantai, meliputi: daerah Tanjung, Melayudan sekitarnya. Satuan geomorfologi dataran endapan pantai ini memiliki nilai beda tinggi rata – rata 2 meter dan kemiringan lereng rata – rata sebesar 2%. Litologi penyusun dari satuan geomorfologi ini adalah pasir.

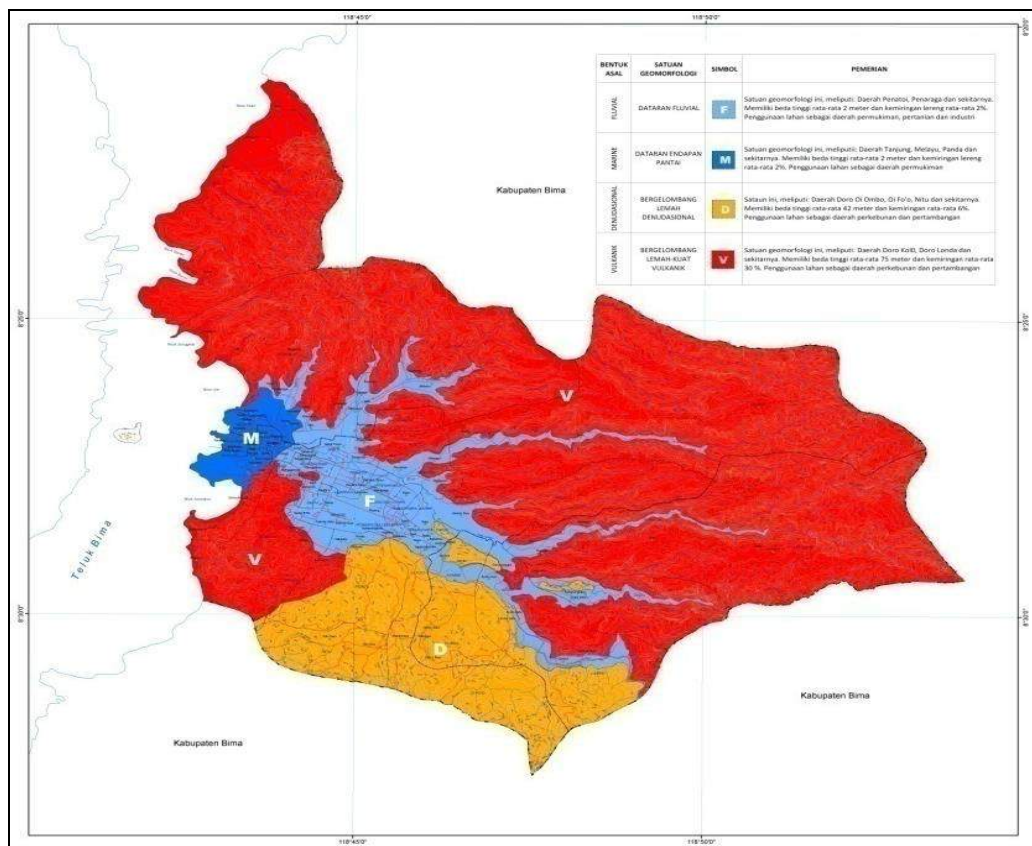
##### *Satuan geomorfologi bergelombang lemah denudasional.*

Disusun oleh batuan hasil gunungapi tua, batuan sedimen dan setempat-setempat oleh batugamping koral. Satuan geomorfologi ini menempati  $\pm 30\%$  dari daerah Kota Bima, yang terhampar luas pada bagian tengah lokasi Kota Bima. Satuan geomorfologi bergelombang lemah denudasional, meliputi: daerah Doro Oi'ombo, Doro Oi'si,i, Doro Jati Oi'ifoo, Nitu dan sekitarnya. memiliki nilai beda tinggi rata – rata 42 meter

dan kemiringan lereng rata – rata sebesar 6%. Litologi penyusun dari satuan geomorfologi ini adalah batugamping dan batupasir.

#### *Satuan geomorfologi bergelombang lemah–kuat vulkanik.*

Disusun oleh batuan hasil gunungapi tua berupa breksi, lava, tuf dan batuan beku terobosan. Satuan geomorfologi ini menempati  $\pm 40\%$  dari daerah Kota Bima, yang terhampar luas pada bagian tengah dan bagian selatan lokasi Kota Bima satuan geomorfologi bergelombang lemah–kuat vulkanik, meliputi: daerah Doro Kolo, Doro Lewamori, Doro Lalepa, Doro Londa dan sekitarnya. Memiliki nilai beda tinggi rata – rata 75 meter dan kemiringan lereng rata – rata sebesar 13 %. Litologi penyusun dari satuan geomorfologi ini adalah andesit dan tuf.



**Gambar 2.1. Geomorfologi Kota Bima**

#### **2.1.1.5. Hidrologi**

Wilayah Kota Bima dilewati oleh 7 (tujuh) sungai. Sungai-sungai tersebut memiliki hulu di sebelah utara dan timur Kota Bima, dan bermuara menuju Teluk Bima. Sungai terpanjang adalah Sungai Lampe yang memiliki panjang 25 km. Air sungai dimanfaatkan antara lain sebagai sumber air minum dan pengairan/irigasi.

**Tabel 2.6.**  
**Sungai di Kota Bima**

Nama Sungai		Panjang Sungai (km)	Lebar Sungai (m)	Kecamatan	
				Hulu	Hilir
1	Sungai Lampe	23	22-30	Rasanae Timur	Rasanae Barat
2	Sungai Dodu	12	20	Rasanae Timur	Rasanae Timur
3	Sungai Nungga	22	20	Rasanae Timur	Mpunda
4	Sungai Kendo	15	15	Raba	Rasanae Barat
5	Sungai Ntobo	12	20	Raba	Rasanae Barat
6	Sungai Jatiwangi	16	15	Asakota	Asakota
7	Sungai Romo	2	12	Asakota	Asakota

Sumber : Kota Bima Dalam Angka, BPS Kota Bima 2019

Mata air yang ada di Kota Bima teridentifikasi berada di beberapa lokasi, terutama di Kecamatan Rasanae Timur, Raba dan Asakota. Mata air ini sebagian sudah dimanfaatkan oleh warga sebagai air baku air minum dan untuk mata air dengan debit yang besar telah dimanfaatkan oleh PDAM sebagai sumber air baku.

#### **2.1.1.6. Kondisi Demografis**

##### **a. Jumlah Penduduk**

Jumlah penduduk Kota Bima Tahun 2019 mencapai 149.498 jiwa, dengan rincian laki-laki sebanyak 73.990 jiwa dan perempuan sebanyak 75.508 jiwa.

**Tabel 2.7.**  
**Pengelompokan Penduduk Berdasarkan Jenis Kelamin**  
**Menurut Kecamatan di Kota Bima Tahun 2019**

No	Kecamatan	Penduduk		Jumlah Penduduk
		L	P	
1	RASANAЕ BARAT	14.650	15.051	29.701
2	RASANAЕ TIMUR	9.002	9.223	18.225
3	ASAKOTA	16.211	16.033	32.244
4	RABA	18.634	19.285	37.919



5	MPUNDA	15.493	15.916	31.409
	Kota Bima	73.990	75.508	149.498

Sumber : Dinas Dukcapil Kota Bima (per 31 Desember Tahun 2019)

b. Pengelompokan Penduduk Berdasarkan Kelompok Umur

Berdasarkan kelompok umur, kelompok usia muda (0-14 tahun) berjumlah 40.415 jiwa atau 27,03%. Sedangkan penduduk usia produktif (15-64 tahun) berjumlah 100.644 jiwa atau 67,32% dan kelompok usia non produktif (65 tahun keatas) berjumlah 8.389 jiwa (5,61%).

**Tabel 2.8.**

**Jumlah Penduduk Kota Bima Menurut Kelompok Umur Tahun 2019**

Kelompok Umur	Laki-Laki	Perempuan	Jumlah
00-04	6.227	5.818	12.045
05-09	7.401	6.982	14.383
10-14	7.324	6.663	13.987
15-19	5.018	5.293	10.311
20-24	5.999	6.093	12.092
25-29	6.039	6.293	12.332
30-34	6.409	6.521	12.930
35-39	6.165	6.493	12.658
40-44	5.414	5.881	11.295
45-49	4.637	4.887	9.524
50-54	3.921	4.344	8.265
55-59	3.100	3.277	6.377
60-64	2.308	2.552	4.860
65-69	1.760	1.821	3.531
70-74	1.034	1.240	2.274
≥ 75	1.234	1.350	2.584
JUMLAH	73.990	75.508	149.498

Sumber : Dinas Dukcapil Kota Bima (per 31 Desember Tahun 2019)

Dari data komposisi penduduk menurut kelompok umur ini diketahui rasio ketergantungan total adalah sebesar 32,64 persen, artinya setiap 100 orang yang berusia kerja (dianggap produktif) mempunyai tanggungan sebanyak 33 orang yang belum produktif dan dianggap tidak produktif lagi. Rasio sebesar 32,64 persen ini disumbangkan

oleh rasio ketergantungan penduduk muda (perbandingan jumlah penduduk umur 0-14 tahun dengan jumlah penduduk umur 15 - 64 tahun) sebesar 27,03 persen, dan rasio ketergantungan penduduk tua (perbandingan jumlah penduduk umur 65 tahun ke atas dengan jumlah penduduk di usia 15-64 tahun) sebesar 5,61 persen. Dari indikator ini terlihat bahwa pada tahun 2019, penduduk usia kerja di Kota Bima masih dibebani tanggung jawab akan penduduk muda yang proporsinya lebih banyak dibandingkan tanggung jawab terhadap penduduk tua.

c. Pengelompokan Penduduk Berdasarkan Tingkat Pendidikan

Jumlah penduduk Kota Bima tahun 2019 berdasarkan tingkat pendidikan terakhir yang ditamatkan secara umum didominasi oleh lulusan SLTA/ sederajat yang mencapai 43.287 jiwa atau sebesar 28,95 persen dari total penduduk. Angka penduduk berpendidikan rendah yang merupakan tamatan SD sampai SLTP sederajat mencapai 32.903 jiwa atau 22,008 persen. Jumlah penduduk yang menyelesaikan pendidikan tinggi diploma sebesar 3.586 atau 2,39 persen dan jumlah penduduk yang menyelesaikan pendidikan tinggi sarjana dan pasca sarjana sebesar 13.110 atau 8,77 persen, dimana 14 diantaranya adalah berpendidikan S3 (doctor) dan sebanyak 607 berpendidikan S2 (Master). Sedangkan jumlah penduduk yang tidak menamatkan SD masih sangat tinggi yaitu sejumlah 19.683 jiwa atau 13,16 persen dari jumlah penduduk. Adapun jumlah penduduk yang belum/tidak bersekolah sebanyak 36.308 jiwa atau 24,28 persen.

d. Pengelompokan Penduduk Berdasarkan Persebaran Penduduk

Indikator penting untuk melihat persebaran penduduk adalah rasio kepadatan penduduk (*density ratio*), yang sangat berkaitan erat dengan daya dukung (*carrying capacity*) suatu wilayah. Indikator kepadatan penduduk merupakan rasio yang menyatakan perbandingan antara banyaknya penduduk terhadap luas wilayah.

Berdasarkan persebaran penduduk, kepadatan penduduk tertinggi berada di Kecamatan Rasanae Barat dengan jumlah kepadatan 2.929 jiwa/km<sup>2</sup>. Sedangkan Kecamatan Rasanae Timur merupakan kecamatan dengan kepadatan penduduk terendah dengan jumlah kepadatan 284 jiwa/km<sup>2</sup>.

**Tabel 2.9.**

**Kepadatan Penduduk per Kecamatan di Kota Bima  
Tahun 2014 – 2019 (Jiwa/km<sup>2</sup>)**

No	Kecamatan	2014	2015	2016	2017	2018	2019
1	Rasanae Barat	3.367	3.599	3.675	3.750	3.824	2.929
2	Mpunda	2.333	2.459	2.511	2.557	2.608	2.056
3	Raba	600	619	632	645	658	596

No	Kecamatan	2014	2015	2016	2017	2018	2019
4	Rasanae Timur	277	261	266	271	276	284
5	Asakota	443	427	437	447	456	467
Jumlah		704	718	734	749	764	764

Sumber : BPS Kota Bima, 2020

Berdasarkan tabel tersebut diatas menunjukkan bahwa terdapat persebaran penduduk yang tidak merata diantara wilayah khususnya antara wilayah bagian barat dan bagian timur wilayah Kota Bima. Hal ini juga dipengaruhi oleh peran dan fungsi kawasan tersebut, dimana pada bagian barat merupakan kawasan sub pusat perdagangan dan jasa sedangkan dibagian timur merupakan kawasan pertanian dan kawasan konservasi. Oleh karena itu perlu dilakukan pendekatan pembangunan yang lebih merata di seluruh wilayah Kota Bima sehingga persebaran penduduk akan terdistribusi secara merata.

#### e. Pencatatan Sipil

Untuk mendapatkan data penduduk yang sudah terdaftar dalam catatan sipil, dapat dihitung berdasarkan kepemilikan Kartu Tanda Penduduk (KTP), Kartu Keluarga (KK), dan Akte Kelahiran. Sampai dengan akhir tahun 2018, jumlah penduduk Kota Bima yang memiliki KTP-Elektronik dan telah melakukan penyerapan/perekaman KTP-Elektronik adalah 102.173 jiwa atau 98.98%. Kepala keluarga di Kota Bima, yang sudah memiliki Kartu Keluarga Nasional sampai dengan akhir tahun 2018 sebanyak **38.273** atau **92.36 %**.

**Tabel 2.10.**

**Jumlah Penduduk Menurut Kepemilikan KTP dan Akte Lahir  
Tahun 2014 -2018**

Uraian	2014	2015	2016	2017	2018
Jumlah Penduduk Wajib KTP	110.955	95.983	97.107	101.452	169.714
Jumlah Penduduk sudah cetak KTP	84.113	85.726	92.852	96.404	102.173
Rasio Penduduk ber-KTP	75,81%	89,31%	95,62 %	95,02%	98.98%
Jumlah Penduduk ber-akte lahir	43.174	44.868	52.359	57.170	-
Jumlah KK	39.020	39.757	39.304	41.441	98.987
Sudah Cetak KK	29.681	34.702	38.273	38.273	<b>67.36</b>
Rasio Kepemilikan KK	76,07%	87,28%	97,38 %	92,36 %	<b>69.663</b>

Sumber : Dinas Kependudukan dan Catatan Sipil, 2019 (diolah)

f. Ketenagakerjaan

Berdasarkan Undang-Undang Ketenagakerjaan, yang termasuk dalam kategori tenaga kerja adalah penduduk yang telah berusia diatas 15 tahun ke atas. Sedangkan menurut ILO yang termasuk dalam katagori tenaga kerja adalah penduduk yang berusia mulai dari umur diatas 10 tahun. Tenaga kerja dapat diklasifikasikan pada komponen Angkatan Kerja dan Bukan Angkatan Kerja. Yang dimaksud dengan Angkatan Kerja adalah Penduduk usia kerja 15 tahun atau lebih yang bekerja atau punya pekerjaan tetapi sifatnya sementara, tidak bekerja dan yang mencari pekerjaan. Sedangkan yang termasuk Bukan Angkatan Kerja adalah Penduduk Usia Kerja 15 tahun ke atas yang kegiatan utamanya seperti sekolah, mengurus rumah tangga dan lansia (penerima pensiun).

Pada tahun 2018 jumlah angkatan kerja di Kota Bima mencapai 87.544 Jiwa. Angkatan kerja laki-laki sebanyak 47.927 jiwa atau lebih besar dibandingkan jumlah angkatan kerja perempuan yang hanya sejumlah 39.617 jiwa. Dari jumlah tersebut, 97,62 persen angkatan kerja sudah bekerja sedangkan 2,38 persen menganggur. Jumlah penduduk yang masuk dalam kategori bukan angkatan kerja adalah sebesar 35.236 Jiwa yang terdiri dari penduduk yang masih sekolah sebanyak 10.790 jiwa dan penduduk yang mengurus rumah tangga sebanyak 20.273 jiwa dan penduduk dengan kegiatan lainnya 4.173 jiwa.

**Tabel 2.11.**

**Jumlah Penduduk Usia 15 Tahun Keatas Dirinci Menurut Angkatan Kerja dan Bukan Angkatan Kerja Tahun 2014-2018**

No	Uraian	2014	2015	2016	2017	2018
1	JUMLAH PENDUDUK ≥ 15 THN (JIWA)	101.980	114.688	117.003	120.178	122.780
2	ANGKATAN KERJA (JIWA)	68.947	76.867	80.768	86.954	87.544
	Bekerja	60.133	69.063	76.164	83.905	85.455
	Pengangguran/TPT	8.814	7.804	4.604	3.049	2.089
3	BUKAN ANGKATAN KERJA (JIWA)	33.033	37.821	36.235	33.224	35.236
	Sekolah	10.510	11.609	11.215	10.357	10.790
	Mengurus RT (%)	20.367	22.566	21.876	20.253	20.273
	Lainnya (%)	2.156	3.646	3.144	2.614	4.173

Sumber : Kota Bima Dalam Angka, BPS Kota Bima 2019



Komposisi penduduk menurut lapangan pekerjaan di Kota Bima pada tahun 2018 didominasi oleh 4 (empat) sektor lapangan pekerjaan. Penduduk yang bekerja di sektor jasa adalah yang paling dominan yaitu mencapai 29,88 persen. Lapangan pekerjaan selanjutnya pada sektor perdagangan yaitu sebesar 22,41 persen, sektor pertanian, kehutanan dan perikanan 12,86 persen. Sementara penduduk yang bekerja di sektor Perindustrian tercatat dengan persentasenya hanya 9,48 persen. Sementara yang bekerja pada sektor lainnya sebesar 25,37 persen.

**Tabel 2.12**  
**Persentase Penduduk Usia 15 Tahun ke Atas Menurut Kegiatan Utama**  
**Tahun 2014 – 2018**

Lapangan Pekerjaan	2014	2015	2016	2017	2018
Pertanian, Kehutanan, Perburuan dan Perikanan	7.330	9.232		11.303	10.987
Pertambangan dan Penggalian		768		5.145	3.312
Industri Pengolahan	9.476	7.818		8.015	8.104
Listrik, Gas dan Air		161		703	1.051
Bangunan		4.310		6.750	6.840
Perdagangan Besar, Eceran, Rumah Makan, dan Hotel	11.671	18.929		18.314	19.151
Angkutan, Pergudangan dan Komunikasi		3.943		4.835	6.245
Keuangan, Asuransi, Usaha Persewaan Bangunan, Tanah dan Jasa Perusahaan		2.045		3.186	4.233
Jasa Kemasyarakatan, Sosial dan Perorangan	21.774	21.857		25.654	25.532
<b>J u m l a h</b>		<b>69.063</b>		<b>83.905</b>	<b>85.455</b>

Sumber : Kota Bima Dalam Angka, BPS Kota Bima 2019

Data di atas menunjukkan bahwa sektor jasa dan perdagangan memang merupakan lapangan pekerjaan dominan bagi penduduk Kota Bima. Hal ini sejalan dengan karakteristik wilayah sebagai sebuah kota meskipun sektor pertanian dalam arti luas juga masih memberikan kontribusi yang cukup besar.

Pertumbuhan sektor Perdagangan dan Jasa ini pada dasarnya diukung oleh keberadaan pelabuhan laut Bima serta fungsi wilayah Kota Bima dalam struktur ruang regional sebagai sub pusat pertumbuhan di bagian timur Provinsi NTB. Oleh karena itu, pengembangan kota diarahkan pada upaya untuk lebih meningkatkan produktifitas, sehingga mampu mendorong pertumbuhan ekonomi kota secara keseluruhan. Adapun

sebagai Kota Jasa, Kota Bima akan lebih menekankan pada fungsi kota dalam pelayanan publik di berbagai bidang yang menunjang sebagai pusat koleksi dan distribusi.

#### **2.1.1.7. Potensi Pengembangan Wilayah**

Potensi pengembangan wilayah Kota Bima dalam pembahasannya mengacu pada arahan rencana penataan ruang Wilayah Kota Bima yang meliputi potensi pengembangan kawasan lindung dan kawasan Budidaya.

##### **A. Kawasan Lindung**

Kawasan lindung adalah kawasan yang ditetapkan dengan fungsi utama melindungi kelestarian lingkungan hidup yang mencakup sumber daya alam serta sumber daya buatan guna pembangunan berkelanjutan. Jenis kawasan lindung yang direncanakan berdasarkan RTRW adalah sebagai berikut:

1. Kawasan Hutan Lindung
2. Kawasan perlindungan setempat;
  - ✓ Sempadan pantai;
  - ✓ Sempadan sungai;
  - ✓ Waduk
  - ✓ Kawasan sekitar mata air.
3. Kawasan rawan bencana alam;
  - ✓ Kawasan rawan gempa;
  - ✓ Kawasan rawan gerakan tanah dan longsor;
  - ✓ Kawasan rawan bencana banjir;
  - ✓ Kawasan rawan bencana tsunami;
  - ✓ Kawasan rawan bencana gelombang pasang;
4. Kawasan Cagar Budaya
5. Kawasan RTH

##### **B. Kawasan Budidaya**

###### ***Kawasan Hutan Produksi***

Hutan produksi yaitu adalah hutan yang dapat dikelola untuk menghasilkan sesuatu yang bernilai ekonomi dan yang sengaja di kelola olah manusia. Hutan produksi terbagi menjadi menjadi dua yaitu hutan produksi terbatas dan hutan produksi tetap

###### ***a. Hutan Produksi Terbatas***

Adapun peruntukan untuk hutan produksi terbatas tersebar di Kecamatan Asakota dan Kecamatan Rasanae timur dengan luas keseluruhan 1.497,00 Ha, yang meliputi hutan Maria (RTK.25), di Kecamatan Rasanae Timur dengan luas 627,00 Ha dan hutan Nanganae Kapenta (RTK.68) seluas 870,00 Ha

*b. Hutan Produksi Tetap*

Untuk peruntukan hutan produksi tetap terdapat di Kelurahan Asakota dan Kecamatan Mpunda dengan luasan sebesar 1.258 Ha, yang terdiri dari 1.010 Ha hutan Donggomasa (RTK.67) dan 248,00 Ha hutan Nanganae Kapenta (RTK.68)

**C. Kawasan Peruntukan Perumahan**

Rencana pengembangan perumahan di kota Bima seluas 1.255 Ha diklasifikasikan dengan perumahan kepadatan tinggi, kepadatan sedang dan kepadatan rendah. Perumahan dengan kepadatan tinggi diarahkan di kawasan pusat kota dan sekitarnya meliputi kelurahan Merlayu, Tanjung, Paruga, Dara, Sarae, Nae, Monggonao, Manggemaci, Pane, Penatoi, Lewirato, Mande, Santi, Rabadompou Barat, Rabadompou Timur, Rabangodu Utara, Penaraga, dan Kelurahan Sadia. Perumahan dengan kepadatan sedang diarahkan di kawasan sub pusat kota dan sekitarnya, meliputi kelurahan Sambinae, Panggi, Rontu, Kumbe, Jatiwangi, Jatibaru, Matakando, Rite, Penanae, dan Rabangodu Selatan. Perumahan dengan kepadatan rendah diarahkan di kawasan pinggiran kota meliputi kelurahan Kolo, Ntobo, Kendo, Nungga, Lelamase, Dodu, Lampe, Oi Fo'o, Nitu, dan Kodo

**D. Kawasan Peruntukan Perdagangan dan Jasa**

Perkembangan kawasan perdagangan dan jasa di wilayah Kota Bima keberadaannya memusat di pusat kota, tetapi ada indikasi berkembang secara linier pada jalan-jalan utama kota. Kegiatan perdagangan di wilayah Kota Bima semakin berkembang dan meningkat. Dalam skala regional keberadaan Kota Bima adalah sebagai pusat kegiatan koleksi dan distribusi barang dan jasa untuk wilayah sekitarnya, khususnya dalam kaitannya dengan pengembangan skala regional. Sehingga keberadaan Kota Bima mempunyai arti yang sangat penting dan perlu diarahkan secara tetap dan memenuhi sasaran. Sesuai dengan kondisi dan tingkat perkembangan Kota Bima maka rencana pengembangan kawasan komersial yang ada di Kota Bima adalah sebagai berikut:

Untuk pusat perbelanjaan berupa pasar raya Bima sebagai pasar grosir. Kegiatan perdagangan ini perlu dilengkapi dengan tempat bongkar muat barang, tempat parkir kendaraan, tempat sampah dan perlengkapan kebersihan lainnya.

Pusat perbelanjaan berupa plasa dan pasar swalayan di Kota Bima perlu dikembangkan mengingat kecenderungan perkembangan kota Bima yang semakin pesat. Mengingat keberadaan pasar swalayan ini mempunyai daya tarik yang besar, maka untuk pengembangan yang akan datang diusahakan berada pada kawasan yang baru, seperti disekitar pusat perkantoran. Dengan demikian diharapkan kegiatan aktivitas kota tidak hanya memusat di pusat kota saja, tetapi mampu berkembang secara merata di seluruh wilayah Kota Bima. Salah satu upaya lain yang perlu diperhatikan adalah mengusahakan keberadaan pasar swalayan dan Plasa ini tidak mengganggu keberadaan pasar tradisional yang ada.

Untuk kegiatan perdagangan campuran, seperti garment/konveksi, elektronik, dealer motor, biro perjalanan, jasa seperti bank berkembang secara linier yaitu mulai dari Sultan Hasanuddin, Jalan Sultan Kaharuddin, dan Jalan Gajah Mada serta Jalan Jenderal Soedirman, Pengembangan perdagangan dan jasa ini perlu dibatasi, mengingat keberadaan kawasan perdagangan ini sudah padat dan tidak adanya tempat parkir yang memadai. Sehingga yang perlu dilakukan pada kawasan perdagangan dan jasa ini adalah pengaturan parkir dengan sistem parkir paralel dan parkir menyudut untuk memenuhi kebutuhan parkir pengunjung di kawasan tersebut.

#### E. Kawasan Peruntukan Perkantoran

Rencana kawasan peruntukan perkantoran di Kota Bima yaitu untuk memenuhi kebutuhan ruang kegiatan perkantoran pemerintah dan swasta dengan luas kawasan sebesar 46 Ha, adapun sebaran kawasan peruntukan perkantoran yaitu berada pada Kelurahan Penatoi, Kelurahan Sadia, Kelurahan Lewirato, Kelurahan Rabangodu Selatan, Kelurahan Rabangodu Utara, Kelurahan Menggemaci, Kelurahan Paruga, dan Kelurahan Dara.

#### F. Kawasan Peruntukan Industri dan Pergudangan

Lokasi Pengembangan Kawasan industri dan pergudangan di Kota Bima direncanakan:

Pengembangan Kawasan industri marmer dengan skala nasional dan internasional berlokasi di Kelurahan Oi Fo'o dan sekitarnya dengan luasan 46,94 Ha.

Pengembangan industri pengolahan hasil perikanan di Kelurahan Tanjung, industri garam rakyat di Kelurahan Dara dan Kelurahan Paruga, dan industri pengolahan hasil pertanian di Kelurahan Jatiwangi dengan luas sebesar 14 Ha.



Pengembangan Kawasan industri kecil atau industri tenunan tradisional dengan skala regional dan lokal berlokasi di Kelurahan Ntobo, Kelurahan Nitu, Rabadompu Barat, Kelurahan Rabadompu Timur, Kelurahan Kumbe dan didukung oleh kegiatan industri tenun di seluruh kelurahan di kota.

Adapun untuk pengembangan kawasan pergudangan dipusatkan di Lingkungan Kampung Sumbawa Kelurahan Tanjung, sampai Lingkungan Bina Baru Kelurahan Dara.

#### G. Kawasan Peruntukan Pariwisata

Kawasan wisata disini didefinisikan sebagai keberkaitan beberapa obyek atau potensi wisata dalam satu keberkaitan yang umumnya jaraknya berdekatan. Sehingga kawasan wisata tidak didefinisikan sebagai obyek wisata, tetapi lebih pada adanya obyek dan potensi wisata disertai infrastruktur, pusat pelayanan wisata dan akomodasi wisata sebagai satu kesatuan sistem. Pengkajian ini didasarkan pada potensi yang ada, potensi yang akan datang atau potensi yang akan dikembangkan. Pengembangan wisata ini harus diikuti wisata andalan serta keberkaitan dengan wisata provinsi dan nasional. Rencana arahan lokasi Pengembangan Kawasan wisata di Kota Bima adalah :

Pengembangan kawasan wisata alam (pantai/bahari) diarahkan pada kawasan pesisir pantai Ni'u sampai Amahami Kelurahan Dara, kawasan pantai Kolo dan sekitarnya, dengan luas kawasan sebesar kurang lebih 72 Ha.

Pengembangan kawasan pariwisata belanja khususnya produk kerajinan dilakukan di Kelurahan Ntobo, Kelurahan Rabadompu Timur dan Kelurahan Nitu.

Pengembangan kawasan wisata budaya diarahkan di Kelurahan Paruga, Kelurahan Sarae, Kelurahan Nitu, Kelurahan Ntobo dan Kelurahan Melayu.

Pengembangan kawasan pariwisata religi diarahkan di Kelurahan Paruga dan Kelurahan Pane.

Pengembangan kawasan wisata kuliner diarahkan di Kelurahan Dara, Kelurahan Paruga, Kelurahan Sadia, dan Kelurahan Manggemaci.

#### H. Kawasan Peruntukan Sektor Informal

Peruntukan ruang bagi kegiatan sektor informal direncanakan dilakukan di areal kawasan perdagangan dan jasa, areal rekreasi sepanjang pantai Niu-Lawata-Amahami Kelurahan Dara, taman lapangan Pahlawan Raba, Kompleks Paruga Nae, Jalan Sulawesi, Jalan Flores, Jalan Sultan Kaharuddin, Jalan Sultan Salahuddin, Jalan Mujair, Jalan Wolter Monginsidi, Jalan Martadinata, Jalan Gajah Mada.

#### I. Kawasan Peruntukan Pendidikan

Berdasarkan kondisi saat ini kecendrungan perkembangan fasilitas pendidikan berada di pusat kota, sehingga perlu adanya pemerataan fasilitas pendidikan pada seluruh wilayah Kota Bima dan agar tidak terkonsentrasi di pusat kota saja. Kaitannya dengan arahan rencana pengembangan pendidikan menengah dan pendidikan dasar ini, lebih ditekankan pada pusat pelayanan lingkungan yang belum mempunyai fasilitas pendidikan maupun fasilitas pendidikannya masih kurang. Selain mengarahkan lokasi pendidikan ini, juga perlu adanya usaha-usaha yang berkaitan dengan peningkatan kualitas pendidikan, seperti dengan peningkatan sumber daya manusia, peningkatan fasilitas-fasilitas penunjang kegiatan belajar atau bahkan menciptakan pendidikan yang unggul. Pengembangan kawasan pendidikan dilakukan untuk melayani kebutuhan pendidikan dasar, pendidikan menengah, dan pendidikan tinggi skala regional, dan lokal. Adapun rencana pengembangan kawasan pendidikan, diarahkan di Kelurahan Mande, Kelurahan Sadia, kelurahan Sambinae, Kelurahan Santi, Kelurahan Sarae, dan Kelurahan Rabangodu Utara, dengan luas kawasan kurang lebih sebesar 81, 26 Ha.

#### J. Kawasan Peruntukan Kesehatan

Kesehatan merupakan salah satu faktor penting dalam meningkatkan kualitas sumberdaya manusia yang bardaya guna, Dan untuk menunjang hal tersebut maka Ketersedian fasilitas kesehatan sangat diperlukan, untuk melayani kesehatan seluruh penduduk di Kawasan Kota Bima atau Pulau Sumbawa Bagian Timur dengan skala regional maupun skala lokal.

Adapun untuk pengembangan kawasan kesehatan di Kota Bima, di arahkan di Kelurahan Rabangodu Utara, Kelurahan Monggonao, Kelurahan Sambinae, Kelurahan Nae, Kelurahan Paruga, Kelurahan Sadia, Kelurahan Penanae, Kelurahan Jatiwangi dan Kelurahan Kodo, dengan luas kawasan keseluruhan kurang lebih sebesar 15 Ha. Pengembangan kawasan peruntukan kesehatan dilakukan melalui antara lain: Pengembangan status Rumah Sakit dari tipe B menjadi tipe A, Pengembangan Puskesmas di tiap kecamatan, dan Pengembangan Posyandu di tiap Kelurahan.

#### K. Kawasan Peribadatan

Bahwa sebagian besar penduduk di Indonesia adalah pemeluk agama Islam, begitu pula dengan penduduk yang ada di wilayah Kota Bima yaitu mayoritas memeluk

agama Islam. Jenis fasilitas peribadatan yang ada di Kota Bima seperti langgar/mushola, masjid, dan lain-lain keberadaannya menyebar di seluruh wilayah, dengan kecenderungan menyatu dengan permukiman penduduk. Dominannya pemeluk agama islam di Kota Bima tidak berarti mengesampingkan pemeluk agama lainnya, sehingga perlu penyediaan berbagai fasilitas peribadatan bagi pemeluk agama non islam, seperti gereja, Pura dan Vihara. Disamping itu adanya pemeluk agama non muslim ini tidak menjadikan toleransi antar pemeluk agama menjadi hilang akan tetapi semakin tinggi sifat toleransi antar pemeluk agama, hingga tercipta keharmonisan dalam kehidupan bermasyarakat.

Untuk memenuhi kebutuhan ruang bagi kegiatan peribadatan dan kegiatan yang terkait dengan pengembangan kegiatan keagamaan skala nasional, regional, dan lokal, maka di upayakan pengembangan kawasan peribadatan.

Rencana Pengembangan Kawasan Peribadatan kurang lebih seluas 23 Ha, yang dilakukan pada Pengembangan Masjid Agung Al Muwahiddin (Masjid Raya) dan Pusat Kajian Islam (Islamic Centre) yang berlokasi di Kelurahan Pane dan pengembangan masjid dan musholla di setiap kelurahan.

#### L. Kawasan Pertahanan dan Keamanan

Kawasan Pertahanan dan Keamanan atau lebih lazim disebut sebagai Kawasan militer yang ada di wilayah Kota Bima, sebagian besar dimanfaatkan untuk kegiatan perkantoran/administrasi, permukiman, dan latihan. Adapun kawasan militer yang ada di Kota Bima, seperti kawasan militer yang ada di Kelurahan Jatiwangi milik Angkatan Darat dan Kompi Brimob yang ada di Kelurahan Sambinae, serta kawasa militer lainnya yang berada di Kelurahan Sadia, Kelurahan Monggonao, dan Kelurahan Rabangodu Utara, adalah bertujuan untuk penegakan keamanan di Kota Bima.

Kawasan peruntukan militer hanya ditetapkan lokasinya, tidak untuk dikembangkan karena menyangkut kebijakan internal korps militer yang bersangkutan. Meskipun demikian, lahan bekas peruntukan kegiatan militer dapat digunakan dan dibangun peruntukan yang baru apabila kawasan militer tersebut sudah dipindahkan. Adapun lokasi rencana untuk kawasan militer di lakukan di Kelurahan Jatiwangi, Kelurahan Sambiaae, Kelurahan Sadia, Kelurahan Monggonao, Klurahan Rabangodu Utara.

#### M. Kawasan Peruntukan Pertanian

Pengembangan Kawasan pertanian di Kota Bima meliputi kawasan: pertanian tanaman pangan, hortikultura, perkebunan serta peternakan lokasinya menyebar di seluruh kecamatan yang ada di Kota Bima Dengan total luasan sebesar 2.253 Ha. Rencana luas kawasan pertanian tanaman pangan ditetapkan dengan pertimbangan utama untuk peningkatan dan pemenuhan kebutuhan pangan bagi wilayah Kota Bima. Pengembangan kawasan direncanakan dengan meningkatkan tingkat pelayanan dan ketersediaan infrastruktur pendukung. Lahan pertanian tanaman pangan merupakan lahan pertanian dengan didukung irigasi baik teknis maupun non teknis. Berdasarkan hal tersebut, maka penetapan kawasan pertanian lahan basah ditentukan pada kawasan yang saat ini sudah memiliki prasarana irigasi dan kemampuan lahan yang dapat dimanfaatkan untuk pengembangan tanaman pangan (padi). Kawasan pertanian tanaman pangan di Kota Bima meliputi: Kecamatan Mpunda seluas 303 Ha, Kecamatan Rasanae Timur seluas 463 Ha, Kecamatan Raba seluas 489 Ha, Kecamatan Asakota seluas 121 Ha.

Kawasan peruntukkan perkebunan seluas kurang lebih 3.632 Ha, dengan komoditi unggulan jambu mete dan kelapa yang tersebar pada Kelurahan Ntobo, Kelurahan Jatibaru, Kelurahan Jatiwangi, Kelurahan Nitu, Kelurahan Nungga, Kelurahan Lelamase, Kelurahan Lampe, Kelurahan Matakando, dan Kelurahan Kolo.

Kawasan peternakan diprioritaskan dikembangkan di Kecamatan Rasanae Timur, Kecamatan Raba, Kecamatan Mpunda dan Kecamatan Asakota dalam rangka mendukung program Bumi Sejuta Sapi (BSS); dan pengelolaannya dilakukan dengan cara peningkatan jumlah ternak, penggemukan ternak, pembibitan ternak, penyediaan pakan ternak, dan pengembangan industri pengolahan hasil ternak. Adapun kawasan peternakan ini menyebar disemua kecamatan yang ada di Kota Bima dengan komoditi unggulan sapi.

#### N. Kawasan Peruntukan Perikanan

Pengembangan kawasan perikanan tangkap, dilakukan di Kelurahan Kolo, Kelurahan Jatiwangi, Kelurahan Melayu, Kelurahan Tanjung, dan Kelurahan Dara. Sedangkan pengembangan perikanan budidaya, dilakukan di Kelurahan Dodu, Matakando, Nungga, Kelurahan Melayu, Kelurahan Jatiwangi, dan Kelurahan Panggi.

#### **2.1.1.8. Kawasan Rawan Bencana**

Kota Bima merupakan salah satu daerah yang dilewati oleh jalur cincin api sehingga potensi bencana gempa bumi sangat besar. Disamping rawan bencana gempa

bumi, wilayah Kota Bima juga rawan bencana banjir yang meliputi seluruh wilayah kecamatan Rasanae Barat, Sebagian Kecamatan Mpunda, Sebagian Kecamatan Raba, Sebagian Kecamatan Asakota dan sebagian Kecamatan Rasanae Timur. Pada tahun 2016 terdapat 35 kelurahan yang terpapar bencana banjir bandang dari total 38 Kelurahan pada saat itu. Potensi bencana yang lain meliputi tanah longsor, angin puting beliung, cuaca ekstrim serta bencana kebakaran yang berakibat timbulnya korban jiwa, harta, benda, kerusakan sarana dan prasarana serta fasilitas umum. Dan untuk menghindari atau meminimalkan korban jiwa akibat bencana yg terjadi maka disediakan ruang evakuasi, untuk memberikan ruang yang aman sebagai tempat berlindung dan tempat penampungan penduduk untuk sementara dari bencana banjir, bencana gelombang pasang/tsunami, bencana gempa bumi, serta bencana kebakaran. Oleh karena itu perlu dilakukan beberapa langkah sebagai berikut:

1. pengembangan ruang evakuasi bencana banjir pada kawasan pinggir sungai berupa bangunan fasilitas umum, ruang serbaguna, kantor kelurahan dan bangunan lain yang memungkinkan untuk menampung korban bencana.
2. pengembangan ruang evakuasi bencana gelombang pasang/tsunami pada kawasan pesisir pantai Kota di Paruga Nae dan Lapangan Sambinae.
3. pengembangan ruang evakuasi bencana gempa bumi dilakukan pada: bagian timur (Kecamatan Rasanae Timur di Lapangan Lampe dan Lapangan Kodo, Kecamatan Raba di lapangan Pahlawan Raba serta bangunan lainnya yang memungkinkan untuk menampung korban bencana). Bagian tengah (Kecamatan Mpunda) di Lapangan SMK 2, Lapangan Kantor Walikota Bima, dan bangunan sosial, serta bangunan lain yang memungkinkan untuk menampung korban bencana. Bagian barat (Kecamatan Rasanae Barat di Gedung Paruga Nae dan Satdion Manggemaci dan Kecamatan Asakota di Lapangan SPMA, bangunan sosial, dan bangunan lain yang memungkinkan untuk menampung korban bencana).

## **2.1.2. Aspek Kesejahteraan Masyarakat**

### **2.1.2.1. Fokus Kesejahteraan dan Pemerataan Ekonomi**

#### **a. Pertumbuhan PDRB**

Nilai PDRB Kota Bima atas dasar harga berlaku pada tahun 2019 mencapai 4,27 triliun rupiah. Secara nominal, nilai PDRB ini mengalami kenaikan sebesar 324 milyar rupiah dibandingkan dengan tahun 2018 yang mencapai 3,94 triliun rupiah. Naiknya nilai PDRB ini dipengaruhi oleh meningkatnya produksi di seluruh lapangan usaha dan adanya inflasi.



Berdasarkan harga konstan 2010, angka PDRB juga mengalami kenaikan, dari 3,29 triliun rupiah pada tahun 2016 menjadi 3,63 triliun rupiah pada tahun 2017. Hal ini menunjukkan selama tahun 2017 Kota Bima mengalami pertumbuhan ekonomi sekitar 6,76 persen, lebih cepat dibandingkan tahun sebelumnya. Kenaikan PDRB ini murni disebabkan oleh meningkatnya produksi di seluruh lapangan usaha, tidak dipengaruhi inflasi. Nilai PDRB Kota Bima atas dasar harga berlaku pada tahun 2017 mencapai 3,63 triliun rupiah. Secara nominal, nilai PDRB ini mengalami kenaikan sebesar 344 milyar rupiah dibandingkan dengan tahun 2016 yang mencapai 3,29 triliun rupiah.

Naiknya nilai PDRB ini dipengaruhi oleh meningkatnya produksi di seluruh lapangan usaha dan adanya inflasi. Selama lima tahun terakhir (2015-2019) struktur perekonomian Kota Bima didominasi oleh 5 (lima) kategori lapangan usaha, diantaranya: Perdagangan Besar dan Eceran, Reparasi Mobil, dan Sepeda Motor; Pertanian, Kehutanan, dan Perikanan; Administrasi Pemerintahan, Pertahanan dan Jaminan Sosial Wajib; Transportasi dan Pergudangan dan Konstruksi. Hal ini dapat dilihat dari peranan masing-masing lapangan usaha terhadap pembentukan PDRB Kota Bima. Peranan terbesar dalam pembentukan PDRB Kota Bima pada tahun 2019 dihasilkan oleh lapangan usaha Perdagangan. Peranan dari lapangan usaha Perdagangan Besar dan Eceran, Reparasi Mobil, dan Sepeda Motor yaitu mencapai 24,14 persen (angka ini meningkat dari 22,57 persen di tahun 2013). Selanjutnya lapangan usaha Pertanian, Kehutanan, dan Perikanan sebesar 13,54 persen (turun dari 14,63 persen di tahun 2013), disusul oleh lapangan usaha Administrasi Pemerintahan, Pertahanan dan Jaminan Sosial Wajib sebesar 12,19 persen (turun dari 12,23 persen di tahun 2013). Berikutnya lapangan usaha Transportasi dan Pergudangan sebesar 10,18 persen (turun dari 10,29 persen di tahun 2013) dan Konstruksi sebesar 9,07 persen.

Di antara kelima lapangan usaha tersebut, hanya kategori Perdagangan Besar dan Eceran yang mengalami peningkatan peranan. Sebaliknya, Pertanian, Kehutanan, dan Perikanan peranannya berangsur-angsur menurun. Sedangkan tiga lapangan usaha yang lain, peranannya berfluktuasi namun cenderung menurun. Sementara itu, peranan lapangan usaha lainnya, masing-masing kurang dari 9 persen. Salah satu penyebab menurunnya peranan Pertanian, Kehutanan, dan Perikanan adalah berkurangnya luas lahan pada lapangan usaha tersebut. Lambatnya kenaikan harga produk lapangan usaha tersebut dibandingkan produk lain juga menjadi penyebab turunnya peranan lapangan usaha Pertanian, Kehutanan, dan Perikanan.

**Tabel 2.13.**  
**Produk Domestik Regional Bruto Atas Dasar Harga Berlaku Menurut Lapangan**  
**Usaha di Kota Bima (juta rupiah), 2015 – 2019**

Kategori		2015	2016	2017	2018	2019
		Rp (Juta)	Rp (Juta)	Rp (Juta)	Rp (Juta)	Rp (Juta)
A	Pertanian, Kehutanan, dan Perikanan	419.103,6	455.943,6	495.427,2	536.397,4	572.719,9
B	Pertambangan dan Penggalian	11.602,5	12.606,7	14.378,8	15.666,8	17.069,7
C	Industri Pengolahan	92.352,5	103.060,3	111.576,6	119.346,9	127.961,8
D	Pengadaan Listrik dan Gas	4.806,1	6.189,5	6.715,1	7.382,8	7.768,4
E	Pengadaan Air, Pengelolaan Sampah, Limbah dan Daur Ulang	1.134,0	1.240,2	1.335,4	1.347,7	1.396,4
F	Konstruksi	262.620,6	292.504,8	330.574,5	363.294,6	399.904,1
G	Perdagangan Besar dan Eceran; Reparasi Mobil dan Sepeda Motor	690.154,4	775.781,6	876.641,0	966.214,3	1.072.998,3
H	Transportasi dan Pergudangan	304.327,0	334.866,7	371.190,0	401.535,7	437.305,4
I	Penyediaan Akomodasi dan Makan Minum	91.206,4	102.663,9	113.089,6	122.952,3	131.804,1
J	Informasi dan Komunikasi	44.737,7	48.885,1	54.610,2	59.140,0	63.644,7
K	Jasa Keuangan dan Asuransi	68.924,3	76.910,3	88.770,4	97.344,0	100.666,1
L	Real Estate	163.474,4	179.414,5	193.538,3	211.882,2	227.502,9
M,N	Jasa Perusahaan	10.657,7	11.676,7	12.682,9	13.968,3	14.988,4
O	Administrasi Pemerintahan, Pertahanan dan Jaminan Sosial Wajib	395.400,8	419.257,4	439.424,1	462.054,1	470.752,6
P	Jasa Pendidikan	233.739,0	260.345,4	282.851,6	305.395,8	336.242,2
Q	Jasa Kesehatan dan Kegiatan Sosial	94.918,4	103.073,4	110.406,2	123.870,8	134.701,6
R,S,T,U	Jasa lainnya	104.950,2	115.009,3	129.682,8	141.835,6	156.207,9
<b>PDRB</b>		<b>2.994.127,6</b>	<b>3.299.429,6</b>	<b>3.632.894,6</b>	<b>3.949.629,2</b>	<b>4.273.635,0</b>

Sumber : BPS Kota Bima, 2019

**Tabel 2.14.**  
**Produk Domestik Regional Bruto Atas Dasar Harga Konstan Menurut Lapangan**  
**Usaha di Kota Bima (juta rupiah), 2015 – 2019**

Kategori		2015	2016	2017	2018	2019
		Rp (Juta)	Rp (Juta)	Rp (Juta)	Rp (Juta)	Rp (Juta)
A	Pertanian, Kehutanan, dan Perikanan	362.720,3	370.219,5	388.142,1	400.113,8	414.616,9
B	Pertambangan dan Penggalian	10.247,1	10.883,8	11.738,2	12.401,7	12.987,7
C	Industri Pengolahan	86.266,0	91.288,9	96.310,1	100.129,3	104.652,9
D	Pengadaan Listrik dan Gas	5.329,3	6.253,8	6.472,1	6.596,9	7.088,9
E	Pengadaan Air, Pengelolaan Sampah, Limbah dan Daur Ulang	860,2	899,5	944,6	952,8	985,6
F	Konstruksi	234.125,7	253.432,5	277.812,7	291.515,5	303.866,5
G	Perdagangan Besar dan Eceran; Reparasi Mobil dan Sepeda Motor	556.891,0	60.0847,0	652.227,9	691.296,0	740.614,8
H	Transportasi dan Pergudangan	260.644,8	274.928,3	295.608,5	308.285,7	327.337,4
I	Penyediaan Akomodasi dan Makan Minum	60.993,4	66.069,4	70497,1	74.631,1	78.074,8
J	Informasi dan Komunikasi	43.826,1	47351,1	50.910,2	54.282,3	57.500,0
K	Jasa Keuangan dan Asuransi	56.675,0	60.744,1	665.513,5	70.694,7	72.084,6
L	Real Estate	122.808,5	129.988,4	137.445,2	145.334,5	153.889,5
M,N	Jasa Perusahaan	8.524,3	8.979,9	9.435,2	10.133,9	10.557,9
O	Administrasi Pemerintahan, Pertahanan dan Jaminan Sosial Wajib	262.778,4	269.722,2	274.307,4	276.991,5	279.952,8
P	Jasa Pendidikan	189.031,7	200.287	212.638,2	224.397,1	241.353,9
Q	Jasa Kesehatan dan Kegiatan Sosial	83.773,4	88.707	93.533,2	100.961,1	106.259
R,S,T,U	Jasa lainnya	92.992,4	98.978,6	106.649,5	112.743,2	119.905,5
<b>PDRB</b>		<b>2.438.487,5</b>	<b>2.579.582,5</b>	<b>2.751.186,5</b>	<b>2.881.461,9</b>	<b>3.031.730,3</b>

Sumber : BPS Kota Bima, 2019

Berdasarkan harga konstan 2015, nilai PDRB Kota Bima pada tahun 2019 meningkat. Peningkatan tersebut dipengaruhi oleh meningkatnya produksi di seluruh lapangan usaha yang sudah bebas dari pengaruh inflasi. Nilai PDRB Kota Bima atas dasar harga konstan 2015, mencapai 2.438.487,5 juta rupiah. Angka tersebut naik dari 593.242,8 juta rupiah pada tahun 2019. Hal tersebut menunjukkan bahwa selama tahun 2019 terjadi pertumbuhan ekonomi sebesar 6,76 persen, lebih tinggi jika dibandingkan dengan pertumbuhan ekonomi tahun sebelumnya yang mencapai 5,80 persen.

Pertumbuhan ekonomi selama 2019 dipercepat oleh adanya investasi dan perbaikan infrastruktur. Investasi yang dimaksud utamanya adalah pembangunan proyek-proyek infrastruktur seperti perbaikan jalan terutama di sepanjang Jalan Sukarno Hatta dan perbaikan saluran irigasi maupun jalan raya. Pertumbuhan ekonomi tertinggi dicapai oleh lapangan usaha konstruksi yaitu sebesar 9,65 persen. Salah satu penyebabnya adalah adanya perbaikan infrastruktur akibat banjir bandang yang melanda Kota Bima pada akhir bulan Desember 2018. Dari 17 lapangan usaha ekonomi yang ada, seluruhnya mengalami pertumbuhan yang positif. Sembilan lapangan usaha mengalami pertumbuhan positif sebesar enam hingga sembilan persen. Sedangkan delapan lapangan usaha lainnya berturut-turut tercatat **mengalami pertumbuhan positif** namun lebih rendah, yaitu kurang dari enam persen.

Sembilan lapangan usaha yang mengalami pertumbuhan positif sebesar enam hingga sembilan persen tersebut antara lain: lapangan usaha Konstruksi sebesar 9,62 persen, lapangan usaha Jasa Keuangan dan Asuransi sebesar 9,58 persen, lapangan usaha Perdagangan Besar dan Eceran; Reparasi Mobil dan Sepeda Motor sebesar 8,55 persen, lapangan usaha Informasi dan Komunikasi sebesar 7,96 persen, lapangan usaha Jasa Lainnya sebesar 7,95 persen, lapangan usaha Jasa Pertambangan dan Penggalian sebesar 7,85 persen, lapangan usaha Transportasi dan Pergudangan 7,59 persen, lapangan usaha Penyediaan Akomodasi dan Makan Minum sebesar 6,70 persen,

Sedangkan delapan lapangan usaha yang mengalami pertumbuhan positif kurang dari 6 (enam) persen adalah Lapangan usaha Real Estat sebesar 5,84 persen, Jasa Perusahaan tercatat sebesar 5,67 persen, lapangan usaha Industri Pengolahan sebesar 5,55 persen, lapangan usaha Jasa Kesehatan dan Kegiatan Sosial sebesar 5,54 persen, lapangan usaha Pengadaan Air, Pengelolaan Sampah, Limbah dan Daur Ulang sebesar 5,51 persen, lapangan usaha Pertanian, Kehutanan, dan Perikanan sebesar 4,55 persen, lapangan usaha Pengadaan Listrik dan Gas 3,49 persen, dan

lapangan usaha Administrasi Pemerintahan, Pertahanan dan Jaminan Sosial Wajib sebesar 2,70 persen.

**Tabel 2.15.**

**Laju Pertumbuhan Riil PDRB Kota Bima Menurut Lapangan Usaha (persen) Tahun 2014-2018**

Kategori	2014	2015	2016*	2017**	2018**
A Pertanian, Kehutanan, dan Perikanan	3,70	4,01	2,07	4,55	3,03
B Pertambangan dan Penggalian	6,36	7,39	6,21	7,85	5,03
C Industri Pengolahan	3,84	3,82	5,82	5,55	3,97
D Pengadaan Listrik dan Gas	39,81	-5,25	17,35	3,49	1,93
E Pengadaan Air, Pengelolaan Sampah, Limbah dan Daur Ulang	3,35	2,44	4,58	5,51	0,87
F Konstruksi	6,50	6,62	8,25	9,62	4,83
G Perdagangan Besar dan Eceran; Reparasi Mobil dan Sepeda Motor	7,32	7,25	7,89	8,55	5,99
H Transportasi dan Pergudangan	5,56	5,88	5,48	7,59	4,11
I Penyediaan Akomodasi dan Makan Minum	6,36	6,78	8,32	6,70	5,38
J Informasi dan Komunikasi	6,84	7,14	8,04	7,96	6,62
K Jasa Keuangan dan Asuransi	6,12	6,38	7,18	9,58	6,53
L Real Estate	5,80	6,43	5,85	5,84	5,74
M,N Jasa Perusahaan	6,87	5,15	5,35	5,67	6,51
O Administrasi Pemerintahan, Pertahanan dan Jaminan Sosial Wajib	4,92	3,83	2,64	2,70	2,38
P Jasa Pendidikan	4,55	6,45	5,95	5,87	5,53
Q Jasa Kesehatan dan Kegiatan Sosial	5,06	5,30	5,89	5,54	8,72
R,S,T, Jasa lainnya	7,85	6,03	6,44	7,95	5,71
PDRB	5,89	5,75	5,80	6,76	4,85

Sumber : BPS Kota Bima, 2018

\*) Angka Sementara ; \*\*) Angka Sangat Sementara

**b. PDRB Per Kapita**

Salah satu indikator tingkat kemakmuran penduduk di suatu daerah/wilayah dapat dilihat dari nilai PDRB per kapita, yang merupakan hasil bagi antara nilai tambah yang dihasilkan oleh seluruh kegiatan ekonomi dengan jumlah penduduk. Oleh karena itu, besar kecilnya jumlah penduduk akan mempengaruhi nilai PDRB per kapita, sedangkan besar kecilnya nilai PDRB sangat tergantung pada potensi sumber daya alam dan faktor-faktor produksi yang terdapat di daerah tersebut. PDRB per kapita atas dasar harga berlaku menunjukkan nilai PDRB per kepala atau per satu orang penduduk.



Nilai PDRB per kapita Kota Bima atas dasar harga berlaku sejak tahun 2013 hingga 2018 senantiasa mengalami kenaikan. Pada tahun 2013 PDRB per kapita tercatat sebesar 15,5 juta rupiah. Secara nominal terus mengalami kenaikan hingga tahun 2018 mencapai 23,822 juta rupiah (lihat tabel 2.16). Kenaikan angka PDRB per kapita yang cukup tinggi ini disebabkan masih dipengaruhi oleh faktor inflasi.

**Tabel 2.16.**  
**PDRB Perkapita Kota Bima Tahun 2013-2018**

Nilai PDRB (Milliar Rupiah)						
	2013	2014	2015	2016	2017	2018
- ADHB	2.174	2.671	2.994	3.301	3.645	3.964
- ADHK	2.178	2.302	2.432	2.572	2.752	2.887
PDRB per Kapita (Ribu Rupiah)						
- ADHB	15.504	17.079	18.744	20.237	21.9022	23.822
- ADHK	14.233	14.743	15.266	15.818	16.552	17.352
- Pertumbuhan PDRB per Kapita ADHK 2010/	3,30	3,66	3,54	3,62	4,64	4,83
Jumlah Penduduk (ribu orang)	153,1	156,4	159,7	163,1	166,4	169,7
Pertumbuhan Jumlah Penduduk	2,20	2,15	2,13	2,11	2,03	2,03

Sumber : BPS Kota Bima, 2019

#### c. Laju Inflasi

Salah satu indikator yang digunakan untuk mengukur stabilitas ekonomi adalah kestabilan harga-harga. Harga yang merupakan hasil interaksi antara permintaan (*demand*) dan penawaran (*supply*) barang dan jasa yang beredar di masyarakat, perlu dipantau perkembangannya sebagai salah satu indikator penentu kebijakan pemerintah di bidang pendapatan, fiskal maupun moneter. Untuk memperoleh gambaran mengenai kenaikan harga berbagai barang dan jasa yang dikonsumsi masyarakat dari waktu ke waktu dilakukan dengan menghitung indeks harga konsumen. Berdasarkan IHK inilah kemudian didapat besaran angka inflasi/deflasi yaitu besarnya persentase perubahan IHK antar periode.

Nilai inflasi yang terlalu tinggi akan mendorong turunnya investasi, sehingga akan berdampak terhadap pertumbuhan ekonomi. Semakin tinggi inflasi maka semakin rendah daya beli dari uang dan dengan sendirinya semakin rendah pula daya beli

masyarakat terhadap barang dan jasa kebutuhan rumah tangga. Laju inflasi yang tidak terlalu tinggi akan membuat stabilitas tetap terjaga dan roda perekonomian dapat terus bergulir.

Selama periode 2014-2019 laju inflasi tahun kalender Kota Bima mengalami perkembangan yang fluktuatif. Inflasi tertinggi terjadi pada tahun 2014 yaitu sebesar 7,16 persen diikuti tahun 2015 sebesar 4,29 persen. Pada tahun 2016 laju inflasi Kota Bima sudah rendah, yaitu 3,11 persen dan mengalami peningkatan sebesar 0,97 persen pada tahun 2017. Inflasi terus mengalami penurunan hingga mencapai titik terendahnya selama periode 2014-2019 yaitu di tahun 2019 pada angka 2,27.

**Tabel 2.17.**

**Nilai inflasi rata-rata Tahun 2014-2019 Kota Bima**

Uraian	2014	2015	2016	2017	2018	2019
Kota Bima	7,16	4,29	3,11	4,08	3,22	2,27

Sumber : BPS Kota Bima, 2019

### **2.1.2.2. Fokus Kesejahteraan Sosial**

#### **a. Pendidikan**

##### **1. Harapan Lama Sekolah**

Harapan Lama Sekolah (HLS) merupakan indikator yang mencerminkan seberapa lama masyarakat yang berusia 7 tahun di suatu wilayah memiliki harapan untuk bersekolah. Harapan lamanya penduduk Kota Bima untuk bersekolah sejak tahun 2014 sampai 2018 terus mengalami peningkatan. Pada tahun 2014, penduduk Kota Bima memiliki harapan untuk bersekolah selama 14,70 tahun, berbeda dengan di tahun 2018 dimana penduduk Kota Bima telah memiliki harapan untuk bersekolah selama 14,98 tahun atau hampir 15 tahun. Hal ini berarti telah terjadi peningkatan HLS Kota Bima sebesar 1,84 persen selama periode 2014-2018. Peningkatan sebesar 1,84 persen juga berarti terjadi peningkatan harapan lama bersekolah selama 1 bulan lebih setiap tahunnya.

**Tabel 2.18.**

**Harapan Lama Sekolah di Kota Bima Tahun 2013-2018**

Uraian	2013	2014	2015	2016	2017
Kota Bima	14,70	14,92	14,95	14,96	14,97
Provinsi NTB	12,46	12,73	13,04	13,16	13,46

Sumber : BPS Kota Bima, 2018

Penduduk usia 7 tahun Kota Bima memiliki harapan lama sekolah yang lebih tinggi dibandingkan rata-rata penduduk usia 7 tahun Provinsi NTB. Pada tahun 2013, penduduk usia 7 tahun Kota Bima memiliki harapan untuk bersekolah selama 14 tahun atau sudah lewat dari pendidikan Diploma 1, sementara rata-rata penduduk usia 7 tahun di Provinsi NTB hanya memiliki harapan lama bersekolah selama 12 tahun atau setara dengan tamat SMA. Selanjutnya, pada tahun 2017 angka HLS Kota Bima hampir mencapai angka 15 tahun yang berarti penduduk usia 7 tahun Kota Bima telah memiliki harapan untuk bersekolah sampai ke jenjang pendidikan Diploma 3, berbeda dengan rata-rata penduduk usia 7 tahun Provinsi NTB yang hanya memiliki harapan untuk bersekolah selama 13 tahun atau setara Diploma 1.

Kota Bima sendiri memiliki angka HLS dengan peringkat kedua di Provinsi NTB setelah Kota Mataram. Sejak tahun 2013 baik Kota Mataram maupun Kota Bima mengalami peningkatan angka HLS. Meskipun begitu, terlihat perbedaan kecepatan tumbuh dari HLS Kota Mataram dan Kota Bima. Selisih HLS Kota Mataram dan Kota Bima di tahun 2013 hanya sebesar 0,12 tahun, sementara di tahun 2017 selisihnya sudah mencapai 0,54 tahun. Artinya, dalam 5 tahun terakhir Kota Mataram lebih cepat tumbuh setengah tahun dibandingkan dengan Kota Bima. Salah satu faktor yang mempengaruhi hal tersebut adalah kualitas dan kuantitas lembaga pendidikan yang ada di kedua kota. Kota Mataram memiliki fasilitas pendidikan yang lebih memadai dibandingkan dengan Kota Bima sehingga Kota Mataram terus mengalami peningkatan harapan lama sekolah yang lebih tinggi.

## 2. Angka Rata-Rata Lama Sekolah

Sejalan dengan kondisi HLS, rata-rata Lama Sekolah (RLS) di Kota Bima selama periode 2013-2018 selalu lebih tinggi daripada rata-rata Provinsi NTB. Sejak tahun 2013, penduduk Kota Bima telah bersekolah dengan rata-rata lama bersekolah 9,46 tahun. Angka 9,46 ini jauh lebih tinggi jika dibandingkan dengan rata-rata Provinsi NTB yang hanya sebesar 6,54 di tahun yang sama. Selanjutnya, pada tahun 2018 Kota Bima telah berhasil memperpanjang rata-rata lama sekolahnya dengan berbagai program pengembangan bidang pendidikan dalam kurun waktu 5 tahun menjadi sebesar 10,30 tahun.

**Tabel 2.19.**

**Rata-Rata Lama Sekolah di Kota Bima Tahun 2013-2018**

Rata-Rata Lama Sekolah	2013	2014	2015	2016	2017	2018
Kota Bima	9,46	9,58	9,96	10,13	10,14	10,30

Rata-Rata Lama Sekolah	2013	2014	2015	2016	2017	2018
Provinsi NTB	6,54	6,67	6,71	6,79	6,90	7.03

Sumber : BPS Kota Bima, 2018

### 3. Angka Partisipasi Murni

Angka Partisipasi Murni (APM) adalah persentase siswa dengan usia yang berkaitan dengan jenjang pendidikannya dari jumlah penduduk di usia yang sama.

**Tabel 2.20.**

#### **Perkembangan Angka Partisipasi Murni (APM) Kota Bima Tahun 2013-2018**

No	Angka Partisipasi Murni	2013	2014	2015	2016	2017	2018
1	SD/MI	94,37	100,56	96,66	97,88	99,7	84,83
2	SMP/MTs	116,69	117,08	117,52	105,12	94,63	84,65
3	SMA/MA/SMK	117,22	94,38	105,02	116,18	75,14	125,59

Sumber : Dinas Pendidikan dan Kebudayaan, 2019 (diolah)

### 4. Angka Partisipasi Kasar (APK)

Angka Partisipasi Kasar (APK) menunjukkan tingkat partisipasi penduduk secara umum di suatu jenjang pendidikan. APK merupakan indikator yang paling sederhana untuk mengukur daya serap penduduk usia sekolah di masing-masing jenjang pendidikan.

**Tabel 2.21.**

#### **Perkembangan Angka Partisipasi Kasar (APK) Tahun 2013-2018 Kota Bima**

No	Angka Partisipasi Kasar	2013	2014	2015	2016	2017	2018
1.	APK SD/MI (%)	104,13	108,75	97,64	98,87	116,05	96,95
2.	APK SMP/MTs (%)	166,41	158,73	118,70	106,18	98,04	111,30
3.	APK SMA/MA/SMK (%)	142,31	119,09	106,08	117,35	101,66	166,20

Sumber : Dinas Pendidikan dan Kebudayaan, 2019 (diolah)

### 5. Angka Pendidikan yang Ditamatkan (APT)

APT merupakan persentase jumlah penduduk, baik yang masih sekolah ataupun tidak sekolah lagi, menurut pendidikan tertinggi yang telah ditamatkan.

**Tabel 2.22.**

#### **Angka Pendidikan Yang Ditamatkan (Orang) Tahun 2013-2018**

No	Tingkat Pendidikan	Ijazah Tertinggi yang Ditamatkan (Jiwa)	APT (%)
----	--------------------	---	---------

		2013	2014	2015*)	2016*)	2013	2014	2015	2016	2017	2018
1.	SD/MI	2.730	2.710	2.813	2.949	1,74	1,66	2,04	2,12	1,96	1,96
2.	SMP/MTs	2.901	2.878	2.990	2.831	1,85	1,76	2,17	2,03	1,47	1,98
3.	SMA/MA/SMK	7.749	1.946	3.190	3.364	4,94	1,19	2,31	2,41		
Jumlah Penduduk		156.820	163.337	137.851	139.366						

Sumber : Dinas Pendidikan dan Kebudayaan, 2019 (diolah)

Ket : \*) Jumlah Penduduk versi Dinas Kependudukan dan Pencatatan Sipil, 2018

## b. Kesehatan

### 1. Angka Kematian Bayi (AKB)

Perkembangan Angka Kematian Bayi (AKB) per 1.000 kelahiran hidup di Kota Bima selama kurun tahun 2014–2018 mengalami fluktuasi. Pada tahun 2014, AKB di Kota Bima tercatat sebesar 5,75 per 1.000 KH. Pada tahun 2018 AKB di Kota Bima menjadi 8,54 per 1.000 KH. Kenaikan angka ini menjadi perhatian serius Pemerintah Kota Bima untuk terus meningkatkan pembangunan kesehatan di Kota Bima.

**Tabel 2.23.**

#### **Perkembangan Angka Kematian Bayi di Kota Bima Tahun 2014-2018**

Uraian	2014	2015	2016	2017	2018
Jumlah Kematian Bayi (Berumur <1 Tahun)	19 KSS	17 KSS	25 KSS	6 KSS	28 KSS
Jumlah Kelahiran Hidup	3.306	3.306	3.370		3.279
Angka Kematian Bayi (AKB) Per 1000 Kelahiran Hidup (KH)	5,75	5,14	7,42	2,32	8,54

Sumber : Dinas Kesehatan Kota Bima, 2019 (diolah)

### 2. Angka Harapan Hidup

Pembangunan manusia sebagai suatu proses untuk memperluas pilihan-pilihan bagi penduduk. Untuk mencapai tujuan tersebut, perlu diupayakan agar penduduk dapat mencapai usia hidup yang panjang dan sehat. Salah satu indikator yang dapat menggambarkan usia hidup yang telah ditetapkan oleh UNDP adalah Angka Harapan Hidup (AHH). Angka ini memperkirakan lama hidup rata-rata penduduk sejak dilahirkan, dengan asumsi tidak ada perubahan pola mortalitas menurut umur. Penghitungan AHH dilakukan dengan metode tidak langsung, dari keterangan anak lahir hidup dan anak masih hidup pada suatu kurun waktu tertentu. Dengan menggunakan tabel kematian, AHH dapat diperoleh untuk penduduk pada tahun tertentu. Perhitungan AHH masih menggunakan metode tidak langsung karena pelaksanaan registrasi vital yang



menyangkut perubahan aktivitas vital penduduk (kelahiran, kematian, dan migrasi) belum dilakukan secara optimal di Indonesia.

Keberhasilan pemerintah dan masyarakat dalam upaya peningkatan kualitas hidup penduduk di bidang kesehatan dapat terlihat dari peningkatan AHH Kota Bima dari tahun ke tahun pada periode 2014-2018. Pada tahun 2014, penduduk Kota Bima memiliki harapan untuk dapat hidup selama hampir 69,03 tahun. Angka ini terus meningkat hingga di tahun 2018 penduduk Kota Bima memiliki harapan untuk hidup sampai usia hampir 69,84 tahun.

**Tabel 2.24.**  
**Angka Harapan Hidup Kota Bima**

AHH	2014	2015	2016	2017	2018
Kota Bima	69,03	69,12	69,35	69,58	69,84
NTB	64,90	65,38	65,48	65,55	

Sumber : BPS Kota Bima, 2019

### 3. Prevalensi Balita Gizi Buruk

Balita gizi buruk adalah Balita dengan status gizi berdasarkan indeks berat badan (BB) menurut panjang badan (BB/PB) atau berat badan (BB) menurut tinggi badan (BB/TB) dengan Z-score <-3 SD (sangat kurus) dan/atau terdapat tanda-tanda klinis gizi buruk lainnya (marasmus, kwashiorkor, dan marasmus-kwashiorkor).

Data Dinas Kesehatan Kota Bima menyebutkan bahwa dari jumlah kasus balita gizi buruk di Kota Bima pada tahun 2017 adalah sebanyak 13 kasus gizi buruk dari 13.601 balita. Sedangkan pada tahun 2016 dengan jumlah kasus sebanyak 15 kasus dari 14.089 balita.

Persentase balita gizi buruk diperoleh dari membandingkan jumlah balita gizi buruk yang terjadi pada periode tertentu dengan Jumlah balita yang ada pada periode yang sama.

Persentase balita gizi buruk pada tahun 2018 sebesar 0,03 %. Capaian ini menunjukkan penurunan dibandingkan tahun 2014 yaitu 0,060 %. Prevalensi Balita Gizi Buruk di Kota Bima Tahun 2014-2018 dapat dilihat pada tabel berikut:

**Tabel 2.25.**  
**Prevalensi Balita Gizi Buruk Kota Bima Tahun 2014 - 2018**

Indikator Kinerja	Realisasi
Angka Balita Gizi Buruk Tahun 2014	0,060 %
Angka Balita Gizi Buruk Tahun 2015	0,059 %

Indikator Kinerja	Realisasi
Angka Balita Gizi Buruk Tahun 2016	0,077 %
Angka Balita Gizi Buruk Tahun 2017	0,078 %
Angka Balita Gizi Buruk Tahun 2018	0,03 %
Angka Balita Gizi Buruk Tahun 2019	-

Sumber : Dinas Kesehatan Kota Bima, 2019

Adapun kegiatan-kegiatan yang dilakukan untuk mendukung program yaitu adanya kegiatan penjangkaran kasus secara berkala, *surveilans* gizi, konsultasi, pemeriksaan balita oleh dokter ahli, pemantauan ASI Eksklusif dan Inisiasi Menyusui Dini (IMD) serta pemberdayaan masyarakat melalui kegiatan kelas gizi di puskesmas. Program lain yang dilakukan dalam mendukung keberhasilan pencapaian indikator ini adalah adanya kegiatan Pemberian Makanan Tambahan (PMT) pemulihan gizi buruk, Pemberian Makanan Tambahan (PMT) gizi kurang, Pemberian Makanan Tambahan (PMT)-ASI, pemberian biaya perawatan gizi buruk, diskusi refleksi kasus gizi buruk rakorcam tentang hasil penimbangan balita.

Penyebab masih terjadinya kasus gizi buruk di Kota Bima ada 2 hal yaitu asupan gizi dan penyakit infeksi. Asupan gizi dipengaruhi oleh ketersediaan pangan, daya beli, tingkat pendidikan dan pengetahuan gizi ibu. Sedangkan Infeksi dipengaruhi oleh *hygiene* dan sanitasi serta pelayanan kesehatan.

#### c. Kemiskinan

Persentase penduduk miskin atau tingkat kemiskinan di Kota Bima pada tahun 2019 sebesar 8,60%, menurun jika dibandingkan dengan tahun 2018 yakni sebesar 8,79%. Angka ini merupakan angka kemiskinan terendah di Provinsi NTB dan berada di bawah rata-rata nasional.

Secara umum, perkembangan tingkat kemiskinan di Kota Bima dari tahun ke tahun semakin membaik, hal ini menunjukkan bahwa capaian hasil-hasil pembangunan semakin efektif dalam menurunkan tingkat kemiskinan .

**Tabel 2.26.**

#### **Jumlah Penduduk Miskin Kota Bima Tahun 2015– 2019**

Kota Bima	2015	2016	2017	2018	2019
Jumlah Penduduk Miskin (jiwa)	15.734	15.511	15.134	14.838	12.856
Tingkat Kemiskinan (%)	9,85	9,51	9,27	8,79	8,60

Sumber : TKPKD Kota Bima, 2019

### 2.1.3. Aspek Pelayanan Umum

#### 2.1.3.1. Fokus Layanan Urusan Pemerintahan Wajib Pelayanan Dasar

##### a. Urusan Pendidikan

Gambaran umum kondisi layanan urusan wajib bidang pendidikan di Kota Bima akan mencakup keadaan yang meliputi tinjauan terhadap Angka Partisipasi Sekolah (APS) baik untuk pendidikan dasar maupun pendidikan menengah. Disamping itu juga akan mencakup tinjauan rasio ketersediaan sekolah terhadap jumlah penduduk, rasio guru dengan murid, rasio guru dengan murid per kelas rata-rata serta sebaran bangunan sekolah berdasarkan kecamatan.

##### 1. Angka Partisipasi Sekolah (APS)

APS merupakan ukuran daya serap sistem pendidikan terhadap penduduk usia sekolah. Angka tersebut memperhitungkan adanya perubahan penduduk terutama usia muda. Ukuran yang banyak digunakan di sektor pendidikan seperti pertumbuhan jumlah murid lebih menunjukkan perubahan jumlah murid yang mampu ditampung di setiap jenjang sekolah. Sehingga, naiknya persentase jumlah murid tidak dapat diartikan sebagai semakin meningkatnya partisipasi sekolah. Kenaikan tersebut dapat pula dipengaruhi oleh semakin besarnya jumlah penduduk usia sekolah yang tidak diimbangi dengan ditambahnya infrastruktur sekolah serta peningkatan akses masuk sekolah sehingga partisipasi sekolah seharusnya tidak berubah atau malah semakin rendah. APS di Kota Bima adalah jumlah murid kelompok usia pendidikan dasar (7-12 tahun dan 13-15 tahun) yang masih menempuh pendidikan dasar per 1.000 jumlah penduduk usia pendidikan dasar, sebagaimana ditunjukkan dalam tabel berikut.

**Tabel 2.27.**

#### **Angka Partisipasi Sekolah (APS) Pendidikan Dasar Kota Bima Tahun 2014-2018**

No	Jenjang Pendidikan	2014	2015	2016	2017	2018
1.	APS SD/MI	100,56	97,64	98.87	93,76	84,83
2.	APS SMP/MTs	117,08	118,70	106,18	104,26	84,65

Sumber : Data-data Kebutuhan Perencanaan Pembangunan, Dinas Statistik Daerah 2019

##### 2. Rasio Ketersediaan Sekolah/Penduduk Usia Sekolah

Hal yang penting dalam rangka pembangunan dan pelayanan umum urusan wajib bidang pendidikan adalah mengetahui apakah bangunan sekolah yang ada sekarang telah memenuhi standar dan kemampuan untuk menampung semua penduduk usia sekolah tingkat pendidikan (dasar dan menengah). Untuk itu perlu diketahui rasio

ketersediaan sekolah terhadap jumlah penduduk usia sekolah. Rasio ini mengindikasikan kemampuan untuk menampung semua penduduk usia pendidikan.

**Tabel 2.28.**

**Rasio Ketersediaan Sekolah Pendidikan Dasar di Kota Bima  
Tahun 2013-2018**

No.	Jenjang Pendidikan	2013	2014	2015	2016	2017	2018
1	SD/MI						
1.1.	Jumlah gedung sekolah	85	90	94	90	90	88
1.2.	Jumlah penduduk kelompok usia 7-12 tahun	19.154	19.151	19.154	17.577	18.426	17.226
1.3.	Rasio		46,99	49,08	51,20	48,84	51,09
2	SMP/MTs						
2.1.	Jumlah gedung sekolah	31	32	38	38	38	33
2.2.	Jumlah penduduk kelompok usia 13-15 tahun	7.892	7.892	7.892	9.050	9.268	7.735
2.3.	Rasio		40,55	48,15	41,99	41,00	42,66

Sumber : Data-data Kebutuhan Perencanaan Pembangunan, Dinas Statistik Daerah 2019

Dari tabel tersebut diatas bahwa penduduk usia sekolah pendidikan 7-12 tahun (SD/MI) pada 2018 perbandingan satu gedung sekolah menampung 195 orang, kemudian pada penduduk usia sekolah 13-15 tahun (SMP/MTs) perbandingan satu sekolah menampung 234 orang.

### 3. Rasio Guru/Murid

Rasio guru terhadap murid adalah jumlah guru tingkat pendidikan per 1.000 jumlah murid pendidikan. Rasio ini mengindikasikan ketersediaan tenaga pengajar. Di samping itu juga untuk mengukur jumlah ideal murid untuk satu guru agar tercapai mutu pengajaran.

**Tabel 2.29.**

**Rasio Guru/Murid Sekolah Negeri di Kota Bima 2013-2018**

No	Jenjang Pendidikan	2013	2014	2015	2016	2017	2018
1	SD						
1.1.	Jumlah Guru	1.936	1.947	1.947	2.015	2.015	1.906
1.2.	Jumlah Murid	15.945	16.301	15.178	15.178	14.317	13.959
1.3.	Rasio	8,24	8,37	7,35	7,53	7,11	7,32
2	SMP						
2.1.	Jumlah Guru	1.107	1.266	788	741	855	788
2.2.	Jumlah Murid	5.133	5.382	5.306	5.641	5.474	5.480

No	Jenjang Pendidikan	2013	2014	2015	2016	2017	2018
2.3.	Rasio	4,64	4,25	7	7,16	6,40	6,95

Sumber : Kota Bima Dalam Angka, BPS Kota Bima 2019

**Tabel 2.30.**

**Rasio Guru/Murid Madrasah Negeri di Kota Bima 2013-2018**

No	Jenjang Pendidikan	2013	2014	2015	2016	2017	2018
1	MI						
1.1.	Jumlah Guru	46	48	46	49	49	49
1.2.	Jumlah Murid	711	733	764	770	778	828
1.3.	Rasio	15,46	15,27	16,61	15,71	15,88	16,90
2	MTs						
2.1.	Jumlah Guru	182	208	104	140	202	150
2.2.	Jumlah Murid	1.825	2.064	2.016	1.929	2.221	1.952
2.3.	Rasio	10	9,92	19,38	13,78	11	13,01

Sumber : Kota Bima Dalam Angka, BPS Kota Bima 2019

**4. Rasio guru/murid per kelas rata-rata**

Rasio guru terhadap murid per kelas rata-rata adalah jumlah guru pendidikan dasar per kelas per 1.000 jumlah murid pendidikan dasar. Rasio ini mengindikasikan ketersediaan tenaga pengajar per kelas. Di samping itu juga untuk mengukur jumlah ideal guru per kelas terhadap jumlah murid agar tercapai mutu pengajaran.

**Tabel 2.31.**

**Rasio Guru dan Murid per Kelas Rata-rata per 1000 Jumlah Murid di Kota Bima Tahun 2014-2018**

Uraian	2014	2015	2016	2017	2018
Jumlah ruang kelas jenjang SD/MI	852	768	832	841	840
Jumlah ruang kelas jenjang SMP/MTs	371	370	408	408	366
Total jumlah ruang kelas pendidikan dasar	1.223	1.138	1.240	1.249	1.206
Jumlah guru pada jenjang pendidikan dasar	4.820	3.806	3.740	3.851	3.394
Rata-rata jumlah guru sekolah pendidikan dasar per kelas	3,94	3,34	3,02	3,51	3,15
Jumlah murid jenjang pendidikan dasar	33.354	28.070	26.988	21.589	26.589
Rata-rata jumlah murid pendidikan dasar per kelas	27,27	24,67	21,76	19,71	24,64
Rasio guru per kelas rata-rata per 1.000 jumlah murid	0,118	0,119	0,112	0,163	

Sumber : Kota Bima Dalam Angka, BPS Kota Bima 2019



## b. Urusan Kesehatan

Pembangunan kesehatan adalah bagian dari pembangunan nasional yang bertujuan meningkatkan kesadaran, kemauan dan kemampuan hidup sehat bagi setiap orang agar terwujud derajat kesehatan masyarakat yang setinggi - tingginya. Dalam upaya peningkatan derajat kesehatan masyarakat diperlukan adanya kegiatan yang dapat menyentuh langsung kebutuhan masyarakat akan kesehatan yang paling mendasar untuk mencapai kualitas hidup yang lebih baik.

Penyelenggaraan urusan pemerintah bidang kesehatan bisa dilihat dari capaian indikator angka usia harapan hidup, yang dihitung menggunakan variabel angka kematian bayi (AKB) dan Angka Kematian Ibu (AKI). Angka Kematian bayi menunjukkan banyaknya kematian bayi usia 0 tahun dari setiap 1000 kelahiran hidup pada tahun tertentu atau dapat dikatakan juga sebagai probabilitas bayi meninggal sebelum mencapai usia satu tahun (per seribu kelahiran hidup). Angka kematian bayi merupakan indikator yang penting untuk mencerminkan keadaan derajat kesehatan di suatu masyarakat, karena bayi yang baru lahir sangat sensitif terhadap keadaan lingkungan tempat orang tua bayi tinggal dan sangat erat kaitannya dengan status sosial orang tua bayi. Kemajuan yang dicapai dalam bidang pencegahan dan pemberantasan berbagai penyakit penyebab kematian akan tercermin secara jelas dengan menurunnya tingkat AKB. Dengan demikian angka kematian bayi merupakan tolok ukur yang sensitif dari semua upaya intervensi yang dilakukan oleh pemerintah khususnya di bidang kesehatan.

Jumlah kematian bayi dalam 5 tahun terakhir mengalami fluktuasi dan pada tahun 2015 pernah mengalami penurunan sampai pada 17 kasus. Kasus Kematian Ibu juga terus menurun selama 5 tahun terakhir. Pada tahun 2018 jumlah kasus kematian ibu mencapai 122/100.000 KH

Dalam upaya percepatan penurunan angka kematian ibu dan bayi, Kesiapsiagaan Kelurahan Siaga yang ada memiliki kontribusi yang positif. Pengembangan Kelurahan Siaga Aktif merupakan program pengembangan desa siaga yang sudah dimulai tahun 2006. Pengembangan Kelurahan siaga aktif dilaksanakan melalui pemberdayaan masyarakat, yaitu upaya memfasilitasi proses belajar masyarakat kelurahan dalam memecahkan masalah-masalah kesehatan. Pelaksanaan pengembangan Kelurahan Siaga di Kota Bima sampai dengan tahun 2018 tercatat dari 41 kelurahan, 38 diantaranya telah mengembangkan Kelurahan siaga aktif.

**Tabel 2.32**  
**Perkembangan Pelayanan Kesehatan Kota Bima tahun 2013-2018**

No.	Urusan Kesehatan	2013	2014	2015	2016	2017	2018
1	Angka Kematian Bayi	19 kss	19 kss	17 kss	25 kss	19 kss	24 kss
2.	Angka Kematian Ibu AKI)	198,7/100.000 KH	75/100000KH	151/100000KH	87/100000KH	148/100000KH	122/100000KH
3.	Persentase Kelurahan STBM	100%	100%	100%	100%	100%	
4.	Persentase sarana Pelayanan kesehatan yang memenuhi standar	50%	60%	60%	60%	60%	
5.	Persentase penduduk miskin penerima kartu Jaminan Kesehatan 'JUJUR SEHATI'	65%	100%	100%	74%	100%	
6.	Cakupan pelayanan kesehatan rujukan pasien masyarakat miskin	2%	60%	93%	95%	95%	
7.	% Desa Siaga Aktif	75%	84%	89%	94%	98%	
8.	% Pembinaan Sekolah Sehat	15 sklh	17 sklh	18 sklh	20 sklh	20 sklh	
9.	% Puskesmas	1/5	5-Jan	5-Jan	5-Jan	5-Jan	
10.	Cakupan Ibu hamil dengan komplikasi yang ditangani	109.13%	100.00%	103.88%	111.41%	114.42%	169,17%
11.	Cakupan pertolongan persalinan oleh bidan atau tenaga kesehatan yang memiliki kompetensi kebidanan	85.98%	91.04%	91.81%	83.00%	83.00%	94,05%
12.	Cakupan kunjungan ibu hamil ( K4)	92.42%	98.27%	96.74%	88.71%	88.71%	96,61%
13.	Cakupan peserta KB aktif	28.30%	82.74%	82.56%	87.74%	87.74%	99,59%
14.	Cakupan Kunjungan Neonatus (KN3)	89.52%	93.02%	94.91%	99.13%	99.13%	96,48%
15.	Cakupan Kunjungan Bayi	89.47%	94.43%	94.66%	86.16%	86.16%	97,08%
16.	Cakupan Kunjungan Balita	71.35%	72.39%	81.79%	73.41%	73.41%	91,47%

Sumber : Kota Bima Dalam Angka, BPS Kota Bima 2019 dan Dinas Kesehatan

Strategi pelayanan kesehatan dasar masyarakat dengan fokus khusus pada ibu dan anak dapat dilakukan pada Posyandu. Analisis rasio posyandu terhadap jumlah balita perlu dilakukan dalam upaya peningkatan fasilitasi pelayanan pemenuhan kebutuhan tumbuh kembang anak sejak dalam kandungan, dan agar status gizi maupun derajat kesehatan ibu dan anak dapat dipertahankan dan atau ditingkatkan. Pada kondisi ideal, satu Posyandu melayani 100 balita. Artinya, minimal terdapat 10 posyandu per 1000 balita.

Untuk kondisi di Kota Bima, rasio ketersediaan posyandu terhadap balita terus mengalami peningkatan dalam kurun waktu 5 (lima) tahun terakhir. Pada tahun 2014, satu

posyandu telah mampu melayani 107 balita, sedangkan pada tahun 2018 jumlah pelayanan posyandu meningkat terus, sehingga perbandingan satu posyandu hanya melayani 91 balita, artinya perbandingan rasio posyandu dengan jumlah balita telah terpenuhi.

**Tabel 2.33.**  
**Jumlah Posyandu dan Balita Menurut Kecamatan di Kota Bima**  
**Tahun 2014 – 2018**

No	Kecamatan	2014		2015		2016		2017		2018	
		posyandu	Balita	posyandu	Balita	posyandu	Balita	posyandu	Balita	posyandu	Balita
1	Kecamatan Rasanae Barat	32	3.800	32	3.923	32	4.219	32	3.633	32	3.631
2	Kecamatan Rasanae Timur	26	1.979	26	2.044	26	2.195	26	1.891	26	1.890
3	Kecamatan Mpunda	35	3.968	35	4.089	35	4.406	35	3.793	35	3.791
4	Kecamatan Raba	40	3.800	40	4.399	40	4.723	40	4.067	40	4.065
5	Kecamatan Asakota	30	3.407	30	3.515	30	3.784	30	3.257	30	3.255
Jumlah		163	17.325	163	17.970	163	19.327	163	16.971	165	16.632

Sumber : Kota Bima Dalam Angka 2019 dan Dinas Kesehatan

Puskesmas adalah sarana pelayanan dasar dan unit yang strategis dalam mendukung terwujudnya perubahan status kesehatan masyarakat menuju peningkatan derajat kesehatan yang optimal. Puskesmas sebagai unit pelayanan kesehatan tingkat pertama dan terdepan dalam system pelayanan kesehatan harus mampu dijangkau dan diakses oleh masyarakat secara luas dan mudah. Salah satu indikator yang digunakan untuk mengetahui keterjangkauan penduduk terhadap puskesmas adalah dengan mengetahui rasio puskesmas per 100.000 penduduk.

Sampai dengan tahun 2019, puskesmas di Kota Bima adalah sejumlah 7 (tujuh) unit yang tersebar secara merata di 5 kecamatan, dan didukung oleh 15 puskesmas pembantu.

Sejak tahun 2018 Pemerintah Kota Bima sudah memiliki rumah sakit sendiri yang terletak di Kecamatan Asakota. Ada pula rumah sakit dengan Tipe C yaitu RSUD Bima yang pengelolaannya masih dibawah Pemerintah Kabupaten Bima meskipun lokasinya berada dalam wilayah administrasi Pemerintah Kota Bima. Sedangkan yang

dikelola oleh swasta masih dalam bentuk klinik yaitu PKU Muhammadiyah dan RS. Dr. Agung dan Klinik Salma Husada.

Indikator rasio dokter per jumlah penduduk menunjukkan tingkat pelayanan yang dapat diberikan oleh dokter dibandingkan jumlah penduduk yang ada. Apabila dikaitkan dengan standar sistem pelayanan kesehatan terpadu, idealnya satu orang dokter melayani 2.500 penduduk. Jumlah dokter dan dokter spesialis di Indonesia belum memenuhi kebutuhan sesuai rasio jumlah penduduk Indonesia. Selain itu distribusi dokter dan dokter spesialis tidak merata serta kualitasnya masih perlu ditingkatkan.

**Tabel 2.34.**

**Jumlah Dokter Menurut Kecamatan di Kota Bima Tahun 2013 – 2019**

No	Kecamatan	Jumlah Dokter						
		2013	2014	2015	2016	2017	2018	2019
1	Kecamatan Rasanae Barat	13	16	12	15	12	11	9
2	Kecamatan Rasanae Timur	0	0	0	0	0	3	10
3	Kecamatan Mpunda	23	20	21	25	27	15	8
4	Kecamatan Raba	26	29	24	25	30	40	5
5	Kecamatan Asakota	4	8	2	3	6	19	23
Jumlah		66	73	59	68	75	88	55

Sumber: Dinas Kesehatan diolah, 2019

#### c. Urusan Pekerjaan Umum dan Penataan Ruang

Ketersediaan infrastruktur yang layak dan memadai merupakan aspek dasar yang diperlukan dalam proses pembangunan. Jalan dan jembatan merupakan prasarana mutlak untuk memperlancar kegiatan ekonomi suatu daerah. Jalan dan jembatan dibutuhkan untuk meningkatkan mobilitas penduduk maupun perdagangan barang antar wilayah.

Untuk mendukung kelancaran transportasi darat, hingga tahun 2017 di Kota Bima telah dibangun jalan sepanjang 311,425 km yang terdiri dari 33,13 km Jalan Negara dan 20,19 km Jalan Provinsi serta 258,105 Jalan Kota. Dari total panjang Jalan Kota, 76,18% dalam kondisi baik sedangkan sisanya sebesar 23,82 persen kondisi jalan masih kategori rusak ringan maupun rusak berat.

**Tabel 2.35****Kondisi Jalan Kota Menurut Kecamatan di Kota Bima Tahun 2013 - 2018**

Kondisi Jalan (km)	2013	2014	2015	2016	2017	2018
Aspal	139,58	146,11	149,81	153,83	165,83	175,47
Tidak diaspal	64,76	58,23	108,30	104,28	92,3	82,64
Baik	123,93	125,93	160,82	109,06	145,49	109,99
Sedang	27,94	24,15	30,23	60,10	51,13	92,24
Rusak	30,85	32,24	36,79	40,69	26,13	34,63
Rusak Berat	21,63	22,03	30,28	48,26	35,36	21,26

Sumber : Kota Bima Dalam Angka, BPS Kota Bima 2019

Panjang jalan dalam kondisi baik mengalami fluktuasi dari tahun ke tahun, salah satunya karena dipengaruhi oleh kejadian banjir. Pada tahun 2013 panjang jalan dalam kondisi baik 123,93 km, turun menjadi 109,99 km pada tahun 2018. Panjang jalan kondisi sedang dari 27,94 km bertambah menjadi 92,24 km. Sedangkan panjang jalan dalam kondisi rusak pun mengalami kenaikan yaitu dari 30,85 km pada tahun 2013 menjadi hanya 34,63 km pada tahun 2018. Adapun panjang jalan dalam kondisi rusak berat sepanjang 21,63 km turun menjadi 21,26 km pada tahun 2018.

Rasio Jaringan Irigasi adalah perbandingan panjang jaringan irigasi terhadap luas lahan budidaya. Pada tahun 2018, rasio pelayanan jaringan irigasi di Kota Bima mencapai angka 53,41.

**Tabel 2.36.****Panjang Jaringan Irigasi Tahun 2017-2018**

No	Uraian	2017	2018
1.	Jaringan primer (meter)	9.631	5.578
2.	Jaringan Sekunder (meter)	36,841	28.880
3.	Jaringan Tersier (meter)	-	19.244
4.	Luas lahan budidaya (Ha)	2.420	1.005,56
Rasio		19,20	53,41

Sumber : Data-data Kebutuhan Perencanaan Pembangunan, Dinas Statistik Daerah 2019

**Tabel 2.37****Rasio Jaringan Irigasi menurut Kecamatan tahun 2017-2018**

No	Kecamatan	2017	2018
1	Rasanae Barat	-	-
2	Mpunda	37	123,96
3	Raba	13,78	45,82



4	Rasanae Timur	19,28	56,78
5	Asakota	26,82	47,78
Kota Bima		19,20	53,41

Sumber : Data-data Kebutuhan Perencanaan Pembangunan, Dinas Statistik Daerah 2019

Rumah tinggal berakses sanitasi sekurang-kurangnya mempunyai akses untuk memperoleh layanan sanitasi, yaitu fasilitas air bersih, pembuangan tinja, pembuangan air limbah (air bekas), dan pembuangan sampah.

**Tabel 2.38**

**Persentase Rumah Tinggal Bersanitasi di Kota Bima Tahun 2014-2019**

No	Uraian	2014	2015	2016	2017	2018	2019
1.	Jumlah rumah tinggal bersanitasi	29.102	30.695	30.794	33.479	34,242	35,672
2.	Jumlah rumah tinggal	39.020	39.842	38.414	38.414	38,713	39,020
3.	Persentase (%)	74,58	77,04	80,16	87,15	88,45	91,41

Sumber : Dinas PUPR Kota Bima Tahun 2019

Persentase penduduk berakses air bersih adalah proporsi jumlah penduduk yang mendapatkan akses air minum terhadap jumlah penduduk secara keseluruhan. Akses air bersih meliputi air minum yang berasal dari air mineral, air leding/PAM, pompa air, sumur, atau mata air yang terlindung dalam jumlah yang cukup sesuai standar kebutuhan minimal. Dalam bidang pelayanan air minum, penduduk Kota Bima yang memiliki akses air minum pada tahun 2019 mencapai 94,89%.

**Tabel 2.39**

**Proporsi Penduduk yang Mendapatkan Akses Air Minum Tahun 2014-2019**

Uraian	2014	2015	2016	2017	2018	2019
Jumlah penduduk yang berakses air Minum (Jiwa)	137.912	141.577	150.173	155.174	160,914	164,206
Jumlah penduduk (Jiwa)	156.400	155.281	163.101	166.407	169,714	173,031
Persentase penduduk berakses air minum (%)	88,18	91,17	92,07	93,25	94,81	94,89

Sumber : Dinas PUPR Kota Bima, 2019

**Tabel 2.40**

**Proporsi Penduduk yang Mendapatkan Akses Air Minum Menurut Kecamatan di Kota Bima Tahun 2017 - 2019**

No	Kecamatan	2017	2018	2019
1	Kecamatan Rasanae Barat	91,18	94,35	94,51
2	Kecamatan Rasanae Timur	90,35	92,38	92,61
3	Kecamatan Mpunda	92,91	95,62	95,73

No	Kecamatan	2017	2018	2019
4	Kecamatan Raba	90,74	94,74	94,83
5	Kecamatan Asakota	94,76	96,76	96,80

Sumber : Dinas PUPR Kota Bima, 2019

Secara umum kinerja pelayanan urusan pekerjaan umum dan penataan ruang dalam kurun waktu 2014 – 2019 sebagaimana ditunjukkan dalam tabel berikut ini.

**Tabel 2.41**

**Perkembangan Pelayanan Urusan Pekerjaan Umum dan Penataan Ruang  
di Kota Bima Tahun 2014-2019**

No	URUSAN PEKERJAAN UMUM	2014	2015	2016	2017	2018	2019
1.	panjang jaringan jalan kota dalam kondisi baik (%)	61,63	67,16	72,01	76,18	70,75	69,08
2.	Rasio Jaringan Irigasi Teknis	0,49	0,51	0,55	0,72	0,70	0,71
3.	Persentase Jaringan Irigasi Teknis (%)	48,75	51,20	54,53	71,74	70,44	70,92
4.	Rumah tangga pengguna air bersih (%)	76,21	80,87	87,19	93,25	84,04	94,89
5.	Rumah tangga bersanitasi layak (%)	74,92	76,50	80,23	87,23	88,45	91,41
6.	luas permukiman kumuh (%)	3,3	3,43	8,17	6,03	0,79	0,38
7.	luas kawasan tepian air (waterfront city) yang tertata (%)	10,00	14,23	27	33		
8.	konektivitas pusat kegiatan dan pusat produksi (%)	96,98	96,98	100,51	101,45	107,69	
9.	Penerangan Jalan Umum yang berfungsi baik (%)	45,00	45,00	79,64	100,00	100	100
10.	Meningkatnya Kelancaran Saluran Drainase (%)	27,86	36,20	43,99	57,03	70,62	
11.	Panjang Sungai Tertangani (%)	43,97	45,92	47,26	50,89		
12.	Luas Wilayah yang telah terlayani oleh Rencana Rinci Tata Ruang (%)	20	20	20	20	20	20
13.	Peningkatan jumlah bangunan ber IMB	4,31	4,81	5,20	5,54	6,88	8,84

Sumber: Dinas PUPR Kota Bima, 2019

Pada bidang penataan ruang yang mencakup aspek perencanaan, pemanfaatan maupun pengendalian, salah satunya memfokuskan pada ketersediaan dokumen bidang penataan ruang yang akan dijadikan pedoman dalam proses pembangunan secara umum. Indikatornya yaitu dengan tersedianya dokumen perencanaan sesuai Undang-

Undang Penataan Ruang, yaitu Perda Nomor 4 Tahun 2012 tentang Rencana Tata Ruang Wilayah Kota Bima Tahun 2011-2031, telah terealisasi.

Adapun sistem perkotaan menurut Perda Nomor 4 Tahun 2012, yaitu menyebutkan bahwa Pusat Kegiatan Nasional (PKN) berada di Kota Bima; Pusat Kegiatan Wilayah (PKW) berada di Bima; Sub Pusat Kota berada di Mpunda dan Raba.

d. Urusan Perumahan dan Kawasan Permukiman

Menurut Undang-Undang Nomor 4 tahun 1992 tentang Perumahan dan Permukiman, rumah adalah bangunan yang berfungsi sebagai tempat tinggal atau hunian dan sarana pembinaan keluarga. Rumah merupakan kebutuhan dasar manusia dalam meningkatkan harkat, martabat, mutu kehidupan dan penghidupan, serta sebagai pencerminan diri pribadi dalam upaya peningkatan taraf hidup, serta pembentukan watak, karakter dan kepribadian bangsa. Namun sayangnya hak dasar rakyat tersebut pada saat ini masih belum sepenuhnya terpenuhi. Hal ini disebabkan karena masih kurangnya kemampuan daya beli masyarakat, khususnya Masyarakat Berpenghasilan Rendah (MBR) dalam memenuhi kebutuhan akan rumahnya.

Lebih lanjut, Peraturan Menteri Negara Perumahan Rakyat Nomor 22/PERMEN/M/2008 tentang Standar Pelayanan Minimal Bidang Perumahan Rakyat menyatakan bahwa Pemerintah memberikan pelayanan dalam bidang perumahan rakyat agar masyarakat mampu menghuni rumah yang layak huni dan terjangkau dalam lingkungan yang sehat dan aman yang didukung dengan prasarana, sarana dan utilitas umum (PSU).

**Tabel 2.42**

**Permukiman Kumuh dan Rumah Layak Huni di Kota Bima Tahun 2014-2019**

No.	Perumahan dan Kawasan Permukiman	2014	2015	2016	2017	2018	2019
1.	% luas permukiman kumuh	3,35	3,43	8,17	6,03	8,03	7,23
2.	% Rumah Layak Huni	93,66	91,51	88,88	91,28	85,26	103,47

Sumber: Dinas Perumahan dan Kawasan Permukiman Kota Bima, 2019

Persentase luas permukiman yang tertata adalah proporsi luas area permukiman yang sesuai dengan peruntukan berdasarkan rencana tata ruang satuan permukiman terhadap luas area permukiman keseluruhan.

**Tabel 2.43****Luas Permukiman yang Tertata di Kota Bima Tahun 2014-2018**

No	Uraian	2014	2015	2016	2017	2018
1.	luas area permukiman tertata (Ha)	1.715,52	1.694,94	1.656,61	1.587,03	1.688,98
2.	luas area permukiman keseluruhan (Ha)	1.775	1.755,13	1.804	1.816,07	1.863,96
3.	Persentase Luas Permukiman yang Tertata (%)	96,65	96,57	91,83	87,39	90,61

Sumber : Data-data Kebutuhan Perencanaan Pembangunan, Dinas Statistik Daerah 2019

**Tabel 2.44.****Luas Permukiman yang Tertata Menurut Kecamatan di Kota Bima Tahun 2016-2018**

No	Kecamatan	2016	2017	2018
1	Kecamatan Rasanae Barat	85,83	97,04	97,04
2	Kecamatan Rasanae Timur	100,00	53,42	66,90
3	Kecamatan Mpunda	95,71	93,13	94,31
4	Kecamatan Raba	96,10	82,11	85,75
5	Kecamatan Asakota	82,67	75,09	87,75
Jumlah		91,83	91,83	87,39

Sumber : Dinas Perumahan dan Kawasan Permukiman, 2019

e. Urusan Ketenteraman, Ketertiban Umum dan Perlindungan Masyarakat

Urusan Wajib Pelayanan Dasar Bidang Ketenteraman, Ketertiban Umum dan Perlindungan Masyarakat dilaksanakan oleh 3 (tiga) Perangkat Daerah yaitu Badan Kesatuan Bangsa dan Politik Dalam Negeri, dan Satuan Polisi Pamong Praja. Salah satu faktor syarat terlaksananya pembangunan adalah terwujudnya ketenteraman dan ketertiban umum. Selama kurun waktu tahun 2014 – 2019, konflik yang terjadi terus menunjukkan trend penurunan sebagaimana pada tabel berikut.

**Tabel 2.45.**

**Kondisi Ketenteraman, Ketertiban Umum dan Perlindungan Masyarakat  
Di Kota Bima Tahun 2014-2019**

No.	Urusan Kesatuan Bangsa dan Politik Dalam Negeri	2014	2015	2016	2017	2018	2019
19.1.	Jumlah konflik SARA	-	-	-	-	-	-
19.2	Persentase Pembinaan Terhadap Aparatur dan Masyarakat dalam menghadapi potensi konflik	15%	15%	20%	20%	20%	20%

No.	Urusan Kesatuan Bangsa dan Politik Dalam Negeri	2014	2015	2016	2017	2018	2019
19.3	% Gejala Konflik yang diatasi	10%	10%	15%	30%	30%	35%
19.4	Persentase Cakupan wilayah potensi konflik	5%	10%	5%	15%	20%	20%
19.5	Persentase Pembinaan terhadap LMS dan Ormas	5%	20%	15%	40%	45%	60%
19.6	Persentase pembinaan politik terhadap aparatur dan masyarakat	10%	15%	25%	20%	30%	45%

Sumber : Badan Kesbangpol, 2019

Upaya penurunan konflik dilakukan dengan melakukan pemilihan strategi, kebijakan, dan program yang tepat dengan meningkatkan koordinasi dengan aparat keamanan dan organisasi (mitra kerja) yang dibentuk untuk keperluan tersebut seperti Forum Koordinasi Umat Beragama (FKUB), Forum Kewaspadaan Dini Masyarakat (FKDM) Forum Pembauran Kebangsaan (FPK), dan Forum Koordinasi Pencegahan Terorisme (FKPT). Sekecil apapun isu yang berpotensi menimbulkan konflik yang berdasarkan hasil deteksi dini akan ditindaklanjuti dengan berbagai kegiatan atau aksi dalam pencegahan dini. Namun demikian jika konflikpun terjadi maka akan diusahakan agar cepat diselesaikan secara optimal agar tidak berdampak luas.

Untuk penanganan terhadap pelanggaran atas Peraturan Daerah dan Peraturan Walikota telah dilakukan secara preventif. Selama kurun waktu tahun 2014 – 2019, jumlah pelanggaran terhadap Peraturan Daerah dan Peraturan Walikota sebanyak 115 kasus dan telah tertangani seluruhnya.

#### f. Urusan Sosial

Permasalahan sosial merupakan permasalahan yang harus dihadapi oleh Kota Bima saat ini dan di masa yang akan datang, berbagai upaya telah dilakukan oleh Pemerintah Kota Bima dan masyarakat serta swasta diantaranya pemberdayaan fakir miskin dan penyandang masalah kesejahteraan sosial (PMKS), kegiatan penanganan PMKS, dan jumlah sarana sosial (seperti panti sosial, panti jompo, dan panti rehabilitasi). Adapun jumlah sarana sosial pada tahun 2017 di Kota Bima baru berjumlah 3 LKS.

Pemerintah Kota Bima dalam melakukan penanganan terhadap Penyandang Masalah Kesejahteraan Sosial (PMKS) hingga kini terus diupayakan oleh Dinas Sosial dengan berbagai cara, salah satunya pendampingan serta pemberian pekerjaan bagi



orang-orang yang bekerja di jalan agar menjadi produktif. Jenis dan jumlah masalah kesejahteraan sosial di Kota Bima pada tahun 2018 dapat dilihat dalam tabel berikut.

**Tabel 2.46.**

**PMKS Menurut Kecamatan di Kota Bima Tahun 2014 - 2018**

No	PMKS	2014	2015	2016	2017	2018
1.	Anak Balita Terlantar (jiwa)	284	8	2	313	313
2.	Anak Terlantar (jiwa)	289	169	81	699	721
3.	Anak Yang Menjadi Korban Tindak Kekerasan	48	0	0	78	78
4.	Anak Nakal (jiwa)	199	114	154	493	493
5.	Anak Jalanan (jiwa)	13	56	9	94	94
6.	Korban Tindak Kekerasan (jiwa)	41	0	105	161	161
7.	Anak yang berhadapan dengan Hukum	8	0	0	11	11
8.	Anak Dengan Kedisabilitas (ADK)	64	3	45	137	137
9.	Penyandang Disabilitas	209	113	118	568	568
10.	Penyandang Disabilitas Berat	72	33	0	163	163
11.	Lanjut Usia Terlantar (jiwa)	566	306	312	1.438	1.626
12.	Korban Tindak Kekerasan	279	36	0	345	345
13.	Tuna Susila (jiwa)	16	0	0	16	16
14.	Gelandangan (jiwa)	12	5	7	24	24
15.	Keluarga Bermasalah Sosial	57	8	26	109	109
16.	Bekas Warga Binaan Lembaga Kemasyarakatan (BWBLK)	84	95	87	342	343
17.	Pekerja Migran Bermasalah Sosial (jiwa)	190	6	32	246	212
18.	Korban Penyalahgunaan Napza (jiwa)	28	25	67	212	246
19.	Orang dengan HIV/AIDS (jiwa)	0	0	0	0	0
20.	Kelompok Minoritas	12	0	2	39	39
21.	Korban Trafficking	0	0	0	0	0
22.	Perempuan Rawan Sosial Ekonomi (jiwa)	374	33	81	795	1.007
23.	Keluarga Fakir Miskin (KK)	2 070	107	984	4 615	20 015
24.	Keluarga Berumah Tidak Layak Huni (KK)	729	55	147	1 111	1 111
25.	Korban Bencana Alam (KK)	415	10	102	996	996
26.	Korban Bencana Sosial atau Pengungsi (KK)	115	7	56	179	179
<b>Total</b>		<b>4.104</b>	<b>1.189</b>	<b>2.417</b>	<b>10.067</b>	<b>29.007</b>

Sumber : Kota Bima Dalam Angka, BPS Kota Bima 2019

### 2.1.3.2. Fokus Layanan Urusan Wajib Non Pelayanan Dasar

a. Ketenagakerjaan

Sampai dengan tahun 2018, Tingkat Pengangguran Terbuka di Kota Bima telah mencapai 2.089, jika dibandingkan dengan tahun 2017, TPT mencapai 3.049 jiwa dan pada tahun 2016 TPT mencapai 4.604. Kondisi ini lebih rendah 1.040 jiwa. Menurunnya tingkat pengangguran, menunjukkan bahwa jumlah tenaga kerja produktif dan berkualitas telah mampu memperoleh pekerjaan untuk dapat hidup layak, berkualitas dan sejahtera.

**Tabel 2.47.**

**Angka Pengangguran di Kota Bima Tahun 2014 - 2018**

No	Uraian	2014	2015	2016	2017	2018
1	JUMLAH PENDUDUK ≥ 15 THN (JIWA)	101.980	114.688	117.003	120.178	122.780
2	ANGKATAN KERJA (JIWA)	68.947	76.867	80.768	86,954	87.544
	Bekerja	60.133	69.063	76.164	83.905	85.455
	Pengangguran/TPT	8.814	7.804	4.604	3.049	2.089

Sumber : Kota Bima Dalam Angka, BPS Kota Bima 2019

Adapun penanganan keselamatan dan perlindungan tenaga kerja yang telah dilaksanakan oleh Dinas Tenaga Kerja mencapai 73,24%, serta kasus ketenagakerjaan yang diselesaikan dengan perjanjian bersama sebanyak 13 kasus.

Strategi yang dilakukan dalam penyelenggaraan bidang ketenagakerjaan diantaranya mendukung Pembentukan Layanan Terpadu Satu Pintu (LTSP) dalam rangka mendekatkan Pelayanan Penempatan dan Perlindungan TKI di LTSP, kegiatan Informasi Pasar Kerja (*job fair*), peningkatan kompetensi kepada calon tenaga kerja melalui pendidikan dan pelatihan, dan menjaga kondusifitas hubungan kerja antara pengusaha dan pekerja dengan meningkatkan peran Pengawas ketenagakerjaan dalam mengawasi/penegakan penerapan Undang-Undang Ketenagakerjaan di perusahaan.

b. Pemberdayaan Perempuan dan Pelindungan Anak

Untuk melihat pemberdayaan perempuan, kita dapat melihat dua indikator makro yang dapat mengukur sejauh mana upaya pengarusutamaan gender dilakukan di Kota Bima yaitu indikator Partisipasi perempuan dalam pembangunan serta tingkat penanganan pengaduan kekerasan terhadap perempuan. Partisipasi perempuan dalam lembaga pemerintah maupun lembaga swasta menunjukkan peningkatan selama kurun waktu 2013-2017. Pada tahun 2013 partisipasi perempuan di lembaga pemerintahan (Pemerintah dan DPRD) mencapai 35,43 persen naik menjadi 49,31 persen pada tahun

2017. Sedangkan partisipasi perempuan di lembaga swasta pada tahun 2017 telah mencapai 57,94 persen.

**Tabel 2.48.**  
**Partisipasi Perempuan Dalam Pembangunan di Kota Bima**  
**Tahun 2013-2017**

	<b>Urusan Pemberdayaan Perempuan dan Perlindungan Anak</b>	<b>2013</b>	<b>2014</b>	<b>2015</b>	<b>2016</b>	<b>2017</b>
11.1	Partisipasi perempuan di Lembaga pemerintah (%)	31,43	50,37	50	44,91	37,31
11.2	Partisipasi perempuan di Lembaga Swasta (%)	44,89	49,63	50	47,48	57,94
11.3	Partisipasi perempuan di lembaga legislative (%)	4,00	8,00	12,00	12,00	12,00
11.4	Pengaduan tindak kekerasan terhadap perempuan (%)	58,84	0,02	0,05	0,09	100,00
11.5	Terwujudnya Kota Bima Kota Layak Anak	-	-	-	-	100,00

*Sumber: Dinas PPPA Kota Bima, 2018*

#### c. Ketahanan Pangan

Undang-Undang Nomor 18 tahun 2012 tentang Pangan, menjelaskan ketahanan pangan sebagai kondisi terpenuhinya pangan bagi negara sampai dengan perseorangan, yang tercermin dari tersedianya pangan yang cukup, baik jumlah maupun mutunya, aman, beragam, bergizi, merata, dan terjangkau serta tidak bertentangan dengan agama, keyakinan, dan budaya masyarakat, untuk dapat hidup sehat, aktif dan produktif secara berkelanjutan.

Keberhasilan penyelenggaraan urusan wajib bukan pelayanan dasar bidang pangan diukur melalui indikator Pola Pangan Harapan (PPH). PPH adalah susunan beragam pangan atau kelompok pangan yang didasarkan atas sumbangan energi terhadap total energi dari kelompok pangan utama (baik secara absolut maupun relatif) dari suatu pola ketersediaan dan atau konsumsi pangan yang mampu mencukupi kebutuhan konsumsi pangan penduduk secara kualitas, kuantitas maupun keragamannya, dengan mempertimbangkan aspek-aspek sosial, ekonomi, budaya, agama dan cita rasa. PPH menggambarkan kualitas konsumsi pangan masyarakat untuk hidup sehat dan dikatakan ideal bila mendekati skor 100 berdasarkan kesepakatan Widyakarya Nasional Pangan dan Gizi tahun 1998 yang menggunakan bobot (rating) FAO RAPA (1989) yang terus disempurnakan menjadi Pola Pangan Harapan (PPH) tahun 2020.

**Tabel 2.49.****Perkembangan Pola Pangan Harapan Kota Bima Tahun 2014-2019**

No	Ketahanan Pangan	2014	2015	2016	2017	2018	2019
1.	- Skor pola pangan dan harapan (PPH)	80,00	83,60	85,00	85,30	95,30	94
2.	- Penanganan daerah rawan pangan	100%	100%	100%	100%	100%	100%

*Sumber: Dinas Ketahanan Pangan Kota Bima, 2019*

Subsistem ketahanan pangan yang sangat menentukan ketersediaan pangan adalah subsistem ketersediaan pangan. Hasil Widyakarya Nasional Pangan dan Gizi (WNPG) X Tahun 2012 mensyaratkan penyediaan pangan setara energi minimal yang harus disediakan sebesar 2.200 kal/kapita/hari dan protein sebesar 57 gr/kapita/hari, sebagai penilaian jumlah zat gizi yang diperlukan setiap individu untuk hidup sehat dan beraktifitas. Ketersediaan energi dan protein di Kota Bima tahun 2014-2019 cukup berfluktuatif, namun selalu melampaui ketersediaan minimal yang dipersyaratkan. Secara keseluruhan ketersediaan energi mengalami peningkatan rata-rata mencapai 5,69 persen/tahun.

Selain menjamin ketersediaan pangan melalui peningkatan produksi, penyediaan pangan melalui pengembangan cadangan pangan juga dilakukan untuk menjaga stabilitas pasokan pangan dalam mengisi kesenjangan antara produksi dan kebutuhan terutama pada saat terjadi bencana, paceklik serta menjaga stabilitas harga. Cadangan pangan merupakan salah satu indikator yang menunjukkan kuatnya ketahanan pangan suatu wilayah atau daerah.

d. Administrasi Kependudukan dan Pencatatan Sipil

Dalam melaksanakan Urusan Wajib Bukan Pelayanan Dasar Bidang Administrasi Kependudukan dan Capil, tergambar bahwa Rasio penduduk yang telah memiliki e-KTP terus mengalami peningkatan dimana pada tahun 2013 adalah sebesar 40% pada tahun naik menjadi 95,02% pada tahun 2017.

Rasio penduduk ber-KTP adalah perbandingan jumlah penduduk usia 17 tahun ke atas yang ber-KTP terhadap jumlah penduduk usia 17 tahun ke atas atau telah menikah.

**Tabel 2.50.**  
**Jumlah Penduduk Menurut Kepemilikan KTP dan Akte Lahir Tahun**  
**2014 - 2019**

Uraian	2014	2015	2016	2017	2018	2019
Jumlah Penduduk keseluruhan	163.337	137.851	139.366	143.804		149.498
Jumlah Penduduk Wajib KTP	111.955	95.983	97.107	101.452		107.505
Jumlah Penduduk Pemegang e-KTP	84.113	66.381	92.852	96.404		
Jumlah Penduduk Pemegang KTP Manual (non e-KTP)	19.345	-	-	-		
Total Penduduk ber-KTP	84.113	85.726	92.852	96.404		
Kepemilikan KTP (%)	75,81%	89,31	95,61	95,02		
Jumlah Penduduk ber-akte lahir	43.174	44.868	52.359	57.170		74.667
Kepemilikan Akta Kelahiran per 1000 penduduk)	264,32	325,48	375,69	397,55		

*Sumber : Dinas Kependudukan dan Pencatatan Sipil Kota Bima, 2019 (diolah)*

e. Lingkungan Hidup

Pelayanan pengelolaan sampah di Kota Bima selama kurun waktu tahun 2015-2018 terus mengalami peningkatan. Pelayanan persampahan ini di Kota Bima masih difokuskan pada kawasan perkotaan yang meliputi kecamatan Rasanae Barat, Kecamatan Mpunda dan Kecamatan Raba serta sebagian Kecamatan Asakota. Sedangkan Kecamatan Rasanae Timur baru sebagian Kelurahan yang sudah terlayani dengan baik penanganan persampahannya.

**Tabel 2.51.**  
**Jumlah Volume Sampah dan Produksi Sampah di Kota Bima**  
**Tahun 2015--2018**

No	Uraian	2015	2016	2017	2018
1.	Jumlah volume produksi sampah (M3)	397,80	407,73	419,95	416,02

*Sumber : Dinas Lingkungan Hidup Kota Bima, 2018*

**Tabel 2.52.**  
**Penanganan Sampah Menurut Kecamatan di Kota Bima**  
**Tahun 2015 - 2018**

No	Kecamatan	Jumlah volume produksi sampah (M3)			
		2015	2016	2017	2018
1	Kecamatan Rasanae Barat	81,06	89,03	93,16	95,05

2	Kecamatan Mpunda	92,36	92,96	97,76	97,69
3	Kecamatan Raba	99,03	99,67	102,89	102,74
4	Kecamatan Rasanae Timur	46,05	46,35	46,34	43,41
5	Kecamatan Asakota	79,30	79,72	79,8	77,11
<b>Jumlah</b>		<b>219,00</b>	<b>397,80</b>	<b>407,73</b>	<b>416,02</b>

Sumber : Dinas Lingkungan Hidup Kota Bima, 2019

Rasio tempat pembuangan sampah (TPS) per satuan penduduk adalah jumlah daya tampung tempat pembuangan sampah per 1.000 jumlah penduduk. Daya tampung TPS dihitung dengan satuan Ton. Dengan menggunakan konversi maka 1 ton setara dengan 3 M3.

**Tabel 2.53.**

**Rasio Tempat Pembuangan Sampah terhadap Jumlah Penduduk  
Tahun 2015 – 2018**

No	Uraian	2015	2016	2017	2018
1.	Jumlah TPS (unit)	16	28	37	34
2.	Jumlah Daya Tampung TPS (Ton)	96	168	222	134
3.	Jumlah Penduduk (jiwa)	159.736	163.101	166.407	169.714
4.	Rasio Daya Tampung TPS thd Jumlah penduduk	0,60	1,03	1,33	3,96

Sumber : Dinas Lingkungan Hidup, 2019 (diolah)

**Tabel 2. 54.**

**Rasio TPS terhadap Jumlah Penduduk Menurut Kecamatan  
Tahun 2019**

No	Kecamatan	Jumlah Penduduk (jiwa)	TPS		Rasio (Per 1000 Penduduk)
			Jumlah (unit)	Jumlah Daya Tampung (Ton)	
1.	Rasanae Barat	38.778	12	48	1,23
2.	Mpunda	39.852	10	40	1,00
3.	Raba	41.915	3	12	0,29
4.	Rasanae Timur	17.711	3	12	0,68
5.	Asakota	31.458	6	24	0,76
<b>Jumlah</b>		<b>169.714</b>	<b>34</b>	<b>136</b>	<b>3,96</b>

Sumber : Dinas Lingkungan Hidup Kota Bima, 2019

Angka Pencemaran dan Perusakan Lingkungan juga dapat dikendalikan seiring dengan makin meningkatnya peran lembaga masyarakat yang peduli terhadap pelstarian



sumber daya alam, dimana pada tahun 2017 telah terbentuk 5 POKMAS Peduli lingkungan.

f. Pengendalian Penduduk dan Keluarga Berencana

Laju Pertumbuhan penduduk alamiah dipengaruhi oleh dua komponen utama yaitu tingkat kelahiran (fertilitas) dan tingkat kematian (mortalitas). Fertilitas dipengaruhi oleh banyak faktor, seperti jumlah penduduk perempuan, jumlah penduduk usia produktif, status perkawinan, dan usia pada perkawinan pertama.

Pelaksanaan urusan Pengendalian Penduduk dan Keluarga Berencana diukur oleh 3 (tiga) indikator kinerja kunci yang harus dicapai oleh Dinas Pengendalian Penduduk dan Keluarga Berencana Kota Bima. Yang pertama adalah cakupan peserta KB aktif, yang kedua Jumlah peserta KB aktif, dan ketiga, persentase keluarga pra sejahtera dan keluarga sejahtera.

**Tabel 2.55**  
**Capaian Kinerja Pelaksanaan Urusan Keluarga Berencana**

NO	URAIAN	Tahun 2019		
		TARGET	REALISASI	%
1	Angka Kelahiran Total (TFR) Per WUS (15 - 49 Tahun)	2,28	2,24	101,75
2	Meningkatnya Angka prevalensi pemakaian kontrasepsi/CPR suatu metode pada kurun waktu tertentu	20,00	14,16	70,08
3	Angka kelahiran remaja (perempuan usia 15-19) per 1.000 perempuan usia 15-19 tahun (ASFR 15-19)	39/1000	36,72/1000	105,85
4	Persentase Kebutuhan ber-KB yang tidak terpenuhi (Unmet need)	8,23	9,86	119,80
5	Persentase Peserta KB aktif MKJP	51,25	53,88	105,13

Sumber: Dinas Pengendalian Penduduk dan Keluarga Berencana, 2020

g. Perhubungan

Meningkatnya jumlah penduduk kota akan disertai dengan penambahan jumlah sarana angkutan darat baik angkutan publik yaitu kendaraan roda dua maupun kendaraan roda empat, serta angkutan umum, dan menuntut ketersediaan prasarana perhubungan jalan yang memadai untuk pengangkutan barang dan jasa baik dalam kota maupun ke luar kota. Tantangan yang dihadapi dalam sarana dan prasarana perhubungan darat

adalah bagaimana memfasilitasi kebutuhan angkutan publik melalui penyebaran jalur-jalur angkutan dan peningkatan serta pembangunan prasarana jalan.

Pada tahun 2018 jumlah kendaraan angkutan umum di Kota Bima sebanyak 2.626 unit yang terdiri dari 2.226 kendaraan bermotor dan sebanyak 400 unit kendaraan tidak bermotor. Jumlah tersebut meningkat tidak terlalu signifikan dibandingkan dengan kondisi pada tahun 2015 sejumlah 2.149 unit. Lambannya pertumbuhan angkutan umum ini disebabkan oleh wilayah Kota Bima yang tidak terlalu luas serta jumlah kepemilikan kendaraan bermotor roda dua yang tinggi di Kota Bima.

**Tabel 2.56.**

**Kendaraan Angkutan Umum di Kota Bima 2015-2018**

No	Kendaraan Umum	2015	2016	2017	2018
1	Bus	136	138	189	189
2	Mobil Penumpang	359	675	362	692
3	Mobil Barang	1.249	1.249	747	1.345
4	Kendaraan tidak bermotor	405	405	243	400
	Jumlah	2.149	2.464	1.541	2.626

Sumber: BPS Kota Bima, 2019

Sedangkan berdasarkan trayek, Angkutan umum di Kota Bima didominasi oleh trayek Antar Kota Antar Provinsi dan Antar Kota Dalam Provinsi terutama Bus Malam jurusan Bima- Mataram PP. Hal ini ditunjang oleh keberadaan terminal AKAP Dara, serta terminal type C Kumbe dan Jatibaru.

**Tabel 2.57.**

**Jumlah Angkutan Umum Menurut Trayek di Kota Bima**

**Tahun 2015-2019**

No	Trayek	2015	2016	2017	2018	2019
1	AKAP dan AKDP	371	194	208	208	208
2	Trayek Dalam Kota	195	40	40	38	38
3	Trayek Angkutan Pedesaan	58	34	82	85	85

Sumber: BPS Kota Bima, 2019

Adapun pelayanan pada urusan perhubungan terkait dengan penyediaan fasilitas dan prasarana perhubungan menunjukkan peningkatan dari tahun 2013 sebagaimana ditunjukkan dalam tabel berikut ini. .

**Tabel 2.58.**

**Ketersediaan Prasarana Perhubungan di Kota Bima**

**Tahun 2015-2019**

No	Prasarana LLAJ	2015	2016	2017	2018	2019
1.	Persentase ketersediaan fasilitas	35,00	37,00	55,00	64,00	64,00

No	Prasarana LLAJ	2015	2016	2017	2018	2019
	dan prasarana LLAJ (%)					
2.	Persentase konektivitas pusat kegiatan dan pusat produksi (%)	97,33	98,51	100,00	100,00	100,00
3.	Persentase angkutan umum yang lulus uji KIR (%)	100,00	100,00	100,00	100,00	100,00

Sumber: Dinas Perhubungan Kota Bima, 2020

#### h. Urusan Komunikasi dan Informatika

Penerapan teknologi informasi melalui media *online* dalam hal ini *website* telah menjadi kebutuhan yang wajib dan sebagai salah satu pelayanan yang disediakan oleh pemerintah bagi masyarakat luas. Ketersediaan *website* milik Pemerintah Kota Bima telah tersedia selama ini. Salah satunya melalui <http://bimakota.go.id/>.

Transparansi penyelenggaraan pemerintahan Kota Bima menjadi tuntutan yang tidak dapat ditawar lagi. Terbukanya akses informasi pelayanan kepada masyarakat baik mengenai data perencanaan, keuangan, pengadaan barang dan jasa, capaian kinerja, statistik, regulasi, LHKPN dan data aset. Selain itu, informasi mengenai pelayanan publik meliputi maklumat pelayanan, daftar informasi pelayanan (DIP), jenis pelayanan, standar pelayanan Pejabat Pengelola Informasi dan Dokumentasi (PPID) dan laporan permohonan dan keberatan terpublikasikan dalam website Kota Bima. Adanya kemudahan akses yang diimbangi dengan integritas jajaran Pemerintah Kota diharapkan akan menghasilkan percepatan pembangunan Kota Bima dan meningkatkan kepercayaan publik kepada birokrasi.

#### i. Koperasi, Usaha Kecil dan Menengah

Jumlah UMKM, pada awal tahun 2015 tercatat sebanyak 4.944 UMKM dan pada tahun 2019 telah tumbuh mencapai 8.654UMKM. Sedangkan Jumlah Koperasi Aktif, pada tahun 2015 tercatat sebanyak 64 koperasi dan pada tahun 2017 bertambah menjadi sebanyak 108 koperasi koperasi aktif, dan mengalami penurunan sebesar 14 unit pada tahun 2019.

Selain itu, Pusat Layanan Usaha Terpadu (PLUT) KUMKM juga telah didirikan dan mulai beroperasi sejak tahun 2014 dengan tujuan untuk memberikan pelayanan konsultan pelatihan bisnis, pendampingan bisnis, fasilitasi akses pembiayaan, fasilitasi pemasaran dan promosi, networking dan layanan perpustakaan usaha, yang dibantu oleh 7 orang konsultan pendamping untuk mendampingi KUMKM.

**Tabel 2.59**  
**Pertumbuhan UMKM di Kota Bima Tahun 2015 – 2019**

No	Koperasi, Usaha Kecil dan Menengah	2015	2016	2017	2018	2019
1.	Jumlah UMKM	4944	6303	7080	7905	8654
2.	Jumlah Koperasi Aktif	85	93	108	108	94

*Sumber: Dinas Koperindag Kota Bima, 2020*

j. Penanaman Modal

Kegiatan investasi merupakan suatu tahapan awal proses pembangunan yang strategis namun krusial. Strategis karena harus mengelola sumberdaya pembangunan untuk membangun asset-aset produksi agar menghasilkan barang dan jasa untuk keperluan domestic maupun ekspor. Krusial karena memerlukan daya visioner yang jauh kedepan untuk memprediksi permintaan pasar, sehingga apabila tidak tepat sasaran akan terjadi pemborosan sumberdaya nasional. Sehubungan dengan itu diperlukan koordinasi, sinkronisasi dan sinergitas peran dan kegiatan pemerintah, dunia usaha dan masyarakat lainnya dalam mengelola kegiatan investasi untuk membangun Kota Bima.

Pertumbuhan ekonomi adalah salah satu indikator utama meski bukan satu-satunya cara untuk mengukur tingkat kesejahteraan masyarakat disuatu wilayah. Oleh karena itu, sudah menjadi jamak jika kebijakan ekonomi pemerintah diarahkan untuk mencapai tingkat pertumbuhan ekonomi yang tinggi dan untuk menjaga kecenderungan pertumbuhan ekonomi yang positif serta meningkat dari tahun ketahun.

Guna mendorong pertumbuhan semakin cepat, dan kesempatan berusaha yang semakin luas, diperlukan berbagai kemudahan usaha yang semakin baik, kemudahan untuk menjangkau permodalan dan pasar yang semakin luas bagi usaha mikro, kecil dan menengah (UMKM). Kebijakan penanaman modal daerah harus diarahkan untuk menciptakan perekonomian daerah yang memiliki daya saing yang tinggi dan berkelanjutan. Penanaman modal yang kondusif dengan terus mengembangkan kegiatan-kegiatan ekonomi yang bisa mengubah keunggulan komperatif menjadi keunggulan kompetitif. Untuk mencapai hal tersebut, diperlukan arah perencanaan penanaman modal yang jelas dalam jangka panjang yang termuat dalam sebuah dokumen Rencana Umum Penanaman Modal. Untuk mendukung pelaksanaan RUPMP guna mendorong peningkatan penanaman modal yang berkelanjutan diperlukan kelembagaan yang kuat baik di Kota. Oleh karena itu, visi yang sama dari seluruh pemangku kepentingan di bidang penanaman modal merupakan suatu keharusan, khususnya terkait dengan pembagian kewenangan, dan koordinasi masing masing pihak.

Nilai investasi PMDN di Kota Bima sesungguhnya baru mulai ditertibkan data-datanya pada akhir tahun 2016 sehingga data investasi yang bisa disajikan adalah data mulai tahun 2017. Namun demikian reformasi di bidang pelayanan perijinan juga sudah dimulai juga dengan melaksanakan survey kepuasan konsumen untuk memperoleh nilai indeks kepuasan konsumen terhadap pelayanan perijinan dan pelayanan penanaman modal di Kota Bima.

**Tabel 2.60.**  
**Nilai Investasi PMDN di Kota Bima 2017- 2019**

No	Nilai Investasi PMDN	2017	2018	2019
1	I. Jumlah Realisasi Nilai Investasi PMDN - SIUP Mikro Rp. 9.629.000.000 - SIUP Kecil Rp. 83.626.000.000 - SIUP Menengah Rp.46.600.000.000 - SIUP Besar Rp. 95.500.000.000 - Izin Prinsip Rp. 558.300.000.000	Rp. 793.655.000.000	Rp. 196.883.397.742	Rp. 604.275.484.278
	I. Jumlah Investor PMDN - SIUP Mikro 332 Investor - SIUP Kecil 438 Investor - SIUP Menengah 38 Investor - SIUP Besar 4 Investor - Izin Prinsip 1 Investor	813 Investor	692 Investor	926 Investor
2	Indeks Kepuasan masyarakat terhadap pelayanan perizinan - Persyaratan Nilai 71,83 - Prosedur Nilai 74,83 - Waktu pelayanan Nilai 74,67 - Biaya/ Tarif Nilai 88,00 - Produk spesifikasi jenis pelayanan Nilai 89,00 - Kompetensi pelaksana Nilai 81,00 - Perilaku pelaksana Nilai 81,83 - Maklumat pelayanan Nilai 85,83 - Penanganan Pengaduan, saran dan masukan Nilai 84,33	81,25 (Kategori Baik)	76,86 (Kategori Baik)	80,90 (Kategori Baik)

*Sumber: DPMPTSP Kota Bima, 2019*

**k. Kepemudaan dan Olah Raga**

Penyelenggaraan pelayanan bidang Kepemudaan dan Olahraga di Kota Bima tahun 2014-2019 untuk peningkatan dan pengembangan sarana dan prasarana olahraga, dan peningkatan capaian prestasi pemuda dan olah raga.

**Tabel 2.61.****Prestasi dan Prasarana Olah Raga Kota Bima Tahun 2014-2019**

No	Urusan Kepemudaan dan Olahraga	2014	2015	2016	2017	2018	2019
1	Capaian Prestasi Pemuda dan Olahraga	5	7	5	13	10	7
2	Jumlah Klub Olahraga	25	25	27	27	27	27
3	Jumlah Gedung Olahraga	1	2	2	3	3	3

Sumber: Dinas Pariwisata Kota Bima, 2019

#### I. Kebudayaan

Kegiatan-kegiatan yang dilaksanakan selama tahun 2014-2019 oleh Pemerintah Kota Bima dalam rangka memperkenalkan nilai-nilai budaya daerah, membentuk karakter masyarakat serta nilai budaya lokal yang pada akhirnya bermuara pada pelestarian nilai budaya dan pembentukan pranata adat di masyarakat. Pranata adat adalah nilai luhur nenek moyang yang telah ada, terpatri dan menjadi pedoman dalam kehidupan sehari-hari masyarakat Bima sehingga menjadi sebuah karakter budaya. Perkembangan pembentukan pranata adat di Kota Bima tahun 2014-2019 sebagaimana tabel dibawah ini:

**Tabel 2.62.**

**Perkembangan Pranata Adat Yang Terbentuk Menurut di Kota Bima  
Tahun 2014 – 2019**

No	Pranata Adat	2014	2015	2016	2017	2018	2019
1	Jumlah lembaga Pranata Adat	1	5	10	5	38	41
	<b>Jumlah</b>	<b>1</b>	<b>5</b>	<b>10</b>	<b>5</b>	<b>38</b>	<b>41</b>

Sumber: Dinas Pariwisata, 2019

#### m. Perpustakaan

Perpustakaan sebagai tempat untuk mengakses informasi saat ini terus berbenah untuk dapat memberikan pelayanan dengan baik, melalui pelaksanaan tugas dan fungsi untuk menyelenggarakan pengumpulan, penyimpanan, serta pelestarian terbitan Indonesia sebagai khazanah kebudayaan serta menjamin pemeliharaan terbitan Indonesia.

**Tabel 2.63.**

**Perkembangan Pengunjung Perpustakaan di Kota Bima Tahun 2014 – 2019**

No.	Uraian	2014	2015	2016	2017	2018	2019
1.	Jumlah pengunjung perpustakaan	2.598	3.000	3.874	4.124	15.000	19.057

Sumber: Dinas Perpustakaan dan Kearsipan Kota Bima, 2019



n. Kearsipan

Kearsipan merupakan suatu proses yang diawali dari penciptaan, penerimaan, pengumpulan, pengaturan, pengendalian, pemeliharaan dan perawatan serta penyimpanan menurut sistem tertentu. Kearsipan memegang peranan penting bagi kelancaran jalannya organisasi, yaitu sebagai sumber informasi dan sebagai pusat ingatan bagi organisasi.

### 2..1.3.3. Fokus Layanan Urusan Pilihan

#### 1. Perikanan dan Kelautan

Luas wilayah daratan pesisir Kota Bima yang diukur dari luas wilayah administratif (desa/kelurahan pesisir) sekitar 50,78 km<sup>2</sup> dan luas wilayah laut yang menjadi wilayah pengelolaannya sekitar 11,48 km<sup>2</sup> dengan panjang garis pantai sekitar 26 km. Ditinjau dari luas wilayahnya, baik wilayah pesisir dan laut maupun wilayah daratan yang hanya sekitar 222,25 km<sup>2</sup>, Kota Bima memiliki luas wilayah yang lebih sempit dibandingkan dengan kabupaten/kota lain di Provinsi NTB. Meskipun demikian pada kawasan pesisir dan laut yang menjadi kewenangan Kota Bima memiliki nilai-nilai strategis dan keunggulan dari aspek sarana dan prasarana maupun keanekaragaman hayati dan non hayati. Hal ini juga didukung oleh kebijaksanaan Provinsi NTB yang menetapkan Kawasan Teluk Bima sebagai Kawasan Strategis Pariwisata dan Perikanan Provinsi NTB.

Optimalisasi pemanfaatan sumberdaya perikanan ini perlu diupayakan untuk meningkatkan produksi dan produktifitas perikanan dan kelautan sehingga mampu meningkatkan taraf hidup masyarakat pesisir. Kebijakan yang ditempuh untuk mencapai sasaran yang ditetapkan adalah optimalisasi pemanfaatan sumberdaya perikanan dan kelautan yang didukung program pengadaan sarana dan prasarana perikanan dan kelautan, revitalisasi kelompok tani nelayan, peningkatan pengetahuan kelompok tani dan nelayan serta kebijakan layanan pembinaan petani nelayan.

**Tabel. 2. 64.**

#### **Perkembangan Pelayanan Urusan Perikanan dan Kelautan Kota Bima**

**Tahun 2014-2019**

No	Perikanan dan Kelautan	2014	2015	2016	2017	2018	2019
1.	Cakupan bina kelompok kelautan dan perikanan	11 klp	14 klp	15 klp	22 Klp	26 klp	15 klp
2.	Jumlah Produksi	2.908,89	2.689,30	2.526,27	2.822,61	2.847,73	2.870,02

No	Perikanan dan Kelautan	2014	2015	2016	2017	2018	2019
	Perikanan	ton	ton	ton	ton	ton	ton
3.	Jumlah Produk olahan yang dihasilkan	1278,39 Ton	976,70 Ton	781,67 Ton	827,27 Ton	857,57 ton	6.324,63 2 ton
4.	Tingkat konsumsi ikan perkapita pertahun	39,35 kg/kapita/ tahun	33,90 kg/kapita/ tahun	31,96 kg/kapita/ tahun	38,83 kg/kapita/ tahun	42,33 kg/kapita/ tahun	38,46 kg/kapita/ tahun

*Sumber: Dinas Kelautan dan Perikanan Kota Bima, 2019*

Cakupan Bina Kelompok Kelautan dan perikanan, pada tahun 2014 tercatat 11 kelompok dan terjadi peningkatan cakupan bina kelompok pada tahun 2018 yaitu 26 kelompok. Cakupan bina kelompok kelautan dan perikanan meliputi peningkatan kelas kelompok yaitu kelompok pemula, kelompok madya dan kelompok utama.

Jumlah produksi perikanan, pada tahun 2014 tercatat 2.908,89 ton dan pada tahun 2015 terus mengalami peningkatan sampai tahun 2019. Beberapa faktor yang menyebabkan produksi budidaya antara lain bertambah nya sarana dan prasarana budidaya. Produksi Perikanan Budidaya di Kota Bima cenderung stabil atau menunjukkan trend yang positif di mana pada setiap tahunnya mengalami pertumbuhan dan mencapai target yang telah ditetapkan. Hal ini tidak terlepas dari adanya dukungan Dinas Kelautan dan Perikanan Kota Bima terkait dengan bantuan bibit ikan unggul bagi kelompok budidaya baik tawar, laut maupun payau, bantuan sarana dan prasarana budidaya serta semakin tingginya kesadaran dari kelompok pembudidaya ikan untuk terus mengembangkan usahanya.

Jumlah produk olahan yang dihasilkan semakin meningkat sampai tahun 2019 sebesar 6.324,632 ton . Pengembangan produk hasil perikanan yang bernilai tambah merupakan suatu hal yang harus terus dilakukan, hal ini disebabkan karena adanya beberapa pergeseran yang terjadi di masyarakat antara lain adanya perubahan gaya hidup, perubahan pola konsumsi, banyaknya wanita/ibu rumah tangga yang bekerja, konsumen yang lebih menyukai produk yang lebih praktis, daya simpan produk olahan lebih lama dan memiliki nilai jual yang lebih tinggi.

Tingkat Konsumsi ikan perkapita pertahun pada tahun 2014 sebesar 39,35 Kg/Kapita/Tahun dan mengalami penurunan pada tahun 2019 yaitu pada angka 38,46 Kg/Kapita/Tahun.

## 2. Pariwisata

Sektor pariwisata Kota Bima memiliki potensi yang besar sebagai daerah transit wisata dengan banyaknya destinasi dan keragaman potensi wisata kelas dunia yang ada

di Kabupaten Bima maupun di Kabupaten Dompu seperti Pantai Lariti, Pantai Pink, Pulau Ular, Gunung Sangiang Api, Pantai Lakey, Gunung Tambora maupun kekayaan tradisi, seni budaya, sejarah, dan industri kerajinan rakyat yang unik dan potensial.

Pembangunan pariwisata memiliki kontribusi signifikan dalam pembangunan ekonomi daerah, peningkatan kesejahteraan masyarakat dan pendapatan daerah. Keberhasilan kinerja pembangunan pariwisata ini ditunjukkan dengan Peningkatan Kunjungan Wisatawan baik mancanegara dan nusantara seperti yang terlihat pada table berikut:

**Tabel 2.65**  
**Angka Kunjungan Wisatawan Tahun 2015-2018**

Indikator	Tahun			
	2015	2016	2017	2018
Kunjungan wisatawan	19.168	19.503	37.617	17.771
- Mancanegara	1.157	779	36.465	847
- Nusantara	18.011	18.724	1.152	16.924

Sumber: Dinas Pariwisata Kota Bima, 2019

### 3. Pertanian

Jumlah produksi pertanian tanaman pangan pada tahun 2015 adalah 52,681 ton dan meningkat menjadi 83.328 ton pada tahun 2019.

**Tabel 2.66.**  
**Perkembangan Produksi Pertanian di Kota Bima Tahun 2015-2019**

No	Pertanian	2015	2016	2017	2018	2019
1.	Jumlah Produksi Pertanian Tanaman Pangan (Ton)	52,681	47,460	48,330	62.726	83.328
	- Padi (GKG)	42,425	35,808	34,615	31,269	29,251
	- Jagung	8,028	9,955	12,406	30.307	53.573
	- Kedelai	2,228	1,697	1,309	1.150	53.573
	-Pengawasan dan pembinaan keamanan pangan	100.00%	100%	100.00%	100.00%	100.00%
2.	Produksi perkebunan (Ton)					
	1) Tembakau	1) 2,10	1) 210	1) 2,10	1) 1,40	1) 1,00
	2) Jambu mente	2) 58,41	2) 155,91	2) 157,65	2) 150,40	2) 144,62
	3) Kelapa	3) 25,56	3) 27,45	3) 27,07	3) 26,08	3) 21,75
3.	Pengkartuan Ternak (ekor)	15,396	15,186	18,134	16,479	18,057
4.	Vaksinasi Ternak	16,818	21,970	18,388	17,303	18,959
5.	Penurunan Angka Kematian Pedet	17%	20%	19%	20%	20%
6.	Penurunan Kasus Penyakit Hewan Menular	26%	42%	99%	82%	87%

Sumber: Dinas Pertanian Kota Bima, 2019

#### 4. Perdagangan

Penyediaan pasar tradisional sebagai pusat distribusi perdangan, pada tahun 2013 tercatat sebanyak 6 pasar tradisional. Adapun realisasi penyediaan pasar tradisional setiap tahun hingga tahun 2017 yaitu masing-masing satu unit los pasar tradisional yang dibangun.

Jumlah Pedagang Kaki Lima dan Asongan yang ditangani, pada tahun 2013 sebanyak 272 dan pada tahun 2017 sebanyak 450 orang pedagang kaki lima dan pedagang asongan dapat ditangani.

#### 5. Industri

Jumlah industri Kecil Menengah (IKM), pada tahun 2013 sebanyak 121 IKM an pada tahun 2017 berkembang menjadi 151 IKM. Sedangkan jumlah sentra industri yang ditangani, mulai tahun 2013 sampai dengan tahun 2017 adalah sebanyak 73 sentra.

### 2.1.4. Aspek Daya Saing Daerah

#### 2.1.4.1. Fokus Kemampuan Ekonomi Daerah

##### 1. Angka Konsumsi Per Rumah Tangga Per Kapita

Angka konsumsi per rumah tangga per kapita dimaksudkan untuk mengetahui tingkat konsumsi rumah tangga yang menjelaskan seberapa atraktif tingkat pengeluaran rumah tangga. Semakin besar rasio atau angka konsumsi RT semakin atraktif bagi peningkatan kemampuan ekonomi daerah. Pengeluaran konsumsi rumah tangga per kapita dapat diketahui dengan menghitung angka rata-rata pengeluaran konsumsi rumah tangga per kapita. Angka ini dihitung berdasarkan pengeluaran penduduk untuk makanan dan bukan makanan per jumlah penduduk. Makanan mencakup seluruh jenis makanan termasuk makanan jadi, minuman, tembakau, dan sirih. Bukan makanan mencakup perumahan, sandang, biaya kesehatan, sekolah, dan sebagainya.

**Tabel 2.67.**

**Angka Konsumsi RT per Kapita di Kota Bima Tahun 2015-2019**

No.	Uraian	2015	2016	2017	2018	2019
1.	Total Pengeluaran RT (Rp)	916.405	803.976	1.100.617	1.084.821	
2.	Jumlah RT	39.242	39.290	39.304	43.043	
3.	Rasio (1/2)	23,35	20,46	28,00	25,20	

*Sumber : BPS Kota Bima, 2020*

##### 2. Konsumsi non pangan

Pengeluaran konsumsi non pangan perkapita dibuat untuk mengetahui pola konsumsi rumah tangga di luar pangan. Pengeluaran konsumsi non pangan per kapita dapat dicari dengan menghitung persentase konsumsi RT untuk non pangan, yaitu proporsi total pengeluaran rumah tangga untuk non pangan terhadap total pengeluaran.

**Tabel 2.68.**

**Persentase Konsumsi RT non-Pangan di Kota Bima Tahun 2015-2019**

No.	Uraian	2015	2016	2017	2018	2019
1.	Total Pengeluaran RT non Pangan (Rp)	469.931	587.289	546.725	506.560	
2.	Total Pengeluaran (Rp)	916.405	803.976	1.100.617	1.084.821	
3.	Rasio (%)	51,28	73,04	49,67	46,67	

Sumber : BPS Kota Bima, 2020

**2.1.4.2. Fokus Fasilitas Wilayah/Infrastruktur**

**1. Aksesibilitas daerah**

Rasio panjang jalan per jumlah kendaraan dihitung untuk mengetahui tingkat ketersediaan sarana jalan dapat memberi akses tiap kendaraan. Rasio panjang jalan per jumlah kendaraan adalah perbandingan panjang jalan terhadap jumlah kendaraan. Rasio panjang jalan per jumlah kendaraan di Kota Bima pada tahun 2015-2018 umumnya mengalami penurunan disebabkan oleh terus meningkatnya jumlah kendaraan roda 2 (dua) dan roda 4 (empat) setiap tahunnya.

**Tabel 2.69.**

**Rasio Panjang Jalan per Jumlah Kendaraan Kota Bima Tahun 2015-2019**

No.	Uraian	2015	2016	2017	2018
1.	Panjang Jalan (Km)	204,34	204,34	258,11	258,11
2.	Jumlah Kendaraan (roda 2 + roda 4)	34.089	32.530	32.287	51.269
3.	Rasio	0,60	0,63	0,80	0,50

Sumber : BPS Kota Bima, 2020

Jumlah orang/barang yang melalui dermaga/terminal selama tahun 2018 dan 2019 terus mengalami peningkatan.

**Tabel 2.70.**

**Jumlah Orang/Barang yang Terangkut Angkutan Umum Tahun 2018-2019**

No	Uraian	2018				2019			
		Orang		Barang (ton)		Orang		Barang (ton)	
		Turun	Naik	Bongkar	Muat	Turun	Naik	Bongkar	Muat

1.	Dermaga	51.084	38.918	220.429	113.899	51.809	31.923	460.850	84.526
2.	Terminal	2.896.350				2.820.000			
	Jumlah	2.947.434	38.918	220.429	113.899	2.871.809	31.923	460.850	84.526

Sumber : BPS Kota Bima, 2020

## 2. Penataan Wilayah

Ketaatan terhadap RTRW merupakan kesesuaian implementasi tataruang hasil perencanaan tata ruang berdasarkan aspek administratif dan atau aspek fungsional dengan peruntukan yang direncanakan sesuai dengan RTRW. Luas wilayah produktif adalah persentase realisasi luas wilayah produktif terhadap luas rencana kawasan budidaya sesuai dengan RTRW. Luas wilayah produktif adalah 10.909 dari luas seluruh wilayah budidaya sebesar 11.669 km<sup>2</sup>.

## 3. Fasilitas Bank dan Non Bank

Fasilitas bank dan non bank diukur dengan jenis dan jumlah bank dan cabang-cabangnya, dan jenis dan jumlah perusahaan asuransi dan cabang-cabangnya. Jumlah bank di Kota Bima adalah sebanyak 16 unit. Adapun secara rinci fasilitas bank dan non bank dapat dilihat pada tabel berikut.

**Tabel 2.71.**

**Jenis dan Jumlah Bank di Kota Bima  
Tahun 2015-2019**

No	Sektor	Jumlah				
		2015	2016	2017	2018	2019
1.	Bank Umum	7	8	8		
2.	Bank Syariah	1	4	4		
3.	BPR	4	4	4		
	Jumlah	13	12	16		

Sumber : Bagian Perekonomi dan Usaha Daerah Setda, 2020

## 4. Fasilitas Listrik

Penyediaan tenaga listrik bertujuan untuk meningkatkan perekonomian serta memajukan kesejahteraan masyarakat. Bila tenaga listrik telah dicapai pada suatu daerah atau wilayah maka kegiatan ekonomi dan kesejahteraan pada daerah tersebut dapat meningkat. Rumah tangga yang menggunakan listrik merupakan proporsi jumlah rumah tangga yang menggunakan listrik sebagai daya penerangan. Data yang dapat disajikan baru data hingga tahun 2016.



**Tabel 2.72.****Rumah Tangga yang Menggunakan Listrik Kota Bima Tahun 2016**

No	Uraian	2015	2016
1.	Rumah Tangga dengan daya 450 watt	9.991	9.873
2.	Rumah Tangga dengan daya 900 watt	12.305	13.200
3.	Rumah Tangga dengan daya 1.300 watt	6.680	7.428
4.	Rumah Tangga dengan daya 2.200 watt	635	675
5.	Rumah Tangga dengan daya > 2.200 watt	212	237
Total Jumlah Rumah Tangga menggunakan listrik		31.838	33.429

Sumber : PT. PLN (Persero) Wilayah NTB Area Bima, 2020

**Tabel 2. 73.****Daya Listrik Terpasang dan Jumlah Kebutuhan Listrik Kota Bima**

No	Uraian	2013	2014	2015	2016
1.	Daya Listrik Terpasang (VA)	35.395.975	38.660.820	41.453.170	44.896.620
2.	Jumlah Kebutuhan Listrik (Kwh)	5.340.488	5.024.202	5.801.215	5.606.851

Sumber : PT. PLN (Persero) Wilayah NTB Area Bima, 2018

#### 5. Ketersediaan Restoran

Ketersediaan restoran pada suatu daerah menunjukkan tingkat daya tarik investasi suatu daerah. Banyaknya restoran dan rumah makan menunjukkan perkembangan kegiatan ekonomi suatu daerah dan peluang-peluang yang ditimbulkannya.

#### 6. Ketersediaan Penginapan

Ketersediaan penginapan/hotel merupakan salah satu aspek yang penting dalam meningkatkan daya saing daerah, terutama dalam menerima dan melayani jumlah kunjungan dari luar daerah. Semakin berkembangnya investasi ekonomi daerah akan meningkatkan daya tarik kunjungan ke daerah tersebut. Dengan semakin banyaknya jumlah kunjungan orang dan wisatawan ke suatu daerah perlu didukung oleh ketersediaan penginapan/hotel. Di Kota Bima sendiri, hingga tahun 2016 jumlah hotel sudah mencapai 17 unit dengan jumlah kamar sebanyak 383 kamar.

#### 2.1.4.3. Fokus Iklim Berinvestasi

##### 1. Angka Kriminalitas

Indikator kriminalitas berguna untuk menggambarkan tingkat keamanan masyarakat. Semakin rendah tingkat kriminalitas, maka semakin tinggi tingkat keamanan masyarakat. Angka kriminalitas dihitung berdasarkan delik aduan dari penduduk korban kejahatan dalam periode 1 (satu) tahun.

**Tabel 2.74.**

**Angka Kriminalitas Kota Bima**

No	Jenis Kriminal	2012	2013	2014	2015	2016	2017
1.	Jumlah Laporan Tindak Kriminal Selama 1 Tahun	938	524	967	1.081	1.020	898
2.	Jumlah Penduduk	146.308	148.645	162.752	159.736	159.736	166.400
Angka Kriminalitas		0,0064	0,0035	0,0059	0,0078	0,0081	0,0054

Sumber : Kepolisian Resor Bima Kota, 2018 (diolah)

##### 2. Kemudahan perijinan

Investasi yang akan masuk ke suatu daerah bergantung kepada daya saing investasi yang dimiliki oleh daerah yang bersangkutan. Daya saing investasi suatu daerah tidak terjadi dengan serta merta. Pembentukan daya saing investasi, berlangsung secara terus-menerus dari waktu ke waktu dan dipengaruhi oleh banyak faktor, salah satunya kemudahan perijinan.

Kemudahan perijinan adalah proses pengurusan perijinan yang terkait dengan persoalan investasi relatif sangat mudah dan tidak memerlukan waktu yang lama. Lama proses perijinan merupakan rata-rata waktu yang dibutuhkan untuk memperoleh suatu perijinan (dalam hari).

**Tabel 2.75.**

**Lama Proses Perijinan Kota Bima Tahun 2019**

No	Uraian	Lama mengurus (hari)	Jumlah persyaratan (dokumen)	Biaya resmi (rata-rata maks Rph)
1.	SIUP	3 hari kerja	5	Gratis
2.	TDP	3 hari kerja	5	Gratis
3.	TDG	3 hari kerja	5	Gratis
4.	TDI	3 hari kerja	5	Gratis
5.	IMB	7 hari kerja	7	Disesuaikan dengan kelas jalan serta fungsi dan luas bangunan
6.	HO	4 hari kerja	10	Biaya dihitung berdasarkan luas tempat usaha, indeks

No	Uraian	Lama mengurus (hari)	Jumlah persyaratan (dokumen)	Biaya resmi (rata-rata maks Rph)
				lokasi, indeks gangguan, dan nilai per m <sup>2</sup> .
7	SIUJK	3 hari kerja	6	Gratis
8	BBMT	3 hari kerja	8	Biaya dihitung berdasarkan luas ruang tempat usaha dikalikan indeks lokasi dan dikalikan indeks gangguan serta dikalikan luas tempat usaha

Sumber : Dinas Penanaman Modal dan PTSP, 2020

#### 2.1.4.4. Fokus Sumber Daya Manusia

##### 1. Kualitas Tenaga Kerja (Rasio Lulusan S1/S2/S3)

Kualitas tenaga kerja pada suatu daerah dapat dilihat dari tingkat pendidikan penduduk yang telah menyelesaikan S1, S2 dan S3. Rasio lulusan S1/S2/S3 di Kota Bima pada 2015 tercatat sebesar 748 per 10.000 penduduk dan pada tahun 2019 tercatat sebesar 917 per 10.000 penduduk.

**Tabel 2.76.**

**Rasio Lulusan S1/S2/S3 di Kota Bima Tahun 2015-2019**

No	Uraian	2015	2016	2017	2018	2019
1.	Jumlah lulusan S1	11.689	11.257	11.257		13.110
2.	Jumlah lulusan S2	515	486	471		607
3.	Jumlah lulusan S3	14	12	12		14
4.	Jumlah lulusan S1/S2/S3	12.218	11.755	11.108		13.713
5.	Jumlah penduduk	159.736	163.101	166.407		149.498
	Rasio lulusan S1/S2/S3 per 10.000 penduduk	748	853	842		917

Sumber : Dinas Kependudukan dan Catatan Sipil, 2020

##### 2. Tingkat ketergantungan

Rasio ketergantungan digunakan untuk mengukur besarnya beban yang harus ditanggung oleh setiap penduduk berusia produktif terhadap penduduk yang tidak produktif. Penduduk muda berusia dibawah 15 tahun umumnya dianggap sebagai penduduk yang belum produktif karena secara ekonomis masih tergantung pada orang

tua atau orang lain yang menanggungnya. Selain itu, penduduk berusia diatas 65 tahun juga dianggap tidak produktif lagi sesudah melewati masa pensiun. Penduduk usia 15-64 tahun, adalah penduduk usia kerja yang dianggap sudah produktif. Atas dasar konsep ini dapat digambarkan berapa besar jumlah penduduk yang tergantung pada penduduk usia kerja. Meskipun tidak terlalu akurat, rasio ketergantungan semacam ini memberikan gambaran ekonomis penduduk dari sisi demografi.

Rasio ketergantungan (*dependency ratio*) merupakan salah satu indikator demografi yang penting. Semakin tingginya persentase *dependency ratio* menunjukkan semakin tingginya beban yang harus ditanggung penduduk yang produktif untuk membiayai hidup penduduk yang belum produktif dan tidak produktif lagi. Sebaliknya persentase *dependencyratio* yang semakin rendah menunjukkan semakin rendahnya beban yang ditanggung penduduk yang produktif untuk membiayai penduduk yang belum produktif dan tidak produktif lagi.

## 2.2. Hasil Evaluasi Indikator Kinerja

### 2.2.1. Evaluasi RKPD Tahun 2019

RKPD Kota Bima tahun 2019 ditetapkan dengan Peraturan Walikota Bima Nomor 20 Tahun 2018 dan dilaksanakan melalui APBD tahun 2019. Untuk memastikan perkembangan hasil pelaksanaan RKPD tahun 2019 dan keselarasan antara RKPD dengan APBD, maka perlu dilakukan evaluasi RKPD Kota Bima tahun 2019.

Dalam melakukan evaluasi pelaksanaan program dan kegiatan, dilakukan atribusi penilaian menggunakan skala ordinal sebagaimana tabel berikut.

**Tabel 2.77. Kriteria Penilaian Realisasi Kinerja**

No	Kriteria Penilaian Realisasi Kinerja	Simbol	Interval nilai Realisasi Kinerja 1 tahun	Interval Nilai Realisasi kinerja S/D TW I dan II	Interval Nilai Realisasi Kinerja S/D TW III
1	Sangat Tinggi	ST	91 % ≤ 100 %	45 % ≤ 50 %	70 % ≤ 75 %
2	Tinggi	T	76 % ≤ 90%	39 % ≤ 44 %	60 % ≤ 69 %
3	Sedang	S	66 % ≤ 75 %	33 % ≤ 38 %	50 % ≤ 59 %
4	Rendah	R	51 % ≤ 65 %	26 % ≤ 32 %	46 % ≤ 49 %
5	Sangat Rendah	SR	≤ 50 %	≤ 25 %	≤ 46 %

Berdasarkan hasil evaluasi, program-program yang tertuang dalam RKPD Tahun 2019 secara konsisten terangkakan dalam APBD TA. 2019, sedangkan rata-rata capaian kinerja program dari 34 Perangkat Daerah lingkup Pemerintah Kota Bima mencapai 90%

(Kategori Sangat Tinggi), sedangkan rata-rata capaian kinerja keuangannya mencapai 89,03% (Kategori Tinggi).

Hasil evaluasi pelaksanaan RPKD 2019 menurut Perangkat Daerah dapat dideskripsikan sebagaimana tabel berikut ini:

**Tabel 2.78. Hasil Evaluasi Pelaksanaan RPKD Kota Bima Tahun 2019**

No	Nama Perangkat Daerah	Rata-rata Tingkat Capaian RPKD			Predikat Tingkat Capaian RPKD		Faktor Pendorong	Faktor Penghambat	Rekomendasi Bagi Arah Kebijakan Tahun Berikutnya
		Kinerja (%)	Anggaran (Rp)	Anggaran (%)	Kinerja	Realisasi Anggaran			
1	2	3	4	5	6	7	8	9	10
A	URUSAN WAJIB PELAYANAN DASAR								
1	Dinas Pendidikan dan Kebudayaan	98,00	38.015.045.100	92,11	Sangat Tinggi	Sangat Tinggi	SDM, Sarana dan prasarana, Anggaran yang tersedia.	-	-
2	Dinas Kesehatan	96,40	24.540.885.852	90,94	Sangat Tinggi	Sangat Tinggi	Adanya kejelasan arah pembangunan kesehatan baik nasional maupun daerah sehingga tujuan, visi dan misi, serta arah organisasi jelas	Beberapa kegiatan memang direncanakan pelaksanaannya pada trimester III dan IV	Analisis kebutuhan ditingkatkan, sehingga perencanaan lebih efisien dan efektif
3	Dinas Pekerjaan Umum dan Penataan Ruang	91,61	106.831.040.300	88,37	Sangat Tinggi	Tinggi	SDM, Sarana dan prasarana, Anggaran yang tersedia.	<ul style="list-style-type: none"> <li>Proses Tender/ Pelelangan Umum ada yang terlambat</li> <li>Ada item pembangunan infrastruktur yang belum terlaksana (Masjid Agung Al-Muwahiddin)</li> </ul>	Belanja yang melalui proses lelang dilakukan lebih awal
4	Dinas Perumahan dan Kawasan Permukiman	117,61	4.604.802.400	95,02	Sangat Tinggi	Sangat Tinggi	<ul style="list-style-type: none"> <li>SDM, Sarana dan prasarana, Anggaran, yang tersedia.</li> <li>Penerima manfaat Program NSD</li> </ul>		Analisis kebutuhan ditingkatkan, sehingga perencanaan lebih efisien dan efektif



No	Nama Perangkat Daerah	Rata-rata Tingkat Capaian RKPD			Predikat Tingkat Capaian RKPD		Faktor Pendorong	Faktor Penghambat	Rekomendasi Bagi Arah Kebijakan Tahun Berikutnya
		Kinerja (%)	Anggaran (Rp)	Anggaran (%)	Kinerja	Realisasi Anggaran			
1	2	3	4	5	6	7	8	9	10
							melebihi target ▪ Realisasi luas lahan yang dibebaskan melebihi target ▪ Mendapatkan tambahan anggaran Stimulan Perumahan Swadaya (BSPS)		
5	Satuan Polisi Pamong Praja	86,40	3.988.555.700	86,96	Tinggi	Tinggi	SDM, Sarana dan prasarana, Anggaran yang tersedia.	Dinamika internal	Koordinasi internal organisasi perlu diperkuat
6	Badan Kesatuan Bangsa dan Politik	99,89	4.268.353.400	96,32	Sangat Tinggi	Sangat Tinggi	SDM, Sarana dan prasarana, Anggaran yang tersedia.	-	-
7	Badan Penanggulangan Bencana Daerah	40,93	42.261.390.598,15	40,93	Sangat Rendah	Sangat Rendah	▪ Peningkatan Partisipasi dan Kapasitas Masyarakat dalam PRB ▪ Pengembangan Komunikasi, Informasi Kebencanaan	Program Rehabilitasi dan Rekonstruksi Penanganan Bencana Banjir	Melakukan koordinasi dengan dinas terkait dan unit / bidang terkait
8	Dinas Sosial	92,93	3.147.356.250	94,48	Sangat Tinggi	Sangat Tinggi	SDM, Sarana dan prasarana, Anggaran yang	-	-

No	Nama Perangkat Daerah	Rata-rata Tingkat Capaian RKPD			Predikat Tingkat Capaian RKPD		Faktor Pendorong	Faktor Penghambat	Rekomendasi Bagi Arah Kebijakan Tahun Berikutnya
		Kinerja (%)	Anggaran (Rp)	Anggaran (%)	Kinerja	Realisasi Anggaran			
1	2	3	4	5	6	7	8	9	10
							tersedia.		
B									
9	Dinas Tenaga Kerja	93,20	1.851.089.500	97,28	Sangat Tinggi	Sangat Tinggi	SDM, Sarana dan prasarana, Anggaran yang tersedia.	-	-
10	Dinas Pemberdayaan Perempuan dan Perlindungan Anak	90,02	1.923.540.200	96,66	Sangat Tinggi	Sangat Tinggi	SDM, Sarana dan prasarana, Anggaran yang tersedia.	Adanya program inovasi yang tidak tertera dalam RPJMD maupun Renstra namun terdapat pada Renja.	Perencanaan lebih efisien dan efektif dimulai dari <i>cascading</i>
11	Dinas Ketahanan Pangan	94,29	2.002.766.000	96,06	Sangat Tinggi	Sangat Tinggi	SDM, Sarana dan prasarana, Anggaran yang tersedia.	-	-
12	Lingkungan Hidup	98,89	15.219.546.600	97,65	Sangat Tinggi	Sangat Tinggi	Koordinasi pelaksanaan program dan kegiatan internal maupun eksternal berjalan baik	Sarana dan prasarana pendukung kinerja masih terbatas	-
13	Dinas Kependudukan dan Pencatatan Sipil	99,00	3.172.825.600	97,22	Sangat Tinggi	Sangat Tinggi	Adanya kejelasan arah pembangunan kependudukan baik nasional maupun daerah sehingga tujuan,	Sarana dan prasarana pendukung kinerja masih terbatas	-

No	Nama Perangkat Daerah	Rata-rata Tingkat Capaian RKPD			Predikat Tingkat Capaian RKPD		Faktor Pendorong	Faktor Penghambat	Rekomendasi Bagi Arah Kebijakan Tahun Berikutnya
		Kinerja (%)	Anggaran (Rp)	Anggaran (%)	Kinerja	Realisasi Anggaran			
1	2	3	4	5	6	7	8	9	10
							visi dan misi, serta arah organisasi jelas ▪ Ketepatan waktu dalam pelaksanaan kegiatan		
14	Dinas Pengendalian Penduduk dan Keluarga Berencana	92,42	4.924.671.600	92,42	Sangat Tinggi	Sangat Tinggi	SDM, Sarana dan prasarana, Anggaran yang tersedia.	-	-
15	Dinas Perhubungan	96,26	3.504.594.000	96,26	Sangat Tinggi	Sangat Tinggi	SDM, Sarana dan prasarana, Anggaran yang tersedia.	<ul style="list-style-type: none"> <li>• Keterbatasan sarana dan prasarana pengujian kendaraan bermotor</li> <li>• Pengelolaan parkir belum optimal</li> </ul>	-
16	Dinas Komunikasi dan Informatika	97,18	5.197.036.000	99,06	Sangat Tinggi	Sangat Tinggi	SDM, Sarana dan prasarana, Anggaran yang tersedia.	-	-
17	Dinas Koperasi, Perindustrian dan Perdagangan	94,91	2.362.624.250	94,08	Sangat Tinggi	Sangat Tinggi	SDM, Sarana dan prasarana, Anggaran yang tersedia.	Pelaporan dana TP masih belum tepat waktu	Ketepatan kinerja pelaporan perlu ditingkatkan
18	Dinas Penanaman Modal dan Pelayanan Terpadu Satu Pintu	105,00	2.106.752.500	98,38	Sangat Tinggi	Sangat Tinggi	<ul style="list-style-type: none"> <li>• Kelebihan kinerja pada penyusunan kajian kebijakan penanaman</li> </ul>	-	-

No	Nama Perangkat Daerah	Rata-rata Tingkat Capaian RKPD			Predikat Tingkat Capaian RKPD		Faktor Pendorong	Faktor Penghambat	Rekomendasi Bagi Arah Kebijakan Tahun Berikutnya
		Kinerja (%)	Anggaran (Rp)	Anggaran (%)	Kinerja	Realisasi Anggaran			
1	2	3	4	5	6	7	8	9	10
							modal, yang ditargetkan 1 dokumen namun dihasilkan 3 dokumen kajian • SDM, Sarana dan prasarana		
19	Dinas Statistik Daerah	92,12	1.684.360.200	93,60	Sangat Tinggi	Sangat Tinggi	SDM, Sarana dan prasarana, Anggaran yang tersedia.	-	-
20	Dinas Perpustakaan dan Arsip Daerah	98,48	1.898.110.500	98,48	Sangat Tinggi	Sangat Tinggi	SDM, Sarana dan prasarana, Anggaran yang tersedia.	-	-
C									
21	Dinas Kelautan dan Perikanan	100,00	4.308.478.200	97,87	Sangat Tinggi	Sangat Tinggi	SDM, Sarana dan prasarana, Anggaran yang tersedia.	-	-
22	Dinas Pariwisata	98,20	2.013.395.084	99,09	Sangat Tinggi	Sangat Tinggi	Optimalisasi kinerja dan koordinasi baik terjalin sehingga output yang dihasilkan sesuai target	-	-
23	Dinas Pertanian	93,22	13.825.776.000	93,22	Sangat Tinggi	Sangat Tinggi	Tertibnya administrasi dan keuangan		

No	Nama Perangkat Daerah	Rata-rata Tingkat Capaian RKPD			Predikat Tingkat Capaian RKPD		Faktor Pendorong	Faktor Penghambat	Rekomendasi Bagi Arah Kebijakan Tahun Berikutnya
		Kinerja (%)	Anggaran (Rp)	Anggaran (%)	Kinerja	Realisasi Anggaran			
1	2	3	4	5	6	7	8	9	10
D									
24	Sekretariat Daerah								
	Bagian Umum	93,46	13701452400	93,46	Sangat Tinggi	Sangat Tinggi	Tidak melaporkan	Tidak melaporkan	-
	Bagian Humas dan Protokol	96,91	9398717000	96,91	Sangat Tinggi	Sangat Tinggi	Tertibnya administrasi dan keuangan	-	-
	Bagian Organisasi	99,61	1625927400	99,61	Sangat Tinggi	Sangat Tinggi	SDM, Sarana dan prasarana, Anggaran yang tersedia.	-	-
	Bagian Perekonomian	98,80	138535000	98,80	Sangat Tinggi	Sangat Tinggi	Tertibnya administrasi dan keuangan	-	-
	Bagian Kesra	98,19	2995575300	98,19	Sangat Tinggi	Sangat Tinggi	Tertibnya administrasi dan keuangan	-	-
	Bagian Hukum	99,18	1239289100	99,18	Sangat Tinggi	Sangat Tinggi	Tertibnya administrasi dan keuangan	-	-
	Bagian APP	99,18	1598144400	99,18	Sangat Tinggi	Sangat Tinggi	SDM, Sarana dan prasarana, Anggaran yang tersedia.	-	-
	Bagian Administrasi Pemerintahan	97,73	74296000	97,73	Sangat Tinggi	Sangat Tinggi	Tertibnya administrasi dan keuangan	-	-
	Bagian LPBJ	99,82	586841000	99,82	Sangat	Sangat	Tidak melaporkan	Tidak melaporkan	-

No	Nama Perangkat Daerah	Rata-rata Tingkat Capaian RKPD			Predikat Tingkat Capaian RKPD		Faktor Pendorong	Faktor Penghambat	Rekomendasi Bagi Arah Kebijakan Tahun Berikutnya
		Kinerja (%)	Anggaran (Rp)	Anggaran (%)	Kinerja	Realisasi Anggaran			
1	2	3	4	5	6	7	8	9	10
					Tinggi	Tinggi			
25	Sekretariat DPRD	99,98	19573693200	97,29	Sangat Tinggi	Sangat Tinggi	SDM, Sarana dan prasarana, Anggaran yang tersedia.		
26	Kecamatan Rasanae Barat	99,29	4562536200	99,29	Sangat Tinggi	Sangat Tinggi	SDM, Sarana dan prasarana, Anggaran yang tersedia.		
27	Kecamatan Rasanae Timur	99,41	5358586600	99,41	Sangat Tinggi	Sangat Tinggi	SDM, Sarana dan prasarana, Anggaran yang tersedia.		
28	Kecamatan Asakota	90,50	4490133200	90,50	Sangat Tinggi	Sangat Tinggi	SDM, Sarana dan prasarana, Anggaran yang tersedia.	Ada item kegiatan Dana Kelurahan yang belum terlaksana (Kelurahan Jatiwangi)	
29	Kecamatan Mpunda	98,36	6803890000	98,36	Sangat Tinggi	Sangat Tinggi	SDM, Sarana dan prasarana, Anggaran yang tersedia.	Ada item kegiatan Dana Kelurahan yang belum terlaksana (Kelurahan Santi)	
30	Kecamatan Raba	98,35	7966901700	98,35	Sangat Tinggi	Sangat Tinggi	SDM, Sarana dan prasarana, Anggaran yang tersedia.		
31	Inspektorat	99,86	3700000000	98,81	Sangat Tinggi	Sangat Tinggi	<ul style="list-style-type: none"> <li>▪ Pengembangan SDM</li> <li>▪ Profesionalisme SDM</li> <li>▪ Ketersediaan</li> </ul>		



No	Nama Perangkat Daerah	Rata-rata Tingkat Capaian RKPD			Predikat Tingkat Capaian RKPD		Faktor Pendorong	Faktor Penghambat	Rekomendasi Bagi Arah Kebijakan Tahun Berikutnya
		Kinerja (%)	Anggaran (Rp)	Anggaran (%)	Kinerja	Realisasi Anggaran			
1	2	3	4	5	6	7	8	9	10
							Anggaran ▪ Ketepatan Waktu Dalam Pelaksanaan Kegiatan		
32	Badan Perencanaan Pembangunan Daerah, Penelitian dan Pengembangan	96,65	6957697000	96,65	Sangat Tinggi	Sangat Tinggi	Koordinasi pelaksanaan program dan kegiatan internal maupun eksternal berjalan baik		
33	Badan Pengelolaan Keuangan dan Aset Daerah	99,01	15701267100	96,56	Sangat Tinggi	Sangat Tinggi	SDM, Sarana dan prasarana, Anggaran yang tersedia.		
34	Badan Kepegawaian dan Pengembangan Sumber Daya Manusia	90,92	5619300700	90,92	Sangat Tinggi	Sangat Tinggi	SDM, Sarana dan prasarana, Anggaran yang tersedia.		

### 2.2.2. Evaluasi RPJMD

Pengukuran Kinerja dilakukan dengan cara membandingkan target setiap indikator dengan realisasinya. Setelah dilakukan penghitungan akan diketahui selisih atau celah kinerja (*performance gap*). Selanjutnya berdasarkan selisih kinerja tersebut dilakukan evaluasi guna mendapatkan strategi yang tepat untuk peningkatan kinerja di masa yang akan datang (*performance improvement*).

Tujuan dilakukannya pengukuran kinerja adalah dalam rangka untuk menilai keberhasilan dan kegagalan pencapaian sasaran strategis Pemerintah Kota Bima. Guna mempermudah interpretasi atas pencapaian indikator kinerja sasaran Pemerintah Kota Bima tersebut digunakan skala nilai peringkat kinerja yang mengacu pada formulir Tabel VII-C dalam Peraturan Menteri Dalam Negeri Nomor 54 Tahun 2010 tentang Pelaksanaan Peraturan Pemerintah Nomor 8 Tahun 2008 Tentang Tahapan, Tatacara Penyusunan, Pengendalian, Dan Evaluasi Pelaksanaan Rencana Pembangunan Daerah.

Skala nilai peringkat kinerja dikelompokkan dalam skala pengukuran ordinal sebagaimana tabel 2.79 berikut:

**Tabel 2.79**  
**Skala Nilai Peringkat Kinerja**

No	Interval Nilai Realisasi Kinerja	Kriteria
1.	$91\% \leq 100\%$	Sangat Tinggi
2.	$76\% \leq 90\%$	Tinggi
3.	$66\% \leq 75\%$	Sedang
4.	$51\% \leq 65\%$	Rendah
5.	$\leq 50\%$	Sangat Rendah

Sumber: Permendagri 54 Tahun 2010

Selanjutnya berdasarkan hasil pengukuran kinerja diatas dilakukan evaluasi dan analisis pencapaian kinerja guna memberikan informasi yang lebih transparan mengenai sebab-sebab tercapai atau tidak tercapainya kinerja yang telah ditargetkan. Pada Tahun 2019-2023 Pemerintah Kota Bima telah berusaha mewujudkan misi dan tujuannya melalui 16 sasaran strategis dan 18 indikator kinerja dalam IKU maupun perjanjian kinerja tahun 2019. Kemudian telah dilakukan pengukuran kinerja sasaran sebagaimana tersaji pada Tabel 2.80 berikut.

Tabel 2.80

## Pengukuran Pencapaian Sasaran Strategis Pemerintah Kota Bima Tahun 2019

No	Sasaran Strategis	Indikator Kinerja	Satuan	Target	Realisasi	Capaian Kinerja (%)
1.	Meningkatnya derajat kesehatan masyarakat	Angka Harapan Hidup	Angka	69,55	70,2	101
2.	Meningkatnya aksesibilitas dan kualitas pendidikan	Indeks Pendidikan	Indeks	10,39	12,69	122
3.	Meningkatnya Daya Beli masyarakat	Pengeluaran Per Kapita	Rp.000/hari	Rp. 1.200.000	Rp. 1.399.041	117
4.	Meningkatnya ketahanan pangan	Skor Pola Pangan harapan	Angka	83,3	86,5	103,59
5.	Meningkatnya pertumbuhan ekonomi	Pertumbuhan PDRB	%	5,8	5,22	90
6.	Meningkatnya Kualitas Hidup PMKS	PMKS yang tertangani	%	60	66,88	111,46
7.	Meningkatnya kesempatan kerja	Angka Pengangguran terbuka	%	3,75	4,18	89
8.	Meningkatnya akuntabilitas kinerja keuangan dan penyelenggaraan pemerintahan daerah	Nilai SAKIP	Huruf dan Angka	B (65,58)	B -67,05	102
		Skor LPPD	Angka	Sangat Tinggi (3,1930)	Sangat Baik -3,2595	102
		Opini BPK	Huruf	WTP	WTP	100
9.	Meningkatnya kemandirian keuangan daerah	Rasio PAD terhadap APBD	%	6	6,21	104
10.	Meningkatnya kualitas pelayanan publik	Rata-rata skor Indeks Kepuasan Masyarakat	Angka	B (78,58)	B -82,36	104
11.	Meningkatnya ketaatan terhadap rencana tata ruang	Indeks Kesesuaian Tata Ruang	%	95	98,1	103,26
12.	Meningkatnya kualitas Lingkungan Hidup	Indeks kualitas lingkungan hidup	Angka	75	83,84	111
13.	Meningkatnya kualitas kawasan permukiman	Luas kawasan kumuh	%	9,22	6,23	127

No	Sasaran Strategis	Indikator Kinerja	Satuan	Target	Realisasi	Capaian Kinerja (%)
14.	Meningkatnya kualitas infrastruktur daerah	Persentase peningkatan infrastruktur daerah dalam kondisi baik	%	5	4,22	84,4
15.	Meningkatnya Ketahanan terhadap bencana	Indeks Ketangguhan Daerah	Angka	80	84	105
16.	Meningkatnya keamanan, ketenteraman dan ketertiban	Persentase penurunan Angka kriminalitas	%	15	19	63

Sumber: *Data diolah*

## A. Analisis Pencapaian Kinerja Sasaran

### Sasaran 1: Meningkatkan derajat kesehatan masyarakat

Untuk mengukur sasaran 1: meningkatnya derajat kesehatan masyarakat, diukur dengan menggunakan indikator kinerja yaitu Angka Harapan Hidup (AHH). Angka Harapan Hidup (AHH) Kota Bima tahun 2019 sebesar 70,20, mengalami peningkatan sebesar 0,62 dibanding tahun 2018. Atas perolehan nilai tersebut, Pemerintah Kota Bima telah berhasil mencapai target kinerja sebesar 101 % dari target RPJMD.

AHH adalah angka perkiraan lama hidup penduduk yang lahir pada suatu daerah. Oleh karena itu AHH Kota Bima sebesar 70,20 memiliki arti bahwa setiap bayi yang lahir di Kota Bima pada tahun 2019 mempunyai harapan hidup hingga berusia 70 tahun dan 2 bulan. Adapun analisis pencapaian sasaran 1 dapat dilihat tabel 2.4 berikut.

**Tabel 2.81**  
**Analisis Pencapaian Indikator Sasaran Strategis 1**

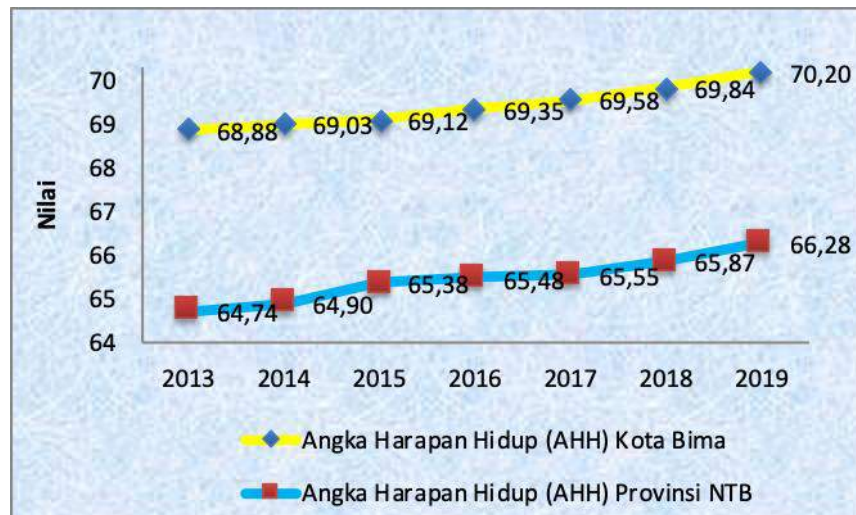
Sasaran Strategis 1	Indikator Kinerja	Tahun 2019		Capaian Kinerja Tahun 2019 (%)
		Target	Realisasi	
Meningkatnya derajat kesehatan masyarakat	Angka Harapan Hidup	69,55	70,2	101

Sumber: *Data diolah*

Kecenderungan setiap tahun bahwa AHH Kota Bima selalu mengalami peningkatan dan unggul diatas AHH NTB. Pada tahun 2019 AHH Kota Bima unggul diatas AHH Provinsi NTB sebesar 3,64 poin sehingga anak yang lahir di Kota Bima pada tahun 2019 mempunyai harapan hidup tambahan 3 tahun 7 bulan dibanding penduduk

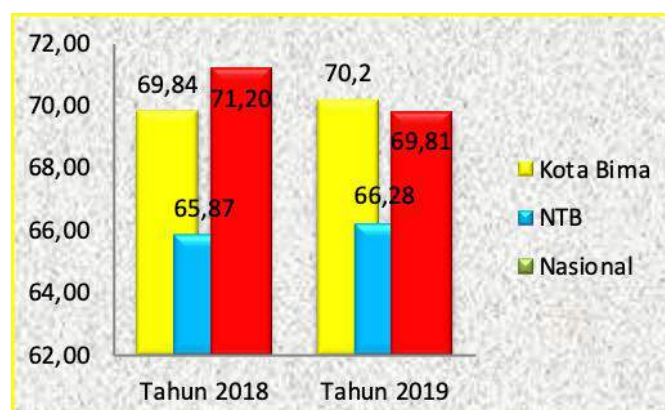
yang ada di Provinsi NTB secara umum, perbandingan AHH Kota Bima dengan NTB dapat dilihat pada grafik 2.1 berikut ini.

**Grafik 2.1**  
**Perbandingan AHH Kota Bima dengan NTB**



Grafik 2.1 diatas memperlihatkan tren peningkatan AHH Kota Bima dari tahun 2013 hingga 2019 setiap tahunnya terus mengalami peningkatan. Tingginya kesadaran masyarakat Kota Bima yang didukung oleh semakin membaiknya kemampuan ekonomi masyarakat serta didukung juga oleh peningkatan kualitas sarana kesehatan oleh Pemerintah dan masyarakat.

**Grafik 2.2**  
**Perbandingan Angka Harapan Hidup Kota Bima dengan Provinsi dan Nasional Tahun 2019**



Kota Bima merupakan daerah memiliki AHH tertinggi kedua setelah Kota Mataram bila dibanding dengan Kabupaten/Kota lainnya di Provinsi NTB. Kemudian jika dibanding dengan AHH nasional bahwa AHH Kota Bima masih berada dibawah AHH

nasional yang telah mencapai 71,20 atau selisih 0,39 poin. Secara rinci perbandingan Angka Harapan Hidup (AHH) Kota Bima dengan Provinsi dan Nasional dapat dilihat grafik 2.2.

**Faktor pendukung pencapaian kinerja**, meliputi meningkatnya komitmen Pemerintah Kota Bima dalam mendorong program peningkatan pelayanan pada urusan kesehatan, baik peningkatan sarana dan prasarana, SDM, dan anggaran, sedangkan **hambatan dalam pencapaian kinerja** berupa masih rendahnya kualitas sarana dan prasarana kesehatan dan terbatasnya tenaga kesehatan (khususnya dokter spesialis). **Solusi** untuk meningkatkan pelayanan kesehatan kedepannya melalui pengusulan formasi bagi dokter spesialis dan peningkatan kualitas sarana dan prasarana yang ada pada RSUD maupun Puskesmas.

## **Sasaran 2: Meningkatnya aksesibilitas dan kualitas pendidikan**

Untuk mengukur sasaran 2: meningkatnya aksesibilitas dan kualitas pendidikan, diukur dengan menggunakan indikator kinerja yaitu Indeks Pendidikan. Indeks Pendidikan Kota Bima pada tahun 2019 sebesar 12,69 atau peningkatan 0,13 poin dibanding tahun 2018. Atas perolehan tersebut, Pemerintah Kota Bima telah mampu mencapai kinerja sebesar 122% dari target sebesar 10,39 pada RPJMD. Analisis pencapaian indikator kinerja sasaran 2 dapat dilihat tabel berikut.

**Tabel 2.82**  
**Analisis Pencapaian Indikator Sasaran Strategis 2**

Sasaran Strategis 2	Indikator Kinerja	Tahun 2019		Capaian Kinerja
		Target	Realisasi	Tahun 2019 (%)
Meningkatnya aksesibilitas dan kualitas pendidikan.	Indeks Pendidikan	10,39	12,69	122

Sumber: Data diolah

Selanjutnya analisis perbandingan dengan Kabupaten/Kota se-NTB, Kota Bima berada pada peringkat tertinggi. Selain itu indeks pendidikan Kota Bima telah melampaui Indeks Pendidikan Provinsi NTB maupun Nasional. Untuk rincian perbandingan tersebut dapat dilihat pada grafik berikut ini.

**Grafik 2.3**  
**Perbandingan Indeks Pendidikan Kota Bima**  
**dengan Provinsi dan Nasional Tahun 2019**



Sumber :BPS, Kondisi Per September 2019

Selanjutnya rata-rata indeks pendidikan di Kota Bima selama tahun 2015-2019 sebesar 12,58. Indeks pendidikan 2019 merupakan indeks pendidikan yang tertinggi untuk seluruh kabupaten/kota di NTB, untuk lebih jelasnya dapat melihat table berikut.

**Grafik 2.4**  
**Perbandingan Indeks Pendidikan Kota Bima selama tahun 2015-2019**



**Faktor pendukung pencapaian kinerja**, meliputi meningkatnya komitmen kepala daerah dalam membangun pendidikan di daerah, baik sarana prasarana, SDM, anggaran, sedangkan **hambatan dalam pencapaian kinerja** berupa masih lemah kualitas SDM pendidikan dan sarana prasarana. **Solusi** untuk meningkatkan indeks pendidikan untuk kedepannya, perlu meningkatkan SDM dan Sarana Prasarana Pendidikan.



### Sasaran 3: Pengeluaran Perkapita

Untuk mengukur sasaran 3: meningkatnya daya beli masyarakat, diukur dengan menggunakan indikator kinerja yaitu Pengeluaran Perkapita sebulan adalah biaya yang dikeluarkan untuk konsumsi semua anggota rumah tangga selama sebulan dibagi dengan banyaknya anggota rumah tangga. Pengeluaran untuk konsumsi makanan dihitung selama seminggu terakhir, sedangkan konsumsi bukan makanan dihitung sebulan dan setahun terakhir. Baik konsumsi makanan maupun bukan makanan selanjutnya dikonversikan ke dalam pengeluaran rata-rata sebulan.

Angka konsumsi/pengeluaran rata-rata per kapita yang disajikan dalam publikasi ini diperoleh dari hasil bagi jumlah konsumsi seluruh rumah tangga (baik mengonsumsi makanan maupun tidak) terhadap jumlah penduduk. Pengeluaran perkapita penduduk Kota Bima pada tahun 2019 sebesar Rp. 1.399.041/bulan. Atas perolehan tersebut, maka Pemerintah Kota Bima telah mampu mencapai kinerja sebesar 117% dari target sebesar Rp.1.200.000.-/bulan pada RPJMD. Analisis pencapaian indikator kinerja sasaran 3 dapat dilihat tabel berikut.

**Tabel 2.83**  
**Analisis Pencapaian Indikator Sasaran Strategis 3**

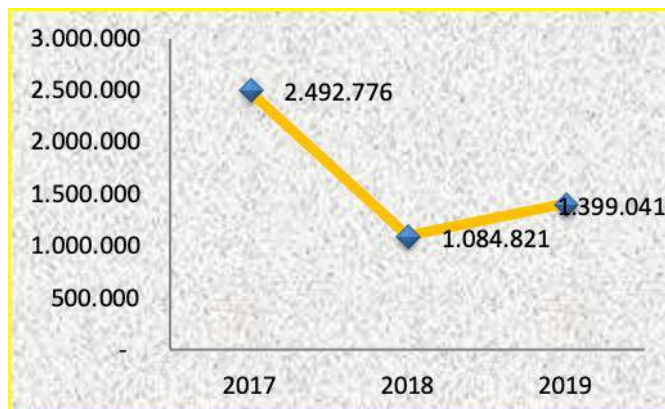
Sasaran 3 Strategis 3	Indikator Kinerja	Tahun 2019		
		Target	Realisasi	Tingkat Capaian Kinerja (%)
Meningkatnya Daya Beli masyarakat	Pengeluaran Per Kapita	1.200.000	1.399.041	117

Sumber: Data diolah

Pada tahun 2019, rata-rata pengeluaran per kapita per bulan penduduk Kota Bima diperoleh dari pengeluaran makanan sebesar Rp. 680.390 dan pengeluaran non makanan sebesar Rp.718.651. Atas kondisi tersebut, maka pengeluaran penduduk di Kota Bima tahun 2019 masih didominasi oleh konsumsi non makanan sebesar 51,37 %. Jika dibanding tahun 2018 pengeluaran perkapita penduduk Kota Bima meningkat.

Pengeluaran perkapita/bulan penduduk Kota Bima sudah berada diatas rata-rata Provinsi dan rata-rata nasional. Berkenaan dengan hal tersebut, maka kemampuan ekonomi penduduk Kota Bima jauh lebih baik dari penduduk NTB dan Indonesia secara umum.

**Grafik 2.5**  
**Perbandingan Pengeluaran Perkapita/bulan**  
**Penduduk Kota Bima Tahun 2017- 2019**



**Grafik 2.6**  
**Perbandingan Pengeluaran Perkapita/bulan**  
**Penduduk Kota Bima dengan Provinsi dan Nasional Tahun 2019**



**Faktor pendukung pencapaian kinerja**, meliputi meningkatnya kemajuan Kota Bima, terutama sektor perbankan, UMKM, dan jasa. sedangkan **hambatan dalam pencapaian kinerja** berupa masih belum optimalnya pengembangan produk unggulan daerah, terutama peningkatan kualitas dan promosi hasil olahan lokal sehingga produk unggulan daerah menjadi kalah bersaing dengan produk daerah lain. **Solusi** untuk meningkatkan nilai produk unggulan daerah adalah melalui peningkatan kualitas produk dan pemasaran yang lebih luas dengan menggunakan teknologi informasi.

#### **Sasaran 5 : Meningkatnya pertumbuhan ekonomi**

Untuk mengukur sasaran 5 : meningkatnya pertumbuhan ekonomi, diukur dengan menggunakan indikator kinerja yaitu pertumbuhan PDRB. Laju pertumbuhan

Produk Domestik Bruto diperoleh dari perhitungan PDB atas dasar harga konstan. Diperoleh dengan cara mengurangi nilai PDB pada tahun ke-n terhadap nilai pada tahun ke n-1 (tahun sebelumnya), dibagi dengan nilai pada tahun ke n-1, dikalikan dengan 100 persen. Laju pertumbuhan menunjukkan perkembangan agregat pendapatan dari satu waktu tertentu terhadap waktu sebelumnya.

Pertumbuhan PDRB Kota Bima pada tahun 2019 sebesar Rp. 5,22. Atas perolehan tersebut, maka Pemerintah Kota Bima telah mampu mencapai kinerja sebesar 90% dari target sebesar 5,80 pada RPJMD. Analisis pencapaian indikator kinerja sasaran 5 dapat dilihat tabel berikut.

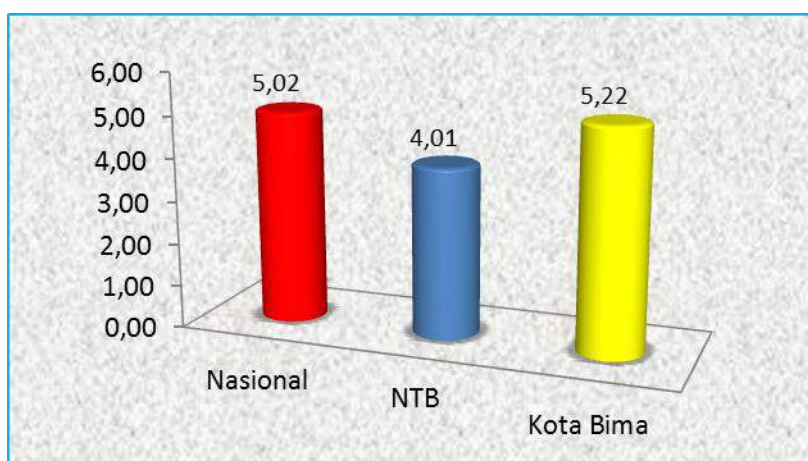
**Tabel 2.84**  
**Analisis Pencapaian Indikator Sasaran Strategis 5**

Sasaran Strategis 5	Indikator Kinerja	Tahun 2019		
		Target	Realisasi	Capaian Kinerja (%)
Meningkatnya Pertumbuhan Ekonomi	Pertumbuhan PDRB	5,8	5,22	90

Sumber: Data diolah

Jika dibanding tahun 2018 pertumbuhan PDRB Kota Bima meningkat sebesar 0,48 poin. Selanjutnya pertumbuhan PDRB Kota Bima sudah berada diatas Provinsi dan nasional. Berkenaan dengan hal tersebut, maka pertumbuhan PDRB Kota Bima jauh lebih baik dari Provinsi NTB dan Nasional, sebagaimana tersaji pada grafik berikut.

**Grafik 2.7**  
**Perbandingan Pertumbuhan PDRB Kota Bima Provinsi NTB dan Nasional tahun 2019**



Berdasarkan analisis terhadap pertumbuhan Produk Domestik Regional bruto Atas Harga Konstan 2010 menurut lapangan usaha tahun 2019 bahwa jasa pendidikan merupakan yang tertinggi sebesar 7,56, sedangkan administrasi pemerintahan,

pertahanan, dan jaminan sosial wajib sebagai yang terendah dengan nilai sebesar 1,07. Adapun rinciannya dapat dilihat pada tabel berikut.

**Tabel 2.85**  
**Pertumbuhan Produk Domestik Regional bruto Atas Harga Konstan 2010 menurut lapangan usaha tahun 2019**

No	Lapangan Usaha	Nilai
1.	Pertanian, Kehutanan, dan Perikanan	3,62
2.	Pertambangan dan Penggalian/	4,72
3.	Industri Pengolahan	4,52
4.	Pengadaan Listrik dan Gas	7,46
5.	Pengadaan Air; Pengelolaan Sampah, Limbah, dan Daur Ulang	3,43
6.	Konstruksi	4,24
7.	Perdagangan Besar dan Eceran; Reparasi Mobil dan Sepeda Motor	7,13
8.	Transportasi dan Pergudangan	6,18
9.	Penyediaan Akomodasi dan Makan Minum	4,61
10.	Informasi dan Komunikasi	5,93
11.	Jasa Keuangan dan Asuransi	1,97
12.	Real Estate	5,89
13.	Jasa Perusahaan	4,18
14.	Administrasi Pemerintahan, Pertahanan, dan Jaminan Sosial Wajib	1,07
15.	Jasa Pendidikan	7,56
16.	Jasa Kesehatan dan Kegiatan Sosial/	5,25
17.	Jasa Lainnya/	6,35
Produk Domestik Bruto		5,22

**Faktor pendukung pencapaian kinerja**, meliputi meningkatnya kemajuan Kota Bima, terutama sektor perbankan, UMKM, dan jasa. sedangkan **hambatan dalam pencapaian kinerja** berupa masih belum optimalnya pengembangan produk unggulan daerah, terutama peningkatan kualitas dan promosi hasil olahan lokal sehingga produk unggulan daerah menjadi kalah bersaing dengan produk daerah lain. **Solusi** untuk meningkatkan nilai produk unggulan daerah adalah melalui peningkatan kualitas produk dan pemasaran yang lebih luas dengan menggunakan teknologi informasi.

#### **Sasaran 6 : Menurunnya angka kemiskinan**

Untuk mengukur sasaran 6 : Menurunnya angka kemiskinan, diukur dengan menggunakan indikator kinerja yaitu Angka Kemiskinan. Berdasarkan data BPS yang

dirilis September 2019 bahwa persentase penduduk miskin di Kota Bima sebesar 8,60 % sehingga terjadi penurunan persentase penduduk miskin sebesar 0,19 dibanding tahun 2018. Atas perolehan tersebut, maka Pemerintah Kota Bima telah mampu mencapai target kinerja RPJMD sebesar 107 % dari target sebesar 8,90, analisis pencapaian indikator kinerja sasaran 6 dapat dilihat tabel berikut.

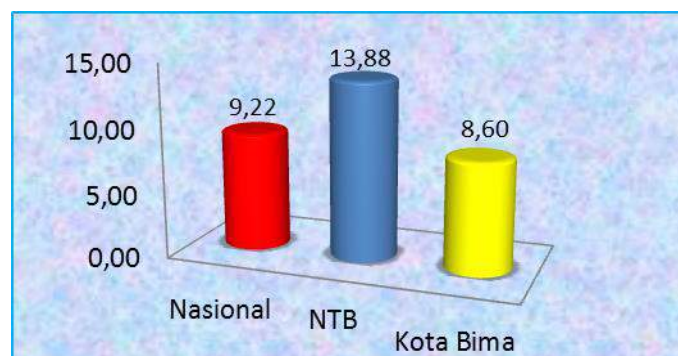
**Tabel 2.86**  
**Analisis Pencapaian Sasaran Strategis 6**

Sasaran Strategis 6	Indikator Kinerja	Tahun 2019		
		Target	Realisasi	Capaian Kinerja (%)
Menurunnya angka kemiskinan	Persentase Penduduk Miskin	8,90	8,60	107 %

Sumber: Data diolah

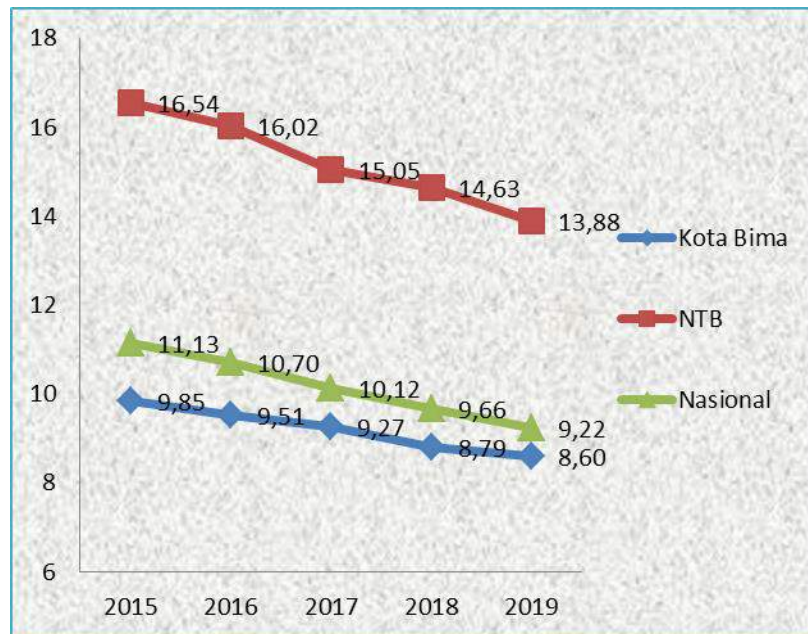
Saat ini persentase penduduk miskin Kota Bima merupakan yang terendah diantara kabupaten/kota di Nusa Tenggara Barat dan jika dibanding Provinsi NTB maka Pemerintah Kota Bima lebih baik dalam menekan persentase penduduk miskin sebesar 4,66 % dari Provinsi NTB. Kemudian jika dibanding dengan nasional, maka Pemerintah Kota Bima lebih mampu mengurangi persentase penduduk miskin sebesar 0,62 %, sebagaimana tersaji pada grafik berikut.

**Grafik 2.8**  
**Perbandingan Persentase Penduduk Miskin Kota Bima dengan Provinsi dan Nasional Tahun 2019**



Selanjutnya apabila dilakukan perbandingan persentase penduduk miskin beberapa tahun sebelumnya, maka persentase penduduk miskin pada tahun 2019 merupakan yang terendah sepanjang dibentuknya Pemerintah Kota Bima, data perbandingan tersebut terlihat pada grafik berikut ini.

**Grafik 2.9**  
**Perbandingan Persentase Penduduk Miskin di Kota Bima**  
**dengan Provinsi dan Nasional Tahun 2015 – 2019**



**Faktor pendukung pencapaian kinerja**, meliputi meningkatnya komitmen kepala daerah untuk melaksanakan program penanganan kemiskinan yang terintegrasi, baik perencanaan dan pelaksanaannya, sedangkan **hambatan dalam pencapaian kinerja** berupa masih lemah aspek koordinasi dalam pendataan dan verifikasi data kemiskinan di daerah sehingga menghambat pelayanan. **Solusi** untuk meningkatkan kualitas data yang valid diperlukan penyamaan persepsi antara Pemerintah Kota Bima dengan seluruh pihak yang terlibat (*stakeholders*) dalam penanggulangan kemiskinan di daerah.

#### **Sasaran 7 : Tingkat Pengangguran Terbuka**

Untuk mengukur sasaran 7 : meningkatnya kesempatan kerja, diukur dengan menggunakan indikator kinerja yaitu Tingkat Pengangguran Terbuka (TPT). TPT menggambarkan perbandingan jumlah penduduk yang sedang mencari pekerjaan atau mempersiapkan usaha dan penduduk yang sudah mendapatkan pekerjaan tetapi belum mulai bekerja terhadap angkatan kerja.

Tingkat Pengangguran Terbuka Kota Bima tahun 2019 sebesar 4,18 atau naik sebesar 1,79 dibanding tahun 2018. Atas perolehan tersebut, maka Pemerintah Kota Bima berhasil mencapai target kinerja sebesar 111 % dari target RPJMD sebesar 2 %. Analisis pencapaian indikator kinerja sasaran 7 dapat dilihat tabel berikut.



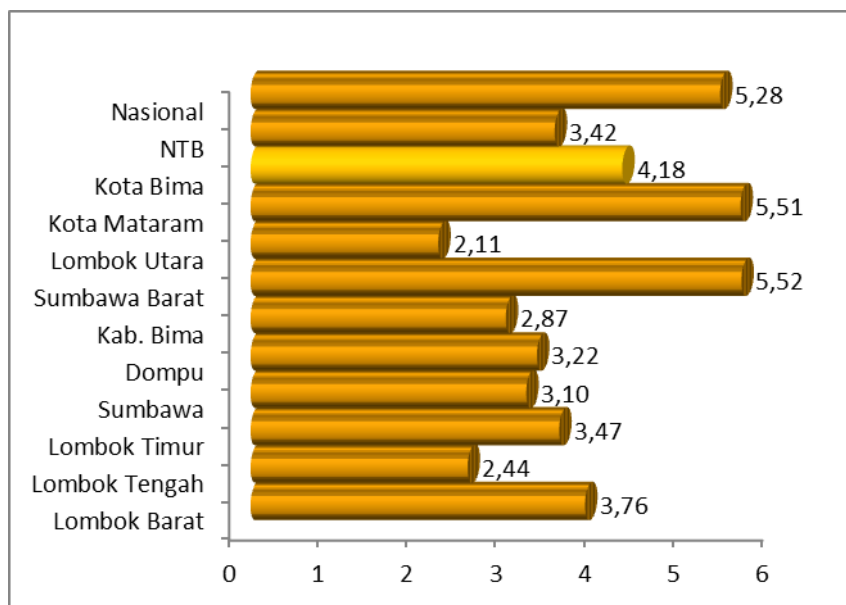
**Tabel 2.87**  
**Analisis Pencapaian Sasaran Strategis 7**

Sasaran Strategis 7	Indikator Kinerja	Tahun 2019		
		Target	Realisasi	Capaian Kinerja (%)
Meningkatnya kesempatan kerja	Tingkat Pengangguran Terbuka	3,75	4,18	111

Sumber: Data diolah

Dengan melaksanakan analisa perbandingan dengan beberapa Kabupaten/Kota lainnya di NTB bahwa Tingkat Pengangguran Terbuka Kota Bima merupakan yang tertinggi ketiga dari seluruh Kabupaten/Kota di NTB, dan Tingkat Pengangguran Terbuka Kota Bima lebih tinggi dibandingkan dengan Provinsi NTB, namun masih berada dibawah rata-rata nasional, sebagaimana yang terlihat pada grafik berikut.

**Grafik 2.10**  
**Perbandingan Tingkat Pengangguran Terbuka Kabupaaten/Kota,Provinsi dan Nasional Tahun 2019**



**Faktor pendukung** pencapaian kinerja, meliputi meningkatnya komitmen Pemerintah Kota Bima dalam mendorong program perluasan lapangan kerja, membangun kelembagaan dan sarana prasarana ketenagakerjaan, seperti membentuk Dinas Tenaga Kerja dan Balai Latihan Kerja (BLK). Sedangkan **hambatan** dalam pencapaian kinerja berupa BLK masih belum terbentuk sehingga menghambat peningkatan ketrampilan masyarakat pencari kerja. **Solusi** untuk meningkatkan



pelayanan ketenagakerjaan kedepannya melalui peningkatan SDM dan sarana prasarana ketenagakerjaan.

### **Sasaran 8 : Menghadirkan Penyelenggaraan**

Sasaran 8 yaitu menghadirkan penyelenggaraan pemerintahan dengan mengedepankan prinsip tata kelola pemerintahan yang baik, diukur dengan menggunakan 3 (tiga) indikator kinerja yaitu; (1) Nilai SAKIP;(2) LPPD dan (3) Opini BPK. Adapun hasil pengukuran dapat dilihat pada tabel berikut.

**Tabel 2.88**  
**Analisis Pencapaian Sasaran Strategis 8**

Sasaran Strategis 8	Indikator Kinerja	Tahun 2019		
		Target	Realisasi	Capaian Kinerja (%)
Meningkatnya akuntabilitas kinerja keuangan dan penyelenggaraan pemerintahan daerah	Nilai SAKIP	B (65,58)	B (67,05)	102
	Nilai LPPD	Sangat Tinggi (3,1930)	Sangat Tinggi (3,2595)	102
	Opini BPK	WTP	WTP	100

Sumber: Data diolah

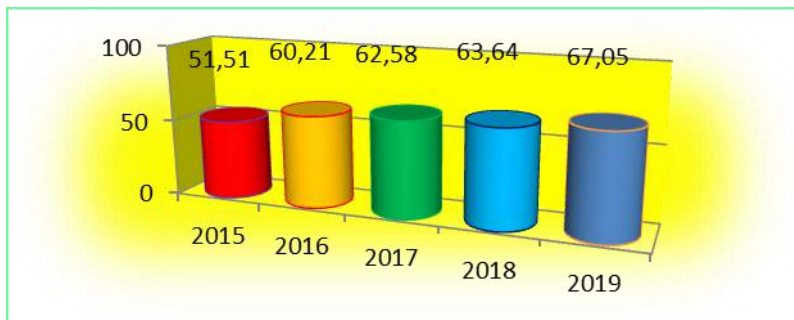
Selanjutnya analisis capaian pada masing-masing indikator kinerja dapat dideskripsikan sebagai berikut :

#### **1) Indikator Kinerja Sasaran SAKIP**

Perolehan nilai SAKIP Pemerintah Kota Bima Tahun 2019 sebesar 67,05 dengan predikat kategori nilai baik (B). Nilai SAKIP yang diukur merupakan pelaksanaan anggaran 2018, tetapi dilaporkan pada tahun 2019 oleh Kota Bima kepada Menteri Pendayagunaan Aparatur Negara dan Reformasi Birokrasi. Untuk Tahun 2019 bahwa nilai SAKIP Kota Bima merupakan yang tertinggi untuk 10 Kabupaten/Kota se Provinsi Nusa Tenggara Barat. Berdasarkan nilai tersebut, maka capaian kinerja Pemerintah Kota Bima untuk indikator kinerja sasaran SAKIP yaitu sebesar 102 %.

Berdasarkan realisasi capaian tersebut, maka kinerja Pemerintah Kota Bima pada tahun 2019 mengalami peningkatan sebesar 3.41 poin dibanding Tahun 2018. Hasil penilaian tersebut mencerminkan bahwa akuntabilitas kinerja Pemerintah Kota Bima mengalami peningkatan yang signifikan setiap tahunnya. Rata-rata peningkatan nilai SAKIP Pemerintah Kota Bima setiap tahun untuk kurun waktu 2015-2019 sebesar 3,1 poin, sebagaimana terlihat pada grafik berikut ini.

**Grafik 2.11.**  
**Perolehan Nilai SAKIP Pemerintah Kota Bima**  
**Tahun 2015-2019**



Jika dibandingkan perolehan nilai SAKIP 2018 dengan nilai SAKIP tahun 2019 berdasarkan pada masing-masing indikator utama penilaian SAKIP, maka adanya peningkatan nilai SAKIP pada seluruh indikator, baik aspek perencanaan, pengukuran kinerja, pelaporan, evaluasi kinerja dan pencapaian kinerja, sebagaimana terlihat pada tabel berikut

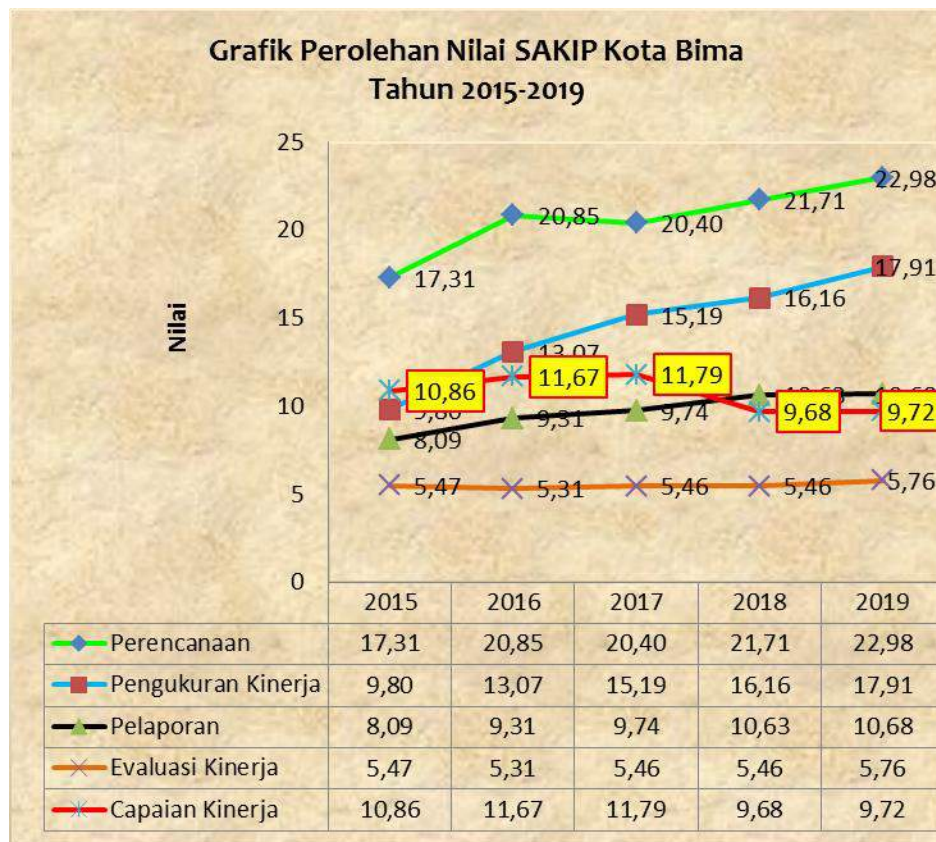
**Tabel 2.89**  
**Perbandingan Nilai SAKIP Kota Bima**  
**Tahun 2018 dengan Tahun 2019 Berdasarkan pencapaian masing-masing indikator utama**

Indikator	2018	2019	Laju Pertumbuhan
Perencanaan	21,71	22,98	1,27
Pengukuran Kinerja	16,16	17,91	1,75
Pelaporan	10,63	10,68	0,05
Evaluasi Kinerja	5,46	5,76	0,3
Capaian Kinerja	9,68	9,72	0,04
Rata-rata	63,64	67,05	3,41

Sumber: Bagian Organisasi Setda Kota Bima, 2020

Berdasarkan analisis tersebut bahwa sistem akuntabilitas kinerja Pemerintah Kota Bima telah berada dalam kondisi yang baik, meskipun masih perlu peningkatan kualitas sistem yang didukung oleh modifikasi atau inovasi pelayanan berbasis teknologi informasi secara online. Selain itu pada aspek evaluasi kinerja perlu adanya peningkatan kembali karena mengalami penurunan sebesar 2,07 poin jika dibanding pencapaian pada Tahun 2017 sebesar 11,79. Selanjutnya rincian perolehan nilai pada masing-masing indikator SAKIP dapat dilihat pada grafik berikut.

**Grafik 2.12**  
**Perolehan Nilai SAKIP Kota Bima Tahun 2015-2019**



**Faktor pendukung pencapaian kinerja**, meliputi meningkatnya komitmen kepala daerah dan perangkat daerah dalam perencanaan dan pelaksanaan program pembangunan daerah, sedangkan **hambatan dalam pencapaian kinerja** berupa masih lemah aspek koordinasi dalam penggunaan aplikasi pada setiap pelayanan sehingga menghambat akuntabilitas kinerja lingkup Pemerintah Kota Bima secara transparan. **Solusi** untuk meningkatkan akuntabilitas kinerja lingkup Pemerintah Kota Bima adalah melalui pembangunan berbasis teknologi informasi, baik perencanaan, pelaksanaan dan pelaporan.

## 2) Indikator Sasaran LPPD

LPPD merupakan salah satu bentuk pertanggungjawaban kinerja Pemerintah Daerah kepada Pemerintah Pusat yang disampaikan paling lambat 3 (tiga) bulan setelah berakhirnya tahun anggaran. Berdasarkan hasil evaluasi EKPPD Tahun 2019 yang merupakan hasil EKPPD tahun 2018 oleh Tim Provinsi bersama BPKP Nomor LHE-493/PW23/3/2019, Tanggal 30 Agustus 2019 bahwa LPPD Pemerintah Kota Bima tahun 2018 memperoleh skor 3,2595 dengan kategori Prestasi Sangat Tinggi.

**Tabel 2.90**  
**Analisis Pencapaian Indikator Kinerja Nilai LPPD**

Indikator Kinerja	Tahun 2019		Capaian Kinerja (%)
	Target	Realisasi	
Nilai LPPD	Sangat Tinggi (3,1930)	Sangat Tinggi (3,2595)	102

Sumber: Bagian Organisasi Setda Kota Bima, 2020

Atas pencapaian tersebut telah menempatkan status kinerja penyelenggaraan Pemerintahan Daerah pada urutan ke 4 (keempat) dari 10 (sepuluh) Kabupaten/Kota se Nusa Tenggara Barat. Jika dianalisis perolehan nilai selama 6 tahun terakhir bahwa nilai LPPD Kota Bima cenderung mengalami kenaikan setiap tahunnya.

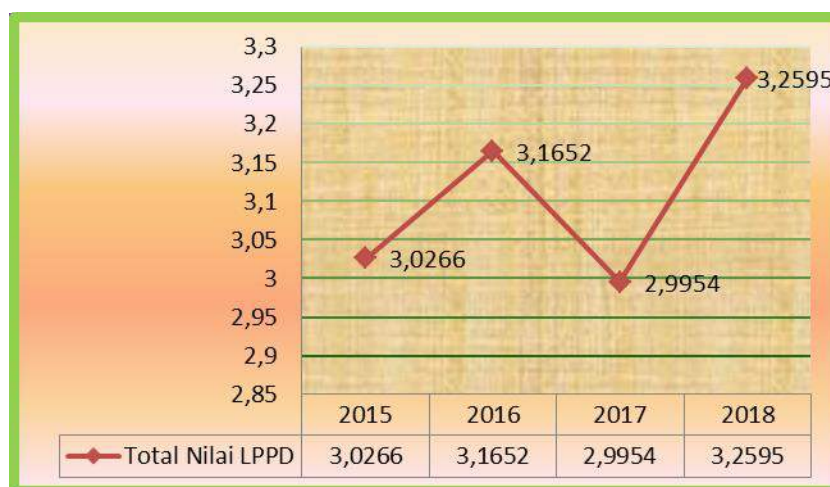
Sejak tahun 2013 Kota Bima telah memperoleh nilai 2,5671 dengan predikat baik, lalu tahun 2014 naik sebanyak 0,3045 poin, tahun 2015 naik 0,1550 poin, dan tahun 2016 naik menjadi 3,1654, meskipun pada tahun 2017 sempat turun sebesar 0,1698 dibanding tahun 2016. kemudian meningkat kembali pada tahun 2018 sebesar 0,2641 poin, secara rinci perolehan LPDD selama 3 tahun terakhir dapat dilihat pada tabel berikut ini.

**Tabel 2.91**  
**Nilai LPPD Pemerintah Kota Bima**  
**Selama Tahun 2015 – 2018**

Tahun	Predikat	Nilai	Laju Pertumbuhan
2013	Baik	2,5671	-
2014	Baik	2,8716	0,3045
2015	Sangat Baik	3,0266	0,155
2016	Sangat Baik	3,1652	0,1386
2017	Baik	2,9954	-0,1698
2018	Sangat Baik	3,2595	0,2641

Berdasarkan hasil analisis terhadap capaian kinerja tahun 2019 bahwa Pemerintah Kota Bima telah mampu mencapai kinerja sebesar 102% dari target RPJMD. Perolehan nilai Tahun 2019 merupakan perolehan kinerja tertinggi, jika dibanding perolehan nilai 3 (tiga) tahun sebelumnya, Atas perolehan tersebut menunjukkan adanya peningkatan kinerja penyelenggaraan pemerintahan oleh Pemerintah Kota Bima, selanjutnya daftar perolehan nilai selama 4 tahun dapat dilihat pada grafik berikut.

**Grafik 2.13**  
**Perolehan Nilai LPPD Pemerintah Kota Bima**  
**Selama Tahun 2015-2018**



**Faktor pendukung pencapaian kinerja**, meliputi meningkatnya komitmen kepala daerah dan perangkat daerah dalam melaksanakan pelayanan terhadap seluruh urusan pemerintahan yang menjadi kewenangan pemerintah daerah, sedangkan **hambatan dalam pencapaian kinerja** yaitu masih rendah pencapaian beberapa Indikator Kinerja Kunci (IKK) sehingga menghambat pencapaian kinerja Pemerintah Kota Bima. **Solusi** untuk kedepan Pemerintah Kota Bima perlu melakukan perbaikan perencanaan dan inovasi pelayanan guna meningkatkan pencapaian kinerja yang lebih baik.

### 3) Indikator Sasaran Opini BPK

Opini BPKP terhadap Laporan Keuangan Pemerintah Daerah (LKPD) yang memenuhi kriteria antara lain :

- a) Laporan keuangan yang disajikan telah sesuai dengan prinsip akuntansi yang berlaku di Indonesia.
- b) Sistem Pengendalian Intern Pemerintah (SPIP) Daerah atas pengelolaan keuangan daerah telah dilaksanakan dengan baik.
- c) Kepatuhan terhadap peraturan perundang-undangan yang berlaku.

Disamping ketiga kriteria utama tersebut LKPD yang disajikan harus didukung dengan bukti-bukti audit yang mencukupi, tidak terdapat ketidak pastian dan kesalahan yang cukup berarti (*no material uncertainties*), pengelolaan atas *Cash flow* dikontrol dengan baik, dan pengelolaan atas aset daerah dilengkapi dengan bukti-bukti administrasi yang lengkap. Artinya, laporan keuangan yang disajikan telah bebas dari kesalahan- kesalahan atau kekeliruan yang material.

Hasil Pemeriksaan Badan Pemeriksaan Keuangan (BPK) Perwakilan NTB terhadap laporan keuangan Pemerintah Kota Bima yang dikeluarkan pada tahun 2019 merupakan pemeriksaan terhadap laporan keuangan pemerintah Kota Bima tahun 2018 dengan target opini Wajar Tanpa Pengecualian (WTP) dan terealisasi Opini Wajar Tanpa Pengecualian (WTP) dengan capaian kinerja 100%.

Hasil pemeriksaan terhadap laporan keuangan tahun 2018 dengan opini Wajar Tanpa Pengecualian (WTP) mempertahankan capaian kinerja di tahun 2017 yang juga berpredikat WTP. Status opini dari BPK terhadap hasil pemeriksaan LKPD Kota Bima menandakan semakin baiknya pengelolaan keuangan pemerintah Kota Bima dari tahun ke tahun.

**Tabel 2.92**  
**Pencapaian Indikator Kinerja opini BPK terhadap LKPD**  
**Selama Tahun 2014-2018**

Tahun	Predikat	Nilai	Capaian Kinerja (%)
2014	WTP	WTP	100
2015	WTP	WTP	100
2016	WTP	WTP	100
2017	WTP	WTP	100
2018	WTP	WTP	100

Sumber : Inspektorat Kota Bima

Pemerintah Kota Bima meraih Opini Wajar Tanpa Pengecualian sejak tahun 2014 sampai dengan sekarang. Dengan demikian target RPJMD sampai tahun 2018 telah tercapai 100%. Faktor yang mendukung capaian hasil pemeriksaan BPK terhadap LKPD Kota Bima adalah sebagai berikut :

- 1) Komitmen yang sangat tinggi kepala daerah dan seluruh jajaran Pemerintah Kota Bima dalam meningkatkan pengelolaan keuangan daerah ke arah yang lebih baik;
- 2) Pengelolaan keuangan daerah dan penyusunan LKPD bekerja sama dengan BPKP perwakilan NTB;
- 3) Pengelolaan keuangan dan aset daerah didukung dengan pemanfaatan teknologi informasi, seperti aplikasi SIMDA dan SIMBADA.

Adapun upaya yang akan dilakukan oleh Pemerintah Kota Bima untuk meningkatkan capaian kinerja opini hasil pemeriksaan BPK atas LKPD Kota Bima pada tahun 2018 adalah sebagai berikut :

- 1) Memperbaiki kelemahan sistem pengendalian internal dalam penyusunan laporan keuangan Pemerintah Daerah;
- 2) Memperbaiki pengelolaan Aset Daerah;



- 3) Memperbaiki sistem penganggaran dan realisasi belanja, agar tidak terjadi salah penganggaran dan salah realisasi belanja;
- 4) Meningkatkan kepatuhan terhadap ketentuan peraturan perundang-undangan.

Program yang dilakukan untuk mendukung pencapaian indikator kinerja opini pemeriksaan Badan Pemeriksaan Keuangan, yaitu :

- 1) Program peningkatan pengembangan sistem pelaporan capai kinerja dan keuangan, dengan kegiatan Penyusunan Laporan Keuangan;
- 2) Program peningkatan dan pengembangan pengelolaan keuangan daerah.

#### **Sasaran 9 : Rasio PAD terhadap APBD**

Pada tahun 2019 Pemerintah Kota Bima memperoleh PAD sebesar Rp. 50.472.550.773,75 atau 5,58 % dari APBD sebesar Rp.904.704.579.725,85. Selama terbentuknya Pemerintah Kota Bima PAD Tahun 2019 merupakan yang tertinggi dibanding beberapa tahun sebelumnya. Berdasarkan PAD tersebut, maka capaian kinerja Pemerintah Kota Bima untuk indikator kinerja sasaran Rasio PAD terhadap APBD yaitu sebesar 93 %. Untuk analisis pencapaian kinerja Sasaran 9 dapat dilihat pada tabel berikut.

**Tabel 2.93**

#### **Analisis Pencapaian Indikator Kinerja Sasaran 9**

Indikator Kinerja	2019		Capaian Kinerja (%)
	Target	Realisasi	
Rasio PAD terhadap APBD	6	5,58	93

Berdasarkan realisasi capaian tersebut, maka kinerja Pemerintah Kota Bima pada tahun 2019 mengalami peningkatan sebesar 8,53 % dibanding Tahun 2018. Hasil perolehan tersebut mencerminkan kinerja Pemerintah Kota Bima dalam meningkatkan PAD dalam kondisi sangat baik.

Perolehan PAD tahun 2019 mengalami peningkatan sebesar 8,53 % dibanding tahun 2018, sedangkan jumlah PAD tertinggi diperoleh tahun 2017, sebagaimana terlihat pada tabel berikut.

**Tabel 2.94**

#### **Jumlah PAD Pemerintah Kota Bima tahun 2015 - 2019**

Tahun	PAD (Rp)
2015	30.266.723.064,23
2016	30.529.862.792,78



Tahun	PAD (Rp)
2017	51.892.384.238,67
2018	46.504.957.238,56
2019	50.472.550.773,75

Sumber: Badan Pengelolaan Keuangan dan Aset Daerah Kota Bima, 2020

Berdasarkan jenis obyek pajak bahwa pada tahun 2019 perolehan PAD tertinggi dicapai oleh pajak lain-lain sebanyak Rp. 21.374.771.345,96.- sedangkan perolehan terendah diperoleh dari pengelolaan kekayaan daerah yang dipisahkan sebesar Rp. 1.461.853.201,38.- sebagaimana terlihat pada tabel berikut.

**Tabel 2.95**

**Rincian PAD berdasarkan Jenis obyek Pajak Kota Bima Tahun 2019**

Jenis Obyek Pajak	Laju Pertumbuhan
Pajak Daerah	Rp. 17.441.637.810,41
Retribusi Daerah	Rp. 10.194.288.416,00
Pengelolaan Kekayaan Daerah Yg Dipisahkan	Rp. 1.461.853.201,38
Jumlah lain-lain PAD yang sah	Rp. 21.374.771.345,96
Rata-rata	Rp. 50.472.550.773,75

Sumber: Badan Pengelolaan Keuangan dan Aset Daerah Kota Bima, 2020

**Faktor pendukung pencapaian kinerja** karena adanya peningkatan komitmen petugas dalam mengamankan kebocoran penerimaan PAD, sedangkan **hambatan dalam pencapaian kinerja** berupa masih lemah sistem dan sarana prasarana pelayanan sehingga menghambat transparansi penerimaan. **Solusi** untuk meningkatkan kinerja pelayanan pada penerimaan PAD lingkup Pemerintah Kota Bima adalah melalui pembangunan sistem pelayanan berbasis teknologi informasi, baik perencanaan, pelaksanaan dan pelaporan.

**Sasaran 10 : Meningkatnya Kualitas Pelayanan Publik**

Untuk mengukur sasaran strategis 10 : meningkatnya kualitas pelayanan publik, diukur dengan menggunakan indikator kinerja yaitu rata-rata skor Indeks Kepuasan Masyarakat. Pelaksanaan pengukuran ini berpedoman pada Peraturan Menteri Pendayagunaan Aparatur Negara dan Reformasi Birokrasi R I Nomor 14 Tahun 2017 tentang Pedoman Penyusunan Survei Kepuasan Masyarakat Unit Penyelenggara Pelayanan Publik.

Rata-rata skor Indeks Kepuasan Masyarakat Kota Bima tahun 2019 sebesar 82,36 dengan predikat baik. Atas perolehan tersebut, maka Pemerintah Kota Bima telah

berhasil mencapai target kinerja sebesar 104 % dari target RPJMD sebesar 78,58. Analisis pencapaian indikator kinerja sasaran strategis 10 dapat dilihat tabel berikut.

**Tabel 2.96**  
**Analisis Pencapaian Indikator Kinerja Sasaran 10**

Sasaran 10	Indikator Kinerja	Tahun 2019		Capaian Kinerja Tahun 2019 (%)
		Target	Realisasi	
Meningkatnya kualitas pelayanan publik.	Rata-rata skor Indeks Kepuasan Masyarakat (IKM) lingkup Pemerintah Kota Bima	B (78,58)	B	104
			-82,36	

Sumber: Bagian Organisasi Setda Kota Bima, 2020

Adapun hasil pengukuran nilai IKM pada masing-masing unit penyelenggara pelayanan publik lingkup Pemerintah Kota Bima tersaji pada tabel berikut dibawah ini:

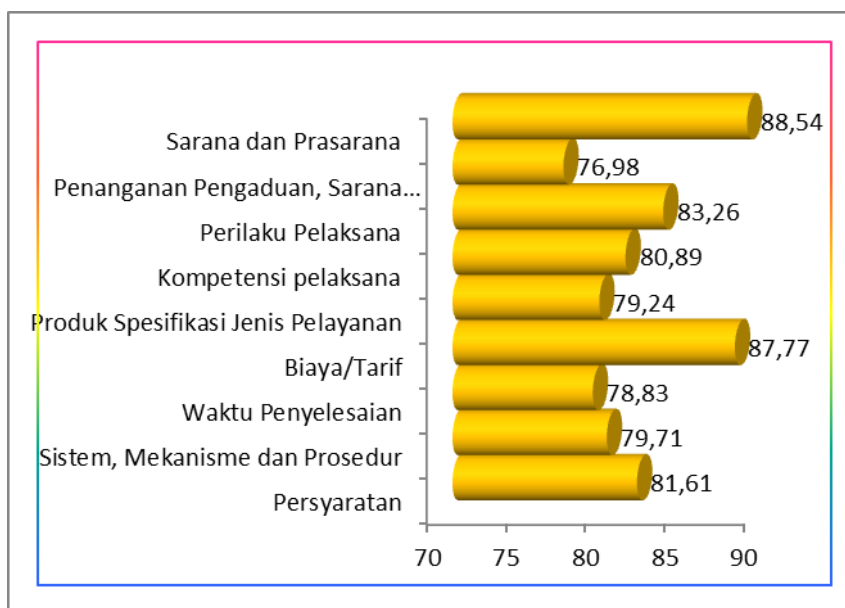
**Tabel 2.97**  
**Pengukuran Nilai Ikm Pada Masing-Masing Unit Penyelenggara Pelayanan Publik Tahun 2019**

Perangkat Daerah/Unit	IKM	Mutu Pelayanan	Kinerja Unit Layanan
1. Dinas Penanaman Modal dan PTSP	90,53	A	Sangat Baik
2. Dinas Kependudukan dan Catatan Sipil	93,2	A	Sangat Baik
3. Dinas Pertanian	80,81	B	Baik
4. Dinas Kelautan dan Perikanan	83,44	B	Baik
5. Dinas Koperasi, Perindustrian dan Perdagangan	85,4	B	Baik
6. Dinas Sosial	79,8	B	Baik
7. Dinas Pengendalian Penduduk dan Keluarga Berencana	83,79	B	Baik
8. Dinas Pariwisata	73,07	C	Cukup
9. RSUD	77,39	B	Baik
10. Puskesmas Rasanae Timur	84,2	B	Baik
11. Puskesmas Mpunda	76,62	B	Baik
12. Puskesmas Penanae	78,93	B	Baik
13. Puskesmas Paruga	83,45	B	Baik
Rata-Rata IKM	82,36	B	Baik

Sumber: Bagian Organisasi Setda Kota Bima, 2020

Secara umum perolehan IKM pada unit penyelenggara pelayanan publik rata-rata memperoleh kategori “Baik”. Hal ini cukup menggembirakan mengingat Pemerintah Kota Bima termasuk daerah otonom yang baru dibentuk sejak tahun 2002. Adapun persentase Perangkat Daerah/Unit yang telah menyelenggarakan kategori “sangat baik” sebanyak 13 (15 %), kategori baik (78 %), dan cukup baik sebanyak 1 (7 %). Sedangkan perolehan nilai rata-rata pada masing-masing unsur pelayanan, dapat tersaji pada grafik berikut.

**Grafik 2.14**  
**Rekapitulasi nilai pada unsur pelayanan publik**  
**lingkup Pemerintah Kota Bima Tahun 2019**



**Faktor-faktor pendukung** pencapaian sasaran strategis adalah adanya Kemitraan dan koordinasi dengan Dinas/badan teknis terkait; tersedianya Sumber Daya Pegawai yang cukup memadai; tersedianya sarana dan prasarana pendukung. Selain itu faktor pendukung lainnya, dipengaruhi oleh semakin membaiknya penyiapan pada standar pelayanan publik, baik persyaratan pelayanan, prosedur pelayanan, waktu pelayanan, biaya, produk, kompetensi, perilaku pelayanan, maklumat pelayanan, dan penanganan pengaduan, sedangkan **hambatan dalam pencapaian kinerja** berupa masih belum memiliki aplikasi pelayanan online. **Solusi** untuk meningkatkan pelayanan publik di Pemerintah Kota Bima yaitu dengan membuat inovasi layanan berbasis online.

#### **Sasaran 12 : Meningkatnya Kualitas Lingkungan Hidup**

Untuk mengukur sasaran 12 : meningkatnya kualitas lingkungan hidup, diukur dengan indikator kinerja indeks kualitas lingkungan hidup. Indeks kualitas lingkungan hidup di Kota Bima pada tahun 2019 sebesar 83,84 dengan kategori sangat baik.

Berdasarkan perolehan tersebut, maka Pemerintah Kota Bima pada tahun 2019 telah mampu mencapai kinerja sebesar 186 % dari target RPJMD sebesar 45. Untuk rincian analisis capaian kinerja sasaran strategis 12 dapat dilihat pada tabel berikut.

**Tabel 2.98**

**Analisis Pencapaian Indikator Kinerja Sasaran Strategis 12**

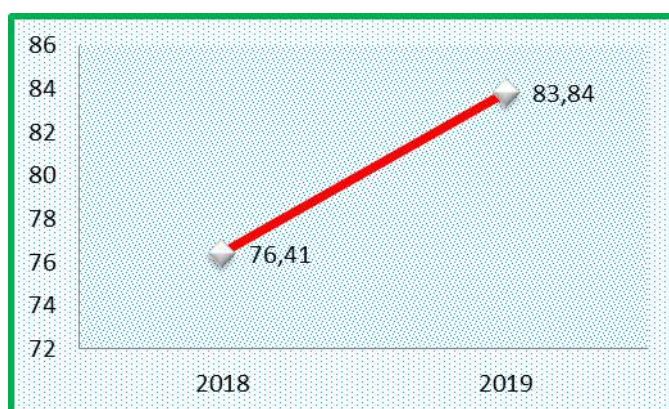
Sasaran Strategis 12	Indikator Kinerja	Tahun 2019		Capaian Kinerja Tahun 2019 (%)
		Target	Realisasi	
Meningkatnya kualitas lingkungan hidup	Indeks kualitas lingkungan hidup	45	83,84	186

Sumber: Dinas Lingkungan Hidup, 2020

Jika dibandingkan dengan IKLH Tahun 2018, maka IKLH Kota Bima pada tahun 2019 mengalami kenaikan sebesar 7,43 sebagaimana terlihat tabel dan grafik berikut.

**Grafik 2.15.**

**Indeks Kualitas Lingkungan Hidup Kota Bima  
Tahun 2018-2019**



**Faktor pendukung** pencapaian sasaran strategis 12 yaitu adanya Program pada Dinas Lingkungan Hidup, meliputi Program Pengembangan Kinerja Pengelolaan Persampahan, dan Program Pengendalian Pencemaran dan Perusakan Lingkungan Hidup. **Faktor penghambat** bahwa adanya air limbah permukiman masih belum optimal. **Solusinya** diperlukan upaya penanganan air limbah permukiman agar kekumuhan bias dihilangkan.

**Sasaran 13 : Meningkatnya Kualitas Kawasan Permukiman**

Sasaran 13 yaitu meningkatnya kualitas kawasan permukiman, diukur dengan indikator kinerja Persentase luas kawasan kumuh. Persentase luas kawasan kumuh di Kota Bima pada tahun 2019 hanya sisa sebesar 83,82 Ha atau 6,73 % dari seluruh kawasan kumuh di Kota Bima. Pada tahun 2019 bahwa penurunan luas kawasan kumuh

di Kota Bima sebesar 91,16 Ha atau 29 % dari seluruh kawasan kumuh yang ada. Atas perolehan tersebut, maka Pemerintah Kota Bima telah mampu mencapai kinerja sebesar 127 % dari target RPJMD sebesar 9,22. Untuk rincian analisis capaian kinerja sasaran strategis 13 dapat dilihat pada tabel berikut.

**Tabel 2.99**

**Analisis Pencapaian Indikator Kinerja Sasaran Strategis 13**

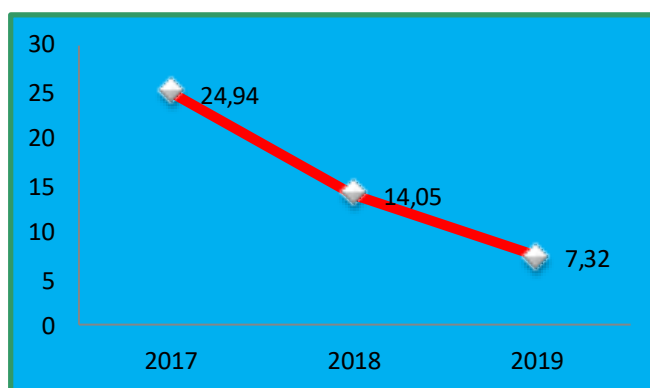
Sasaran Strategis 13	Indikator Kinerja	Tahun 2019		Capaian Kinerja Tahun 2019 (%)
		Target	Realisasi	
Meningkatnya kualitas kawasan permukiman	Persentase luas kawasan kumuh	9,22	6,73	127

Sumber: Data diolah

Selanjutnya luas kawasan kumuh di Kota Bima secara berangsur setiap tahunnya terus berkurang. Selama kurun waktu 2 tahun terakhir Pemerintah Kota Bima telah mampu mengurangi luas kawasan kumuh sebanyak 226,19 Ha atau 72 %, dengan rata-rata pengurangan setiap tahunnya sebesar 113,09 Ha atau 36 %, sebagaimana terlihat grafik dan tabel berikut.

**Grafik 2.16**

**Luas Kawasan Kumuh di Kota Bima Tahun 2017-2019**



**Tabel 2.100**

**Capaian Pengurangan Kawasan Kumuh Tahun 2017-2019**

Tahun	Luas Kawasan Kumuh (Ha)	Luas Kawasan Permukiman	Persentase Kawasan Kumuh (%)	Persentase Penurunan (%)
2017	310,01	1.245	24,94	-
2018	174,98	1.245	14,05	10,89
2019	83,82	1.245	7,32	6,73

Sumber: Kutipan SK Kumuh Nomor: 188.45/747/650/XII/2019 tanggal 5 Desember 2019

Berdasarkan analisis tabel diatas bahwa jumlah penanganan pengurangan kekumuhan pada tahun 2019 lebih kecil dibanding tahun 2018 yang jumlah seluas 174,98

Ha. Saat ini masih terdapat sisa luas kawasan kumuh sebesar 83,84 Ha yang tersebar pada 23 Kelurahan di Kota Bima dengan tingkat kekumuhan tertinggi berada pada kelurahan lelamase, kelurahan Dara dan dan Kelurahan Kumbe. Rinciannya sebagaimana terlihat pada tabel berikut.

**Tabel 2.101**

**Luas Kawasan Kumuh berdasarkan Kelurahan Tahun 2019**

No	Kelurahan	Luas Kawasan Kumuh (Ha)
1.	D o d u	5,77
2.	Dara	9,1
3.	Jatibaru	3,25
4.	K u m b e	8,06
5.	Kendo	2,52
6.	Kodo	2,2
7.	Lampe	5,53
8.	Lelamase	10,55
9.	Mande	0,96
10.	Melayu	4,02
11.	N i t u	3,87
12.	N t o b o	5,75
13.	N u n g g a	0,97
14.	Paruga	4,11
15.	Penaraga	2,2
16.	Penatoi	3,21
17.	R o n t u	1,44
18.	Rabadompu barat	0,28
19.	Rabadompu timur	1,21
20.	Rabangodu utara	4,69
21.	Sadia	1,54
22.	Sambinae	0,39
23.	Tanjung	2,2
Jumlah		83,82

Bila ditinjau dari target nasional di tahun 2019 (RPJMN 2014-2019) sisa kumuh seluas 0 Ha atau 0% dari luas kumuh nasional 38.431 Ha, maka harapan RPJMN 2014-2019 tidak dapat dipenuhi karena masih tersisa luas kawasan kumuh di Kota Bima.

**Faktor pendukung** pencapaian sasaran strategis 13 yaitu adanya Program Perencanaan Pemukiman Kumuh melalui kegiatan Pendampingan Perencanaan dan Penanganan Kumuh Kota Bima melalui Pokja PKP dan (Kotaku). **Faktor penghambat bahwa** penanganan sampah permukiman dan penanganan air limbah permukiman sebagai bagian dari upaya terintegrasi mengatasi kekumuhan, masih memerlukan upaya lebih dalam mengurangi kawasan kumuh. **Solusinya** diperlukan upaya penanganan air limbah permukiman agar kekumuhan dapat diwujudkan di Kota Bima.

#### Sasaran 14 : Meningkatnya Kualitas Infrastruktur Daerah

Untuk mengukur sasaran 14 : meningkatnya kualitas infrastruktur daerah, diukur dengan indikator kinerja persentase peningkatan infrastruktur daerah dalam kondisi baik. Persentase peningkatan infrastruktur daerah dalam kondisi baik Kota Bima sebesar 83,84. Berdasarkan perolehan tersebut, maka Pemerintah Kota Bima tahun 2019 mampu mencapai kinerja sebesar 186 % dari target RPJMD sebesar 5 %. Untuk rincian analisis capaian kinerja sasaran strategis 14 dapat dilihat pada tabel berikut.

**Tabel 2.102**

**Analisis Pencapaian Indikator Kinerja Sasaran Strategis 14**

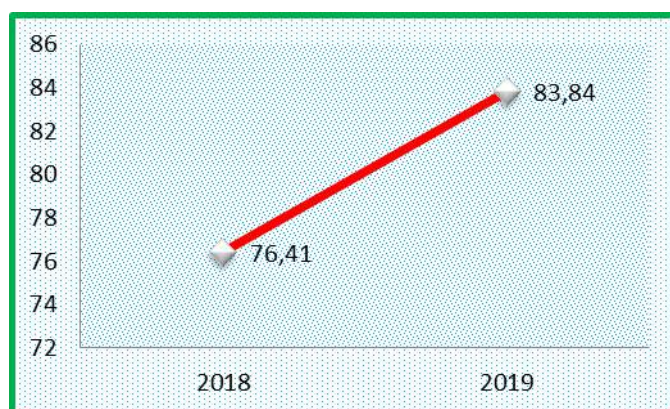
Sasaran Strategis 14	Indikator Kinerja	Tahun 2019		Capaian Kinerja Tahun 2019 (%)
		Target	Realisasi	
Meningkatnya kualitas infrastruktur daerah	persentase peningkatan infrastruktur daerah dalam kondisi baik	5	83,84	186

Sumber: Data diolah

Jika dibandingkan dengan Tahun 2018, maka persentase peningkatan infrastruktur daerah dalam kondisi baik di Kota Bima pada tahun 2019 mengalami kenaikan sebesar 7,43 sebagaimana terlihat tabel dan grafik berikut.

**Grafik 2.17**

**Persentase peningkatan infrastruktur daerah dalam kondisi baik di Kota Bima tahun 2018-2019**



**Faktor pendukung** pencapaian sasaran strategis 14 yaitu efektivitas penganggaran. **Faktor penghambat** bahwa masih ada beberapa program pembangunan infrastruktur yang belum terlaksana secara tuntas. **Solusinya** diperlukan peningkatan kualitas perencanaan program pembangunan khususnya infrastruktur.



### Sasaran 15 : Meningkatnya Ketahanan terhadap Bencana

Sasaran strategis 15 yaitu meningkatnya ketahanan terhadap bencana, diukur dengan menggunakan indikator kinerja yaitu indeks ketahanan daerah. Indeks ketahanan daerah Kota Bima tahun 2019 sebesar 84. Atas perolehan tersebut, maka Pemerintah Kota Bima telah berhasil mencapai target kinerja sebesar 105 % dari target RPJMD sebesar 80. Analisis pencapaian indikator kinerja sasaran strategis 15 dapat dilihat tabel berikut.

**Tabel 2.103**

#### **Analisis Pencapaian Indikator Kinerja Sasaran Strategis 15**

Sasaran 15	Indikator Kinerja	Tahun 2019		Capaian Kinerja Tahun 2019 (%)
		Target	Realisasi	
Meningkatnya ketahanan terhadap bencana	Indeks Ketahanan Daerah	80	84	105

Jika dibandingkan tahun 2018, maka Indeks ketahanan daerah pada tahun 2019 mengalami peningkatan sebesar 1 poin, Adapun rinciannya tersaji pada tabel berikut dibawah ini:

**Tabel 2.104**

#### **Analisis Pencapaian Prioritas Indeks Ketahanan Daerah Kota Bima Tahun 2018-2019**

Prioritas Penilaian Indeks Ketahanan Daerah	Capaian (%)	
	2018	2019
1. Perkuatan kebijakan dan kelembagaan	97	99
2. Pengkajian risiko dan perencanaan terpadu	100	100
3. Pengembangan sistem informasi, diklat dan logistik	98	98
4. Penanganan tematik kawasan rawan bencana	90	90
5. Peningkatan efektivitas pencegahan dan mitigasi bencana	73	76
6. Perkuatan kesiapsiagaan dan penanganan darurat bencana	74	75
7. Pengembangan sistem pemulihan bencana	95	95
Rata-rata	83	84

Berdasarkan analisis terhadap 7 prioritas penilaian indeks ketahanan daerah bahwa pada prioritas 1, 2, 3, 4 dan 7 mendapat persentase diatas 90% sedangkan prioritas 5 dan 6 masih mendapat persentase dibawah 80. Faktor penyebab capaian prioritas 5 dan 6 belum optimal, diantaranya; (1) untuk poin 5 disebabkan oleh masih Lemahnya penegakan hukum (khususnya terhadap illegal logging) dan belum optimalnya bangunan penahan gelombang tsunami, belum terlaksananya revitalisasi tanggul, embung, waduk dan taman kota; dan (2) poin 6 adalah belum ada penyusunan rencana kontigensi (renkon) tsunami, sistem peringatan dini tsunami, rencana evakuasi bencana tsunami, renkon karhut, sistem peringatan dini karhut, renkon erupsi gunung merapi,

sistem peringatan dini bencana erupsi gunung api, infrastruktur evakuasi bencana gunung api, renkon kekeringan, dan sistem peringatan dini kekeringan.

**Faktor-faktor pendukung** pencapaian sasaran strategis 15 yaitu adanya PUSDALOPS yang telah terintegrasi dengan pusat, sedangkan **hambatan dalam pencapaian kinerja** berupa masih belum optimalnya pencegahan dan mitigasi bencana maupun kesiapsiagaan dan penanganan darurat bencana. **Solusi** untuk kedepannya berusaha meningkatkan program mitigasi dan kesiapsiagaan bencana.

#### **Sasaran 16 : Meningkatnya keamanan, ketenteraman dan ketertiban**

Untuk mengukur sasaran strategis 16 : meningkatnya keamanan, ketenteraman dan ketertiban, diukur dengan menggunakan indikator kinerja yaitu Persentase penurunan Angka kriminalitas. Persentase penurunan Angka kriminalitas Kota Bima tahun 2019 sebesar 252 persen. Atas perolehan tersebut, maka Pemerintah Kota Bima telah berhasil mencapai kinerja sebesar 840 dari target RPJMD. Analisis pencapaian indikator kinerja sasaran strategis 16 dapat dilihat tabel berikut.

**Tabel 2.105**

#### **Analisis Pencapaian Indikator Kinerja Sasaran Strategis 16**

Sasaran Strategis 16	Indikator Kinerja	Tahun 2019		Capaian Kinerja Tahun 2019 (%)
		Target	Realisasi	
Meningkatnya keamanan, ketenteraman dan ketertiban	Persentase penurunan Angka kriminalitas	30	252	840

Jika dibandingkan dengan angka kriminalitas pada tahun 2018 maka telah terjadi penurunan angka kriminalitas pada tahun 2019 sebesar 575 kasus atau 252 %, sebagaimana yang terlihat pada tabel berikut.

**Tabel 2.106**

#### **Persentase Penurunan Angka Kriminalitas di Kota Bima Tahun 2018-2019**

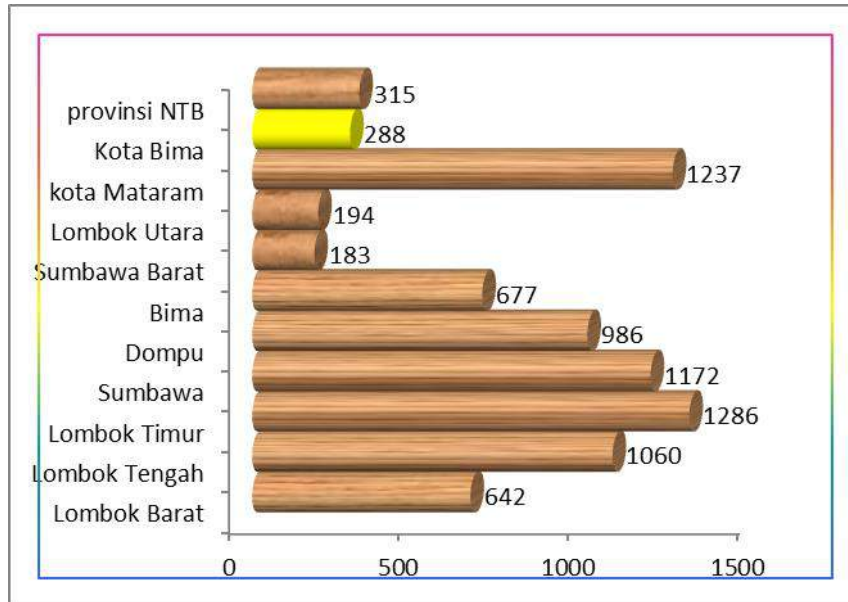
Kasus Kriminalitas	Jumah Kasus		Penurunan	
	2018	2019	Jumlah	%
Angka Kriminalitas	863	288	575	252

Jika dibandingkan dengan angka kriminalitas yang ada di Kabupaten/Kota lainnya di NTB bahwa jumlah angka kriminalitas di Kota Bima masih termasuk kategori

terendah ketiga setelah Kabupaten Sumbawa Barat dan Kabupaten Lombok Utara, sebagaimana terlihat pada grafik berikut.

**Grafik 2.18**

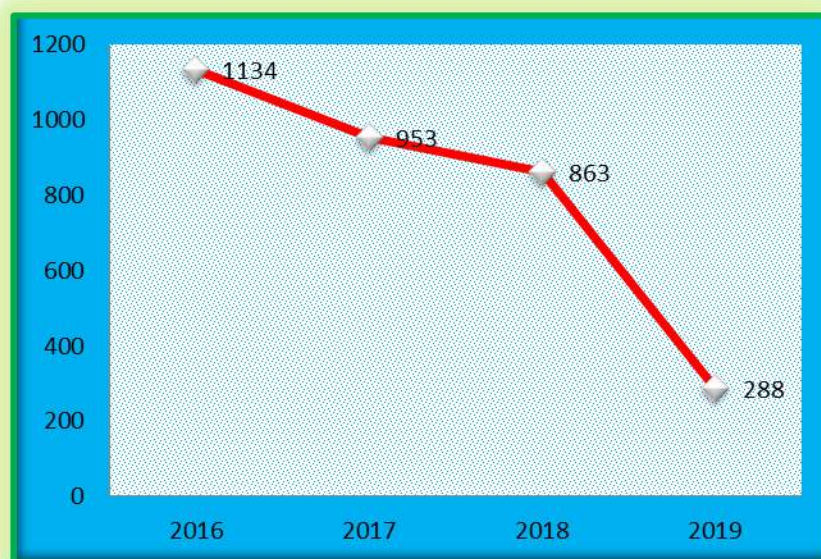
**Perbandingan angka kriminalitas Kota Bima dengan Kabupaten/Kota dan Provinsi NTB tahun 2019**



Angka kriminalitas di Kota Bima setiap tahunnya terus mengalami penurunan. Kondisi ini mendeskripsikan bahwa penanganan terhadap kriminalitas telah sangat baik.

**Grafik 2.19**

**Perbandingan angka kriminalitas di Kota Bima tahun 2016-2019**



**Faktor-faktor pendukung** pencapaian sasaran strategis 15 yaitu adanya intervensi program yang dilaksanakan oleh Badan Kesatuan Bangsa dan Politik dan terbentuknya forum-forum seperti Forum Kewaspadaan Dini Masyarakat (FKDM), Forum Konflik Sosial (FPK) yang ikut mendukung penurunan angka kriminalitas dan konflik sosial di Kota Bima, sedangkan **hambatan dalam pencapaian kinerja** berupa masih belum optimalnya pelaksanaan koordinasi lintas sektor dalam pencegahan tindakan criminal. **Solusi** untuk kedepannya berusaha meningkatkan program pencegahan konflik sosial dan kriminalitas.

## **B. REALISASI KEUANGAN**

Pada Sasaran ini dengan rata-rata capaian indikator 104,88%, dengan kategori Sangat Berhasil dan terdapat efisiensi anggaran sebesar 3,23%. Sehingga pencapaian sasaran tersebut dapat dikategorikan efektif dan efisien.

## **BAB III**

# **RANCANGAN KERANGKA EKONOMI DAERAH DAN KEBIJAKAN KEUANGAN DAERAH**

---

Rancangan kerangka ekonomi daerah Tahun 2021 meliputi kerangka ekonomi secara makro dan kerangka pendanaan. Dalam RKPD Tahun 2021 Kerangka ekonomi makro memberikan gambaran tentang perkiraan kondisi ekonomi makro Kota Bima baik yang dipengaruhi faktor internal serta variabel eksternalitas yang memberi pengaruh signifikan antara lain perekonomian regional, nasional maupun perekonomian global.

Dalam rangka mencapai target kinerja daerah yang telah ditentukan, kerangka pendanaan menjadi bagian sangat penting, memberikan fakta dan analisis terkait perkiraan sumber-sumber pendapatan dan besaran pendapatan dari sektor-sektor potensial, perkiraan kemampuan pembelanjaan dan pembiayaan untuk pembangunan tahun 2021. Kerangka pendanaan ini menjadi basis kebijakan anggaran untuk mengalokasikan secara efektif dan efisien dengan perencanaan anggaran berbasis kinerja.

Fakta dan analisa yang diberikan terkait rancangan kerangka ekonomi tahun 2021 diharapkan akan mampu menjembatani fungsi perencanaan dan penganggaran yang efektif dalam mengawal pencapaian target kinerja pembangunan maupun menyelesaikan permasalahan dan isu-isu strategis yang telah teridentifikasi di Kota Bima.

### **3.1. Arah Kebijakan Ekonomi Daerah**

Arah Kebijakan Pembangunan Ekonomi Daerah untuk Tahun 2021 tidak lepas dari pencapaian pembangunan ekonomi pada Tahun 2019, proyeksi Tahun 2020 dan prospek serta tantangan perekonomian Tahun 2021. Arah Kebijakan Pembangunan Ekonomi Daerah dapat mempercepat pertumbuhan dan pemerataan pembangunan dengan penerapan prinsip pembangunan berkelanjutan, sehingga mampu meningkatkan produktivitas dan daya saing ekonomi.

#### **Kondisi Ekonomi Makro Kota Bima**

##### **1. Produk Domestik Regional Bruto (PDRB) dan Pertumbuhan Ekonomi**

Produk Domestik Regional Bruto (PDRB) merupakan nilai tambahan bruto seluruh barang dan jasa yang tercipta dihasilkan di wilayah domestik atau negara yang timbul

akibat berbagai aktivitas ekonomi dalam suatu waktu tertentu. Manfaat PDRB selain sebagai dasar perhitungan laju pertumbuhan ekonomi, juga untuk melihat struktur ekonomi suatu daerah/wilayah dalam mengelola sumber daya yang dimilikinya sehingga besaran PDRB sangat tergantung pada potensi sumber daya alam, sumber daya manusia dan teknologi di daerah/wilayah tersebut.

Nilai PDRB Kota Bima atas dasar dasar harga berlaku pada tahun 2018 mencapai 3,96 triliun rupiah. Secara nominal, nilai PDRB ini mengalami kenaikan sebesar 322 milyar rupiah dibandingkan dengan tahun 2017 yang mencapai 3,64 triliun rupiah. Naiknya PDRB ini dipengaruhi oleh meningkatnya produksi diseluruh lapangan usaha dan adanya inflasi.

**Tabel 3.1.**

**PDRB Atas Dasar Harga Berlaku Menurut Lapangan Usaha di Kota Bima (juta rupiah) Tahun 2015 - 2018**

<b>Tahun</b>	<b>2015</b>	<b>2016</b>	<b>2017</b>	<b>2018</b>
PDRB (Juta Rp.)	2.994.127,63	3.300.709,27	3.644.728,72	3.964.172,73

*Sumber: BPS, 2019*

Pertumbuhan ekonomi merupakan salah satu indikator makro untuk melihat salah satu kinerja perekonomian secara riil di suatu wilayah. Laju pertumbuhan ekonomi dihitung berdasarkan perubahan PDRB atas dasar harga konstan tahun yang bersangkutan terhadap tahun sebelumnya.

Berdasarkan harga konstan 2010, angka PDRB juga mengalami kenaikan dari 2,75 triliun pada tahun 2017 menjadi 2,89 triliun pada tahun 2018. Hal ini menunjukkan selama tahun 2018 Kota Bima mengalami pertumbuhan ekonomi sekitar 4,85 persen, lebih lambat dibanding tahun sebelumnya. Kenaikan PDRB ini murni disebabkan oleh meningkatnya produksi diseluruh lapangan usaha, tidak dipengaruhi inflasi. Pertumbuhan ekonomi selama dipercepat oleh adanya investasi dan perbaikan infrastruktur. Investasi yang dimaksud utamanya adalah pembangunan proyek – proyek infrastruktur seperti perbaikan jalan terutama di sepanjang jalan Soekarno – Hatta dan perbaikan saluran irigasi maupun jalan raya.

Pertumbuhan positif ekonomi kota Bima tahun didorong oleh beberapa faktor, diantaranya adalah; *pertama*, terus berjalannya pembangunan di Kota Bima baik di sektor publik maupun di sektor swasta; *kedua*, semakin bertambahnya tenaga terampil dan pemanfaatan teknologi yang optimal berakibat pada peningkatan kinerja sektor

perindustrian dan sektor pertanian; *ketiga* faktor proses politik lokal dan nasional sebagai dampak kebijakan pemerintah baru baik di eksekutif maupun legislatif melalui visi dan misi pembangunan ekonomi yang lebih baik. Perkembangan perekonomian di kota Bima diharapkan mampu menarik investasi yang lebih besar baik dari luar maupun dari pemerintah sangat diperlukan oleh sektor perdagangan, hotel, dan restoran. Sektor lain yang juga membutuhkan investasi adalah sektor industri, untuk dapat mengembangkan usahanya terutama pada industri-industri kecil dan menengah. Apabila terus dipacu untuk perkembangannya maka akan menaikkan pertumbuhan ekonomi. Dalam upaya untuk meningkatkan kinerja suatu industri agar dapat meningkatkan pertumbuhan ekonomi, maka diperlukan juga tenaga yang terampil, selain faktor investasi dan tenaga kerja terampil tersebut, faktor konsumsi juga membantu dalam meningkatkan pertumbuhan ekonomi Kota Bima, semakin tinggi konsumsi maka pertumbuhan ekonomi baik.

**Tabel 3.2. Laju Pertumbuhan PDRB Atas Dasar Harga Konstan 2010 di Kota Bima Menurut Lapangan Usaha (Persen) Tahun 2014 – 2018**

No	Lapangan Usaha	2014	2015	2016	2017	2018
<b>A</b>	Pertanian, Kehutanan dan Perikanan	3,70	4,01	1,91	4,55	3,03
<b>B</b>	Pertambangan dan Penggalian	6,56	7,39	6,21	7,85	5,03
<b>C</b>	Industri Pengolahan	3,84	3,82	5,84	5,55	3,97
<b>D</b>	Pengadaan Listrik dan Gas	39,81	-5,25	17,35	3,49	1,93
<b>E</b>	Pengadaan Air, Pengelolaan Sampah, Limbah dan Daur Ulang	3,35	2,44	4,58	5,51	0,87
<b>F</b>	Konstruksi	6,50	6,62	8,35	9,62	4,83
<b>G</b>	Perdagangan Besar dan Eceran, Reparasi Mobil dan Sepeda Motor	7,32	7,25	8,01	8,55	5,99
<b>H</b>	Transportasi Pergudangan	5,56	5,88	5,46	7,59	4,11
<b>I</b>	Penyediaan Akomodasi dan Makan Minum	6,36	6,78	8,12	6,70	5,38
<b>J</b>	Informasi dan Komunikasi	6,84	7,14	8,54	7,96	6,62
<b>K</b>	Jasa Keuangan dan Asuransi	6,12	6,38	7,18	9,58	6,53
<b>L</b>	Real Estate	5,80	6,43	5,85	5,84	5,84
<b>M,N</b>	Jasa Perusahaan	6,87	5,15	5,35	5,67	6,51
<b>O</b>	Administrasi Pemerintahan, Pertahanan dan Jaminan Sosial Wajib	4,92	3,83	2,64	2,70	2,38
<b>P</b>	Jasa Pendidikan	6,45	6,28	5,87	6,27	5,53

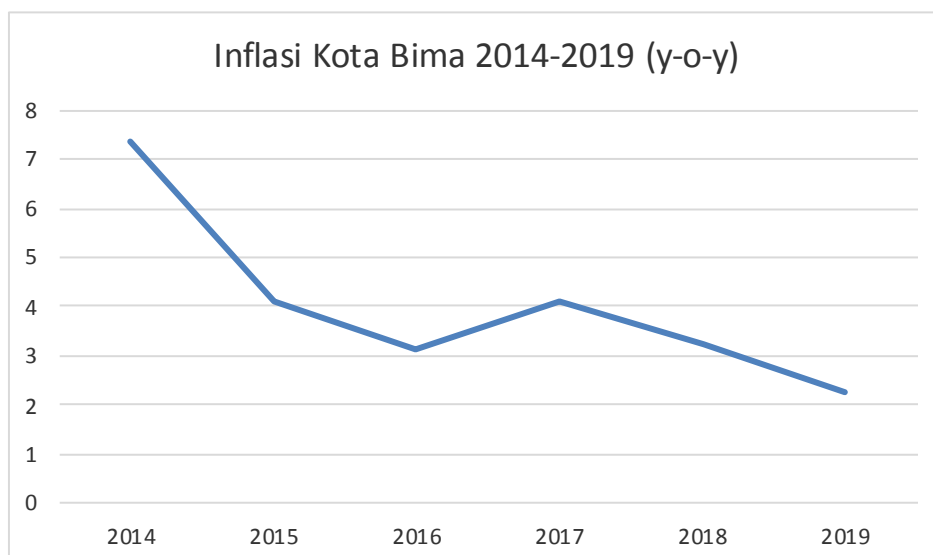


No	Lapangan Usaha	2014	2015	2016	2017	2018
<b>Q</b>	Jasa Kesehatan dan Kegiatan Sosial	5,06	5,30	5,89	5,54	8,72
<b>R,S,T,U</b>	Jasa Lainnya	7,85	6,03	6,60	7,96	5,71
<b>Produk Domestik Regional Bruto</b>		<b>5,89</b>	<b>5,75</b>	<b>5,79</b>	<b>6,76</b>	<b>4,85</b>
<b>Sumber: BPS, 2019</b>						

## 2. Inflasi

Inflasi Kota Bima pada tahun 2019 sebesar 2,27 persen, sedikit lebih tinggi dibandingkan dengan inflasi Provinsi NTB sebesar 2,22 persen. Nilai inflasi Kota Bima tahun 2019 tersebut masih cukup rendah jika dibandingkan dengan angka psikologis inflasi yaitu 10.

**Gambar 3.1. Grafik Inflasi Kota Bima 2014 - 2019**



*Sumber: BPS, 2019*

**Tabel 3.3. Nilai inflasi rata-rata Tahun 2014-2019 Kota Bima**

Uraian	2014	2015	2016	2017	2018	2019
Nasional	8,36	3,35	3,02	3,61	3,13	2,72
Provinsi NTB	7,23	3,37	2,61	3,70	3,16	2,22
Kota Bima	7,37	4,07	3,11	4,08	3,22	2,27

*Sumber: BPS, 2019*

Faktor pertumbuhan ekonomi dan tingkat suku bunga BI merupakan faktor yang dapat mempengaruhi tingkat inflasi di Kota Bima, ketika pertumbuhan ekonomi terjadi maka pendapatan masyarakat cenderung naik dan kegiatan ekonomi juga akan semakin besar. Kondisi tersebut akan mempengaruhi kegiatan ekonomi riil, perdagangan, serta kegiatan di sektor moneter. Ketika suku bunga BI naik maka masyarakat cenderung untuk menginvestasikan dananya pada tabungan sehingga akan mengurangi jumlah uang beredar dan pada akhirnya akan menurunkan tingkat inflasi. Tetapi jika terjadi sebaliknya tingkat suku bunga terlalu rendah sehingga orang cenderung membelanjakan uang yang dimilikinya maka hal ini akan dapat mendorong terjadi inflasi.

Oleh karena kebijakan moneter yang tepat oleh BI menjadi sangat penting dalam pengendalian tingkat inflasi, dan selama ini hal itu telah dijalankan dengan baik oleh BI. Di samping itu keberhasilan pengendalian harga sembilan bahan pokok oleh pemerintah daerah juga akan dapat mempengaruhi tingkat inflasi di Kota Bima. Pengendalian harga bahan pokok khususnya kelancaran *supply* dan distribusinya perlu diperhatikan karena iklim yang kurang mendukung dan kondisi jalan yang kurang baik akan kurang dapat menjamin kestabilan harga sembilan bahan pokok di Kota Bima.

### **3. Ketenagakerjaan**

Ketenagakerjaan merupakan bidang yang penting dalam peningkatan kesejahteraan masyarakat karena dalam bidang ini akan terlihat kualitas sumber daya manusia sekaligus income rumah tangga untuk memenuhi kebutuhan sehari – hari. Dalam bahasan ketenagakerjaan, Tingkat Pengangguran Terbuka (TPT) merupakan indikator yang relevan dalam melihat pencapaian tujuan pembangunan di bidang ketenagakerjaan dimana semakin menurun tingkat pengangguran akan mengindikasikan peningkatan kesejahteraan manusia karena diasumsikan pendapatan rumah tangga yang meningkat.

Pada tahun 2018 tingkat pengangguran Kota Bima mencapai 2,39% dari total angkatan kerja, sedangkan angka pengangguran Kota Bima Tahun 2017 mencapai 3,51%. Tren angka pengangguran di Kota Bima mengalami fluktuatif dari tahun ke tahun. Pada tahun 2015 angka pengangguran mencapai 10,15% mengalami penurunan pada tahun 2016 menjadi sebesar 8,79%. Pertumbuhan ekonomi Kota Bima yang diharapkan terus meningkat, memberikan peluang semakin luasnya kesempatan kerja bagi masyarakat sehingga mampu menyerap lebih banyak tenaga kerja dan menurunkan tingkat pengangguran.

Statistik ketenagakerjaan Kota Bima selama periode 2015 sampai 2018 hasil olah data Sakernas dapat dilihat pada tabel berikut.

**Tabel.3.4. Tingkat Partisipasi Angkatan Kerja, Tingkat Pengangguran Terbuka dan Penduduk yang Bekerja Kota Bima Tahun 2015-2018**

Uraian	2015	2016	2017	2018
TPAK (%)	74,99	67,02	67,02	71,30
Tingkat Pengangguran Terbuka (%)	10,15	8,79	3,51	2,39
Bekerja	66.528	69.036	70.110	85.455

*Sumber: BPS, 2019*

#### 4. Kemiskinan

Selama kurun waktu 2014-2018, persentase penduduk miskin di Kota Bima mengalami penurunan. Pada tahun 2014 persentase penduduk miskin Kota Bima tercatat sebesar 9,74 persen menurun menjadi 8,79 persen pada tahun 2018. Persentase tingkat kemiskinan Kota Bima tersebut masih lebih rendah dibandingkan tingkat kemiskinan Nasional dan Provinsi NTB tahun 2018 yaitu masing-masing sebesar 9,66 persen dan 14,63 persen.

**Tabel.3.5. Persentase Penduduk Miskin Tahun 2014 - 2018**

Persentase Penduduk Miskin	2014	2015	2016	2017	2018
Nasional	10,96	11,13	10,70	10,12	9,66
Provinsi NTB	17,05	16,54	16,02	15,05	14,63
Kota Bima	9,74	9,85	-	9,27	8,79

*Sumber: BPS, 2019*

Pada umumnya Kemiskinan dipengaruhi oleh sikap dan kebiasaan hidup yang tidak produktif, rendahnya tingkat pendidikan dan derajat kesehatan, di samping terbatasnya lapangan kerja serta terbatasnya dukungan sistem kelembagaan sosial dan ekonomi. Oleh karena itu tantangan yang harus dihadapi oleh pemerintah daerah adalah mendorong pengembangan sektor dan kegiatan ekonomi yang menyerap tenaga kerja relatif tinggi seperti pertanian dan perkebunan, serta usaha mikro kecil, menengah dan koperasi. Koordinasi sinergi dalam mengoptimalkan kebijakan dan program penanggulangan kemiskinan.

### 3.1.2 Tantangan dan Prospek Perekonomian Daerah

Memperhatikan kinerja perekonomian Kota Bima pada waktu yang lalu, kondisi perekonomian global, kondisi perekonomian dan kondisi politik nasional dan global, diperkirakan perekonomian Kota Bima masih akan dihadapkan pada sejumlah permasalahan sebagai berikut:

- Kualitas hidup dan kesejahteraan masyarakat masih perlu ditingkatkan,
- Pemerataan pembangunan dan pengembangan potensi ekonomi kreatif berbasis potensi unggulan daerah masih perlu ditingkatkan,
- Belum optimalnya tata kelola pemerintahan yang baik,
- Belum optimalnya infrastruktur dan daya dukung lingkungan.

Dalam Upaya menjawab tantangan tersebut, maka upaya yang akan dilakukan dalam pemantapan perekonomian daerah, adalah sebagai berikut:

- Meningkatkan kapasitas Sumber Daya Manusia (SDM) melalui pendidikan dan meningkatkan skala ekonomi dan kapasitas Industri Kecil dan Menengah (IKM),
- Mendorong berkembangnya sektor ekonomi potensial daerah sebagai sumber pertumbuhan baru yang disesuaikan dengan karakteristik daerah,
- Meningkatkan koordinasi antar Perangkat Daerah dalam upaya peningkatan sistem tata kelola pemerintahan,
- Mendorong percepatan pembangunan infrastruktur yang akan mendukung tumbuhnya sektor – sektor ekonomi potensial,
- Pengembangan Teknologi Tepat Guna (TTG) dan Penciptaan Inovasi Daerah.

Memperhatikan kondisi yang ada, tantangan dan upaya serta berdasarkan target capaian RPJMD Kota Bima Tahun 2018 – 2023 maka kondisi perekonomian di Kota Bima Tahun 2021 diproyeksikan sebagai berikut:

**Tabel 3.6. Proyeksi Indikator Ekonomi Daerah Kota Bima Tahun 2020 dan Target 2021**

Indikator Ekonomi	Tahun	
	2020	2021
Pertumbuhan Ekonomi	6,19 %	6,58 %
IPM		
Indeks Gini	0,35	0,33
Angka Kemiskinan		
Tingkat Pengangguran Terbuka		

*Sumber : RPJMD Kota Bima 2018-2023*

### 3.2. Arah Kebijakan Keuangan Daerah

Proses penganggaran merupakan tahap penting setelah tahapan perencanaan. Penganggaran pada dasarnya merupakan proses penentuan jumlah alokasi sumber-sumber ekonomi untuk setiap program dan kegiatan dalam bentuk satuan uang untuk memfasilitasi tercapainya tujuan organisasi. Dengan demikian dalam melakukan analisis penganggaran keuangan daerah yang tepat harus memperhatikan tujuan organisasi untuk menghasilkan kebijakan yang efektif dan efisien dalam perencanaan pengelolaan keuangan daerah.

Kemampuan keuangan daerah dapat dilihat dari anggaran pendapatan dan belanja daerah. Ditinjau dari sisi APBD, keuangan daerah dipergunakan untuk membiayai program/kegiatan dalam rangka penyelenggaraan pemerintahan dan pembangunan dari tahun ke tahun diperkirakan akan terus meningkat. Peningkatan ini menyesuaikan dengan perkembangan kebutuhan pembangunan, baik secara fisik maupun non fisik. Akan tetapi, dengan kemampuan finansial yang terbatas maka perlu dilakukan pemilihan prioritas terhadap program-program yang ada di samping mengupayakan efisiensi terhadap pengalokasian anggaran dalam APBD tahun 2021 nanti. Sehingga dengan demikian program prioritas yang dilaksanakan pada tahun 2021 dapat memberikan kepastian dampak positif dan manfaat yang sebesar-besarnya bagi peningkatan kualitas hidup dan pelayanan pemerintah kepada masyarakat.

#### 3.2.1. Proyeksi Keuangan Daerah dan Kerangka Pendanaan

Proyeksi keuangan daerah pada sisi pendapatan pada tahun 2021 diasumsikan menurun sebesar 9,86% dibandingkan dengan tahun 2020. Penurunan tersebut diasumsikan terjadi pada jenis pendapatan Pendapatan Asli Daerah sebesar 14,61% dan Lain-lain Pendapatan Asli Daerah yang Sah 16,15%. Adapun proyeksi pendapatan Kota Bima pada tahun 2021 dapat dilihat pada tabel 3.7 berikut.

**Tabel 3.7. Proyeksi/Target Pendapatan Kota Bima Tahun 2020– 2022**

NO URUT			URAIAN	TAHUN 2020	TAHUN 2021	TAHUN 2022
4			PENDAPATAN DAERAH	819.535.221.832,00	745.964.898.451,00	745.524.962.623,93
4	1		PENDAPATAN ASLI DAERAH (PAD)	62.007.142.945,00	53.385.664.861,00	56.555.696.623,93
4	1	1	Pajak Daerah	27.737.600.000,00	21.176.108.600,00	21.663.081.342,93
4	1	2	Retribusi Daerah	15.349.822.240,00	16.855.764.160,00	18.072.894.576,00
4	1	3	Hasil Pengelolaan Kekayaan Daerah yang Dipisahkan	1.650.003.101,00	1.650.003.101,00	1.650.003.101,00

NO URUT			URAIAN	TAHUN 2020	TAHUN 2021	TAHUN 2022
4	1	4	Lain-lain PAD yang Sah	17.269.717.604,00	13.703.789.000,00	15.169.717.604,00
4	2		<b>PENDAPATAN TRANSFER</b>	<b>740.150.878.887,00</b>	<b>674.811.233.590,00</b>	<b>671.592.066.000,00</b>
4	2	1	Pendapatan Transfer Pemerintah Pusat	696.650.490.000,00	631.633.426.000,00	628.526.681.000,00
4	2	2	Pendapatan Transfer Antar Daerah	43.500.388.887,00	43.177.807.590,00	43.065.385.000,00
4	3		<b>LAIN-LAIN PENDAPATAN DAERAH YANG SAH</b>	<b>17.377.200.000,00</b>	<b>17.768.000.000,00</b>	<b>17.377.200.000,00</b>
4	3	1	Pendapatan Hibah	17.377.200.000,00	0,00	17.377.200.000,00
4	3	2	Dana Darurat		0	0
4	3	3	Lain-lain Pendapatan Sesuai dengan Ketentuan Peraturan Perundang-Undangan		17.768.000.000	0
			<b>JUMLAH PENDAPATAN DAERAH .....</b>	<b>819.535.221.832,00</b>	<b>745.964.898.451,00</b>	<b>745.524.962.623,93</b>

Sumber: BPKAD Kota Bima Tahun 2020, data diolah.

### 3.2.2. Arah Kebijakan Keuangan Daerah

Pembahasan mengenai arah kebijakan keuangan daerah akan mencakup arah kebijakan pendapatan daerah, arah kebijakan belanja daerah dan arah kebijakan pembiayaan daerah.

#### A. Arah Kebijakan Pendapatan Daerah

Pendapatan daerah pada hakikatnya diperoleh melalui mekanisme pajak dan retribusi atau pungutan lainnya yang dibebankan pada seluruh masyarakat. Keadilan atau kewajaran dalam perpajakan terkait dengan prinsip kewajaran “horisontal” dan kewajaran “vertikal”. Prinsip dari kewajaran horisontal menekankan pada persyaratan bahwa masyarakat dalam posisi yang sama harus diberlakukan sama, sedangkan prinsip kewajaran vertikal dilandasi pada konsep kemampuan wajib pajak/non pajak (retribusi) untuk membayar, artinya masyarakat yang mempunyai kemampuan untuk membayar tinggi diberikan beban pajak yang tinggi pula. Tentunya untuk menyeimbangkan kedua prinsip tersebut pemerintah daerah dapat melakukan diskriminasi tarif secara rasional untuk menghilangkan rasa ketidakadilan.

Pendapatan daerah meliputi semua penerimaan uang melalui rekening kas umum daerah yang menambah ekuitas dana, sebagai hak pemerintah daerah dalam satu tahun anggaran dan tidak perlu dibayar kembali oleh daerah. Seluruh pendapatan daerah dianggarkan dalam APBD secara bruto yang mempunyai makna bahwa jumlah pendapatan yang dianggarkan tidak boleh dikurangi dengan belanja yang digunakan dalam rangka menghasilkan pendapatan tersebut dan/atau dikurangi dengan bagian

pemerintah pusat/daerah lain dalam rangka bagi hasil. Pendapatan daerah merupakan perkiraan yang terukur secara rasional yang dapat dicapai untuk setiap sumber pendapatan.

Berdasarkan Peraturan Pemerintah Nomor 12 Tahun 2019 tentang Pengelolaan Keuangan Daerah, Pendapatan daerah terdiri dari:

a. Pendapatan Asli Daerah;

Pendapatan Asli Daerah bersumber dari pajak daerah, retribusi daerah, hasil pengelolaan kekayaan daerah yang dipisahkan dan Lain-lain pendapatan asli daerah yang sah. Pendapatan Asli Daerah direncanakan pada tahun 2021 sebesar Rp. 53.385.664.861,-, menurun sebesar 16,15% jika dibandingkan dengan Pendapatan Asli Daerah tahun 2020 yaitu Rp. 62.007.142.945,00. Penurunan ini terutama dipengaruhi oleh penurunan pajak daerah.

b. Pendapatan transfer;

Pendapatan transfer bersumber dari Pendapatan Transfer Pemerintah Pusat dan Pendapatan Transfer Antar Daerah. Pendapatan transfer direncanakan pada tahun 2021 sebesar Rp. 674.811.233.590,-. Mengalami penurunan sebesar 9,68% dari tahun 2020 yaitu Rp. 740.150.878.887,00.

c. Lain-lain Pendapatan Daerah Yang Sah.

Lain-lain Pendapatan Daerah Yang Sah bersumber dari Lain-lain Pendapatan Sesuai dengan Ketentuan Peraturan Perundang-Undangan yang nilainya sebesar Rp. 17.768.000.000,-.

Strategi yang dapat ditempuh dalam usaha untuk meningkatkan pendapatan daerah adalah dengan melalui: 1) Perbaikan manajemen terhadap semua potensi pendapatan daerah yang kemudian dapat langsung direalisasikan, dengan manajemen profesional di bidang sumber daya manusia yang diikuti dengan kemudahan pengoperasian alat bantu canggih sehingga prosedur dapat disederhanakan; 2) Peningkatan investasi dengan membangun iklim usaha yang kondusif dalam hal ini ketersediaan data serta sarana penunjang sehingga jangkauan investasi dapat merata.

Kebijakan yang dapat ditempuh dalam usaha meningkatkan pendapatan daerah antara lain sebagai berikut:

1. Peningkatan Pendapatan Daerah dengan terus menggali dan mengoptimalkan sumber-sumber pendapatan yang sesuai dengan kewenangan daerah melalui intensifikasi dan ekstensifikasi pendapatan daerah dan tidak memberatkan masyarakat dan dunia usaha;
2. Peningkatan kualitas sumberdaya manusia pengelola pendapatan daerah;



3. Peningkatan koordinasi dalam pengelolaan pendapatan daerah;
4. Peningkatan sarana dan prasarana yang mendukung peningkatan pendapatan daerah;
5. Peningkatan pelayanan pajak dan non pajak kepada masyarakat;
6. Peningkatan pendayagunaan kekayaan daerah sebagai sumber pendapatan daerah;
7. Meningkatkan upaya-upaya untuk mendapatkan bagian yang lebih besar dari Dana Perimbangan.

Kebijakan umum pendapatan daerah diarahkan pada peningkatan kemampuan keuangan daerah yang dapat mendorong peranan investasi masyarakat dalam pembangunan dengan menghilangkan kendala yang menghambat di samping peningkatan investasi dan daya saing yang dilakukan dengan mengurangi biaya tinggi.

Berdasarkan arah kebijakan umum dan target pendapatan yang ingin dicapai pada tahun 2021 maka strategi kebijakan umum pendapatan daerah sebagai upaya pencapaian target adalah sebagai berikut:

#### **a. Peningkatan Pendapatan Asli Daerah**

Peningkatan pendapatan asli daerah dari masyarakat, harus berdasarkan pada Peraturan Daerah, terutama untuk membiayai layanan-layanan yang diberikan, sehingga kemandirian daerah dalam hal pembiayaan penyelenggaraan pemerintahan dan pembangunan dapat terwujud. Peraturan Daerah tersebut dibuat untuk:

1. Memperkuat otonomi daerah dan demokrasi, di mana pajak daerah dan retribusi daerah dijadikan sebagai saluran aspirasi daerah dan mempermudah penerapan tingkat pelayanan dengan beban pajak daerah dan retribusi daerah;
2. Meningkatkan akuntabilitas Pemerintah Daerah;
3. Memberikan insentif untuk peningkatan efisiensi dan efektivitas dalam pelaksanaan layanan.

Arah pengelolaan pendapatan daerah di masa depan difokuskan pada langkah-langkah sebagai berikut:

1. Mengoptimalkan pendapatan asli daerah dengan mempertimbangkan kondisi perekonomian yang terjadi pada tahun-tahun sebelumnya, perkiraan pertumbuhan ekonomi tahun 2020, dan realisasi penerimaan PAD tahun sebelumnya, menggali potensi PAD, serta ketentuan peraturan perundang undangan terkait.
2. Kebijakan PAD diupayakan tidak memberatkan dunia usaha dan masyarakat. Upaya tersebut ditempuh melalui peningkatan ketaatan wajib pajak dan pembayar retribusi daerah serta meningkatkan pengendalian dan pengawasan atas pemungutan PAD

yang diikuti dengan peningkatan kualitas, kemudahan, ketepatan waktu dan kecepatan pelayanan.

3. Dalam merencanakan pendapatan daerah dari hasil pengelolaan kekayaan daerah yang dipisahkan, dihitung secara rasional dengan memperhatikan nilai kekayaan daerah yang dipisahkan, baik dalam bentuk uang maupun barang sebagai penyertaan modal serta memperhatikan fungsi penyertaan modal tersebut.

#### **b. Peningkatan Pendapatan transfer Serta Lain-lain Pendapatan daerah yang Sah**

Dana yang berasal dari DAU perlu dikelola dengan sebaik-baiknya, meskipun relatif sulit untuk memperkirakan jumlah realisasinya karena tergantung pada pemerintah pusat. Sumber Dana Alokasi Khusus (DAK) juga dapat diupayakan peningkatannya melalui penyusunan program-program unggulan yang dapat diajukan untuk dibiayai dengan dana DAK. Sedangkan peningkatan pendapatan dari bagi hasil pajak provinsi dan pusat dapat diupayakan melalui intensifikasi dan ekstensifikasi. Pendapatan Bagi Hasil sangat terkait dengan aktivitas perekonomian daerah. Dengan semakin meningkatnya aktivitas ekonomi akan berkorelasi dengan naiknya pendapatan yang berasal dari bagi hasil. Pemerintah Daerah harus mendorong meningkatnya aktivitas perekonomian daerah. Beberapa langkah yang akan dilaksanakan dalam rangka optimalisasi intensifikasi dan ekstensifikasi melalui koordinasi penyaluran dana bagi hasil (PBB, PPH dan CHT) adalah:

1. Peningkatan akurasi data potensi sumber daya alam sebagai dasar perhitungan pembagian dalam dana perimbangan dan lain-lain pendapatan yang sah,
2. Peningkatan koordinasi dengan pemerintah pusat dan kabupaten/kota dalam mengoptimalkan bagi hasil dana perimbangan dan lain-lain pendapatan yang sah.

### **B. Arah Kebijakan Belanja Daerah**

Belanja daerah sebagai komponen keuangan daerah dalam kerangka ekonomi makro diharapkan dapat memberikan dorongan atau stimulan terhadap perkembangan ekonomi daerah secara makro ke dalam kerangka pengembangan yang lebih memberikan efek multiplier yang lebih besar bagi peningkatan kesejahteraan rakyat yang lebih merata.

Belanja daerah pada Tahun 2021 diarahkan untuk dapat mendukung pencapaian visi dan misi pembangunan, dengan menitikberatkan pada pemulihan dari pandemi COVID-19. Sesuai dengan visi pembangunan yang telah ditetapkan, belanja daerah dapat digunakan sebagai instrumen pencapaian visi tersebut. Pengelolaan belanja sejak

proses perencanaan, pelaksanaan, penatausahaan, pelaporan hingga pertanggungjawaban harus memperhatikan aspek efektifitas, efisiensi, transparan dan akuntabel. Belanja harus diarahkan untuk mendukung kebijakan yang telah ditetapkan dengan memperhatikan perbandingan antara masukan dan keluaran (efisiensi), di mana keluaran dari belanja dimaksud seharusnya dapat dinikmati oleh masyarakat (hasil).

Adapun secara khusus, tujuan substantif yang ingin dicapai dalam pelaksanaan pembangunan Kota Bima pada tahun 2021 adalah berdasarkan tema RKPD Kota Bima Tahun 2021: ***“Mendorong pemulihan ekonomi melalui penguatan UMKM, pariwisata dan investasi, serta reformasi sistem jaring pengaman sosial, sistem kesehatan daerah dan penyediaan infrastruktur permukiman yang layak”***. Dengan demikian, program dan prioritas pembangunan Kota Bima Tahun 2021 telah diformulasikan untuk mendukung tercapainya agenda pembangunan antara lain:

1. Pencapaian target kinerja pembangunan dalam RPJMD Kota Bima Tahun 2018-2023 sebagaimana telah dijabarkan dalam dokumen RKPD Kota Bima Tahun 2021;
2. Melaksanakan program pembangunan daerah yang menjadi prioritas disamping mempersiapkan dokumen perencanaan dan kerangka regulasi serta penguatan struktur organisasi dan kinerja pegawai antara lain:
  - a) Kesehatan
  - b) Penanggulangan Kemiskinan dan Pengangguran
  - c) Pariwisata dan Ekonomi Kreatif
  - d) Peningkatan Ekonomi Masyarakat
  - e) Pemantapan Infrastruktur dan Perumahan Rakyat
3. Melanjutkan upaya rehabilitasi dan rekonstruksi pasca bencana banjir tahun 2016 terhadap seluruh sektor yang ada, yakni permukiman, infrastruktur, ekonomi, sosial dan lintas sektor.

Sebagaimana telah digariskan dalam Peraturan Menteri Peraturan Pemerintah Nomor 12 Tahun 2019, Belanja Daerah adalah untuk mendanai pelaksanaan Urusan Pemerintahan yang menjadi kewenangan daerah, yang terdiri atas Urusan Pemerintahan Wajib dan Urusan Pemerintahan Pilihan sesuai dengan ketentuan peraturan perundang-undangan.

Urusan Pemerintahan Wajib terdiri atas Urusan Pemerintahan Wajib yang terkait Pelayanan Dasar dan Urusan Pemerintahan Wajib yang tidak terkait Pelayanan Dasar. Urusan Pemerintahan Pilihan sebagaimana dimaksud yaitu yang sesuai dengan potensi yang dimiliki Daerah.

Belanja Daerah dialokasikan dengan memprioritaskan pendanaan Urusan Pemerintahan Wajib terkait Pelayanan Dasar dalam rangka pemenuhan Standar Pelayanan Minimal.

Adapun kebijakan perencanaan belanja daerah pemerintah Kota Bima pada tahun 2021, antara lain:

- a. Belanja daerah untuk penyelenggaraan urusan wajib diprioritaskan untuk melindungi dan meningkatkan kualitas kehidupan masyarakat dalam upaya memenuhi kewajiban daerah yang diwujudkan dalam bentuk peningkatan pelayanan dasar, pendidikan, kesehatan, fasilitas sosial dan fasilitas umum yang layak serta mengembangkan sistem jaminan sosial dimana dalam pelaksanaannya harus berdasarkan pada Standar Pelayanan Minimal (SPM) yang telah ditetapkan.
- b. Target capaian kinerja setiap belanja, baik dalam konteks daerah, Organisasi Perangkat Daerah, maupun program dan kegiatan harus ditetapkan untuk meningkatkan akuntabilitas perencanaan anggaran dan memperjelas efektifitas dan efisiensi penggunaan anggaran, sehinggalah dengan demikian program dan kegiatan harus memberikan informasi yang jelas dan terukur serta memiliki korelasi langsung dengan keluaran yang diharapkan dari program dan kegiatan dimaksud ditinjau dari aspek indikator, tolok ukur dan target kinerjanya.
- c. Belanja daerah disusun berdasarkan pendekatan prestasi kerja pada tahun anggaran berjalan dan tahun-tahun sebelumnya yang berorientasi pada pencapaian hasil output dan outcome yang dinilai secara kuantitatif.
- d. Dalam rangka mendorong pertumbuhan ekonomi daerah, pemerintah daerah memberikan perhatian yang maksimal terhadap upaya peningkatan investasi di daerah yang bersifat produktif, termasuk investasi pemanfaatan sumber daya alam. Hal ini dilaksanakan dengan memberikan ruang anggaran yang memadai bagi upaya peningkatan produksi hasil sumber daya alam melalui intensifikasi dan ekstensifikasi, mendorong inovasi bagi kegiatan pengolahan dan pemasaran serta peningkatan keragaman komoditi yang dihasilkan.
- e. Dalam rangka mendorong upaya peningkatan pelayanan publik, penyiapan dan sinkronisasi instrumen perangkat peraturan pendukung perlu dilakukan di samping penyiapan sumber daya manusia pendukung, pemanfaatan sistem teknologi komunikasi dan informasi serta sosialisasi secara intensif dan masif.
- f. Penggunaan pendapatan transfer diprioritaskan untuk kebutuhan sebagai berikut:
  - 1) Penerimaan dana bagi hasil pajak diprioritaskan untuk mendanai perbaikan lingkungan pemukiman, pembangunan irigasi, jaringan jalan dan jembatan;

- 2) Penerimaan dana bagi hasil sumber daya alam diutamakan pengalokasiannya untuk mendanai pelestarian lingkungan hidup dan peningkatan fasilitas umum, sosial, pelayanan kesehatan dan pendidikan untuk tercapainya standar pelayanan minimal yang ditetapkan peraturan perundang-undangan;
- 3) Dana Alokasi Umum (DAU) ditujukan untuk mendanai kebutuhan belanja Aparatur Sipil Negara (ASN) dan urusan wajib dalam rangka peningkatan pelayanan dasar dan pelayanan umum;
- 4) Dana alokasi khusus (DAK) dialokasikan kepada daerah tertentu untuk mendanai kebutuhan fisik dan non fisik, antara lain seperti sarana dan prasarana dasar yang menjadi urusan daerah antara lain program dan kegiatan pendidikan, kesehatan dan lain-lain sesuai dengan petunjuk teknis yang ditetapkan oleh menteri teknis terkait sesuai dengan peraturan perundang-undangan termasuk diantaranya untuk pembayaran sertifikasi guru dan tambahan penghasilan guru non sertifikasi;
- 5) Pemerintah daerah menyediakan dana pendamping pada program/kegiatan yang berasal dari pusat maupun provinsi sesuai dengan peraturan perundangan yang berlaku.

#### **a. Belanja Operasi**

Belanja operasi merupakan pengeluaran anggaran untuk Kegiatan sehari-hari Pemerintah Daerah yang memberi manfaat jangka pendek. Belanja operasi terdiri atas: (1) belanja pegawai, (2) belanja barang dan jasa, (3) belanja bunga, (4) belanja subsidi, (5) belanja hibah, dan (6) belanja bantuan sosial.

***Belanja Pegawai*** digunakan untuk menganggarkan kompensasi yang ditetapkan sesuai dengan ketentuan peraturan perundang-undangan.

Sesuai Peraturan Pemerintah Nomor 12 Tahun 2019, Pemerintah Daerah dapat memberikan tambahan penghasilan kepada Pegawai ASN dengan memperhatikan kemampuan Keuangan Daerah dan memperoleh persetujuan DPRD sesuai dengan ketentuan peraturan perundang-undangan. Pada tahun 2021, Pemerintah Kota Bima akan menerapkan tambahan penghasilan pegawai (TPP) yang diberikan berdasarkan pertimbangan beban kerja, tempat bertugas, kondisi kerja, kelangkaan profesi, prestasi kerja, dan/atau pertimbangan objektif lainnya.

Pada tahun 2021, rencana alokasi belanja pegawai diasumsikan sebesar Rp. 359.103.631.964, menurun sebesar 9,58% dibandingkan tahun 2020. Alokasi ini masih

memperhitungkan kemungkinan adanya pemberian gaji ke-13 dan THR kepada ASN serta kebijakan kenaikan gaji.

**Belanja Barang Dan Jasa** digunakan untuk menganggarkan pengadaan barang/jasa yang nilai manfaatnya kurang dari 12 (dua belas) bulan, termasuk barang/jasa yang akan diserahkan atau dijual kepada masyarakat/pihak ketiga, dalam rangka melaksanakan Program dan Kegiatan Pemerintahan Daerah.

Pada tahun 2021, rencana alokasi belanja barang dan jasa diasumsikan sebesar Rp. 186.194.282.868 menurun sebesar 28,08% dari tahun 2020.

**Belanja Hibah** diberikan kepada Pemerintah Pusat, Pemerintah Daerah lainnya, badan usaha milik negara, BUMD, dan/atau badan dan lembaga, serta organisasi kemasyarakatan yang berbadan hukum Indonesia, yang secara spesifik telah ditetapkan peruntukannya, bersifat tidak wajib dan tidak mengikat, serta tidak secara terus menerus setiap tahun anggaran, kecuali ditentukan lain sesuai dengan ketentuan peraturan perundang-undangan.

Rencana alokasi belanja hibah pada tahun 2021 adalah sebesar Rp. 51.609.085.026, bertambah sebesar 39,65% dari tahun 2020.

**Belanja Bantuan Sosial** digunakan digunakan untuk menganggarkan pemberian bantuan berupa uang dan/atau barang kepada individu, keluarga, kelompok dan/atau masyarakat yang sifatnya tidak secara terus menerus dan selektif yang bertujuan untuk melindungi dari kemungkinan terjadinya resiko sosial, kecuali dalam keadaan tertentu dapat berkelanjutan.

Rencana alokasi belanja bantuan Sosial adalah sebesar Rp. 3.549.000.000. Pemberian bantuan sosial akan dilakukan secara selektif kepada masyarakat yang rentan dan sangat membutuhkan.

#### **b. Belanja Modal**

Belanja modal digunakan untuk menganggarkan pengeluaran yang dilakukan dalam rangka pengadaan aset tetap dan aset lainnya. Pada tahun 2021 Belanja modal direncanakan sebesar Rp. 154.471.698.593. Terjadi penurunan sebesar 38,25% jika dibandingkan tahun 2020 yang jumlahnya sebesar Rp. 213.549.689.290,34 .

Adapun komponen Belanja modal terdiri dari jenis belanja:

- 1) *Belanja Modal Tanah*, digunakan untuk menganggarkan tanah yang diperoleh dengan maksud untuk dipakai dalam kegiatan operasional Pemerintah Daerah dan dalam kondisi siap dipakai;
- 2) *Belanja Modal Peralatan dan Mesin*, digunakan untuk menganggarkan peralatan dan mesin mencakup mesin dan kendaraan bermotor, alat elektronik, inventaris kantor, dan peralatan lainnya yang nilainya signifikan dan masa manfaatnya lebih dari 12 (dua belas) bulan dan dalam kondisi siap pakai;
- 3) *Belanja Modal Gedung dan Bangunan*, digunakan untuk menganggarkan gedung dan bangunan mencakup seluruh gedung dan bangunan yang diperoleh dengan maksud untuk dipakai dalam kegiatan operasional Pemerintah Daerah dan dalam kondisi siap dipakai;
- 4) *Belanja Modal Jalan, Jaringan, dan Irigasi*, digunakan untuk menganggarkan jalan, irigasi, dan jaringan mencakup jalan, irigasi, dan jaringan yang dibangun oleh Pemerintah Daerah serta dimiliki dan/atau dikuasai oleh Pemerintah Daerah dan dalam kondisi siap dipakai;
- 5) *Belanja Modal Aset Tetap Lainnya*, digunakan untuk menganggarkan aset tetap lainnya, yang diperoleh dan dimanfaatkan untuk kegiatan operasional.

**c. Belanja tidak terduga** merupakan pengeluaran anggaran atas Beban APBD untuk keadaan darurat termasuk keperluan mendesak serta pengembalian atas kelebihan pembayaran atas Penerimaan Daerah tahun-tahun sebelumnya.

- 1) Keadaan darurat dimaksud meliputi: bencana alam, bencana non-alam, bencana sosial dan/atau kejadian luar biasa;
- 2) pelaksanaan operasi pencarian dan pertolongan; dan/atau
- 3) kerusakan sarana/prasarana yang dapat mengganggu kegiatan pelayanan publik.

Pada tahun 2021 Belanja tidak terduga direncanakan sebesar Rp. 3.000.000.000, meningkat 66,67% jika dibandingkan tahun 2020.

Alokasi anggaran dilaksanakan secara terbuka berdasarkan skala prioritas dan kebutuhan. Selain itu pengelolaan belanja harus diadministrasikan sesuai dengan perundang-undangan yang berlaku. Arah pengelolaan belanja daerah adalah sebagai berikut:

**a. Transpransi dan akuntabilitas**

Setiap pengeluaran belanja dipublikasikan dan dipertanggungjawabkan sesuai dengan ketentuan yang berlaku. Dipublikasikan berarti pula masyarakat mudah dan tidak mendapatkan hambatan dalam mengakses informasi belanja. Pelaporan



dan pertanggungjawaban belanja tidak hanya dari aspek administrasi keuangan, tetapi menyangkut pula proses, keluaran dan hasil.

- b. Disiplin anggaran
- c. Keadilan dan Kepatutan
- d. Ekonomis, efisiensi dan efektivitas
- e. Manfaat bagi masyarakat

Dana yang tersedia harus dimanfaatkan dengan sebaik mungkin untuk dapat meningkatkan pelayanan pada masyarakat dan harapan selanjutnya adalah peningkatan kesejahteraan masyarakat. Peningkatan kualitas pelayanan masyarakat dapat diwujudkan dengan meningkatkan kompetensi sumber daya manusia aparatur daerah, terutama yang berhubungan langsung dengan kepentingan masyarakat.

- f. Efisiensi dan Efektivitas Anggaran

**Tabel 3.8. Proyeksi Belanja Daerah Kota Bima Tahun 2020 – 2022**

NO URUT			URAIAN	TAHUN 2020	TAHUN 2021	TAHUN 2022
5			<b>BELANJA DAERAH</b>	<b>917.233.952.757,13</b>	<b>757.964.898.451,00</b>	<b>757.524.962.623,92</b>
5	1		<b>BELANJA OPERASI</b>	<b>702.684.263.466,79</b>	<b>600.455.999.858,00</b>	<b>610.218.402.973,92</b>
5	1	1	Belanja Pegawai	393.505.546.747,00	359.103.631.964,00	369.329.587.391,42
5	1	2	Belanja Barang dan Jasa	238.474.127.693,79	186.194.282.868,00	211.588.926.556,50
5	1	3	Belanja Bunga	0	0	0
5	1	4	Belanja Subsidi	0	0	0
5	1	5	Belanja Hibah	31.143.589.026,00	51.609.085.026,00	27.669.889.026,00
5	1	6	Belanja Bantuan Sosial	39.561.000.000,00	3.549.000.000,00	1.630.000.000,00
5	2		<b>BELANJA MODAL</b>	<b>213.549.689.290,34</b>	<b>154.471.698.593,00</b>	<b>145.306.559.650,00</b>
5	2	1	Belanja Modal Tanah	5.000.000.000,00	3.030.001.439,00	3.000.000.000,00
5	2	2	Belanja Modal Peralatan dan Mesin	59.554.608.892,74	32.325.666.489,00	39.164.863.000,00
5	2	3	Belanja Modal Gedung dan Bangunan	43.112.728.752,00	68.283.668.017,00	30.640.347.650,00
5	2	4	Belanja Modal Jalan, Jaringan, dan Irigasi	89.396.210.396,60	50.806.589.948,00	61.659.578.000,00
5	2	5	Belanja Modal Aset Tetap Lainnya	16.486.141.249,00	25.772.700,00	10.841.771.000,00
5	3		<b>BELANJA TIDAK TERDUGA</b>	<b>1.000.000.000,00</b>	<b>3.000.000.000,00</b>	<b>2.000.000.000,00</b>
5	3	1	Belanja Tidak Terduga	1.000.000.000,00	3.000.000.000,00	2.000.000.000,00
5	4		<b>BELANJA TRANSFER</b>	<b>0</b>	<b>0</b>	<b>0</b>
5	4	1	Belanja Bagi Hasil	0	0	0

NO URUT			URAIAN	TAHUN 2020	TAHUN 2021	TAHUN 2022
5	4	2	Belanja Bantuan Keuangan	0	0	0
			<b>JUMLAH BELANJA DAERAH .....</b>	<b>917.233.952.757,13</b>	<b>757.964.898.451,00</b>	<b>757.524.962.623,92</b>

Sumber: Hasil Analisis

### C. Arah Kebijakan Penerimaan dan Pengeluaran Pembiayaan Daerah

Pembiayaan adalah seluruh transaksi keuangan pemerintah daerah, baik penerimaan maupun pengeluaran, yang perlu dibayar atau akan diterima kembali, dimaksudkan untuk menutup defisit dan atau memanfaatkan surplus anggaran.

#### 1) Arah Kebijakan Penerimaan Pembiayaan Daerah

Penerimaan Pembiayaan Daerah Kota Bima selama ini berasal dari Sisa Lebih Perhitungan Tahun Anggaran Sebelumnya (SiLPA). Untuk itu, dalam menetapkan SiLPA agar disesuaikan dengan kapasitas potensi riil yang ada untuk menghindari kendala pendanaan pada belanja yang telah direncanakan. Sisa Lebih Perhitungan Tahun Anggaran Sebelumnya (SiLPA) pada tahun 2021 diasumsikan Rp. 15.000.000.000,00.

#### 2) Arah Kebijakan Pengeluaran Pembiayaan Daerah

Pengeluaran Pembiayaan dialokasikan jika diperkirakan surplus anggaran. Pemanfaatan sisa lebih anggaran (surplus) diutamakan untuk pembayaran pokok utang, penyertaan modal (investasi) daerah, pemberian pinjaman kepada pemerintah pusat/pemerintah daerah lain dan/atau pendanaan belanja peningkatan jaminan sosial. Seperti pada tahun-tahun sebelumnya pemerintah berencana untuk tetap mengalokasikan penyertaan modal yang pada tahun 2021 diasumsikan sebesar Rp. 3.000.000.000,00.

**Tabel 3.9. Proyeksi Pembiayaan Daerah Kota Bima Tahun 2019 – 2022**

NO URUT			URAIAN	TAHUN 2020	TAHUN 2021	TAHUN 2022
<b>6</b>			<b>PEMBIAYAAN DAERAH</b>			
<b>6</b>	<b>1</b>		<b>PENERIMAAN PEMBIAYAAN</b>	<b>98.898.730.925,13</b>	<b>15.000.000.000,00</b>	<b>15.000.000.000,00</b>
6	1	1	Sisa Lebih Perhitungan Anggaran Tahun Sebelumnya	98.898.730.925,13	15.000.000.000,00	15.000.000.000,00
			<b>Jumlah Penerimaan Pembiayaan .....</b>	<b>98.898.730.925,13</b>	<b>15.000.000.000,00</b>	<b>15.000.000.000,00</b>

NO URUT			URAIAN	TAHUN 2020	TAHUN 2021	TAHUN 2022
6	2		<b>PENGELUARAN PEMBIAYAAN</b>	<b>1.200.000.000,00</b>	<b>3.000.000.000,00</b>	<b>3.000.000.000,00</b>
6	2	2	Penyertaan Modal Daerah	1.200.000.000,00	3.000.000.000,00	3.000.000.000,00
			<b>Jumlah Pengeluaran Pembiayaan</b> .....	<b>1.200.000.000,00</b>	<b>3.000.000.000,00</b>	<b>3.000.000.000,00</b>
			<b>Pembiayaan Neto</b> .....	<b>97.698.730.925,13</b>	<b>12.000.000.000,00</b>	<b>12.000.000.000,00</b>

Sumber: Hasil analisa

Tabel 3.10. Struktur Anggaran RKPD Kota Bima TA. 2021

KODE	URAIAN	JUMLAH
<b>4</b>	<b>PENDAPATAN DAERAH</b>	
<b>4.1</b>	<b>PENDAPATAN ASLI DAERAH (PAD)</b>	<b>53.385.664.861</b>
4.1.01	Pajak Daerah	21.176.108.600
4.1.02	Retribusi Daerah	16.855.764.160
4.1.03	Hasil Pengelolaan Kekayaan Daerah yang Dipisahkan	1.650.003.101
4.1.04	Lain-lain PAD yang Sah	13.703.789.000
<b>4.2</b>	<b>PENDAPATAN TRANSFER</b>	<b>674.811.233.590</b>
4.2.01	Pendapatan Transfer Pemerintah Pusat	631.633.426.000
4.2.02	Pendapatan Transfer Antar Daerah	43.177.807.590
<b>4.3</b>	<b>LAIN-LAIN PENDAPATAN DAERAH YANG SAH</b>	<b>17.768.000.000</b>
4.3.03	Lain-lain Pendapatan Sesuai dengan Ketentuan Peraturan Perundang-Undangan	17.768.000.000
<b>Jumlah Pendapatan</b>		<b>745.964.898.451</b>
<b>5</b>	<b>BELANJA</b>	
<b>5.1</b>	<b>BELANJA OPERASI</b>	<b>600.455.999.858</b>
5.1.01	Belanja Pegawai	359.103.631.964
5.1.02	Belanja Barang dan Jasa	186.194.282.868
5.1.05	Belanja Hibah	51.609.085.026
5.1.06	Belanja Bantuan Sosial	3.549.000.000
<b>5.2</b>	<b>BELANJA MODAL</b>	<b>154.471.698.593</b>
5.2.01	Belanja Modal Tanah	3.030.001.439
5.2.02	Belanja Modal Peralatan dan Mesin	32.325.666.489
5.2.03	Belanja Modal Gedung dan Bangunan	68.283.668.017
5.2.04	Belanja Modal Jalan, Jaringan, dan Irigasi	50.806.589.948

KODE	URAIAN	JUMLAH
5.2.05	Belanja Modal Aset Tetap Lainnya	25.772.700
<b>5.3</b>	<b>BELANJA TIDAK TERDUGA</b>	<b>3.000.000.000</b>
5.3.01	Belanja Tidak Terduga	3.000.000.000
<b>Jumlah Belanja</b>		<b>757.964.898.451</b>
<b>Total Surplus/(Defisit)</b>		<b>-12.000.000.000</b>
<b>6</b>	<b>PEMBIAYAAN</b>	
<b>6.1</b>	<b>PENERIMAAN PEMBIAYAAN</b>	<b>15.000.000.000</b>
6.1.01	Sisa Lebih Perhitungan Anggaran Tahun Sebelumnya	15.000.000.000
<b>Jumlah Penerimaan Pembiayaan</b>		<b>15.000.000.000</b>
<b>6.2</b>	<b>PENGELUARAN PEMBIAYAAN</b>	<b>3.000.000.000</b>
6.2.02	Penyertaan Modal Daerah	3.000.000.000
<b>Jumlah Pengeluaran Pembiayaan</b>		<b>3.000.000.000</b>
<b>Pembiayaan Netto</b>		<b>12.000.000.000</b>
<b>6.3</b>	<b>Sisa Lebih Pembiayaan Anggaran Daerah Tahun Berkenaan</b>	<b>0</b>

Sumber: Hasil analisis

## **BAB IV**

### **SASARAN DAN PRIORITAS PEMBANGUNAN DAERAH**

---

Suatu prioritas pembangunan daerah merupakan sekumpulan program prioritas yang secara khusus berhubungan dengan capaian sasaran pembangunan daerah, mengingat keterdesakan dan daya ungkit bagi kinerja pembangunan daerah. Perumusan prioritas pembangunan dilakukan dengan mengevaluasi lebih lanjut permasalahan pembangunan daerah, dihubungkan dengan program pembangunan daerah (RPJMD) pada tahun rencana dan kemungkinan perubahannya. Metodologi penyusunan prioritas, dengan memperhatikan beberapa kriteria, antara lain:

1. Korelasinya terhadap pencapaian prioritas dan sasaran pembangunan nasional dan Provinsi NTB.
2. Korelasinya terhadap pencapaian visi dan misi kepala daerah yang dituangkan dalam RPJMD.
3. Korelasinya terhadap pengembangan sektor/bidang yang terkait keunggulan kompetitif daerah.
4. Korelasinya terhadap isu strategis daerah.

Prioritas pembangunan daerah yaitu tema atau agenda pembangunan pemerintah daerah tahunan yang menjadi tonggak capaian antara menuju sasaran lima tahunan dalam RPJMD melalui rencana program pembangunan daerah tahunan. Prioritas pembangunan merupakan jawaban atas sasaran pembangunan daerah dalam suatu pernyataan yang mengandung komponen program prioritas atau gabungan program prioritas. Suatu prioritas pembangunan daerah pada dasarnya berisi program-program unggulan SKPD yang terpilih yang paling tinggi relasinya bagi tercapai target sasaran pembangunan daerah tahun rencana. Dalam menentukan prioritas pembangunan, terlebih dahulu dilakukan identifikasi permasalahan pembangunan daerah yang bersifat internal maupun eksternal. Setelah diketahui faktor penyebab atau pemicu secara internal maupun eksternal kemudian dapat disusun prioritas dan sasaran pembangunan beserta program prioritas. Selain itu faktor lain yang menjadi pertimbangan dalam menentukan prioritas dan sasaran pembangunan daerah tahun 2021 adalah berdasarkan permasalahan yang belum terselesaikan di tahun 2020 dan berkembangnya isu strategis yang urgen untuk diselesaikan.

#### 4.1. Tujuan dan Sasaran Pembangunan

##### 4.1.1. Visi Pembangunan Kota Bima Tahun 2018-2023

Visi Kota Bima sebagaimana tertuang dalam RPJMD Kota Bima Tahun 2018-2023 adalah ***Mewujudkan Kota Bima yang BERKUALITAS dan SETARA menuju masyarakat yang Maju dan Mandiri***", yang didukung oleh 5 misi sebagai upaya yang harus dilakukan untuk mencapai visi tersebut, yaitu:

1. Mewujudkan Masyarakat **Berkualitas** yang Berdaya Saing;
2. Mewujudkan Masyarakat **Sejahtera** melalui pemerataan pembangunan dan Peningkatan Ekonomi Masyarakat yang Berbasis Pengembangan Produk Unggulan;
3. Menghadirkan Penyelenggaraan Pemerintahan dengan mengedepankan Prinsip Tata Kelola Pemerintahan Yang Baik;
4. Mewujudkan Lingkungan yang Berkualitas dan **Ramah**, melalui Penyediaan Infrastruktur Pendukung Perkotaan yang terintegrasi dengan Pengurangan Risiko Bencana;
5. Mewujudkan Masyarakat yang Berkarakter dan **Agamais**.

Berdasarkan uraian permasalahan pembangunan daerah pada Bab 2 maka dijabarkan kedalam 4 (empat) pokok permasalahan sebagai berikut:

1. Kualitas hidup dan kesejahteraan masyarakat masih perlu ditingkatkan.
2. Pemerataan pembangunan dan pengembangan potensi ekonomi kreatif berbasis potensi unggulan daerah masih perlu ditingkatkan.
3. Belum optimalnya tata kelola pemerintahan yang baik.
4. Belum optimalnya infrastruktur dan daya dukung lingkungan.

Sedangkan isu strategis daerah Kota Bima seperti yang dimuat dalam RPJMD 2018-2023 adalah sebagai berikut:

1. Kualitas dan daya saing masyarakat yang perlu ditingkatkan.
2. Peningkatan kesejahteraan masyarakat dan pembangunan ekonomi.
3. Peningkatan penyelenggaraan tata kelola pemerintahan yang baik.
4. Pembangunan infrastruktur perkotaan dan penataan ruang yang terintegrasi dengan pengurangan resiko bencana.
5. Eksistensi masyarakat yang berkarakter dan agamais.
6. Pengarusutamaan gender dan perlindungan anak.

#### 4.1.2. Tujuan dan Sasaran Pembangunan Kota Bima Tahun 2018-2023

Dalam mewujudkan visi melalui pelaksanaan misi yang telah ditetapkan tersebut diatas, maka perlu adanya kerangka yang jelas pada setiap misi menyangkut tujuan dan sasaran yang akan dicapai. Tujuan dan sasaran pada setiap misi yang akan dijalankan akan memberikan arahan bagi pelaksanaan setiap urusan pemerintahan daerah baik urusan wajib maupun urusan pilihan dalam mendukung pelaksanaan misi dimaksud.

Rencana Kerja Pemerintah Daerah tahun 2021 ini merupakan penjabaran pelaksanaan RPJMD 2018-2023 tahun ketiga. Untuk itu strategi dan arah kebijakan RKPD 2021 harus selaras dengan RPJMD 2018-2023. Tujuan dan sasaran serta strategi pada pelaksanaan masing-masing misi diuraikan dalam matriks berikut:

**Tabel 4.1**  
**Keterkaitan Visi, Misi, Tujuan dan Sasaran Pembangunan Kota Bima**  
**Tahun 2018-2023**

<b>VISI</b>	<b>:</b> Mewujudkan Kota Bima yang BERKUALITAS dan SETARA menuju masyarakat Maju dan Mandiri
-------------	--

No	Tujuan	Sasaran	Strategi
Misi 1. Mewujudkan Masyarakat Berkualitas yang Berdaya Saing;			
1	Meningkatkan Kualitas Sumberdaya Manusia	Meningkatnya Derajat Kesehatan Masyarakat	Peningkatan akses dan pemerataan pelayanan kesehatan yang bermutu dan tersandar
		Meningkatnya aksesibilitas dan kualitas pendidikan	Peningkatan akses dan pemerataan pelayanan pendidikan dasar bermutu dan tersandar
		Meningkatnya Daya Beli masyarakat	Peningkatan investasi bidang infrastruktur dan pengendalian inflasi
		Meningkatnya ketahanan pangan	Peningkatan ketersediaan cadangan pangan utama, distribusi, konsumsi dan keamanan pangan
Misi 2. Mewujudkan Masyarakat Sejahtera melalui pemerataan pembangunan dan Peningkatan Ekonomi Masyarakat yang Berbasis Pengembangan Produk Unggulan;			
2.1	Meningkatkan pemerataan ekonomi masyarakat	Meningkatnya pertumbuhan ekonomi	Peningkatan pembangunan infrastruktur dan nvestasi
			Peningkatan Populasi ternak
			Peningkatan produksi dan pengolahan hasil kelautan dan perikanan
			Peningkatan daya tarik wisata
			Peningkatan perdagangan
		Peningkatan cakupan pembinaan sektor industri kreatif dan diversifikasi produk	



No	Tujuan	Sasaran	Strategi
	Meningkatkan kesejahteraan sosial masyarakat	Meningkatnya kualitas hidup PMKS	Optimalisasi penanganan PMKS dan Keluarga Harapan
		Meningkatnya kesempatan kerja	Peningkatan pelatihan ketrampilan perluasan aan kesempatan kerja dan berusaha
Misi 3.	Menghadirkan Penyelenggaraan Pemerintahan dengan mengedepankan Prinsip Tata Kelola Pemerintahan Yang Baik.		
3.1.	Meningkatkan kinerja penyelenggaraan pemerintahan	Meningkatnya akuntabilitas kinerja keuangan dan penyelenggaraan pemerintahan daerah	Percepatan implementasi roadmap reformasi birokrasi
		Meningkatnya kemandirian keuangan daerah	Ekstensifikasi dan intensifikasi sumber pendapatan daerah
		Meningkatnya kualitas pelayanan publik	Peningkatan standar pelayanan publik yang cepat, mudah dan ramah
Misi 4.	Mewujudkan Lingkungan yang Berkualitas dan Ramah, melalui Penyediaan Infrastruktur Pendukung Perkotaan yang terintegrasi dengan Pengurangan Resiko Bencana;		
4.1.	Meningkatkan kualitas lingkungan hidup dan tata ruang	Meningkatnya ketaatan terhadap rencana tata ruang	Peningkatan kualitas penyelenggaraan penataan ruang
		Meningkatnya kualitas Lingkungan Hidup	Optimalisasi pengelolaan lingkungan hidup
4.2.	Meningkatkan kualitas infrastruktur dan kawasan permukiman berbasis mitigasi bencana	Meningkatnya kualitas kawasan permukiman	Optimalisasi penataan kawasan kumuh melalui partisipasi aktif masyarakat
		Meningkatnya kualitas infrastruktur daerah	Peningkatan dan pemeliharaan infrastruktur daerah
		Meningkatnya Ketahanan terhadap bencana	Peningkatan pengelolaan transportasi
Misi 5.	Mewujudkan Masyarakat yang Berkarakter dan Agamais.		
5.1.	Meningkatkan masyarakat yang tentram, bermoral dan agamais	Meningkatnya keamanan, ketentraman dan ketertiban	Penegakan hukum serta peningkatan partisipasi masyarakat dalam keamanan, ketentraman dan ketertiban
		Meningkatnya perlindungan, pengembangan dan pemanfaatan budaya lokal	Peningkatan pelestarian, pengembangan dan pengelolaan budaya lokal
		Meningkatnya pengamalan ajaran agama	Pembinaan lembaga-lembaga keagamaan, lembaga adat, serta lembaga sosial kemasyarakatan

Sumber : RPJMD Kota Bima Tahun 2018-2023

Selain itu keterkaitan strategi dan arah kebijakan RKPD 2021 terhadap strategi dan arah kebijakan RPJMD 2018-2023 dapat ditampilkan seperti dibawah ini.

**Tabel 4.2**  
**Keterkaitan Strategi dan Arah Kebijakan RKPD 2021 terhadap Visi, Misi,**  
**Strategi dan Arah Kebijakan RPJMD Tahun 2018-2023**

RPJMD 2018-2023					RKPD 2021	
No	Misi	Sasaran	Strategi	Kebijakan	Strategi	Kebijakan
1	Mewujudkan Masyarakat Berkualitas yang Berdaya Saing;	Meningkatnya Derajat Kesehatan Masyarakat	Peningkatan akses dan pemerataan pelayanan kesehatan yang bermutu dan tersandar	Meningkatkan luasan pelayanan fasilitas kesehatan yang tersandar dan berkualitas yang didukung oleh alokasi anggaran minimal 10% dari APBD	Peningkatan akses dan pemerataan pelayanan kesehatan yang bermutu dan tersandar	Meningkatkan luasan pelayanan fasilitas kesehatan yang tersandar dan berkualitas yang didukung oleh alokasi anggaran minimal 10% dari APBD
		Meningkatnya aksesibilitas dan kualitas pendidikan	Peningkatan akses dan pemerataan pelayanan pendidikan dasar dan bermutu dan tersandar	Memperluas layanan pelaksanaan wajib belajar 12 tahun dan meningkatkan mutu pendidikan yang didukung oleh alokasi anggaran minimal 20% dari APBD	Peningkatan akses dan pemerataan pelayanan pendidikan dasar dan bermutu dan tersandar	Memperluas layanan pelaksanaan wajib belajar 12 tahun dan meningkatkan mutu pendidikan yang didukung oleh alokasi anggaran minimal 20% dari APBD
		Meningkatnya Daya Beli masyarakat	Peningkatan investasi bidang infrastruktur dan pengendalian inflasi	Meningkatkan investasi bidang infrastruktur pelayanan dasar dan ekonomi	Peningkatan investasi bidang infrastruktur dan pengendalian inflasi	Meningkatkan investasi bidang infrastruktur pelayanan dasar dan ekonomi
		Meningkatnya ketahanan pangan	Peningkatan ketersediaan cadangan pangan utama, distribusi, konsumsi dan keamanan pangan	Meningkatkan ketersediaan dan distribusi pangan serta mendorong polas keragaman konsumsi	Peningkatan ketersediaan cadangan pangan utama, distribusi, konsumsi dan keamanan pangan	Meningkatkan ketersediaan dan distribusi pangan serta mendorong polas keragaman konsumsi
2	Mewujudkan Masyarakat Sejahtera melalui pemerataan pembangunan dan Peningkatan Ekonomi Masyarakat	Meningkatnya pertumbuhan ekonomi	Peningkatan pembangunan infrastruktur dan investasi	Akselerasi pembangunan infrastruktur dan menerapkan paket insentif dan	Peningkatan pembangunan infrastruktur dan investasi	Akselerasi pembangunan infrastruktur dan menerapkan paket insentif dan
			Peningkatan Produksi peternakan	Peningkatan Produksi peternakan	Peningkatan Produksi peternakan	Peningkatan Produksi peternakan
			Peningkatan produksi dan	Meningkatkan sarana dan	Peningkatan produksi dan	Meningkatkan sarana dan prasarana

RPJMD 2018-2023					RKPD 2021	
No	Misi	Sasaran	Strategi	Kebijakan	Strategi	Kebijakan
	yang Berbasis Pengembangan Produk Unggulan;		pengolahan hasil kelautan dan perikanan	prasarana budidaya perikanan dan perikanan tangkap dan penguatan masyarakat pesisir	pengolahan hasil kelautan dan perikanan	budidaya perikanan dan perikanan tangkap dan penguatan masyarakat pesisir
			Peningkatan daya tarik wisata	Meningkatkan sarana dan prasarana pariwisata	Peningkatan daya tarik wisata	Meningkatkan sarana dan prasarana pariwisata
			PDRB sektor perdagangan	Pendampingan terhadap Usaha Mikro, Kecil dan Menengah serta penataan kawasan perdagangan	PDRB sektor perdagangan	Pendampingan terhadap Usaha Mikro, Kecil dan Menengah serta penataan kawasan perdagangan
			Peningkatan cakupan pembinaan sektor industri kreatif dan diversifikasi produk	Meningkatkan pembinaan dan fasilitasi IKM	Peningkatan cakupan pembinaan sektor industri kreatif dan diversifikasi produk	Meningkatkan pembinaan dan fasilitasi IKM
		Meningkatnya kualitas hidup PMKS	Optimalisasi penanganan PMKS	Memperkuat kelembagaan dan partisipasi masyarakat dalam penanganan PMKS dan penanggulangan kemiskinan	Optimalisasi penanganan PMKS	Memperkuat kelembagaan dan partisipasi masyarakat dalam penanganan PMKS dan penanggulangan kemiskinan
		Meningkatnya kesempatan kerja	Peningkatan pelatihan ketrampilan bagi angkatan kerja serta perluasan kesempatan kerja dan berusaha	Melaksanakan pendidikan dan pelatihan bagi angkatan kerja dan memperluas lapangan kerja serta penciptaan 2000 wirausaha baru	Peningkatan pelatihan ketrampilan bagi angkatan kerja serta perluasan kesempatan kerja dan berusaha	Melaksanakan pendidikan dan pelatihan bagi angkatan kerja dan memperluas lapangan kerja serta penciptaan 2000 wirausaha baru
3	Menghadirkan Penyelenggara Pemerintahan	Meningkatnya akuntabilitas kinerja	Percepatan implementasi roadmap	Melaksanakan dan mengembangkan	Percepatan implementasi roadmap	Melaksanakan dan mengembangkan kualitas perencanaan

RPJMD 2018-2023					RKPD 2021	
No	Misi	Sasaran	Strategi	Kebijakan	Strategi	Kebijakan
	dengan mengedepankan Prinsip Tata Kelola Pemerintahan Yang Baik.	keuangan dan penyelenggaraan pemerintahan daerah	reformasi birokrasi	kualitas perencanaan pembangunan daerah, pengelolaan keuangan, pengawasan, pelaporan, penataan kelembagaan dan pengembangan profesionalisme ASN	reformasi birokrasi	pembangunan daerah, pengelolaan keuangan, pengawasan, pelaporan, penataan kelembagaan dan pengembangan profesionalisme ASN
		Meningkatnya kemandirian keuangan daerah	Ekstensifikasi dan intensifikasi sumber pendapatan daerah	Meningkatkan kapasitas fiskal daerah melalui sumber –sumber pendapatan potensial dan penataan pengelolaan pendapatan daerah	Ekstensifikasi dan intensifikasi sumber pendapatan daerah	Meningkatkan kapasitas fiskal daerah melalui sumber –sumber pendapatan potensial dan penataan pengelolaan pendapatan daerah
		Meningkatnya kualitas pelayanan publik	Peningkatan standar pelayanan publik yang cepat, mudah dan ramah	Meningkatkan kualitas sarana dan prasarana pelayanan serta profesionalisme dan kompetensi aparatur penyedia layanan publik	Peningkatan standar pelayanan publik yang cepat, mudah dan ramah	Meningkatkan kualitas sarana dan prasarana pelayanan serta profesionalisme dan kompetensi aparatur penyedia layanan publik
				Menyelenggarakan tata kelola sistem administrasi kependudukan dan pengendalian penduduk sesuai dengan standar pelayanan		Menyelenggarakan tata kelola sistem administrasi kependudukan dan pengendalian penduduk sesuai dengan standar pelayanan
4	Mewujudkan Lingkungan yang Berkualitas dan Ramah, melalui Penyediaan Infrastruktur Pendukung Perkotaan yang	Meningkatnya ketaatan terhadap rencana tata ruang	Peningkatan kualitas penyelenggaraan penataan ruang	Meningkatkan pembangunan kawasan timur Kota Bima	Peningkatan kualitas penyelenggaraan penataan ruang	Meningkatkan pembangunan kawasan timur Kota Bima
		Meningkatnya kualitas Lingkungan	Optimalisasi pengelolaan lingkungan hidup	Menyelenggarakan pengelolaan lingkungan hidup sesuai standar	Optimalisasi pengelolaan lingkungan hidup	Menyelenggarakan pengelolaan lingkungan hidup sesuai standar

RPJMD 2018-2023					RKPD 2021	
No	Misi	Sasaran	Strategi	Kebijakan	Strategi	Kebijakan
	terintegrasi dengan Pengurangan Resiko Bencana	Hidup		pelayanan untuk menurunkan beban pencemaran lingkungan		pelayanan untuk menurunkan beban pencemaran lingkungan
		Meningkatnya kualitas kawasan permukiman	Optimalisasi penataan kawasan kawasan kumuh melalui partisipasi aktif masyarakat	Memperluas dan meningkatkan pelaksanaan standar pelayanan minimum dalam penataan kawasan kumuh	Optimalisasi penataan kawasan kawasan kumuh melalui partisipasi aktif masyarakat	Memperluas dan meningkatkan pelaksanaan standar pelayanan minimum dalam penataan kawasan kumuh
		Meningkatnya kualitas infrastruktur daerah	Peningkatan dan pemeliharaan infrastruktur daerah	Menerapkan standar pelayanan minimum dalam mewujudkan kemantapan dan kualitas infrastruktur daerah	Peningkatan dan pemeliharaan infrastruktur daerah	Menerapkan standar pelayanan minimum dalam mewujudkan kemantapan dan kualitas infrastruktur daerah
			Peningkatan pengelolaan transportasi	Membangun sistem transportasi yang terpadu dan layak	Peningkatan pengelolaan transportasi	Membangun sistem transportasi yang terpadu dan layak
		Berkurangnya resiko bencana	Peningkatan ketangguhan kawasan dalam pengurangan resiko bencana	Meningkatkan kapasitas daerah (sistem, kelembagaan dan individu) dalam rangka mitigasi dan penanganan pasca bencana	Peningkatan ketangguhan kawasan dalam pengurangan resiko bencana	Meningkatkan kapasitas daerah (sistem, kelembagaan dan individu) dalam rangka mitigasi dan penanganan pasca bencana
5	Mewujudkan Masyarakat yang Berkarakter dan Agamais	Meningkatnya keamanan, ketentraman dan ketertiban	Penegakan hukum serta peningkatan partisipasi masyarakat dalam keamanan, ketentraman dan ketertiban	Meningkatkan peran dan koordinasi antara Aparat Penegak Hukum, Tokoh Masyarakat, Tokoh Adat, dan Tokoh Agama dalam kerangka penyelesaian masalah dalam mewujudkan ketentraman, keamanan dan ketertiban	Penegakan hukum serta peningkatan partisipasi masyarakat dalam keamanan, ketentraman dan ketertiban	Meningkatkan peran dan koordinasi antara Aparat Penegak Hukum, Tokoh Masyarakat, Tokoh Adat, dan Tokoh Agama dalam kerangka penyelesaian masalah dalam mewujudkan ketentraman, keamanan dan ketertiban
		Meningkatnya perlindungan,	Peningkatan pelestarian,	Menghidupkan Kembali Nilai-Nilai	Peningkatan pelestarian,	Menghidupkan Kembali Nilai-Nilai

RPJMD 2018-2023					RKPD 2021	
No	Misi	Sasaran	Strategi	Kebijakan	Strategi	Kebijakan
		pengembangan dan pemanfaatan budaya lokal	pengembangan dan pengelolaan budaya lokal	Budaya Berdasarkan Nilai <i>MAJA LABO DAHU</i> Sebagai Karakter Masyarakat Bima serta mengelola dan mengembangkan kekayaan budaya menjadi atraksi wisata	pengembangan dan pengelolaan budaya lokal	Budaya Berdasarkan Nilai <i>MAJA LABO DAHU</i> Sebagai Karakter Masyarakat Bima serta mengelola dan mengembangkan kekayaan budaya menjadi atraksi wisata
		Meningkatnya pengamalan ajaran agama	Pembinaan lembaga-lembaga sosial, agama, adat, dan kemasyarakatan	Meningkatkan peran lembaga-lembaga sosial, agama, adat, dan kemasyarakatan dalam pembentukan karakter masyarakat serta menyediakan <i>islamic centre</i> sebagai pusat peradaban	Pembinaan lembaga-lembaga sosial, agama, adat, dan kemasyarakatan	Meningkatkan peran lembaga-lembaga sosial, agama, adat, dan kemasyarakatan dalam pembentukan karakter masyarakat serta menyediakan <i>islamic centre</i> sebagai pusat peradaban

Sumber : RPJMD Kota Bima Tahun 2018-2023

#### 4.2. Prioritas Pembangunan Tahun 2021

Proses perencanaan pembangunan daerah tentunya tidak terlepas dari perencanaan yang ada di atasnya. Demikian juga dengan arah kebijakannya, harus mengacu pada arah kebijakan mulai dari tingkat pusat maupun provinsi. Arah kebijakan pembangunan nasional merupakan pedoman untuk merumuskan prioritas dan sasaran pembangunan serta rencana program dan kegiatan pembangunan daerah yang dilakukan melalui pendekatan politik, teknokratik, partisipatif, bottom up dan top down, holistic-tematik, integrative dan spasial. Keberhasilan pembangunan nasional adalah keberhasilan dari pencapaian semua sasaran dan prioritas serta program dan kegiatan pembangunan daerah yang ditetapkan dalam RKPD dan dilaksanakan secara nyata oleh semua pemangku kepentingan.

Munculnya kasus penyebaran virus corona menambah resiko ketidakpastian perekonomian global 2020 yang masih menghadapi isu geo-ekonomi-politik. Tantangan

global yang dihadapi adalah perang dagang AS-China, Virus Covid-19 dan perlambatan pertumbuhan ekonomi China. Pandemi covid-19 telah menimbulkan dampak yang besar pada pembangunan nasional. Hal ini berpengaruh pada pencapaian sasaran RPJMN 2020-2024, koreksi terhadap sasaran ekonomi yang turun cukup tajam tahun 2020 dan berpengaruh di tahun 2021. Hal ini tentu akan memberikan dampak bagi perkembangan ekonomi Indonesia. Dengan demikian perencanaan pembangunan nasional lebih menekankan pada terbangunnya sector perekonomian yang kokoh berlandaskan keunggulan kompetitif. Sehingga kebijakan ekonomi makro dan arah kebijakan fiskal di tahun 2021 akan berfokus pada upaya-upaya pemulihan ekonomi sekaligus upaya reformasi untuk mengatasi masalah fundamental ekonomi jangka menengah-panjang.

Oleh karena itu perencanaan pembangunan daerah Kota Bima Tahun 2021 disusun dengan berpedoman pada prioritas pembangunan nasional dan Provinsi Nusa Tenggara Barat.

#### **4.2.1. Prioritas Pembangunan Nasional Tahun 2021**

Berdasarkan RPJMN 2020-2024, tema RKP 2021 adalah “Mempercepat Pemulihan Ekonomi dan Reformasi Sosial” dengan fokus pada pemulihan industri, pariwisata dan investasi, reformasi sistem kesehatan nasional, reformasi sistem jaringan pengaman sosial dan reformasi sistem ketahanan bencana.

Pembangunan nasional jangka menengah dilaksanakan untuk mencapai sasaran utama pembangunan nasional di tahun 2024, yakni meningkatnya kesejahteraan rakyat dan kualitas manusia, menurunnya tingkat kemiskinan dan pengangguran, berkurangnya kesenjangan pendapatan dan wilayah, serta terjaganya keberlanjutan lingkungan dan stabilitas ekonomi, dengan indikator antara lain meliputi:

1. Pertumbuhan ekonomi sebesar 5,7% - 6,0%;
2. Tingkat kemiskinan sebesar 6,5 – 7,0%;
3. Tingkat Pengangguran Terbuka (TPT) sebesar 3,6 – 4,3%;
4. Indeks Gini 0,360 – 0,374;
5. Indeks Pembangunan Manusia (IPM) : 75,54;
6. Penurunan Emisi Gas Rumah Kaca (GRK) menuju target 29% di 2030 : 27,3%.

Dalam rangka pencapaian sasaran diatas ada 7 (tujuh) agenda pembangunan yang ingin dicapai yakni:

- a. Memperkuat ketahanan ekonomi untuk pertumbuhan berkualitas dan berkeadilan.
- b. Pengembangan wilayah untuk mengurangi kesenjangan dan menjamin pemerataan.



- c. Meningkatkan Sumber Daya Manusia berkualitas dan berdaya saing.
- d. Revolusi mental dan pembangunan kebudayaan.
- e. Memperkuat infrastruktur untuk mendukung pengembangan ekonomi dan pelayanan dasar.
- f. Membangun lingkungan hidup, meningkatkan ketahanan bencana dan perubahan iklim.
- g. Memperkuat stabilitas polhukhankam dan transformasi pelayanan publik.

Sedangkan prioritas pembangunan wilayah Nusa Tenggara seperti yang tercantum pada Ranwal RKP 2021 adalah:

1. Pengembangan pariwisata Mandalika, Labuan Bajo dan Tambora
2. Pengembangan Pendidikan Vokasional Pariwisata
3. Penguatan konektivitas pelabuhan untuk mendukung industry peternakan.
4. Pengembangan kawasan perikanan terpadu dan kepulauan.
5. Pembangunan kawasan perdesaan dan kawasan perbatasan

Berdasarkan Rencana Pembangunan Jangka Menengah Nasional Tahun 2020-2024 bahwa arah kebijakan nasional yang menjadi acuan kebijakan pembangunan daerah adalah sebagai berikut:

**Tabel 4.3**  
**Kebijakan Nasional Yang Mempengaruhi Kebijakan Pembangunan Daerah**

NO	PRIORITAS PEMBANGUNAN NASIONAL	KEBIJAKAN PEMBANGUNAN NASIONAL
1	Memperkuat ketahanan ekonomi untuk pertumbuhan berkualitas dan berkeadilan	Penguatan Pilar Pertumbuhan dan Daya Saing Ekonomi
		Peningkatan Ekspor Bernilai Tambah Tinggi dan Penguatan Tingkat Kandungan Dalam Negeri (TKDN)
		Peningkatan Nilai Tambah Lapangan Kerja dan Investasi di Sektor Riil, dan Industrialisasi
		Penguatan Kewirausahaan dan Usaha Micro, Kecil dan Menengah (UMKM), dan Koperasi
		Peningkatan Pengelolaan Kemaritiman dan Kelautan
		Peningkatan Ketersediaan, Akses dan Kualitas Konsumsi Pangan
		Peningkatan Kuantitas/Ketersediaan Air untuk Mendukung Pertumbuhan Ekonomi
		Pemenuhan Kebutuhan Energi dengan Mengutamakan Peningkatan Energi Baru Terbarukan

NO	PRIORITAS PEMBANGUNAN NASIONAL	KEBIJAKAN PEMBANGUNAN NASIONAL
2	Pengembangan wilayah untuk mengurangi kesenjangan dan menjamin pemerataan	Pengembangan Kawasan Strategis
		Pengembangan Sektor Unggulan
		Pengembangan Kawasan Perkotaan
		Pembangunan Daerah Tertinggal, Kawasan Perbatasan, Perdesaan, dan Transmigrasi
		Kelembagaan dan Keuangan Daerah
3	Meningkatkan Sumber Daya Manusia berkualitas dan berdaya saing	Meningkatkan Produktivitas dan Saing
		Mengentaskan Kemiskinan
		Meningkatkan Kualitas Anak, Perempuan, dan Pemuda
		Meningkatkan Pemerataan Layanan Pendidikan Berkualitas
		Meningkatkan Pelayanan Kesehatan Menuju Cakupan Kesehatan Semesta
		Memperkuat Pelaksanaan Perlindungan Sosial
		Mengendalikan Pertumbuhan Penduduk dan Memperkuat Tata Kelola Kependudukan
4	Revolusi mental dan pembangunan kebudayaan	Memperkuat Moderasi Beragama
		Meningkatkan Budaya Literasi, Inovasi dan Kreativitas
		Meningkatkan Pemajuan dan Pelestarian Kebudayaan
		Revolusi Mental dan Pembinaan Ideologi Pancasila
5	Memperkuat infrastruktur untuk mendukung pembangunan ekonomi dan pelayanan dasar	Infrastruktur Pelayanan Dasar
		Transformasi Digital
		Energi dan Ketenagalistrikan
		Infrastruktur untuk Mendukung Perkotaan
		Infrastruktur Ekonomi
6	Membangun Lingkungan hidup, meningkatkan ketahanan bencana	Peningkatan Kualitas Lingkungan Hidup

NO	PRIORITAS PEMBANGUNAN NASIONAL	KEBIJAKAN PEMBANGUNAN NASIONAL
	dan perubahan iklim	Pembangunan Rendah Karbon
		Peningkatan Ketahanan Bencana dan Iklim
7	Memperkuat stabilitas politik, hukum, pertahanan dan keamanan (polhukhankam) dan transformasi pelayanan publik	Konsolidasi Demokrasi
		Menjaga Stabilitas Keamanan Nasional
		Reformasi Birokrasi dan Tata Kelola
		Penegakan Hukum Nasional
		Optimalisasi Kebijakan Luar Negeri

Sumber : RPJMN Tahun 2020-2024

#### 4.2.2. Prioritas Pembangunan Provinsi NTB Tahun 2021

Tema RKPD Provinsi NTB Tahun 2021 adalah menuju NTB gemilang dengan membangun pertumbuhan ekonomi, peningkatan nilai tambah industry, pariwisata dan investasi didukung SDM unggul, infrastruktur mantap, dan alam lestari. Arah kebijakan yang terkait pembangunan Kota Bima adalah sebagai berikut:

1. Melakukan pengurangan resiko bencana melalui pencegahan dan peningkatan kesiapsiagaan bencana.
2. Melaksanakan fasilitasi pemulihan infrastruktur perumahan, pendidikan, kesehatan dan infrastruktur dasar lainnya.
3. Meningkatkan, memelihara dan membangun infrastruktur air baku.
4. Meningkatkan kualitas sarana dan prasarana perhubungan.
5. Mendorong integrasi konektivitas dalam wilayah dan koneksi antar wilayah.
6. Meningkatkan tata kelola keuangan daerah, asistensi laporan keuangan daerah, koordinasi unsur pendukung pengelolaan keuangan dan menjamin penyusunan LKPD tepat waktu.
7. Meningkatkan kualitas kelembagaan dan tata laksana Pemerintahan.
8. Meningkatkan kualitas evaluasi kinerja.
9. Meningkatkan kompetensi dan profesionalisme aparatur.
10. Meningkatkan kinerja dan disiplin ASN.
11. Meningkatkan pendapatan daerah melalui optimalisasi potensi sumber-sumber pendapatan.

12. Meningkatkan kualitas sarana dan prasarana pelayanan publik.
13. Mengoptimalkan pemanfaatan pengelolaan pengaduan masyarakat untuk meningkatkan mutu pelayanan publik.
14. Meningkatkan akses pendidikan yang berkeadilan dan terjangkau.
15. Mewujudkan pemerataan penyebaran, ketercakupan dan peningkatan kompetensi pendidik, tenaga kependidikan dan tenaga kebudayaan.
16. Meningkatkan ketersediaan sarana olahraga.
17. Meningkatkan pengetahuan dan keterampilan masyarakat dan tenaga kesehatan dalam pencegahan, dan penanggulangan penyakit menular serta penyehatan lingkungan.
18. Meningkatkan kualitas dan ketersediaan sarana dan prasarana fasilitas kesehatan.
19. Meningkatkan pengetahuan dan keterampilan gizi masyarakat.
20. Meningkatkan layanan posyandu yang unggul dan berkualitas.
21. Penguatan peran serta masyarakat dalam perlindungan hutan.
22. Meningkatkan kinerja pengurangan dan penanganan sampah.
23. Pengembangan Fungsi Konservasi, Edukasi, dan Pemberdayaan Masyarakat.
24. Meningkatkan efektivitas dan kontinuitas penempatan tenaga kerja.
25. Meningkatkan pengelolaan dan pengembangan obyek daya tarik wisata serta promosi dan pemasaran pariwisata.
26. Mendorong pengembangan industri olahan, industri kreatif dan industri permesinan.
27. Menciptakan iklim usaha yang kondusif bagi pengembangan UKM.
28. Meningkatkan akses pasar produk Industri Kecil Menengah.
29. Meningkatkan kualitas kelembagaan dan penembangan koperasi.
30. Memperbaiki akses yang menunjang ekonomi produktif termasuk akses modal usaha dan keuangan bagi rakyat.
31. Meningkatkan perlindungan, jaminan sosial dan kesehatan bagi masyarakat miskin.
32. Meningkatkan kapasitas prasarana air bersih untuk memenuhi kebutuhan masyarakat.
33. Meningkatkan kualitas air minum perkotaan dan perdesaan.
34. Meningkatkan jumlah rumah tangga yang tersambung listrik.
35. Meningkatkan kualitas sanitasi.
36. Meningkatkan kualitas rumah layak huni.
37. Menurunkan luasan kawasan kumuh.
38. Mendorong keragaman pola konsumsi dan meningkatkan kewaspadaan pangan.

39. Adopsi teknologi budidaya untuk meningkatkan produksi pertanian dan pengembangan produksi pertanian.
40. Mengembangkan budidaya perikanan potensial yang memberikan nilai tambah.
41. Meningkatkan peran lembaga-lembaga sosial, agama, adat, dan masyarakat dalam pembentukan karakter masyarakat.
42. Melestarikan dan mengembangkan kekayaan budaya dan cagar budaya dengan menjadikan Asi Mbojo dan cagar budaya lainnya sebagai pusat peradaban.
43. Meningkatkan peran dan koordinasi antara aparat penegak hukum, tokoh masyarakat, tokoh adat, dan tokoh agama dalam kerangka penyelesaian masalah dengan pendekatan restoratif justice.
44. Meningkatkan peran lembaga mediasi dalam penyelesaian permasalahan hukum di masyarakat.
45. Meningkatkan peran serta perempuan dalam melaksanakan pembangunan daerah dan ketahanan keluarga.
46. Meningkatkan upaya pencegahan, penanganan, dan penguatan lembaga layanan perempuan dan anak korban kekerasan.

Tujuan, arah kebijakan, prioritas dan fokus pembangunan daerah Provinsi Nusa Tenggara Barat Tahun 2021 merupakan upaya guna mencapai target sasaran makro pembangunan daerah tahun 2021 yaitu :

- a. Pertumbuhan ekonomi (tanpa tambang) sebesar 5,5 – 6,0%;
- b. PDRB per kapita sebesar Rp. 28,5 juta;
- c. Inflasi pada angka 3,0 – 4,0%;
- d. Angka Kemiskinan sebesar 11,75%;
- e. Tingkat Pengangguran Terbuka sebesar 3,21%;
- f. Indeks Pembangunan Manusia (IPM) sebesar 69,61;
- g. Indeks Gini sebesar 0,635;
- h. Indeks Pembangunan Gender sebesar 92,25; dan
- i. Indeks Williamson sebesar 0,59.

#### **4.2.3. Prioritas Pembangunan Kota Bima Tahun 2021**

Program pembangunan daerah merupakan penjabaran lebih lanjut dari strategi dan arah kebijakan untuk mencapai tujuan dan sasaran yang ditetapkan guna mewujudkan Visi dan Misi Pembangunan Jangka Menengah Daerah Kota Bima Tahun 2018-2023. Tema RKPD Kota Bima Tahun 2021 adalah mendorong pemulihan ekonomi melalui penguatan UMKM, pariwisata dan investasi, serta reformasi sistem jaring

pengaman sosial, sistem kesehatan daerah dan penyediaan infrastruktur permukiman yang layak. Untuk mencapai tema yang dimaksud selanjutnya ditetapkan program prioritas pembangunan yang akan dilaksanakan oleh pemerintah Kota Bima.

Program prioritas pembangunan tersebut dijabarkan lebih lanjut ke dalam program-program pembangunan menurut sasaran pada setiap tujuan pembangunan sebagaimana ditunjukkan dalam tabel berikut.

**Tabel 4.4.**  
**Rencana Program Pembangunan Daerah Kota Bima Tahun 2021**

Tujuan/Sasaran/ Program Pembangunan Daerah	Indikator Kinerja	Satuan	KINERJA PEMBANGUNAN DAERAH RPJMD		URUSAN
			TARGET 2021	RP (000)	
1	2	3	4	5	6
<b>Tujuan 1.1. Meningkatkan Kualitas Sumberdaya Manusia</b>	Indeks Pembangunan Manusia	Nilai			
<b>Sasaran 1.1.1. Meningkatnya Derajat Kesehatan Masyarakat</b>	Angka Harapan Hidup	Tahun	69,95		
Program Obat dan Perbekalan Kesehatan	Presentase tersedianya obat dan perbekalan kesehatan yang cukup di sarana pelayanan kesehatan Puskesmas dan jaringannya	%	100,00	1.480.888,86	Kesehatan
Program Upaya Kesehatan Masyarakat	Presentase pelayanan kesehatan dasar di puskesmas dan jaringannya bagi seluruh masyarakat	%	91,00	7.588.887,15	Kesehatan
	Persentase penanganan kasus penyakit tidak menular	%	25,00		
Program Pengawasan Obat dan Makanan	prosentase angka penggunaan Fornas	%	90	62.073,02	Kesehatan
Program Pengembangan Obat Asli	Prosentase pengawasan sarana obat	%	85	33.681,02	Kesehatan

Tujuan/Sasaran/ Program Pembangunan Daerah	Indikator Kinerja	Satuan	KINERJA PEMBANGUNAN DAERAH RPJMD		URUSAN
			TARGET 2021	RP (000)	
1	2	3	4	5	6
Indonesia	tradisional				
Program Promosi Kesehatan dan Pemberdayaan Masyarakat	Prosentasi Masyarakat Ber PHBS	%	50	1.000.785,55	Kesehatan
Program Perbaikan Gizi Masyarakat	Angka Kejadian Kasus Gizi Buruk	%	0,03	228.742,18	Kesehatan
Program Pengembangan Lingkungan Sehat	Prosentase kelurahan yang melaksanakan STBM	%	96	187.664,31	Kesehatan
Program Pencegahan dan Penanggulangan Penyakit Menular	Persentase penanganan kasus penyakit menular langsung dan tidak langsung	%	84.8	1.386.220,69	Kesehatan
Program Standarisasi Pelayanan Kesehatan	Prosentase Puskesmas yang terakreditasi	%	7 Pkm Pratama, 5 Pkm madya	2.022.210,47	Kesehatan
Program pengadaan, peningkatan dan perbaikan sarana dan prasarana puskesmas/ puskesmas pembantu dan jaringannya	Prosentase Puskesmas yang memiliki sarana prasarana Rawat Inap sesuai standar	%	57,14	21.556.557,32	Kesehatan
Program pengadaan, peningkatan sarana dan prasarana rumah sakit/ rumah sakit jiwa/ rumah sakit paru-paru/ rumah sakit mata	Jumlah sarana pelayanan kesehatan yang direhabilitasi	unit	1	2.163.200,00	Kesehatan
Program kemitraan peningkatan pelayanan kesehatan	Persentase peserta JKN yang mendapatkan pelayanan	%	100	16.237.698,75	Kesehatan
Program pengawasan dan pengendalian kesehatan makanan	Persentase tempat pengolahan makanan yang memenuhi syarat	%	100	187.523,05	Kesehatan



Tujuan/Sasaran/ Program Pembangunan Daerah	Indikator Kinerja	Satuan	KINERJA PEMBANGUNAN DAERAH RPJMD		URUSAN
			TARGET 2021	RP (000)	
1	2	3	4	5	6
Program Kesehatan Keluarga, Kesehatan dan Reproduksi dan KB	Angka Kematian Ibu	Per 100.000 KH	137/100.000 KH	252.569,01	Kesehatan
	Angka Kematian Bayi	Per 1000 KH	8/1000 KH	252.569,01	Kesehatan
Program Kebijakan Kesehatan, Pembiayaan Kesehatan dan Hukum Kesehatan	Adanya pembiayaan RS	%	100	3.463.335,12	Kesehatan
<b>Sasaran 1.1.2. Meningkatnya aksesibilitas dan kualitas pendidikan</b>	Angka Rata-Rata Lama Sekolah	Tahun	10,64		
	Angka Harapan lama Sekolah	Tahun	15,47		
	Rata-rata nilai UN	Nilai	6,50		
	Prosentase kelulusan	%	100,00		
Program Pendidikan Anak Usia Dini	Capaian peserta pendidikan anak usia dini	%	100	6.237.656,42	Pendidikan
Program Wajib Belajar Pendidikan Dasar Sembilan Tahun	Capaian Wajib Belajar Pendidikan Dasar Sembilan Tahun	%	100	30.367.375,29	Pendidikan
Program Pendidikan Non Formal	Capaian Penyelenggara Program Pendidikan Non Formal yang aktif	%	100	104.455,52	Pendidikan
Program Peningkatan Mutu Pendidik dan Tenaga Kependidikan	Capaian Peningkatan mutu dan tenaga kependidikan.	%	100	644.226,92	Pendidikan
Program Manajemen Pelayanan Pendidikan	Capaian Manajemen Pelayanan Pendidikan	%	100	618.242,56	Pendidikan
<b>Sasaran 1.1.3. Meningkatnya Daya Beli masyarakat</b>	Pengeluaran Per Kapita	Rp.000/ bulan	3.799,69		

Tujuan/Sasaran/ Program Pembangunan Daerah	Indikator Kinerja	Satuan	KINERJA PEMBANGUNAN DAERAH RPJMD		URUSAN
			TARGET 2021	RP (000)	
1	2	3	4	5	6
Program Perlindungan dan Pengembangan Lembaga Ketenagakerjaan	Presentase keselamatan perlindungan tenaga kerja	%	78	298.990,64	Tenaga Kerja
	Besaran kasus yang diselesaikan dengan Perjanjian Bersama (PB)	%	100		
	Besaran pekerja /buruh yang menjadi peserta Jamsostek	%	55		
Program Peningkatan Kesejahteraan Petani	Persentase Peningkatan Pendapatan Petani	%	70	269.320,91	Pertanian
Program penciptaan iklim usaha Usaha Kecil Menengah yang konduksif	Meningkatnya jumlah KUMKM yang berbadan hukum	%	80	42.627,38	Koperasi dan UKM
Program Pengembangan Kewirausahaan dan Keunggulan Kompetitif Usaha Kecil Menengah	Meningkatnya pertumbuhan Wirausaha Baru	WUP	130	490.313,72	Koperasi dan UKM
Program peningkatan efisiensi perdagangan dalam negeri	Meningkatnya Pemenuhan Barang dan Jasa	%	100	3.833.506,61	Perdagangan
<b>Sasaran 1.1.4. Meningkatnya ketahanan pangan</b>	Cadangan pangan	Ton	12,00		
	Skor Pola Pangan harapan	Angka	85,70		
Program peningkatan ketahanan pangan	Persentase peningkatan ketahanan pangan	%	100	1.109.343,22	Ketahanan Pangan
Program Peningkatan pemasaran hasil produksi pertanian/perkebu nan	Persentase peningkatan pemasaran hasil produksi	%	100	89.082,00	Pertanian
<b>Tujuan 2.1. Meningkatkan pemerataan</b>	Indeks Williamson	Nilai			

Tujuan/Sasaran/ Program Pembangunan Daerah	Indikator Kinerja	Satuan	KINERJA PEMBANGUNAN DAERAH RPJMD		URUSAN
			TARGET 2021	RP (000)	
1	2	3	4	5	6
<b>ekonomi masyarakat</b>					
<b>Sasaran 2.1.1. Meningkatnya pertumbuhan ekonomi</b>	Pertumbuhan PDRB	Persen (%)	6,19		
Program pengembangan perikanan budidaya	Jumlah Produksi perikanan budidaya	ton	849,75	793.827,30	Kelautan dan Perikanan
	Jumlah kelompok yang dibina yang meningkatkan produksi	kelompok	7		
Program pengembangan perikanan tangkap	Jumlah Produksi perikanan tangkap	ton	2.200,77	2.064.106,01	Kelautan dan Perikanan
	Jumlah kelompok yang di bina yang meningkatkan produksi	kelompok	8		
Program Optimalisasi pengelolaan dan pemasaran produksi perikanan	Jumlah produk olahan	ton	859,86	615.296,85	Kelautan dan Perikanan
	tingkat konsumsi ikan per kapita per tahun	Kg/Kapita/Thn	40,99		
	Jumlah kelompok yang di bina yang meningkatkan produksi	kelompok	5		
Program pengembangan pemasaran pariwisata	Jumlah program promosi pemasaran industri pariwisata	Kali	2	2.003,24	Pariwisata
Program pengembangan destinasi pariwisata	Persentase pengembangan destinasi wisata	%	50	3.663.973,53	Pariwisata
Program Peningkatan Ketahanan Pangan (pertanian/perkebunan)	Jumlah produksi pertanian tanaman pangan	ton	48	11.034.147,60	Pertanian
Program peningkatan penerapan teknologi pertanian/perkebunan	Porsentasi Jumlah Kelompok Tani Yang Menerapkan Teknologi Sesuai Anjuran	%	50	207.816,00	Pertanian

Tujuan/Sasaran/ Program Pembangunan Daerah	Indikator Kinerja	Satuan	KINERJA PEMBANGUNAN DAERAH RPJMD		URUSAN
			TARGET 2021	RP (000)	
1	2	3	4	5	6
Program peningkatan produksi pertanian/perkebunan	Jumlah produksi pertanian/perkebunan	ton	0	680.143,28	Pertanian
	Produktivitas lahan padi	ton/Ha	5,3		
	Produktivitas lahan jagung	ton/Ha	5,9		
	Produktivitas lahan kedelai	ton/Ha	1,4		
	Produktivitas lahan kacang tanah	ton/Ha	1,3		
	Produktivitas lahan kacang hijau	ton/Ha	1,0		
	Produktivitas lahan ubi kayu	ton/Ha	23,9		
	Produktivitas lahan ubi jalar	ton/Ha	15,0		
Program peningkatan produksi hasil peternakan	Populasi Ternak Besar, Kecil dan Unggas	ekor		3.850.622,31	Pertanian
Program pengembangan sentra-sentra industri potensial	Meningkatnya Sentra Industri di daerah	sentra	75	936.050,72	Perindustrian
Program peningkatan efisiensi perdagangan dalam negeri	Meningkatnya Pemenuhan Barang dan Jasa	%	100	3.833.506,61	Perdagangan
Program Peningkatan Promosi dan Kerjasama Investasi	Meningkatnya Investasi PMDN rata-rata 1 % pertahun	%	20	186.081,05	Penanaman Modal
Program Peningkatan Iklim Investasi dan Realisasi Investasi	Meningkatnya Investasi PMDN rata-rata 1 % pertahun	%	20	197.000,21	Penanaman Modal
Program Peningkatan Kualitas Pelayanan Perizinan	Meningkatnya Kualitas Pelayanan Perizinan	%	20	715.026,38	Penanaman Modal
<b>Sasaran 2.1.2. Meningkatkan pemerataan Pembangunan antar wilayah</b>	Gini Rasio	Angka	0,31		

Tujuan/Sasaran/ Program Pembangunan Daerah	Indikator Kinerja	Satuan	KINERJA PEMBANGUNAN DAERAH RPJMD		URUSAN
			TARGET 2021	RP (000)	
1	2	3	4	5	6
Program Pengembangan Wilayah Strategis dan Cepat Tumbuh	% wilayah strategis dan cepat tumbuh kota bima yang ditangani	%	20	21.125.187,00	PUPR
Program pembangunan infrastruktur perdesaan	% jalan lingkungan di luar kawasan kumuh dalam kondisi baik	%	0,01	8.894.784,78	PUPR
	% jalan lingkungan pada kawasan kumuh dalam kondisi baik	%			
<b>Sasaran 2.1.3. Meningkatnya produktifitas sektor pertanian, pariwisata, perdagangan dan jasa serta industri kreatif</b>	PDRB sektor pertanian	Rp. Juta	43.965,00		
	Jumlah kunjungan wisata (orang)	Orang	65		
	Pengeluaran wisatawan Rata-rata (Rate of Spending of money)	Rp.000	734.289,34		
	PDRB sektor perdagangan	Rp. Juta	550.311,97		
	PDRB sektor Jasa	Rp. Juta	108.372,71		
	PDRB sektor industri	Rp. Juta	75,00		
Program peningkatan produksi pertanian/perkebunan	Jumlah produksi pertanian/perkebunan	ton		680.143,28	Pertanian
	Produktivitas lahan padi	ton/Ha	5,3		
	Produktivitas lahan jagung	ton/Ha	5,9		
	Produktivitas lahan kedelai	ton/Ha	1,4		
	Produktivitas lahan kacang tanah	ton/Ha	1,3		
	Produktivitas lahan kacang hijau	ton/Ha	1,0		
	Produktivitas lahan ubi kayu	ton/Ha	23,9		
	Produktivitas lahan ubi jalar	ton/Ha	15,0		

Tujuan/Sasaran/ Program Pembangunan Daerah	Indikator Kinerja	Satuan	KINERJA PEMBANGUNAN DAERAH RPJMD		URUSAN
			TARGET 2021	RP (000)	
1	2	3	4	5	6
Program pencegahan dan penanggulangan penyakit ternak	Pengkartuan Ternak	ekor	21.799	566.490,75	Pertanian
Program peningkatan produksi hasil peternakan	Populasi Ternak Besar, Kecil dan Unggas	ekor		3.850.622,31	Pertanian
Program pengembangan perikanan budidaya	Jumlah Produksi perikanan budidaya	ton	849,75	793.827,30	Kelautan dan Perikanan
	Jumlah kelompok yang dibina yang meningkatkan produksi	kelompok	7		
Program pengembangan perikanan tangkap	Jumlah Produksi perikanan tangkap	ton	2.200,77	2.064.106,01	Kelautan dan Perikanan
	Jumlah kelompok yang di bina yang meningkatkan produksi	kelompok	8		
Program Optimalisasi pengelolaan dan pemasaran produksi perikanan	Jumlah produk olahan	ton	859,86	615.296,85	Kelautan dan Perikanan
	tingkat konsumsi ikan per kapita per tahun	Kg/Kapita/Thn	40,99		
	Jumlah kelompok yang di bina yang meningkatkan produksi	kelompok	5		
Program pengembangan pemasaran pariwisata	Jumlah program promosi pemasaran industri pariwisata	Kali	2	2.003,24	Pariwisata
Program pengembangan destinasi pariwisata	Persentase pengembangan destinasi wisata	%	50	3.663.973,53	Pariwisata
Program Pengembangan Industri dan Kemitraan Pariwisata	Jumlah lembaga pelaku industri pariwisata	Usaha	10	150.000	Pariwisata
Program Pengembangan SDM Kepariwisata	Jumlah lembaga pelaku industri pariwisata	lks	10	579.631,50	Pariwisata

Tujuan/Sasaran/ Program Pembangunan Daerah	Indikator Kinerja	Satuan	KINERJA PEMBANGUNAN DAERAH RPJMD		URUSAN
			TARGET 2021	RP (000)	
1	2	3	4	5	6
Program Pengembangan dan Penguatan Kelembagaan Pariwisata	Jumlah lembaga kepariwisataan	Lembaga	10	43.417,50	Pariwisata
Program perlindungan konsumen dan pengamanan perdagangan	Meningkatnya Perlindungan Terhadap Konsumen	%	95	1.447.772,03	Perdagangan
Program peningkatan efisiensi perdagangan dalam negeri	Meningkatnya Pemenuhan Barang dan Jasa	%	100	3.833.506,61	Perdagangan
Program peningkatan kapasitas iptek sistem produksi	Meningkatnya mutu dan nilai tambah produk industri kecil menengah	IKM	25	80.713,50	Perindustrian
Program peningkatan kemampuan teknologi industri	Meningkatnya pertumbuhan industri kecil menengah (IKM) di daerah	%	25	707.211,02	Perindustrian
Program pengembangan sentra-sentra industri potensial	Meningkatnya Sentra Industri di daerah	sentra	75	936.050,72	Perindustrian
<b>Tujuan 2.2. Meningkatkan kesejahteraan sosial masyarakat</b>	Angka kemiskinan	Persentase			
<b>Sasaran 2.2.1. Berkurangnya Angka PMKS</b>	PMKS yang tertangani	Persen (%)	75,00		
Program Pemberdayaan Fakir Miskin, Komunitas Adat Terpencil (KAT) dan Penyandang Masalah Kesejahteraan Sosial (PMKS) Lainnya	Persentase PMKS yang Terlatih	%	100	1.549.960,92	Sosial
Program Pelayanan dan Rehabilitasi	Persentase PMKS yang mendapatkan pelayanan dan	%	80	676.565,68	Sosial



Tujuan/Sasaran/ Program Pembangunan Daerah	Indikator Kinerja	Satuan	KINERJA PEMBANGUNAN DAERAH RPJMD		URUSAN
			TARGET 2021	RP (000)	
1	2	3	4	5	6
Kesejahteraan Sosial	rehabilitasi Sosial				
Program pembinaan anak terlantar, Anak berhadapan dengan Hukum (ABH) dan Anak yang membutuhkan perlindungan Khusus (AMPK)	Presentase anak terlantar, Anak berhadapan dengan hukum (ABH) dan Anak yang membutuhkan Perlindungan Khusus (AMPK)	%	80	38.469,60	Sosial
Program pembinaan para penyandang cacat dan trauma	Persentase Penyandang Cacat dan trauma yang tertangani	%	60	90.843,58	Sosial
Program pembinaan eks penyandang penyakit sosial (eks narapidana, PSK, narkoba dan penyakit sosial lainnya)	Persentase Penyandang Penyakit Sosial yang tertangani	%	80	23.916,36	Sosial
Program Pemberdayaan Kelembagaan Kesejahteraan Sosial	Persentase wahana kesejahteraan sosial berbasis masyarakat (WKBSM) yang menyediakan sarana prasarana pelayanan kesejahteraan sosial	%	85	135.786,23	Sosial
<b>Sasaran 2.2.2. Meningkatnya kesempatan kerja</b>	Partisipasi Angkatan Kerja	Persen (%)	99		
	Angka Pengangguran Terbuka	Persen (%)	1		
Program Peningkatan Kualitas dan Produktivitas Tenaga Kerja	Besaran tenaga kerja yang mendapatkan pelatihan berbasis masyarakat	orang	125	240.645,60	Tenaga Kerja
Program Peningkatan Kesempatan Kerja	Besaran pencari kerja yang terdaftar yang ditempatkan	%	90	241.550,40	Tenaga Kerja

Tujuan/Sasaran/ Program Pembangunan Daerah	Indikator Kinerja	Satuan	KINERJA PEMBANGUNAN DAERAH RPJMD		URUSAN
			TARGET 2021	RP (000)	
1	2	3	4	5	6
Program Perlindungan dan Pengembangan Lembaga Ketenagakerjaan	Presentase keselamatan perlindungan tenaga kerja	%	78	298.990,64	Tenaga Kerja
	Besaran kasus yang diselesaikan dengan Perjanjian Bersama (PB)	%	100		
	Besaran pekerja /buruh yang menjadi peserta Jamsostek	%	55		
<b>Tujuan 3.1. Meningkatkan kinerja penyelenggaraan pemerintahan</b>	Indeks Reformasi Birokrasi	Nilai			
<b>Sasaran 3.1.1. Meningkatnya akuntabilitas kinerja keuangan dan penyelenggaraan pemerintahan daerah</b>	Nilai SAKIP	Huruf dan Angka	BB (70,01)		
	Skor LPPD	Angka	Sangat Tinggi (3,200)		
	Opini BPK	Huruf	WTP		
Program pembinaan dan fasilitasi pengelolaan keuangan Kabupaten/Kota	Laporan Keuangan Pemerintah daerah Kota Bima sesuai dengan SAP dan SPI	Dokumen (Laporan)	Sesuai	147.708,23	Pengawasan
Program Peningkatan Sistem Pengawasan Internal dan Pengendalian Pelaksanaan Kebijakan KDH	Persentase menurunnya temuan APIP dan BPK	%	88,24%	1.851.125,33	Pengawasan
Program Peningkatan Profesionalisme Tenaga pemeriksa dan Aparatur Pengawasan	Persentase ASN APIP yang mengikuti pendidikan dan pelatihan teknis, subtasi, penjenjangan, dan profesi	ASN APIP	66,67%	236.118,75	Pengawasan
Program perencanaan pembangunan daerah	Persentase sasaran Renstra SKPD yang selaras dengan	%	100	1.750.307,62	Perencanaan Pembangunan

Tujuan/Sasaran/ Program Pembangunan Daerah	Indikator Kinerja	Satuan	KINERJA PEMBANGUNAN DAERAH RPJMD		URUSAN
			TARGET 2021	RP (000)	
1	2	3	4	5	6
	Sasaran RPJMD				
	Persentase program RKPD yang selaras dengan RPJMD	%	100		
Program peningkatan dan pengembangan pengelolaan keuangan daerah	Opini BPK atas audit laporan keuangan daerah	WTP	WTP	6.796.312,53	Keuangan
Program Peningkatan Pengelolaan Aset/Barang Milik Daerah	Opini BPK atas audit laporan keuangan daerah	WTP	WTP	1.237.284,30	Keuangan
Program Pembinaan dan Pengembangan Aparatur	Ratio pegawai dengan beban kerja	persen	0,75	1.119.615,53	Kepegawaian, Pendidikan dan Pelatihan
Program Peningkatan Kompetensi Aparatur	Persentase ASN yang memenuhi syarat kompetensi	%	4,03%	1.771.294,88	Kepegawaian, Pendidikan dan Pelatihan
Program Penegakan Aturan Disiplin, Kode Etik, dan Kode Perilaku Pegawai ASN	Persentase Kasus-Kasus Pelanggaran Disiplin, Kode Etik Dan Kode Perilaku ASN Yang terselesaikan	%	1	271.673,85	Kepegawaian, Pendidikan dan Pelatihan
Program Pembangunan Sistem Informasi yang Terintegrasi dengan Sistem Informasi Kepegawaian Kota Bima	Jumlah statistik kepegawaian yang diterbitkan oleh BKD	dok.	1	374.599,05	Kepegawaian, Pendidikan dan Pelatihan
Program Pelayanan Administrasi Kepegawaian	Indeks kepuasan ASN terhadap pelayanan administrasi kepegawaian	%	1	534.172,38	Kepegawaian, Pendidikan dan Pelatihan
<b>Sasaran 3.1.2. Meningkatnya kemandirian keuangan daerah</b>	Kontribusi PAD terhadap Pendapatan	Persen (%)	7,19		

Tujuan/Sasaran/ Program Pembangunan Daerah	Indikator Kinerja	Satuan	KINERJA PEMBANGUNAN DAERAH RPJMD		URUSAN
			TARGET 2021	RP (000)	
1	2	3	4	5	6
Program Peningkatan Pengelolaan Pendapatan Daerah	Persentase peningkatan PAD tiap tahun	%	20	2.802.361,28	Keuangan
<b>Sasaran 3.1.3. Meningkatnya kualitas pelayanan publik</b>	Rata-rata skor IKM	Angka	B (80,00)		
Program pengadaan, peningkatan dan perbaikan sarana dan prasarana puskesmas/ puskemas pembantu dan jaringannya	Prosentase Puskesmas yang memiliki sarana prasarana Rawat Inap sesuai standar	%	42,86	20.727.458,96	Kesehatan
Program pengadaan, peningkatan sarana dan prasarana rumah sakit/ rumah sakit jiwa/ rumah sakit paru-paru/ rumah sakit mata	Jumlah sarana pelayanan kesehatan yang direhabilitasi	unit	1	2.080.000,00	Kesehatan
Program kemitraan peningkatan pelayanan kesehatan	Persentase peserta JKN yang mendapatkan pelayanan	%	100	15.613.171,87	Kesehatan
Program Pengembangan Kinerja Pengelolaan Persampahan	Persentase penanganan sampah	%	59	11.589.917,85	Lingkungan Hidup
Program Penataan Administrasi Kependudukan	Rasio penduduk ber KTP-el per satuan penduduk	%	95,33	2.051.933,10	Kependudukan dan catatan Sipil
Program Keluarga Berencana	Tercapainya Peningkatan Jumlah Akseptor KB baru dan Aktif	%	0,155	2.435.582,84	Pengendalian Penduduk dan Keluarga Berencana
Pengembangan dan Pengelolaan Terminal	% ketersediaan layanan terminal sesuai kebutuhan	%	55	240.400,00	Perhubungan
Peningkatan Layanan Perpajakan	% ketersediaan layanan parkir sesuai kebutuhan	%	40	429.969,90	Perhubungan

Tujuan/Sasaran/ Program Pembangunan Daerah	Indikator Kinerja	Satuan	KINERJA PEMBANGUNAN DAERAH RPJMD		URUSAN
			TARGET 2021	RP (000)	
1	2	3	4	5	6
	sistem				
Peningkatan Pelayanan Angkutan	Prosentase angkutan umum yang mengutamakan keamanan dan kenyamanan bagi penumpang	%	40	119.350,40	Perhubungan
Peningkatan Kelaikan dan Pengoperasian Kendaraan Bermotor	Persentase jumlah angkutan umum yang laik operasi	%	62,5	1.812.547,50	Perhubungan
Pengembangan e-Government dan pelayanan TIK	Prosentase penyelenggaraan sistem E-government	%	80	34.391.681,70	Komunikasi dan Informatika
Program Peningkatan Pelayanan Telekomunikasi dan Informatika	prosentase laporan/pengaduan masyarakat yang ditindaklanjuti sesuai SOP	%	60	551.568,68	Komunikasi dan Informatika
Program Peningkatan Kualitas Pelayanan Perizinan	Meningkatnya Kualitas Pelayanan Perizinan	%	20	680.977,50	Penanaman Modal
<b>Tujuan 4.1. Meningkatkan kualitas lingkungan hidup dan tata ruang</b>	Persentase Ketaatan terhadap RTRW	Persen			
<b>Sasaran 4.1.1. Meningkatnya ketaatan terhadap rencana tata ruang</b>	Pemanfaatan ruang sesuai RTRW	Persen (%)	95,00		
	Luas RTH publik	Persen (%)	3,53%		
Program Perencanaan Tata Ruang	% ketersediaan dokumen rencana tata ruang sesuai ketentuan	%	20	746.025,50	PUPR/Perencanaan Pembangunan
Program Pemanfaatan Ruang	% pemanfaatan ruang sesuai Rencana Tata Ruang	%	20	281.255,00	PUPR
<b>Sasaran 4.1.2. Meningkatnya kualitas</b>	Indeks kualitas lingkungan hidup	Angka	50,00		

Tujuan/Sasaran/ Program Pembangunan Daerah	Indikator Kinerja	Satuan	KINERJA PEMBANGUNAN DAERAH RPJMD		URUSAN
			TARGET 2021	RP (000)	
1	2	3	4	5	6
<b>Lingkungan Hidup</b>					
Program Pengendalian Pencemaran dan Perusakan Lingkungan Hidup	Jumlah mata air yang dilindungi	%	95	538.395,95	Lingkungan Hidup
Program Perlindungan dan Konservasi Sumber Daya Alam	Persentase sumber mata air terlindungi	%	95	330.915,38	Lingkungan Hidup
Program Rehabilitasi dan Pemulihan Cadangan Sumber Daya Alam	Peningkatan jumlah lembaga masyarakat yang peduli akan kelestarian SDA	kelompok masyarak at	20	138.319,65	Lingkungan Hidup
Program Peningkatan Kualitas dan Akses Informasi Sumber Daya Alam dan Lingkungan Hidup	Nilai IKLH	Nilai	50	315.000,00	Lingkungan Hidup
<b>Tujuan 4.2. Meningkatkan kualitas infrastruktur dan kawasan permukiman berbasis mitigasi bencana</b>	<b>Persentase luas kawasan permukiman layak</b>	<b>Persen</b>			
<b>Sasaran 4.2.1. Meningkatnya kualitas kawasan permukiman</b>	Luas kawasan kumuh	Persen (%)	2,64%		
	Rumah layak huni	Persen (%)	92,12		
	Rumah tangga berakses air minum layak	Persen (%)	24,93		
Program Pengembangan Lingkungan Sehat	Prosentase kelurahan yang melaksanakan STBM	%	96	187.664,31	Kesehatan
Program pembangunan saluran drainase/gorong- gorong	% saluran drainase yang berfungsi baik diluar kawasan kumuh	%	4,69	7.390.677,50	PUPR

Tujuan/Sasaran/ Program Pembangunan Daerah	Indikator Kinerja	Satuan	KINERJA PEMBANGUNAN DAERAH RPJMD		URUSAN
			TARGET 2021	RP (000)	
1	2	3	4	5	6
Program pembangunan turap/talud/bronjong	% Panjang sungai yang berfungsi baik	%	6,25	13.240.652,53	PUPR
Program Pengembangan Kinerja Pengelolaan Air Minum dan Air Limbah	% cakupan Layanan air minum perpipaan di luar kawasan kumuh	%	6,76	12.259.153,38	PUPR
Program Pengembangan Wilayah Strategis dan Cepat Tumbuh	% wilayah strategis dan cepat tumbuh kota bima yang ditangani	%	20	21.125.187,00	PUPR
Program pembangunan infrastruktur perdesaan	% jalan lingkungan di luar kawasan kumuh dalam kondisi baik	%	0,01	8.894.784,78	PUPR
Program Peningkatan Sarana dan Prasarana Penerangan Jalan, Taman dan Hutan Kota	%penerangan jalan umum yang tersedia dan berfungsi baik sesuai kebutuhan	%	10,35	9.817.664,80	PUPR
Program Pengembangan Perumahan	Persentase RTLH yang ditangani di luar Kawasan Kumuh	%	70,83	855.405,13	Perumahan Rakyat dan Kawasan Permukiman
	Persentase RTLH yang ditangani pada Kawasan Kumuh		65,00		
Program perbaikan perumahan akibat bencana alam/sosial	Prosentase Rumah Rusak akibat bencana yang ditangani	%	100,00	2.474.874,8	Perumahan Rakyat dan Kawasan Permukiman
Perencanaan Pemukiman Kumuh	Persentase luas kawasan permukiman kumuh yang ditangani	%	100,00	406.200,00	Perumahan Rakyat dan Kawasan Permukiman
Program Pengembangan Kawasan	Prosentase kawasan permukiman baru yang dipersiapkan	%	53,85	204.582,18	Perumahan Rakyat dan Kawasan Permukiman
Program Pengembangan Kinerja Pengelolaan	Persentase penanganan sampah	%	65	12.169.413,74	Lingkungan Hidup



Tujuan/Sasaran/ Program Pembangunan Daerah	Indikator Kinerja	Satuan	KINERJA PEMBANGUNAN DAERAH RPJMD		URUSAN
			TARGET 2021	RP (000)	
1	2	3	4	5	6
Persampahan					
Program Peningkatan Sarana dan Prasarana Pertamanan	Persentase sarana dan prasarana yang dibangun	%	24	1.560.146,70	Lingkungan Hidup
<b>Sasaran 4.2.2. Meningkatkan kualitas infrastruktur daerah</b>	Jalan dalam kondisi baik	Persen (%)	50,82		
	Indeks konektivitas transportasi	Angka	1,00		
Program Peningkatan Jalan & Jembatan	% Jalan Kota dalam kondisi mantap	%	11,62	40.817.904,00	PUPR
Program rehabilitasi/pemeliharaan jalan dan jembatan	% jalan kota kondisi baik	%	0,29	2.776.267,50	PUPR
Program Pengembangan dan Pengelolaan Jaringan Irigasi, Rawa dan Jaringan Pengairan lainnya	% jaringan irigasi yang berfungsi baik	%	4,30	7.299.621,83	PUPR
Program pembangunan infrastruktur perdesaan	% jalan lingkungan di luar kawasan kumuh dalam kondisi baik	%	0,01	8.894.784,78	PUPR
Program Peningkatan Sarana dan Prasarana Penerangan Jalan, Taman dan Hutan Kota	%penerangan jalan umum yang tersedia dan berfungsi baik sesuai kebutuhan	%	10,35	9.817.664,80	PUPR
Pengembangan dan Pengelolaan Terminal	% ketersediaan layanan terminal sesuai kebutuhan	%	80	8.288.480,00	Perhubungan
Peningkatan Layanan Perparkiran	% ketersediaan layanan parkir sesuai kebutuhan sistem	%	60	462.217,64	Perhubungan
Pengembangan Sarana dan Prasarana Perhubungan	% ketersediaan sarpras perhubungan sesuai kebutuhan	%	70	287.256,38	Perhubungan

Tujuan/Sasaran/ Program Pembangunan Daerah	Indikator Kinerja	Satuan	KINERJA PEMBANGUNAN DAERAH RPJMD		URUSAN
			TARGET 2021	RP (000)	
1	2	3	4	5	6
	sistem				
Pengendalian dan Pengamanan Lalu Lintas	prosentase kejadian pelanggaran lalu lintas	%	30	906.738,00	Perhubungan
Peningkatan Pelayanan Angkutan	Prosentase angkutan umum yang mengutamakan kemanan dan kenyamanan bagi penumpang	%	60	124.124,42	Perhubungan
Peningkatan Kelaikan dan Pengoperasian Kendaraan Bermotor	Persentase jumlah angkutan umum yang laik operasi	%	83,33	416.730,00	Perhubungan
<b>Sasaran 4.2.3. Meningkatnya Ketahanan terhadap bencana</b>	Indeks ketangguhan bencana	Angka	90,00		
Program pembangunan saluran drainase/gorong- gorong	% saluran drainase yang berfungsi baik diluar kawasan kumuh	%	4,69	7.390.677,50	PUPR
Program pembangunan turap/talud/bronjong	% Panjang sungai yang berfungsi baik	%	6,25	13.240.652,53	PUPR
Program Perencanaan Tata Ruang	% ketersediaan dokumen rencana tata ruang sesuai ketentuan	%	20	746.025,50	PUPR
Program Pemanfaatan Ruang	% pemanfaatan ruang sesuai Rencana Tata Ruang	%	20	281.255,00	PUPR
Program Peningkatan Kesiagaan dan Pencegahan Bahaya Kebakaran	Cakupan pelayanan bencana kebakaran kabupaten/kota	%	88%	538.570,20	Ketentraman dan Ketertiban Umum serta Perlindungan Masyarakat
	Tingkat waktu tanggap (response time rate) daerah layanan Wilayah Manajemen Kebakaran (WMK)	%	82%		

Tujuan/Sasaran/ Program Pembangunan Daerah	Indikator Kinerja	Satuan	KINERJA PEMBANGUNAN DAERAH RPJMD		URUSAN
			TARGET 2021	RP (000)	
1	2	3	4	5	6
Program Kesiapsiagaan dan Pencegahan	Cakupan sistem kesiapsiagaan terhadap bencana	%	85,49	1.980.704,80	Ketentraman dan Ketertiban Umum serta Perlindungan Masyarakat
Program Peningkatan Pelayanan Kedaruratan dan Logistik	Cakupan pemenuhan layanan kedaruratan dan logistik	%	100	699.937,23	Ketentraman dan Ketertiban Umum serta Perlindungan Masyarakat
Program Rehabilitasi dan Rekonstruksi	Cakupan sarana dan prasarana fisik, ekonomi dan sosial yang telah direhabilitasi/rekonstruksi pascabencana	%	100	74.800.000,00	Ketentraman dan Ketertiban Umum serta Perlindungan Masyarakat
Program Pengendalian Pencemaran dan Perusakan Lingkungan Hidup	Jumlah mata air yang dilindungi	%	95	538.395,95	Lingkungan Hidup
Program Perlindungan dan Konservasi Sumber Daya Alam	Persentase sumber mata air terlindungi	%	95	330.915,38	Lingkungan Hidup
Program Rehabilitasi dan Pemulihan Cadangan Sumber Daya Alam	Peningkatan jumlah lembaga masyarakat yang peduli akan kelestarian SDA	kelompok masyarakat	20	138.319,65	Lingkungan Hidup
Program perancangan prasarana wilayah dan sumber daya alam	Persentase program Renja SKPD bidang prasarana wilayah dan SDA yang selaras dengan RKPD	%	100	623.480,00	Perencanaan
<b>Tujuan 5.1. Meningkatkan masyarakat yang tentram, bermoral dan agamais</b>	Indeks Ketentraman	Nilai			
<b>Sasaran 5.1.1. Meningkatnya keamanan, ketentraman dan ketertiban</b>	Angka kriminalitas yang tertangani	Angka	90,00%		

Tujuan/Sasaran/ Program Pembangunan Daerah	Indikator Kinerja	Satuan	KINERJA PEMBANGUNAN DAERAH RPJMD		URUSAN
			TARGET 2021	RP (000)	
1	2	3	4	5	6
Program peningkatan keamanan dan kenyamanan lingkungan	Cakupan petugas Perlindungan Masyarakat (Linmas)	%	90%	1.372.934,43	Ketentraman dan Ketertiban Umum serta Perlindungan Masyarakat
Program pemeliharaan kantrantibmas dan pencegahan tindak kriminal	Persentase Penegakan PERDA	%	100%	488.371,12	Ketentraman dan Ketertiban Umum serta Perlindungan Masyarakat
Program penindakan dan perberkasas pelanggaran perda	Persentase Penegakan PERDA	%	100%	41.475,00	Ketentraman dan Ketertiban Umum serta Perlindungan Masyarakat
Program peningkatan pemberantasan penyakit masyarakat (pekat)	Tingkat penyelesaian pelanggaran K3 (ketertiban, ketentraman, keindahan)	%	90%	1.372.934,43	Ketentraman dan Ketertiban Umum serta Perlindungan Masyarakat
Program pengembangan wawasan kebangsaan	Jumlah Konflik Sosial	kasus	0	615.178,46	Ketentraman dan Ketertiban Umum serta Perlindungan Masyarakat
Program pemberdayaan masyarakat untuk menjaga ketertiban dan keamanan	Persentase pembinaan terhadap aparaturnya dan masyarakat dalam mengantisipasi potensi konflik	%	16	2.556.362,89	Ketentraman dan Ketertiban Umum serta Perlindungan Masyarakat
Program pendidikan politik masyarakat	Persentase pembinaan terhadap LSM dan Ormas	%	70	504.374,65	Ketentraman dan Ketertiban Umum serta Perlindungan Masyarakat
Penataan Peraturan Perundang-undangan	Persentase Penataan Peraturan Perundang-Undangan	%	100	73.500,00	Administrasi Pemerintahan
<b>Sasaran 5.1.2. Meningkatnya perlindungan, pengembangan dan pemanfaatan budaya lokal</b>	Cakupan nilai budaya, adat dan tradisi yang lestari	Persen (%)	96,00		

Tujuan/Sasaran/ Program Pembangunan Daerah	Indikator Kinerja	Satuan	KINERJA PEMBANGUNAN DAERAH RPJMD		URUSAN
			TARGET 2021	RP (000)	
1	2	3	4	5	6
Program Pengembangan Nilai Budaya	Persentase Pengembangan Nilai Budaya	%		274.164,19	Kebudayaan
Program Pengelolaan Kekayaan Budaya	Persentase Pengelolaan Kekayaan Budaya	%		79.738,31	Kebudayaan
Program Pengelolaan Keragaman Budaya	Persentase Pengelolaan Keragaman Budaya	%		193.058,25	Kebudayaan
Program Pembangunan Sarana Prasarana Seni dan Budaya	Capaian Pengembangan sarana dan prasarana budaya	%	100	269.415,00	Kebudayaan
<b>Sasaran 5.1.3. Meningkatnya pengamalan ajaran agama</b>	Indeks kerukunan umat beragama	Indeks kerukunan umat beragama	95,00		
Program Pemberdayaan Kelembagaan Kesejahteraan Sosial	Persentase wahana kesejahteraan sosial berbasis masyarakat yang menyediakan sarana prasarana pelayanan kesejahteraan sosial	%	80	130.563,68	Sosial
Program Pembinaan dan Peningkatan Pelayanan Keagamaan dan Sosial Kemasyarakatan	Jumlah lembaga keagamaan yang aktif	lembaga	100	1.646,93	Administrasi Pemerintahan
Program Peningkatan Pemahaman, Penghayatan, pengamalan dan Pengembangan Nilai-Nilai Agama	meningkatkan pengamalan dan pengembangan nilai-nilai agama	%	100	26.460,00	Administrasi Pemerintahan

Berdasarkan analisis terhadap permasalahan, isu strategis terkini, tema RKPD 2021, startegi dan arah kebijakan yang mempertimbangkan pula program tahun rencana

dalam RPJMD 2018-2023 diatas, maka dalam RKPD 2021 ditetapkan lima prioritas pembangunan Kota Bima sebagai berikut:

1. Kesehatan
2. Penanggulangan Kemiskinan dan Pengangguran
3. Pariwisata dan Ekonomi Kreatif
4. Peningkatan Ekonomi Masyarakat
5. Pemantapan Infrastruktur dan Perumahan Rakyat

**Tabel 4.5.**  
**Sinkronisasi Sasaran Strategis, Prioritas Pembangunan Dan Program**  
**Prioritas Di Kota Bima**

SASARAN STRATEGIS	PRIORITAS PEMBANGUNAN	PROGRAM PRIORITAS	OPD PENGAMPU
Meningkatnya kesempatan kerja	Pengentasan kemiskinan, penguatan ekonomi, dan penciptaan lapangan pekerjaan.	Pembangunan BLK (pelatihan/penguatan ekonomi)	Dinas Tenaga Kerja
Meningkatnya pertumbuhan ekonomi		Jaminan bagi Lansia dan penyandang disabilitas (KUBE)	Dinas Sosial
		Pertanian Terintegrasi (penguatan ekonomi)	Dinas Pertanian
		Pertanian Terintegrasi (kelompok rumah pangan lestari)	Dinas Ketahanan Pangan
		Promosi dan pengembangan destinasi wisata	Dinas Pariwisata
		Penguatan UMKM/IKM dan Koperasi (revitalisasi pasar penaraga)	Dinas Koperasi, Perindustrian dan Perdagangan
		Penguatan ekonomi	Bagian ekonomi dan usaha daerah Setda
		Pemberdayaan masyarakat melalui dana kelurahan	Kecamatan
		Peningkatan usaha ekonomi perikanan (asuransi nelayan)	Dinas kelautan dan perikanan
Meningkatnya kualitas kawasan permukiman	Penuntasan kekumuhan.	Pendampingan penanganan sampah skala lingkungan	DLH
		Penataan lingkungan melalui dana kelurahan	Kecamatan
		Peningkatan kualitas RTLH dan pembangunan baru RLH	DPKP
Meningkatnya kualitas infrastruktur daerah		Rehabilitasi dan rekonstruksi	BPBD
		Penyediaan air bersih, sanitasi, peningkatan jalan/jembatan kota, optimalisasi jaringan irigasi	DPUPR
Meningkatnya Derajat Kesehatan Masyaraka	Peningkatan Layanan Kesehatan	Peningkatan RSUD	Dikes
		Penanganan Stunting	Dikes, DPPKB
Pembangunan infrastruktur kesehatan		DPUPR	
Unit Kesehatan Sekolah		Dikbud	
Meningkatnya kualitas pelayanan publik		Peningkatan layanan public melalui dana kelurahan	Kecamatan
Meningkatnya akuntabilitas kinerja keuangan dan penyelenggaraan pemerintahan daerah	Reformasi birokrasi, peningkatan layanan public, dan smart city	E-Government (Comand Center dan Satu Data)	Dinas Kominfo dan Statistik
		Kampung Literasi	Dinas Perpustakaan dan Arsip
		Rumah Aspirasi	DPPPA
		Mobil Pelayanan keliling	Dinas Dukcapil
		Peningkatan layanan public melalui dana kelurahan	Kecamatan
		Reformasi Birokrasi (IKM)	BKPSDM, Setda, Sekwan
		Pelayanan perizinan secara elektronik	DPMPTSP
		Zona integritas/WBK (Wilayah Bebas Korupsi/WBBM)	Inspektorat, BPKAD



SASARAN STRATEGIS	PRIORITAS PEMBANGUNAN	PROGRAM PRIORITAS	OPD PENGAMPU
		(Wilayah Birokrasi, Bersih, Melayani)	
Meningkatnya keamanan, ketenteraman dan ketertiban		Peningkatan indeks ketenteraman	Badan Kesbangpol, Satpol PP

Sumber: analisis, 2020

#### 4.3. Keterkaitan Prioritas Pembangunan Kota Bima Tahun 2021 dengan Prioritas pembangunan Provinsi NTB dan Nasional Tahun 2021

Keterkaitan pembangunan antara nasional dan daerah penting diwujudkan untuk menjamin terciptanya integrasi, sinkronisasi dan sinergi baik antar daerah, antar ruang, antar waktu, antar fungsi pemerintahan antara pusat dan daerah. Berdasarkan uraian diatas dapat disimpulkan bahwa prioritas pembangunan Kota Bima dilaksanakan dalam rangka menyelesaikan berbagai permasalahan pembangunan dan sejalan dengan tujuan dan sasaran pembangunan pada RPJMD Kota Bima Tahun 2018-2023, serta memperhatikan arah kebijakan provinsi Nusa Tenggara Barat Tahun 2021 dan arah kebijakan nasional Tahun 2021 sebagaimana ditunjukkan pada tabel 4.5 berikut:

**Tabel 4.6. Keterkaitan Prioritas Pembangunan Kota Bima Tahun 2021 dengan Prioritas Pembangunan Provinsi NTB dan Nasional Tahun 2021**

No	Prioritas Pembangunan Nasional	Prioritas Pembangunan Provinsi NTB	Prioritas Pembangunan Kota Bima
1.	Memperkuat ketahanan ekonomi untuk pertumbuhan berkualitas dan berkeadilan	Peningkatan nilai tambah perekonomian melalui modernisasi pertanian, industry pengolahan, dan pariwisata	Pengentasan kemiskinan, penguatan ekonomi, dan penciptaan lapangan pekerjaan
2.	Pengembangan wilayah untuk mengurangi kesenjangan dan menjamin pemerataan	Penguatan mitigasi bencana, pembangunan infrastruktur layanan dasar serta konektivitas antar wilayah	Penuntasan kekumuhan
3.	Meningkatkan Sumber Daya Manusia berkualitas dan berdaya saing	Pembangunan sumber daya manusia	
4.	Revolusi mental dan pembangunan kebudayaan	Pembangunan sumber daya manusia	
5.	Memperkuat infrastruktur untuk mendukung pembangunan ekonomi dan pelayanan dasar	Pembangunan infrastruktur layanan dasar serta konektivitas antar wilayah	Peningkatan layanan kesehatan
6.	Membangun lingkungan hidup, meningkatkan ketahanan bencana dan perubahan iklim	Penguatan mitigasi bencana, Pengelolaan Sumber Daya Alam dan Lingkungan	
7.	Memperkuat stabilitas politik, hukum, pertahanan dan keamanan (polhukhankam) dan transformasi pelayanan publik	Peningkatan akuntabilitas dan kualitas birokrasi serta pelayanan publik	Reformasi birokrasi, peningkatan layanan public, dan smart city

Sumber: Hasil analisis, 2020

## BAB V

### RENCANA KERJA DAN PENDANAAN DAERAH

---

Rencana Kerja Pemerintah Daerah (RKPD) Tahun 2021 merupakan dokumen perencanaan pembangunan tahun 2021 sebagai acuan bagi Perangkat Daerah dan masyarakat termasuk dunia usaha yang berisi program dan kegiatan serta pagu indikatif. Bagi satuan kerja pelaksana program, RKPD Tahun 2021 yang ditindaklanjuti dengan menyusun kebijakan publik baik dalam kerangka deregulasi maupun kerangka anggaran dalam APBD Tahun 2021 yang dalam pelaksanaannya dengan memaksimalkan sumber daya yang ada terutama sumber daya anggaran. Mengingat keterbatasan sumber daya anggaran pelaksanaan program pembangunan yang ditetapkan dalam RKPD Tahun 2021 dan Kebijakan Umum APBD, Prioritas dan Plafon Anggaran Sementara APBD Tahun Anggaran 2021 benar-benar dapat dirasakan langsung manfaatnya oleh masyarakat luas.

Pelaksanaan kegiatan RKPD Tahun 2021 harus dilakukan secara efektif dan efisien. Untuk itu diperlukan upaya keterpaduan dan sinergitas antar satuan kerja, satuan kerja dengan kabupaten/kota maupun satuan kerja dengan masyarakat pada umumnya. Untuk mencapai keterpaduan dan sinkronisasi kegiatan yang telah diprogramkan dilakukan dengan memanfaatkan forum perencanaan, rapat koordinasi maupun penjangkaran aspirasi masyarakat sehingga tercapai sinergi dalam pelaksanaannya dengan tetap menerapkan prinsip-prinsip *safe guarding* yaitu transparansi, akuntabilitas dan partisipasi serta monitoring dan evaluasi.

Penerapan prinsip *safe guarding* akan berhasil bila didukung oleh peran serta masyarakat luas dalam perancangan dan perumusan kebijakan yang dituangkan dalam bentuk regulasi. Masyarakat luas juga dapat berperan serta untuk mengawasi pelaksanaan kebijakan dan kegiatan dalam program-program pembangunan sehingga keterlibatan masyarakat merupakan faktor penting bagi terwujudnya pembangunan yang berkesinambungan. Untuk menjaga efektifitas pelaksanaan program, maka monitoring dan evaluasi harus menjadi kegiatan yang tak terpisahkan dari keseluruhan proses pembangunan dan dilaksanakan pada setiap tahapan, agar diperoleh hasil yang maksimal, serta sebagai umpan balik bagi perencanaan pembangunan tahap berikutnya.

Adapun rencana kerja dan pendanaan Pemerintah Kota Bima Tahun 2021 secara rinci dapat dilihat pada lampiran.

## **BAB VI**

### **KINERJA PENYELENGGARAAN PEMERINTAHAN DAERAH**

---

Penetapan indikator kinerja penyelenggaraan pemerintah daerah bertujuan untuk memberi panduan dalam pencapaian kinerja tahunan yang ditetapkan menjadi Indikator Kinerja Utama (IKU) maupun Indikator Kinerja Kunci (IKK) pada akhir tahun perencanaan. Berdasarkan Rencana Pembangunan Jangka Menengah Daerah (RPJMD) Kota Bima tahun 2018 – 2023 telah ditetapkan sebanyak 21 Indikator Kinerja Utama (IKU) yang menjadi acuan dalam menetapkan target capaian kinerja dalam penyusunan Rencana Kerja Pembangunan Daerah (RKPD) Kota Bima 2021. Adapun yang menjadi target kinerja utama pada tahun 2021 adalah sebagai berikut:

**Tabel 6.1**  
**Penetapan Indikator Kinerja Utama Kota Bima 2018 – 2023**

No	Indikator Sasaran	Satuan	Kondisi Awal		Target					Kondisi Akhir RPJMD (2023)
			2017	2018	2019	2020	2021	2022	2023	
1	2	3	4	5	6	7	8	9	10	11
1	Angka Harapan Hidup	Tahun	0	69,35	69,55	69,75	69,95	70,15	70,35	70,35
2	Indeks Pendidikan	Angka	0	70	73	76	79	82	85	85
3	Pengeluaran Per Kapita	Rp.000/ bulan		3.140	3.454	3.800	4.180	4.598	4.602	4602
4	Skor Pola Pangan harapan	Angka		80,9	83,3	85,7	88,1	90,5	92,8	92,8
5	Pertumbuhan PDRB	Persen (%)	6,76	6,5	5,8	6,19	6.58	6,97	7,36	7,36
6	PMKS yang tertangani	Persen (%)		70	70	75	80	82	85	85
7	Angka pengangguran terbuka	Persen (%)	8,89	3,51	2,86	2,70	2,60	2,50	2,40	2,40
8	Nilai SAKIP	Huruf dan Angka	B (62,58)	B (63,64)	B (65,58)	BB (70,01)	BB (72,00)	A (80,01)	A (85,00)	A (85,00)

No	Indikator Sasaran	Satuan	Kondisi Awal		Target					Kondisi Akhir RPJMD (2023)
			2017	2018	2019	2020	2021	2022	2023	
1	2	3	4	5	6	7	8	9	10	11
9	Skor LPPD	Angka		Sangat Tinggi (3,1845)	Sangat Tinggi (3,1930)	Sangat Tinggi (3,200)	Sangat Tinggi (3,2100)	Sangat Tinggi (3,2200)	Sangat Tinggi (3,2300)	Sangat Tinggi (3,2300)
10	Opini BPK	Huruf		WTP	WTP	WTP	WTP	WTP	WTP	WTP
11	Kontribusi PAD terhadap Pendapatan	Persen (%)		5,56	6,5	7,19	8,19	9,06	10	10
12	Rata-rata skor IKM	Angka		B (77,54)	B (78,58)	B (80,00)	B (85,00)	A (88,35)	A (88,50)	A (88,50)
13	Indeks kesesuaian tata ruang	Persen (%)		85	95	95	95	95	95	95
14	Indeks kualitas lingkungan hidup	Angka		N/A	45	50	55	60	65	65
15	Luas kawasan kumuh	Persen (%)		15,79%	9,22%	2,64%	0,00%	0,00%	0,00%	0,00%
16	Rumah layak huni	Persen (%)		90,12	91,12	92,12	93,12	94,12	95,12	95,12
17	Indeks Kebermanfaatan Infrastruktur	Angka		75	77	81	84	89	92	92

No	Indikator Sasaran	Satuan	Kondisi Awal		Target					Kondisi Akhir RPJMD (2023)
			2017	2018	2019	2020	2021	2022	2023	
1	2	3	4	5	6	7	8	9	10	11
18	Indeks Ketangguhan Daerah	Angka		75	80	85	90	95	100	100
19	Angka kriminalitas yang tertangani	Angka		85%	85%	90%	90%	95%	100%	100%
20	Cakupan nilai budaya, adat dan tradisi yang lestari	Persen (%)		95	95	95,5	96	96,5	97	97
21	Indeks kerukunan umat beragama	Angka	N/A	N/A	90	95	95	95	95	95

Sumber : RPJM Kota Bima 2018 - 2023

Selain Indikator Kinerja Utama (IKU) untuk mengukur keberhasilan pencapaian visi dan misi kepala daerah dan wakil kepala daerah juga digunakan indikator kinerja penyelenggaraan pemerintahan daerah. Adapun indikator penyelenggaraan pemerintah daerah yang penting dianalisis meliputi 3 (tiga) aspek utama, yaitu aspek kesejahteraan masyarakat, aspek pelayanan umum dan aspek daya saing.

**Tabel 6.2**  
**Aspek dan Indikator Kinerja Menurut Bidang Urusan Penyelenggaraan Tingkat**  
**Outcome Pemerintah Daerah**

NO	BIDANG URUSAN/INDIKATOR	Kondisi Kinerja pada awal periode RPJMD	Target Capaian Setiap Tahun					Kondisi Kinerja pada akhir periode RPJMD
		2018	2019	2020	2021	2022	2023	
(1)	(2)	(3)	(4)	(5)	(6)	(7)	(8)	(9)
<b>ASPEK KESEJAHTERAAN MASYARAKAT</b>								
<b>1</b>	<b>Fokus Kesejahteraan Dan Pemerataan Ekonomi</b>							
1.1	Pertumbuhan ekonomi	6,5	5,8	6,19	6.58	6,97	7,36	7,36
1.2	Pengeluaran Per Kapita	3.140	3.454	3.800	4.180	4.598	4.602	4602
1.3	PMKS yang tertangani	70	70	75	80	82	85	85
1.4	Angka pengangguran terbuka	3,51	2,86	2,70	2,60	2,50	2,40	2,40
1.5	Angka kriminalitas yang tertangani	85%	85%	90%	90%	95%	100%	100%
1.6	Indeks kerukunan umat beragama	N/A	90	95	95	95	95	95
<b>2</b>	<b>Fokus Kesejahteraan Masyarakat</b>							
2.1	<b>Pendidikan</b>							



NO	BIDANG URUSAN/INDIKATOR	Kondisi Kinerja pada awal periode RPJMD	Target Capaian Setiap Tahun					Kondisi Kinerja pada akhir periode RPJMD
		2018	2019	2020	2021	2022	2023	
2.1.1.	Angka melek huruf	96%	98%	100%	100%	100%	100%	100%
2.1.2	Angka rata-rata lama sekolah	10,13 Thn	10,30 Thn	10,40 Thn	10,50 Thn	10,70 Thn	11 Thn	11 Thn
2.1.3	Angka Harapan lama Sekolah	14,,98	14,99	15	15,10	15,15	15,20	15,20
2.2	<b>Kesehatan</b>							
2.2.1	Angka Harapan Hidup	69,35	69,55	69,75	69,95	70,15	70,35	70,35
2.3	<b>Fokus Seni Budaya</b>							
2.3.1	Cakupan nilai budaya, adat dan tradisi yang lestari	95	95	95,5	96	96,5	97	97
<b>ASPEK PELAYANAN UMUM</b>								
<b>Layanan Urusan Wajib Dasar</b>								
<b>1</b>	<b>Pendidikan</b>							
1.1	Pendidikan Anak Usia Dini (PAUD)	0,55	0,58	0,61	0,64	0,67	0,71	0,71
1.2	Angka partisipasi kasar	54,77	57,92	61,07	64,22	67,37	70,52	70,52
1.3	Angka pendidikan yang ditamatkan	2.399,00	2.699,00	2.999,00	3.299,00	3.599,00	3.899,00	3.899,00

NO	BIDANG URUSAN/INDIKATOR	Kondisi Kinerja pada awal periode RPJMD	Target Capaian Setiap Tahun					Kondisi Kinerja pada akhir periode RPJMD
		2018	2019	2020	2021	2022	2023	
1.4	Angka Partisipasi Murni	54,22	57,34	60,46	63,58	66,70	69,82	69,82
1.4.1	Angka Partisipasi Murni (APM) SD/MI/Paket A	91,76	93,37	94,98	96,59	98,20	99,82	99,82
1.4.2	Angka Partisipasi Murni (APM) SMP/MTs/Paket B	103,38	103,38	103,38	103,38	103,38	103,38	103,38
1.5	Angka partisipasi sekolah							
1.5.1	Angka partisipasi sekolah (APS) SD/MI/Paket A	926,84	943,12	959,41	975,69	991,97	1.008,25	1.008,25
1.5.2	Angka partisipasi sekolah (APS) SMP/MTs/Paket B	1.044,24	1.044,24	1.044,24	1.044,24	1.044,24	1.044,24	1.044,24
1.6	Angka Putus Sekolah:							
1.6.1	Angka Putus Sekolah (APS) SD/MI	0,05	0,05	0,00	0,00	0,00	0,00	0,00
1.6.2	Angka Putus Sekolah (APS) SMP/MTs	0,11	0,11	0,00	0,00	0,00	0,00	0,00
1.7	Angka Kelulusan:							
1.7.1	Angka Kelulusan (AL) SD/MI	99,89	100,00	100,00	100,00	100,00	100,00	100,00
1.7.2	Angka Kelulusan (AL) SMP/MTs	99,56	100,00	100,00	100,00	100,00	100,00	100,00

NO	BIDANG URUSAN/INDIKATOR	Kondisi Kinerja pada awal periode RPJMD	Target Capaian Setiap Tahun					Kondisi Kinerja pada akhir periode RPJMD
		2018	2019	2020	2021	2022	2023	
1.8	Angka Melanjutkan (AM):							
1.8.1	Angka Melanjutkan (AM) dari SD/MI ke SMP/MTs	100,00	100,00	100,00	100,00	100,00	100,00	100,00
1.8.2	Angka Melanjutkan (AM) dari SMP/MTs ke SMA/SMK/MA	100,00	100,00	100,00	100,00	100,00	100,00	100,00
1.9	Sekolah pendidikan SD/MI kondisi bangunan baik	6,62	6,92	7,45	7,76	8,07	8,37	8,37
1.10	Rasio ketersediaan sekolah/penduduk usia sekolah pendidikan dasar	45,86	45,86	45,86	45,86	45,86	45,86	45,86
1.11	Rasio guru/murid sekolah pendidikan dasar	1.306,62	1.292,13	1.277,96	1.264,10	1.250,54	1.237,26	1.237,26
1.12	Rasio guru terhadap murid pendidikan menengah	127,09	123,27	119,67	116,28	113,07	110,04	110,04
1.13	Rasio guru/murid per kelas rata-rata sekolah dasar	132,69	130,39	128,18	126,04	123,97	121,97	121,97
1.14	Guru yang memenuhi kualifikasi S1/D-IV	98,63	100,00	100,00	100,00	100,00	100,00	100,00
<b>2</b>	<b>Kesehatan</b>							

NO	BIDANG URUSAN/INDIKATOR	Kondisi Kinerja pada awal periode RPJMD	Target Capaian Setiap Tahun					Kondisi Kinerja pada akhir periode RPJMD
		2018	2019	2020	2021	2022	2023	
2.1	Angka Kematian Bayi (AKB) per 1000 kelahiran hidup	8	8	8	8	7	7	7
2.2	Angka kelangsungan hidup bayi							
2.3	Angka Kematian Balita per 1000 kelahiran hidup	9	9	9	9	8	8	8
2.4	Angka Kematian Neonatal per 1000 kelahiran hidup	7	7	7	7	6	6	6
2.5	Angka Kematian Ibu per 100,000 kelahiran hidup	137	137	137	137	106	106	106
2.6	Rasio posyandu per satuan balita	9,8	9,8	9,8	9,8	9,8	9,8	9,8
2.7	Rasio dokter per satuan penduduk	20	30	45	45	50	50	50
2.8	Rasio tenaga medis per satuan penduduk							
2.9	Cakupan pertolongan persalinan oleh tenaga kesehatan yang memiliki kompetensi kebidanan	95	95	95	95	95	95	95
2.10	Cakupan kelurahan <i>Universal Child Immunization</i> (UCI)	75	80	85	87	90	92	92

NO	BIDANG URUSAN/INDIKATOR	Kondisi Kinerja pada awal periode RPJMD	Target Capaian Setiap Tahun					Kondisi Kinerja pada akhir periode RPJMD
		2018	2019	2020	2021	2022	2023	
2.11	Cakupan Balita Gizi Buruk mendapat perawatan	100	100	100	100	100	100	100
2.12	Persentase anak usia 1 tahun yang diimunisasi campak	75	80	85	87	90	92	92
2.13	Non Polio AFP rate per 100.000 penduduk	0,30%	0,30%	0,40%	0,40%	0,40%	0,40%	0,40%
2.14	Cakupan balita pneumonia yang ditangani	38	39	41	43	45	47	47
2.15	Cakupan penemuan dan penanganan penderita penyakit TBC BTA	33	35	40	45	50	60	60
2.16	Tingkat prevalensi Tuberkulosis (per 100.000 penduduk)	169	170	175	180	185	190	190
<b>3</b>	<b>Pekerjaan Umum dan Penataan Ruang</b>							
3.1	Pekerjaan Umum:							
3.1.1	Persentase rumah tangga bersanitasi		74,67%	76,50%	80,00%	90,00%	100,00%	100,00%
3.1.2	Persentase rumah tangga pengguna air bersih		75,88%	80,83%	87,00%	95,00%	100,00%	100,00%
3.1.3	Persentase jaringan irigasi teknis		47,00%	50,00%	52,00%	60,00%	65,00%	65,00%

NO	BIDANG URUSAN/INDIKATOR	Kondisi Kinerja pada awal periode RPJMD	Target Capaian Setiap Tahun					Kondisi Kinerja pada akhir periode RPJMD
		2018	2019	2020	2021	2022	2023	
3.1.4	Persentase panjang jaringan jalan kota dalam kondisi baik		60,93%	65,00%	70,00%	73,42%	85,00%	85,00%
3.1.5	Persentase meningkatnya kelancaran saluran drainase		27,00%	35,00%	42,00%	50,89%	59,79%	59,79%
3.1.6	Persentase panjang sungai yang tertangani		44,00%	46,00%	48,00%	50,00%	52,00%	52,00%
3.1.7	Persentase cakupan Layanan air minum dan air limbah		6,13%	6,44%	6,76%	7,10%	7,46%	33,89%
3.1.8	Persentase jalan kota dalam kondisi mantap	38,87	5,81%	9,69%	11,62%	11,62%	11,62%	50,37%
3.1.9	Persentase konektivitas jalan kota	107,69	5,95%	3,72%	1,51%	1,51%	1,51%	12,40%
3.1.10	Persentase saluran drainase yang berfungsi baik diluar kawasan kumuh	74,85	2,82%	3,52%	4,69%	4,69%	3,05%	18,77%
3.1.11	Persentase panjang sungai yang berfungsi baik	50,89	2,88%	4,81%	6,25%	5,29%	5,77%	25,00%
3.2	Penataan Ruang:							
3.2.1	Luas wilayah yang telah terlayani oleh Rencana Rinci Tata Ruang	0,00%	20,00%	40,00%	60,00%	80,00%	100,00%	100,00%

NO	BIDANG URUSAN/INDIKATOR	Kondisi Kinerja pada awal periode RPJMD	Target Capaian Setiap Tahun					Kondisi Kinerja pada akhir periode RPJMD
		2018	2019	2020	2021	2022	2023	
3.2.2	Peningkatan jumlah bangunan ber IMB		4,46%	4,93%	5,36%	5,76%	6,13%	6,13%
<b>4</b>	<b>Perumahan Rakyat dan Kawasan Pemukiman</b>							
4.1	Persentase rumah layak huni	21,68%	21,68%	19,58%	19,58%	19,58%	19,58%	19,58%
4.2	Persentase KK yang memiliki rumah layak huni	75,06%	2,69 %	3,37 %	3,02 %	3,03 %	3,01 %	15,12 %
4.3	Persentase rumah tidak layak huni akibat bencana alam/sosial yang ditangani	%	100,00%	100,00%	100,00%	100,00%	100,00%	100,00%
4.4	Persentase kawasan permukiman kumuh	43,66%	7,00%	3,00%	5,00%	5,00%	3,66%	23,66%
4.5	Persentase masyarakat yang terkena relokasi akibat program pemerintah daerah yang memperoleh fasilitasi penyediaan rumah yang layak huni	%	100,00%	100,00%	100,00%	100,00%	100,00%	100,00%
4.6	Persentase luasan permukiman kumuh di kawasan perkotaan	26,25%	26,25%	18,43%	18,43%	18,43%	18,43%	18,43%



NO	BIDANG URUSAN/INDIKATOR	Kondisi Kinerja pada awal periode RPJMD	Target Capaian Setiap Tahun					Kondisi Kinerja pada akhir periode RPJMD
		2018	2019	2020	2021	2022	2023	
<b>5</b>	<b>Ketentraman, Ketertiban Umum, dan Perlindungan Masyarakat</b>							
5.1	Tingkat penyelesaian pelanggaran K3 (ketertiban, ketentraman, keindahan)	85%	85%	90%	90%	95%	100%	100%
5.2	Cakupan pelayanan bencana kebakaran kabupaten/kota	79%	79%	80%	85%	90%	100%	100%
5.3	Tingkat waktu tanggap ( <i>response time rate</i> ) daerah layanan Wilayah Manajemen Kebakaran (WMK)	85%	85%	85%	85%	85%	100%	100%
5.4	Persentase Penegakan PERDA	85%	85%	90%	90%	95%	100%	100%
<b>6</b>	<b>Sosial</b>							
6.1	Persentase PMKS yang memperoleh bantuan sosial	69%	75%	75%	75%	75%	75%	75%
6.3	Persentase PMKS skala yang memperoleh bantuan sosial untuk pemenuhan kebutuhan dasar	53%	55%	60%	65%	70%	75%	75%

NO	BIDANG URUSAN/INDIKATOR	Kondisi Kinerja pada awal periode RPJMD	Target Capaian Setiap Tahun					Kondisi Kinerja pada akhir periode RPJMD
		2018	2019	2020	2021	2022	2023	
6.4	Persentase panti sosial yang menerima program pemberdayaan sosial melalui kelompok usaha bersama (KUBE) atau kelompok sosial ekonomi sejenis lainnya	8%	10%	20%	30%	40%	50%	50%
6.5	Persentase panti sosial yang menyediakan sarana prasarana pelayanan kesehatan sosial	69%	69%	70%	75%	77%	80%	80%
6.7	Persentase korban bencana yang menerima bantuan sosial selama masa tanggap darurat	77%	80%	82%	85%	90%	100%	100%
6.8	Persentase korban bencana yang dievakuasi dengan menggunakan sarana prasarana tanggap darurat lengkap	100%	100%	100%	100%	100%	100%	100%
<b>Layanan Urusan Wajib Non Dasar</b>								
<b>1</b>	<b>Tenaga Kerja</b>							
1.1	Angka sengketa pengusaha-pekerja per	1,56%	100,00%	100,00%	100,00%	100,00%	100,00%	100,00%

NO	BIDANG URUSAN/INDIKATOR	Kondisi Kinerja pada awal periode RPJMD	Target Capaian Setiap Tahun					Kondisi Kinerja pada akhir periode RPJMD
		2018	2019	2020	2021	2022	2023	
	tahun							
1.2	Besaran kasus yang diselesaikan dengan Perjanjian Bersama (PB)	100,00%	100,00%	100,00%	100,00%	100,00%	100,00%	100,00%
1.3	Besaran pencari kerja yang terdaftar yang ditempatkan	76,00%	80,80%	84,80%	88,80%	92,80%	96,80%	100,00%
1.4	Besaran tenaga kerja yang mendapatkan pelatihan berbasis kompetensi	0,00%	100,00%	100,00%	100,00%	100,00%	100,00%	100,00%
1.5	Besaran tenaga kerja yang mendapatkan pelatihan berbasis masyarakat	100,00%	100,00%	100,00%	100,00%	100,00%	100,00%	100,00%
1.6	Besaran tenaga kerja yang mendapatkan pelatihan kewirausahaan	100,00%	100,00%	100,00%	100,00%	100,00%	100,00%	100,00%
<b>2</b>	<b>Pemberdayaan Perempuan dan Perlindungan Anak</b>							
2.1	Persentase partisipasi perempuan di lembaga pemerintah	53,47	53,47	55,47	55,48	55,5	55,52	55,52
2.3	Partisipasi perempuan di lembaga swasta	46,52	46,52	46,72	47,02	47,2	47,3	47,3

NO	BIDANG URUSAN/INDIKATOR	Kondisi Kinerja pada awal periode RPJMD	Target Capaian Setiap Tahun					Kondisi Kinerja pada akhir periode RPJMD
		2018	2019	2020	2021	2022	2023	
2.4	Rasio KDRT	0,25	0,2	0,15	0,1	0,05	0,05	0,005
2.5	Persentase jumlah tenaga kerja dibawah umur	0,02	0,02	0,01	0,01	0	0	0
2.6	Partisipasi angkatan kerja perempuan	45	45,5	46	47	49	50	50
2.7	Cakupan perempuan dan anak korban kekerasan yang mendapatkan penanganan pengaduan oleh petugas terlatih di dalam unit pelayanan terpadu	50	50	45	45	43	35	35
2.8	Cakupan perempuan dan anak korban kekerasan yang mendapatkan layanan kesehatan oleh tenaga kesehatan terlatih di Puskesmas mampu tatalaksana KtP/A dan PPT/PKT di Rumah Sakit	88,3	90	100	100	100	100	100
<b>3</b>	<b>Pangan</b>							
3.1	Ketersediaan pangan utama	27.517.438 kg	27.527.450 kg	27.537.463 kg	27.547.473 kg	27.557.488 kg	27.567.498 kg	27.567.498 kg

NO	BIDANG URUSAN/INDIKATOR	Kondisi Kinerja pada awal periode RPJMD	Target Capaian Setiap Tahun					Kondisi Kinerja pada akhir periode RPJMD
		2018	2019	2020	2021	2022	2023	
3.2	Ketersediaan energi dan protein perkapita							
	Ketersediaan energy	13.114 kkal/kap/hr	13.124 kkal/kap/hr	13.134 kkal/kap/hr	13.144 kkal/kap/hr	13.154 kkal/kap/hr	13.164 kkal/kap/hr	13.164 kkal/kap/hr
	Ketersediaan protein	795,27 gr/kap/hr	796,27 gr/kap/hr	797,27 gr/kap/hr	798,27 gr/kap/hr	799,27 gr/kap/hr	800,00 gr/kap/hr	800,00 gr/kap/hr
<b>4</b>	<b>Pertanahan</b>							
4.1	Persentase asset tanah pemerintah yang bersertifikat	17,49%	0,12%	0,12%	0,11%	0,12%	0,12%	0,59%
4.2	Persentase Tanah milik pemerintah yang tidak memiliki konflik	100,00%	100,00%	100,00%	100,00%	100,00%	100,00%	100,00%
<b>5</b>	<b>Lingkungan Hidup</b>							
5.1	Persentase Pelayanan Persampahan	47% penganan dan	52% penganan dan	57% penangan	62% penangan n 10%	67% penangan 15%	72% penangan n 20%	72% penangan 20%

NO	BIDANG URUSAN/INDIKATOR	Kondisi Kinerja pada awal periode RPJMD	Target Capaian Setiap Tahun					Kondisi Kinerja pada akhir periode RPJMD
		2018	2019	2020	2021	2022	2023	
		2% pengurangan	4% pengurangan	7% pengurangan	pengurangan	pengurangan	pengurangan	pengurangan
5.2	Persentase sampah yang tertangani	47%	52%	57%	62%	67%	72%	72%
5.3	Porsentase Luas RTH Publik	17.6%	17.6%	17.9%	18.2%	18.5%	18.8%	19%
<b>6</b>	<b>Administrasi Kependudukan dan Pencatatan Sipil</b>							
6.1	Rasio penduduk ber-KTP per satuan penduduk	94,31%	94,58%	95,33%	96,16%	97,20%	98,44%	98,44%
6.2	Rasio bayi berakte kelahiran	92,97%	93,31%	97,95%	98,24%	98,92%	99,69%	99,69%
6.3	Rasio pasangan berakte nikah	16,82%	17,03%	17,44%	18,10%	18,96%	20,41%	20,41%
6.4	Ketersediaan database kependudukan skala provinsi	Tidak ada	Tidak ada	Tidak ada	Tidak ada	Tidak ada	Tidak ada	Tidak ada
6.5	Penerapan KTP Nasional berbasis NIK	Sudah	Sudah	Sudah	Sudah	Sudah	Sudah	Sudah
6.6	Cakupan penerbitan Kartu Tanda Penduduk (KTP)	94,31%	94,59%	95,33%	96,16%	97,20%	98,44%	98,44%

NO	BIDANG URUSAN/INDIKATOR	Kondisi Kinerja pada awal periode RPJMD	Target Capaian Setiap Tahun					Kondisi Kinerja pada akhir periode RPJMD
		2018	2019	2020	2021	2022	2023	
6.7	Cakupan penerbitan akta kelahiran	90,74%	91,26%	92,13%	93,19%	94,96%	99,48%	99,48%
<b>7</b>	<b>Pemberdayaan Masyarakat dan Desa</b>							
7.1	Cakupan sarana prasarana kelurahan	34	36	39	41	43	46	50
<b>8</b>	<b>Pengendalian Penduduk dan Keluarga Berencana</b>							
8.1	Laju pertumbuhan penduduk (LPP)	2,10%	2,09%	2,08%	2,07%	0,60%	2,06%	2,05%
8.2	Total Fertility Rate (TFR)	2,34%	2,31%	2,29%	2,28%	2,27%	2,25%	2,25%
8.3	Persentase Perangkat Daerah (Dinas/Badan) yang berperan aktif dalam pembangunan Daerah melalui Kampung KB	29,26%	40,00%	50,00%	70,00%	75,00%	80,00%	80,00%
8.4	Rata-rata jumlah anak per keluarga	3,20	3,00	2,80	2,50	2,30	2,00	2,00
8.5	Ratio Akseptor KB	10,15%	12,15%	15,50%	17,76%	20,50%	25,00%	25,00%
8.6	Angka pemakaian kontrasepsi/CPR bagi	89,61%	90,00%	90,03%	90,80%	91,50%	92,00%	92,00%



NO	BIDANG URUSAN/INDIKATOR	Kondisi Kinerja pada awal periode RPJMD	Target Capaian Setiap Tahun					Kondisi Kinerja pada akhir periode RPJMD
		2018	2019	2020	2021	2022	2023	
	perempuan menikah usia 15 - 49							
8.7	Angka kelahiran remaja (perempuan usia 15–19) per 1.000 perempuan usia 15–19 tahun (ASFR 15–19)	50/1000	40/1000	45/1000	42/1000	40/1000	40/1000	40/1000
8.8	Cakupan Pasangan Usia Subur (PUS) yang istrinya dibawah 20 tahun	40%	38%	35%	30%	25%	20%	20%
8.9	Rata-rata usia kawin pertama wanita	22,01%	22,01%	22,01%	22,01%	22,01%	22,01%	22,01%
<b>9</b>	<b>Perhubungan</b>							
9.1	Angka kecelakaan transportasi darat		10	8	7	6	5	5
9.2	Persentase indeks pengendalian dan pengamanan lalu lintas	90%	95%	95%	95%	95%	95%	95%
9.3	Cakupan pelayanan angkutan umum yang layak	75%	80	85	90	90	95	95
9.4	Persentase indeks kelaikan pengoperasian kendaraan bermotor	75%	80%	85%	90%	95%	100%	100%
9.5	Persentase peningkatan pelayanan	85%	90%	90%	95%	95%	100%	100%

NO	BIDANG URUSAN/INDIKATOR	Kondisi Kinerja pada awal periode RPJMD	Target Capaian Setiap Tahun					Kondisi Kinerja pada akhir periode RPJMD
		2018	2019	2020	2021	2022	2023	
	angkutan							
<b>10</b>	<b>Komunikasi dan Informatika</b>							
10.1	Persentase pemanfaatan layanan publik berbasis TIK	10,34%	24,14%	34,48%	51,71%	68,97%	100%	100%
<b>11</b>	<b>Koperasi, Usaha kecil, dan Menengah</b>							
11.1	Persentase koperasi aktif	60%	61%	62%	63%	64%	65%	65%
11.2	Persentase UKM non BPR/LKM aktif	0	0	0	0	0	0	0
11.3	Persentase BPR/LKM aktif	0	0	0	0	0	0	0
11.4	Persentase Usaha Mikro dan Kecil	11%	13%	15%	17,50%	20%	22,50%	22,50%
<b>12</b>	<b>Penanaman Modal</b>							
12.1	Jumlah investor berskala nasional (PMDN/PMA)	738	753	768	783	799	815	738
12.2	Jumlah nilai investasi berskala nasional (PMDN/PMA)	Rp 129.991.39 7.742	Rp 132.591.2 25.697	Rp 135.243. 050.211	Rp 137.947.91 1.215	Rp 140.706. 869.439	Rp 143.521.00 6.828	Rp 188.071.397.74 2

NO	BIDANG URUSAN/INDIKATOR	Kondisi Kinerja pada awal periode RPJMD	Target Capaian Setiap Tahun					Kondisi Kinerja pada akhir periode RPJMD
		2018	2019	2020	2021	2022	2023	
12.3	Rasio daya serap tenaga kerja	3,065	3,1263	3,1889	3,2526	3,3177	3,3841	2,262
<b>13</b>	<b>Kepemudaan dan Olah Raga</b>							
13.1	Persentase cabor yang meraih medali di tingkat provinsi dan nasional		25%	25%	30%	30%	35%	35%
<b>14</b>	<b>Statistik</b>							
14.1	Tersedianya Data Statistik Sektor	60%	65%	70%	75%	80%	90%	90%
<b>15</b>	<b>Persandian</b>							
15.1	Persentase Perangkat daerah yang telah menggunakan sandi dalam komunikasi Perangkat Daerah	0	9%	15%	21%	24%	29%	29%
<b>16</b>	<b>Kebudayaan</b>							
16.1	Penyelenggaraan festival seni dan budaya	5	7	9	11	13	15	15

NO	BIDANG URUSAN/INDIKATOR	Kondisi Kinerja pada awal periode RPJMD	Target Capaian Setiap Tahun					Kondisi Kinerja pada akhir periode RPJMD
		2018	2019	2020	2021	2022	2023	
16.2	Benda, Situs dan Kawasan Cagar Budaya yang dilestarikan	75,73	80,58	85,44	88,35	93,2	97,09	97,09
16.3	Jumlah karya budaya yang direvitalisasi dan inventarisasi	25	27	29	31	33	35	35
<b>17</b>	<b>Perpustakaan</b>							
17.1	Jumlah pengunjung perpustakaan per tahun	18024	12400	12400	12900	12900	13400	64.000
17.2	Koleksi buku yang tersedia di perpustakaan daerah	9846	1400	1400	1400	1400	1400	7.000
17.3	Rasio perpustakaan persatuan penduduk							
<b>18</b>	<b>Kearsipan</b>							
18.1	Persentase Perangkat Daerah yang mengelola arsip secara baku	10%	10%	10%	13%	15%	15%	63%
18.2	Peningkatan SDM pengelola kearsipan	2%	2%	3%	5%	5%	10%	25%

NO	BIDANG URUSAN/INDIKATOR	Kondisi Kinerja pada awal periode RPJMD	Target Capaian Setiap Tahun					Kondisi Kinerja pada akhir periode RPJMD
		2018	2019	2020	2021	2022	2023	
Layanan Urusan Pilihan								
1	Pariwisata							
1.1	Kunjungan wisata	36.465 orang	36.465 orang	39.364 orang	43.300 orang	47.630 orang	52.393 orang	52.393 orang
1.2	Lama kunjungan Wisata	2 hari	2 hari	2 hari	2 hari	2 hari	2 hari	2 hari
1.3	PAD sektor pariwisata	102.000.000	102.000.000	102.000.000	105.000.000	108.000.000	110.000.000	110.000.000
2	Pertanian							
2.1	Persentase Pertumbuhan Produksi Pertanian Tanaman Pangan		25.8%	2.67%	2.80%	2.92%	3.04%	3.04%
2.2	Persentase Peningkatan Pendapatan Petani		60%	65%	70%	75%	80%	80%
2.2.1	Persentase Pertumbuhan Produksi Peternakan		0,65%	0.75%	0.85%	0.95%	1.05%	1.05%
5	Perdagangan							

NO	BIDANG URUSAN/INDIKATOR	Kondisi Kinerja pada awal periode RPJMD	Target Capaian Setiap Tahun					Kondisi Kinerja pada akhir periode RPJMD
		2018	2019	2020	2021	2022	2023	
5.1	Ekspor Bersih Perdagangan	0	0	0	0	0	0	0
5.2	Cakupan bina kelompok pedagang/usaha informal	6.303	6.453	6.603	6.753	6.903	7.053	7.053
<b>6</b>	<b>Perindustrian</b>							
6.1	Cakupan bina kelompok pengrajin	1.197	1.207	1.217	1.227	1.239	1.249	1.249
<b>7</b>	<b>Kelautan dan Perikanan</b>							
7.1	Produksi perikanan	3123,85 Ton	2975,89 Ton	3018,00 Ton	3059,02 Ton	3100,61 Ton	3142,80 Ton	3142,80 Ton
7.2	Produksi Perikanan Tangkap	2115,06 Ton	2136,21 Ton	2168,25 Ton	2200,77 Ton	2233,78 Ton	2267,30 Ton	2267,30 Ton
7.3	Produksi Perikanan Budidaya	1008,79 Ton	839,68 Ton	849,75 Ton	858,25 Ton	866,83 Ton	875,5 Ton	875,5 Ton
7.4	Konsumsi ikan	43,31 Kg/kapita/th n	39,92 Kg/kapita/t hn	40,99 Kg/kapita /thn	42,65 Kg/kapita/th n	45,20 Kg/kapita /thn	47,80 Kg/kapita/th n	47,80 Kg/kapita/thn

NO	BIDANG URUSAN/INDIKATOR	Kondisi Kinerja pada awal periode RPJMD	Target Capaian Setiap Tahun					Kondisi Kinerja pada akhir periode RPJMD
		2018	2019	2020	2021	2022	2023	
7.5	Jumlah produk Olahan yang dihasilkan	1008,79 Ton	843,00 Ton	859,86 Ton	877,06 Ton	894,60 Ton	47,80 Ton	47,80 Ton
<b>Penunjang Urusan</b>								
<b>1</b>	<b>Perencanaan Pembangunan</b>							
1.1	Persentase program Renja SKPD bidang pemerintahan dan sosial yang selaras dengan RKPD	80%	95%	100%	100%	100%	100%	100%
1.2	Tersedianya Dokumen Perencanaan: RPJMD yang telah ditetapkan dengan PERDA/PERKADA	ADA	ADA	ADA	ADA	ADA	ADA	ADA
1.3	Tersedianya Dokumen Perencanaan : RKPD yang telah ditetapkan dengan PERKADA	ADA	ADA	ADA	ADA	ADA	ADA	ADA
1.4	Persentase Program RKPD yang Selaras dengan RPJMD	100%	100%	100%	100%	100%	100%	100%



NO	BIDANG URUSAN/INDIKATOR	Kondisi Kinerja pada awal periode RPJMD	Target Capaian Setiap Tahun					Kondisi Kinerja pada akhir periode RPJMD
		2018	2019	2020	2021	2022	2023	
<b>2</b>	<b>Keuangan</b>							
2.1	Opini BPK terhadap laporan keuangan	WTP	WTP	WTP	WTP	WTP	WTP	WTP
<b>3</b>	<b>Kepegawaian serta pendidikan dan pelatihan</b>							
3.2	Persentase ASN yang mengikuti pendidikan dan pelatihan formal	11,67%	80%	80%	80%	80%	80%	22%
3.3	Persentase Pejabat ASN yang telah mengikuti pendidikan dan pelatihan struktural							
	Pim TK. II	62%	3%	3%	3%	3%	3%	0%
	Pim TK. III	51%	13%	13%	13%	13%	13%	0%
	Pim TK. IV	20%	25%	25%	25%	25%	25%	40%
<b>4</b>	<b>Penelitian dan pengembangan</b>							
4.2	Persentase pemanfaatan hasil kelitbangan.	0	10	20	30	40	50	50

NO	BIDANG URUSAN/INDIKATOR	Kondisi Kinerja pada awal periode RPJMD	Target Capaian Setiap Tahun					Kondisi Kinerja pada akhir periode RPJMD
		2018	2019	2020	2021	2022	2023	
	<b>ASPEK DAYA SAING</b>							
<b>1</b>	<b>Fokus Kemampuan Ekonomi Daerah</b>							
1.1	Kontribusi PAD terhadap Pendapatan		5,56	6,5	7,19	8,19	9,06	10
<b>2</b>	<b>Fokus Fasilitas Wilayah/Infrastruktur</b>							
<b>2.1</b>	<b>Perhubungan</b>							
2.1.1	Cakupan ketersediaan sarana dan prasarana perhubungan	75%	80%	85%	90%	95%	100%	100%
2.1.2	Persentase Pengelolaan pelayanan jasa terminal	80%	85%	90%	90%	95%	100%	100%
<b>3</b>	<b>Penataan Ruang</b>							
3.1	Persentase ketersediaan dokumen rencana tata ruang sesuai ketentuan	0,00	-	-	-	100%	100%	100%
3.2	Persentase Jumlah Standar Acuan Pemanfaatan ruang sesuai peruntukan	0,00	20,00%	20,00%	20,00%	20,00%	20,00%	100%
3.3	Persentase kelayakan bangunan yang	3,94%	4,46%	4,93%	5,36%	5,76%	6,13%	6,13%

NO	BIDANG URUSAN/INDIKATOR	Kondisi Kinerja pada awal periode RPJMD	Target Capaian Setiap Tahun					Kondisi Kinerja pada akhir periode RPJMD
		2018	2019	2020	2021	2022	2023	
	dapat diberikan rekomendasi IMB dan SLF							
<b>4</b>	<b>Fokus Iklim Berinvestasi</b>							
4.1	Rata-tata lama pelayanan perijinan	1-2 hari	1-2 hari	1-2 hari	1-2 hari	1-2 hari	1-2 hari	1-2 hari
<b>5</b>	<b>Fokus Sumber Daya Manusia</b>							
5.1	Angka pengangguran terbuka	8,89	3,51	2,86	2,70	2,60	2,50	2,40

## **BAB VII**

### **P E N U T U P**

---

Rencana Kerja Pemerintah Daerah (RKPD) Kota Bima tahun 2021 sebagai suatu dokumen perencanaan tahunan disusun dalam rangka memberikan gambaran tentang arah kebijakan, prioritas dan sasaran pembangunan daerah yang akan dilaksanakan tahun 2021. Sebagai suatu dokumen perencanaan yang bersifat tahunan maka RKPD adalah kolaborasi dari dokumen-dokumen perencanaan yang bersifat jangka panjang (RPJPD), jangka menengah (RPJMD).

Ada beberapa hal pokok yang menjadi acuan dalam penyusunan RKPD Kota Bima Tahun 2021, salah satunya adalah penerapan Peraturan Menteri Dalam Negeri Nomor 90 Tahun 2019 tentang Klasifikasi, Kodefikasi, dan Nomenklatur Perencanaan Pembangunan dan Keuangan Daerah.

Penerapan Klasifikasi, Kodefikasi, dan Nomenklatur baru ini dimaksudkan untuk mengintegrasikan dan menyelaraskan Perencanaan pembangunan dan keuangan daerah, untuk digunakan dalam mendukung Sistem Informasi Pemerintahan Daerah.

Mekanisme penyusunan RKPD Kota Bima tahun 2021 dimulai dengan dilaksanakannya Musrenbang mulai dari tingkat RT/RW, kelurahan, kecamatan maupun tingkat kota. Proses Musrenbang tersebut sebagai bagian proses demokratisasi mekanisme perencanaan daerah memberikan ruang yang sebesar-besarnya kepada masyarakat untuk berpartisipasi dengan mengajukan usulan, saran maupun rekomendasi pelaksanaan pembangunan. Dengan demikian maka dokumen RKPD tahun 2021 secara substansi adalah dokumen yang memaduserasikan antara kebutuhan aktual masyarakat dengan program/kegiatan SKPD sebagai implementasi visi dan misi Pemerintah Kota Bima.

Melalui proses seperti itu diharapkan substansi RKPD Kota Bima tahun 2021 ini nantinya akan mampu menjawab berbagai tantangan pembangunan daerah baik yang dipicu oleh perkembangan eksternal seperti krisis ekonomi global beserta dampak – dampak yang di timbulkannya maupun perkembangan internal yang didorong oleh terjadinya pergeseran orientasi, motivasi dan kepentingan internal dalam proses penyelenggaraan pemerintahan dan pembangunan daerah, terutama akibat dinamika politik dan strategi pembangunan di tingkat Nasional dan Daerah.

Demikian dokumen perencanaan pembangunan yang bersifat tahunan ini disusun agar dapat dijadikan acuan bagi penyusunan dan pelaksanaan dokumen-dokumen lain yang bersifat lebih operasional sehingga terjadi sinkronisasi antar dokumen perencanaan program/kegiatan dan dokumen anggaran sehingga bisa terwujud sinergi diantara dokumen-dokumen yang ada. Dokumen RKPD Tahun 2021 ini akan lebih bermakna apabila adanya dukungan dari seluruh pemangku kepentingan untuk senantiasa menjadikan dokumen ini sebagai pedoman dalam pelaksanaan pembangunan di Kota Bima. Segala masukan, evaluasi maupun rekomendasi dari semua pihak masih sangat dibutuhkan untuk menyempurnakan dokumen Rencana Kerja Pemerintah Daerah (RKPD) Kota Bima di masa-masa mendatang.



Program dan Kegiatan Perangkat Daerah  
Kota Bima  
Tahun 2021

Unit Organisasi : 1.01.2.22.0.00.02.0000 Dinas Pendidikan dan Kebudayaan  
Sub Unit Organisasi : 1.01.2.22.0.00.02.0000 Dinas Pendidikan dan Kebudayaan

Kode					Urusan/ Bidang Urusan Pemerintahan Daerah Dan Program/ Kegiatan	Prioritas Daerah	Sasaran Daerah	Lokasi	Indikator Kinerja						Pagu Indikatif (Rp.)	Prakiraan Maju (Rp.)	Keterangan		
									Capaian Program		Keluaran Sub Kegiatan		Hasil Kegiatan				Prioritas Pembangunan Nasional		
									Tolok Ukur	Target	Tolok Ukur	Target	Tolok Ukur	Target					
1					URUSAN PEMERINTAHAN WAJIB YANG BERKAITAN DENGAN PELAYANAN DASAR														
1	01				URUSAN PEMERINTAHAN BIDANG PENDIDIKAN												191,286,396,374	834,535,388,611	
1	01	01			PROGRAM PENUNJANG URUSAN PEMERINTAHAN DAERAH KABUPATEN/KOTA												149,976,836,210	161,290,486,676	
1	01	01	2.01		Perencanaan, Penganggaran, dan Evaluasi Kinerja Perangkat Daerah												129,176,000	176,408,000	
1	01	01	2.01	01	Penyusunan Dokumen Perencanaan Perangkat Daerah			Kota Bima, Semua Kecamatan, Semua Kelurahan			Jumlah Dok Renja dan Renstra	1 Dok			7,518,000	28,408,000			
1	01	01	2.01	02	Koordinasi dan Penyusunan Dokumen RKA-SKPD			Kota Bima, Semua Kecamatan, Semua Kelurahan			Dokumen RKA yang dihasilkan	1 Dok			5,748,000	18,000,000			
1	01	01	2.01	03	Koordinasi dan Penyusunan Dokumen Perubahan RKA-SKPD			Kota Bima, Semua Kecamatan, Semua Kelurahan			Jumlah Dokumen	1 Dok			0	25,000,000			
1	01	01	2.01	04	Koordinasi dan Penyusunan DPA-SKPD			Kota Bima, Semua Kecamatan, Semua Kelurahan			Jumlah Dokumen	1 Dok			6,144,000	15,000,000			
1	01	01	2.01	06	Koordinasi dan Penyusunan Laporan Capaian Kinerja dan Ikhtisar Realisasi Kinerja SKPD			Kota Bima, Semua Kecamatan, Semua Kelurahan			Jumlah Dokumen	1 Dok			44,210,000	15,000,000			
1	01	01	2.01	07	Evaluasi Kinerja Perangkat Daerah			Kota Bima, Semua Kecamatan, Semua Kelurahan			Persentase Pelaksanaan Kegiatan Evaluasi Kinerja Perangkat Daerah	100 persen			65,556,000	75,000,000			
1	01	01	2.02		Administrasi Keuangan Perangkat Daerah												143,543,375,930	160,014,078,676	
1	01	01	2.02	01	Penyediaan Gaji dan Tunjangan ASN			Semua Kabupaten/Kota, Semua Kecamatan, Semua Kelurahan Kota Bima, Semua Kecamatan, Semua Kelurahan			Jumlah ASN	1650 orang			143,420,693,930	154,785,769,240			
1	01	01	2.02	02	Penyediaan Administrasi Pelaksanaan Tugas ASN			Kota Bima, Semua Kecamatan, Semua Kelurahan			Persentase Pelaksanaan Administrasi Tugas ASN	100 persen			0	5,060,829,436			
1	01	01	2.02	03	Pelaksanaan Penatausahaan dan Pengujian/Verifikasi Keuangan SKPD			Kota Bima, Semua Kecamatan, Semua Kelurahan			Jumlah Dok Penatausahaan Keuangan	1 Tahun			95,610,000	50,880,000			

Program dan Kegiatan Perangkat Daerah  
Kota Bima  
Tahun 2021

Unit Organisasi : 1.01.2.22.0.00.02.0000 Dinas Pendidikan dan Kebudayaan  
Sub Unit Organisasi : 1.01.2.22.0.00.02.0000 Dinas Pendidikan dan Kebudayaan

Kode					Urusan/ Bidang Urusan Pemerintahan Daerah Dan Program/ Kegiatan	Prioritas Daerah	Sasaran Daerah	Lokasi	Indikator Kinerja						Pagu Indikatif (Rp.)	Prakiraan Maju (Rp.)	Keterangan
									Capaian Program		Keluaran Sub Kegiatan		Hasil Kegiatan				Prioritas Pembangunan Nasional
									Tolok Ukur	Target	Tolok Ukur	Target	Tolok Ukur	Target			
1	01	01	2.02	04	Koordinasi dan Pelaksanaan Akuntansi SKPD			Kota Bima, Semua Kecamatan, Semua Kelurahan			Jumlah Koordinasi dan Laporan Akuntansi	1 Tahun			9,504,000	56,000,000	
1	01	01	2.02	05	Koordinasi dan Penyusunan Laporan Keuangan Akhir Tahun SKPD			Kota Bima, Semua Kecamatan, Semua Kelurahan			Jumlah Laporan Keuangan Akhir Tahun	1 Dok			6,432,000	17,600,000	
1	01	01	2.02	06	Pengelolaan dan Penyiapan Bahan Tanggapan Pemeriksaan			Kota Bima, Semua Kecamatan, Semua Kelurahan			Dokumen Tanggapan Pemeriksaan	1 Dok			0	16,000,000	
1	01	01	2.02	07	Koordinasi dan Penyusunan Laporan Keuangan Bulanan/Triwulanan/Semesteran SKPD			Kota Bima, Semua Kecamatan, Semua Kelurahan			Dokumen	1 Tahun			5,376,000	12,000,000	
1	01	01	2.02	08	Penyusunan Pelaporan dan Analisis Prognosis Realisasi Anggaran			Kota Bima, Semua Kecamatan, Semua Kelurahan			Jumlah Dokumen	1 Dok			5,760,000	15,000,000	
1	01	01	2.03		Administrasi Barang Milik Daerah pada Perangkat Daerah										44,903,000	0	
1	01	01	2.03	01	Penyusunan Perencanaan Kebutuhan Barang Milik Daerah SKPD			Kota Bima, Semua Kecamatan, Semua Kelurahan			Tersusunnya RKBMD	1 Kegiatan			8,610,000	0	
1	01	01	2.03	02	Pengamanan Barang Milik Daerah SKPD			Kota Bima, Semua Kecamatan, Semua Kelurahan			Jumlah Barang Milik Daerah	1 Tahun			0	0	
1	01	01	2.03	03	Koordinasi dan Penilaian Barang Milik Daerah SKPD			Kota Bima, Semua Kecamatan, Semua Kelurahan			Penghapusan Barang Milik Daerah	1 Kegiatan			5,360,000	0	
1	01	01	2.03	04	Pembinaan, Pengawasan, dan Pengendalian Barang Milik Daerah pada SKPD			Kota Bima, Semua Kecamatan, Semua Kelurahan			Tertibnya administrasi pencatatan barang milik daerah	1 Kegiatan			0	0	
1	01	01	2.03	05	Rekonsiliasi dan Penyusunan Laporan Barang Milik Daerah pada SKPD			Kota Bima, Semua Kecamatan, Semua Kelurahan			Sinkronisasi Data Laporan BMD Perperiode	4 Kegiatan			15,845,000	0	
1	01	01	2.03	06	Penatausahaan Barang Milik Daerah pada SKPD			Kota Bima, Semua Kecamatan, Semua Kelurahan			Tertib Administrasi BMD	1 Kegiatan			15,088,000	0	

Program dan Kegiatan Perangkat Daerah  
Kota Bima  
Tahun 2021

Unit Organisasi : 1.01.2.22.0.00.02.0000 Dinas Pendidikan dan Kebudayaan  
Sub Unit Organisasi : 1.01.2.22.0.00.02.0000 Dinas Pendidikan dan Kebudayaan

Kode					Urusan/ Bidang Urusan Pemerintahan Daerah Dan Program/ Kegiatan	Prioritas Daerah	Sasaran Daerah	Lokasi	Indikator Kinerja						Pagu Indikatif (Rp.)	Prakiraan Maju (Rp.)	Keterangan
									Capaian Program		Keluaran Sub Kegiatan		Hasil Kegiatan				Prioritas Pembangunan Nasional
									Tolok Ukur	Target	Tolok Ukur	Target	Tolok Ukur	Target			
1	01	01	2.03	07	Pemanfaatan Barang Milik Daerah SKPD			Kota Bima, Semua Kecamatan, Semua Kelurahan							0	0	
1	01	01	2.05		Administrasi Kepegawaian Perangkat Daerah								5,630,860,000	1,100,000,000			
1	01	01	2.05	01	Peningkatan Sarana dan Prasarana Disiplin Pegawai			Kota Bima, Semua Kecamatan, Semua Kelurahan							0	0	
1	01	01	2.05	02	Pengadaan Pakaian Dinas Beserta Atribut Kelengkapannya			Kota Bima, Semua Kecamatan, Semua Kelurahan			Tersedianya Pakaian Dinas dan Atribut kelengkapannya	1 Kegiatan			0	0	
1	01	01	2.05	03	Pendataan dan Pengolahan Administrasi Kepegawaian			Kota Bima, Semua Kecamatan, Semua Kelurahan			Pendataan dan verifikasi K2	4 Kegiatan			5,422,400,000	0	
1	01	01	2.05	04	Koordinasi dan Pelaksanaan Sistem Informasi Kepegawaian			Kota Bima, Semua Kecamatan, Semua Kelurahan			Jumlah Koordinasi Sistem Informasi	1 Tahun			19,440,000	0	
1	01	01	2.05	05	Monitoring, Evaluasi, dan Penilaian Kinerja Pegawai			Kota Bima, Semua Kecamatan, Semua Kelurahan			Peningkatan Kinerja Pegawai	4 Kegiatan			33,356,000	0	
1	01	01	2.05	09	Pendidikan dan Pelatihan Pegawai Berdasarkan Tugas dan Fungsi			Kota Bima, Semua Kecamatan, Semua Kelurahan			Jumlah Peserta Diklat	1 Tahun			155,664,000	1,000,000,000	
1	01	01	2.05	10	Sosialisasi Peraturan Perundang-Undangan			Kota Bima, Semua Kecamatan, Semua Kelurahan			Jumlah Sosialisasi	1 Tahun			0	0	
1	01	01	2.05	11	Bimbingan Teknis Implementasi Peraturan Perundang-Undangan			Kota Bima, Semua Kecamatan, Semua Kelurahan			terlaksananya kegiatan peningkatan mutu ptk yang tertuang dalam perwali	2 kegiatan			0	100,000,000	
1	01	01	2.06		Administrasi Umum Perangkat Daerah								424,278,880	0			
1	01	01	2.06	01	Penyediaan Komponen Instalasi Listrik/Penerangan Bangunan Kantor			Semua Kabupaten/Kota, Semua Kecamatan, Semua Kelurahan			Jumlah Komponen Listrik	1 Tahun			0	0	
1	01	01	2.06	02	Penyediaan Peralatan dan Perlengkapan Kantor			Kota Bima, Semua Kecamatan, Semua Kelurahan			Terpenuhinya kebutuhan Rumah Tangga Tersedianya Peralatan dan Perlengkapan kantor	1 kegiatan 1 Kegiatan			51,664,880	0	



## Tahun 2021

Sub Unit Organisasi : 1.01.2.22.0.00.02.0000 Dinas Pendidikan dan Kebudayaan

[illegible]

Program dan Kegiatan Perangkat Daerah  
Kota Bima  
Tahun 2021

Unit Organisasi : 1.01.2.22.0.00.02.0000 Dinas Pendidikan dan Kebudayaan  
Sub Unit Organisasi : 1.01.2.22.0.00.02.0000 Dinas Pendidikan dan Kebudayaan

Kode					Urusan/ Bidang Urusan Pemerintahan Daerah Dan Program/ Kegiatan	Prioritas Daerah	Sasaran Daerah	Lokasi	Indikator Kinerja						Pagu Indikatif (Rp.)	Prakiraan Maju (Rp.)	Keterangan
									Capaian Program		Keluaran Sub Kegiatan		Hasil Kegiatan				Prioritas Pembangunan Nasional
									Tolok Ukur	Target	Tolok Ukur	Target	Tolok Ukur	Target			
1	01	01	2.07	01	Pengadaan Kendaraan Perorangan Dinas atau Kendaraan Dinas Jabatan			Semua Kabupaten/Kota, Semua Kecamatan, Semua Kelurahan			Jumlah kendaraan	1 Tahun			0	0	
1	01	01	2.07	02	Pengadaan Kendaraan Dinas Operasional atau Lapangan			Kota Bima, Semua Kecamatan, Semua Kelurahan			Jumlah kendaraan	1 Tahun			0	0	
1	01	01	2.07	05	Pengadaan Mebel			Kota Bima, Semua Kecamatan, Semua Kelurahan			Terpenuhinya kebutuhan Rumah Tangga Tersedianya Kursi Kantor Tersedianya Peralatan dan Perlengkapan kantor	1 kegiatan 1 Kegiatan 1 Kegiatan			0	0	
1	01	01	2.07	07	Pengadaan Aset Tetap Lainnya			Kota Bima, Semua Kecamatan, Semua Kelurahan			Jumlah aset tetap	1 Tahun			0	0	
1	01	01	2.07	09	Pengadaan Gedung Kantor atau Bangunan Lainnya			Kota Bima, Semua Kecamatan, Semua Kelurahan			Jumlah sarana	1 Tahun			0	0	
1	01	01	2.08		Penyediaan Jasa Penunjang Urusan Pemerintahan Daerah									175,835,400	0		
1	01	01	2.08	01	Penyediaan Jasa Surat Menyurat			Kota Bima, Semua Kecamatan, Semua Kelurahan							39,600,000	0	
1	01	01	2.08	02	Penyediaan Jasa Komunikasi, Sumber Daya Air dan Listrik			Kota Bima, Semua Kecamatan, Semua Kelurahan							125,249,400	0	
1	01	01	2.08	04	Penyediaan Jasa Pelayanan Umum Kantor			Kota Bima, Semua Kecamatan, Semua Kelurahan			Jumlah jasa	1 Tahun			10,986,000	0	
1	01	01	2.09		Pemeliharaan Barang Milik Daerah Penunjang Urusan Pemerintahan Daerah									28,407,000	0		
1	01	01	2.09	01	Penyediaan Jasa Pemeliharaan, Biaya Pemeliharaan dan Pajak Kendaraan Perorangan Dinas atau Kendaraan Dinas Jabatan			Kota Bima, Semua Kecamatan, Semua Kelurahan							23,657,000	0	
1	01	01	2.09	02	Penyediaan Jasa Pemeliharaan, Biaya Pemeliharaan, Pajak, dan Perizinan Kendaraan Dinas Operasional atau Lapangan			Kota Bima, Semua Kecamatan, Semua Kelurahan			Jumlah jasa	1 Tahun			0	0	

Program dan Kegiatan Perangkat Daerah  
Kota Bima  
Tahun 2021

Unit Organisasi : 1.01.2.22.0.00.02.0000 Dinas Pendidikan dan Kebudayaan  
Sub Unit Organisasi : 1.01.2.22.0.00.02.0000 Dinas Pendidikan dan Kebudayaan

Kode					Urusan/ Bidang Urusan Pemerintahan Daerah Dan Program/ Kegiatan	Prioritas Daerah	Sasaran Daerah	Lokasi	Indikator Kinerja						Pagu Indikatif (Rp.)	Prakiraan Maju (Rp.)	Keterangan
									Capaian Program		Keluaran Sub Kegiatan		Hasil Kegiatan				Prioritas Pembangunan Nasional
									Tolok Ukur	Target	Tolok Ukur	Target	Tolok Ukur	Target			
1	01	01	2.09	06	Pemeliharaan Peralatan dan Mesin Lainnya			Kota Bima, Semua Kecamatan, Semua Kelurahan			Menfasilitasi Kunjungan Tamu Pemeliharaan Alat dan Mesin kantor Pemenuhan Bahan Cetak dan Penggandaan Terpenuhinya Logistik Kantor Tersedianya Pakaian Dinas dan Atribut kelengkapannya	1 tahun 1 Tahun 1 Tahun 1 Tahun 1 Kegiatan		4,750,000	0		
1	01	01	2.09	09	Pemeliharaan/Rehabilitasi Gedung Kantor dan Bangunan Lainnya			Kota Bima, Semua Kecamatan, Semua Kelurahan			Jumlah pemeliharaan	1 Tahun		0	0		
1	01	01	2.09	10	Pemeliharaan/Rehabilitasi Sarana dan Prasarana Gedung Kantor atau Bangunan Lainnya			Kota Bima, Semua Kecamatan, Semua Kelurahan			Jumlah pemeliharaan	1 Tahun		0	0		
1	01	02			PROGRAM PENGELOLAAN PENDIDIKAN								41,069,089,464	673,034,901,935			
1	01	02	2.01		Pengelolaan Pendidikan Sekolah Dasar								25,338,872,060	29,907,585,221			
1	01	02	2.01	02	Penambahan Ruang Kelas Baru			Kota Bima, Semua Kecamatan, Semua Kelurahan			Jumlah Ruang yang dibangun	1 Tahun		0	11,120,000,000		
1	01	02	2.01	03	Pembangunan Ruang Guru/Kepala Sekolah/TU			Kota Bima, Semua Kecamatan, Semua Kelurahan			jumlah ruangan guru	2 ruang		400,000,000	400,000,000		
1	01	02	2.01	04	Pembangunan Ruang Unit Kesehatan Sekolah			Kota Bima, Semua Kecamatan, Semua Kelurahan			jumlah ruangan UKS sd	1 ruang		76,546,000	276,546,000		
1	01	02	2.01	06	Pembangunan Sarana, Prasarana dan Utilitas Sekolah			Kota Bima, Semua Kecamatan, Semua Kelurahan			Pembangunan Laboratorium dan Rumah Ibadah	7 ruang		4,550,185,868	1,448,780,000		
1	01	02	2.01	08	Rehabilitasi Sedang/Berat Ruang Kelas			Kota Bima, Semua Kecamatan, Semua Kelurahan			tersedianya jumlah ruangan yang direhabilitasi	41 ruang		2,639,683,992	10,836,198,891		
1	01	02	2.01	11	Rehabilitasi Sedang/Berat Perpustakaan Sekolah			Kota Bima, Semua Kecamatan, Semua Kelurahan			tersedianya jumlah ruangan perpustakaan yang direhabilitasi	1 ruang		119,990,000	119,990,000		
1	01	02	2.01	22	Pengadaan Alat Praktik dan Peraga Siswa			Kota Bima, Semua Kecamatan, Semua Kelurahan			tersedianya peralatan TIK dan Media Pendidikan	39 Paket		5,255,000,000	5,255,000,000		

Program dan Kegiatan Perangkat Daerah  
Kota Bima  
Tahun 2021

Unit Organisasi : 1.01.2.22.0.00.02.0000 Dinas Pendidikan dan Kebudayaan  
Sub Unit Organisasi : 1.01.2.22.0.00.02.0000 Dinas Pendidikan dan Kebudayaan

Kode					Urusan/ Bidang Urusan Pemerintahan Daerah Dan Program/ Kegiatan	Prioritas Daerah	Sasaran Daerah	Lokasi	Indikator Kinerja						Pagu Indikatif (Rp.)	Prakiraan Maju (Rp.)	Keterangan
									Capaian Program		Keluaran Sub Kegiatan		Hasil Kegiatan				Prioritas Pembangunan Nasional
									Tolok Ukur	Target	Tolok Ukur	Target	Tolok Ukur	Target			
1	01	02	2.01	23	Penyelenggaraan Proses Belajar dan Ujian bagi Peserta Didik			Kota Bima, Semua Kecamatan, Semua Kelurahan			jumlah peserta yang ikut	2712 orang			6,329,000	263,803,790	
1	01	02	2.01	24	Penyiapan dan Tindak Lanjut Evaluasi Satuan Pendidikan Dasar			Kota Bima, Semua Kecamatan, Semua Kelurahan			jumlah peserta yang ikut	215 orang			32,081,600	51,567,940	
1	01	02	2.01	25	Pembinaan Minat, Bakat dan Kreativitas Siswa			Kota Bima, Semua Kecamatan, Semua Kelurahan			jumlah peserta yang ikut	189 orang			16,006,300	105,533,600	
1	01	02	2.01	27	Pengembangan Karir Pendidik dan Tenaga Kependidikan pada Satuan Pendidikan Sekolah Dasar			Kota Bima, Semua Kecamatan, Semua Kelurahan			Jumlah Guru yang peserta lomba	79 Orang			91,748,300	16,165,000	
1	01	02	2.01	29	Pengelolaan Dana BOS Sekolah Dasar			Kota Bima, Semua Kecamatan, Semua Kelurahan			Jumlah Siswa Penerima Dana BOS	1 Tahun			12,151,301,000	14,000,000	
1	01	02	2.02		Pengelolaan Pendidikan Sekolah Menengah Pertama									9,955,125,301	9,010,737,122		
1	01	02	2.02	12	Pembangunan Sarana, Prasarana dan Utilitas Sekolah			Kota Bima, Semua Kecamatan, Semua Kelurahan			Jumlah Jamban yang dibangun	1 Tahun			404,303,048	0	
1	01	02	2.02	14	Rehabilitasi Sedang/Berat Ruang Kelas Sekolah			Kota Bima, Semua Kecamatan, Semua Kelurahan			Jumlah Sekolah yang di rehab	1 Tahun			2,413,242,953	0	
1	01	02	2.02	24	Rehabilitasi Sedang/Berat Sarana, Prasarana dan Utilitas Sekolah			Kota Bima, Semua Kecamatan, Semua Kelurahan			REHABILITASI SEDANG BERAT RUANG IBADAH	6 RUANG			124,878,000	124,878,000	
1	01	02	2.02	35	Pengadaan Alat Praktik dan Peraga Siswa			Kota Bima, Semua Kecamatan, Semua Kelurahan			PENGADAAN ALAT PRAKTIK DAN PERAGA SISWA SMP	12 PAKET			1,188,940,000	1,187,940,000	
1	01	02	2.02	36	Penyelenggaraan Proses Belajar dan Ujian bagi Peserta Didik			Semua Kabupaten/Kota, Semua Kecamatan, Semua Kelurahan			jumlah peserta	2195 orang			5,154,000	197,331,720	
1	01	02	2.02	37	Penyiapan dan Tindak Lanjut Evaluasi Satuan Pendidikan Sekolah Menengah Pertama			Kota Bima, Semua Kecamatan, Semua Kelurahan			jumlah peserta yang ikut	236 orang			30,194,100	54,920,402	

Program dan Kegiatan Perangkat Daerah  
Kota Bima  
Tahun 2021

Unit Organisasi : 1.01.2.22.0.00.02.0000 Dinas Pendidikan dan Kebudayaan  
Sub Unit Organisasi : 1.01.2.22.0.00.02.0000 Dinas Pendidikan dan Kebudayaan

Kode					Urusan/ Bidang Urusan Pemerintahan Daerah Dan Program/ Kegiatan	Prioritas Daerah	Sasaran Daerah	Lokasi	Indikator Kinerja						Pagu Indikatif (Rp.)	Prakiraan Maju (Rp.)	Keterangan
									Capaian Program		Keluaran Sub Kegiatan		Hasil Kegiatan				Prioritas Pembangunan Nasional
									Tolok Ukur	Target	Tolok Ukur	Target	Tolok Ukur	Target			
1	01	02	2.02	38	Pembinaan Minat, Bakat dan Kreativitas Siswa			Kota Bima, Semua Kecamatan, Semua Kelurahan			jumlah peserta yang ikut	305 orang			21,318,800	305,667,000	
1	01	02	2.02	40	Pengembangan Karir Pendidik dan Tenaga Kependidikan pada Satuan Pendidikan Sekolah Menengah Pertama			Kota Bima, Semua Kecamatan, Semua Kelurahan							112,844,400	840,000,000	
1	01	02	2.02	42	Pengelolaan Dana BOS Sekolah Menengah Pertama			Kota Bima, Semua Kecamatan, Semua Kelurahan			Jumlah Siswa Penerima Dana BOS	1 Tahun			5,654,250,000	6,300,000,000	
1	01	02	2.03		Pengelolaan Pendidikan Anak Usia Dini (PAUD)									5,550,821,203	633,586,579,592		
1	01	02	2.03	01	Pembangunan Gedung/Ruang Kelas/Ruang Guru PAUD			Kota Bima, Semua Kecamatan, Semua Kelurahan			Pembangunan Ruang Guru dan Kepala Sekolah	12 ruang			1,118,566,200	920,856,000	
1	01	02	2.03	02	Pembangunan Sarana, Prasarana dan Utilitas PAUD			Kota Bima, Semua Kecamatan, Semua Kelurahan			Pembangunan Jamban TK	6 ruang			1,563,097,803	630,643,183,592	
1	01	02	2.03	03	Rehabilitasi Sedang/Berat Gedung/Ruang Kelas/Ruang Guru PAUD			Kota Bima, Semua Kecamatan, Semua Kelurahan			Rehabilitasi Ruang Kelas TK	13 ruang			1,295,284,000	1,295,284,000	
1	01	02	2.03	04	Rehabilitasi Sedang/Berat Pembangunan Sarana, Prasarana dan Utilitas PAUD			Kota Bima, Semua Kecamatan, Semua Kelurahan			Rahabilitasi Jamban TK	8 ruang			97,256,000	97,256,000	
1	01	02	2.03	13	Penyelenggaraan Proses Belajar PAUD			Kota Bima, Semua Kecamatan, Semua Kelurahan			terlaksananya kegiatan belajar mengajar yang bermutu	4 kegiatan			100,923,800	150,000,000	
1	01	02	2.03	14	Penyiapan dan Tindak Lanjut Evaluasi Satuan PAUD			Kota Bima, Semua Kecamatan, Semua Kelurahan			terlaksananya PAUD yang baik	150 lembaga			13,481,100	30,000,000	
1	01	02	2.03	15	Penyediaan Pendidik dan Tenaga Kependidikan bagi Satuan PAUD			Kota Bima, Semua Kecamatan, Semua Kelurahan							12,582,600	100,000,000	
1	01	02	2.03	16	Pengembangan Karir Pendidik dan Tenaga Kependidikan pada Satuan Pendidikan PAUD			Kota Bima, Semua Kecamatan, Semua Kelurahan			peningkatan kompetensi ptk	4 kegiatan			157,434,000	300,000,000	

Program dan Kegiatan Perangkat Daerah  
Kota Bima  
Tahun 2021

Unit Organisasi : 1.01.2.22.0.00.02.0000 Dinas Pendidikan dan Kebudayaan  
Sub Unit Organisasi : 1.01.2.22.0.00.02.0000 Dinas Pendidikan dan Kebudayaan

Kode					Urusan/ Bidang Urusan Pemerintahan Daerah Dan Program/ Kegiatan	Prioritas Daerah	Sasaran Daerah	Lokasi	Indikator Kinerja						Pagu Indikatif (Rp.)	Prakiraan Maju (Rp.)	Keterangan
									Capaian Program		Keluaran Sub Kegiatan		Hasil Kegiatan				
									Tolok Ukur	Target	Tolok Ukur	Target	Tolok Ukur	Target			
1	01	02	2.03	17	Pembinaan Kelembagaan dan Manajemen PAUD			Kota Bima, Semua Kecamatan, Semua Kelurahan			terlaksananya pendidikan nonformal/kesetaraan yang baik	150 lembaga			50,995,700	50,000,000	
1	01	02	2.03	18	Pengelolaan Dana BOP PAUD			Kota Bima, Semua Kecamatan, Semua Kelurahan			Jumlah Sekolah Penerima	1 Tahun			1,141,200,000	0	
1	01	02	2.04		Pengelolaan Pendidikan Nonformal/Kesetaraan								224,270,900	530,000,000			
1	01	02	2.04	12	Penyelenggaraan Proses Belajar Nonformal/Kesetaraan			Kota Bima, Semua Kecamatan, Semua Kelurahan			masih banyak warga belajar yang mengikuti ujian paket tersebut	6 kegiatan			71,175,100	350,000,000	
1	01	02	2.04	13	Penyiapan dan Tindak Lanjut Evaluasi Satuan Pendidikan di Pendidikan Nonformal/Kesetaraan			Kota Bima, Semua Kecamatan, Semua Kelurahan			terlaksananya pendidikaan Nonformal/Kesetaraan yang baik terlaksananya penyaluran BOP yang tepat sasaran	50 lembaga 175 lembaga			13,529,100	0	
1	01	02	2.04	15	Pengembangan Karir Pendidik dan Tenaga Kependidikan pada Satuan Pendidikan Nonformal/Kesetaraan			Kota Bima, Semua Kecamatan, Semua Kelurahan			terlaksananya kegiatan peningkatan mutu ptk non formal	20 lembaga			0	150,000,000	
1	01	02	2.04	16	Pembinaan Kelembagaan dan Manajemen Sekolah Nonformal/Kesetaraan			Kota Bima, Semua Kecamatan, Semua Kelurahan			terlaksananya pendidikan nonformal/kesetaraan yang baik	50 lembaga			20,766,700	30,000,000	
1	01	02	2.04	17	Pengelolaan Dana BOP Sekolah Nonformal/Kesetaraan			Kota Bima, Semua Kecamatan, Semua Kelurahan			Jumlah Sekolah Penerima	1 Tahun			118,800,000	0	
1	01	03			PROGRAM PENGEMBANGAN KURIKULUM								211,325,000	100,000,000			
1	01	03	2.01		Penetapan Kurikulum Muatan Lokal Pendidikan Dasar								211,325,000	100,000,000			
1	01	03	2.01	03	Penyediaan Buku Teks Pelajaran Muatan Lokal Pendidikan Dasar			Kota Bima, Semua Kecamatan, Semua Kelurahan			Jumlah kelas dan sekolah	5400 Buah			211,325,000	100,000,000	
1	01	04			PROGRAM PENDIDIK DAN TENAGA KEPENDIDIKAN								0	0			
1	01	04	2.01		Pemerataan Kuantitas dan Kualitas Pendidik dan Tenaga Kependidikan bagi Satuan Pendidikan Dasar, PAUD, dan Pendidikan Nonformal/Kesetaraan								0	0			
1	01	04	2.01	01	Perhitungan dan Pemetaan Pendidik dan Tenaga Kependidikan Satuan Pendidikan Dasar, PAUD, dan Pendidikan Nonformal/Kesetaraan			Kota Bima, Semua Kecamatan, Semua Kelurahan			terlaksana akreditasi PAUD	30 lembaga			0	0	
1	01	05			PROGRAM PENGENDALIAN PERIZINAN PENDIDIKAN								29,145,700	110,000,000			
1	01	05	2.01		Penerbitan Izin Pendidikan Dasar yang Diselenggarakan oleh Masyarakat								0	30,000,000			

Program dan Kegiatan Perangkat Daerah

Kota Bima

Tahun 2021

Unit Organisasi : 1.01.2.22.0.00.02.0000 Dinas Pendidikan dan Kebudayaan

Sub Unit Organisasi : 1.01.2.22.0.00.02.0000 Dinas Pendidikan dan Kebudayaan

Kode					Urusan/ Bidang Urusan Pemerintahan Daerah Dan Program/ Kegiatan	Prioritas Daerah	Sasaran Daerah	Lokasi	Indikator Kinerja						Pagu Indikatif (Rp.)	Prakiraan Maju (Rp.)	Keterangan		
									Capaian Program		Keluaran Sub Kegiatan		Hasil Kegiatan				Prioritas Pembangunan Nasional		
									Tolok Ukur	Target	Tolok Ukur	Target	Tolok Ukur	Target					
1	01	05	2.01	01	Penilaian Kelayakan Usul Perizinan Pendidikan Dasar yang Diselenggarakan oleh Masyarakat			Kota Bima, Semua Kecamatan, Semua Kelurahan			semua PAUD memiliki ijin operasional	50 lembaga			0	30,000,000			
1	01	05	2.02		Penerbitan Izin PAUD dan Pendidikan Nonformal yang Diselenggarakan oleh Masyarakat									29,145,700	80,000,000				
1	01	05	2.02	01	Penilaian Kelayakan Usul Perizinan PAUD dan Pendidikan Nonformal yang Diselenggarakan oleh Masyarakat			Kota Bima, Semua Kecamatan, Semua Kelurahan			PAUD dan Pendidikan Nonformal memiliki ijin operasional	50 lembaga			0	0			
1	01	05	2.02	02	Pengendalian dan Pengawasan Perizinan PAUD dan Pendidikan Nonformal yang Diselenggarakan oleh Masyarakat			Kota Bima, Semua Kecamatan, Semua Kelurahan			semua PAUD memiliki ijin operasional	50 lembaga			13,513,600	30,000,000			
1	01	05	2.02	03	Pembinaan PAUD dan Pendidikan Nonformal yang Diselenggarakan oleh Masyarakat			Kota Bima, Semua Kecamatan, Semua Kelurahan			terlaksananya PAUD yang baik	150 lembaga			15,632,100	50,000,000			
2					URUSAN PEMERINTAHAN WAJIB YANG TIDAK BERKAITAN DENGAN PELAYANAN DASAR														
2	22				URUSAN PEMERINTAHAN BIDANG KEBUDAYAAN									316,140,700	2,348,518,400				
2	22	02			PROGRAM PENGEMBANGAN KEBUDAYAAN									219,295,700	1,356,422,600				
2	22	02	2.01		Pengelolaan Kebudayaan yang Masyarakat Pelakunya dalam Daerah Kabupaten/Kota									136,365,000	649,138,700				
2	22	02	2.01	01	Pelindungan, Pengembangan, Pemanfaatan Objek Pemajuan Kebudayaan			Kota Bima, Semua Kecamatan, Semua Kelurahan			Jumlah Obyek Pemajuan Kebudayaan	12 Kegiatan			136,365,000	649,138,700			
2	22	02	2.02		Pelestarian Kesenian Tradisional yang Masyarakat Pelakunya dalam Daerah Kabupaten/Kota									82,930,700	707,283,900				
2	22	02	2.02	01	Pelindungan, Pengembangan, Pemanfaatan Objek Pemajuan Tradisi Budaya			Kota Bima, Semua Kecamatan, Semua Kelurahan			jumlah obyek pemajuan tradisi budaya	6 kegiatan			57,773,700	416,584,200			
2	22	02	2.02	02	Pembinaan Sumber Daya Manusia, Lembaga, dan Pranata Tradisional			Kota Bima, Semua Kecamatan, Semua Kelurahan			Jumlah Guru dan Siswa yang dibina	2 Kegiatan			25,157,000	191,923,600			
2	22	02	2.02	03	Pemberian Penghargaan kepada Pihak yang Berprestasi atau Berkontribusi Luar Biasa sesuai dengan Prestasi dan Kontribusinya dalam Pemajuan Kebudayaan			Kota Bima, Semua Kecamatan, Semua Kelurahan			Jumlah Penghargaan	6 Kegiatan			0	98,776,100			
2	22	03			PROGRAM PENGEMBANGAN KESENIAN TRADISIONAL									0	171,364,900				
2	22	03	2.01		Pembinaan Kesenian yang Masyarakat Pelakunya dalam Daerah Kabupaten/Kota									0	171,364,900				
2	22	03	2.01	01	Peningkatan Pendidikan dan Pelatihan Sumber Daya Manusia Kesenian Tradisional			Kota Bima, Semua Kecamatan, Semua Kelurahan			Jumlah guru yang mengikuti pendidikan dan pelatihan SDM kesenian	1 Kegiatan			0	103,662,700			

Program dan Kegiatan Perangkat Daerah  
Kota Bima  
Tahun 2021

Unit Organisasi : 1.01.2.22.0.00.02.0000 Dinas Pendidikan dan Kebudayaan  
Sub Unit Organisasi : 1.01.2.22.0.00.02.0000 Dinas Pendidikan dan Kebudayaan

Kode					Urusan/ Bidang Urusan Pemerintahan Daerah Dan Program/ Kegiatan	Prioritas Daerah	Sasaran Daerah	Lokasi	Indikator Kinerja						Pagu Indikatif (Rp.)	Prakiraan Maju (Rp.)	Keterangan
									Capaian Program		Keluaran Sub Kegiatan		Hasil Kegiatan				
									Tolok Ukur	Target	Tolok Ukur	Target	Tolok Ukur	Target			
2	22	03	2.01	03	Peningkatan Kapasitas Tata Kelola Lembaga Kesenian Tradisional			Kota Bima, Semua Kecamatan, Semua Kelurahan			Jumlah pengelola sanggar seni yang mengikuti Bimtek	1 Kegiatan			0	67,702,200	
2	22	04			PROGRAM PEMBINAAN SEJARAH									1,005,300	71,290,300		
2	22	04	2.01		Pembinaan Sejarah Lokal dalam 1 (satu) Daerah Kabupaten/Kota									1,005,300	71,290,300		
2	22	04	2.01	01	Pemberdayaan Sumber Daya Manusia dan Lembaga Sejarah Lokal Kabupaten/Kota			Kota Bima, Semua Kecamatan, Semua Kelurahan			Jumlah Guru Peserta Bimtek SDM Sejarah	1 Kegiatan			0	42,638,500	
2	22	04	2.01	03	Peningkatan Akses Masyarakat terhadap Data dan Informasi Sejarah			Kota Bima, Semua Kecamatan, Semua Kelurahan			Pemahaman masyarakat terhadap Undang-Undang No.11 Tahun 2010 Cagar Budaya	1 keg			1,005,300	28,651,800	
2	22	05			PROGRAM PELESTARIAN DAN PENGELOLAAN CAGAR BUDAYA									95,839,700	692,368,080		
2	22	05	2.01		Penetapan Cagar Budaya Peringkat Kabupaten/Kota									49,072,600	129,942,680		
2	22	05	2.01	01	Pendaftaran Objek Diduga Cagar Budaya			Kota Bima, Semua Kecamatan, Semua Kelurahan			Buku WBTB bima bisa menjadi acuan dan bahan ajar bagi guru dan generasi muda.	1 keg			49,072,600	129,942,680	
2	22	05	2.02		Pengelolaan Cagar Budaya Peringkat Kabupaten/Kota									46,767,100	562,425,400		
2	22	05	2.02	01	Pelindungan Cagar Budaya			Kota Bima, Semua Kecamatan, Semua Kelurahan			Jumlah Cagar Budaya yang dilindungi	2 Kegiatan			0	33,978,300	
2	22	05	2.02	02	Pengembangan Cagar Budaya			Kota Bima, Semua Kecamatan, Semua Kelurahan			Peninggalan sejarah di Kota Bima menjadi lebih jelas jenis dan klasifikasinya	1 keg			13,841,800	247,430,500	
2	22	05	2.02	03	Pemanfaatan Cagar Budaya			Kota Bima, Semua Kecamatan, Semua Kelurahan			Peninggalan sejarah di kota Bima menjadi lebih jelas jenis dan klasifikasinya	1 keg			32,925,300	281,016,600	
2	22	06			PROGRAM PENGELOLAAN PERMUSEUMAN									0	57,072,520		
2	22	06	2.01		Pengelolaan Museum Kabupaten/Kota									0	57,072,520		
2	22	06	2.01	01	Pelindungan, Pengembangan, dan Pemanfaatan Koleksi secara Terpadu			Kota Bima, Semua Kecamatan, Semua Kelurahan			menumbuhkan minat masyarakat terhadap museum semakin bertambah	1 keg			0	57,072,520	
TOTAL															191,602,537,074	836,883,907,011	



Program dan Kegiatan Perangkat Daerah  
Kota Bima  
Tahun 2021

Unit Organisasi : 1.02.0.00.0.00.01.0000 Dinas Kesehatan  
Sub Unit Organisasi : 1.02.0.00.0.00.01.0000 Dinas Kesehatan

Kode					Urusan/ Bidang Urusan Pemerintahan Daerah Dan Program/ Kegiatan	Prioritas Daerah	Sasaran Daerah	Lokasi	Indikator Kinerja						Pagu Indikatif (Rp.)	Prakiraan Maju (Rp.)	Keterangan		
									Capaian Program		Keluaran Sub Kegiatan		Hasil Kegiatan				Prioritas Pembangunan Nasional		
									Tolok Ukur	Target	Tolok Ukur	Target	Tolok Ukur	Target					
1					URUSAN PEMERINTAHAN WAJIB YANG BERKAITAN DENGAN PELAYANAN DASAR														
1	02				URUSAN PEMERINTAHAN BIDANG KESEHATAN												101,633,576,144	110,993,749,594	
1	02	01			PROGRAM PENUNJANG URUSAN PEMERINTAHAN DAERAH KABUPATEN/KOTA												40,724,386,974	50,692,446,978	
1	02	01	2.01		Perencanaan, Penganggaran, dan Evaluasi Kinerja Perangkat Daerah												14,500,000	15,370,000	
1	02	01	2.01	01	Penyusunan Dokumen Perencanaan Perangkat Daerah			Kota Bima, Semua Kecamatan, Semua Kelurahan			Penyusunan Program dan Kegiatan Perangkat Daerah dalam Dokumen Perencanaan Dinas Kesehatan Kota Bima	100 Dokumen			5,000,000	5,300,000			
1	02	01	2.01	02	Koordinasi dan Penyusunan Dokumen RKA-SKPD			Kota Bima, Semua Kecamatan, Semua Kelurahan			Tersusunnya Dokumen Renstra dan Renja Dinas Kesehatan Kota Bima	100 Dokumen			2,500,000	2,650,000			
1	02	01	2.01	06	Koordinasi dan Penyusunan Laporan Capaian Kinerja dan Ikhtisar Realisasi Kinerja SKPD			Kota Bima, Semua Kecamatan, Semua Kelurahan			Tersusunnya Laporan Capaian Kinerja dan Ikhtisar Realisasi Kinerja SKPD	12 Bulan			2,500,000	2,650,000			
1	02	01	2.01	07	Evaluasi Kinerja Perangkat Daerah			Kota Bima, Semua Kecamatan, Semua Kelurahan			Penyusunan Dokumen Evaluasi Perangkat Daerah	12 Bulan			4,500,000	4,770,000			
1	02	01	2.02		Administrasi Keuangan Perangkat Daerah												39,431,933,584	48,853,195,689	
1	02	01	2.02	01	Penyediaan Gaji dan Tunjangan ASN			Kota Bima, Semua Kecamatan, Semua Kelurahan			Terselenggaranya pembayaran gaji dan tunjangan ASN, tersedianya jasa jaminan pemeliharaan kesehatan PNS dan tersedianya jasa administrasi keuangan	100 %			39,378,433,584	48,677,245,689			
1	02	01	2.02	03	Pelaksanaan Penatausahaan dan Pengujian/Verifikasi Keuangan SKPD			Kota Bima, Semua Kecamatan, Semua Kelurahan			Terlaksananya penata usahaan dan pengujian/verifikasi keuangan SKPD	100 %			0	168,000,000			
1	02	01	2.02	05	Koordinasi dan Penyusunan Laporan Keuangan Akhir Tahun SKPD			Kota Bima, Semua Kecamatan, Semua Kelurahan			Terlaksananya Pelaporan Keuangan Akhir Tahun	1 Dokumen			2,500,000	2,650,000			
1	02	01	2.02	07	Koordinasi dan Penyusunan Laporan Keuangan Bulanan/Triwulanan/Semesteran SKPD			Kota Bima, Semua Kecamatan, Semua Kelurahan			Terlaksananya Laporan Keuangan Bulanan/Semesteran	100 %			0	2,650,000			
1	02	01	2.02	08	Penyusunan Pelaporan dan Analisis Prognosis Realisasi Anggaran			Kota Bima, Semua Kecamatan, Semua Kelurahan			Terlaksananya Pelaporan Prognosis Realisasi laporan Prognosis Anggaran	12 Bulan			51,000,000	2,650,000			
1	02	01	2.03		Administrasi Barang Milik Daerah pada Perangkat Daerah												216,750,000	33,390,000	

Program dan Kegiatan Perangkat Daerah  
Kota Bima  
Tahun 2021

Unit Organisasi : 1.02.0.00.0.00.01.0000 Dinas Kesehatan  
Sub Unit Organisasi : 1.02.0.00.0.00.01.0000 Dinas Kesehatan

Kode					Urusan/ Bidang Urusan Pemerintahan Daerah Dan Program/ Kegiatan	Prioritas Daerah	Sasaran Daerah	Lokasi	Indikator Kinerja						Pagu Indikatif (Rp.)	Prakiraan Maju (Rp.)	Keterangan
									Capaian Program		Keluaran Sub Kegiatan		Hasil Kegiatan				Prioritas Pembangunan Nasional
									Tolok Ukur	Target	Tolok Ukur	Target	Tolok Ukur	Target			
1	02	01	2.03	06	Penatausahaan Barang Milik Daerah pada SKPD			Kota Bima, Semua Kecamatan, Semua Kelurahan			Terlaksananya penatausahaan Barang Milik Daerah	100 %			216,750,000	33,390,000	
1	02	01	2.05		Administrasi Kepegawaian Perangkat Daerah									10,080,000	10,600,000		
1	02	01	2.05	10	Sosialisasi Peraturan Perundang-Undangan			Kota Bima, Semua Kecamatan, Semua Kelurahan			Tersosialisasinya Peraturan Perundang-undangan	100 %			10,080,000	10,600,000	
1	02	01	2.06		Administrasi Umum Perangkat Daerah									207,111,780	306,832,227		
1	02	01	2.06	01	Penyediaan Komponen Instalasi Listrik/Penerangan Bangunan Kantor			Kota Bima, Semua Kecamatan, Semua Kelurahan			Tersedianya Komponen Instalasi Listrik/Penerangan Bangunan	30 unit			6,830,000	52,347,427	
1	02	01	2.06	02	Penyediaan Peralatan dan Perlengkapan Kantor			Kota Bima, Semua Kecamatan, Semua Kelurahan			Tersedianya peralatan dan perlengkapan kantor	100 %			16,701,780	10,600,000	
1	02	01	2.06	05	Penyediaan Barang Cetakan dan Penggandaan			Kota Bima, Semua Kecamatan, Semua Kelurahan			Tersedianya barang cetakan dan penggandaan	4 keg			10,800,000	13,864,800	
1	02	01	2.06	06	Penyediaan Bahan Bacaan dan Peraturan Perundang-undangan			Kota Bima, Semua Kecamatan, Semua Kelurahan			Tersedianya Bahan Bacaan dan Peraturan Perundang-Undangan	3 keg			32,400,000	6,678,000	
1	02	01	2.06	09	Penyelenggaraan Rapat Koordinasi dan Konsultasi SKPD			Kota Bima, Semua Kecamatan, Semua Kelurahan			Berjalannya Kordinasi dan Konsultasi ke Luar Daerah	1 tahun			140,380,000	223,342,000	
1	02	01	2.07		Pengadaan Barang Milik Daerah Penunjang Urusan Pemerintah Daerah									15,000,000	539,700,000		
1	02	01	2.07	02	Pengadaan Kendaraan Dinas Operasional atau Lapangan			Kota Bima, Semua Kecamatan, Semua Kelurahan			Kendaraan Dinas/Operasional	1 keg			0	498,200,000	
1	02	01	2.07	06	Pengadaan Peralatan dan Mesin Lainnya			Kota Bima, Semua Kecamatan, Semua Kelurahan			Tersedianya Mesin/Kartu Absensi	100 %			15,000,000	15,000,000	
1	02	01	2.07	11	Pengadaan Sarana dan Prasarana Pendukung Gedung Kantor atau Bangunan Lainnya			Kota Bima, Semua Kecamatan, Semua Kelurahan			Tersedianya Perlengkapan gedung kantor	2 keg			0	26,500,000	
1	02	01	2.08		Penyediaan Jasa Penunjang Urusan Pemerintahan Daerah									759,592,110	648,219,062		

Program dan Kegiatan Perangkat Daerah  
Kota Bima  
Tahun 2021

Unit Organisasi : 1.02.0.00.0.00.01.0000 Dinas Kesehatan  
Sub Unit Organisasi : 1.02.0.00.0.00.01.0000 Dinas Kesehatan

Kode					Urusan/ Bidang Urusan Pemerintahan Daerah Dan Program/ Kegiatan	Prioritas Daerah	Sasaran Daerah	Lokasi	Indikator Kinerja						Pagu Indikatif (Rp.)	Prakiraan Maju (Rp.)	Keterangan
									Capaian Program		Keluaran Sub Kegiatan		Hasil Kegiatan				Prioritas Pembangunan Nasional
									Tolok Ukur	Target	Tolok Ukur	Target	Tolok Ukur	Target			
1	02	01	2.08	01	Penyediaan Jasa Surat Menyurat			Kota Bima, Semua Kecamatan, Semua Kelurahan			Terlaksananya Jasa Surat Menyurat, tersedianya alat tulis kantor dan tersedianya makanan dan minuman	100 %			283,800,000	143,871,062	
1	02	01	2.08	02	Penyediaan Jasa Komunikasi, Sumber Daya Air dan Listrik			Kota Bima, Semua Kecamatan, Semua Kelurahan			Tersedianya Jasa Komunikasi, Sumber Daya Air dan Listrik	12 bulan			475,792,110	504,348,000	
1	02	01	2.09		Pemeliharaan Barang Milik Daerah Penunjang Urusan Pemerintahan Daerah									69,419,500	285,140,000		
1	02	01	2.09	01	Penyediaan Jasa Pemeliharaan, Biaya Pemeliharaan dan Pajak Kendaraan Perorangan Dinas atau Kendaraan Dinas Jabatan			Kota Bima, Semua Kecamatan, Semua Kelurahan			Terlaksananya Pemeliharaan Rutin/Berkala Kendaraan Dinas/Operasional	5 keg			0	76,320,000	
1	02	01	2.09	02	Penyediaan Jasa Pemeliharaan, Biaya Pemeliharaan, Pajak, dan Perizinan Kendaraan Dinas Operasional atau Lapangan			Kota Bima, Semua Kecamatan, Semua Kelurahan			Terlaksananya Pemeliharaan dan Perizinan Kendaraan	100 %			68,120,000	76,320,000	
1	02	01	2.09	09	Pemeliharaan/Rehabilitasi Gedung Kantor dan Bangunan Lainnya			Kota Bima, Semua Kecamatan, Semua Kelurahan			Terlaksananya Pemeliharaan Rutin/Berkala Gedung Kantor	1 keg			1,299,500	26,500,000	
1	02	01	2.09	10	Pemeliharaan/Rehabilitasi Sarana dan Prasarana Gedung Kantor atau Bangunan Lainnya			Kota Bima, Semua Kecamatan, Semua Kelurahan			Terlaksananya Pemeliharaan Rutin/Berkala Perlengkapan Gedung Kantor	3 keg			0	53,000,000	
1	02	01	2.09	11	Pemeliharaan/Rehabilitasi Sarana dan Prasarana Pendukung Gedung Kantor atau Bangunan Lainnya			Kota Bima, Semua Kecamatan, Semua Kelurahan			Terlaksananya Rehabilitasi Sedang/Berat Rumah Gedung Kantor	3 keg			0	53,000,000	
1	02	02			PROGRAM PEMENUHAN UPAYA KESEHATAN PERORANGAN DAN UPAYA KESEHATAN MASYARAKAT									59,254,095,870	58,262,790,126		
1	02	02	2.01		Penyediaan Fasilitas Pelayanan Kesehatan untuk UKM dan UKP Kewenangan Daerah Kabupaten/Kota									25,453,763,321	33,410,422,659		
1	02	02	2.01	02	Pembangunan Puskesmas			Kota Bima, RasanaE Timur, Kumbe	Persentase Pelaksanaan Program pemenuhan pelayanan kesehatan perorangan dan masyarakat	80 persen	Terlaksananya Pembangunan Puskesmas	100 %			9,141,852,501	10,600,000,000	
1	02	02	2.01	03	Pembangunan Fasilitas Kesehatan Lainnya			Kota Bima, Semua Kecamatan, Semua Kelurahan	Persentase Pelaksanaan Program pemenuhan pelayanan kesehatan perorangan dan masyarakat	80 persen	Terlaksananya Pembangunan Fasilitas Kesehatan Lainnya	100 %			1,012,880,001	2,500,000,000	
1	02	02	2.01	05	Pengembangan Rumah Sakit			Kota Bima, Semua Kecamatan, Semua Kelurahan	Persentase Pelaksanaan Program pemenuhan pelayanan kesehatan perorangan dan masyarakat	80 persen	Terlaksanya pengembangan RS	1 paket			459,000,000	5,000,000,000	

Program dan Kegiatan Perangkat Daerah  
Kota Bima  
Tahun 2021

Unit Organisasi : 1.02.0.00.0.00.01.0000 Dinas Kesehatan  
Sub Unit Organisasi : 1.02.0.00.0.00.01.0000 Dinas Kesehatan

Kode					Urusan/ Bidang Urusan Pemerintahan Daerah Dan Program/ Kegiatan	Prioritas Daerah	Sasaran Daerah	Lokasi	Indikator Kinerja						Pagu Indikatif (Rp.)	Prakiraan Maju (Rp.)	Keterangan
									Capaian Program		Keluaran Sub Kegiatan		Hasil Kegiatan				Prioritas Pembangunan Nasional
									Tolok Ukur	Target	Tolok Ukur	Target	Tolok Ukur	Target			
1	02	02	2.01	08	Rehabilitasi dan Pemeliharaan Rumah Sakit			Semua Kabupaten/Kota, Semua Kecamatan, Semua Kelurahan	Persentase Pelaksanaan Program pemenuhan pelayanan kesehatan perorangan dan masyarakat	80 persen	Jumlah dana alokasi RS	100 persen			385,367,200	7,041,148,580	
1	02	02	2.01	14	Pengadaan Alat Kesehatan/Alat Penunjang Medik Fasilitas Pelayanan Kesehatan			Semua Kabupaten/Kota, Semua Kecamatan, Semua Kelurahan	Persentase Pelaksanaan Program pemenuhan pelayanan kesehatan perorangan dan masyarakat	80 persen					7,816,979,546	6,360,000,000	
1	02	02	2.01	16	Pengadaan Obat, Vaksin			Semua Kabupaten/Kota, Semua Kecamatan, Semua Kelurahan	Persentase Pelaksanaan Program pemenuhan pelayanan kesehatan perorangan dan masyarakat	80 persen	Ketersediaan Obat Untuk kota Bima	100 %			1,383,667,050	1,356,658,546	
1	02	02	2.01	17	Pengadaan Bahan Habis Pakai			Semua Kabupaten/Kota, Semua Kecamatan, Semua Kelurahan	Persentase Pelaksanaan Program pemenuhan pelayanan kesehatan perorangan dan masyarakat	80 persen	ketersediaan BMHP Kota Bima	100 %			552,615,270	552,615,533	
1	02	02	2.02		Penyediaan Layanan Kesehatan untuk UKM dan UKP Rujukan Tingkat Daerah Kabupaten/Kota									32,407,008,324	23,012,367,467		
1	02	02	2.02	01	Pengelolaan Pelayanan Kesehatan Ibu Hamil			Semua Kabupaten/Kota, Semua Kecamatan, Semua Kelurahan	Persentase Pelaksanaan Program pemenuhan pelayanan kesehatan perorangan dan masyarakat	80 persen	Tersusunnya Dokumen Renstra dan Renja Dinas Kesehatan Kota Bima	100 Dokumen			199,660,600	210,000,000	
1	02	02	2.02	02	Pengelolaan Pelayanan Kesehatan Ibu Bersalin			Semua Kabupaten/Kota, Semua Kecamatan, Semua Kelurahan	Persentase Pelaksanaan Program pemenuhan pelayanan kesehatan perorangan dan masyarakat	80 persen	Tersusunnya Dokumen Renstra dan Renja Dinas Kesehatan Kota Bima	100 Dokumen			673,207,000	793,457,000	
1	02	02	2.02	03	Pengelolaan Pelayanan Kesehatan Bayi Baru Lahir			Semua Kabupaten/Kota, Semua Kecamatan, Semua Kelurahan	Persentase Pelaksanaan Program pemenuhan pelayanan kesehatan perorangan dan masyarakat	80 persen	Tersusunnya Dokumen Renstra dan Renja Dinas Kesehatan Kota Bima	100 Dokumen			68,919,400	57,880,000	
1	02	02	2.02	04	Pengelolaan Pelayanan Kesehatan Balita			Semua Kabupaten/Kota, Semua Kecamatan, Semua Kelurahan	Persentase Pelaksanaan Program pemenuhan pelayanan kesehatan perorangan dan masyarakat	80 persen	Tersusunnya Dokumen Renstra dan Renja Dinas Kesehatan Kota Bima	100 Dokumen			98,648,800	0	
1	02	02	2.02	05	Pengelolaan Pelayanan Kesehatan pada Usia Pendidikan Dasar			Semua Kabupaten/Kota, Semua Kecamatan, Semua Kelurahan	Persentase Pelaksanaan Program pemenuhan pelayanan kesehatan perorangan dan masyarakat	80 persen	Tersusunnya Dokumen Renstra dan Renja Dinas Kesehatan Kota Bima	100 Dokumen			75,071,600	0	

Program dan Kegiatan Perangkat Daerah  
Kota Bima  
Tahun 2021

Unit Organisasi : 1.02.0.00.0.00.01.0000 Dinas Kesehatan  
Sub Unit Organisasi : 1.02.0.00.0.00.01.0000 Dinas Kesehatan

Kode					Urusan/ Bidang Urusan Pemerintahan Daerah Dan Program/ Kegiatan	Prioritas Daerah	Sasaran Daerah	Lokasi	Indikator Kinerja						Pagu Indikatif (Rp.)	Prakiraan Maju (Rp.)	Keterangan
									Capaian Program		Keluaran Sub Kegiatan		Hasil Kegiatan				
									Tolok Ukur	Target	Tolok Ukur	Target	Tolok Ukur	Target			
1	02	02	2.02	06	Pengelolaan Pelayanan Kesehatan pada Usia Produktif			Kota Bima, Semua Kecamatan, Semua Kelurahan	Persentase Pelaksanaan Program pemenuhan pelayanan kesehatan perorangan dan masyarakat	80 persen	Terlayannya kesehatan usia produktif	100 %			50,210,160	50,000,000	
1	02	02	2.02	07	Pengelolaan Pelayanan Kesehatan pada Usia Lanjut			Semua Kabupaten/Kota, Semua Kecamatan, Semua Kelurahan	Persentase Pelaksanaan Program pemenuhan pelayanan kesehatan perorangan dan masyarakat	80 persen	Tersusunnya Dokumen Renstra dan Renja Dinas Kesehatan Kota Bima	100 Dokumen			75,488,200	50,000,000	
1	02	02	2.02	08	Pengelolaan Pelayanan Kesehatan Penderita Hipertensi			Kota Bima, Semua Kecamatan, Semua Kelurahan	Persentase Pelaksanaan Program pemenuhan pelayanan kesehatan perorangan dan masyarakat	80 persen	Terlayani Kesehatan Penderita Hipertensi	100 %			80,157,220	95,000,000	
1	02	02	2.02	09	Pengelolaan Pelayanan Kesehatan Penderita Diabetes Melitus			Kota Bima, Semua Kecamatan, Semua Kelurahan	Persentase Pelaksanaan Program pemenuhan pelayanan kesehatan perorangan dan masyarakat	80 persen	Terlayannya kesehatan penderita diabetes melitus	100 %			81,890,300	95,000,000	
1	02	02	2.02	10	Pengelolaan Pelayanan Kesehatan Orang dengan Gangguan Jiwa Berat			Kota Bima, Semua Kecamatan, Semua Kelurahan	Persentase Pelaksanaan Program pemenuhan pelayanan kesehatan perorangan dan masyarakat	80 persen	Terlayannya kesehatan penderita gangguan jiwa berat	100 %			99,787,830	100,000,000	
1	02	02	2.02	11	Pengelolaan Pelayanan Kesehatan Orang Terduga Tuberkulosis			Kota Bima, Semua Kecamatan, Semua Kelurahan	Persentase Pelaksanaan Program pemenuhan pelayanan kesehatan perorangan dan masyarakat	80 persen	Terlayannya kesehatan penderita TBC	100 %			150,630,755	150,000,000	
1	02	02	2.02	12	Pengelolaan Pelayanan Kesehatan Orang dengan Risiko Terinfeksi HIV			Kota Bima, Semua Kecamatan, Semua Kelurahan	Persentase Pelaksanaan Program pemenuhan pelayanan kesehatan perorangan dan masyarakat	80 persen	Terlayannya kesehatan penderita HIV	100 %			0	100,000,000	
1	02	02	2.02	13	Pengelolaan Pelayanan Kesehatan bagi Penduduk pada Kondisi Kejadian Luar Biasa (KLB)			Kota Bima, Semua Kecamatan, Semua Kelurahan	Persentase Pelaksanaan Program pemenuhan pelayanan kesehatan perorangan dan masyarakat	80 persen	terlaksananya pelayanan kesehatan bagi penduduk pada kondisi KLB	100 orang/kasus			95,113,600	100,000,000	
1	02	02	2.02	14	Pengelolaan Pelayanan Kesehatan bagi Penduduk Terdampak Krisis Kesehatan Akibat Bencana dan/atau Berpotensi Bencana			Kota Bima, Semua Kecamatan, Semua Kelurahan	Persentase Pelaksanaan Program pemenuhan pelayanan kesehatan perorangan dan masyarakat	80 persen	terlaksananya pelayanan kesehatan bagi penduduk terdampak krisis kesehatan akibat bencana dan/atau potensi bencana	98 %			31,441,400	25,000,000	
1	02	02	2.02	15	Pengelolaan Pelayanan Kesehatan Gizi Masyarakat			Kota Bima, Semua Kecamatan, Semua Kelurahan	Persentase Pelaksanaan Program pemenuhan pelayanan kesehatan perorangan dan masyarakat	80 persen	Jumlah Kebijakan Publik yang berwawasan kesehatan Terselenggaranya pelayanan kesehatan gizi masyarakat Terselenggaranya upaya komunikasi inforasi eduksi kesehatan terselenggarnya kegiatan UKBM	50 % 80 % 100 % 70 %			184,032,000	159,000,000	

Program dan Kegiatan Perangkat Daerah  
Kota Bima  
Tahun 2021

Unit Organisasi : 1.02.0.00.0.00.01.0000 Dinas Kesehatan  
Sub Unit Organisasi : 1.02.0.00.0.00.01.0000 Dinas Kesehatan

Kode					Urusan/ Bidang Urusan Pemerintahan Daerah Dan Program/ Kegiatan	Prioritas Daerah	Sasaran Daerah	Lokasi	Indikator Kinerja						Pagu Indikatif (Rp.)	Prakiraan Maju (Rp.)	Keterangan
									Capaian Program		Keluaran Sub Kegiatan		Hasil Kegiatan				Prioritas Pembangunan Nasional
									Tolok Ukur	Target	Tolok Ukur	Target	Tolok Ukur	Target			
1	02	02	2.02	16	Pengelolaan Pelayanan Kesehatan Kerja dan Olahraga			Kota Bima, Semua Kecamatan, Semua Kelurahan	Persentase Pelaksanaan Program pemenuhan pelayanan kesehatan perorangan dan masyarakat	80 persen	Jumlah Kebijakan Publik yang berwawasan kesehatan terselenggaranya kesehatan kerja dasar Terselenggaranya pelayanan kesehatan gizi masyarakat Terselenggaranya upaya komunikasi inforasi edukasi kesehatan terselenggarnya kegiatan UKBM	50 % 60 % 80 % 100 % 70 %			150,000,000	159,000,000	
1	02	02	2.02	17	Pengelolaan Pelayanan Kesehatan Lingkungan			Kota Bima, Semua Kecamatan, Semua Kelurahan	Persentase Pelaksanaan Program pemenuhan pelayanan kesehatan perorangan dan masyarakat	80 persen	terlaksanannya pengembangan lingkungan sehat	100 %			370,783,760	371,000,000	
1	02	02	2.02	19	Pengelolaan Pelayanan Kesehatan Tradisional, Akupuntur, Asuhan Mandiri, dan Tradisional Lainnya			Semua Kabupaten/Kota, Semua Kecamatan, Semua Kelurahan	Persentase Pelaksanaan Program pemenuhan pelayanan kesehatan perorangan dan masyarakat	80 persen	Tersedianya Pelayanan Kestrad di semua Puskesmas	100 %			36,602,600	41,112,790	
1	02	02	2.02	20	Pengelolaan Surveilans Kesehatan			Kota Bima, Semua Kecamatan, Semua Kelurahan	Persentase Pelaksanaan Program pemenuhan pelayanan kesehatan perorangan dan masyarakat	80 persen	terlaksananya pelaksanaan kegiatan pengelolaan surveilans kesehatan	100 %			164,316,000	150,000,000	
1	02	02	2.02	21	Pengelolaan Pelayanan Kesehatan Orang dengan Masalah Kesehatan Jiwa (ODMK)			Kota Bima, Semua Kecamatan, Semua Kelurahan	Persentase Pelaksanaan Program pemenuhan pelayanan kesehatan perorangan dan masyarakat	80 persen	Terlayannya kesehatan penderita ODMK	100 %			99,867,735	100,000,000	
1	02	02	2.02	22	Pengelolaan Pelayanan Kesehatan Jiwa dan NAPZA			Kota Bima, Semua Kecamatan, Semua Kelurahan	Persentase Pelaksanaan Program pemenuhan pelayanan kesehatan perorangan dan masyarakat	80 persen	Terlayannya kesehatan penderita jiwa dan Napza	100 %			68,554,200	75,000,000	
1	02	02	2.02	23	Pengelolaan Upaya Kesehatan Khusus			Kota Bima, Semua Kecamatan, Semua Kelurahan	Persentase Pelaksanaan Program pemenuhan pelayanan kesehatan perorangan dan masyarakat	80 persen	terlaksananya kegiatan penanggulangan DBD (Fogging)	100 %			305,931,500	300,000,000	
1	02	02	2.02	25	Pelayanan Kesehatan Penyakit Menular dan Tidak Menular			Kota Bima, Semua Kecamatan, Semua Kelurahan	Persentase Pelaksanaan Program pemenuhan pelayanan kesehatan perorangan dan masyarakat	80 persen	Terlayannya kesehatan penderita penyakit menular dan tidak menular	100 %			480,390,680	400,000,000	
1	02	02	2.02	26	Pengelolaan Jaminan Kesehatan Masyarakat			Kota Bima, Semua Kecamatan, Semua Kelurahan	Persentase Pelaksanaan Program pemenuhan pelayanan kesehatan perorangan dan masyarakat	80 persen	Terselenggaranya Pengelolaan Jaminan Kesehatan di Puskesmas	100 %			2,580,993,593	4,104,051,593	
1	02	02	2.02	27	Deteksi Dini Penyalahgunaan NAPZA di Fasyankes dan Sekolah			Kota Bima, Semua Kecamatan, Semua Kelurahan	Persentase Pelaksanaan Program pemenuhan pelayanan kesehatan perorangan dan masyarakat	80 persen	Terdeteksi dininya penyalahgunaan Napza di fasyankes dan sekolah	60 %			98,746,880	100,000,000	

Program dan Kegiatan Perangkat Daerah  
Kota Bima  
Tahun 2021

Unit Organisasi : 1.02.0.00.0.00.01.0000 Dinas Kesehatan  
Sub Unit Organisasi : 1.02.0.00.0.00.01.0000 Dinas Kesehatan

Kode					Urusan/ Bidang Urusan Pemerintahan Daerah Dan Program/ Kegiatan	Prioritas Daerah	Sasaran Daerah	Lokasi	Indikator Kinerja						Pagu Indikatif (Rp.)	Prakiraan Maju (Rp.)	Keterangan
									Capaian Program		Keluaran Sub Kegiatan		Hasil Kegiatan				Prioritas Pembangunan Nasional
									Tolok Ukur	Target	Tolok Ukur	Target	Tolok Ukur	Target			
1	02	02	2.02	28	Pengambilan dan Pengiriman Spesimen Penyakit Potensial KLB ke Laboratorium Rujukan/Nasional			Kota Bima, Semua Kecamatan, Semua Kelurahan	Persentase Pelaksanaan Program pemenuhan pelayanan kesehatan perorangan dan masyarakat	80 persen	terlaksananya pengambilan dan pengiriman spesimen penyakit potensial KLB	80 %			4,650,000	2,500,000	
1	02	02	2.02	32	Operasional Pelayanan Rumah Sakit			Semua Kabupaten/Kota, Semua Kecamatan, Semua Kelurahan	Persentase Pelaksanaan Program pemenuhan pelayanan kesehatan perorangan dan masyarakat	80 persen	Jumlah dana alokasi RS	100 persen			8,159,673,304	5,889,142,624	
1	02	02	2.02	34	Operasional Pelayanan Fasilitas Kesehatan Lainnya			Kota Bima, Semua Kecamatan, Semua Kelurahan	Persentase Pelaksanaan Program pemenuhan pelayanan kesehatan perorangan dan masyarakat	80 persen	Terlaksananya operasional Laboratorium Kesehatan Daerah (Labkesda)	1 tahun			364,118,333	0	
1	02	02	2.02	36	Investigasi Awal Kejadian Tidak Diharapkan (Kejadian Ikutan Pasca Imunisasi dan Pemberian Obat Massal)			Kota Bima, Semua Kecamatan, Semua Kelurahan	Persentase Pelaksanaan Program pemenuhan pelayanan kesehatan perorangan dan masyarakat	80 persen	tercapainya UCI desa dan terlaksananya investigasi awal kejadian tidak diharapkan (kejadian Ikutan pasca imunisasi dan pemberian imunsasi massal)	98 %			179,944,300	150,000,000	
1	02	02	2.02	37	Pelaksanaan Kewaspadaan Dini dan Respon Wabah			Kota Bima, Semua Kecamatan, Semua Kelurahan	Persentase Pelaksanaan Program pemenuhan pelayanan kesehatan perorangan dan masyarakat	80 persen	terlaksananya kewaspadaan dini dan respon wabah	100 %			103,211,400	150,000,000	
1	02	02	2.03		Penyelenggaraan Sistem Informasi Kesehatan secara Terintegrasi									189,946,065	530,000,000		
1	02	02	2.03	01	Pengelolaan Data dan Informasi Kesehatan			Kota Bima, Semua Kecamatan, Semua Kelurahan	Persentase Pelaksanaan Program pemenuhan pelayanan kesehatan perorangan dan masyarakat	80 persen	Terkelolanya data dan informasi kesehatan	100 %			11,660,880	212,000,000	
1	02	02	2.03	02	Pengelolaan Sistem Informasi Kesehatan			Kota Bima, Semua Kecamatan, Semua Kelurahan	Persentase Pelaksanaan Program pemenuhan pelayanan kesehatan perorangan dan masyarakat	80 persen	Terkelolanya sistem informasi kesehatan	100 %			81,940,800	159,000,000	
1	02	02	2.03	03	Pengadaan Alat/Perangkat Sistem Informasi Kesehatan dan Jaringan Internet			Kota Bima, Semua Kecamatan, Semua Kelurahan	Persentase Pelaksanaan Program pemenuhan pelayanan kesehatan perorangan dan masyarakat	80 persen	Tersedianya alat/perangkat sistem informasi kesehatan dan jaringan internet	100 %			96,344,385	159,000,000	
1	02	02	2.04		Penerbitan Izin Rumah Sakit Kelas C, D dan Fasilitas Pelayanan Kesehatan Tingkat Daerah Kabupaten/Kota									1,203,378,160	1,310,000,000		
1	02	02	2.04	02	Peningkatan Tata Kelola Rumah Sakit dan Fasilitas Pelayanan Kesehatan Tingkat Daerah Kabupaten/Kota			Kota Bima, Semua Kecamatan, Semua Kelurahan	Persentase Pelaksanaan Program pemenuhan pelayanan kesehatan perorangan dan masyarakat	80 persen	Terlaksananya Peningkatan Tatakelola Rumah sakit dan fasilitas pelayanan kesehatan di kota bima	100 %			27,555,440	150,000,000	
1	02	02	2.04	03	Peningkatan Mutu Pelayanan Fasilitas Kesehatan			Kota Bima, Semua Kecamatan, Semua Kelurahan	Persentase Pelaksanaan Program pemenuhan pelayanan kesehatan perorangan dan masyarakat	80 persen	Meningkatnya Mutu Pelayanan Fasilitas Kesehatan	100 %			1,058,947,720	1,060,000,000	

Program dan Kegiatan Perangkat Daerah

Kota Bima

Tahun 2021

Unit Organisasi : 1.02.0.00.0.00.01.0000 Dinas Kesehatan

Sub Unit Organisasi : 1.02.0.00.0.00.01.0000 Dinas Kesehatan

Kode					Urusan/ Bidang Urusan Pemerintahan Daerah Dan Program/ Kegiatan	Prioritas Daerah	Sasaran Daerah	Lokasi	Indikator Kinerja						Pagu Indikatif (Rp.)	Prakiraan Maju (Rp.)	Keterangan
									Capaian Program		Keluaran Sub Kegiatan		Hasil Kegiatan				
									Tolok Ukur	Target	Tolok Ukur	Target	Tolok Ukur	Target			
1	02	02	2.04	04	Penyiapan Perumusan dan Pelaksanaan Pelayanan Kesehatan Rujukan			Kota Bima, Semua Kecamatan, Semua Kelurahan	Persentase Pelaksanaan Program pemenuhan pelayanan kesehatan perorangan dan masyarakat	80 persen	Terlaksananya Rujukan Pasien di Luar Kota Bima	100 %			116,875,000	100,000,000	
1	02	03			PROGRAM PENINGKATAN KAPASITAS SUMBER DAYA MANUSIA KESEHATAN									695,657,790	800,489,790		
1	02	03	2.01		Pemberian Izin Praktik Tenaga Kesehatan di Wilayah Kabupaten/Kota									145,734,500	145,734,500		
1	02	03	2.01	01	Pengendalian Perizinan Praktik Tenaga Kesehatan			Kota Bima, Semua Kecamatan, Semua Kelurahan			Terlaksananya Pemberian Izin Praktik Tenaga Kesehatan Di Wilayah Kota Bima	100 %			75,302,100	75,302,100	
1	02	03	2.01	02	Pembinaan dan Pengawasan Tenaga Kesehatan serta Tindak Lanjut Perizinan Praktik Tenaga Kesehatan			Kota Bima, Semua Kecamatan, Semua Kelurahan			Terlaksananya Kegiatan Pembinaan dan Pengawasan Sumber Daya Manusia Kesehatan	100 %			70,432,400	70,432,400	
1	02	03	2.02		Perencanaan Kebutuhan dan Pendayagunaan Sumberdaya Manusia Kesehatan untuk UKP dan UKM di Wilayah Kabupaten/Kota									387,604,910	492,436,910		
1	02	03	2.02	01	Perencanaan dan Distribusi serta Pemerataan Sumber Daya Manusia Kesehatan			Semua Kabupaten/Kota, Semua Kecamatan, Semua Kelurahan			Terlaksananya kegiatan perencanaan dan distribusi serta pemerataan sumber daya manusia kesehatan di Kota Bima	100 %			99,720,900	99,720,900	
1	02	03	2.02	02	Pemenuhan Kebutuhan Sumber Daya Manusia Kesehatan sesuai Standar			Semua Kabupaten/Kota, Semua Kecamatan, Semua Kelurahan			Terlaksananya kegiatan pemenuhan kebutuhan sumber daya manusia kesehatan di Kota Bima	100 %			237,677,450	342,509,450	
1	02	03	2.02	03	Pembinaan dan Pengawasan Sumber Daya Manusia Kesehatan			Kota Bima, Semua Kecamatan, Semua Kelurahan			Terlaksananya kegiatan pembinaan dan pengawasan sumber daya manusia kesehatan	100 %			50,206,560	50,206,560	
1	02	03	2.03		Pengembangan Mutu dan Peningkatan Kompetensi Teknis Sumber Daya Manusia Kesehatan Tingkat Daerah Kabupaten/Kota									162,318,380	162,318,380		
1	02	03	2.03	01	Pengembangan Mutu dan Peningkatan Kompetensi Teknis Sumber Daya Manusia Kesehatan Tingkat Daerah Kabupaten/Kota			Semua Kabupaten/Kota, Semua Kecamatan, Semua Kelurahan			Terlaksananya kegiatan Pengembangan Mutu dan Peningkatan Kompetensi Teknis Sumber Daya Manusia Kesehatan Tingkat Daerah Kota Bima	100 %			162,318,380	162,318,380	
1	02	04			PROGRAM SEDIAAN FARMASI, ALAT KESEHATAN DAN MAKANAN MINUMAN									674,127,700	708,022,700		
1	02	04	2.01		Pemberian Izin Apotek, Toko Obat, Toko Alat Kesehatan dan Optikal, Usaha Mikro Obat Tradisional (UMOT)									307,083,200	331,394,000		
1	02	04	2.01	01	Pengendalian dan Pengawasan serta Tindak Lanjut Pengawasan Perizinan Apotek, Toko Obat, Toko Alat Kesehatan, dan Optikal, Usaha Mikro Obat Tradisional (UMOT)			Kota Bima, Semua Kecamatan, Semua Kelurahan			Apotek Optical Toko Alkes Toko Obat	50 Unit 2 Unit 8 Unit 10 Unit			267,481,200	279,130,000	



Program dan Kegiatan Perangkat Daerah  
Kota Bima  
Tahun 2021

Unit Organisasi : 1.02.0.00.0.00.01.0000 Dinas Kesehatan  
Sub Unit Organisasi : 1.02.0.00.0.00.01.0000 Dinas Kesehatan

Kode					Urusan/ Bidang Urusan Pemerintahan Daerah Dan Program/ Kegiatan	Prioritas Daerah	Sasaran Daerah	Lokasi	Indikator Kinerja						Pagu Indikatif (Rp.)	Prakiraan Maju (Rp.)	Keterangan
									Capaian Program		Keluaran Sub Kegiatan		Hasil Kegiatan				Prioritas Pembangunan Nasional
									Tolok Ukur	Target	Tolok Ukur	Target	Tolok Ukur	Target			
1	02	04	2.01	02	Penyediaan dan Pengelolaan Data Perizinan dan Tindak Lanjut Pengawasan Izin Apotek, Toko Obat, Toko Alat Kesehatan, dan Optikal, Usaha Mikro Obat Tradisional (UMOT)			Kota Bima, Semua Kecamatan, Semua Kelurahan			Apotek Optical Toko Alkes Toko Obat	50 Unit 2 Unit 8 Unit 10 Unit			39,602,000	52,264,000	
1	02	04	2.03		Penerbitan Sertifikat Produksi Pangan Industri Rumah Tangga dan Nomor P-IRT sebagai Izin Produksi, untuk Produk Makanan Minuman Tertentu yang dapat Diproduksi oleh Industri Rumah Tangga								97,697,300	97,974,500			
1	02	04	2.03	01	Pengendalian dan Pengawasan serta Tindak Lanjut Pengawasan Sertifikat Produksi Pangan Industri Rumah Tangga dan Nomor P-IRT sebagai Izin Produksi, untuk Produk Makanan Minuman Tertentu yang dapat Diproduksi oleh Industri Rumah Tangga			Kota Bima, Semua Kecamatan, Semua Kelurahan			PIRT	100 %			97,697,300	97,974,500	
1	02	04	2.06		Pemeriksaan dan Tindak Lanjut Hasil Pemeriksaan Post Market pada Produksi dan Produk Makanan Minuman Industri Rumah Tangga								269,347,200	278,654,200			
1	02	04	2.06	01	Pemeriksaan Post Market pada Produk Makanan-Minuman Industri Rumah Tangga yang Beredar dan Pengawasan serta Tindak Lanjut Pengawasan						PIRT	100 %			153,210,000	153,201,000	
1	02	04	2.06	02	Penyediaan dan Pengelolaan Data Tindak Lanjut Pengawasan Perizinan Industri Rumah Tangga			Kota Bima, Semua Kecamatan, Semua Kelurahan			PIRT	100 %			116,137,200	125,453,200	
1	02	05			PROGRAM PEMBERDAYAAN MASYARAKAT BIDANG KESEHATAN								285,307,810	530,000,000			
1	02	05	2.01		Advokasi, Pemberdayaan, Kemitraan, Peningkatan Peran serta Masyarakat dan Lintas Sektor Tingkat Daerah Kabupaten/Kota								270,371,550	265,000,000			
1	02	05	2.01	01	Peningkatan Upaya Promosi Kesehatan, Advokasi, Kemitraan dan Pemberdayaan Masyarakat			Kota Bima, Semua Kecamatan, Semua Kelurahan			Jumlah Kebijakan Publik yang berwawasan kesehatan	50 %			270,371,550	265,000,000	
1	02	05	2.02		Pelaksanaan Sehat dalam rangka Promotif Preventif Tingkat Daerah Kabupaten/Kota								5,693,160	265,000,000			
1	02	05	2.02	01	Penyelenggaraan Promosi Kesehatan dan Gerakan Hidup Bersih dan Sehat			Kota Bima, Semua Kecamatan, Semua Kelurahan			Jumlah Kebijakan Publik yang berwawasan kesehatan Terselenggaranya upaya komunikasi inforasi eduksi kesehatan	50 % 100 %			5,693,160	265,000,000	
1	02	05	2.03		Pengembangan dan Pelaksanaan Upaya Kesehatan Bersumber Daya Masyarakat (UKBM) Tingkat Daerah Kabupaten/Kota								9,243,100	0			
1	02	05	2.03	01	Bimbingan Teknis dan Supervisi Pengembangan dan Pelaksanaan Upaya Kesehatan Bersumber Daya Masyarakat (UKBM)			Kota Bima, Semua Kecamatan, Semua Kelurahan			Jumlah Kebijakan Publik yang berwawasan kesehatan Terselenggaranya upaya komunikasi inforasi eduksi kesehatan terselenggarnya kegiatan UKBM	50 % 100 % 70 %			9,243,100	0	
TOTAL															79,657,209,217	101,958,526,134	

Program dan Kegiatan Perangkat Daerah  
Kota Bima  
Tahun 2021

Unit Organisasi : 1.02.0.00.0.00.01.0000 Dinas Kesehatan  
Sub Unit Organisasi : 1.02.0.00.0.00.01.0001 RSUD Kota Bima

Kode					Urusan/ Bidang Urusan Pemerintahan Daerah Dan Program/ Kegiatan	Prioritas Daerah	Sasaran Daerah	Lokasi	Indikator Kinerja						Pagu Indikatif (Rp.)	Prakiraan Maju (Rp.)	Keterangan
									Capaian Program		Keluaran Sub Kegiatan		Hasil Kegiatan				Prioritas Pembangunan Nasional
									Tolok Ukur	Target	Tolok Ukur	Target	Tolok Ukur	Target			
1	02	02			PROGRAM PEMENUHAN UPAYA KESEHATAN PERORANGAN DAN UPAYA KESEHATAN MASYARAKAT										59,254,095,870	58,262,790,126	
1	02	02	2.01	01	Pembangunan Rumah Sakit beserta Sarana dan Prasarana Pendukungnya			Kota Bima, Semua Kecamatan, Semua Kelurahan	Persentase Pelaksanaan Program pemenuhan pelayanan kesehatan perorangan dan masyarakat	80 persen	terlaksananya pembangunan Rumah sakit umum daerah	90 %			0	0	
1	02	02	2.01	14	Pengadaan Alat Kesehatan/Alat Penunjang Medik Fasilitas Pelayanan Kesehatan			Kota Bima, Semua Kecamatan, Semua Kelurahan	Persentase Pelaksanaan Program pemenuhan pelayanan kesehatan perorangan dan masyarakat	80 persen	terlaksananya pengadaan alat kesehatan	100 %			4,701,401,753	0	
1	02	02	2.01	20	Pemeliharaan Rutin dan Berkala Alat Kesehatan/Alat Penunjang Medik Fasilitas Pelayanan Kesehatan			Kota Bima, Semua Kecamatan, Semua Kelurahan	Persentase Pelaksanaan Program pemenuhan pelayanan kesehatan perorangan dan masyarakat	80 persen	terlaksananya pengadaan alat kesehatan	100 %			0	0	
1	02	02	2.02	26	Pengelolaan Jaminan Kesehatan Masyarakat			Kota Bima, Semua Kecamatan, Semua Kelurahan	Persentase Pelaksanaan Program pemenuhan pelayanan kesehatan perorangan dan masyarakat	80 persen	terlaksananya pelayanan Jaminan Kesehatan pada masyarakat	90 %			3,531,335,864	5,619,663,460	
TOTAL															8,232,737,617	5,619,663,460	

Program dan Kegiatan Perangkat Daerah  
Kota Bima  
Tahun 2021

Unit Organisasi : 1.02.0.00.0.00.01.0000 Dinas Kesehatan  
Sub Unit Organisasi : 1.02.0.00.0.00.01.0003 Puskesmas Paruga

Kode					Urusan/ Bidang Urusan Pemerintahan Daerah Dan Program/ Kegiatan	Prioritas Daerah	Sasaran Daerah	Lokasi	Indikator Kinerja						Pagu Indikatif (Rp.)	Prakiraan Maju (Rp.)	Keterangan
									Capaian Program		Keluaran Sub Kegiatan		Hasil Kegiatan				Prioritas Pembangunan Nasional
									Tolok Ukur	Target	Tolok Ukur	Target	Tolok Ukur	Target			
1	02	02	2.02	01	Pengelolaan Pelayanan Kesehatan Ibu Hamil			Kota Bima, RasanaE Barat, Semua Kelurahan	Persentase Pelaksanaan Program pemenuhan pelayanan kesehatan perorangan dan masyarakat	80 persen	Terlaksananya pelayanan ibu hamil	85 %			83,089,700	0	
1	02	02	2.02	02	Pengelolaan Pelayanan Kesehatan Ibu Bersalin			Kota Bima, RasanaE Barat, Semua Kelurahan	Persentase Pelaksanaan Program pemenuhan pelayanan kesehatan perorangan dan masyarakat	80 persen	Terlaksananya pelayanan ibu hamil	85 %			0	0	
1	02	02	2.02	03	Pengelolaan Pelayanan Kesehatan Bayi Baru Lahir			Kota Bima, RasanaE Barat, Semua Kelurahan	Persentase Pelaksanaan Program pemenuhan pelayanan kesehatan perorangan dan masyarakat	80 persen	Terlaksananya pelayanan ibu hamil	85 %			0	0	
1	02	02	2.02	04	Pengelolaan Pelayanan Kesehatan Balita			Kota Bima, RasanaE Barat, Semua Kelurahan	Persentase Pelaksanaan Program pemenuhan pelayanan kesehatan perorangan dan masyarakat	80 persen	terlaksananya pelayanan pada balita	75 %			41,785,800	0	
1	02	02	2.02	05	Pengelolaan Pelayanan Kesehatan pada Usia Pendidikan Dasar			Kota Bima, RasanaE Barat, Semua Kelurahan	Persentase Pelaksanaan Program pemenuhan pelayanan kesehatan perorangan dan masyarakat	80 persen	terlaksananya pelayanan pada pada anak pendidikan dasar	80 %			3,600,000	0	
1	02	02	2.02	06	Pengelolaan Pelayanan Kesehatan pada Usia Produktif			Kota Bima, RasanaE Barat, Semua Kelurahan	Persentase Pelaksanaan Program pemenuhan pelayanan kesehatan perorangan dan masyarakat	80 persen	terlaksananya pelayanan usia produktif	80 %			2,673,600	0	
1	02	02	2.02	07	Pengelolaan Pelayanan Kesehatan pada Usia Lanjut			Kota Bima, RasanaE Barat, Semua Kelurahan	Persentase Pelaksanaan Program pemenuhan pelayanan kesehatan perorangan dan masyarakat	80 persen	terlaksananya pelayanan pada usia lanjut	80 %			11,100,000	0	
1	02	02	2.02	08	Pengelolaan Pelayanan Kesehatan Penderita Hipertensi			Kota Bima, Semua Kecamatan, Semua Kelurahan	Persentase Pelaksanaan Program pemenuhan pelayanan kesehatan perorangan dan masyarakat	80 persen	terlaksananya pelayanan hipertensi	80 %			6,000,000	0	
1	02	02	2.02	09	Pengelolaan Pelayanan Kesehatan Penderita Diabetes Melitus			Kota Bima, RasanaE Barat, Semua Kelurahan	Persentase Pelaksanaan Program pemenuhan pelayanan kesehatan perorangan dan masyarakat	80 persen	terlaksananya pelayanan Diabetes Melitus	80 %			0	0	
1	02	02	2.02	10	Pengelolaan Pelayanan Kesehatan Orang dengan Gangguan Jiwa Berat			Kota Bima, Semua Kecamatan, Semua Kelurahan	Persentase Pelaksanaan Program pemenuhan pelayanan kesehatan perorangan dan masyarakat	80 persen	terlaksananya pelayanan Gangguan Jiwa	80 %			11,308,000	0	
1	02	02	2.02	11	Pengelolaan Pelayanan Kesehatan Orang Terduga Tuberkulosis			Kota Bima, RasanaE Barat, Semua Kelurahan	Persentase Pelaksanaan Program pemenuhan pelayanan kesehatan perorangan dan masyarakat	80 persen	terlaksananya pelayanan TB Paru	85 %			29,700,000	0	

Program dan Kegiatan Perangkat Daerah  
Kota Bima  
Tahun 2021

Unit Organisasi : 1.02.0.00.0.00.01.0000 Dinas Kesehatan  
Sub Unit Organisasi : 1.02.0.00.0.00.01.0003 Puskesmas Paruga

Kode					Urusan/ Bidang Urusan Pemerintahan Daerah Dan Program/ Kegiatan	Prioritas Daerah	Sasaran Daerah	Lokasi	Indikator Kinerja						Pagu Indikatif (Rp.)	Prakiraan Maju (Rp.)	Keterangan
									Capaian Program		Keluaran Sub Kegiatan		Hasil Kegiatan				Prioritas Pembangunan Nasional
									Tolok Ukur	Target	Tolok Ukur	Target	Tolok Ukur	Target			
1	02	02	2.02	12	Pengelolaan Pelayanan Kesehatan Orang dengan Risiko Terinfeksi HIV			Kota Bima, RasanaE Barat, Semua Kelurahan	Persentase Pelaksanaan Program pemenuhan pelayanan kesehatan perorangan dan masyarakat	80 persen	terlaksananya pelayanan HIV/AIDS	75 %			2,100,000	0	
1	02	02	2.02	15	Pengelolaan Pelayanan Kesehatan Gizi Masyarakat			Kota Bima, RasanaE Barat, Semua Kelurahan	Persentase Pelaksanaan Program pemenuhan pelayanan kesehatan perorangan dan masyarakat	80 persen	terlaksananya pelayanan Gizi Masyarakat	85 %			113,732,200	0	
1	02	02	2.02	16	Pengelolaan Pelayanan Kesehatan Kerja dan Olahraga			Kota Bima, RasanaE Barat, Semua Kelurahan	Persentase Pelaksanaan Program pemenuhan pelayanan kesehatan perorangan dan masyarakat	80 persen	terlaksananya pelayanan kesehatan Kerja dan Olahraga	100 %			13,694,800	0	
1	02	02	2.02	17	Pengelolaan Pelayanan Kesehatan Lingkungan			Kota Bima, RasanaE Barat, Semua Kelurahan	Persentase Pelaksanaan Program pemenuhan pelayanan kesehatan perorangan dan masyarakat	80 persen	terlaksananya pelayanan Kesehatan Lingkungan	75 %			34,900,000	0	
1	02	02	2.02	18	Pengelolaan Pelayanan Promosi Kesehatan			Kota Bima, RasanaE Barat, Semua Kelurahan	Persentase Pelaksanaan Program pemenuhan pelayanan kesehatan perorangan dan masyarakat	80 persen	terlaksananya pelayanan Promosi Kesehatan	75 %			120,116,400	0	
1	02	02	2.02	20	Pengelolaan Surveilans Kesehatan			Kota Bima, RasanaE Barat, Semua Kelurahan	Persentase Pelaksanaan Program pemenuhan pelayanan kesehatan perorangan dan masyarakat	80 persen	terlaksananya pelayanan Surveilans	95 %			18,523,600	0	
1	02	02	2.02	25	Pelayanan Kesehatan Penyakit Menular dan Tidak Menular			Kota Bima, RasanaE Barat, Semua Kelurahan	Persentase Pelaksanaan Program pemenuhan pelayanan kesehatan perorangan dan masyarakat	80 persen	terlaksananya pelayanan Penyakit menular dan tidak menular	95 %			30,730,000	0	
1	02	02	2.02	26	Pengelolaan Jaminan Kesehatan Masyarakat			Kota Bima, RasanaE Barat, Semua Kelurahan	Persentase Pelaksanaan Program pemenuhan pelayanan kesehatan perorangan dan masyarakat	80 persen	terlaksananya pelayanan Jaminan Kesehatan pada masyarakat	95 %			1,549,289,233	0	
1	02	02	2.02	33	Operasional Pelayanan Puskesmas			Kota Bima, Semua Kecamatan, Semua Kelurahan	Persentase Pelaksanaan Program pemenuhan pelayanan kesehatan perorangan dan masyarakat	80 persen					342,972,100	0	
TOTAL															2,415,315,433	0	

Program dan Kegiatan Perangkat Daerah  
Kota Bima  
Tahun 2021

Unit Organisasi : 1.02.0.00.0.00.01.0000 Dinas Kesehatan  
Sub Unit Organisasi : 1.02.0.00.0.00.01.0004 Puskesmas Mpunda

Kode					Urusan/ Bidang Urusan Pemerintahan Daerah Dan Program/ Kegiatan	Prioritas Daerah	Sasaran Daerah	Lokasi	Indikator Kinerja						Pagu Indikatif (Rp.)	Prakiraan Maju (Rp.)	Keterangan
									Capaian Program		Keluaran Sub Kegiatan		Hasil Kegiatan				Prioritas Pembangunan Nasional
									Tolok Ukur	Target	Tolok Ukur	Target	Tolok Ukur	Target			
1	02	02	2.02	01	Pengelolaan Pelayanan Kesehatan Ibu Hamil			Kota Bima, RasanaE Timur, Semua Kelurahan	Persentase Pelaksanaan Program pemenuhan pelayanan kesehatan perorangan dan masyarakat	80 persen	terlaksananya pelayanan Ibu hamil	95 %			92,323,000	0	
1	02	02	2.02	02	Pengelolaan Pelayanan Kesehatan Ibu Bersalin			Kota Bima, Mpunda, Semua Kelurahan	Persentase Pelaksanaan Program pemenuhan pelayanan kesehatan perorangan dan masyarakat	80 persen	terlaksananya pelayanan Ibu bersalin	95 %			0	0	
1	02	02	2.02	03	Pengelolaan Pelayanan Kesehatan Bayi Baru Lahir			Kota Bima, Mpunda, Semua Kelurahan	Persentase Pelaksanaan Program pemenuhan pelayanan kesehatan perorangan dan masyarakat	80 persen	terlaksananya pelayanan kesehatan bayi baru lahir	95 %			0	0	
1	02	02	2.02	04	Pengelolaan Pelayanan Kesehatan Balita			Kota Bima, Mpunda, Semua Kelurahan	Persentase Pelaksanaan Program pemenuhan pelayanan kesehatan perorangan dan masyarakat	80 persen	terlaksananya pelayanan kesehatan balita	95 %			0	0	
1	02	02	2.02	05	Pengelolaan Pelayanan Kesehatan pada Usia Pendidikan Dasar			Kota Bima, Mpunda, Semua Kelurahan	Persentase Pelaksanaan Program pemenuhan pelayanan kesehatan perorangan dan masyarakat	80 persen	terlaksananya pelayanan pada usia pendidikan dasar	95 %			0	0	
1	02	02	2.02	06	Pengelolaan Pelayanan Kesehatan pada Usia Produktif			Kota Bima, Semua Kecamatan, Semua Kelurahan	Persentase Pelaksanaan Program pemenuhan pelayanan kesehatan perorangan dan masyarakat	80 persen	terlaksananya pelayanan pada usia produktif	95 %			0	0	
1	02	02	2.02	07	Pengelolaan Pelayanan Kesehatan pada Usia Lanjut			Kota Bima, Semua Kecamatan, Semua Kelurahan	Persentase Pelaksanaan Program pemenuhan pelayanan kesehatan perorangan dan masyarakat	80 persen	terlaksananya pelayanan pada usia lanjut	95 %			14,016,200	0	
1	02	02	2.02	08	Pengelolaan Pelayanan Kesehatan Penderita Hipertensi			Kota Bima, Semua Kecamatan, Semua Kelurahan	Persentase Pelaksanaan Program pemenuhan pelayanan kesehatan perorangan dan masyarakat	80 persen	terlaksananya pelayanan kesehatan pada penderita hipertensi	95 %			0	0	
1	02	02	2.02	10	Pengelolaan Pelayanan Kesehatan Orang dengan Gangguan Jiwa Berat			Kota Bima, Semua Kecamatan, Semua Kelurahan	Persentase Pelaksanaan Program pemenuhan pelayanan kesehatan perorangan dan masyarakat	80 persen	terlaksananya pelayanan kesehatan orang dengan gangguan jiwa	95 %			8,140,000	0	
1	02	02	2.02	11	Pengelolaan Pelayanan Kesehatan Orang Terduga Tuberkulosis			Kota Bima, Semua Kecamatan, Semua Kelurahan	Persentase Pelaksanaan Program pemenuhan pelayanan kesehatan perorangan dan masyarakat	80 persen	terlaksananya pelayanan kesehatan orang terduga tuberkulosis	95 %			18,645,000	0	
1	02	02	2.02	12	Pengelolaan Pelayanan Kesehatan Orang dengan Risiko Terinfeksi HIV			Kota Bima, Semua Kecamatan, Semua Kelurahan	Persentase Pelaksanaan Program pemenuhan pelayanan kesehatan perorangan dan masyarakat	80 persen	terlaksananya pelayanan kesehatan orang dengan resiko terinfeksi HIV	95 %			6,825,720	0	

Program dan Kegiatan Perangkat Daerah  
Kota Bima  
Tahun 2021

Unit Organisasi : 1.02.0.00.0.00.01.0000 Dinas Kesehatan  
Sub Unit Organisasi : 1.02.0.00.0.00.01.0004 Puskesmas Mpunda

Kode					Urusan/ Bidang Urusan Pemerintahan Daerah Dan Program/ Kegiatan	Prioritas Daerah	Sasaran Daerah	Lokasi	Indikator Kinerja						Pagu Indikatif (Rp.)	Prakiraan Maju (Rp.)	Keterangan
									Capaian Program		Keluaran Sub Kegiatan		Hasil Kegiatan				Prioritas Pembangunan Nasional
									Tolok Ukur	Target	Tolok Ukur	Target	Tolok Ukur	Target			
1	02	02	2.02	13	Pengelolaan Pelayanan Kesehatan bagi Penduduk pada Kondisi Kejadian Luar Biasa (KLB)			Kota Bima, Semua Kecamatan, Semua Kelurahan	Persentase Pelaksanaan Program pemenuhan pelayanan kesehatan perorangan dan masyarakat	80 persen	terlaksananya pelayanan kesehatan bagi penduduk pada kejadian luar biasa (KLB)	95 %			880,000	0	
1	02	02	2.02	15	Pengelolaan Pelayanan Kesehatan Gizi Masyarakat			Kota Bima, Semua Kecamatan, Semua Kelurahan	Persentase Pelaksanaan Program pemenuhan pelayanan kesehatan perorangan dan masyarakat	80 persen	terlaksananya pelayanan kesehatan gizi masyarakat	90 %			197,029,120	0	
1	02	02	2.02	16	Pengelolaan Pelayanan Kesehatan Kerja dan Olahraga			Kota Bima, Mpunda, Semua Kelurahan	Persentase Pelaksanaan Program pemenuhan pelayanan kesehatan perorangan dan masyarakat	80 persen	Terlaksananya Pelayanan kesehatan kerja dan olahraga	95 %			62,845,860	0	
1	02	02	2.02	17	Pengelolaan Pelayanan Kesehatan Lingkungan			Kota Bima, Semua Kecamatan, Semua Kelurahan	Persentase Pelaksanaan Program pemenuhan pelayanan kesehatan perorangan dan masyarakat	80 persen	terlaksananya pelayanan kesehatan lingkungan	95 %			58,135,000	0	
1	02	02	2.02	18	Pengelolaan Pelayanan Promosi Kesehatan			Kota Bima, Semua Kecamatan, Semua Kelurahan	Persentase Pelaksanaan Program pemenuhan pelayanan kesehatan perorangan dan masyarakat	80 persen	terlaksananya pelayanan Promosi Kesehatan	100 %			138,780,400	0	
1	02	02	2.02	20	Pengelolaan Surveilans Kesehatan			Kota Bima, Semua Kecamatan, Semua Kelurahan	Persentase Pelaksanaan Program pemenuhan pelayanan kesehatan perorangan dan masyarakat	80 persen	terlaksananya pelayanan surveilans kesehatan	100 %			30,558,000	0	
1	02	02	2.02	25	Pelayanan Kesehatan Penyakit Menular dan Tidak Menular			Kota Bima, Semua Kecamatan, Semua Kelurahan	Persentase Pelaksanaan Program pemenuhan pelayanan kesehatan perorangan dan masyarakat	80 persen	terlaksananya pelayanan kesehatan penyakit menular dan tidak menular	45 %			71,814,820	0	
1	02	02	2.02	26	Pengelolaan Jaminan Kesehatan Masyarakat			Kota Bima, Semua Kecamatan, Semua Kelurahan	Persentase Pelaksanaan Program pemenuhan pelayanan kesehatan perorangan dan masyarakat	80 persen	terlaksananya pengelolaan jaminan kesehatan masyarakat	100 %			1,933,407,054	0	
1	02	02	2.02	33	Operasional Pelayanan Puskesmas			Kota Bima, Mpunda, Semua Kelurahan	Persentase Pelaksanaan Program pemenuhan pelayanan kesehatan perorangan dan masyarakat	80 persen	Terlaksananya Operasional Puskesmas	100 %			273,451,380	12,000,000	
TOTAL															2,906,851,554	12,000,000	

Program dan Kegiatan Perangkat Daerah  
Kota Bima  
Tahun 2021

Unit Organisasi : 1.02.0.00.0.00.01.0000 Dinas Kesehatan  
Sub Unit Organisasi : 1.02.0.00.0.00.01.0005 Puskesmas Penanae

Kode					Urusan/ Bidang Urusan Pemerintahan Daerah Dan Program/ Kegiatan	Prioritas Daerah	Sasaran Daerah	Lokasi	Indikator Kinerja						Pagu Indikatif (Rp.)	Prakiraan Maju (Rp.)	Keterangan
									Capaian Program		Keluaran Sub Kegiatan		Hasil Kegiatan				
									Tolok Ukur	Target	Tolok Ukur	Target	Tolok Ukur	Target			
1	02	02	2.02	01	Pengelolaan Pelayanan Kesehatan Ibu Hamil			Kota Bima, Semua Kecamatan, Semua Kelurahan	Persentase Pelaksanaan Program pemenuhan pelayanan kesehatan perorangan dan masyarakat	80 persen	Terlaksananya pelayanan kesehatan ibu hamil	100 %			67,288,400	75,000,000	
1	02	02	2.02	02	Pengelolaan Pelayanan Kesehatan Ibu Bersalin			Kota Bima, Semua Kecamatan, Semua Kelurahan	Persentase Pelaksanaan Program pemenuhan pelayanan kesehatan perorangan dan masyarakat	80 persen	Terlaksananya pelayanan kesehatan ibu bersalin	100 %			0	0	
1	02	02	2.02	03	Pengelolaan Pelayanan Kesehatan Bayi Baru Lahir			Kota Bima, Semua Kecamatan, Semua Kelurahan	Persentase Pelaksanaan Program pemenuhan pelayanan kesehatan perorangan dan masyarakat	80 persen	Terlaksananya pelayanan kesehatan bayi baru lahir	100 %			0	0	
1	02	02	2.02	04	Pengelolaan Pelayanan Kesehatan Balita			Kota Bima, Semua Kecamatan, Semua Kelurahan	Persentase Pelaksanaan Program pemenuhan pelayanan kesehatan perorangan dan masyarakat	80 persen	Terlaksananya pelayanan kesehatan balita	100 %			128,305,400	0	
1	02	02	2.02	05	Pengelolaan Pelayanan Kesehatan pada Usia Pendidikan Dasar			Kota Bima, Semua Kecamatan, Semua Kelurahan	Persentase Pelaksanaan Program pemenuhan pelayanan kesehatan perorangan dan masyarakat	80 persen	Terlaksananya pelayanan kesehatan pada usia remaja	100 %			18,586,000	0	
1	02	02	2.02	06	Pengelolaan Pelayanan Kesehatan pada Usia Produktif			Kota Bima, Semua Kecamatan, Semua Kelurahan	Persentase Pelaksanaan Program pemenuhan pelayanan kesehatan perorangan dan masyarakat	80 persen	Terlaksananya pelayanan kesehatan pada usia produktif	95 %			25,015,940	0	
1	02	02	2.02	07	Pengelolaan Pelayanan Kesehatan pada Usia Lanjut			Kota Bima, Semua Kecamatan, Semua Kelurahan	Persentase Pelaksanaan Program pemenuhan pelayanan kesehatan perorangan dan masyarakat	80 persen	Terlaksananya pelayanan kesehatan pada usia lanjut	95 %			13,200,000	0	
1	02	02	2.02	08	Pengelolaan Pelayanan Kesehatan Penderita Hipertensi			Kota Bima, Semua Kecamatan, Semua Kelurahan	Persentase Pelaksanaan Program pemenuhan pelayanan kesehatan perorangan dan masyarakat	80 persen	Terlaksananya pelayanan kesehatan penderita hipertensi	95 %			13,200,000	0	
1	02	02	2.02	09	Pengelolaan Pelayanan Kesehatan Penderita Diabetes Melitus			Kota Bima, Semua Kecamatan, Semua Kelurahan	Persentase Pelaksanaan Program pemenuhan pelayanan kesehatan perorangan dan masyarakat	80 persen	Terlaksananya pelayanan kesehatan penderita diabetes melitus	95 %			6,600,000	0	
1	02	02	2.02	10	Pengelolaan Pelayanan Kesehatan Orang dengan Gangguan Jiwa Berat			Kota Bima, Semua Kecamatan, Semua Kelurahan	Persentase Pelaksanaan Program pemenuhan pelayanan kesehatan perorangan dan masyarakat	80 persen	Terlaksananya pelayanan kesehatan orang dengan gangguan jiwa berat	95 %			9,700,000	0	
1	02	02	2.02	11	Pengelolaan Pelayanan Kesehatan Orang Terduga Tuberkulosis			Kota Bima, Semua Kecamatan, Semua Kelurahan	Persentase Pelaksanaan Program pemenuhan pelayanan kesehatan perorangan dan masyarakat	80 persen	Terlaksananya pelayanan kesehatan orang terduga tuberkulosis	95 %			28,400,000	0	

Program dan Kegiatan Perangkat Daerah  
Kota Bima  
Tahun 2021

Unit Organisasi : 1.02.0.00.0.00.01.0000 Dinas Kesehatan  
Sub Unit Organisasi : 1.02.0.00.0.00.01.0005 Puskesmas Penanae

Kode					Urusan/ Bidang Urusan Pemerintahan Daerah Dan Program/ Kegiatan	Prioritas Daerah	Sasaran Daerah	Lokasi	Indikator Kinerja						Pagu Indikatif (Rp.)	Prakiraan Maju (Rp.)	Keterangan
									Capaian Program		Keluaran Sub Kegiatan		Hasil Kegiatan				Prioritas Pembangunan Nasional
									Tolok Ukur	Target	Tolok Ukur	Target	Tolok Ukur	Target			
1	02	02	2.02	12	Pengelolaan Pelayanan Kesehatan Orang dengan Risiko Terinfeksi HIV			Kota Bima, Semua Kecamatan, Semua Kelurahan	Persentase Pelaksanaan Program pemenuhan pelayanan kesehatan perorangan dan masyarakat	80 persen	Terlaksananya pelayanan kesehatan orang dengan resiko terinfeksi HIV	100 %			2,450,000	0	
1	02	02	2.02	15	Pengelolaan Pelayanan Kesehatan Gizi Masyarakat			Kota Bima, Semua Kecamatan, Semua Kelurahan	Persentase Pelaksanaan Program pemenuhan pelayanan kesehatan perorangan dan masyarakat	80 persen	Terlaksananya pelayanan kesehatan gizi masyarakat	90 %			151,246,400	0	
1	02	02	2.02	17	Pengelolaan Pelayanan Kesehatan Lingkungan			Kota Bima, Semua Kecamatan, Semua Kelurahan	Persentase Pelaksanaan Program pemenuhan pelayanan kesehatan perorangan dan masyarakat	80 persen	Terlaksananya pelayanan kesehatan lingkungan	95 %			35,974,700	0	
1	02	02	2.02	18	Pengelolaan Pelayanan Promosi Kesehatan			Kota Bima, Semua Kecamatan, Semua Kelurahan	Persentase Pelaksanaan Program pemenuhan pelayanan kesehatan perorangan dan masyarakat	80 persen	Terlaksananya pelayanan promosi kesehatan	100 %			54,869,840	0	
1	02	02	2.02	20	Pengelolaan Surveilans Kesehatan			Kota Bima, Semua Kecamatan, Semua Kelurahan	Persentase Pelaksanaan Program pemenuhan pelayanan kesehatan perorangan dan masyarakat	80 persen	Terlaksananya pelayanan surveilans kesehatan	95 %			7,400,000	0	
1	02	02	2.02	25	Pelayanan Kesehatan Penyakit Menular dan Tidak Menular			Kota Bima, Semua Kecamatan, Semua Kelurahan	Persentase Pelaksanaan Program pemenuhan pelayanan kesehatan perorangan dan masyarakat	80 persen	Terlaksananya pelayanan kesehatan penyakit menular dan tidak menular	45 %			73,114,800	0	
1	02	02	2.02	26	Pengelolaan Jaminan Kesehatan Masyarakat			Kota Bima, Semua Kecamatan, Semua Kelurahan	Persentase Pelaksanaan Program pemenuhan pelayanan kesehatan perorangan dan masyarakat	80 persen	Terlaksananya pengelolaan jaminan kesehatan masyarakat	100 %			1,995,508,107	2,016,000,000	
1	02	02	2.02	33	Operasional Pelayanan Puskesmas			Kota Bima, Raba, Semua Kelurahan	Persentase Pelaksanaan Program pemenuhan pelayanan kesehatan perorangan dan masyarakat	80 persen	Terlaksananya Operasional Puskesmas	100 %			174,800,660	0	
TOTAL															2,805,660,247	2,091,000,000	



Program dan Kegiatan Perangkat Daerah  
Kota Bima  
Tahun 2021

Unit Organisasi : 1.02.0.00.0.00.01.0000 Dinas Kesehatan  
Sub Unit Organisasi : 1.02.0.00.0.00.01.0006 Puskesmas Rasanae Timur

Kode					Urusan/ Bidang Urusan Pemerintahan Daerah Dan Program/ Kegiatan	Prioritas Daerah	Sasaran Daerah	Lokasi	Indikator Kinerja						Pagu Indikatif (Rp.)	Prakiraan Maju (Rp.)	Keterangan
									Capaian Program		Keluaran Sub Kegiatan		Hasil Kegiatan				Prioritas Pembangunan Nasional
									Tolok Ukur	Target	Tolok Ukur	Target	Tolok Ukur	Target			
1	02	02	2.02	01	Pengelolaan Pelayanan Kesehatan Ibu Hamil			Kota Bima, RasanaE Timur, Semua Kelurahan	Persentase Pelaksanaan Program pemenuhan pelayanan kesehatan perorangan dan masyarakat	80 persen	Terlaksananya pelayanan ibu hamil	95 %			38,220,000	0	
1	02	02	2.02	02	Pengelolaan Pelayanan Kesehatan Ibu Bersalin			Kota Bima, RasanaE Timur, Semua Kelurahan	Persentase Pelaksanaan Program pemenuhan pelayanan kesehatan perorangan dan masyarakat	80 persen	terlaksananya pelayanan Ibu bersalin	95 %			0	0	
1	02	02	2.02	03	Pengelolaan Pelayanan Kesehatan Bayi Baru Lahir			Kota Bima, RasanaE Timur, Semua Kelurahan	Persentase Pelaksanaan Program pemenuhan pelayanan kesehatan perorangan dan masyarakat	80 persen	terlaksananya pelayanan bayi baru lahir	95 %			0	0	
1	02	02	2.02	04	Pengelolaan Pelayanan Kesehatan Balita			Kota Bima, RasanaE Timur, Semua Kelurahan	Persentase Pelaksanaan Program pemenuhan pelayanan kesehatan perorangan dan masyarakat	80 persen	terlaksananya pelayanan balita	95 %			0	0	
1	02	02	2.02	05	Pengelolaan Pelayanan Kesehatan pada Usia Pendidikan Dasar			Kota Bima, RasanaE Timur, Semua Kelurahan	Persentase Pelaksanaan Program pemenuhan pelayanan kesehatan perorangan dan masyarakat	80 persen	terlaksananya pelayanan pada pada anak pendidikan dasar	95 %			3,600,000	0	
1	02	02	2.02	06	Pengelolaan Pelayanan Kesehatan pada Usia Produktif			Kota Bima, RasanaE Timur, Semua Kelurahan	Persentase Pelaksanaan Program pemenuhan pelayanan kesehatan perorangan dan masyarakat	80 persen	terlaksananya pelayanan pada usia produktif	95 %			5,100,000	0	
1	02	02	2.02	07	Pengelolaan Pelayanan Kesehatan pada Usia Lanjut			Kota Bima, RasanaE Timur, Semua Kelurahan	Persentase Pelaksanaan Program pemenuhan pelayanan kesehatan perorangan dan masyarakat	80 persen	terlaksananya pelayanan pada usia lanjut	95 %			16,325,000	0	
1	02	02	2.02	08	Pengelolaan Pelayanan Kesehatan Penderita Hipertensi			Kota Bima, RasanaE Timur, Semua Kelurahan	Persentase Pelaksanaan Program pemenuhan pelayanan kesehatan perorangan dan masyarakat	80 persen	terlaksananya pelayanan hipertensi	65 %			3,800,000	0	
1	02	02	2.02	09	Pengelolaan Pelayanan Kesehatan Penderita Diabetes Melitus			Kota Bima, RasanaE Timur, Semua Kelurahan	Persentase Pelaksanaan Program pemenuhan pelayanan kesehatan perorangan dan masyarakat	80 persen	terlaksananya pelayanan Diabetes Melitus	65 %			3,516,000	0	
1	02	02	2.02	10	Pengelolaan Pelayanan Kesehatan Orang dengan Gangguan Jiwa Berat			Kota Bima, RasanaE Timur, Semua Kelurahan	Persentase Pelaksanaan Program pemenuhan pelayanan kesehatan perorangan dan masyarakat	80 persen	terlaksananya pelayanan Kesehatan Orang Dengan Gangguan Jiwa Berat	65 %			7,450,000	0	
1	02	02	2.02	11	Pengelolaan Pelayanan Kesehatan Orang Terduga Tuberkulosis			Kota Bima, Semua Kecamatan, Semua Kelurahan	Persentase Pelaksanaan Program pemenuhan pelayanan kesehatan perorangan dan masyarakat	80 persen	terlaksananya pelayanan Kesehatan Orang Terduga Tuberkulosis	65 %			21,340,000	0	

Program dan Kegiatan Perangkat Daerah  
Kota Bima  
Tahun 2021

Unit Organisasi : 1.02.0.00.0.00.01.0000 Dinas Kesehatan  
Sub Unit Organisasi : 1.02.0.00.0.00.01.0006 Puskesmas Rasanae Timur

Kode					Urusan/ Bidang Urusan Pemerintahan Daerah Dan Program/ Kegiatan	Prioritas Daerah	Sasaran Daerah	Lokasi	Indikator Kinerja						Pagu Indikatif (Rp.)	Prakiraan Maju (Rp.)	Keterangan
									Capaian Program		Keluaran Sub Kegiatan		Hasil Kegiatan				
									Tolok Ukur	Target	Tolok Ukur	Target	Tolok Ukur	Target			
1	02	02	2.02	12	Pengelolaan Pelayanan Kesehatan Orang dengan Risiko Terinfeksi HIV			Kota Bima, RasanaE Timur, Semua Kelurahan	Persentase Pelaksanaan Program pemenuhan pelayanan kesehatan perorangan dan masyarakat	80 persen	terlaksananya pelayanan Kesehatan Orang Dengan Risiko Terinfeksi HIV	65 %			0	0	
1	02	02	2.02	15	Pengelolaan Pelayanan Kesehatan Gizi Masyarakat			Kota Bima, RasanaE Timur, Semua Kelurahan	Persentase Pelaksanaan Program pemenuhan pelayanan kesehatan perorangan dan masyarakat	80 persen	terlaksananya pelayanan Gizi Masyarakat	75 %			45,700,000	0	
1	02	02	2.02	16	Pengelolaan Pelayanan Kesehatan Kerja dan Olahraga			Kota Bima, RasanaE Timur, Semua Kelurahan	Persentase Pelaksanaan Program pemenuhan pelayanan kesehatan perorangan dan masyarakat	80 persen	terlaksananya pelayanan kesehatan kerja dan olahraga	70 %			4,500,000	0	
1	02	02	2.02	17	Pengelolaan Pelayanan Kesehatan Lingkungan			Kota Bima, RasanaE Timur, Semua Kelurahan	Persentase Pelaksanaan Program pemenuhan pelayanan kesehatan perorangan dan masyarakat	80 persen	terlaksananya pelayanan Kesehatan Lingkungan	70 %			14,600,000	0	
1	02	02	2.02	18	Pengelolaan Pelayanan Promosi Kesehatan			Kota Bima, RasanaE Timur, Semua Kelurahan	Persentase Pelaksanaan Program pemenuhan pelayanan kesehatan perorangan dan masyarakat	80 persen	terlaksananya pelayanan Promosi Kesehatan	70 %			72,500,000	0	
1	02	02	2.02	20	Pengelolaan Surveilans Kesehatan			Kota Bima, RasanaE Timur, Semua Kelurahan	Persentase Pelaksanaan Program pemenuhan pelayanan kesehatan perorangan dan masyarakat	80 persen	terlaksananya pelayanan Surveilans Kesehatan	70 %			26,557,000	0	
1	02	02	2.02	25	Pelayanan Kesehatan Penyakit Menular dan Tidak Menular			Kota Bima, RasanaE Timur, Semua Kelurahan	Persentase Pelaksanaan Program pemenuhan pelayanan kesehatan perorangan dan masyarakat	80 persen	terlaksananya pelayanan Kesehatan Penyakit Menular dan Tidak Menular	90 %			83,518,400	0	
1	02	02	2.02	26	Pengelolaan Jaminan Kesehatan Masyarakat			Kota Bima, Semua Kecamatan, Semua Kelurahan	Persentase Pelaksanaan Program pemenuhan pelayanan kesehatan perorangan dan masyarakat	80 persen	terlaksananya Jaminan Kesehatan Masyarakat	95 %			872,064,152	0	
1	02	02	2.02	33	Operasional Pelayanan Puskesmas			Kota Bima, Semua Kecamatan, Semua Kelurahan	Persentase Pelaksanaan Program pemenuhan pelayanan kesehatan perorangan dan masyarakat	80 persen	Terlaksananya Operasional Puskesmas	100 %			187,214,900	0	
TOTAL															1,406,005,452	0	

Program dan Kegiatan Perangkat Daerah  
Kota Bima  
Tahun 2021

Unit Organisasi : 1.02.0.00.0.00.01.0000 Dinas Kesehatan  
Sub Unit Organisasi : 1.02.0.00.0.00.01.0007 Puskesmas Kolo

Kode					Urusan/ Bidang Urusan Pemerintahan Daerah Dan Program/ Kegiatan	Prioritas Daerah	Sasaran Daerah	Lokasi	Indikator Kinerja						Pagu Indikatif (Rp.)	Prakiraan Maju (Rp.)	Keterangan
									Capaian Program		Keluaran Sub Kegiatan		Hasil Kegiatan				Prioritas Pembangunan Nasional
									Tolok Ukur	Target	Tolok Ukur	Target	Tolok Ukur	Target			
1	02	02	2.02	01	Pengelolaan Pelayanan Kesehatan Ibu Hamil			Kota Bima, Asakota, Semua Kelurahan	Persentase Pelaksanaan Program pemenuhan pelayanan kesehatan perorangan dan masyarakat	80 persen	Terlaksananya pelayanan kesehatan ibu hamil	100 %			10,608,980	0	
1	02	02	2.02	02	Pengelolaan Pelayanan Kesehatan Ibu Bersalin			Kota Bima, Asakota, Semua Kelurahan	Persentase Pelaksanaan Program pemenuhan pelayanan kesehatan perorangan dan masyarakat	80 persen	Terlaksananya pelayanan kesehatan ibu bersalin	100 %			0	0	
1	02	02	2.02	03	Pengelolaan Pelayanan Kesehatan Bayi Baru Lahir			Kota Bima, Asakota, Semua Kelurahan	Persentase Pelaksanaan Program pemenuhan pelayanan kesehatan perorangan dan masyarakat	80 persen	Terlaksananya pelayanan kesehatan balita	100 %			0	0	
1	02	02	2.02	06	Pengelolaan Pelayanan Kesehatan pada Usia Produktif			Kota Bima, Asakota, Semua Kelurahan	Persentase Pelaksanaan Program pemenuhan pelayanan kesehatan perorangan dan masyarakat	80 persen	Terlaksananya pelayanan pada usia produktif	100 %			14,888,000	0	
1	02	02	2.02	07	Pengelolaan Pelayanan Kesehatan pada Usia Lanjut			Kota Bima, Asakota, Semua Kelurahan	Persentase Pelaksanaan Program pemenuhan pelayanan kesehatan perorangan dan masyarakat	80 persen	Terlaksananya pelayanan pada usia lanjut	100 %			0	0	
1	02	02	2.02	08	Pengelolaan Pelayanan Kesehatan Penderita Hipertensi			Kota Bima, Asakota, Semua Kelurahan	Persentase Pelaksanaan Program pemenuhan pelayanan kesehatan perorangan dan masyarakat	80 persen	Terlaksananya pelayanan kesehatan penderita hiprtensi	100 %			0	0	
1	02	02	2.02	09	Pengelolaan Pelayanan Kesehatan Penderita Diabetes Melitus			Kota Bima, Asakota, Semua Kelurahan	Persentase Pelaksanaan Program pemenuhan pelayanan kesehatan perorangan dan masyarakat	80 persen	Terlaksananya pelayanan kesehatan penderita diabetes miletusabet	95 %			0	0	
1	02	02	2.02	10	Pengelolaan Pelayanan Kesehatan Orang dengan Gangguan Jiwa Berat			Kota Bima, Asakota, Semua Kelurahan	Persentase Pelaksanaan Program pemenuhan pelayanan kesehatan perorangan dan masyarakat	80 persen	Terlaksananya pelayanan kesehatan penderita orang dengan gangguan jiwa berat	95 %			3,800,000	0	
1	02	02	2.02	11	Pengelolaan Pelayanan Kesehatan Orang Terduga Tuberkulosis			Kota Bima, Asakota, Semua Kelurahan	Persentase Pelaksanaan Program pemenuhan pelayanan kesehatan perorangan dan masyarakat	80 persen	Terlaksananya pelayanan kesehatan orang terduga tuberkulosis	95 %			0	0	
1	02	02	2.02	12	Pengelolaan Pelayanan Kesehatan Orang dengan Risiko Terinfeksi HIV			Kota Bima, Asakota, Semua Kelurahan	Persentase Pelaksanaan Program pemenuhan pelayanan kesehatan perorangan dan masyarakat	80 persen	Terlaksananya pelayanan kesehatan orang dengan resiko terinfeksi HIV	100 %			0	0	
1	02	02	2.02	15	Pengelolaan Pelayanan Kesehatan Gizi Masyarakat			Kota Bima, Asakota, Semua Kelurahan	Persentase Pelaksanaan Program pemenuhan pelayanan kesehatan perorangan dan masyarakat	80 persen	Terlaksananya pelayanan kesehatan orang dengan resiko terinfeksi HIV	90 %			20,736,000	0	

Program dan Kegiatan Perangkat Daerah  
Kota Bima  
Tahun 2021

Unit Organisasi : 1.02.0.00.0.00.01.0000 Dinas Kesehatan  
Sub Unit Organisasi : 1.02.0.00.0.00.01.0007 Puskesmas Kolo

Kode					Urusan/ Bidang Urusan Pemerintahan Daerah Dan Program/ Kegiatan	Prioritas Daerah	Sasaran Daerah	Lokasi	Indikator Kinerja						Pagu Indikatif (Rp.)	Prakiraan Maju (Rp.)	Keterangan
									Capaian Program		Keluaran Sub Kegiatan		Hasil Kegiatan				Prioritas Pembangunan Nasional
									Tolok Ukur	Target	Tolok Ukur	Target	Tolok Ukur	Target			
1	02	02	2.02	16	Pengelolaan Pelayanan Kesehatan Kerja dan Olahraga			Kota Bima, Asakota, Semua Kelurahan	Persentase Pelaksanaan Program pemenuhan pelayanan kesehatan perorangan dan masyarakat	80 persen	Terlaksananya pelayanan kesehatan kerja dan olahraga	95 %			2,840,000	0	
1	02	02	2.02	17	Pengelolaan Pelayanan Kesehatan Lingkungan			Kota Bima, Asakota, Semua Kelurahan	Persentase Pelaksanaan Program pemenuhan pelayanan kesehatan perorangan dan masyarakat	80 persen	Terlaksananya pelayanan kesehatan lingkungan	95 %			60,209,700	0	
1	02	02	2.02	19	Pengelolaan Pelayanan Kesehatan Tradisional, Akupuntur, Asuhan Mandiri, dan Tradisional Lainnya			Kota Bima, Semua Kecamatan, Semua Kelurahan	Persentase Pelaksanaan Program pemenuhan pelayanan kesehatan perorangan dan masyarakat	80 persen	Terlaksananya pelayanan kesehatan tradisional,akupuntur asuhan mandiri,dan tradisional laiinya	100 %			400,000	0	
1	02	02	2.02	25	Pelayanan Kesehatan Penyakit Menular dan Tidak Menular			Kota Bima, Asakota, Semua Kelurahan	Persentase Pelaksanaan Program pemenuhan pelayanan kesehatan perorangan dan masyarakat	80 persen	Terlaksananya pelayanan kesehatan penyakit menular dan tidak menular	45 %			34,430,000	0	
1	02	02	2.02	26	Pengelolaan Jaminan Kesehatan Masyarakat			Kota Bima, Asakota, Semua Kelurahan	Persentase Pelaksanaan Program pemenuhan pelayanan kesehatan perorangan dan masyarakat	80 persen	terlaksananya Jaminan Pelayanan Kesehatan	95 %			439,836,000	447,336,000	
1	02	02	2.02	33	Operasional Pelayanan Puskesmas			Kota Bima, RasanaE Timur, Semua Kelurahan	Persentase Pelaksanaan Program pemenuhan pelayanan kesehatan perorangan dan masyarakat	80 persen	Terlaksananya Operasional Puskesmas	100 %			94,875,000	0	
TOTAL															682,623,680	447,336,000	

Program dan Kegiatan Perangkat Daerah  
Kota Bima  
Tahun 2021

Unit Organisasi : 1.02.0.00.0.00.01.0000 Dinas Kesehatan  
Sub Unit Organisasi : 1.02.0.00.0.00.01.0008 Puskesmas Jatibaru

Kode					Urusan/ Bidang Urusan Pemerintahan Daerah Dan Program/ Kegiatan	Prioritas Daerah	Sasaran Daerah	Lokasi	Indikator Kinerja						Pagu Indikatif (Rp.)	Prakiraan Maju (Rp.)	Keterangan
									Capaian Program		Keluaran Sub Kegiatan		Hasil Kegiatan				Prioritas Pembangunan Nasional
									Tolok Ukur	Target	Tolok Ukur	Target	Tolok Ukur	Target			
1	02	02	2.02	01	Pengelolaan Pelayanan Kesehatan Ibu Hamil			Kota Bima, Asakota, Semua Kelurahan	Persentase Pelaksanaan Program pemenuhan pelayanan kesehatan perorangan dan masyarakat	80 persen	terlaksananya pelayanan pada ibu hamil	95 %			42,132,400	0	
1	02	02	2.02	02	Pengelolaan Pelayanan Kesehatan Ibu Bersalin			Kota Bima, Asakota, Semua Kelurahan	Persentase Pelaksanaan Program pemenuhan pelayanan kesehatan perorangan dan masyarakat	80 persen	terlaksananya pelayanan pada ibu bersalin	95 %			18,575,000	0	
1	02	02	2.02	03	Pengelolaan Pelayanan Kesehatan Bayi Baru Lahir			Kota Bima, Asakota, Semua Kelurahan	Persentase Pelaksanaan Program pemenuhan pelayanan kesehatan perorangan dan masyarakat	80 persen	terlaksananya pelayanan bayi baru lahir	95 %			3,000,000	0	
1	02	02	2.02	04	Pengelolaan Pelayanan Kesehatan Balita			Kota Bima, Semua Kecamatan, Semua Kelurahan	Persentase Pelaksanaan Program pemenuhan pelayanan kesehatan perorangan dan masyarakat	80 persen	terlaksananya pelayanan pada Balita	95 %			5,600,000	0	
1	02	02	2.02	05	Pengelolaan Pelayanan Kesehatan pada Usia Pendidikan Dasar			Kota Bima, Semua Kecamatan, Semua Kelurahan	Persentase Pelaksanaan Program pemenuhan pelayanan kesehatan perorangan dan masyarakat	80 persen	terlaksananya pelayanan pada usia pendidikan dasar	70 %			19,300,000	0	
1	02	02	2.02	06	Pengelolaan Pelayanan Kesehatan pada Usia Produktif			Kota Bima, Asakota, Semua Kelurahan	Persentase Pelaksanaan Program pemenuhan pelayanan kesehatan perorangan dan masyarakat	80 persen	terlaksananya pelayanan pada usia produktif	70 %			3,900,000	0	
1	02	02	2.02	07	Pengelolaan Pelayanan Kesehatan pada Usia Lanjut			Kota Bima, Asakota, Semua Kelurahan	Persentase Pelaksanaan Program pemenuhan pelayanan kesehatan perorangan dan masyarakat	80 persen	terlaksananya pelayanan pada usia lanjut	70 %			45,000,000	0	
1	02	02	2.02	08	Pengelolaan Pelayanan Kesehatan Penderita Hipertensi			Kota Bima, Asakota, Semua Kelurahan	Persentase Pelaksanaan Program pemenuhan pelayanan kesehatan perorangan dan masyarakat	80 persen	terlaksananya pelayanan hipertensi	65 %			0	0	
1	02	02	2.02	09	Pengelolaan Pelayanan Kesehatan Penderita Diabetes Melitus			Kota Bima, Asakota, Semua Kelurahan	Persentase Pelaksanaan Program pemenuhan pelayanan kesehatan perorangan dan masyarakat	80 persen	terlaksananya pelayanan Diabetes Melitus	65 %			0	0	
1	02	02	2.02	10	Pengelolaan Pelayanan Kesehatan Orang dengan Gangguan Jiwa Berat			Kota Bima, Asakota, Semua Kelurahan	Persentase Pelaksanaan Program pemenuhan pelayanan kesehatan perorangan dan masyarakat	80 persen	terlaksananya pelayanan j terlaksananya pelayanan Kesehatan Orang Dengan Gangguan Jiwa Berat	65 % 65 %			11,000,000	0	
1	02	02	2.02	11	Pengelolaan Pelayanan Kesehatan Orang Terduga Tuberkulosis			Kota Bima, Asakota, Semua Kelurahan	Persentase Pelaksanaan Program pemenuhan pelayanan kesehatan perorangan dan masyarakat	80 persen	Terlaksananya pelayanan Kesehatan Orang Terduga Tuberkulosis	90 %			10,900,000	0	

Program dan Kegiatan Perangkat Daerah  
Kota Bima  
Tahun 2021

Unit Organisasi : 1.02.0.00.0.00.01.0000 Dinas Kesehatan  
Sub Unit Organisasi : 1.02.0.00.0.00.01.0008 Puskesmas Jatibaru

Kode					Urusan/ Bidang Urusan Pemerintahan Daerah Dan Program/ Kegiatan	Prioritas Daerah	Sasaran Daerah	Lokasi	Indikator Kinerja						Pagu Indikatif (Rp.)	Prakiraan Maju (Rp.)	Keterangan
									Capaian Program		Keluaran Sub Kegiatan		Hasil Kegiatan				Prioritas Pembangunan Nasional
									Tolok Ukur	Target	Tolok Ukur	Target	Tolok Ukur	Target			
1	02	02	2.02	12	Pengelolaan Pelayanan Kesehatan Orang dengan Risiko Terinfeksi HIV			Kota Bima, Asakota, Semua Kelurahan	Persentase Pelaksanaan Program pemenuhan pelayanan kesehatan perorangan dan masyarakat	80 persen	terlaksananya pelayanan Kesehatan Orang Dengan Risiko Terinfeksi HIV	50 %			6,500,000	0	
1	02	02	2.02	15	Pengelolaan Pelayanan Kesehatan Gizi Masyarakat			Kota Bima, Asakota, Semua Kelurahan	Persentase Pelaksanaan Program pemenuhan pelayanan kesehatan perorangan dan masyarakat	80 persen	terlaksananya pelayanan gizi pada masyarakat	80 %			46,782,400	0	
1	02	02	2.02	16	Pengelolaan Pelayanan Kesehatan Kerja dan Olahraga			Semua Kabupaten/Kota, Semua Kecamatan, Semua Kelurahan	Persentase Pelaksanaan Program pemenuhan pelayanan kesehatan perorangan dan masyarakat	80 persen	terlaksananya pelayanan kesehatan kerja dan olahraga	70 %			5,000,000	0	
1	02	02	2.02	17	Pengelolaan Pelayanan Kesehatan Lingkungan			Kota Bima, Asakota, Semua Kelurahan	Persentase Pelaksanaan Program pemenuhan pelayanan kesehatan perorangan dan masyarakat	80 persen	terlaksananya pelayanan Kesehatan Lingkungan	80 %			39,500,000	0	
1	02	02	2.02	18	Pengelolaan Pelayanan Promosi Kesehatan			Kota Bima, Semua Kecamatan, Semua Kelurahan	Persentase Pelaksanaan Program pemenuhan pelayanan kesehatan perorangan dan masyarakat	80 persen	terlaksanya pelayanan promosi kesehatan	80 %			202,212,400	0	
1	02	02	2.02	19	Pengelolaan Pelayanan Kesehatan Tradisional, Akupuntur, Asuhan Mandiri, dan Tradisional Lainnya			Kota Bima, Asakota, Semua Kelurahan	Persentase Pelaksanaan Program pemenuhan pelayanan kesehatan perorangan dan masyarakat	80 persen	terlaksanya pelayanan Kesehatan tradisional	80 %			3,000,000	0	
1	02	02	2.02	20	Pengelolaan Surveilans Kesehatan			Kota Bima, Asakota, Semua Kelurahan	Persentase Pelaksanaan Program pemenuhan pelayanan kesehatan perorangan dan masyarakat	80 persen	terlaksanya pelayanan Surveilans kesehatan	80 %			17,975,400	0	
1	02	02	2.02	25	Pelayanan Kesehatan Penyakit Menular dan Tidak Menular			Kota Bima, Asakota, Semua Kelurahan	Persentase Pelaksanaan Program pemenuhan pelayanan kesehatan perorangan dan masyarakat	80 persen	terlaksanya pelayanan Penyakit menular dan Tidak menular	90 %			42,550,000	0	
1	02	02	2.02	26	Pengelolaan Jaminan Kesehatan Masyarakat			Kota Bima, Semua Kecamatan, Semua Kelurahan	Persentase Pelaksanaan Program pemenuhan pelayanan kesehatan perorangan dan masyarakat	80 persen	terlaksanya pelayanan Jaminan kesehatan pada masyarakat	90 %			1,529,934,345	0	
1	02	02	2.02	33	Operasional Pelayanan Puskesmas			Kota Bima, RasanaE Timur, Semua Kelurahan	Persentase Pelaksanaan Program pemenuhan pelayanan kesehatan perorangan dan masyarakat	80 persen	Terlaksananya Operasional Puskesmas	100 %			246,926,600	0	
TOTAL															2,299,788,545	0	

Program dan Kegiatan Perangkat Daerah  
Kota Bima  
Tahun 2021

Unit Organisasi : 1.02.0.00.0.00.01.0000 Dinas Kesehatan  
Sub Unit Organisasi : 1.02.0.00.0.00.01.0009 Puskesmas Kumbe

Kode					Urusan/ Bidang Urusan Pemerintahan Daerah Dan Program/ Kegiatan	Prioritas Daerah	Sasaran Daerah	Lokasi	Indikator Kinerja						Pagu Indikatif (Rp.)	Prakiraan Maju (Rp.)	Keterangan
									Capaian Program		Keluaran Sub Kegiatan		Hasil Kegiatan				
									Tolok Ukur	Target	Tolok Ukur	Target	Tolok Ukur	Target			
1	02	02	2.02	01	Pengelolaan Pelayanan Kesehatan Ibu Hamil			Kota Bima, Semua Kecamatan, Semua Kelurahan	Persentase Pelaksanaan Program pemenuhan pelayanan kesehatan perorangan dan masyarakat	80 persen	Terlaksananya pelayanan ibu hamil	80 %			22,326,900	0	
1	02	02	2.02	02	Pengelolaan Pelayanan Kesehatan Ibu Bersalin			Semua Kabupaten/Kota, Semua Kecamatan, Semua Kelurahan	Persentase Pelaksanaan Program pemenuhan pelayanan kesehatan perorangan dan masyarakat	80 persen	Terlaksananya pelayanan ibu Bersalin	95 %			5,794,000	0	
1	02	02	2.02	03	Pengelolaan Pelayanan Kesehatan Bayi Baru Lahir			Kota Bima, RasanaE Timur, Semua Kelurahan	Persentase Pelaksanaan Program pemenuhan pelayanan kesehatan perorangan dan masyarakat	80 persen	terlaksananya pelayanan bayi baru lahir	95 %			0	0	
1	02	02	2.02	04	Pengelolaan Pelayanan Kesehatan Balita				Persentase Pelaksanaan Program pemenuhan pelayanan kesehatan perorangan dan masyarakat	80 persen					55,947,200	0	
1	02	02	2.02	05	Pengelolaan Pelayanan Kesehatan pada Usia Pendidikan Dasar			Kota Bima, RasanaE Timur, Semua Kelurahan	Persentase Pelaksanaan Program pemenuhan pelayanan kesehatan perorangan dan masyarakat	80 persen	terlaksananya pelayanan usia pendidikan dasar	95 %			8,200,000	0	
1	02	02	2.02	06	Pengelolaan Pelayanan Kesehatan pada Usia Produktif			Kota Bima, RasanaE Timur, Semua Kelurahan	Persentase Pelaksanaan Program pemenuhan pelayanan kesehatan perorangan dan masyarakat	80 persen	terlaksananya pelayanan usia produktif	90 %			0	0	
1	02	02	2.02	07	Pengelolaan Pelayanan Kesehatan pada Usia Lanjut			Kota Bima, RasanaE Timur, Semua Kelurahan	Persentase Pelaksanaan Program pemenuhan pelayanan kesehatan perorangan dan masyarakat	80 persen	terlaksananya pelayanan pada usia lanjut	90 %			23,860,000	0	
1	02	02	2.02	08	Pengelolaan Pelayanan Kesehatan Penderita Hipertensi			Kota Bima, RasanaE Timur, Semua Kelurahan	Persentase Pelaksanaan Program pemenuhan pelayanan kesehatan perorangan dan masyarakat	80 persen	terlaksananya pelayanan hipertensi	60 %			0	0	
1	02	02	2.02	09	Pengelolaan Pelayanan Kesehatan Penderita Diabetes Melitus			Kota Bima, RasanaE Timur, Semua Kelurahan	Persentase Pelaksanaan Program pemenuhan pelayanan kesehatan perorangan dan masyarakat	80 persen	terlaksananya pelayanan Diabetes Melitus	60 %			0	0	
1	02	02	2.02	10	Pengelolaan Pelayanan Kesehatan Orang dengan Gangguan Jiwa Berat			Kota Bima, RasanaE Timur, Semua Kelurahan	Persentase Pelaksanaan Program pemenuhan pelayanan kesehatan perorangan dan masyarakat	80 persen	terlaksananya pelayanan kesehatan jiwa berat	60 %			4,700,000	0	
1	02	02	2.02	11	Pengelolaan Pelayanan Kesehatan Orang Terduga Tuberkulosis			Kota Bima, RasanaE Timur, Semua Kelurahan	Persentase Pelaksanaan Program pemenuhan pelayanan kesehatan perorangan dan masyarakat	80 persen	terlaksananya pelayanan TB Paru	85 %			0	0	

Program dan Kegiatan Perangkat Daerah  
Kota Bima  
Tahun 2021

Unit Organisasi : 1.02.0.00.0.00.01.0000 Dinas Kesehatan  
Sub Unit Organisasi : 1.02.0.00.0.00.01.0009 Puskesmas Kumba

Kode					Urusan/ Bidang Urusan Pemerintahan Daerah Dan Program/ Kegiatan	Prioritas Daerah	Sasaran Daerah	Lokasi	Indikator Kinerja						Pagu Indikatif (Rp.)	Prakiraan Maju (Rp.)	Keterangan
									Capaian Program		Keluaran Sub Kegiatan		Hasil Kegiatan				Prioritas Pembangunan Nasional
									Tolok Ukur	Target	Tolok Ukur	Target	Tolok Ukur	Target			
1	02	02	2.02	12	Pengelolaan Pelayanan Kesehatan Orang dengan Risiko Terinfeksi HIV			Kota Bima, RasanaE Timur, Semua Kelurahan	Persentase Pelaksanaan Program pemenuhan pelayanan kesehatan perorangan dan masyarakat	80 persen	terlaksananya pelayanan HIV	85 %			0	0	
1	02	02	2.02	15	Pengelolaan Pelayanan Kesehatan Gizi Masyarakat			Kota Bima, RasanaE Timur, Semua Kelurahan	Persentase Pelaksanaan Program pemenuhan pelayanan kesehatan perorangan dan masyarakat	80 persen	Terlaksananya Pelayanan Gizi Masyarakat	90 %			16,047,200	0	
1	02	02	2.02	16	Pengelolaan Pelayanan Kesehatan Kerja dan Olahraga			Kota Bima, RasanaE Timur, Semua Kelurahan	Persentase Pelaksanaan Program pemenuhan pelayanan kesehatan perorangan dan masyarakat	80 persen	Tercapainya Pelayanan Kesehatan Kerja dan Olahraga	99 %			6,629,800	0	
1	02	02	2.02	17	Pengelolaan Pelayanan Kesehatan Lingkungan			Kota Bima, RasanaE Timur, Semua Kelurahan	Persentase Pelaksanaan Program pemenuhan pelayanan kesehatan perorangan dan masyarakat	80 persen	Tercapainya Pelayanan Kesehatan Lingkungan	95 %			3,600,000	0	
1	02	02	2.02	18	Pengelolaan Pelayanan Promosi Kesehatan			Kota Bima, RasanaE Timur, Semua Kelurahan	Persentase Pelaksanaan Program pemenuhan pelayanan kesehatan perorangan dan masyarakat	80 persen	Tercapainya Pelayanan Promosi Kesehatan	100 %			36,285,600	0	
1	02	02	2.02	20	Pengelolaan Surveilans Kesehatan			Kota Bima, RasanaE Timur, Semua Kelurahan	Persentase Pelaksanaan Program pemenuhan pelayanan kesehatan perorangan dan masyarakat	80 persen	Tercapainya Pelayanan Surveilans Kesehatan	95 %			1,320,000	0	
1	02	02	2.02	25	Pelayanan Kesehatan Penyakit Menular dan Tidak Menular			Kota Bima, RasanaE Timur, Semua Kelurahan	Persentase Pelaksanaan Program pemenuhan pelayanan kesehatan perorangan dan masyarakat	80 persen	Tercapainya Pelayanan Kesehatan Penyakit menular dan tidak menular	45 %			3,800,000	0	
1	02	02	2.02	26	Pengelolaan Jaminan Kesehatan Masyarakat			Kota Bima, RasanaE Timur, Semua Kelurahan	Persentase Pelaksanaan Program pemenuhan pelayanan kesehatan perorangan dan masyarakat	80 persen	terlaksananya pelayanan Jaminan kesehatan masyarakat	95 %			865,197,699	865,224,000	
1	02	02	2.02	33	Operasional Pelayanan Puskesmas			Kota Bima, Semua Kecamatan, Semua Kelurahan	Persentase Pelaksanaan Program pemenuhan pelayanan kesehatan perorangan dan masyarakat	80 persen	Terlaksananya Operasional Puskesmas	100 %			173,676,000	0	
TOTAL															1,227,384,399	865,224,000	



Program dan Kegiatan Perangkat Daerah  
Kota Bima  
Tahun 2021

Unit Organisasi : 1.03.0.00.0.00.01.0000 Dinas Pekerjaan Umum dan Penataan Ruang  
Sub Unit Organisasi : 1.03.0.00.0.00.01.0000 Dinas Pekerjaan Umum dan Penataan Ruang

Kode					Urusan/ Bidang Urusan Pemerintahan Daerah Dan Program/ Kegiatan	Prioritas Daerah	Sasaran Daerah	Lokasi	Indikator Kinerja						Pagu Indikatif (Rp.)	Prakiraan Maju (Rp.)	Keterangan			
									Capaian Program		Keluaran Sub Kegiatan		Hasil Kegiatan				Prioritas Pembangunan Nasional			
									Tolok Ukur	Target	Tolok Ukur	Target	Tolok Ukur	Target						
1					URUSAN PEMERINTAHAN WAJIB YANG BERKAITAN DENGAN PELAYANAN DASAR															
1	03				URUSAN PEMERINTAHAN BIDANG PEKERJAAN UMUM DAN PENATAAN RUANG													60,778,276,373	108,596,754,009	
1	03	01			PROGRAM PENUNJANG URUSAN PEMERINTAHAN DAERAH KABUPATEN/KOTA													9,652,677,464	9,024,218,303	
1	03	01	2.01		Perencanaan, Penganggaran, dan Evaluasi Kinerja Perangkat Daerah													47,737,400	83,712,070	
1	03	01	2.01	01	Penyusunan Dokumen Perencanaan Perangkat Daerah			Kota Bima, Semua Kecamatan, Semua Kelurahan			Jumlah Dokumen Rencana Kerja Tahunan/RKA/DPA Satuan Kerja	2 Dokumen			1,914,000	2,009,700				
1	03	01	2.01	02	Koordinasi dan Penyusunan Dokumen RKA-SKPD			Kota Bima, Semua Kecamatan, Semua Kelurahan			Jumlah Dokumen RKA	1 Dokumen			2,673,000	2,806,650				
1	03	01	2.01	03	Koordinasi dan Penyusunan Dokumen Perubahan RKA-SKPD			Kota Bima, Semua Kecamatan, Semua Kelurahan			Jumlah Dokumen Perubahan RKA-SKPD	1 Dokumen			2,455,200	2,577,960				
1	03	01	2.01	04	Koordinasi dan Penyusunan DPA-SKPD			Kota Bima, Semua Kecamatan, Semua Kelurahan			Jumlah Dokumen DPA-SKPD	1 Dokumen			1,364,000	1,000,000				
1	03	01	2.01	05	Koordinasi dan Penyusunan Perubahan DPA-SKPD			Kota Bima, Semua Kecamatan, Semua Kelurahan			Jumlah Dokumen Perubahan DPA-SKPD	1 Dokumen			1,311,200	1,376,760				
1	03	01	2.01	06	Koordinasi dan Penyusunan Laporan Capaian Kinerja dan Ikhtisar Realisasi Kinerja SKPD			Kota Bima, Semua Kecamatan, Semua Kelurahan			Jumlah Laporan Capaian Kinerja dan Ikhtisar Realisasi Kinerja SKPD	4 laporan			1,931,200	2,027,760				
1	03	01	2.01	07	Evaluasi Kinerja Perangkat Daerah			Kota Bima, Semua Kecamatan, Semua Kelurahan			Jumlah Dokumen Evaluasi Kinerja Perangkat Daerah	1 Dokumen			36,088,800	71,913,240				
1	03	01	2.02		Administrasi Keuangan Perangkat Daerah													7,133,791,131	6,741,397,811	
1	03	01	2.02	01	Penyediaan Gaji dan Tunjangan ASN			Kota Bima, Semua Kecamatan, Semua Kelurahan			Jumlah Gaji dan Tunjangan ASN yang dibayarkan pada perangkat daerah	74 Orang			6,937,854,773	6,339,480,584				
1	03	01	2.02	03	Pelaksanaan Penatausahaan dan Pengujian/Verifikasi Keuangan SKPD			Kota Bima, Semua Kecamatan, Semua Kelurahan			Pelaksanaan Penatausahaan dan Pengujian/Verifikasi Keuangan SKPD Bidang sekretariat	8 Orang			177,299,358	358,723,378				
1	03	01	2.02	04	Koordinasi dan Pelaksanaan Akuntansi SKPD			Kota Bima, Semua Kecamatan, Semua Kelurahan			Dokumen Berita Acara Rekonsiliasi Bulanan	12 Dokumen			594,000	5,348,700				

Program dan Kegiatan Perangkat Daerah  
Kota Bima  
Tahun 2021

Unit Organisasi : 1.03.0.00.0.00.01.0000 Dinas Pekerjaan Umum dan Penataan Ruang  
Sub Unit Organisasi : 1.03.0.00.0.00.01.0000 Dinas Pekerjaan Umum dan Penataan Ruang

Kode					Urusan/ Bidang Urusan Pemerintahan Daerah Dan Program/ Kegiatan	Prioritas Daerah	Sasaran Daerah	Lokasi	Indikator Kinerja						Pagu Indikatif (Rp.)	Prakiraan Maju (Rp.)	Keterangan
									Capaian Program		Keluaran Sub Kegiatan		Hasil Kegiatan				
									Tolok Ukur	Target	Tolok Ukur	Target	Tolok Ukur	Target			
1	03	01	2.02	05	Koordinasi dan Penyusunan Laporan Keuangan Akhir Tahun SKPD			Kota Bima, Semua Kecamatan, Semua Kelurahan			Laporan Keuangan Akhir Tahun	1 Dokumen			1,518,000	1,593,900	
1	03	01	2.02	06	Pengelolaan dan Penyiapan Bahan Tanggapan Pemeriksaan			Kota Bima, Semua Kecamatan, Semua Kelurahan			Laporan Pengelolaan dan Penyiapan Bahan Tanggapan Pemeriksaan	1 Laporan			2,013,000	21,013,650	
1	03	01	2.02	07	Koordinasi dan Penyusunan Laporan Keuangan Bulanan/Triwulanan/Semesteran SKPD			Kota Bima, Semua Kecamatan, Semua Kelurahan			Laporan Keuangan Bulanan/Triwulanan/Semesteran SKPD	12 Laporan			14,512,000	15,237,600	
1	03	01	2.03		Administrasi Barang Milik Daerah pada Perangkat Daerah									0	30,000,000		
1	03	01	2.03	04	Pembinaan, Pengawasan, dan Pengendalian Barang Milik Daerah pada SKPD			Kota Bima, Semua Kecamatan, Semua Kelurahan			Terlaksananya pembinaan, pengawasan dan pengendalian barang milik daerah	12 laporan			0	30,000,000	
1	03	01	2.05		Administrasi Kepegawaian Perangkat Daerah									0	100,000,000		
1	03	01	2.05	02	Pengadaan Pakaian Dinas Beserta Atribut Kelengkapannya			Kota Bima, Semua Kecamatan, Semua Kelurahan			Jumlah Pakaian Dinas beserta atributnya	76 Orang			0	100,000,000	
1	03	01	2.06		Administrasi Umum Perangkat Daerah									1,339,739,684	882,523,845		
1	03	01	2.06	02	Penyediaan Peralatan dan Perlengkapan Kantor			Kota Bima, Semua Kecamatan, Semua Kelurahan			Jumlah Peralatan dan Perlengkapan Kantor	29 buah			504,553,684	5,250,000	
1	03	01	2.06	05	Penyediaan Barang Cetakan dan Penggandaan			Kota Bima, Semua Kecamatan, Semua Kelurahan			Jumlah bahan yang dicetak dan digandakan	2500 Exp.			86,196,000	83,321,595	
1	03	01	2.06	06	Penyediaan Bahan Bacaan dan Peraturan Perundang-undangan			Kota Bima, Semua Kecamatan, Semua Kelurahan			Jumlah bahan bacaan dan peraturan perundang-perundangan yang disediakan	29 Buah			125,920,000	50,085,000	
1	03	01	2.06	08	Fasilitasi Kunjungan Tamu			Kota Bima, Semua Kecamatan, Semua Kelurahan			Jumlah Kegiatan makan minum	12 Bulan			1,230,000	38,718,750	
1	03	01	2.06	09	Penyelenggaraan Rapat Koordinasi dan Konsultasi SKPD			Semua Kabupaten/Kota, Semua Kecamatan, Semua Kelurahan			Jumlah konsultasi dan koordinasi luar daerah	100 Kali			621,840,000	705,148,500	
1	03	01	2.08		Penyediaan Jasa Penunjang Urusan Pemerintahan Daerah									154,427,572	162,148,951		

Program dan Kegiatan Perangkat Daerah  
Kota Bima  
Tahun 2021

Unit Organisasi : 1.03.0.00.0.00.01.0000 Dinas Pekerjaan Umum dan Penataan Ruang  
Sub Unit Organisasi : 1.03.0.00.0.00.01.0000 Dinas Pekerjaan Umum dan Penataan Ruang

Kode					Urusan/ Bidang Urusan Pemerintahan Daerah Dan Program/ Kegiatan	Prioritas Daerah	Sasaran Daerah	Lokasi	Indikator Kinerja						Pagu Indikatif (Rp.)	Prakiraan Maju (Rp.)	Keterangan
									Capaian Program		Keluaran Sub Kegiatan		Hasil Kegiatan				Prioritas Pembangunan Nasional
									Tolok Ukur	Target	Tolok Ukur	Target	Tolok Ukur	Target			
1	03	01	2.08	01	Penyediaan Jasa Surat Menyurat			Kota Bima, Semua Kecamatan, Semua Kelurahan			Jumlah surat yang terkirim selama 1 tahun	120 Surat			3,151,500	3,309,075	
1	03	01	2.08	02	Penyediaan Jasa Komunikasi, Sumber Daya Air dan Listrik			Kota Bima, Semua Kecamatan, Semua Kelurahan			Jumlah jasa komunikasi, sumberdaya air dan listrik	96 buah			133,064,472	139,717,696	
1	03	01	2.08	03	Penyediaan Jasa Peralatan dan Perlengkapan Kantor			Kota Bima, Semua Kecamatan, Semua Kelurahan			Jumlah Peralatan dan Perlengkapan Kantor yang disediakan	29 Buah			18,211,600	19,122,180	
1	03	01	2.09		Pemeliharaan Barang Milik Daerah Penunjang Urusan Pemerintahan Daerah									976,981,677	1,024,435,626		
1	03	01	2.09	02	Penyediaan Jasa Pemeliharaan, Biaya Pemeliharaan, Pajak, dan Perizinan Kendaraan Dinas Operasional atau Lapangan			Kota Bima, Semua Kecamatan, Semua Kelurahan			Jumlah kendaraan dinas yang terpelihara	23 Unit			184,231,900	193,443,495	
1	03	01	2.09	03	Penyediaan Jasa Pemeliharaan, Biaya Pemeliharaan dan Perizinan Alat Besar			Kota Bima, Semua Kecamatan, Semua Kelurahan			Alat berat yang beroperasi dan berfungsi baik	8 Unit			565,126,777	591,987,981	
1	03	01	2.09	06	Pemeliharaan Peralatan dan Mesin Lainnya			Kota Bima, Semua Kecamatan, Semua Kelurahan			Jumlah Pemeliharaan Peralatan dan Mesin	89 Unit			24,123,000	25,329,150	
1	03	01	2.09	09	Pemeliharaan/Rehabilitasi Gedung Kantor dan Bangunan Lainnya			Kota Bima, Semua Kecamatan, Semua Kelurahan			Jumlah Pemeliharaan/Rehabilitasi Gedung Kantor dan Bangunan	3 gedung			203,500,000	213,675,000	
1	03	02			PROGRAM PENGELOLAAN SUMBER DAYA AIR (SDA)									7,392,082,907	22,050,790,000		
1	03	02	2.01		Pengelolaan SDA dan Bangunan Pengaman Pantai pada Wilayah Sungai (WS) dalam 1 (satu) Daerah Kabupaten/Kota									6,192,433,589	9,690,350,000		
1	03	02	2.01	01	Penyusunan Rencana Teknis dan Dokumen Lingkungan Hidup untuk Konstruksi Bendungan, Embung, dan Bangunan Penampung Air Lainnya			Kota Bima, Semua Kecamatan, Semua Kelurahan			Tersedianya dokumen rencana teknis dan dokumen lingkungan hidup untuk konstruksi bendungan, embung dan bangunan penampung air lainnya	5 dokumen			358,195,000	1,150,000,000	
1	03	02	2.01	03	Penyusunan Rencana Teknis dan Dokumen Lingkungan Hidup untuk Konstruksi Pengendali Banjir, Lahar, Drainase Utama Perkotaan dan Pengaman Pantai			Kota Bima, Semua Kecamatan, Semua Kelurahan			Tersedianya dokumen rencana teknis dan dokumen lingkungan hidup untuk konstruksi pengendali banjir	2 dokumen			187,688,035	350,000	
1	03	02	2.01	10	Pembangunan Bangunan Perkuatan Tebing			Kota Bima, Semua Kecamatan, Semua Kelurahan			panjang turap/talud/bronjong terbangun	10 paket			1,414,743,474	1,580,000,000	

Program dan Kegiatan Perangkat Daerah  
Kota Bima  
Tahun 2021

Unit Organisasi : 1.03.0.00.0.00.01.0000 Dinas Pekerjaan Umum dan Penataan Ruang  
Sub Unit Organisasi : 1.03.0.00.0.00.01.0000 Dinas Pekerjaan Umum dan Penataan Ruang

Kode					Urusan/ Bidang Urusan Pemerintahan Daerah Dan Program/ Kegiatan	Prioritas Daerah	Sasaran Daerah	Lokasi	Indikator Kinerja						Pagu Indikatif (Rp.)	Prakiraan Maju (Rp.)	Keterangan
									Capaian Program		Keluaran Sub Kegiatan		Hasil Kegiatan				Prioritas Pembangunan Nasional
									Tolok Ukur	Target	Tolok Ukur	Target	Tolok Ukur	Target			
1	03	02	2.01	11	Pembangunan Pintu Air/Bendung Pengendali Banjir			Kota Bima, Semua Kecamatan, Semua Kelurahan			jumlah pintu air baru yang terbangun	1 paket			98,138,800	100,000,000	
1	03	02	2.01	16	Pembangunan Check Dam			Kota Bima, Mpunda, Panggi			jumlah unit cek dam baru yang terbangun	1 unit			0	1,500,000,000	
1	03	02	2.01	21	Rehabilitasi Embung dan Penampungan Air Lainnya			Kota Bima, Semua Kecamatan, Semua Kelurahan			jumlah embung dan penampun airnya yang terpelihara	3 paket			3,537,223,195	4,500,000,000	
1	03	02	2.01	26	Rehabilitasi Pintu Air/Bendung Pengendali Banjir			Kota Bima, Semua Kecamatan, Semua Kelurahan			jumlah unit pintu air yang dilakukan perbaikan	1 paket			0	100,000,000	
1	03	02	2.01	53	Operasi dan Pemeliharaan Tanggul dan Tebing Sungai			Kota Bima, Semua Kecamatan, Semua Kelurahan			panjang turap/talud/bronjong terpelihara	3 paket			373,123,785	560,000,000	
1	03	02	2.01	61	Pembinaan dan Pemberdayaan Kelembagaan Pengelolaan SDA Kewenangan Kabupaten/Kota			Kota Bima, Semua Kecamatan, Semua Kelurahan			terbentuknya komisi irigasi	1 paket			223,321,300	200,000,000	
1	03	02	2.02		Pengembangan dan Pengelolaan Sistem Irigasi Primer dan Sekunder pada Daerah Irigasi yang Luasnya dibawah 1000 Ha dalam 1 (satu) Daerah Kabupaten/Kota										1,199,649,318	12,360,440,000	
1	03	02	2.02	02	Pembangunan Jaringan Irigasi Permukaan			Kota Bima, Semua Kecamatan, Semua Kelurahan			panjang jaringan irigasi terbangun	17 paket			63,063,820	2,475,000,000	
1	03	02	2.02	14	Rehabilitasi Jaringan Irigasi Permukaan			Kota Bima, Semua Kecamatan, Semua Kelurahan			panjang jaringan irigasi terpelihara	16 paket			1,136,585,498	9,385,440,000	
1	03	02	2.02	21	Operasi dan Pemeliharaan Jaringan Irigasi Permukaan						panjang jaringan irigasi terpelihara	1 paket			0	500,000,000	
1	03	03			PROGRAM PENGELOLAAN DAN PENGEMBANGAN SISTEM PENYEDIAAN AIR MINUM										6,896,102,760	11,446,990,000	
1	03	03	2.01		Pengelolaan dan Pengembangan Sistem Penyediaan Air Minum (SPAM) di Daerah Kabupaten/Kota										6,896,102,760	11,446,990,000	
1	03	03	2.01	01	Penyusunan Rencana, Kebijakan, Strategi dan Teknis SPAM			Kota Bima, Semua Kecamatan, Semua Kelurahan			Penyediaan Database Air Minum dan Sanitasi	3.856 KK			448,282,800	9,145,000	
1	03	03	2.01	02	Supervisi Pembangunan/Peningkatan/ Perluasan/Perbaikan SPAM			Kota Bima, Semua Kecamatan, Semua Kelurahan							137,126,300	0	



Program dan Kegiatan Perangkat Daerah  
Kota Bima  
Tahun 2021

Unit Organisasi : 1.03.0.00.0.00.01.0000 Dinas Pekerjaan Umum dan Penataan Ruang  
Sub Unit Organisasi : 1.03.0.00.0.00.01.0000 Dinas Pekerjaan Umum dan Penataan Ruang

Kode					Urusan/ Bidang Urusan Pemerintahan Daerah Dan Program/ Kegiatan	Prioritas Daerah	Sasaran Daerah	Lokasi	Indikator Kinerja						Pagu Indikatif (Rp.)	Prakiraan Maju (Rp.)	Keterangan
									Capaian Program		Keluaran Sub Kegiatan		Hasil Kegiatan				
									Tolok Ukur	Target	Tolok Ukur	Target	Tolok Ukur	Target			
1	03	05	2.01	03	Pembangunan/Penyediaa n Sistem Pengelolaan Air Limbah Terpusat Skala Kota			Kota Bima, Semua Kecamatan, Semua Kelurahan			Jumlah Penduduk yang terlayani SPALD dan SR	3856 jiwa			0	0	
1	03	05	2.01	06	Pembangunan/Penyediaa n Sub Sistem Pengolahan Setempat			Kota Bima, Semua Kecamatan, Semua Kelurahan			Pembangunan Sistem Pengelolaan Air Limbah Domestik	700 KK			2,867,629,655	1,844,456,000	
1	03	05	2.01	08	Sosialisasi dan Pemberdayaan Masyarakat terkait Penyediaan Sistem Pengelolaan Air Limbah Domestik			Kota Bima, Semua Kecamatan, Semua Kelurahan			Jumlah Penduduk penerima manfaat Sistem Pengelolaan Air Limbah Domestik	200 KK			11,090,200	0	
1	03	05	2.01	10	Operasi dan Pemeliharaan Sistem Pengelolaan Air Limbah Domestik			Kota Bima, Semua Kecamatan, Semua Kelurahan							0	0	
1	03	06			PROGRAM PENGELOLAAN DAN PENGEMBANGAN SISTEM DRAINASE								4,753,899,543	5,291,620,425			
1	03	06	2.01		Pengelolaan dan Pengembangan Sistem Drainase yang Terhubung Langsung dengan Sungai dalam Daerah Kabupaten/Kota								4,753,899,543	5,291,620,425			
1	03	06	2.01	01	Penyusunan Rencana, Kebijakan, Strategi dan Teknis Sistem Drainase Perkotaan			Kota Bima, Semua Kecamatan, Semua Kelurahan							205,354,200	0	
1	03	06	2.01	03	Supervisi Pembangunan/Peningkat an/ Rehabilitasi Sistem Drainase Perkotaan			Kota Bima, Semua Kecamatan, Semua Kelurahan							0	0	
1	03	06	2.01	05	Pembangunan Sistem Drainase Perkotaan			Kota Bima, Semua Kecamatan, Semua Kelurahan			Panjang Saluran Drainase Terbangun	1392 meter			2,785,424,320	3,150,525,000	
1	03	06	2.01	07	Rehabilitasi Saluran Drainase Perkotaan			Kota Bima, Semua Kecamatan, Semua Kelurahan			Panjang Saluran Drainase Terpelihara	1392 meter			1,686,296,561	2,141,095,425	
1	03	06	2.01	09	Operasi dan Pemeliharaan Sistem Drainase			Kota Bima, Semua Kecamatan, Semua Kelurahan			Panjang Saluran Drainase Terpelihara	1392 meter			0	0	
1	03	06	2.01	10	Supervisi Pembangunan/Peningkat an/ Rehabilitasi Sistem Drainase Lingkungan			Kota Bima, Semua Kecamatan, Semua Kelurahan							76,824,462	0	
1	03	07			PROGRAM PENGEMBANGAN PERMUKIMAN								8,724,129,890	5,269,041,681			
1	03	07	2.01		Penyelenggaraan Infrastruktur pada Permukiman di Kawasan Strategis Daerah Kabupaten/Kota								8,724,129,890	5,269,041,681			

Program dan Kegiatan Perangkat Daerah  
Kota Bima  
Tahun 2021

Unit Organisasi : 1.03.0.00.0.00.01.0000 Dinas Pekerjaan Umum dan Penataan Ruang  
Sub Unit Organisasi : 1.03.0.00.0.00.01.0000 Dinas Pekerjaan Umum dan Penataan Ruang

Kode					Urusan/ Bidang Urusan Pemerintahan Daerah Dan Program/ Kegiatan	Prioritas Daerah	Sasaran Daerah	Lokasi	Indikator Kinerja						Pagu Indikatif (Rp.)	Prakiraan Maju (Rp.)	Keterangan
									Capaian Program		Keluaran Sub Kegiatan		Hasil Kegiatan				
									Tolok Ukur	Target	Tolok Ukur	Target	Tolok Ukur	Target			
1	03	07	2.01	01	Pembangunan dan Pengembangan Infrastruktur Kawasan Permukiman di Kawasan Strategis Daerah Kabupaten/Kota			Kota Bima, Semua Kecamatan, Semua Kelurahan							8,724,129,890	5,269,041,681	
1	03	08			PROGRAM PENATAAN BANGUNAN GEDUNG									236,409,000	10,833,165,000		
1	03	08	2.01		Penyelenggaraan Bangunan Gedung di Wilayah Daerah Kabupaten/Kota, Pemberian Izin Mendirikan Bangunan (IMB) dan Sertifikat Laik Fungsi Bangunan Gedung									236,409,000	10,833,165,000		
1	03	08	2.01	01	Penyelenggaraan Penerbitan Izin Mendirikan Bangunan (IMB), Sertifikat Laik Fungsi (SLF), peran Tenaga Ahli Bangunan Gedung (TABG), Pendataan Bangunan Gedung, serta Implementasi SIMBG			Kota Bima, Semua Kecamatan, Semua Kelurahan			Jumlah IMB yang diterbitkan, Jumlah SLF dan Jumlah gambar teknik yang diverifikasi dan direkomendasikan	1 laporan			132,608,500	14,910,000	
1	03	08	2.01	12	Rehabilitasi, Renovasi dan Ubahsuai Bangunan Gedung untuk Kepentingan Strategis Daerah Kabupaten/Kota			Kota Bima, Semua Kecamatan, Semua Kelurahan			Penyediaan bangunan gedung yang representatif	2 Ha			103,800,500	10,818,255,000	
1	03	09			PROGRAM PENATAAN BANGUNAN DAN LINGKUNGANNYA									5,237,018,001	10,500,840,000		
1	03	09	2.01		Penyelenggaraan Penataan Bangunan dan Lingkungannya di Daerah Kabupaten/Kota									5,237,018,001	10,500,840,000		
1	03	09	2.01	03	Penataan Bangunan dan Lingkungan			Kota Bima, Semua Kecamatan, Semua Kelurahan			Persentase bangunan dan lingkungan yang ditata	40 %			4,185,000	840,000	
1	03	09	2.01	04	Pemeliharaan Bangunan dan Lingkungan			Kota Bima, Semua Kecamatan, Semua Kelurahan			persentase bangunan dan lingkungan yang dipelihara	20 %			5,232,833,001	10,500,000,000	
1	03	10			PROGRAM PENYELENGGARAAN JALAN									13,987,064,105	31,505,854,600		
1	03	10	2.01		Penyelenggaraan Jalan Kabupaten/Kota									13,987,064,105	31,505,854,600		
1	03	10	2.01	01	Penyusunan Rencana, Kebijakan, dan Strategi Pengembangan Jaringan Jalan Serta Perencanaan Teknis Penyelenggaraan Jalan dan Jembatan			Kota Bima, Semua Kecamatan, Semua Kelurahan			Dokumen Perencanaan	7 Dokumen			59,033,762	1,000,000,000	
1	03	10	2.01	03	Pengelolaan Leger Jalan			Kota Bima, Semua Kecamatan, Semua Kelurahan			Dokumen Leger Jalan	6 Dokumen			19,012,922	200,000,000	
1	03	10	2.01	04	Survey Kondisi Jalan/Jembatan			Kota Bima, Semua Kecamatan, Semua Kelurahan			jumlah dokumen jalan dan jembatan yang disusun	2 Dokumen			54,579,025	463,577,100	

Program dan Kegiatan Perangkat Daerah  
Kota Bima  
Tahun 2021

Unit Organisasi : 1.03.0.00.0.00.01.0000 Dinas Pekerjaan Umum dan Penataan Ruang  
Sub Unit Organisasi : 1.03.0.00.0.00.01.0000 Dinas Pekerjaan Umum dan Penataan Ruang

Kode					Urusan/ Bidang Urusan Pemerintahan Daerah Dan Program/ Kegiatan	Prioritas Daerah	Sasaran Daerah	Lokasi	Indikator Kinerja						Pagu Indikatif (Rp.)	Prakiraan Maju (Rp.)	Keterangan
									Capaian Program		Keluaran Sub Kegiatan		Hasil Kegiatan				
									Tolok Ukur	Target	Tolok Ukur	Target	Tolok Ukur	Target			
1	03	10	2.01	05	Pembangunan Jalan			Kota Bima, Semua Kecamatan, Semua Kelurahan			panjang jalan yang dibangun	0 km			1,270,100,929	525,000	
1	03	10	2.01	06	Pelebaran Jalan Menuju Standar			Kota Bima, Semua Kecamatan, Semua Kelurahan			Ruas Jalan memenuhi standar	26.78 Km			7,241,176,717	8,141,752,500	
1	03	10	2.01	08	Rekonstruksi Jalan			Kota Bima, Semua Kecamatan, Semua Kelurahan			Peningkatan Kondisi Mantap Jalan	10 km			440,000	10,000,000,000	
1	03	10	2.01	10	Pemeliharaan Berkala Jalan			Kota Bima, Semua Kecamatan, Semua Kelurahan			Mempertahankan Kondisi Mantap Jalan	5 km			1,613,298,550	5,000,000,000	
1	03	10	2.01	11	Pemeliharaan Rutin Jalan			Kota Bima, Semua Kecamatan, Semua Kelurahan			Mempertahankan Kondisi Mantap Jalan	5 km			221,646,830	1,000,000,000	
1	03	10	2.01	12	Pembangunan Jembatan			Kota Bima, Semua Kecamatan, Semua Kelurahan			Terbangunannya jembatan baru	2 unit			3,434,050,406	5,000,000,000	
1	03	10	2.01	16	Penggantian Jembatan			Kota Bima, Semua Kecamatan, Semua Kelurahan			Penggantian jembatan yang rusak	1 unit			60,227,876	200,000,000	
1	03	10	2.01	19	Pemeliharaan Rutin Jembatan			Kota Bima, Semua Kecamatan, Semua Kelurahan			Mempertahankan kondisi jembatan	10 unit			13,497,088	500,000,000	
1	03	11			PROGRAM PENGEMBANGAN JASA KONSTRUKSI									82,047,400	55,428,000		
1	03	11	2.01		Penyelenggaraan Pelatihan Tenaga Terampil Konstruksi									26,185,400	25,428,000		
1	03	11	2.01	07	Pembinaan dan Peningkatan Kapasitas Kelembagaan Konstruksi			Kota Bima, Semua Kecamatan, Semua Kelurahan			Jumlah Jasa Usaha Konstruksi yang di bina	15 Badan			26,185,400	25,428,000	
1	03	11	2.02		Penyelenggaraan Sistem Informasi Jasa Konstruksi Cakupan Daerah Kabupaten/Kota									55,862,000	30,000,000		
1	03	11	2.02	06	Penyusunan Data dan Informasi Tenaga Kerja dan Badan Usaha			Kota Bima, Semua Kecamatan, Semua Kelurahan			Database Tenaga Kerja dan Badan Usaha	1 Dokumen			55,862,000	30,000,000	
1	03	12			PROGRAM PENYELENGGARAAN PENATAAN RUANG									563,140,448	774,350,000		
1	03	12	2.01		Penetapan Rencana Tata Ruang Wilayah (RTRW) dan Rencana Rinci Tata Ruang (RRTR) Kabupaten/Kota									228,661,654	444,600,000		



Program dan Kegiatan Perangkat Daerah  
Kota Bima  
Tahun 2021

Unit Organisasi : 1.03.0.00.0.00.01.0000 Dinas Pekerjaan Umum dan Penataan Ruang  
Sub Unit Organisasi : 1.03.0.00.0.00.01.0000 Dinas Pekerjaan Umum dan Penataan Ruang

Kode					Urusan/ Bidang Urusan Pemerintahan Daerah Dan Program/ Kegiatan	Prioritas Daerah	Sasaran Daerah	Lokasi	Indikator Kinerja						Pagu Indikatif (Rp.)	Prakiraan Maju (Rp.)	Keterangan
									Capaian Program		Keluaran Sub Kegiatan		Hasil Kegiatan				Prioritas Pembangunan Nasional
									Tolok Ukur	Target	Tolok Ukur	Target	Tolok Ukur	Target			
1	03	12	2.01	02	Pelaksanaan Persetujuan Substansi, Evaluasi, Konsultasi Evaluasi dan Penetapan RRTR Kabupaten/Kota						Jumlah persetujuan substansi RDTRK	2 Dokumen			193,561,754	405,000,000	
1	03	12	2.01	04	Sosialisasi Kebijakan dan Peraturan Perundang-undangan Bidang Penataan Ruang			Kota Bima, Semua Kecamatan, Semua Kelurahan			Sosialisasi Kebijakan	2 Kali			35,099,900	39,600,000	
1	03	12	2.03		Koordinasi dan Sinkronisasi Pemanfaatan Ruang Daerah Kabupaten/Kota									116,195,394	170,000,000		
1	03	12	2.03	01	Koordinasi dan Sinkronisasi Pemanfaatan Ruang untuk Investasi dan Pembangunan Daerah			Kota Bima, Semua Kecamatan, Semua Kelurahan			Rekomendasi TKPRD	24 Dokumen			39,176,720	20,000,000	
1	03	12	2.03	02	Sistem Informasi Penataan Ruang			Kota Bima, Semua Kecamatan, Semua Kelurahan			Database Pemanfataan Ruang Kota Bima	1 Dokumen			77,018,674	150,000,000	
1	03	12	2.04		Koordinasi dan Sinkronisasi Pengendalian Pemanfaatan Ruang Daerah Kabupaten/Kota									218,283,400	159,750,000		
1	03	12	2.04	04	Koordinasi Pelaksanaan Penataan Ruang			Kota Bima, Semua Kecamatan, Semua Kelurahan			Rapat koordinasi penatan ruang daerah	6 Dokumen			218,283,400	159,750,000	
TOTAL															60,778,276,373	108,596,754,009	

Program dan Kegiatan Perangkat Daerah  
Kota Bima  
Tahun 2021

Unit Organisasi : 1.04.2.10.0.00.30.0000 Dinas Perumahan dan Kawasan Permukiman  
Sub Unit Organisasi : 1.04.2.10.0.00.30.0000 Dinas Perumahan dan Kawasan Permukiman

Kode					Urusan/ Bidang Urusan Pemerintahan Daerah Dan Program/ Kegiatan	Prioritas Daerah	Sasaran Daerah	Lokasi	Indikator Kinerja						Pagu Indikatif (Rp.)	Prakiraan Maju (Rp.)	Keterangan	
									Capaian Program		Keluaran Sub Kegiatan		Hasil Kegiatan					
									Tolok Ukur	Target	Tolok Ukur	Target	Tolok Ukur	Target				
1					URUSAN PEMERINTAHAN WAJIB YANG BERKAITAN DENGAN PELAYANAN DASAR													
1	04				URUSAN PEMERINTAHAN BIDANG PERUMAHAN DAN KAWASAN PERMUKIMAN											8,809,167,877	21,313,953,964	
1	04	01			PROGRAM PENUNJANG URUSAN PEMERINTAHAN DAERAH KABUPATEN/KOTA											3,564,247,371	4,663,972,640	
1	04	01	2.01		Perencanaan, Penganggaran, dan Evaluasi Kinerja Perangkat Daerah											13,417,360	120,052,139	
1	04	01	2.01	01	Penyusunan Dokumen Perencanaan Perangkat Daerah			Kota Bima, Semua Kecamatan, Semua Kelurahan			Jumlah Dokumen Rencana Kerja (RENSTRA & RENJA Tahunan)	2 Dokumen			3,876,730	9,940,067		
1	04	01	2.01	02	Koordinasi dan Penyusunan Dokumen RKA-SKPD			Kota Bima, Semua Kecamatan, Semua Kelurahan			Jumlah Dokumen RKA/RKA-P	1 Dokumen			2,296,360	9,813,678		
1	04	01	2.01	03	Koordinasi dan Penyusunan Dokumen Perubahan RKA-SKPD			Kota Bima, Semua Kecamatan, Semua Kelurahan			Jumlah Dokumen Perubahan RKA	1 Dokumen			1,432,460	8,906,583		
1	04	01	2.01	04	Koordinasi dan Penyusunan DPA-SKPD			Kota Bima, Semua Kecamatan, Semua Kelurahan			Jumlah Dokumen DPA	1 Dokumen			1,415,460	5,003,733		
1	04	01	2.01	05	Koordinasi dan Penyusunan Perubahan DPA-SKPD			Kota Bima, Semua Kecamatan, Semua Kelurahan			Jumlah Dokumen Perubahan DPA	1 Dokumen			1,415,460	5,003,733		
1	04	01	2.01	06	Koordinasi dan Penyusunan Laporan Capaian Kinerja dan Ikhtisar Realisasi Kinerja SKPD			Kota Bima, Semua Kecamatan, Semua Kelurahan			Jumlah Dokumen Laporan Capaian Kinerja	1 Dokumen			2,980,890	81,384,345		
1	04	01	2.02		Administrasi Keuangan Perangkat Daerah											2,735,216,596	3,051,909,643	
1	04	01	2.02	01	Penyediaan Gaji dan Tunjangan ASN			Kota Bima, Semua Kecamatan, Semua Kelurahan			Jumlah Gaji dan Tunjangan ASN yang dibayarkan pada perangkat daerah	12 Bulan			2,597,351,836	2,738,405,725		
1	04	01	2.02	03	Pelaksanaan Penatausahaan dan Pengujian/Verifikasi Keuangan SKPD			Kota Bima, Semua Kecamatan, Semua Kelurahan			Terlaksananya Penataausahaan dan verivikasi keuangan	12 Bulan			134,447,060	134,680,413		
1	04	01	2.02	05	Koordinasi dan Penyusunan Laporan Keuangan Akhir Tahun SKPD			Kota Bima, Semua Kecamatan, Semua Kelurahan			Tersedianya laporan keuangan akhir tahun	1 Dokumen			958,650	66,240,825		
1	04	01	2.02	07	Koordinasi dan Penyusunan Laporan Keuangan Bulanan/Triwulanan/Semesteran SKPD			Kota Bima, Semua Kecamatan, Semua Kelurahan			Tersedianya laporan keuangan	16 Laporan			1,676,950	109,839,975		

Program dan Kegiatan Perangkat Daerah  
Kota Bima  
Tahun 2021

Unit Organisasi : 1.04.2.10.0.00.30.0000 Dinas Perumahan dan Kawasan Permukiman  
Sub Unit Organisasi : 1.04.2.10.0.00.30.0000 Dinas Perumahan dan Kawasan Permukiman

Kode					Urusan/ Bidang Urusan Pemerintahan Daerah Dan Program/ Kegiatan	Prioritas Daerah	Sasaran Daerah	Lokasi	Indikator Kinerja						Pagu Indikatif (Rp.)	Prakiraan Maju (Rp.)	Keterangan
									Capaian Program		Keluaran Sub Kegiatan		Hasil Kegiatan				Prioritas Pembangunan Nasional
									Tolok Ukur	Target	Tolok Ukur	Target	Tolok Ukur	Target			
1	04	01	2.02	08	Penyusunan Pelaporan dan Analisis Prognosis Realisasi Anggaran			Kota Bima, Semua Kecamatan, Semua Kelurahan			Tersedianya laporan prognosis realisasi anggaran	1 Laporan			782,100	2,742,705	
1	04	01	2.03		Administrasi Barang Milik Daerah pada Perangkat Daerah									15,002,280	12,847,300		
1	04	01	2.03	05	Rekonsiliasi dan Penyusunan Laporan Barang Milik Daerah pada SKPD			Kota Bima, Semua Kecamatan, Semua Kelurahan			Tersedianya laporan BMD	4 Laporan			5,241,500	7,664,500	
1	04	01	2.03	06	Penatausahaan Barang Milik Daerah pada SKPD			Kota Bima, Semua Kecamatan, Semua Kelurahan			Terlaksananya Penatausahaan BMD	12 Bulan			9,760,780	5,182,800	
1	04	01	2.05		Administrasi Kepegawaian Perangkat Daerah									4,116,750	6,029,100		
1	04	01	2.05	03	Pendataan dan Pengolahan Administrasi Kepegawaian			Kota Bima, Semua Kecamatan, Semua Kelurahan			Tersedianya Data Administrasi Pegawai	1 Dokumen			4,116,750	3,778,950	
1	04	01	2.05	05	Monitoring, Evaluasi, dan Penilaian Kinerja Pegawai			Kota Bima, Semua Kecamatan, Semua Kelurahan			Tersedianya Laporan Kinerja Pegawai	1 Laporan			0	2,250,150	
1	04	01	2.06		Administrasi Umum Perangkat Daerah									442,724,725	1,005,194,230		
1	04	01	2.06	01	Penyediaan Komponen Instalasi Listrik/Penerangan Bangunan Kantor			Kota Bima, Semua Kecamatan, Semua Kelurahan			Jumlah penggunaan jasa komunikasi, sumber daya air dan listrik selama 1 tahun	12 Bulan			0	99,025,500	
1	04	01	2.06	02	Penyediaan Peralatan dan Perlengkapan Kantor			Kota Bima, Semua Kecamatan, Semua Kelurahan			Tersedianya peralatan dan perlengkapan kantor	17 unit			36,779,665	270,241,230	
1	04	01	2.06	04	Penyediaan Bahan Logistik Kantor			Kota Bima, Semua Kecamatan, Semua Kelurahan			Tersediaanya bahan logistik Kantor	12 Bulan			33,274,560	86,000,000	
1	04	01	2.06	05	Penyediaan Barang Cetakan dan Penggandaan			Kota Bima, Semua Kecamatan, Semua Kelurahan			Jumlah bahan yang dicetak dan digandakan	12 Bulan			31,674,500	49,927,500	
1	04	01	2.06	09	Penyelenggaraan Rapat Koordinasi dan Konsultasi SKPD			Kota Bima, Semua Kecamatan, Semua Kelurahan			Terlaksananya koordinasi dan konsultasi dengan pihak propinsi NTB, Propinsi Lain dan Kemeterian	12 Bulan			340,996,000	500,000,000	
1	04	01	2.07		Pengadaan Barang Milik Daerah Penunjang Urusan Pemerintah Daerah									31,423,800	38,000,000		

Program dan Kegiatan Perangkat Daerah  
Kota Bima  
Tahun 2021

Unit Organisasi : 1.04.2.10.0.00.30.0000 Dinas Perumahan dan Kawasan Permukiman  
Sub Unit Organisasi : 1.04.2.10.0.00.30.0000 Dinas Perumahan dan Kawasan Permukiman

Kode					Urusan/ Bidang Urusan Pemerintahan Daerah Dan Program/ Kegiatan	Prioritas Daerah	Sasaran Daerah	Lokasi	Indikator Kinerja						Pagu Indikatif (Rp.)	Prakiraan Maju (Rp.)	Keterangan
									Capaian Program		Keluaran Sub Kegiatan		Hasil Kegiatan				
									Tolok Ukur	Target	Tolok Ukur	Target	Tolok Ukur	Target			
1	04	01	2.07	05	Pengadaan Mebel			Kota Bima, Semua Kecamatan, Semua Kelurahan			Tersedianya kebutuhan meja dan kursi kantor sesuai jumlah pegawai	50 buah			31,423,800	38,000,000	
1	04	01	2.08		Penyediaan Jasa Penunjang Urusan Pemerintahan Daerah									217,641,700	300,000,228		
1	04	01	2.08	01	Penyediaan Jasa Surat Menyurat			Kota Bima, Semua Kecamatan, Semua Kelurahan			Jumlah surat masuk dan surat keluar yang teregister	12 Bulan			16,363,300	72,000,000	
1	04	01	2.08	04	Penyediaan Jasa Pelayanan Umum Kantor			Kota Bima, Semua Kecamatan, Semua Kelurahan			Lancarnya tugas-tugas kedinasan	12 Bulan			201,278,400	228,000,228	
1	04	01	2.09		Pemeliharaan Barang Milik Daerah Penunjang Urusan Pemerintahan Daerah									104,704,160	129,940,000		
1	04	01	2.09	02	Penyediaan Jasa Pemeliharaan, Biaya Pemeliharaan, Pajak, dan Perizinan Kendaraan Dinas Operasional atau Lapangan			Kota Bima, Semua Kecamatan, Semua Kelurahan			Jumlah Kendaraan Dinas yang diperpanjang Izin dan Pajak Kendaraan	7 unit			3,210,000	56,140,000	
1	04	01	2.09	06	Pemeliharaan Peralatan dan Mesin Lainnya			Kota Bima, Semua Kecamatan, Semua Kelurahan			Lancarnya tugas-tugas kedinasan	7 unit			64,812,000	8,800,000	
1	04	01	2.09	09	Pemeliharaan/Rehabilitasi Gedung Kantor dan Bangunan Lainnya			Kota Bima, Semua Kecamatan, Semua Kelurahan			Terpeliharanya gedung, pagar kantor dan Taman Kantor atau bangunan lainnya	12 Bulan			36,682,160	65,000,000	
1	04	02			PROGRAM PENGEMBANGAN PERUMAHAN									623,944,296	9,975,520,200		
1	04	02	2.01		Pendataan Penyediaan dan Rehabilitasi Rumah Korban Bencana atau Relokasi Program Kabupaten/Kota									174,213,375	994,654,000		
1	04	02	2.01	01	Identifikasi Perumahan di Lokasi Rawan Bencana atau Terkena Relokasi Program Kabupaten/Kota			Kota Bima, Semua Kecamatan, Semua Kelurahan			Terciptanya Data Base Perumahan Rawan Bencana	1 Dokumen			174,213,375	494,654,000	
1	04	02	2.01	03	Pengumpulan Data Rumah Korban Bencana Kejadian Sebelumnya yang Belum Tertangani			Kota Bima, Semua Kecamatan, Semua Kelurahan			Terciptanya Data Base Perumahan Rawan Bencana	1 Dokumen			0	500,000,000	
1	04	02	2.03		Pembangunan dan Rehabilitasi Rumah Korban Bencana atau Relokasi Program Kabupaten/Kota									271,791,210	8,205,866,200		
1	04	02	2.03	01	Rehabilitasi Rumah bagi Korban Bencana			Kota Bima, Semua Kecamatan, Semua Kelurahan							162,928,660	4,083,062,000	
1	04	02	2.03	04	Pembangunan Rumah bagi Korban Bencana			Kota Bima, Semua Kecamatan, Semua Kelurahan			Terbangunnya Rumah korban Bencana dan korban Program Pemerintah	50 Unit			108,862,550	3,922,112,000	

Program dan Kegiatan Perangkat Daerah  
Kota Bima  
Tahun 2021

Unit Organisasi : 1.04.2.10.0.00.30.0000 Dinas Perumahan dan Kawasan Permukiman  
Sub Unit Organisasi : 1.04.2.10.0.00.30.0000 Dinas Perumahan dan Kawasan Permukiman

Kode					Urusan/ Bidang Urusan Pemerintahan Daerah Dan Program/ Kegiatan	Prioritas Daerah	Sasaran Daerah	Lokasi	Indikator Kinerja						Pagu Indikatif (Rp.)	Prakiraan Maju (Rp.)	Keterangan		
									Capaian Program		Keluaran Sub Kegiatan		Hasil Kegiatan						
									Tolok Ukur	Target	Tolok Ukur	Target	Tolok Ukur	Target					
1	04	02	2.03	06	Operasional dan Pemeliharaan Lingkungan Perumahan pada Relokasi Program Kabupaten/Kota			Kota Bima, Semua Kecamatan, Semua Kelurahan			Terbangunnya Rumah korban Bencana dan korban Program Pemerintah	50 Unit			0	200,692,200			
1	04	02	2.05		Pembinaan Pengelolaan Rumah Susun Umum dan/atau Rumah Khusus								177,939,711	775,000,000					
1	04	02	2.05	02	Penatausahaan Pemanfaatan Rumah Susun Umum dan/atau Rumah Khusus			Semua Kabupaten/Kota, Semua Kecamatan, Semua Kelurahan							177,939,711	775,000,000			
1	04	03			PROGRAM KAWASAN PERMUKIMAN								4,620,976,210	6,674,461,124					
1	04	03	2.02		Penataan dan Peningkatan Kualitas Kawasan Permukiman Kumuh dengan Luas di Bawah 10 (sepuluh) Ha								210,947,450	575,607,964					
1	04	03	2.02	02	Penyusunan Rencana Pencegahan dan Peningkatan Kualitas Perumahan Kumuh dan Permukiman Kumuh			Kota Bima, Semua Kecamatan, Semua Kelurahan			tersedianya review RP3KPKPK	1 dokumen			133,791,510	375,607,964			
1	04	03	2.02	04	Penyadaran Publik Pencegahan Tumbuh dan Berkembangnya Permukiman Kumuh			Kota Bima, Semua Kecamatan, Semua Kelurahan			terlaksananya sosialisasi di tingkat kelurahan	10 kelurahan			38,342,160	50,000,000			
1	04	03	2.02	08	Penyusunan/Review/Legal isasi Kebijakan Bidang PKP			Kota Bima, Semua Kecamatan, Semua Kelurahan			tersedianya perda kumuh kota bima	1 dokumen			38,813,780	150,000,000			
1	04	03	2.03		Peningkatan Kualitas Kawasan Permukiman Kumuh dengan Luas di Bawah 10 (sepuluh) Ha								4,410,028,760	6,098,853,160					
1	04	03	2.03	01	Penyusunan Rencana Tapak (Site Plan) dan Detail Engineering Design (DED) Peremajaan/Pemugaran Permukiman Kumuh			Kota Bima, Semua Kecamatan, Semua Kelurahan			Tersedianya dokumen rencana tapak (site plan) dan detail engineering design (DED) peremajaan/pemugaran permukiman kumuh	1 dokumen			0	545,292,563			
1	04	03	2.03	02	Perbaikan Rumah Tidak Layak Huni			Kota Bima, Semua Kecamatan, Semua Kelurahan			Rumah tidak layak huni yang diperbaiki	233 unit			4,382,076,600	5,484,325,329			
1	04	03	2.03	04	Koordinasi dan Sinkronisasi Pengendalian Penyelenggaraan Pemugaran/Peremajaan Permukiman Kumuh			Kota Bima, Semua Kecamatan, Semua Kelurahan			terlaksananya peremajaan/pemugaran permukiman kumuh	1 laporan			27,952,160	52,094,123			
1	04	03	2.03	07	Pendataan dan Verifikasi Penyelenggaraan Kawasan Permukiman Kumuh			Kota Bima, Semua Kecamatan, Semua Kelurahan			tersusunnya data base kawasan permukiman kumuh	1 dokumen			0	17,141,145			
2					URUSAN PEMERINTAHAN WAJIB YANG TIDAK BERKAITAN DENGAN PELAYANAN DASAR														
2	10				URUSAN PEMERINTAHAN BIDANG PERTANAHAN												3,305,491,459	4,011,799,800	
2	10	04			PROGRAM PENYELESAIAN SENGKETA TANAH GARAPAN												23,506,700	18,948,930	
2	10	04	2.01		Penyelesaian Sengketa Tanah Garapan dalam Daerah Kabupaten/Kota												23,506,700	18,948,930	

Program dan Kegiatan Perangkat Daerah  
Kota Bima  
Tahun 2021

Unit Organisasi : 1.04.2.10.0.00.30.0000 Dinas Perumahan dan Kawasan Permukiman  
Sub Unit Organisasi : 1.04.2.10.0.00.30.0000 Dinas Perumahan dan Kawasan Permukiman

Kode					Urusan/ Bidang Urusan Pemerintahan Daerah Dan Program/ Kegiatan	Prioritas Daerah	Sasaran Daerah	Lokasi	Indikator Kinerja						Pagu Indikatif (Rp.)	Prakiraan Maju (Rp.)	Keterangan
									Capaian Program		Keluaran Sub Kegiatan		Hasil Kegiatan				
									Tolok Ukur	Target	Tolok Ukur	Target	Tolok Ukur	Target			
2	10	04	2.01	01	Inventarisasi Sengketa, Konflik, dan Perkara Pertanahan dalam 1 (satu) Daerah Kabupaten/Kota			Kota Bima, Semua Kecamatan, Semua Kelurahan			konflik tanah yang terselesaikan	1 tahun			23,506,700	18,948,930	
2	10	05			PROGRAM PENYELESAIAN GANTI KERUGIAN DAN SANTUNAN TANAH UNTUK PEMBANGUNAN									3,196,905,559	3,500,000,000		
2	10	05	2.01		Penyelesaian Masalah Ganti Kerugian dan Santunan Tanah untuk Pembangunan oleh Pemerintah Daerah Kabupaten/Kota									3,196,905,559	3,500,000,000		
2	10	05	2.01	02	Koordinasi dan Sinkronisasi Penyelesaian Masalah Ganti Kerugian dan Santunan Tanah untuk Pembangunan oleh Pemerintah Daerah Kabupaten/Kota			Kota Bima, Semua Kecamatan, Semua Kelurahan			Luas Tanah yang dibutuhkan untuk Pembangunan	40000 m2			3,196,905,559	3,500,000,000	
2	10	07			PROGRAM PENETAPAN TANAH ULAYAT									6,882,600	0		
2	10	07	2.01		Penetapan Tanah Ulayat yang Lokasinya dalam Daerah Kabupaten/Kota									6,882,600	0		
2	10	07	2.01	01	Koordinasi dan Sinkronisasi Survei dan Pemetaan Batas Tanah Ulayat dalam 1 (satu) Daerah Kabupaten/Kota			Kota Bima, Semua Kecamatan, Semua Kelurahan							6,882,600	0	
2	10	08			PROGRAM PENGELOLAAN TANAH KOSONG									78,196,600	458,007,270		
2	10	08	2.01		Penyelesaian Masalah Tanah Kosong									0	217,218,540		
2	10	08	2.01	01	Koordinasi dan Sinkronisasi Penyelesaian Tanah Kosong di dalam 1 (satu) Daerah Kabupaten/Kota			Kota Bima, Semua Kecamatan, Semua Kelurahan			inventarisasi luas tanah	1 tahun			0	217,218,540	
2	10	08	2.02		Inventarisasi dan Pemanfaatan Tanah Kosong									78,196,600	240,788,730		
2	10	08	2.02	01	Pelaksanaan Inventarisasi Tanah Kosong			Kota Bima, Semua Kecamatan, Semua Kelurahan			luas tanah yang telah di inventarisasi	1 tahun			78,196,600	240,788,730	
2	10	10			PROGRAM PENATAGUNAAN TANAH									0	34,843,600		
2	10	10	2.01		Penggunaan Tanah yang Hamparannya dalam satu Daerah Kabupaten/Kota									0	34,843,600		
2	10	10	2.01	01	Koordinasi dan Sinkronisasi Perencanaan Penggunaan Tanah			Kota Bima, Semua Kecamatan, Semua Kelurahan			Tersingkronnya Perencanaan Penggunaan Tanah	2 Dokumen			0	9,249,900	
2	10	10	2.01	02	Koordinasi Pemetaan Zona Nilai Tanah Kewenangan Kabupaten/Kota			Kota Bima, Semua Kecamatan, Semua Kelurahan			Adanya Zona Nilai Tanah	1 Dokumen			0	13,261,600	
2	10	10	2.01	03	Koordinasi dan Sinkronisasi Pelaksanaan Konsolidasi Tanah Kabupaten/Kota			Kota Bima, Semua Kecamatan, Semua Kelurahan			Jumlah Rencana Penggunaan Tanah	1 Dokumen			0	12,332,100	
TOTAL															12,114,659,336	25,325,753,764	

Program dan Kegiatan Perangkat Daerah

Kota Bima

Tahun 2021

Unit Organisasi : 1.05.0.00.0.00.01.0000 Satuan Polisi Pamong Praja

Sub Unit Organisasi : 1.05.0.00.0.00.01.0000 Satuan Polisi Pamong Praja

Kode					Urusan/ Bidang Urusan Pemerintahan Daerah Dan Program/ Kegiatan	Prioritas Daerah	Sasaran Daerah	Lokasi	Indikator Kinerja						Pagu Indikatif (Rp.)	Prakiraan Maju (Rp.)	Keterangan	
									Capaian Program		Keluaran Sub Kegiatan		Hasil Kegiatan				Prioritas Pembangunan Nasional	
									Tolok Ukur	Target	Tolok Ukur	Target	Tolok Ukur	Target				
1					URUSAN PEMERINTAHAN WAJIB YANG BERKAITAN DENGAN PELAYANAN DASAR													
1	05				URUSAN PEMERINTAHAN BIDANG KETENTERAMAN DAN KETERTIBAN UMUM SERTA PERLINDUNGAN MASYARAKAT											10,413,690,873	10,449,603,873	
1	05	01			PROGRAM PENUNJANG URUSAN PEMERINTAHAN DAERAH KABUPATEN/KOTA											7,416,059,873	7,451,972,873	
1	05	01	2.01		Perencanaan, Penganggaran, dan Evaluasi Kinerja Perangkat Daerah											9,000,000	9,000,000	
1	05	01	2.01	01	Penyusunan Dokumen Perencanaan Perangkat Daerah			Kota Bima, Semua Kecamatan, Semua Kelurahan			Jumlah Dokumen Renstra dan Renja yang dikerjakan	2 Dokumen			2,000,000	2,000,000		
1	05	01	2.01	02	Koordinasi dan Penyusunan Dokumen RKA-SKPD			Kota Bima, Semua Kecamatan, Semua Kelurahan			Jumlah Dokumen RKA/RKA-P	2 Dokumen			1,250,000	1,250,000		
1	05	01	2.01	03	Koordinasi dan Penyusunan Dokumen Perubahan RKA-SKPD			Kota Bima, Semua Kecamatan, Semua Kelurahan			Jumlah RKA Perubahan	1 Dokumen			1,250,000	1,250,000		
1	05	01	2.01	04	Koordinasi dan Penyusunan DPA-SKPD			Kota Bima, Semua Kecamatan, Semua Kelurahan			Jumlah Dokumen DPA / DPA -P	2 Dokumen			1,250,000	1,250,000		
1	05	01	2.01	05	Koordinasi dan Penyusunan Perubahan DPA-SKPD			Kota Bima, Semua Kecamatan, Semua Kelurahan			Jumlah DPA Perebubahan	1 Dokumen			1,250,000	1,250,000		
1	05	01	2.01	07	Evaluasi Kinerja Perangkat Daerah			Kota Bima, Semua Kecamatan, Semua Kelurahan			Jumlah Dokumen Evaluasi Perangkat Daerah LKIP/LPPD/SPM	3 Dokumen			2,000,000	2,000,000		
1	05	01	2.02		Administrasi Keuangan Perangkat Daerah											6,580,470,773	6,580,470,773	
1	05	01	2.02	01	Penyediaan Gaji dan Tunjangan ASN			Semua Kabupaten/Kota, Semua Kecamatan, Semua Kelurahan			Jumlah Pegawai yang Mendapat Gaji dan Tunjangan ASN	87 Orang			6,495,170,773	6,495,170,773		
1	05	01	2.02	02	Penyediaan Administrasi Pelaksanaan Tugas ASN			Semua Kabupaten/Kota, Semua Kecamatan, Semua Kelurahan			Jumlah Penyediaan Administrasi Pelaksanaan Tugas ASN	1 Tahun			43,800,000	43,800,000		
1	05	01	2.02	03	Pelaksanaan Penatausahaan dan Pengujian/Verifikasi Keuangan SKPD			Kota Bima, Semua Kecamatan, Semua Kelurahan			Jumlah Bahan yang diverifikasi	12 Berkas			37,500,000	37,500,000		
1	05	01	2.02	05	Koordinasi dan Penyusunan Laporan Keuangan Akhir Tahun SKPD			Kota Bima, Semua Kecamatan, Semua Kelurahan			Jumlah Dokumen Laporan Keuangan Akhir Tahun	1 Dokumen			2,000,000	2,000,000		

Program dan Kegiatan Perangkat Daerah  
Kota Bima  
Tahun 2021

Unit Organisasi : 1.05.0.00.0.00.01.0000 Satuan Polisi Pamong Praja  
Sub Unit Organisasi : 1.05.0.00.0.00.01.0000 Satuan Polisi Pamong Praja

Kode					Urusan/ Bidang Urusan Pemerintahan Daerah Dan Program/ Kegiatan	Prioritas Daerah	Sasaran Daerah	Lokasi	Indikator Kinerja						Pagu Indikatif (Rp.)	Prakiraan Maju (Rp.)	Keterangan
									Capaian Program		Keluaran Sub Kegiatan		Hasil Kegiatan				Prioritas Pembangunan Nasional
									Tolok Ukur	Target	Tolok Ukur	Target	Tolok Ukur	Target			
1	05	01	2.02	07	Koordinasi dan Penyusunan Laporan Keuangan Bulanan/Triwulanan/Semesteran SKPD			Kota Bima, Semua Kecamatan, Semua Kelurahan			Laporan Keuangan Semesteran	2 Dokumen			2,000,000	2,000,000	
1	05	01	2.05		Administrasi Kepegawaian Perangkat Daerah									62,888,000	62,888,000		
1	05	01	2.05	09	Pendidikan dan Pelatihan Pegawai Berdasarkan Tugas dan Fungsi			Kota Bima, Semua Kecamatan, Semua Kelurahan			Jumlah Anggota Satpol PP yang mengikuti Kegiatan Pelatihan	50 Orang			42,888,000	42,888,000	
1	05	01	2.05	11	Bimbingan Teknis Implementasi Peraturan Perundang-Undangan			Kota Bima, Semua Kecamatan, Semua Kelurahan			Jumlah Peserta yang Mengikuti Bimtek Implementasi Peraturan Perundang-undangan	100 Orang			20,000,000	20,000,000	
1	05	01	2.06		Administrasi Umum Perangkat Daerah									579,080,900	579,082,900		
1	05	01	2.06	02	Penyediaan Peralatan dan Perlengkapan Kantor			Kota Bima, Semua Kecamatan, Semua Kelurahan			Jumlah Peralatan dan Perlengkapan Kantor	1 Tahun			117,116,900	117,116,900	
1	05	01	2.06	05	Penyediaan Barang Cetakan dan Penggandaan			Kota Bima, Semua Kecamatan, Semua Kelurahan			Jumlah Dokumen yang dicetak dan digandakan	1 Tahun			10,000,000	10,000,000	
1	05	01	2.06	06	Penyediaan Bahan Bacaan dan Peraturan Perundang-undangan			Kota Bima, Semua Kecamatan, Semua Kelurahan			Jumlah Langganan Media	5 Media			16,500,000	16,500,000	
1	05	01	2.06	08	Fasilitasi Kunjungan Tamu			Kota Bima, Semua Kecamatan, Semua Kelurahan			Jumlah Orang yang disediakan Makanan dan Minumannya	15 Orang			12,000,000	12,000,000	
1	05	01	2.06	09	Penyelenggaraan Rapat Koordinasi dan Konsultasi SKPD			Kota Bima, Semua Kecamatan, Semua Kelurahan			Jumlah Perjalanan Dinas Dalam Rangka Rapat Koordinasi/Konsultasi Keluar Daerah	1 Tahun			423,464,000	423,466,000	
1	05	01	2.08		Penyediaan Jasa Penunjang Urusan Pemerintahan Daerah									48,399,700	48,399,700		
1	05	01	2.08	01	Penyediaan Jasa Surat Menyurat			Kota Bima, Semua Kecamatan, Semua Kelurahan			Jumlah Penyediaan Jasa Surat Menyurat	1 Tahun			8,643,000	8,643,000	
1	05	01	2.08	02	Penyediaan Jasa Komunikasi, Sumber Daya Air dan Listrik			Kota Bima, Semua Kecamatan, Semua Kelurahan			Pembayaran Telepon, TV Satelit (Indovision dan Parabola)	12 Bulan			23,368,800	23,368,800	
1	05	01	2.08	03	Penyediaan Jasa Peralatan dan Perlengkapan Kantor			Kota Bima, Semua Kecamatan, Semua Kelurahan			Jumlah Peralatan dan Perlengkapan Kantor	1 Tahun			16,387,900	16,387,900	



Program dan Kegiatan Perangkat Daerah  
Kota Bima  
Tahun 2021

Unit Organisasi : 1.05.0.00.0.00.01.0000 Satuan Polisi Pamong Praja  
Sub Unit Organisasi : 1.05.0.00.0.00.01.0000 Satuan Polisi Pamong Praja

Kode					Urusan/ Bidang Urusan Pemerintahan Daerah Dan Program/ Kegiatan	Prioritas Daerah	Sasaran Daerah	Lokasi	Indikator Kinerja						Pagu Indikatif (Rp.)	Prakiraan Maju (Rp.)	Keterangan	
									Capaian Program		Keluaran Sub Kegiatan		Hasil Kegiatan				Prioritas Pembangunan Nasional	
									Tolok Ukur	Target	Tolok Ukur	Target	Tolok Ukur	Target				
1	05	01	2.09		Pemeliharaan Barang Milik Daerah Penunjang Urusan Pemerintahan Daerah											136,220,500	172,131,500	
1	05	01	2.09	01	Penyediaan Jasa Pemeliharaan, Biaya Pemeliharaan dan Pajak Kendaraan Perorangan Dinas atau Kendaraan Dinas Jabatan			Kota Bima, Semua Kecamatan, Semua Kelurahan			Jumlah Kendaraan Dinas yang terpelihara	1 Unit			18,903,000	18,903,000		
1	05	01	2.09	02	Penyediaan Jasa Pemeliharaan, Biaya Pemeliharaan, Pajak, dan Perizinan Kendaraan Dinas Operasional atau Lapangan			Kota Bima, Semua Kecamatan, Semua Kelurahan			Jumlah Kendaraan Dinas/Operasional yang Terpelihara dan Beroperasi dengan Baik	15 Unit			107,247,500	118,158,500		
1	05	01	2.09	06	Pemeliharaan Peralatan dan Mesin Lainnya			Kota Bima, Semua Kecamatan, Semua Kelurahan			Jumlah Pemeliharaan Peralatan dan Mesin lainnya	1 Tahun			10,070,000	10,070,000		
1	05	01	2.09	10	Pemeliharaan/Rehabilitasi Sarana dan Prasarana Gedung Kantor atau Bangunan Lainnya			Kota Bima, Semua Kecamatan, Semua Kelurahan			Jumlah sarana dan prasana gedung kantor yang terpelihara	1 Tahun			0	50,000,000		
1	05	02			PROGRAM PENINGKATAN KETENTERAMAN DAN KETERTIBAN UMUM											2,997,631,000	2,997,631,000	
1	05	02	2.01		Penanganan Gangguan Ketenteraman dan Ketertiban Umum dalam 1 (satu) Daerah Kabupaten/Kota											470,522,000	470,522,000	
1	05	02	2.01	01	Pencegahan Gangguan Ketenteraman dan Ketertiban Umum melalui Deteksi Dini dan Cegah Dini, Pembinaan dan Penyuluhan, Pelaksanaan Patroli, Pengamanan, dan Pengawalan			Kota Bima, Semua Kecamatan, Semua Kelurahan			Jumlah Anggota Satpol PP yang melaksanakan Operasi Pengendalian Gangguan Ketenteraman dan Ketertiban Umum, Gelar Pasukan dan Peningkatan Batas Wilayah	265 Orang			323,126,000	323,126,000		
1	05	02	2.01	03	Koordinasi Penyelenggaraan Ketentraman dan Ketertiban Umum serta Perlindungan Masyarakat Tingkat Kabupaten/Kota			Kota Bima, Semua Kecamatan, Semua Kelurahan			Jumlah Anggota Satpol PP yang melaksanakan Monitoring, Evaluasi dan Pelaporan Penyelenggaraan Ketenteraman dan Ketertiban serta Linmas	24 Orang			10,000,000	10,000,000		
1	05	02	2.01	07	Kerjasama antar Lembaga dan Kemitraan dalam Teknik Pencegahan dan Penanganan Gangguan Ketentraman dan Ketertiban Umum			Kota Bima, Semua Kecamatan, Semua Kelurahan			Jumlah Anggota Satpol PP yang melaksanakan Kegiatan Kerjasama Pengembangan Kemampuan Anggota Satpol PP dengan TNI, POLRI dan Kejaksaan	90 Orang			137,396,000	137,396,000		
1	05	02	2.02		Penegakan Peraturan Daerah Kabupaten/Kota dan Peraturan Bupati/Wali Kota											2,527,109,000	2,527,109,000	
1	05	02	2.02	01	Sosialisasi Penegakan Peraturan Daerah dan Peraturan Bupati/Wali Kota			Kota Bima, Semua Kecamatan, Semua Kelurahan			Jumlah Anggota Satpol PP yang mengikuti kegiatan sosialisasi	100 Orang			15,000,000	15,000,000		
1	05	02	2.02	03	Penanganan atas Pelanggaran Peraturan Daerah dan Peraturan Bupati/Wali Kota			Kota Bima, Semua Kecamatan, Semua Kelurahan			Jumlah Anggota Satpol PP yang melaksanakan Penindakan dan Pemberkasan Pelanggaran Perda	280 Orang			2,512,109,000	2,512,109,000		

Program dan Kegiatan Perangkat Daerah  
Kota Bima  
Tahun 2021

Unit Organisasi : 1.05.0.00.0.00.01.0000 Satuan Polisi Pamong Praja  
Sub Unit Organisasi : 1.05.0.00.0.00.01.0000 Satuan Polisi Pamong Praja

Kode	Urusan/ Bidang Urusan Pemerintahan Daerah Dan Program/ Kegiatan	Prioritas Daerah	Sasaran Daerah	Lokasi	Indikator Kinerja						Pagu Indikatif (Rp.)	Prakiraan Maju (Rp.)	Keterangan
					Capaian Program		Keluaran Sub Kegiatan		Hasil Kegiatan				Prioritas Pembangunan Nasional
					Tolok Ukur	Target	Tolok Ukur	Target	Tolok Ukur	Target			
TOTAL											10,413,690,873	10,449,603,873	

Program dan Kegiatan Perangkat Daerah  
Kota Bima  
Tahun 2021

Unit Organisasi : 1.05.0.00.0.00.04.0000 Badan Penanggulangan Bencana Daerah  
Sub Unit Organisasi : 1.05.0.00.0.00.04.0000 Badan Penanggulangan Bencana Daerah

Kode					Urusan/ Bidang Urusan Pemerintahan Daerah Dan Program/ Kegiatan	Prioritas Daerah	Sasaran Daerah	Lokasi	Indikator Kinerja						Pagu Indikatif (Rp.)	Prakiraan Maju (Rp.)	Keterangan		
									Capaian Program		Keluaran Sub Kegiatan		Hasil Kegiatan				Prioritas Pembangunan Nasional		
									Tolok Ukur	Target	Tolok Ukur	Target	Tolok Ukur	Target					
1					URUSAN PEMERINTAHAN WAJIB YANG BERKAITAN DENGAN PELAYANAN DASAR														
1	05				URUSAN PEMERINTAHAN BIDANG KETENTERAMAN DAN KETERTIBAN UMUM SERTA PERLINDUNGAN MASYARAKAT												4,966,632,286	27,227,888,259	
1	05	01			PROGRAM PENUNJANG URUSAN PEMERINTAHAN DAERAH KABUPATEN/KOTA												3,948,874,146	3,591,428,196	
1	05	01	2.01		Perencanaan, Penganggaran, dan Evaluasi Kinerja Perangkat Daerah												27,711,500	36,123,600	
1	05	01	2.01	01	Penyusunan Dokumen Perencanaan Perangkat Daerah			Kota Bima, Semua Kecamatan, Semua Kelurahan			Tersedianya Dokumen Renja dan Renstra SKPD	2 Dokumen			8,660,000	10,915,300			
1	05	01	2.01	02	Koordinasi dan Penyusunan Dokumen RKA-SKPD			Kota Bima, Semua Kecamatan, Semua Kelurahan			Tersedianya Dokumen RKA-SKPD	1 Dokumen			2,831,000	3,100,000			
1	05	01	2.01	03	Koordinasi dan Penyusunan Dokumen Perubahan RKA-SKPD			Kota Bima, Semua Kecamatan, Semua Kelurahan			Tersedianya Dokumen Perubahan RKA-SKPD	1 Dokumen			2,831,000	3,100,000			
1	05	01	2.01	04	Koordinasi dan Penyusunan DPA-SKPD			Kota Bima, Semua Kecamatan, Semua Kelurahan			Tersedianya Dokumen DPA-SKPD	1 Dokumen			2,831,000	3,100,000			
1	05	01	2.01	05	Koordinasi dan Penyusunan Perubahan DPA-SKPD			Kota Bima, Semua Kecamatan, Semua Kelurahan			Tersedianya Dokumen Perubahan DPA-SKPD	1 Dokumen			2,831,000	3,100,000			
1	05	01	2.01	06	Koordinasi dan Penyusunan Laporan Capaian Kinerja dan Ikhtisar Realisasi Kinerja SKPD			Kota Bima, Semua Kecamatan, Semua Kelurahan			Tersedianya Laporan Capaian Kinerja dan Ikhtisar Realisasi Kinerja SKPD	4 Dokumen			1,462,000	1,893,000			
1	05	01	2.01	07	Evaluasi Kinerja Perangkat Daerah			Kota Bima, Semua Kecamatan, Semua Kelurahan			Tersedianya Dokumen SAKIP dan LPPD	2 Dokumen			6,265,500	10,915,300			
1	05	01	2.02		Administrasi Keuangan Perangkat Daerah												3,147,882,156	2,995,772,953	
1	05	01	2.02	01	Penyediaan Gaji dan Tunjangan ASN			Kota Bima, Semua Kecamatan, Semua Kelurahan			Tersedianya Gaji dan Tunjangan ASN	30 orang			3,045,112,656	2,984,706,953			
1	05	01	2.02	03	Pelaksanaan Penatausahaan dan Pengujian/Verifikasi Keuangan SKPD			Kota Bima, Semua Kecamatan, Semua Kelurahan			Tersedianya Gaji dan Tunjangan ASN	12 bulan			93,300,000	1,650,000			
1	05	01	2.02	05	Koordinasi dan Penyusunan Laporan Keuangan Akhir Tahun SKPD			Kota Bima, Semua Kecamatan, Semua Kelurahan			Tersedianya Laporan Capaian Kinerja dan Ikhtisar Realisasi Kinerja SKPD	1 dokumen			2,910,000	6,666,000			

Program dan Kegiatan Perangkat Daerah  
Kota Bima  
Tahun 2021

Unit Organisasi : 1.05.0.00.0.00.04.0000 Badan Penanggulangan Bencana Daerah  
Sub Unit Organisasi : 1.05.0.00.0.00.04.0000 Badan Penanggulangan Bencana Daerah

Kode					Urusan/ Bidang Urusan Pemerintahan Daerah Dan Program/ Kegiatan	Prioritas Daerah	Sasaran Daerah	Lokasi	Indikator Kinerja						Pagu Indikatif (Rp.)	Prakiraan Maju (Rp.)	Keterangan
									Capaian Program		Keluaran Sub Kegiatan		Hasil Kegiatan				Prioritas Pembangunan Nasional
									Tolok Ukur	Target	Tolok Ukur	Target	Tolok Ukur	Target			
1	05	01	2.02	06	Pengelolaan dan Penyiapan Bahan Tanggapan Pemeriksaan			Kota Bima, Semua Kecamatan, Semua Kelurahan			Tersedianya Laporan Tanggapan Pemeriksaan	4 dokumen			1,975,000	550,000	
1	05	01	2.02	07	Koordinasi dan Penyusunan Laporan Keuangan Bulanan/Triwulanan/Semesteran SKPD			Kota Bima, Semua Kecamatan, Semua Kelurahan			Tersedianya Laporan Tanggapan Pemeriksaan	4 dokumen			3,422,500	1,650,000	
1	05	01	2.02	08	Penyusunan Pelaporan dan Analisis Prognosis Realisasi Anggaran			Kota Bima, Semua Kecamatan, Semua Kelurahan			Tersedianya laporan Prognosis Realisasi Anggaran	1 dokumen			1,162,000	550,000	
1	05	01	2.03		Administrasi Barang Milik Daerah pada Perangkat Daerah									535,000	5,500,000		
1	05	01	2.03	06	Penatausahaan Barang Milik Daerah pada SKPD			Kota Bima, Semua Kecamatan, Semua Kelurahan			Tersedianya data penatausahaan aset SKPD	12 Bulan			535,000	5,500,000	
1	05	01	2.05		Administrasi Kepegawaian Perangkat Daerah									29,736,500	36,850,000		
1	05	01	2.05	02	Pengadaan Pakaian Dinas Beserta Atribut Kelengkapannya			Kota Bima, Semua Kecamatan, Semua Kelurahan			tersedianya Pakaian Dinas Beserta Atribut Kelengkapannya	44 Set			27,249,000	33,550,000	
1	05	01	2.05	03	Pendataan dan Pengolahan Administrasi Kepegawaian			Kota Bima, Semua Kecamatan, Semua Kelurahan			tersedianya data Administrasi Kepegawaian	44 orang			2,487,500	3,300,000	
1	05	01	2.06		Administrasi Umum Perangkat Daerah									245,550,270	6,616,925		
1	05	01	2.06	01	Penyediaan Komponen Instalasi Listrik/Penerangan Bangunan Kantor			Kota Bima, Semua Kecamatan, Semua Kelurahan			Tersedianya Komponen Instalasi Listrik/Penerangan Bangunan Kantor	7 Jenis			5,800,200	15	
1	05	01	2.06	02	Penyediaan Peralatan dan Perlengkapan Kantor			Kota Bima, Semua Kecamatan, Semua Kelurahan			Tersedianya Komponen Instalasi Listrik/Penerangan Bangunan KantorTersedianya Peralatan dan Perlengkapan Kantor	1 Unit			11,558,950	11	
1	05	01	2.06	03	Penyediaan Peralatan Rumah Tangga			Semua Kabupaten/Kota, Semua Kecamatan, Semua Kelurahan			Tersedianya peralatan rumah tangga	10 Jenis			8,099,120	6,616,500	
1	05	01	2.06	05	Penyediaan Barang Cetakan dan Penggandaan			Kota Bima, Semua Kecamatan, Semua Kelurahan			Tersedianya Barang Cetakan dan Penggandaan	12 Bulan			21,630,000	42	

Program dan Kegiatan Perangkat Daerah  
Kota Bima  
Tahun 2021

Unit Organisasi : 1.05.0.00.0.00.04.0000 Badan Penanggulangan Bencana Daerah  
Sub Unit Organisasi : 1.05.0.00.0.00.04.0000 Badan Penanggulangan Bencana Daerah

Kode					Urusan/ Bidang Urusan Pemerintahan Daerah Dan Program/ Kegiatan	Prioritas Daerah	Sasaran Daerah	Lokasi	Indikator Kinerja						Pagu Indikatif (Rp.)	Prakiraan Maju (Rp.)	Keterangan
									Capaian Program		Keluaran Sub Kegiatan		Hasil Kegiatan				
									Tolok Ukur	Target	Tolok Ukur	Target	Tolok Ukur	Target			
1	05	01	2.06	08	Fasilitasi Kunjungan Tamu			Kota Bima, Semua Kecamatan, Semua Kelurahan			Tersedianya Fasilitas Kunjungan tamu (makan minum)	12 Bulan			11,354,000	38	
1	05	01	2.06	09	Penyelenggaraan Rapat Koordinasi dan Konsultasi SKPD			Kota Bima, Semua Kecamatan, Semua Kelurahan			Terlaksananya Rapat koordinasi dan konsultasi skpd	12 Bulan			185,614,000	317	
1	05	01	2.06	10	Penatausahaan Arsip Dinamis pada SKPD			Kota Bima, Semua Kecamatan, Semua Kelurahan			Tertatanya arsip dinamis sesuai pengelompokannya	20 kelompok			1,494,000	2	
1	05	01	2.08		Penyediaan Jasa Penunjang Urusan Pemerintahan Daerah									255,918,220	249,928,188		
1	05	01	2.08	01	Penyediaan Jasa Surat Menyurat			Kota Bima, Semua Kecamatan, Semua Kelurahan			Tersedianya jasa surat menyurat	12 Bylan			84,874,000	117,700,000	
1	05	01	2.08	02	Penyediaan Jasa Komunikasi, Sumber Daya Air dan Listrik			Kota Bima, Semua Kecamatan, Semua Kelurahan			Tersedianya Jasa Komunikasi, Sumber Daya Air dan Listrik	12 Bulan			135,044,220	112,428,188	
1	05	01	2.08	04	Penyediaan Jasa Pelayanan Umum Kantor			Kota Bima, Semua Kecamatan, Semua Kelurahan			Tersedianya Jasa pelayanan Kebersihan Kantor	12 Bulan			36,000,000	19,800,000	
1	05	01	2.09		Pemeliharaan Barang Milik Daerah Penunjang Urusan Pemerintahan Daerah									241,540,500	260,636,530		
1	05	01	2.09	02	Penyediaan Jasa Pemeliharaan, Biaya Pemeliharaan, Pajak, dan Perizinan Kendaraan Dinas Operasional atau Lapangan			Kota Bima, Semua Kecamatan, Semua Kelurahan			Tersedianya Jasa pelayanan Kebersihan Kantor	15 Unit			170,887,000	177,388,530	
1	05	01	2.09	06	Pemeliharaan Peralatan dan Mesin Lainnya			Kota Bima, Semua Kecamatan, Semua Kelurahan			Tersedianya Pemeliharaan Peralatan dan Mesin Lainnya	12 Bulan			16,078,500	41,250,000	
1	05	01	2.09	09	Pemeliharaan/Rehabilitasi Gedung Kantor dan Bangunan Lainnya			Kota Bima, Semua Kecamatan, Semua Kelurahan			Persentase Pemeliharaan/Rehabilitasi Gedung Kantor dan Bangunan Lainnya dalam kondisi rusak ringan	10 persen			54,575,000	41,998,000	
1	05	03			PROGRAM PENANGGULANGAN BENCANA									1,017,758,140	23,636,460,063		
1	05	03	2.01		Pelayanan Informasi Rawan Bencana Kabupaten/Kota									81,312,600	106,509,480		
1	05	03	2.01	02	Sosialisasi, Komunikasi, Informasi dan Edukasi (KIE) Rawan Bencana Kabupaten/Kota (Per Jenis Bencana)			Kota Bima, Semua Kecamatan, Semua Kelurahan			tersedianya media penyebaran informasi	11 jenis			81,312,600	106,509,480	
1	05	03	2.02		Pelayanan Pencegahan dan Kesiapsiagaan Terhadap Bencana									626,193,240	23,294,322,663		

Program dan Kegiatan Perangkat Daerah  
Kota Bima  
Tahun 2021

Unit Organisasi : 1.05.0.00.0.00.04.0000 Badan Penanggulangan Bencana Daerah  
Sub Unit Organisasi : 1.05.0.00.0.00.04.0000 Badan Penanggulangan Bencana Daerah

Kode					Urusan/ Bidang Urusan Pemerintahan Daerah Dan Program/ Kegiatan	Prioritas Daerah	Sasaran Daerah	Lokasi	Indikator Kinerja						Pagu Indikatif (Rp.)	Prakiraan Maju (Rp.)	Keterangan
									Capaian Program		Keluaran Sub Kegiatan		Hasil Kegiatan				
									Tolok Ukur	Target	Tolok Ukur	Target	Tolok Ukur	Target			
1	05	03	2.02	01	Penyusunan Rencana Penanggulangan Bencana Kabupaten/Kota			Kota Bima, Semua Kecamatan, Semua Kelurahan			tersusunnya dokumen rencana penanggulangan bencana	1 bokumen			94,029,200	72,538,132	
1	05	03	2.02	02	Pelatihan Pencegahan dan Mitigasi Bencana Kabupaten/Kota			Kota Bima, Semua Kecamatan, Semua Kelurahan			terlaksananya kegiatan gladi kedaruratan terlatihnya tim TRC	1 kali 1 kali			0	22,721,359,771	
1	05	03	2.02	03	Pengendalian Operasi dan Penyediaan Sarana Prasarana Kesiapsiagaan Terhadap Bencana Kabupaten/Kota			Kota Bima, Semua Kecamatan, Semua Kelurahan			Tersedianya Layanan Informasi Yang Terupdate Setiap Hari	365 Informasi Harian			143,381,000	119,288,620	
1	05	03	2.02	05	Pengelolaan Risiko Bencana Kabupaten/Kota			Kota Bima, RasanaE Barat, NaE			tersedianya sumur resapan	10 titik			138,140,540	63,697,920	
1	05	03	2.02	06	Penguatan Kapasitas Kawasan untuk Pencegahan dan Kesiapsiagaan			Kota Bima, Raba, Rabangodu Utara			terbentuknya kelurahan tangguh level pratama	1 kelurahan			104,665,300	129,915,720	
1	05	03	2.02	07	Penanganan Pascabencana Kabupaten/Kota			Kota Bima, Semua Kecamatan, Semua Kelurahan			terkapasitasnya kelompok usaha terdampak bencana sampai pada tahap mandiri	5 kelompok			145,977,200	187,522,500	
1	05	03	2.03		Pelayanan Penyelamatan dan Evakuasi Korban Bencana									198,838,000	150,509,480		
1	05	03	2.03	02	Respon Cepat Darurat Bencana Kabupaten/Kota			Semua Kabupaten/Kota, Semua Kecamatan, Semua Kelurahan			Respon Time darurat bencana	1 Jam			39,945,000	44,000,000	
1	05	03	2.03	04	Penyediaan Logistik Penyelamatan dan Evakuasi Korban Bencana Kabupaten/Kota			Kota Bima, Semua Kecamatan, Semua Kelurahan			Tersedianya logistik penyelamatan dan evakuasi korban bencana	3 Jenis			158,893,000	106,509,480	
1	05	03	2.04		Penataan Sistem Dasar Penanggulangan Bencana									111,414,300	85,118,440		
1	05	03	2.04	02	Penguatan Kelembagaan Bencana Kabupaten/Kota			Kota Bima, Semua Kecamatan, Semua Kelurahan			terlaksananya pertemuan relawan/TSBK terlaksananya pertemuan tim oordinasi SKPD terlaksananya pertemuan Tim Perubahan Iklim terlaksananya pertemuan Tim Teknis untuk Pengurangan Risiko Bencana terlaksananya pertemuan untuk IKD	3 kali 1 kali 2 kali 2 kali 1 kali			111,414,300	85,118,440	
TOTAL															4,966,632,286	27,227,888,259	

Program dan Kegiatan Perangkat Daerah  
Kota Bima  
Tahun 2021

Unit Organisasi : 1.05.0.00.0.00.06.0000 Dinas Pemadam Kebakaran dan Penyelamatan  
Sub Unit Organisasi : 1.05.0.00.0.00.06.0000 Dinas Pemadam Kebakaran dan Penyelamatan

Kode					Urusan/ Bidang Urusan Pemerintahan Daerah Dan Program/ Kegiatan	Prioritas Daerah	Sasaran Daerah	Lokasi	Indikator Kinerja						Pagu Indikatif (Rp.)	Prakiraan Maju (Rp.)	Keterangan		
									Capaian Program		Keluaran Sub Kegiatan		Hasil Kegiatan				Prioritas Pembangunan Nasional		
									Tolok Ukur	Target	Tolok Ukur	Target	Tolok Ukur	Target					
1					URUSAN PEMERINTAHAN WAJIB YANG BERKAITAN DENGAN PELAYANAN DASAR														
1	05				URUSAN PEMERINTAHAN BIDANG KETENTERAMAN DAN KETERTIBAN UMUM SERTA PERLINDUNGAN MASYARAKAT												4,125,450,785	30,000,000	
1	05	01			PROGRAM PENUNJANG URUSAN PEMERINTAHAN DAERAH KABUPATEN/KOTA												3,433,931,785	0	
1	05	01	2.02		Administrasi Keuangan Perangkat Daerah												2,953,741,785	0	
1	05	01	2.02	01	Penyediaan Gaji dan Tunjangan ASN			Kota Bima, Mpunda, Penatoi							2,878,141,785	0			
1	05	01	2.02	03	Pelaksanaan Penatausahaan dan Pengujian/Verifikasi Keuangan SKPD			Kota Bima, Semua Kecamatan, Semua Kelurahan			verifikasi keuangan	60 dokumen			75,600,000	0			
1	05	01	2.06		Administrasi Umum Perangkat Daerah												480,190,000	0	
1	05	01	2.06	09	Penyelenggaraan Rapat Koordinasi dan Konsultasi SKPD			Kota Bima, Mpunda, Penatoi							480,190,000	0			
1	05	03			PROGRAM PENANGGULANGAN BENCANA												75,620,000	0	
1	05	03	2.02		Pelayanan Pencegahan dan Kesiapsiagaan Terhadap Bencana												75,620,000	0	
1	05	03	2.02	02	Pelatihan Pencegahan dan Mitigasi Bencana Kabupaten/Kota			Kota Bima, Mpunda, Penatoi							75,620,000	0			
1	05	04			PROGRAM PENCEGAHAN, PENANGGULANGAN, PENYELAMATAN KEBAKARAN DAN PENYELAMATAN NON KEBAKARAN												615,899,000	30,000,000	
1	05	04	2.01		Pencegahan, Pengendalian, Pemadaman, Penyelamatan, dan Penanganan Bahan Berbahaya dan Beracun Kebakaran dalam Daerah Kabupaten/Kota												449,549,000	0	
1	05	04	2.01	02	Pemadaman dan Pengendalian Kebakaran dalam Daerah Kabupaten/Kota			Kota Bima, Mpunda, Penatoi							449,549,000	0			
1	05	04	2.04		Pemberdayaan Masyarakat dalam Pencegahan Kebakaran												166,350,000	30,000,000	
1	05	04	2.04	01	Pemberdayaan Masyarakat dalam Pencegahan dan Penanggulangan Kebakaran melalui Sosialisasi dan Edukasi Masyarakat			Kota Bima, Mpunda, Penatoi							166,350,000	30,000,000			
TOTAL															4,125,450,785	30,000,000			

Program dan Kegiatan Perangkat Daerah  
Kota Bima  
Tahun 2021

Unit Organisasi : 1.06.0.00.0.00.01.0000 Dinas Sosial  
Sub Unit Organisasi : 1.06.0.00.0.00.01.0000 Dinas Sosial

Kode					Urusan/ Bidang Urusan Pemerintahan Daerah Dan Program/ Kegiatan	Prioritas Daerah	Sasaran Daerah	Lokasi	Indikator Kinerja						Pagu Indikatif (Rp.)	Prakiraan Maju (Rp.)	Keterangan			
									Capaian Program		Keluaran Sub Kegiatan		Hasil Kegiatan				Prioritas Pembangunan Nasional			
									Tolok Ukur	Target	Tolok Ukur	Target	Tolok Ukur	Target						
1					URUSAN PEMERINTAHAN WAJIB YANG BERKAITAN DENGAN PELAYANAN DASAR															
1	06				URUSAN PEMERINTAHAN BIDANG SOSIAL													5,416,283,564	300,857,501,907	
1	06	01			PROGRAM PENUNJANG URUSAN PEMERINTAHAN DAERAH KABUPATEN/KOTA													4,017,305,145	298,905,691,907	
1	06	01	2.01		Perencanaan, Penganggaran, dan Evaluasi Kinerja Perangkat Daerah													40,306,500	30,253,160	
1	06	01	2.01	01	Penyusunan Dokumen Perencanaan Perangkat Daerah			Kota Bima, Raba, Rabangodu Utara			Jumlah dokumen perencanaan perangkat daerah	2 dokumen			9,168,000	10,582,800				
1	06	01	2.01	02	Koordinasi dan Penyusunan Dokumen RKA-SKPD			Kota Bima, Semua Kecamatan, Semua Kelurahan			Jumlah dokumen RKA-SKPD	1 dokumen			2,575,600	2,645,750				
1	06	01	2.01	03	Koordinasi dan Penyusunan Dokumen Perubahan RKA-SKPD			Kota Bima, Semua Kecamatan, Semua Kelurahan			Jumlah dokumen Perubahan RKA-SKPD	1 dokumen			2,575,600	2,645,750				
1	06	01	2.01	04	Koordinasi dan Penyusunan DPA-SKPD			Kota Bima, Semua Kecamatan, Semua Kelurahan			Jumlah dokumen DPA-SKPD	1 dokumen			2,575,600	2,645,750				
1	06	01	2.01	05	Koordinasi dan Penyusunan Perubahan DPA-SKPD			Kota Bima, Semua Kecamatan, Semua Kelurahan			Jumlah dokumen Perubahan DPA-SKPD	1 dokumen			2,575,600	2,645,750				
1	06	01	2.01	06	Koordinasi dan Penyusunan Laporan Capaian Kinerja dan Ikhtisar Realisasi Kinerja SKPD			Kota Bima, Semua Kecamatan, Semua Kelurahan			Jumlah laporan capaian kinerja dan Ikhtisar realisasi kinerja SKPD (triwulan)	2 dokumen			16,816,000	4,087,360				
1	06	01	2.01	07	Evaluasi Kinerja Perangkat Daerah			Kota Bima, Semua Kecamatan, Semua Kelurahan			Jumlah dokumen Evaluasi perangkat daerah	2 dokumen			4,020,100	5,000,000				
1	06	01	2.02		Administrasi Keuangan Perangkat Daerah													3,215,167,093	298,126,079,913	
1	06	01	2.02	01	Penyediaan Gaji dan Tunjangan ASN			Kota Bima, Semua Kecamatan, Semua Kelurahan			Jumlah ASN yang mendapatkan gaji dan tunjangan	30 orang			3,124,464,193	297,998,049,153				
1	06	01	2.02	02	Penyediaan Administrasi Pelaksanaan Tugas ASN			Kota Bima, Semua Kecamatan, Semua Kelurahan			Jumlah dokumen pelaksanaan tugas administrasi ASN	60 dokumen			0	66,000,000				
1	06	01	2.02	03	Pelaksanaan Penatausahaan dan Pengujian/Verifikasi Keuangan SKPD			Kota Bima, Semua Kecamatan, Semua Kelurahan			Jumlah pegawai yang memperoleh jasa administrasi keuangan	15 orang			83,100,000	55,700,880				



Program dan Kegiatan Perangkat Daerah  
Kota Bima  
Tahun 2021

Unit Organisasi : 1.06.0.00.0.00.01.0000 Dinas Sosial  
Sub Unit Organisasi : 1.06.0.00.0.00.01.0000 Dinas Sosial

Kode					Urusan/ Bidang Urusan Pemerintahan Daerah Dan Program/ Kegiatan	Prioritas Daerah	Sasaran Daerah	Lokasi	Indikator Kinerja						Pagu Indikatif (Rp.)	Prakiraan Maju (Rp.)	Keterangan
									Capaian Program		Keluaran Sub Kegiatan		Hasil Kegiatan				Prioritas Pembangunan Nasional
									Tolok Ukur	Target	Tolok Ukur	Target	Tolok Ukur	Target			
1	06	01	2.02	05	Koordinasi dan Penyusunan Laporan Keuangan Akhir Tahun SKPD			Kota Bima, Semua Kecamatan, Semua Kelurahan			Jumlah laporan keuangan akhir tahun	1 dokumen			3,308,900	4,000,000	
1	06	01	2.02	07	Koordinasi dan Penyusunan Laporan Keuangan Bulanan/Triwulanan/Semesteran SKPD			Kota Bima, Semua Kecamatan, Semua Kelurahan			Jumlah laporan keuangan bulanan/triwulan/semesteran	4 dokumen			4,294,000	2,329,880	
1	06	01	2.06		Administrasi Umum Perangkat Daerah								392,434,800	461,787,234			
1	06	01	2.06	01	Penyediaan Komponen Instalasi Listrik/Penerangan Bangunan Kantor			Kota Bima, Semua Kecamatan, Semua Kelurahan			Cakupan komponen intalasi listrik	12 bulan			16,958,500	26,500,000	
1	06	01	2.06	02	Penyediaan Peralatan dan Perlengkapan Kantor			Kota Bima, Semua Kecamatan, Semua Kelurahan			Cakupan peralatan dan perlengkapan kantor	12 bulan			45,126,700	47,700,000	
1	06	01	2.06	03	Penyediaan Peralatan Rumah Tangga			Kota Bima, Semua Kecamatan, Semua Kelurahan			Jumlah peralatan rumah tangga yang disediakan	20 jenis			6,008,300	17,730,302	
1	06	01	2.06	04	Penyediaan Bahan Logistik Kantor			Kota Bima, Semua Kecamatan, Semua Kelurahan			Jumlah logistik kantor	30 jenis			11,747,300	10,600,000	
1	06	01	2.06	05	Penyediaan Barang Cetakan dan Penggandaan			Kota Bima, Semua Kecamatan, Semua Kelurahan			Jumlah bahan yang dicetak dan digandakan	90714 lembar			23,995,000	35,445,304	
1	06	01	2.06	06	Penyediaan Bahan Bacaan dan Peraturan Perundang-undangan			Kota Bima, Semua Kecamatan, Semua Kelurahan			Jumlah kerjasama dengan media	12 media			22,000,000	23,547,442	
1	06	01	2.06	07	Penyediaan Bahan/Material			Kota Bima, Semua Kecamatan, Semua Kelurahan			Jumlah bahan/material yang disediakan	10 buah			1,477,000	7,844,000	
1	06	01	2.06	09	Penyelenggaraan Rapat Koordinasi dan Konsultasi SKPD			Kota Bima, Semua Kecamatan, Semua Kelurahan			Jumlah rapat koordinasi dan konsultasi keluar daerah	65 kali			248,582,000	265,000,000	
1	06	01	2.06	10	Penatausahaan Arsip Dinamis pada SKPD			Kota Bima, Semua Kecamatan, Semua Kelurahan			Cakupan penatausahaan arsip dinamis skpd	12 bulan			16,540,000	27,420,186	
1	06	01	2.07		Pengadaan Barang Milik Daerah Penunjang Urusan Pemerintah Daerah								22,428,860	36,570,000			

Program dan Kegiatan Perangkat Daerah  
Kota Bima  
Tahun 2021

Unit Organisasi : 1.06.0.00.0.00.01.0000 Dinas Sosial  
Sub Unit Organisasi : 1.06.0.00.0.00.01.0000 Dinas Sosial

Kode					Urusan/ Bidang Urusan Pemerintahan Daerah Dan Program/ Kegiatan	Prioritas Daerah	Sasaran Daerah	Lokasi	Indikator Kinerja						Pagu Indikatif (Rp.)	Prakiraan Maju (Rp.)	Keterangan
									Capaian Program		Keluaran Sub Kegiatan		Hasil Kegiatan				
									Tolok Ukur	Target	Tolok Ukur	Target	Tolok Ukur	Target			
1	06	01	2.07	06	Pengadaan Peralatan dan Mesin Lainnya			Kota Bima, Semua Kecamatan, Semua Kelurahan			Jumlah pengadaan peralatan dan mesin lainnya	5 unit			15,028,860	18,020,000	
1	06	01	2.07	10	Pengadaan Sarana dan Prasarana Gedung Kantor atau Bangunan Lainnya			Kota Bima, Semua Kecamatan, Semua Kelurahan			Jumlah sarana dan prasarana gedung kantor yang baru	15 jenis			7,400,000	18,550,000	
1	06	01	2.08		Penyediaan Jasa Penunjang Urusan Pemerintahan Daerah								223,362,892	42,181,600			
1	06	01	2.08	01	Penyediaan Jasa Surat Menyurat			Kota Bima, Semua Kecamatan, Semua Kelurahan			Jumlah surat masuk dan yang dikirim selama setahun	3300 lembar			87,000,000	6,360,000	
1	06	01	2.08	02	Penyediaan Jasa Komunikasi, Sumber Daya Air dan Listrik			Kota Bima, Semua Kecamatan, Semua Kelurahan			cakupan jasa komunikasi, sumber daya air dan listrik	12 bulan			24,362,892	25,821,600	
1	06	01	2.08	04	Penyediaan Jasa Pelayanan Umum Kantor			Kota Bima, Semua Kecamatan, Semua Kelurahan			Cakupan jasa pelayanan umum kantor	12 bulan			112,000,000	10,000,000	
1	06	01	2.09		Pemeliharaan Barang Milik Daerah Penunjang Urusan Pemerintahan Daerah								123,605,000	208,820,000			
1	06	01	2.09	02	Penyediaan Jasa Pemeliharaan, Biaya Pemeliharaan, Pajak, dan Perizinan Kendaraan Dinas Operasional atau Lapangan			Kota Bima, Semua Kecamatan, Semua Kelurahan			Jumlah kendaraan dinas yang layak	15 unit			87,045,000	76,320,000	
1	06	01	2.09	06	Pemeliharaan Peralatan dan Mesin Lainnya			Kota Bima, Semua Kecamatan, Semua Kelurahan			Jumlah peralatan dan mesin lainnya yang dipelihara	25 unit			8,810,000	26,500,000	
1	06	01	2.09	09	Pemeliharaan/Rehabilitasi Gedung Kantor dan Bangunan Lainnya			Kota Bima, Semua Kecamatan, Semua Kelurahan			capaian gedung kantor yang direhab	100 persen			27,750,000	106,000,000	
1	06	02			PROGRAM PEMBERDAYAAN SOSIAL								491,800,000	474,380,000			
1	06	02	2.01		Pemberdayaan Sosial Komunitas Adat Terpencil (KAT)								423,000,000	448,380,000			
1	06	02	2.01	01	Fasilitasi Pemberdayaan Sosial KAT			Kota Bima, Semua Kecamatan, Semua Kelurahan			Jumlah Kelompok sasaran yang difasilitasi	20 Kelompok			300,000,000	318,000,000	
1	06	02	2.01	02	Peningkatan Kapasitas dan Pendampingan KAT			Kota Bima, Semua Kecamatan, Semua Kelurahan			Jumlah pendamping yang mengikuti bimtek dan dibina	60 orang			123,000,000	130,380,000	
1	06	02	2.02		Pengumpulan Sumbangan dalam Daerah Kabupaten/Kota								20,000,000	26,000,000			

Program dan Kegiatan Perangkat Daerah

Kota Bima

Tahun 2021

Unit Organisasi : 1.06.0.00.0.00.01.0000 Dinas Sosial

Sub Unit Organisasi : 1.06.0.00.0.00.01.0000 Dinas Sosial

Kode					Urusan/ Bidang Urusan Pemerintahan Daerah Dan Program/ Kegiatan	Prioritas Daerah	Sasaran Daerah	Lokasi	Indikator Kinerja						Pagu Indikatif (Rp.)	Prakiraan Maju (Rp.)	Keterangan
									Capaian Program		Keluaran Sub Kegiatan		Hasil Kegiatan				Prioritas Pembangunan Nasional
									Tolok Ukur	Target	Tolok Ukur	Target	Tolok Ukur	Target			
1	06	02	2.02	01	Koordinasi dan Sinkronisasi Penerbitan Izin Undian Gratis Berhadiah dan Pengumpulan Uang atau Barang			Semua Kabupaten/Kota, Semua Kecamatan, Semua Kelurahan			jumlah kegiatan undian berhadiah	2 kali			20,000,000	26,000,000	
1	06	02	2.03		Pengembangan Potensi Sumber Kesejahteraan Sosial Daerah Kabupaten/Kota									48,800,000	0		
1	06	02	2.03	01	Peningkatan Kemampuan Potensi Pekerja Sosial Masyarakat Kewenangan Kabupaten/Kota			Kota Bima, Semua Kecamatan, Semua Kelurahan			Jumlah Potensi Pekerja Sosial Masyarakat yang mengikuti Bimtek	65 Orang			48,800,000	0	
1	06	04			PROGRAM REHABILITASI SOSIAL									682,182,219	1,180,000,000		
1	06	04	2.01		Rehabilitasi Sosial Dasar Penyandang Disabilitas Terlantar, Anak Terlantar, Lanjut Usia Terlantar, serta Gelandangan Pengemis di Luar Panti Sosial									622,384,219	615,000,000		
1	06	04	2.01	02	Penyediaan Sandang			Kota Bima, Semua Kecamatan, Semua Kelurahan			jumlah penyandang disabilitas, anak terlantar, lanjut usia terlantar serta gelandangan pengemis diluar panti sosial	300 orang			216,562,700	400,000,000	
1	06	04	2.01	03	Penyediaan Alat Bantu			Kota Bima, Semua Kecamatan, Semua Kelurahan			Jumlah Penyandang Disabilitas yang mendapatkan alat bantu	30 orang			62,335,000	100,000,000	
1	06	04	2.01	05	Pemberian Bimbingan Fisik, Mental, Spiritual, dan Sosial			Kota Bima, Semua Kecamatan, Semua Kelurahan			Jumlah Penyandang Disabilitas anak terlantar, lanjut usia terlantar serta gelandangan pengemis diluar panti sosial yang mendapatkan bimbingan fisik, mental , spiritual dan sosial	300 orang			64,457,050	25,000,000	
1	06	04	2.01	06	Pemberian Bimbingan Sosial kepada Keluarga Penyandang Disabilitas Terlantar, Anak Terlantar, Lanjut Usia Terlantar, serta Gelandangan Pengemis dan Masyarakat			Kota Bima, Semua Kecamatan, Semua Kelurahan			Jumlah keluarga Penyandang Disabilitas anak terlantar, lanjut usia terlantar serta gelandangan pengemis diluar panti sosial yang mendapatkan bimbingan fisik, mental , spiritual dan sosial	300 orang			27,453,000	30,000,000	
1	06	04	2.01	08	Pemberian Akses ke Layanan Pendidikan dan Kesehatan Dasar			Kota Bima, Semua Kecamatan, Semua Kelurahan			jumlah penyandang masalah kesejahteraan sosial lainnya yang menerima akses ke layanan pendidikan dan kesehatan dasar {	100 orang			251,576,469	60,000,000	
1	06	04	2.02		Rehabilitasi Sosial Penyandang Masalah Kesejahteraan Sosial (PMKS) Lainnya Bukan Korban HIV/AIDS dan NAPZA di Luar Panti Sosial									59,798,000	565,000,000		
1	06	04	2.02	04	Penyediaan Sandang			Kota Bima, Semua Kecamatan, Semua Kelurahan			Jumlah PMKS lainnya yang mendapatkan bantuan sandang	100 orang			0	450,000,000	
1	06	04	2.02	06	Penyediaan Perbekalan Kesehatan di Luar Panti			Semua Kabupaten/Kota, Semua Kecamatan, Semua Kelurahan			Jumlah PMKS lainnya yang mendapatkan perbekalan kesehatan diluar panti	50 orang			0	10,000,000	

Program dan Kegiatan Perangkat Daerah  
Kota Bima  
Tahun 2021

Unit Organisasi : 1.06.0.00.0.00.01.0000 Dinas Sosial  
Sub Unit Organisasi : 1.06.0.00.0.00.01.0000 Dinas Sosial

Kode					Urusan/ Bidang Urusan Pemerintahan Daerah Dan Program/ Kegiatan	Prioritas Daerah	Sasaran Daerah	Lokasi	Indikator Kinerja						Pagu Indikatif (Rp.)	Prakiraan Maju (Rp.)	Keterangan
									Capaian Program		Keluaran Sub Kegiatan		Hasil Kegiatan				
									Tolok Ukur	Target	Tolok Ukur	Target	Tolok Ukur	Target			
1	06	04	2.02	07	Pemberian Bimbingan Fisik, Mental, Spiritual, dan Sosial			Kota Bima, Semua Kecamatan, Semua Kelurahan			Jumlah PMKS lainnya yang mendapatkan bimbingan fisik, mental, spritual dan sosial	30 orang			15,000,000	25,000,000	
1	06	04	2.02	08	Pemberian Bimbingan Sosial kepada Keluarga Penyandang Masalah Kesejahteraan Sosial (PMKS) Lainnya Bukan Korban HIV/AIDS dan NAPZA			Kota Bima, Semua Kecamatan, Semua Kelurahan			Jumlah keluarga PMKS lainnya yang mendapatkan bimbingan sosial	30 orang			15,000,000	30,000,000	
1	06	04	2.02	13	Pemberian Layanan Rujukan			Kota Bima, Semua Kecamatan, Semua Kelurahan			Cakupan Layanan Rujukan	12 bulan			29,798,000	50,000,000	
1	06	05			PROGRAM PERLINDUNGAN DAN JAMINAN SOSIAL									152,496,200	147,430,000		
1	06	05	2.01		Pemeliharaan Anak-Anak Terlantar									72,700,000	25,000,000		
1	06	05	2.01	03	Pemantauan terhadap Pelaksanaan Pemeliharaan Anak Terlantar			Kota Bima, Semua Kecamatan, Semua Kelurahan			Jumlah anak terlantar yang mendapatkan mendapatkan pemantauan dan pemiliharaanbingan sosial	50 orang			72,700,000	25,000,000	
1	06	05	2.02		Pengelolaan Data Fakir Miskin Cakupan Daerah Kabupaten/Kota									79,796,200	122,430,000		
1	06	05	2.02	01	Pendataan Fakir Miskin Cakupan Daerah Kabupaten/Kota			Kota Bima, Semua Kecamatan, Semua Kelurahan			Jumlah Keluarga Fakir Miskin (DTKS) yang dimutakhirkan	4000 KK			79,796,200	122,430,000	
1	06	06			PROGRAM PENANGANAN BENCANA									72,500,000	150,000,000		
1	06	06	2.01		Perlindungan Sosial Korban Bencana Alam dan Sosial Kabupaten/Kota									32,500,000	80,000,000		
1	06	06	2.01	01	Penyediaan Makanan			Kota Bima, Semua Kecamatan, Semua Kelurahan			Jumlah Korban Bencana yang mendapatkan bantuan makanan	300 jiwa			22,500,000	40,000,000	
1	06	06	2.01	02	Penyediaan Sandang			Kota Bima, Semua Kecamatan, Semua Kelurahan			Jumlah korban bencana yang mendapatkan bantuan sandang	300 jiwa			10,000,000	30,000,000	
1	06	06	2.01	05	Pelayanan Dukungan Psikososial			Kota Bima, Semua Kecamatan, Semua Kelurahan			jumlah korban bencana yang mendapatkan layanan dan dukungan psikososial	300 jiwa			0	10,000,000	
1	06	06	2.02		Penyelenggaraan Pemberdayaan Masyarakat terhadap Kesiapsiagaan Bencana Kabupaten/Kota									40,000,000	70,000,000		
1	06	06	2.02	01	Koordinasi, Sosialisasi dan Pelaksanaan Kampung Siaga Bencana			Kota Bima, Semua Kecamatan, Semua Kelurahan			Jumlah peserta yang mengikuti kegiatan kampung siaga bencana	100 orang			20,000,000	40,000,000	

Program dan Kegiatan Perangkat Daerah  
Kota Bima  
Tahun 2021

Unit Organisasi : 1.06.0.00.0.00.01.0000 Dinas Sosial  
Sub Unit Organisasi : 1.06.0.00.0.00.01.0000 Dinas Sosial

Kode					Urusan/ Bidang Urusan Pemerintahan Daerah Dan Program/ Kegiatan	Prioritas Daerah	Sasaran Daerah	Lokasi	Indikator Kinerja						Pagu Indikatif (Rp.)	Prakiraan Maju (Rp.)	Keterangan
									Capaian Program		Keluaran Sub Kegiatan		Hasil Kegiatan				Prioritas Pembangunan Nasional
									Tolok Ukur	Target	Tolok Ukur	Target	Tolok Ukur	Target			
1	06	06	2.02	02	Koordinasi, Sosialisasi dan Pelaksanaan Taruna Siaga Bencana			Kota Bima, Semua Kecamatan, Semua Kelurahan			Jumlah peserta yang mengikuti kegiatan sosialisasi dan pelaksanaan taruna siaga bencana	50 orang			20,000,000	30,000,000	
TOTAL															5,416,283,564	300,857,501,907	

Program dan Kegiatan Perangkat Daerah  
Kota Bima  
Tahun 2021

Unit Organisasi : 2.07.0.00.0.00.01.0000 Dinas Tenaga Kerja  
Sub Unit Organisasi : 2.07.0.00.0.00.01.0000 Dinas Tenaga Kerja

Kode					Urusan/ Bidang Urusan Pemerintahan Daerah Dan Program/ Kegiatan	Prioritas Daerah	Sasaran Daerah	Lokasi	Indikator Kinerja						Pagu Indikatif (Rp.)	Prakiraan Maju (Rp.)	Keterangan		
									Capaian Program		Keluaran Sub Kegiatan		Hasil Kegiatan						
									Tolok Ukur	Target	Tolok Ukur	Target	Tolok Ukur	Target					
2					URUSAN PEMERINTAHAN WAJIB YANG TIDAK BERKAITAN DENGAN PELAYANAN DASAR														
2	07				URUSAN PEMERINTAHAN BIDANG TENAGA KERJA												6,302,192,840	1,831,232,349,780	
2	07	01			PROGRAM PENUNJANG URUSAN PEMERINTAHAN DAERAH KABUPATEN/KOTA												5,870,009,020	1,830,273,543,470	
2	07	01	2.01		Perencanaan, Penganggaran, dan Evaluasi Kinerja Perangkat Daerah												33,268,000	16,103,800	
2	07	01	2.01	01	Penyusunan Dokumen Perencanaan Perangkat Daerah			Kota Bima, Semua Kecamatan, Semua Kelurahan			Jumlah dokumen perencanaan	2 dokumen			3,126,000	3,908,000			
2	07	01	2.01	02	Koordinasi dan Penyusunan Dokumen RKA-SKPD			Kota Bima, Semua Kecamatan, Semua Kelurahan			Jumlah dokumen RKA	1 dokumen			2,510,000	1,945,000			
2	07	01	2.01	03	Koordinasi dan Penyusunan Dokumen Perubahan RKA-SKPD			Kota Bima, Semua Kecamatan, Semua Kelurahan			Jumlah dokumen RKAP	1 dokumen			1,614,000	1,945,000			
2	07	01	2.01	04	Koordinasi dan Penyusunan DPA-SKPD			Kota Bima, Semua Kecamatan, Semua Kelurahan			Jumlah dokumen DPA	1 dokumen			1,764,000	1,945,000			
2	07	01	2.01	05	Koordinasi dan Penyusunan Perubahan DPA-SKPD			Kota Bima, Semua Kecamatan, Semua Kelurahan			Jumlah DPPA	1 dokumen			1,436,000	1,945,000			
2	07	01	2.01	06	Koordinasi dan Penyusunan Laporan Capaian Kinerja dan Ikhtisar Realisasi Kinerja SKPD			Kota Bima, Semua Kecamatan, Semua Kelurahan			jumlah laporan capaian kinerja	4 dokument			3,888,000	2,346,000			
2	07	01	2.01	07	Evaluasi Kinerja Perangkat Daerah			Kota Bima, Semua Kecamatan, Semua Kelurahan			Dokumen LKIP dan LPPD	2 dokument			18,930,000	2,069,800			
2	07	01	2.02		Administrasi Keuangan Perangkat Daerah												2,318,409,920	1,826,606,711,100	
2	07	01	2.02	01	Penyediaan Gaji dan Tunjangan ASN			Kota Bima, Semua Kecamatan, Semua Kelurahan			Cakupan layanan Gaji dan Tunjangan ASN	100 %			2,120,321,520	1,826,519,732,100			
2	07	01	2.02	02	Penyediaan Administrasi Pelaksanaan Tugas ASN			Kota Bima, Semua Kecamatan, Semua Kelurahan			Cakupan layanan ATK	100 %			108,251,000	38,000,000			
2	07	01	2.02	03	Pelaksanaan Penatausahaan dan Pengujian/Verifikasi Keuangan SKPD			Kota Bima, Semua Kecamatan, Semua Kelurahan			Cakupan layanan administrasi keuangan	100 %			84,911,400	44,287,000			

Program dan Kegiatan Perangkat Daerah  
Kota Bima  
Tahun 2021

Unit Organisasi : 2.07.0.00.0.00.01.0000 Dinas Tenaga Kerja  
Sub Unit Organisasi : 2.07.0.00.0.00.01.0000 Dinas Tenaga Kerja

Kode					Urusan/ Bidang Urusan Pemerintahan Daerah Dan Program/ Kegiatan	Prioritas Daerah	Sasaran Daerah	Lokasi	Indikator Kinerja						Pagu Indikatif (Rp.)	Prakiraan Maju (Rp.)	Keterangan
									Capaian Program		Keluaran Sub Kegiatan		Hasil Kegiatan				Prioritas Pembangunan Nasional
									Tolok Ukur	Target	Tolok Ukur	Target	Tolok Ukur	Target			
2	07	01	2.02	05	Koordinasi dan Penyusunan Laporan Keuangan Akhir Tahun SKPD			Kota Bima, Semua Kecamatan, Semua Kelurahan			Jumlah dokumen laporan keuangan	4 laporan			2,480,000	0	
2	07	01	2.02	07	Koordinasi dan Penyusunan Laporan Keuangan Bulanan/Triwulanan/Semesteran SKPD			Kota Bima, Semua Kecamatan, Semua Kelurahan			Jumlah laporan keuangan semester	2 Laporan			1,228,000	2,346,000	
2	07	01	2.02	08	Penyusunan Pelaporan dan Analisis Prognosis Realisasi Anggaran			Kota Bima, Semua Kecamatan, Semua Kelurahan			Jumlah laporan prognosis realisasi anggaran	1 Laporan			1,218,000	2,346,000	
2	07	01	2.03		Administrasi Barang Milik Daerah pada Perangkat Daerah									31,274,000	36,692,000		
2	07	01	2.03	02	Pengamanan Barang Milik Daerah SKPD			Kota Bima, Semua Kecamatan, Semua Kelurahan			Cakupan pengamanan BMD	100 %			29,400,000	34,346,000	
2	07	01	2.03	05	Rekonsiliasi dan Penyusunan Laporan Barang Milik Daerah pada SKPD			Kota Bima, Semua Kecamatan, Semua Kelurahan			Cakupan rekonsiliasi dan penyusunan BMD	100 %			1,874,000	2,346,000	
2	07	01	2.05		Administrasi Kepegawaian Perangkat Daerah									17,205,400	25,488,000		
2	07	01	2.05	10	Sosialisasi Peraturan Perundang-Undangan			Kota Bima, Semua Kecamatan, Semua Kelurahan			Jumlah peserta sosialisasi	100 orang			17,205,400	25,488,000	
2	07	01	2.06		Administrasi Umum Perangkat Daerah									253,193,100	284,650,820		
2	07	01	2.06	01	Penyediaan Komponen Instalasi Listrik/Penerangan Bangunan Kantor			Kota Bima, Semua Kecamatan, Semua Kelurahan			Jumlah paket instalasi listrik	1 paket			3,197,700	9,500,000	
2	07	01	2.06	05	Penyediaan Barang Cetakan dan Penggandaan			Kota Bima, Semua Kecamatan, Semua Kelurahan			Cakupan layanan barang cetakan dan penggandaan	100 %			20,520,000	18,246,650	
2	07	01	2.06	06	Penyediaan Bahan Bacaan dan Peraturan Perundang-undangan			Kota Bima, Semua Kecamatan, Semua Kelurahan			Jumlah kerjasama media cetak dan online	10 media			27,000,000	27,378,000	
2	07	01	2.06	08	Fasilitasi Kunjungan Tamu			Kota Bima, Semua Kecamatan, Semua Kelurahan			Fasilitasi kunjungan tamu	100 %			4,080,000	16,672,500	
2	07	01	2.06	09	Penyelenggaraan Rapat Koordinasi dan Konsultasi SKPD			Kota Bima, Semua Kecamatan, Semua Kelurahan			Cakupan penyelenggaraan rapat koordinasi dan konsultasi	100 %			192,635,400	206,353,670	

Program dan Kegiatan Perangkat Daerah  
Kota Bima  
Tahun 2021

Unit Organisasi : 2.07.0.00.0.00.01.0000 Dinas Tenaga Kerja  
Sub Unit Organisasi : 2.07.0.00.0.00.01.0000 Dinas Tenaga Kerja

Kode					Urusan/ Bidang Urusan Pemerintahan Daerah Dan Program/ Kegiatan	Prioritas Daerah	Sasaran Daerah	Lokasi	Indikator Kinerja						Pagu Indikatif (Rp.)	Prakiraan Maju (Rp.)	Keterangan
									Capaian Program		Keluaran Sub Kegiatan		Hasil Kegiatan				
									Tolok Ukur	Target	Tolok Ukur	Target	Tolok Ukur	Target			
2	07	01	2.07		Pengadaan Barang Milik Daerah Penunjang Urusan Pemerintah Daerah										2,952,429,100	3,040,283,300	
2	07	01	2.07	05	Pengadaan Mebel			Kota Bima, Semua Kecamatan, Semua Kelurahan			Jumlah paket pengadaan mebel	1 paket			0	15,000,000	
2	07	01	2.07	06	Pengadaan Peralatan dan Mesin Lainnya			Kota Bima, Semua Kecamatan, Semua Kelurahan			Jumlah paket peralatan dan mesin	1 paket			11,229,100	25,283,300	
2	07	01	2.07	09	Pengadaan Gedung Kantor atau Bangunan Lainnya			Kota Bima, Semua Kecamatan, Semua Kelurahan			Jumlah unit bangunan BLK	1 unit			2,941,200,000	3,000,000,000	
2	07	01	2.08		Penyediaan Jasa Penunjang Urusan Pemerintahan Daerah										167,209,500	177,805,000	
2	07	01	2.08	01	Penyediaan Jasa Surat Menyurat			Kota Bima, Semua Kecamatan, Semua Kelurahan			Cakupan pelayanan jasa surat menyurat	100 %			40,800,000	52,345,000	
2	07	01	2.08	02	Penyediaan Jasa Komunikasi, Sumber Daya Air dan Listrik			Kota Bima, Semua Kecamatan, Semua Kelurahan			Cakupan layanan jasa komunikasi, listrik dan air	100 %			50,266,440	45,000,000	
2	07	01	2.08	04	Penyediaan Jasa Pelayanan Umum Kantor			Kota Bima, Semua Kecamatan, Semua Kelurahan			Cakupan layanan kebersihan kantor	100 %			67,800,000	72,960,000	
2	07	01	2.09		Pemeliharaan Barang Milik Daerah Penunjang Urusan Pemerintahan Daerah										97,020,000	85,809,450	
2	07	01	2.09	01	Penyediaan Jasa Pemeliharaan, Biaya Pemeliharaan dan Pajak Kendaraan Perorangan Dinas atau Kendaraan Dinas Jabatan			Kota Bima, Semua Kecamatan, Semua Kelurahan			Cakupan pemeliharaan dan pajak kendaraan perorangan dinas jabatan	100 %			39,100,000	22,348,800	
2	07	01	2.09	02	Penyediaan Jasa Pemeliharaan, Biaya Pemeliharaan, Pajak, dan Perizinan Kendaraan Dinas Operasional atau Lapangan			Kota Bima, Semua Kecamatan, Semua Kelurahan			Cakupan pemeliharaan dan pajak kendaraan operasional/lapangan	100 %			12,600,000	23,560,000	
2	07	01	2.09	06	Pemeliharaan Peralatan dan Mesin Lainnya			Kota Bima, Semua Kecamatan, Semua Kelurahan			Cakupan pemeliharaan peralatan dan mesin	100 %			11,570,000	15,625,000	
2	07	01	2.09	09	Pemeliharaan/Rehabilitasi Gedung Kantor dan Bangunan Lainnya			Kota Bima, Semua Kecamatan, Semua Kelurahan			Cakupan pemeliharaan gedung kantor	100 %			33,750,000	24,275,650	
2	07	02			PROGRAM PERENCANAAN TENAGA KERJA										2,885,000	5,250,000	
2	07	02	2.01		Penyusunan Rencana Tenaga Kerja (RTK)										2,885,000	5,250,000	



Program dan Kegiatan Perangkat Daerah

Kota Bima

Tahun 2021

Unit Organisasi : 2.07.0.00.0.00.01.0000 Dinas Tenaga Kerja

Sub Unit Organisasi : 2.07.0.00.0.00.01.0000 Dinas Tenaga Kerja

Kode					Urusan/ Bidang Urusan Pemerintahan Daerah Dan Program/ Kegiatan	Prioritas Daerah	Sasaran Daerah	Lokasi	Indikator Kinerja						Pagu Indikatif (Rp.)	Prakiraan Maju (Rp.)	Keterangan
									Capaian Program		Keluaran Sub Kegiatan		Hasil Kegiatan				Prioritas Pembangunan Nasional
									Tolok Ukur	Target	Tolok Ukur	Target	Tolok Ukur	Target			
2	07	02	2.01	01	Penyusunan Rencana Tenaga Kerja Makro			Semua Kabupaten/Kota, Semua Kecamatan, Semua Kelurahan			Jumlah Dokumen RTKD dan database	2 Dokumen			2,885,000	5,250,000	
2	07	03			PROGRAM PELATIHAN KERJA DAN PRODUKTIVITAS TENAGA KERJA									200,967,180	558,663,525		
2	07	03	2.02		Pembinaan Lembaga Pelatihan Kerja Swasta									23,677,500	4,532,325		
2	07	03	2.02	01	Pembinaan Lembaga Pelatihan Kerja Swasta			Kota Bima, Semua Kecamatan, Semua Kelurahan			jumlah lembaga pelatihan tenaga kerja yang terakreditasi jumlah lembaga pelatihan tenaga kerja yang terbina	5 Lembaga 12 LPK			23,677,500	4,532,325	
2	07	04			PROGRAM PENEMPATAN TENAGA KERJA									118,359,640	204,705,050		
2	07	04	2.01		Pelayanan Antarkerja di Daerah Kabupaten/Kota									69,405,600	27,540,000		
2	07	04	2.01	03	Penyuluhan dan Bimbingan Jabatan bagi Pencari Kerja			Kota Bima, Semua Kecamatan, Semua Kelurahan			Jumlah peserta sosialisasi AK1	350 orang			20,587,600	27,540,000	
2	07	04	2.01	05	Perluasan Kesempatan Kerja			Kota Bima, Semua Kecamatan, Semua Kelurahan			Jumlah layanan yang tersertifikasi ISO 9001:2015	5 layanan			48,818,000	0	
2	07	04	2.02		Penerbitan Izin Lembaga Penempatan Tenaga Kerja Swasta (LPTKS) dalam 1 (satu) Daerah Kabupaten/Kota									18,492,500	5,565,000		
2	07	04	2.02	02	Pengawasan dan Pengendalian LPTKS			Kota Bima, Semua Kecamatan, Semua Kelurahan			jumlah LPTKS yang dibina dan diawasi	12 LPTKS			18,492,500	5,565,000	
2	07	04	2.03		Pengelolaan Informasi Pasar Kerja									9,973,040	142,850,050		
2	07	04	2.03	02	Pelayanan dan Penyediaan Informasi Pasar Kerja Online			Kota Bima, Semua Kecamatan, Semua Kelurahan			Jumlah informasi bursa tenaga kerja yang tersebar	200 informasi			1,404,000	11,520,000	
2	07	04	2.03	03	Job Fair/Bursa Kerja			Kota Bima, Semua Kecamatan, Semua Kelurahan			informasi ketenagakerjaan yang disampaikan melalui media massa jumlah kontrak kerja yang disepakati jumlah layanan yang tersertifikasi ISO:9001 tahun 2015 jumlah penerima informasi penempatan tenaga LN jumlah peserta sosialiasi AK1	40 informasi 200 kontrak 5 Pelayanan 100 orang 760 orang			8,569,040	131,330,050	
2	07	04	2.04		Pelindungan PMI (Pra dan Purna Penempatan) di Daerah Kabupaten/Kota									20,488,500	28,750,000		
2	07	04	2.04	01	Peningkatan Pelindungan dan Kompetensi Calon Pekerja Migran Indonesia (PMI)/Pekerja Migran Indonesia (PMI)			Kota Bima, Semua Kecamatan, Semua Kelurahan			Jumlah Kelurahan yang tersosialisasi	41 kelurahan			20,488,500	28,750,000	
2	07	05			PROGRAM HUBUNGAN INDUSTRIAL									109,972,000	190,187,735		
2	07	05	2.01		Pengesahan Peraturan Perusahaan dan Pendaftaran Perjanjian Kerja Bersama untuk Perusahaan yang hanya Beroperasi dalam 1 (satu) Daerah Kabupaten/Kota									47,061,000	67,137,735		

Program dan Kegiatan Perangkat Daerah  
Kota Bima  
Tahun 2021

Unit Organisasi : 2.07.0.00.0.00.01.0000 Dinas Tenaga Kerja  
Sub Unit Organisasi : 2.07.0.00.0.00.01.0000 Dinas Tenaga Kerja

Kode					Urusan/ Bidang Urusan Pemerintahan Daerah Dan Program/ Kegiatan	Prioritas Daerah	Sasaran Daerah	Lokasi	Indikator Kinerja						Pagu Indikatif (Rp.)	Prakiraan Maju (Rp.)	Keterangan
									Capaian Program		Keluaran Sub Kegiatan		Hasil Kegiatan				Prioritas Pembangunan Nasional
									Tolok Ukur	Target	Tolok Ukur	Target	Tolok Ukur	Target			
2	07	05	2.01	03	Penyelenggaraan Pendataan dan Informasi Sarana Hubungan Industrial dan Jaminan Sosial Tenaga Kerja serta Pengupahan			Kota Bima, Semua Kecamatan, Semua Kelurahan			dokumen KHL ( kebutuhan hidup layak ) jumlah perusahaan yang dibina norma jaminan sosial tenaga kerja jumlah perusahaan yang dimonev norma jaminan sosial tenaga kerja terfasilitasinya dewan pengupahan	1 dokumen 50 perusahaan 30 perusahaan 11 orang			47,061,000	67,137,735	
2	07	05	2.02		Pencegahan dan Penyelesaian Perselisihan Hubungan Industrial, Mogok Kerja dan Penutupan Perusahaan di Daerah Kabupaten/Kota								62,911,000	123,050,000			
2	07	05	2.02	01	Pencegahan Perselisihan Hubungan Industrial, Mogok Kerja, dan Penutupan Perusahaan yang Berakibat/Berdampak pada Kepentingan di 1 (satu) Daerah Kabupaten/Kota			Kota Bima, Semua Kecamatan, Semua Kelurahan			Jumlah perusahaan yang dibina	80 perusahaan			19,015,000	32,450,000	
2	07	05	2.02	02	Penyelesaian Perselisihan Hubungan Industrial, Mogok Kerja, dan Penutupan Perusahaan yang Berakibat/Berdampak pada Kepentingan di 1 (satu) Daerah Kabupaten/Kota			Kota Bima, Semua Kecamatan, Semua Kelurahan			jumlah cakupan wilayah operasi justisi ketenagakerjaan kota bima jumlah kasus yang diselesaikan dengan perjanjian bersama jumlah perusahaan yang dibina norma kerja dan K3 jumlah perusahaan yang dimonev norma kerja dan K3 jumlah peserta bimtek pembuatan peraturan perusahaan	5 kacamatan 12 kasus 50 perusahaan 30 perusahaan 50 orang			18,760,000	65,100,000	
2	07	05	2.02	05	Pengembangan Pelaksanaan Jaminan Sosial Tenaga Kerja dan Fasilitas Kesejahteraan Pekerja			Kota Bima, Semua Kecamatan, Semua Kelurahan			Jumlah perusahaan yang melaksanakan Jamsostek	150 perusahaan			25,136,000	25,500,000	
TOTAL															6,110,800,100	1,830,664,218,580	

Program dan Kegiatan Perangkat Daerah  
Kota Bima  
Tahun 2021

Unit Organisasi : 2.07.0.00.0.00.01.0000 Dinas Tenaga Kerja  
Sub Unit Organisasi : 2.07.0.00.0.00.01.0001 UPT Balai Latihan Kerja

Kode					Urusan/ Bidang Urusan Pemerintahan Daerah Dan Program/ Kegiatan	Prioritas Daerah	Sasaran Daerah	Lokasi	Indikator Kinerja						Pagu Indikatif (Rp.)	Prakiraan Maju (Rp.)	Keterangan
									Capaian Program		Keluaran Sub Kegiatan		Hasil Kegiatan				Prioritas Pembangunan Nasional
									Tolok Ukur	Target	Tolok Ukur	Target	Tolok Ukur	Target			
2	07	01			PROGRAM PENUNJANG URUSAN PEMERINTAHAN DAERAH KABUPATEN/KOTA									5,870,009,020	1,830,273,543,470		
2	07	01	2.06	05	Penyediaan Barang Cetakan dan Penggandaan			Semua Kabupaten/Kota, Semua Kecamatan, Semua Kelurahan			Cakupan layanan bahan cetakan dan penggandaan pada BLK	100 %			5,760,000	6,500,000	
2	07	01	2.08	04	Penyediaan Jasa Pelayanan Umum Kantor			Kota Bima, Semua Kecamatan, Semua Kelurahan			Cakupan layanan alat tulis kantor	100 %			8,343,060	7,500,000	
2	07	03			PROGRAM PELATIHAN KERJA DAN PRODUKTIVITAS TENAGA KERJA									200,967,180	558,663,525		
2	07	03	2.01	01	Proses Pelaksanaan Pendidikan dan Pelatihan Keterampilan bagi Pencari Kerja berdasarkan Klaster Kompetensi			Kota Bima, Semua Kecamatan, Semua Kelurahan			Jumlah calon tenaga kerja terlatih	60 orang			177,289,680	554,131,200	
TOTAL															191,392,740	568,131,200	

Program dan Kegiatan Perangkat Daerah  
Kota Bima  
Tahun 2021

Unit Organisasi : 2.08.0.00.0.00.01.0000 Dinas Pemberdayaan Perempuan dan Perlindungan Anak  
Sub Unit Organisasi : 2.08.0.00.0.00.01.0000 Dinas Pemberdayaan Perempuan dan Perlindungan Anak

Kode					Urusan/ Bidang Urusan Pemerintahan Daerah Dan Program/ Kegiatan	Prioritas Daerah	Sasaran Daerah	Lokasi	Indikator Kinerja						Pagu Indikatif (Rp.)	Prakiraan Maju (Rp.)	Keterangan			
									Capaian Program		Keluaran Sub Kegiatan		Hasil Kegiatan				Prioritas Pembangunan Nasional			
									Tolok Ukur	Target	Tolok Ukur	Target	Tolok Ukur	Target						
2					URUSAN PEMERINTAHAN WAJIB YANG TIDAK BERKAITAN DENGAN PELAYANAN DASAR															
2	08				URUSAN PEMERINTAHAN BIDANG PEMBERDAYAAN PEREMPUAN DAN PERLINDUNGAN ANAK											5,815,263,129	5,062,167,379			
2	08	01			PROGRAM PENUNJANG URUSAN PEMERINTAHAN DAERAH KABUPATEN/KOTA											3,092,467,907	4,493,069,619			
2	08	01	2.01		Perencanaan, Penganggaran, dan Evaluasi Kinerja Perangkat Daerah											22,271,000	22,026,400			
2	08	01	2.01	01	Penyusunan Dokumen Perencanaan Perangkat Daerah			Kota Bima, Semua Kecamatan, Semua Kelurahan			Jumlah dokumen Renstra dan Renja	2 Dokumen			3,181,000	4,048,000				
2	08	01	2.01	02	Koordinasi dan Penyusunan Dokumen RKA-SKPD			Kota Bima, Semua Kecamatan, Semua Kelurahan			Jumlah dokumen RKA	1 Dokumen			2,188,000	2,862,200				
2	08	01	2.01	03	Koordinasi dan Penyusunan Dokumen Perubahan RKA-SKPD			Kota Bima, Semua Kecamatan, Semua Kelurahan			Jumlah dokumen RKA Perubahan	1 Dokumen			2,188,000	2,862,200				
2	08	01	2.01	04	Koordinasi dan Penyusunan DPA-SKPD			Kota Bima, Semua Kecamatan, Semua Kelurahan			Jumlah dokumen DPA	1 Dokumen			1,101,000	1,323,300				
2	08	01	2.01	05	Koordinasi dan Penyusunan Perubahan DPA-SKPD			Kota Bima, Semua Kecamatan, Semua Kelurahan			Jumlah dokumen DPA Perubahan	1 Dokumen			1,101,000	1,323,300				
2	08	01	2.01	06	Koordinasi dan Penyusunan Laporan Capaian Kinerja dan Ikhtisar Realisasi Kinerja SKPD			Kota Bima, Semua Kecamatan, Semua Kelurahan			Jumlah laporan capaian kinerja SKPD (triwulan)	1 Dokumen			8,236,000	3,993,000				
2	08	01	2.01	07	Evaluasi Kinerja Perangkat Daerah			Kota Bima, Semua Kecamatan, Semua Kelurahan			Jumlah dokumen LKIP, LPPD	2 Dokumen			4,276,000	5,614,400				
2	08	01	2.02		Administrasi Keuangan Perangkat Daerah											2,581,915,257	2,437,586,547			
2	08	01	2.02	01	Penyediaan Gaji dan Tunjangan ASN			Kota Bima, Semua Kecamatan, Semua Kelurahan			Jumlah pegawai yang memperoleh gaji dan tunjangan	22 org			2,488,729,257	2,383,948,347				
2	08	01	2.02	03	Pelaksanaan Penatausahaan dan Pengujian/Verifikasi Keuangan SKPD			Semua Kabupaten/Kota, Semua Kecamatan, Semua Kelurahan			Jumlah pegawai layanan administrasi keuangan	5 org			88,950,000	48,067,800				
2	08	01	2.02	05	Koordinasi dan Penyusunan Laporan Keuangan Akhir Tahun SKPD			Kota Bima, Semua Kecamatan, Semua Kelurahan			Jumlah laporan keuangan akhir tahun	1 Dokumen			2,138,000	2,807,200				

Program dan Kegiatan Perangkat Daerah  
Kota Bima  
Tahun 2021

Unit Organisasi : 2.08.0.00.0.00.01.0000 Dinas Pemberdayaan Perempuan dan Perlindungan Anak  
Sub Unit Organisasi : 2.08.0.00.0.00.01.0000 Dinas Pemberdayaan Perempuan dan Perlindungan Anak

Kode					Urusan/ Bidang Urusan Pemerintahan Daerah Dan Program/ Kegiatan	Prioritas Daerah	Sasaran Daerah	Lokasi	Indikator Kinerja						Pagu Indikatif (Rp.)	Prakiraan Maju (Rp.)	Keterangan
									Capaian Program		Keluaran Sub Kegiatan		Hasil Kegiatan				Prioritas Pembangunan Nasional
									Tolok Ukur	Target	Tolok Ukur	Target	Tolok Ukur	Target			
2	08	01	2.02	07	Koordinasi dan Penyusunan Laporan Keuangan Bulanan/Triwulanan/Semesteran SKPD			Kota Bima, Semua Kecamatan, Semua Kelurahan			Jumlah laporan keuangan semesteran	1 Dokumen			2,098,000	2,763,200	
2	08	01	2.06		Administrasi Umum Perangkat Daerah									228,313,150	1,734,573,467		
2	08	01	2.06	01	Penyediaan Komponen Instalasi Listrik/Penerangan Bangunan Kantor			Kota Bima, Semua Kecamatan, Semua Kelurahan			Jumlah Komponen Instalasi Listrik/Penerangan Bangunan	8 Komponen			4,098,950	4,508,845	
2	08	01	2.06	02	Penyediaan Peralatan dan Perlengkapan Kantor			Kota Bima, Semua Kecamatan, Semua Kelurahan			Jumlah perlengkapan kantor	36 Jenis			34,371,000	40,276,500	
2	08	01	2.06	04	Penyediaan Bahan Logistik Kantor			Kota Bima, Semua Kecamatan, Semua Kelurahan			Jumlah Penyediaan Makan dan minuman	12 Bulan			12,992,000	13,670,800	
2	08	01	2.06	05	Penyediaan Barang Cetakan dan Penggandaan			Kota Bima, Semua Kecamatan, Semua Kelurahan			Jumlah bahan yang dicetak dan digandakan	10 Jenis			32,295,200	37,840,000	
2	08	01	2.06	06	Penyediaan Bahan Bacaan dan Peraturan Perundang-undangan			Kota Bima, Semua Kecamatan, Semua Kelurahan			Jumlah kerjasama dengan media	8 Media			14,400,000	30,250,000	
2	08	01	2.06	09	Penyelenggaraan Rapat Koordinasi dan Konsultasi SKPD			Kota Bima, Semua Kecamatan, Semua Kelurahan			Jumlah rapat koordinasi dan konsultasi keluar daerah	8 Kali			130,156,000	1,608,027,322	
2	08	01	2.07		Pengadaan Barang Milik Daerah Penunjang Urusan Pemerintah Daerah									37,303,700	70,064,665		
2	08	01	2.07	05	Pengadaan Mebel			Kota Bima, Semua Kecamatan, Semua Kelurahan			Jumlah meubeleur yang diadakan	1 Paket			8,444,800	8,827,280	
2	08	01	2.07	10	Pengadaan Sarana dan Prasarana Gedung Kantor atau Bangunan Lainnya			Kota Bima, Semua Kecamatan, Semua Kelurahan			Jumlah perlengkapan kantor	4 Unit			28,858,900	61,237,385	
2	08	01	2.08		Penyediaan Jasa Penunjang Urusan Pemerintahan Daerah									100,264,800	115,501,540		
2	08	01	2.08	01	Penyediaan Jasa Surat Menyurat			Kota Bima, Semua Kecamatan, Semua Kelurahan			Jumlah surat yang terkirim dan jumlah Jasa Non Pegawai selama 1 tahun	1240 Lbr/Bltn			65,400,000	83,160,000	
2	08	01	2.08	02	Penyediaan Jasa Komunikasi, Sumber Daya Air dan Listrik			Kota Bima, Semua Kecamatan, Semua Kelurahan			Jumlah jasa komunikasi, sumber daya air dan listrik	12 bln			10,816,800	5,949,240	

Program dan Kegiatan Perangkat Daerah  
Kota Bima  
Tahun 2021

Unit Organisasi : 2.08.0.00.0.00.01.0000 Dinas Pemberdayaan Perempuan dan Perlindungan Anak  
Sub Unit Organisasi : 2.08.0.00.0.00.01.0000 Dinas Pemberdayaan Perempuan dan Perlindungan Anak

Kode					Urusan/ Bidang Urusan Pemerintahan Daerah Dan Program/ Kegiatan	Prioritas Daerah	Sasaran Daerah	Lokasi	Indikator Kinerja						Pagu Indikatif (Rp.)	Prakiraan Maju (Rp.)	Keterangan
									Capaian Program		Keluaran Sub Kegiatan		Hasil Kegiatan				
									Tolok Ukur	Target	Tolok Ukur	Target	Tolok Ukur	Target			
2	08	01	2.08	04	Penyediaan Jasa Pelayanan Umum Kantor			Kota Bima, Semua Kecamatan, Semua Kelurahan			Jumlah gedung kantor yang memperoleh pelayanan kebersihan	1 Unit			24,048,000	26,392,300	
2	08	01	2.09		Pemeliharaan Barang Milik Daerah Penunjang Urusan Pemerintahan Daerah								122,400,000	113,317,000			
2	08	01	2.09	02	Penyediaan Jasa Pemeliharaan, Biaya Pemeliharaan, Pajak, dan Perizinan Kendaraan Dinas Operasional atau Lapangan			Kota Bima, Semua Kecamatan, Semua Kelurahan			Jumlah kendaraan dinas / operasional yang terpelihara	13 Unit			90,010,000	71,445,000	
2	08	01	2.09	09	Pemeliharaan/Rehabilitasi Gedung Kantor dan Bangunan Lainnya			Kota Bima, Semua Kecamatan, Semua Kelurahan			Jumlah gedung kantor yang direhab	1 Unit			18,870,000	27,000,000	
2	08	01	2.09	10	Pemeliharaan/Rehabilitasi Sarana dan Prasarana Gedung Kantor atau Bangunan Lainnya			Kota Bima, Semua Kecamatan, Semua Kelurahan			Jumlah perlengkapan gedung kantor yang dipelihara	13 Unit			9,250,000	10,175,000	
2	08	01	2.09	11	Pemeliharaan/Rehabilitasi Sarana dan Prasarana Pendukung Gedung Kantor atau Bangunan Lainnya			Kota Bima, Semua Kecamatan, Semua Kelurahan			Jumlah peralatan gedung kantor yang direhab	7 Unit			4,270,000	4,697,000	
2	08	02			PROGRAM PENGARUSUTAMAAN GENDER DAN PEMBERDAYAAN PEREMPUAN								1,932,979,222	165,000,000			
2	08	02	2.01		Pelebagaan Pengarusutamaan Gender (PUG) pada Lembaga Pemerintah Kewenangan Kabupaten/Kota								56,835,400	77,175,890			
2	08	02	2.01	03	Advokasi Kebijakan dan Pendampingan Pelaksanaan PUG termasuk PPRG			Kota Bima, Semua Kecamatan, Semua Kelurahan			Jumlah laporan hasil pelaksanaan kegiatan PUG	2 kali			37,900,200	33,342,100	
2	08	02	2.01	04	Sosialisasi kebijakan Pelaksanaan PUG termasuk PPRG			Kota Bima, Semua Kecamatan, Semua Kelurahan			Jumlah Kader PUG yang mendapatkan pelatihan di Kota Bima	60 org			18,935,200	43,833,790	
2	08	02	2.02		Pemberdayaan Perempuan Bidang Politik, Hukum, Sosial, dan Ekonomi pada Organisasi Kemasyarakatan Kewenangan Kabupaten/Kota								53,619,600	48,309,360			
2	08	02	2.02	02	Advokasi Kebijakan dan Pendampingan Peningkatan Partisipasi Perempuan dan Politik, Hukum, Sosial dan Ekonomi			Kota Bima, Semua Kecamatan, Semua Kelurahan			Jumlah Organisasi perempuan yang dibina	30 Organisasi			53,619,600	48,309,360	
2	08	02	2.03		Penguatan dan Pengembangan Lembaga Penyedia Layanan Pemberdayaan Perempuan Kewenangan Kabupaten/Kota								1,822,524,222	39,514,750			
2	08	02	2.03	01	Advokasi Kebijakan dan Pendampingan kepada Lembaga Penyedia Layanan Pemberdayaan Perempuan Kewenangan Kabupaten/Kota			Kota Bima, Semua Kecamatan, Semua Kelurahan			Jumlah Kader perempuan yang dibina jumlah kelompok usaha ekonomi perempuan yang mendapatkan pelatihan	35 Keder 112 Org			1,522,524,250	18,550,620	

Program dan Kegiatan Perangkat Daerah

Kota Bima

Tahun 2021

Unit Organisasi : 2.08.0.00.0.00.01.0000 Dinas Pemberdayaan Perempuan dan Perlindungan Anak

Sub Unit Organisasi : 2.08.0.00.0.00.01.0000 Dinas Pemberdayaan Perempuan dan Perlindungan Anak

Kode					Urusan/ Bidang Urusan Pemerintahan Daerah Dan Program/ Kegiatan	Prioritas Daerah	Sasaran Daerah	Lokasi	Indikator Kinerja						Pagu Indikatif (Rp.)	Prakiraan Maju (Rp.)	Keterangan
									Capaian Program		Keluaran Sub Kegiatan		Hasil Kegiatan				Prioritas Pembangunan Nasional
									Tolok Ukur	Target	Tolok Ukur	Target	Tolok Ukur	Target			
2	08	02	2.03	03	Pengembangan Komunikasi, Informasi dan Edukasi (KIE) Pemberdayaan Perempuan Kewenangan Kabupaten/Kota			Kota Bima, Semua Kecamatan, Semua Kelurahan			Jumlah Rumah Aspirasi yang terbentuk	10 Unit			299,999,972	20,964,130	
2	08	03			PROGRAM PERLINDUNGAN PEREMPUAN									56,948,100	70,561,920		
2	08	03	2.01		Pencegahan Kekerasan terhadap Perempuan Lingkup Daerah Kabupaten/Kota									41,221,900	45,898,380		
2					Koordinasi dan Sinkronisasi Pelaksanaan Kebijakan, Program dan Kegiatan Pencegahan Kekerasan terhadap Perempuan Lingkup Daerah Kabupaten/Kota			Kota Bima, Semua Kecamatan, Semua Kelurahan			Dokumen Kesepakatan Warga Terkait Pendewasaan usia perkawinan (PUP)	2 dokumen			29,117,200	32,238,140	
2					Advokasi Kebijakan dan Pendampingan Layanan Perlindungan Perempuan Kewenangan Kabupaten/Kota			Kota Bima, Semua Kecamatan, Semua Kelurahan			Jumlah peserta penghapusan kekerasan terhadap perempuan	50 Org			12,104,700	13,660,240	
2	08	03	2.02		Penyediaan Layanan Rujukan Lanjutan bagi Perempuan Korban Kekerasan yang Memerlukan Koordinasi Kewenangan Kabupaten/Kota									15,726,200	24,663,540		
2					Penyediaan Layanan Pengaduan Masyarakat bagi Perempuan Korban Kekerasan Kewenangan Kabupaten/Kota			Kota Bima, Semua Kecamatan, Semua Kelurahan			Jumlah Satgas PPA yang terbentuk	16 Kelurahan			15,726,200	24,663,540	
2	08	05			PROGRAM PENGELOLAAN SISTEM DATA GENDER DAN ANAK									10,084,500	20,012,740		
2	08	05	2.01		Pengumpulan, Pengolahan Analisis dan Penyajian Data Gender dan Anak Dalam Kelembagaan Data di Tingkat Daerah Kabupaten/Kota									10,084,500	20,012,740		
2					Penyediaan Data Gender dan Anak di Kewenangan Kabupaten/Kota			Kota Bima, Semua Kecamatan, Semua Kelurahan			Penyusunan dokumen data Kekerasan Terhadap Perempuan dan Anak	10 Dokumen			6,538,000	4,779,940	
2					Penyajian dan Pemanfaatan Data Gender dan Anak dalam Kelembagaan Data di Kewenangan Kabupaten/Kota			Kota Bima, Semua Kecamatan, Semua Kelurahan			Pelaksanaan pengimputan data pada aplikasi SIMPONI	4 kl			3,546,500	15,232,800	
2	08	06			PROGRAM PEMENUHAN HAK ANAK (PHA)									233,008,000	275,000,000		
2	08	06	2.01		Pelembagaan PHA pada Lembaga Pemerintah, Nonpemerintah, dan Dunia Usaha Kewenangan Kabupaten/Kota									117,367,000	150,725,080		
2					Advokasi Kebijakan dan Pendampingan Pemenuhan Hak Anak pada Lembaga Pemerintah, Non Pemerintah, Media dan Dunia Usaha Kewenangan Kabupaten/Kota			Kota Bima, Semua Kecamatan, Semua Kelurahan			Jumlah gugus tugas yang terbentuk pada kecamatan dan kelurahan	7 gugus tugas			44,605,500	69,056,878	
2					Koordinasi dan Sinkronisasi Pelembagaan Pemenuhan Hak Anak Kewenangan Kabupaten/Kota			Kota Bima, Semua Kecamatan, Semua Kelurahan			Porsentase pembinaan gugus tugas KLA tingkat kelurahan di kecamatan	50 %			72,761,500	81,668,202	
2	08	06	2.02		Penguatan dan Pengembangan Lembaga Penyedia Layanan Peningkatan Kualitas Hidup Anak Kewenangan Kabupaten/Kota									115,641,000	124,274,920		

Program dan Kegiatan Perangkat Daerah  
Kota Bima  
Tahun 2021

Unit Organisasi : 2.08.0.00.0.00.01.0000 Dinas Pemberdayaan Perempuan dan Perlindungan Anak  
Sub Unit Organisasi : 2.08.0.00.0.00.01.0000 Dinas Pemberdayaan Perempuan dan Perlindungan Anak

Kode					Urusan/ Bidang Urusan Pemerintahan Daerah Dan Program/ Kegiatan	Prioritas Daerah	Sasaran Daerah	Lokasi	Indikator Kinerja						Pagu Indikatif (Rp.)	Prakiraan Maju (Rp.)	Keterangan
									Capaian Program		Keluaran Sub Kegiatan		Hasil Kegiatan				Prioritas Pembangunan Nasional
									Tolok Ukur	Target	Tolok Ukur	Target	Tolok Ukur	Target			
2	08	06	2.02	01	Penyediaan Layanan Peningkatan Kualitas Hidup Anak Kewenangan Kabupaten/Kota			Kota Bima, Semua Kecamatan, Semua Kelurahan			Pembinaan puskesmas ramah anak Pembinaan sekolah ramah anak	3 puskesmas 32 sekolah			44,576,600	19,357,800	
2	08	06	2.02	02	Koordinasi dan Sinkronisasi Pelaksanaan Pendampingan Peningkatan Kualitas Hidup Anak Tingkat Daerah Kabupaten/Kota			Semua Kabupaten/Kota, Semua Kecamatan, Semua Kelurahan			Jumlah Duta Forum Anak yang Terpilih	3 org			71,064,400	104,917,120	
2	08	07			PROGRAM PERLINDUNGAN KHUSUS ANAK									489,775,400	38,523,100		
2	08	07	2.01		Pencegahan Kekerasan Terhadap Anak yang Melibatkan para Pihak Lingkup Daerah Kabupaten/Kota									14,169,200	15,090,240		
2	08	07	2.01	01	Advokasi Kebijakan dan Pendampingan Pelaksanaan Kebijakan, Program dan Kegiatan Pencegahan Kekerasan terhadap Anak Kewenangan Kabupaten/Kota			Kota Bima, Semua Kecamatan, Semua Kelurahan			Jumlah Peserta sosialisasi Peraturan Perlindungan Khusus Anak	50 org			14,169,200	15,090,240	
2	08	07	2.02		Penyediaan Layanan bagi Anak yang Memerlukan Perlindungan Khusus yang Memerlukan Koordinasi Tingkat Daerah Kabupaten/Kota									432,305,000	0		
2	08	07	2.02	01	Penyediaan Layanan Pengaduan Masyarakat bagi Anak yang Memerlukan Perlindungan Khusus Tingkat Daerah Kabupaten/Kota			Kota Bima, Semua Kecamatan, Semua Kelurahan			Jumlah Kasus yang dilayani	17 kss			432,305,000	0	
2	08	07	2.03		Penguatan dan Pengembangan Lembaga Penyedia Layanan bagi Anak yang Memerlukan Perlindungan Khusus Tingkat Daerah Kabupaten/Kota									43,301,200	23,432,860		
2	08	07	2.03	02	Koordinasi dan Sinkronisasi Peningkatan Kapasitas Sumber Daya Lembaga Penyedia Layanan Anak yang Memerlukan Perlindungan Khusus Tingkat Daerah Kabupaten/Kota			Kota Bima, Semua Kecamatan, Semua Kelurahan			Jumlah Peserta Pelatihan PATBM	50 org			19,838,800	0	
2	08	07	2.03	03	Koordinasi dan Sinkronisasi Penguatan Jejaring antar Lembaga Penyedia Layanan Anak yang Memerlukan Perlindungan Khusus Tingkat Daerah Kabupaten/Kota			Kota Bima, Semua Kecamatan, Semua Kelurahan			Terlaksananya Kegiatan Sosialisasi Pembentukan Layanan Perlindungan Anak Terpadu Berbasis Masyarakat (PATBM)	10 kelompok			23,462,400	23,432,860	
TOTAL															5,815,263,129	5,062,167,379	



Program dan Kegiatan Perangkat Daerah  
Kota Bima  
Tahun 2021

Unit Organisasi : 2.09.0.00.0.00.01.0000 Dinas Ketahanan Pangan  
Sub Unit Organisasi : 2.09.0.00.0.00.01.0000 Dinas Ketahanan Pangan

Kode					Urusan/ Bidang Urusan Pemerintahan Daerah Dan Program/ Kegiatan	Prioritas Daerah	Sasaran Daerah	Lokasi	Indikator Kinerja						Pagu Indikatif (Rp.)	Prakiraan Maju (Rp.)	Keterangan	
									Capaian Program		Keluaran Sub Kegiatan		Hasil Kegiatan				Prioritas Pembangunan Nasional	
									Tolok Ukur	Target	Tolok Ukur	Target	Tolok Ukur	Target				
2					URUSAN PEMERINTAHAN WAJIB YANG TIDAK BERKAITAN DENGAN PELAYANAN DASAR													
2	09				URUSAN PEMERINTAHAN BIDANG PANGAN											4,877,937,145	1,862,469,626	
2	09	01			PROGRAM PENUNJANG URUSAN PEMERINTAHAN DAERAH KABUPATEN/KOTA											3,581,835,905	1,026,579,535	
2	09	01	2.01		Perencanaan, Penganggaran, dan Evaluasi Kinerja Perangkat Daerah											6,297,100	6,825,315	
2	09	01	2.01	01	Penyusunan Dokumen Perencanaan Perangkat Daerah			Kota Bima, Semua Kecamatan, Semua Kelurahan			Jumlah dokumen Renstra dan Renja	2 Dokumen			2,424,400	2,545,620		
2	09	01	2.01	02	Koordinasi dan Penyusunan Dokumen RKA-SKPD			Kota Bima, Semua Kecamatan, Semua Kelurahan			Jumlah dokumen RKA	1 Dokumen			561,000	535,500		
2	09	01	2.01	03	Koordinasi dan Penyusunan Dokumen Perubahan RKA-SKPD			Kota Bima, Semua Kecamatan, Semua Kelurahan			Jumlah dokumen RKA-P	1 Dokumen			561,000	535,500		
2	09	01	2.01	04	Koordinasi dan Penyusunan DPA-SKPD			Kota Bima, Semua Kecamatan, Semua Kelurahan			Jumlah dokumen RKA-P	1 Dokumen			508,900	534,345		
2	09	01	2.01	05	Koordinasi dan Penyusunan Perubahan DPA-SKPD			Kota Bima, Semua Kecamatan, Semua Kelurahan			Jumlah dokumen DPPA	1 Dokumen			541,200	516,600		
2	09	01	2.01	06	Koordinasi dan Penyusunan Laporan Capaian Kinerja dan Ikhtisar Realisasi Kinerja SKPD			Kota Bima, Semua Kecamatan, Semua Kelurahan			Jumlah laporan capaian kinerja SKPD (triwulan)	3 Dokumen			1,700,600	2,157,750		
2	09	01	2.02		Administrasi Keuangan Perangkat Daerah											3,232,736,050	3,941,385	
2	09	01	2.02	01	Penyediaan Gaji dan Tunjangan ASN			Semua Kabupaten/Kota, Semua Kecamatan, Semua Kelurahan Kota Bima, Semua Kecamatan, Semua Kelurahan			Jumlah gaji dan tunjangan ASN yang terbayarkan	1 Tahun			6,292,264,700	0		
2	09	01	2.02	03	Pelaksanaan Penatausahaan dan Pengujian/Verifikasi Keuangan SKPD			Kota Bima, Semua Kecamatan, Semua Kelurahan			Jumlah Jasa Pengelola Administrasi Keuangan	48 orang/bulan			83,100,000	0		
2	09	01	2.02	05	Koordinasi dan Penyusunan Laporan Keuangan Akhir Tahun SKPD			Kota Bima, Semua Kecamatan, Semua Kelurahan			Dokumen Keuangan Akhir Tahun SKPD	1 Dokumen			2,546,700	2,544,885		

Program dan Kegiatan Perangkat Daerah

Kota Bima

Tahun 2021

Unit Organisasi : 2.09.0.00.0.00.01.0000 Dinas Ketahanan Pangan

Sub Unit Organisasi : 2.09.0.00.0.00.01.0000 Dinas Ketahanan Pangan

Kode					Urusan/ Bidang Urusan Pemerintahan Daerah Dan Program/ Kegiatan	Prioritas Daerah	Sasaran Daerah	Lokasi	Indikator Kinerja						Pagu Indikatif (Rp.)	Prakiraan Maju (Rp.)	Keterangan
									Capaian Program		Keluaran Sub Kegiatan		Hasil Kegiatan				Prioritas Pembangunan Nasional
									Tolok Ukur	Target	Tolok Ukur	Target	Tolok Ukur	Target			
2	09	01	2.02	07	Koordinasi dan Penyusunan Laporan Keuangan Bulanan/Triwulanan/Semesteran SKPD			Kota Bima, Semua Kecamatan, Semua Kelurahan			Laporan Keuangan Bulanan/ Triwulanan	1 Dokumen			957,000	1,396,500	
2	09	01	2.03		Administrasi Barang Milik Daerah pada Perangkat Daerah									476,500	514,500		
2	09	01	2.03	05	Rekonsiliasi dan Penyusunan Laporan Barang Milik Daerah pada SKPD			Kota Bima, Semua Kecamatan, Semua Kelurahan			Dokumen hasil rekon Barang Milik Daerah	1 Dokumen			476,500	514,500	
2	09	01	2.05		Administrasi Kepegawaian Perangkat Daerah									4,992,200	31,397,310		
2	09	01	2.05	02	Pengadaan Pakaian Dinas Beserta Atribut Kelengkapannya			Kota Bima, Semua Kecamatan, Semua Kelurahan			Jumlah Kain Tenun Bima	38 Dokumen			0	26,155,500	
2	09	01	2.05	10	Sosialisasi Peraturan Perundang-Undangan			Kota Bima, Semua Kecamatan, Semua Kelurahan			Jumlah sosialisasi yang dilaksanakan dalam satu tahun	1 Kali			4,992,200	5,241,810	
2	09	01	2.06		Administrasi Umum Perangkat Daerah									197,573,300	230,473,420		
2	09	01	2.06	01	Penyediaan Komponen Instalasi Listrik/Penerangan Bangunan Kantor			Kota Bima, Semua Kecamatan, Semua Kelurahan			Jumlah jenis komponen instalasi listrik/ penerangan bangunan kantor	4 Jenis			1,749,300	2,686,000	
2	09	01	2.06	02	Penyediaan Peralatan dan Perlengkapan Kantor			Kota Bima, Semua Kecamatan, Semua Kelurahan			Cakupan peralatan dan Perlengkapan Kantor	12 Bulan			29,845,400	31,357,620	
2	09	01	2.06	04	Penyediaan Bahan Logistik Kantor			Kota Bima, Semua Kecamatan, Semua Kelurahan			Jumlah pelayanan makanan dan minuman	528 Tahun			20,033,200	21,360,150	
2	09	01	2.06	05	Penyediaan Barang Cetakan dan Penggandaan			Kota Bima, Semua Kecamatan, Semua Kelurahan			Jumlah jenis belanja cetak dan penggandaan yang tersedia	15 Tahun			26,647,400	37,045,050	
2	09	01	2.06	06	Penyediaan Bahan Bacaan dan Peraturan Perundang-undangan			Kota Bima, Semua Kecamatan, Semua Kelurahan			Jumlah jenis belanja cetak dan penggandaan yang tersedia	10 media/ bulan			5,400,000	0	
2	09	01	2.06	09	Penyelenggaraan Rapat Koordinasi dan Konsultasi SKPD			Semua Kabupaten/Kota, Semua Kecamatan, Semua Kelurahan			Jumlah rapat koordinasi dan konsultasi keluar daerah	19 Kali			113,898,000	138,024,600	
2	09	01	2.07		Pengadaan Barang Milik Daerah Penunjang Urusan Pemerintah Daerah									0	251,181,630		

Program dan Kegiatan Perangkat Daerah  
Kota Bima  
Tahun 2021

Unit Organisasi : 2.09.0.00.0.00.01.0000 Dinas Ketahanan Pangan  
Sub Unit Organisasi : 2.09.0.00.0.00.01.0000 Dinas Ketahanan Pangan

Kode					Urusan/ Bidang Urusan Pemerintahan Daerah Dan Program/ Kegiatan	Prioritas Daerah	Sasaran Daerah	Lokasi	Indikator Kinerja						Pagu Indikatif (Rp.)	Prakiraan Maju (Rp.)	Keterangan
									Capaian Program		Keluaran Sub Kegiatan		Hasil Kegiatan				Prioritas Pembangunan Nasional
									Tolok Ukur	Target	Tolok Ukur	Target	Tolok Ukur	Target			
2	09	01	2.07	02	Pengadaan Kendaraan Dinas Operasional atau Lapangan			Semua Kabupaten/Kota, Semua Kecamatan, Semua Kelurahan			Jumlah kendaraan dinas operasional yang diadakan	1 Unit			0	157,500,000	
2	09	01	2.07	06	Pengadaan Peralatan dan Mesin Lainnya			Kota Bima, Semua Kecamatan, Semua Kelurahan			Jenis peralatan dan Perlengkapan Kantor	5 Jenis			0	93,681,630	
2	09	01	2.08		Penyediaan Jasa Penunjang Urusan Pemerintahan Daerah									88,188,795	418,634,475		
2	09	01	2.08	01	Penyediaan Jasa Surat Menyurat			Kota Bima, Semua Kecamatan, Semua Kelurahan			Cakupan penyediaan jasa Surat Menyurat	12 Bulan			54,900,000	49,350,000	
2	09	01	2.08	02	Penyediaan Jasa Komunikasi, Sumber Daya Air dan Listrik			Kota Bima, Semua Kecamatan, Semua Kelurahan			Jumlah jenis komponen instalasi listrik/ penerangan bangunan kantor	4 jenis			29,089,800	0	
2	09	01	2.08	03	Penyediaan Jasa Peralatan dan Perlengkapan Kantor			Kota Bima, Semua Kecamatan, Semua Kelurahan			Cakupan penyediaan jasa Peralatan dan Perlengkapan Kantor	12 Bulan			4,198,995	369,284,475	
2	09	01	2.09		Pemeliharaan Barang Milik Daerah Penunjang Urusan Pemerintahan Daerah									51,571,960	83,611,500		
2	09	01	2.09	01	Penyediaan Jasa Pemeliharaan, Biaya Pemeliharaan dan Pajak Kendaraan Perorangan Dinas atau Kendaraan Dinas Jabatan			Kota Bima, Semua Kecamatan, Semua Kelurahan			Jumlah Penyediaan Jasa Pemeliharaan, Biaya Pemeliharaan dan Pajak Kendaraan Perorangan Dinas atau Kendaraan Dinas Jabatan	1 Unit/Tahun			20,881,650	35,763,000	
2	09	01	2.09	02	Penyediaan Jasa Pemeliharaan, Biaya Pemeliharaan, Pajak, dan Perizinan Kendaraan Dinas Operasional atau Lapangan			Kota Bima, Semua Kecamatan, Semua Kelurahan			Jumlah Biaya Pajak, dan Perizinan Kendaraan Dinas Operasional atau Lapangan	10 Unit/Tahun			2,850,000	40,005,000	
2	09	01	2.09	06	Pemeliharaan Peralatan dan Mesin Lainnya			Kota Bima, Semua Kecamatan, Semua Kelurahan			Jumlah Peralatan dan Mesin kantor yang di sevice	20 unit			4,750,000	7,843,500	
2	09	01	2.09	09	Pemeliharaan/Rehabilitasi Gedung Kantor dan Bangunan Lainnya			Kota Bima, Semua Kecamatan, Semua Kelurahan			Cakupan gedung kantor yang direhab/ dipelihara	50 Persen			23,090,310	0	
2	09	03			PROGRAM PENINGKATAN DIVERSIFIKASI DAN KETAHANAN PANGAN MASYARAKAT									1,158,000,040	638,285,491		
2	09	03	2.01		Penyediaan dan Penyaluran Pangan Pokok atau Pangan Lainnya sesuai dengan Kebutuhan Daerah Kabupaten/Kota dalam rangka Stabilisasi Pasokan dan Harga Pangan									181,959,400	207,396,600		
2	09	03	2.01	01	Penyediaan Informasi Harga Pangan dan Neraca Bahan Makanan			Kota Bima, Semua Kecamatan, Semua Kelurahan			Jumlah Dokumen IHP dan NBM	2 Dokumen			53,234,400	57,000,400	

Program dan Kegiatan Perangkat Daerah  
Kota Bima  
Tahun 2021

Unit Organisasi : 2.09.0.00.0.00.01.0000 Dinas Ketahanan Pangan  
Sub Unit Organisasi : 2.09.0.00.0.00.01.0000 Dinas Ketahanan Pangan

Kode					Urusan/ Bidang Urusan Pemerintahan Daerah Dan Program/ Kegiatan	Prioritas Daerah	Sasaran Daerah	Lokasi	Indikator Kinerja						Pagu Indikatif (Rp.)	Prakiraan Maju (Rp.)	Keterangan
									Capaian Program		Keluaran Sub Kegiatan		Hasil Kegiatan				
									Tolok Ukur	Target	Tolok Ukur	Target	Tolok Ukur	Target			
2	09	03	2.01	02	Penyediaan Pangan Berbasis Sumber Daya Lokal			Kota Bima, Semua Kecamatan, Semua Kelurahan			Jumlah kelompok masyarakat/pengusaha pangan olahan yang terbina	10 kelompok			32,470,200	49,996,400	
2	09	03	2.01	04	Pemantauan Stok, Pasokan dan Harga Pangan			Kota Bima, Semua Kecamatan, Semua Kelurahan			Data komoditi per bulan/laporan berkala	17 komoditi			63,109,700	65,400,700	
2	09	03	2.01	06	Pengembangan Kelembagaan Usaha Pangan Masyarakat dan Toko Tani Indonesia			Semua Kabupaten/Kota, Semua Kecamatan, Semua Kelurahan			Jumlah Lembaga Distribusi Pangan Masyarakat(LDPM) yang terfasilitasi	4 LDPM			33,145,100	34,999,100	
2	09	03	2.02		Pengelolaan dan Keseimbangan Cadangan Pangan Kabupaten/Kota								150,553,020	251,719,200			
2	09	03	2.02	01	Koordinasi dan Sinkronisasi Pengendalian Cadangan Pangan Kabupaten/Kota			Kota Bima, Semua Kecamatan, Semua Kelurahan			Jumlah Koordinasi & Sinkronisasi Pengendalian Cadangan Pangan Kabupaten/Kota	2 kali			41,890,600	43,744,600	
2	09	03	2.02	02	Penyusunan Rencana Kebutuhan Pangan Lokal			Semua Kabupaten/Kota, Semua Kecamatan, Semua Kelurahan			Jumlah Dokumen Rencana Kubutuhan Pangan Lokal	1 Dokumen			18,762,500	20,469,000	
2	09	03	2.02	03	Pengadaan Cadangan Pangan Pemerintah Kabupaten/Kota			Kota Bima, Semua Kecamatan, Semua Kelurahan			Penguatan cadangan pangan daerah	13 Ton			58,800,000	147,505,680	
2	09	03	2.02	04	Pemeliharaan Cadangan Pangan Pemerintah Kabupaten/Kota			Kota Bima, Semua Kecamatan, Semua Kelurahan			Jumlah cadangan pangan yang terpelihara	13 Ton			31,099,920	39,999,920	
2	09	03	2.04		Pelaksanaan Pencapaian Target Konsumsi Pangan Perkapita/Tahun sesuai dengan Angka Kecukupan Gizi								825,487,620	179,169,691			
2	09	03	2.04	01	Penyusunan dan Penetapan Target Konsumsi Pangan per Kapita per Tahun			Kota Bima, Semua Kecamatan, Semua Kelurahan			dokumen pph jumlah kelompok masyarakat yang melaksanakan kegiatan pemanfaatan pekarangan	1 dokumen 5 kelompok			677,549,620	179,000,000	
2	09	03	2.04	02	Pemberdayaan Masyarakat dalam Penganekaragaman Konsumsi Pangan Berbasis Sumber Daya Lokal			Semua Kabupaten/Kota, Semua Kecamatan, Semua Kelurahan			jml peserta yg mengikuti lomba B2SA Tingakat kota Bima	30 peserta			147,938,000	169,691	
2	09	04			PROGRAM PENANGANAN KERAWANAN PANGAN								20,229,200	44,869,200			
2	09	04	2.02		Penanganan Kerawanan Pangan Kewenangan Kabupaten/Kota								20,229,200	44,869,200			
2	09	04	2.02	01	Koordinasi dan Sinkronisasi Penanganan Kerawanan Pangan Kabupaten/Kota			Kota Bima, Semua Kecamatan, Semua Kelurahan			Jumlah Koordinasi dan Sinkronisasi Penanganan Kerawanan Pangan	2 Kegiatan			20,229,200	44,869,200	

Program dan Kegiatan Perangkat Daerah  
Kota Bima  
Tahun 2021

Unit Organisasi : 2.09.0.00.0.00.01.0000 Dinas Ketahanan Pangan  
Sub Unit Organisasi : 2.09.0.00.0.00.01.0000 Dinas Ketahanan Pangan

Kode					Urusan/ Bidang Urusan Pemerintahan Daerah Dan Program/ Kegiatan	Prioritas Daerah	Sasaran Daerah	Lokasi	Indikator Kinerja						Pagu Indikatif (Rp.)	Prakiraan Maju (Rp.)	Keterangan	
									Capaian Program		Keluaran Sub Kegiatan		Hasil Kegiatan				Prioritas Pembangunan Nasional	
									Tolok Ukur	Target	Tolok Ukur	Target	Tolok Ukur	Target				
2	09	05			PROGRAM PENGAWASAN KEAMANAN PANGAN											117,872,000	152,735,400	
2	09	05	2.01		Pelaksanaan Pengawasan Keamanan Pangan Segar Daerah Kabupaten/Kota											117,872,000	152,735,400	
2	09	05	2.01	01	Penguatan Kelembagaan Keamanan Pangan Segar Daerah Kabupaten/Kota			Kota Bima, Semua Kecamatan, Semua Kelurahan			Jumlah kelompok masyarakat yang memperoleh pemahaman tentang mutu dan keamanan pangan (kelompok)	11 kelompok			58,008,000	49,735,400		
2	09	05	2.01	03	Registrasi Keamanan Pangan Segar Asal Tumbuhan Daerah Kabupaten/Kota			Kota Bima, Semua Kecamatan, Semua Kelurahan			Jumlah petani/ pelaku usaha yang di Registrasi Keamanan Pangan segar Asal Tumbuhan	25 petani/pelaku usaha			17,850,000	48,000,000		
2	09	05	2.01	05	Penyediaan Sarana dan Prasarana Pengujian Mutu dan Keamanan Pangan Segar Asal Tumbuhan Daerah Kabupaten/Kota			Kota Bima, Semua Kecamatan, Semua Kelurahan			Jumlah alat uji pangan	1 unit			42,014,000	55,000,000		
TOTAL															4,877,937,145	1,862,469,626		

Program dan Kegiatan Perangkat Daerah  
Kota Bima  
Tahun 2021

Unit Organisasi : 2.11.0.00.0.00.01.0000 Dinas Lingkungan Hidup  
Sub Unit Organisasi : 2.11.0.00.0.00.01.0000 Dinas Lingkungan Hidup

Kode					Urusan/ Bidang Urusan Pemerintahan Daerah Dan Program/ Kegiatan	Prioritas Daerah	Sasaran Daerah	Lokasi	Indikator Kinerja						Pagu Indikatif (Rp.)	Prakiraan Maju (Rp.)	Keterangan		
									Capaian Program		Keluaran Sub Kegiatan		Hasil Kegiatan				Prioritas Pembangunan Nasional		
									Tolok Ukur	Target	Tolok Ukur	Target	Tolok Ukur	Target					
2					URUSAN PEMERINTAHAN WAJIB YANG TIDAK BERKAITAN DENGAN PELAYANAN DASAR														
2	11				URUSAN PEMERINTAHAN BIDANG LINGKUNGAN HIDUP												18,363,824,630	19,437,757,779	
2	11	01			PROGRAM PENUNJANG URUSAN PEMERINTAHAN DAERAH KABUPATEN/KOTA												10,930,412,765	11,080,171,771	
2	11	01	2.01		Perencanaan, Penganggaran, dan Evaluasi Kinerja Perangkat Daerah												21,362,000	45,000,000	
2	11	01	2.01	01	Penyusunan Dokumen Perencanaan Perangkat Daerah			Semua Kabupaten/Kota, Semua Kecamatan, Semua Kelurahan			jumlah dokumen perencanaan	2 Dokumen			5,995,000	15,000,000			
2	11	01	2.01	02	Koordinasi dan Penyusunan Dokumen RKA-SKPD			Semua Kabupaten/Kota, Semua Kecamatan, Semua Kelurahan			Jumlah dokumen RKA SKPD	1 Dokumen			2,832,500	5,000,000			
2	11	01	2.01	03	Koordinasi dan Penyusunan Dokumen Perubahan RKA-SKPD			Semua Kabupaten/Kota, Semua Kecamatan, Semua Kelurahan			Jumlah dokumen Peubahan RKA SKPD	1 Dokumen			2,832,500	5,000,000			
2	11	01	2.01	04	Koordinasi dan Penyusunan DPA-SKPD			Semua Kabupaten/Kota, Semua Kecamatan, Semua Kelurahan			Jumlah dokumen DKA SKPD	1 Dokumen			1,815,000	5,000,000			
2	11	01	2.01	05	Koordinasi dan Penyusunan Perubahan DPA-SKPD			Semua Kabupaten/Kota, Semua Kecamatan, Semua Kelurahan			Jumlah dokumen perubahan DPA SKPD	1 Dokumen			1,815,000	5,000,000			
2	11	01	2.01	06	Koordinasi dan Penyusunan Laporan Capaian Kinerja dan Ikhtisar Realisasi Kinerja SKPD			Semua Kabupaten/Kota, Semua Kecamatan, Semua Kelurahan			jumlah laporan realisasi kinerja	4 Laporan			2,376,000	5,000,000			
2	11	01	2.01	07	Evaluasi Kinerja Perangkat Daerah			Semua Kabupaten/Kota, Semua Kecamatan, Semua Kelurahan			jumlah laporan evaluasi kinerja Perangkat Daerah	1 Laporan			3,696,000	5,000,000			
2	11	01	2.02		Administrasi Keuangan Perangkat Daerah												10,000,941,275	10,458,260,961	
2	11	01	2.02	01	Penyediaan Gaji dan Tunjangan ASN			Kota Bima, Semua Kecamatan, Semua Kelurahan			Jumlah ASN yang mendapatkan Gaji dan Tunjangan	1 tahun			9,896,693,875	10,355,860,961			

Program dan Kegiatan Perangkat Daerah  
Kota Bima  
Tahun 2021

Unit Organisasi : 2.11.0.00.0.00.01.0000 Dinas Lingkungan Hidup  
Sub Unit Organisasi : 2.11.0.00.0.00.01.0000 Dinas Lingkungan Hidup

Kode					Urusan/ Bidang Urusan Pemerintahan Daerah Dan Program/ Kegiatan	Prioritas Daerah	Sasaran Daerah	Lokasi	Indikator Kinerja						Pagu Indikatif (Rp.)	Prakiraan Maju (Rp.)	Keterangan
									Capaian Program		Keluaran Sub Kegiatan		Hasil Kegiatan				Prioritas Pembangunan Nasional
									Tolok Ukur	Target	Tolok Ukur	Target	Tolok Ukur	Target			
2	11	01	2.02	03	Pelaksanaan Penatausahaan dan Pengujian/Verifikasi Keuangan SKPD			Semua Kabupaten/Kota, Semua Kecamatan, Semua Kelurahan Kota Bima, Semua Kecamatan, Semua Kelurahan			Cakupan Pelaksanaan penata usaha dan verifikasi keuangan SKPD	100 Persen			302,400,000	302,400,000	
2	11	01	2.02	05	Koordinasi dan Penyusunan Laporan Keuangan Akhir Tahun SKPD			Kota Bima, Semua Kecamatan, Semua Kelurahan			Jumlah Laporan Administrasi Keuangan dalam Satu Tahun	1 tahun			2,365,000	800,000	
2	11	01	2.02	07	Koordinasi dan Penyusunan Laporan Keuangan Bulanan/Triwulanan/Semesteran SKPD			Kota Bima, Semua Kecamatan, Semua Kelurahan			Jumlah Laporan Pelaporan Keuangan Semester	1 tahun			1,082,400	800,000	
2	11	01	2.06		Administrasi Umum Perangkat Daerah									248,228,690	26,901,000		
2	11	01	2.06	01	Penyediaan Komponen Instalasi Listrik/Penerangan Bangunan Kantor			Semua Kabupaten/Kota, Semua Kecamatan, Semua Kelurahan			Jumlah komponen listrik dalam kondisi baik	1 Kegiatan			7,972,690	0	
2	11	01	2.06	02	Penyediaan Peralatan dan Perlengkapan Kantor			Semua Kabupaten/Kota, Semua Kecamatan, Semua Kelurahan			Jumlah peralatan dan perlengkapan kantor yang tersedia	100 Komponen			0	0	
2	11	01	2.06	05	Penyediaan Barang Cetakan dan Penggandaan			Semua Kabupaten/Kota, Semua Kecamatan, Semua Kelurahan			Jumlah bahan yang dicetak dan digandakan	650000 Lembar			17,820,000	0	
2	11	01	2.06	06	Penyediaan Bahan Bacaan dan Peraturan Perundang-undangan			Kota Bima, Semua Kecamatan, Semua Kelurahan			Jumlah media massa	1 Tahun			42,500,000	26,901,000	
2	11	01	2.06	09	Penyelenggaraan Rapat Koordinasi dan Konsultasi SKPD			Semua Kabupaten/Kota, Semua Kecamatan, Semua Kelurahan			Jumlah SPPD	1 Kegiatan			179,936,000	0	
2	11	01	2.08		Penyediaan Jasa Penunjang Urusan Pemerintahan Daerah									336,567,900	361,009,810		
2	11	01	2.08	01	Penyediaan Jasa Surat Menyurat			Kota Bima, Semua Kecamatan, Semua Kelurahan			jumlah surat yang terkirim selama satu tahun	1 tahun			127,543,000	228,639,810	

Program dan Kegiatan Perangkat Daerah  
Kota Bima  
Tahun 2021

Unit Organisasi : 2.11.0.00.0.00.01.0000 Dinas Lingkungan Hidup  
Sub Unit Organisasi : 2.11.0.00.0.00.01.0000 Dinas Lingkungan Hidup

Kode					Urusan/ Bidang Urusan Pemerintahan Daerah Dan Program/ Kegiatan	Prioritas Daerah	Sasaran Daerah	Lokasi	Indikator Kinerja						Pagu Indikatif (Rp.)	Prakiraan Maju (Rp.)	Keterangan
									Capaian Program		Keluaran Sub Kegiatan		Hasil Kegiatan				Prioritas Pembangunan Nasional
									Tolok Ukur	Target	Tolok Ukur	Target	Tolok Ukur	Target			
2	11	01	2.08	02	Penyediaan Jasa Komunikasi, Sumber Daya Air dan Listrik			Semua Kabupaten/Kota, Semua Kecamatan, Semua Kelurahan			Jumlah Jasa Komunikasi,sumber daya air dan listrik	1 tahun			44,316,600	62,370,000	
2	11	01	2.08	03	Penyediaan Jasa Peralatan dan Perlengkapan Kantor			Semua Kabupaten/Kota, Semua Kecamatan, Semua Kelurahan				1000 Persen			0	70,000,000	
2	11	01	2.08	04	Penyediaan Jasa Pelayanan Umum Kantor			Semua Kabupaten/Kota, Semua Kecamatan, Semua Kelurahan			Cakupan pemenuhan ATK	1 Kegiatan			164,708,300	0	
2	11	01	2.09		Pemeliharaan Barang Milik Daerah Penunjang Urusan Pemerintahan Daerah									323,312,900	189,000,000		
2	11	01	2.09	01	Penyediaan Jasa Pemeliharaan, Biaya Pemeliharaan dan Pajak Kendaraan Perorangan Dinas atau Kendaraan Dinas Jabatan			Kota Bima, Semua Kecamatan, Semua Kelurahan			Jumlah Kendaraan Dinas Yang Layak Pakai	1 tahun			148,449,500	189,000,000	
2	11	01	2.09	02	Penyediaan Jasa Pemeliharaan, Biaya Pemeliharaan, Pajak, dan Perizinan Kendaraan Dinas Operasional atau Lapangan			Semua Kabupaten/Kota, Semua Kecamatan, Semua Kelurahan			Cakupan Layanan perpajakan kendaraan operasional	1 Kegiatan			150,262,000	0	
2	11	01	2.09	06	Pemeliharaan Peralatan dan Mesin Lainnya			Semua Kabupaten/Kota, Semua Kecamatan, Semua Kelurahan							8,261,000	0	
2	11	01	2.09	09	Pemeliharaan/Rehabilitasi Gedung Kantor dan Bangunan Lainnya			Semua Kabupaten/Kota, Semua Kecamatan, Semua Kelurahan							8,185,000	0	
2	11	01	2.09	10	Pemeliharaan/Rehabilitasi Sarana dan Prasarana Gedung Kantor atau Bangunan Lainnya			Semua Kabupaten/Kota, Semua Kecamatan, Semua Kelurahan							8,155,400	0	
2	11	02			PROGRAM PERENCANAAN LINGKUNGAN HIDUP									389,777,155	639,250,000		
2	11	02	2.01		Rencana Perlindungan dan Pengelolaan Lingkungan Hidup (RPPLH) Kabupaten/Kota									207,242,615	350,000,000		
2	11	02	2.01	01	Penyusunan dan Penetapan RPPLH Kabupaten/Kota			Kota Bima, Semua Kecamatan, Semua Kelurahan			Jumlah Dokumen Perencanaan Lingkungan	3 Dokumen			207,242,615	350,000,000	
2	11	02	2.02		Penyelenggaraan Kajian Lingkungan Hidup Strategis (KLHS) Kabupaten/Kota									182,534,540	289,250,000		



Program dan Kegiatan Perangkat Daerah  
Kota Bima  
Tahun 2021

Unit Organisasi : 2.11.0.00.0.00.01.0000 Dinas Lingkungan Hidup  
Sub Unit Organisasi : 2.11.0.00.0.00.01.0000 Dinas Lingkungan Hidup

Kode					Urusan/ Bidang Urusan Pemerintahan Daerah Dan Program/ Kegiatan	Prioritas Daerah	Sasaran Daerah	Lokasi	Indikator Kinerja						Pagu Indikatif (Rp.)	Prakiraan Maju (Rp.)	Keterangan
									Capaian Program		Keluaran Sub Kegiatan		Hasil Kegiatan				
									Tolok Ukur	Target	Tolok Ukur	Target	Tolok Ukur	Target			
2	11	02	2.02	01	Pembuatan dan Pelaksanaan KLHS Rencana Tata Ruang			Kota Bima, Semua Kecamatan, Semua Kelurahan			jumlah KLHS Tata Ruang	1 Dokumen			182,534,540	200,000,000	
2	11	02	2.02	02	Pembuatan dan Pelaksanaan KLHS RPJPD/RPJMD			Kota Bima, Semua Kecamatan, Semua Kelurahan			jumlah KLHS RPJMD	1 Dokumen			0	89,250,000	
2	11	03			PROGRAM PENGENDALIAN PENCEMARAN DAN/ATAU KERUSAKAN LINGKUNGAN HIDUP								318,470,775	335,816,500			
2	11	03	2.01		Pencegahan Pencemaran dan/atau Kerusakan Lingkungan Hidup Kabupaten/Kota								139,370,225	160,637,000			
2	11	03	2.01	02	Koordinasi, Sinkronisasi dan Pelaksanaan Pengendalian Emisi Gas Rumah Kaca, Mitigasi dan Adaptasi Perubahan Iklim			Kota Bima, Semua Kecamatan, Semua Kelurahan			Untuk Mengurangi Gas Emisi Rumah Kaca	3 Kelurahan			80,131,315	95,362,000	
2	11	03	2.02		Penanggulangan Pencemaran dan/atau Kerusakan Lingkungan Hidup Kabupaten/Kota								36,860,200	11,312,500			
2	11	03	2.02	01	Pemberian Informasi Peringatan Pencemaran dan/atau Kerusakan Lingkungan Hidup pada Masyarakat			Kota Bima, Semua Kecamatan, Semua Kelurahan							36,860,200	11,312,500	
2	11	03	2.03		Pemulihan Pencemaran dan/atau Kerusakan Lingkungan Hidup Kabupaten/Kota								142,240,350	163,867,000			
2	11	03	2.03	01	Koordinasi dan Sinkronisasi Penghentian Sumber Pencemaran			Kota Bima, Semua Kecamatan, Semua Kelurahan			Untuk Menjadi Pedoman Dalam Melindungi Kelestarian Lingkungan	2 Dokumen			86,066,650	133,867,000	
2	11	03	2.03	04	Koordinasi, Sinkronisasi dan Pelaksanaan Rehabilitasi			Kota Bima, Semua Kecamatan, Semua Kelurahan			Untuk Memperbaiki dan meningkatkan Kondisi Lingkungan Agar Berfungsi Secara Optimal	2 Kelurahan			56,173,700	30,000,000	
2	11	04			PROGRAM PENGELOLAAN KEANEKARAGAMAN HAYATI (KEHATI)								3,683,004,895	3,249,660,540			
2	11	04	2.01		Pengelolaan Keanekaragaman Hayati Kabupaten/Kota								3,683,004,895	3,249,660,540			
2	11	04	2.01	01	Penyusunan dan Penetapan Rencana Pengelolaan Keanekaragaman Hayati			Kota Bima, Semua Kecamatan, Semua Kelurahan							27,012,000	21,000,000	
2	11	04	2.01	02	Pengelolaan Taman Keanekaragaman Hayati di Luar Kawasan Hutan			Kota Bima, Semua Kecamatan, Semua Kelurahan			Jumlah Taman Kehati yang dikelola diluar kawasan hutan	20 lokasi			49,912,709	26,250,000	
2	11	04	2.01	04	Pengelolaan Ruang Terbuka Hijau (RTH)			Semua Kabupaten/Kota, Semua Kecamatan, Semua Kelurahan			Luas RTH Publik yang ditangani	23 taman			3,619,586,186	3,212,910,540	
2	11	06			PROGRAM PEMBINAAN DAN PENGAWASAN TERHADAP IZIN LINGKUNGAN DAN IZIN PERLINDUNGAN DAN PENGELOLAAN LINGKUNGAN HIDUP (PPLH)								47,415,230	0			
2	11	06	2.01		Pembinaan dan Pengawasan Terhadap Usaha dan/atau Kegiatan yang Izin Lingkungan dan Izin PPLH diterbitkan oleh Pemerintah Daerah Kabupaten/Kota								47,415,230	0			

Program dan Kegiatan Perangkat Daerah  
Kota Bima  
Tahun 2021

Unit Organisasi : 2.11.0.00.0.00.01.0000 Dinas Lingkungan Hidup  
Sub Unit Organisasi : 2.11.0.00.0.00.01.0000 Dinas Lingkungan Hidup

Kode					Urusan/ Bidang Urusan Pemerintahan Daerah Dan Program/ Kegiatan	Prioritas Daerah	Sasaran Daerah	Lokasi	Indikator Kinerja						Pagu Indikatif (Rp.)	Prakiraan Maju (Rp.)	Keterangan
									Capaian Program		Keluaran Sub Kegiatan		Hasil Kegiatan				
									Tolok Ukur	Target	Tolok Ukur	Target	Tolok Ukur	Target			
2	11	06	2.01	01	Fasilitasi Pemenuhan Ketentuan dan Kewajiban Izin Lingkungan dan/atau Izin PPLH			Kota Bima, Semua Kecamatan, Semua Kelurahan			Jumlah Ijin lingkungan yang diterbitkan	500 Ijin			47,415,230	0	
2	11	08			PROGRAM PENINGKATAN PENDIDIKAN, PELATIHAN DAN PENYULUHAN LINGKUNGAN HIDUP UNTUK MASYARAKAT								40,063,160	73,253,470			
2	11	08	2.01		Penyelenggaraan Pendidikan, Pelatihan, dan Penyuluhan Lingkungan Hidup untuk Lembaga Kemasyarakatan Tingkat Daerah Kabupaten/Kota								40,063,160	73,253,470			
2	11	08	2.01	01	Peningkatan Kapasitas dan Kompetensi Sumber Daya Manusia Bidang Lingkungan Hidup untuk Lembaga Kemasyarakatan			Kota Bima, Semua Kecamatan, Semua Kelurahan			Jumlah Pokmas Peduli Lingkungan	3 Kelompok			40,063,160	21,000,000	
2	11	08	2.01	02	Pendampingan Gerakan Peduli Lingkungan Hidup			Kota Bima, Semua Kecamatan, Semua Kelurahan			Jumlah Pokmas/Lembaga Peduli Lingkungan	3 Pokmas			0	52,253,470	
2	11	09			PROGRAM PENGHARGAAN LINGKUNGAN HIDUP UNTUK MASYARAKAT								35,377,500	0			
2	11	09	2.01		Pemberian Penghargaan Lingkungan Hidup Tingkat Daerah Kabupaten/Kota								35,377,500	0			
2	11	09	2.01	01	Penilaian Kinerja Masyarakat/Lembaga Masyarakat/Dunia Usaha/Dunia Pendidikan/ Filantropi dalam Perlindungan dan Pengelolaan Lingkungan Hidup			Semua Kabupaten/Kota, Semua Kecamatan, Semua Kelurahan			Jumlah Pokmas/Lembaga yang dinilai	3 Kelompok			35,377,500	0	
2	11	11			PROGRAM PENGELOLAAN PERSAMPAHAN								2,919,303,150	4,059,605,498			
2	11	11	2.01		Pengelolaan Sampah								2,919,303,150	4,002,312,300			
2	11	11	2.01	03	Penanganan Sampah dengan melakukan Pemilahan, Pengumpulan, Pengangkutan, Pengolahan, dan Pemrosesan Akhir Sampah di TPA/TPST/SPA Kabupaten/Kota			Kota Bima, Semua Kecamatan, Semua Kelurahan			Volume sampah yang terangkut ke TPA	228 ton			2,731,717,100	3,457,509,300	
2	11	11	2.01	04	Peningkatan Peran serta Masyarakat dalam Pengelolaan Persampahan			Kota Bima, Semua Kecamatan, Semua Kelurahan			Jumlah Pokmas Pengelola Persampahan	3 unit			54,436,050	544,803,000	
2	11	11	2.01	05	Koordinasi dan Sinkronisasi Penyediaan Sarana dan Prasarana Pengelolaan Persampahan			Semua Kabupaten/Kota, Semua Kecamatan, Semua Kelurahan			Jumlah Koordinasi	10 kali			133,150,000	0	
2	11	11	2.03		Pembinaan dan Pengawasan Pengelolaan Sampah yang Diselenggarakan oleh Pihak Swasta								0	57,293,198			
2	11	11	2.03	02	Penyusunan dan Pelaksanaan Penilaian Kinerja Pengelolaan Sampah			Kota Bima, Semua Kecamatan, Semua Kelurahan			Jumlah Laporan - Jumlah Dokumen	1 Dokumen			0	57,293,198	
TOTAL															18,304,585,720	19,372,482,779	

Program dan Kegiatan Perangkat Daerah  
Kota Bima  
Tahun 2021

Unit Organisasi : 2.11.0.00.0.00.01.0000 Dinas Lingkungan Hidup  
Sub Unit Organisasi : 2.11.0.00.0.00.01.0002 UPT Laboratorium Lingkungan

Kode					Urusan/ Bidang Urusan Pemerintahan Daerah Dan Program/ Kegiatan	Prioritas Daerah	Sasaran Daerah	Lokasi	Indikator Kinerja						Pagu Indikatif (Rp.)	Prakiraan Maju (Rp.)	Keterangan
									Capaian Program		Keluaran Sub Kegiatan		Hasil Kegiatan				Prioritas Pembangunan Nasional
									Tolok Ukur	Target	Tolok Ukur	Target	Tolok Ukur	Target			
2	11	03			PROGRAM PENGENDALIAN PENCEMARAN DAN/ATAU KERUSAKAN LINGKUNGAN HIDUP										318,470,775	335,816,500	
2	11	03	2.01	01	Koordinasi, Sinkronisasi, dan Pelaksanaan Pencegahan Pencemaran Lingkungan Hidup Dilaksanakan terhadap Media Tanah, Air, Udara, dan Laut			Kota Bima, Semua Kecamatan, Semua Kelurahan			Untuk mengetahui kualitas Air , Udara dan Tanah	9 Titik			59,238,910	65,275,000	
TOTAL															59,238,910	65,275,000	

Program dan Kegiatan Perangkat Daerah

Kota Bima

Tahun 2021

Unit Organisasi : 2.12.0.00.0.00.03.0000 Dinas Kependudukan dan Pencatatan Sipil

Sub Unit Organisasi : 2.12.0.00.0.00.03.0000 Dinas Kependudukan dan Pencatatan Sipil

Kode					Urusan/ Bidang Urusan Pemerintahan Daerah Dan Program/ Kegiatan	Prioritas Daerah	Sasaran Daerah	Lokasi	Indikator Kinerja						Pagu Indikatif (Rp.)	Prakiraan Maju (Rp.)	Keterangan	
									Capaian Program		Keluaran Sub Kegiatan		Hasil Kegiatan				Prioritas Pembangunan Nasional	
									Tolok Ukur	Target	Tolok Ukur	Target	Tolok Ukur	Target				
2					URUSAN PEMERINTAHAN WAJIB YANG TIDAK BERKAITAN DENGAN PELAYANAN DASAR													
2	12				URUSAN PEMERINTAHAN BIDANG ADMINISTRASI KEPENDUDUKAN DAN PENCATATAN SIPIL											5,037,798,436	5,441,790,891	
2	12	01			PROGRAM PENUNJANG URUSAN PEMERINTAHAN DAERAH KABUPATEN/KOTA											4,079,536,436	4,460,657,362	
2	12	01	2.01		Perencanaan, Penganggaran, dan Evaluasi Kinerja Perangkat Daerah											17,500,000	17,500,000	
2	12	01	2.01	01	Penyusunan Dokumen Perencanaan Perangkat Daerah			Kota Bima, Semua Kecamatan, Semua Kelurahan			Jumlah Dokumen Renja Jumlah dokumen Renstra	1 Dokumen 1 Dokumen			2,500,000	2,500,000		
2	12	01	2.01	02	Koordinasi dan Penyusunan Dokumen RKA-SKPD			Kota Bima, Semua Kecamatan, Semua Kelurahan			Jumlah dokumen RKA tahun 2022	1 Dokumen			2,000,000	2,000,000		
2	12	01	2.01	03	Koordinasi dan Penyusunan Dokumen Perubahan RKA-SKPD			Kota Bima, Semua Kecamatan, Semua Kelurahan			Jumlah dokumen RKAP tahun 2021	1 Dokumen			2,000,000	2,000,000		
2	12	01	2.01	04	Koordinasi dan Penyusunan DPA-SKPD			Kota Bima, Semua Kecamatan, Semua Kelurahan			Jumlah Dokumen DPA SKPD	1 Dokumen			2,000,000	2,000,000		
2	12	01	2.01	05	Koordinasi dan Penyusunan Perubahan DPA-SKPD			Kota Bima, Semua Kecamatan, Semua Kelurahan			jumlah Dokumen DPPA 2021	1 Dokumen			2,000,000	2,000,000		
2	12	01	2.01	06	Koordinasi dan Penyusunan Laporan Capaian Kinerja dan Ikhtisar Realisasi Kinerja SKPD			Kota Bima, Semua Kecamatan, Semua Kelurahan			Jumlah dokumen SPIP	1 Dokumen			2,000,000	2,000,000		
2	12	01	2.01	07	Evaluasi Kinerja Perangkat Daerah			Kota Bima, Semua Kecamatan, Semua Kelurahan			Jumlah dokumen Lakip dan LPPD	2 Dokumen			5,000,000	5,000,000		
2	12	01	2.02		Administrasi Keuangan Perangkat Daerah											3,391,352,362	3,317,903,462	
2	12	01	2.02	01	Penyediaan Gaji dan Tunjangan ASN			Kota Bima, Semua Kecamatan, Semua Kelurahan			Jaminan pemeliharaan kesehatan PNS Jumlah pegawai yang mendapat gaji dan tunjang Terbayarnya Jasa Administrasi Keuangan	37 orang 37 orang 7 orang			3,137,703,362	3,137,703,362		
2	12	01	2.02	02	Penyediaan Administrasi Pelaksanaan Tugas ASN			Kota Bima, Semua Kecamatan, Semua Kelurahan			makan minum harian pegawai tersedianya alat tulis kantor	70 orang 1 paket			164,549,000	159,200,100		
2	12	01	2.02	03	Pelaksanaan Penatausahaan dan Pengujian/Verifikasi Keuangan SKPD			Kota Bima, Semua Kecamatan, Semua Kelurahan			terlaksananya penatausahaan keuangan dengan baik	1 Tahun			83,100,000	15,000,000		

**Program dan Kegiatan Perangkat Daerah**  
**Kota Bima**  
**Tahun 2021**

Unit Organisasi : 2.12.0.00.0.00.03.0000 Dinas Kependudukan dan Pencatatan Sipil  
Sub Unit Organisasi : 2.12.0.00.0.00.03.0000 Dinas Kependudukan dan Pencatatan Sipil

Kode					Urusan/ Bidang Urusan Pemerintahan Daerah Dan Program/ Kegiatan	Prioritas Daerah	Sasaran Daerah	Lokasi	Indikator Kinerja						Pagu Indikatif (Rp.)	Prakiraan Maju (Rp.)	Keterangan
									Capaian Program		Keluaran Sub Kegiatan		Hasil Kegiatan				Prioritas Pembangunan Nasional
									Tolok Ukur	Target	Tolok Ukur	Target	Tolok Ukur	Target			
2	12	01	2.02	05	Koordinasi dan Penyusunan Laporan Keuangan Akhir Tahun SKPD			Kota Bima, Semua Kecamatan, Semua Kelurahan			Jumlah dokumen Laporan Keuangan Akhiur Tahun	1 Dokumen			3,000,000	3,000,000	
2	12	01	2.02	07	Koordinasi dan Penyusunan Laporan Keuangan Bulanan/Triwulanan/Sem esteran SKPD			Kota Bima, Semua Kecamatan, Semua Kelurahan			Jumlah laporan semester SKPD	1 Dokumen			3,000,000	3,000,000	
2	12	01	2.06		Administrasi Umum Perangkat Daerah										501,908,350	315,453,900	
2	12	01	2.06	02	Penyediaan Peralatan dan Perlengkapan Kantor			Kota Bima, Semua Kecamatan, Semua Kelurahan			laptop	2 unit			122,763,250	20,000,000	
2	12	01	2.06	04	Penyediaan Bahan Logistik Kantor			Kota Bima, Semua Kecamatan, Semua Kelurahan			teredianya bahan logistik kantor	1 paket			17,200,000	16,000,000	
2	12	01	2.06	05	Penyediaan Barang Cetakan dan Penggandaan			Kota Bima, Semua Kecamatan, Semua Kelurahan			bahan yang tercetak dan digandakan	23333 lembar			7,094,100	6,999,900	
2	12	01	2.06	06	Penyediaan Bahan Bacaan dan Peraturan Perundang-undangan			Kota Bima, Semua Kecamatan, Semua Kelurahan			media cetak	11 buah			15,060,000	9,000,000	
2	12	01	2.06	09	Penyelenggaraan Rapat Koordinasi dan Konsultasi SKPD			Kota Bima, Semua Kecamatan, Semua Kelurahan			rapat koordinasi dan konsultasi luar daerah Rapat koordinasi dan konsultasi, rakor dan bimtek dana Dak non Fisik	17 kali 5 kali			339,791,000	263,454,000	
2	12	01	2.07		Pengadaan Barang Milik Daerah Penunjang Urusan Pemerintah Daerah										0	650,000,000	
2	12	01	2.07	02	Pengadaan Kendaraan Dinas Operasional atau Lapangan			Kota Bima, Semua Kecamatan, Semua Kelurahan			Jumlah Kendaraan operasional kantor	1 unit			0	650,000,000	
2	12	01	2.08		Penyediaan Jasa Penunjang Urusan Pemerintahan Daerah										125,465,824	108,800,000	
2	12	01	2.08	01	Penyediaan Jasa Surat Menyurat			Kota Bima, Semua Kecamatan, Semua Kelurahan			porsentase surat masuk dan keluar	1200 lembar			15,256,000	12,000,000	
2	12	01	2.08	02	Penyediaan Jasa Komunikasi, Sumber Daya Air dan Listrik			Kota Bima, Semua Kecamatan, Semua Kelurahan			listrik dan telpon terbayar	12 bln			92,209,824	80,000,000	
2	12	01	2.08	04	Penyediaan Jasa Pelayanan Umum Kantor			Kota Bima, Semua Kecamatan, Semua Kelurahan			Tersedianya jasa kebersihan kantor	2 Orang			18,000,000	16,800,000	

Program dan Kegiatan Perangkat Daerah  
Kota Bima  
Tahun 2021

Unit Organisasi : 2.12.0.00.0.00.03.0000 Dinas Kependudukan dan Pencatatan Sipil  
Sub Unit Organisasi : 2.12.0.00.0.00.03.0000 Dinas Kependudukan dan Pencatatan Sipil

Kode					Urusan/ Bidang Urusan Pemerintahan Daerah Dan Program/ Kegiatan	Prioritas Daerah	Sasaran Daerah	Lokasi	Indikator Kinerja						Pagu Indikatif (Rp.)	Prakiraan Maju (Rp.)	Keterangan	
									Capaian Program		Keluaran Sub Kegiatan		Hasil Kegiatan				Prioritas Pembangunan Nasional	
									Tolok Ukur	Target	Tolok Ukur	Target	Tolok Ukur	Target				
2	12	01	2.09		Pemeliharaan Barang Milik Daerah Penunjang Urusan Pemerintahan Daerah											43,309,900	51,000,000	
2	12	01	2.09	02	Penyediaan Jasa Pemeliharaan, Biaya Pemeliharaan, Pajak, dan Perizinan Kendaraan Dinas Operasional atau Lapangan						jumlah kendaraan dinas dalam keadaan baik dan layak Jumlah kendaraan dinas yang dibayar pajaknya	5 unit 5 unit			25,999,900	31,000,000		
2	12	01	2.09	06	Pemeliharaan Peralatan dan Mesin Lainnya			Kota Bima, Semua Kecamatan, Semua Kelurahan			jumlah peralatan kantor yang dalam kondisi baik	45 unit			7,320,000	10,000,000		
2	12	01	2.09	09	Pemeliharaan/Rehabilitasi Gedung Kantor dan Bangunan Lainnya			Kota Bima, Semua Kecamatan, Semua Kelurahan			Gedung kantor yang terpelihara dan baik	1 unit			9,990,000	10,000,000		
2	12	02			PROGRAM PENDAFTARAN PENDUDUK											458,464,850	458,464,850	
2	12	02	2.01		Pelayanan Pendaftaran Penduduk											62,814,100	62,814,100	
2	12	02	2.01	01	Pendataan Penduduk Non Permanen dan Rentan Administrasi Kependudukan			Kota Bima, Semua Kecamatan, Semua Kelurahan			Jumlah penduduk rentan adminduk yang tertangani dengan mobile perekaman ktp-el di 41 kelurahan	3518 jiwa			24,174,100	24,174,100		
2	12	02	2.01	02	Pencatatan, Penatausahaan dan Penerbitan Dokumen atas Pendaftaran Penduduk			Kota Bima, Semua Kecamatan, Semua Kelurahan			Jumlah penduduk yang terlayani pendaftaran dokumen kependudukan berupa mobile penerbitan KIA di SD dan SMP se Kota Bima	32000 jiwa			23,640,000	23,640,000		
2	12	02	2.01	04	Peningkatan Pelayanan Pendaftaran Penduduk			Kota Bima, Semua Kecamatan, Semua Kelurahan			jumlah masyarakat yang terlayani jumlah mobile perekaman ktp-el di SMA/U sederajat	1 tahun 18 sekolah			15,000,000	15,000,000		
2	12	02	2.02		Penataan Pendaftaran Penduduk											365,000,000	365,000,000	
2	12	02	2.02	02	Pengadaan Dokumen Kependudukan selain Blangko KTP-El, Formulir, dan Buku terkait Pendaftaran Penduduk sesuai dengan Kebutuhan			Kota Bima, Semua Kecamatan, Semua Kelurahan			Jumlah Jiwa yang Mendapatkan Blangko dan Formulir Adminduk	35000 jiwa			365,000,000	365,000,000		
2	12	02	2.03		Penyelenggaraan Pendaftaran Penduduk											30,650,750	30,650,750	
2	12	02	2.03	05	Sosialisasi Pendaftaran Penduduk			Kota Bima, Semua Kecamatan, Semua Kelurahan			terlaksananya sosialisasi pelayanan pendaftaran penduduk	5 kecamatan			30,650,750	30,650,750		
2	12	03			PROGRAM PENCATATAN SIPIL											123,369,500	123,369,700	
2	12	03	2.01		Pelayanan Pencatatan Sipil											85,049,600	85,049,800	
2	12	03	2.01	01	Pencatatan, Penatausahaan dan Penerbitan Dokumen atas Pelaporan Peristiwa Penting			Kota Bima, Semua Kecamatan, Semua Kelurahan			jumlah masyarakat yang mengurus dokumen akta kematian jumlah masyarakat yang mengurus dokumen akta perubahan status	800 jiwa 150 jiwa			20,000,000	20,000,000		

Program dan Kegiatan Perangkat Daerah  
Kota Bima  
Tahun 2021

Unit Organisasi : 2.12.0.00.0.00.03.0000 Dinas Kependudukan dan Pencatatan Sipil  
Sub Unit Organisasi : 2.12.0.00.0.00.03.0000 Dinas Kependudukan dan Pencatatan Sipil

Kode					Urusan/ Bidang Urusan Pemerintahan Daerah Dan Program/ Kegiatan	Prioritas Daerah	Sasaran Daerah	Lokasi	Indikator Kinerja						Pagu Indikatif (Rp.)	Prakiraan Maju (Rp.)	Keterangan
									Capaian Program		Keluaran Sub Kegiatan		Hasil Kegiatan				Prioritas Pembangunan Nasional
									Tolok Ukur	Target	Tolok Ukur	Target	Tolok Ukur	Target			
2	12	03	2.01	02	Peningkatan dalam Pelayanan Pencatatan Sipil						jumlah masyarakat yang terlayani dokumen akta kelahiran (rutin) jumlah masyarakat yang terlayani dokumen akta kelahiran (warda Warta)	4000 jiwa 1500 jiwa			51,414,800	51,414,800	
2	12	03	2.01	03	Pengumpulan, Analisis, dan Diseminasi Data Pencatatan Sipil			Semua Kabupaten/Kota, Semua Kecamatan, Semua Kelurahan			Terintegrasinya akta kelahiran non siak ke dalam siak	1000			13,634,800	13,635,000	
2	12	03	2.02		Penyelenggaraan Pencatatan Sipil								38,319,900	38,319,900			
2	12	03	2.02	03	Koordinasi Antar Lembaga Pemerintah dan Lembaga Non-Pemerintah di Kabupaten/Kota dalam Penertiban Pelayanan Pencatatan Sipil			Semua Kabupaten/Kota, Semua Kecamatan, Semua Kelurahan			terlaksananya koordinasi dengan KUA dan Pengadilan Agama terlaksananya koordinasi dengan pemuka agama lain (non Muslim)	750 pasangan 40 pasangan			16,700,000	16,700,000	
2	12	03	2.02	08	Sosialisasi terkait Pencatatan Sipil						jumlah masyarakat yang terlayani	41 kelurahan			21,619,900	21,619,900	
2	12	04			PROGRAM PENGELOLAAN INFORMASI ADMINISTRASI KEPENDUDUKAN								363,165,650	385,241,259			
2	12	04	2.01		Pengumpulan Data Kependudukan dan Pemanfaatan dan Penyajian Database Kependudukan								7,032,000	7,453,920			
2	12	04	2.01	01	Pengolahan dan Penyajian Data Kependudukan			Kota Bima, Semua Kecamatan, Semua Kelurahan			Jumlah Dokumen dan Database yang disajikan	14 dokumen			7,032,000	7,453,920	
2	12	04	2.02		Penataan Pengelolaan Informasi Administrasi Kependudukan								4,132,000	4,379,920			
2	12	04	2.02	01	Penyusunan Tata Cara Perencanaan, Pelaksanaan, Pemantauan, Evaluasi, Pengendalian, dan Pelaporan Penyelenggaraan Adminduk terkait Pengelolaan Informasi Administrasi Kependudukan			Kota Bima, Semua Kecamatan, Semua Kelurahan			Jumlah Dokumen Perda, Perwali, Standar Pelayanan dan SOP Pelayanan	1 dokumen			4,132,000	4,379,920	
2	12	04	2.03		Penyelenggaraan Pengelolaan Informasi Administrasi Kependudukan								339,969,250	360,653,499			
2	12	04	2.03	03	Fasilitasi terkait Pengelolaan Informasi Administrasi Kependudukan			Kota Bima, Semua Kecamatan, Semua Kelurahan			Jumlah Perangkat SIAK	1 PAKET JARINGAN			323,755,250	343,466,659	
2	12	04	2.03	04	Penyelenggaraan Pemanfaatan Data Kependudukan			Semua Kabupaten/Kota, Semua Kecamatan, Semua Kelurahan			Jumlah Pemanfaatan Data Kependudukan	26 dokumen			9,066,000	9,609,960	
2	12	04	2.03	05	Sosialisasi terkait Pengelolaan Informasi Administrasi Kependudukan			Kota Bima, Semua Kecamatan, Semua Kelurahan			Jumlah informasi disampaikan kepada masyarakat	1 kali			3,898,000	4,131,880	

Program dan Kegiatan Perangkat Daerah  
Kota Bima  
Tahun 2021

Unit Organisasi : 2.12.0.00.0.00.03.0000 Dinas Kependudukan dan Pencatatan Sipil  
Sub Unit Organisasi : 2.12.0.00.0.00.03.0000 Dinas Kependudukan dan Pencatatan Sipil

Kode					Urusan/ Bidang Urusan Pemerintahan Daerah Dan Program/ Kegiatan	Prioritas Daerah	Sasaran Daerah	Lokasi	Indikator Kinerja						Pagu Indikatif (Rp.)	Prakiraan Maju (Rp.)	Keterangan
									Capaian Program		Keluaran Sub Kegiatan		Hasil Kegiatan				Prioritas Pembangunan Nasional
									Tolok Ukur	Target	Tolok Ukur	Target	Tolok Ukur	Target			
2	12	04	2.03	07	Komunikasi, Informasi, dan Edukasi Kepada Pemangku Kepentingan dan Masyarakat			Kota Bima, Semua Kecamatan, Semua Kelurahan			Jumlah Permasalahan Pelayanan Dokumen Kependudukan	22 kasus			3,250,000	3,445,000	
2	12	04	2.04		Pembinaan dan Pengawasan Pengelolaan Informasi Administrasi Kependudukan								12,032,400	12,753,920			
2	12	04	2.04	01	Pembinaan dan Pengawasan terkait Pengelolaan Informasi Administrasi Kependudukan			Kota Bima, Semua Kecamatan, Semua Kelurahan			Jumlah Dokumen dan Laporan Monitoring dan Evaluasi Pengelolaan SIAK dan Tersusunnya Buku Indeks Kepuasan Masyarakat	1 dokumen/laporan			12,032,400	12,753,920	
2	12	05			PROGRAM PENGELOLAAN PROFIL KEPENDUDUKAN								13,262,000	14,057,720			
2	12	05	2.01		Penyusunan Profil Kependudukan								13,262,000	14,057,720			
2	12	05	2.01	01	Penyediaan Data Kependudukan Kabupaten/Kota			Kota Bima, Semua Kecamatan, Semua Kelurahan			Jumlah Agregat Kependudukan	2 dokumen			6,274,000	6,650,440	
2	12	05	2.01	02	Penyusunan Profil Data Perkembangan dan Proyeksi Kependudukan serta Kebutuhan yang lain			Kota Bima, Semua Kecamatan, Semua Kelurahan			Jumlah Buku Profile dan Proyeksi Kependudukan	2 dokumen			6,988,000	7,407,280	
TOTAL															5,037,798,436	5,441,790,891	



Program dan Kegiatan Perangkat Daerah  
Kota Bima  
Tahun 2021

Unit Organisasi : 2.14.0.00.0.00.01.0000 Dinas Pengendalian Penduduk dan Keluarga Berencana  
Sub Unit Organisasi : 2.14.0.00.0.00.01.0000 Dinas Pengendalian Penduduk dan Keluarga Berencana

Kode					Urusan/ Bidang Urusan Pemerintahan Daerah Dan Program/ Kegiatan	Prioritas Daerah	Sasaran Daerah	Lokasi	Indikator Kinerja						Pagu Indikatif (Rp.)	Prakiraan Maju (Rp.)	Keterangan			
									Capaian Program		Keluaran Sub Kegiatan		Hasil Kegiatan				Prioritas Pembangunan Nasional			
									Tolok Ukur	Target	Tolok Ukur	Target	Tolok Ukur	Target						
2					URUSAN PEMERINTAHAN WAJIB YANG TIDAK BERKAITAN DENGAN PELAYANAN DASAR															
2	14				URUSAN PEMERINTAHAN BIDANG PENGENDALIAN PENDUDUK DAN KELUARGA BERENCANA											6,810,798,943	7,949,969,124			
2	14	01			PROGRAM PENUNJANG URUSAN PEMERINTAHAN DAERAH KABUPATEN/KOTA											4,522,610,093	5,226,696,209			
2	14	01	2.01		Perencanaan, Penganggaran, dan Evaluasi Kinerja Perangkat Daerah											39,031,000	42,934,100			
2	14	01	2.01	01	Penyusunan Dokumen Perencanaan Perangkat Daerah			Kota Bima, Semua Kecamatan, Semua Kelurahan			Dokumen Renstra dan Renja SKPD	2 dokumen			6,595,000	7,254,500				
2	14	01	2.01	02	Koordinasi dan Penyusunan Dokumen RKA-SKPD			Kota Bima, Semua Kecamatan, Semua Kelurahan			Dokumen RKA SKPD	1 dokumen			10,590,000	11,649,000				
2	14	01	2.01	03	Koordinasi dan Penyusunan Dokumen Perubahan RKA-SKPD			Kota Bima, Semua Kecamatan, Semua Kelurahan			Dokumen RKA Perubahan SKPD	1 dokumen			3,272,000	3,599,200				
2	14	01	2.01	04	Koordinasi dan Penyusunan DPA-SKPD			Kota Bima, Semua Kecamatan, Semua Kelurahan			Dokumen DPA SKPD	1 dokumen			3,132,000	3,445,200				
2	14	01	2.01	05	Koordinasi dan Penyusunan Perubahan DPA-SKPD			Kota Bima, Semua Kecamatan, Semua Kelurahan			Dokumen DPA Perubahan SKPD	1 dokumen			3,762,000	4,138,200				
2	14	01	2.01	06	Koordinasi dan Penyusunan Laporan Capaian Kinerja dan Ikhtisar Realisasi Kinerja SKPD			Kota Bima, Mpunda, Lewirato			Laporan Kinerja SKPD	1 dokumen			5,950,000	6,545,000				
2	14	01	2.01	07	Evaluasi Kinerja Perangkat Daerah			Semua Kabupaten/Kota, Semua Kecamatan, Semua Kelurahan			Jumlah pejabat fungsional dinilai angka kredit	19 orang			5,730,000	6,303,000				
2	14	01	2.02		Administrasi Keuangan Perangkat Daerah											2,997,152,618	3,472,318,996			
2	14	01	2.02	01	Penyediaan Gaji dan Tunjangan ASN			Kota Bima, Semua Kecamatan, Semua Kelurahan			Pegawai yang memperoleh gaji dan tunjangan	29 orang			2,869,953,818	3,289,170,316				
2	14	01	2.02	03	Pelaksanaan Penatausahaan dan Pengujian/Verifikasi Keuangan SKPD			Kota Bima, Semua Kecamatan, Semua Kelurahan			Dokumen SPP-SPM LS/GU/NIHIL	12 bulan			107,805,800	161,816,380				
2	14	01	2.02	05	Koordinasi dan Penyusunan Laporan Keuangan Akhir Tahun SKPD			Kota Bima, Semua Kecamatan, Semua Kelurahan			Laporan Realisasi Anggaran, Neraca dan CALK	1 dokumen			5,348,000	5,882,800				

Program dan Kegiatan Perangkat Daerah

Kota Bima

Tahun 2021

Unit Organisasi : 2.14.0.00.0.00.01.0000 Dinas Pengendalian Penduduk dan Keluarga Berencana

Sub Unit Organisasi : 2.14.0.00.0.00.01.0000 Dinas Pengendalian Penduduk dan Keluarga Berencana

Kode					Urusan/ Bidang Urusan Pemerintahan Daerah Dan Program/ Kegiatan	Prioritas Daerah	Sasaran Daerah	Lokasi	Indikator Kinerja						Pagu Indikatif (Rp.)	Prakiraan Maju (Rp.)	Keterangan
									Capaian Program		Keluaran Sub Kegiatan		Hasil Kegiatan				Prioritas Pembangunan Nasional
									Tolok Ukur	Target	Tolok Ukur	Target	Tolok Ukur	Target			
2	14	01	2.02	07	Koordinasi dan Penyusunan Laporan Keuangan Bulanan/Triwulanan/Semesteran SKPD			Kota Bima, Semua Kecamatan, Semua Kelurahan			Laporan Keuangan Bulanan (SPJ Fungsional)	12 dokumen			8,952,000	9,847,200	
2	14	01	2.02	08	Penyusunan Pelaporan dan Analisis Prognosis Realisasi Anggaran			Kota Bima, Semua Kecamatan, Semua Kelurahan			Laporan Capaian Kinerja dan Raelisasi Keuangan Semester I	1 dokumen			5,093,000	5,602,300	
2	14	01	2.03		Administrasi Barang Milik Daerah pada Perangkat Daerah									7,265,000	17,231,500		
2	14	01	2.03	05	Rekonsiliasi dan Penyusunan Laporan Barang Milik Daerah pada SKPD			Kota Bima, Semua Kecamatan, Semua Kelurahan			Jumlah Rekonsialiasi BMD pada SKPD	4 kali			2,220,000	2,442,000	
2	14	01	2.03	06	Penatausahaan Barang Milik Daerah pada SKPD			Kota Bima, Semua Kecamatan, Semua Kelurahan			Jumlah Penatausahaan dan Inventarisir BMD pada SKPD	1 dokumen			5,045,000	14,789,500	
2	14	01	2.05		Administrasi Kepegawaian Perangkat Daerah									10,376,000	11,413,600		
2	14	01	2.05	03	Pendataan dan Pengolahan Administrasi Kepegawaian			Kota Bima, Semua Kecamatan, Semua Kelurahan			Jumlah Pengurusan Administrasi Kenaikan Pangkat	2 kali			5,336,000	5,869,600	
2	14	01	2.05	05	Monitoring, Evaluasi, dan Penilaian Kinerja Pegawai			Kota Bima, Semua Kecamatan, Semua Kelurahan			Jumlah Pelaksanaan Monitoring, Evaluasi, dan Penilaian Kinerja Pegawai	4 kali			5,040,000	5,544,000	
2	14	01	2.06		Administrasi Umum Perangkat Daerah									344,297,000	383,134,290		
2	14	01	2.06	01	Penyediaan Komponen Instalasi Listrik/Penerangan Bangunan Kantor			Kota Bima, Semua Kecamatan, Semua Kelurahan			Jumlah Kebutuhan Komponen Listrik Kantor	12 bulan			3,052,100	3,357,310	
2	14	01	2.06	02	Penyediaan Peralatan dan Perlengkapan Kantor			Kota Bima, Semua Kecamatan, Semua Kelurahan			Jumlah Pengadaan peralatan dan perlengkapan kantor	62 unit			153,890,000	169,279,000	
2	14	01	2.06	04	Penyediaan Bahan Logistik Kantor			Kota Bima, Semua Kecamatan, Semua Kelurahan			kebutuhan Bahan Logistik Kantor	12 bulan			41,442,400	49,993,240	
2	14	01	2.06	05	Penyediaan Barang Cetakan dan Penggandaan			Kota Bima, Semua Kecamatan, Semua Kelurahan			Jumlah Barang Cetakan dan Penggandaan	9998 lembar			4,998,500	5,499,340	
2	14	01	2.06	06	Penyediaan Bahan Bacaan dan Peraturan Perundang-undangan			Kota Bima, Semua Kecamatan, Semua Kelurahan			Jumlah Langganan Media Cetak/Online/elektronik	3 media			5,100,000	5,610,000	

Program dan Kegiatan Perangkat Daerah

Kota Bima

Tahun 2021

Unit Organisasi : 2.14.0.00.0.00.01.0000 Dinas Pengendalian Penduduk dan Keluarga Berencana

Sub Unit Organisasi : 2.14.0.00.0.00.01.0000 Dinas Pengendalian Penduduk dan Keluarga Berencana

Kode					Urusan/ Bidang Urusan Pemerintahan Daerah Dan Program/ Kegiatan	Prioritas Daerah	Sasaran Daerah	Lokasi	Indikator Kinerja						Pagu Indikatif (Rp.)	Prakiraan Maju (Rp.)	Keterangan
									Capaian Program		Keluaran Sub Kegiatan		Hasil Kegiatan				Prioritas Pembangunan Nasional
									Tolok Ukur	Target	Tolok Ukur	Target	Tolok Ukur	Target			
2	14	01	2.06	09	Penyelenggaraan Rapat Koordinasi dan Konsultasi SKPD			Kota Bima, Semua Kecamatan, Semua Kelurahan			Jumlah SPPD Luar Daerah	16 orang/kali			135,814,000	149,395,400	
2	14	01	2.07		Pengadaan Barang Milik Daerah Penunjang Urusan Pemerintah Daerah										277,371,115	367,834,627	
2	14	01	2.07	06	Pengadaan Peralatan dan Mesin Lainnya			Kota Bima, Semua Kecamatan, Semua Kelurahan			Jumlah Belanja Peralatan dan Mesin Lainnya	18 unit			277,371,115	305,108,227	
2	14	01	2.07	10	Pengadaan Sarana dan Prasarana Gedung Kantor atau Bangunan Lainnya			Kota Bima, Semua Kecamatan, Semua Kelurahan			Jumlah Pembangunan Sarana dan Prasarana Gedung Kantor atau Bangunan Lainnya	1 paket			0	62,726,400	
2	14	01	2.08		Penyediaan Jasa Penunjang Urusan Pemerintahan Daerah										206,232,360	226,855,596	
2	14	01	2.08	02	Penyediaan Jasa Komunikasi, Sumber Daya Air dan Listrik			Kota Bima, Semua Kecamatan, Semua Kelurahan			Tersedianya Jasa Komunikasi, Air dan Listrik	12 bulan			41,232,360	45,355,596	
2	14	01	2.08	04	Penyediaan Jasa Pelayanan Umum Kantor			Kota Bima, Semua Kecamatan, Semua Kelurahan			Jumlah Tenaga Kontrak Jasa Pelayanan Umum Kantor	18 orang			165,000,000	181,500,000	
2	14	01	2.09		Pemeliharaan Barang Milik Daerah Penunjang Urusan Pemerintahan Daerah										640,885,000	704,973,500	
2	14	01	2.09	02	Penyediaan Jasa Pemeliharaan, Biaya Pemeliharaan, Pajak, dan Perizinan Kendaraan Dinas Operasional atau Lapangan			Kota Bima, Semua Kecamatan, Semua Kelurahan			Jumlah Jasa Pemeliharaan, Biaya Pajak dan Perijinan Kendaraan Operasional Dinas	6 unit			170,300,000	187,330,000	
2	14	01	2.09	06	Pemeliharaan Peralatan dan Mesin Lainnya			Kota Bima, Semua Kecamatan, Semua Kelurahan			Jumlah Peralatan dan Mesin Lainnya	20 unit			17,380,000	19,118,000	
2	14	01	2.09	09	Pemeliharaan/Rehabilitasi Gedung Kantor dan Bangunan Lainnya			Kota Bima, Semua Kecamatan, Semua Kelurahan			Jumlah Rehabilitasi Gedung Kantor dan Bangunan Lainnya	3 paket			453,205,000	498,525,500	
2	14	02			PROGRAM PENGENDALIAN PENDUDUK										228,154,600	262,844,560	
2	14	02	2.01		Pemaduan dan Sinkronisasi Kebijakan Pemerintah Daerah Provinsi dengan Pemerintah Daerah Kabupaten/Kota dalam rangka Pengendalian Kuantitas Penduduk										25,573,000	28,130,300	
2	14	02	2.01	09	Advokasi, Sosialisasi dan Fasilitasi Pelaksanaan Pendidikan Kependudukan Jalur Formal di Satuan Pendidikan Jenjang SD/MI dan SLTP/MTS, Jalur Nonformal dan Informal			Kota Bima, Semua Kecamatan, Semua Kelurahan			Jumlah Peserta Advokasi, Sosialisasi dan Fasilitasi Pelaksanaan Pendidikan Kependudukan Jalur Formal di Satuan Pendidikan Jenjang MTS, Jalur Formal	25 orang			6,681,700	7,349,870	

Program dan Kegiatan Perangkat Daerah  
Kota Bima  
Tahun 2021

Unit Organisasi : 2.14.0.00.0.00.01.0000 Dinas Pengendalian Penduduk dan Keluarga Berencana  
Sub Unit Organisasi : 2.14.0.00.0.00.01.0000 Dinas Pengendalian Penduduk dan Keluarga Berencana

Kode					Urusan/ Bidang Urusan Pemerintahan Daerah Dan Program/ Kegiatan	Prioritas Daerah	Sasaran Daerah	Lokasi	Indikator Kinerja						Pagu Indikatif (Rp.)	Prakiraan Maju (Rp.)	Keterangan
									Capaian Program		Keluaran Sub Kegiatan		Hasil Kegiatan				Prioritas Pembangunan Nasional
									Tolok Ukur	Target	Tolok Ukur	Target	Tolok Ukur	Target			
2	14	02	2.01	14	Pelaksanaan Sarasehan Hasil Pemutakhiran Data Keluarga			Kota Bima, Semua Kecamatan, Semua Kelurahan			Jumlah Peserta Kegiatan Sarasehan Hasil Pemutakhiran Data Keluarga	25 orang			6,781,100	7,459,210	
2	14	02	2.01	15	Pelaksanaan Rapat Pengendalian Program KKBPK			Kota Bima, Semua Kecamatan, Semua Kelurahan			Jumlah Peserta rapat kerja untuk menjalin mitra kerja program KKBPK	20 orang			12,110,200	13,321,220	
2	14	02	2.02		Pemetaan Perkiraan Pengendalian Penduduk Cakupan Daerah Kabupaten/Kota									202,581,600	234,714,260		
2	14	02	2.02	02	Penyediaan dan Pengolahan Data Kependudukan			Kota Bima, Semua Kecamatan, Semua Kelurahan			Jumlah Data Kependudukan dan Peserta KB pada Balai Penyuluhan KB Jumlah Pemutakhiran Data Keluarga Oleh Kader Diwilayah Kerjanya	5 kecamatan 41 kelurahan			158,802,000	174,682,200	
2	14	02	2.02	03	Penyusunan Profil Kependudukan, Keluarga Berencana dan Pembangunan Keluarga			Kota Bima, Semua Kecamatan, Semua Kelurahan			Jumlah Dokumen profil kependudukan, keluarga berencana dan keluarga	1 dokumen			0	11,874,500	
2	14	02	2.02	08	Membentuk Rumah Data Kependudukan di Kampung KB Untuk Memperkuat Integrasi Program KKBPK di Sektor Lain			Kota Bima, Semua Kecamatan, Semua Kelurahan			Jumah Rumah Data kependudukan dikampung KB	5 kecamatan			24,621,000	27,083,100	
2	14	02	2.02	12	Pencatatan dan Pengumpulan Data Keluarga			Kota Bima, Semua Kecamatan, Semua Kelurahan			Jumlah Peserta Pencatatan dan Pengumpulan Data Keluarga	41 orang			9,588,600	10,547,460	
2	14	02	2.02	13	Pengolahan dan Pelaporan Data Pengendalian Lapangan dan Pelayanan KB			Kota Bima, Semua Kecamatan, Semua Kelurahan			Jumlah Dokumen hasil pengolahan dan pelaporan Data Pengendalian Lapangan dan Pelayanan KB	12 dokumen			9,570,000	10,527,000	
2	14	03			PROGRAM PEMBINAAN KELUARGA BERENCANA (KB)									1,877,658,800	2,087,098,200		
2	14	03	2.01		Pelaksanaan Advokasi, Komunikasi, Informasi dan Edukasi (KIE) Pengendalian Penduduk dan KB sesuai Kearifan Budaya Lokal									258,593,000	297,540,760		
2	14	03	2.01	01	Advokasi Program KKBPK kepada Stakeholders dan Mitra Kerja			Semua Kabupaten/Kota, Semua Kecamatan, Semua Kelurahan			Jumlah mitra kerja yang terlibat dalam Rapat advokasi KKBPK	30 orang			0	13,088,460	
2	14	03	2.01	02	Komunikasi, Informasi dan Edukasi (KIE) Program KKBPK sesuai Kearifan Budaya Lokal			Kota Bima, Semua Kecamatan, Semua Kelurahan			Jumlah PUS yang Mendapatkan Penyuluhan dan Kader yang Mendapatkan Pendampingan di Lapangan	3210 pus			123,000,000	135,300,000	

**Program dan Kegiatan Perangkat Daerah**

**Kota Bima**

**Tahun 2021**

Unit Organisasi : 2.14.0.00.0.00.01.0000 Dinas Pengendalian Penduduk dan Keluarga Berencana

Sub Unit Organisasi : 2.14.0.00.0.00.01.0000 Dinas Pengendalian Penduduk dan Keluarga Berencana

Kode					Urusan/ Bidang Urusan Pemerintahan Daerah Dan Program/ Kegiatan	Prioritas Daerah	Sasaran Daerah	Lokasi	Indikator Kinerja						Pagu Indikatif (Rp.)	Prakiraan Maju (Rp.)	Keterangan
									Capaian Program		Keluaran Sub Kegiatan		Hasil Kegiatan				Prioritas Pembangunan Nasional
									Tolok Ukur	Target	Tolok Ukur	Target	Tolok Ukur	Target			
2	14	03	2.01	05	Penggunaan Media Massa Cetak, Elektronik dan Media Lainnya sesuai Kearifan Budaya Lokal Dalam Pencitraan Program KKBPK			Kota Bima, Semua Kecamatan, Semua Kelurahan			Tersedianya Media Luar Ruangan, Media Cetak, Media Elektronik dan Media Kreatif Lainnya	4 paket			30,160,000	33,176,000	
2	14	03	2.01	08	Pengendalian Program KKBPK			Kota Bima, Semua Kecamatan, Semua Kelurahan			Jumlah Pelaksanaan Monitoring dan Evaluasi Pembinaan Kegiatan BOKB Jumlah Rapat Koordinasi dan Sosialisasi Terbentuknya Tim Manajemen Pengelolaan Kegiatan BOKB di OPD DPPKB Tersedianya Sarana Pra Sarana Administrasi Kegiatan BOKB	2 kali 3 kali 1 tim 12 bulan			105,433,000	115,976,300	
2	14	03	2.02		Pendayagunaan Tenaga Penyuluh KB/Petugas Lapangan KB (PKB/PLKB)									338,700,000	372,570,000		
2	14	03	2.02	01	Pembinaan IMP dan Program KKBPK di Lini Lapangan oleh PKB/PLKB			Kota Bima, Semua Kecamatan, Semua Kelurahan			Jumlah Kader yang Dibina Jumlah Kegiatan Pelaksanaan Mekanisme Operasional Lini Lapangan JumlahTenaga Lini Lapangan yang di Orientasi	165 orang 15 kali 165 orang			115,200,000	126,720,000	
2	14	03	2.02	03	Penguatan Pelaksanaan Penyuluhan, Penggerakan, Pelayanan dan Pengembangan Program KKBPK untuk Petugas Keluarga Berencana/Penyuluh Lapangan Keluarga Berencana (PKB/PLKB)			Semua Kabupaten/Kota, Semua Kecamatan, Semua Kelurahan			Jumlah Kegiatan Penyuluhan KB	30 kali			223,500,000	245,850,000	
2	14	03	2.03		Pengendalian dan Pendistribusian Kebutuhan Alat dan Obat Kontrasepsi serta Pelaksanaan Pelayanan KB di Daerah Kabupaten/Kota									1,211,165,800	1,340,867,440		
2	14	03	2.03	01	Pengendalian Pendistribusian Alat dan Obat Kontrasepsi dan Sarana Penunjang Pelayanan KB ke Fasilitas Kesehatan Termasuk Jaringan dan Jejaringnya			Kota Bima, Semua Kecamatan, Semua Kelurahan			Jumlah Faskes yang Menerima Pendistribusian Alat dan Obat Kontrasepsi dan Sarana Penunjang Pelayanan KB	64 faskes			113,347,200	124,681,920	
2	14	03	2.03	03	Peningkatan Kesertaan Penggunaan Metode Kontrasepsi Jangka Panjang (MKJP)			Kota Bima, Semua Kecamatan, Semua Kelurahan			Jumlah kegiatan pembinaan akseptor non MKJP tk Kelurahan	100 orang			13,636,000	14,999,600	
2	14	03	2.03	06	Penyediaan Sarana Penunjang Pelayanan KB			Kota Bima, Semua Kecamatan, Semua Kelurahan			Tersedianya obgyn bad, IUD Kit, dan Implan Removal Kit	3 paket			651,750,000	716,925,000	
2	14	03	2.03	08	Pembinaan Pelayanan Keluarga Berencana dan Kesehatan Reproduksi di Fasilitas Kesehatan termasuk Jaringan dan Jejaringnya			Kota Bima, Semua Kecamatan, Semua Kelurahan			Jumlah Faskes yang Divisitasi dan Registrasi	64 faskes			35,200,000	38,720,000	

Program dan Kegiatan Perangkat Daerah  
Kota Bima  
Tahun 2021

Unit Organisasi : 2.14.0.00.0.00.01.0000 Dinas Pengendalian Penduduk dan Keluarga Berencana  
Sub Unit Organisasi : 2.14.0.00.0.00.01.0000 Dinas Pengendalian Penduduk dan Keluarga Berencana

Kode					Urusan/ Bidang Urusan Pemerintahan Daerah Dan Program/ Kegiatan	Prioritas Daerah	Sasaran Daerah	Lokasi	Indikator Kinerja						Pagu Indikatif (Rp.)	Prakiraan Maju (Rp.)	Keterangan
									Capaian Program		Keluaran Sub Kegiatan		Hasil Kegiatan				Prioritas Pembangunan Nasional
									Tolok Ukur	Target	Tolok Ukur	Target	Tolok Ukur	Target			
2	14	03	2.03	10	Peningkatan Kompetensi Tenaga Pelayanan Keluarga Berencana dan Kesehatan Reproduksi			Kota Bima, Semua Kecamatan, Semua Kelurahan			Jumlah bidan yang mendapatkan bimbingan konseling	20 orang			0	8,585,060	
2	14	03	2.03	11	Dukungan Operasional Pelayanan KB Bergerak			Kota Bima, Semua Kecamatan, Semua Kelurahan			Jumlah PUS yang mendapatkan Pelayanan KB Jumlah PUS yang mendapatkan Pelayanan KB Jumlah PUS yang mendapatkan pelayanan KB IUD dan IMPLANT Jumlah PUS yang mendapatkan pelayanan KB MOP Jumlah PUS yang mendapatkan pelayanan KB MOW	321 akseptor 350 akseptor 680 akseptor 10 akseptor 60 akseptor			367,086,800	403,795,480	
2	14	03	2.03	12	Promosi dan Konseling KB Pasca Persalinan dan Pasca Keguguran			Kota Bima, Semua Kecamatan, Semua Kelurahan			Jumlah PUS yang memperoleh penyuluhan KIE tentang Kespro	3210 pus			9,660,600	10,626,660	
2	14	03	2.03	13	Peningkatan Kesertaan KB Pria			Kota Bima, Semua Kecamatan, Semua Kelurahan			Jumlah kegiatan Bimtek Motivator KB Pria Jumlah kelompok KB Pria yang di Bina	1 kali 5 kelompok			20,485,200	22,533,720	
2	14	03	2.04		Pemberdayaan dan Peningkatan Peran serta Organisasi Kemasyarakatan Tingkat Daerah Kabupaten/Kota dalam Pelaksanaan Pelayanan dan Pembinaan Kesertaan Ber-KB								69,200,000	76,120,000			
2	14	03	2.04	04	Pembinaan Terpadu Kampung KB			Kota Bima, Semua Kecamatan, Semua Kelurahan			Jumlah Pertemuan Pembinaan Kelompok Kerja Dikampung KB	20 kali			69,200,000	76,120,000	
2	14	04			PROGRAM PEMBERDAYAAN DAN PENINGKATAN KELUARGA SEJAHTERA (KS)								182,375,450	373,330,155			
2	14	04	2.01		Pelaksanaan Pembangunan Keluarga melalui Pembinaan Ketahanan dan Kesejahteraan Keluarga								182,375,450	373,330,155			
2	14	04	2.01	01	Pembentukan Kelompok Ketahanan dan Kesejahteraan Keluarga (Bina Keluarga Balita (BKB), Bina Keluarga Remaja (BKR), Pusat Informasi dan Konseling Remaja (PIK-R) Bina Keluarga Lansia (BKL), Unit Peningkatan Pendapatan Keluarga Sejahtera (UPPKS) dan Pemberdayaan Ekonomi Keluarga)			Kota Bima, Semua Kecamatan, Semua Kelurahan			Jumlah Kelompok Tribina (Kelompok BKB, BKL & BKR) yang dibentuk	4 kelompok			18,522,400	30,470,880	
2	14	04	2.01	02	Pengadaan Sarana Kelompok Kegiatan Ketahanan dan Kesejahteraan Keluarga (BKB, BKR, BKL, PPPKS, PIK-R dan Pemberdayaan Ekonomi Keluarga/UPPKS)			Kota Bima, Semua Kecamatan, Semua Kelurahan			Jumlah Kelompok UPPKS yang mendapatkan bantuan sarana Kegiatan Ketahanan dan Kesejahteraan Keluarga	3 kelompok			27,787,650	30,566,415	

Program dan Kegiatan Perangkat Daerah  
Kota Bima  
Tahun 2021

Unit Organisasi : 2.14.0.00.0.00.01.0000 Dinas Pengendalian Penduduk dan Keluarga Berencana  
Sub Unit Organisasi : 2.14.0.00.0.00.01.0000 Dinas Pengendalian Penduduk dan Keluarga Berencana

Kode					Urusan/ Bidang Urusan Pemerintahan Daerah Dan Program/ Kegiatan	Prioritas Daerah	Sasaran Daerah	Lokasi	Indikator Kinerja						Pagu Indikatif (Rp.)	Prakiraan Maju (Rp.)	Keterangan
									Capaian Program		Keluaran Sub Kegiatan		Hasil Kegiatan				Prioritas Pembangunan Nasional
									Tolok Ukur	Target	Tolok Ukur	Target	Tolok Ukur	Target			
2	14	04	2.01	03	Orientasi dan Pelatihan Teknis Pengelola Ketahanan dan Kesejahteraan Keluarga (BKB, BKR, BKL, PPPKS, PIK-R dan Pemberdayaan Ekonomi Keluarga/UPPKS)			Kota Bima, Semua Kecamatan, Semua Kelurahan			Jumlah Peserta Orientasi/Pelatihan Teknis Pengelola UPPKS	20 orang			6,256,200	6,881,820	
2	14	04	2.01	04	Orientasi/Pelatihan Teknis Pelaksana/Kader Ketahanan dan Kesejahteraan Keluarga (BKB, BKR, BKL, PPPKS, PIK-R dan Pemberdayaan Ekonomi Keluarga/UPPKS)			Kota Bima, Semua Kecamatan, Semua Kelurahan			Jumlah Kelompok Peserta Lomba Pusat Informasi dan Konseling Remaja (PIK-R) Jumlah Peserta Pelatihan Teknis Pelaksana Pusat Informasi dan Konseling Remaja(PIK-R)	10 kelompok 40 orang			9,619,200	19,219,640	
2	14	04	2.01	06	Penyediaan Biaya Operasional bagi Kelompok Kegiatan Ketahanan dan Kesejahteraan Keluarga (BKB, BKR, BKL, PPPKS, PIK-R dan Pemberdayaan Ekonomi Keluarga/UPPKS)			Kota Bima, Semua Kecamatan, Semua Kelurahan			Jumlah Kelompok Pusat Informasi dan Konseling Remaja (PIK-R) yang mendapatkan Biaya/ Alat dan Bahan Operasional	25 kelompok			9,190,000	10,109,000	
2	14	04	2.01	07	Promosi dan Sosialisasi Kelompok Kegiatan Ketahanan dan Kesejahteraan Keluarga (BKB, BKR, BKL, PPPKS, PIK-R dan Pemberdayaan Ekonomi Keluarga/UPPKS)			Kota Bima, Semua Kecamatan, Semua Kelurahan			Jumlah Peserta Promosi dan Sosialisasi Kelompok Kegiatan Ketahanan dan Kesejahteraan Keluarga (BKB, BKR, BKL)	500 orang			111,000,000	122,100,000	
2	14	04	2.01	08	Promosi dan Sosialisasi Kelompok Kegiatan Ketahanan dan Kesejahteraan Keluarga (Menjadi Orang Tua Hebat, Generasi Berencana, Kelanjutusiaan serta Pengelolaan Keuangan Keluarga)			Kota Bima, Semua Kecamatan, Semua Kelurahan			Jumlah Peserta PROMOSI & EDUKASI PENGASUHAN 1000 HPK BAGI IBU DAN KELUARGA BADUTA (Stunting) Jumlah Peserta PROMOSI & EDUKASI PENGASUHAN 1000 HPK BAGI PUS DAN CATIN	300 orang 260 orang			0	153,982,400	
TOTAL															6,810,798,943	7,949,969,124	

**Program dan Kegiatan Perangkat Daerah**  
**Kota Bima**  
**Tahun 2021**

Unit Organisasi : 2.15.0.00.0.00.01.0000 Dinas Perhubungan  
 Sub Unit Organisasi : 2.15.0.00.0.00.01.0000 Dinas Perhubungan

Kode					Urusan/ Bidang Urusan Pemerintahan Daerah Dan Program/ Kegiatan	Prioritas Daerah	Sasaran Daerah	Lokasi	Indikator Kinerja						Pagu Indikatif (Rp.)	Prakiraan Maju (Rp.)	Keterangan	
									Capaian Program		Keluaran Sub Kegiatan		Hasil Kegiatan				Prioritas Pembangunan Nasional	
									Tolok Ukur	Target	Tolok Ukur	Target	Tolok Ukur	Target				
2					URUSAN PEMERINTAHAN WAJIB YANG TIDAK BERKAITAN DENGAN PELAYANAN DASAR													
2	15				URUSAN PEMERINTAHAN BIDANG PERHUBUNGAN											10,529,136,195	12,494,054,181	
2	15	01			PROGRAM PENUNJANG URUSAN PEMERINTAHAN DAERAH KABUPATEN/KOTA											3,518,849,512	6,269,570,281	
2	15	01	2.01		Perencanaan, Penganggaran, dan Evaluasi Kinerja Perangkat Daerah											1,784,600	2,807,959,083	
2	15	01	2.01	01	Penyusunan Dokumen Perencanaan Perangkat Daerah			Kota Bima, Semua Kecamatan, Semua Kelurahan			Jumlah Dokumen RKA/DPA Satuan Kerja	2 Dokumen			286,800	262,500		
2	15	01	2.01	02	Koordinasi dan Penyusunan Dokumen RKA-SKPD			Kota Bima, Semua Kecamatan, Semua Kelurahan			Jumlah Dokumen Rencana Kerja Tahunan/RKA/DPA Satuan Kerja	2 Dokumen			249,000	262,500		
2	15	01	2.01	06	Koordinasi dan Penyusunan Laporan Capaian Kinerja dan Ikhtisar Realisasi Kinerja SKPD			Kota Bima, Semua Kecamatan, Semua Kelurahan			Tersusunnya Laporan Capaian Kinerja dan Ikhtisar Realisasi Kinerja	1 Dokumen			249,000	262,500		
2	15	01	2.01	07	Evaluasi Kinerja Perangkat Daerah			Kota Bima, Semua Kecamatan, Semua Kelurahan			Jumlah Dokumen Laporan yang sesuai ketentuan	3 Dokumen			999,800	2,807,171,583		
2	15	01	2.02		Administrasi Keuangan Perangkat Daerah											2,919,358,262	2,833,049,478	
2	15	01	2.02	01	Penyediaan Gaji dan Tunjangan ASN			Kota Bima, Semua Kecamatan, Semua Kelurahan			Jumlah Gaji dan Tunjangan ASN yang dibayarkan pada perangkat daerah	1 Paket			2,803,482,462	1,839,918,318		
2	15	01	2.02	02	Penyediaan Administrasi Pelaksanaan Tugas ASN			Kota Bima, Semua Kecamatan, Semua Kelurahan			Tersusunnya administrasi keuangan perbulan dan terbayarnya honor untuk jasa non pegawai	12 Bulan			29,378,000	30,870,000		
2	15	01	2.02	03	Pelaksanaan Penatausahaan dan Pengujian/Verifikasi Keuangan SKPD			Kota Bima, Semua Kecamatan, Semua Kelurahan			Pelaksanaan penatausahaan dan pengujian/verivikasi keuangan SKPD bidang sekretariat	12 Bulan			171,600,000	1,923,052,320		
2	15	01	2.02	05	Koordinasi dan Penyusunan Laporan Keuangan Akhir Tahun SKPD			Kota Bima, Semua Kecamatan, Semua Kelurahan			Tersedianya Laporan Keuangan Akhir Tahun	1 Dokumen			199,800	210,000		
2	15	01	2.02	07	Koordinasi dan Penyusunan Laporan Keuangan Bulanan/Triwulanan/Semesteran SKPD			Kota Bima, Semua Kecamatan, Semua Kelurahan			Tersedianya Laporan Keuangan Semester Realisasi Anggaran	4 Dokumen			249,000	262,500		
2	15	01	2.02	08	Penyusunan Pelaporan dan Analisis Prognosis Realisasi Anggaran			Kota Bima, Semua Kecamatan, Semua Kelurahan			Tersedianya Laporan Prognosis Realisasi Anggaran	4 Dokumen			249,000	262,500		
2	15	01	2.06		Administrasi Umum Perangkat Daerah											242,963,150	260,901,690	



Program dan Kegiatan Perangkat Daerah  
Kota Bima  
Tahun 2021

Unit Organisasi : 2.15.0.00.0.00.01.0000 Dinas Perhubungan  
Sub Unit Organisasi : 2.15.0.00.0.00.01.0000 Dinas Perhubungan

Kode					Urusan/ Bidang Urusan Pemerintahan Daerah Dan Program/ Kegiatan	Prioritas Daerah	Sasaran Daerah	Lokasi	Indikator Kinerja						Pagu Indikatif (Rp.)	Prakiraan Maju (Rp.)	Keterangan
									Capaian Program		Keluaran Sub Kegiatan		Hasil Kegiatan				Prioritas Pembangunan Nasional
									Tolok Ukur	Target	Tolok Ukur	Target	Tolok Ukur	Target			
2	15	01	2.06	01	Penyediaan Komponen Instalasi Listrik/Penerangan Bangunan Kantor			Kota Bima, Semua Kecamatan, Semua Kelurahan			Tersedianya komponen kelistrikan perkantoran	1 Paket			3,992,650	4,462,500	
2	15	01	2.06	02	Penyediaan Peralatan dan Perlengkapan Kantor			Kota Bima, Semua Kecamatan, Semua Kelurahan			Tersedianya peralatan dan perlengkapan kantor	1 Paket			3,794,500	4,200,000	
2	15	01	2.06	04	Penyediaan Bahan Logistik Kantor			Kota Bima, Semua Kecamatan, Semua Kelurahan			Terlaksananya rapat-rapat koordinasi antara bidang dan SKPD terkait serta pelayanan terhadap tamu	12 Bulan			23,078,000	24,234,000	
2	15	01	2.06	05	Penyediaan Barang Cetakan dan Penggandaan			Kota Bima, Semua Kecamatan, Semua Kelurahan			Jumlah bahan yang dicetak dan digandakan	4 Dokumen			85,050,000	107,856,000	
2	15	01	2.06	09	Penyelenggaraan Rapat Koordinasi dan Konsultasi SKPD			Kota Bima, Semua Kecamatan, Semua Kelurahan			Terlaksananya koordinasi dan konsultasi dengan pihak Propinsi NTB, Propinsi lain dan Kementerian	60 Dokumen			127,048,000	120,149,190	
2	15	01	2.08		Penyediaan Jasa Penunjang Urusan Pemerintahan Daerah									186,337,200	205,856,280		
2	15	01	2.08	01	Penyediaan Jasa Surat Menyurat			Kota Bima, Semua Kecamatan, Semua Kelurahan			Jumlah surat masuk dan surat keluar yang teregister serta terbayarnya honor untuk jasa non pegawai (K2 dan tenaga kontrak)	300 Lembar			78,432,000	101,253,600	
2	15	01	2.08	02	Penyediaan Jasa Komunikasi, Sumber Daya Air dan Listrik			Kota Bima, Semua Kecamatan, Semua Kelurahan			Lancarnya pelayanan operasional kantor	12 Bulan			62,905,200	57,352,680	
2	15	01	2.08	04	Penyediaan Jasa Pelayanan Umum Kantor			Kota Bima, Semua Kecamatan, Semua Kelurahan			Terbayarnya honor untuk jasa non pegawai	12 Bulan			45,000,000	47,250,000	
2	15	01	2.09		Pemeliharaan Barang Milik Daerah Penunjang Urusan Pemerintahan Daerah									168,406,300	161,803,750		
2	15	01	2.09	01	Penyediaan Jasa Pemeliharaan, Biaya Pemeliharaan dan Pajak Kendaraan Perorangan Dinas atau Kendaraan Dinas Jabatan			Kota Bima, Semua Kecamatan, Semua Kelurahan			Terpeliharanya kendaraan dinas operasional (mobi dan motor) serta terbayarnya honor untuk jasa non pegawai	14 Unit			142,440,000	125,039,250	
2	15	01	2.09	02	Penyediaan Jasa Pemeliharaan, Biaya Pemeliharaan, Pajak, dan Perizinan Kendaraan Dinas Operasional atau Lapangan			Kota Bima, Semua Kecamatan, Semua Kelurahan			Terbayarnya STNK dan Pajak Kendaraan Dinas (Mobil dan Motor)	14 Kendaraan			20,240,000	21,252,000	

Program dan Kegiatan Perangkat Daerah

Kota Bima

Tahun 2021

Unit Organisasi : 2.15.0.00.0.00.01.0000 Dinas Perhubungan

Sub Unit Organisasi : 2.15.0.00.0.00.01.0000 Dinas Perhubungan

Kode					Urusan/ Bidang Urusan Pemerintahan Daerah Dan Program/ Kegiatan	Prioritas Daerah	Sasaran Daerah	Lokasi	Indikator Kinerja						Pagu Indikatif (Rp.)	Prakiraan Maju (Rp.)	Keterangan
									Capaian Program		Keluaran Sub Kegiatan		Hasil Kegiatan				Prioritas Pembangunan Nasional
									Tolok Ukur	Target	Tolok Ukur	Target	Tolok Ukur	Target			
2	15	01	2.09	06	Pemeliharaan Peralatan dan Mesin Lainnya			Kota Bima, Semua Kecamatan, Semua Kelurahan			Tersedianya jasa pemeliharaan dan perbaikan AC, PC, dan Laptop	1 Paket			5,726,300	5,512,500	
2	15	01	2.09	09	Pemeliharaan/Rehabilitasi Gedung Kantor dan Bangunan Lainnya			Kota Bima, Semua Kecamatan, Semua Kelurahan			Terpeliharanya gedung dan pagar kantor	12 Bulan			0	10,000,000	
2	15	02			PROGRAM PENYELENGGARAAN LALU LINTAS DAN ANGKUTAN JALAN (LLAJ)									6,940,879,683	6,047,708,950		
2	15	02	2.01		Penetapan Rencana Induk Jaringan LLAJ Kabupaten/Kota									888,224,000	913,500,000		
2	15	02	2.01	03	Pengendalian Pelaksanaan Rencana Induk Jaringan LLAJ Kabupaten/Kota			Kota Bima, Semua Kecamatan, Semua Kelurahan			Peningkatan disiplin lalu lintas dan angkutan jalan, peran forum LLAJ dan rekayasa LLAJ serta terbayarnya honor untuk jasa non pegawai	12 Bulan			888,224,000	913,500,000	
2	15	02	2.02		Penyediaan Perlengkapan Jalan di Jalan Kabupaten/Kota									5,302,277,683	4,248,718,950		
2	15	02	2.02	02	Penyediaan Perlengkapan Jalan di Jalan Kabupaten/Kota			Kota Bima, Semua Kecamatan, Semua Kelurahan			Panjang jalan yang telah memiliki perlengkapan jalan	40 km			587,107,813	4,135,686,450	
2	15	02	2.02	04	Rehabilitasi dan Pemeliharaan Perlengkapan Jalan			Kota Bima, Semua Kecamatan, Semua Kelurahan			Panjang jalan yang telah terpelihara perlengkapan jalannya	40 km			4,715,169,870	113,032,500	
2	15	02	2.03		Pengelolaan Terminal Penumpang Tipe C									190,280,000	399,000,000		
2	15	02	2.03	03	Pengembangan Sarana dan Prasarana Terminal			Kota Bima, Semua Kecamatan, Semua Kelurahan			jumlah sarana	10 unit			0	199,500,000	
2	15	02	2.03	04	Rehabilitasi dan Pemeliharaan Terminal (Fasilitas Utama dan Pendukung)			Kota Bima, Semua Kecamatan, Semua Kelurahan			Luas Pagar yang diperbaiki di Terminal Kumbe	60 M2			190,280,000	199,500,000	
2	15	02	2.04		Penerbitan Izin Penyelenggaraan dan Pembangunan Fasilitas Parkir									229,332,000	240,450,000		
2	15	02	2.04	02	Koordinasi dan Sinkronisasi Pengawasan Pelaksanaan Izin Penyelenggaraan dan Pembangunan Fasilitas Parkir Kewenangan Kabupaten/Kota			Kota Bima, Semua Kecamatan, Semua Kelurahan			Koordinasi dan Pengawasan Izin Parkir Khusus Koordinasi dan Pengawasan Izin Parkir Tepi Jalan Umum	4 Titik 47 Titik			229,332,000	240,450,000	
2	15	02	2.05		Pengujian Berkala Kendaraan Bermotor									305,086,000	196,040,000		
2	15	02	2.05	02	Peningkatan Kapasitas Sumber Daya Manusia Pengujian Berkala Kendaraan Bermotor			Kota Bima, Mpunda, Sambinae			Tersedianya SDM yang handal untuk pengujian berkala kendaraan bermotor	2 Orang			0	30,000,000	
2	15	02	2.05	04	Penyediaan Bukti Lulus Uji Pengujian Berkala Kendaraan Bermotor			Kota Bima, Semua Kecamatan, Sambinae			Jumlah Kendaraan yang Lulus dalam Pengujian Berkala Kendaraan Bermotor	400 Unit			0	25,000,000	

Program dan Kegiatan Perangkat Daerah  
Kota Bima  
Tahun 2021

Unit Organisasi : 2.15.0.00.0.00.01.0000 Dinas Perhubungan  
Sub Unit Organisasi : 2.15.0.00.0.00.01.0000 Dinas Perhubungan

Kode					Urusan/ Bidang Urusan Pemerintahan Daerah Dan Program/ Kegiatan	Prioritas Daerah	Sasaran Daerah	Lokasi	Indikator Kinerja						Pagu Indikatif (Rp.)	Prakiraan Maju (Rp.)	Keterangan
									Capaian Program		Keluaran Sub Kegiatan		Hasil Kegiatan				Prioritas Pembangunan Nasional
									Tolok Ukur	Target	Tolok Ukur	Target	Tolok Ukur	Target			
2	15	02	2.05	05	Sosialisasi Standar Operasional Prosedur Pengujian Berkala Kendaraan Bermotor			Kota Bima, Mpunda, Sambinae			Pengetahuan Pemilik Kendaraan Mengenai Standar Operasional Prosedur Pengujian Kendaraan Bermotor	100 Orang			0	10,000,000	
2	15	02	2.05	06	Identifikasi dan Analisis Potensi Jumlah Kendaraan Bermotor Wajib Uji			Kota Bima, Mpunda, Sambinae			Terbayarnya honor untuk jasa non pegawai	12 Bulan			99,000,000	113,400,000	
2	15	02	2.05	07	Pemeliharaan Sarana dan Prasarana Pengujian Berkala Kendaraan Bermotor			Kota Bima, Mpunda, Sambinae			Peningkatan disiplin lalu lintas dan angkutan jalan	1 Kegiatan			206,086,000	17,640,000	
2	15	02	2.06		Pelaksanaan Manajemen dan Rekayasa Lalu Lintas untuk Jaringan Jalan Kabupaten/Kota								25,680,000	50,000,000			
2	15	02	2.06	02	Pengadaan, Pemasangan, Perbaikan dan Pemeliharaan Perlengkapan Jalan dalam rangka Manajemen dan Rekayasa Lalu Lintas			Kota Bima, Semua Kecamatan, Semua Kelurahan			Peningkatan disiplin lalu lintas dan angkutan jalan	12 Bulan			25,680,000	50,000,000	
2	15	03			PROGRAM PENGELOLAAN PELAYARAN								69,407,000	176,774,950			
2	15	03	2.12		Pembangunan, Penerbitan Izin Pembangunan dan Pengoperasian Pelabuhan Pengumpan Lokal								69,407,000	176,774,950			
2	15	03	2.12	02	Pembangunan Pelabuhan Pengumpan Lokal			Kota Bima, Semua Kecamatan, Semua Kelurahan			Tersedianya pelabuhan pengumpan lokal	1 Unit			0	100,000,000	
2	15	03	2.12	03	Pengoperasian dan Pemeliharaan Pelabuhan Pengumpan Lokal			Kota Bima, Semua Kecamatan, Semua Kelurahan			Terwujudnya pemeliharaan pelabuhan pengumpan lokal serta terbayarnya honor untuk jasa non pegawai	1 Unit			69,407,000	76,774,950	
TOTAL															10,529,136,195	12,494,054,181	

Program dan Kegiatan Perangkat Daerah  
Kota Bima  
Tahun 2021

Unit Organisasi : 2.16.2.21.2.20.02.0000 Dinas Komunikasi, Informatika dan Statistik  
Sub Unit Organisasi : 2.16.2.21.2.20.02.0000 Dinas Komunikasi, Informatika dan Statistik

Kode					Urusan/ Bidang Urusan Pemerintahan Daerah Dan Program/ Kegiatan	Prioritas Daerah	Sasaran Daerah	Lokasi	Indikator Kinerja						Pagu Indikatif (Rp.)	Prakiraan Maju (Rp.)	Keterangan		
									Capaian Program		Keluaran Sub Kegiatan		Hasil Kegiatan				Prioritas Pembangunan Nasional		
									Tolok Ukur	Target	Tolok Ukur	Target	Tolok Ukur	Target					
2					URUSAN PEMERINTAHAN WAJIB YANG TIDAK BERKAITAN DENGAN PELAYANAN DASAR														
2	16				URUSAN PEMERINTAHAN BIDANG KOMUNIKASI DAN INFORMATIKA												5,366,848,011	6,009,624,547	
2	16	01			PROGRAM PENUNJANG URUSAN PEMERINTAHAN DAERAH KABUPATEN/KOTA												4,626,123,021	4,373,053,297	
2	16	01	2.01		Perencanaan, Penganggaran, dan Evaluasi Kinerja Perangkat Daerah												19,273,000	63,000,000	
2	16	01	2.01	01	Penyusunan Dokumen Perencanaan Perangkat Daerah			Semua Kabupaten/Kota, Semua Kecamatan, Semua Kelurahan			Jumlah Dokumen Renstra dan Rencana Kerja Tahunan Satuan Kerja	2 Dokumen			3,158,000	21,000,000			
2	16	01	2.01	02	Koordinasi dan Penyusunan Dokumen RKA-SKPD			Semua Kabupaten/Kota, Semua Kecamatan, Semua Kelurahan			Tersusunnya Dokumen RKA 2021	1 Dokumen			3,740,000	10,500,000			
2	16	01	2.01	03	Koordinasi dan Penyusunan Dokumen Perubahan RKA-SKPD			Semua Kabupaten/Kota, Semua Kecamatan, Semua Kelurahan			Tersusunnya Dokumen Perubahan RKA Tahun 2021	1 Dokumen			3,380,000	0			
2	16	01	2.01	04	Koordinasi dan Penyusunan DPA-SKPD			Semua Kabupaten/Kota, Semua Kecamatan, Semua Kelurahan			Tersusunnya Dokumen DPA 2021	1 Dokumen			3,275,000	10,500,000			
2	16	01	2.01	05	Koordinasi dan Penyusunan Perubahan DPA-SKPD			Semua Kabupaten/Kota, Semua Kecamatan, Semua Kelurahan			Tersusunnya Dokumen Perubahan DPA 2021	1 Dokumen			2,600,000	10,500,000			
2	16	01	2.01	06	Koordinasi dan Penyusunan Laporan Capaian Kinerja dan Ikhtisar Realisasi Kinerja SKPD			Semua Kabupaten/Kota, Semua Kecamatan, Semua Kelurahan			Tersusunnyaa laporan capaian kinerja dan ikhtiar realisasi kinerja	1 Laporan			3,120,000	10,500,000			
2	16	01	2.02		Administrasi Keuangan Perangkat Daerah												2,913,515,187	2,019,341,297	
2	16	01	2.02	01	Penyediaan Gaji dan Tunjangan ASN			Semua Kabupaten/Kota, Semua Kecamatan, Semua Kelurahan							2,801,317,187	1,935,341,297			
2	16	01	2.02	03	Pelaksanaan Penatausahaan dan Pengujian/Verifikasi Keuangan SKPD			Semua Kabupaten/Kota, Semua Kecamatan, Semua Kelurahan			Tersusnya adminstrasi keuangan per bulan	12 Bulan			103,103,000	63,000,000			

Program dan Kegiatan Perangkat Daerah  
Kota Bima  
Tahun 2021

Unit Organisasi : 2.16.2.21.2.20.02.0000 Dinas Komunikasi, Informatika dan Statistik  
Sub Unit Organisasi : 2.16.2.21.2.20.02.0000 Dinas Komunikasi, Informatika dan Statistik

Kode					Urusan/ Bidang Urusan Pemerintahan Daerah Dan Program/ Kegiatan	Prioritas Daerah	Sasaran Daerah	Lokasi	Indikator Kinerja						Pagu Indikatif (Rp.)	Prakiraan Maju (Rp.)	Keterangan
									Capaian Program		Keluaran Sub Kegiatan		Hasil Kegiatan				Prioritas Pembangunan Nasional
									Tolok Ukur	Target	Tolok Ukur	Target	Tolok Ukur	Target			
2	16	01	2.02	05	Koordinasi dan Penyusunan Laporan Keuangan Akhir Tahun SKPD			Semua Kabupaten/Kota, Semua Kecamatan, Semua Kelurahan			Tersusunnya Dokumen keuangan tahun 2020	1 Dokumen			5,430,000	10,500,000	
2	16	01	2.02	08	Penyusunan Pelaporan dan Analisis Prognosis Realisasi Anggaran			Semua Kabupaten/Kota, Semua Kecamatan, Semua Kelurahan			Tersedianya laporan prognosis realisasi anggaran	2 Laporan			3,665,000	10,500,000	
2	16	01	2.06		Administrasi Umum Perangkat Daerah									635,689,000	776,612,000		
2	16	01	2.06	01	Penyediaan Komponen Instalasi Listrik/Penerangan Bangunan Kantor			Semua Kabupaten/Kota, Semua Kecamatan, Semua Kelurahan			Tersedianya komponen kelistrikan perkantoran	12 Bulan			7,905,900	10,362,000	
2	16	01	2.06	02	Penyediaan Peralatan dan Perlengkapan Kantor			Semua Kabupaten/Kota, Semua Kecamatan, Semua Kelurahan			Tersedianya peralatan dan perlengkapan kantor	100 Persen			58,310,100	210,000,000	
2	16	01	2.06	04	Penyediaan Bahan Logistik Kantor			Semua Kabupaten/Kota, Semua Kecamatan, Semua Kelurahan			Tersedianya ATK untuk adminstrasi perkantoran	100 Persen			36,151,000	47,250,000	
2	16	01	2.06	05	Penyediaan Barang Cetakan dan Penggandaan			Semua Kabupaten/Kota, Semua Kecamatan, Semua Kelurahan			Jumlah bahan yang dicetak dan digandakan	12 Bulan			63,910,000	84,000,000	
2	16	01	2.06	06	Penyediaan Bahan Bacaan dan Peraturan Perundang-undangan			Semua Kabupaten/Kota, Semua Kecamatan, Semua Kelurahan			Tercapainya informasi kegiatan pemerintah daerah kepada masyarakat	12 Bulan			242,700,000	215,000,000	
2	16	01	2.06	09	Penyelenggaraan Rapat Koordinasi dan Konsultasi SKPD			Semua Kabupaten/Kota, Semua Kecamatan, Semua Kelurahan			Terlaksananya koordinasi dan konsultasi dengan pihak propinsi NTB, Propinsi Lain dan Kementerian	12 Bulan			226,712,000	210,000,000	
2	16	01	2.08		Penyediaan Jasa Penunjang Urusan Pemerintahan Daerah									906,465,834	1,188,600,000		
2	16	01	2.08	01	Penyediaan Jasa Surat Menyurat			Semua Kabupaten/Kota, Semua Kecamatan, Semua Kelurahan			Jumlah surat masuk dan surat keluar yang teregister serta terbayarnya honor untuk jasa non pegawai (K2 dan tenaga kontrak)	12 Bulan			261,000,000	451,500,000	

Program dan Kegiatan Perangkat Daerah  
Kota Bima  
Tahun 2021

Unit Organisasi : 2.16.2.21.2.20.02.0000 Dinas Komunikasi, Informatika dan Statistik  
Sub Unit Organisasi : 2.16.2.21.2.20.02.0000 Dinas Komunikasi, Informatika dan Statistik

Kode					Urusan/ Bidang Urusan Pemerintahan Daerah Dan Program/ Kegiatan	Prioritas Daerah	Sasaran Daerah	Lokasi	Indikator Kinerja						Pagu Indikatif (Rp.)	Prakiraan Maju (Rp.)	Keterangan
									Capaian Program		Keluaran Sub Kegiatan		Hasil Kegiatan				Prioritas Pembangunan Nasional
									Tolok Ukur	Target	Tolok Ukur	Target	Tolok Ukur	Target			
2	16	01	2.08	02	Penyediaan Jasa Komunikasi, Sumber Daya Air dan Listrik			Semua Kabupaten/Kota, Semua Kecamatan, Semua Kelurahan			Lancarnya pelayanan operasional kantor	12 Bulan			601,065,034	651,000,000	
2	16	01	2.08	03	Penyediaan Jasa Peralatan dan Perlengkapan Kantor			Semua Kabupaten/Kota, Semua Kecamatan, Semua Kelurahan			Tersedianya jasa pemeliharaan dan perbaikan AC, PC,Laptop dan Server	100 Persen			7,100,000	52,500,000	
2	16	01	2.08	04	Penyediaan Jasa Pelayanan Umum Kantor			Semua Kabupaten/Kota, Semua Kecamatan, Semua Kelurahan			Tersedianya peralatan dan bahan kebersihan kantor	12 Bulan			37,300,800	33,600,000	
2	16	01	2.09		Pemeliharaan Barang Milik Daerah Penunjang Urusan Pemerintahan Daerah									147,500,000	315,000,000		
2	16	01	2.09	02	Penyediaan Jasa Pemeliharaan, Biaya Pemeliharaan, Pajak, dan Perizinan Kendaraan Dinas Operasional atau Lapangan			Semua Kabupaten/Kota, Semua Kecamatan, Semua Kelurahan			Terbayarnya STNK, Pajak Kendaraan Dinas, Pemeliharaan dan suku cadang Mobil dan Motor	5 Unit			10,500,000	52,500,000	
2	16	01	2.09	09	Pemeliharaan/Rehabilitasi Gedung Kantor dan Bangunan Lainnya			Semua Kabupaten/Kota, Semua Kecamatan, Semua Kelurahan			Terpeliharanya gedung kantor	100 Persen			37,000,000	157,500,000	
2	16	01	2.09	11	Pemeliharaan/Rehabilitasi Sarana dan Prasarana Pendukung Gedung Kantor atau Bangunan Lainnya			Semua Kabupaten/Kota, Semua Kecamatan, Semua Kelurahan			Terpeliharanya Halaman kantor Dinas	100 Persen			100,000,000	105,000,000	
2	16	01	2.13		Penataan Organisasi									3,680,000	10,500,000		
2	16	01	2.13	05	Koordinasi dan Penyusunan Laporan Kinerja Pemerintah Daerah			Semua Kabupaten/Kota, Semua Kecamatan, Semua Kelurahan			Tersedianya Dokumen LKIP dan LPPD	2 Dokumen			3,680,000	10,500,000	
2	16	02			PROGRAM INFORMASI DAN KOMUNIKASI PUBLIK									292,397,350	874,125,000		
2	16	02	2.01		Pengelolaan Informasi dan Komunikasi Publik Pemerintah Daerah Kabupaten/Kota									292,397,350	874,125,000		
2	16	02	2.01	01	Perumusan Kebijakan Teknis Bidang Informasi dan Komunikasi Publik			Semua Kabupaten/Kota, Semua Kecamatan, Semua Kelurahan			tersusunnya dokumen kebijakan teknis bidang infomrasi dan komunikasi publik	1 Dokumen			17,343,000	52,500,000	
2	16	02	2.01	04	Pengelolaan Konten dan Perencanaan Media Komunikasi Publik			Semua Kabupaten/Kota, Semua Kecamatan, Semua Kelurahan			Diselenggarakannya layanan komunikasi publik	12 Bulan			21,980,600	273,000,000	

Program dan Kegiatan Perangkat Daerah  
Kota Bima  
Tahun 2021

Unit Organisasi : 2.16.2.21.2.20.02.0000 Dinas Komunikasi, Informatika dan Statistik  
Sub Unit Organisasi : 2.16.2.21.2.20.02.0000 Dinas Komunikasi, Informatika dan Statistik

Kode					Urusan/ Bidang Urusan Pemerintahan Daerah Dan Program/ Kegiatan	Prioritas Daerah	Sasaran Daerah	Lokasi	Indikator Kinerja						Pagu Indikatif (Rp.)	Prakiraan Maju (Rp.)	Keterangan
									Capaian Program		Keluaran Sub Kegiatan		Hasil Kegiatan				Prioritas Pembangunan Nasional
									Tolok Ukur	Target	Tolok Ukur	Target	Tolok Ukur	Target			
2	16	02	2.01	05	Pengelolaan Media Komunikasi Publik			Semua Kabupaten/Kota, Semua Kecamatan, Semua Kelurahan			Media komunikasi publik dikelola dengan baik	12 Bulan			97,864,350	52,500,000	
2	16	02	2.01	07	Layanan Hubungan Media			Semua Kabupaten/Kota, Semua Kecamatan, Semua Kelurahan			Terlaksananya koordinasi dengan media massa	25 Media			20,957,800	210,000,000	
2	16	02	2.01	10	Penguatan Kapasitas Sumber Daya Komunikasi Publik			Semua Kabupaten/Kota, Semua Kecamatan, Semua Kelurahan			Penguatan Kapasitas Sumber Daya Komunikasi Publik	40 Orang			22,583,200	70,875,000	
2	16	02	2.01	11	Penguatan Tata Kelola Komisi Informasi di Daerah			Semua Kabupaten/Kota, Semua Kecamatan, Semua Kelurahan			terbentuknya komisi informasi di daerah	12 Bulan			80,643,200	157,500,000	
2	16	02	2.01	12	Penyelenggaraan Hubungan Masyarakat, Media dan Kemitraan Komunitas			Semua Kabupaten/Kota, Semua Kecamatan, Semua Kelurahan			Terlaksananya komunikasi yang baik antar pihak terkait komunikasi	1 Dokumen			31,025,200	57,750,000	
2	16	03			PROGRAM APLIKASI INFORMATIKA										448,327,640	762,446,250	
2	16	03	2.02		Pengelolaan e-government Di Lingkup Pemerintah Daerah Kabupaten/Kota										448,327,640	762,446,250	
2	16	03	2.02	03	Pengelolaan Pusat Data Pemerintahan Daerah			Kota Bima, Semua Kecamatan, Semua Kelurahan			pusat data berjalan dengan baik	20 Dokumen			43,397,440	116,865,000	
2	16	03	2.02	04	Penyelenggaraan Sistem Komunikasi Intra Pemerintah Daerah			Semua Kabupaten/Kota, Semua Kecamatan, Semua Kelurahan			Tersusunnya dokumen sistem komunikasi intra pemerintah daerah	4 Dokumen			19,038,000	10,710,000	
2	16	03	2.02	07	Pengembangan Aplikasi dan Proses Bisnis Pemerintahan Berbasis Elektronik			Semua Kabupaten/Kota, Semua Kecamatan, Semua Kelurahan			Terbentuknya aplikasi dan proses bisnis Pemerintahan Berbasis Elektronik	22 Dokumen			104,086,400	99,082,500	
2	16	03	2.02	08	Penyelenggaraan Sistem Penghubung Layanan Pemerintah			Semua Kabupaten/Kota, Semua Kecamatan, Semua Kelurahan			Terlaksananya pelayanan publik	1 Dokumen			22,970,000	50,925,000	

Program dan Kegiatan Perangkat Daerah  
Kota Bima  
Tahun 2021

Unit Organisasi : 2.16.2.21.2.20.02.0000 Dinas Komunikasi, Informatika dan Statistik  
Sub Unit Organisasi : 2.16.2.21.2.20.02.0000 Dinas Komunikasi, Informatika dan Statistik

Kode					Urusan/ Bidang Urusan Pemerintahan Daerah Dan Program/ Kegiatan	Prioritas Daerah	Sasaran Daerah	Lokasi	Indikator Kinerja						Pagu Indikatif (Rp.)	Prakiraan Maju (Rp.)	Keterangan
									Capaian Program		Keluaran Sub Kegiatan		Hasil Kegiatan				Prioritas Pembangunan Nasional
									Tolok Ukur	Target	Tolok Ukur	Target	Tolok Ukur	Target			
2	16	03	2.02	09	Pengembangan dan Pengelolaan Ekosistem Kabupaten/Kota Cerdas dan Kota Cerdas			Semua Kabupaten/Kota, Semua Kecamatan, Semua Kelurahan			Terwujudnya smart city di Kota Bima	4 Dokumen			168,852,600	413,857,500	
2	16	03	2.02	10	Pengembangan dan Pengelolaan Sumber Daya Teknologi Informasi dan Komunikasi Pemerintah Daerah			Semua Kabupaten/Kota, Semua Kecamatan, Semua Kelurahan			Penguasaan teknologi informasi dan komunikasi	2 Kali			89,983,200	71,006,250	
2	20				URUSAN PEMERINTAHAN BIDANG STATISTIK									204,680,800	400,000,000		
2	20	02			PROGRAM PENYELENGGARAAN STATISTIK SEKTORAL									204,680,800	400,000,000		
2	20	02	2.01		Penyelenggaraan Statistik Sektoral di Lingkup Daerah Kabupaten/Kota									204,680,800	400,000,000		
2	20	02	2.01	01	Koordinasi dan Sinkronisasi Pengumpulan, Pengolahan, Analisis dan Diseminasi Data Statistik Sektoral			Semua Kabupaten/Kota, Semua Kecamatan, Semua Kelurahan			Jumlah Jenis Data Yang Tersedia	850 jenis			114,156,800	250,000,000	
2	20	02	2.01	03	Membangun Metadata Statistik Sektoral			Kota Bima, Semua Kecamatan, Semua Kelurahan			Ketersediaan Metadata Statistik Sektoral	3 Dokumen			33,812,000	90,000,000	
2	20	02	2.01	05	Pengembangan Infrastruktur			Kota Bima, Semua Kecamatan, Semua Kelurahan			Ketersediaan Portal Data	1 Portal			56,712,000	60,000,000	
2	21				URUSAN PEMERINTAHAN BIDANG PERSANDIAN									202,375,700	461,107,500		
2	21	02			PROGRAM PENYELENGGARAAN PERSANDIAN UNTUK PENGAMANAN INFORMASI									202,375,700	461,107,500		
2	21	02	2.01		Penyelenggaraan Persandian untuk Pengamanan Informasi Pemerintah Daerah Kabupaten/Kota									175,597,700	344,767,500		
2	21	02	2.01	01	Penetapan Kebijakan Tata Kelola Keamanan Informasi dan Jaring Komunikasi Sandi Pemerintah Daerah Kabupaten/Kota			Semua Kabupaten/Kota, Semua Kecamatan, Semua Kelurahan			tersusunnya kebijakan tata kelola keamaan informasi penyelenggaraan kegiatan persandian Daerah	4 Dokumen			54,743,000	42,000,000	
2	21	02	2.01	02	Pelaksanaan Analisis Kebutuhan dan Pengelolaan Sumber Daya Keamanan Informasi Pemerintah Daerah Kabupaten/Kota			Semua Kabupaten/Kota, Semua Kecamatan, Semua Kelurahan			tersusunnya laporan kebutuhan dan pengelolaan SDM keamanan informasi pemerintah daerah	6 Dokumen			81,754,200	126,997,500	
2	21	02	2.01	03	Pelaksanaan Keamanan Informasi Pemerintahan Daerah Kabupaten/Kota Berbasis Elektronik dan Non Elektronik			Semua Kabupaten/Kota, Semua Kecamatan, Semua Kelurahan			Terlaksananya Keamanan Informasi Pemerintahan	12 Laporan			22,903,500	107,940,000	



Program dan Kegiatan Perangkat Daerah  
Kota Bima  
Tahun 2021

Unit Organisasi : 2.16.2.21.2.20.02.0000 Dinas Komunikasi, Informatika dan Statistik  
Sub Unit Organisasi : 2.16.2.21.2.20.02.0000 Dinas Komunikasi, Informatika dan Statistik

Kode					Urusan/ Bidang Urusan Pemerintahan Daerah Dan Program/ Kegiatan	Prioritas Daerah	Sasaran Daerah	Lokasi	Indikator Kinerja						Pagu Indikatif (Rp.)	Prakiraan Maju (Rp.)	Keterangan
									Capaian Program		Keluaran Sub Kegiatan		Hasil Kegiatan				Prioritas Pembanguna n Nasional
									Tolok Ukur	Target	Tolok Ukur	Target	Tolok Ukur	Target			
2	21	02	2.01	04	Penyediaan Layanan Keamanan Informasi Pemerintah Daerah Kabupaten/Kota			Semua Kabupaten/Ko ta, Semua Kecamatan, Semua Kelurahan			Terselenggaranya pelayanan keamanan Informasi pemerintah daerah	12 Laporan			16,197,000	67,830,000	
2	21	02	2.02		Penetapan Pola Hubungan Komunikasi Sandi Antar Perangkat Daerah Kabupaten/Kota								26,778,000	116,340,000			
2	21	02	2.02	01	Operasionalisasi Jaring Komunikasi Sandi Pemerintah Daerah Kabupaten/Kota			Semua Kabupaten/Ko ta, Semua Kecamatan, Semua Kelurahan			Teridentifikasinya Celah Keamanan Informasi dan Jaringan	12 Laporan			26,778,000	116,340,000	
TOTAL															5,773,904,511	6,870,732,047	

Program dan Kegiatan Perangkat Daerah  
Kota Bima  
Tahun 2021

Unit Organisasi : 2.17.3.30.3.31.17.0000 Dinas Koperasi, Perindustrian dan Perdagangan  
Sub Unit Organisasi : 2.17.3.30.3.31.17.0000 Dinas Koperasi, Perindustrian dan Perdagangan

Kode					Urusan/ Bidang Urusan Pemerintahan Daerah Dan Program/ Kegiatan	Prioritas Daerah	Sasaran Daerah	Lokasi	Indikator Kinerja						Pagu Indikatif (Rp.)	Prakiraan Maju (Rp.)	Keterangan		
									Capaian Program		Keluaran Sub Kegiatan		Hasil Kegiatan				Prioritas Pembangunan Nasional		
									Tolok Ukur	Target	Tolok Ukur	Target	Tolok Ukur	Target					
2					URUSAN PEMERINTAHAN WAJIB YANG TIDAK BERKAITAN DENGAN PELAYANAN DASAR														
2	17				URUSAN PEMERINTAHAN BIDANG KOPERASI, USAHA KECIL, DAN MENENGAH												5,736,218,944	5,781,664,839	
2	17	01			PROGRAM PENUNJANG URUSAN PEMERINTAHAN DAERAH KABUPATEN/KOTA												5,287,407,544	5,299,743,439	
2	17	01	2.01		Perencanaan, Penganggaran, dan Evaluasi Kinerja Perangkat Daerah												39,176,000	39,194,000	
2	17	01	2.01	01	Penyusunan Dokumen Perencanaan Perangkat Daerah			Kota Bima, Semua Kecamatan, Semua Kelurahan			Tersedianya Dokumen Renja dan Renstra	2 dokumen			9,294,000	9,294,000			
2	17	01	2.01	02	Koordinasi dan Penyusunan Dokumen RKA-SKPD			Kota Bima, Semua Kecamatan, Semua Kelurahan			Tersedianya Dokumen RKA SKPD	1 Dokumen			8,332,000	8,332,000			
2	17	01	2.01	03	Koordinasi dan Penyusunan Dokumen Perubahan RKA-SKPD			Kota Bima, Semua Kecamatan, Semua Kelurahan			Tersedianya Dokumen Perubahan RKA SKPD	1 Dokumen			6,086,000	6,086,000			
2	17	01	2.01	06	Koordinasi dan Penyusunan Laporan Capaian Kinerja dan Ikhtisar Realisasi Kinerja SKPD			Kota Bima, Semua Kecamatan, Semua Kelurahan			Tersedianya Dokumen Laporan Iktisar Realisasi Triwulan I dan Triwulan II	2 Dokumen			4,840,000	4,840,000			
2	17	01	2.01	07	Evaluasi Kinerja Perangkat Daerah			Kota Bima, Semua Kecamatan, Semua Kelurahan			Tersedianya Dokumen Evaluasi Perangkat Daerah	2 Dokumen			10,624,000	10,642,000			
2	17	01	2.02		Administrasi Keuangan Perangkat Daerah												3,620,516,369	3,620,516,369	
2	17	01	2.02	01	Penyediaan Gaji dan Tunjangan ASN			Kota Bima, Semua Kecamatan, Semua Kelurahan			Gaji dan Tunjangan ASN Insentif Pemungutan Retribusi	100 % 100 %			3,527,182,369	3,527,182,369			
2	17	01	2.02	03	Pelaksanaan Penatausahaan dan Pengujian/Verifikasi Keuangan SKPD			Kota Bima, Semua Kecamatan, Semua Kelurahan			Jasa Pengelola Administrasi Keuangan Selama 12 Bulan	100 %			85,800,000	85,800,000			
2	17	01	2.02	05	Koordinasi dan Penyusunan Laporan Keuangan Akhir Tahun SKPD			Kota Bima, Semua Kecamatan, Semua Kelurahan			Jumlah Dokumen/ Laporan	1 dokumen			4,311,000	4,311,000			
2	17	01	2.02	08	Penyusunan Pelaporan dan Analisis Prognosis Realisasi Anggaran			Kota Bima, Semua Kecamatan, Semua Kelurahan			Jumlah Dokumen/ Laporan	1 dokumen			3,223,000	3,223,000			
2	17	01	2.06		Administrasi Umum Perangkat Daerah												847,140,500	848,461,500	
2	17	01	2.06	01	Penyediaan Komponen Instalasi Listrik/Penerangan Bangunan Kantor			Kota Bima, Semua Kecamatan, Semua Kelurahan			Tersedianya Komponen Instalasi Listrik/Penerangan Bangunan Kantor	67 Komponen			4,861,100	4,861,100			

Program dan Kegiatan Perangkat Daerah  
Kota Bima  
Tahun 2021

Unit Organisasi : 2.17.3.30.3.31.17.0000 Dinas Koperasi, Perindustrian dan Perdagangan  
Sub Unit Organisasi : 2.17.3.30.3.31.17.0000 Dinas Koperasi, Perindustrian dan Perdagangan

Kode					Urusan/ Bidang Urusan Pemerintahan Daerah Dan Program/ Kegiatan	Prioritas Daerah	Sasaran Daerah	Lokasi	Indikator Kinerja						Pagu Indikatif (Rp.)	Prakiraan Maju (Rp.)	Keterangan
									Capaian Program		Keluaran Sub Kegiatan		Hasil Kegiatan				Prioritas Pembangunan Nasional
									Tolok Ukur	Target	Tolok Ukur	Target	Tolok Ukur	Target			
2	17	01	2.06	02	Penyediaan Peralatan dan Perlengkapan Kantor			Kota Bima, Semua Kecamatan, Semua Kelurahan			Penyediaan Peralatan dan Perlengkapan Kantor Selama 12 Bulan	100 %			86,713,000	86,713,000	
2	17	01	2.06	05	Penyediaan Barang Cetakan dan Penggandaan			Kota Bima, Semua Kecamatan, Semua Kelurahan			Tersedianya Barang Cetakan dan Penggandaan	187166 Lembar			219,044,500	219,017,500	
2	17	01	2.06	06	Penyediaan Bahan Bacaan dan Peraturan Perundang-undangan			Kota Bima, Semua Kecamatan, Semua Kelurahan			Bahan Bacaan/ Media Massa/ Koran	12 Media Massa			98,500,000	98,500,000	
2	17	01	2.06	08	Fasilitasi Kunjungan Tamu			Kota Bima, Semua Kecamatan, Semua Kelurahan			Tersedianya Makan Minum Tamu	25 Kali			10,780,000	10,780,000	
2	17	01	2.06	09	Penyelenggaraan Rapat Koordinasi dan Konsultasi SKPD			Kota Bima, Semua Kecamatan, Semua Kelurahan			Rapat Koordinasi dan Konsultasi Keluar Daerah dan Dalam Daerah	35 kali			407,948,000	407,948,000	
2	17	01	2.07		Pengadaan Barang Milik Daerah Penunjang Urusan Pemerintah Daerah									105,633,200	103,264,200		
2	17	01	2.07	06	Pengadaan Peralatan dan Mesin Lainnya			Kota Bima, Semua Kecamatan, Semua Kelurahan			Tersedianya Peralatan dan Mesin Lainnya	24 Buah/Unit			105,633,200	103,264,200	
2	17	01	2.08		Penyediaan Jasa Penunjang Urusan Pemerintahan Daerah									477,657,200	457,185,400		
2	17	01	2.08	01	Penyediaan Jasa Surat Menyurat			Kota Bima, Semua Kecamatan, Semua Kelurahan							54,096,000	48,600,000	
2	17	01	2.08	02	Penyediaan Jasa Komunikasi, Sumber Daya Air dan Listrik			Kota Bima, Semua Kecamatan, Semua Kelurahan			Jasa komunikasi, sumber daya air dan listrik selama 12 bulan	100 %			108,996,000	108,996,000	
2	17	01	2.08	03	Penyediaan Jasa Peralatan dan Perlengkapan Kantor			Kota Bima, Semua Kecamatan, Semua Kelurahan			Peralatan Kerja yang dipelihara	18 Unit			17,060,000	17,060,000	
2	17	01	2.08	04	Penyediaan Jasa Pelayanan Umum Kantor			Kota Bima, Semua Kecamatan, Semua Kelurahan			Jasa Tenaga Kontrak	16 Orang			189,288,000	168,600,000	
2	17	01	2.09		Pemeliharaan Barang Milik Daerah Penunjang Urusan Pemerintahan Daerah									197,284,275	231,121,970		

## Tahun 2021

Unit Organisasi : 2.17.3.30.3.31.17.0000 Dinas Koperasi, Perindustrian dan Perdagangan  
Sub Unit Organisasi : 2.17.3.30.3.31.17.0000 Dinas Koperasi, Perindustrian dan Perdagangan

Kode					Urusan/ Bidang Urusan Pemerintahan Daerah Dan Program/ Kegiatan	Prioritas Daerah	Sasaran Daerah	Lokasi	Indikator Kinerja						Pagu Indikatif (Rp.)	Prakiraan Maju (Rp.)	Keterangan		
									Capaian Program		Keluaran Sub Kegiatan		Hasil Kegiatan				Prioritas Pembangunan Nasional		
									Tolok Ukur	Target	Tolok Ukur	Target	Tolok Ukur	Target					
2	17	01	2.09	01	Penyediaan Jasa Pemeliharaan, Biaya Pemeliharaan dan Pajak Kendaraan Perorangan Dinas atau Kendaraan Dinas Jabatan			Kota Bima, Semua Kecamatan, Semua Kelurahan			Jasa pemeliharaan dan perizinan kendaraan dinas	12 bulan			83,626,000	83,626,000			
2	17	01	2.09	09	Pemeliharaan/Rehabilitasi Gedung Kantor dan Bangunan Lainnya			Kota Bima, Semua Kecamatan, Semua Kelurahan			Jumlah Gedung Kantor yang Dipelihara	4 Unit			86,366,800	86,366,800			
2	17	03			PROGRAM PENGAWASAN DAN PEMERIKSAAN KOPERASI									33,750,000	63,445,000				
2	17	03	2.01		Pemeriksaan dan Pengawasan Koperasi, Koperasi Simpan Pinjam/Unit Simpan Pinjam Koperasi yang Wilayah Keanggotaannya dalam Daerah Kabupaten/ Kota									33,750,000	63,445,000				
2	17	03	2.01	01	Pengawasan Kekuatan, Kesehatan, Kemandirian, Ketangguhan, serta Akuntabilitas Koperasi Kewenangan Kabupaten/Kota			Kota Bima, Semua Kecamatan, Semua Kelurahan			Penilaian Koperasi	30 Koperasi			33,750,000	63,445,000			
2	17	05			PROGRAM PENDIDIKAN DAN LATIHAN PERKOPERASIAN									195,431,700	195,431,700				
2	17	05	2.01		Pendidikan dan Latihan Perkoperasian Bagi Koperasi yang Wilayah Keanggotaan dalam Daerah Kabupaten/Kota									195,431,700	195,431,700				
2	17	05	2.01	01	Peningkatan Pemahaman dan Pengetahuan Perkoperasian serta Kapasitas dan Kompetensi SDM Koperasi			Kota Bima, Semua Kecamatan, Semua Kelurahan			kegiatan	7 kali			195,431,700	195,431,700			
2	17	06			PROGRAM PEMBERDAYAAN DAN PERLINDUNGAN KOPERASI									39,000,000	42,415,000				
2	17	06	2.01		Pemberdayaan dan Perlindungan Koperasi yang Keanggotaannya dalam Daerah Kabupaten/Kota									39,000,000	42,415,000				
2	17	06	2.01	01	Pemberdayaan Peningkatan Produktivitas, Nilai Tambah, Akses Pasar, Akses Pembiayaan, Penguatan Kelembagaan, Penataan Manajemen, Standarisasi, dan Restrukturisasi Usaha Koperasi Kewenangan Kabupaten/Kota			Kota Bima, Semua Kecamatan, Semua Kelurahan			Koperasi	30 Koperasi			39,000,000	42,415,000			
2	17	07			PROGRAM PEMBERDAYAAN USAHA MENENGAH, USAHA KECIL, DAN USAHA MIKRO (UMKM)									56,310,000	56,310,000				
2	17	07	2.01		Pemberdayaan Usaha Mikro yang Dilakukan melalui Pendataan, Kemitraan, Kemudahan Perizinan, Penguatan Kelembagaan dan Koordinasi dengan Para Pemangku Kepentingan									56,310,000	56,310,000				
2	17	07	2.01	01	Pendataan Potensi dan Pengembangan Usaha Mikro			Kota Bima, Semua Kecamatan, Semua Kelurahan			Tersedianya Data Base UMKM	1 Dokumen			56,310,000	56,310,000			
2	17	08			PROGRAM PENGEMBANGAN UMKM									124,319,700	124,319,700				
2	17	08	2.01		Pengembangan Usaha Mikro dengan Orientasi Peningkatan Skala Usaha Menjadi Usaha Kecil									124,319,700	124,319,700				
2	17	08	2.01	01	Fasilitasi Usaha Mikro menjadi Usaha Kecil dalam Pengembangan Produksi dan Pengolahan, Pemasaran, SDM, serta Desain dan Teknologi			Kota Bima, Semua Kecamatan, Semua Kelurahan			Diklat	8 UMKM			124,319,700	124,319,700			
3					URUSAN PEMERINTAHAN PILIHAN														

Program dan Kegiatan Perangkat Daerah  
Kota Bima  
Tahun 2021

Unit Organisasi : 2.17.3.30.3.31.17.0000 Dinas Koperasi, Perindustrian dan Perdagangan  
Sub Unit Organisasi : 2.17.3.30.3.31.17.0000 Dinas Koperasi, Perindustrian dan Perdagangan

Kode					Urusan/ Bidang Urusan Pemerintahan Daerah Dan Program/ Kegiatan	Prioritas Daerah	Sasaran Daerah	Lokasi	Indikator Kinerja						Pagu Indikatif (Rp.)	Prakiraan Maju (Rp.)	Keterangan	
									Capaian Program		Keluaran Sub Kegiatan		Hasil Kegiatan					
									Tolok Ukur	Target	Tolok Ukur	Target	Tolok Ukur	Target				
3	30				URUSAN PEMERINTAHAN BIDANG PERDAGANGAN											910,667,265	1,360,186,605	
3	30	04			PROGRAM STABILISASI HARGA BARANG KEBUTUHAN POKOK DAN BARANG PENTING											354,108,100	759,272,450	
3	30	04	2.01		Menjamin Ketersediaan Barang Kebutuhan Pokok dan Barang Penting di Tingkat Daerah Kabupaten/ Kota											162,237,000	401,480,500	
					Pengendalian Ketersediaan Barang Kebutuhan Pokok dan Barang Penting di Tingkat Agen dan Pasar Rakyat			Kota Bima, Semua Kecamatan, Semua Kelurahan			Pelaksanaan Operasi Pasar Murah Pelaku Usaha Perdagangan yang menjual Barang kadarluas dan Cukai llegal	5 kali 30 Pelaku Usaha			162,237,000	401,480,500		
3	30	04	2.02		Pengendalian Harga, dan Stok Barang Kebutuhan Pokok dan Barang Penting di Tingkat Pasar Kabupaten/Kota											191,871,100	357,791,950	
					Pelaksanaan Operasi Pasar Reguler dan Pasar Khusus yang Berdampak dalam 1 (satu) Kabupaten/Kota			Kota Bima, Semua Kecamatan, Semua Kelurahan			Terlaksananya Pasar Ramadhan dan Pasar Lebaran	2 Kegiatan			191,871,100	357,791,950		
3	30	06			PROGRAM STANDARDISASI DAN PERLINDUNGAN KONSUMEN											92,588,000	92,588,000	
3	30	06	2.01		Pelaksanaan Metrologi Legal, Berupa Tera, Tera Ulang, dan Pengawasan											92,588,000	92,588,000	
					Pelaksanaan Metrologi Legal, Berupa Tera, Tera Ulang			Kota Bima, Semua Kecamatan, Semua Kelurahan			Alat Ukur Takar, Timbangan dan Perlengkapan (UTTP)	120 Peralatan			92,588,000	92,588,000		
3	31				URUSAN PEMERINTAHAN BIDANG PERINDUSTRIAN											78,143,900	60,432,200	
3	31	02			PROGRAM PERENCANAAN DAN PEMBANGUNAN INDUSTRI											55,850,900	57,122,900	
3	31	02	2.01		Penyusunan dan Evaluasi Rencana Pembangunan Industri Kabupaten/Kota											55,850,900	57,122,900	
					Koordinasi, Sinkronisasi, dan pelaksanaan Pembangunan Sumber Daya Industri			Kota Bima, Semua Kecamatan, Semua Kelurahan			Kegiatan	1 Kali			55,850,900	57,122,900		
3	31	04			PROGRAM PENGELOLAAN SISTEM INFORMASI INDUSTRI NASIONAL											22,293,000	3,309,300	
3	31	04	2.01		Penyediaan Informasi Industri untuk Informasi Industri untuk IUI, IPUI, IUKI dan IPKI Kewenangan Kabupaten/Kota											22,293,000	3,309,300	
					Diseminasi, Publikasi Data Informasi dan Analisa Industri Kabupaten/Kota melalui SIINas			Kota Bima, Semua Kecamatan, Semua Kelurahan			Pemutakhiran Data IKM	1 Dokumen			22,293,000	3,309,300		
TOTAL															6,106,256,369	6,498,257,019		

Program dan Kegiatan Perangkat Daerah  
Kota Bima  
Tahun 2021

Unit Organisasi : 2.17.3.30.3.31.17.0000 Dinas Koperasi, Perindustrian dan Perdagangan  
Sub Unit Organisasi : 2.17.3.30.3.31.17.0001 UPT Sarana Distribusi Perdagangan Kota Bima

Kode					Urusan/ Bidang Urusan Pemerintahan Daerah Dan Program/ Kegiatan	Prioritas Daerah	Sasaran Daerah	Lokasi	Indikator Kinerja						Pagu Indikatif (Rp.)	Prakiraan Maju (Rp.)	Keterangan	
									Capaian Program		Keluaran Sub Kegiatan		Hasil Kegiatan				Prioritas Pembangunan Nasional	
									Tolok Ukur	Target	Tolok Ukur	Target	Tolok Ukur	Target				
3	30				URUSAN PEMERINTAHAN BIDANG PERDAGANGAN											910,667,265	1,360,186,605	
3	30	01			PROGRAM PENUNJANG URUSAN PEMERINTAHAN DAERAH KABUPATEN/KOTA											463,971,165	508,326,155	
3	30	01	2.06	01	Penyediaan Komponen Instalasi Listrik/Penerangan Bangunan Kantor			Kota Bima, Semua Kecamatan, Semua Kelurahan			Tersedianya Komponen Instalasi Listrik/Penerangan Bangunan Kantor	109 Komponen			6,831,600	6,831,600		
3	30	01	2.06	02	Penyediaan Peralatan dan Perlengkapan Kantor			Kota Bima, Semua Kecamatan, Semua Kelurahan			Tersedianya Peralatan dan Perlengkapan Kantor	100 %			14,104,000	16,436,000		
3	30	01	2.06	05	Penyediaan Barang Cetakan dan Penggandaan			Kota Bima, Semua Kecamatan, Semua Kelurahan			Tersedianya Barang Cetakan dan Penggandaan	18000 lembar			9,888,000	12,078,000		
3	30	01	2.08	01	Penyediaan Jasa Surat Menyurat			Kota Bima, Semua Kecamatan, Semua Kelurahan			Jasa Pelayanan Umum	4 Orang			36,096,000	36,000,000		
3	30	01	2.08	02	Penyediaan Jasa Komunikasi, Sumber Daya Air dan Listrik			Kota Bima, Semua Kecamatan, Semua Kelurahan			Jasa komunikasi, sumber daya air dan listrik selama 12 bulan	100 %			6,200,400	6,200,400		
3	30	01	2.08	04	Penyediaan Jasa Pelayanan Umum Kantor			Kota Bima, Semua Kecamatan, Semua Kelurahan			Jasa Pelayanan Umum	34 Orang			299,136,000	312,600,000		
3	30	01	2.09	01	Penyediaan Jasa Pemeliharaan, Biaya Pemeliharaan dan Pajak Kendaraan Perorangan Dinas atau Kendaraan Dinas Jabatan			Kota Bima, Semua Kecamatan, Semua Kelurahan			Jasa pemeliharaan dan perizinan kendaraan dinas	100 %			40,920,000	40,920,000		
3	30	01	2.09	09	Pemeliharaan/Rehabilitasi Gedung Kantor dan Bangunan Lainnya			Kota Bima, Semua Kecamatan, Semua Kelurahan			Bahan dan Peralatan Kebersihan	100 %			50,795,165	77,260,155		
TOTAL															463,971,165	508,326,155		

Program dan Kegiatan Perangkat Daerah  
Kota Bima  
Tahun 2021

Unit Organisasi : 2.17.3.30.3.31.17.0000 Dinas Koperasi, Perindustrian dan Perdagangan  
Sub Unit Organisasi : 2.17.3.30.3.31.17.0002 UPT PLUT

Kode					Urusan/ Bidang Urusan Pemerintahan Daerah Dan Program/ Kegiatan	Prioritas Daerah	Sasaran Daerah	Lokasi	Indikator Kinerja						Pagu Indikatif (Rp.)	Prakiraan Maju (Rp.)	Keterangan		
									Capaian Program		Keluaran Sub Kegiatan		Hasil Kegiatan				Prioritas Pembangunan Nasional		
									Tolok Ukur	Target	Tolok Ukur	Target	Tolok Ukur	Target					
2					URUSAN PEMERINTAHAN WAJIB YANG TIDAK BERKAITAN DENGAN PELAYANAN DASAR														
2	17				URUSAN PEMERINTAHAN BIDANG KOPERASI, USAHA KECIL, DAN MENENGAH												5,736,218,944	5,781,664,839	
2	17	01			PROGRAM PENUNJANG URUSAN PEMERINTAHAN DAERAH KABUPATEN/KOTA												5,287,407,544	5,299,743,439	
2	17	01	2.06	01	Penyediaan Komponen Instalasi Listrik/Penerangan Bangunan Kantor			Kota Bima, Semua Kecamatan, Semua Kelurahan			Tersedianya Komponen Instalasi Listrik/Penerangan Bangunan Kantor	55 Komponen			3,773,900	3,773,900			
2	17	01	2.06	02	Penyediaan Peralatan dan Perlengkapan Kantor			Kota Bima, Semua Kecamatan, Semua Kelurahan			Tersedianya Peralatan dan Perlengkapan Kantor	100 %			7,256,000	8,604,000			
2	17	01	2.06	05	Penyediaan Barang Cetakan dan Penggandaan			Kota Bima, Semua Kecamatan, Semua Kelurahan			Tersedianya Barang Cetakan dan Penggandaan	16000 lembar			8,264,000	8,264,000			
2	17	01	2.08	01	Penyediaan Jasa Surat Menyurat			Kota Bima, Semua Kecamatan, Semua Kelurahan			Jasa Surat Menyurat	3 Orang			18,096,000	20,400,000			
2	17	01	2.08	02	Penyediaan Jasa Komunikasi, Sumber Daya Air dan Listrik			Kota Bima, Semua Kecamatan, Semua Kelurahan			Jasa komunikasi, sumber daya air dan listrik selama 12 bulan	100 %			44,929,200	44,929,400			
2	17	01	2.08	04	Penyediaan Jasa Pelayanan Umum Kantor			Kota Bima, Semua Kecamatan, Semua Kelurahan			Jasa Pelayanan Umum	7 Orang			45,192,000	48,600,000			
2	17	01	2.09	09	Pemeliharaan/Rehabilitasi Gedung Kantor dan Bangunan Lainnya			Kota Bima, Semua Kecamatan, Semua Kelurahan			Penyediaan Peralatan dan Perlengkapan Kantor Selama 12 Bulan	100 %			27,291,475	61,129,170			
TOTAL															154,802,575	195,700,470			

Program dan Kegiatan Perangkat Daerah  
Kota Bima  
Tahun 2021

Unit Organisasi : 2.18.0.00.0.00.23.0000 Dinas Penanaman Modal dan Pelayanan Terpadu Satu Pintu  
Sub Unit Organisasi : 2.18.0.00.0.00.23.0000 Dinas Penanaman Modal dan Pelayanan Terpadu Satu Pintu

Kode					Urusan/ Bidang Urusan Pemerintahan Daerah Dan Program/ Kegiatan	Prioritas Daerah	Sasaran Daerah	Lokasi	Indikator Kinerja						Pagu Indikatif (Rp.)	Prakiraan Maju (Rp.)	Keterangan			
									Capaian Program		Keluaran Sub Kegiatan		Hasil Kegiatan				Prioritas Pembangunan Nasional			
									Tolok Ukur	Target	Tolok Ukur	Target	Tolok Ukur	Target						
2					URUSAN PEMERINTAHAN WAJIB YANG TIDAK BERKAITAN DENGAN PELAYANAN DASAR															
2	18				URUSAN PEMERINTAHAN BIDANG PENANAMAN MODAL											3,928,438,059	4,045,055,029			
2	18	01			PROGRAM PENUNJANG URUSAN PEMERINTAHAN DAERAH KABUPATEN/KOTA											3,290,008,259	3,482,602,629			
2	18	01	2.01		Perencanaan, Penganggaran, dan Evaluasi Kinerja Perangkat Daerah											19,045,400	22,375,920			
2	18	01	2.01	01	Penyusunan Dokumen Perencanaan Perangkat Daerah			Kota Bima, Semua Kecamatan, Semua Kelurahan			Jumlah Dokumen Renstra dan Renja	2 dokumen			4,467,000	5,262,600				
2	18	01	2.01	02	Koordinasi dan Penyusunan Dokumen RKA-SKPD			Kota Bima, Semua Kecamatan, Semua Kelurahan			Jumlah dokumen RKA	1 dokumen			2,127,000	2,537,850				
2	18	01	2.01	03	Koordinasi dan Penyusunan Dokumen Perubahan RKA-SKPD			Kota Bima, Semua Kecamatan, Semua Kelurahan			Jumlah dokumen RKA-P	1 dokumen			2,177,000	2,548,350				
2	18	01	2.01	04	Koordinasi dan Penyusunan DPA-SKPD			Kota Bima, Semua Kecamatan, Semua Kelurahan			Jumlah dokumen DPA	1 dokumen			2,244,000	2,608,200				
2	18	01	2.01	05	Koordinasi dan Penyusunan Perubahan DPA-SKPD			Kota Bima, Semua Kecamatan, Semua Kelurahan			Jumlah dokumen DPA-P	1 dokumen			2,088,000	2,454,900				
2	18	01	2.01	06	Koordinasi dan Penyusunan Laporan Capaian Kinerja dan Ikhtisar Realisasi Kinerja SKPD			Kota Bima, Semua Kecamatan, Semua Kelurahan			Jumlah laporan capaian kinerja SKPD	2 dokumen			1,464,400	1,695,120				
2	18	01	2.01	07	Evaluasi Kinerja Perangkat Daerah			Kota Bima, Semua Kecamatan, Semua Kelurahan			Jumlah dokumen LKIP dan LPPD	2 dokumen			4,478,000	5,268,900				
2	18	01	2.02		Administrasi Keuangan Perangkat Daerah											2,783,569,204	2,908,996,706			
2	18	01	2.02	01	Penyediaan Gaji dan Tunjangan ASN			Kota Bima, Semua Kecamatan, Semua Kelurahan			Jumlah pegawai yang memperoleh gaji dan tunjangan	50 orang			2,696,484,904	2,790,164,741				
2	18	01	2.02	03	Pelaksanaan Penatausahaan dan Pengujian/Verifikasi Keuangan SKPD			Semua Kabupaten/Kota, Semua Kecamatan, Semua Kelurahan			Jumlah laporan keuangan yang dihasilkan	12 bulan			83,100,000	114,156,000				
2	18	01	2.02	05	Koordinasi dan Penyusunan Laporan Keuangan Akhir Tahun SKPD			Semua Kabupaten/Kota, Semua Kecamatan, Semua Kelurahan			Jumlah laporan keuangan akhir tahun	1 dokumen			2,436,000	2,862,300				



Program dan Kegiatan Perangkat Daerah

Kota Bima

Tahun 2021

Unit Organisasi : 2.18.0.00.0.00.23.0000 Dinas Penanaman Modal dan Pelayanan Terpadu Satu Pintu

Sub Unit Organisasi : 2.18.0.00.0.00.23.0000 Dinas Penanaman Modal dan Pelayanan Terpadu Satu Pintu

Kode					Urusan/ Bidang Urusan Pemerintahan Daerah Dan Program/ Kegiatan	Prioritas Daerah	Sasaran Daerah	Lokasi	Indikator Kinerja						Pagu Indikatif (Rp.)	Prakiraan Maju (Rp.)	Keterangan
									Capaian Program		Keluaran Sub Kegiatan		Hasil Kegiatan				Prioritas Pembangunan Nasional
									Tolok Ukur	Target	Tolok Ukur	Target	Tolok Ukur	Target			
2	18	01	2.02	07	Koordinasi dan Penyusunan Laporan Keuangan Bulanan/Triwulanan/Semesteran SKPD			Semua Kabupaten/Kota, Semua Kecamatan, Semua Kelurahan			Jumlah Laporan Keuangan semesteran	1 dokumen			1,548,300	1,813,665	
2	18	01	2.06		Administrasi Umum Perangkat Daerah										207,618,815	242,337,496	
2	18	01	2.06	01	Penyediaan Komponen Instalasi Listrik/Penerangan Bangunan Kantor			Kota Bima, Semua Kecamatan, Semua Kelurahan			cakupan komponen instalasi listrik/penerangan bangunan kantor yang tersedia	100 persen			1,753,100	2,104,725	
2	18	01	2.06	02	Penyediaan Peralatan dan Perlengkapan Kantor			Kota Bima, Semua Kecamatan, Semua Kelurahan			jumlah peralatan dan perlengkapan kantor (ATK dan Kebersihan)	12 jenis			34,694,415	42,557,986	
2	18	01	2.06	05	Penyediaan Barang Cetakan dan Penggandaan			Kota Bima, Semua Kecamatan, Semua Kelurahan			cakupan bahan yang dicetak dan digandakan	100 persen			19,055,300	22,341,585	
2	18	01	2.06	06	Penyediaan Bahan Bacaan dan Peraturan Perundang-undangan			Kota Bima, Semua Kecamatan, Semua Kelurahan			penyediaan bahan bacaan dan perautran perundang-undangan	6 media			6,300,000	7,665,000	
2	18	01	2.06	09	Penyelenggaraan Rapat Koordinasi dan Konsultasi SKPD			Kota Bima, Semua Kecamatan, Semua Kelurahan			jumlah rapat koordinasi dan konsultasi keluar daerah	51 kali			145,816,000	167,668,200	
2	18	01	2.07		Pengadaan Barang Milik Daerah Penunjang Urusan Pemerintah Daerah										5,635,900	6,510,945	
2	18	01	2.07	06	Pengadaan Peralatan dan Mesin Lainnya			Kota Bima, Semua Kecamatan, Semua Kelurahan			jumlah pengadaan peralatan dan perlengkapan kantor	2 unit			5,635,900	6,510,945	
2	18	01	2.08		Penyediaan Jasa Penunjang Urusan Pemerintahan Daerah										140,494,440	147,519,162	
2	18	01	2.08	01	Penyediaan Jasa Surat Menyurat			Kota Bima, Semua Kecamatan, Semua Kelurahan			jumlah surat masuk dan yang dikirim selama setahun	2300 surat			87,000,000	91,350,000	
2	18	01	2.08	02	Penyediaan Jasa Komunikasi, Sumber Daya Air dan Listrik			Kota Bima, Semua Kecamatan, Semua Kelurahan			jumlah jasa komunikasi, sumber daya air dan listrik	12 bulan			53,494,440	56,169,162	
2	18	01	2.09		Pemeliharaan Barang Milik Daerah Penunjang Urusan Pemerintahan Daerah										133,644,500	154,862,400	
2	18	01	2.09	01	Penyediaan Jasa Pemeliharaan, Biaya Pemeliharaan dan Pajak Kendaraan Perorangan Dinas atau Kendaraan Dinas Jabatan			Kota Bima, Semua Kecamatan, Semua Kelurahan			jumlah kendaraan dinas yang layak	4 unit			4,738,500	5,332,320	

Program dan Kegiatan Perangkat Daerah  
Kota Bima  
Tahun 2021

Unit Organisasi : 2.18.0.00.0.00.23.0000 Dinas Penanaman Modal dan Pelayanan Terpadu Satu Pintu  
Sub Unit Organisasi : 2.18.0.00.0.00.23.0000 Dinas Penanaman Modal dan Pelayanan Terpadu Satu Pintu

Kode					Urusan/ Bidang Urusan Pemerintahan Daerah Dan Program/ Kegiatan	Prioritas Daerah	Sasaran Daerah	Lokasi	Indikator Kinerja						Pagu Indikatif (Rp.)	Prakiraan Maju (Rp.)	Keterangan
									Capaian Program		Keluaran Sub Kegiatan		Hasil Kegiatan				Prioritas Pembangunan Nasional
									Tolok Ukur	Target	Tolok Ukur	Target	Tolok Ukur	Target			
2	18	01	2.09	02	Penyediaan Jasa Pemeliharaan, Biaya Pemeliharaan, Pajak, dan Perizinan Kendaraan Dinas Operasional atau Lapangan			Kota Bima, Semua Kecamatan, Semua Kelurahan			jumlah kendaraan dinas/operasional yang terpelihara	4 unit			16,650,000	18,078,480	
2	18	01	2.09	06	Pemeliharaan Peralatan dan Mesin Lainnya			Semua Kabupaten/Kota, Semua Kecamatan, Semua Kelurahan			Jumlah kendaraan dinas/operasional yang terpelihara	4 unit			2,760,000	3,664,500	
2	18	01	2.09	09	Pemeliharaan/Rehabilitasi Gedung Kantor dan Bangunan Lainnya			Semua Kabupaten/Kota, Semua Kecamatan, Semua Kelurahan			Jumlah gedung kantor yang mendapat pemeliharaan sedang/berat	1 unit			109,496,000	127,787,100	
2	18	02			PROGRAM PENGEMBANGAN IKLIM PENANAMAN MODAL									9,869,000	24,536,400		
2	18	02	2.02		Pembuatan Peta Potensi Investasi Kabupaten/Kota									9,869,000	24,536,400		
2	18	02	2.02	02	Penyediaan Peta Potensi dan Peluang Usaha Kabupaten/Kota			Kota Bima, Semua Kecamatan, Semua Kelurahan			cetak buku	350 eks			9,869,000	24,536,400	
2	18	03			PROGRAM PROMOSI PENANAMAN MODAL									34,885,800	40,687,500		
2	18	03	2.01		Penyelenggaraan Promosi Penanaman Modal yang menjadi Kewenangan Daerah Kabupaten/Kota									34,885,800	40,687,500		
2	18	03	2.01	02	Pelaksanaan Kegiatan Promosi Penanaman Modal Daerah Kabupaten/Kota			Kota Bima, RasanaE Barat, Pane			Perjanjian Kerjasama	2 dokumen			34,885,800	40,687,500	
2	18	04			PROGRAM PELAYANAN PENANAMAN MODAL									190,521,000	229,915,000		
2	18	04	2.01		Pelayanan Perizinan dan Non Perizinan secara Terpadu Satu Pintu dibidang Penanaman Modal yang menjadi Kewenangan Daerah Kabupaten/ Kota									190,521,000	229,915,000		
2	18	04	2.01	01	Penyediaan Pelayanan Terpadu Perizinan dan Nonperizinan berbasis Sistem Pelayanan Perizinan Berusaha Terintegrasi secara Elektronik			Kota Bima, Semua Kecamatan, Semua Kelurahan			Jumlah Izin Usaha dan Non Usaha Yang diterbitkan	2000 lembar			93,525,000	98,201,250	
2	18	04	2.01	02	Pemantauan Pemenuhan Komitmen Perizinan dan Non Perizinan Penanaman Modal			Kota Bima, Semua Kecamatan, Semua Kelurahan			Jumlah Persetujuan Pemenuhan Komitmen Izin Usaha Yang Diterbitkan	1500 Izin Usaha			13,906,000	25,000,000	
2	18	04	2.01	03	Penyediaan Layanan Konsultasi dan Pengelolaan Pengaduan Masyarakat terhadap Pelayanan Terpadu Perizinan dan Non Perizinan			Semua Kabupaten/Kota, Semua Kecamatan, Semua Kelurahan			dokumen	4 buah			68,175,000	83,325,000	
2	18	04	2.01	04	Koordinasi dan Sinkronisasi Penetapan pemberian Fasilitas/Insentif Daerah			Kota Bima, Semua Kecamatan, Semua Kelurahan			jumlah terlaksananya koordinasi dan sinkronisasi tentang pelayanan perizinan	4 kali			14,915,000	23,388,750	

Program dan Kegiatan Perangkat Daerah  
Kota Bima  
Tahun 2021

Unit Organisasi : 2.18.0.00.0.00.23.0000 Dinas Penanaman Modal dan Pelayanan Terpadu Satu Pintu  
Sub Unit Organisasi : 2.18.0.00.0.00.23.0000 Dinas Penanaman Modal dan Pelayanan Terpadu Satu Pintu

Kode					Urusan/ Bidang Urusan Pemerintahan Daerah Dan Program/ Kegiatan	Prioritas Daerah	Sasaran Daerah	Lokasi	Indikator Kinerja						Pagu Indikatif (Rp.)	Prakiraan Maju (Rp.)	Keterangan
									Capaian Program		Keluaran Sub Kegiatan		Hasil Kegiatan				Prioritas Pembangunan Nasional
									Tolok Ukur	Target	Tolok Ukur	Target	Tolok Ukur	Target			
2	18	05			PROGRAM PENGENDALIAN PELAKSANAAN PENANAMAN MODAL										388,079,000	248,888,500	
2	18	05	2.01		Pengendalian Pelaksanaan Penanaman Modal yang menjadi Kewenangan Daerah Kabupaten/Kota										388,079,000	248,888,500	
2	18	05	2.01	01	Koordinasi dan Sinkronisasi Pemantauan Pelaksanaan Penanaman Modal			Semua Kabupaten/Kota, Semua Kecamatan, Semua Kelurahan			Peningkatan Penyampaian LKPM Dalam Jaringan (Daring)	4 kegiatan			91,486,000	46,735,500	
2	18	05	2.01	02	Koordinasi dan Sinkronisasi Pembinaan Pelaksanaan Penanaman Modal			Kota Bima, Semua Kecamatan, Semua Kelurahan							202,153,000	202,153,000	
2	18	05	2.01	03	Koordinasi dan Sinkronisasi Pengawasan Pelaksanaan Penanaman Modal			Kota Bima, Semua Kecamatan, Semua Kelurahan							94,440,000	0	
2	18	06			PROGRAM PENGELOLAAN DATA DAN SISTEM INFORMASI PENANAMAN MODAL										15,075,000	18,425,000	
2	18	06	2.01		Pengelolaan Data dan Informasi Perizinan dan Non Perizinan yang Terintegrasi pada Tingkat Daerah Kabupaten/Kota										15,075,000	18,425,000	
2	18	06	2.01	01	Pengolahan, Penyajian dan Pemanfaatan Data dan Informasi Perizinan dan Non Perizinan Berbasis Sistem Pelayanan Perizinan Berusaha Terintegrasi secara Elektronik			Semua Kabupaten/Kota, Semua Kecamatan, Semua Kelurahan							15,075,000	18,425,000	
TOTAL															3,928,438,059	4,045,055,029	

Program dan Kegiatan Perangkat Daerah  
Kota Bima  
Tahun 2021

Unit Organisasi : 2.23.2.24.0.00.03.0000 Dinas Perpustakaan dan Arsip Daerah  
Sub Unit Organisasi : 2.23.2.24.0.00.03.0000 Dinas Perpustakaan dan Arsip Daerah

Kode					Urusan/ Bidang Urusan Pemerintahan Daerah Dan Program/ Kegiatan	Prioritas Daerah	Sasaran Daerah	Lokasi	Indikator Kinerja						Pagu Indikatif (Rp.)	Prakiraan Maju (Rp.)	Keterangan			
									Capaian Program		Keluaran Sub Kegiatan		Hasil Kegiatan				Prioritas Pembangunan Nasional			
									Tolok Ukur	Target	Tolok Ukur	Target	Tolok Ukur	Target						
2					URUSAN PEMERINTAHAN WAJIB YANG TIDAK BERKAITAN DENGAN PELAYANAN DASAR															
2	23				URUSAN PEMERINTAHAN BIDANG PERPUSTAKAAN													15,541,306,025	15,669,439,794	
2	23	01			PROGRAM PENUNJANG URUSAN PEMERINTAHAN DAERAH KABUPATEN/KOTA													3,693,597,887	4,253,226,844	
2	23	01	2.01		Perencanaan, Penganggaran, dan Evaluasi Kinerja Perangkat Daerah													20,364,000	29,661,000	
2	23	01	2.01	01	Penyusunan Dokumen Perencanaan Perangkat Daerah			Kota Bima, Semua Kecamatan, Semua Kelurahan			Jumlah Dokumen Renstra dan Renja yang diselesaikan	2 Dokumen			4,883,000	4,883,000				
2	23	01	2.01	02	Koordinasi dan Penyusunan Dokumen RKA-SKPD			Kota Bima, Semua Kecamatan, Semua Kelurahan			Jumlah Dokumen RKA SKPD	1 Dokumen			2,627,000	2,627,000				
2	23	01	2.01	03	Koordinasi dan Penyusunan Dokumen Perubahan RKA-SKPD			Kota Bima, Semua Kecamatan, Semua Kelurahan			Jumlah Dokumen RKA Perubahan	1 Dokumen			2,627,000	2,627,000				
2	23	01	2.01	04	Koordinasi dan Penyusunan DPA-SKPD			Kota Bima, Semua Kecamatan, Semua Kelurahan			Jumlah Dokumen DPA yang disusun	1 Dokumen			2,627,000	1,597,000				
2	23	01	2.01	05	Koordinasi dan Penyusunan Perubahan DPA-SKPD			Kota Bima, Semua Kecamatan, Semua Kelurahan			Jumlah Dokumen DPA Perubahan yang disusun	1 Dokumen			2,527,000	2,527,000				
2	23	01	2.01	06	Koordinasi dan Penyusunan Laporan Capaian Kinerja dan Ikhtisar Realisasi Kinerja SKPD			Kota Bima, Semua Kecamatan, Semua Kelurahan			Jumlah Dokumen Laporan Capaian Kinerja dan Ikhtisar Realisasi Kinerja yang dikerjakan	1 Dokumen			0	10,327,000				
2	23	01	2.01	07	Evaluasi Kinerja Perangkat Daerah			Kota Bima, Semua Kecamatan, Semua Kelurahan			Jumlah Dokumen Evaluasi yang dikerjakan ( LKIP, LPPD dan LPJ)	3 Dokumen			5,073,000	5,073,000				
2	23	01	2.02		Administrasi Keuangan Perangkat Daerah													3,214,576,217	3,498,204,864	
2	23	01	2.02	01	Penyediaan Gaji dan Tunjangan ASN			Kota Bima, Semua Kecamatan, Semua Kelurahan			Jumlah Pegawai yang Mendapatkan Gaji dan Tunjangan ASN	30 Orang			3,132,055,217	3,346,445,864				
2	23	01	2.02	03	Pelaksanaan Penatausahaan dan Pengujian/Verifikasi Keuangan SKPD			Kota Bima, Semua Kecamatan, Semua Kelurahan			Jumlah honorarium PA, PPTK, PPkeu dan Bendahara yang diterima	1 Tahun			74,700,000	137,400,000				
2	23	01	2.02	04	Koordinasi dan Pelaksanaan Akuntansi SKPD			Kota Bima, Semua Kecamatan, Semua Kelurahan			Jumlah dokumen hasil Koordinasi dan Pelaksanaan Akuntansi yang dkerjakan	1 Dokumen			0	6,538,000				

Program dan Kegiatan Perangkat Daerah  
Kota Bima  
Tahun 2021

Unit Organisasi : 2.23.2.24.0.00.03.0000 Dinas Perpustakaan dan Arsip Daerah  
Sub Unit Organisasi : 2.23.2.24.0.00.03.0000 Dinas Perpustakaan dan Arsip Daerah

Kode					Urusan/ Bidang Urusan Pemerintahan Daerah Dan Program/ Kegiatan	Prioritas Daerah	Sasaran Daerah	Lokasi	Indikator Kinerja						Pagu Indikatif (Rp.)	Prakiraan Maju (Rp.)	Keterangan
									Capaian Program		Keluaran Sub Kegiatan		Hasil Kegiatan				Prioritas Pembangunan Nasional
									Tolok Ukur	Target	Tolok Ukur	Target	Tolok Ukur	Target			
2	23	01	2.02	05	Koordinasi dan Penyusunan Laporan Keuangan Akhir Tahun SKPD			Kota Bima, Semua Kecamatan, Semua Kelurahan			Jumlah Dokumen Laporan Akhir Tahun yang dikerjakan	1 Dokumen			2,356,000	2,356,000	
2	23	01	2.02	07	Koordinasi dan Penyusunan Laporan Keuangan Bulanan/Triwulanan/Semesteran SKPD			Kota Bima, Semua Kecamatan, Semua Kelurahan			Jumlah Dokumen Laporan Keuangan ( Bulanan, Triwulanan/Semesteran) yang dikerjakan	3 Dokumen			5,465,000	5,465,000	
2	23	01	2.03		Administrasi Barang Milik Daerah pada Perangkat Daerah									0	0		
2	23	01	2.03	01	Penyusunan Perencanaan Kebutuhan Barang Milik Daerah SKPD			Kota Bima, Semua Kecamatan, Semua Kelurahan			Jumlah dokumen perencanaan kebutuhan barang milik daerah yang dikerjakan	1 Dokumen			0	0	
2	23	01	2.06		Administrasi Umum Perangkat Daerah									207,532,070	374,771,180		
2	23	01	2.06	01	Penyediaan Komponen Instalasi Listrik/Penerangan Bangunan Kantor			Kota Bima, Semua Kecamatan, Semua Kelurahan			Jumlah jenis alat listrik dan lampu penerangan kantor	1 Tahun			1,657,300	1,657,300	
2	23	01	2.06	02	Penyediaan Peralatan dan Perlengkapan Kantor			Kota Bima, Semua Kecamatan, Semua Kelurahan			Jumlah peralatan dan perlengkapan kantor yang tersedia	1 Tahun			31,234,570	23,445,140	
2	23	01	2.06	03	Penyediaan Peralatan Rumah Tangga			Kota Bima, Semua Kecamatan, Semua Kelurahan			Jumlah peralatan rumah tangga yang tersedia	1 Tahun			0	3,766,540	
2	23	01	2.06	05	Penyediaan Barang Cetakan dan Penggandaan			Semua Kabupaten/Kota, Semua Kecamatan, Semua Kelurahan			Jumlah dokumen yang dicetak dan digandakan	1 Tahun			5,764,200	8,264,200	
2	23	01	2.06	06	Penyediaan Bahan Bacaan dan Peraturan Perundang-undangan			Kota Bima, Semua Kecamatan, Semua Kelurahan			Jumlah langganan koran Media cetak dan Media Online)	8 Media			12,800,000	18,300,000	
2	23	01	2.06	08	Fasilitasi Kunjungan Tamu			Kota Bima, Semua Kecamatan, Semua Kelurahan			Jumlah Makan Minum yang disediakan	12 Bulan			16,284,000	22,764,000	
2	23	01	2.06	09	Penyelenggaraan Rapat Koordinasi dan Konsultasi SKPD			Kota Bima, Semua Kecamatan, Semua Kelurahan			Jumlah Perjalanan Dinas Dalam Rangka Koordinasi/Konsultasi keluar Daerah	1 Tahun			131,392,000	289,848,000	
2	23	01	2.06	10	Penatausahaan Arsip Dinamis pada SKPD			Kota Bima, Semua Kecamatan, Semua Kelurahan			Jumlah Dokumen Arsip Dinamis yang diolah	10 Boks Arsip			0	1,162,000	

Program dan Kegiatan Perangkat Daerah  
Kota Bima  
Tahun 2021

Unit Organisasi : 2.23.2.24.0.00.03.0000 Dinas Perpustakaan dan Arsip Daerah  
Sub Unit Organisasi : 2.23.2.24.0.00.03.0000 Dinas Perpustakaan dan Arsip Daerah

Kode					Urusan/ Bidang Urusan Pemerintahan Daerah Dan Program/ Kegiatan	Prioritas Daerah	Sasaran Daerah	Lokasi	Indikator Kinerja						Pagu Indikatif (Rp.)	Prakiraan Maju (Rp.)	Keterangan
									Capaian Program		Keluaran Sub Kegiatan		Hasil Kegiatan				Prioritas Pembangunan Nasional
									Tolok Ukur	Target	Tolok Ukur	Target	Tolok Ukur	Target			
2	23	01	2.06	11	Dukungan Pelaksanaan Sistem Pemerintahan Berbasis Elektronik pada SKPD			Kota Bima, Semua Kecamatan, Semua Kelurahan			website yang informatif	1 tahun			8,400,000	5,564,000	
2	23	01	2.07		Pengadaan Barang Milik Daerah Penunjang Urusan Pemerintah Daerah									32,219,000	96,657,000		
2	23	01	2.07	01	Pengadaan Kendaraan Perorangan Dinas atau Kendaraan Dinas Jabatan			Kota Bima, Semua Kecamatan, Semua Kelurahan			Jumlah pengadaan kendaraan dinas jabatan sekretaris/kabid	3 Unit			32,219,000	96,657,000	
2	23	01	2.08		Penyediaan Jasa Penunjang Urusan Pemerintahan Daerah									154,807,400	154,807,400		
2	23	01	2.08	01	Penyediaan Jasa Surat Menyurat			Kota Bima, Semua Kecamatan, Semua Kelurahan			Jumlah Surat Masuk dan Keluar	400 Surat			5,564,000	5,564,000	
2	23	01	2.08	02	Penyediaan Jasa Komunikasi, Sumber Daya Air dan Listrik			Kota Bima, Semua Kecamatan, Semua Kelurahan			Jumlah Pembayaran Iuran Telepon, Wifi, Air dan Listrik	1 Tahun			23,843,400	23,843,400	
2	23	01	2.08	04	Penyediaan Jasa Pelayanan Umum Kantor			Kota Bima, Semua Kecamatan, Semua Kelurahan			Jumlah Tenaga Pelayanan Umum Kantor	13 Orang			125,400,000	125,400,000	
2	23	01	2.09		Pemeliharaan Barang Milik Daerah Penunjang Urusan Pemerintahan Daerah									64,099,200	99,125,400		
2	23	01	2.09	01	Penyediaan Jasa Pemeliharaan, Biaya Pemeliharaan dan Pajak Kendaraan Perorangan Dinas atau Kendaraan Dinas Jabatan			Kota Bima, Semua Kecamatan, Semua Kelurahan			Jumlah kendaraan dinas jabatan yang terpelihara	4 unit			26,072,200	60,523,400	
2	23	01	2.09	02	Penyediaan Jasa Pemeliharaan, Biaya Pemeliharaan, Pajak, dan Perizinan Kendaraan Dinas Operasional atau Lapangan			Semua Kabupaten/Kota, Semua Kecamatan, Semua Kelurahan			Jumlah kendaraan dinas/operasional lapangan yang layak	1 unit			23,057,000	23,632,000	
2	23	01	2.09	06	Pemeliharaan Peralatan dan Mesin Lainnya			Kota Bima, Semua Kecamatan, Semua Kelurahan			Jumlah Komputer PC yang layak	5 unit			14,970,000	14,970,000	
2	23	02			PROGRAM PEMBINAAN PERPUSTAKAAN									11,847,708,138	11,416,212,950		
2	23	02	2.01		Pengelolaan Perpustakaan Tingkat Daerah Kabupaten/Kota									809,264,500	360,366,000		
2	23	02	2.01	01	Pengembangan dan Pemeliharaan Layanan Perpustakaan Elektronik			Kota Bima, Semua Kecamatan, Semua Kelurahan			Jumlah Layanan Teknologi Informasi Berupa Koleksi E-Book	1 Paket			100,000,000	100,000,000	
2	23	02	2.01	02	Pengembangan Perpustakaan di Tingkat Daerah Kabupaten/Kota			Kota Bima, Semua Kecamatan, Semua Kelurahan			Jumlah Perpustakaan yang tersebar diberbagai Instansi	5 Puskesmas			12,831,000	12,831,000	

Program dan Kegiatan Perangkat Daerah  
Kota Bima  
Tahun 2021

Unit Organisasi : 2.23.2.24.0.00.03.0000 Dinas Perpustakaan dan Arsip Daerah  
Sub Unit Organisasi : 2.23.2.24.0.00.03.0000 Dinas Perpustakaan dan Arsip Daerah

Kode					Urusan/ Bidang Urusan Pemerintahan Daerah Dan Program/ Kegiatan	Prioritas Daerah	Sasaran Daerah	Lokasi	Indikator Kinerja						Pagu Indikatif (Rp.)	Prakiraan Maju (Rp.)	Keterangan
									Capaian Program		Keluaran Sub Kegiatan		Hasil Kegiatan				Prioritas Pembangunan Nasional
									Tolok Ukur	Target	Tolok Ukur	Target	Tolok Ukur	Target			
2	23	02	2.01	04	Pembinaan Perpustakaan pada Satuan Pendidikan Dasar di Seluruh Wilayah Kabupaten/Kota sesuai dengan Standar Nasional Perpustakaan			Kota Bima, Semua Kecamatan, Semua Kelurahan			Jumlah Perpustakaan pada Pendidikan Dasar yang Sesuai Standar Nasional Perpustakaan	10 Perpustakaan			782,500	18,782,000	
2	23	02	2.01	06	Peningkatan Kapasitas Tenaga Perpustakaan dan Pustakawan Tingkat Daerah Kabupaten/Kota			Kota Bima, Semua Kecamatan, Semua Kelurahan			Jumlah ASN yang Mengikuti DIKLAT Fungsional Perpustakaan	3 Orang			0	30,450,000	
2	23	02	2.01	08	Pengembangan Bahan Pustaka			Kota Bima, Semua Kecamatan, Semua Kelurahan			Jumlah Bahan Pustaka Pengadaan	1210 Judul			689,610,000	189,660,000	
2	23	02	2.01	09	Pengelolaan dan Pengembangan Bahan Pustaka			Kota Bima, Semua Kecamatan, Semua Kelurahan			Jumlah Perawatan dan Pengolahan Bahan Pustaka	1210 Judul			6,041,000	8,643,000	
2	23	02	2.02		Pembudayaan Gemar Membaca Tingkat Daerah Kabupaten/Kota									11,038,443,638	11,055,846,950		
2	23	02	2.02	01	Sosialisasi Budaya Baca dan Literasi pada Satuan Pendidikan Dasar dan Pendidikan Khusus serta Masyarakat			Kota Bima, Semua Kecamatan, Semua Kelurahan			Jumlah Sosialisasi Budaya Baca dan Pelayanan Perpustakaan Keliling yang dilakukan	80 kali			25,475,000	6,555,000	
2	23	02	2.02	02	Pembangunan dan Pemeliharaan Sarana Perpustakaan di Tempat-Tempat Umum yang Menjadi Kewenangan Daerah Kabupaten/Kota			Kota Bima, Semua Kecamatan, Semua Kelurahan			Jumlah gedung dan sarana perpustakaan yang representatif	1 Unit			10,940,990,688	10,941,000,000	
2	23	02	2.02	03	Pemberian Penghargaan Gerakan Budaya Gemar Membaca			Kota Bima, Semua Kecamatan, Semua Kelurahan			Jumlah Pelajar yang mendapat penghargaan	9 Orang			54,866,000	74,953,000	
2	23	02	2.02	04	Pengembangan Literasi Berbasis Inklusi Sosial			Kota Bima, Semua Kecamatan, Semua Kelurahan			Jumlah Kampung Literasi yang terbentuk	3 Lokasi			9,486,000	25,713,000	
2	23	02	2.02	05	Pemilihan Duta Baca Tingkat Daerah Kabupaten/Kota			Kota Bima, Semua Kecamatan, Semua Kelurahan			Jumlah Duta Baca	1 Orang			7,625,950	7,625,950	
2	24				URUSAN PEMERINTAHAN BIDANG KEARSIPAN									132,130,500	176,489,500		
2	24	02			PROGRAM PENGELOLAAN ARSIP									72,702,500	109,184,500		
2	24	02	2.01		Pengelolaan Arsip Dinamis Daerah Kabupaten/Kota									17,487,000	69,268,000		
2	24	02	2.01	01	Penciptaan dan Penggunaan Arsip Dinamis			Kota Bima, Semua Kecamatan, Semua Kelurahan			Jumlah Penciptaan dan Penggunaan Arsip Dinamis	10 Box			5,537,000	57,318,000	

Program dan Kegiatan Perangkat Daerah  
Kota Bima  
Tahun 2021

Unit Organisasi : 2.23.2.24.0.00.03.0000 Dinas Perpustakaan dan Arsip Daerah  
Sub Unit Organisasi : 2.23.2.24.0.00.03.0000 Dinas Perpustakaan dan Arsip Daerah

Kode					Urusan/ Bidang Urusan Pemerintahan Daerah Dan Program/ Kegiatan	Prioritas Daerah	Sasaran Daerah	Lokasi	Indikator Kinerja						Pagu Indikatif (Rp.)	Prakiraan Maju (Rp.)	Keterangan
									Capaian Program		Keluaran Sub Kegiatan		Hasil Kegiatan				
									Tolok Ukur	Target	Tolok Ukur	Target	Tolok Ukur	Target			
2	24	02	2.01	02	Pemeliharaan dan Penyusutan Arsip Dinamis			Kota Bima, Semua Kecamatan, Semua Kelurahan			Persentase Arsip yang Terawat	100 Persen			1,410,000	1,410,000	
2	24	02	2.01	03	Pengawasan Arsip Dinamis Kewenangan Kabupaten/Kota			Kota Bima, Semua Kecamatan, Semua Kelurahan			Jumlah OPD yang diaudit	5 SKPD			10,540,000	10,540,000	
2	24	02	2.02		Pengelolaan Arsip Statis Daerah Kabupaten/Kota								37,103,000	37,103,000			
2	24	02	2.02	01	Pengumpulan dan Penyampaian Salinan Otentik Naskah Asli Arsip Terjaga Kepada ANRI			Kota Bima, Semua Kecamatan, Semua Kelurahan			Jumlah Penarikan Arsip Perangkat Derah	50 Boks Arsip			18,695,000	18,695,000	
2	24	02	2.02	02	Akuisisi, Pengolahan, Preservasi, dan Akses Arsip Statis			Kota Bima, Semua Kecamatan, Semua Kelurahan			jumlah arsip hasil akuisisi	30 Boks Arsip			18,408,000	18,408,000	
2	24	02	2.03		Pengelolaan Simpul Jaringan Informasi Kearsipan Nasional Tingkat Kabupaten/Kota								18,112,500	2,813,500			
2	24	02	2.03	02	Pemberdayaan Kapasitas Unit Kearsipan dan Lembaga Kearsipan Daerah Kabupaten/Kota			Kota Bima, Semua Kecamatan, Semua Kelurahan			Tersedia SDM Kearsipan yang handal di Unit Kearsipan	5 OPD			18,112,500	2,813,500	
2	24	03			PROGRAM PERLINDUNGAN DAN PENYELAMATAN ARSIP								59,428,000	67,305,000			
2	24	03	2.01		Pemusnahan Arsip Dilingkungan Pemerintah Daerah Kabupaten/Kota yang Memiliki Retensi di Bawah 10 (sepuluh) Tahun								26,353,000	34,230,000			
2	24	03	2.01	01	Penilaian, Penetapan dan Pelaksanaan Pemusnahan Arsip yang Memiliki Retensi di Bawah 10 (sepuluh) Tahun			Kota Bima, Semua Kecamatan, Semua Kelurahan			jumlah arsip yang dinilai dan ditetapkan	1 eksemplarr			12,657,000	17,080,000	
2	24	03	2.01	02	Pelaksanaan Pemusnahan Arsip yang Memiliki Retensi di Bawah 10 Tahun			Kota Bima, Semua Kecamatan, Semua Kelurahan			Jumlah Arsip yang Dimusnahkan	1 Eksemplar			13,696,000	17,150,000	
2	24	03	2.03		Penyelamatan Arsip Perangkat Daerah Kabupaten/Kota yang Digabung dan/atau Dibubarkan, dan Pemekaran Daerah Kecamatan dan Desa/Kelurahan								17,744,000	17,744,000			
2	24	03	2.03	04	Pendampingan Penyelamatan Arsip Bagi Pemekaran Desa/Kelurahan			Kota Bima, Semua Kecamatan, Semua Kelurahan			Jumlah Arsip Covid 19 dan Arsip Kuno	5 Perangkat Daerah			17,744,000	17,744,000	
2	24	03	2.05		Pencarian Arsip Statis Kabupaten/Kota yang Dinyatakan Hilang								15,331,000	15,331,000			
2	24	03	2.05	01	Penilaian dan Penetapan Autentisitas Arsip Statis yang dinyatakan Hilang			Kota Bima, Semua Kecamatan, Semua Kelurahan			Jumlah arsip hasil autentikasi yang dinyatakan hilang	5 Boks Arsip			15,331,000	15,331,000	
TOTAL															15,673,436,525	15,845,929,294	



Program dan Kegiatan Perangkat Daerah  
Kota Bima  
Tahun 2021

Unit Organisasi : 3.25.0.00.0.00.01.0000 Dinas Kelautan dan Perikanan  
Sub Unit Organisasi : 3.25.0.00.0.00.01.0000 Dinas Kelautan dan Perikanan

Kode					Urusan/ Bidang Urusan Pemerintahan Daerah Dan Program/ Kegiatan	Prioritas Daerah	Sasaran Daerah	Lokasi	Indikator Kinerja						Pagu Indikatif (Rp.)	Prakiraan Maju (Rp.)	Keterangan	
									Capaian Program		Keluaran Sub Kegiatan		Hasil Kegiatan					
									Tolok Ukur	Target	Tolok Ukur	Target	Tolok Ukur	Target				
3					URUSAN PEMERINTAHAN PILIHAN													
3	25				URUSAN PEMERINTAHAN BIDANG KELAUTAN DAN PERIKANAN											6,529,872,793	8,085,228,180	
3	25	01			PROGRAM PENUNJANG URUSAN PEMERINTAHAN DAERAH KABUPATEN/KOTA											3,873,798,423	3,385,293,892	
3	25	01	2.01		Perencanaan, Penganggaran, dan Evaluasi Kinerja Perangkat Daerah											19,031,800	31,663,800	
3	25	01	2.01	01	Penyusunan Dokumen Perencanaan Perangkat Daerah			Kota Bima, Semua Kecamatan, Semua Kelurahan			Presentase kualitas penyajian perencanaan dan evaluasi kinerja Perangkat Daerah	1 Dokumen			3,685,000	4,200,000		
3	25	01	2.01	02	Koordinasi dan Penyusunan Dokumen RKA-SKPD			Kota Bima, Semua Kecamatan, Semua Kelurahan			Persentase kualitas penyajian perencaan dan evaluasi kinerja SKPD	1 Dokumen			1,979,500	2,100,000		
3	25	01	2.01	03	Koordinasi dan Penyusunan Dokumen Perubahan RKA-SKPD			Kota Bima, Semua Kecamatan, Semua Kelurahan			Persentase kualitas penyajian perencaan dan evaluasi kinerja SKPD	1 Dokumen			1,979,500	2,100,000		
3	25	01	2.01	04	Koordinasi dan Penyusunan DPA-SKPD			Kota Bima, Semua Kecamatan, Semua Kelurahan			Persentase kualitas penyajian perencaan dan evaluasi kinerja SKPD	1 Dokumen			2,000,000	2,100,000		
3	25	01	2.01	05	Koordinasi dan Penyusunan Perubahan DPA-SKPD			Kota Bima, Semua Kecamatan, Semua Kelurahan			Jumlah Dokumen Perubahan DPA-SKPD	1 Dokumen			2,000,000	2,100,000		
3	25	01	2.01	06	Koordinasi dan Penyusunan Laporan Capaian Kinerja dan Ikhtisar Realisasi Kinerja SKPD			Semua Kabupaten/Kota, Semua Kecamatan, Semua Kelurahan			Persentase kualitas penyajian perencaan dan evaluasi kinerja SKPD	2 Dokumen			3,499,800	14,863,800		
3	25	01	2.01	07	Evaluasi Kinerja Perangkat Daerah			Semua Kabupaten/Kota, Semua Kecamatan, Semua Kelurahan			Persentase kualitas penyajian perencanaan dan evaluasi kinerja SKPD	2 Dokumen			3,888,000	4,200,000		
3	25	01	2.02		Administrasi Keuangan Perangkat Daerah											3,267,086,429	2,609,387,225	
3	25	01	2.02	01	Penyediaan Gaji dan Tunjangan ASN			Semua Kabupaten/Kota, Semua Kecamatan, Semua Kelurahan			Jumlah pegawai yang memperoleh gaji dan tunjangan serta jumlah pegawai yang memperoleh jaminan pemeliharaan kesehatan	1 tahun			3,137,802,429	2,590,487,225		
3	25	01	2.02	03	Pelaksanaan Penatausahaan dan Pengujian/Verifikasi Keuangan SKPD			Kota Bima, Semua Kecamatan, Semua Kelurahan			Jumlah laporan keuangan yang dihasilkan	12 Dokumen			99,340,000	8,400,000		

Program dan Kegiatan Perangkat Daerah  
Kota Bima  
Tahun 2021

Unit Organisasi : 3.25.0.00.0.00.01.0000 Dinas Kelautan dan Perikanan  
Sub Unit Organisasi : 3.25.0.00.0.00.01.0000 Dinas Kelautan dan Perikanan

Kode					Urusan/ Bidang Urusan Pemerintahan Daerah Dan Program/ Kegiatan	Prioritas Daerah	Sasaran Daerah	Lokasi	Indikator Kinerja						Pagu Indikatif (Rp.)	Prakiraan Maju (Rp.)	Keterangan
									Capaian Program		Keluaran Sub Kegiatan		Hasil Kegiatan				Prioritas Pembangunan Nasional
									Tolok Ukur	Target	Tolok Ukur	Target	Tolok Ukur	Target			
3	25	01	2.02	05	Koordinasi dan Penyusunan Laporan Keuangan Akhir Tahun SKPD			Semua Kabupaten/Kota, Semua Kecamatan, Semua Kelurahan			Jumlah laporan keuangan akhir tahun SKPD	1 Dokumen			4,805,000	5,250,000	
3	25	01	2.02	07	Koordinasi dan Penyusunan Laporan Keuangan Bulanan/Triwulanan/Semesteran SKPD			Kota Bima, Semua Kecamatan, Semua Kelurahan			Persentase kualitas penyajian laporan kinerja dan keuangan	2 Dokumen			25,139,000	5,250,000	
3	25	01	2.05		Administrasi Kepegawaian Perangkat Daerah									11,011,900	10,500,000		
3	25	01	2.05	10	Sosialisasi Peraturan Perundang-Undangan			Kota Bima, Semua Kecamatan, Semua Kelurahan			Jumlah sosialisasi yang dilaksanakan dalam satu tahun	1 Kegiatan			11,011,900	10,500,000	
3	25	01	2.06		Administrasi Umum Perangkat Daerah									276,174,200	283,500,000		
3	25	01	2.06	02	Penyediaan Peralatan dan Perlengkapan Kantor			Semua Kabupaten/Kota, Semua Kecamatan, Semua Kelurahan			Cakupan bahan yang dicetak dan digandakan Jumlah alat tulis kantor Jumlah peralatan dan mesin perelengkapan kantor	80000 lembar 2500 buah 7 unit			34,182,200	36,750,000	
3	25	01	2.06	05	Penyediaan Barang Cetakan dan Penggandaan			Kota Bima, Semua Kecamatan, Semua Kelurahan			Cakupan bahan yang dicetak dan digandakan Jumlah peralatan dan mesin perelengkapan kantor	80000 lembar 7 unit			28,650,000	36,750,000	
3	25	01	2.06	09	Penyelenggaraan Rapat Koordinasi dan Konsultasi SKPD			Kota Bima, Semua Kecamatan, Semua Kelurahan			Jumlah rapat koordinasi dan konsultasi keluar daerah	25 orang			213,342,000	210,000,000	
3	25	01	2.07		Pengadaan Barang Milik Daerah Penunjang Urusan Pemerintah Daerah									37,025,850	60,758,511		
3	25	01	2.07	06	Pengadaan Peralatan dan Mesin Lainnya			Kota Bima, Semua Kecamatan, Semua Kelurahan			Jumlah peralatan dan mesin perelengkapan kantor	4 unit			37,025,850	60,758,511	
3	25	01	2.08		Penyediaan Jasa Penunjang Urusan Pemerintahan Daerah									85,258,244	98,943,856		
3	25	01	2.08	01	Penyediaan Jasa Surat Menyurat			Kota Bima, Semua Kecamatan, Semua Kelurahan			Jumlah surat terkirim	500 Surat			20,634,000	1,050,000	
3	25	01	2.08	02	Penyediaan Jasa Komunikasi, Sumber Daya Air dan Listrik			Kota Bima, Semua Kecamatan, Semua Kelurahan			Jumlah jasa komunikasi, sumber daya air dan listrik	3 Kegiatan			64,624,244	97,893,856	
3	25	01	2.09		Pemeliharaan Barang Milik Daerah Penunjang Urusan Pemerintahan Daerah									178,210,000	290,540,500		

Program dan Kegiatan Perangkat Daerah  
Kota Bima  
Tahun 2021

Unit Organisasi : 3.25.0.00.0.00.01.0000 Dinas Kelautan dan Perikanan  
Sub Unit Organisasi : 3.25.0.00.0.00.01.0000 Dinas Kelautan dan Perikanan

Kode					Urusan/ Bidang Urusan Pemerintahan Daerah Dan Program/ Kegiatan	Prioritas Daerah	Sasaran Daerah	Lokasi	Indikator Kinerja						Pagu Indikatif (Rp.)	Prakiraan Maju (Rp.)	Keterangan
									Capaian Program		Keluaran Sub Kegiatan		Hasil Kegiatan				Prioritas Pembangunan Nasional
									Tolok Ukur	Target	Tolok Ukur	Target	Tolok Ukur	Target			
3	25	01	2.09	01	Penyediaan Jasa Pemeliharaan, Biaya Pemeliharaan dan Pajak Kendaraan Perorangan Dinas atau Kendaraan Dinas Jabatan			Kota Bima, Semua Kecamatan, Semua Kelurahan			Jumlah Kendaraan yang layak	22 unit			112,160,000	207,490,500	
3	25	01	2.09	06	Pemeliharaan Peralatan dan Mesin Lainnya			Kota Bima, Semua Kecamatan, Semua Kelurahan			Jumlah peralatan kerja yang diperbaiki	35 Unit			20,300,000	35,800,000	
3	25	01	2.09	10	Pemeliharaan/Rehabilitasi Sarana dan Prasarana Gedung Kantor atau Bangunan Lainnya			Kota Bima, Semua Kecamatan, Semua Kelurahan			cakupan gedung kantor yang direhab/dipelihara	50 %			45,750,000	47,250,000	
3	25	03			PROGRAM PENGELOLAAN PERIKANAN TANGKAP									1,034,926,300	1,202,125,650		
3	25	03	2.01		Pengelolaan Penangkapan Ikan di Wilayah Sungai, Danau, Waduk, Rawa, dan Genangan Air Lainnya yang dapat Diusahakan dalam 1 (satu) Daerah Kabupaten/ Kota									924,936,000	1,060,375,650		
3								Semua Kabupaten/Kota, Semua Kecamatan, Semua Kelurahan Kota Bima, RasanaE Barat, Tanjung Kota Bima, RasanaE Barat, Dara Kota Bima, Asakota, Kolo							0	96,000,000	
3	25	03	2.01	03	Penjaminan Ketersediaan Sarana Usaha Perikanan Tangkap			Kota Bima, RasanaE Barat, Tanjung Kota Bima, Asakota, Kolo			tersedianya sarana penunjang perikanan tangkap	375 unit			924,936,000	964,375,650	
3	25	03	2.02		Pemberdayaan Nelayan Kecil dalam Daerah Kabupaten/Kota									79,534,100	99,750,000		
3	25	03	2.02	01	Pengembangan Kapasitas Nelayan Kecil			Kota Bima, Semua Kecamatan, Semua Kelurahan			Meningkatnya kapasitas SDM nelayan kecil	10 kelompok			27,373,700	36,750,000	
3	25	03	2.02	02	Pelaksanaan Fasilitasi Pembentukan dan Pengembangan Kelembagaan Nelayan Kecil			Kota Bima, RasanaE Barat, Paruga Kota Bima, RasanaE Barat, Tanjung Kota Bima, RasanaE Barat, Dara Kota Bima, Asakota, Melayu Kota Bima, Asakota, Kolo Kota Bima, Asakota, Ule			Meningkatnya jumlah kelompok yang terbentuk	5 kelompok			23,325,700	31,500,000	

Program dan Kegiatan Perangkat Daerah  
Kota Bima  
Tahun 2021

Unit Organisasi : 3.25.0.00.0.00.01.0000 Dinas Kelautan dan Perikanan  
Sub Unit Organisasi : 3.25.0.00.0.00.01.0000 Dinas Kelautan dan Perikanan

Kode					Urusan/ Bidang Urusan Pemerintahan Daerah Dan Program/ Kegiatan	Prioritas Daerah	Sasaran Daerah	Lokasi	Indikator Kinerja						Pagu Indikatif (Rp.)	Prakiraan Maju (Rp.)	Keterangan
									Capaian Program		Keluaran Sub Kegiatan		Hasil Kegiatan				Prioritas Pembangunan Nasional
									Tolok Ukur	Target	Tolok Ukur	Target	Tolok Ukur	Target			
3	25	03	2.02	03	Pelaksanaan Fasilitasi Bantuan Pendanaan, Bantuan Pembiayaan, Kemitraan Usaha			Kota Bima, RasanaE Barat, Paruga Kota Bima, RasanaE Barat, Tanjung Kota Bima, RasanaE Barat, Dara Kota Bima, Asakota, Melayu Kota Bima, Asakota, Kolo Kota Bima, Asakota, Ule			Meningkatnya jumlah lembaga usaha perikanan tangkap yang mendapat fasilitas bantuan pendanaan	8 kelompok			28,834,700	31,500,000	
3	25	03	2.04		Penerbitan Tanda Daftar Kapal Perikanan Berukuran sampai dengan 10 GT di Wilayah Sungai, Danau, Waduk, Rawa, dan Genangan Air Lainnya yang dapat Diusahakan dalam 1 (satu) Daerah Kabupaten/Kota									30,456,200	42,000,000		
3	25	03	2.04	01	Penetapan Persyaratan dan Prosedur Penerbitan Tanda Daftar Kapal Perikanan Berukuran sampai dengan 10 GT			Kota Bima, RasanaE Barat, Paruga Kota Bima, RasanaE Barat, Tanjung			Meningkatnya Jumlah Kapal Yang Terdaftar	50 unit			30,456,200	42,000,000	
3	25	04			PROGRAM PENGELOLAAN PERIKANAN BUDIDAYA									553,317,520	1,076,004,319		
3	25	04	2.02		Pemberdayaan Pembudi Daya Ikan Kecil									318,879,520	735,000,000		
3	25	04	2.02	01	Pengembangan Kapasitas Pembudi Daya Ikan Kecil			Kota Bima, RasanaE Timur, Dodu Kota Bima, RasanaE Timur, Nungga Kota Bima, RasanaE Timur, Oi Fo'o Kota Bima, Asakota, Melayu Kota Bima, Asakota, Ule Kota Bima, Mpunda, Santi Kota Bima, Mpunda, Mande			Meningkatnya penyediaan bibit dan pakan ikan	3 paket			295,753,520	682,500,000	

Program dan Kegiatan Perangkat Daerah  
Kota Bima  
Tahun 2021

Unit Organisasi : 3.25.0.00.0.00.01.0000 Dinas Kelautan dan Perikanan  
Sub Unit Organisasi : 3.25.0.00.0.00.01.0000 Dinas Kelautan dan Perikanan

Kode					Urusan/ Bidang Urusan Pemerintahan Daerah Dan Program/ Kegiatan	Prioritas Daerah	Sasaran Daerah	Lokasi	Indikator Kinerja						Pagu Indikatif (Rp.)	Prakiraan Maju (Rp.)	Keterangan
									Capaian Program		Keluaran Sub Kegiatan		Hasil Kegiatan				Prioritas Pembangunan Nasional
									Tolok Ukur	Target	Tolok Ukur	Target	Tolok Ukur	Target			
3	25	04	2.02	02	Pelaksanaan Fasilitas Pembentukan dan Pengembangan Kelembagaan Pembudi Daya Ikan Kecil			Kota Bima, RasanaE Barat, Paruga Kota Bima, RasanaE Barat, Dara Kota Bima, RasanaE Timur, Kumbe Kota Bima, RasanaE Timur, Dodu Kota Bima, RasanaE Timur, Nungga Kota Bima, RasanaE Timur, Oi Fo'o Kota Bima, RasanaE Timur, Oimbo Kota Bima, Asakota, Kolo Kota Bima, Asakota, Jatibaru Timur Kota Bima, Asakota, Ule Kota Bima, Raba, Kendo Kota Bima, Raba, Rabangodu Selatan Kota Bima, Mpunda, Monggonao Kota Bima, Mpunda, Santi Kota Bima, Mpunda, Mande			Meningkatnya kelas kelompok pembudidaya ikan	10 kelompok			23,126,000	31,500,000	
3	25	04	2.02	04	Pemberian Pendampingan, Kemudahanan Akses Ilmu Pengetahuan, Teknologi dan Informasi, serta Penyelenggaraan Pendidikan dan Pelatihan			Kota Bima, RasanaE Timur, Dodu Kota Bima, Asakota, Ule			Pelatihan dan pendampingan terhadap pelaku usaha perikanan Budi Daya	1 Kali			0	21,000,000	
3	25	04	2.04		Pengelolaan Pembudidayaan Ikan									234,438,000	341,004,319		
3	25	04	2.04	02	Penyediaan Prasarana Pembudidayaan Ikan dalam 1 (satu) Daerah Kabupaten/Kota			Kota Bima, Semua Kecamatan, Semua Kelurahan			Ketersediaan prasarana penunjang perikanan budi daya	4 paket			116,958,200	136,500,000	

Program dan Kegiatan Perangkat Daerah  
Kota Bima  
Tahun 2021

Unit Organisasi : 3.25.0.00.0.00.01.0000 Dinas Kelautan dan Perikanan  
Sub Unit Organisasi : 3.25.0.00.0.00.01.0000 Dinas Kelautan dan Perikanan

Kode					Urusan/ Bidang Urusan Pemerintahan Daerah Dan Program/ Kegiatan	Prioritas Daerah	Sasaran Daerah	Lokasi	Indikator Kinerja						Pagu Indikatif (Rp.)	Prakiraan Maju (Rp.)	Keterangan
									Capaian Program		Keluaran Sub Kegiatan		Hasil Kegiatan				Prioritas Pembangunan Nasional
									Tolok Ukur	Target	Tolok Ukur	Target	Tolok Ukur	Target			
3	25	04	2.04	03	Penjaminan Ketersediaan Sarana Pembudidayaan Ikan dalam 1 (satu) Daerah Kabupaten/Kota			Kota Bima, RasanaE Barat, Paruga Kota Bima, RasanaE Barat, Dara Kota Bima, RasanaE Timur, Nungga Kota Bima, Asakota, Melayu			jumlah ketersediaan sarana penunjang perikanan budidaya	120000 ekor			69,297,300	136,500,000	
3	25	04	2.04	04	Pengelolaan Kesehatan Ikan dan Lingkungan Budidaya dalam 1 (satu) Daerah Kabupaten/Kota			Kota Bima, RasanaE Barat, Paruga Kota Bima, RasanaE Barat, Dara Kota Bima, RasanaE Timur, Dodu Kota Bima, RasanaE Timur, Nungga Kota Bima, Asakota, Melayu Kota Bima, Asakota, Ule Kota Bima, Raba, Kendo			Jumlah pemantauan hama dan penyakit ikan serta lingkungan budidaya	2 Kali			21,212,000	31,500,000	
3	25	04	2.04	05	Pembinaan dan Pemantauan Pembudidayaan Ikan di Darat			Kota Bima, Semua Kecamatan, Semua Kelurahan			Jumlah pembinaan dan pemantauan pelaku usaha budidaya perikanan	2 Kali			26,970,500	36,504,319	
3	25	06			PROGRAM PENGOLAHAN DAN PEMASARAN HASIL PERIKANAN									1,067,830,550	2,421,804,319		
3	25	06	2.01		Penerbitan Tanda Daftar Usaha Pengolahan Hasil Perikanan Bagi Usaha Skala Mikro dan Kecil									204,987,800	206,504,319		
3	25	06	2.01	01	Penyediaan Data dan Informasi Usaha Pemasaran dan Pengolahan Hasil Perikanan dalam 1 (satu) Daerah Kabupaten/Kota			Kota Bima, RasanaE Barat, Dara			Jumlah dokumen informasi usaha pemasaran dan pengolahan hasil perikanan Jumlah promosi produk kelautan dan perikanan	6 Dokumen 2 Kali			204,987,800	206,504,319	
3	25	06	2.02		Pembinaan Mutu dan Keamanan Hasil Perikanan Bagi Usaha Pengolahan dan Pemasaran Skala Mikro dan Kecil									76,020,600	94,500,000		
3	25	06	2.02	01	Pelaksanaan Bimbingan dan Penerapan Persyaratan atau Standar pada Usaha Pengolahan dan Pemasaran Skala Mikro dan Kecil			Kota Bima, RasanaE Barat, Tanjung Kota Bima, RasanaE Barat, Dara Kota Bima, Raba, Rabangodu Utara			Jumlah dokumen informasi usaha pemasaran dan pengolahan hasil perikanan Jumlah pasar/UPI yang memenuhi persyaratan dan keamanan pangan hasil kelautan dan perikanan Jumlah Poklachsar yang mengikuti bimbingan/pelatihan Jumlah promosi produk kelautan dan perikanan	6 Dokumen 2 Lokasi 50 Orang 2 Kali			76,020,600	94,500,000	
3	25	06	2.03		Penyediaan dan Penyaluran Bahan Baku Industri Pengolahan Ikan dalam 1 (satu) Daerah Kabupaten/ Kota									786,822,150	2,120,800,000		

Program dan Kegiatan Perangkat Daerah  
Kota Bima  
Tahun 2021

Unit Organisasi : 3.25.0.00.0.00.01.0000 Dinas Kelautan dan Perikanan  
Sub Unit Organisasi : 3.25.0.00.0.00.01.0000 Dinas Kelautan dan Perikanan

Kode					Urusan/ Bidang Urusan Pemerintahan Daerah Dan Program/ Kegiatan	Prioritas Daerah	Sasaran Daerah	Lokasi	Indikator Kinerja						Pagu Indikatif (Rp.)	Prakiraan Maju (Rp.)	Keterangan
									Capaian Program		Keluaran Sub Kegiatan		Hasil Kegiatan				Prioritas Pembangunan Nasional
									Tolok Ukur	Target	Tolok Ukur	Target	Tolok Ukur	Target			
3	25	06	2.03	01	Peningkatan Ketersediaan Ikan untuk Konsumsi dan Usaha Pengolahan dalam 1 (satu) Daerah Kabupaten/Kota			Kota Bima, RasanaE Barat, Tanjung			Jumlah dokumen informasi usaha pemasaran dan pengolahan hasil perikanan Jumlah pasar/UPI yang memenuhi persyaratan dan keamanan pangan hasil kelautan dan perikanan Jumlah Poklahsar yang mengikuti bimbingan/pelatihan Jumlah promosi produk kelautan dan perikanan Jumlah sarana pengolahan dan pemasaran hasil perikanan yang tersedia Jumlah sarana rantai dingin yang difasilitasi	6 Dokumen 2 Lokasi 50 Orang 2 Kali 12 Unit 1 Unit			102,601,500	1,600,000,000	
3	25	06	2.03	02	Pemberian Fasilitas bagi Pelaku Usaha Perikanan Skala Mikro dan Kecil dalam 1 (satu) Daerah Kabupaten/Kota			Kota Bima, RasanaE Barat, Tanjung Kota Bima, RasanaE Barat, Pane Kota Bima, RasanaE Barat, Dara Kota Bima, RasanaE Timur, Oimbo Kota Bima, Asakota, Kolo Kota Bima, Raba, Penaraga Kota Bima, Raba, Rontu Kota Bima, Raba, Rabangodu Utara Kota Bima, Mpunda, Santi Kota Bima, Mpunda, Mande			Jumlah dokumen informasi usaha pemasaran dan pengolahan hasil perikanan Jumlah pasar/UPI yang memenuhi persyaratan dan keamanan pangan hasil kelautan dan perikanan Jumlah Poklahsar yang mengikuti bimbingan/pelatihan Jumlah promosi produk kelautan dan perikanan Jumlah sarana pengolahan dan pemasaran hasil perikanan yang tersedia	6 Dokumen 2 Lokasi 50 Orang 2 Kali 12 Unit			684,220,650	520,800,000	
TOTAL															6,529,872,793	8,085,228,180	

Unit Organisasi : 3.26.2.19.0.00.01.0000 Dinas Pariwisata  
Sub Unit Organisasi : 3.26.2.19.0.00.01.0000 Dinas Pariwisata

Unit Organisasi : 3.26.2.19.0.00.01.0000 Dinas Pariwisata  
Sub Unit Organisasi : 3.26.2.19.0.00.01.0000 Dinas Pariwisata



Program dan Kegiatan Perangkat Daerah  
Kota Bima  
Tahun 2021

Unit Organisasi : 3.26.2.19.0.00.01.0000 Dinas Pariwisata  
Sub Unit Organisasi : 3.26.2.19.0.00.01.0000 Dinas Pariwisata

Kode					Urusan/ Bidang Urusan Pemerintahan Daerah Dan Program/ Kegiatan	Prioritas Daerah	Sasaran Daerah	Lokasi	Indikator Kinerja						Pagu Indikatif (Rp.)	Prakiraan Maju (Rp.)	Keterangan
									Capaian Program		Keluaran Sub Kegiatan		Hasil Kegiatan				Prioritas Pembangunan Nasional
									Tolok Ukur	Target	Tolok Ukur	Target	Tolok Ukur	Target			
3	26	01	2.02	01	Penyediaan Gaji dan Tunjangan ASN			Kota Bima, Semua Kecamatan, Semua Kelurahan			Terpenuhi Hak ANS	12 Bulan			7,127,971,040	8,326,564,810	
3	26	01	2.02	03	Pelaksanaan Penatausahaan dan Pengujian/Verifikasi Keuangan SKPD			Kota Bima, Semua Kecamatan, Semua Kelurahan			Tersusunannya Dokumen Laporan	12 Bulan			117,540,000	85,000,000	
3	26	01	2.02	05	Koordinasi dan Penyusunan Laporan Keuangan Akhir Tahun SKPD			Kota Bima, Semua Kecamatan, Semua Kelurahan			Terpenuhi Hak ANS Tersusunnya Laporan Keuangan Akhir Tahun	12 Bulan 1 Bulan			3,003,800	2,958,000	
3	26	01	2.02	07	Koordinasi dan Penyusunan Laporan Keuangan Bulanan/Triwulanan/Semesteran SKPD			Kota Bima, Semua Kecamatan, Semua Kelurahan			Tersusunannya Laporan Keuangan Dinas	2 Bulan			630,000	631,000	
3	26	01	2.02	08	Penyusunan Pelaporan dan Analisis Prognosis Realisasi Anggaran			Kota Bima, Semua Kecamatan, Semua Kelurahan			Tersusunannya Laporan Prognosis Dinas	1 Bulan			1,725,000	2,865,000	
3	26	01	2.06		Administrasi Umum Perangkat Daerah									450,295,600	366,565,000		
3	26	01	2.06	02	Penyediaan Peralatan dan Perlengkapan Kantor			Kota Bima, Semua Kecamatan, Semua Kelurahan			Tersedianya Peralatan dan Perlengkapan Kantor	12 Bulan			60,533,000	68,565,000	
3	26	01	2.06	05	Penyediaan Barang Cetakan dan Penggandaan			Kota Bima, Semua Kecamatan, Semua Kelurahan			Terpenuhinya kebutuhan cetak kantor	12 Bulan			73,749,600	0	
3	26	01	2.06	06	Penyediaan Bahan Bacaan dan Peraturan Perundang-undangan			Semua Kabupaten/Kota, Semua Kecamatan, Semua Kelurahan			Terpenuhinya kebutuhan bahan Bacaan pegawai	12 Bulan			26,652,000	18,000,000	
3	26	01	2.06	08	Fasilitasi Kunjungan Tamu			Kota Bima, Semua Kecamatan, Semua Kelurahan			Terwujudnya koordinasi antara OPD	12 Bulan			31,493,000	30,000,000	
3	26	01	2.06	09	Penyelenggaraan Rapat Koordinasi dan Konsultasi SKPD			Kota Bima, Semua Kecamatan, Semua Kelurahan			Terjalinnnya/terciptanya Koordinasi	12 Bulan			257,868,000	250,000,000	
3	26	01	2.08		Penyediaan Jasa Penunjang Urusan Pemerintahan Daerah									233,532,840	230,000,000		
3	26	01	2.08	01	Penyediaan Jasa Surat Menyurat			Kota Bima, Semua Kecamatan, Semua Kelurahan			Jumlah Surat yang terkirim selama 1 tahun	12 Bulan			180,000,000	180,000,000	

Program dan Kegiatan Perangkat Daerah  
Kota Bima  
Tahun 2021

Unit Organisasi : 3.26.2.19.0.00.01.0000 Dinas Pariwisata  
Sub Unit Organisasi : 3.26.2.19.0.00.01.0000 Dinas Pariwisata

Kode					Urusan/ Bidang Urusan Pemerintahan Daerah Dan Program/ Kegiatan	Prioritas Daerah	Sasaran Daerah	Lokasi	Indikator Kinerja						Pagu Indikatif (Rp.)	Prakiraan Maju (Rp.)	Keterangan
									Capaian Program		Keluaran Sub Kegiatan		Hasil Kegiatan				Prioritas Pembangunan Nasional
									Tolok Ukur	Target	Tolok Ukur	Target	Tolok Ukur	Target			
3	26	01	2.08	02	Penyediaan Jasa Komunikasi, Sumber Daya Air dan Listrik			Kota Bima, Semua Kecamatan, Semua Kelurahan			Jumlah Jasa Komunikasi Sumber Daya Air dan Listrik	12 Bulan			53,532,840	50,000,000	
3	26	01	2.09		Pemeliharaan Barang Milik Daerah Penunjang Urusan Pemerintahan Daerah									148,170,600	178,190,000		
3	26	01	2.09	01	Penyediaan Jasa Pemeliharaan, Biaya Pemeliharaan dan Pajak Kendaraan Perorangan Dinas atau Kendaraan Dinas Jabatan			Kota Bima, Semua Kecamatan, Semua Kelurahan			Terpenuhinya kebutuhan Pemeliharaan Kendaraan Dinas	12 Bulan			43,882,000	45,000,000	
3	26	01	2.09	02	Penyediaan Jasa Pemeliharaan, Biaya Pemeliharaan, Pajak, dan Perizinan Kendaraan Dinas Operasional atau Lapangan			Kota Bima, Semua Kecamatan, Semua Kelurahan			Terpeliharannya Kendaraan Dinas	12 Bulan			44,564,100	53,190,000	
3	26	01	2.09	06	Pemeliharaan Peralatan dan Mesin Lainnya			Kota Bima, Semua Kecamatan, Semua Kelurahan			Terpeliharannya Peralatan dan Perlengkapan Kantor	12 Bulan			24,112,000	50,000,000	
3	26	01	2.09	09	Pemeliharaan/Rehabilitasi Gedung Kantor dan Bangunan Lainnya			Kota Bima, Semua Kecamatan, Semua Kelurahan			Terpeliharannya Gedung Kantor	12 Bulan			35,612,500	30,000,000	
3	26	02			PROGRAM PENINGKATAN DAYA TARIK DESTINASI PARIWISATA									1,881,380,965	2,408,750,000		
3	26	02	2.01		Pengelolaan Daya Tarik Wisata Kabupaten/Kota									105,441,200	108,750,000		
3	26	02	2.01	02	Perencanaan Pengembangan Daya Tarik Wisata Kabupaten/Kota			Kota Bima, Semua Kecamatan, Semua Kelurahan			Jumlah perencanaan pengembangan ODTW	1 dokumen			74,602,000	78,750,000	
3	26	02	2.01	04	Monitoring dan Evaluasi Pengelolaan Daya Tarik Wisata Kabupaten/Kota			Semua Kabupaten/Kota, Semua Kecamatan, Semua Kelurahan			jumlah evaluasi dan monitoring pembangunan destinasi dan odtw	5 kegiatan			30,839,200	30,000,000	
3	26	02	2.02		Pengelolaan Kawasan Strategis Pariwisata Kabupaten/Kota									299,999,755	300,000,000		
3	26	02	2.02	04	Pengadaan/Pemeliharaan /Rehabilitasi Sarana dan Prasarana dalam Pengelolaan Kawasan Wisata Strategis Pariwisata Kabupaten/Kota Pengadaan/Pemeliharaan /Rehabilitasi Sarana dan Prasarana dalam Pengelolaan Kawasan Wisata Strategis Pariwisata Kabupaten/Kota			Semua Kabupaten/Kota, Semua Kecamatan, Semua Kelurahan			jumlah kegiatan pemeliharaan atraksi	3 kegiatan			299,999,755	300,000,000	
3	26	02	2.03		Pengelolaan Destinasi Pariwisata Kabupaten/Kota									1,475,940,010	2,000,000,000		

Program dan Kegiatan Perangkat Daerah  
Kota Bima  
Tahun 2021

Unit Organisasi : 3.26.2.19.0.00.01.0000 Dinas Pariwisata  
Sub Unit Organisasi : 3.26.2.19.0.00.01.0000 Dinas Pariwisata

Kode					Urusan/ Bidang Urusan Pemerintahan Daerah Dan Program/ Kegiatan	Prioritas Daerah	Sasaran Daerah	Lokasi	Indikator Kinerja						Pagu Indikatif (Rp.)	Prakiraan Maju (Rp.)	Keterangan
									Capaian Program		Keluaran Sub Kegiatan		Hasil Kegiatan				
									Tolok Ukur	Target	Tolok Ukur	Target	Tolok Ukur	Target			
3	26	02	2.03	03	Pengembangan Destinasi Pariwisata Kabupaten/Kota			Kota Bima, Semua Kecamatan, Semua Kelurahan			tersedianya sarana dan prasarana Odtw kabupaten/kota	3 lokasi			1,475,940,010	2,000,000,000	
3	26	03			PROGRAM PEMASARAN PARIWISATA									824,999,960	825,000,000		
3	26	03	2.01		Pemasaran Pariwisata Dalam dan Luar Negeri Daya Tarik, Destinasi dan Kawasan Strategis Pariwisata Kabupaten/Kota									824,999,960	825,000,000		
3	26	03	2.01	01	Penguatan Promosi melalui Media Cetak, Elektronik, dan Media Lainnya Baik Dalam dan Luar Negeri			Semua Kabupaten/Kota, Semua Kecamatan, Semua Kelurahan			Tersebar nya promosi pariwisata	3 media			293,771,780	300,000,000	
3	26	03	2.01	02	Fasilitasi Kegiatan Pemasaran Pariwisata Baik Dalam dan Luar Negeri Pariwisata Kabupaten/Kota			Semua Kabupaten/Kota, Semua Kecamatan, Semua Kelurahan			jumlah event pariwisata	8 event			389,753,540	450,000,000	
3	26	03	2.01	04	Peningkatan Kerja Sama dan Kemitraan Pariwisata Dalam dan Luar Negeri			Kota Bima, Semua Kecamatan, Semua Kelurahan			Terjalin nya Kerjasama dengan Mitra Pariwisata dan Media	5 mitra			141,474,640	75,000,000	
3	26	05			PROGRAM PENGEMBANGAN SUMBER DAYA PARIWISATA DAN EKONOMI KREATIF									623,673,900	619,050,000		
3	26	05	2.01		Pelaksanaan Peningkatan Kapasitas Sumber Daya Manusia Pariwisata dan Ekonomi Kreatif Tingkat Dasar									623,673,900	619,050,000		
3	26	05	2.01	01	Pengembangan Kompetensi SDM Pariwisata dan Ekonomi Kreatif Tingkat Dasar			Kota Bima, Semua Kecamatan, Semua Kelurahan			Jumlah SDM Kepariwisata an dan Ekonomi Kreatif	3 Bulan			109,681,300	105,000,000	
3	26	05	2.01	02	Peningkatan Peran Serta Masyarakat dalam Pengembangan Kemitraan Pariwisata			Kota Bima, Semua Kecamatan, Semua Kelurahan			Jumlah Data Base Ekonomi Kreatif	3 Bulan			104,604,500	105,000,000	
3	26	05	2.01	03	Pelatihan Dasar SDM Kepariwisata an bagi Masyarakat, Guru dan Pelajar (Mahasiswa dan/atau Siswa)			Kota Bima, Semua Kecamatan, Semua Kelurahan			Bimtek Profesional Bidang Pariwisata	6 Bulan			409,388,100	409,050,000	
TOTAL															8,790,907,635	9,880,930,405	

Program dan Kegiatan Perangkat Daerah  
Kota Bima  
Tahun 2021

Unit Organisasi : 3.27.0.00.0.00.01.0000 Dinas Pertanian  
Sub Unit Organisasi : 3.27.0.00.0.00.01.0000 Dinas Pertanian

Kode					Urusan/ Bidang Urusan Pemerintahan Daerah Dan Program/ Kegiatan	Prioritas Daerah	Sasaran Daerah	Lokasi	Indikator Kinerja						Pagu Indikatif (Rp.)	Prakiraan Maju (Rp.)	Keterangan		
									Capaian Program		Keluaran Sub Kegiatan		Hasil Kegiatan				Prioritas Pembangunan Nasional		
									Tolok Ukur	Target	Tolok Ukur	Target	Tolok Ukur	Target					
3					URUSAN PEMERINTAHAN PILIHAN														
3	27				URUSAN PEMERINTAHAN BIDANG PERTANIAN												13,525,931,406	224,483,680	
3	27	01			PROGRAM PENUNJANG URUSAN PEMERINTAHAN DAERAH KABUPATEN/KOTA												11,904,198,705	24,212,160	
3	27	01	2.01		Perencanaan, Penganggaran, dan Evaluasi Kinerja Perangkat Daerah												23,703,700	4,976,160	
3	27	01	2.01	01	Penyusunan Dokumen Perencanaan Perangkat Daerah			Kota Bima, Semua Kecamatan, Semua Kelurahan			Jumlah dokumen perencanaan yang disusun dan atau direviu	2 dokumen			1,189,000	0			
3	27	01	2.01	02	Koordinasi dan Penyusunan Dokumen RKA-SKPD			Kota Bima, Semua Kecamatan, Semua Kelurahan			Jumlah dokumen Rencana Kerja Tahunan	1 dokumen			4,353,000	3,221,400			
3	27	01	2.01	03	Koordinasi dan Penyusunan Dokumen Perubahan RKA-SKPD			Kota Bima, Semua Kecamatan, Semua Kelurahan			Jumlah dokumen RKA Perubahan yang disusun dan atau direviu	1 dokumen			2,818,500	0			
3	27	01	2.01	04	Koordinasi dan Penyusunan DPA-SKPD			Kota Bima, Semua Kecamatan, Semua Kelurahan			Jumlah dokumen DPA yang disusun	1 dokumen			3,843,000	0			
3	27	01	2.01	05	Koordinasi dan Penyusunan Perubahan DPA-SKPD			Kota Bima, Semua Kecamatan, Semua Kelurahan			Jumlah dokumen DPA Perubahan yang disusun dan atau direviu	1 dokumen			2,322,500	0			
3	27	01	2.01	06	Koordinasi dan Penyusunan Laporan Capaian Kinerja dan Ikhtisar Realisasi Kinerja SKPD			Kota Bima, Semua Kecamatan, Semua Kelurahan			Laporan Capaian Kinerja dan Ikhtisar Realisasi Kinerja tersusun	2 dokumen			1,106,700	1,754,760			
3	27	01	2.01	07	Evaluasi Kinerja Perangkat Daerah			Kota Bima, Semua Kecamatan, Semua Kelurahan							8,071,000	0			
3	27	01	2.02		Administrasi Keuangan Perangkat Daerah												10,585,748,390	0	
3	27	01	2.02	01	Penyediaan Gaji dan Tunjangan ASN			Kota Bima, Semua Kecamatan, Semua Kelurahan							20,739,098,780	0			
3	27	01	2.02	02	Penyediaan Administrasi Pelaksanaan Tugas ASN			Kota Bima, Semua Kecamatan, Semua Kelurahan			Jumlah penyediaan administrasi penunjang pelaksanaan tugas ASN Dinas Pertanian Kota Bima	12 bulan			104,506,000	0			
3	27	01	2.02	03	Pelaksanaan Penatausahaan dan Pengujian/Verifikasi Keuangan SKPD			Kota Bima, Semua Kecamatan, Semua Kelurahan							216,600,000	0			

Program dan Kegiatan Perangkat Daerah  
Kota Bima  
Tahun 2021

Unit Organisasi : 3.27.0.00.0.00.01.0000 Dinas Pertanian  
Sub Unit Organisasi : 3.27.0.00.0.00.01.0000 Dinas Pertanian

Kode					Urusan/ Bidang Urusan Pemerintahan Daerah Dan Program/ Kegiatan	Prioritas Daerah	Sasaran Daerah	Lokasi	Indikator Kinerja						Pagu Indikatif (Rp.)	Prakiraan Maju (Rp.)	Keterangan
									Capaian Program		Keluaran Sub Kegiatan		Hasil Kegiatan				Prioritas Pembangunan Nasional
									Tolok Ukur	Target	Tolok Ukur	Target	Tolok Ukur	Target			
3	27	01	2.02	05	Koordinasi dan Penyusunan Laporan Keuangan Akhir Tahun SKPD			Kota Bima, Semua Kecamatan, Semua Kelurahan			Terlaksananya koordinasi dan penyusunan Laporan Keuangan Akhir Tahun Dinas Pertanian	12 bulan			1,923,000	0	
3	27	01	2.02	07	Koordinasi dan Penyusunan Laporan Keuangan Bulanan/Triwulanan/Semesteran SKPD			Kota Bima, Semua Kecamatan, Semua Kelurahan			Terlaksananya koordinasi dan penyusunan laporan keuangan bulanan/triwulan/semesteran Dinas Pertanian	18 dokumen			1,084,000	0	
3	27	01	2.02	08	Penyusunan Pelaporan dan Analisis Prognosis Realisasi Anggaran			Kota Bima, Semua Kecamatan, Semua Kelurahan			Laporan dan analisis prognosis realisasi anggaran tersusun	4 dokumen			386,000	0	
3	27	01	2.03		Administrasi Barang Milik Daerah pada Perangkat Daerah									17,120,500	0		
3	27	01	2.03	06	Penatausahaan Barang Milik Daerah pada SKPD			Kota Bima, Semua Kecamatan, Semua Kelurahan			Terlaksananya penatausahaan Barang Milik Daerah pada Dinas Pertanian Kota Bima	1 dokumen			17,120,500	0	
3	27	01	2.05		Administrasi Kepegawaian Perangkat Daerah									27,444,200	10,500,000		
3	27	01	2.05	05	Monitoring, Evaluasi, dan Penilaian Kinerja Pegawai			Kota Bima, Semua Kecamatan, Semua Kelurahan			Terlaksananya monitoring, evaluasi dan penilaian kinerja pagawai	12 bulan			27,444,200	0	
3	27	01	2.05	09	Pendidikan dan Pelatihan Pegawai Berdasarkan Tugas dan Fungsi			Kota Bima, Semua Kecamatan, Semua Kelurahan			Jumlah SDM yang memiliki ketrampilan Teknis	2 orang			0	10,500,000	
3	27	01	2.06		Administrasi Umum Perangkat Daerah									669,469,115	8,736,000		
3	27	01	2.06	01	Penyediaan Komponen Instalasi Listrik/Penerangan Bangunan Kantor			Kota Bima, Semua Kecamatan, Semua Kelurahan			jumlah komponen listrik dalam kondisi baik	12 bulan			5,569,740	4,725,000	
3	27	01	2.06	02	Penyediaan Peralatan dan Perlengkapan Kantor			Kota Bima, Semua Kecamatan, Semua Kelurahan							253,600,750	0	
3	27	01	2.06	04	Penyediaan Bahan Logistik Kantor			Kota Bima, Semua Kecamatan, Semua Kelurahan			Tersedianya bahan logistik kantor selama 1 tahun	12 bulan			21,582,000	0	
3	27	01	2.06	05	Penyediaan Barang Cetakan dan Penggandaan			Kota Bima, Semua Kecamatan, Semua Kelurahan							153,890,000	0	
3	27	01	2.06	06	Penyediaan Bahan Bacaan dan Peraturan Perundang-undangan			Kota Bima, Semua Kecamatan, Semua Kelurahan			jumlah media massa	12 bulan			6,000,000	4,011,000	

Program dan Kegiatan Perangkat Daerah  
Kota Bima  
Tahun 2021

Unit Organisasi : 3.27.0.00.0.00.01.0000 Dinas Pertanian  
Sub Unit Organisasi : 3.27.0.00.0.00.01.0000 Dinas Pertanian

Kode					Urusan/ Bidang Urusan Pemerintahan Daerah Dan Program/ Kegiatan	Prioritas Daerah	Sasaran Daerah	Lokasi	Indikator Kinerja						Pagu Indikatif (Rp.)	Prakiraan Maju (Rp.)	Keterangan
									Capaian Program		Keluaran Sub Kegiatan		Hasil Kegiatan				Prioritas Pembangunan Nasional
									Tolok Ukur	Target	Tolok Ukur	Target	Tolok Ukur	Target			
3	27	01	2.06	09	Penyelenggaraan Rapat Koordinasi dan Konsultasi SKPD			Kota Bima, Semua Kecamatan, Semua Kelurahan							855,360,000	0	
3	27	01	2.06	10	Penatausahaan Arsip Dinamis pada SKPD			Kota Bima, Semua Kecamatan, Semua Kelurahan			Terlaksananya penataausahaan arsip dinamis Dinas Pertanian Kota Bima dengan baik dan rapi	12 bulan			4,892,000	0	
3	27	01	2.08		Penyediaan Jasa Penunjang Urusan Pemerintahan Daerah									451,702,800	0		
3	27	01	2.08	02	Penyediaan Jasa Komunikasi, Sumber Daya Air dan Listrik			Kota Bima, Semua Kecamatan, Semua Kelurahan							171,705,600	0	
3	27	01	2.08	04	Penyediaan Jasa Pelayanan Umum Kantor			Kota Bima, Semua Kecamatan, Semua Kelurahan							731,700,000	0	
3	27	01	2.09		Pemeliharaan Barang Milik Daerah Penunjang Urusan Pemerintahan Daerah									129,010,000	0		
3	27	01	2.09	02	Penyediaan Jasa Pemeliharaan, Biaya Pemeliharaan, Pajak, dan Perizinan Kendaraan Dinas Operasional atau Lapangan			Kota Bima, Semua Kecamatan, Semua Kelurahan							227,198,000	0	
3	27	01	2.09	06	Pemeliharaan Peralatan dan Mesin Lainnya			Kota Bima, Semua Kecamatan, Semua Kelurahan			Terlaksananya pemeliharaan peralatan dan mesin kantor lainnya	1 tahun			15,411,000	0	
3	27	02			PROGRAM PENYEDIAAN DAN PENGEMBANGAN SARANA PERTANIAN									798,341,376	68,187,210		
3	27	02	2.01		Pengawasan Penggunaan Sarana Pertanian									252,356,976	0		
3	27	02	2.01	01	Pengawasan Penggunaan Sarana Pendukung Pertanian sesuai dengan Komoditas, Teknologi dan Spesifik Lokasi			Kota Bima, Semua Kecamatan, Semua Kelurahan			Jumlah Penyuluh Pertanian Lapangan yang mengikuti Bimbingan Teknis budidaya sesuai anjuran Meningkatnya Luas Tanam Komoditi Hortikultura (Bawang Merah, Cabai, Tomat dan Kacang Panjang) Meningkatnya Luas Tanam Komoditi Hortikultura (Durian, Sawo dan Garoso)	42 Orang 31 Ha 120 Pohon			73,364,276	0	
3	27	02	2.01	02	Pendampingan Penggunaan Sarana Pendukung Pertanian			Kota Bima, Semua Kecamatan, Semua Kelurahan			Jumlah Penyuluh Pertanian Lapangan Yang Mengikuti Bimbingan Teknis Bdidaya Sesuai Anjuran Meningkatnya Luas Tanam Komoditi Tanaman Pangan	42 Orang 11000 Ha			357,985,400	0	
3	27	02	2.02		Pengelolaan Sumber Daya Genetik (SDG) Hewan, Tumbuhan, dan Mikro Organisme Kewenangan Kabupaten/Kota									26,717,700	28,179,585		

Program dan Kegiatan Perangkat Daerah  
Kota Bima  
Tahun 2021

Unit Organisasi : 3.27.0.00.0.00.01.0000 Dinas Pertanian  
Sub Unit Organisasi : 3.27.0.00.0.00.01.0000 Dinas Pertanian

Kode					Urusan/ Bidang Urusan Pemerintahan Daerah Dan Program/ Kegiatan	Prioritas Daerah	Sasaran Daerah	Lokasi	Indikator Kinerja						Pagu Indikatif (Rp.)	Prakiraan Maju (Rp.)	Keterangan
									Capaian Program		Keluaran Sub Kegiatan		Hasil Kegiatan				Prioritas Pembangunan Nasional
									Tolok Ukur	Target	Tolok Ukur	Target	Tolok Ukur	Target			
3	27	02	2.02	02	Peningkatan Kualitas SDG Hewan/Tanaman			Kota Bima, Semua Kecamatan, Semua Kelurahan			Meningkatnya Kapasitas Pelaku Usaha Perbibitan Unggas Presentase Penambahan Jumlah Populasi dari Hasil Kawin Alam Presentase Penambahan Jumlah Populasi Sapi dari Hasil IB Presentase Penambahan Jumlah Populasi ternak Kecil Presentase Penambahan Jumlah Populasi Unggas dari Hasil IB	1 Orang 1300 Ekor 450 Ekor 6200 Ekor 15000 Ekor			26,717,700	28,179,585	
3	27	02	2.02	03	Pemanfaatan SDG Hewan/Tanaman			Kota Bima, Semua Kecamatan, Semua Kelurahan							0	0	
3	27	02	2.03		Peningkatan Mutu dan Peredaran Benih/Bibit Ternak dan Tanaman Pakan Ternak serta Pakan dalam Daerah Kabupaten/Kota									24,551,500	25,779,075		
3	27	02	2.03	01	Pengawasan Mutu Benih/Bibit Ternak, Bahan Pakan/Pakan/Tanaman Skala Kecil			Kota Bima, Semua Kecamatan, Semua Kelurahan			Meningkatnya pemahaman distributor, agen, pengecer pakan dan bahan pakan dalam penyediaan pakan dan bahan pakan yang bermutu dan sesuai standar teknis Profil pelaku usaha bahan pakan dan pakan ternak	30 Pelaku Usaha 1 dOKUMEN			26,240,000	27,552,000	
3	27	02	2.03	02	Pengawasan Peredaran Bahan Pakan/Pakan, Benih/Bibit Hijauan Pakan Ternak			Kota Bima, Semua Kecamatan, Semua Kelurahan			Meningkatnya pemahaman peternak/pelaku usaha sub sektor peternakan dalam penggunaan pakan dan bahan pakan yang bermutu dan sesuai standar teknis Tersosialisasi standar mutu pakan ternak	50 Pelaku Usaha 50 Pelaku Usaha			11,431,500	12,003,075	
3	27	02	2.04		Pengawasan Obat Hewan di Tingkat Pengecer									0	0		
3	27	02	2.04	01	Pemeriksaan Mutu, Khasiat dan Keamanan Peredaran Obat Hewan			Kota Bima, Semua Kecamatan, Semua Kelurahan							0	0	
3	27	02	2.04	02	Penindakan atas Penyimpangan Penyediaan dan Peredaran Obat Hewan			Kota Bima, Semua Kecamatan, Semua Kelurahan							0	0	
3	27	02	2.05		Pengendalian dan Pengawasan Penyediaan dan Peredaran Benih/Bibit Ternak, dan Hijauan Pakan Ternak dalam Daerah Kabupaten/Kota									23,885,000	14,228,550		
3	27	02	2.05	03	Pengawasan Peredaran dan Sertifikasi Benih/Bibit Ternak			Semua Kabupaten/Kota, Semua Kecamatan, Semua Kelurahan							20,668,000	0	







Program dan Kegiatan Perangkat Daerah  
Kota Bima  
Tahun 2021

Unit Organisasi : 3.27.0.00.0.00.01.0000 Dinas Pertanian  
Sub Unit Organisasi : 3.27.0.00.0.00.01.0000 Dinas Pertanian

Kode					Urusan/ Bidang Urusan Pemerintahan Daerah Dan Program/ Kegiatan	Prioritas Daerah	Sasaran Daerah	Lokasi	Indikator Kinerja						Pagu Indikatif (Rp.)	Prakiraan Maju (Rp.)	Keterangan	
									Capaian Program		Keluaran Sub Kegiatan		Hasil Kegiatan				Prioritas Pembangunan Nasional	
									Tolok Ukur	Target	Tolok Ukur	Target	Tolok Ukur	Target				
3	27	06			PROGRAM PERIZINAN USAHA PERTANIAN											112,842,520	51,935,310	
3	27	06	2.01		Penerbitan Izin Usaha Pertanian yang Kegiatan Usahanya dalam Daerah Kabupaten/Kota											75,378,320	39,900,000	
3	27	06	2.01	01	Penyusunan Standar Pelayanan Publik Pemberian Izin Usaha Pertanian			Kota Bima, Semua Kecamatan, Semua Kelurahan							0	0		
3	27	06	2.01	02	Penilaian Kelayakan dan Pemberian Pertimbangan Teknis Izin Usaha Pertanian			Kota Bima, Semua Kecamatan, Semua Kelurahan			Jumlah penilaian kelayakan izin usaha pertanian Jumlah petani yang difasilitasi untuk memperoleh Kredit Usaha Rakyat (KUR) Jumlah ternak sapi yang difasilitasi untuk menjadi calon lokasi Asuransi Usaha Ternak Sapi Padi (AUTS) Luasan usahatani padi yang difasilitasi untuk menjadi calon lokasi Asuransi Usahatani Padi (AUTP) Tersusunnya profil pelaku usaha sektor pertanian	20 pelaku usaha 100 Orang 200 Ekor 200 Hektar 1 Dokumen			114,297,000	119,700,000		
3	27	06	2.01	03	Pembinaan dan Pengawasan Penerapan Izin Usaha Pertanian			Kota Bima, Semua Kecamatan, Semua Kelurahan							111,837,960	0		
3	27	06	2.02		Penerbitan Izin Usaha Produksi Benih/Bibit Ternak dan Pakan, Fasilitas Pemeliharaan Hewan, Rumah Sakit Hewan/Pasar Hewan, Rumah Potong Hewan											11,581,700	12,035,310	
3	27	06	2.02	02	Pengawasan Pelaksanaan Izin Usaha Produksi Benih/Bibit Ternak dan Pakan			Kota Bima, Semua Kecamatan, Semua Kelurahan			Jumlah Penilaian Kelayakan Izin Usaha Produksi Benih/Bibit Ternak Tersusunnya Profil Pelaku Usaha Benih/Bibit Ternak	15 Pelaku Usaha 1 Dokumen			11,581,700	12,035,310		
3	27	06	2.02	03	Pengawasan Pelaksanaan Izin Usaha Fasilitas Pemeliharaan Hewan			Kota Bima, Semua Kecamatan, Semua Kelurahan			Tersosialisasinya Izin Usaha Fasilitas Pemeliharaan Hewan	30 Orang			0	0		
3	27	06	2.03		Izin Usaha Pengecer (Toko, Retail, Sub Distributor) Obat Hewan											25,882,500	0	
3	27	06	2.03	01	Fasilitasi Pemenuhan Komitmen Penerbitan Izin Usaha Pengecer Obat Hewan			Kota Bima, Semua Kecamatan, Semua Kelurahan							0	0		
3	27	06	2.03	02	Pengawasan Pelaksanaan Izin Usaha Pengecer Obat Hewan			Kota Bima, Semua Kecamatan, Semua Kelurahan							51,765,000	0		
3	27	07			PROGRAM PENYULUHAN PERTANIAN											115,317,000	0	
3	27	07	2.01		Pelaksanaan Penyuluhan Pertanian											115,317,000	0	

Program dan Kegiatan Perangkat Daerah  
Kota Bima  
Tahun 2021

Unit Organisasi : 3.27.0.00.0.00.01.0000 Dinas Pertanian  
Sub Unit Organisasi : 3.27.0.00.0.00.01.0000 Dinas Pertanian

Kode					Urusan/ Bidang Urusan Pemerintahan Daerah Dan Program/ Kegiatan	Prioritas Daerah	Sasaran Daerah	Lokasi	Indikator Kinerja						Pagu Indikatif (Rp.)	Prakiraan Maju (Rp.)	Keterangan
									Capaian Program		Keluaran Sub Kegiatan		Hasil Kegiatan				Prioritas Pembangunan Nasional
									Tolok Ukur	Target	Tolok Ukur	Target	Tolok Ukur	Target			
3	27	07	2.01	01	Peningkatan Kapasitas Kelembagaan Penyuluhan Pertanian di Kecamatan dan Desa			Kota Bima, Semua Kecamatan, Semua Kelurahan			Jumlah Penyuluh Pertanian yang difasilitasi dalam Penyusunan DUPAK Jumlah Penyuluh Pertanian yang di Fasilitasi dalam Penyusunan Laporan Luas Tambah Tanam Jumlah Penyuluh Pertanian yang difasilitasi dalam penyusunan Rencana Kerja Bulanan Penyuluh Pertanian Jumlah Penyuluh Pertanian yang di Fasilitasi dalam Penyusunan Renc. Kerja Tahunan Penyuluh Jumlah Penyuluh Pertanian yang ditingkatkan Kapasitasnya Melalui Bimbingan Teknis Budidaya Mitigasi Kekeringan	40 orang 40 orang 40 orang 40 orang 50 orang			67,200,000	0	
3	27	07	2.01	02	Pengembangan Kapasitas Kelembagaan Petani di Kecamatan dan Desa			Kota Bima, Semua Kecamatan, Semua Kelurahan			Jumlah kelompok tani yang mengikuti pelatihan kemandirian kelompok tani Jumlah kelompok tani yang mengikuti pelatihan kemitraan Jumlah kelompok tani yang mengikuti pelatihan pengelolaan kegiatan produktif	50 Kelompok 50 Kelompok 50 Kelompok			33,700,000	0	
3	27	07	2.01	03	Penyediaan dan Pemanfaatan Sarana dan Prasarana Penyuluhan Pertanian			Kota Bima, Semua Kecamatan, Semua Kelurahan			Jumlah KEP yang dilakukan penumbuhan Jumlaj kelompok Perkumpulan Petani Pemakai Air (P3A) yang dilakukan evaluasi Jumlaj KEP yang dilakukan evaluasi Pembinaan kelembagaan tani pada kelompok tani	5 KEP 25 P3A 10 KEP 20 Kelompok tani			67,398,000	0	
3	27	07	2.01	05	Pembentukan dan Penyelenggaraan Sekolah Lapang Kelompok Tani Tingkat Kabupaten/Kota			Kota Bima, Semua Kecamatan, Semua Kelurahan			administrasi sekolah lapang peningkatan kapasitas petani Terdesiminasi nya teknologi informasi penyuluhan	12 bulan 300 orang 5 Kecamatan			42,954,000	0	
TOTAL															13,525,931,406	224,483,680	

Program dan Kegiatan Perangkat Daerah  
Kota Bima  
Tahun 2021

Unit Organisasi : 4.01.0.00.0.00.01.0000 Sekretariat Daerah  
Sub Unit Organisasi : 4.01.0.00.0.00.01.0001 Bagian Umum

Kode					Urusan/ Bidang Urusan Pemerintahan Daerah Dan Program/ Kegiatan	Prioritas Daerah	Sasaran Daerah	Lokasi	Indikator Kinerja						Pagu Indikatif (Rp.)	Prakiraan Maju (Rp.)	Keterangan			
									Capaian Program		Keluaran Sub Kegiatan		Hasil Kegiatan				Prioritas Pembangunan Nasional			
									Tolok Ukur	Target	Tolok Ukur	Target	Tolok Ukur	Target						
4					UNSUR PENDUKUNG URUSAN PEMERINTAHAN															
4	01				SEKRETARIAT DAERAH													66,708,110,364	29,827,309,639	
4	01	01			PROGRAM PENUNJANG URUSAN PEMERINTAHAN DAERAH KABUPATEN/KOTA													32,752,714,815	26,173,968,289	
4	01	01	2.02	01	Penyediaan Gaji dan Tunjangan ASN			Kota Bima, Semua Kecamatan, Semua Kelurahan			Terbayarnya gaji dan Tunjangan ASN	12 bulan			12,664,469,344	14,489,565,744				
4	01	01	2.02	03	Pelaksanaan Penatausahaan dan Pengujian/Verifikasi Keuangan SKPD			Kota Bima, Semua Kecamatan, Semua Kelurahan			Ketersediaan Honorarium Administrasi Keuangan	12 bulan			197,663,000	177,696,000				
4	01	01	2.05	03	Pendataan dan Pengolahan Administrasi Kepegawaian			Kota Bima, Semua Kecamatan, Semua Kelurahan			Jumlah dokumeh kepegawaian yang tersedia	6 dokumen			22,124,850	25,000,000				
4	01	01	2.06	01	Penyediaan Komponen Instalasi Listrik/Penerangan Bangunan Kantor			Kota Bima, Semua Kecamatan, Semua Kelurahan			Jumlah Alat Listrik dan Lampu Penerangan Kantor	12 bulan			226,802,100	376,147,800				
4	01	01	2.06	04	Penyediaan Bahan Logistik Kantor			Semua Kabupaten/Kota, Semua Kecamatan, Semua Kelurahan			Jumlah Peralatan dan Kebersihan Kantor	12 bulan			201,259,250	251,700,000				
4	01	01	2.06	05	Penyediaan Barang Cetakan dan Penggandaan			Kota Bima, Semua Kecamatan, Semua Kelurahan			Jumlah Dokumen yang dicetak dan digandakan	24 jenis			257,554,060	351,633,900				
4	01	01	2.06	06	Penyediaan Bahan Bacaan dan Peraturan Perundang-undangan			Kota Bima, Semua Kecamatan, Semua Kelurahan			Jumlah Media Langganan Koran dan publikasi / Iklan	6 jenis			18,600,000	39,600,000				
4	01	01	2.06	08	Fasilitasi Kunjungan Tamu			Kota Bima, Semua Kecamatan, Semua Kelurahan			Jumlah Jamuan Tamu Luar Daerah yang terlayani	12 kegiatan			1,214,166,550	305,375,000				
4	01	01	2.06	09	Penyelenggaraan Rapat Koordinasi dan Konsultasi SKPD			Kota Bima, Semua Kecamatan, Semua Kelurahan			umlah rapat-rapat koordinasi yang terselenggara	12 bulan			246,891,000	350,000,000				
4	01	01	2.07	02	Pengadaan Kendaraan Dinas Operasional atau Lapangan			Kota Bima, Semua Kecamatan, Semua Kelurahan			Jumlah Kendaraan Dinas yang tersedia	10 unit			2,003,048,000	280,000,000				

Program dan Kegiatan Perangkat Daerah  
Kota Bima  
Tahun 2021

Unit Organisasi : 4.01.0.00.0.00.01.0000 Sekretariat Daerah  
Sub Unit Organisasi : 4.01.0.00.0.00.01.0001 Bagian Umum

Kode					Urusan/ Bidang Urusan Pemerintahan Daerah Dan Program/ Kegiatan	Prioritas Daerah	Sasaran Daerah	Lokasi	Indikator Kinerja						Pagu Indikatif (Rp.)	Prakiraan Maju (Rp.)	Keterangan
									Capaian Program		Keluaran Sub Kegiatan		Hasil Kegiatan				Prioritas Pembangunan Nasional
									Tolok Ukur	Target	Tolok Ukur	Target	Tolok Ukur	Target			
4	01	01	2.07	05	Pengadaan Mebel			Kota Bima, Semua Kecamatan, Semua Kelurahan			Jumlah Meubelair yang tersedia	6 buah			33,396,400	100,000,000	
4	01	01	2.08	01	Penyediaan Jasa Surat Menyurat			Kota Bima, Semua Kecamatan, Semua Kelurahan			Jumlah ketersediaan surat menyurat	5000 surat			306,335,500	102,463,200	
4	01	01	2.08	02	Penyediaan Jasa Komunikasi, Sumber Daya Air dan Listrik			Kota Bima, Semua Kecamatan, Semua Kelurahan			Jumlah ketersediaan iuran internet, tv satelit (Indivision dan parabola)	12 bulan			1,193,123,400	1,514,306,824	
4	01	01	2.08	04	Penyediaan Jasa Pelayanan Umum Kantor			Kota Bima, Semua Kecamatan, Semua Kelurahan			Jumlah pelayanan umum yang terlaksana	12 bulan			2,599,208,200	347,400,000	
4	01	01	2.09	01	Penyediaan Jasa Pemeliharaan, Biaya Pemeliharaan dan Pajak Kendaraan Perorangan Dinas atau Kendaraan Dinas Jabatan			Kota Bima, Semua Kecamatan, Semua Kelurahan			Jumlah Kendaraan Dinas Jabatan Kepala Daerah/Wakil Kepala Daerah yang Terpelihara dan Beroperasi dengan Baik	2 unit			141,234,000	188,000,000	
4	01	01	2.09	02	Penyediaan Jasa Pemeliharaan, Biaya Pemeliharaan, Pajak, dan Perizinan Kendaraan Dinas Operasional atau Lapangan			Kota Bima, Semua Kecamatan, Semua Kelurahan			Jumlah Kendaraan Dinas/Operasional yang Terpelihara dan Beroperasi dengan Baik	28 unit			660,191,200	1,121,080,000	
4	01	01	2.09	06	Pemeliharaan Peralatan dan Mesin Lainnya			Kota Bima, Semua Kecamatan, Semua Kelurahan			Jumlah Peralatan dan Perlengkapan Kantor yang terpelihara	12 bulan			138,061,000	90,000,000	
4	01	01	2.09	09	Pemeliharaan/Rehabilitasi Gedung Kantor dan Bangunan Lainnya			Kota Bima, Semua Kecamatan, Semua Kelurahan			Jumlah Gedung Kantor yang Terpelihara	9 unit			508,325,000	875,000,000	
4	01	01	2.09	10	Pemeliharaan/Rehabilitasi Sarana dan Prasarana Gedung Kantor atau Bangunan Lainnya			Kota Bima, Semua Kecamatan, Semua Kelurahan			Jumlah sarana prasarana gedung kantor yang terpelihara	3 unit			75,966,000	111,100,000	
4	01	01	2.11	01	Penyediaan Gaji dan Tunjangan Kepala Daerah dan Wakil Kepala Daerah			Kota Bima, Semua Kecamatan, Semua Kelurahan			Terbayarnya Gaji dan Tunjangan Walikota dan Wakil Walikota	12 bulan			486,298,216	486,298,216	
4	01	01	2.11	02	Penyediaan Pakaian Dinas dan Atribut Kelengkapan Kepala Daerah dan Wakil Kepala Daerah			Kota Bima, Semua Kecamatan, Semua Kelurahan			Jumlah Pakaian Dinas Yang tersedia	26 stel			83,600,000	90,000,000	

Program dan Kegiatan Perangkat Daerah  
Kota Bima  
Tahun 2021

Unit Organisasi : 4.01.0.00.0.00.01.0000 Sekretariat Daerah  
Sub Unit Organisasi : 4.01.0.00.0.00.01.0001 Bagian Umum

Kode					Urusan/ Bidang Urusan Pemerintahan Daerah Dan Program/ Kegiatan	Prioritas Daerah	Sasaran Daerah	Lokasi	Indikator Kinerja						Pagu Indikatif (Rp.)	Prakiraan Maju (Rp.)	Keterangan
									Capaian Program		Keluaran Sub Kegiatan		Hasil Kegiatan				Prioritas Pembangunan Nasional
									Tolok Ukur	Target	Tolok Ukur	Target	Tolok Ukur	Target			
4	01	01	2.11	03	Pelaksanaan Medical Check Up Kepala Daerah dan Wakil Kepala Daerah			Kota Bima, Semua Kecamatan, Semua Kelurahan			Ketersediaan Layanan Medical Chek Up Kepala Daerah/Wakil Kepala Daerah beserta Keluarga	1 tahun			180,000,000	180,000,000	
4	01	01	2.11	04	Penyediaan Dana Penunjang Operasional Kepala Daerah dan Wakil Kepala Daerah			Kota Bima, Semua Kecamatan, Semua Kelurahan			umlah belanja penunjang operasional Walikota dan Wakil Walikota	1 tahun			400,000,000	400,000,000	
4	01	01	2.12	01	Penyediaan Kebutuhan Rumah Tangga Kepala Daerah			Kota Bima, Semua Kecamatan, Semua Kelurahan			Jumlah kebutuhan rumah tangga kepala daerah yang terbayar	1 tahun			910,008,000	910,008,000	
4	01	01	2.12	02	Penyediaan Kebutuhan Rumah Tangga Wakil Kepala Daerah			Kota Bima, Semua Kecamatan, Semua Kelurahan			Jumlah kebutuhan rumah tangga Wakil Kepala Daerah yang terbayar	1 tahun			703,004,000	703,004,000	
4	01	01	2.12	03	Penyediaan Kebutuhan Rumah Tangga Sekretariat Daerah			Kota Bima, Semua Kecamatan, Semua Kelurahan			Ketersediaan Rumah Dinas Sekretaris Daerah	1 tahun			78,000,000	78,000,000	
TOTAL															25,549,329,070	23,943,378,684	

Program dan Kegiatan Perangkat Daerah  
Kota Bima  
Tahun 2021

Unit Organisasi : 4.01.0.00.0.00.01.0000 Sekretariat Daerah  
Sub Unit Organisasi : 4.01.0.00.0.00.01.0002 Bagian Hubungan Masyarakat dan Protokol

Kode					Urusan/ Bidang Urusan Pemerintahan Daerah Dan Program/ Kegiatan	Prioritas Daerah	Sasaran Daerah	Lokasi	Indikator Kinerja						Pagu Indikatif (Rp.)	Prakiraan Maju (Rp.)	Keterangan
									Capaian Program		Keluaran Sub Kegiatan		Hasil Kegiatan				Prioritas Pembangunan Nasional
									Tolok Ukur	Target	Tolok Ukur	Target	Tolok Ukur	Target			
4	01	01	2.01	03	Koordinasi dan Penyusunan Dokumen Perubahan RKA-SKPD			Kota Bima, Semua Kecamatan, Semua Kelurahan			Jumlah Penatausahaan dan Verifikasi Keuangan	12 bulan			2,229,700	0	
4	01	01	2.01	04	Koordinasi dan Penyusunan DPA-SKPD			Kota Bima, Semua Kecamatan, Semua Kelurahan			Jumlah Penatausahaan dan Verifikasi Keuangan	12 bulan			1,384,900	0	
4	01	01	2.01	05	Koordinasi dan Penyusunan Perubahan DPA-SKPD			Kota Bima, Semua Kecamatan, Semua Kelurahan			Jumlah Penatausahaan dan Verifikasi Keuangan	12 bulan			1,921,700	0	
4	01	01	2.02	03	Pelaksanaan Penatausahaan dan Pengujian/Verifikasi Keuangan SKPD			Kota Bima, Semua Kecamatan, Semua Kelurahan			Jumlah Penatausahaan dan Verifikasi Keuangan	12 bulan			439,061,700	0	
4	01	01	2.02	05	Koordinasi dan Penyusunan Laporan Keuangan Akhir Tahun SKPD			Kota Bima, Semua Kecamatan, Semua Kelurahan			Jumlah Penatausahaan dan Verifikasi Keuangan	12 bulan			1,876,400	0	
4	01	01	2.06	05	Penyediaan Barang Cetakan dan Penggandaan			Kota Bima, Semua Kecamatan, Semua Kelurahan							137,494,060	0	
4	01	01	2.06	08	Fasilitasi Kunjungan Tamu			Kota Bima, Semua Kecamatan, Semua Kelurahan			Jumlah Penatausahaan dan Verifikasi Keuangan	12 bulan			273,600,000	0	
4	01	01	2.08	01	Penyediaan Jasa Surat Menyurat			Kota Bima, Semua Kecamatan, Semua Kelurahan			Jumlah Penatausahaan dan Verifikasi Keuangan	12 bulan			54,604,000	0	
4	01	01	2.08	02	Penyediaan Jasa Komunikasi, Sumber Daya Air dan Listrik			Kota Bima, Semua Kecamatan, Semua Kelurahan			Jumlah Penatausahaan dan Verifikasi Keuangan	12 bulan			53,040,000	0	
4	01	01	2.08	03	Penyediaan Jasa Peralatan dan Perlengkapan Kantor			Kota Bima, Semua Kecamatan, Semua Kelurahan			Jumlah Penatausahaan dan Verifikasi Keuangan	12 bulan			154,435,775	0	
4	01	01	2.09	01	Penyediaan Jasa Pemeliharaan, Biaya Pemeliharaan dan Pajak Kendaraan Perorangan Dinas atau Kendaraan Dinas Jabatan			Kota Bima, Semua Kecamatan, Semua Kelurahan			Jumlah Penatausahaan dan Verifikasi Keuangan	12 bulan			41,680,000	0	

Program dan Kegiatan Perangkat Daerah  
Kota Bima  
Tahun 2021

Unit Organisasi : 4.01.0.00.0.00.01.0000 Sekretariat Daerah  
Sub Unit Organisasi : 4.01.0.00.0.00.01.0002 Bagian Hubungan Masyarakat dan Protokol

Kode					Urusan/ Bidang Urusan Pemerintahan Daerah Dan Program/ Kegiatan	Prioritas Daerah	Sasaran Daerah	Lokasi	Indikator Kinerja						Pagu Indikatif (Rp.)	Prakiraan Maju (Rp.)	Keterangan
									Capaian Program		Keluaran Sub Kegiatan		Hasil Kegiatan				Prioritas Pembangunan Nasional
									Tolok Ukur	Target	Tolok Ukur	Target	Tolok Ukur	Target			
4	01	01	2.09	06	Pemeliharaan Peralatan dan Mesin Lainnya			Kota Bima, Semua Kecamatan, Semua Kelurahan			Persentase Peningkatan Kualitas Pelayanan Keprotokelaran dan Komunikasi Pimpinan	12 Bulan			18,975,000	15,000,000	
4	01	01	2.14	01	Fasilitasi Keprotokolan			Kota Bima, Semua Kecamatan, Semua Kelurahan				12 bulan			1,829,186,000	200,000,000	
4	01	01	2.14	02	Fasilitasi Komunikasi Pimpinan			Kota Bima, Semua Kecamatan, Semua Kelurahan							1,070,962,670	0	
4	01	01	2.14	03	Pendokumentasian Tugas Pimpinan			Kota Bima, Semua Kecamatan, Semua Kelurahan							576,298,400	0	
TOTAL															4,656,750,305	215,000,000	



Program dan Kegiatan Perangkat Daerah  
Kota Bima  
Tahun 2021

Unit Organisasi : 4.01.0.00.0.00.01.0000 Sekretariat Daerah  
Sub Unit Organisasi : 4.01.0.00.0.00.01.0003 Bagian Organisasi

Kode					Urusan/ Bidang Urusan Pemerintahan Daerah Dan Program/ Kegiatan	Prioritas Daerah	Sasaran Daerah	Lokasi	Indikator Kinerja						Pagu Indikatif (Rp.)	Prakiraan Maju (Rp.)	Keterangan
									Capaian Program		Keluaran Sub Kegiatan		Hasil Kegiatan				Prioritas Pembangunan Nasional
									Tolok Ukur	Target	Tolok Ukur	Target	Tolok Ukur	Target			
4	01	01	2.02	03	Pelaksanaan Penatausahaan dan Pengujian/Verifikasi Keuangan SKPD			Kota Bima, Semua Kecamatan, Semua Kelurahan							82,809,000	31,680,000	
4	01	01	2.06	02	Penyediaan Peralatan dan Perlengkapan Kantor			Kota Bima, Semua Kecamatan, Semua Kelurahan							25,259,400	31,680,000	
4	01	01	2.06	05	Penyediaan Barang Cetakan dan Penggandaan			Semua Kabupaten/Kota, Semua Kecamatan, Semua Kelurahan Kota Bima, Semua Kecamatan, Semua Kelurahan							10,125,000	12,045,000	
4	01	01	2.06	06	Penyediaan Bahan Bacaan dan Peraturan Perundang-undangan			Kota Bima, Semua Kecamatan, Semua Kelurahan							8,500,000	16,500,000	
4	01	01	2.06	09	Penyelenggaraan Rapat Koordinasi dan Konsultasi SKPD			Kota Bima, Semua Kecamatan, Semua Kelurahan							97,812,000	100,000,000	
4	01	01	2.08	02	Penyediaan Jasa Komunikasi, Sumber Daya Air dan Listrik			Kota Bima, Semua Kecamatan, Semua Kelurahan							19,968,000	19,800,000	
4	01	01	2.09	01	Penyediaan Jasa Pemeliharaan, Biaya Pemeliharaan dan Pajak Kendaraan Perorangan Dinas atau Kendaraan Dinas Jabatan			Kota Bima, Semua Kecamatan, Semua Kelurahan							33,771,300	5,500,000	
4	01	01	2.13	01	Pengelolaan Kelembagaan dan Analisis Jabatan			Semua Kabupaten/Kota, Semua Kecamatan, Semua Kelurahan							101,111,900	125,000,000	
4	01	01	2.13	02	Fasilitasi Pelayanan Publik dan Tata Laksana			Semua Kabupaten/Kota, Semua Kecamatan, Semua Kelurahan							75,628,500	125,000,000	

Program dan Kegiatan Perangkat Daerah  
Kota Bima  
Tahun 2021

Unit Organisasi : 4.01.0.00.0.00.01.0000 Sekretariat Daerah  
Sub Unit Organisasi : 4.01.0.00.0.00.01.0003 Bagian Organisasi

Kode					Urusan/ Bidang Urusan Pemerintahan Daerah Dan Program/ Kegiatan	Prioritas Daerah	Sasaran Daerah	Lokasi	Indikator Kinerja						Pagu Indikatif (Rp.)	Prakiraan Maju (Rp.)	Keterangan
									Capaian Program		Keluaran Sub Kegiatan		Hasil Kegiatan				Prioritas Pembangunan Nasional
									Tolok Ukur	Target	Tolok Ukur	Target	Tolok Ukur	Target			
4	01	01	2.13	03	Peningkatan Kinerja dan Reformasi Birokrasi			Semua Kabupaten/Kota, Semua Kecamatan, Semua Kelurahan							90,461,000	125,000,000	
4	01	01	2.13	04	Monitoring, Evaluasi dan Pengendalian Kualitas Pelayanan Publik dan Tata Laksana			Semua Kabupaten/Kota, Semua Kecamatan, Semua Kelurahan							67,960,400	125,000,000	
4	01	01	2.13	05	Koordinasi dan Penyusunan Laporan Kinerja Pemerintah Daerah			Semua Kabupaten/Kota, Semua Kecamatan, Semua Kelurahan							75,270,700	0	
TOTAL															688,677,200	717,205,000	

Program dan Kegiatan Perangkat Daerah  
Kota Bima  
Tahun 2021

Unit Organisasi : 4.01.0.00.0.00.01.0000 Sekretariat Daerah  
Sub Unit Organisasi : 4.01.0.00.0.00.01.0004 Bagian Perekonomian

Kode					Urusan/ Bidang Urusan Pemerintahan Daerah Dan Program/ Kegiatan	Prioritas Daerah	Sasaran Daerah	Lokasi	Indikator Kinerja						Pagu Indikatif (Rp.)	Prakiraan Maju (Rp.)	Keterangan
									Capaian Program		Keluaran Sub Kegiatan		Hasil Kegiatan				Prioritas Pembangunan Nasional
									Tolok Ukur	Target	Tolok Ukur	Target	Tolok Ukur	Target			
4	01	01	2.02	03	Pelaksanaan Penatausahaan dan Pengujian/Verifikasi Keuangan SKPD			Kota Bima, Semua Kecamatan, Semua Kelurahan			Jumlah Pentausahaan dan Pengujian/Verifikasi Keuangan SKPD	1 Tahun			11,808,000	12,988,800	
4	01	01	2.06	05	Penyediaan Barang Cetakan dan Penggandaan			Kota Bima, Semua Kecamatan, Semua Kelurahan			Jumlah Barang Cetakan dan Penggandaan	1 Tahun			11,767,000	23,373,900	
4	01	01	2.06	06	Penyediaan Bahan Bacaan dan Peraturan Perundang-undangan			Kota Bima, Semua Kecamatan, Semua Kelurahan			Jumlah Bahan Bacaan dan Peraturan Perundang-undangan	1 Tahun			2,600,000	2,860,000	
4	01	01	2.08	01	Penyediaan Jasa Surat Menyurat			Kota Bima, Semua Kecamatan, Semua Kelurahan			Jumlah Jasa Surat-Menyurat	1 Tahun			54,564,000	60,020,400	
4	01	01	2.08	02	Penyediaan Jasa Komunikasi, Sumber Daya Air dan Listrik			Kota Bima, Semua Kecamatan, Semua Kelurahan			Jumlah Jasa Komunikasi,Sumber Daya Air dan Listrik	1 Tahun			16,536,000	18,189,600	
4	01	01	2.08	03	Penyediaan Jasa Peralatan dan Perlengkapan Kantor			Kota Bima, Semua Kecamatan, Semua Kelurahan			Jumlah Peralatan dan Perlengkapan Kantor	1 Tahun			21,300,000	23,430,000	
4	01	01	2.09	01	Penyediaan Jasa Pemeliharaan, Biaya Pemeliharaan dan Pajak Kendaraan Perorangan Dinas atau Kendaraan Dinas Jabatan			Kota Bima, Semua Kecamatan, Semua Kelurahan			Terpeliharanya kendaraan dinas jabatan	12 Bulan			37,870,000	41,657,000	
4	01	01	2.09	06	Pemeliharaan Peralatan dan Mesin Lainnya			Kota Bima, Semua Kecamatan, Semua Kelurahan			Jumlah Pemeliharaan Peralatan dan Mesin lainnya	1 Tahun			4,060,000	4,466,000	
4	01	03			PROGRAM PEREKONOMIAN DAN PEMBANGUNAN										1,385,856,009	1,259,697,350	
4	01	03	2.01	01	Koordinasi, Sinkronisasi, Monitoring dan Evaluasi Kebijakan Pengelolaan BUMD dan BLUD			Kota Bima, Semua Kecamatan, Semua Kelurahan			Jumlah Perusahaan Daerah, Perseroan Daerah, Badan Usaha Lainnya dan BLUD yang terbina	5 Dokumen			41,742,000	45,916,200	
4	01	03	2.01	02	Pengendalian dan Distribusi Perekonomian			Kota Bima, Semua Kecamatan, Semua Kelurahan			Jumlah Dokumen Pengendalian dan Ditribusi Perekonomian	1 Dokumen			101,567,600	102,062,840	
4	01	03	2.01	03	Perencanaan dan Pengawasan Ekonomi Mikro kecil			Kota Bima, Semua Kecamatan, Semua Kelurahan			Jumlah dokumen Perencanaan dan Pengawasan Ekonomi Mikro Kecil	1 Dokumen			92,784,400	111,724,360	

Program dan Kegiatan Perangkat Daerah  
Kota Bima  
Tahun 2021

Unit Organisasi : 4.01.0.00.0.00.01.0000 Sekretariat Daerah  
Sub Unit Organisasi : 4.01.0.00.0.00.01.0004 Bagian Perekonomian

Kode					Urusan/ Bidang Urusan Pemerintahan Daerah Dan Program/ Kegiatan	Prioritas Daerah	Sasaran Daerah	Lokasi	Indikator Kinerja						Pagu Indikatif (Rp.)	Prakiraan Maju (Rp.)	Keterangan
									Capaian Program		Keluaran Sub Kegiatan		Hasil Kegiatan				Prioritas Pembangunan Nasional
									Tolok Ukur	Target	Tolok Ukur	Target	Tolok Ukur	Target			
4	01	03	2.01	04	Koordinasi, Sinkronisasi dan Evaluasi Kebijakan Pembentukan BLUD			Kota Bima, Semua Kecamatan, Semua Kelurahan			Jumlah Kebijakan BLUD yang dibentuk / diterapkan	1 Dokumen			72,630,000	79,893,000	
4	01	03	2.01	05	Koordinasi, Sinkronisasi dan Evaluasi Kebijakan Pendirian BUMD			Kota Bima, Semua Kecamatan, Semua Kelurahan			Jumlag Kebijaka BUMD yang didirikan	1 Dokumen			71,260,000	78,386,000	
4	01	03	2.04	01	Koordinasi, Sinkronisasi, dan Evaluasi Kebijakan Pertanian, Kehutanan, Kelautan, dan Perikanan			Kota Bima, Semua Kecamatan, Semua Kelurahan			Jumlah Koordinasi dan Pemantauan terhadap pemanfaatan SDA di bidang Pertanian,Kehutanan,Kelautan dan Perikanan	4 Laporan			31,156,000	34,271,600	
4	01	03	2.04	02	Koordinasi, Sinkronisasi, dan Evaluasi Kebijakan Pertambangan dan Lingkungan Hidup			Kota Bima, Semua Kecamatan, Semua Kelurahan			Jumlah Koordinasi dan Pemantauan terhadap usaha pertambangan mineral logam/mineral bukan logam dan batuan	4 Laporan			38,182,000	42,000,200	
4	01	03	2.04	03	Koordinasi, Sinkronisasi, dan Evaluasi Kebijakan Energi dan Air			Kota Bima, Semua Kecamatan, Semua Kelurahan			Jumlah Koordinasi dan Pemantauan Pendistribusian BBM dan Gas Elpiji, Pemantauan terhadap pengusahaan dan pemanfaatan air	4 laporan			97,568,000	107,324,800	
TOTAL															707,395,000	788,564,700	

Program dan Kegiatan Perangkat Daerah  
Kota Bima  
Tahun 2021

Unit Organisasi : 4.01.0.00.0.00.01.0000 Sekretariat Daerah  
Sub Unit Organisasi : 4.01.0.00.0.00.01.0005 Bagian Kesejahteraan Rakyat

Kode					Urusan/ Bidang Urusan Pemerintahan Daerah Dan Program/ Kegiatan	Prioritas Daerah	Sasaran Daerah	Lokasi	Indikator Kinerja						Pagu Indikatif (Rp.)	Prakiraan Maju (Rp.)	Keterangan
									Capaian Program		Keluaran Sub Kegiatan		Hasil Kegiatan				
									Tolok Ukur	Target	Tolok Ukur	Target	Tolok Ukur	Target			
4	01	01			PROGRAM PENUNJANG URUSAN PEMERINTAHAN DAERAH KABUPATEN/KOTA										32,752,714,815	26,173,968,289	
4	01	01	2.02	03	Pelaksanaan Penatausahaan dan Pengujian/Verifikasi Keuangan SKPD			Kota Bima, Semua Kecamatan, Semua Kelurahan			Tersedianya jasa verifikasi keuangan SKPD	12 Bulan			91,706,800	70,443,450	
4	01	01	2.06	02	Penyediaan Peralatan dan Perlengkapan Kantor			Kota Bima, Semua Kecamatan, Semua Kelurahan			Tersedianya peralatan dan perlengkapan kantor	12 Bulan			94,529,860	137,165,380	
4	01	01	2.06	06	Penyediaan Bahan Bacaan dan Peraturan Perundang-undangan			Kota Bima, Semua Kecamatan, Semua Kelurahan			Tersedianya bahan bacaan dan peraturan perundang-undangan	12 Bulan			22,300,000	15,080,560	
4	01	01	2.08	01	Penyediaan Jasa Surat Menyurat			Kota Bima, Semua Kecamatan, Semua Kelurahan			Tersedianya jasa surat menyurat	12 Bulan			109,203,400	170,511,000	
4	01	01	2.08	02	Penyediaan Jasa Komunikasi, Sumber Daya Air dan Listrik			Kota Bima, Semua Kecamatan, Semua Kelurahan			Terbayarnya layanan internet	12 Bulan			16,536,000	18,189,600	
4	01	01	2.09	01	Penyediaan Jasa Pemeliharaan, Biaya Pemeliharaan dan Pajak Kendaraan Perorangan Dinas atau Kendaraan Dinas Jabatan			Kota Bima, Semua Kecamatan, Semua Kelurahan			Terpeliharanya kendaraan dinas jabatan	12 Bulan			37,870,000	41,657,000	
4	01	01	2.09	06	Pemeliharaan Peralatan dan Mesin Lainnya			Kota Bima, Semua Kecamatan, Semua Kelurahan			Terpeliharanya Peralatan kantor	12 Bulan			13,190,000	14,509,000	
4	01	01	2.09	09	Pemeliharaan/Rehabilitasi Gedung Kantor dan Bangunan Lainnya			Kota Bima, Semua Kecamatan, Semua Kelurahan			Terpeliharanya gedung/tempat ibadah pemerintah	12 Bulan			48,650,000	114,840,000	
4	01	02			PROGRAM PEMERINTAHAN DAN KESEJAHTERAAN RAKYAT										32,569,539,540	2,393,644,000	
4	01	02	2.02	01	Fasilitasi Pengelolaan Bina Mental Spiritual			Kota Bima, Semua Kecamatan, Semua Kelurahan			Terlaksananya Fasilitasi Pengelolaan Bina Mental Spritual	12 Bulan			3,232,936,200	2,121,564,500	
4	01	02	2.02	02	Pelaksanaan Kebijakan, Evaluasi, dan Capaian Kinerja terkait Kesejahteraan Sosial			Kota Bima, Semua Kecamatan, Semua Kelurahan			Terlaksananya koordinasi kesejahteraan sosial	12 Bulan			102,359,900	148,812,620	
4	01	02	2.02	03	Pelaksanaan Kebijakan, Evaluasi, dan Capaian Kinerja terkait Kesejahteraan Masyarakat			Kota Bima, Semua Kecamatan, Semua Kelurahan			Terlaksananya koordinasi kesejahteraan masyarakat	12 Bulan			91,812,850	123,266,880	

Program dan Kegiatan Perangkat Daerah  
Kota Bima  
Tahun 2021

Unit Organisasi : 4.01.0.00.0.00.01.0000 Sekretariat Daerah  
Sub Unit Organisasi : 4.01.0.00.0.00.01.0005 Bagian Kesejahteraan Rakyat

Kode	Urusan/ Bidang Urusan Pemerintahan Daerah Dan Program/ Kegiatan	Prioritas Daerah	Sasaran Daerah	Lokasi	Indikator Kinerja						Pagu Indikatif (Rp.)	Prakiraan Maju (Rp.)	Keterangan
					Capaian Program		Keluaran Sub Kegiatan		Hasil Kegiatan				Prioritas Pembangunan Nasional
					Tolok Ukur	Target	Tolok Ukur	Target	Tolok Ukur	Target			
TOTAL											3,861,095,010	2,976,039,990	

Program dan Kegiatan Perangkat Daerah  
Kota Bima  
Tahun 2021

Unit Organisasi : 4.01.0.00.0.00.01.0000 Sekretariat Daerah  
Sub Unit Organisasi : 4.01.0.00.0.00.01.0006 Bagian Hukum

Kode					Urusan/ Bidang Urusan Pemerintahan Daerah Dan Program/ Kegiatan	Prioritas Daerah	Sasaran Daerah	Lokasi	Indikator Kinerja						Pagu Indikatif (Rp.)	Prakiraan Maju (Rp.)	Keterangan
									Capaian Program		Keluaran Sub Kegiatan		Hasil Kegiatan				Prioritas Pembangunan Nasional
									Tolok Ukur	Target	Tolok Ukur	Target	Tolok Ukur	Target			
4	01	01			PROGRAM PENUNJANG URUSAN PEMERINTAHAN DAERAH KABUPATEN/KOTA										32,752,714,815	26,173,968,289	
4	01	01	2.02	03	Pelaksanaan Penatausahaan dan Pengujian/Verifikasi Keuangan SKPD			Kota Bima, Semua Kecamatan, Semua Kelurahan			Jumlah Penatausahaan dan Pengujian/Verifikasi Keuangan SKPD	12 Bulan			74,486,000	0	
4	01	01	2.06	02	Penyediaan Peralatan dan Perlengkapan Kantor			Kota Bima, Semua Kecamatan, Semua Kelurahan			Jumlah Peralatan dan Perlengkapan Kantor	12 Bulan			5,050,000	0	
4	01	01	2.06	06	Penyediaan Bahan Bacaan dan Peraturan Perundang-undangan			Kota Bima, Semua Kecamatan, Semua Kelurahan			Jumlah Media	5 Media			14,750,000	0	
4	01	01	2.08	02	Penyediaan Jasa Komunikasi, Sumber Daya Air dan Listrik			Kota Bima, Semua Kecamatan, Semua Kelurahan			Jumlah Langganan Speedy	12 Bulan			16,536,000	0	
4	01	01	2.09	01	Penyediaan Jasa Pemeliharaan, Biaya Pemeliharaan dan Pajak Kendaraan Perorangan Dinas atau Kendaraan Dinas Jabatan			Kota Bima, Semua Kecamatan, Semua Kelurahan			Jumlah Media	5 Media			45,490,000	0	
4	01	01	2.09	06	Pemeliharaan Peralatan dan Mesin Lainnya			Kota Bima, Semua Kecamatan, Semua Kelurahan							10,880,000	0	
4	01	02			PROGRAM PEMERINTAHAN DAN KESEJAHTERAAN RAKYAT										32,569,539,540	2,393,644,000	
4	01	02	2.03	01	Fasilitasi Penyusunan Produk Hukum Daerah			Kota Bima, Semua Kecamatan, Semua Kelurahan							152,525,300	0	
4	01	02	2.03	02	Fasilitasi Bantuan Hukum			Kota Bima, Semua Kecamatan, Semua Kelurahan							313,200,000	0	
4	01	02	2.03	03	Pendokumentasian Produk Hukum dan Pengelolaan Informasi Hukum			Kota Bima, Semua Kecamatan, Semua Kelurahan							47,411,400	0	
TOTAL															680,328,700	0	

Program dan Kegiatan Perangkat Daerah  
Kota Bima  
Tahun 2021

Unit Organisasi : 4.01.0.00.0.00.01.0000 Sekretariat Daerah  
Sub Unit Organisasi : 4.01.0.00.0.00.01.0007 Bagian Administrasi Pengendalian Pembangunan

Kode					Urusan/ Bidang Urusan Pemerintahan Daerah Dan Program/ Kegiatan	Prioritas Daerah	Sasaran Daerah	Lokasi	Indikator Kinerja						Pagu Indikatif (Rp.)	Prakiraan Maju (Rp.)	Keterangan
									Capaian Program		Keluaran Sub Kegiatan		Hasil Kegiatan				Prioritas Pembangunan Nasional
									Tolok Ukur	Target	Tolok Ukur	Target	Tolok Ukur	Target			
4	01	01			PROGRAM PENUNJANG URUSAN PEMERINTAHAN DAERAH KABUPATEN/KOTA										32,752,714,815	26,173,968,289	
4	01	01	2.01	01	Penyusunan Dokumen Perencanaan Perangkat Daerah			Kota Bima, Semua Kecamatan, Semua Kelurahan			Tersedianya dokumen perencanaan SKPD	1 Dokumen			1,382,000	1,650,000	
4	01	01	2.01	02	Koordinasi dan Penyusunan Dokumen RKA-SKPD			Kota Bima, Semua Kecamatan, Semua Kelurahan			Tersedianya dokumen RKA-SKPD	1 Dokumen			2,709,000	3,685,000	
4	01	01	2.01	03	Koordinasi dan Penyusunan Dokumen Perubahan RKA-SKPD			Kota Bima, Semua Kecamatan, Semua Kelurahan			Tersedianya dokumen perubahan RKA-SKPD	1 Dokumen			2,709,000	3,685,000	
4	01	01	2.01	04	Koordinasi dan Penyusunan DPA-SKPD			Kota Bima, Semua Kecamatan, Semua Kelurahan			Tersedianya dokumen DPA-SKPD	1 Dokumen			2,709,000	3,685,000	
4	01	01	2.01	05	Koordinasi dan Penyusunan Perubahan DPA-SKPD			Kota Bima, Semua Kecamatan, Semua Kelurahan			Tersedianya dokumen perubahan DPA-SKPD	1 Dokumen			2,709,000	3,685,000	
4	01	01	2.02	03	Pelaksanaan Penatausahaan dan Pengujian/Verifikasi Keuangan SKPD			Kota Bima, Semua Kecamatan, Semua Kelurahan			Terbayarnya jasa pengelolaan keuangan SKPD	4 Orang			15,940,000	16,858,600	
4	01	01	2.02	05	Koordinasi dan Penyusunan Laporan Keuangan Akhir Tahun SKPD			Kota Bima, Semua Kecamatan, Semua Kelurahan			Tersedianya dokumen/laporan akhir tahun SKPD	1 Dokumen			1,382,000	1,650,000	
4	01	01	2.02	07	Koordinasi dan Penyusunan Laporan Keuangan Bulanan/Triwulanan/Semesteran SKPD			Kota Bima, Semua Kecamatan, Semua Kelurahan			Tersedianya dokumen/laporan keuangan semester SKPD	2 Dokumen			2,768,000	3,300,000	
4	01	01	2.06	02	Penyediaan Peralatan dan Perlengkapan Kantor			Kota Bima, Semua Kecamatan, Semua Kelurahan			Tersedianya peralatan dan perlengkapan kantor	1 Paket			28,766,300	36,810,730	
4	01	01	2.06	05	Penyediaan Barang Cetakan dan Penggandaan			Kota Bima, Semua Kecamatan, Semua Kelurahan			Tersedianya belanja cetak dan penggandaan	12 bulan			4,406,400	5,385,600	
4	01	01	2.06	06	Penyediaan Bahan Bacaan dan Peraturan Perundang-undangan			Kota Bima, Semua Kecamatan, Semua Kelurahan			Tersedianya bahan bacaan dan peraturan perundang-undangan	12 bulan			15,700,000	18,963,560	



Program dan Kegiatan Perangkat Daerah  
Kota Bima  
Tahun 2021

Unit Organisasi : 4.01.0.00.0.00.01.0000 Sekretariat Daerah  
Sub Unit Organisasi : 4.01.0.00.0.00.01.0007 Bagian Administrasi Pengendalian Pembangunan

Kode					Urusan/ Bidang Urusan Pemerintahan Daerah Dan Program/ Kegiatan	Prioritas Daerah	Sasaran Daerah	Lokasi	Indikator Kinerja						Pagu Indikatif (Rp.)	Prakiraan Maju (Rp.)	Keterangan
									Capaian Program		Keluaran Sub Kegiatan		Hasil Kegiatan				Prioritas Pembangunan Nasional
									Tolok Ukur	Target	Tolok Ukur	Target	Tolok Ukur	Target			
4	01	01	2.08	01	Penyediaan Jasa Surat Menyurat			Kota Bima, Semua Kecamatan, Semua Kelurahan			Terbayarnya jasa pegawai dengan perjanjian kerja	7 Orang			77,440,000	88,022,000	
4	01	01	2.08	02	Penyediaan Jasa Komunikasi, Sumber Daya Air dan Listrik			Kota Bima, Semua Kecamatan, Semua Kelurahan			Terbayarnya iuran internet	12 bulan			16,536,000	18,189,600	
4	01	01	2.09	01	Penyediaan Jasa Pemeliharaan, Biaya Pemeliharaan dan Pajak Kendaraan Perorangan Dinas atau Kendaraan Dinas Jabatan			Kota Bima, Semua Kecamatan, Semua Kelurahan			Terpeliharanya kendaraan dinas - mobil Terpeliharanya kendaraan dinas - Motor	1 Unit 5 Unit			53,110,000	58,421,000	
4	01	01	2.09	06	Pemeliharaan Peralatan dan Mesin Lainnya			Kota Bima, Semua Kecamatan, Semua Kelurahan			Terpeliharanya peralatan kantor AC Terpeliharanya peralatan kantor laptop Terpeliharanya peralatan kantor printer	3 Unit 8 Unit 6 Unit			10,390,000	0	
4	01	03			PROGRAM PEREKONOMIAN DAN PEMBANGUNAN									1,385,856,009	1,259,697,350		
4	01	03	2.02	01	Fasilitasi Penyusunan Program Pembangunan			Kota Bima, Semua Kecamatan, Semua Kelurahan			Terlaksananya koordinasi penyusunan program pembangunan	1 Laporan			22,810,500	28,780,400	
4	01	03	2.02	02	Pengendalian dan Evaluasi Program Pembangunan			Kota Bima, Semua Kecamatan, Semua Kelurahan			Terlaksananya rapat koordinasi dan konsultasi	7 Laporan			61,666,255	77,033,000	
4	01	03	2.02	03	Pengelolaan Evaluasi dan Pelaporan Pelaksanaan Pembangunan			Kota Bima, Semua Kecamatan, Semua Kelurahan			Terlaksananya evaluasi dan pelaporan pelaksanaan pembangunan	4 Laporan			40,773,000	52,584,950	
TOTAL															363,906,455	422,389,440	

Program dan Kegiatan Perangkat Daerah  
Kota Bima  
Tahun 2021

Unit Organisasi : 4.01.0.00.0.00.01.0000 Sekretariat Daerah  
Sub Unit Organisasi : 4.01.0.00.0.00.01.0008 Bagian Administrasi Pemerintahan

Kode					Urusan/ Bidang Urusan Pemerintahan Daerah Dan Program/ Kegiatan	Prioritas Daerah	Sasaran Daerah	Lokasi	Indikator Kinerja						Pagu Indikatif (Rp.)	Prakiraan Maju (Rp.)	Keterangan
									Capaian Program		Keluaran Sub Kegiatan		Hasil Kegiatan				
									Tolok Ukur	Target	Tolok Ukur	Target	Tolok Ukur	Target			
4	01	01			PROGRAM PENUNJANG URUSAN PEMERINTAHAN DAERAH KABUPATEN/KOTA										32,752,714,815	26,173,968,289	
4	01	01	2.02	03	Pelaksanaan Penatausahaan dan Pengujian/Verifikasi Keuangan SKPD			Kota Bima, Semua Kecamatan, Semua Kelurahan			Jumlah Penatausahaan dan Verifikasi Keuangan	12 Kali			171,898,500	0	
4	01	01	2.06	02	Penyediaan Peralatan dan Perlengkapan Kantor			Kota Bima, Semua Kecamatan, Semua Kelurahan			Jumlah Peralatan dan Perlengkapan Kantor	4 Unit			33,993,080	0	
4	01	01	2.08	02	Penyediaan Jasa Komunikasi, Sumber Daya Air dan Listrik			Kota Bima, Semua Kecamatan, Semua Kelurahan			Jumlah Jasa Komunikasi, Sumber Daya Air dan Listrik	12 Kali			41,084,400	0	
4	01	01	2.08	04	Penyediaan Jasa Pelayanan Umum Kantor			Kota Bima, Semua Kecamatan, Semua Kelurahan			Jumlah Jasa Pelayanan Umum Kantor	12 Kali			381,372,500	0	
4	01	01	2.09	01	Penyediaan Jasa Pemeliharaan, Biaya Pemeliharaan dan Pajak Kendaraan Perorangan Dinas atau Kendaraan Dinas Jabatan			Kota Bima, Semua Kecamatan, Semua Kelurahan			Jumlah Jasa Pemilihanaraan, Biaya Pemilihanaraan dan Pajak Kendaraan Operasional Jabatan	3 Unit			54,715,000	0	
4	01	01	2.09	06	Pemeliharaan Peralatan dan Mesin Lainnya			Kota Bima, Semua Kecamatan, Semua Kelurahan			Jumlah Pemilihanaraan Peralatan dan Mesin lainnya	21 Unit			15,420,000	0	
4	01	02			PROGRAM PEMERINTAHAN DAN KESEJAHTERAAN RAKYAT										32,569,539,540	2,393,644,000	
4	01	02	2.01	01	Penataan Administrasi Pemerintahan			Kota Bima, Semua Kecamatan, Semua Kelurahan			Meningkatnya Penataan Administrasi Pemerintahan Umum	7 Unit			26,671,358,500	0	
4	01	02	2.01	02	Pengelolaan Administrasi Kewilayahan			Kota Bima, Semua Kecamatan, Semua Kelurahan			Jumlah Pelaksanaan Pembinaan Kewilayahan	3 Dokumen			1,362,820,390	0	
4	01	02	2.01	03	Fasilitasi Pelaksanaan Otonomi Daerah			Kota Bima, Semua Kecamatan, Semua Kelurahan			Jumlah Dokumen Pelaksanaan Otonomi Daerah	3 Dokumen			595,115,000	0	
TOTAL															29,327,777,370	0	

Program dan Kegiatan Perangkat Daerah  
Kota Bima  
Tahun 2021

Unit Organisasi : 4.01.0.00.0.00.01.0000 Sekretariat Daerah  
Sub Unit Organisasi : 4.01.0.00.0.00.01.0009 Bagian Layanan Pengadaan Barang/Jasa

Kode					Urusan/ Bidang Urusan Pemerintahan Daerah Dan Program/ Kegiatan	Prioritas Daerah	Sasaran Daerah	Lokasi	Indikator Kinerja						Pagu Indikatif (Rp.)	Prakiraan Maju (Rp.)	Keterangan
									Capaian Program		Keluaran Sub Kegiatan		Hasil Kegiatan				
									Tolok Ukur	Target	Tolok Ukur	Target	Tolok Ukur	Target			
4	01	01			PROGRAM PENUNJANG URUSAN PEMERINTAHAN DAERAH KABUPATEN/KOTA										32,752,714,815	26,173,968,289	
4	01	01	2.02	02	Penyediaan Administrasi Pelaksanaan Tugas ASN			Kota Bima, Semua Kecamatan, Semua Kelurahan			Jumlah Dokumen Pelaksanaan Tugas ASN	1 Tahun			14,916,000	16,696,350	
4	01	01	2.02	03	Pelaksanaan Penatausahaan dan Pengujian/Verifikasi Keuangan SKPD			Kota Bima, Semua Kecamatan, Semua Kelurahan			Jumlah Jasa Administrasi Keuangan	100 %			22,072,000	61,353,600	
4	01	01	2.02	05	Koordinasi dan Penyusunan Laporan Keuangan Akhir Tahun SKPD			Kota Bima, Semua Kecamatan, Semua Kelurahan			Tercapainya pola administrasi keuangan yang baik, rapi dan handal	2 Dokumen			1,989,000	9,192,750	
4	01	01	2.02	07	Koordinasi dan Penyusunan Laporan Keuangan Bulanan/Triwulanan/Semesteran SKPD			Kota Bima, Semua Kecamatan, Semua Kelurahan			Tercapainya pola administrasi keuangan yang baik, rapi dan handal	2 Dokumen			4,448,000	9,192,750	
4	01	01	2.03	05	Rekonsiliasi dan Penyusunan Laporan Barang Milik Daerah pada SKPD			Kota Bima, Semua Kecamatan, Semua Kelurahan			Jumlah Dokumen Rekonsiliasi dan Penyusunan Laporan Barang Milik Daerah pada SKPD	2 Dokumen			2,584,000	0	
4	01	01	2.03	06	Penatausahaan Barang Milik Daerah pada SKPD			Kota Bima, Semua Kecamatan, Semua Kelurahan			Jumlah Dokumen Laporan BMD SKPD	4 Dokumen			3,263,000	0	
4	01	01	2.06	02	Penyediaan Peralatan dan Perlengkapan Kantor			Kota Bima, Semua Kecamatan, Semua Kelurahan			Jumlah Pengadaan Peralatan dan Perlengkapan Kantor	1 Tahun			2,203,000	33,848,375	
4	01	01	2.08	01	Penyediaan Jasa Surat Menyurat			Kota Bima, Semua Kecamatan, Semua Kelurahan			Meningkatnya pelayanan administrasi.	100 %			66,170,000	80,883,000	
4	01	01	2.09	02	Penyediaan Jasa Pemeliharaan, Biaya Pemeliharaan, Pajak, dan Perizinan Kendaraan Dinas Operasional atau Lapangan			Kota Bima, Semua Kecamatan, Semua Kelurahan			Jumlah Pemeliharaan, Biaya Pemeliharaan dan Pajak Kendaraan Perorangan Dinas	1 Tahun			34,060,000	41,657,000	
4	01	01	2.09	06	Pemeliharaan Peralatan dan Mesin Lainnya			Kota Bima, Semua Kecamatan, Semua Kelurahan			Jumlah Peralatan dan Mesin yang terpelihara	1 Tahun			7,430,000	12,188,000	
4	01	03			PROGRAM PEREKONOMIAN DAN PEMBANGUNAN										1,385,856,009	1,259,697,350	
4	01	03	2.03	01	Pengelolaan Pengadaan Barang dan Jasa			Kota Bima, Semua Kecamatan, Semua Kelurahan			Jumlah Pelaksanaan Pengadaan Barang dan Jasa	1 Tahun			332,913,000	170,340,000	

Program dan Kegiatan Perangkat Daerah  
Kota Bima  
Tahun 2021

Unit Organisasi : 4.01.0.00.0.00.01.0000 Sekretariat Daerah  
Sub Unit Organisasi : 4.01.0.00.0.00.01.0009 Bagian Layanan Pengadaan Barang/Jasa

Kode					Urusan/ Bidang Urusan Pemerintahan Daerah Dan Program/ Kegiatan	Prioritas Daerah	Sasaran Daerah	Lokasi	Indikator Kinerja						Pagu Indikatif (Rp.)	Prakiraan Maju (Rp.)	Keterangan
									Capaian Program		Keluaran Sub Kegiatan		Hasil Kegiatan				Prioritas Pembangunan Nasional
									Tolok Ukur	Target	Tolok Ukur	Target	Tolok Ukur	Target			
4	01	03	2.03	02	Pengelolaan Layanan Pengadaan secara Elektronik			Kota Bima, Semua Kecamatan, Semua Kelurahan			Jumlah Dokumen Layanan LPSE	1 Dokumen			273,021,754	261,550,000	
4	01	03	2.03	03	Pembinaan dan Advokasi Pengadaan Barang dan Jasa			Kota Bima, Semua Kecamatan, Semua Kelurahan			Jumlah Dokumen Pembinaan PBJ	1 Tahun			107,781,500	67,830,000	
TOTAL															872,851,254	764,731,825	

Program dan Kegiatan Perangkat Daerah  
Kota Bima  
Tahun 2021

Unit Organisasi : 4.02.0.00.0.00.01.0000 Sekretariat DPRD  
Sub Unit Organisasi : 4.02.0.00.0.00.01.0000 Sekretariat DPRD

Kode					Urusan/ Bidang Urusan Pemerintahan Daerah Dan Program/ Kegiatan	Prioritas Daerah	Sasaran Daerah	Lokasi	Indikator Kinerja						Pagu Indikatif (Rp.)	Prakiraan Maju (Rp.)	Keterangan		
									Capaian Program		Keluaran Sub Kegiatan		Hasil Kegiatan				Prioritas Pembangunan Nasional		
									Tolok Ukur	Target	Tolok Ukur	Target	Tolok Ukur	Target					
4					UNSUR PENDUKUNG URUSAN PEMERINTAHAN														
4	02				SEKRETARIAT DPRD												23,441,566,348	147,520,217,017	
4	02	01			PROGRAM PENUNJANG URUSAN PEMERINTAHAN DAERAH KABUPATEN/KOTA												17,682,820,348	140,785,663,017	
4	02	01	2.01		Perencanaan, Penganggaran, dan Evaluasi Kinerja Perangkat Daerah												19,734,200	23,911,000	
4	02	01	2.01	01	Penyusunan Dokumen Perencanaan Perangkat Daerah						Jumlah Dokumen Renja dan Renstra	2 Dokumen			3,512,200	4,000,000			
4	02	01	2.01	02	Koordinasi dan Penyusunan Dokumen RKA-SKPD			Kota Bima, Semua Kecamatan, Semua Kelurahan			Jumlah Dokumen RKA SKPD	1 Dokumen			1,914,000	2,000,000			
4	02	01	2.01	03	Koordinasi dan Penyusunan Dokumen Perubahan RKA-SKPD			Kota Bima, Semua Kecamatan, Semua Kelurahan			Jumlah Dokumen Perubahan RKA SKPD	1 Dokumen			1,929,000	2,000,000			
4	02	01	2.01	04	Koordinasi dan Penyusunan DPA-SKPD			Kota Bima, Semua Kecamatan, Semua Kelurahan			Jumlah Dokumen DPA SKPD	1 Dokumen			2,125,000	2,500,000			
4	02	01	2.01	05	Koordinasi dan Penyusunan Perubahan DPA-SKPD			Kota Bima, Semua Kecamatan, Semua Kelurahan			Jumlah Dokumen Perubahan DPA SKPD	1 Dokumen			1,949,000	2,000,000			
4	02	01	2.01	06	Koordinasi dan Penyusunan Laporan Capaian Kinerja dan Ikhtisar Realisasi Kinerja SKPD			Kota Bima, Semua Kecamatan, Semua Kelurahan			Jumlah Dokumen Laporan Capaian Kinerja dan Ikhtisar yang dikerjakan	1 Dokumen			3,084,000	4,188,500			
4	02	01	2.01	07	Evaluasi Kinerja Perangkat Daerah			Kota Bima, Semua Kecamatan, Semua Kelurahan			Jumlah Dokumen LKIP, LPPD & LPJ yang dikerjakan	3 Dokumen			5,221,000	7,222,500			
4	02	01	2.02		Administrasi Keuangan Perangkat Daerah												13,397,101,748	133,234,420,717	
4	02	01	2.02	01	Penyediaan Gaji dan Tunjangan ASN			Kota Bima, Semua Kecamatan, Semua Kelurahan			Jumlah Pegawai yang Mendapat Gaji dan Tunjangan ASN	52 Orang			13,306,352,748	133,142,420,717			
4	02	01	2.02	03	Pelaksanaan Penatausahaan dan Pengujian/Verifikasi Keuangan SKPD			Kota Bima, Semua Kecamatan, Semua Kelurahan			Jumlah Bahan yang di Verifikasi	12 Berkas			83,749,000	85,000,000			
4	02	01	2.02	05	Koordinasi dan Penyusunan Laporan Keuangan Akhir Tahun SKPD			Kota Bima, Semua Kecamatan, Semua Kelurahan			Jumlah Dokumen Laporan Keuangan Akhir Tahun yang dikerjakan	1 Dokumen			3,500,000	3,500,000			

Program dan Kegiatan Perangkat Daerah  
Kota Bima  
Tahun 2021

Unit Organisasi : 4.02.0.00.0.00.01.0000 Sekretariat DPRD  
Sub Unit Organisasi : 4.02.0.00.0.00.01.0000 Sekretariat DPRD

Kode					Urusan/ Bidang Urusan Pemerintahan Daerah Dan Program/ Kegiatan	Prioritas Daerah	Sasaran Daerah	Lokasi	Indikator Kinerja						Pagu Indikatif (Rp.)	Prakiraan Maju (Rp.)	Keterangan
									Capaian Program		Keluaran Sub Kegiatan		Hasil Kegiatan				Prioritas Pembangunan Nasional
									Tolok Ukur	Target	Tolok Ukur	Target	Tolok Ukur	Target			
4	02	01	2.02	07	Koordinasi dan Penyusunan Laporan Keuangan Bulanan/Triwulanan/Semesteran SKPD			Kota Bima, Semua Kecamatan, Semua Kelurahan			Jumlah Dokumen Laporan Keuangan Semesteran yang dikerjakan	2 Dokumen			3,500,000	3,500,000	
4	02	01	2.05		Administrasi Kepegawaian Perangkat Daerah									537,208,000	520,000,000		
4	02	01	2.05	10	Sosialisasi Peraturan Perundang-Undangan			Kota Bima, Semua Kecamatan, Semua Kelurahan			Jumlah Peserta Sosialisasi	1800 Orang			537,208,000	520,000,000	
4	02	01	2.06		Administrasi Umum Perangkat Daerah									1,350,582,600	1,957,992,600		
4	02	01	2.06	01	Penyediaan Komponen Instalasi Listrik/Penerangan Bangunan Kantor			Kota Bima, Semua Kecamatan, Semua Kelurahan			Jumlah Alat Listrik dan Lampu Penerangan Kantor	1 Tahun			14,999,000	15,000,000	
4	02	01	2.06	02	Penyediaan Peralatan dan Perlengkapan Kantor			Semua Kabupaten/Kota, Semua Kecamatan, Semua Kelurahan			Jumlah Perlengkapan Gedung Kantor yang Terpelihara	1 Tahun			445,401,600	440,000,000	
4	02	01	2.06	05	Penyediaan Barang Cetakan dan Penggandaan			Kota Bima, Semua Kecamatan, Semua Kelurahan			Jumlah Dokumen yang dicetak dan digandakan	1 Tahun			14,280,000	35,000,000	
4	02	01	2.06	06	Penyediaan Bahan Bacaan dan Peraturan Perundang-undangan			Kota Bima, Semua Kecamatan, Semua Kelurahan			Jumlah Media Langganan Koran dan publikasi / Iklan	1 Tahun			53,100,000	35,000,000	
4	02	01	2.06	09	Penyelenggaraan Rapat Koordinasi dan Konsultasi SKPD			Kota Bima, Semua Kecamatan, Semua Kelurahan			Jumlah Perjalanan Dinas Dalam Rangka Rapat Koordinasi / Konsultasi Keluar Daerah	1 Tahun			822,802,000	1,432,992,600	
4	02	01	2.07		Pengadaan Barang Milik Daerah Penunjang Urusan Pemerintah Daerah									114,340,000	114,340,000		
4	02	01	2.07	10	Pengadaan Sarana dan Prasarana Gedung Kantor atau Bangunan Lainnya			Kota Bima, Semua Kecamatan, Semua Kelurahan			Jumlah Sarana dan Prasarana yang Memadai	4 Unit			114,340,000	114,340,000	
4	02	01	2.08		Penyediaan Jasa Penunjang Urusan Pemerintahan Daerah									1,277,695,800	1,775,154,700		
4	02	01	2.08	01	Penyediaan Jasa Surat Menyurat			Kota Bima, Semua Kecamatan, Semua Kelurahan			Jumlah ketersediaan pelayanan surat	25000 Surat			162,960,600	183,900,000	
4	02	01	2.08	02	Penyediaan Jasa Komunikasi, Sumber Daya Air dan Listrik			Kota Bima, Semua Kecamatan, Semua Kelurahan			Pembayaran Iuran Telepon, Wifi, Listrik dan Publikasi/Iklan	12 Bulan			175,480,500	652,000,000	

Program dan Kegiatan Perangkat Daerah  
Kota Bima  
Tahun 2021

Unit Organisasi : 4.02.0.00.0.00.01.0000 Sekretariat DPRD  
Sub Unit Organisasi : 4.02.0.00.0.00.01.0000 Sekretariat DPRD

Kode					Urusan/ Bidang Urusan Pemerintahan Daerah Dan Program/ Kegiatan	Prioritas Daerah	Sasaran Daerah	Lokasi	Indikator Kinerja						Pagu Indikatif (Rp.)	Prakiraan Maju (Rp.)	Keterangan
									Capaian Program		Keluaran Sub Kegiatan		Hasil Kegiatan				
									Tolok Ukur	Target	Tolok Ukur	Target	Tolok Ukur	Target			
4	02	01	2.08	03	Penyediaan Jasa Peralatan dan Perlengkapan Kantor			Semua Kabupaten/Kota, Semua Kecamatan, Semua Kelurahan			Jumlah Perlalatan Gedung Kantor yang Terpelihara	1 Tahun			35,080,000	35,080,000	
4	02	01	2.08	04	Penyediaan Jasa Pelayanan Umum Kantor			Kota Bima, Semua Kecamatan, Semua Kelurahan			Jumlah ATK yang dibeli Jumlah Jasa Kebersihan Kantor Jumlah Makanan dan Minuman	1 Tahun 1 Tahun 1 Tahun			904,174,700	904,174,700	
4	02	01	2.09		Pemeliharaan Barang Milik Daerah Penunjang Urusan Pemerintahan Daerah								386,362,000	405,745,000			
4	02	01	2.09	01	Penyediaan Jasa Pemeliharaan, Biaya Pemeliharaan dan Pajak Kendaraan Perorangan Dinas atau Kendaraan Dinas Jabatan			Kota Bima, Semua Kecamatan, Semua Kelurahan			Jumlah Kendaraan Dinas/Operasional yang Terpelihara dan Beroperasi dengan Baik Jumlah Kendaraan Dinas yang disewa dan dibayar Pajaknya	1 Tahun 1 Tahun			322,345,000	368,745,000	
4	02	01	2.09	02	Penyediaan Jasa Pemeliharaan, Biaya Pemeliharaan, Pajak, dan Perizinan Kendaraan Dinas Operasional atau Lapangan			Kota Bima, Semua Kecamatan, Semua Kelurahan			Jumlah Kendaraan Operasional Lapangan yang layak	1 Unit			42,612,000	15,000,000	
4	02	01	2.09	09	Pemeliharaan/Rehabilitasi Gedung Kantor dan Bangunan Lainnya			Kota Bima, Semua Kecamatan, Semua Kelurahan			Jumlah Gedung Kantor yang Terpelihara	1 Tahun			21,405,000	22,000,000	
4	02	01	2.15		Layanan Keuangan dan Kesejahteraan DPRD								383,131,000	320,349,000			
4	02	01	2.15	01	Penyelenggaraan Administrasi Keuangan DPRD			Kota Bima, Semua Kecamatan, Semua Kelurahan			Jumlah Dokumen Administrasi Keuangan yang dikerjakan	1 Tahun			52,549,000	52,549,000	
4	02	01	2.15	02	Penyediaan Pakaian Dinas dan Atribut DPRD			Kota Bima, Semua Kecamatan, Semua Kelurahan			Jumlah PSH, PSL, PDH, PSR dan Pakaian Khusus	130 Stel			255,582,000	267,800,000	
4	02	01	2.15	03	Pelaksanaan Medical Check Up DPRD			Kota Bima, Semua Kecamatan, Semua Kelurahan			Jumlah Medical Check Up	25 Orang			75,000,000	0	
4	02	01	2.16		Layanan Administrasi DPRD								216,665,000	2,433,750,000			
4	02	01	2.16	03	Fasilitasi Rapat Koordinasi dan Konsultasi DPRD			Kota Bima, Semua Kecamatan, Semua Kelurahan			Jumlah Rapat Alat Kelengkapan Dewan, Rapat Paripurna dan lainnya	1 Tahun			216,665,000	2,433,750,000	
4	02	02			PROGRAM DUKUNGAN PELAKSANAAN TUGAS DAN FUNGSI DPRD								5,758,746,000	6,734,554,000			
4	02	02	2.01		Pembentukan Peraturan Daerah dan Peraturan DPRD								839,489,000	1,243,564,000			

Program dan Kegiatan Perangkat Daerah  
Kota Bima  
Tahun 2021

Unit Organisasi : 4.02.0.00.0.00.01.0000 Sekretariat DPRD  
Sub Unit Organisasi : 4.02.0.00.0.00.01.0000 Sekretariat DPRD

Kode					Urusan/ Bidang Urusan Pemerintahan Daerah Dan Program/ Kegiatan	Prioritas Daerah	Sasaran Daerah	Lokasi	Indikator Kinerja						Pagu Indikatif (Rp.)	Prakiraan Maju (Rp.)	Keterangan
									Capaian Program		Keluaran Sub Kegiatan		Hasil Kegiatan				Prioritas Pembangunan Nasional
									Tolok Ukur	Target	Tolok Ukur	Target	Tolok Ukur	Target			
4	02	02	2.01	01	Penyusunan dan Pembahasan Program Pembentukan Peraturan Daerah			Kota Bima, Semua Kecamatan, Semua Kelurahan			Penetapan Program Pembentukan Perda 2022	1 Dokumen			487,743,000	535,000,000	
4	02	02	2.01	02	Pembahasan Rancangan Peraturan Daerah			Kota Bima, Semua Kecamatan, Semua Kelurahan			Jumlah Pembahasan Rancangan Perda	2 kali			309,351,000	708,564,000	
4	02	02	2.01	03	Penyelenggaraan Kajian Perundang-Undangan			Kota Bima, Semua Kecamatan, Semua Kelurahan			Jumlah Kajian untuk Penetapan Keputusan DPRD, Perauran DPRD dan Rancangan Perda Usulan DPRD	1 Dokumen			18,755,000	0	
4	02	02	2.01	04	Fasilitasi Penyusunan Penjelasan/Keterangan dan/atau Naskah Akademik			Kota Bima, Semua Kecamatan, Semua Kelurahan			Tersedianya Naskah Akademik Raperda Usulan DPRD	5 Dokumen			19,040,000	0	
4	02	02	2.01	05	Penyusunan Tata Tertib DPRD			Semua Kabupaten/Kota, Semua Kecamatan, Semua Kelurahan			Penetapan Peraturan DPRD tentang Perubahan Tatib	1 Dokumen			4,600,000	0	
4	02	02	2.02		Pembahasan Kebijakan Anggaran									60,900,000	0		
4	02	02	2.02	01	Pembahasan KUA dan PPAS			Kota Bima, Semua Kecamatan, Semua Kelurahan			Penandatanganan Nota Kesepahaman KUA dan PPAS	2 Dokumen			10,150,000	0	
4	02	02	2.02	02	Pembahasan Perubahan KUA dan Perubahan PPAS			Kota Bima, Semua Kecamatan, Semua Kelurahan			Penandatanganan Nota Kesepahaman KUA dan PPAS Perubahan	1 Dokumen			10,150,000	0	
4	02	02	2.02	03	Pembahasan APBD			Kota Bima, Semua Kecamatan, Semua Kelurahan			Penetapan Persetujuan APBD	1 Dokumen			10,150,000	0	
4	02	02	2.02	04	Pembahasan APBD Perubahan			Kota Bima, Semua Kecamatan, Semua Kelurahan			Penetapan Persetujuan APBD Perubahan	1 Dokumen			10,150,000	0	
4	02	02	2.02	05	Pembahasan Laporan Semester			Kota Bima, Semua Kecamatan, Semua Kelurahan			Pembahasan Laporan Semester oleh Komisi 2	1 Dokumen			10,150,000	0	
4	02	02	2.02	06	Pembahasan Pertanggungjawaban APBD			Kota Bima, Semua Kecamatan, Semua Kelurahan			Penetapan Persetujuan Laporan Pertanggungjawaban APBD	1 Dokumen			10,150,000	0	
4	02	02	2.03		Pengawasan Penyelenggaraan Pemerintahan									325,350,000	327,270,000		



Program dan Kegiatan Perangkat Daerah  
Kota Bima  
Tahun 2021

Unit Organisasi : 4.02.0.00.0.00.01.0000 Sekretariat DPRD  
Sub Unit Organisasi : 4.02.0.00.0.00.01.0000 Sekretariat DPRD

Kode					Urusan/ Bidang Urusan Pemerintahan Daerah Dan Program/ Kegiatan	Prioritas Daerah	Sasaran Daerah	Lokasi	Indikator Kinerja						Pagu Indikatif (Rp.)	Prakiraan Maju (Rp.)	Keterangan
									Capaian Program		Keluaran Sub Kegiatan		Hasil Kegiatan				Prioritas Pembangunan Nasional
									Tolok Ukur	Target	Tolok Ukur	Target	Tolok Ukur	Target			
4	02	02	2.03	01	Pengawasan Urusan Pemerintahan bidang Pemerintahan dan Hukum			Kota Bima, Semua Kecamatan, Semua Kelurahan			Jumlah Pengawasan yang dilaksanakan oleh Komisi 1	6 kali			55,620,000	55,620,000	
4	02	02	2.03	02	Pengawasan Urusan Pemerintahan Bidang Infrastruktur			Kota Bima, Semua Kecamatan, Semua Kelurahan			Jumlah Pengawasan yang dilaksanakan oleh Komisi 3	6 kali			37,260,000	37,500,000	
4	02	02	2.03	03	Pengawasan Urusan Pemerintahan Bidang Kesejahteraan Rakyat			Kota Bima, Semua Kecamatan, Semua Kelurahan			Jumlah Pengawasan yang dilaksanakan oleh Komisi 1	6 kali			55,620,000	55,650,000	
4	02	02	2.03	04	Pengawasan Urusan Pemerintahan Bidang Perekonomian			Kota Bima, Semua Kecamatan, Semua Kelurahan			Jumlah Pengawasan yang dilaksanakan oleh Komisi 2	6 kali			37,260,000	37,500,000	
4	02	02	2.03	05	Pengawasan Urusan Pemerintahan Bidang Sumber Daya Alam			Kota Bima, Semua Kecamatan, Semua Kelurahan			Jumlah Pengawasan yang dilaksanakan oleh Komisi 3	6 kali			37,260,000	37,500,000	
4	02	02	2.03	06	Pengawasan Tindak Lanjut Hasil Pemeriksaan Laporan Keuangan oleh Badan Pemeriksa Keuangan			Kota Bima, Semua Kecamatan, Semua Kelurahan			Jumlah Pengawasan yang dilaksanakan oleh Komisi 2	6 kali			37,260,000	37,500,000	
4	02	02	2.03	07	Pengawasan Penggunaan Anggaran			Kota Bima, Semua Kecamatan, Semua Kelurahan			Jumlah Pengawasan yang dilaksanakan oleh Komisi - komisi	3 kali			65,070,000	66,000,000	
4	02	02	2.04		Peningkatan Kapasitas DPRD									1,484,620,000	1,188,720,000		
4	02	02	2.04	02	Bimbingan Teknis DPRD			Kota Bima, Semua Kecamatan, Semua Kelurahan			Jumlah Anggota DPRD yang Berkualitas	2 kali			798,720,000	798,720,000	
4	02	02	2.04	03	Publikasi dan Dokumentasi Dewan			Semua Kabupaten/Kota, Semua Kecamatan, Semua Kelurahan			Tersedianya Dokumentasi dan Pulikasi Kegiatan DPRD	12 Bulan			505,900,000	0	
4	02	02	2.04	04	Penyediaan Kelompok Pakar dan Tim Ahli			Kota Bima, Semua Kecamatan, Semua Kelurahan			Jumlah Kelompok Pakar atau Tim Ahli Jumlah Tenaga Ahli Fraksi	5 Orang 8 Orang			180,000,000	390,000,000	
4	02	02	2.05		Penyerapan dan Penghimpunan Aspirasi Masyarakat									1,603,770,000	1,600,000,000		
4	02	02	2.05	02	Penyusunan Pokok-Pokok Pikiran DPRD			Kota Bima, Semua Kecamatan, Semua Kelurahan			Jumlah Dokumen Pokok - pokok Pikiran DPRD	25 Dokumen			5,620,000	0	

Program dan Kegiatan Perangkat Daerah  
Kota Bima  
Tahun 2021

Unit Organisasi : 4.02.0.00.0.00.01.0000 Sekretariat DPRD  
Sub Unit Organisasi : 4.02.0.00.0.00.01.0000 Sekretariat DPRD

Kode					Urusan/ Bidang Urusan Pemerintahan Daerah Dan Program/ Kegiatan	Prioritas Daerah	Sasaran Daerah	Lokasi	Indikator Kinerja						Pagu Indikatif (Rp.)	Prakiraan Maju (Rp.)	Keterangan
									Capaian Program		Keluaran Sub Kegiatan		Hasil Kegiatan				Prioritas Pembangunan Nasional
									Tolok Ukur	Target	Tolok Ukur	Target	Tolok Ukur	Target			
4	02	02	2.05	03	Pelaksanaan Reses			Kota Bima, Semua Kecamatan, Semua Kelurahan			Jumlah Kegiatan Reses	75 kali			1,598,150,000	1,600,000,000	
4	02	02	2.06		Pelaksanaan dan Pengawasan Kode Etik DPRD									62,104,000	0		
4	02	02	2.06	01	Penyusunan Kode Etik DPRD			Kota Bima, Semua Kecamatan, Semua Kelurahan			Penetapan Kode Etik dan Tata Beracara BK	2 Dokumen			56,154,000	0	
4	02	02	2.06	02	Pengawasan Kode Etik DPRD			Kota Bima, Semua Kecamatan, Semua Kelurahan			Jumlah Pengawasan Kode Etik yang dilaksanakan oleh BK	3 Dokumen			5,950,000	0	
4	02	02	2.08		Fasilitasi Tugas DPRD									1,382,513,000	2,375,000,000		
4	02	02	2.08	01	Koordinasi dan Konsultasi Pelaksanaan Tugas DPRD			Kota Bima, Semua Kecamatan, Semua Kelurahan			Jumlah Koordinasi dan Konsultasi	1 Tahun			1,382,513,000	2,375,000,000	
TOTAL															23,441,566,348	147,520,217,017	

**Program dan Kegiatan Perangkat Daerah**  
**Kota Bima**  
**Tahun 2021**

Unit Organisasi : 5.01.5.05.0.00.02.0000 Badan Perencanaan Pembangunan Daerah, Penelitian dan Pengembangan  
 Sub Unit Organisasi : 5.01.5.05.0.00.02.0000 Badan Perencanaan Pembangunan Daerah, Penelitian dan Pengembangan

Kode					Urusan/ Bidang Urusan Pemerintahan Daerah Dan Program/ Kegiatan	Prioritas Daerah	Sasaran Daerah	Lokasi	Indikator Kinerja						Pagu Indikatif (Rp.)	Prakiraan Maju (Rp.)	Keterangan			
									Capaian Program		Keluaran Sub Kegiatan		Hasil Kegiatan				Prioritas Pembangunan Nasional			
									Tolok Ukur	Target	Tolok Ukur	Target	Tolok Ukur	Target						
5					UNSUR PENUNJANG URUSAN PEMERINTAHAN															
5	01				PERENCANAAN													5,112,878,833	4,487,704,165	
5	01	01			PROGRAM PENUNJANG URUSAN PEMERINTAHAN DAERAH KABUPATEN/KOTA													3,397,745,533	2,929,904,165	
5	01	01	2.01		Perencanaan, Penganggaran, dan Evaluasi Kinerja Perangkat Daerah													25,163,800	20,600,000	
5	01	01	2.01	01	Penyusunan Dokumen Perencanaan Perangkat Daerah			Kota Bima, Semua Kecamatan, Semua Kelurahan			Jumlah dokumen Renstra dan Renja	1 dokumen			4,780,000	5,300,000				
5	01	01	2.01	03	Koordinasi dan Penyusunan Dokumen Perubahan RKA-SKPD			Kota Bima, Semua Kecamatan, Semua Kelurahan			Jumlah dokumen RKA/RKA-P dan DPA/DPPA	4 Dokumen			5,563,800	5,300,000				
5	01	01	2.01	04	Koordinasi dan Penyusunan DPA-SKPD			Kota Bima, Semua Kecamatan, Semua Kelurahan			Jumlah Dokumen DPA	1 Dokumen			3,510,000	5,000,000				
5	01	01	2.01	05	Koordinasi dan Penyusunan Perubahan DPA-SKPD			Kota Bima, Semua Kecamatan, Semua Kelurahan			Jumlah Dokumen Perubahan DPA	1 Dokumen			3,920,000	0				
5	01	01	2.01	06	Koordinasi dan Penyusunan Laporan Capaian Kinerja dan Ikhtisar Realisasi Kinerja SKPD			Kota Bima, Semua Kecamatan, Semua Kelurahan			Jumlah Laporan Capaian Kinerja dan Ikhtisar realisasi Kinerja SKPD	1 Laporan			3,770,000	0				
5	01	01	2.01	07	Evaluasi Kinerja Perangkat Daerah			Kota Bima, Semua Kecamatan, Semua Kelurahan			Jumlah Dokumen Evaluasi Perangkat Daerah LKIP/LPPD/LPJ	3 Dokumen			3,620,000	5,000,000				
5	01	01	2.02		Administrasi Keuangan Perangkat Daerah													2,724,699,633	2,375,022,954	
5	01	01	2.02	01	Penyediaan Gaji dan Tunjangan ASN			Kota Bima, Semua Kecamatan, Semua Kelurahan			Jumlah Pegawai yang mendapatkan jaminan Kesehatan Jumlah pegawai yang menerima gaji dan tunjangan	35 Orang 35 Orang			2,630,169,633	2,307,922,954				
5	01	01	2.02	03	Pelaksanaan Penatausahaan dan Pengujian/Verifikasi Keuangan SKPD			Kota Bima, Semua Kecamatan, Semua Kelurahan			Jumlah pegawai yang memperoleh jasa administrasi keuangan	1 Tahun			83,100,000	51,500,000				
5	01	01	2.02	05	Koordinasi dan Penyusunan Laporan Keuangan Akhir Tahun SKPD			Kota Bima, Semua Kecamatan, Semua Kelurahan			Jumlah Laporan Keuangan satu Tahun	1 Laporan			4,230,000	5,600,000				
5	01	01	2.02	07	Koordinasi dan Penyusunan Laporan Keuangan Bulanan/Triwulanan/Semesteran SKPD			Kota Bima, Semua Kecamatan, Semua Kelurahan			Jumlah Laporan keuangan Jumlah Laporan Keuangan Semesteran	12 Laporan 2 Laporan			2,470,000	5,000,000				

Program dan Kegiatan Perangkat Daerah

Kota Bima

Tahun 2021

Unit Organisasi : 5.01.5.05.0.00.02.0000 Badan Perencanaan Pembangunan Daerah, Penelitian dan Pengembangan

Sub Unit Organisasi : 5.01.5.05.0.00.02.0000 Badan Perencanaan Pembangunan Daerah, Penelitian dan Pengembangan

Kode					Urusan/ Bidang Urusan Pemerintahan Daerah Dan Program/ Kegiatan	Prioritas Daerah	Sasaran Daerah	Lokasi	Indikator Kinerja						Pagu Indikatif (Rp.)	Prakiraan Maju (Rp.)	Keterangan
									Capaian Program		Keluaran Sub Kegiatan		Hasil Kegiatan				Prioritas Pembangunan Nasional
									Tolok Ukur	Target	Tolok Ukur	Target	Tolok Ukur	Target			
5	01	01	2.02	08	Penyusunan Pelaporan dan Analisis Prognosis Realisasi Anggaran			Semua Kabupaten/Kota, Semua Kecamatan, Semua Kelurahan			Jumlah laporan analisis prognosis	1 Laporan			4,730,000	5,000,000	
5	01	01	2.05		Administrasi Kepegawaian Perangkat Daerah										24,805,000	20,000,000	
5	01	01	2.05	02	Pengadaan Pakaian Dinas Beserta Atribut Kelengkapannya			Kota Bima, Semua Kecamatan, Semua Kelurahan			Jumlah ASN Jumlah tim Lapangan	35 Orang 15 Orang			24,805,000	20,000,000	
5	01	01	2.06		Administrasi Umum Perangkat Daerah										448,257,200	365,081,211	
5	01	01	2.06	01	Penyediaan Komponen Instalasi Listrik/Penerangan Bangunan Kantor			Kota Bima, Semua Kecamatan, Semua Kelurahan			Cakupan Penyediaan Komponen Instalasi Listrik	100 persen			9,984,700	15,000,000	
5	01	01	2.06	02	Penyediaan Peralatan dan Perlengkapan Kantor			Kota Bima, Semua Kecamatan, Semua Kelurahan			Cakupan peralatan dan perlengkapan yang disediakan Jumlah alat tulis kantor	100 persen 1 Paket			27,910,500	25,000,000	
5	01	01	2.06	04	Penyediaan Bahan Logistik Kantor			Kota Bima, Semua Kecamatan, Semua Kelurahan			Jumlah kegiatan makan minum rapat	1 Dokumen			55,590,000	30,000,000	
5	01	01	2.06	05	Penyediaan Barang Cetakan dan Penggandaan			Kota Bima, Semua Kecamatan, Semua Kelurahan			Jumlah bahan yang dicetak dan digandakan	1 paket			30,000,000	20,000,000	
5	01	01	2.06	06	Penyediaan Bahan Bacaan dan Peraturan Perundang-undangan			Kota Bima, Semua Kecamatan, Semua Kelurahan			Jumlah kerjasama dengan media	2 Dokumen			16,500,000	20,000,000	
5	01	01	2.06	09	Penyelenggaraan Rapat Koordinasi dan Konsultasi SKPD			Kota Bima, Semua Kecamatan, Semua Kelurahan			Jumlah rapat koordinasi dan konsultasi	1 Dokumen			308,272,000	255,081,211	
5	01	01	2.08		Penyediaan Jasa Penunjang Urusan Pemerintahan Daerah										121,922,000	59,200,000	
5	01	01	2.08	01	Penyediaan Jasa Surat Menyurat			Kota Bima, Semua Kecamatan, Semua Kelurahan			Jumlah surat masuk dan yang dikirim selama setahun	370 surat			29,400,000	0	
5	01	01	2.08	02	Penyediaan Jasa Komunikasi, Sumber Daya Air dan Listrik			Kota Bima, Semua Kecamatan, Semua Kelurahan			Jumlah jasa komunikasi, sumber daya air dan listrik	105 kl			55,422,000	48,000,000	

Program dan Kegiatan Perangkat Daerah  
Kota Bima  
Tahun 2021

Unit Organisasi : 5.01.5.05.0.00.02.0000 Badan Perencanaan Pembangunan Daerah, Penelitian dan Pengembangan  
Sub Unit Organisasi : 5.01.5.05.0.00.02.0000 Badan Perencanaan Pembangunan Daerah, Penelitian dan Pengembangan

Kode					Urusan/ Bidang Urusan Pemerintahan Daerah Dan Program/ Kegiatan	Prioritas Daerah	Sasaran Daerah	Lokasi	Indikator Kinerja						Pagu Indikatif (Rp.)	Prakiraan Maju (Rp.)	Keterangan
									Capaian Program		Keluaran Sub Kegiatan		Hasil Kegiatan				
									Tolok Ukur	Target	Tolok Ukur	Target	Tolok Ukur	Target			
5	01	01	2.08	03	Penyediaan Jasa Peralatan dan Perlengkapan Kantor			Kota Bima, Semua Kecamatan, Semua Kelurahan			Jumlah pearalatan kerja yang diperbaiki	22 Unit			6,100,000	10,000,000	
5	01	01	2.08	04	Penyediaan Jasa Pelayanan Umum Kantor			Kota Bima, Semua Kecamatan, Semua Kelurahan			cakupan gedung kantor yang memperoleh kebersihan	1 Tahun			31,000,000	1,200,000	
5	01	01	2.09		Pemeliharaan Barang Milik Daerah Penunjang Urusan Pemerintahan Daerah									52,897,900	90,000,000		
5	01	01	2.09	02	Penyediaan Jasa Pemeliharaan, Biaya Pemeliharaan, Pajak, dan Perizinan Kendaraan Dinas Operasional atau Lapangan			Kota Bima, Semua Kecamatan, Semua Kelurahan			Jumlah kendaraan dinas yang layak	22 Unit			48,381,000	72,000,000	
5	01	01	2.09	06	Pemeliharaan Peralatan dan Mesin Lainnya			Kota Bima, Semua Kecamatan, Semua Kelurahan			Jumlah peralatan mesin	3 Unit			666,900	3,000,000	
5	01	01	2.09	09	Pemeliharaan/Rehabilitasi Gedung Kantor dan Bangunan Lainnya			Kota Bima, Semua Kecamatan, Semua Kelurahan			Jumlah gedung yang akan di rehab Jumlah ruangan yang akan di renovasi	1 Gedung 1 Gedung			3,850,000	15,000,000	
5	01	02			PROGRAM PERENCANAAN, PENGENDALIAN DAN EVALUASI PEMBANGUNAN DAERAH									273,335,500	84,800,000		
5	01	02	2.01		Penyusunan Perencanaan dan Pendanaan									143,235,000	0		
5	01	02	2.01	04	Koordinasi Pelaksanaan Forum SKPD/Lintas SKPD			Kota Bima, Semua Kecamatan, Semua Kelurahan	Persentase Capaian kinerja pengendalian perencanaan pembangunan daerah	100 persen					29,060,000	0	
5	01	02	2.01	05	Pelaksanaan Musrenbang Kabupaten/Kota			Semua Kabupaten/Kota, Semua Kecamatan, Semua Kelurahan	Persentase Capaian kinerja pengendalian perencanaan pembangunan daerah	100 persen					71,600,000	0	
5	01	02	2.01	07	Koordinasi Penyusunan dan Penetapan Dokumen Perencanaan Pembangunan Daerah Kabupaten/Kota			Kota Bima, Semua Kecamatan, Semua Kelurahan	Persentase Capaian kinerja pengendalian perencanaan pembangunan daerah	100 persen					42,575,000	0	
5	01	02	2.03		Pengendalian, Evaluasi dan Pelaporan Bidang Perencanaan Pembangunan Daerah									130,100,500	84,800,000		
5	01	02	2.03	01	Koordinasi Pengendalian Perencanaan dan Pelaksanaan Pembangunan Daerah di Kabupaten/Kota			Kota Bima, Semua Kecamatan, Semua Kelurahan	Persentase Capaian kinerja pengendalian perencanaan pembangunan daerah	100 persen	Jumlah Dokumen	1 Dokumen			33,655,500	21,200,000	
5	01	02	2.03	02	Pengendalian Pelaksanaan Kerjasama Daerah			Kota Bima, Semua Kecamatan, Semua Kelurahan	Persentase Capaian kinerja pengendalian perencanaan pembangunan daerah	100 persen	Jumlah Dokumen	1 Dokumen			33,105,500	21,200,000	

Program dan Kegiatan Perangkat Daerah  
Kota Bima  
Tahun 2021

Unit Organisasi : 5.01.5.05.0.00.02.0000 Badan Perencanaan Pembangunan Daerah, Penelitian dan Pengembangan  
Sub Unit Organisasi : 5.01.5.05.0.00.02.0000 Badan Perencanaan Pembangunan Daerah, Penelitian dan Pengembangan

Kode					Urusan/ Bidang Urusan Pemerintahan Daerah Dan Program/ Kegiatan	Prioritas Daerah	Sasaran Daerah	Lokasi	Indikator Kinerja						Pagu Indikatif (Rp.)	Prakiraan Maju (Rp.)	Keterangan
									Capaian Program		Keluaran Sub Kegiatan		Hasil Kegiatan				Prioritas Pembangunan Nasional
									Tolok Ukur	Target	Tolok Ukur	Target	Tolok Ukur	Target			
5	01	02	2.03	03	Monitoring, Evaluasi dan Penyusunan Laporan Berkala Pelaksanaan Pembangunan Daerah			Kota Bima, Semua Kecamatan, Semua Kelurahan	Persentase Capaian kinerja pengendalian perencanaan pembangunan daerah	100 persen	Jumlah Dokumen	2 Dokumen			63,339,500	42,400,000	
5	01	03			PROGRAM KOORDINASI DAN SINKRONISASI PERENCANAAN PEMBANGUNAN DAERAH									1,441,797,800	1,473,000,000		
5	01	03	2.01		Koordinasi Perencanaan Bidang Pemerintahan dan Pembangunan Manusia									257,056,000	243,800,000		
5	01	03	2.01	01	Koordinasi Penyusunan Dokumen Perencanaan Pembangunan Daerah Bidang Pemerintahan (RPJPD, RPJMD dan RKPD)			Kota Bima, Semua Kecamatan, Semua Kelurahan			Dokumen hasil monev	1 Dokumen			40,278,000	42,400,000	
5	01	03	2.01	02	Asistensi Penyusunan Dokumen Perencanaan Pembangunan Perangkat Daerah Bidang Pemerintahan			Kota Bima, Semua Kecamatan, Semua Kelurahan			Laporan hasil asistensi	1 Dokumen			33,814,000	42,400,000	
5	01	03	2.01	03	Pelaksanaan Monitoring dan Evaluasi Penyusunan Dokumen Perencanaan Pembangunan Perangkat Daerah Bidang Pemerintahan			Kota Bima, Semua Kecamatan, Semua Kelurahan			Dokumen hasil monev	1 Dokumen			22,810,000	15,900,000	
5	01	03	2.01	04	Koordinasi Pelaksanaan Sinergitas dan Harmonisasi Perencanaan Pembangunan Daerah Bidang Pemerintahan			Kota Bima, Semua Kecamatan, Semua Kelurahan			laporan hasil rapat koordinasi	4 dokumen			36,966,000	0	
5	01	03	2.01	05	Koordinasi Penyusunan Dokumen Perencanaan Pembangunan Daerah Bidang Pembangunan Manusia (RPJPD, RPJMD dan RKPD)			Kota Bima, Semua Kecamatan, Semua Kelurahan			Dokumen hasil monev	1 Dokumen			43,184,000	42,400,000	
5	01	03	2.01	06	Asistensi Penyusunan Dokumen Perencanaan Pembangunan Perangkat Daerah Bidang Pembangunan Manusia			Kota Bima, Semua Kecamatan, Semua Kelurahan			Dokumen hasil monev	1 Dokumen			23,474,500	42,400,000	
5	01	03	2.01	07	Pelaksanaan Monitoring dan Evaluasi Penyusunan Dokumen Perencanaan Pembangunan Perangkat Daerah Bidang Pembangunan Manusia			Kota Bima, Semua Kecamatan, Semua Kelurahan			Dokumen hasil monev	1 Dokumen			22,810,000	15,900,000	
5	01	03	2.01	08	Koordinasi Pelaksanaan Sinergitas dan Harmonisasi Perencanaan Pembangunan Daerah Bidang Pembangunan Manusia			Kota Bima, Semua Kecamatan, Semua Kelurahan			laporan hasil koordinasi	4 Dokumen			33,719,500	42,400,000	
5	01	03	2.02		Koordinasi Perencanaan Bidang Perekonomian dan SDA (Sumber Daya Alam)									947,662,600	1,027,800,000		
5	01	03	2.02	01	Koordinasi Penyusunan Dokumen Perencanaan Pembangunan Daerah Bidang Perekonomian (RPJPD, RPJMD dan RKPD)			Kota Bima, Semua Kecamatan, Semua Kelurahan			Jumlah Dokumen	1 dokumen			35,012,400	42,000,000	

Program dan Kegiatan Perangkat Daerah  
Kota Bima  
Tahun 2021

Unit Organisasi : 5.01.5.05.0.00.02.0000 Badan Perencanaan Pembangunan Daerah, Penelitian dan Pengembangan  
Sub Unit Organisasi : 5.01.5.05.0.00.02.0000 Badan Perencanaan Pembangunan Daerah, Penelitian dan Pengembangan

Kode					Urusan/ Bidang Urusan Pemerintahan Daerah Dan Program/ Kegiatan	Prioritas Daerah	Sasaran Daerah	Lokasi	Indikator Kinerja						Pagu Indikatif (Rp.)	Prakiraan Maju (Rp.)	Keterangan
									Capaian Program		Keluaran Sub Kegiatan		Hasil Kegiatan				Prioritas Pembangunan Nasional
									Tolok Ukur	Target	Tolok Ukur	Target	Tolok Ukur	Target			
5	01	03	2.02	02	Asistensi Penyusunan Dokumen Perencanaan Pembangunan Perangkat Daerah Bidang Perekonomian			Kota Bima, Semua Kecamatan, Semua Kelurahan			Jumlah Dokumen	1 dokumen			63,832,400	869,200,000	
5	01	03	2.02	03	Pelaksanaan Monitoring dan Evaluasi Penyusunan Dokumen Perencanaan Pembangunan Perangkat Daerah Bidang Perekonomian			Kota Bima, Semua Kecamatan, Semua Kelurahan			Jumlah Dokumen	1 dokumen			727,292,800	15,900,000	
5	01	03	2.02	05	Koordinasi Penyusunan Dokumen Perencanaan Pembangunan Daerah Bidang SDA (RPJPD, RPJMD dan RKPD)			Kota Bima, Semua Kecamatan, Semua Kelurahan			Jumlah Dokumen	1 dokumen			58,797,000	42,400,000	
5	01	03	2.02	06	Asistensi Penyusunan Dokumen Perencanaan Pembangunan Perangkat Daerah Bidang SDA			Kota Bima, Semua Kecamatan, Semua Kelurahan			Jumlah Dokumen	1 dokumen			47,728,000	42,400,000	
5	01	03	2.02	07	Pelaksanaan Monitoring dan Evaluasi Penyusunan Dokumen Perencanaan Pembangunan Perangkat Daerah Bidang SDA			Kota Bima, Semua Kecamatan, Semua Kelurahan			Jumlah Dokumen	1 dokumen			15,000,000	15,900,000	
5	01	03	2.03		Koordinasi Perencanaan Bidang Infrastruktur dan Kewilayahan									237,079,200	201,400,000		
5	01	03	2.03	01	Koordinasi Penyusunan Dokumen Perencanaan Pembangunan Daerah Bidang Infrastruktur (RPJPD, RPJMD dan RKPD)			Kota Bima, Semua Kecamatan, Semua Kelurahan			Jumlah Dokumen	1 dokumen			58,253,000	42,400,000	
5	01	03	2.03	02	Asistensi Penyusunan Dokumen Perencanaan Pembangunan Perangkat Daerah Bidang Infrastruktur			Kota Bima, Semua Kecamatan, Semua Kelurahan			Jumlah Dokumen	1 dokumen			49,776,500	42,400,000	
5	01	03	2.03	03	Pelaksanaan Monitoring dan Evaluasi Penyusunan Dokumen Perencanaan Pembangunan Perangkat Daerah Bidang Infrastruktur			Kota Bima, Semua Kecamatan, Semua Kelurahan			Jumlah Dokumen	1 dokumen			21,395,400	15,900,000	
5	01	03	2.03	05	Koordinasi Penyusunan Dokumen Perencanaan Pembangunan Daerah Bidang Kewilayahan (RPJPD, RPJMD dan RKPD)			Kota Bima, Semua Kecamatan, Semua Kelurahan			Jumlah Dokumen	1 dokumen			46,306,500	42,400,000	
5	01	03	2.03	06	Asistensi Penyusunan Dokumen Perencanaan Pembangunan Perangkat Daerah Bidang Kewilayahan			Kota Bima, Semua Kecamatan, Semua Kelurahan			Jumlah Dokumen	1 dokumen			40,328,000	42,400,000	
5	01	03	2.03	07	Pelaksanaan Monitoring dan Evaluasi Penyusunan Dokumen Perencanaan Pembangunan Perangkat Daerah Bidang Kewilayahan			Kota Bima, Semua Kecamatan, Semua Kelurahan			Jumlah Dokumen	1 dokumen			21,019,800	15,900,000	

Program dan Kegiatan Perangkat Daerah  
Kota Bima  
Tahun 2021

Unit Organisasi : 5.01.5.05.0.00.02.0000 Badan Perencanaan Pembangunan Daerah, Penelitian dan Pengembangan  
Sub Unit Organisasi : 5.01.5.05.0.00.02.0000 Badan Perencanaan Pembangunan Daerah, Penelitian dan Pengembangan

Kode					Urusan/ Bidang Urusan Pemerintahan Daerah Dan Program/ Kegiatan	Prioritas Daerah	Sasaran Daerah	Lokasi	Indikator Kinerja						Pagu Indikatif (Rp.)	Prakiraan Maju (Rp.)	Keterangan
									Capaian Program		Keluaran Sub Kegiatan		Hasil Kegiatan				
									Tolok Ukur	Target	Tolok Ukur	Target	Tolok Ukur	Target			
5	05				PENELITIAN DAN PENGEMBANGAN										662,355,840	736,017,400	
5	05	01			PROGRAM PENUNJANG URUSAN PEMERINTAHAN DAERAH KABUPATEN/KOTA										0	1,000,000	
5	05	01	2.03		Administrasi Barang Milik Daerah pada Perangkat Daerah										0	1,000,000	
	05	01	2.03	05	Rekonsiliasi dan Penyusunan Laporan Barang Milik Daerah pada SKPD			Kota Bima, Semua Kecamatan, Semua Kelurahan			Jumlah Laporan Rekonsiliasi BMD	1 Laporan			0	1,000,000	
5	05	02			PROGRAM PENELITIAN DAN PENGEMBANGAN DAERAH										662,355,840	735,017,400	
5	05	02	2.01		Penelitian dan Pengembangan Bidang Penyelenggaraan Pemerintahan dan Pengkajian Peraturan										52,474,500	37,100,000	
	05	02	2.01	12	Pengelolaan Data Kelitbangan dan Peraturan			Kota Bima, Semua Kecamatan, Semua Kelurahan			Jumlah Dokumen	1 Dokumen			52,474,500	37,100,000	
5	05	02	2.02		Penelitian dan Pengembangan Bidang Sosial dan Kependudukan										167,665,000	122,400,000	
	05	02	2.02	06	Penelitian dan Pengembangan Kesehatan			Kota Bima, Semua Kecamatan, Semua Kelurahan			Jumlah Dokumen	1 Dokumen			89,786,000	53,500,000	
	05	02	2.02	10	Penelitian dan Pengembangan Partisipasi Masyarakat			Kota Bima, Semua Kecamatan, Semua Kelurahan			Jumlah Dokumen	1 Dokumen			77,879,000	68,900,000	
5	05	02	2.03		Penelitian dan Pengembangan Bidang Ekonomi dan Pembangunan										25,576,000	37,100,000	
	05	02	2.03	07	Penelitian dan Pengembangan Lingkungan Hidup			Kota Bima, Semua Kecamatan, Semua Kelurahan			Jumlah Dokumen	1 Dokumen			25,576,000	37,100,000	
5	05	02	2.04		Pengembangan Inovasi dan Teknologi										416,640,340	538,417,400	
	05	02	2.04	01	Penelitian, Pengembangan, dan Perekayasaan di Bidang Teknologi dan Inovasi			Kota Bima, Semua Kecamatan, Semua Kelurahan			Jumlah Dokumen	1 Dokumen			260,973,240	21,200,000	
	05	02	2.04	02	Uji Coba dan Penerapan Rancang Bangun/Model Replikasi dan Invensi di Bidang Difusi Inovasi dan Penerapan Teknologi			Kota Bima, Semua Kecamatan, Semua Kelurahan			Jumlah ujicoba dan penerapan rancang bangun bidang difusi inovasi dan penerapan teknologi	2 kali			53,936,000	15,900,000	
	05	02	2.04	03	Diseminasi Jenis, Prosedur dan Metode Penyelenggaraan Pemerintahan Daerah Yang Bersifat Inovatif			Kota Bima, Semua Kecamatan, Semua Kelurahan			Dokumen Pembangunan Inovasi Daerah	1 Dokumen			51,969,100	15,000,000	
	05	02	2.04	04	Sosialisasi dan Diseminasi Hasil-Hasil Kelitbangan			Kota Bima, Semua Kecamatan, Semua Kelurahan			Jumlah Inovasi yang mengikuti gelar TTG	3 Inovasi			0	53,000,000	



Program dan Kegiatan Perangkat Daerah  
Kota Bima  
Tahun 2021

Unit Organisasi : 5.01.5.05.0.00.02.0000 Badan Perencanaan Pembangunan Daerah, Penelitian dan Pengembangan  
Sub Unit Organisasi : 5.01.5.05.0.00.02.0000 Badan Perencanaan Pembangunan Daerah, Penelitian dan Pengembangan

Kode					Urusan/ Bidang Urusan Pemerintahan Daerah Dan Program/ Kegiatan	Prioritas Daerah	Sasaran Daerah	Lokasi	Indikator Kinerja						Pagu Indikatif (Rp.)	Prakiraan Maju (Rp.)	Keterangan
									Capaian Program		Keluaran Sub Kegiatan		Hasil Kegiatan				Prioritas Pembangunan Nasional
									Tolok Ukur	Target	Tolok Ukur	Target	Tolok Ukur	Target			
5	05	02	2.04	05	Fasilitasi Hak Kekayaan Intelektual			Kota Bima, Semua Kecamatan, Semua Kelurahan							49,762,000	433,317,400	
TOTAL															5,775,234,673	5,223,721,565	

Program dan Kegiatan Perangkat Daerah  
Kota Bima  
Tahun 2021

Unit Organisasi : 5.02.0.00.0.00.05.0000 Badan Pengelolaan Keuangan Dan Aset Daerah  
Sub Unit Organisasi : 5.02.0.00.0.00.05.0000 Badan Pengelolaan Keuangan Dan Aset Daerah

Kode					Urusan/ Bidang Urusan Pemerintahan Daerah Dan Program/ Kegiatan	Prioritas Daerah	Sasaran Daerah	Lokasi	Indikator Kinerja						Pagu Indikatif (Rp.)	Prakiraan Maju (Rp.)	Keterangan		
									Capaian Program		Keluaran Sub Kegiatan		Hasil Kegiatan						
									Tolok Ukur	Target	Tolok Ukur	Target	Tolok Ukur	Target					
5					UNSUR PENUNJANG URUSAN PEMERINTAHAN														
5	02				KEUANGAN												51,965,727,355	17,798,088,182	
5	02	01			PROGRAM PENUNJANG URUSAN PEMERINTAHAN DAERAH KABUPATEN/KOTA												8,077,428,299	10,543,044,960	
5	02	01	2.01		Perencanaan, Penganggaran, dan Evaluasi Kinerja Perangkat Daerah												20,598,100	21,630,000	
5	02	01	2.01	01	Penyusunan Dokumen Perencanaan Perangkat Daerah			Semua Kabupaten/Kota, Semua Kecamatan, Semua Kelurahan			Jumlah dokumen Renstra dan Renja	2 Dokumen			2,500,000	2,625,000			
5	02	01	2.01	02	Koordinasi dan Penyusunan Dokumen RKA-SKPD			Semua Kabupaten/Kota, Semua Kecamatan, Semua Kelurahan			Jumlah dokumen RKA SKPD	1 Dokumen			7,598,300	7,980,000			
5	02	01	2.01	03	Koordinasi dan Penyusunan Dokumen Perubahan RKA-SKPD			Semua Kabupaten/Kota, Semua Kecamatan, Semua Kelurahan			Jumlah dokumen RKAP SKPD	1 Dokumen			2,000,000	2,100,000			
5	02	01	2.01	04	Koordinasi dan Penyusunan DPA-SKPD			Semua Kabupaten/Kota, Semua Kecamatan, Semua Kelurahan			Jumlah dokumen DPA SKPD	1 Dokumen			2,000,000	2,100,000			
5	02	01	2.01	05	Koordinasi dan Penyusunan Perubahan DPA-SKPD			Semua Kabupaten/Kota, Semua Kecamatan, Semua Kelurahan			Jumlah dokumen DPAP SKPD	1 Dokumen			1,999,800	2,100,000			
5	02	01	2.01	06	Koordinasi dan Penyusunan Laporan Capaian Kinerja dan Ikhtisar Realisasi Kinerja SKPD			Semua Kabupaten/Kota, Semua Kecamatan, Semua Kelurahan			Jumlah laporan capaian kinerja SKPD	4 Dokumen			2,500,000	2,625,000			
5	02	01	2.01	07	Evaluasi Kinerja Perangkat Daerah			Semua Kabupaten/Kota, Semua Kecamatan, Semua Kelurahan			Jumlah dokumen LKIP, LPPD	2 Dokumen			2,000,000	2,100,000			
5	02	01	2.02		Administrasi Keuangan Perangkat Daerah												6,356,955,179	8,650,275,060	
5	02	01	2.02	01	Penyediaan Gaji dan Tunjangan ASN			Semua Kabupaten/Kota, Semua Kecamatan, Semua Kelurahan			Jumlah pegawai yang memperoleh gaji dan tunjangan	74 Orang			5,743,277,079	7,717,500,000			

Program dan Kegiatan Perangkat Daerah  
Kota Bima  
Tahun 2021

Unit Organisasi : 5.02.0.00.0.00.05.0000 Badan Pengelolaan Keuangan Dan Aset Daerah  
Sub Unit Organisasi : 5.02.0.00.0.00.05.0000 Badan Pengelolaan Keuangan Dan Aset Daerah

Kode					Urusan/ Bidang Urusan Pemerintahan Daerah Dan Program/ Kegiatan	Prioritas Daerah	Sasaran Daerah	Lokasi	Indikator Kinerja						Pagu Indikatif (Rp.)	Prakiraan Maju (Rp.)	Keterangan
									Capaian Program		Keluaran Sub Kegiatan		Hasil Kegiatan				Prioritas Pembangunan Nasional
									Tolok Ukur	Target	Tolok Ukur	Target	Tolok Ukur	Target			
5	02	01	2.02	03	Pelaksanaan Penatausahaan dan Pengujian/Verifikasi Keuangan SKPD			Semua Kabupaten/Kota, Semua Kecamatan, Semua Kelurahan			Jumlah dokumen pelaksanaan yang dihasilkan	60 Dokumen			538,600,000	798,000,000	
5	02	01	2.02	05	Koordinasi dan Penyusunan Laporan Keuangan Akhir Tahun SKPD			Semua Kabupaten/Kota, Semua Kecamatan, Semua Kelurahan			Jumlah laporan keuangan akhir tahun SKPD	1 Dokumen			3,499,100	3,675,000	
5	02	01	2.02	06	Pengelolaan dan Penyiapan Bahan Tanggapan Pemeriksaan			Semua Kabupaten/Kota, Semua Kecamatan, Semua Kelurahan			Jumlah laporan Tanggapan pemeriksaan	1 Dokumen			65,584,000	124,800,060	
5	02	01	2.02	07	Koordinasi dan Penyusunan Laporan Keuangan Bulanan/Triwulanan/Semesteran SKPD			Semua Kabupaten/Kota, Semua Kecamatan, Semua Kelurahan			Jumlah laporan keuangan Bulanan/Triwulan/Semesteran SKPD	1 Dokumen			3,993,000	4,200,000	
5	02	01	2.02	08	Penyusunan Pelaporan dan Analisis Prognosis Realisasi Anggaran			Semua Kabupaten/Kota, Semua Kecamatan, Semua Kelurahan			Jumlah laporan keuangan Prognosis Realisasi SKPD	1 Dokumen			2,002,000	2,100,000	
5	02	01	2.06		Administrasi Umum Perangkat Daerah									940,954,610	1,120,354,200		
5	02	01	2.06	01	Penyediaan Komponen Instalasi Listrik/Penerangan Bangunan Kantor			Semua Kabupaten/Kota, Semua Kecamatan, Semua Kelurahan			Cakupan komponen instalasi listrik/penerangan bangunan kantor yang tersedia	12 Bulan			5,999,510	6,300,000	
5	02	01	2.06	04	Penyediaan Bahan Logistik Kantor			Semua Kabupaten/Kota, Semua Kecamatan, Semua Kelurahan			Jumlah alat tulis dan Perlengkapan kantor	12 Bulan			331,211,100	416,850,000	
5	02	01	2.06	05	Penyediaan Barang Cetakan dan Penggandaan			Semua Kabupaten/Kota, Semua Kecamatan, Semua Kelurahan			Cakupan bahan yang dicetak dan digandakan	12 Bulan			172,403,000	181,046,250	
5	02	01	2.06	06	Penyediaan Bahan Bacaan dan Peraturan Perundang-undangan			Semua Kabupaten/Kota, Semua Kecamatan, Semua Kelurahan							63,200,000	53,760,000	

Program dan Kegiatan Perangkat Daerah  
Kota Bima  
Tahun 2021

Unit Organisasi : 5.02.0.00.0.00.05.0000 Badan Pengelolaan Keuangan Dan Aset Daerah  
Sub Unit Organisasi : 5.02.0.00.0.00.05.0000 Badan Pengelolaan Keuangan Dan Aset Daerah

Kode					Urusan/ Bidang Urusan Pemerintahan Daerah Dan Program/ Kegiatan	Prioritas Daerah	Sasaran Daerah	Lokasi	Indikator Kinerja						Pagu Indikatif (Rp.)	Prakiraan Maju (Rp.)	Keterangan
									Capaian Program		Keluaran Sub Kegiatan		Hasil Kegiatan				Prioritas Pembangunan Nasional
									Tolok Ukur	Target	Tolok Ukur	Target	Tolok Ukur	Target			
5	02	01	2.06	09	Penyelenggaraan Rapat Koordinasi dan Konsultasi SKPD			Semua Kabupaten/Kota, Semua Kecamatan, Semua Kelurahan			Jumlah rapat koordinasi dan konsultasi keluar daerah	50 kali			368,141,000	393,570,450	
5	02	01	2.06	11	Dukungan Pelaksanaan Sistem Pemerintahan Berbasis Elektronik pada SKPD			Semua Kabupaten/Kota, Semua Kecamatan, Semua Kelurahan			Jumlah Laporan Sistem Pemerintahan Berbasis Elektronik	8 Laporan			0	68,827,500	
5	02	01	2.07		Pengadaan Barang Milik Daerah Penunjang Urusan Pemerintah Daerah									347,928,130	367,500,000		
5	02	01	2.07	06	Pengadaan Peralatan dan Mesin Lainnya			Semua Kabupaten/Kota, Semua Kecamatan, Semua Kelurahan			Jumlah Peralatan dan perlengkapan kantor	6 Jenis			347,928,130	367,500,000	
5	02	01	2.08		Penyediaan Jasa Penunjang Urusan Pemerintahan Daerah									320,443,080	325,111,500		
5	02	01	2.08	01	Penyediaan Jasa Surat Menyurat			Semua Kabupaten/Kota, Semua Kecamatan, Semua Kelurahan			Jumlah surat masuk dan yang dikirim selama setahun	2535 surat			18,999,000	19,950,000	
5	02	01	2.08	02	Penyediaan Jasa Komunikasi, Sumber Daya Air dan Listrik			Semua Kabupaten/Kota, Semua Kecamatan, Semua Kelurahan							156,997,080	148,995,000	
5	02	01	2.08	03	Penyediaan Jasa Peralatan dan Perlengkapan Kantor			Semua Kabupaten/Kota, Semua Kecamatan, Semua Kelurahan			Jumlah peralatan kerja yang diperbaiki	96 unit			101,780,000	106,869,000	
5	02	01	2.08	04	Penyediaan Jasa Pelayanan Umum Kantor			Semua Kabupaten/Kota, Semua Kecamatan, Semua Kelurahan			Cakupan gedung kantor yang memperoleh pelayanan kebersihan	375 buah			42,667,000	49,297,500	
5	02	01	2.09		Pemeliharaan Barang Milik Daerah Penunjang Urusan Pemerintahan Daerah									90,549,200	58,174,200		
5	02	01	2.09	01	Penyediaan Jasa Pemeliharaan, Biaya Pemeliharaan dan Pajak Kendaraan Perorangan Dinas atau Kendaraan Dinas Jabatan			Semua Kabupaten/Kota, Semua Kecamatan, Semua Kelurahan			Jumlah kendaraan dinas yang layak	1 unit			27,004,200	29,087,100	
5	02	01	2.09	02	Penyediaan Jasa Pemeliharaan, Biaya Pemeliharaan, Pajak, dan Perizinan Kendaraan Dinas Operasional atau Lapangan			Semua Kabupaten/Kota, Semua Kecamatan, Semua Kelurahan			Jumlah kendaraan dinas yang layak	21 unit			63,545,000	29,087,100	
5	02	02			PROGRAM PENGELOLAAN KEUANGAN DAERAH									43,256,283,256	6,629,562,000		

Program dan Kegiatan Perangkat Daerah  
Kota Bima  
Tahun 2021

Unit Organisasi : 5.02.0.00.0.00.05.0000 Badan Pengelolaan Keuangan Dan Aset Daerah  
Sub Unit Organisasi : 5.02.0.00.0.00.05.0000 Badan Pengelolaan Keuangan Dan Aset Daerah

Kode					Urusan/ Bidang Urusan Pemerintahan Daerah Dan Program/ Kegiatan	Prioritas Daerah	Sasaran Daerah	Lokasi	Indikator Kinerja						Pagu Indikatif (Rp.)	Prakiraan Maju (Rp.)	Keterangan
									Capaian Program		Keluaran Sub Kegiatan		Hasil Kegiatan				
									Tolok Ukur	Target	Tolok Ukur	Target	Tolok Ukur	Target			
5	02	02	2.01		Koordinasi dan Penyusunan Rencana Anggaran Daerah										1,966,834,500	3,860,000,000	
5	02	02	2.01	01	Koordinasi dan Penyusunan KUA dan PPAS			Kota Bima, Mpunda, Penatoi			Jumlah Dokumen KUA dan PPAS	2 Dokumen			50,124,500	335,000,000	
5	02	02	2.01	02	Koordinasi dan Penyusunan Perubahan KUA dan Perubahan PPAS			Kota Bima, Mpunda, Penatoi			Jumlah Dokumen Perubahan KUA dan PPAS	2 Dokumen			43,629,000	335,000,000	
5	02	02	2.01	07	Koordinasi dan Penyusunan Peraturan Daerah tentang APBD dan Peraturan Kepala Daerah tentang Penjabaran APBD			Kota Bima, Mpunda, Penatoi			Jumlah dokumen Perda dan Perwali APBD	100 %			276,969,000	2,365,000,000	
5	02	02	2.01	08	Koordinasi dan Penyusunan Peraturan Daerah tentang Perubahan APBD dan Peraturan Kepala Daerah tentang Penjabaran Perubahan APBD			Kota Bima, Mpunda, Penatoi			Jumlah Dokumen Perubahan KUA dan PPAS	2 Dokumen			332,177,000	635,000,000	
5	02	02	2.01	09	Koordinasi dan Penyusunan Regulasi serta Kebijakan Bidang Anggaran			Kota Bima, Mpunda, Penatoi			Jumlah Peraturan Bidang Anggaran yang Disusun	2 Dok			337,811,000	125,000,000	
5	02	02	2.01	11	Koordinasi Perencanaan Anggaran Belanja Daerah			Kota Bima, Mpunda, Penatoi			Jumlah Pelaksanaan koordinasi perencanaan anggaran belanja daerah	4 Kali			760,444,000	65,000,000	
5	02	02	2.01	13	Pembinaan Penganggaran Daerah Pemerintah Kabupaten/Kota			Kota Bima, Semua Kecamatan, Semua Kelurahan							165,680,000	0	
5	02	02	2.02		Koordinasi dan Pengelolaan Perbendaharaan Daerah										279,080,000	293,024,000	
5	02	02	2.02	01	Koordinasi dan Pengelolaan Kas Daerah			Semua Kabupaten/Kota, Semua Kecamatan, Semua Kelurahan			Jumlah Dokumen Pengelolaan Kas Daerah	6 Dokkumen			48,053,000	50,445,650	
5	02	02	2.02	05	Koordinasi, Fasilitasi, Asistensi, Sinkronisasi, Supervisi, Monitoring dan Evaluasi Pengelolaan Dana Perimbangan dan Dana Transfer Lainnya			Semua Kabupaten/Kota, Semua Kecamatan, Semua Kelurahan			Jumlah Pengelolaan Dana Perimbangan dan Transfer Lainnya	6 Dokumen			56,183,000	58,992,150	
5	02	02	2.02	07	Koordinasi dan Penyusunan Laporan Realisasi Penerimaan dan Pengeluaran Kas Daerah, Laporan Aliran Kas, dan Pelaksanaan Pemungutan/Pemotongan dan Penyetoran Perhitungan Fihak Ketiga (PFK)			Semua Kabupaten/Kota, Semua Kecamatan, Semua Kelurahan			Jumlah Dokumen Penatausahaan Gaji dan Non Gaji Pegawai yang disusun dan Laporan PFK	12 Dokumen			74,934,000	78,680,700	

Program dan Kegiatan Perangkat Daerah  
Kota Bima  
Tahun 2021

Unit Organisasi : 5.02.0.00.0.00.05.0000 Badan Pengelolaan Keuangan Dan Aset Daerah  
Sub Unit Organisasi : 5.02.0.00.0.00.05.0000 Badan Pengelolaan Keuangan Dan Aset Daerah

Kode					Urusan/ Bidang Urusan Pemerintahan Daerah Dan Program/ Kegiatan	Prioritas Daerah	Sasaran Daerah	Lokasi	Indikator Kinerja						Pagu Indikatif (Rp.)	Prakiraan Maju (Rp.)	Keterangan
									Capaian Program		Keluaran Sub Kegiatan		Hasil Kegiatan				Prioritas Pembangunan Nasional
									Tolok Ukur	Target	Tolok Ukur	Target	Tolok Ukur	Target			
5	02	02	2.02	09	Rekonsiliasi Data Penerimaan dan Pengeluaran Kas serta Pemungutan dan Pemotongan Atas SP2D dengan Instansi Terkait			Semua Kabupaten/Kota, Semua Kecamatan, Semua Kelurahan			Jumlah Dokumen Rekonsiliasi Bank dan Rekonsiliasi Pajak Pusat	14 Dokumen			48,968,000	51,416,400	
5	02	02	2.02	10	Penyusunan Petunjuk Teknis Administrasi Keuangan yang Berkaitan dengan Penerimaan dan Pengeluaran Kas serta Penatausahaan dan Pertanggungjawaban Sub Kegiatan			Semua Kabupaten/Kota, Semua Kecamatan, Semua Kelurahan			Jumlah Dokumen Petunjuk Teknis Administrasi Keuangan Penerimaan dan Pengeluaran Kas, Penatausahaan dan Pertanggungjawaban	2 Dokumen			25,991,000	27,290,550	
5	02	02	2.02	11	Pembinaan Penatausahaan Keuangan Pemerintah Kabupaten/Kota			Semua Kabupaten/Kota, Semua Kecamatan, Semua Kelurahan			Jumlah Kegiatan Bimbingan Teknis dan Sosialisasi Penatausahaan Keuangan Daerah	4 Kegiatan			24,951,000	26,198,550	
5	02	02	2.03		Koordinasi dan Pelaksanaan Akuntansi dan Pelaporan Keuangan Daerah								246,251,730	241,773,000			
5	02	02	2.03	01	Koordinasi Pelaksanaan Akuntansi Penerimaan dan Pengeluaran Kas Daerah			Semua Kabupaten/Kota, Semua Kecamatan, Semua Kelurahan			Prosentasi Koordinasi dan Pelaksanaan Akuntansi dan Pelaporan Keuangan Daerah	100 %			5,773,020	5,000,000	
5	02	02	2.03	02	Rekonsiliasi dan Verifikasi Aset, Kewajiban, Ekuitas, Pendapatan, Belanja, Pembiayaan, Pendapatan-LO dan Beban			Semua Kabupaten/Kota, Semua Kecamatan, Semua Kelurahan			Jumlah Berita Acara Rekonsiliasi dan Verifikasi Aset, Kewajiban, Ekuitas, Pendapatan, Belanja, Pembiayaan, Pendapatan-LO dan Beban	1 laporan			30,566,820	38,500,000	
5	02	02	2.03	03	Koordinasi Penyusunan Laporan Pertanggungjawaban Pelaksanaan APBD Bulanan, Triwulanan dan Semesteran			Semua Kabupaten/Kota, Semua Kecamatan, Semua Kelurahan			Jumlah dokumen Laporan Pertanggungjawaban Pelaksanaan APBD Bulanan, Triwulanan dan Semesteran	1 Dokumen			28,429,000	25,000,000	
5	02	02	2.03	04	Konsolidasi Laporan Keuangan SKPD, BLUD dan Laporan Keuangan Pemerintah Daerah			Semua Kabupaten/Kota, Semua Kecamatan, Semua Kelurahan			Menghasilkan LKPD	1 Dokumen			100,020,700	101,273,000	
5	02	02	2.03	05	Koordinasi dan Penyusunan Rancangan Peraturan Daerah tentang Pertanggungjawaban Pelaksanaan APBD Provinsi dan Rancangan Peraturan Kepala Daerah tentang Penjabaran Pertanggungjawaban Pelaksanaan APBD Kabupaten/Kota			Semua Kabupaten/Kota, Semua Kecamatan, Semua Kelurahan			Menghasilkan Perda dan Perwali Pertanggungjawaban Pelaksanaan APBD	2 Dokumen			33,285,800	30,000,000	

Program dan Kegiatan Perangkat Daerah  
Kota Bima  
Tahun 2021

Unit Organisasi : 5.02.0.00.0.00.05.0000 Badan Pengelolaan Keuangan Dan Aset Daerah  
Sub Unit Organisasi : 5.02.0.00.0.00.05.0000 Badan Pengelolaan Keuangan Dan Aset Daerah

Kode					Urusan/ Bidang Urusan Pemerintahan Daerah Dan Program/ Kegiatan	Prioritas Daerah	Sasaran Daerah	Lokasi	Indikator Kinerja						Pagu Indikatif (Rp.)	Prakiraan Maju (Rp.)	Keterangan
									Capaian Program		Keluaran Sub Kegiatan		Hasil Kegiatan				
									Tolok Ukur	Target	Tolok Ukur	Target	Tolok Ukur	Target			
5	02	02	2.03	06	Penyusunan Tanggapan/Tindak Lanjut terhadap LHP BPK atas Laporan Pertanggungjawaban Pelaksanaan APBD			Semua Kabupaten/Kota, Semua Kecamatan, Semua Kelurahan			Jumlah Dokumen Tanggapan/Tindak Lanjut terhadap LHP BPK atas Laporan Pertanggungjawaban Pelaksanaan APBD	1 Dokumen			4,983,000	1,000,000	
5	02	02	2.03	07	Koordinasi, Sinkronisasi, dan Penyelesaian Tuntutan Perbendaharaan dan Tuntutan Kerugian Daerah			Semua Kabupaten/Kota, Semua Kecamatan, Semua Kelurahan			Jumlah Laporan Penyelesaian Tuntutan Perbendaharaan dan Tuntutan Kerugian Daerah	2 Dokumen			21,349,700	20,000,000	
5	02	02	2.03	08	Penyusunan Analisis Laporan Pertanggungjawaban Pelaksanaan APBD			Semua Kabupaten/Kota, Semua Kecamatan, Semua Kelurahan			Jumlah Dokumen Laporan Pertanggungjawaban Pelaksanaan APBD	3 Dokumen			3,577,750	2,000,000	
5	02	02	2.03	09	Penyusunan Kebijakan dan Panduan Teknis Operasional Penyelenggaraan Akuntansi Pemerintah Daerah			Semua Kabupaten/Kota, Semua Kecamatan, Semua Kelurahan			Menghasilkan Kebijakan dan Panduan Teknis Operasional Penyelenggaraan Akuntansi Pemerintah Daerah	1 Dokumen			4,323,000	2,000,000	
5	02	02	2.03	10	Penyusunan Sistem dan Prosedur Akuntansi dan Pelaporan Keuangan Pemerintah Daerah			Semua Kabupaten/Kota, Semua Kecamatan, Semua Kelurahan			Menghasilkan Sistem dan Prosedur Akuntansi dan Pelaporan Keuangan Pemerintah Daerah	1 Dokumen			2,713,700	2,000,000	
5	02	02	2.03	11	Pembinaan Akuntansi, Pelaporan dan Pertanggungjawaban Pemerintah Kabupaten/Kota			Semua Kabupaten/Kota, Semua Kecamatan, Semua Kelurahan			Prosentasi Perangkat Daerah yang dapat menyelesaikan Laporan Pertanggungjawaban Pendapatan dan Belanja Tepat Daerah	100 %			10,162,240	10,000,000	
5	02	02	2.03	13	Koordinasi dan Penyusunan Statistik Keuangan Pemerintahan Daerah			Semua Kabupaten/Kota, Semua Kecamatan, Semua Kelurahan			Jumlah dokumen Penyusunan Statistik Keuangan Pemerintahan Daerah	2 Dokumen			1,067,000	5,000,000	
5	02	02	2.04		Penunjang Urusan Kewenangan Pengelolaan Keuangan Daerah									40,399,385,026	2,009,765,000		
5	02	02	2.04	08	Analisis Perencanaan dan Penyaluran Bantuan Keuangan			Kota Bima, Mpunda, Penatoi			Jumlah Dokumen Penyaluran Bantuan Keuangan	12 Dokumen			37,399,385,026	9,765,000	
5	02	02	2.04	09	Pengelolaan Dana Darurat dan Mendesak			Kota Bima, Semua Kecamatan, Semua Kelurahan			Tertanganinya masalah darurat dan mendesak	100 %			3,000,000,000	2,000,000,000	
5	02	02	2.05		Pengelolaan Data dan Implementasi Sistem Informasi Pemerintah Daerah Lingkup Keuangan Daerah									364,732,000	225,000,000		
5	02	02	2.05	03	Pembinaan Sistem Informasi Pemerintah Daerah Bidang Keuangan Daerah Pemerintah Kabupaten/Kota			Kota Bima, Mpunda, Penatoi			Jumlah Dokumen Sistem Informasi Pengelolaan Keuangan Daerah	4 Dokumen			364,732,000	225,000,000	
5	02	03			PROGRAM PENGELOLAAN BARANG MILIK DAERAH									249,590,200	254,435,750		

Program dan Kegiatan Perangkat Daerah  
Kota Bima  
Tahun 2021

Unit Organisasi : 5.02.0.00.0.00.05.0000 Badan Pengelolaan Keuangan Dan Aset Daerah  
Sub Unit Organisasi : 5.02.0.00.0.00.05.0000 Badan Pengelolaan Keuangan Dan Aset Daerah

Kode					Urusan/ Bidang Urusan Pemerintahan Daerah Dan Program/ Kegiatan	Prioritas Daerah	Sasaran Daerah	Lokasi	Indikator Kinerja						Pagu Indikatif (Rp.)	Prakiraan Maju (Rp.)	Keterangan
									Capaian Program		Keluaran Sub Kegiatan		Hasil Kegiatan				Prioritas Pembangunan Nasional
									Tolok Ukur	Target	Tolok Ukur	Target	Tolok Ukur	Target			
5	02	03	2.01		Pengelolaan Barang Milik Daerah										249,590,200	254,435,750	
5	02	03	2.01	01	Penyusunan Standar Harga			Kota Bima, Semua Kecamatan, Semua Kelurahan							1,000,000	1,000,000	
5	02	03	2.01	02	Penyusunan Standar Barang Milik Daerah dan Standar Kebutuhan Barang Milik Daerah			Kota Bima, Semua Kecamatan, Semua Kelurahan							23,150,000	23,150,000	
5	02	03	2.01	03	Penyusunan Perencanaan Kebutuhan Barang Milik Daerah			Semua Kabupaten/Kota, Semua Kecamatan, Semua Kelurahan							2,625,000	2,625,000	
5	02	03	2.01	04	Penyusunan Kebijakan Pengelolaan Barang Milik Daerah			Kota Bima, Semua Kecamatan, Semua Kelurahan			Peraturan Walikota terkait pengelolaan BMD	1 Dokumen			1,000,000	1,000,000	
5	02	03	2.01	05	Penatausahaan Barang Milik Daerah			Kota Bima, Mpunda, Penatoi							25,042,500	25,042,500	
5	02	03	2.01	06	Inventarisasi Barang Milik Daerah			Kota Bima, Semua Kecamatan, Semua Kelurahan							1,000,000	1,000,000	
5	02	03	2.01	07	Pengamanan Barang Milik Daerah			Semua Kabupaten/Kota, Semua Kecamatan, Semua Kelurahan			Laporan Pengamanan BMD	2 Dokumen			24,495,700	26,733,000	
5	02	03	2.01	08	Penilaian Barang Milik Daerah			Semua Kabupaten/Kota, Semua Kecamatan, Semua Kelurahan			Laporan Penilaian BMD	12 Dokumen			24,810,000	25,200,000	
5	02	03	2.01	09	Pengawasan dan Pengendalian Pengelolaan Barang Milik Daerah			Semua Kabupaten/Kota, Semua Kecamatan, Semua Kelurahan			Laporan Pengawasan dan Pengendalian	1 Dokumen			1,000,000	1,000,000	
5	02	03	2.01	10	Optimalisasi Penggunaan, Pemanfaatan, Pemindahtanganan, Pemusnahan, dan Penghapusan Barang Milik Daerah			Semua Kabupaten/Kota, Semua Kecamatan, Semua Kelurahan			Laporan Pemanfaatan, Pemindahtanganan, Pemusnahan dan Penghapusan BMD	1 Dokumen			55,537,000	57,755,250	
5	02	03	2.01	11	Rekonsiliasi dalam rangka Penyusunan Laporan Barang Milik Daerah			Kota Bima, Semua Kecamatan, Semua Kelurahan							64,360,000	64,360,000	



Program dan Kegiatan Perangkat Daerah Kota Bima Tahun 2021																	
Unit Organisasi : 5.02.0.00.0.00.05.0000 Badan Pengelolaan Keuangan Dan Aset Daerah Sub Unit Organisasi : 5.02.0.00.0.00.05.0000 Badan Pengelolaan Keuangan Dan Aset Daerah																	
Kode					Urusan/ Bidang Urusan Pemerintahan Daerah Dan Program/ Kegiatan	Prioritas Daerah	Sasaran Daerah	Lokasi	Indikator Kinerja						Pagu Indikatif (Rp.)	Prakiraan Maju (Rp.)	Keterangan
									Capaian Program		Keluaran Sub Kegiatan		Hasil Kegiatan				Prioritas Pembangunan Nasional
									Tolok Ukur	Target	Tolok Ukur	Target	Tolok Ukur	Target			
5	02	03	2.01	12	Penyusunan Laporan Barang Milik Daerah			Kota Bima, Semua Kecamatan, Semua Kelurahan							1,000,000	1,000,000	
5	02	03	2.01	13	Pembinaan Pengelolaan Barang Milik Daerah Pemerintah Kabupaten/Kota			Kota Bima, Semua Kecamatan, Semua Kelurahan							24,570,000	24,570,000	
5	02	04			PROGRAM PENGELOLAAN PENDAPATAN DAERAH									382,425,600	371,045,472		
5	02	04	2.01		Kegiatan Pengelolaan pendapatan Daerah									382,425,600	371,045,472		
5	02	04	2.01	01	Perencanaan pengelolaan pajak daerah			Kota Bima, Semua Kecamatan, Semua Kelurahan			Jumlah Laporan target Pendapatan Asli Daerah untuk penetapan APBD awal dan APBD Perubahan	2 Dokumen			9,340,000	10,787,700	
5	02	04	2.01	02	Analisa dan Pengembangan Pajak Daerah, serta Penyusunan Kebijakan Pajak Daerah.			Kota Bima, Semua Kecamatan, Semua Kelurahan			Jumlah Perwali Regulasi Pajak Daerah	2 Perwali			3,890,000	4,492,950	
5	02	04	2.01	03	Penyuluhan dan Penyebarluasan Kebijakan Pajak Daerah			Kota Bima, Semua Kecamatan, Semua Kelurahan			Jumlah Kegiatan Sosialisasi	1 Kegiatan			5,000,000	5,775,000	
5	02	04	2.01	04	Penyediaan Sarana dan Prasarana Pengelolaan Pajak Daerah			Kota Bima, Semua Kecamatan, Semua Kelurahan			Tersedianya sarana dan prasarana pengelolaan pajak daerah	12 Bulan			7,541,500	8,710,433	
5	02	04	2.01	05	Pendataan dan Pendaftaran Objek Pajak Daerah			Kota Bima, Semua Kecamatan, Semua Kelurahan			Jumlah laporan Pendataan dan Pendaftaran Objek Pajak daerah	12 Laporan			137,470,000	145,169,850	
5	02	04	2.01	06	Pengolahan, Pemeliharaan, dan Pelaporan Basis Data Pajak Daerah			Kota Bima, Semua Kecamatan, Semua Kelurahan			Jumlah basis data pajak daerah dan retribusi daerah yang terpelihara	4 Dokumen			21,697,000	24,913,875	
5	02	04	2.01	08	Penetapan Wajib Pajak Daerah			Kota Bima, Semua Kecamatan, Semua Kelurahan			Jumlah Laporan Hasil Penetapan Pajak Daerah	12 Dokumen			42,237,500	44,357,303	
5	02	04	2.01	09	Pelayanan dan Konsultasi Pajak Daerah			Semua Kabupaten/Kota, Semua Kecamatan, Semua Kelurahan			Jumlah Dokumen Pelayanan dan Konsultasi Pajak Daerah	4 dokumen			45,790,000	36,225,000	

Program dan Kegiatan Perangkat Daerah  
Kota Bima  
Tahun 2021

Unit Organisasi : 5.02.0.00.0.00.05.0000 Badan Pengelolaan Keuangan Dan Aset Daerah  
Sub Unit Organisasi : 5.02.0.00.0.00.05.0000 Badan Pengelolaan Keuangan Dan Aset Daerah

Kode					Urusan/ Bidang Urusan Pemerintahan Daerah Dan Program/ Kegiatan	Prioritas Daerah	Sasaran Daerah	Lokasi	Indikator Kinerja						Pagu Indikatif (Rp.)	Prakiraan Maju (Rp.)	Keterangan
									Capaian Program		Keluaran Sub Kegiatan		Hasil Kegiatan				Prioritas Pembangunan Nasional
									Tolok Ukur	Target	Tolok Ukur	Target	Tolok Ukur	Target			
5	02	04	2.01	10	Penelitian dan Verifikasi Data Pelaporan Pajak Daerah			Semua Kabupaten/Kota, Semua Kecamatan, Semua Kelurahan			Jumlah Dokumen dan rekonsiliasi Pajak Daerah	12 dokumen			36,271,000	36,750,000	
5	02	04	2.01	11	Penagihan Pajak Daerah			Semua Kabupaten/Kota, Semua Kecamatan, Semua Kelurahan			Jumlah dokumen pajak daerah yang tertagih dan jumlah piutang pajak ditahun sebelumnya	12 dokumen			17,092,000	1,050,000	
5	02	04	2.01	12	Penyelesaian Keberatan Pajak Daerah			Semua Kabupaten/Kota, Semua Kecamatan, Semua Kelurahan			Jumlah dokumen keberatan pajak daerah	12 dokumen			14,388,000	26,563,362	
5	02	04	2.01	13	Pengendalian, Pemeriksaan dan Pengawasan Pajak Daerah			Semua Kabupaten/Kota, Semua Kecamatan, Semua Kelurahan			jumlah dokumen pengendalian,pemeriksaan dan pengawasan pajak daerah	12 dokumen			25,868,600	25,000,000	
5	02	04	2.01	14	Pembinaan dan Pengawasan Pengelolaan Retribusi Daerah			Semua Kabupaten/Kota, Semua Kecamatan, Semua Kelurahan			jumlah monitoring dan evaluasi Pajak dan retribusi daerah	2 laporan			15,840,000	1,250,000	
TOTAL															51,965,727,355	17,798,088,182	

Program dan Kegiatan Perangkat Daerah  
Kota Bima  
Tahun 2021

Unit Organisasi : 5.03.5.04.0.00.01.0000 Badan Kepegawaian dan Pengembangan Sumber Daya Manusia  
Sub Unit Organisasi : 5.03.5.04.0.00.01.0000 Badan Kepegawaian dan Pengembangan Sumber Daya Manusia

Kode					Urusan/ Bidang Urusan Pemerintahan Daerah Dan Program/ Kegiatan	Prioritas Daerah	Sasaran Daerah	Lokasi	Indikator Kinerja						Pagu Indikatif (Rp.)	Prakiraan Maju (Rp.)	Keterangan		
									Capaian Program		Keluaran Sub Kegiatan		Hasil Kegiatan				Prioritas Pembangunan Nasional		
									Tolok Ukur	Target	Tolok Ukur	Target	Tolok Ukur	Target					
5					UNSUR PENUNJANG URUSAN PEMERINTAHAN														
5	03				KEPEGAWAIAN												5,652,046,739	2,970,772,855,316	
5	03	01			PROGRAM PENUNJANG URUSAN PEMERINTAHAN DAERAH KABUPATEN/KOTA												4,257,832,509	2,968,390,281,516	
5	03	01	2.01		Perencanaan, Penganggaran, dan Evaluasi Kinerja Perangkat Daerah												26,281,000	24,519,000	
5	03	01	2.01	01	Penyusunan Dokumen Perencanaan Perangkat Daerah			Semua Kabupaten/Kota, Semua Kecamatan, Semua Kelurahan			Jumlah dokumen Renstra dan Renja	2 dokumen			7,996,000	9,440,200			
5	03	01	2.01	02	Koordinasi dan Penyusunan Dokumen RKA-SKPD			Semua Kabupaten/Kota, Semua Kecamatan, Semua Kelurahan			Jumlah dokumen RKA/RKA-P dan DPA/DPPA	4 dokumen			10,132,000	10,633,700			
5	03	01	2.01	06	Koordinasi dan Penyusunan Laporan Capaian Kinerja dan Ikhtisar Realisasi Kinerja SKPD			Semua Kabupaten/Kota, Semua Kecamatan, Semua Kelurahan			Jumlah laporan capaian kinerja SKPD (triwulan)	1 laporan			8,153,000	4,445,100			
5	03	01	2.02		Administrasi Keuangan Perangkat Daerah												3,189,319,319	2,966,702,345,266	
5	03	01	2.02	01	Penyediaan Gaji dan Tunjangan ASN			Kota Bima, Semua Kecamatan, Semua Kelurahan			Jumlah pegawai yang memperoleh gaji, tunjangan dan jaminan kesehatan	38 orang			3,074,101,319	2,966,614,266,616			
5	03	01	2.02	03	Pelaksanaan Penatausahaan dan Pengujian/Verifikasi Keuangan SKPD			Semua Kabupaten/Kota, Semua Kecamatan, Semua Kelurahan			Pengeloaan Administrasi Keuangan serta Laporan Keuangan SKPD	12 Bulan			94,935,000	59,136,000			
5	03	01	2.02	05	Koordinasi dan Penyusunan Laporan Keuangan Akhir Tahun SKPD			Semua Kabupaten/Kota, Semua Kecamatan, Semua Kelurahan			Jumlah laporan keuangan akhir tahun	1 dokumen			11,310,000	10,430,200			
5	03	01	2.02	07	Koordinasi dan Penyusunan Laporan Keuangan Bulanan/Triwulanan/Semesteran SKPD			Semua Kabupaten/Kota, Semua Kecamatan, Semua Kelurahan			Jumlah laporan keuangan bulanan/semesteran	14 laporan			8,973,000	18,512,450			
5	03	01	2.05		Administrasi Kepegawaian Perangkat Daerah												27,852,300	138,058,800	
5	03	01	2.05	02	Pengadaan Pakaian Dinas Beserta Atribut Kelengkapannya			Semua Kabupaten/Kota, Semua Kecamatan, Semua Kelurahan			Tersedianya Pakaian Dinas PNS Kantor BKPSDM	43 Stel			0	29,590,000			

Program dan Kegiatan Perangkat Daerah

Kota Bima

Tahun 2021

Unit Organisasi : 5.03.5.04.0.00.01.0000 Badan Kepegawaian dan Pengembangan Sumber Daya Manusia

Sub Unit Organisasi : 5.03.5.04.0.00.01.0000 Badan Kepegawaian dan Pengembangan Sumber Daya Manusia

Kode					Urusan/ Bidang Urusan Pemerintahan Daerah Dan Program/ Kegiatan	Prioritas Daerah	Sasaran Daerah	Lokasi	Indikator Kinerja						Pagu Indikatif (Rp.)	Prakiraan Maju (Rp.)	Keterangan
									Capaian Program		Keluaran Sub Kegiatan		Hasil Kegiatan				Prioritas Pembangunan Nasional
									Tolok Ukur	Target	Tolok Ukur	Target	Tolok Ukur	Target			
5	03	01	2.05	05	Monitoring, Evaluasi, dan Penilaian Kinerja Pegawai			Semua Kabupaten/Kota, Semua Kecamatan, Semua Kelurahan			Laporan kinerja ASN OPD	12 laporan			27,852,300	108,468,800	
5	03	01	2.06		Administrasi Umum Perangkat Daerah									592,833,600	734,048,150		
5	03	01	2.06	01	Penyediaan Komponen Instalasi Listrik/Penerangan Bangunan Kantor			Semua Kabupaten/Kota, Semua Kecamatan, Semua Kelurahan			Jumlah Komponen Instalasi Listrik	1 paket			6,228,000	13,120,250	
5	03	01	2.06	02	Penyediaan Peralatan dan Perlengkapan Kantor			Semua Kabupaten/Kota, Semua Kecamatan, Semua Kelurahan			Jumlah perlengkapan gedung kantor yang baru	25 Unit			41,009,000	214,720,000	
5	03	01	2.06	03	Penyediaan Peralatan Rumah Tangga			Semua Kabupaten/Kota, Semua Kecamatan, Semua Kelurahan			Jumlah Ruang kantor yang memperoleh pelayanan kebersihan	12 Ruang			29,541,600	22,904,200	
5	03	01	2.06	04	Penyediaan Bahan Logistik Kantor			Semua Kabupaten/Kota, Semua Kecamatan, Semua Kelurahan			Jumlah alat tulis kantor	42 jenis			48,216,000	39,858,500	
5	03	01	2.06	05	Penyediaan Barang Cetakan dan Penggandaan			Semua Kabupaten/Kota, Semua Kecamatan, Semua Kelurahan			Jumlah bahan yang dicetak dan digandakan	150000 lembar			48,531,000	0	
5	03	01	2.06	06	Penyediaan Bahan Bacaan dan Peraturan Perundang-undangan			Semua Kabupaten/Kota, Semua Kecamatan, Semua Kelurahan			Jumlah kerjasama dengan media masa	18 Media			73,200,000	101,244,000	
5	03	01	2.06	09	Penyelenggaraan Rapat Koordinasi dan Konsultasi SKPD			Semua Kabupaten/Kota, Semua Kecamatan, Semua Kelurahan			Jumlah rapat koordinasi dan konsultasi keluar daerah	48 kali			346,108,000	342,201,200	
5	03	01	2.07		Pengadaan Barang Milik Daerah Penunjang Urusan Pemerintah Daerah									30,306,190	187,220,000		
5	03	01	2.07	06	Pengadaan Peralatan dan Mesin Lainnya			Semua Kabupaten/Kota, Semua Kecamatan, Semua Kelurahan			Jumlah perlengkapan gedung kantor yang baru	16 Unit			30,306,190	187,220,000	
5	03	01	2.08		Penyediaan Jasa Penunjang Urusan Pemerintahan Daerah									276,297,100	440,166,100		

Program dan Kegiatan Perangkat Daerah  
Kota Bima  
Tahun 2021

Unit Organisasi : 5.03.5.04.0.00.01.0000 Badan Kepegawaian dan Pengembangan Sumber Daya Manusia  
Sub Unit Organisasi : 5.03.5.04.0.00.01.0000 Badan Kepegawaian dan Pengembangan Sumber Daya Manusia

Kode					Urusan/ Bidang Urusan Pemerintahan Daerah Dan Program/ Kegiatan	Prioritas Daerah	Sasaran Daerah	Lokasi	Indikator Kinerja						Pagu Indikatif (Rp.)	Prakiraan Maju (Rp.)	Keterangan
									Capaian Program		Keluaran Sub Kegiatan		Hasil Kegiatan				Prioritas Pembangunan Nasional
									Tolok Ukur	Target	Tolok Ukur	Target	Tolok Ukur	Target			
5	03	01	2.08	01	Penyediaan Jasa Surat Menyurat			Semua Kabupaten/Kota, Semua Kecamatan, Semua Kelurahan			Jumlah surat masuk dan yang dikirim selama setahun	32 orang			15,660,200	142,242,100	
5	03	01	2.08	02	Penyediaan Jasa Komunikasi, Sumber Daya Air dan Listrik			Semua Kabupaten/Kota, Semua Kecamatan, Semua Kelurahan			Jumlah jasa komunikasi, sumber daya air dan listrik	12 Bulan			167,904,000	196,680,000	
5	03	01	2.08	04	Penyediaan Jasa Pelayanan Umum Kantor			Semua Kabupaten/Kota, Semua Kecamatan, Semua Kelurahan			Jumlah kegiatan makan minum rapat	35 kali			92,732,900	101,244,000	
5	03	01	2.09		Pemeliharaan Barang Milik Daerah Penunjang Urusan Pemerintahan Daerah									114,943,000	163,924,200		
5	03	01	2.09	02	Penyediaan Jasa Pemeliharaan, Biaya Pemeliharaan, Pajak, dan Perizinan Kendaraan Dinas Operasional atau Lapangan			Semua Kabupaten/Kota, Semua Kecamatan, Semua Kelurahan			Jumlah kendaraan dinas yang layak dan terpelihara	16 Unit			61,698,000	109,738,200	
5	03	01	2.09	06	Pemeliharaan Peralatan dan Mesin Lainnya			Semua Kabupaten/Kota, Semua Kecamatan, Semua Kelurahan			Jumlah pearalatan kerja yang diperbaiki	24 Unit			26,420,000	23,386,000	
5	03	01	2.09	09	Pemeliharaan/Rehabilitasi Gedung Kantor dan Bangunan Lainnya			Semua Kabupaten/Kota, Semua Kecamatan, Semua Kelurahan			Jumlah perlengkapan gedung kantor yang direhab / dipelihara	12 Unit			26,825,000	30,800,000	
5	03	02			PROGRAM KEPEGAWAIAN DAERAH									1,394,214,230	2,382,573,800		
5	03	02	2.01		Pengadaan, Pemberhentian dan Informasi Kepegawaian ASN									529,957,650	1,022,431,300		
5	03	02	2.01	04	Evaluasi Pengadaan ASN dan Pengadaan ASN			Semua Kabupaten/Kota, Semua Kecamatan, Semua Kelurahan			Jumlah kebutuhan, formasi jabatan calon PNS Daerah yang terisi	170 orang			354,880,450	567,624,200	
5	03	02	2.01	07	Evaluasi Pemberhentian ASN			Semua Kabupaten/Kota, Semua Kecamatan, Semua Kelurahan			Jumlah SK Pensiun PNS	165 dokumen			98,691,800	150,599,900	
5	03	02	2.01	10	Pengelolaan Sistem Informasi Kepegawaian			Semua Kabupaten/Kota, Semua Kecamatan, Semua Kelurahan			Jumlah Laporan Pemutakhiran Data PNS melalui Aplikasi SAPK Online	12 laporan			27,519,600	126,815,700	

Program dan Kegiatan Perangkat Daerah  
Kota Bima  
Tahun 2021

Unit Organisasi : 5.03.5.04.0.00.01.0000 Badan Kepegawaian dan Pengembangan Sumber Daya Manusia  
Sub Unit Organisasi : 5.03.5.04.0.00.01.0000 Badan Kepegawaian dan Pengembangan Sumber Daya Manusia

Kode					Urusan/ Bidang Urusan Pemerintahan Daerah Dan Program/ Kegiatan	Prioritas Daerah	Sasaran Daerah	Lokasi	Indikator Kinerja						Pagu Indikatif (Rp.)	Prakiraan Maju (Rp.)	Keterangan
									Capaian Program		Keluaran Sub Kegiatan		Hasil Kegiatan				
									Tolok Ukur	Target	Tolok Ukur	Target	Tolok Ukur	Target			
5	03	02	2.01	12	Evaluasi Data, Informasi dan Sistem Informasi Kepegawaian			Semua Kabupaten/Kota, Semua Kecamatan, Semua Kelurahan			Jumlah Laporan Pemutakhiran Data PNS melalui Aplikasi Simpegda / DUK PNS	12 laporan			48,865,800	177,391,500	
5	03	02	2.02		Mutasi dan Promosi ASN								279,120,380	583,233,200			
5	03	02	2.02	01	Pengelolaan Mutasi ASN			Semua Kabupaten/Kota, Semua Kecamatan, Semua Kelurahan			Jumlah penempatan dan mutasi ASN	100 orang			164,087,880	393,173,000	
5	03	02	2.02	02	Pengelolaan Kenaikan Pangkat ASN			Semua Kabupaten/Kota, Semua Kecamatan, Semua Kelurahan			Jumlah SK Kenaikan Pangkat PNS yang diterbitkan Tepat Waktu	825 dokumen			115,032,500	190,060,200	
5	03	02	2.03		Pengembangan Kompetensi ASN								480,009,200	591,592,100			
5	03	02	2.03	04	Pengelolaan Pendidikan Lanjutan ASN			Semua Kabupaten/Kota, Semua Kecamatan, Semua Kelurahan			Jumlah PNS yang diberikan Rekomendasi / SK ijin Belajar, Tugas Belajar dan Bantuan Tugas Belajar	25 orang			458,163,600	499,574,900	
5	03	02	2.03	15	Evaluasi Pengembangan Jabatan Fungsional			Semua Kabupaten/Kota, Semua Kecamatan, Semua Kelurahan			Jumlah SK Pengangkatan dan Pemberhentian PNS dari dan dalam Jabatan Fungsional	250 dokumen			21,845,600	92,017,200	
5	03	02	2.04		Penilaian dan Evaluasi Kinerja Aparatur								105,127,000	185,317,200			
5	03	02	2.04	08	Pengelolaan Penyelesaian Pelanggaran Disiplin ASN			Semua Kabupaten/Kota, Semua Kecamatan, Semua Kelurahan			Jumlah SK Hukuman Disiplin PNS	25 SK			56,927,200	95,417,200	
5	03	02	2.04	09	Pelayanan Proses Izin Perceraian Pegawai			Semua Kabupaten/Kota, Semua Kecamatan, Semua Kelurahan			Rekomendasi/Ijin Perceraian PNS	25 SK			48,199,800	89,900,000	
5	04				PENDIDIKAN DAN PELATIHAN								2,442,043,700	866,485,400			
5	04	02			PROGRAM PENGEMBANGAN SUMBER DAYA MANUSIA								2,442,043,700	866,485,400			
5	04	02	2.01		Pengembangan Kompetensi Teknis								34,924,000	76,069,400			

Program dan Kegiatan Perangkat Daerah  
Kota Bima  
Tahun 2021

Unit Organisasi : 5.03.5.04.0.00.01.0000 Badan Kepegawaian dan Pengembangan Sumber Daya Manusia  
Sub Unit Organisasi : 5.03.5.04.0.00.01.0000 Badan Kepegawaian dan Pengembangan Sumber Daya Manusia

Kode					Urusan/ Bidang Urusan Pemerintahan Daerah Dan Program/ Kegiatan	Prioritas Daerah	Sasaran Daerah	Lokasi	Indikator Kinerja						Pagu Indikatif (Rp.)	Prakiraan Maju (Rp.)	Keterangan
									Capaian Program		Keluaran Sub Kegiatan		Hasil Kegiatan				Prioritas Pembangunan Nasional
									Tolok Ukur	Target	Tolok Ukur	Target	Tolok Ukur	Target			
5	04	02	2.01	01	Penyusunan Kebijakan Teknis dan rencana Pengembangan Kompetensi Teknis Umum, Inti, dan pilihan bagi Jabatan Administrasi Penyelenggara Urusan Pemerintahan Konkuren, Perangkat Daerah Penunjang, dan Urusan Pemerintahan Umum			Semua Kabupaten/Kota, Semua Kecamatan, Semua Kelurahan			Jumlah Peta Kompetensi Jabatan ASN	1 dokumen			34,924,000	76,069,400	
5	04	02	2.02		Sertifikasi, Kelembagaan, Pengembangan Kompetensi Manajerial dan Fungsional									2,407,119,700	790,416,000		
5	04	02	2.02	07	Penyelenggaraan Pengembangan Kompetensi bagi Pimpinan Daerah, Jabatan Pimpinan Tinggi, Jabatan Fungsional, Kepemimpinan, dan Prajabatan			Semua Kabupaten/Kota, Semua Kecamatan, Semua Kelurahan			Pelaksanaan Diklat Kepemimpinan	21 orang			2,407,119,700	790,416,000	
TOTAL															8,094,090,439	2,971,639,340,716	

Program dan Kegiatan Perangkat Daerah  
Kota Bima  
Tahun 2021

Unit Organisasi : 6.01.0.00.0.00.01.0000 Inspektorat  
Sub Unit Organisasi : 6.01.0.00.0.00.01.0000 Inspektorat

Kode					Urusan/ Bidang Urusan Pemerintahan Daerah Dan Program/ Kegiatan	Prioritas Daerah	Sasaran Daerah	Lokasi	Indikator Kinerja						Pagu Indikatif (Rp.)	Prakiraan Maju (Rp.)	Keterangan		
									Capaian Program		Keluaran Sub Kegiatan		Hasil Kegiatan				Prioritas Pembangunan Nasional		
									Tolok Ukur	Target	Tolok Ukur	Target	Tolok Ukur	Target					
6					UNSUR PENGAWASAN URUSAN PEMERINTAHAN														
6	01				INSPEKTORAT DAERAH												7,554,721,401	7,554,700,801	
6	01	01			PROGRAM PENUNJANG URUSAN PEMERINTAHAN DAERAH KABUPATEN/KOTA												7,065,954,601	7,065,954,001	
6	01	01	2.01		Perencanaan, Penganggaran, dan Evaluasi Kinerja Perangkat Daerah												29,730,300	29,730,300	
6	01	01	2.01	01	Penyusunan Dokumen Perencanaan Perangkat Daerah			Kota Bima, Raba, Rabangodu Utara			Jumlah Dokumen yang dikerjakan	1 Dokumen			2,177,400	2,177,400			
6	01	01	2.01	02	Koordinasi dan Penyusunan Dokumen RKA-SKPD			Kota Bima, Raba, Rabangodu Utara			Jumlah Dokumen yang dikerjakan	1 Dokumen			3,052,000	3,052,000			
6	01	01	2.01	03	Koordinasi dan Penyusunan Dokumen Perubahan RKA-SKPD			Kota Bima, Raba, Rabangodu Utara			Jumlah Dokumen yang dikerjakan	1 Dokumen			3,052,000	3,052,000			
6	01	01	2.01	04	Koordinasi dan Penyusunan DPA-SKPD			Kota Bima, Raba, Rabangodu Utara			Jumlah Dokumen yang dikerjakan	1 Dokumen			4,328,000	4,328,000			
6	01	01	2.01	05	Koordinasi dan Penyusunan Perubahan DPA-SKPD			Kota Bima, Raba, Rabangodu Utara			Jumlah Dokumen yang dikerjakan	1 Dokumen			4,328,000	4,328,000			
6	01	01	2.01	06	Koordinasi dan Penyusunan Laporan Capaian Kinerja dan Ikhtisar Realisasi Kinerja SKPD			Kota Bima, Raba, Rabangodu Utara			Jumlah Dokumen laporan capaian kinerja dan Ikhtisar yang dikerjakan	1 Dokumen			5,024,800	5,024,800			
6	01	01	2.01	07	Evaluasi Kinerja Perangkat Daerah			Kota Bima, Raba, Rabangodu Utara			Jumlah Dokumen yang dikerjakan	1 Dokumen			7,768,100	7,768,100			
6	01	01	2.02		Administrasi Keuangan Perangkat Daerah												5,817,844,226	5,817,844,226	
6	01	01	2.02	01	Penyediaan Gaji dan Tunjangan ASN			Kota Bima, Raba, Rabangodu Utara			Jumlah pegawai yang mendapat gaji dan tunjangan ASN	56 Pegawai			5,719,606,626	5,719,606,626			
6	01	01	2.02	02	Penyediaan Administrasi Pelaksanaan Tugas ASN			Kota Bima, Raba, Rabangodu Utara			Jumlah Kegiatan yang dilaksanakan	1 Kegiatan			19,560,000	19,560,000			
6	01	01	2.02	03	Pelaksanaan Penatausahaan dan Pengujian/Verifikasi Keuangan SKPD			Kota Bima, Raba, Rabangodu Utara			Terlaksananya Penatausahaan dan verifikasi SKPD	12 Dokumen			58,800,000	58,800,000			
6	01	01	2.02	04	Koordinasi dan Pelaksanaan Akuntansi SKPD			Kota Bima, Raba, Rabangodu Utara			Jumlah Kegiatan yang dilaksanakan	1 Kegiatan			8,896,000	8,896,000			
6	01	01	2.02	05	Koordinasi dan Penyusunan Laporan Keuangan Akhir Tahun SKPD			Kota Bima, Raba, Rabangodu Utara			Jumlah Dokumen yang dikerjakan	1 Dokumen			3,971,200	3,971,200			



Program dan Kegiatan Perangkat Daerah  
Kota Bima  
Tahun 2021

Unit Organisasi : 6.01.0.00.0.00.01.0000 Inspektorat  
Sub Unit Organisasi : 6.01.0.00.0.00.01.0000 Inspektorat

Kode					Urusan/ Bidang Urusan Pemerintahan Daerah Dan Program/ Kegiatan	Prioritas Daerah	Sasaran Daerah	Lokasi	Indikator Kinerja						Pagu Indikatif (Rp.)	Prakiraan Maju (Rp.)	Keterangan
									Capaian Program		Keluaran Sub Kegiatan		Hasil Kegiatan				
									Tolok Ukur	Target	Tolok Ukur	Target	Tolok Ukur	Target			
6	01	01	2.02	07	Koordinasi dan Penyusunan Laporan Keuangan Bulanan/Triwulanan/Semesteran SKPD			Kota Bima, Raba, Rabangodu Utara			Jumlah Kegiatan yang dilaksanakan	1 Kegiatan			3,552,000	3,552,000	
6	01	01	2.02	08	Penyusunan Pelaporan dan Analisis Prognosis Realisasi Anggaran			Kota Bima, Raba, Rabangodu Utara			Jumlah Dokumen yang dikerjakan	1 Dokumen			3,458,400	3,458,400	
6	01	01	2.03		Administrasi Barang Milik Daerah pada Perangkat Daerah									10,028,400	10,028,400		
6	01	01	2.03	01	Penyusunan Perencanaan Kebutuhan Barang Milik Daerah SKPD			Kota Bima, Raba, Rabangodu Utara			Jumlah Dokumen yang dikerjakan	1 Dokumen			4,370,000	4,370,000	
6	01	01	2.03	02	Pengamanan Barang Milik Daerah SKPD			Kota Bima, Raba, Rabangodu Utara			Jumlah Dokumen yang dikerjakan	1 Dokumen			1,996,000	1,996,000	
6	01	01	2.03	04	Pembinaan, Pengawasan, dan Pengendalian Barang Milik Daerah pada SKPD			Kota Bima, Raba, Rabangodu Utara			Jumlah Dokumen yang dikerjakan	1 Dokumen			1,831,200	1,831,200	
6	01	01	2.03	05	Rekonsiliasi dan Penyusunan Laporan Barang Milik Daerah pada SKPD			Kota Bima, Raba, Rabangodu Utara			Jumlah Dokumen yang dikerjakan	1 Dokumen			1,831,200	1,831,200	
6	01	01	2.05		Administrasi Kepegawaian Perangkat Daerah									108,970,600	108,970,000		
6	01	01	2.05	04	Koordinasi dan Pelaksanaan Sistem Informasi Kepegawaian			Kota Bima, Raba, Rabangodu Utara			Jumlah Kegiatan pelaksanaan Sistem Informasi	1 Tahun			538,600	538,000	
6	01	01	2.05	09	Pendidikan dan Pelatihan Pegawai Berdasarkan Tugas dan Fungsi			Kota Bima, Semua Kecamatan, Semua Kelurahan Kota Bima, Raba, Rabangodu Utara			Terselenggaranya Pendidikan dan Pelatihan Pegawai	8 orang			216,864,000	216,864,000	
6	01	01	2.06		Administrasi Umum Perangkat Daerah									748,348,675	748,348,675		
6	01	01	2.06	02	Penyediaan Peralatan dan Perlengkapan Kantor			Kota Bima, Raba, Rabangodu Utara			Jumlah ketersediaan peralatan dan kelengkapan kantor	1 Tahun			34,678,875	34,678,875	
6	01	01	2.06	05	Penyediaan Barang Cetakan dan Penggandaan			Kota Bima, Raba, Rabangodu Utara			Ketersediaan barang cetkan dan penggandaan	1 Tahun			20,606,400	20,606,400	
6	01	01	2.06	06	Penyediaan Bahan Bacaan dan Peraturan Perundang-undangan			Kota Bima, Raba, Rabangodu Utara			Ketersediaan bahan bacaan dan sumber informasi	1 Tahun			24,317,000	24,317,000	
6	01	01	2.06	08	Fasilitasi Kunjungan Tamu			Kota Bima, Raba, Rabangodu Utara			terlaksananya pelayanan konsumsi kunjungan tamu	1 Tahun			44,334,000	44,334,000	

Program dan Kegiatan Perangkat Daerah  
Kota Bima  
Tahun 2021

Unit Organisasi : 6.01.0.00.0.00.01.0000 Inspektorat  
Sub Unit Organisasi : 6.01.0.00.0.00.01.0000 Inspektorat

Kode					Urusan/ Bidang Urusan Pemerintahan Daerah Dan Program/ Kegiatan	Prioritas Daerah	Sasaran Daerah	Lokasi	Indikator Kinerja						Pagu Indikatif (Rp.)	Prakiraan Maju (Rp.)	Keterangan
									Capaian Program		Keluaran Sub Kegiatan		Hasil Kegiatan				
									Tolok Ukur	Target	Tolok Ukur	Target	Tolok Ukur	Target			
6	01	01	2.06	09	Penyelenggaraan Rapat Koordinasi dan Konsultasi SKPD			Kota Bima, Raba, Rabangodu Utara			Kegiatan Perjalanan konsultasi luar daerah	1 Tahun			579,564,000	579,564,000	
6	01	01	2.06	10	Penatausahaan Arsip Dinamis pada SKPD			Kota Bima, Raba, Rabangodu Utara			Jumlah Kegiatan yang dilaksanakan	12 Kegiatan			4,811,000	4,811,000	
6	01	01	2.06	11	Dukungan Pelaksanaan Sistem Pemerintahan Berbasis Elektronik pada SKPD			Kota Bima, Raba, Rabangodu Utara			tersesianya pengelolaan website	8 Website			40,037,400	40,037,400	
6	01	01	2.08		Penyediaan Jasa Penunjang Urusan Pemerintahan Daerah									315,075,400	315,075,400		
6	01	01	2.08	01	Penyediaan Jasa Surat Menyurat			Kota Bima, Raba, Rabangodu Utara			Jumlah Kegiatan yang dilaksanakan	12 Kegiatan			142,350,000	142,350,000	
6	01	01	2.08	02	Penyediaan Jasa Komunikasi, Sumber Daya Air dan Listrik			Kota Bima, Raba, Rabangodu Utara			Jumlah Kegiatan yang dilaksanakan	12 Kegiatan			28,820,400	28,820,400	
6	01	01	2.08	03	Penyediaan Jasa Peralatan dan Perlengkapan Kantor			Kota Bima, Raba, Rabangodu Utara			Ketersediaan Jasa Peralatan dan Perlengkapan Kantor	1 Tahun			28,705,000	28,705,000	
6	01	01	2.08	04	Penyediaan Jasa Pelayanan Umum Kantor			Kota Bima, Semua Kecamatan, Semua Kelurahan			Jumlah Jasa Pelayanan Umum	10 orang			115,200,000	115,200,000	
6	01	01	2.09		Pemeliharaan Barang Milik Daerah Penunjang Urusan Pemerintahan Daerah									35,957,000	35,957,000		
6	01	01	2.09	01	Penyediaan Jasa Pemeliharaan, Biaya Pemeliharaan dan Pajak Kendaraan Perorangan Dinas atau Kendaraan Dinas Jabatan			Kota Bima, Raba, Rabangodu Utara			Jumlah kendaraan dinas yang dibayar pajaknya dan jasa pemilharaan kendaraan	6 Unit			13,350,000	13,350,000	
6	01	01	2.09	06	Pemeliharaan Peralatan dan Mesin Lainnya			Kota Bima, Raba, Rabangodu Utara			Jumlahkegiatan pemeliharaan peralatan mesin lainnya	1 Tahun			11,440,000	11,440,000	
6	01	01	2.09	10	Pemeliharaan/Rehabilitasi Sarana dan Prasarana Gedung Kantor atau Bangunan Lainnya			Kota Bima, Raba, Rabangodu Utara			Jumlah kegiatan pemeliharaan sarana dan prasarana gedung kantor	1 Tahun			11,167,000	11,167,000	
6	01	02			PROGRAM PENYELENGGARAAN PENGAWASAN									440,684,000	440,664,000		
6	01	02	2.01		Penyelenggaraan Pengawasan Internal									371,759,000	371,739,000		
6	01	02	2.01	01	Pengawasan Kinerja Pemerintah Daerah			Kota Bima, Semua Kecamatan, Semua Kelurahan			Pemeriksaan Kinerja terhadap program/kegiatan yang memiliki risiko tinggi.	100 %			354,720,000	354,720,000	

Program dan Kegiatan Perangkat Daerah  
Kota Bima  
Tahun 2021

Unit Organisasi : 6.01.0.00.0.00.01.0000 Inspektorat  
Sub Unit Organisasi : 6.01.0.00.0.00.01.0000 Inspektorat

Kode					Urusan/ Bidang Urusan Pemerintahan Daerah Dan Program/ Kegiatan	Prioritas Daerah	Sasaran Daerah	Lokasi	Indikator Kinerja						Pagu Indikatif (Rp.)	Prakiraan Maju (Rp.)	Keterangan
									Capaian Program		Keluaran Sub Kegiatan		Hasil Kegiatan				Prioritas Pembangunan Nasional
									Tolok Ukur	Target	Tolok Ukur	Target	Tolok Ukur	Target			
6	01	02	2.01	02	Pengawasan Keuangan Pemerintah Daerah			Kota Bima, Semua Kecamatan, Semua Kelurahan			Pengelolaan dana BOS telah sesuai dengan ketentuan perundang-undangan target penyerapan anggaran dan pengelolaan kas daerah telah sesuai dengan perencanaan	100 % 100 %			16,080,000	16,080,000	
6	01	02	2.01	03	Reviu Laporan Kinerja			Kota Bima, Semua Kecamatan, Semua Kelurahan			Reviu dana alokasi khusus (DAK) Fisik yang telah memenuhi persyaratan dokumen Reviu dokumen perencanaan pembangunan dan anggaran daerah tahunan Reviu laporan kinerja yang andal, akurat dan berkualitas Reviu laporan laporan penyelenggaraan pemerintahan daerah (LPPD)	6 Laporan 13 Laporan 1 Laporan 1 Laporan			52,086,000	52,086,000	
6	01	02	2.01	04	Reviu Laporan Keuangan			Kota Bima, Semua Kecamatan, Semua Kelurahan			Reviu laporan keuangan pemerintah daerah yang telah disajikan berdasarkan SPI yang memadai dan sesuai dengan SAP	1 Laporan			15,886,000	15,866,000	
6	01	02	2.01	06	Kerjasama Pengawasan Internal			Kota Bima, Semua Kecamatan, Semua Kelurahan			Operasionalisasi sapu bersih pungutan liar	4 Laporan			19,741,000	19,741,000	
6	01	02	2.01	07	Monitoring dan Evaluasi Tindak Lanjut Hasil Pemeriksaan BPK RI dan Tindak Lanjut Hasil Pemeriksaan APIP			Kota Bima, Semua Kecamatan, Semua Kelurahan			monitoring dan evaluasi tindak lanjut hasil pemeriksaan Badan Pemeriksa Keuangan serta tindak lanjut hasil pemeriksaan aparat pengawas internal pemerintah dengan sasaran terhadap temuan pemeriksaan yang berlarut-larut penyelesaiannya	100 %			233,298,000	233,298,000	
6	01	02	2.02		Penyelenggaraan Pengawasan dengan Tujuan Tertentu									68,925,000	68,925,000		
6	01	02	2.02	01	Penanganan Penyelesaian Kerugian Negara/Daerah			Kota Bima, Semua Kecamatan, Semua Kelurahan			Telaksananya Kegiatan penanganan kerugian daerah/negara	10 Laporan			33,436,000	33,436,000	

Program dan Kegiatan Perangkat Daerah  
Kota Bima  
Tahun 2021

Unit Organisasi : 6.01.0.00.0.00.01.0000 Inspektorat  
Sub Unit Organisasi : 6.01.0.00.0.00.01.0000 Inspektorat

Kode					Urusan/ Bidang Urusan Pemerintahan Daerah Dan Program/ Kegiatan	Prioritas Daerah	Sasaran Daerah	Lokasi	Indikator Kinerja						Pagu Indikatif (Rp.)	Prakiraan Maju (Rp.)	Keterangan
									Capaian Program		Keluaran Sub Kegiatan		Hasil Kegiatan				Prioritas Pembangunan Nasional
									Tolok Ukur	Target	Tolok Ukur	Target	Tolok Ukur	Target			
6	01	02	2.02	02	Pengawasan Dengan Tujuan Tertentu			Kota Bima, Semua Kecamatan, Semua Kelurahan			Pemeriksaan investigatif terhadap penanganan pengaduan masyarakat yang berindikasi penyalahgunaan wewenang dan tindak pidana korupsi Tindak lanjut perjanjian kerjasama APIP dan APH dalam penanganan laporan/pengaduan masyarakat yang berindikasi korupsi	10 Laporan 10 Laporan			104,414,000	104,414,000	
6	01	03			PROGRAM PERUMUSAN KEBIJAKAN, PENDAMPINGAN DAN ASISTENSI									48,082,800	48,082,800		
6	01	03	2.02		Pendampingan dan Asistensi									48,082,800	48,082,800		
6	01	03	2.02	01	Pendampingan dan Asistensi Urusan Pemerintahan Daerah			Kota Bima, Semua Kecamatan, Semua Kelurahan			Asistensi pembangunan reformasi birokrasi kepada perangkat daerah dalam membangun sub area penguatan pengawasan	100 %			45,909,600	45,909,600	
6	01	03	2.02	02	Pendampingan, Asistensi, Verifikasi, dan Penilaian Reformasi Birokrasi			Kota Bima, Semua Kecamatan, Semua Kelurahan			data yang tertuang dalam dokumen akurat dan relevan dengan pelaksanaan reformasi birokrasi	2 Laporan			24,784,000	24,784,000	
6	01	03	2.02	04	Pendampingan, Asistensi dan Verifikasi Penegakan Integritas			Kota Bima, Semua Kecamatan, Semua Kelurahan			kehandalan pelaksanaan Sistem Pengendalian Internal Pemerintah di lingkungan pemerintah daerah monitoring dan evaluasi aksi pencegahan korupsi	100 % 100 %			25,472,000	25,472,000	
TOTAL															7,554,721,401	7,554,700,801	

Program dan Kegiatan Perangkat Daerah  
Kota Bima  
Tahun 2021

Unit Organisasi : 7.01.0.00.0.00.01.0000 Kecamatan Rasanae Barat  
Sub Unit Organisasi : 7.01.0.00.0.00.01.0000 Kecamatan Rasanae Barat

Kode					Urusan/ Bidang Urusan Pemerintahan Daerah Dan Program/ Kegiatan	Prioritas Daerah	Sasaran Daerah	Lokasi	Indikator Kinerja						Pagu Indikatif (Rp.)	Prakiraan Maju (Rp.)	Keterangan		
									Capaian Program		Keluaran Sub Kegiatan		Hasil Kegiatan				Prioritas Pembangunan Nasional		
									Tolok Ukur	Target	Tolok Ukur	Target	Tolok Ukur	Target					
7					UNSUR KEWILAYAHAN														
7	01				KECAMATAN												12,232,347,090	9,317,051,676	
7	01	01			PROGRAM PENUNJANG URUSAN PEMERINTAHAN DAERAH KABUPATEN/KOTA												6,718,353,389	1,025,807,380	
7	01	01	2.01		Perencanaan, Penganggaran, dan Evaluasi Kinerja Perangkat Daerah												48,720,000	12,000,000	
7	01	01	2.01	01	Penyusunan Dokumen Perencanaan Perangkat Daerah			Kota Bima, Semua Kecamatan, Semua Kelurahan			Jumlah Dokumen Renstra, Renja, Lppd, dan Lkip yang di kerjakan	4 dokumen			9,686,000	3,000,000			
7	01	01	2.01	02	Koordinasi dan Penyusunan Dokumen RKA-SKPD			Kota Bima, Semua Kecamatan, Semua Kelurahan			Jumlah dokumen program dan kegiatan yang di kerjakan	1 dokumen			9,050,000	1,500,000			
7	01	01	2.01	03	Koordinasi dan Penyusunan Dokumen Perubahan RKA-SKPD			Kota Bima, Semua Kecamatan, Semua Kelurahan			Jumlah dokumen rka-skpd yang di kerjakan	1 dokumen			8,990,000	1,500,000			
7	01	01	2.01	04	Koordinasi dan Penyusunan DPA-SKPD			Kota Bima, RasanaE Barat, Semua Kelurahan			Jumlah dokumen dpa skpd	2 dokumen			8,990,000	1,500,000			
7	01	01	2.01	05	Koordinasi dan Penyusunan Perubahan DPA-SKPD			Kota Bima, RasanaE Barat, Semua Kelurahan			Jumlah dokumen dpa perubahan skpd	1 dokumen			8,990,000	1,500,000			
7	01	01	2.01	07	Evaluasi Kinerja Perangkat Daerah			Kota Bima, Semua Kecamatan, Semua Kelurahan			Jumlah dokumen evaluasi perangkat daerah Lkip/Lppd/Lpj	3 dokumen			3,014,000	3,000,000			
7	01	01	2.02		Administrasi Keuangan Perangkat Daerah												5,872,002,139	384,000,000	
7	01	01	2.02	01	Penyediaan Gaji dan Tunjangan ASN			Kota Bima, RasanaE Barat, Semua Kelurahan			Jumlah pegawai yang mrgaji dan tunjangan asn	93 orang			5,531,130,139	0			
7	01	01	2.02	02	Penyediaan Administrasi Pelaksanaan Tugas ASN			Kota Bima, RasanaE Barat, Semua Kelurahan			Tersedianya honorarium pengelola anggaran Kecamatan	1 tahun			0	25,000,000			
7	01	01	2.02	03	Pelaksanaan Penatausahaan dan Pengujian/Verifikasi Keuangan SKPD			Kota Bima, Semua Kecamatan, Semua Kelurahan			Jumlah tenga pengelola keuangan	1 tahun			162,600,000	66,000,000			
7	01	01	2.02	04	Koordinasi dan Pelaksanaan Akuntansi SKPD			Kota Bima, RasanaE Barat, Semua Kelurahan			Jumlah dokumen yang dilaporkan	12 bulan			6,300,000	12,000,000			
7	01	01	2.02	05	Koordinasi dan Penyusunan Laporan Keuangan Akhir Tahun SKPD			Kota Bima, Semua Kecamatan, Semua Kelurahan			Jumlah dokumen laporan keuangan akhir tahun yang dikerjakan	1 dokumen			4,900,000	3,000,000			

Program dan Kegiatan Perangkat Daerah  
Kota Bima  
Tahun 2021

Unit Organisasi : 7.01.0.00.0.00.01.0000 Kecamatan Rasanae Barat  
Sub Unit Organisasi : 7.01.0.00.0.00.01.0000 Kecamatan Rasanae Barat

Kode					Urusan/ Bidang Urusan Pemerintahan Daerah Dan Program/ Kegiatan	Prioritas Daerah	Sasaran Daerah	Lokasi	Indikator Kinerja						Pagu Indikatif (Rp.)	Prakiraan Maju (Rp.)	Keterangan
									Capaian Program		Keluaran Sub Kegiatan		Hasil Kegiatan				Prioritas Pembangunan Nasional
									Tolok Ukur	Target	Tolok Ukur	Target	Tolok Ukur	Target			
7	01	01	2.02	07	Koordinasi dan Penyusunan Laporan Keuangan Bulanan/Triwulanan/Semesteran SKPD			Kota Bima, Semua Kecamatan, Semua Kelurahan			Jumlah dokumen laporan semesteran yang di kerjakan	1 dokumen			2,960,000	3,000,000	
7	01	01	2.06		Administrasi Umum Perangkat Daerah									345,194,700	245,889,880		
7	01	01	2.06	01	Penyediaan Komponen Instalasi Listrik/Penerangan Bangunan Kantor			Kota Bima, RasanaE Barat, Semua Kelurahan			Jumlah alat listrik dan/penerangan bangunan kantor	1 paket			103,005,000	9,452,500	
7	01	01	2.06	02	Penyediaan Peralatan dan Perlengkapan Kantor			Kota Bima, Semua Kecamatan, Semua Kelurahan			Jumlah perlengkapan dan peralatan kantor yang tersedia	1 tahun			28,156,700	125,000,000	
7	01	01	2.06	04	Penyediaan Bahan Logistik Kantor			Kota Bima, Semua Kecamatan, Semua Kelurahan			Jumlah bahan logistik yang tersedia	1 tahun			3,864,000	4,595,790	
7	01	01	2.06	05	Penyediaan Barang Cetakan dan Penggandaan			Kota Bima, Semua Kecamatan, Semua Kelurahan			Jumlah dokumen yang di cetak dan digandakan	1 paket			10,130,000	8,745,000	
7	01	01	2.06	06	Penyediaan Bahan Bacaan dan Peraturan Perundang-undangan			Kota Bima, RasanaE Barat, Semua Kelurahan			Jumlah media langganan koran dan publikasi/iklan	6 media			8,400,000	11,760,000	
7	01	01	2.06	09	Penyelenggaraan Rapat Koordinasi dan Konsultasi SKPD			Kota Bima, Semua Kecamatan, Semua Kelurahan			Jumlah perjalanan dinas dalam rangka rapat koordinasi/konsultasi keluar daerah	1 tahun			191,639,000	86,336,590	
7	01	01	2.07		Pengadaan Barang Milik Daerah Penunjang Urusan Pemerintah Daerah									0	52,500,000		
7	01	01	2.07	05	Pengadaan Mebel			Kota Bima, Semua Kecamatan, Semua Kelurahan			Jumlah peralatan meubel yang akan dibeli	1 tahun			0	52,500,000	
7	01	01	2.08		Penyediaan Jasa Penunjang Urusan Pemerintahan Daerah									411,569,800	309,700,000		
7	01	01	2.08	01	Penyediaan Jasa Surat Menyurat			Kota Bima, Semua Kecamatan, Semua Kelurahan			Jumlah penyediaan jasa surat menyurat	1 tahun			251,002,000	126,000,000	
7	01	01	2.08	02	Penyediaan Jasa Komunikasi, Sumber Daya Air dan Listrik			Kota Bima, Semua Kecamatan, Semua Kelurahan			Jumlah iuran listrik dan wifi yang di bayar	12 bulan			41,821,800	58,700,000	
7	01	01	2.08	04	Penyediaan Jasa Pelayanan Umum Kantor			Kota Bima, RasanaE Barat, Semua Kelurahan			Jumlah ketersediaan peralatan pelayanan umum kantor	1 tahun			118,746,000	125,000,000	
7	01	01	2.09		Pemeliharaan Barang Milik Daerah Penunjang Urusan Pemerintahan Daerah									40,866,750	21,717,500		

Program dan Kegiatan Perangkat Daerah  
Kota Bima  
Tahun 2021

Unit Organisasi : 7.01.0.00.0.00.01.0000 Kecamatan Rasanae Barat  
Sub Unit Organisasi : 7.01.0.00.0.00.01.0000 Kecamatan Rasanae Barat

Kode					Urusan/ Bidang Urusan Pemerintahan Daerah Dan Program/ Kegiatan	Prioritas Daerah	Sasaran Daerah	Lokasi	Indikator Kinerja						Pagu Indikatif (Rp.)	Prakiraan Maju (Rp.)	Keterangan
									Capaian Program		Keluaran Sub Kegiatan		Hasil Kegiatan				Prioritas Pembangunan Nasional
									Tolok Ukur	Target	Tolok Ukur	Target	Tolok Ukur	Target			
7	01	01	2.09	02	Penyediaan Jasa Pemeliharaan, Biaya Pemeliharaan, Pajak, dan Perizinan Kendaraan Dinas Operasional atau Lapangan			Kota Bima, Semua Kecamatan, Semua Kelurahan			Ketersediaan kendaraan dinas yang disewa dan dibayarkan pajaknya	1 tahun			39,136,350	12,237,500	
7	01	01	2.09	06	Pemeliharaan Peralatan dan Mesin Lainnya			Kota Bima, Semua Kecamatan, Semua Kelurahan			Tersedianya peralatan kantor yang terpelihara	1 tahun			1,730,400	9,480,000	
7	01	03			PROGRAM PEMBERDAYAAN MASYARAKAT DESA DAN KELURAHAN									5,431,889,701	8,195,244,296		
7	01	03	2.01		Koordinasi Kegiatan Pemberdayaan Desa									268,257,800	200,000,000		
7	01	03	2.01	03	Peningkatan Efektifitas Kegiatan Pemberdayaan Masyarakat di Wilayah Kecamatan			Semua Kabupaten/Kota, Semua Kecamatan, Semua Kelurahan			Jumlah kegiatan pemberdayaan kecamatan	3 kegiatan			268,257,800	200,000,000	
7	01	03	2.02		Kegiatan Pemberdayaan Kelurahan									5,163,631,901	7,995,244,296		
7	01	03	2.02	01	Peningkatan Partisipasi Masyarakat dalam Forum Musyawarah Perencanaan Pembangunan di Kelurahan			Kota Bima, RasanaE Barat, Semua Kelurahan			Jumlah kegiatan	6 kelurahan			95,209,200	90,000,000	
7	01	03	2.02	04	Evaluasi Kelurahan			Kota Bima, RasanaE Barat, Semua Kelurahan			Tersedianya biaya operasional audit BKM dan Baseline kumuh di Kelurahan se Kecamatan RasanaE Barat	1 tahun			1,000,000	25,000,000	
7	01	06			PROGRAM PEMBINAAN DAN PENGAWASAN PEMERINTAHAN DESA									82,104,000	96,000,000		
7	01	06	2.01		Fasilitasi, Rekomendasi dan Koordinasi Pembinaan dan Pengawasan Pemerintahan Desa									82,104,000	96,000,000		
7	01	06	2.01	11	Fasilitasi Penyelenggaraan Ketenteraman dan Ketertiban Umum			Semua Kabupaten/Kota, Semua Kecamatan, Semua Kelurahan			Jumlah kegiatan monitoring wilayah Kecamatan	1 tahun			82,104,000	96,000,000	
TOTAL															7,000,812,389	1,161,807,380	

Program dan Kegiatan Perangkat Daerah  
Kota Bima  
Tahun 2021

Unit Organisasi : 7.01.0.00.0.00.01.0000 Kecamatan Rasanae Barat  
Sub Unit Organisasi : 7.01.0.00.0.00.01.0001 Kelurahan Paruga

Kode					Urusan/ Bidang Urusan Pemerintahan Daerah Dan Program/ Kegiatan	Prioritas Daerah	Sasaran Daerah	Lokasi	Indikator Kinerja						Pagu Indikatif (Rp.)	Prakiraan Maju (Rp.)	Keterangan
									Capaian Program		Keluaran Sub Kegiatan		Hasil Kegiatan				Prioritas Pembangunan Nasional
									Tolok Ukur	Target	Tolok Ukur	Target	Tolok Ukur	Target			
7	01	01			PROGRAM PENUNJANG URUSAN PEMERINTAHAN DAERAH KABUPATEN/KOTA									6,718,353,389	1,025,807,380		
7	01	01	2.02	02	Penyediaan Administrasi Pelaksanaan Tugas ASN			Kota Bima, RasanaE Barat, Paruga			Tersedianya honorarium pengelola Dana Kelurahan Paruga	1 tahun			0	25,000,000	
7	01	01	2.02	03	Pelaksanaan Penatausahaan dan Pengujian/Verifikasi Keuangan SKPD			Kota Bima, RasanaE Barat, Paruga			Tersedianya honorarium pengelola Dana Kelurahan Paruga	1 tahun			0	25,000,000	
7	01	03			PROGRAM PEMBERDAYAAN MASYARAKAT DESA DAN KELURAHAN									5,431,889,701	8,195,244,296		
7	01	03	2.02	02	Pembangunan Sarana dan Prasarana Kelurahan			Kota Bima, RasanaE Barat, Paruga			Jumlah sarana dan prasarana yang dibangun	1 tahun			353,467,355	430,030,325	
7	01	03	2.02	03	Pemberdayaan Masyarakat di Kelurahan			Kota Bima, RasanaE Barat, Paruga			Jumlah penerima manfaat pemberdayaan masyarakat dana Kelurahan Paruga	1 tahun			523,660,000	645,045,488	
TOTAL															877,127,355	1,125,075,813	



Program dan Kegiatan Perangkat Daerah  
Kota Bima  
Tahun 2021

Unit Organisasi : 7.01.0.00.0.00.01.0000 Kecamatan Rasanae Barat  
Sub Unit Organisasi : 7.01.0.00.0.00.01.0002 Kelurahan Dara

Kode					Urusan/ Bidang Urusan Pemerintahan Daerah Dan Program/ Kegiatan	Prioritas Daerah	Sasaran Daerah	Lokasi	Indikator Kinerja						Pagu Indikatif (Rp.)	Prakiraan Maju (Rp.)	Keterangan
									Capaian Program		Keluaran Sub Kegiatan		Hasil Kegiatan				Prioritas Pembangunan Nasional
									Tolok Ukur	Target	Tolok Ukur	Target	Tolok Ukur	Target			
7	01	01			PROGRAM PENUNJANG URUSAN PEMERINTAHAN DAERAH KABUPATEN/KOTA									6,718,353,389	1,025,807,380		
7	01	01	2.02	02	Penyediaan Administrasi Pelaksanaan Tugas ASN			Kota Bima, RasanaE Barat, Dara			Tersedianya honorarium pengelola Dana Kelurahan Dara	1 tahun			20,000,000	25,000,000	
7	01	01	2.02	03	Pelaksanaan Penatausahaan dan Pengujian/Verifikasi Keuangan SKPD			Kota Bima, RasanaE Barat, Dara			Tersedianya honorarium pengelola Dana Kelurahan Dara	1 tahun			34,704,000	25,000,000	
7	01	03			PROGRAM PEMBERDAYAAN MASYARAKAT DESA DAN KELURAHAN									5,431,889,701	8,195,244,296		
7	01	03	2.02	02	Pembangunan Sarana dan Prasarana Kelurahan			Kota Bima, RasanaE Barat, Dara			Jumlah sarana dan prasarana yang dibangun	1 tahun			388,108,849	565,829,375	
7	01	03	2.02	03	Pemberdayaan Masyarakat di Kelurahan			Kota Bima, RasanaE Barat, Dara			Jumlah penerima manfaat pemberdayaan masyarakat dana Kelurahan Dara	1 tahun			521,671,800	849,612,200	
TOTAL															964,484,649	1,465,441,575	

Program dan Kegiatan Perangkat Daerah  
Kota Bima  
Tahun 2021

Unit Organisasi : 7.01.0.00.0.00.01.0000 Kecamatan Rasanae Barat  
Sub Unit Organisasi : 7.01.0.00.0.00.01.0003 Kelurahan Sarae

Kode					Urusan/ Bidang Urusan Pemerintahan Daerah Dan Program/ Kegiatan	Prioritas Daerah	Sasaran Daerah	Lokasi	Indikator Kinerja						Pagu Indikatif (Rp.)	Prakiraan Maju (Rp.)	Keterangan
									Capaian Program		Keluaran Sub Kegiatan		Hasil Kegiatan				Prioritas Pembangunan Nasional
									Tolok Ukur	Target	Tolok Ukur	Target	Tolok Ukur	Target			
7	01	01			PROGRAM PENUNJANG URUSAN PEMERINTAHAN DAERAH KABUPATEN/KOTA										6,718,353,389	1,025,807,380	
7	01	01	2.02	02	Penyediaan Administrasi Pelaksanaan Tugas ASN			Kota Bima, RasanaE Barat, SaraE			Tersedianya honorarium pengelola Dana Kelurahan SaraE	1 tahun			0	25,000,000	
7	01	01	2.02	03	Pelaksanaan Penatausahaan dan Pengujian/Verifikasi Keuangan SKPD			Kota Bima, RasanaE Barat, SaraE			Tersedianya honorarium pengelola Dana Kelurahan SaraE	1 tahun			0	25,000,000	
7	01	03			PROGRAM PEMBERDAYAAN MASYARAKAT DESA DAN KELURAHAN										5,431,889,701	8,195,244,296	
7	01	03	2.02	02	Pembangunan Sarana dan Prasarana Kelurahan			Kota Bima, RasanaE Barat, SaraE			Jumlah sarana dan prasarana yang dibangun	1 tahun			351,291,905	429,494,697	
7	01	03	2.02	03	Pemberdayaan Masyarakat di Kelurahan			Kota Bima, RasanaE Barat, SaraE			Jumlah penerima manfaat pemberdayaan masyarakat dana Kelurahan SaraE	1 tahun			526,247,639	1,075,075,813	
TOTAL															877,539,544	1,554,570,510	

Program dan Kegiatan Perangkat Daerah  
Kota Bima  
Tahun 2021

Unit Organisasi : 7.01.0.00.0.00.01.0000 Kecamatan Rasanae Barat  
Sub Unit Organisasi : 7.01.0.00.0.00.01.0004 Kelurahan Tanjung

Kode					Urusan/ Bidang Urusan Pemerintahan Daerah Dan Program/ Kegiatan	Prioritas Daerah	Sasaran Daerah	Lokasi	Indikator Kinerja						Pagu Indikatif (Rp.)	Prakiraan Maju (Rp.)	Keterangan
									Capaian Program		Keluaran Sub Kegiatan		Hasil Kegiatan				Prioritas Pembangunan Nasional
									Tolok Ukur	Target	Tolok Ukur	Target	Tolok Ukur	Target			
7	01	01			PROGRAM PENUNJANG URUSAN PEMERINTAHAN DAERAH KABUPATEN/KOTA										6,718,353,389	1,025,807,380	
7	01	01	2.02	01	Penyediaan Gaji dan Tunjangan ASN			Kota Bima, RasanaE Barat, Tanjung			Tersedianya honorarium pengelola Dana Kelurahan Tanjung	1 tahun			20,000,000	25,000,000	
7	01	01	2.02	03	Pelaksanaan Penatausahaan dan Pengujian/Verifikasi Keuangan SKPD			Kota Bima, RasanaE Barat, Tanjung			Tersedianya honorarium pengelola Dana Kelurahan Tanjung	1 tahun			34,704,000	25,000,000	
7	01	03			PROGRAM PEMBERDAYAAN MASYARAKAT DESA DAN KELURAHAN										5,431,889,701	8,195,244,296	
7	01	03	2.02	02	Pembangunan Sarana dan Prasarana Kelurahan			Kota Bima, RasanaE Barat, Tanjung			Jumlah sarana dan prasarana yang dibangun	1 tahun			396,949,248	453,926,498	
7	01	03	2.02	03	Pemberdayaan Masyarakat di Kelurahan			Kota Bima, RasanaE Barat, Tanjung			Jumlah penerima manfaat pemberdayaan masyarakat dana Kelurahan Tanjung	1 tahun			439,917,000	1,131,658,750	
TOTAL															891,570,248	1,635,585,248	

Program dan Kegiatan Perangkat Daerah  
Kota Bima  
Tahun 2021

Unit Organisasi : 7.01.0.00.0.00.01.0000 Kecamatan Rasanae Barat  
Sub Unit Organisasi : 7.01.0.00.0.00.01.0005 Kelurahan Nae

Kode					Urusan/ Bidang Urusan Pemerintahan Daerah Dan Program/ Kegiatan	Prioritas Daerah	Sasaran Daerah	Lokasi	Indikator Kinerja						Pagu Indikatif (Rp.)	Prakiraan Maju (Rp.)	Keterangan
									Capaian Program		Keluaran Sub Kegiatan		Hasil Kegiatan				Prioritas Pembangunan Nasional
									Tolok Ukur	Target	Tolok Ukur	Target	Tolok Ukur	Target			
7	01	01			PROGRAM PENUNJANG URUSAN PEMERINTAHAN DAERAH KABUPATEN/KOTA										6,718,353,389	1,025,807,380	
7	01	01	2.02	02	Penyediaan Administrasi Pelaksanaan Tugas ASN			Kota Bima, RasanaE Barat, NaE			Tersedianya honorarium pengelola Dana Kelurahan NaE	1 tahun			20,000,000	25,000,000	
7	01	01	2.02	03	Pelaksanaan Penatausahaan dan Pengujian/Verifikasi Keuangan SKPD			Kota Bima, RasanaE Barat, NaE			Tersedianya honorarium pengelola Dana Kelurahan NaE	1 tahun			34,704,000	25,000,000	
7	01	03			PROGRAM PEMBERDAYAAN MASYARAKAT DESA DAN KELURAHAN										5,431,889,701	8,195,244,296	
7	01	03	2.02	02	Pembangunan Sarana dan Prasarana Kelurahan			Kota Bima, RasanaE Barat, NaE			Jumlah sarana dan prasarana yang dibangun	1 tahun			334,863,810	364,629,482	
7	01	03	2.02	03	Pemberdayaan Masyarakat di Kelurahan			Kota Bima, RasanaE Barat, NaE			Jumlah penerima manfaat pemberdayaan masyarakat dana Kelurahan NaE	1 tahun			495,886,950	905,327,000	
TOTAL															885,454,760	1,319,956,482	

Program dan Kegiatan Perangkat Daerah  
Kota Bima  
Tahun 2021

Unit Organisasi : 7.01.0.00.0.00.01.0000 Kecamatan Rasanae Barat  
Sub Unit Organisasi : 7.01.0.00.0.00.01.0006 Kelurahan Pane

Kode					Urusan/ Bidang Urusan Pemerintahan Daerah Dan Program/ Kegiatan	Prioritas Daerah	Sasaran Daerah	Lokasi	Indikator Kinerja						Pagu Indikatif (Rp.)	Prakiraan Maju (Rp.)	Keterangan
									Capaian Program		Keluaran Sub Kegiatan		Hasil Kegiatan				Prioritas Pembangunan Nasional
									Tolok Ukur	Target	Tolok Ukur	Target	Tolok Ukur	Target			
7	01	01			PROGRAM PENUNJANG URUSAN PEMERINTAHAN DAERAH KABUPATEN/KOTA										6,718,353,389	1,025,807,380	
7	01	01	2.02	02	Penyediaan Administrasi Pelaksanaan Tugas ASN			Kota Bima, RasanaE Barat, Pane			Tersedianya honorarium pengelola Dana Kelurahan Pane	1 tahun			0	0	
7	01	01	2.02	03	Pelaksanaan Penatausahaan dan Pengujian/Verifikasi Keuangan SKPD			Kota Bima, RasanaE Barat, Pane			Tersedianya honorarium pengelola Dana Kelurahan Pane	1 tahun			0	25,000,000	
7	01	03			PROGRAM PEMBERDAYAAN MASYARAKAT DESA DAN KELURAHAN										5,431,889,701	8,195,244,296	
7	01	03	2.02	02	Pembangunan Sarana dan Prasarana Kelurahan			Kota Bima, RasanaE Barat, Pane			Jumlah sarana dan prasarana yang dibangun	1 tahun			294,036,480	294,036,480	
7	01	03	2.02	03	Pemberdayaan Masyarakat di Kelurahan			Kota Bima, RasanaE Barat, Pane			Jumlah penerima manfaat pemberdayaan masyarakat dana Kelurahan Pane	1 tahun			441,321,665	735,578,188	
TOTAL															735,358,145	1,054,614,668	

Program dan Kegiatan Perangkat Daerah  
Kota Bima  
Tahun 2021

Unit Organisasi : 7.01.0.00.0.00.02.0000 Kecamatan Rasanae Timur  
Sub Unit Organisasi : 7.01.0.00.0.00.02.0000 Kecamatan Rasanae Timur

Kode					Urusan/ Bidang Urusan Pemerintahan Daerah Dan Program/ Kegiatan	Prioritas Daerah	Sasaran Daerah	Lokasi	Indikator Kinerja						Pagu Indikatif (Rp.)	Prakiraan Maju (Rp.)	Keterangan	
									Capaian Program		Keluaran Sub Kegiatan		Hasil Kegiatan				Prioritas Pembangunan Nasional	
									Tolok Ukur	Target	Tolok Ukur	Target	Tolok Ukur	Target				
7					UNSUR KEWILAYAHAN													
7	01				KECAMATAN											14,801,009,452	18,465,275,976	
7	01	01			PROGRAM PENUNJANG URUSAN PEMERINTAHAN DAERAH KABUPATEN/KOTA											7,249,866,344	10,280,632,056	
7	01	01	2.01		Perencanaan, Penganggaran, dan Evaluasi Kinerja Perangkat Daerah											4,500,000	4,500,000	
7	01	01	2.01	01	Penyusunan Dokumen Perencanaan Perangkat Daerah						Penyusunan Renstra dan Renja Perangkat Daerah	2 Dokumen			1,000,000	1,000,000		
7	01	01	2.01	02	Koordinasi dan Penyusunan Dokumen RKA-SKPD			Kota Bima, RasanaE Timur, Semua Kelurahan			Jumlah Dokumen Program dan Kegiatan yang dikerjakan	1 dokumen			500,000	500,000		
7	01	01	2.01	03	Koordinasi dan Penyusunan Dokumen Perubahan RKA-SKPD			Kota Bima, RasanaE Timur, Semua Kelurahan			Jumlah Dokumen Program dan Kegiatan yang dikerjakan	1 dokumen			500,000	500,000		
7	01	01	2.01	04	Koordinasi dan Penyusunan DPA-SKPD			Kota Bima, RasanaE Timur, Semua Kelurahan			Jumlah Dokumen Program dan Kegiatan yang dikerjakan	1 dokumen			500,000	500,000		
7	01	01	2.01	05	Koordinasi dan Penyusunan Perubahan DPA-SKPD			Kota Bima, RasanaE Timur, Semua Kelurahan			Jumlah Dokumen Program dan Kegiatan yang dikerjakan	1 dokumen			500,000	500,000		
7	01	01	2.01	06	Koordinasi dan Penyusunan Laporan Capaian Kinerja dan Ikhtisar Realisasi Kinerja SKPD			Kota Bima, RasanaE Timur, Semua Kelurahan			Jumlah Dokumen Hasil Pelaksanaan dan Evaluasi PD yang dikerjakan	3 Dokumen			1,500,000	1,500,000		
7	01	01	2.02		Administrasi Keuangan Perangkat Daerah											6,081,408,114	9,095,073,826	
7	01	01	2.02	01	Penyediaan Gaji dan Tunjangan ASN			Kota Bima, RasanaE Timur, Semua Kelurahan			Jumlah Pegawai yang Mendapat Gaji dan Tunjangan ASN	1 tahun			6,017,908,114	9,031,573,826		
7	01	01	2.02	03	Pelaksanaan Penatausahaan dan Pengujian/Verifikasi Keuangan SKPD			Kota Bima, RasanaE Timur, Semua Kelurahan			Jumlah Tenaga Pengelola Keuangan Kantor	6 orang			61,500,000	61,500,000		
7	01	01	2.02	05	Koordinasi dan Penyusunan Laporan Keuangan Akhir Tahun SKPD			Kota Bima, RasanaE Timur, Semua Kelurahan			Tersusunnya Pelaporan Keuangan Akhir Tahun	1 Dokumen			1,000,000	1,000,000		
7	01	01	2.02	07	Koordinasi dan Penyusunan Laporan Keuangan Bulanan/Triwulanan/Semesteran SKPD			Kota Bima, RasanaE Timur, Semua Kelurahan			Tersusunnya Laporan Keuangan Bulanan/Semesteran	2 Dokumen			1,000,000	1,000,000		
7	01	01	2.06		Administrasi Umum Perangkat Daerah											229,900,000	229,900,000	
7	01	01	2.06	01	Penyediaan Komponen Instalasi Listrik/Penerangan Bangunan Kantor			Kota Bima, RasanaE Timur, Semua Kelurahan			Tersedianya Alat Listrik dan Lampu Penerangan Kantor	1 paket			23,712,000	23,712,000		
7	01	01	2.06	05	Penyediaan Barang Cetak dan Penggandaan			Kota Bima, RasanaE Timur, Semua Kelurahan			Jumlah Dokumen yang dicetak dan digandakan	1 paket			40,228,000	40,228,000		

Program dan Kegiatan Perangkat Daerah  
Kota Bima  
Tahun 2021

Unit Organisasi : 7.01.0.00.0.00.02.0000 Kecamatan Rasanae Timur  
Sub Unit Organisasi : 7.01.0.00.0.00.02.0000 Kecamatan Rasanae Timur

Kode					Urusan/ Bidang Urusan Pemerintahan Daerah Dan Program/ Kegiatan	Prioritas Daerah	Sasaran Daerah	Lokasi	Indikator Kinerja						Pagu Indikatif (Rp.)	Prakiraan Maju (Rp.)	Keterangan
									Capaian Program		Keluaran Sub Kegiatan		Hasil Kegiatan				
									Tolok Ukur	Target	Tolok Ukur	Target	Tolok Ukur	Target			
7	01	01	2.06	06	Penyediaan Bahan Bacaan dan Peraturan Perundang-undangan			Kota Bima, RasanaE Timur, Semua Kelurahan			Jumlah Media Langganan Koran dan publikasi / Iklan	1 tahun			15,000,000	15,000,000	
7	01	01	2.06	09	Penyelenggaraan Rapat Koordinasi dan Konsultasi SKPD			Kota Bima, RasanaE Timur, Semua Kelurahan			Jumlah Perjalanan Dinas Dalam Rangka Rapat Koordinasi / Konsultasi Keluar Daerah	1 tahun			150,960,000	150,960,000	
7	01	01	2.08		Penyediaan Jasa Penunjang Urusan Pemerintahan Daerah									859,900,380	859,900,380		
7	01	01	2.08	01	Penyediaan Jasa Surat Menyurat			Kota Bima, RasanaE Timur, Semua Kelurahan			Tersediannya Jasa Surat Menyurat 8 Kelurahan Tersediannya Jasa Surat Menyurat Kantor	12 bulan 12 bulan			162,000,000	162,000,000	
7	01	01	2.08	02	Penyediaan Jasa Komunikasi, Sumber Daya Air dan Listrik			Kota Bima, RasanaE Timur, Semua Kelurahan			Jumlah luran Listrik dan Internet yang Tersedia	12 bulan			26,572,380	26,572,380	
7	01	01	2.08	04	Penyediaan Jasa Pelayanan Umum Kantor			Kota Bima, RasanaE Timur, Semua Kelurahan			Jumlah Ketersediaan Tenaga Kontrak dan Pelayanan Umum	1 tahun			671,328,000	671,328,000	
7	01	01	2.09		Pemeliharaan Barang Milik Daerah Penunjang Urusan Pemerintahan Daerah									74,157,850	91,257,850		
7	01	01	2.09	02	Penyediaan Jasa Pemeliharaan, Biaya Pemeliharaan, Pajak, dan Perizinan Kendaraan Dinas Operasional atau Lapangan			Kota Bima, RasanaE Timur, Semua Kelurahan			Penyediaan Jasa Pemeliharaan dan Perizinan Kendaraan Dinas/Operasional	12 bulan			48,659,850	48,659,850	
7	01	01	2.09	09	Pemeliharaan/Rehabilitasi Gedung Kantor dan Bangunan Lainnya			Kota Bima, RasanaE Timur, Semua Kelurahan			Jumlah Gedung Kantor yang Terpelihara	9 gedung			25,498,000	25,498,000	
7	01	01	2.09	11	Pemeliharaan/Rehabilitasi Sarana dan Prasarana Pendukung Gedung Kantor atau Bangunan Lainnya			Kota Bima, RasanaE Timur, Semua Kelurahan			Ketersediaan Perlalatan Gedung Kantor yang Terpelihara	1 tahun			0	17,100,000	
7	01	02			PROGRAM PENYELENGGARAAN PEMERINTAHAN DAN PELAYANAN PUBLIK									115,200,000	115,200,000		
7	01	02	2.01		Koordinasi Penyelenggaraan Kegiatan Pemerintahan di Tingkat Kecamatan									115,200,000	115,200,000		
7	01	02	2.01	02	Peningkatan Efektifitas Kegiatan Pemerintahan di Tingkat Kecamatan			Kota Bima, RasanaE Timur, Semua Kelurahan			Jumlah Kegiatan Pembinaan Wilayah Jumlah Kegiatan Pengelolaan Persampahan Jumlah Kegiatan PKK	1 kegiatan 1 kegiatan 1 kegiatan			115,200,000	115,200,000	
7	01	03			PROGRAM PEMBERDAYAAN MASYARAKAT DESA DAN KELURAHAN									7,339,576,608	7,973,077,420		
7	01	03	2.02		Kegiatan Pemberdayaan Kelurahan									7,339,576,608	7,973,077,420		
7	01	03	2.02	01	Peningkatan Partisipasi Masyarakat dalam Forum Musyawarah Perencanaan Pembangunan di Kelurahan			Kota Bima, RasanaE Timur, Semua Kelurahan			Jumlah Musyawarah Kecamatan Jumlah Musyawarah Kelurahan	1 kali 8 kali			52,605,500	52,605,500	
7	01	03	2.02	04	Evaluasi Kelurahan			Kota Bima, RasanaE Timur, Semua Kelurahan			Jumlah Kegiatan Lomba/Pembinaan Kelurahan	8 kelurahan			0	69,525,050	

Program dan Kegiatan Perangkat Daerah  
Kota Bima  
Tahun 2021

Unit Organisasi : 7.01.0.00.0.00.02.0000 Kecamatan Rasanae Timur  
Sub Unit Organisasi : 7.01.0.00.0.00.02.0000 Kecamatan Rasanae Timur

Kode					Urusan/ Bidang Urusan Pemerintahan Daerah Dan Program/ Kegiatan	Prioritas Daerah	Sasaran Daerah	Lokasi	Indikator Kinerja						Pagu Indikatif (Rp.)	Prakiraan Maju (Rp.)	Keterangan	
									Capaian Program		Keluaran Sub Kegiatan		Hasil Kegiatan				Prioritas Pembangunan Nasional	
									Tolok Ukur	Target	Tolok Ukur	Target	Tolok Ukur	Target				
7	01	04			PROGRAM KOORDINASI KETENTRAMAN DAN KETERTIBAN UMUM											96,366,500	96,366,500	
7	01	04	2.01		Koordinasi Upaya Penyelenggaraan Ketenteraman dan Ketertiban Umum											96,366,500	96,366,500	
7	01	04	2.01	01	Sinergitas dengan Kepolisian Negara Republik Indonesia, Tentara Nasional Indonesia dan Instansi Vertikal di Wilayah Kecamatan			Kota Bima, RasanaE Timur, Semua Kelurahan			Jumlah Kegiatan Pembinaan Ketertiban dan Kemananan Lingkungan	1 Tahun			13,224,000	13,224,000		
7	01	04	2.01	02	Harmonisasi Hubungan Dengan Tokoh Agama dan Tokoh Masyarakat			Kota Bima, RasanaE Timur, Semua Kelurahan			Jumlah Kegiatan Sosial Keagamaan	1 kegiatan			83,142,500	83,142,500		
TOTAL															7,514,038,344	10,614,329,106		



Program dan Kegiatan Perangkat Daerah  
Kota Bima  
Tahun 2021

Unit Organisasi : 7.01.0.00.0.00.02.0000 Kecamatan Rasanae Timur  
Sub Unit Organisasi : 7.01.0.00.0.00.02.0001 Kelurahan Nungga

Kode					Urusan/ Bidang Urusan Pemerintahan Daerah Dan Program/ Kegiatan	Prioritas Daerah	Sasaran Daerah	Lokasi	Indikator Kinerja						Pagu Indikatif (Rp.)	Prakiraan Maju (Rp.)	Keterangan
									Capaian Program		Keluaran Sub Kegiatan		Hasil Kegiatan				Prioritas Pembangunan Nasional
									Tolok Ukur	Target	Tolok Ukur	Target	Tolok Ukur	Target			
7	01	03			PROGRAM PEMBERDAYAAN MASYARAKAT DESA DAN KELURAHAN										7,339,576,608	7,973,077,420	
7	01	03	2.02	02	Pembangunan Sarana dan Prasarana Kelurahan			Kota Bima, RasanaE Timur, Nungga			Jumlah Kelurahan yang Mendapatkan Dana Pembangunan Sarana dan Prasarana Kelurahan	1 Kelurahan			399,605,317	399,605,317	
7	01	03	2.02	03	Pemberdayaan Masyarakat di Kelurahan			Kota Bima, RasanaE Timur, Nungga			Jumlah Kelurahan yang Mendapatkan Dana Pemberdayaan Masyarakat	1 Kelurahan			527,443,600	529,688,200	
TOTAL															927,048,917	929,293,517	

Program dan Kegiatan Perangkat Daerah  
Kota Bima  
Tahun 2021

Unit Organisasi : 7.01.0.00.0.00.02.0000 Kecamatan Rasanae Timur  
Sub Unit Organisasi : 7.01.0.00.0.00.02.0002 Kelurahan Lelamase

Kode					Urusan/ Bidang Urusan Pemerintahan Daerah Dan Program/ Kegiatan	Prioritas Daerah	Sasaran Daerah	Lokasi	Indikator Kinerja						Pagu Indikatif (Rp.)	Prakiraan Maju (Rp.)	Keterangan
									Capaian Program		Keluaran Sub Kegiatan		Hasil Kegiatan				Prioritas Pembangunan Nasional
									Tolok Ukur	Target	Tolok Ukur	Target	Tolok Ukur	Target			
7	01	03	2.02	02	Pembangunan Sarana dan Prasarana Kelurahan			Kota Bima, RasanaE Timur, Lelamase			Jumlah Kelurahan yang Mendapatkan Dana Pembangunan Sarana dan Prasarana Kelurahan	1 Kelurahan			579,443,020	579,463,469	
7	01	03	2.02	03	Pemberdayaan Masyarakat di Kelurahan			Kota Bima, RasanaE Timur, Lelamase			Jumlah Kelurahan yang Mendapatkan Dana Pemberdayaan Masyarakat	1 Kelurahan			547,266,640	547,266,640	
TOTAL															1,126,709,660	1,126,730,109	

Program dan Kegiatan Perangkat Daerah  
Kota Bima  
Tahun 2021

Unit Organisasi : 7.01.0.00.0.00.02.0000 Kecamatan Rasanae Timur  
Sub Unit Organisasi : 7.01.0.00.0.00.02.0003 Kelurahan Dodu

Kode					Urusan/ Bidang Urusan Pemerintahan Daerah Dan Program/ Kegiatan	Prioritas Daerah	Sasaran Daerah	Lokasi	Indikator Kinerja						Pagu Indikatif (Rp.)	Prakiraan Maju (Rp.)	Keterangan
									Capaian Program		Keluaran Sub Kegiatan		Hasil Kegiatan				Prioritas Pembangunan Nasional
									Tolok Ukur	Target	Tolok Ukur	Target	Tolok Ukur	Target			
7	01	03	2.02	02	Pembangunan Sarana dan Prasarana Kelurahan			Kota Bima, RasanaE Timur, Dodu			Jumlah Kelurahan yang Mendapatkan Dana Pembangunan Sarana dan Prasarana Kelurahan	1 Kelurahan			553,352,138	553,352,138	
7	01	03	2.02	03	Pemberdayaan Masyarakat di Kelurahan			Kota Bima, RasanaE Timur, Dodu			Jumlah Kelurahan yang Mendapatkan Dana Pemberdayaan Masyarakat	1 Kelurahan			477,516,600	512,484,600	
TOTAL															1,030,868,738	1,065,836,738	

Program dan Kegiatan Perangkat Daerah  
Kota Bima  
Tahun 2021

Unit Organisasi : 7.01.0.00.0.00.02.0000 Kecamatan Rasanae Timur  
Sub Unit Organisasi : 7.01.0.00.0.00.02.0004 Kelurahan Lampe

Kode					Urusan/ Bidang Urusan Pemerintahan Daerah Dan Program/ Kegiatan	Prioritas Daerah	Sasaran Daerah	Lokasi	Indikator Kinerja						Pagu Indikatif (Rp.)	Prakiraan Maju (Rp.)	Keterangan
									Capaian Program		Keluaran Sub Kegiatan		Hasil Kegiatan				Prioritas Pembangunan Nasional
									Tolok Ukur	Target	Tolok Ukur	Target	Tolok Ukur	Target			
7	01	03	2.02	02	Pembangunan Sarana dan Prasarana Kelurahan			Kota Bima, RasanaE Timur, Lampe							398,026,927	398,095,982	
7	01	03	2.02	03	Pemberdayaan Masyarakat di Kelurahan			Kota Bima, RasanaE Timur, Lampe			Jumlah Kelurahan yang Mendapatkan Dana Pemberdayaan Masyarakat	1 Kelurahan			391,517,600	370,952,600	
TOTAL															789,544,527	769,048,582	

Program dan Kegiatan Perangkat Daerah  
Kota Bima  
Tahun 2021

Unit Organisasi : 7.01.0.00.0.00.02.0000 Kecamatan Rasanae Timur  
Sub Unit Organisasi : 7.01.0.00.0.00.02.0005 Kelurahan Kodo

Kode					Urusan/ Bidang Urusan Pemerintahan Daerah Dan Program/ Kegiatan	Prioritas Daerah	Sasaran Daerah	Lokasi	Indikator Kinerja						Pagu Indikatif (Rp.)	Prakiraan Maju (Rp.)	Keterangan
									Capaian Program		Keluaran Sub Kegiatan		Hasil Kegiatan				Prioritas Pembangunan Nasional
									Tolok Ukur	Target	Tolok Ukur	Target	Tolok Ukur	Target			
7	01	03	2.02	02	Pembangunan Sarana dan Prasarana Kelurahan			Kota Bima, RasanaE Timur, Kodo			Jumlah Kelurahan yang Mendapatkan Dana Pembangunan Sarana dan Prasarana Kelurahan	1 Kelurahan			322,859,384	490,839,078	
7	01	03	2.02	03	Pemberdayaan Masyarakat di Kelurahan			Kota Bima, Semua Kecamatan, Semua Kelurahan			Jumlah Kelurahan yang Mendapatkan Dana Pemberdayaan Masyarakat	1 Kelurahan			531,761,200	396,514,200	
TOTAL															854,620,584	887,353,278	

Program dan Kegiatan Perangkat Daerah  
Kota Bima  
Tahun 2021

Unit Organisasi : 7.01.0.00.0.00.02.0000 Kecamatan Rasanae Timur  
Sub Unit Organisasi : 7.01.0.00.0.00.02.0006 Kelurahan Kumbe

Kode					Urusan/ Bidang Urusan Pemerintahan Daerah Dan Program/ Kegiatan	Prioritas Daerah	Sasaran Daerah	Lokasi	Indikator Kinerja						Pagu Indikatif (Rp.)	Prakiraan Maju (Rp.)	Keterangan
									Capaian Program		Keluaran Sub Kegiatan		Hasil Kegiatan				Prioritas Pembangunan Nasional
									Tolok Ukur	Target	Tolok Ukur	Target	Tolok Ukur	Target			
7	01	03	2.02	02	Pembangunan Sarana dan Prasarana Kelurahan			Kota Bima, RasanaE Timur, Kumbe			Jumlah Kelurahan yang Mendapatkan Dana Pembangunan Sarana dan Prasarana Kelurahan	1 Kelurahan			221,386,072	400,197,900	
7	01	03	2.02	03	Pemberdayaan Masyarakat di Kelurahan			Kota Bima, RasanaE Timur, Kumbe			Jumlah Kelurahan yang Mendapatkan Dana Pemberdayaan Masyarakat	1 Kelurahan			641,060,500	664,638,600	
TOTAL															862,446,572	1,064,836,500	

Program dan Kegiatan Perangkat Daerah  
Kota Bima  
Tahun 2021

Unit Organisasi : 7.01.0.00.0.00.02.0000 Kecamatan Rasanae Timur  
Sub Unit Organisasi : 7.01.0.00.0.00.02.0007 Kelurahan Oi Fo'o

Kode					Urusan/ Bidang Urusan Pemerintahan Daerah Dan Program/ Kegiatan	Prioritas Daerah	Sasaran Daerah	Lokasi	Indikator Kinerja						Pagu Indikatif (Rp.)	Prakiraan Maju (Rp.)	Keterangan
									Capaian Program		Keluaran Sub Kegiatan		Hasil Kegiatan				Prioritas Pembangunan Nasional
									Tolok Ukur	Target	Tolok Ukur	Target	Tolok Ukur	Target			
7	01	03	2.02	02	Pembangunan Sarana dan Prasarana Kelurahan			Kota Bima, RasanaE Timur, Oi Fo'o			Jumlah Kelurahan yang Mendapatkan Dana Pembangunan Sarana dan Prasarana Kelurahan	1 Kelurahan			457,380,000	679,140,000	
7	01	03	2.02	03	Pemberdayaan Masyarakat di Kelurahan			Kota Bima, RasanaE Timur, Oi Fo'o			Jumlah Kelurahan yang Mendapatkan Dana Pemberdayaan Masyarakat	1 Kelurahan			419,646,800	441,344,200	
TOTAL															877,026,800	1,120,484,200	

Program dan Kegiatan Perangkat Daerah  
Kota Bima  
Tahun 2021

Unit Organisasi : 7.01.0.00.0.00.02.0000 Kecamatan Rasanae Timur  
Sub Unit Organisasi : 7.01.0.00.0.00.02.0008 Kelurahan Oi Mbo

Kode					Urusan/ Bidang Urusan Pemerintahan Daerah Dan Program/ Kegiatan	Prioritas Daerah	Sasaran Daerah	Lokasi	Indikator Kinerja						Pagu Indikatif (Rp.)	Prakiraan Maju (Rp.)	Keterangan
									Capaian Program		Keluaran Sub Kegiatan		Hasil Kegiatan				Prioritas Pembangunan Nasional
									Tolok Ukur	Target	Tolok Ukur	Target	Tolok Ukur	Target			
7	01	03	2.02	02	Pembangunan Sarana dan Prasarana Kelurahan			Kota Bima, RasanaE Timur, Oimbo			Jumlah Kelurahan yang Mendapatkan Dana Pembangunan Sarana dan Prasarana Kelurahan	1 Kelurahan			311,001,010	379,623,946	
7	01	03	2.02	03	Pemberdayaan Masyarakat di Kelurahan			Kota Bima, RasanaE Timur, Oimbo			Jumlah Kelurahan yang Mendapatkan Dana Pemberdayaan Masyarakat	1 Kelurahan			507,704,300	507,740,000	
TOTAL															818,705,310	887,363,946	



Program dan Kegiatan Perangkat Daerah  
Kota Bima  
Tahun 2021

Unit Organisasi : 7.01.0.00.0.00.03.0000 Kecamatan Asakota  
Sub Unit Organisasi : 7.01.0.00.0.00.03.0000 Kecamatan Asakota

Kode					Urusan/ Bidang Urusan Pemerintahan Daerah Dan Program/ Kegiatan	Prioritas Daerah	Sasaran Daerah	Lokasi	Indikator Kinerja						Pagu Indikatif (Rp.)	Prakiraan Maju (Rp.)	Keterangan	
									Capaian Program		Keluaran Sub Kegiatan		Hasil Kegiatan				Prioritas Pembangunan Nasional	
									Tolok Ukur	Target	Tolok Ukur	Target	Tolok Ukur	Target				
7					UNSUR KEWILAYAHAN													
7	01				KECAMATAN											13,542,083,744	19,870,347,514	
7	01	01			PROGRAM PENUNJANG URUSAN PEMERINTAHAN DAERAH KABUPATEN/KOTA											7,653,543,542	6,797,325,934	
7	01	01	2.01		Perencanaan, Penganggaran, dan Evaluasi Kinerja Perangkat Daerah											2,197,600	5,260,290	
7	01	01	2.01	01	Penyusunan Dokumen Perencanaan Perangkat Daerah			Kota Bima, Asakota, Semua Kelurahan			Terlaksananya Perencanaan dan Evaluasi Kinerja Selama 1 Tahun	2 dokumen			0	2,100,000		
7	01	01	2.01	02	Koordinasi dan Penyusunan Dokumen RKA-SKPD			Kota Bima, Asakota, Semua Kelurahan			Jumlah Dokumen Program dan Kegiatan yang dikerjakan	1 Dokumen			509,500	534,975		
7	01	01	2.01	03	Koordinasi dan Penyusunan Dokumen Perubahan RKA-SKPD			Kota Bima, Semua Kecamatan, Semua Kelurahan			Jumlah Dokumen Perubahan RKA	1 Dokumen			563,100	525,105		
7	01	01	2.01	04	Koordinasi dan Penyusunan DPA-SKPD			Kota Bima, Semua Kecamatan, Semua Kelurahan			Jumlah Dokumen DPA	1 Dokumen			562,500	525,105		
7	01	01	2.01	05	Koordinasi dan Penyusunan Perubahan DPA-SKPD			Kota Bima, Semua Kecamatan, Semua Kelurahan			Jumlah Dokumen Perubahan DPA	1 Dokumen			562,500	525,105		
7	01	01	2.01	07	Evaluasi Kinerja Perangkat Daerah			Kota Bima, Semua Kecamatan, Semua Kelurahan			Jumlah Dokumen Hasil Pelaksanaan dan Evaluasi PD yang dikerjakan	1 Dokumen			0	1,050,000		
7	01	01	2.02		Administrasi Keuangan Perangkat Daerah											6,255,271,926	5,291,805,258	
7	01	01	2.02	01	Penyediaan Gaji dan Tunjangan ASN			Kota Bima, Asakota, Semua Kelurahan			Jumlah Pegawai yang Mendapat Gaji dan Tunjangan ASNPD yang dikerjakan	68 Orang			5,751,813,426	4,540,183,658		
7	01	01	2.02	02	Penyediaan Administrasi Pelaksanaan Tugas ASN										0	74,718,000		
7	01	01	2.02	03	Pelaksanaan Penatausahaan dan Pengujian/Verifikasi Keuangan SKPD			Kota Bima, Asakota, Semua Kelurahan			Jumlah Bahan yang di Verifikasi	12 Berkas			329,734,000	376,831,350		
7	01	01	2.02	05	Koordinasi dan Penyusunan Laporan Keuangan Akhir Tahun SKPD			Kota Bima, Asakota, Semua Kelurahan			Jumlah Calk dan Rekon Aset	1 Dokumen			1,526,500	4,642,050		
7	01	01	2.02	07	Koordinasi dan Penyusunan Laporan Keuangan Bulanan/Triwulanan/Semesteran SKPD			Kota Bima, Asakota, Semua Kelurahan			Jumlah Dokumen Laporan Keuangan Semesteran yang dikerjakan	2 Dokumen			3,708,000	13,671,000		
7	01	01	2.06		Administrasi Umum Perangkat Daerah											681,771,600	668,269,193	

Program dan Kegiatan Perangkat Daerah  
Kota Bima  
Tahun 2021

Unit Organisasi : 7.01.0.00.0.00.03.0000 Kecamatan Asakota  
Sub Unit Organisasi : 7.01.0.00.0.00.03.0000 Kecamatan Asakota

Kode					Urusan/ Bidang Urusan Pemerintahan Daerah Dan Program/ Kegiatan	Prioritas Daerah	Sasaran Daerah	Lokasi	Indikator Kinerja						Pagu Indikatif (Rp.)	Prakiraan Maju (Rp.)	Keterangan
									Capaian Program		Keluaran Sub Kegiatan		Hasil Kegiatan				Prioritas Pembangunan Nasional
									Tolok Ukur	Target	Tolok Ukur	Target	Tolok Ukur	Target			
7	01	01	2.06	01	Penyediaan Komponen Instalasi Listrik/Penerangan Bangunan Kantor			Kota Bima, Asakota, Semua Kelurahan			Jumlah Alat Listrik Dan Lampu Penerangan Kantor Jumlah dokumen yang dicetak dan digandakan	1 Tahun 1 Tahun			71,647,800	44,412,900	
7	01	01	2.06	02	Penyediaan Peralatan dan Perlengkapan Kantor			Kota Bima, Asakota, Semua Kelurahan			Jumlah Alat Listrik Dan Lampu Penerangan Kantor Jumlah dokumen yang dicetak dan digandakan Jumlah Peralatan Dan Perlengkapan Kantor Yang Tersedia	1 Tahun 1 Tahun 1 Tahun			120,845,600	249,094,073	
7	01	01	2.06	05	Penyediaan Barang Cetakan dan Penggandaan			Kota Bima, Asakota, Semua Kelurahan			Jumlah dokumen yang dicetak dan digandakan	1 Tahun			1,159,200	8,520,120	
7	01	01	2.06	06	Penyediaan Bahan Bacaan dan Peraturan Perundang-undangan			Kota Bima, Asakota, Semua Kelurahan			Jumlah Alat Listrik Dan Lampu Penerangan Kantor Jumlah dokumen yang dicetak dan digandakan Jumlah Media Langganan Koran Jumlah Peralatan Dan Perlengkapan Kantor Yang Tersedia	1 Tahun 1 Tahun 1 Tahun 1 Tahun			22,700,000	72,242,100	
7	01	01	2.06	09	Penyelenggaraan Rapat Koordinasi dan Konsultasi SKPD			Semua Kabupaten/Kota, Semua Kecamatan, Semua Kelurahan			Jumlah Alat Listrik Dan Lampu Penerangan Kantor Jumlah dokumen yang dicetak dan digandakan Jumlah Media Langganan Koran Jumlah Peralatan Dan Perlengkapan Kantor Yang Tersedia Jumlah Perjalanan Dinas Dalam Rangka Rapat Koordinasi/Konsultasi Ke Luar Daerah	1 Tahun 1 Tahun 1 Tahun 1 Tahun 1 Tahun			465,419,000	294,000,000	
7	01	01	2.08		Penyediaan Jasa Penunjang Urusan Pemerintahan Daerah										671,321,400	760,891,320	
7	01	01	2.08	01	Penyediaan Jasa Surat Menyurat			Kota Bima, Semua Kecamatan, Semua Kelurahan			Jumlah Penyediaan Jasa Surat Menyurat	12 Bulan			170,700,000	252,611,100	
7	01	01	2.08	02	Penyediaan Jasa Komunikasi, Sumber Daya Air dan Listrik			Kota Bima, Semua Kecamatan, Semua Kelurahan			Jumlah Penyediaan Jasa Surat Menyurat	12 Bulan			66,345,000	70,056,000	
7	01	01	2.08	04	Penyediaan Jasa Pelayanan Umum Kantor			Kota Bima, Semua Kecamatan, Semua Kelurahan			Jumlah ketersediaan peralatan kebersihan	1 Tahun			434,276,400	438,224,220	
7	01	01	2.09		Pemeliharaan Barang Milik Daerah Penunjang Urusan Pemerintahan Daerah										42,981,016	71,099,873	

Program dan Kegiatan Perangkat Daerah  
Kota Bima  
Tahun 2021

Unit Organisasi : 7.01.0.00.0.00.03.0000 Kecamatan Asakota  
Sub Unit Organisasi : 7.01.0.00.0.00.03.0000 Kecamatan Asakota

Kode					Urusan/ Bidang Urusan Pemerintahan Daerah Dan Program/ Kegiatan	Prioritas Daerah	Sasaran Daerah	Lokasi	Indikator Kinerja						Pagu Indikatif (Rp.)	Prakiraan Maju (Rp.)	Keterangan
									Capaian Program		Keluaran Sub Kegiatan		Hasil Kegiatan				
									Tolok Ukur	Target	Tolok Ukur	Target	Tolok Ukur	Target			
7	01	01	2.09	02	Penyediaan Jasa Pemeliharaan, Biaya Pemeliharaan, Pajak, dan Perizinan Kendaraan Dinas Operasional atau Lapangan			Kota Bima, Semua Kecamatan, Semua Kelurahan			Ketersediaan Kendaraan Dinas yang dirawat dan dibayar pajaknya dan Tenaga Sopir	1 Thn			42,981,016	71,099,873	
7	01	02			PROGRAM PENYELENGGARAAN PEMERINTAHAN DAN PELAYANAN PUBLIK									213,000,400	403,331,040		
7	01	02	2.01		Koordinasi Penyelenggaraan Kegiatan Pemerintahan di Tingkat Kecamatan									213,000,400	403,331,040		
7	01	02	2.01	01	Koordinasi/Sinergi Perencanaan dan Pelaksanaan Kegiatan Pemerintahan dengan Perangkat Daerah dan Instansi Vertikal Terkait			Kota Bima, Asakota, Semua Kelurahan			Jumlah Dokumen Pelayanan Umum Jumlah Perjalanan Dinas Dalam Rangka Rapat Koordinasi/Konsultasi Ke Luar Daerah	1 Kegiatan 1 Tahun			1,052,000	2,205,000	
7	01	02	2.01	02	Peningkatan Efektifitas Kegiatan Pemerintahan di Tingkat Kecamatan			Kota Bima, Asakota, Semua Kelurahan			Jumlah Kegiatan Pemberdayaan ormas, Pengelolaan Persampahan PKK dan Pembinaan Wlayah	3 Keg			211,948,400	401,126,040	
7	01	03			PROGRAM PEMBERDAYAAN MASYARAKAT DESA DAN KELURAHAN									5,534,426,677	12,468,972,540		
7	01	03	2.02		Kegiatan Pemberdayaan Kelurahan									5,534,426,677	12,468,972,540		
7	01	03	2.02	01	Peningkatan Partisipasi Masyarakat dalam Forum Musyawarah Perencanaan Pembangunan di Kelurahan			Kota Bima, Asakota, Semua Kelurahan			Jumlah Musyawarah Kecamatan dan Kelurahan	1 Kegiatan			111,515,700	121,821,420	
7	01	03	2.02	02	Pembangunan Sarana dan Prasarana Kelurahan			Kota Bima, Asakota, Semua Kelurahan			Jumlah Kelurahan yang mendapatkan dana pembangunan sarana dan prasarana kelurahan	6 Kelurahan			0	2,520,000,000	
7	01	03	2.02	03	Pemberdayaan Masyarakat di Kelurahan			Kota Bima, Asakota, Semua Kelurahan			Jumlah Kelurahan yang mendapatkan Dana Pemberdayaan Masyarakat	12 Bulan			0	3,780,000,000	
7	01	03	2.02	04	Evaluasi Kelurahan			Kota Bima, Asakota, Semua Kelurahan			Jumlah Kegiatan Pembinaan Kelurahan	2 Kegiatan			37,633,400	17,151,120	
7	01	04			PROGRAM KOORDINASI KETENTRAMAN DAN KETERTIBAN UMUM									133,647,000	169,218,000		
7	01	04	2.01		Koordinasi Upaya Penyelenggaraan Ketenteraman dan Ketertiban Umum									41,055,000	56,700,000		
7	01	04	2.01	01	Sinergitas dengan Kepolisian Negara Republik Indonesia, Tentara Nasional Indonesia dan Instansi Vertikal di Wilayah Kecamatan			Kota Bima, Asakota, Semua Kelurahan			Jumlah Kegiatan Pembinaan Ketertiban dan Keamanan Lngkungan	12 Bulan			41,055,000	56,700,000	
7	01	04	2.03		Koordinasi Upaya Penyelenggaraan Ketentraman dan Ketertiban Umum									92,592,000	112,518,000		
7	01	04	2.03	02	Harmonisasi Hubungan dengan Tokoh Agama dan Tokoh Masyarakat			Kota Bima, Asakota, Semua Kelurahan			Jumlah Kegiatan Sosial Keagamaan	1 Kegiatan			92,592,000	112,518,000	
7	01	05			PROGRAM PENYELENGGARAAN URUSAN PEMERINTAHAN UMUM									7,466,125	31,500,000		
7	01	05	2.01		Penyelenggaraan Urusan Pemerintahan Umum sesuai Penugasan Kepala Daerah									7,466,125	31,500,000		

Program dan Kegiatan Perangkat Daerah  
Kota Bima  
Tahun 2021

Unit Organisasi : 7.01.0.00.0.00.03.0000 Kecamatan Asakota  
Sub Unit Organisasi : 7.01.0.00.0.00.03.0000 Kecamatan Asakota

Kode					Urusan/ Bidang Urusan Pemerintahan Daerah Dan Program/ Kegiatan	Prioritas Daerah	Sasaran Daerah	Lokasi	Indikator Kinerja						Pagu Indikatif (Rp.)	Prakiraan Maju (Rp.)	Keterangan
									Capaian Program		Keluaran Sub Kegiatan		Hasil Kegiatan				Prioritas Pembangunan Nasional
									Tolok Ukur	Target	Tolok Ukur	Target	Tolok Ukur	Target			
7	01	05	2.01	01	Pembinaan Wawasan Kebangsaan dan Ketahanan Nasional dalam rangka Memantapkan Pengamalan Pancasila, Pelaksanaan Undang-Undang Dasar Negara Republik Indonesia Tahun 1945, Pelestarian Bhinneka Tunggal Ika serta Pemertahanan dan Pemeliharaan Keutuhan Negara Kesatuan Republik Indonesia			Kota Bima, Asakota, Semua Kelurahan			Jumlah Kegiatan Hari Besar	2 Kegiatan			7,466,125	31,500,000	
TOTAL															7,988,316,167	13,558,588,314	

Program dan Kegiatan Perangkat Daerah  
Kota Bima  
Tahun 2021

Unit Organisasi : 7.01.0.00.0.00.03.0000 Kecamatan Asakota  
Sub Unit Organisasi : 7.01.0.00.0.00.03.0001 Kelurahan Kolo

Kode					Urusan/ Bidang Urusan Pemerintahan Daerah Dan Program/ Kegiatan	Prioritas Daerah	Sasaran Daerah	Lokasi	Indikator Kinerja						Pagu Indikatif (Rp.)	Prakiraan Maju (Rp.)	Keterangan
									Capaian Program		Keluaran Sub Kegiatan		Hasil Kegiatan				Prioritas Pembangunan Nasional
									Tolok Ukur	Target	Tolok Ukur	Target	Tolok Ukur	Target			
7	01	01			PROGRAM PENUNJANG URUSAN PEMERINTAHAN DAERAH KABUPATEN/KOTA									7,653,543,542	6,797,325,934		
7	01	01	2.02	02	Penyediaan Administrasi Pelaksanaan Tugas ASN			Kota Bima, Asakota, Kolo			Jumlah Penyediaan Administrasi Pelaksanaan Tugas ASN	1 Tahun			0	30,366,000	
7	01	01	2.02	03	Pelaksanaan Penatausahaan dan Pengujian/Verifikasi Keuangan SKPD			Kota Bima, Asakota, Kolo			Jumlah Pelaksanaan Penatausahaan dan Pengujian Verifikasi Keuangan	1 Tahun			28,276,000	16,594,200	
7	01	03			PROGRAM PEMBERDAYAAN MASYARAKAT DESA DAN KELURAHAN									5,534,426,677	12,468,972,540		
7	01	03	2.02	02	Pembangunan Sarana dan Prasarana Kelurahan			Kota Bima, Asakota, Kolo			Jumlah Lingkungan yang mendapatkan kegiatan pembangunan Sarana dan Prasarana Kelurahan	1 Tahun			361,425,456	420,000,000	
7	01	03	2.02	03	Pemberdayaan Masyarakat di Kelurahan			Kota Bima, Asakota, Kolo			Jumlah Kelompok Yang Mendapatkan Dana Pemberdayaan	1 Tahun			516,486,100	630,000,000	
TOTAL															906,187,556	1,096,960,200	

Program dan Kegiatan Perangkat Daerah  
Kota Bima  
Tahun 2021

Unit Organisasi : 7.01.0.00.0.00.03.0000 Kecamatan Asakota  
Sub Unit Organisasi : 7.01.0.00.0.00.03.0002 Kelurahan Melayu

Kode					Urusan/ Bidang Urusan Pemerintahan Daerah Dan Program/ Kegiatan	Prioritas Daerah	Sasaran Daerah	Lokasi	Indikator Kinerja						Pagu Indikatif (Rp.)	Prakiraan Maju (Rp.)	Keterangan
									Capaian Program		Keluaran Sub Kegiatan		Hasil Kegiatan				Prioritas Pembangunan Nasional
									Tolok Ukur	Target	Tolok Ukur	Target	Tolok Ukur	Target			
7	01	01			PROGRAM PENUNJANG URUSAN PEMERINTAHAN DAERAH KABUPATEN/KOTA										7,653,543,542	6,797,325,934	
7	01	01	2.02	02	Penyediaan Administrasi Pelaksanaan Tugas ASN			Kota Bima, Asakota, Melayu			Jumlah Penyediaan Administrasi PelaksanaanTugas ASN	1 Tahun			0	30,366,000	
7	01	01	2.02	03	Pelaksanaan Penatausahaan dan Pengujian/Verifikasi Keuangan SKPD			Kota Bima, Asakota, Melayu			Jumlah Penyediaan Administrasi PelaksanaanTugas ASN	1 Tahun			26,380,000	16,592,200	
7	01	03			PROGRAM PEMBERDAYAAN MASYARAKAT DESA DAN KELURAHAN										5,534,426,677	12,468,972,540	
7	01	03	2.02	02	Pembangunan Sarana dan Prasarana Kelurahan			Kota Bima, Asakota, Melayu			Jumlah Lingkungan yang mendapatkan kegiatan pembangunan Sarana dan Prasarana Kelurahan	1 Tahun			420,745,469	420,000,000	
7	01	03	2.02	03	Pemberdayaan Masyarakat di Kelurahan			Kota Bima, Asakota, Melayu			Jumlah Kelompok Yang Mendapatkan Dana Pemberdayaan	1 Tahun			473,641,500	630,000,000	
TOTAL															920,766,969	1,096,958,200	

Program dan Kegiatan Perangkat Daerah  
Kota Bima  
Tahun 2021

Unit Organisasi : 7.01.0.00.0.00.03.0000 Kecamatan Asakota  
Sub Unit Organisasi : 7.01.0.00.0.00.03.0003 Kelurahan Jatiwangi

Kode					Urusan/ Bidang Urusan Pemerintahan Daerah Dan Program/ Kegiatan	Prioritas Daerah	Sasaran Daerah	Lokasi	Indikator Kinerja						Pagu Indikatif (Rp.)	Prakiraan Maju (Rp.)	Keterangan
									Capaian Program		Keluaran Sub Kegiatan		Hasil Kegiatan				Prioritas Pembangunan Nasional
									Tolok Ukur	Target	Tolok Ukur	Target	Tolok Ukur	Target			
7	01	01			PROGRAM PENUNJANG URUSAN PEMERINTAHAN DAERAH KABUPATEN/KOTA										7,653,543,542	6,797,325,934	
7	01	01	2.02	02	Penyediaan Administrasi Pelaksanaan Tugas ASN			Kota Bima, Asakota, Jatiwangi			Jumlah Penyediaan Administrasi Pelaksanaan Tugas ASN	1 Tahun			0	30,366,000	
7	01	01	2.02	03	Pelaksanaan Penatausahaan dan Pengujian/Verifikasi Keuangan SKPD			Kota Bima, Asakota, Jatiwangi			Jumlah Pelaksanaan Penatausahaan dan Pengujian Verifikasi Keuangan	1 Tahun			26,548,000	16,594,200	
7	01	03			PROGRAM PEMBERDAYAAN MASYARAKAT DESA DAN KELURAHAN										5,534,426,677	12,468,972,540	
7	01	03	2.02	02	Pembangunan Sarana dan Prasarana Kelurahan			Kota Bima, Asakota, Jatiwangi			Jumlah Kelurahan yang Mendapatkan Dana Pembangunan Sarana dan Prasarana Kelurahan	1 Tahun			393,959,043	420,000,000	
7	01	03	2.02	03	Pemberdayaan Masyarakat di Kelurahan			Kota Bima, Semua Kecamatan, Semua Kelurahan			Jumlah Kelurahan yang Mendapatkan Dana Pembangunan Sarana dan Prasarana Kelurahan	1 Tahun			616,903,900	420,000,000	
TOTAL															1,037,410,943	886,960,200	

Program dan Kegiatan Perangkat Daerah  
Kota Bima  
Tahun 2021

Unit Organisasi : 7.01.0.00.0.00.03.0000 Kecamatan Asakota  
Sub Unit Organisasi : 7.01.0.00.0.00.03.0004 Kelurahan Ule

Kode					Urusan/ Bidang Urusan Pemerintahan Daerah Dan Program/ Kegiatan	Prioritas Daerah	Sasaran Daerah	Lokasi	Indikator Kinerja						Pagu Indikatif (Rp.)	Prakiraan Maju (Rp.)	Keterangan
									Capaian Program		Keluaran Sub Kegiatan		Hasil Kegiatan				Prioritas Pembangunan Nasional
									Tolok Ukur	Target	Tolok Ukur	Target	Tolok Ukur	Target			
7	01	01			PROGRAM PENUNJANG URUSAN PEMERINTAHAN DAERAH KABUPATEN/KOTA										7,653,543,542	6,797,325,934	
7	01	01	2.02	02	Penyediaan Administrasi Pelaksanaan Tugas ASN			Kota Bima, Asakota, Ule			Jumlah Penyediaan Administrasi Pelaksanaan Tugas ASN	1 Tahun			0	30,366,000	
7	01	01	2.02	03	Pelaksanaan Penatausahaan dan Pengujian/Verifikasi Keuangan SKPD			Kota Bima, Asakota, Ule			Jumlah Pelaksanaan Penatausahaan dan Pengujian Verifikasi Keuangan	1 Tahun			28,276,000	16,594,200	
7	01	03			PROGRAM PEMBERDAYAAN MASYARAKAT DESA DAN KELURAHAN										5,534,426,677	12,468,972,540	
7	01	03	2.02	02	Pembangunan Sarana dan Prasarana Kelurahan			Kota Bima, Asakota, Semua Kelurahan			Jumlah Kelurahan yang Mendapatkan Dana Pembangunan Sarana dan Prasarana Kelurahan	1 Tahun			345,013,387	420,000,000	
7	01	03	2.02	03	Pemberdayaan Masyarakat di Kelurahan			Kota Bima, Asakota, Ule			Jumlah Kelurahan yang Mendapatkan Dana Pemberdayaan Masyarakat	1 Tahun			547,478,600	630,000,000	
TOTAL															920,767,987	1,096,960,200	



Program dan Kegiatan Perangkat Daerah  
Kota Bima  
Tahun 2021

Unit Organisasi : 7.01.0.00.0.00.03.0000 Kecamatan Asakota  
Sub Unit Organisasi : 7.01.0.00.0.00.03.0005 Kelurahan Jatibaru

Kode					Urusan/ Bidang Urusan Pemerintahan Daerah Dan Program/ Kegiatan	Prioritas Daerah	Sasaran Daerah	Lokasi	Indikator Kinerja						Pagu Indikatif (Rp.)	Prakiraan Maju (Rp.)	Keterangan
									Capaian Program		Keluaran Sub Kegiatan		Hasil Kegiatan				Prioritas Pembangunan Nasional
									Tolok Ukur	Target	Tolok Ukur	Target	Tolok Ukur	Target			
7	01	01			PROGRAM PENUNJANG URUSAN PEMERINTAHAN DAERAH KABUPATEN/KOTA									7,653,543,542	6,797,325,934		
7	01	01	2.02	02	Penyediaan Administrasi Pelaksanaan Tugas ASN			Kota Bima, Asakota, Jatibaru			Jumlah Penyediaan Administrasi Pelaksanaan Tugas ASN	1 Tahun			0	30,366,000	
7	01	01	2.02	03	Pelaksanaan Penatausahaan dan Pengujian/Verifikasi Keuangan SKPD			Kota Bima, Asakota, Jatibaru			Jumlah Pelaksanaan Penatausahaan dan Pengujian Verifikasi Keuangan	1 Tahun			31,430,000	16,594,200	
7	01	03			PROGRAM PEMBERDAYAAN MASYARAKAT DESA DAN KELURAHAN									5,534,426,677	12,468,972,540		
7	01	03	2.02	02	Pembangunan Sarana dan Prasarana Kelurahan			Kota Bima, Asakota, Jatibaru							363,820,875	420,000,000	
7	01	03	2.02	03	Pemberdayaan Masyarakat di Kelurahan			Kota Bima, Asakota, Jatibaru			Jumlah Kelurahan yang Mendapatkan Dana Pemberdayaan Masyarakat	1 Tahun			510,936,800	630,000,000	
TOTAL															906,187,675	1,096,960,200	

Program dan Kegiatan Perangkat Daerah  
Kota Bima  
Tahun 2021

Unit Organisasi : 7.01.0.00.0.00.03.0000 Kecamatan Asakota  
Sub Unit Organisasi : 7.01.0.00.0.00.03.0006 Kelurahan Jatibaru Timur

Kode					Urusan/ Bidang Urusan Pemerintahan Daerah Dan Program/ Kegiatan	Prioritas Daerah	Sasaran Daerah	Lokasi	Indikator Kinerja						Pagu Indikatif (Rp.)	Prakiraan Maju (Rp.)	Keterangan
									Capaian Program		Keluaran Sub Kegiatan		Hasil Kegiatan				Prioritas Pembangunan Nasional
									Tolok Ukur	Target	Tolok Ukur	Target	Tolok Ukur	Target			
7	01	01			PROGRAM PENUNJANG URUSAN PEMERINTAHAN DAERAH KABUPATEN/KOTA									7,653,543,542	6,797,325,934		
7	01	01	2.02	02	Penyediaan Administrasi Pelaksanaan Tugas ASN			Kota Bima, Asakota, Jatibaru Timur			Jumlah Penyediaan Administrasi Pelaksanaan Tugas ASN	1 Tahun			0	30,366,000	
7	01	01	2.02	03	Pelaksanaan Penatausahaan dan Pengujian/Verifikasi Keuangan SKPD			Kota Bima, Asakota, Jatibaru Timur			Jumlah Pelaksanaan Penatausahaan dan Pengujian Verifikasi Keuangan	1 Tahun			27,580,000	16,594,200	
7	01	03			PROGRAM PEMBERDAYAAN MASYARAKAT DESA DAN KELURAHAN									5,534,426,677	12,468,972,540		
7	01	03	2.02	02	Pembangunan Sarana dan Prasarana Kelurahan			Kota Bima, Semua Kecamatan, Semua Kelurahan			Jumlah Kelurahan yang Mendapatkan Dana Pemberdayaan Masyarakat	1 Tahun			344,394,917	360,000,000	
7	01	03	2.02	03	Pemberdayaan Masyarakat di Kelurahan			Kota Bima, Asakota, Jatibaru Timur			Jumlah Kelurahan yang Mendapatkan Dana Pemberdayaan Masyarakat	1 Tahun			490,471,530	630,000,000	
TOTAL															862,446,447	1,036,960,200	

Program dan Kegiatan Perangkat Daerah  
Kota Bima  
Tahun 2021

Unit Organisasi : 7.01.0.00.0.00.04.0000 Kecamatan Mpunda  
Sub Unit Organisasi : 7.01.0.00.0.00.04.0000 Kecamatan Mpunda

Kode					Urusan/ Bidang Urusan Pemerintahan Daerah Dan Program/ Kegiatan	Prioritas Daerah	Sasaran Daerah	Lokasi	Indikator Kinerja						Pagu Indikatif (Rp.)	Prakiraan Maju (Rp.)	Keterangan	
									Capaian Program		Keluaran Sub Kegiatan		Hasil Kegiatan				Prioritas Pembangunan Nasional	
									Tolok Ukur	Target	Tolok Ukur	Target	Tolok Ukur	Target				
7					UNSUR KEWILAYAHAN													
7	01				KECAMATAN											18,398,181,921	17,975,254,079	
7	01	01			PROGRAM PENUNJANG URUSAN PEMERINTAHAN DAERAH KABUPATEN/KOTA											10,088,186,634	9,525,934,151	
7	01	01	2.01		Perencanaan, Penganggaran, dan Evaluasi Kinerja Perangkat Daerah											11,932,000	11,000,000	
7	01	01	2.01	01	Penyusunan Dokumen Perencanaan Perangkat Daerah			Kota Bima, Mpunda, Semua Kelurahan			Jumlah Dokumen Renja dan Renstra	2 dokumen			0	3,000,000		
7	01	01	2.01	02	Koordinasi dan Penyusunan Dokumen RKA-SKPD			Kota Bima, Mpunda, Semua Kelurahan			Jumlah Dokumen RKA-SKPD	1 dokumen			2,997,000	1,500,000		
7	01	01	2.01	03	Koordinasi dan Penyusunan Dokumen Perubahan RKA-SKPD			Kota Bima, Mpunda, Semua Kelurahan			Jumlah Dokumen Perubahan RKA-SKPD	1 dokumen			3,005,000	1,000,000		
7	01	01	2.01	04	Koordinasi dan Penyusunan DPA-SKPD			Kota Bima, Mpunda, Semua Kelurahan			Jumlah Dokumen DPA-SKPD	1 dokumen			2,965,000	1,500,000		
7	01	01	2.01	05	Koordinasi dan Penyusunan Perubahan DPA-SKPD			Kota Bima, Mpunda, Semua Kelurahan			Jumlah Dokumen Perubahan DPA-SKPD	1 dokumen			2,965,000	1,000,000		
7	01	01	2.01	07	Evaluasi Kinerja Perangkat Daerah			Kota Bima, Mpunda, Semua Kelurahan			Jumlah Dokumen LKIP/LPPD/LPJ	3 dokumen			0	3,000,000		
7	01	01	2.02		Administrasi Keuangan Perangkat Daerah											8,232,191,226	8,436,958,551	
7	01	01	2.02	01	Penyediaan Gaji dan Tunjangan ASN			Kota Bima, Mpunda, Semua Kelurahan			Jumlah Pegawai yang mendapatkan gaji dan tunjangan ASN	102 orang			8,150,901,226	8,286,958,551		
7	01	01	2.02	03	Pelaksanaan Penatausahaan dan Pengujian/Verifikasi Keuangan SKPD			Kota Bima, Mpunda, Semua Kelurahan			Jumlah Pelayanan Jasa Administrasi Keuangan	12 Bulan			73,245,000	144,000,000		
7	01	01	2.02	05	Koordinasi dan Penyusunan Laporan Keuangan Akhir Tahun SKPD			Kota Bima, Mpunda, Semua Kelurahan			Jumlah Laporan Keuangan Akhir Tahun	1 dokumen			4,340,000	3,000,000		
7	01	01	2.02	07	Koordinasi dan Penyusunan Laporan Keuangan Bulanan/Triwulanan/Semesteran SKPD			Kota Bima, Mpunda, Semua Kelurahan			Jumlah laporan keuangan semesteran	1 tahun			3,705,000	3,000,000		
7	01	01	2.06		Administrasi Umum Perangkat Daerah											631,123,040	430,013,200	
7	01	01	2.06	01	Penyediaan Komponen Instalasi Listrik/Penerangan Bangunan Kantor			Kota Bima, Mpunda, Semua Kelurahan			Jumlah alat listrik dan lampu penerangan kantor	1 tahun			16,529,300	16,824,500		
7	01	01	2.06	02	Penyediaan Peralatan dan Perlengkapan Kantor			Kota Bima, Mpunda, Semua Kelurahan			Jumlah peralatan dan perlengkapan kantor	1 tahun			242,440,000	100,000,000		

Program dan Kegiatan Perangkat Daerah  
Kota Bima  
Tahun 2021

Unit Organisasi : 7.01.0.00.0.00.04.0000 Kecamatan Mpunda  
Sub Unit Organisasi : 7.01.0.00.0.00.04.0000 Kecamatan Mpunda

Kode					Urusan/ Bidang Urusan Pemerintahan Daerah Dan Program/ Kegiatan	Prioritas Daerah	Sasaran Daerah	Lokasi	Indikator Kinerja						Pagu Indikatif (Rp.)	Prakiraan Maju (Rp.)	Keterangan
									Capaian Program		Keluaran Sub Kegiatan		Hasil Kegiatan				
									Tolok Ukur	Target	Tolok Ukur	Target	Tolok Ukur	Target			
7	01	01	2.06	04	Penyediaan Bahan Logistik Kantor			Kota Bima, Mpunda, Semua Kelurahan			Jumlah bahan logistik	1 tahun			32,653,140	159,083,150	
7	01	01	2.06	05	Penyediaan Barang Cetakan dan Penggandaan			Kota Bima, Mpunda, Semua Kelurahan			Jumlah dokumen yang dicetak dan digandakan	1 tahun			45,105,600	24,158,500	
7	01	01	2.06	06	Penyediaan Bahan Bacaan dan Peraturan Perundang-undangan			Kota Bima, Mpunda, Semua Kelurahan			Jumlah Media Langganan Koran	1 tahun			18,500,000	18,610,000	
7	01	01	2.06	09	Penyelenggaraan Rapat Koordinasi dan Konsultasi SKPD			Kota Bima, Mpunda, Semua Kelurahan			Jumlah perjalanan dinas luar daerah	1 tahun			275,895,000	111,337,050	
7	01	01	2.08		Penyediaan Jasa Penunjang Urusan Pemerintahan Daerah									884,377,368	451,483,250		
7	01	01	2.08	01	Penyediaan Jasa Surat Menyurat			Kota Bima, Mpunda, Semua Kelurahan			Jumlah peralatan dan tenaga surat menyurat	1 tahun			322,896,000	100,000,000	
7	01	01	2.08	02	Penyediaan Jasa Komunikasi, Sumber Daya Air dan Listrik			Kota Bima, Mpunda, Semua Kelurahan			Jumlah iuran listrik, telepon dan internet	1 tahun			102,481,368	87,483,250	
7	01	01	2.08	04	Penyediaan Jasa Pelayanan Umum Kantor			Kota Bima, Mpunda, Semua Kelurahan			Jumlah peralatan dan tenaga kebersihan	1 tahun			459,000,000	264,000,000	
7	01	01	2.09		Pemeliharaan Barang Milik Daerah Penunjang Urusan Pemerintahan Daerah									328,563,000	196,479,150		
7	01	01	2.09	02	Penyediaan Jasa Pemeliharaan, Biaya Pemeliharaan, Pajak, dan Perizinan Kendaraan Dinas Operasional atau Lapangan			Kota Bima, Mpunda, Semua Kelurahan			Jumlah kendaraan yang layak dan tenaga supir	1 tahun			56,303,000	52,622,150	
7	01	01	2.09	09	Pemeliharaan/Rehabilitasi Gedung Kantor dan Bangunan Lainnya			Kota Bima, Mpunda, Semua Kelurahan							245,300,000	125,727,000	
7	01	01	2.09	10	Pemeliharaan/Rehabilitasi Sarana dan Prasarana Gedung Kantor atau Bangunan Lainnya			Kota Bima, Mpunda, Semua Kelurahan							26,960,000	18,130,000	
7	01	02			PROGRAM PENYELENGGARAAN PEMERINTAHAN DAN PELAYANAN PUBLIK									72,792,000	95,047,200		
7	01	02	2.01		Koordinasi Penyelenggaraan Kegiatan Pemerintahan di Tingkat Kecamatan									43,792,000	90,047,200		
7	01	02	2.01	01	Koordinasi/Sinergi Perencanaan dan Pelaksanaan Kegiatan Pemerintahan dengan Perangkat Daerah dan Instansi Vertikal Terkait			Kota Bima, Mpunda, Semua Kelurahan			Jumlah kegiatan pemerintahan terkait perencanaan dan pelaksanaan	1 tahun			31,960,000	5,000,000	
7	01	02	2.01	02	Peningkatan Efektifitas Kegiatan Pemerintahan di Tingkat Kecamatan			Kota Bima, Mpunda, Semua Kelurahan			Jumlah Pembinaan/Peningkatan Kesejahteraan Masyarakat/Keluarga	1 Tahun			11,832,000	85,047,200	
7	01	02	2.03		Koordinasi Pemeliharaan Prasarana dan Sarana Pelayanan Umum									29,000,000	5,000,000		

Program dan Kegiatan Perangkat Daerah  
Kota Bima  
Tahun 2021

Unit Organisasi : 7.01.0.00.0.00.04.0000 Kecamatan Mpunda  
Sub Unit Organisasi : 7.01.0.00.0.00.04.0000 Kecamatan Mpunda

Kode					Urusan/ Bidang Urusan Pemerintahan Daerah Dan Program/ Kegiatan	Prioritas Daerah	Sasaran Daerah	Lokasi	Indikator Kinerja						Pagu Indikatif (Rp.)	Prakiraan Maju (Rp.)	Keterangan
									Capaian Program		Keluaran Sub Kegiatan		Hasil Kegiatan				
									Tolok Ukur	Target	Tolok Ukur	Target	Tolok Ukur	Target			
7	01	02	2.03	01	Koordinasi/Sinergi dengan Perangkat Daerah dan/atau Instansi Vertikal yang terkait dalam Pemeliharaan Sarana dan Prasarana Pelayanan Umum			Kota Bima, Mpunda, Semua Kelurahan			Jumlah laporan pemeliharaan sarana dan prasarana pelayanan umum	1 tahun			29,000,000	5,000,000	
7	01	03			PROGRAM PEMBERDAYAAN MASYARAKAT DESA DAN KELURAHAN									8,092,887,287	8,245,463,128		
7	01	03	2.02		Kegiatan Pemberdayaan Kelurahan									8,092,887,287	8,245,463,128		
7	01	03	2.02	01	Peningkatan Partisipasi Masyarakat dalam Forum Musyawarah Perencanaan Pembangunan di Kelurahan			Kota Bima, Mpunda, Semua Kelurahan			Jumlah Pelaksanaan Musyawarah Kecamatan dan Kelurahan	2 Kali			98,286,200	64,246,400	
7	01	03	2.02	04	Evaluasi Kelurahan			Kota Bima, Mpunda, Semua Kelurahan			Jumlah kegiatan pembinaan di Kelurahan	2 kegiatan			37,982,000	81,903,200	
7	01	04			PROGRAM KOORDINASI KETENTRAMAN DAN KETERTIBAN UMUM									126,036,000	94,709,600		
7	01	04	2.01		Koordinasi Upaya Penyelenggaraan Ketenteraman dan Ketertiban Umum									126,036,000	94,709,600		
7	01	04	2.01	01	Sinergitas dengan Kepolisian Negara Republik Indonesia, Tentara Nasional Indonesia dan Instansi Vertikal di Wilayah Kecamatan			Kota Bima, Mpunda, Semua Kelurahan			Jumlah Peningkatan Masyarakat Dalam Menjaga Ketertiban dan Keamanan Lingkungan	12 Bulan			25,544,000	19,603,200	
7	01	04	2.01	02	Harmonisasi Hubungan Dengan Tokoh Agama dan Tokoh Masyarakat			Kota Bima, Mpunda, Semua Kelurahan			Jumlah Jumlah Pelaksanaan Sosial Keagamaan STQ/MQ	1 Kali			100,492,000	75,106,400	
7	01	05			PROGRAM PENYELENGGARAAN URUSAN PEMERINTAHAN UMUM									18,280,000	14,100,000		
7	01	05	2.01		Penyelenggaraan Urusan Pemerintahan Umum sesuai Penugasan Kepala Daerah									18,280,000	14,100,000		
7	01	05	2.01	01	Pembinaan Wawasan Kebangsaan dan Ketahanan Nasional dalam rangka Memantapkan Pengamalan Pancasila, Pelaksanaan Undang-Undang Dasar Negara Republik Indonesia Tahun 1945, Pelestarian Bhinneka Tunggal Ika serta Pemertahanan dan Pemeliharaan Keutuhan Negara Kesatuan Republik Indonesia			Kota Bima, Mpunda, Semua Kelurahan			Jumlah Pelaksanaan Menyambut Hari Ulang Tahun Republik Indonesia dan Hut Kota Bima	1 Kali			18,280,000	14,100,000	
TOTAL															10,441,562,834	9,875,940,551	

Program dan Kegiatan Perangkat Daerah  
Kota Bima  
Tahun 2021

Unit Organisasi : 7.01.0.00.0.00.04.0000 Kecamatan Mpunda  
Sub Unit Organisasi : 7.01.0.00.0.00.04.0001 Kelurahan Penatoi

Kode					Urusan/ Bidang Urusan Pemerintahan Daerah Dan Program/ Kegiatan	Prioritas Daerah	Sasaran Daerah	Lokasi	Indikator Kinerja						Pagu Indikatif (Rp.)	Prakiraan Maju (Rp.)	Keterangan
									Capaian Program		Keluaran Sub Kegiatan		Hasil Kegiatan				Prioritas Pembangunan Nasional
									Tolok Ukur	Target	Tolok Ukur	Target	Tolok Ukur	Target			
7	01	03			PROGRAM PEMBERDAYAAN MASYARAKAT DESA DAN KELURAHAN									8,092,887,287	8,245,463,128		
7	01	03	2.02	02	Pembangunan Sarana dan Prasarana Kelurahan			Kota Bima, Mpunda, Penatoi			Jumlah Pembangunan Sarana dan Prasarana di Kelurahan	1 tahun			504,820,867	339,146,515	
7	01	03	2.02	03	Pemberdayaan Masyarakat di Kelurahan			Kota Bima, Mpunda, Penatoi			Jumlah Pemberdayaan Masyarakat di Kelurahan	15 Kegiatan			336,127,200	508,719,772	
TOTAL															840,948,067	847,866,287	

Program dan Kegiatan Perangkat Daerah  
Kota Bima  
Tahun 2021

Unit Organisasi : 7.01.0.00.0.00.04.0000 Kecamatan Mpunda  
Sub Unit Organisasi : 7.01.0.00.0.00.04.0002 Kelurahan Lewirato

Kode					Urusan/ Bidang Urusan Pemerintahan Daerah Dan Program/ Kegiatan	Prioritas Daerah	Sasaran Daerah	Lokasi	Indikator Kinerja						Pagu Indikatif (Rp.)	Prakiraan Maju (Rp.)	Keterangan
									Capaian Program		Keluaran Sub Kegiatan		Hasil Kegiatan				Prioritas Pembangunan Nasional
									Tolok Ukur	Target	Tolok Ukur	Target	Tolok Ukur	Target			
7	01	03	2.02	02	Pembangunan Sarana dan Prasarana Kelurahan			Kota Bima, Mpunda, Lewirato			Jumlah Kegiatan Pembangunan Sarana dan Prasarana di Kelurahan	1 tahun			328,893,708	292,489,331	
7	01	03	2.02	03	Pemberdayaan Masyarakat di Kelurahan			Kota Bima, Mpunda, Lewirato			Jumlah Kegiatan Pemberdayaan di Kelurahan	1 tahun			402,317,450	438,733,997	
TOTAL															731,211,158	731,223,328	

Program dan Kegiatan Perangkat Daerah  
Kota Bima  
Tahun 2021

Unit Organisasi : 7.01.0.00.0.00.04.0000 Kecamatan Mpunda  
Sub Unit Organisasi : 7.01.0.00.0.00.04.0003 Kelurahan Sadia

Kode					Urusan/ Bidang Urusan Pemerintahan Daerah Dan Program/ Kegiatan	Prioritas Daerah	Sasaran Daerah	Lokasi	Indikator Kinerja						Pagu Indikatif (Rp.)	Prakiraan Maju (Rp.)	Keterangan
									Capaian Program		Keluaran Sub Kegiatan		Hasil Kegiatan				Prioritas Pembangunan Nasional
									Tolok Ukur	Target	Tolok Ukur	Target	Tolok Ukur	Target			
7	01	03	2.02	02	Pembangunan Sarana dan Prasarana Kelurahan			Kota Bima, Mpunda, Sadia			Jumlah Kegiatan Pembangunan Sarana dan Prasarana di Kelurahan	1 tahun			382,624,426	327,482,219	
7	01	03	2.02	03	Pemberdayaan Masyarakat di Kelurahan			Kota Bima, Mpunda, Sadia			Jumlah Kegiatan Pemberdayaan di Kelurahan	1 tahun			424,521,800	491,223,329	
TOTAL															807,146,226	818,705,548	



Program dan Kegiatan Perangkat Daerah  
Kota Bima  
Tahun 2021

Unit Organisasi : 7.01.0.00.0.00.04.0000 Kecamatan Mpunda  
Sub Unit Organisasi : 7.01.0.00.0.00.04.0004 Kelurahan Mande

Kode					Urusan/ Bidang Urusan Pemerintahan Daerah Dan Program/ Kegiatan	Prioritas Daerah	Sasaran Daerah	Lokasi	Indikator Kinerja						Pagu Indikatif (Rp.)	Prakiraan Maju (Rp.)	Keterangan
									Capaian Program		Keluaran Sub Kegiatan		Hasil Kegiatan				Prioritas Pembangunan Nasional
									Tolok Ukur	Target	Tolok Ukur	Target	Tolok Ukur	Target			
7	01	03	2.02	02	Pembangunan Sarana dan Prasarana Kelurahan			Kota Bima, Mpunda, Mande			Jumlah Kegiatan Pembangunan Sarana dan Prasarana di Kelurahan	1 tahun			450,087,764	321,650,071	
7	01	03	2.02	03	Pemberdayaan Masyarakat di Kelurahan			Kota Bima, Mpunda, Mande			Jumlah Kegiatan Pemberdayaan di Kelurahan	1 tahun			355,075,300	482,475,107	
TOTAL															805,163,064	804,125,178	

Program dan Kegiatan Perangkat Daerah  
Kota Bima  
Tahun 2021

Unit Organisasi : 7.01.0.00.0.00.04.0000 Kecamatan Mpunda  
Sub Unit Organisasi : 7.01.0.00.0.00.04.0005 Kelurahan Panggi

Kode					Urusan/ Bidang Urusan Pemerintahan Daerah Dan Program/ Kegiatan	Prioritas Daerah	Sasaran Daerah	Lokasi	Indikator Kinerja						Pagu Indikatif (Rp.)	Prakiraan Maju (Rp.)	Keterangan
									Capaian Program		Keluaran Sub Kegiatan		Hasil Kegiatan				Prioritas Pembangunan Nasional
									Tolok Ukur	Target	Tolok Ukur	Target	Tolok Ukur	Target			
7	01	03	2.02	02	Pembangunan Sarana dan Prasarana Kelurahan			Kota Bima, Mpunda, Panggi			Jumlah Kegiatan Pembangunan Sarana dan Prasarana di Kelurahan	1 tahun			397,217,019	309,985,775	
7	01	03	2.02	03	Pemberdayaan Masyarakat di Kelurahan			Kota Bima, Mpunda, Panggi			Jumlah Kegiatan Pemberdayaan di Kelurahan	1 tahun			309,715,300	464,978,663	
TOTAL															706,932,319	774,964,438	

Program dan Kegiatan Perangkat Daerah  
Kota Bima  
Tahun 2021

Unit Organisasi : 7.01.0.00.0.00.04.0000 Kecamatan Mpunda  
Sub Unit Organisasi : 7.01.0.00.0.00.04.0006 Kelurahan Sambinae

Kode					Urusan/ Bidang Urusan Pemerintahan Daerah Dan Program/ Kegiatan	Prioritas Daerah	Sasaran Daerah	Lokasi	Indikator Kinerja						Pagu Indikatif (Rp.)	Prakiraan Maju (Rp.)	Keterangan
									Capaian Program		Keluaran Sub Kegiatan		Hasil Kegiatan				Prioritas Pembangunan Nasional
									Tolok Ukur	Target	Tolok Ukur	Target	Tolok Ukur	Target			
7	01	03	2.02	02	Pembangunan Sarana dan Prasarana Kelurahan			Kota Bima, Mpunda, Sambinae			Jumlah Kegiatan Pembangunan Sarana dan Prasarana di Kelurahan	1 tahun			360,474,487	333,314,367	
7	01	03	2.02	03	Pemberdayaan Masyarakat di Kelurahan			Kota Bima, Mpunda, Sambinae			Jumlah Kegiatan Pemberdayaan di Kelurahan	1 tahun			472,811,400	499,971,550	
TOTAL															833,285,887	833,285,917	

Program dan Kegiatan Perangkat Daerah  
Kota Bima  
Tahun 2021

Unit Organisasi : 7.01.0.00.0.00.04.0000 Kecamatan Mpunda  
Sub Unit Organisasi : 7.01.0.00.0.00.04.0007 Kelurahan Manggemaci

Kode					Urusan/ Bidang Urusan Pemerintahan Daerah Dan Program/ Kegiatan	Prioritas Daerah	Sasaran Daerah	Lokasi	Indikator Kinerja						Pagu Indikatif (Rp.)	Prakiraan Maju (Rp.)	Keterangan
									Capaian Program		Keluaran Sub Kegiatan		Hasil Kegiatan				Prioritas Pembangunan Nasional
									Tolok Ukur	Target	Tolok Ukur	Target	Tolok Ukur	Target			
7	01	03	2.02	02	Pembangunan Sarana dan Prasarana Kelurahan			Kota Bima, Mpunda, Manggemaci			Jumlah Kegiatan Pembangunan Sarana dan Prasarana di Kelurahan	1 tahun			348,568,118	333,314,367	
7	01	03	2.02	03	Pemberdayaan Masyarakat di Kelurahan			Kota Bima, Mpunda, Manggemaci			Jumlah Kegiatan Pemberdayaan di Kelurahan	1 tahun			468,255,600	499,971,550	
TOTAL															816,823,718	833,285,917	

Program dan Kegiatan Perangkat Daerah  
Kota Bima  
Tahun 2021

Unit Organisasi : 7.01.0.00.0.00.04.0000 Kecamatan Mpunda  
Sub Unit Organisasi : 7.01.0.00.0.00.04.0008 Kelurahan Monggonao

Kode					Urusan/ Bidang Urusan Pemerintahan Daerah Dan Program/ Kegiatan	Prioritas Daerah	Sasaran Daerah	Lokasi	Indikator Kinerja						Pagu Indikatif (Rp.)	Prakiraan Maju (Rp.)	Keterangan
									Capaian Program		Keluaran Sub Kegiatan		Hasil Kegiatan				Prioritas Pembangunan Nasional
									Tolok Ukur	Target	Tolok Ukur	Target	Tolok Ukur	Target			
7	01	03	2.02	02	Pembangunan Sarana dan Prasarana Kelurahan			Kota Bima, Mpunda, Monggonao			Jumlah Kegiatan Pembangunan Sarana dan Prasarana di Kelurahan	1 tahun			436,268,605	333,314,367	
7	01	03	2.02	03	Pemberdayaan Masyarakat di Kelurahan			Kota Bima, Mpunda, Monggonao			Jumlah Kegiatan Pemberdayaan di Kelurahan	1 tahun			380,652,200	499,971,550	
TOTAL															816,920,805	833,285,917	

Program dan Kegiatan Perangkat Daerah  
Kota Bima  
Tahun 2021

Unit Organisasi : 7.01.0.00.0.00.04.0000 Kecamatan Mpunda  
Sub Unit Organisasi : 7.01.0.00.0.00.04.0009 Kelurahan Santi

Kode					Urusan/ Bidang Urusan Pemerintahan Daerah Dan Program/ Kegiatan	Prioritas Daerah	Sasaran Daerah	Lokasi	Indikator Kinerja						Pagu Indikatif (Rp.)	Prakiraan Maju (Rp.)	Keterangan
									Capaian Program		Keluaran Sub Kegiatan		Hasil Kegiatan				Prioritas Pembangunan Nasional
									Tolok Ukur	Target	Tolok Ukur	Target	Tolok Ukur	Target			
7	01	03	2.02	02	Pembangunan Sarana dan Prasarana Kelurahan			Kota Bima, Mpunda, Santi			Jumlah Kegiatan Pembangunan Sarana Dan Prasarana di Kelurahan	6 Paket			391,371,171	315,817,923	
7	01	03	2.02	03	Pemberdayaan Masyarakat di Kelurahan			Kota Bima, Mpunda, Santi			Jumlah Pemberdayaan Masyarakat di Kelurahan	19 Kegiatan			398,135,900	488,047,527	
TOTAL															789,507,071	803,865,450	

Program dan Kegiatan Perangkat Daerah  
Kota Bima  
Tahun 2021

Unit Organisasi : 7.01.0.00.0.00.04.0000 Kecamatan Mpunda  
Sub Unit Organisasi : 7.01.0.00.0.00.04.0010 Kelurahan Matakando

Kode					Urusan/ Bidang Urusan Pemerintahan Daerah Dan Program/ Kegiatan	Prioritas Daerah	Sasaran Daerah	Lokasi	Indikator Kinerja						Pagu Indikatif (Rp.)	Prakiraan Maju (Rp.)	Keterangan
									Capaian Program		Keluaran Sub Kegiatan		Hasil Kegiatan				Prioritas Pembangunan Nasional
									Tolok Ukur	Target	Tolok Ukur	Target	Tolok Ukur	Target			
7	01	03	2.02	02	Pembangunan Sarana dan Prasarana Kelurahan			Kota Bima, Mpunda, Matakando			Jumlah Kegiatan Pembangunan Sarana dan Prasarana di Kelurahan	1 tahun			326,904,172	327,482,219	
7	01	03	2.02	03	Pemberdayaan Masyarakat di Kelurahan			Kota Bima, Mpunda, Matakando			Jumlah Kegiatan Pemberdayaan di Kelurahan	1 tahun			481,776,600	491,223,329	
TOTAL															808,680,772	818,705,548	

Program dan Kegiatan Perangkat Daerah  
Kota Bima  
Tahun 2021

Unit Organisasi : 7.01.0.00.0.00.05.0000 Kecamatan Raba  
Sub Unit Organisasi : 7.01.0.00.0.00.05.0000 Kecamatan Raba

Kode					Urusan/ Bidang Urusan Pemerintahan Daerah Dan Program/ Kegiatan	Prioritas Daerah	Sasaran Daerah	Lokasi	Indikator Kinerja						Pagu Indikatif (Rp.)	Prakiraan Maju (Rp.)	Keterangan	
									Capaian Program		Keluaran Sub Kegiatan		Hasil Kegiatan				Prioritas Pembangunan Nasional	
									Tolok Ukur	Target	Tolok Ukur	Target	Tolok Ukur	Target				
7					UNSUR KEWILAYAHAN													
7	01				KECAMATAN											21,992,987,501	22,178,547,177	
7	01	01			PROGRAM PENUNJANG URUSAN PEMERINTAHAN DAERAH KABUPATEN/KOTA											11,966,836,743	12,232,716,290	
7	01	01	2.01		Perencanaan, Penganggaran, dan Evaluasi Kinerja Perangkat Daerah											7,105,000	6,600,000	
7	01	01	2.01	01	Penyusunan Dokumen Perencanaan Perangkat Daerah			Kota Bima, Raba, Semua Kelurahan			Jumlah dokumen RENJA/RENSTRA	2 dokumen			600,000	1,200,000		
7	01	01	2.01	02	Koordinasi dan Penyusunan Dokumen RKA-SKPD			Kota Bima, Raba, Semua Kelurahan			Jumlah dokumen RKA	1 dokumen			755,000	600,000		
7	01	01	2.01	03	Koordinasi dan Penyusunan Dokumen Perubahan RKA-SKPD			Kota Bima, Raba, Semua Kelurahan			Jumlah dokumen perubahan RKA	1 dokumen			600,000	600,000		
7	01	01	2.01	04	Koordinasi dan Penyusunan DPA-SKPD			Kota Bima, Semua Kecamatan, Semua Kelurahan			Jumlah dokumen DPA	1 dokumen			520,000	600,000		
7	01	01	2.01	05	Koordinasi dan Penyusunan Perubahan DPA-SKPD			Kota Bima, Raba, Semua Kelurahan			Jumlah dokumen DPA	1 dokumen			670,000	600,000		
7	01	01	2.01	07	Evaluasi Kinerja Perangkat Daerah			Kota Bima, Raba, Semua Kelurahan			Jumlah dokumen LKIP/LPPD/LPJ	3 dokumen			3,960,000	3,000,000		
7	01	01	2.02		Administrasi Keuangan Perangkat Daerah											10,658,180,123	11,236,833,790	
7	01	01	2.02	01	Penyediaan Gaji dan Tunjangan ASN			Kota Bima, Raba, Semua Kelurahan			Jumlah pegawai yang mendapat Gaji dan Tunjangan ASN	121 orang			10,295,461,123	9,742,953,430		
7	01	01	2.02	03	Pelaksanaan Penatausahaan dan Pengujian/Verifikasi Keuangan SKPD			Kota Bima, Raba, Semua Kelurahan			Jumlah bahan yang diverifikasi	22 berkas			359,669,000	1,487,880,360		
7	01	01	2.02	05	Koordinasi dan Penyusunan Laporan Keuangan Akhir Tahun SKPD			Kota Bima, Raba, Semua Kelurahan			Jumlah Calk dan Rekon Aset	1 dokumen			950,000	3,000,000		
7	01	01	2.02	07	Koordinasi dan Penyusunan Laporan Keuangan Bulanan/Triwulanan/Semesteran SKPD			Kota Bima, Raba, Semua Kelurahan			Jumlah dokumen laporan keuangan semesteran	2 dokumen			2,100,000	3,000,000		
7	01	01	2.06		Administrasi Umum Perangkat Daerah											627,470,600	423,282,500	
7	01	01	2.06	01	Penyediaan Komponen Instalasi Listrik/Penerangan Bangunan Kantor			Kota Bima, Raba, Semua Kelurahan			Jumlah alat listrik dan lampu penerangan kantor	1 tahun			24,624,200	18,046,200		
7	01	01	2.06	02	Penyediaan Peralatan dan Perlengkapan Kantor			Kota Bima, Raba, Semua Kelurahan			Jumlah peralatan dan perlengkapan kantor	1 tahun			180,809,200	150,000,000		
7	01	01	2.06	05	Penyediaan Barang Cetakan dan Penggandaan			Kota Bima, Raba, Semua Kelurahan			Jumlah dokumen yang dicetak dan digandakan	1 tahun			65,836,200	42,076,300		
7	01	01	2.06	06	Penyediaan Bahan Bacaan dan Peraturan Perundang-undangan			Kota Bima, Raba, Semua Kelurahan			Jumlah media langganan koran	1 tahun			42,600,000	13,160,000		



Program dan Kegiatan Perangkat Daerah  
Kota Bima  
Tahun 2021

Unit Organisasi : 7.01.0.00.0.00.05.0000 Kecamatan Raba  
Sub Unit Organisasi : 7.01.0.00.0.00.05.0000 Kecamatan Raba

Kode					Urusan/ Bidang Urusan Pemerintahan Daerah Dan Program/ Kegiatan	Prioritas Daerah	Sasaran Daerah	Lokasi	Indikator Kinerja						Pagu Indikatif (Rp.)	Prakiraan Maju (Rp.)	Keterangan
									Capaian Program		Keluaran Sub Kegiatan		Hasil Kegiatan				
									Tolok Ukur	Target	Tolok Ukur	Target	Tolok Ukur	Target			
7	01	01	2.06	09	Penyelenggaraan Rapat Koordinasi dan Konsultasi SKPD			Kota Bima, Raba, Semua Kelurahan			Jumlah perjalanan dinas	1 tahun			313,601,000	200,000,000	
7	01	01	2.08		Penyediaan Jasa Penunjang Urusan Pemerintahan Daerah									593,763,470	466,000,000		
7	01	01	2.08	01	Penyediaan Jasa Surat Menyurat			Kota Bima, Raba, Semua Kelurahan			Jumlah surat menyurat	12 bulan			194,400,000	100,000,000	
7	01	01	2.08	02	Penyediaan Jasa Komunikasi, Sumber Daya Air dan Listrik			Kota Bima, Raba, Semua Kelurahan			Jumlah iuran air, listrik dan wifi	12 bulan			75,961,800	66,000,000	
7	01	01	2.08	04	Penyediaan Jasa Pelayanan Umum Kantor			Kota Bima, Raba, Semua Kelurahan			Jumlah tenaga pelayanan umum	12 bulan			323,401,670	300,000,000	
7	01	01	2.09		Pemeliharaan Barang Milik Daerah Penunjang Urusan Pemerintahan Daerah									80,317,550	100,000,000		
7	01	01	2.09	02	Penyediaan Jasa Pemeliharaan, Biaya Pemeliharaan, Pajak, dan Perizinan Kendaraan Dinas Operasional atau Lapangan			Kota Bima, Raba, Semua Kelurahan			Jumlah kendaraan dinas yang terawat dan lengkap surat jalan	1 tahun			80,317,550	100,000,000	
7	01	02			PROGRAM PENYELENGGARAAN PEMERINTAHAN DAN PELAYANAN PUBLIK									158,199,200	100,000,000		
7	01	02	2.01		Koordinasi Penyelenggaraan Kegiatan Pemerintahan di Tingkat Kecamatan									158,199,200	100,000,000		
7	01	02	2.01	01	Koordinasi/Sinergi Perencanaan dan Pelaksanaan Kegiatan Pemerintahan dengan Perangkat Daerah dan Instansi Vertikal Terkait			Kota Bima, Raba, Semua Kelurahan			Jumlah perjalanan dinas dalam daerah	1 tahun			158,199,200	100,000,000	
7	01	02	2.01	02	Peningkatan Efektifitas Kegiatan Pemerintahan di Tingkat Kecamatan			Kota Bima, Raba, Semua Kelurahan			Jumlah kegiatan pemberdayaan Ormas, Pengelolaan Persampahan, PKK dan Pembinaan Wilayah	3 kegiatan			0	0	
7	01	03			PROGRAM PEMBERDAYAAN MASYARAKAT DESA DAN KELURAHAN									9,556,999,558	9,845,830,887		
7	01	03	2.02		Kegiatan Pemberdayaan Kelurahan									9,556,999,558	9,845,830,887		
7	01	03	2.02	01	Peningkatan Partisipasi Masyarakat dalam Forum Musyawarah Perencanaan Pembangunan di Kelurahan			Kota Bima, Raba, Semua Kelurahan			Jumlah Musyawarah Kecamatan dan Kelurahan	1 kegiatan			140,000,000	0	
7	01	03	2.02	04	Evaluasi Kelurahan			Kota Bima, Raba, Semua Kelurahan			JUMLAH KEGIATAN PEMBINAAN KELURAHAN	2 KEGIATAN			185,294,900	0	
7	01	04			PROGRAM KOORDINASI KETENTRAMAN DAN KETERTIBAN UMUM									310,952,000	0		
7	01	04	2.03		Koordinasi Upaya Penyelenggaraan Ketentraman dan Ketertiban Umum									310,952,000	0		
7	01	04	2.03	02	Harmonisasi Hubungan dengan Tokoh Agama dan Tokoh Masyarakat			Kota Bima, Raba, Semua Kelurahan			jumlah kegiatan sosial keagamaan	1 kegiatan			310,952,000	0	
TOTAL															12,761,282,843	12,332,716,290	

Program dan Kegiatan Perangkat Daerah  
Kota Bima  
Tahun 2021

Unit Organisasi : 7.01.0.00.0.00.05.0000 Kecamatan Raba  
Sub Unit Organisasi : 7.01.0.00.0.00.05.0001 Kelurahan Rabadompu Barat

Kode					Urusan/ Bidang Urusan Pemerintahan Daerah Dan Program/ Kegiatan	Prioritas Daerah	Sasaran Daerah	Lokasi	Indikator Kinerja						Pagu Indikatif (Rp.)	Prakiraan Maju (Rp.)	Keterangan
									Capaian Program		Keluaran Sub Kegiatan		Hasil Kegiatan				Prioritas Pembangunan Nasional
									Tolok Ukur	Target	Tolok Ukur	Target	Tolok Ukur	Target			
7	01	03			PROGRAM PEMBERDAYAAN MASYARAKAT DESA DAN KELURAHAN										9,556,999,558	9,845,830,887	
7	01	03	2.02	02	Pembangunan Sarana dan Prasarana Kelurahan			Kota Bima, Raba, Rabadompu Barat			Jumlah sarana dan prasarana di Kelurahan Rabadompu Barat	1 tahun			361,391,544	520,051,666	
7	01	03	2.02	03	Pemberdayaan Masyarakat di Kelurahan			Kota Bima, Raba, Rabadompu Barat			Jumlah kegiatan pemberdayaan di Kelurahan Rabadompu Barat	1 tahun			539,324,500	780,077,499	
TOTAL															900,716,044	1,300,129,165	

Program dan Kegiatan Perangkat Daerah  
Kota Bima  
Tahun 2021

Unit Organisasi : 7.01.0.00.0.00.05.0000 Kecamatan Raba  
Sub Unit Organisasi : 7.01.0.00.0.00.05.0002 Kelurahan Rabadompu Timur

Kode					Urusan/ Bidang Urusan Pemerintahan Daerah Dan Program/ Kegiatan	Prioritas Daerah	Sasaran Daerah	Lokasi	Indikator Kinerja						Pagu Indikatif (Rp.)	Prakiraan Maju (Rp.)	Keterangan
									Capaian Program		Keluaran Sub Kegiatan		Hasil Kegiatan				Prioritas Pembangunan Nasional
									Tolok Ukur	Target	Tolok Ukur	Target	Tolok Ukur	Target			
7	01	03	2.02	02	Pembangunan Sarana dan Prasarana Kelurahan			Kota Bima, Raba, Rabadompu Timur			Jumlah sarana dan prasarana di Kelurahan Rabadompu Timur	1 tahun			322,833,228	401,858,105	
7	01	03	2.02	03	Pemberdayaan Masyarakat di Kelurahan			Kota Bima, Raba, Rabadompu Timur			Jumlah kegiatan pemberdayaan di Kelurahan Rabadompu Timur	1 tahun			523,174,550	602,787,158	
TOTAL															846,007,778	1,004,645,263	

Program dan Kegiatan Perangkat Daerah  
Kota Bima  
Tahun 2021

Unit Organisasi : 7.01.0.00.0.00.05.0000 Kecamatan Raba  
Sub Unit Organisasi : 7.01.0.00.0.00.05.0003 Kelurahan Rabangodu Utara

Kode					Urusan/ Bidang Urusan Pemerintahan Daerah Dan Program/ Kegiatan	Prioritas Daerah	Sasaran Daerah	Lokasi	Indikator Kinerja						Pagu Indikatif (Rp.)	Prakiraan Maju (Rp.)	Keterangan
									Capaian Program		Keluaran Sub Kegiatan		Hasil Kegiatan				Prioritas Pembangunan Nasional
									Tolok Ukur	Target	Tolok Ukur	Target	Tolok Ukur	Target			
7	01	03	2.02	02	Pembangunan Sarana dan Prasarana Kelurahan			Kota Bima, Raba, Rabangodu Utara			Jumlah sarana dan prasarana di Kelurahan Rabangodu Utara	1 tahun			362,717,148	425,496,818	
7	01	03	2.02	03	Pemberdayaan Masyarakat di Kelurahan			Kota Bima, Raba, Rabangodu Utara			Jumlah kegiatan pemberdayaan di Kelurahan Rabangodu Utara	1 tahun			499,729,500	638,245,226	
TOTAL															862,446,648	1,063,742,044	

Program dan Kegiatan Perangkat Daerah  
Kota Bima  
Tahun 2021

Unit Organisasi : 7.01.0.00.0.00.05.0000 Kecamatan Raba  
Sub Unit Organisasi : 7.01.0.00.0.00.05.0004 Kelurahan Rabangodu Selatan

Kode					Urusan/ Bidang Urusan Pemerintahan Daerah Dan Program/ Kegiatan	Prioritas Daerah	Sasaran Daerah	Lokasi	Indikator Kinerja						Pagu Indikatif (Rp.)	Prakiraan Maju (Rp.)	Keterangan
									Capaian Program		Keluaran Sub Kegiatan		Hasil Kegiatan				Prioritas Pembangunan Nasional
									Tolok Ukur	Target	Tolok Ukur	Target	Tolok Ukur	Target			
7	01	03	2.02	02	Pembangunan Sarana dan Prasarana Kelurahan			Kota Bima, Raba, Rabangodu Selatan			Jumlah sarana dan prasarana di Kelurahan Rabangodu Selatan	1 tahun			248,063,852	378,219,393	
7	01	03	2.02	03	Pemberdayaan Masyarakat di Kelurahan			Kota Bima, Raba, Rabangodu Selatan			Jumlah kegiatan pemberdayaan di Kelurahan Rabangodu Selatan	1 tahun			585,222,000	567,329,090	
TOTAL															833,285,852	945,548,483	

Program dan Kegiatan Perangkat Daerah  
Kota Bima  
Tahun 2021

Unit Organisasi : 7.01.0.00.0.00.05.0000 Kecamatan Raba  
Sub Unit Organisasi : 7.01.0.00.0.00.05.0005 Kelurahan Rontu

Kode					Urusan/ Bidang Urusan Pemerintahan Daerah Dan Program/ Kegiatan	Prioritas Daerah	Sasaran Daerah	Lokasi	Indikator Kinerja						Pagu Indikatif (Rp.)	Prakiraan Maju (Rp.)	Keterangan
									Capaian Program		Keluaran Sub Kegiatan		Hasil Kegiatan				Prioritas Pembangunan Nasional
									Tolok Ukur	Target	Tolok Ukur	Target	Tolok Ukur	Target			
7	01	03	2.02	02	Pembangunan Sarana dan Prasarana Kelurahan			Kota Bima, Raba, Rontu			Jumlah sarana dan prasarana di Kelurahan Rontu	1 tahun			257,882,578	330,941,969	
7	01	03	2.02	03	Pemberdayaan Masyarakat di Kelurahan			Kota Bima, Raba, Rontu			Jumlah kegiatan pemberdayaan di Kelurahan Rontu	1 tahun			546,231,400	496,412,954	
TOTAL															804,113,978	827,354,923	

Program dan Kegiatan Perangkat Daerah  
Kota Bima  
Tahun 2021

Unit Organisasi : 7.01.0.00.0.00.05.0000 Kecamatan Raba  
Sub Unit Organisasi : 7.01.0.00.0.00.05.0006 Kelurahan Penaraga

Kode					Urusan/ Bidang Urusan Pemerintahan Daerah Dan Program/ Kegiatan	Prioritas Daerah	Sasaran Daerah	Lokasi	Indikator Kinerja						Pagu Indikatif (Rp.)	Prakiraan Maju (Rp.)	Keterangan
									Capaian Program		Keluaran Sub Kegiatan		Hasil Kegiatan				Prioritas Pembangunan Nasional
									Tolok Ukur	Target	Tolok Ukur	Target	Tolok Ukur	Target			
7	01	03	2.02	02	Pembangunan Sarana dan Prasarana Kelurahan			Kota Bima, Raba, Penaraga			Jumlah sarana dan prasarana di Kelurahan Penaraga	1 tahun			283,971,417	401,858,105	
7	01	03	2.02	03	Pemberdayaan Masyarakat di Kelurahan			Kota Bima, Raba, Penaraga			Jumlah kegiatan pemberdayaan di Kelurahan Penaraga	1 tahun			563,895,100	0	
TOTAL															847,866,517	401,858,105	

Program dan Kegiatan Perangkat Daerah  
Kota Bima  
Tahun 2021

Unit Organisasi : 7.01.0.00.0.00.05.0000 Kecamatan Raba  
Sub Unit Organisasi : 7.01.0.00.0.00.05.0007 Kelurahan Penanae

Kode					Urusan/ Bidang Urusan Pemerintahan Daerah Dan Program/ Kegiatan	Prioritas Daerah	Sasaran Daerah	Lokasi	Indikator Kinerja						Pagu Indikatif (Rp.)	Prakiraan Maju (Rp.)	Keterangan
									Capaian Program		Keluaran Sub Kegiatan		Hasil Kegiatan				Prioritas Pembangunan Nasional
									Tolok Ukur	Target	Tolok Ukur	Target	Tolok Ukur	Target			
7	01	03	2.02	02	Pembangunan Sarana dan Prasarana Kelurahan			Kota Bima, Raba, PenanaE			Jumlah sarana dan prasarana di Kelurahan Penanae	1 tahun			361,475,450	425,496,818	
7	01	03	2.02	03	Pemberdayaan Masyarakat di Kelurahan			Kota Bima, Raba, PenanaE			Jumlah kegiatan pemberdayaan di Kelurahan Penanae	1 tahun			500,971,100	638,245,226	
TOTAL															862,446,550	1,063,742,044	



Program dan Kegiatan Perangkat Daerah  
Kota Bima  
Tahun 2021

Unit Organisasi : 7.01.0.00.0.00.05.0000 Kecamatan Raba  
Sub Unit Organisasi : 7.01.0.00.0.00.05.0008 Kelurahan Ntobo

Kode					Urusan/ Bidang Urusan Pemerintahan Daerah Dan Program/ Kegiatan	Prioritas Daerah	Sasaran Daerah	Lokasi	Indikator Kinerja						Pagu Indikatif (Rp.)	Prakiraan Maju (Rp.)	Keterangan
									Capaian Program		Keluaran Sub Kegiatan		Hasil Kegiatan				Prioritas Pembangunan Nasional
									Tolok Ukur	Target	Tolok Ukur	Target	Tolok Ukur	Target			
7	01	03	2.02	02	Pembangunan Sarana dan Prasarana Kelurahan			Kota Bima, Raba, Ntobo			Jumlah sarana dan prasarana di Kelurahan Ntobo	1 tahun			382,402,463	520,051,666	
7	01	03	2.02	03	Pemberdayaan Masyarakat di Kelurahan			Kota Bima, Raba, Ntobo			Jumlah kegiatan pemberdayaan di Kelurahan Ntobo	1 tahun			538,365,300	780,077,499	
TOTAL															920,767,763	1,300,129,165	

Program dan Kegiatan Perangkat Daerah  
Kota Bima  
Tahun 2021

Unit Organisasi : 7.01.0.00.0.00.05.0000 Kecamatan Raba  
Sub Unit Organisasi : 7.01.0.00.0.00.05.0009 Kelurahan Kendo

Kode					Urusan/ Bidang Urusan Pemerintahan Daerah Dan Program/ Kegiatan	Prioritas Daerah	Sasaran Daerah	Lokasi	Indikator Kinerja						Pagu Indikatif (Rp.)	Prakiraan Maju (Rp.)	Keterangan
									Capaian Program		Keluaran Sub Kegiatan		Hasil Kegiatan				Prioritas Pembangunan Nasional
									Tolok Ukur	Target	Tolok Ukur	Target	Tolok Ukur	Target			
7	01	03	2.02	02	Pembangunan Sarana dan Prasarana Kelurahan			Kota Bima, Raba, Kendo			Jumlah sarana dan prasarana di Kelurahan Kendo	1 tahun			308,821,442	307,303,257	
7	01	03	2.02	03	Pemberdayaan Masyarakat di Kelurahan			Kota Bima, Raba, Kendo			Jumlah kegiatan pemberdayaan di Kelurahan Kendo	1 tahun			480,723,300	460,954,886	
TOTAL															789,544,742	768,258,143	

Program dan Kegiatan Perangkat Daerah  
Kota Bima  
Tahun 2021

Unit Organisasi : 7.01.0.00.0.00.05.0000 Kecamatan Raba  
Sub Unit Organisasi : 7.01.0.00.0.00.05.0010 Kelurahan Nitu

Kode					Urusan/ Bidang Urusan Pemerintahan Daerah Dan Program/ Kegiatan	Prioritas Daerah	Sasaran Daerah	Lokasi	Indikator Kinerja						Pagu Indikatif (Rp.)	Prakiraan Maju (Rp.)	Keterangan
									Capaian Program		Keluaran Sub Kegiatan		Hasil Kegiatan				Prioritas Pembangunan Nasional
									Tolok Ukur	Target	Tolok Ukur	Target	Tolok Ukur	Target			
7	01	03	2.02	02	Pembangunan Sarana dan Prasarana Kelurahan			Kota Bima, Raba, Nitu			Jumlah sarana dan prasarana di Kelurahan Nitu	1 tahun			417,421,323	283,664,545	
7	01	03	2.02	03	Pemberdayaan Masyarakat di Kelurahan			Kota Bima, Raba, Nitu			Jumlah kegiatan pemberdayaan di Kelurahan Nitu	1 tahun			357,542,900	425,496,818	
TOTAL															774,964,223	709,161,363	

Program dan Kegiatan Perangkat Daerah  
Kota Bima  
Tahun 2021

Unit Organisasi : 7.01.0.00.0.00.05.0000 Kecamatan Raba  
Sub Unit Organisasi : 7.01.0.00.0.00.05.0011 Kelurahan Rite

Kode					Urusan/ Bidang Urusan Pemerintahan Daerah Dan Program/ Kegiatan	Prioritas Daerah	Sasaran Daerah	Lokasi	Indikator Kinerja						Pagu Indikatif (Rp.)	Prakiraan Maju (Rp.)	Keterangan
									Capaian Program		Keluaran Sub Kegiatan		Hasil Kegiatan				Prioritas Pembangunan Nasional
									Tolok Ukur	Target	Tolok Ukur	Target	Tolok Ukur	Target			
7	01	03	2.02	02	Pembangunan Sarana dan Prasarana Kelurahan			Kota Bima, Raba, Rite			Jumlah sarana dan prasarana di Kelurahan Rite	1 tahun			301,058,563	307,303	
7	01	03	2.02	03	Pemberdayaan Masyarakat di Kelurahan			Kota Bima, Raba, Rite			Jumlah kegiatan pemberdayaan di Kelurahan Rite	1 tahun			488,486,000	460,954,886	
TOTAL															789,544,563	461,262,189	

Program dan Kegiatan Perangkat Daerah  
Kota Bima  
Tahun 2021

Unit Organisasi : 8.01.0.00.0.00.01.0000 Badan Kesatuan Bangsa dan Politik  
Sub Unit Organisasi : 8.01.0.00.0.00.01.0000 Badan Kesatuan Bangsa dan Politik

Kode					Urusan/ Bidang Urusan Pemerintahan Daerah Dan Program/ Kegiatan	Prioritas Daerah	Sasaran Daerah	Lokasi	Indikator Kinerja						Pagu Indikatif (Rp.)	Prakiraan Maju (Rp.)	Keterangan		
									Capaian Program		Keluaran Sub Kegiatan		Hasil Kegiatan				Prioritas Pembangunan Nasional		
									Tolok Ukur	Target	Tolok Ukur	Target	Tolok Ukur	Target					
8					UNSUR PEMERINTAHAN UMUM														
8	01				KESATUAN BANGSA DAN POLITIK												3,723,259,372	3,796,344,335	
8	01	01			PROGRAM PENUNJANG URUSAN PEMERINTAHAN DAERAH KABUPATEN/KOTA												2,493,368,250	2,306,049,112	
8	01	01	2.01		Perencanaan, Penganggaran, dan Evaluasi Kinerja Perangkat Daerah												22,269,000	11,960,300	
8	01	01	2.01	01	Penyusunan Dokumen Perencanaan Perangkat Daerah			Kota Bima, Semua Kecamatan, Semua Kelurahan			Jumlah Dokumen Renja dan Renstra	2 Dokumen			1,880,000	2,068,000			
8	01	01	2.01	02	Koordinasi dan Penyusunan Dokumen RKA-SKPD			Kota Bima, Semua Kecamatan, Semua Kelurahan			Jumlah Dokumen RKA-SKPD yang dikerjakan	1 Dokumen			3,785,000	1,523,500			
8	01	01	2.01	03	Koordinasi dan Penyusunan Dokumen Perubahan RKA-SKPD			Kota Bima, Semua Kecamatan, Semua Kelurahan			Jumlah Dokumen Perubahan RKA-SKPD yang dikerjakan	1 Dokumen			2,978,000	1,531,200			
8	01	01	2.01	04	Koordinasi dan Penyusunan DPA-SKPD			Kota Bima, Semua Kecamatan, Semua Kelurahan			Jumlah Dokumen DPA-SKPD yang dikerjakan	1 Dokumen			2,953,000	1,525,700			
8	01	01	2.01	05	Koordinasi dan Penyusunan Perubahan DPA-SKPD			Kota Bima, Semua Kecamatan, Semua Kelurahan			Jumlah Dokumen Perubahan DPA-SKPD yang dikerjakan	1 Dokumen			2,998,000	0			
8	01	01	2.01	06	Koordinasi dan Penyusunan Laporan Capaian Kinerja dan Ikhtisar Realisasi Kinerja SKPD			Kota Bima, Semua Kecamatan, Semua Kelurahan			Jumlah Dokumen Laporan Capaian Kinerja dan Ikhtisar Realisasi Kinerja SKPD yang dikerjakan	4 Dokumen			3,298,000	3,049,200			
8	01	01	2.01	07	Evaluasi Kinerja Perangkat Daerah			Kota Bima, Semua Kecamatan, Semua Kelurahan			Jumlah Dokumen LKIP dan LPPD SKPD yang di kerjakan	2 Dokumen			4,377,000	2,262,700			
8	01	01	2.02		Administrasi Keuangan Perangkat Daerah												2,146,402,730	2,017,640,490	
8	01	01	2.02	01	Penyediaan Gaji dan Tunjangan ASN			Kota Bima, Semua Kecamatan, Semua Kelurahan			Jumlah Pegawai yang Mendapat Gaji dan Tunjangan ASN	24 orang			2,056,093,830	1,785,300,000			
8	01	01	2.02	03	Pelaksanaan Penatausahaan dan Pengujian/Verifikasi Keuangan SKPD			Kota Bima, Semua Kecamatan, Semua Kelurahan			Jumlah Bahan yang diverifikasi	20 berkas			83,510,900	224,681,490			
8	01	01	2.02	05	Koordinasi dan Penyusunan Laporan Keuangan Akhir Tahun SKPD			Kota Bima, Semua Kecamatan, Semua Kelurahan			Jumlah Dokumen Laporan Keuangan Akhir Tahun yang dikerjakan	1 Dokumen			2,938,000	3,619,000			

Program dan Kegiatan Perangkat Daerah  
Kota Bima  
Tahun 2021

Unit Organisasi : 8.01.0.00.0.00.01.0000 Badan Kesatuan Bangsa dan Politik  
Sub Unit Organisasi : 8.01.0.00.0.00.01.0000 Badan Kesatuan Bangsa dan Politik

Kode					Urusan/ Bidang Urusan Pemerintahan Daerah Dan Program/ Kegiatan	Prioritas Daerah	Sasaran Daerah	Lokasi	Indikator Kinerja						Pagu Indikatif (Rp.)	Prakiraan Maju (Rp.)	Keterangan
									Capaian Program		Keluaran Sub Kegiatan		Hasil Kegiatan				Prioritas Pembangunan Nasional
									Tolok Ukur	Target	Tolok Ukur	Target	Tolok Ukur	Target			
8	01	01	2.02	07	Koordinasi dan Penyusunan Laporan Keuangan Bulanan/Triwulanan/Semesteran SKPD			Kota Bima, Semua Kecamatan, Semua Kelurahan			Jumlah Dokumen Laporan Keuangan Semesteran yang dikerjakan	1 Dokumen			1,812,000	2,020,000	
8	01	01	2.02	08	Penyusunan Pelaporan dan Analisis Prognosis Realisasi Anggaran			Kota Bima, Semua Kecamatan, Semua Kelurahan			Jumlah Realisasi Anggaran yang digunakan	1 Dokumen			2,048,000	2,020,000	
8	01	01	2.05		Administrasi Kepegawaian Perangkat Daerah								0	12,200,000			
8	01	01	2.05	01	Peningkatan Sarana dan Prasarana Disiplin Pegawai			Kota Bima, Semua Kecamatan, Semua Kelurahan			Jumlah pakaian dinas harian	25 stel			0	12,200,000	
8	01	01	2.06		Administrasi Umum Perangkat Daerah								216,339,500	31,008,000			
8	01	01	2.06	01	Penyediaan Komponen Instalasi Listrik/Penerangan Bangunan Kantor			Kota Bima, Semua Kecamatan, Semua Kelurahan			Pembayaran Telepon, Wifi dan Listrik	12 Bln			1,833,500	2,016,850	
8	01	01	2.06	04	Penyediaan Bahan Logistik Kantor			Kota Bima, Semua Kecamatan, Semua Kelurahan			Jumlah Bahan Logistik Kantor Yang tersedia yang tersed	10 Jenis			0	4,500	
8	01	01	2.06	05	Penyediaan Barang Cetakan dan Penggandaan			Kota Bima, Semua Kecamatan, Semua Kelurahan			Jumlah Dokumen yang dicetak dan digandakan	1 Thn			17,760,000	8,830,250	
8	01	01	2.06	06	Penyediaan Bahan Bacaan dan Peraturan Perundang-undangan			Kota Bima, Semua Kecamatan, Semua Kelurahan			Jumlah Media Langganan Koran	5 Media			9,500,000	17,476,800	
8	01	01	2.06	08	Fasilitasi Kunjungan Tamu			Kota Bima, Semua Kecamatan, Semua Kelurahan			Jumlah Orang yang disediakan Makanan dan Minumannya	42 orang			2,436,000	2,679,600	
8	01	01	2.06	09	Penyelenggaraan Rapat Koordinasi dan Konsultasi SKPD			Kota Bima, Semua Kecamatan, Semua Kelurahan			Jumlah penyelenggaraan rapat Koordinasi/Konsultasi SKPD	25 kali			184,810,000	0	
8	01	01	2.07		Pengadaan Barang Milik Daerah Penunjang Urusan Pemerintah Daerah								0	90,000,000			
8	01	01	2.07	01	Pengadaan Kendaraan Perorangan Dinas atau Kendaraan Dinas Jabatan			Kota Bima, Semua Kecamatan, Semua Kelurahan			Jumlah Kendaraan Roda Dua yang tersedia	2 unit			0	90,000,000	
8	01	01	2.08		Penyediaan Jasa Penunjang Urusan Pemerintahan Daerah								53,639,020	75,430,322			

Program dan Kegiatan Perangkat Daerah  
Kota Bima  
Tahun 2021

Unit Organisasi : 8.01.0.00.0.00.01.0000 Badan Kesatuan Bangsa dan Politik  
Sub Unit Organisasi : 8.01.0.00.0.00.01.0000 Badan Kesatuan Bangsa dan Politik

Kode					Urusan/ Bidang Urusan Pemerintahan Daerah Dan Program/ Kegiatan	Prioritas Daerah	Sasaran Daerah	Lokasi	Indikator Kinerja						Pagu Indikatif (Rp.)	Prakiraan Maju (Rp.)	Keterangan
									Capaian Program		Keluaran Sub Kegiatan		Hasil Kegiatan				Prioritas Pembangunan Nasional
									Tolok Ukur	Target	Tolok Ukur	Target	Tolok Ukur	Target			
8	01	01	2.08	01	Penyediaan Jasa Surat Menyurat			Kota Bima, Semua Kecamatan, Semua Kelurahan			Jumlah Surat Masuk dan Keluar	700 Surat			8,116,000	25,355,000	
8	01	01	2.08	02	Penyediaan Jasa Komunikasi, Sumber Daya Air dan Listrik			Kota Bima, Semua Kecamatan, Semua Kelurahan			Pembayaran Telepon, Wifi dan Listrik	12 Bln			45,523,020	50,075,322	
8	01	01	2.09		Pemeliharaan Barang Milik Daerah Penunjang Urusan Pemerintahan Daerah								54,718,000	67,810,000			
8	01	01	2.09	01	Penyediaan Jasa Pemeliharaan, Biaya Pemeliharaan dan Pajak Kendaraan Perorangan Dinas atau Kendaraan Dinas Jabatan			Kota Bima, Semua Kecamatan, Semua Kelurahan			Jumlah Kendaraan Dinas/Operasional yang Terpelihara dan Beroperasi dengan Baik	11 unit			46,678,000	62,810,000	
8	01	01	2.09	06	Pemeliharaan Peralatan dan Mesin Lainnya			Kota Bima, Semua Kecamatan, Semua Kelurahan			Jumlah Komputer dan Ac yang terpelihara dan beroperasi dengan baik	5 unit			8,040,000	5,000,000	
8	01	02			PROGRAM PENGUATAN IDEOLOGI PANCASILA DAN KARAKTER KEBANGSAAN								230,752,700	380,000,000			
8	01	02	2.01		Perumusan Kebijakan Teknis dan Pemantapan Pelaksanaan Bidang Ideologi Pancasila dan Karakter Kebangsaan								230,752,700	380,000,000			
8	01	02	2.01	02	Perumusan Kebijakan Teknis di Bidang Ideologi Wawasan Kebangsaan, Bela Negara, Karakter Bangsa, Pembauran Kebangsaan, Bineka Tunggal Ika dan Sejarah Kebangsaan			Kota Bima, Semua Kecamatan, Semua Kelurahan			Jumlah Fasilitas Forum Antar Etnis	2 Kali			0	80,000,000	
8	01	02	2.01	03	Pelaksanaan Kebijakan di Bidang Ideologi Wawasan Kebangsaan, Bela Negara, Karakter Bangsa, Pembauran Kebangsaan, Bineka Tunggal Ika dan Sejarah Kebangsaan			Kota Bima, Semua Kecamatan, Semua Kelurahan			Jumlah siswa SLTA/SMK/Sederajat yang mengikuti pembinaan Empat Pilar Kebangsaan	240 orang			104,518,100	150,000,000	
8	01	02	2.01	04	Pelaksanaan Koordinasi di Bidang Ideologi Wawasan Kebangsaan, Bela Negara, Karakter Bangsa, Pembauran Kebangsaan, Bineka Tunggal Ika dan Sejarah Kebangsaan			Kota Bima, Semua Kecamatan, Semua Kelurahan			Jumlah Fasilitas Forum Pembauran Kebangsaan	2 Kali			126,234,600	150,000,000	
8	01	03			PROGRAM PENINGKATAN PERAN PARTAI POLITIK DAN LEMBAGA PENDIDIKAN MELALUI PENDIDIKAN POLITIK DAN PENGEMBANGAN ETIKA SERTA BUDAYA POLITIK								280,997,500	570,000,000			
8	01	03	2.01		Perumusan Kebijakan Teknis dan Pemantapan Pelaksanaan Bidang Pendidikan Politik, Etika Budaya Politik, Peningkatan Demokrasi, Fasilitas Kelembagaan Pemerintahan, Perwakilan dan Partai Politik, Pemilihan Umum/Pemilihan Umum Kepala Daerah, serta Pemantauan Situasi Politik								280,997,500	570,000,000			

Program dan Kegiatan Perangkat Daerah  
Kota Bima  
Tahun 2021

Unit Organisasi : 8.01.0.00.0.00.01.0000 Badan Kesatuan Bangsa dan Politik  
Sub Unit Organisasi : 8.01.0.00.0.00.01.0000 Badan Kesatuan Bangsa dan Politik

Kode					Urusan/ Bidang Urusan Pemerintahan Daerah Dan Program/ Kegiatan	Prioritas Daerah	Sasaran Daerah	Lokasi	Indikator Kinerja						Pagu Indikatif (Rp.)	Prakiraan Maju (Rp.)	Keterangan
									Capaian Program		Keluaran Sub Kegiatan		Hasil Kegiatan				Prioritas Pembangunan Nasional
									Tolok Ukur	Target	Tolok Ukur	Target	Tolok Ukur	Target			
8	01	03	2.01	03	Pelaksanaan Kebijakan Di Bidang Pendidikan Politik, Etika Budaya Politik, Peningkatan Demokrasi, Fasilitasi Kelembagaan Pemerintahan, Perwakilan dan Partai Politik, Pemilihan Umum/Pemilihan Umum Kepala Daerah, serta Pemantauan Situasi Politik Di Daerah			Kota Bima, Semua Kecamatan, Semua Kelurahan			Jumlah Dokumen Geopolitik yang di hasilkan Jumlah Dokumen yang diverifikasi Jumlah masyarakat yang mendapatkan pendidikan politik	4 Dokumen 11 Dokumen 1000 orang			280,997,500	570,000,000	
8	01	04			PROGRAM PEMBERDAYAAN DAN PENGAWASAN ORGANISASI KEMASYARAKATAN									21,701,322	40,295,223		
8	01	04	2.01		Perumusan Kebijakan Teknis dan Pemantapan Pelaksanaan Bidang Pemberdayaan dan Pengawasan Organisasi Kemasyarakatan									21,701,322	40,295,223		
8	01	04	2.01	03	Pelaksanaan Kebijakan dibidang Pendaftaran Ormas, Pemberdayaan Ormas, Evaluasi dan Mediasi Sengketa Ormas, Pengawasan Ormas dan Ormas Asing di Daerah						Jumlah Ijin Penelitian yang di terbitkan Jumlah SKT yang di terbitkan	50 Ijin 50 ijin			21,701,322	40,295,223	
8	01	05			PROGRAM PEMBINAAN DAN PENGEMBANGAN KETAHANAN EKONOMI, SOSIAL, DAN BUDAYA									260,179,200	150,000,000		
8	01	05	2.01		Perumusan Kebijakan Teknis dan Pemantapan Pelaksanaan Bidang Ketahanan Ekonomi, Sosial dan Budaya									260,179,200	150,000,000		
8	01	05	2.01	03	Pelaksanaan Kebijakan di Bidang Ketahanan Ekonomi, Sosial, Budaya dan Fasilitasi Pencegahan Penyalagunaan Narkotika, Fasilitasi Kerukunan Umat Beragama dan Penghayat Kepercayaan di Daerah			Kota Bima, Semua Kecamatan, Semua Kelurahan			Jumlah Pemuda, Pelajar dan Masyarakat yang telah mengikuti penyuluhan Pencegahan Penyalagunaan Narkotika	100 orang			58,864,000	60,000,000	
8	01	05	2.01	04	Pelaksanaan Koordinasi di Bidang Ketahanan Ekonomi, Sosial, Budaya dan Fasilitasi Pencegahan Penyalagunaan Narkotika, Fasilitasi Kerukunan Umat Beragama dan Penghayat Kepercayaan di Daerah			Kota Bima, Semua Kecamatan, Semua Kelurahan			Jumlah Fasilitas FKUB	3 Kali			201,315,200	90,000,000	
8	01	06			PROGRAM PENINGKATAN KEWASPADAAN NASIONAL DAN PENINGKATAN KUALITAS DAN FASILITASI PENANGANAN KONFLIK SOSIAL									436,260,400	350,000,000		
8	01	06	2.01		Perumusan Kebijakan Teknis dan Pelaksanaan Pemantapan Kewaspadaan Nasional dan Penanganan Konflik Sosial									436,260,400	350,000,000		
8	01	06	2.01	03	Pelaksanaan Kebijakan di Bidang Kewaspadaan Dini, Kerjasama Intelijen, Pemantauan Orang Asing, Tenaga Kerja Asing dan Lembaga Asing, Kewaspadaan Perbatasan Antar Negara, Fasilitas Kelembagaan Bidang Kewaspadaan, serta Penanganan Konflik di Daerah			Kota Bima, Semua Kecamatan, Semua Kelurahan			Jumlah Fasilitas Toga/Toma dalam pencegahan konflik sosial Jumlah pemuda, pelajar dan mahasiswa sebagai pelopor pencegah konflik yang telah di bina Jumlah Penanganan Konflik Sosial	2 Kegiatan 100 orang 40 Kasus			114,400,200	280,000,000	



Program dan Kegiatan Perangkat Daerah  
Kota Bima  
Tahun 2021

Unit Organisasi : 8.01.0.00.0.00.01.0000 Badan Kesatuan Bangsa dan Politik  
Sub Unit Organisasi : 8.01.0.00.0.00.01.0000 Badan Kesatuan Bangsa dan Politik

Kode					Urusan/ Bidang Urusan Pemerintahan Daerah Dan Program/ Kegiatan	Prioritas Daerah	Sasaran Daerah	Lokasi	Indikator Kinerja						Pagu Indikatif (Rp.)	Prakiraan Maju (Rp.)	Keterangan
									Capaian Program		Keluaran Sub Kegiatan		Hasil Kegiatan				Prioritas Pembangunan Nasional
									Tolok Ukur	Target	Tolok Ukur	Target	Tolok Ukur	Target			
8	01	06	2.01	04	Pelaksanaan Koordinasi di Bidang Kewaspadaan Dini, Kerjasama Intelijen, Pemantauan Orang Asing, Tenaga Kerja Asing dan Lembaga Asing, Kewaspadaan Perbatasan Antar Negara, Fasilitas Kelembagaan Bidang Kewaspadaan, serta Penanganan Konflik di Daerah			Kota Bima, Semua Kecamatan, Semua Kelurahan			Jumlah anggota FKDM yang di bina Jumlah anggota FKDP yang di bina	12 orang 20 Orang			70,271,200	70,000,000	
8	01	06	2.01	06	Pelaksanaan Forum Koordinasi Pimpinan Daerah Kabupaten/Kota			Kota Bima, Semua Kecamatan, Semua Kelurahan			jumlah fasilitas forkopimda	12 kali			251,589,000	0	
TOTAL															3,723,259,372	3,796,344,335	