



PERATURAN DAERAH
NOMOR 5 TAHUN 2022
TENTANG
PERTANGGUNGJAWABAN PELAKSANAAN ANGGARAN
PENDAPATAN DAN BELANJA DAERAH KOTA BIMA
TAHUN ANGGARAN 2021



2022



PEMERINTAH KOTA BIMA

PERATURAN DAERAH KOTA BIMA

NOMOR 5 TAHUN 2022

TENTANG

PERTANGGUNGJAWABAN PELAKSANAAN APBD

TAHUN ANGGARAN 2021



WALIKOTA BIMA
PROVINSI NUSA TENGGARA BARAT

PERATURAN DAERAH KOTA BIMA
NOMOR 5 TAHUN 2022

TENTANG

PERTANGGUNGJAWABAN PELAKSANAAN ANGGARAN PENDAPATAN
DAN BELANJA DAERAH TAHUN ANGGARAN 2021

DENGAN RAHMAT TUHAN YANG MAHA ESA

WALIKOTA BIMA,

Menimbang : bahwa untuk melaksanakan ketentuan Pasal 320 Undang-Undang Nomor 23 Tahun 2014 tentang Pemerintahan Daerah sebagaimana telah diubah beberapa kali terakhir dengan Undang-Undang Nomor 11 Tahun 2020 tentang Cipta Kerja, perlu menetapkan Peraturan Daerah tentang Pertanggungjawaban Pelaksanaan Anggaran Pendapatan dan Belanja Daerah Tahun Anggaran 2021;

Mengingat : 1. Pasal 18 ayat (6) Undang-Undang Dasar Negara Republik Indonesia Tahun 1945;
2. Undang-Undang Nomor 28 Tahun 1999 tentang Penyelenggara Negara yang Bersih dan Bebas dari Korupsi, Kolusi dan Nepotisme (Lembaran Negara Republik Indonesia Tahun 1999 Nomor 75, Tambahan Lembaran Negara Republik Indonesia Nomor 3851);
3. Undang-Undang Nomor 13 Tahun 2002 tentang Pembentukan Kota Bima di Provinsi Nusa Tenggara Barat (Lembaran Negara Republik Indonesia Tahun 2002 Nomor 26, Tambahan Lembaran Negara Republik Indonesia Nomor 4418);
4. Undang-Undang Nomor 17 Tahun 2003 tentang Keuangan Negara (Lembaran Negara Republik Indonesia Tahun 2003 Nomor 47, Tambahan Lembaran Negara Republik Indonesia Nomor 4286);
5. Undang-Undang Nomor 1 Tahun 2004 tentang Perbendaharaan Negara (Lembaran Negara Republik Indonesia Tahun 2004 Nomor 5, Tambahan Lembaran Negara Republik Indonesia Nomor 4355);
6. Undang-Undang Nomor 15 Tahun 2004 tentang Pemeriksaan Pengelolaan dan Tanggung Jawab Keuangan Negara (Lembaran Negara Republik Indonesia Tahun 2004 Nomor 66, Tambahan Lembaran Negara Republik Indonesia Nomor 4400);

7. Undang-Undang Nomor 23 Tahun 2014 tentang Pemerintahan Daerah (Lembaran Negara Republik Indonesia Tahun 2014 Nomor 244, Tambahan Lembaran Negara Republik Indonesia Nomor 5587) sebagaimana telah diubah beberapa kali terakhir dengan Undang-Undang Nomor 11 Tahun 2020 tentang Cipta Kerja (Lembaran Negara Republik Indonesia Tahun 2020 Nomor 245, Tambahan Lembaran Negara Republik Indonesia Nomor 6573);
8. Undang-Undang Nomor 1 Tahun 2022 tentang Hubungan Keuangan antara Pemerintah Pusat dan Pemerintahan Daerah (Lembaran Negara Republik Indonesia Tahun 2022 Nomor 4, Tambahan Lembaran Negara Republik Indonesia Nomor 6757);
9. Peraturan Pemerintah Nomor 18 Tahun 2017 tentang Hak Keuangan dan Administratif Pimpinan dan Anggota Dewan Perwakilan Rakyat Daerah (Lembaran Negara Republik Indonesia Tahun 2017 Nomor 106, Tambahan Lembaran Negara Republik Indonesia Nomor 6057);
10. Peraturan Pemerintah Nomor 55 Tahun 2005 tentang Dana Perimbangan (Lembaran Negara Republik Indonesia Tahun 2005 Nomor 137, Tambahan Lembaran Negara Republik Indonesia Nomor 4575);
11. Peraturan Pemerintah Nomor 56 Tahun 2005 tentang Sistem Informasi Keuangan Daerah (Lembaran Negara Republik Indonesia Tahun 2005 Nomor 138, Tambahan Lembaran Negara Republik Indonesia Nomor 4576) sebagaimana telah diubah dengan Peraturan Pemerintah Nomor 65 Tahun 2010 tentang Perubahan Atas Peraturan Pemerintah Nomor 56 Tahun 2005 tentang Sistem Informasi Keuangan Daerah (Lembaran Negara Republik Indonesia Tahun 2010 Nomor 110, Tambahan Lembaran Negara Republik Indonesia Nomor 5155);
12. Peraturan Pemerintah Nomor 8 Tahun 2006 tentang Pelaporan Keuangan dan Kinerja Instansi Pemerintah (Lembaran Negara Republik Indonesia Tahun 2006 Nomor 25, Tambahan Lembaran Negara Republik Indonesia Nomor 4614);
13. Peraturan Pemerintah Nomor 71 Tahun 2010 tentang Standar Akuntansi Pemerintahan (Lembaran Negara Republik Indonesia Tahun 2010 Nomor 123, Tambahan Lembaran Negara Republik Indonesia Nomor 5165);
14. Peraturan Pemerintah Nomor 2 Tahun 2012 tentang Hibah Daerah (Lembaran Negara Republik Indonesia Tahun 2012 Nomor 5, Tambahan Lembaran Negara Republik Indonesia Nomor 5272);
15. Peraturan Pemerintah Nomor 2 Tahun 2018 tentang Standar Pelayanan Minimal (Lembaran Negara Republik Indonesia Tahun 2018 Nomor 2, Tambahan Lembaran Negara Republik Indonesia Nomor 6178);
16. Peraturan Pemerintah Nomor 12 Tahun 2019 tentang Pengelolaan Keuangan Daerah (Lembaran Negara Republik Indonesia Tahun 2019 Nomor 42, Tambahan Lembaran Negara Republik Indonesia Nomor 6322);

17. Peraturan Pemerintah Nomor 13 Tahun 2019 tentang Laporan dan Evaluasi Penyelenggaraan Pemerintahan Daerah (Lembaran Negara Republik Indonesia Tahun 2019 Nomor 52, Tambahan Lembaran Negara Republik Indonesia Nomor 52);
18. Peraturan Presiden Nomor 16 Tahun 2018 tentang Pengadaan Barang/Jasa Pemerintah (Lembaran Negara Republik Indonesia Tahun 2018 Nomor 33) sebagaimana telah diubah dengan Peraturan Presiden Nomor 12 Tahun 2021 tentang Perubahan atas Peraturan Presiden Nomor 16 Tahun 2018 tentang Pengadaan Barang/Jasa Pemerintah (Lembaran Negara Republik Indonesia Tahun 2021 Nomor 63);
19. Peraturan Menteri Dalam Negeri Nomor 77 Tahun 2020 tentang Pedoman Teknis Pengelolaan Keuangan Daerah (Berita Negara Republik Indonesia tahun 2020 Nomor 1781);
20. Peraturan Menteri Dalam Negeri Nomor 33 Tahun 2019 tentang Pedoman Penyusunan Anggaran Pendapatan dan Belanja Daerah Tahun Anggaran 2021 (Berita Negara Republik Indonesia Tahun 2019 Nomor 655);
21. Peraturan Menteri Dalam Negeri Nomor 11 Tahun 2017 tentang Pedoman Evaluasi Rancangan Peraturan Daerah tentang Pertanggungjawaban Pelaksanaan Anggaran Pendapatan dan Belanja Daerah dan Rancangan Peraturan Kepala Daerah tentang Penjabaran Pertanggungjawaban Pelaksanaan Anggaran Pendapatan dan Belanja Daerah (Berita Negara Republik Indonesia Tahun 2017 Nomor 450);
22. Peraturan Daerah Nomor 17 Tahun 2010 tentang Pajak Daerah (Lembaran Daerah Kota Bima Tahun 2010 Nomor 114, Tambahan Lembaran Daerah Kota Bima Nomor 66);
23. Peraturan Daerah Nomor 8 Tahun 2011 tentang Retribusi Jasa Umum (Lembaran Daerah Kota Bima Tahun 2011 Nomor 124) sebagaimana telah diubah beberapa kali terakhir dengan Peraturan Daerah Nomor 1 Tahun 2020 tentang Perubahan Keempat Atas Peraturan Daerah Nomor 8 Tahun 2011 tentang Retribusi Usaha Umum (Lembaran Daerah Kota Bima Tahun 2020 Nomor 222);
24. Peraturan Daerah Nomor 9 Tahun 2011 tentang Retribusi Jasa Usaha (Lembaran Daerah Kota Bima Tahun 2011 Nomor 125) sebagaimana telah diubah beberapa kali terakhir dengan Peraturan Daerah Nomor 2 Tahun 2020 tentang Perubahan Ketiga Atas Peraturan Daerah Nomor 9 Tahun 2011 tentang Retribusi Jasa Usaha (Lembaran Daerah Kota Bima Tahun 2020 Nomor 223);
25. Peraturan Daerah Nomor 10 Tahun 2011 tentang Retribusi Perizinan Tertentu (Lembaran Daerah Kota Bima Tahun 2011 Nomor 126) sebagaimana telah diubah dengan Peraturan Daerah Nomor 14 Tahun 2014 tentang Perubahan Atas Peraturan Daerah Nomor 10 Tahun 2011 tentang Retribusi Perizinan Tertentu (Lembaran Daerah Kota Bima Tahun 2014 Nomor 159);
26. Peraturan Daerah Nomor 1 Tahun 2017 tentang Pengelolaan Barang Milik Daerah Kota Bima (Lembaran Daerah Kota Bima Tahun 2017 Nomor 185);
27. Peraturan Daerah Nomor 12 Tahun 2020 tentang Anggaran Pendapatan dan Belanja Daerah Tahun Anggaran 2021

- (Lembaran Daerah Kota Bima Tahun 2020 Nomor 233).
28. Peraturan Daerah Nomor 3 Tahun 2021 tentang Perubahan Anggaran Pendapatan dan Belanja Daerah Tahun Anggaran 2021 (Lembaran Daerah Kota Bima Tahun 2021 Nomor 236);
29. Peraturan Daerah Nomor 4 Tahun 2022 tentang Pengelolaan Keuangan Daerah (Lembaran Daerah Kota Bima Tahun 2022 Nomor 243);

Dengan Persetujuan Bersama

DEWAN PERWAKILAN RAKYAT DAERAH KOTA BIMA

dan

WALIKOTA BIMA

MEMUTUSKAN:

Menetapkan: PERATURAN DAERAH TENTANG PERTANGGUNGJAWABAN PELAKSANAAN ANGGARAN PENDAPATAN DAN BELANJA DAERAH TAHUN ANGGARAN 2021.

Pasal 1

Pertanggungjawaban pelaksanaan Anggaran Pendapatan dan Belanja Daerah Tahun Anggaran 2021 berupa laporan keuangan memuat:

- a. laporan realisasi anggaran;
- b. laporan perubahan saldo anggaran lebih;
- c. laporan operasional;
- d. laporan perubahan ekuitas;
- e. neraca;
- f. laporan arus kas; dan
- g. catatan atas laporan keuangan.

Pasal 2

Laporan realisasi anggaran sebagaimana dimaksud dalam Pasal 1 huruf a sebagai berikut:

a. Pendapatan Daerah	Rp 729.687.511.750,67
b. Belanja Daerah dan Transfer	Rp <u>716.700.153.286,42</u>
Defisit	Rp 12.987.358.464,25
c. Pembiayaan Daerah	
- Penerimaan Daerah	Rp 10.974.821.367,93
- Pengeluaran Daerah	<u>Rp 2.000.000.000,00</u>
Pembiayaan Netto	<u>Rp 8.974.821.367,93</u>
Sisa Lebih Pembiayaan Anggaran (SILPA)	Rp 21.962.179.832,18

Pasal 3

Uraian laporan realisasi anggaran sebagaimana dimaksud dalam Pasal 2 sebagai berikut :

(1) Selisih anggaran pendapatan dengan realisasi (Rp15.717.007.156,33) dengan rincian sebagai berikut :	pendapatan sejumlah
a. Anggaran pendapatan setelah perubahan	Rp 745.404.518.907,00
b. Realisasi	<u>Rp 729.687.511.750,67</u>
Selisih Kurang	Rp 15.717.007.156,33
(2) Selisih anggaran belanja dengan realisasi belanja dan transfer sejumlah (Rp37.378.150.245,58) dengan rincian sebagai berikut :	
a. Anggaran belanja dan Transfer setelah perubahan	Rp 754.078.303.532,00
b. Realisasi	<u>Rp 716.700.153.286,42</u>
Selisih kurang	Rp 37.378.150.245,58
(3) Selisih anggaran penerimaan pembiayaan dengan realisasi penerimaan pembiayaan sejumlah Rp1.036.742,93 dengan rincian sebagai berikut :	
a. Anggaran penerimaan pembiayaan setelah Perubahan	Rp 10.973.784.625,00
b. Realisasi	<u>Rp 10.974.821.367,93</u>
Selisih lebih	Rp 1.036.742,93
(4) Selisih anggaran dengan realisasi pengeluaran pembiayaan sejumlah (Rp300.000.000,00) dengan rincian sebagai berikut :	
a. Anggaran pengeluaran pembiayaan setelah perubahan	Rp 2.300.000.000,00
b. Realisasi	<u>Rp 2.000.000.000,00</u>
Selisih kurang	Rp 300.000.000,00
(5) Selisih anggaran dengan realisasi pembiayaan netto sejumlah Rp301.036.742,93 dengan rincian sebagai berikut :	
a. Anggaran pembiayaan netto setelah perubahan	Rp 8.673.784.625,00
b. Realisasi	<u>Rp 8.974.821.367,93</u>
Selisih lebih	Rp 301.036.742,93

Pasal 4

Laporan perubahan saldo anggaran lebih sebagaimana dimaksud dalam Pasal 1 huruf b sebagai berikut:

a. Saldo Anggaran Lebih Awal	Rp 10.973.784.614,93
b. Penggunaan SAL sebagai Penerimaan Pembiayaan Tahun Berjalan	<u>Rp 10.973.784.614,93</u>
c. Sub Total (a-b)	Rp 0,00
d. Sisa Lebih Pembiayaan Anggaran (SILPA)	<u>Rp 21.962.179.832,18</u>
e. Sub Total (c+d)	Rp 21.962.179.832,18
f. Koreksi Kesalahan Pembukuan Tahun Sebelumnya	<u>Rp 0,00</u>
g. Saldo Anggaran Lebih Akhir (e+f)	Rp 21.962.179.832,18

Pasal 5

Laporan operasional sebagaimana dimaksud dalam Pasal 1 huruf c sebagai berikut:

a. Pendapatan Daerah	Rp 728.289.312.140,55
b. Beban Daerah	<u>Rp 715.944.812.721,61</u>

Surplus dari Operasi	Rp 12.344.499.418,94
c. Surplus/Defisit dari kegiatan non operasional	Rp 71.577.028,13
Surplus sebelum Pos Luar Biasa	Rp 12.416.076.447,07
d. Pendapatan Luar Biasa	Rp 0,00
e. Beban Luar Biasa	Rp 0,00
Surplus/Defisit Laporan Operasional	Rp 12.416.076.447,07

Pasal 6

Laporan perubahan ekuitas sebagaimana dimaksud dalam Pasal 1 huruf d sebagai berikut:

a. Ekuitas Awal	Rp 1.920.247.252.438,80
b. Surplus Laporan Operasional	Rp 12.416.076.447,07
c. Dampak Kumulatif Perubahan Kebijakan/ Kesalahan mendasar :	
- Koreksi Ekuitas Lainnya	Rp 15.426.681.616,87
- Penyisihan Dana Bergulir	Rp 0,00
Ekuitas Akhir	Rp 1.948.090.010.502,74

Pasal 7

Neraca sebagaimana dimaksud dalam Pasal 1 huruf e per 31 Desember 2021 sebagai berikut :

a. Jumlah Aset	Rp 1.948.818.658.085,50
b. Jumlah Kewajiban	Rp 728.647.582,76
c. Jumlah Ekuitas	Rp 1.948.090.010.502,74

Pasal 8

Laporan arus kas sebagaimana dimaksud dalam Pasal 1 huruf f untuk tahun yang berakhir sampai dengan per 31 Desember 2021 sebagai berikut :

a. Saldo kas awal per 1 Januari 2021	Rp 10.973.784.614,93
b. Arus kas bersih dari aktivitas operasi	Rp 151.589.600.028,99
c. Arus kas bersih dari aktivitas investasi	(Rp140.602.241.564,74)
d. Arus kas bersih dari aktivitas pendanaan	Rp 1.036.753,00
e. Arus kas bersih dari aktivitas transitoris	Rp 0,00
f. Saldo akhir kas di BUD dan bendahara pengeluaran	Rp 21.962.179.832,18
g. Saldo akhir kas di bendahara penerimaan	Rp 143.889,12
h. Saldo akhir kas Lainnya di bendahara pengeluaran	Rp 642.444,00
i. Saldo kas akhir 31 Desember 2021	Rp 21.962.966.165,30

Pasal 9

Catatan atas laporan keuangan sebagaimana dimaksud dalam Pasal 1 huruf g memuat informasi baik secara kuantitatif maupun kualitatif atas pos-pos laporan keuangan.

Pasal 10

Pertanggungjawaban pelaksanaan anggaran pendapatan dan belanja daerah sebagaimana dimaksud dalam Pasal 1 tercantum dalam Lampiran yang merupakan bagian tidak terpisahkan dari Peraturan Daerah ini, terdiri dari :

- a. Lampiran I : Laporan Realisasi Anggaran
 - Lampiran I.1 : Ringkasan laporan realisasi anggaran menurut urusan pemerintah daerah dan organisasi;
 - Lampiran I.2 : Ringkasan APBD yang diklasifikasi menurut kelompok dan jenis pendapatan, belanja dan pembiayaan;
 - Lampiran I.3 : Rincian APBD menurut urusan pemerintah daerah, organisasi, program, kegiatan, sub kegiatan, kelompok, dan jenis pendapatan, belanja dan Pembiayaan;
 - Lampiran I.4 : Rekapitulasi realisasi anggaran belanja daerah menurut urusan pemerintah daerah, organisasi, program, kegiatan, sub kegiatan;
- b. Lampiran II : Laporan Perubahan Saldo Anggaran Lebih;
- c. Lampiran III : Laporan Operasional;
- d. Lampiran IV : Laporan Perubahan Ekuitas;
- e. Lampiran V : Neraca;
- f. Lampiran VI : Laporan Arus Kas;
- g. Lampiran VII : Catatan atas Laporan Keuangan;
- h. Lampiran VIII : Daftar Rekapitulasi Piutang Daerah;
- i. Lampiran IX : Daftar Rekapitulasi Penyisihan Piutang Tidak Tertagih;
- j. Lampiran X : Daftar Rekapitulasi Dana Bergulir dan Penyisihan Dana Bergulir;
- k. Lampiran XI : Daftar Penyertaan Modal (Investasi) Daerah;
- l. Lampiran XII : Daftar Rekapitulasi Realisasi Penambahan dan Pengurangan Aset Tetap Daerah;
- m. Lampiran XIII : Daftar Rekapitulasi Aset Tetap;
- n. Lampiran XIV : Daftar Rekapitulasi Konstruksi Dalam Pengerjaan;
- o. Lampiran XV : Daftar Rekapitulasi Aset Lainnya;
- p. Lampiran XVI : Daftar Dana Cadangan Daerah;
- q. Lampiran XVII : Daftar Kewajiban Jangka Pendek;
- r. Lampiran XVIII : Daftar Kewajiban Jangka Panjang;
- s. Lampiran XIX : Daftar kegiatan-kegiatan yang belum diselesaikan sampai akhir tahun dan dianggarkan kembali dalam tahun anggaran berikutnya;
- t. Lampiran XX : Ikhtisar Laporan Keuangan Badan Usaha Milik Daerah/Perusahaan Daerah;
- u. Lampiran XX.1 : Ikhtisar Laporan Keuangan (neraca) Badan Usaha Milik Daerah/Perusahaan Daerah;
- v. Lampiran XX.2 : Ikhtisar Laporan Keuangan (laporan laba/rugi) Badan Usaha Milik Daerah/Perusahaan Daerah.

Pasal 11

Ketentuan lebih lanjut mengenai Penjabaran Pertanggungjawaban Pelaksanaan Anggaran Pendapatan dan Belanja Daerah sebagai rincian dari Pertanggungjawaban Pelaksanaan Anggaran Pendapatan dan Belanja Daerah ditetapkan dengan Peraturan Walikota.

Pasal 12

Peraturan Daerah ini mulai berlaku pada tanggal diundangkan.

Agar setiap orang mengetahuinya, memerintahkan pengundangan Peraturan Daerah ini dengan penempatannya dalam Lembaran Daerah Kota Bima.

Ditetapkan di Kota Bima
pada tanggal 1 Agustus 2022


WALIKOTA BIMA,
MUHAMMAD LUTFI

Diundangkan di Kota Bima
pada tanggal 1 Agustus 2022

SEKRETARIS DAERAH KOTA BIMA,


MUKHTAR

LEMBARAN DAERAH KOTA BIMA TAHUN 2022 NOMOR 244
NOREG PERATURAN DAERAH KOTA BIMA PROVINSI NUSA TENGGARA BARAT:
(38 /2022)



PEMERINTAH KOTA BIMA

LAMPIRAN I :

**LAPORAN REALISASI ANGGARAN PENDAPATAN
DAN BELANJA DAERAH**



PEMERINTAH KOTA BIMA
LAPORAN REALISASI ANGGARAN PENDAPATAN DAN BELANJA DAERAH
UNTUK TAHUN YANG BERAKHIR SAMPAI DENGAN 31 DESEMBER 2021 DAN 2020


(dalam rupiah)

No	Uraian	Catatan	Anggaran 2021	Realisasi 2021	%	Realisasi 2020
1	2	3	4	5	6	7
1	PENDAPATAN	5.1.1				
2	PENDAPATAN ASLI DAERAH	5.1.1.1				
3	Pendapatan Pajak Daerah	5.1.1.1.1	23.131.077.198,00	19.507.819.782,88	84,34	18.558.631.974,13
4	Pendapatan Retribusi Daerah	5.1.1.1.2	18.928.026.700,00	15.196.689.454,00	80,29	11.151.090.529,36
5	Pendapatan Hasil Pengelolaan Kekayaan Daerah Yang Dipisahkan	5.1.1.1.3	1.650.003.101,00	1.284.388.411,79	77,84	1.579.915.958,62
6	Lain-lain Pendapatan Asli Daerah yang Sah	5.1.1.1.4	15.196.970.014,00	11.004.619.098,00	72,41	15.990.179.474,58
7	Jumlah Pendapatan Asli Daerah (3 s.d 6)		58.906.077.013,00	46.993.516.746,67	79,78	47.279.817.936,69
8	PENDAPATAN TRANSFER	5.1.1.2				
9	Transfer Pemerintah Pusat - Dana Perimbangan	5.1.1.2.1				
10	Dana Bagi Hasil	5.1.1.2.1.2	29.661.472.762,00	37.344.039.204,00	125,90	26.793.098.072,00
11	Dana Alokasi Umum	5.1.1.2.1.4	432.159.814.000,00	432.159.814.000,00	100,00	439.644.557.000,00
12	Dana Alokasi Khusus - Fisik	5.1.1.2.1.5	69.117.431.000,00	68.320.563.668,00	98,85	63.487.181.845,00
13	Dana Alokasi Khusus - Non Fisik	-	59.450.893.000,00	56.185.780.202,00	94,51	57.622.822.299,00
14	Jumlah Pendapatan Transfer Dana Perimbangan (10 s.d 13)		590.389.610.762,00	594.010.197.074,00	100,61	587.547.659.216,00
15	Transfer Pemerintah Pusat - Lainnya	5.1.1.2.2				
16	Dana Insentif Daerah	5.1.1.2.2	30.025.143.000,00	30.025.143.000,00	100,00	19.485.769.000,00
17	Dana Otonomi Khusus	-	0,00	0,00	0,00	0,00
18	Dana Keistimewaan	-	0,00	0,00	0,00	0,00
19	Dana Desa	-	0,00	0,00	0,00	0,00
20	Jumlah Pendapatan Transfer Pemerintah Pusat - Lainnya (16 s.d 19)		30.025.143.000,00	30.025.143.000,00	100,00	19.485.769.000,00
21	Transfer Pemerintah Antar Daerah	5.1.1.2.3				
22	Pendapatan Bagi Hasil Pajak	-	48.315.688.132,00	40.727.314.230,00	84,29	41.304.094.690,00
23	Bantuan Keuangan	-	0,00	0,00	0,00	0,00
24	Jumlah Pendapatan Transfer Antar Daerah (22 s.d 23)		48.315.688.132,00	40.727.314.230,00	84,29	41.304.094.690,00
25	Jumlah Pendapatan Transfer (14 + 20 + 24)		668.730.441.894,00	664.762.654.304,00	99,41	648.337.522.906,00
26	LAIN LAIN PENDAPATAN YANG SAH	5.1.1.3				
27	Pendapatan Hibah	5.1.1.3.2	17.768.000.000,00	17.911.340.000,00	100,81	19.766.446.840,26
28	Pendapatan Dana Darurat	-	0,00	0,00	0,00	0,00
29	Pendapatan Lainnya	-	0,00	20.000.700,00	0,00	0,00
30	Jumlah Lain-Lain Pendapatan Yang Sah (27 + 28 + 29)		17.768.000.000,00	17.931.340.700,00	100,92	19.766.446.840,26
31	JUMLAH PENDAPATAN (7 + 25 + 30)		745.404.518.907,00	729.687.511.750,67	97,89	715.383.787.682,95

No	Uraian	Catatan	Anggaran 2021	Realisasi 2021	%	Realisasi 2020
1	2	3	4	5	6	7
32	BELANJA	5.1.2				
33	BELANJA	5.1.2.1				
34	Belanja Operasi	5.1.2.1				
35	Belanja Pegawai	5.1.2.1.1	370.292.078.078,09	357.437.167.837,55	96,53	360.913.051.466,29
36	Belanja Barang dan Jasa	5.1.2.1.2	219.942.245.712,46	200.214.962.134,13	91,03	146.888.810.652,00
37	Belanja Bunga	-	0,00	0,00	0,00	0,00
38	Belanja Subsidi	-	0,00	0,00	0,00	0,00
39	Belanja Hibah	5.1.2.1.3	18.200.332.000,00	16.712.982.000,00	91,83	35.979.307.432,36
40	Belanja Bantuan Sosial	5.1.2.1.4	1.449.500.000,00	1.422.000.000,00	98,10	60.881.490.115,06
41	Jumlah Belanja Operasi (35 s.d. 40)		609.884.155.790,55	575.787.111.971,68	94,41	604.662.659.665,71
42	Belanja Modal	5.1.2.2				
43	Belanja Tanah	5.1.2.2.1	915.000.000,00	737.365.000,00	80,59	1.325.411.000,00
44	Belanja Peralatan dan Mesin	5.1.2.2.2	29.747.070.650,00	28.081.390.647,00	94,40	49.272.656.662,00
45	Belanja Gedung dan Bangunan	5.1.2.2.3	67.300.654.312,03	66.975.887.199,03	99,52	29.214.336.894,29
46	Belanja Jalan, Irigasi dan Jaringan	5.1.2.2.4	41.243.019.909,42	40.902.636.451,71	99,17	74.078.224.366,82
47	Belanja Aset Tetap Lainnya	5.1.2.2.5	1.752.019.350,00	1.681.711.267,00	95,99	11.830.746.551,91
48	Belanja Modal Aset Lainnya		0,00	0,00		0,00
49	Jumlah Belanja Modal (43 s.d. 48)		140.957.764.221,45	138.378.990.564,74	98,17	165.721.375.475,02
50	Belanja Tak Terduga	5.1.2.3				
51	Belanja Tak Terduga	5.1.2.3	3.236.383.520,00	2.534.050.750,00	78,30	26.269.055.823,00
52	Jumlah Belanja Tak Terduga (43)		3.236.383.520,00	2.534.050.750,00	78,30	26.269.055.823,00
53	JUMLAH BELANJA (41 + 49 + 52)		754.078.303.532,00	716.700.153.286,42	95,04	796.653.090.963,73
54	BELANJA TRANSFER	5.1.2.4				
55	Belanja Bantuan Keuangan Daerah Kabupaten/Kota	-	0,00	0,00	0,00	0,00
56	Belanja Bantuan Keuangan Kabupaten/Kota ke Daerah Provinsi	5.1.2.4	0,00	0,00	0,00	0,00
57	Belanja Bantuan Keuangan Daerah Provinsi atau kabupaten/Kota kpd Desa	-	0,00	0,00	0,00	0,00
57	Jumlah Transfer (55 s.d 57)		0,00	0,00	0,00	0,00
58	JUMLAH BELANJA DAN TRANSFER (53 + 57)		754.078.303.532,00	716.700.153.286,42	95,04	796.653.090.963,73
59	SURPLUS/(DEFISIT) (31 - 58)		(8.673.784.625,00)	12.987.358.464,25	(149,73)	(81.269.303.280,78)
60	PEMBIAYAAN	5.1.3				
61	PENERIMAAN PEMBIAYAAN	5.1.3.1				
62	Penggunaan Sisa Lebih Perhitungan Anggaran (SiLPA)	5.1.3.1	10.973.784.625,00	10.973.784.614,93	100,00	93.241.433.641,71
63	Pencairan Dana Cadangan	-	0,00	0,00	0,00	0,00
64	Hasil Penjualan Kekayaan Daerah yang Dipisahkan	-	0,00	0,00	0,00	0,00
65	Penerimaan Pinjaman Daerah - Pemerintah Pusat	-	0,00	0,00	0,00	0,00
66	Penerimaan Pinjaman Daerah - Pemerintah Daerah Lain	-	0,00	0,00	0,00	0,00
67	Penerimaan Pinjaman Daerah - Lembaga Keuangan Bank	-	0,00	0,00	0,00	0,00

No	Uraian	Catatan	Anggaran 2021	Realisasi 2021	%	Realisasi 2020
1	2	3	4	5	6	7
68	Penerimaan Pinjaman Daerah - Lembaga Keuangan Bukan Bank	-	0,00	0,00	0,00	0,00
69	Penerimaan Pinjaman Daerah - Masyarakat (Obligasi Daerah)	-	0,00	0,00	0,00	0,00
70	Penerimaan Kembali Pemberian Pinjaman Daerah	-	0,00	0,00	0,00	0,00
71	Penerimaan Pembiayaan Lainnya	5.1.3.1	0,00	1.036.753,00	0,00	1.654.254,00
72	Jumlah Penerimaan Pembiayaan (61 + 70)	5.1.3.1	10.973.784.625,00	10.974.821.367,93	0,00	93.243.087.895,71
73	PENGELUARAN PEMBIAYAAN	5.1.3.2				
74	Pembentukan Dana Cadangan					
75	Penyertaan Modal Pemerintah Daerah	5.1.3.2	2.300.000.000,00	2.000.000.000,00	86,96	1.000.000.000,00
76	Pembayaran Pinjaman dari Pemerintah Pusat	-	0,00	0,00	0,00	0,00
77	Pembayaran Pinjaman dari Pemerintah Daerah Lain	-	0,00	0,00	0,00	0,00
78	Pembayaran Pinjaman dari Lembaga Keuangan Bank	-	0,00	0,00	0,00	0,00
79	Pembayaran Pinjaman dari Lembaga Keuangan Bukan Bank	-	0,00	0,00	0,00	0,00
80	Pembayaran Pinjaman dari Masyarakat (Obligasi Daerah)	-	0,00	0,00	0,00	0,00
81	Pemberian Pinjaman Daerah	-	0,00	0,00	0,00	0,00
82	Pemberian Pembiayaan Lainnya	-	0,00	0,00	0,00	0,00
83	Jumlah Pengeluaran Pembiayaan (73 s.d 81)	5.1.3.2	2.300.000.000,00	2.000.000.000,00	86,96	1.000.000.000,00
84	PEMBIAYAAN NETTO (72 - 82)		8.673.784.625,00	8.974.821.367,93	103,47	92.243.087.895,71
85	SISA LEBIH PEMBIAYAAN ANGGARAN (SILPA) (52 + 61)	5.1.4	0,00	21.962.179.832,18	0,00	10.973.784.614,93

Lihat Catatan atas Laporan Keuangan yang merupakan bagian yang tidak dipisahkan dari Laporan Keuangan secara keseluruhan



WALIKOTA BIMA,

MUHAMMAD LUTFI



PEMERINTAH KOTA BIMA

RINGKASAN LAPORAN REALISASI ANGGARAN MENURUT URUSAN PEMERINTAHAN DAERAH DAN ORGANISASI

TAHUN ANGGARAN 2021

NOMOR URUT	URAIAN	JUMLAH (Rp)		BERTAMBAH / (BERKURANG)	
		ANGGARAN SETELAH PERUBAHAN	REALISASI	(Rp)	(%)
4	PENDAPATAN DAERAH	745.404.518.907,00	729.687.511.750,67	(15.717.007.156,33)	97,89
4 . 1	Urusan Wajib Pelayanan Dasar	20.825.344.300,00	18.882.877.070,00	(1.942.467.230,00)	90,67
4 . 1.01	Pendidikan	150.000.000,00	144.000.000,00	(6.000.000,00)	96,00
4 . 1.01 . 0-00.0-00.0-00.00	DINAS PENDIDIKAN DAN KEBUDAYAAN	150.000.000,00	144.000.000,00	(6.000.000,00)	96,00
4 . 1.02	Kesehatan	19.375.344.300,00	17.506.127.632,00	(1.869.216.668,00)	90,35
4 . 1.02 . 1-02.0-00.0-00.01	DINAS KESEHATAN	19.375.344.300,00	17.506.127.632,00	(1.869.216.668,00)	90,35
4 . 1.03	Pekerjaan Umum dan Penataan Ruang	1.300.000.000,00	1.232.749.438,00	(67.250.562,00)	94,83
4 . 1.03 . 0-00.0-00.0-00.00	DINAS PEKERJAAN UMUM DAN PENATAAN RUANG	1.300.000.000,00	1.232.749.438,00	(67.250.562,00)	94,83
4 . 2	Urusan Wajib Bukan Pelayanan Dasar	4.652.616.400,00	2.194.577.537,00	(2.458.038.863,00)	47,17
4 . 2.05	Lingkungan Hidup	400.000.000,00	291.095.000,00	(108.905.000,00)	72,77
4 . 2.05 . 0-00.0-00.0-00.00	DINAS LINGKUNGAN HIDUP	400.000.000,00	291.095.000,00	(108.905.000,00)	72,77
4 . 2.09	Perhubungan	1.250.000.000,00	297.965.000,00	(952.035.000,00)	23,84
4 . 2.09 . 0-00.0-00.0-00.00	DINAS PERHUBUNGAN	1.250.000.000,00	297.965.000,00	(952.035.000,00)	23,84
4 . 2.10	Komunikasi dan Informatika	197.284.000,00	187.738.000,00	(9.546.000,00)	95,16
4 . 2.10 . 0-00.0-00.0-00.00	DINAS KOMUNIKASI, INFORMATIKA DAN STATISTIK	197.284.000,00	187.738.000,00	(9.546.000,00)	95,16
4 . 2.11	Koperasi, Usaha Kecil dan Menengah	2.805.332.400,00	1.417.779.537,00	(1.387.552.863,00)	50,54
4 . 2.11 . 2-17.3-30.3-31.17	DINAS KOPERASI, PERINDUSTRIAN DAN PERDAGANGAN	2.805.332.400,00	1.417.779.537,00	(1.387.552.863,00)	50,54
4 . 3	Urusan Pilihan	2.003.820.000,00	914.181.000,00	(1.089.639.000,00)	45,62
4 . 3.01	Kelautan dan Perikanan	236.000.000,00	131.650.000,00	(104.350.000,00)	55,78
4 . 3.01 . 0-00.0-00.0-00.00	DINAS KELAUTAN DAN PERIKANAN	236.000.000,00	131.650.000,00	(104.350.000,00)	55,78
4 . 3.02	Pariwisata	1.517.820.000,00	574.745.000,00	(943.075.000,00)	37,87
4 . 3.02 . 0-00.0-00.0-00.00	DINAS PARIWISATA, PEMUDA DAN OLAHRAGA	1.517.820.000,00	574.745.000,00	(943.075.000,00)	37,87
4 . 3.03	Pertanian	250.000.000,00	207.786.000,00	(42.214.000,00)	83,11
4 . 3.03 . 3-27.0-00.0-00.01	DINAS PERTANIAN	250.000.000,00	207.786.000,00	(42.214.000,00)	83,11
4 . 4	Urusan Pemerintahan Fungsi Penunjang	717.922.738.207,00	707.695.876.143,67	(10.226.862.063,33)	98,58

NOMOR URUT	URAIAN	JUMLAH (Rp)		BERTAMBAH / (BERKURANG)	
		ANGGARAN SETELAH PERUBAHAN	REALISASI	(Rp)	(%)
4 . 4.01	Administrasi Pemerintahan	561.675.000,00	361.970.000,00	(199.705.000,00)	64,44
4 . 4.01 . 0-00.0-00.0-00.00	SEKRETARIAT DAERAH	561.675.000,00	361.970.000,00	(199.705.000,00)	64,44
4 . 4.04	Keuangan	717.361.063.207,00	707.333.906.143,67	(10.027.157.063,33)	98,60
4 . 4.04 . 0-00.0-00.0-00.00	BADAN PENGELOLAAN KEUANGAN DAN ASET DAERAH	717.361.063.207,00	707.333.906.143,67	(10.027.157.063,33)	98,60
5	BELANJA DAERAH	754.078.303.532,00	716.700.153.286,42	(37.378.150.245,58)	95,04
5 . 1	Urusan Wajib Pelayanan Dasar	424.678.314.147,00	401.998.726.934,69	(22.679.587.212,31)	94,66
5 . 1.01	Pendidikan	194.793.974.114,00	189.565.895.152,49	(5.228.078.961,51)	97,32
5 . 1.01 . 0-00.0-00.0-00.00	DINAS PENDIDIKAN DAN KEBUDAYAAN	194.793.974.114,00	189.565.895.152,49	(5.228.078.961,51)	97,32
5 . 1.01 . 0-00.0-00.0-00.00 . 1	BELANJA OPERASI	171.275.461.108,00	166.478.587.570,49	(4.796.873.537,51)	97,20
5 . 1.01 . 0-00.0-00.0-00.00 . 1 . 1	Belanja Pegawai	141.808.407.705,00	138.426.299.954,00	(3.382.107.751,00)	97,62
5 . 1.01 . 0-00.0-00.0-00.00 . 1 . 2	Belanja Barang dan Jasa	24.222.953.403,00	24.026.537.616,49	(196.415.786,51)	99,19
5 . 1.01 . 0-00.0-00.0-00.00 . 1 . 5	Belanja Hibah	5.244.100.000,00	4.025.750.000,00	(1.218.350.000,00)	76,77
5 . 1.01 . 0-00.0-00.0-00.00 . 2	BELANJA MODAL	23.518.513.006,00	23.087.307.582,00	(431.205.424,00)	98,17
5 . 1.01 . 0-00.0-00.0-00.00 . 2 . 2	Belanja Modal Peralatan dan Mesin	8.496.101.912,00	8.261.222.860,00	(234.879.052,00)	97,24
5 . 1.01 . 0-00.0-00.0-00.00 . 2 . 3	Belanja Modal Gedung dan Bangunan	13.898.291.744,00	13.771.133.855,00	(127.157.889,00)	99,09
5 . 1.01 . 0-00.0-00.0-00.00 . 2 . 5	Belanja Modal Aset Tetap Lainnya	1.124.119.350,00	1.054.950.867,00	(69.168.483,00)	93,85
5 . 1.02	Kesehatan	136.375.912.112,00	120.741.822.133,00	(15.634.089.979,00)	88,54
5 . 1.02 . 1-02.0-00.0-00.01	DINAS KESEHATAN	136.375.912.112,00	120.741.822.133,00	(15.634.089.979,00)	88,54
5 . 1.02 . 1-02.0-00.0-00.01 . 1	BELANJA OPERASI	113.344.083.845,00	98.264.636.136,00	(15.079.447.709,00)	86,70
5 . 1.02 . 1-02.0-00.0-00.01 . 1 . 1	Belanja Pegawai	59.443.562.684,00	53.422.507.176,00	(6.021.055.508,00)	89,87
5 . 1.02 . 1-02.0-00.0-00.01 . 1 . 2	Belanja Barang dan Jasa	53.660.521.161,00	44.692.128.960,00	(8.968.392.201,00)	83,29
5 . 1.02 . 1-02.0-00.0-00.01 . 1 . 5	Belanja Hibah	240.000.000,00	150.000.000,00	(90.000.000,00)	62,50
5 . 1.02 . 1-02.0-00.0-00.01 . 2	BELANJA MODAL	23.031.828.267,00	22.477.185.997,00	(554.642.270,00)	97,59
5 . 1.02 . 1-02.0-00.0-00.01 . 2 . 2	Belanja Modal Peralatan dan Mesin	11.568.839.876,00	11.052.537.997,00	(516.301.879,00)	95,54
5 . 1.02 . 1-02.0-00.0-00.01 . 2 . 3	Belanja Modal Gedung dan Bangunan	11.462.988.391,00	11.424.648.000,00	(38.340.391,00)	99,67
5 . 1.03	Pekerjaan Umum dan Penataan Ruang	62.731.681.920,00	62.085.318.689,20	(646.363.230,80)	98,97
5 . 1.03 . 0-00.0-00.0-00.00	DINAS PEKERJAAN UMUM DAN PENATAAN RUANG	62.731.681.920,00	62.085.318.689,20	(646.363.230,80)	98,97
5 . 1.03 . 0-00.0-00.0-00.00 . 1	BELANJA OPERASI	19.650.829.183,55	19.336.700.860,46	(314.128.323,09)	98,40
5 . 1.03 . 0-00.0-00.0-00.00 . 1 . 1	Belanja Pegawai	6.802.940.870,09	6.766.576.613,00	(36.364.257,09)	99,47
5 . 1.03 . 0-00.0-00.0-00.00 . 1 . 2	Belanja Barang dan Jasa	12.847.888.313,46	12.570.124.247,46	(277.764.066,00)	97,84
5 . 1.03 . 0-00.0-00.0-00.00 . 2	BELANJA MODAL	43.080.852.736,45	42.748.617.828,74	(332.234.907,71)	99,23
5 . 1.03 . 0-00.0-00.0-00.00 . 2 . 2	Belanja Modal Peralatan dan Mesin	75.709.450,00	63.990.000,00	(11.719.450,00)	84,52
5 . 1.03 . 0-00.0-00.0-00.00 . 2 . 3	Belanja Modal Gedung dan Bangunan	3.220.773.377,03	3.220.351.377,03	(422.000,00)	99,99

NOMOR URUT	URAIAN	JUMLAH (Rp)		BERTAMBAH / (BERKURANG)	
		ANGGARAN SETELAH PERUBAHAN	REALISASI	(Rp)	(%)
5 . 1.03 . 0-00.0-00.0-00.00 . 2 . 4	Belanja Modal Jalan, Jaringan, dan Irigasi	39.784.369.909,42	39.464.276.451,71	(320.093.457,71)	99,20
5 . 1.04	Perumahan Rakyat dan Kawasan Pemukiman	8.465.095.058,00	8.380.406.156,00	(84.688.902,00)	99,00
5 . 1.04 . 0-00.0-00.0-00.00	DINAS PERUMAHAN DAN KAWASAN PERMUKIMAN	8.465.095.058,00	8.380.406.156,00	(84.688.902,00)	99,00
5 . 1.04 . 0-00.0-00.0-00.00 . 1	BELANJA OPERASI	8.409.974.958,00	8.330.767.656,00	(79.207.302,00)	99,06
5 . 1.04 . 0-00.0-00.0-00.00 . 1 . 1	Belanja Pegawai	2.646.502.765,00	2.625.996.497,00	(20.506.268,00)	99,23
5 . 1.04 . 0-00.0-00.0-00.00 . 1 . 2	Belanja Barang dan Jasa	4.508.472.193,00	4.449.771.159,00	(58.701.034,00)	98,70
5 . 1.04 . 0-00.0-00.0-00.00 . 1 . 6	Belanja Bantuan Sosial	1.255.000.000,00	1.255.000.000,00	0,00	100,00
5 . 1.04 . 0-00.0-00.0-00.00 . 2	BELANJA MODAL	55.120.100,00	49.638.500,00	(5.481.600,00)	90,06
5 . 1.04 . 0-00.0-00.0-00.00 . 2 . 2	Belanja Modal Peralatan dan Mesin	55.120.100,00	49.638.500,00	(5.481.600,00)	90,06
5 . 1.05	Ketentraman dan Ketertiban Umum serta Perlindungan Masyarakat	17.104.000.105,00	16.274.988.186,00	(829.011.919,00)	95,15
5 . 1.05 . 0-00.0-00.0-00.00	SATUAN POLISI PAMONG PRAJA	17.104.000.105,00	16.274.988.186,00	(829.011.919,00)	95,15
5 . 1.05 . 0-00.0-00.0-00.00 . 1	BELANJA OPERASI	16.982.047.645,00	16.156.611.686,00	(825.435.959,00)	95,14
5 . 1.05 . 0-00.0-00.0-00.00 . 1 . 1	Belanja Pegawai	5.415.346.840,00	5.114.955.377,00	(300.391.463,00)	94,45
5 . 1.05 . 0-00.0-00.0-00.00 . 1 . 2	Belanja Barang dan Jasa	2.878.823.400,00	2.844.158.399,00	(34.665.001,00)	98,80
5 . 1.05 . 0-00.0-00.0-00.00 . 1 . 1	Belanja Pegawai	2.841.299.387,00	2.801.225.417,00	(40.073.970,00)	98,59
5 . 1.05 . 0-00.0-00.0-00.00 . 1 . 2	Belanja Barang dan Jasa	1.713.846.810,00	1.552.960.907,00	(160.885.903,00)	90,61
5 . 1.05 . 0-00.0-00.0-00.00 . 1 . 5	Belanja Hibah	80.000.000,00	80.000.000,00	0,00	100,00
5 . 1.05 . 0-00.0-00.0-00.00 . 1 . 1	Belanja Pegawai	2.872.307.108,00	2.858.595.920,00	(13.711.188,00)	99,52
5 . 1.05 . 0-00.0-00.0-00.00 . 1 . 2	Belanja Barang dan Jasa	1.180.424.100,00	904.715.666,00	(275.708.434,00)	76,64
5 . 1.05 . 0-00.0-00.0-00.00 . 2	BELANJA MODAL	121.952.460,00	118.376.500,00	(3.575.960,00)	97,07
5 . 1.05 . 0-00.0-00.0-00.00 . 2 . 2	Belanja Modal Peralatan dan Mesin	0,00	0,00	0,00	0,00
5 . 1.05 . 0-00.0-00.0-00.00 . 2 . 2	Belanja Modal Peralatan dan Mesin	17.000.000,00	16.830.000,00	(170.000,00)	99,00
5 . 1.05 . 0-00.0-00.0-00.00 . 2 . 2	Belanja Modal Peralatan dan Mesin	104.952.460,00	101.546.500,00	(3.405.960,00)	96,75
5 . 1.06	Sosial	5.207.650.838,00	4.950.296.618,00	(257.354.220,00)	95,06
5 . 1.06 . 1-06.0-00.0-00.01	DINAS SOSIAL	5.207.650.838,00	4.950.296.618,00	(257.354.220,00)	95,06
5 . 1.06 . 1-06.0-00.0-00.01 . 1	BELANJA OPERASI	5.093.644.878,00	4.874.268.618,00	(219.376.260,00)	95,69
5 . 1.06 . 1-06.0-00.0-00.01 . 1 . 1	Belanja Pegawai	3.232.584.267,00	3.195.461.938,00	(37.122.329,00)	98,85
5 . 1.06 . 1-06.0-00.0-00.01 . 1 . 2	Belanja Barang dan Jasa	1.608.060.611,00	1.425.806.680,00	(182.253.931,00)	88,67
5 . 1.06 . 1-06.0-00.0-00.01 . 1 . 5	Belanja Hibah	253.000.000,00	253.000.000,00	0,00	100,00
5 . 1.06 . 1-06.0-00.0-00.01 . 2	BELANJA MODAL	114.005.960,00	76.028.000,00	(37.977.960,00)	66,69
5 . 1.06 . 1-06.0-00.0-00.01 . 2 . 2	Belanja Modal Peralatan dan Mesin	114.005.960,00	76.028.000,00	(37.977.960,00)	66,69
5 . 2	Urusan Wajib Bukan Pelayanan Dasar	95.391.937.541,00	90.476.845.815,18	(4.915.091.725,82)	94,85
5 . 2.01	Tenaga Kerja	3.987.600.658,00	3.920.688.657,00	(66.912.001,00)	98,32
5 . 2.01 . 0-00.0-00.0-00.00	DINAS TENAGA KERJA	3.987.600.658,00	3.920.688.657,00	(66.912.001,00)	98,32

NOMOR URUT	URAIAN	JUMLAH (Rp)		BERTAMBAH / (BERKURANG)	
		ANGGARAN SETELAH PERUBAHAN	REALISASI	(Rp)	(%)
5 . 2.01 . 0-00.0-00.0-00.00 . 1	BELANJA OPERASI	3.826.371.558,00	3.759.615.710,00	(66.755.848,00)	98,26
5 . 2.01 . 0-00.0-00.0-00.00 . 1 . 1	Belanja Pegawai	2.315.809.958,00	2.300.265.462,00	(15.544.496,00)	99,33
5 . 2.01 . 0-00.0-00.0-00.00 . 1 . 2	Belanja Barang dan Jasa	1.510.561.600,00	1.459.350.248,00	(51.211.352,00)	96,61
5 . 2.01 . 0-00.0-00.0-00.00 . 2	BELANJA MODAL	161.229.100,00	161.072.947,00	(156.153,00)	99,90
5 . 2.01 . 0-00.0-00.0-00.00 . 2 . 2	Belanja Modal Peralatan dan Mesin	11.229.100,00	11.229.100,00	0,00	100,00
5 . 2.01 . 0-00.0-00.0-00.00 . 2 . 3	Belanja Modal Gedung dan Bangunan	150.000.000,00	149.843.847,00	(156.153,00)	99,90
5 . 2.02	Pemberdayaan Perempuan dan Perlindungan Anak	6.837.956.618,00	5.505.386.721,00	(1.332.569.897,00)	80,51
5 . 2.02 . 0-00.0-00.0-00.00	DINAS PEMBERDAYAAN PEREMPUAN DAN PERLINDUNGAN ANAK	6.837.956.618,00	5.505.386.721,00	(1.332.569.897,00)	80,51
5 . 2.02 . 0-00.0-00.0-00.00 . 1	BELANJA OPERASI	6.793.778.718,00	5.461.256.721,00	(1.332.521.997,00)	80,39
5 . 2.02 . 0-00.0-00.0-00.00 . 1 . 1	Belanja Pegawai	2.697.304.696,00	2.575.145.461,00	(122.159.235,00)	95,47
5 . 2.02 . 0-00.0-00.0-00.00 . 1 . 2	Belanja Barang dan Jasa	2.966.474.022,00	1.756.111.260,00	(1.210.362.762,00)	59,20
5 . 2.02 . 0-00.0-00.0-00.00 . 1 . 5	Belanja Hibah	1.130.000.000,00	1.130.000.000,00	0,00	100,00
5 . 2.02 . 0-00.0-00.0-00.00 . 2	BELANJA MODAL	44.177.900,00	44.130.000,00	(47.900,00)	99,89
5 . 2.02 . 0-00.0-00.0-00.00 . 2 . 2	Belanja Modal Peralatan dan Mesin	44.177.900,00	44.130.000,00	(47.900,00)	99,89
5 . 2.02 . 0-00.0-00.0-00.00 . 2 . 5	Belanja Modal Aset Tetap Lainnya	0,00	0,00	0,00	0,00
5 . 2.03	Pangan	3.941.078.779,00	3.685.657.232,00	(255.421.547,00)	93,52
5 . 2.03 . 2-09.0-00.0-00.01	DINAS KETAHANAN PANGAN	3.941.078.779,00	3.685.657.232,00	(255.421.547,00)	93,52
5 . 2.03 . 2-09.0-00.0-00.01 . 1	BELANJA OPERASI	3.941.078.779,00	3.685.657.232,00	(255.421.547,00)	93,52
5 . 2.03 . 2-09.0-00.0-00.01 . 1 . 1	Belanja Pegawai	2.403.731.054,00	2.314.265.008,00	(89.466.046,00)	96,28
5 . 2.03 . 2-09.0-00.0-00.01 . 1 . 2	Belanja Barang dan Jasa	1.537.347.725,00	1.371.392.224,00	(165.955.501,00)	89,21
5 . 2.03 . 2-09.0-00.0-00.01 . 2	BELANJA MODAL	0,00	0,00	0,00	0,00
5 . 2.03 . 2-09.0-00.0-00.01 . 2 . 2	Belanja Modal Peralatan dan Mesin	0,00	0,00	0,00	0,00
5 . 2.04	Pertanahan	1.315.703.265,00	1.086.777.300,00	(228.925.965,00)	82,60
5 . 2.04 . 0-00.0-00.0-00.00	DINAS PERUMAHAN DAN KAWASAN PERMUKIMAN	1.315.703.265,00	1.086.777.300,00	(228.925.965,00)	82,60
5 . 2.04 . 0-00.0-00.0-00.00 . 1	BELANJA OPERASI	400.703.265,00	349.412.300,00	(51.290.965,00)	87,20
5 . 2.04 . 0-00.0-00.0-00.00 . 1 . 1	Belanja Pegawai	3.710.000,00	3.710.000,00	0,00	100,00
5 . 2.04 . 0-00.0-00.0-00.00 . 1 . 2	Belanja Barang dan Jasa	396.993.265,00	345.702.300,00	(51.290.965,00)	87,08
5 . 2.04 . 0-00.0-00.0-00.00 . 2	BELANJA MODAL	915.000.000,00	737.365.000,00	(177.635.000,00)	80,59
5 . 2.04 . 0-00.0-00.0-00.00 . 2 . 1	Belanja Modal Tanah	915.000.000,00	737.365.000,00	(177.635.000,00)	80,59
5 . 2.05	Lingkungan Hidup	18.109.905.889,00	17.367.521.501,00	(742.384.388,00)	95,90
5 . 2.05 . 0-00.0-00.0-00.00	DINAS LINGKUNGAN HIDUP	18.109.905.889,00	17.367.521.501,00	(742.384.388,00)	95,90
5 . 2.05 . 0-00.0-00.0-00.00 . 1	BELANJA OPERASI	15.694.179.139,00	14.959.056.551,00	(735.122.588,00)	95,32
5 . 2.05 . 0-00.0-00.0-00.00 . 1 . 1	Belanja Pegawai	9.441.439.415,00	9.348.301.391,00	(93.138.024,00)	99,01

NOMOR URUT	URAIAN	JUMLAH (Rp)		BERTAMBAH / (BERKURANG)	
		ANGGARAN SETELAH PERUBAHAN	REALISASI	(Rp)	(%)
5 . 2.05 . 0-00.0-00.0-00.00 . 1 . 2	Belanja Barang dan Jasa	6.252.739.724,00	5.610.755.160,00	(641.984.564,00)	89,73
5 . 2.05 . 0-00.0-00.0-00.00 . 2	BELANJA MODAL	2.415.726.750,00	2.408.464.950,00	(7.261.800,00)	99,70
5 . 2.05 . 0-00.0-00.0-00.00 . 2 . 2	Belanja Modal Peralatan dan Mesin	15.748.950,00	15.748.950,00	0,00	100,00
5 . 2.05 . 0-00.0-00.0-00.00 . 2 . 3	Belanja Modal Gedung dan Bangunan	2.399.977.800,00	2.392.716.000,00	(7.261.800,00)	99,70
5 . 2.06	Administrasi Kependudukan dan Capil	4.954.109.429,00	4.873.300.984,00	(80.808.445,00)	98,37
5 . 2.06 . 0-00.0-00.0-00.00	DINAS KEPENDUDUKAN DAN PENCATATAN SIPIL	4.954.109.429,00	4.873.300.984,00	(80.808.445,00)	98,37
5 . 2.06 . 0-00.0-00.0-00.00 . 1	BELANJA OPERASI	4.874.956.179,00	4.796.268.784,00	(78.687.395,00)	98,39
5 . 2.06 . 0-00.0-00.0-00.00 . 1 . 1	Belanja Pegawai	3.354.463.705,00	3.319.353.985,00	(35.109.720,00)	98,95
5 . 2.06 . 0-00.0-00.0-00.00 . 1 . 2	Belanja Barang dan Jasa	1.520.492.474,00	1.476.914.799,00	(43.577.675,00)	97,13
5 . 2.06 . 0-00.0-00.0-00.00 . 2	BELANJA MODAL	79.153.250,00	77.032.200,00	(2.121.050,00)	97,32
5 . 2.06 . 0-00.0-00.0-00.00 . 2 . 2	Belanja Modal Peralatan dan Mesin	79.153.250,00	77.032.200,00	(2.121.050,00)	97,32
5 . 2.08	Pengendalian Penduduk dan Keluarga Berencana	6.804.358.124,00	6.509.687.272,00	(294.670.852,00)	95,67
5 . 2.08 . 2-14.0-00.0-00.01	DINAS PENGENDALIAN PENDUDUK DAN KELUARGA BERENCANA	6.804.358.124,00	6.509.687.272,00	(294.670.852,00)	95,67
5 . 2.08 . 2-14.0-00.0-00.01 . 1	BELANJA OPERASI	5.341.749.999,00	5.268.431.952,00	(73.318.047,00)	98,63
5 . 2.08 . 2-14.0-00.0-00.01 . 1 . 1	Belanja Pegawai	2.991.089.124,00	2.963.318.578,00	(27.770.546,00)	99,07
5 . 2.08 . 2-14.0-00.0-00.01 . 1 . 2	Belanja Barang dan Jasa	2.350.660.875,00	2.305.113.374,00	(45.547.501,00)	98,06
5 . 2.08 . 2-14.0-00.0-00.01 . 2	BELANJA MODAL	1.462.608.125,00	1.241.255.320,00	(221.352.805,00)	84,87
5 . 2.08 . 2-14.0-00.0-00.01 . 2 . 2	Belanja Modal Peralatan dan Mesin	1.051.483.125,00	834.513.900,00	(216.969.225,00)	79,37
5 . 2.08 . 2-14.0-00.0-00.01 . 2 . 3	Belanja Modal Gedung dan Bangunan	411.125.000,00	406.741.420,00	(4.383.580,00)	98,93
5 . 2.09	Perhubungan	12.010.302.504,00	11.573.762.496,00	(436.540.008,00)	96,37
5 . 2.09 . 0-00.0-00.0-00.00	DINAS PERHUBUNGAN	12.010.302.504,00	11.573.762.496,00	(436.540.008,00)	96,37
5 . 2.09 . 0-00.0-00.0-00.00 . 1	BELANJA OPERASI	10.442.722.979,00	10.036.661.496,00	(406.061.483,00)	96,11
5 . 2.09 . 0-00.0-00.0-00.00 . 1 . 1	Belanja Pegawai	3.235.902.602,00	3.159.707.012,00	(76.195.590,00)	97,65
5 . 2.09 . 0-00.0-00.0-00.00 . 1 . 2	Belanja Barang dan Jasa	7.206.820.377,00	6.876.954.484,00	(329.865.893,00)	95,42
5 . 2.09 . 0-00.0-00.0-00.00 . 2	BELANJA MODAL	1.567.579.525,00	1.537.101.000,00	(30.478.525,00)	98,06
5 . 2.09 . 0-00.0-00.0-00.00 . 2 . 2	Belanja Modal Peralatan dan Mesin	264.139.525,00	255.344.000,00	(8.795.525,00)	96,67
5 . 2.09 . 0-00.0-00.0-00.00 . 2 . 3	Belanja Modal Gedung dan Bangunan	227.100.000,00	224.907.000,00	(2.193.000,00)	99,03
5 . 2.09 . 0-00.0-00.0-00.00 . 2 . 4	Belanja Modal Jalan, Jaringan, dan Irigasi	1.076.340.000,00	1.056.850.000,00	(19.490.000,00)	98,19
5 . 2.10	Komunikasi dan Informatika	8.665.752.245,00	8.048.251.625,00	(617.500.620,00)	92,87
5 . 2.10 . 0-00.0-00.0-00.00	DINAS KOMUNIKASI, INFORMATIKA DAN STATISTIK	8.665.752.245,00	8.048.251.625,00	(617.500.620,00)	92,87
5 . 2.10 . 0-00.0-00.0-00.00 . 1	BELANJA OPERASI	7.377.085.095,00	7.165.357.135,00	(211.727.960,00)	97,13
5 . 2.10 . 0-00.0-00.0-00.00 . 1 . 1	Belanja Pegawai	3.797.154.299,00	3.768.684.254,00	(28.470.045,00)	99,25
5 . 2.10 . 0-00.0-00.0-00.00 . 1 . 2	Belanja Barang dan Jasa	3.539.930.796,00	3.356.672.881,00	(183.257.915,00)	94,82
5 . 2.10 . 0-00.0-00.0-00.00 . 1 . 5	Belanja Hibah	40.000.000,00	40.000.000,00	0,00	100,00

NOMOR URUT	URAIAN	JUMLAH (Rp)		BERTAMBAH / (BERKURANG)	
		ANGGARAN SETELAH PERUBAHAN	REALISASI	(Rp)	(%)
5 . 2.10 . 0-00.0-00.0-00.00 . 2	BELANJA MODAL	1.288.667.150,00	882.894.490,00	(405.772.660,00)	68,51
5 . 2.10 . 0-00.0-00.0-00.00 . 2 . 2	Belanja Modal Peralatan dan Mesin	1.288.667.150,00	882.894.490,00	(405.772.660,00)	68,51
5 . 2.11	Koperasi, Usaha Kecil dan Menengah	7.380.744.189,00	7.048.979.833,18	(331.764.355,82)	95,51
5 . 2.11 . 2-17.3-30.3-31.17	DINAS KOPERASI, PERINDUSTRIAN DAN PERDAGANGAN	7.380.744.189,00	7.048.979.833,18	(331.764.355,82)	95,51
5 . 2.11 . 2-17.3-30.3-31.17 . 1	BELANJA OPERASI	7.277.220.989,00	6.945.564.333,18	(331.656.655,82)	95,44
5 . 2.11 . 2-17.3-30.3-31.17 . 1 . 1	Belanja Pegawai	3.480.139.266,00	3.366.691.234,00	(113.448.032,00)	96,74
5 . 2.11 . 2-17.3-30.3-31.17 . 1 . 2	Belanja Barang dan Jasa	3.797.081.723,00	3.578.873.099,18	(218.208.623,82)	94,25
5 . 2.11 . 2-17.3-30.3-31.17 . 2	BELANJA MODAL	103.523.200,00	103.415.500,00	(107.700,00)	99,90
5 . 2.11 . 2-17.3-30.3-31.17 . 2 . 2	Belanja Modal Peralatan dan Mesin	103.523.200,00	103.415.500,00	(107.700,00)	99,90
5 . 2.12	Penanaman Modal	3.593.956.832,00	3.534.599.593,00	(59.357.239,00)	98,35
5 . 2.12 . 0-00.0-00.0-00.00	DINAS PENANAMAN MODAL DAN PELAYANAN TERPADU SATU PINTU	3.593.956.832,00	3.534.599.593,00	(59.357.239,00)	98,35
5 . 2.12 . 0-00.0-00.0-00.00 . 1	BELANJA OPERASI	3.593.956.832,00	3.534.599.593,00	(59.357.239,00)	98,35
5 . 2.12 . 0-00.0-00.0-00.00 . 1 . 1	Belanja Pegawai	2.718.188.877,00	2.675.889.407,00	(42.299.470,00)	98,44
5 . 2.12 . 0-00.0-00.0-00.00 . 1 . 2	Belanja Barang dan Jasa	875.767.955,00	858.710.186,00	(17.057.769,00)	98,05
5 . 2.12 . 0-00.0-00.0-00.00 . 2	BELANJA MODAL	0,00	0,00	0,00	0,00
5 . 2.12 . 0-00.0-00.0-00.00 . 2 . 2	Belanja Modal Peralatan dan Mesin	0,00	0,00	0,00	0,00
5 . 2.13	Kepemudaan dan Olah Raga	1.815.595.750,00	1.700.006.200,00	(115.589.550,00)	93,63
5 . 2.13 . 0-00.0-00.0-00.00	DINAS PARIWISATA, PEMUDA DAN OLAHRAGA	1.815.595.750,00	1.700.006.200,00	(115.589.550,00)	93,63
5 . 2.13 . 0-00.0-00.0-00.00 . 1	BELANJA OPERASI	1.815.595.750,00	1.700.006.200,00	(115.589.550,00)	93,63
5 . 2.13 . 0-00.0-00.0-00.00 . 1 . 2	Belanja Barang dan Jasa	564.595.750,00	532.006.200,00	(32.589.550,00)	94,23
5 . 2.13 . 0-00.0-00.0-00.00 . 1 . 5	Belanja Hibah	1.251.000.000,00	1.168.000.000,00	(83.000.000,00)	93,37
5 . 2.14	Statistik	184.659.000,00	145.777.300,00	(38.881.700,00)	78,94
5 . 2.14 . 0-00.0-00.0-00.00	DINAS KOMUNIKASI, INFORMATIKA DAN STATISTIK	184.659.000,00	145.777.300,00	(38.881.700,00)	78,94
5 . 2.14 . 0-00.0-00.0-00.00 . 1	BELANJA OPERASI	184.659.000,00	145.777.300,00	(38.881.700,00)	78,94
5 . 2.14 . 0-00.0-00.0-00.00 . 1 . 2	Belanja Barang dan Jasa	184.659.000,00	145.777.300,00	(38.881.700,00)	78,94
5 . 2.15	Persandian	162.335.900,00	118.114.683,00	(44.221.217,00)	72,76
5 . 2.15 . 0-00.0-00.0-00.00	DINAS KOMUNIKASI, INFORMATIKA DAN STATISTIK	162.335.900,00	118.114.683,00	(44.221.217,00)	72,76
5 . 2.15 . 0-00.0-00.0-00.00 . 1	BELANJA OPERASI	162.335.900,00	118.114.683,00	(44.221.217,00)	72,76
5 . 2.15 . 0-00.0-00.0-00.00 . 1 . 2	Belanja Barang dan Jasa	142.335.900,00	118.114.683,00	(24.221.217,00)	82,98
5 . 2.15 . 0-00.0-00.0-00.00 . 1 . 5	Belanja Hibah	20.000.000,00	0,00	(20.000.000,00)	0,00
5 . 2.16	Kebudayaan	207.929.999,00	203.532.099,00	(4.397.900,00)	97,88
5 . 2.16 . 0-00.0-00.0-00.00	DINAS PENDIDIKAN DAN KEBUDAYAAN	207.929.999,00	203.532.099,00	(4.397.900,00)	97,88

NOMOR URUT	URAIAN	JUMLAH (Rp)		BERTAMBAH / (BERKURANG)	
		ANGGARAN SETELAH PERUBAHAN	REALISASI	(Rp)	(%)
5 . 2.16 . 0-00.0-00.0-00.00 . 1	BELANJA OPERASI	205.129.999,00	200.732.099,00	(4.397.900,00)	97,86
5 . 2.16 . 0-00.0-00.0-00.00 . 1 . 2	Belanja Barang dan Jasa	203.129.999,00	200.732.099,00	(2.397.900,00)	98,82
5 . 2.16 . 0-00.0-00.0-00.00 . 1 . 5	Belanja Hibah	2.000.000,00	0,00	(2.000.000,00)	0,00
5 . 2.16 . 0-00.0-00.0-00.00 . 2	BELANJA MODAL	2.800.000,00	2.800.000,00	0,00	100,00
5 . 2.16 . 0-00.0-00.0-00.00 . 2 . 2	Belanja Modal Peralatan dan Mesin	2.500.000,00	2.500.000,00	0,00	100,00
5 . 2.16 . 0-00.0-00.0-00.00 . 2 . 5	Belanja Modal Aset Tetap Lainnya	300.000,00	300.000,00	0,00	100,00
5 . 2.17	Perpustakaan	15.362.509.860,00	15.099.078.819,00	(263.431.041,00)	98,29
5 . 2.17 . 0-00.0-00.0-00.00	DINAS PERPUSTAKAAN DAN ARSIP DAERAH	15.362.509.860,00	15.099.078.819,00	(263.431.041,00)	98,29
5 . 2.17 . 0-00.0-00.0-00.00 . 1	BELANJA OPERASI	4.003.488.802,00	3.889.242.669,00	(114.246.133,00)	97,15
5 . 2.17 . 0-00.0-00.0-00.00 . 1 . 1	Belanja Pegawai	3.473.894.682,00	3.366.343.719,00	(107.550.963,00)	96,90
5 . 2.17 . 0-00.0-00.0-00.00 . 1 . 2	Belanja Barang dan Jasa	529.594.120,00	522.898.950,00	(6.695.170,00)	98,74
5 . 2.17 . 0-00.0-00.0-00.00 . 2	BELANJA MODAL	11.359.021.058,00	11.209.836.150,00	(149.184.908,00)	98,69
5 . 2.17 . 0-00.0-00.0-00.00 . 2 . 2	Belanja Modal Peralatan dan Mesin	790.421.058,00	785.375.750,00	(5.045.308,00)	99,36
5 . 2.17 . 0-00.0-00.0-00.00 . 2 . 3	Belanja Modal Gedung dan Bangunan	9.941.000.000,00	9.798.000.000,00	(143.000.000,00)	98,56
5 . 2.17 . 0-00.0-00.0-00.00 . 2 . 5	Belanja Modal Aset Tetap Lainnya	627.600.000,00	626.460.400,00	(1.139.600,00)	99,82
5 . 2.18	Kearsipan	57.438.500,00	55.723.500,00	(1.715.000,00)	97,01
5 . 2.18 . 0-00.0-00.0-00.00	DINAS PERPUSTAKAAN DAN ARSIP DAERAH	57.438.500,00	55.723.500,00	(1.715.000,00)	97,01
5 . 2.18 . 0-00.0-00.0-00.00 . 1	BELANJA OPERASI	57.313.500,00	55.723.500,00	(1.590.000,00)	97,23
5 . 2.18 . 0-00.0-00.0-00.00 . 1 . 2	Belanja Barang dan Jasa	57.313.500,00	55.723.500,00	(1.590.000,00)	97,23
5 . 2.18 . 0-00.0-00.0-00.00 . 2	BELANJA MODAL	125.000,00	0,00	(125.000,00)	0,00
5 . 2.18 . 0-00.0-00.0-00.00 . 2 . 2	Belanja Modal Peralatan dan Mesin	125.000,00	0,00	(125.000,00)	0,00
5 . 3	Urusan Pilihan	27.997.674.981,00	27.140.782.889,00	(856.892.092,00)	96,94
5 . 3.01	Kelautan dan Perikanan	6.091.909.786,00	5.872.147.312,00	(219.762.474,00)	96,39
5 . 3.01 . 0-00.0-00.0-00.00	DINAS KELAUTAN DAN PERIKANAN	6.091.909.786,00	5.872.147.312,00	(219.762.474,00)	96,39
5 . 3.01 . 0-00.0-00.0-00.00 . 1	BELANJA OPERASI	5.686.231.606,00	5.469.337.312,00	(216.894.294,00)	96,19
5 . 3.01 . 0-00.0-00.0-00.00 . 1 . 1	Belanja Pegawai	2.995.654.222,00	2.970.420.559,00	(25.233.663,00)	99,16
5 . 3.01 . 0-00.0-00.0-00.00 . 1 . 2	Belanja Barang dan Jasa	2.690.577.384,00	2.498.916.753,00	(191.660.631,00)	92,88
5 . 3.01 . 0-00.0-00.0-00.00 . 2	BELANJA MODAL	405.678.180,00	402.810.000,00	(2.868.180,00)	99,29
5 . 3.01 . 0-00.0-00.0-00.00 . 2 . 2	Belanja Modal Peralatan dan Mesin	23.368.180,00	21.300.000,00	(2.068.180,00)	91,15
5 . 3.01 . 0-00.0-00.0-00.00 . 2 . 4	Belanja Modal Jalan, Jaringan, dan Irigasi	382.310.000,00	381.510.000,00	(800.000,00)	99,79
5 . 3.02	Pariwisata	8.066.951.192,00	7.773.983.391,00	(292.967.801,00)	96,37
5 . 3.02 . 0-00.0-00.0-00.00	DINAS PARIWISATA, PEMUDA DAN OLAHRAGA	8.066.951.192,00	7.773.983.391,00	(292.967.801,00)	96,37
5 . 3.02 . 0-00.0-00.0-00.00 . 1	BELANJA OPERASI	5.996.070.192,00	5.705.253.391,00	(290.816.801,00)	95,15

NOMOR URUT	URAIAN	JUMLAH (Rp)		BERTAMBAH / (BERKURANG)	
		ANGGARAN SETELAH PERUBAHAN	REALISASI	(Rp)	(%)
5 . 3.02 . 0-00.0-00.0-00.00 . 1 . 1	Belanja Pegawai	3.560.810.507,00	3.386.987.263,00	(173.823.244,00)	95,12
5 . 3.02 . 0-00.0-00.0-00.00 . 1 . 2	Belanja Barang dan Jasa	2.435.259.685,00	2.318.266.128,00	(116.993.557,00)	95,20
5 . 3.02 . 0-00.0-00.0-00.00 . 2	BELANJA MODAL	2.070.881.000,00	2.068.730.000,00	(2.151.000,00)	99,90
5 . 3.02 . 0-00.0-00.0-00.00 . 2 . 2	Belanja Modal Peralatan dan Mesin	695.876.000,00	695.374.000,00	(502.000,00)	99,93
5 . 3.02 . 0-00.0-00.0-00.00 . 2 . 3	Belanja Modal Gedung dan Bangunan	1.375.005.000,00	1.373.356.000,00	(1.649.000,00)	99,88
5 . 3.02 . 0-00.0-00.0-00.00 . 2 . 4	Belanja Modal Jalan, Jaringan, dan Irigasi	0,00	0,00	0,00	0,00
5 . 3.03	Pertanian	12.884.474.003,00	12.632.868.186,00	(251.605.817,00)	98,05
5 . 3.03 . 3-27.0-00.0-00.01	DINAS PERTANIAN	12.884.474.003,00	12.632.868.186,00	(251.605.817,00)	98,05
5 . 3.03 . 3-27.0-00.0-00.01 . 1	BELANJA OPERASI	12.862.237.503,00	12.610.758.186,00	(251.479.317,00)	98,04
5 . 3.03 . 3-27.0-00.0-00.01 . 1 . 1	Belanja Pegawai	10.284.449.841,00	10.224.937.995,00	(59.511.846,00)	99,42
5 . 3.03 . 3-27.0-00.0-00.01 . 1 . 2	Belanja Barang dan Jasa	2.577.787.662,00	2.385.820.191,00	(191.967.471,00)	92,55
5 . 3.03 . 3-27.0-00.0-00.01 . 2	BELANJA MODAL	22.236.500,00	22.110.000,00	(126.500,00)	99,43
5 . 3.03 . 3-27.0-00.0-00.01 . 2 . 2	Belanja Modal Peralatan dan Mesin	22.236.500,00	22.110.000,00	(126.500,00)	99,43
5 . 3.06	Perdagangan	260.047.000,00	208.210.000,00	(51.837.000,00)	80,07
5 . 3.06 . 2-17.3-30.3-31.17	DINAS KOPERASI, PERINDUSTRIAN DAN PERDAGANGAN	260.047.000,00	208.210.000,00	(51.837.000,00)	80,07
5 . 3.06 . 2-17.3-30.3-31.17 . 1	BELANJA OPERASI	260.047.000,00	208.210.000,00	(51.837.000,00)	80,07
5 . 3.06 . 2-17.3-30.3-31.17 . 1 . 2	Belanja Barang dan Jasa	260.047.000,00	208.210.000,00	(51.837.000,00)	80,07
5 . 3.07	Perindustrian	694.293.000,00	653.574.000,00	(40.719.000,00)	94,14
5 . 3.07 . 2-17.3-30.3-31.17	DINAS KOPERASI, PERINDUSTRIAN DAN PERDAGANGAN	694.293.000,00	653.574.000,00	(40.719.000,00)	94,14
5 . 3.07 . 2-17.3-30.3-31.17 . 1	BELANJA OPERASI	694.293.000,00	653.574.000,00	(40.719.000,00)	94,14
5 . 3.07 . 2-17.3-30.3-31.17 . 1 . 1	Belanja Pegawai	0,00	0,00	0,00	0,00
5 . 3.07 . 2-17.3-30.3-31.17 . 1 . 2	Belanja Barang dan Jasa	94.293.000,00	53.574.000,00	(40.719.000,00)	56,82
5 . 3.07 . 2-17.3-30.3-31.17 . 1 . 5	Belanja Hibah	600.000.000,00	600.000.000,00	0,00	100,00
5 . 4	Urusan Pemerintahan Fungsi Penunjang	206.010.376.863,00	197.083.797.647,55	(8.926.579.215,45)	95,67
5 . 4.01	Administrasi Pemerintahan	68.324.077.234,00	67.070.648.351,55	(1.253.428.882,45)	98,17
5 . 4.01 . 0-00.0-00.0-00.00	SEKRETARIAT DAERAH	68.324.077.234,00	67.070.648.351,55	(1.253.428.882,45)	98,17
5 . 4.01 . 0-00.0-00.0-00.00 . 1	BELANJA OPERASI	41.878.561.930,00	40.778.013.551,55	(1.100.548.378,45)	97,37
5 . 4.01 . 0-00.0-00.0-00.00 . 1 . 1	Belanja Pegawai	14.587.279.911,00	14.040.930.564,55	(546.349.346,45)	96,25
5 . 4.01 . 0-00.0-00.0-00.00 . 1 . 2	Belanja Barang dan Jasa	3.680.000,00	3.680.000,00	0,00	100,00
5 . 4.01 . 0-00.0-00.0-00.00 . 1 . 2	Belanja Barang dan Jasa	18.279.102.019,00	17.792.402.987,00	(486.699.032,00)	97,34
5 . 4.01 . 0-00.0-00.0-00.00 . 1 . 5	Belanja Hibah	8.814.000.000,00	8.774.000.000,00	(40.000.000,00)	99,55
5 . 4.01 . 0-00.0-00.0-00.00 . 1 . 6	Belanja Bantuan Sosial	194.500.000,00	167.000.000,00	(27.500.000,00)	85,86
5 . 4.01 . 0-00.0-00.0-00.00 . 2	BELANJA MODAL	26.445.515.304,00	26.292.634.800,00	(152.880.504,00)	99,42
5 . 4.01 . 0-00.0-00.0-00.00 . 2 . 2	Belanja Modal Peralatan dan Mesin	2.231.122.304,00	2.078.445.100,00	(152.677.204,00)	93,16

NOMOR URUT	URAIAN	JUMLAH (Rp)		BERTAMBAH / (BERKURANG)	
		ANGGARAN SETELAH PERUBAHAN	REALISASI	(Rp)	(%)
5 . 4.01 . 0-00.0-00.0-00.00 . 2 . 3	Belanja Modal Gedung dan Bangunan	24.214.393.000,00	24.214.189.700,00	(203.300,00)	100,00
5 . 4.02	Pengawasan	7.399.431.556,00	7.341.721.190,00	(57.710.366,00)	99,22
5 . 4.02 . 0-00.0-00.0-00.00	INSPEKTORAT	7.399.431.556,00	7.341.721.190,00	(57.710.366,00)	99,22
5 . 4.02 . 0-00.0-00.0-00.00 . 1	BELANJA OPERASI	7.399.431.556,00	7.341.721.190,00	(57.710.366,00)	99,22
5 . 4.02 . 0-00.0-00.0-00.00 . 1 . 1	Belanja Pegawai	5.753.731.456,00	5.706.192.757,00	(47.538.699,00)	99,17
5 . 4.02 . 0-00.0-00.0-00.00 . 1 . 2	Belanja Barang dan Jasa	1.645.700.100,00	1.635.528.433,00	(10.171.667,00)	99,38
5 . 4.02 . 0-00.0-00.0-00.00 . 2	BELANJA MODAL	0,00	0,00	0,00	0,00
5 . 4.02 . 0-00.0-00.0-00.00 . 2 . 2	Belanja Modal Peralatan dan Mesin	0,00	0,00	0,00	0,00
5 . 4.03	Perencanaan	5.967.029.215,00	5.543.666.975,00	(423.362.240,00)	92,90
5 . 4.03 . 0-00.0-00.0-00.00	BADAN PERENCANAAN PEMBANGUNAN DAERAH, PENELITIAN DAN PENGEMBANGAN	5.967.029.215,00	5.543.666.975,00	(423.362.240,00)	92,90
5 . 4.03 . 0-00.0-00.0-00.00 . 1	BELANJA OPERASI	5.867.035.215,00	5.447.767.875,00	(419.267.340,00)	92,85
5 . 4.03 . 0-00.0-00.0-00.00 . 1 . 1	Belanja Pegawai	3.547.137.089,00	3.533.931.182,00	(13.205.907,00)	99,63
5 . 4.03 . 0-00.0-00.0-00.00 . 1 . 2	Belanja Barang dan Jasa	2.319.898.126,00	1.913.836.693,00	(406.061.433,00)	82,50
5 . 4.03 . 0-00.0-00.0-00.00 . 2	BELANJA MODAL	99.994.000,00	95.899.100,00	(4.094.900,00)	95,90
5 . 4.03 . 0-00.0-00.0-00.00 . 2 . 2	Belanja Modal Peralatan dan Mesin	99.994.000,00	95.899.100,00	(4.094.900,00)	95,90
5 . 4.04	Keuangan	18.841.622.532,00	17.238.465.970,00	(1.603.156.562,00)	91,49
5 . 4.04 . 0-00.0-00.0-00.00	BADAN PENGELOLAAN KEUANGAN DAN ASET DAERAH	18.841.622.532,00	17.238.465.970,00	(1.603.156.562,00)	91,49
5 . 4.04 . 0-00.0-00.0-00.00 . 1	BELANJA OPERASI	15.228.952.012,00	14.329.516.220,00	(899.435.792,00)	94,09
5 . 4.04 . 0-00.0-00.0-00.00 . 1 . 1	Belanja Pegawai	8.705.074.907,00	8.411.484.097,00	(293.590.810,00)	96,63
5 . 4.04 . 0-00.0-00.0-00.00 . 1 . 2	Belanja Barang dan Jasa	6.523.877.105,00	5.918.032.123,00	(605.844.982,00)	90,71
5 . 4.04 . 0-00.0-00.0-00.00 . 2	BELANJA MODAL	376.287.000,00	374.899.000,00	(1.388.000,00)	99,63
5 . 4.04 . 0-00.0-00.0-00.00 . 2 . 2	Belanja Modal Peralatan dan Mesin	376.287.000,00	374.899.000,00	(1.388.000,00)	99,63
5 . 4.04 . 0-00.0-00.0-00.00 . 3	BELANJA TIDAK TERDUGA	3.236.383.520,00	2.534.050.750,00	(702.332.770,00)	78,30
5 . 4.04 . 0-00.0-00.0-00.00 . 3 . 1	Belanja Tidak Terduga	3.236.383.520,00	2.534.050.750,00	(702.332.770,00)	78,30
5 . 4.05	Kepegawaian	5.098.726.965,00	4.674.868.380,00	(423.858.585,00)	91,69
5 . 4.05 . 0-00.0-00.0-00.00	BADAN KEPEGAWAIAN DAN PENGEMBANGAN SUMBER DAYA MANUSIA	5.098.726.965,00	4.674.868.380,00	(423.858.585,00)	91,69
5 . 4.05 . 0-00.0-00.0-00.00 . 1	BELANJA OPERASI	5.082.226.965,00	4.658.368.380,00	(423.858.585,00)	91,66
5 . 4.05 . 0-00.0-00.0-00.00 . 1 . 1	Belanja Pegawai	2.904.058.365,00	2.859.274.363,00	(44.784.002,00)	98,46
5 . 4.05 . 0-00.0-00.0-00.00 . 1 . 2	Belanja Barang dan Jasa	2.138.168.600,00	1.759.094.017,00	(379.074.583,00)	82,27
5 . 4.05 . 0-00.0-00.0-00.00 . 1 . 5	Belanja Hibah	40.000.000,00	40.000.000,00	0,00	100,00
5 . 4.05 . 0-00.0-00.0-00.00 . 2	BELANJA MODAL	16.500.000,00	16.500.000,00	0,00	100,00
5 . 4.05 . 0-00.0-00.0-00.00 . 2 . 2	Belanja Modal Peralatan dan Mesin	16.500.000,00	16.500.000,00	0,00	100,00

NOMOR URUT	URAIAN	JUMLAH (Rp)		BERTAMBAH / (BERKURANG)	
		ANGGARAN SETELAH PERUBAHAN	REALISASI	(Rp)	(%)
5 . 4.06	Pendidikan dan Pelatihan	1.602.630.880,00	1.535.858.831,00	(66.772.049,00)	95,83
5 . 4.06 . 0-00.0-00.0-00.00	BADAN KEPEGAWAIAN DAN PENGEMBANGAN SUMBER DAYA MANUSIA	1.602.630.880,00	1.535.858.831,00	(66.772.049,00)	95,83
5 . 4.06 . 0-00.0-00.0-00.00 . 1	BELANJA OPERASI	1.602.630.880,00	1.535.858.831,00	(66.772.049,00)	95,83
5 . 4.06 . 0-00.0-00.0-00.00 . 1 . 2	Belanja Barang dan Jasa	1.602.630.880,00	1.535.858.831,00	(66.772.049,00)	95,83
5 . 4.07	Penelitian dan Pengembangan	457.354.800,00	279.689.322,00	(177.665.478,00)	61,15
5 . 4.07 . 0-00.0-00.0-00.00	BADAN PERENCANAAN PEMBANGUNAN DAERAH, PENELITIAN DAN PENGEMBANGAN	457.354.800,00	279.689.322,00	(177.665.478,00)	61,15
5 . 4.07 . 0-00.0-00.0-00.00 . 1	BELANJA OPERASI	456.529.800,00	279.689.322,00	(176.840.478,00)	61,26
5 . 4.07 . 0-00.0-00.0-00.00 . 1 . 2	Belanja Barang dan Jasa	456.529.800,00	279.689.322,00	(176.840.478,00)	61,26
5 . 4.07 . 0-00.0-00.0-00.00 . 2	BELANJA MODAL	825.000,00	0,00	(825.000,00)	0,00
5 . 4.07 . 0-00.0-00.0-00.00 . 2 . 2	Belanja Modal Peralatan dan Mesin	825.000,00	0,00	(825.000,00)	0,00
5 . 4.08	Sekretariat DPRD	27.324.472.014,00	25.944.494.677,00	(1.379.977.337,00)	94,95
5 . 4.08 . 0-00.0-00.0-00.00	SEKRETARIAT DPRD	27.324.472.014,00	25.944.494.677,00	(1.379.977.337,00)	94,95
5 . 4.08 . 0-00.0-00.0-00.00 . 1	BELANJA OPERASI	26.964.927.414,00	25.587.314.677,00	(1.377.612.737,00)	94,89
5 . 4.08 . 0-00.0-00.0-00.00 . 1 . 1	Belanja Pegawai	13.494.256.592,00	12.760.004.528,00	(734.252.064,00)	94,56
5 . 4.08 . 0-00.0-00.0-00.00 . 1 . 2	Belanja Barang dan Jasa	13.470.670.822,00	12.827.310.149,00	(643.360.673,00)	95,22
5 . 4.08 . 0-00.0-00.0-00.00 . 2	BELANJA MODAL	359.544.600,00	357.180.000,00	(2.364.600,00)	99,34
5 . 4.08 . 0-00.0-00.0-00.00 . 2 . 2	Belanja Modal Peralatan dan Mesin	359.544.600,00	357.180.000,00	(2.364.600,00)	99,34
5 . 4.08 . 0-00.0-00.0-00.00 . 2 . 3	Belanja Modal Gedung dan Bangunan	0,00	0,00	0,00	0,00
5 . 4.11	Kewilayahan - Administrasi Pemerintahan	66.304.667.293,00	62.921.168.096,00	(3.383.499.197,00)	94,90
5 . 4.11 . 0-00.0-00.0-00.00	KECAMATAN	66.304.667.293,00	62.921.168.096,00	(3.383.499.197,00)	94,90
5 . 4.11 . 0-00.0-00.0-00.00 . 1	BELANJA OPERASI	64.466.248.243,00	61.135.462.396,00	(3.330.785.847,00)	94,83
5 . 4.11 . 0-00.0-00.0-00.00 . 1 . 1	Belanja Pegawai	5.400.935.182,00	5.321.461.565,00	(79.473.617,00)	98,53
5 . 4.11 . 0-00.0-00.0-00.00 . 1 . 2	Belanja Barang dan Jasa	4.342.542.841,00	3.778.218.709,00	(564.324.132,00)	87,00
5 . 4.11 . 0-00.0-00.0-00.00 . 1 . 1	Belanja Pegawai	6.463.225.241,00	6.389.276.369,00	(73.948.872,00)	98,86
5 . 4.11 . 0-00.0-00.0-00.00 . 1 . 2	Belanja Barang dan Jasa	5.148.928.546,00	4.492.217.029,00	(656.711.517,00)	87,25
5 . 4.11 . 0-00.0-00.0-00.00 . 1 . 1	Belanja Pegawai	5.533.523.751,00	5.518.083.490,00	(15.440.261,00)	99,72
5 . 4.11 . 0-00.0-00.0-00.00 . 1 . 2	Belanja Barang dan Jasa	4.581.143.266,00	4.142.325.122,00	(438.818.144,00)	90,42
5 . 4.11 . 0-00.0-00.0-00.00 . 1 . 1	Belanja Pegawai	9.130.104.543,00	9.020.887.129,00	(109.217.414,00)	98,80
5 . 4.11 . 0-00.0-00.0-00.00 . 1 . 2	Belanja Barang dan Jasa	6.129.039.760,00	5.375.702.985,00	(753.336.775,00)	87,71
5 . 4.11 . 0-00.0-00.0-00.00 . 1 . 1	Belanja Pegawai	10.440.170.433,00	10.415.794.000,00	(24.376.433,00)	99,77
5 . 4.11 . 0-00.0-00.0-00.00 . 1 . 2	Belanja Barang dan Jasa	7.296.634.680,00	6.681.495.998,00	(615.138.682,00)	91,57
5 . 4.11 . 0-00.0-00.0-00.00 . 2	BELANJA MODAL	1.838.419.050,00	1.785.705.700,00	(52.713.350,00)	97,13
5 . 4.11 . 0-00.0-00.0-00.00 . 2 . 2	Belanja Modal Peralatan dan Mesin	318.533.000,00	317.943.750,00	(589.250,00)	99,82
5 . 4.11 . 0-00.0-00.0-00.00 . 2 . 4	Belanja Modal Jalan, Jaringan, dan Irigasi	0,00	0,00	0,00	0,00

NOMOR URUT	URAIAN	JUMLAH (Rp)		BERTAMBAH / (BERKURANG)	
		ANGGARAN SETELAH PERUBAHAN	REALISASI	(Rp)	(%)
5 . 4.11 . 0-00.0-00.0-00.00 . 2 . 2	Belanja Modal Peralatan dan Mesin	315.748.000,00	306.604.850,00	(9.143.150,00)	97,10
5 . 4.11 . 0-00.0-00.0-00.00 . 2 . 3	Belanja Modal Gedung dan Bangunan	0,00	0,00	0,00	0,00
5 . 4.11 . 0-00.0-00.0-00.00 . 2 . 4	Belanja Modal Jalan, Jaringan, dan Irigasi	0,00	0,00	0,00	0,00
5 . 4.11 . 0-00.0-00.0-00.00 . 2 . 2	Belanja Modal Peralatan dan Mesin	336.436.000,00	296.115.600,00	(40.320.400,00)	88,02
5 . 4.11 . 0-00.0-00.0-00.00 . 2 . 4	Belanja Modal Jalan, Jaringan, dan Irigasi	0,00	0,00	0,00	0,00
5 . 4.11 . 0-00.0-00.0-00.00 . 2 . 2	Belanja Modal Peralatan dan Mesin	394.896.000,00	394.531.200,00	(364.800,00)	99,91
5 . 4.11 . 0-00.0-00.0-00.00 . 2 . 3	Belanja Modal Gedung dan Bangunan	0,00	0,00	0,00	0,00
5 . 4.11 . 0-00.0-00.0-00.00 . 2 . 4	Belanja Modal Jalan, Jaringan, dan Irigasi	0,00	0,00	0,00	0,00
5 . 4.11 . 0-00.0-00.0-00.00 . 2 . 2	Belanja Modal Peralatan dan Mesin	472.806.050,00	470.510.300,00	(2.295.750,00)	99,51
5 . 4.12	Kesatuan Bangsa dan Politik	4.690.364.374,00	4.533.215.855,00	(157.148.519,00)	96,65
5 . 4.12 . 0-00.0-00.0-00.00	BADAN KESATUAN BANGSA DAN POLITIK	4.690.364.374,00	4.533.215.855,00	(157.148.519,00)	96,65
5 . 4.12 . 0-00.0-00.0-00.00 . 1	BELANJA OPERASI	4.690.364.374,00	4.533.215.855,00	(157.148.519,00)	96,65
5 . 4.12 . 0-00.0-00.0-00.00 . 1 . 1	Belanja Pegawai	2.515.886.734,00	2.504.207.573,00	(11.679.161,00)	99,54
5 . 4.12 . 0-00.0-00.0-00.00 . 1 . 2	Belanja Barang dan Jasa	1.688.245.640,00	1.576.776.282,00	(111.469.358,00)	93,40
5 . 4.12 . 0-00.0-00.0-00.00 . 1 . 5	Belanja Hibah	486.232.000,00	452.232.000,00	(34.000.000,00)	93,01
6	PEMBIAYAAN DAERAH				
6 . 4	Urusan Pemerintahan Fungsi Penunjang				
6 . 4.04	Keuangan				
6 . 4.04 . 0-00.0-00.0-00.00	BADAN PENGELOLAAN KEUANGAN DAN ASET DAERAH				
6 . 4.04 . 0-00.0-00.0-00.00 . 1	PENERIMAAN PEMBIAYAAN	10.973.784.625,00	10.974.821.367,93	1.036.742,93	100,01
6 . 4.04 . 0-00.0-00.0-00.00 . 1 . 1	Sisa Lebih Perhitungan Anggaran Tahun Sebelumnya	10.973.784.625,00	10.973.784.614,93	(10,07)	100,00
6 . 4.04 . 0-00.0-00.0-00.00 . 1 . 5	Penerimaan Kembali Pemberian Pinjaman Daerah	0,00	1.036.753,00	1.036.753,00	0,00
6 . 4.04 . 0-00.0-00.0-00.00 . 2	PENGELUARAN PEMBIAYAAN	2.300.000.000,00	2.000.000.000,00	(300.000.000,00)	86,96
6 . 4.04 . 0-00.0-00.0-00.00 . 2 . 2	Penyertaan Modal Daerah	2.300.000.000,00	2.000.000.000,00	(300.000.000,00)	86,96
(SURPLUS/DEFISIT)		0,00	21.962.179.832,18	21.962.179.832,18	0,00



PEMERINTAH KOTA BIMA

RINGKASAN APBD YANG DIKLASIFIKASI MENURUT KELOMPOK DAN JENIS PENDAPATAN, BELANJA, DAN PEMBIAYAAN

TAHUN ANGGARAN 2021

NO. URUT	URAIAN	ANGGARAN 2021	REALISASI 2021	(%)	REALISASI 2020
4	PENDAPATAN DAERAH	745.404.518.907,00	729.687.511.750,67	97,89	715.383.787.682,95
4.1	PENDAPATAN ASLI DAERAH (PAD)	58.906.077.013,00	46.993.516.746,67	79,78	47.279.817.936,69
4.1.1	Pajak Daerah	23.131.077.198,00	19.507.819.782,88	84,34	18.558.631.974,13
4.1.2	Retribusi Daerah	18.928.026.700,00	15.196.689.454,00	80,29	11.151.090.529,36
4.1.3	Hasil Pengelolaan Kekayaan Daerah yang Dipisahkan	1.650.003.101,00	1.284.388.411,79	77,84	1.579.915.958,62
4.1.4	Lain-lain PAD yang Sah	15.196.970.014,00	11.004.619.098,00	72,41	15.990.179.474,58
4.2	PENDAPATAN TRANSFER	668.730.441.894,00	664.762.654.304,00	99,41	648.337.522.906,00
4.2.1	Pendapatan Transfer Pemerintah Pusat	620.414.753.762,00	624.035.340.074,00	100,58	607.033.428.216,00
4.2.1.1	Dana Perimbangan	590.389.610.762,00	594.010.197.074,00	100,61	587.547.659.216,00
4.2.1.2	Dana Insentif Daerah (DID)	30.025.143.000,00	30.025.143.000,00	100,00	19.485.769.000,00
4.2.2	Pendapatan Transfer Antar Daerah	48.315.688.132,00	40.727.314.230,00	84,29	41.304.094.690,00
4.2.2.1	Pendapatan Bagi Hasil	48.315.688.132,00	40.727.314.230,00	84,29	41.304.094.690,00
4.3	LAIN-LAIN PENDAPATAN DAERAH YANG SAH	17.768.000.000,00	17.931.340.700,00	100,92	19.766.446.840,26
4.3.1	Pendapatan Hibah	0,00	0,00	0,00	19.766.446.840,26
4.3.3	Lain-lain Pendapatan Sesuai dengan Ketentuan Peraturan Perundang-Undangan	17.768.000.000,00	17.931.340.700,00	100,92	0,00
5	BELANJA DAERAH	754.078.303.532,00	716.700.153.286,42	95,04	796.653.090.963,73
5.1	BELANJA OPERASI	609.884.155.790,55	575.787.111.971,68	94,41	604.662.659.665,71
5.1.1	Belanja Pegawai	370.292.078.078,09	357.437.167.837,55	96,53	360.913.051.466,29
5.1.2	Belanja Barang dan Jasa	219.942.245.712,46	200.214.962.134,13	91,03	146.888.810.652,00
5.1.5	Belanja Hibah	18.200.332.000,00	16.712.982.000,00	91,83	35.979.307.432,36
5.1.6	Belanja Bantuan Sosial	1.449.500.000,00	1.422.000.000,00	98,10	60.881.490.115,06
5.2	BELANJA MODAL	140.957.764.221,45	138.378.990.564,74	98,17	165.721.375.475,02
5.2.1	Belanja Modal Tanah	915.000.000,00	737.365.000,00	80,59	1.325.411.000,00
5.2.2	Belanja Modal Peralatan dan Mesin	29.747.070.650,00	28.081.390.647,00	94,40	49.272.656.662,00
5.2.3	Belanja Modal Gedung dan Bangunan	67.300.654.312,03	66.975.887.199,03	99,52	29.214.336.894,29
5.2.4	Belanja Modal Jalan, Jaringan, dan Irigasi	41.243.019.909,42	40.902.636.451,71	99,17	74.078.224.366,82
5.2.5	Belanja Modal Aset Tetap Lainnya	1.752.019.350,00	1.681.711.267,00	95,99	11.830.746.551,91
5.3	BELANJA TIDAK TERDUGA	3.236.383.520,00	2.534.050.750,00	78,30	26.269.055.823,00

NO. URUT	URAIAN	ANGGARAN 2021	REALISASI 2021	(%)	REALISASI 2020
5 . 3 . 1	Belanja Tidak Terduga	3.236.383.520,00	2.534.050.750,00	78,30	26.269.055.823,00
	SURPLUS / (DEFISIT)	(8.673.784.625,00)	12.987.358.464,25	(149,73)	(81.269.303.280,78)
6	PEMBIAYAAN DAERAH				
6 . 1	PENERIMAAN PEMBIAYAAN	10.973.784.625,00	10.974.821.367,93	100,01	93.243.087.895,71
6 . 1 . 1	Sisa Lebih Perhitungan Anggaran Tahun Sebelumnya	10.973.784.625,00	10.973.784.614,93	100,00	93.241.433.641,71
6 . 1 . 5	Penerimaan Kembali Pemberian Pinjaman Daerah	0,00	1.036.753,00	0,00	1.654.254,00
6 . 2	PENGELUARAN PEMBIAYAAN	2.300.000.000,00	2.000.000.000,00	86,96	1.000.000.000,00
6 . 2 . 2	Penyertaan Modal Daerah	2.300.000.000,00	2.000.000.000,00	86,96	1.000.000.000,00
	PEMBIAYAAN NETTO	8.673.784.625,00	8.974.821.367,93	103,47	92.243.087.895,71
	SISA LEBIH PEMBIAYAAN ANGGARAN (SILPA)	0,00	21.962.179.832,18	0,00	10.973.784.614,93



PEMERINTAH KOTA BIMA
RINCIAN APBD MENURUT URUSAN PEMERINTAHAN DAERAH, ORGANISASI, PROGRAM, KEGIATAN, SUB KEGIATAN, KELOMPOK, DAN JENIS PENDAPATAN, BELANJA DAN PEMBIAYAAN

TAHUN ANGGARAN 2021

KODE REKENING	URAIAN	JUMLAH (Rp)		BERTAMBAH / (BERKURANG)		DASAR HUKUM
		ANGGARAN SETELAH PERUBAHAN	REALISASI	(Rp)	(%)	
1	2	3	4	5 = 4 - 3	6	7
0.00 . x-xx.x-xx.x-xx.xx . 00.0.00.00 . 4	PENDAPATAN DAERAH	745.404.518.907,00	729.687.511.750,67	(15.717.007.156,33)	97,89	
0.00 . x-xx.x-xx.x-xx.xx . 00.0.00.00 . 4.1	PENDAPATAN ASLI DAERAH (PAD)	58.906.077.013,00	46.993.516.746,67	(11.912.560.266,33)	79,78	
0.00 . x-xx.x-xx.x-xx.xx . 00.0.00.00 . 4.1.1	Pajak Daerah	23.131.077.198,00	19.507.819.782,88	(3.623.257.415,12)	84,34	
0.00 . x-xx.x-xx.x-xx.xx . 00.0.00.00 . 4.1.2	Retribusi Daerah	18.928.026.700,00	15.196.689.454,00	(3.731.337.246,00)	80,29	
0.00 . x-xx.x-xx.x-xx.xx . 00.0.00.00 . 4.1.3	Hasil Pengelolaan Kekayaan Daerah yang Dipisahkan	1.650.003.101,00	1.284.388.411,79	(365.614.689,21)	77,84	
0.00 . x-xx.x-xx.x-xx.xx . 00.0.00.00 . 4.1.4	Lain-lain PAD yang Sah	15.196.970.014,00	11.004.619.098,00	(4.192.350.916,00)	72,41	
0.00 . x-xx.x-xx.x-xx.xx . 00.0.00.00 . 4.2	PENDAPATAN TRANSFER	668.730.441.894,00	664.762.654.304,00	(3.967.787.590,00)	99,41	
0.00 . x-xx.x-xx.x-xx.xx . 00.0.00.00 . 4.2.1	Pendapatan Transfer Pemerintah Pusat	620.414.753.762,00	624.035.340.074,00	3.620.586.312,00	100,58	
0.00 . x-xx.x-xx.x-xx.xx . 00.0.00.00 . 4.2.2	Pendapatan Transfer Antar Daerah	48.315.688.132,00	40.727.314.230,00	(7.588.373.902,00)	84,29	
0.00 . x-xx.x-xx.x-xx.xx . 00.0.00.00 . 4.3	LAIN-LAIN PENDAPATAN DAERAH YANG SAH	17.768.000.000,00	17.931.340.700,00	163.340.700,00	100,92	
0.00 . x-xx.x-xx.x-xx.xx . 00.0.00.00 . 4.3.3	Lain-lain Pendapatan Sesuai dengan Ketentuan Peraturan Perundang-Undangan	17.768.000.000,00	17.931.340.700,00	163.340.700,00	100,92	
0.00 . x-xx.x-xx.x-xx.xx . 00.0.00.00 . 5	BELANJA DAERAH	754.078.303.532,00	716.700.153.286,42	(37.378.150.245,58)	95,04	
0.00 . x-xx.x-xx.x-xx.xx . 00	Non Program	0,00	25.567.114.372,49	25.567.114.372,49	0,00	
0.00 . x-xx.x-xx.x-xx.xx . 00.0.00	Non Kegiatan	0,00	25.567.114.372,49	25.567.114.372,49	0,00	
0.00 . x-xx.x-xx.x-xx.xx . 00.0.00.00	Non Sub Kegiatan	0,00	25.567.114.372,49	25.567.114.372,49	0,00	
0.00 . x-xx.x-xx.x-xx.xx . 00.0.00.00 . 5.1	BELANJA OPERASI	0,00	23.470.643.157,49	23.470.643.157,49	0,00	
0.00 . x-xx.x-xx.x-xx.xx . 00.0.00.00 . 5.1.1	Belanja Pegawai	0,00	5.643.684.203,00	5.643.684.203,00	0,00	
0.00 . x-xx.x-xx.x-xx.xx . 00.0.00.00 . 5.1.2	Belanja Barang dan Jasa	0,00	17.826.958.954,49	17.826.958.954,49	0,00	
0.00 . x-xx.x-xx.x-xx.xx . 00.0.00.00 . 5.2	BELANJA MODAL	0,00	2.096.471.215,00	2.096.471.215,00	0,00	
0.00 . x-xx.x-xx.x-xx.xx . 00.0.00.00 . 5.2.2	Belanja Modal Peralatan dan Mesin	0,00	1.041.520.348,00	1.041.520.348,00	0,00	
0.00 . x-xx.x-xx.x-xx.xx . 00.0.00.00 . 5.2.5	Belanja Modal Aset Tetap Lainnya	0,00	1.054.950.867,00	1.054.950.867,00	0,00	
0.00 . x-xx.x-xx.x-xx.xx . 01	Program Penunjang Urusan Pemerintahan Daerah Kabupaten/Kota	414.045.246.879,09	400.859.235.897,73	(13.186.010.981,36)	96,82	
0.00 . x-xx.x-xx.x-xx.xx . 01.2.01	Perencanaan, Penganggaran, dan Evaluasi Kinerja Perangkat Daerah	1.422.778.790,00	1.158.272.694,00	(264.506.096,00)	81,41	

KODE REKENING	URAIAN	JUMLAH (Rp)		BERTAMBAH / (BERKURANG)		DASAR HUKUM
		ANGGARAN SETELAH PERUBAHAN	REALISASI	(Rp)	(%)	
1	2	3	4	5 = 4 - 3	6	7
0.00 . x-xx.x-xx.x-xx.xx . 01.2.01.01	<i>Penyusunan Dokumen Perencanaan Perangkat Daerah</i>	433.911.280,00	321.158.144,00	(112.753.136,00)	74,01	
0.00 . x-xx.x-xx.x-xx.xx . 01.2.01.01 . 5.1	BELANJA OPERASI	431.437.080,00	321.158.144,00	(110.278.936,00)	74,44	
0.00 . x-xx.x-xx.x-xx.xx . 01.2.01.01 . 5.1.2	Belanja Barang dan Jasa	431.437.080,00	321.158.144,00	(110.278.936,00)	74,44	
0.00 . x-xx.x-xx.x-xx.xx . 01.2.01.01 . 5.2	BELANJA MODAL	2.474.200,00	0,00	(2.474.200,00)	0,00	
0.00 . x-xx.x-xx.x-xx.xx . 01.2.01.01 . 5.2.2	Belanja Modal Peralatan dan Mesin	2.474.200,00	0,00	(2.474.200,00)	0,00	
0.00 . x-xx.x-xx.x-xx.xx . 01.2.01.02	<i>Koordinasi dan Penyusunan Dokumen RKA-SKPD</i>	136.863.034,00	114.403.700,00	(22.459.334,00)	83,59	
0.00 . x-xx.x-xx.x-xx.xx . 01.2.01.02 . 5.1	BELANJA OPERASI	134.388.834,00	114.403.700,00	(19.985.134,00)	85,13	
0.00 . x-xx.x-xx.x-xx.xx . 01.2.01.02 . 5.1.2	Belanja Barang dan Jasa	134.388.834,00	114.403.700,00	(19.985.134,00)	85,13	
0.00 . x-xx.x-xx.x-xx.xx . 01.2.01.02 . 5.2	BELANJA MODAL	2.474.200,00	0,00	(2.474.200,00)	0,00	
0.00 . x-xx.x-xx.x-xx.xx . 01.2.01.02 . 5.2.2	Belanja Modal Peralatan dan Mesin	2.474.200,00	0,00	(2.474.200,00)	0,00	
0.00 . x-xx.x-xx.x-xx.xx . 01.2.01.03	<i>Koordinasi dan Penyusunan Dokumen Perubahan RKA-SKPD</i>	102.797.800,00	94.664.300,00	(8.133.500,00)	92,09	
0.00 . x-xx.x-xx.x-xx.xx . 01.2.01.03 . 5.1	BELANJA OPERASI	102.797.800,00	94.664.300,00	(8.133.500,00)	92,09	
0.00 . x-xx.x-xx.x-xx.xx . 01.2.01.03 . 5.1.2	Belanja Barang dan Jasa	102.797.800,00	94.664.300,00	(8.133.500,00)	92,09	
0.00 . x-xx.x-xx.x-xx.xx . 01.2.01.04	<i>Koordinasi dan Penyusunan DPA-SKPD</i>	66.929.000,00	63.913.500,00	(3.015.500,00)	95,49	
0.00 . x-xx.x-xx.x-xx.xx . 01.2.01.04 . 5.1	BELANJA OPERASI	66.929.000,00	63.913.500,00	(3.015.500,00)	95,49	
0.00 . x-xx.x-xx.x-xx.xx . 01.2.01.04 . 5.1.2	Belanja Barang dan Jasa	66.929.000,00	63.913.500,00	(3.015.500,00)	95,49	
0.00 . x-xx.x-xx.x-xx.xx . 01.2.01.05	<i>Koordinasi dan Penyusunan Perubahan DPA- SKPD</i>	73.858.426,00	63.728.500,00	(10.129.926,00)	86,28	
0.00 . x-xx.x-xx.x-xx.xx . 01.2.01.05 . 5.1	BELANJA OPERASI	73.858.426,00	63.728.500,00	(10.129.926,00)	86,28	
0.00 . x-xx.x-xx.x-xx.xx . 01.2.01.05 . 5.1.2	Belanja Barang dan Jasa	73.858.426,00	63.728.500,00	(10.129.926,00)	86,28	
0.00 . x-xx.x-xx.x-xx.xx . 01.2.01.06	<i>Koordinasi dan Penyusunan Laporan Capaian Kinerja dan Ikhtisar Realisasi Kinerja SKPD</i>	208.543.600,00	194.508.200,00	(14.035.400,00)	93,27	
0.00 . x-xx.x-xx.x-xx.xx . 01.2.01.06 . 5.1	BELANJA OPERASI	208.302.100,00	194.266.700,00	(14.035.400,00)	93,26	
0.00 . x-xx.x-xx.x-xx.xx . 01.2.01.06 . 5.1.2	Belanja Barang dan Jasa	208.302.100,00	194.266.700,00	(14.035.400,00)	93,26	
0.00 . x-xx.x-xx.x-xx.xx . 01.2.01.06 . 5.2	BELANJA MODAL	241.500,00	241.500,00	0,00	100,00	
0.00 . x-xx.x-xx.x-xx.xx . 01.2.01.06 . 5.2.2	Belanja Modal Peralatan dan Mesin	241.500,00	241.500,00	0,00	100,00	
0.00 . x-xx.x-xx.x-xx.xx . 01.2.01.07	<i>Evaluasi Kinerja Perangkat Daerah</i>	399.875.650,00	305.896.350,00	(93.979.300,00)	76,50	
0.00 . x-xx.x-xx.x-xx.xx . 01.2.01.07 . 5.1	BELANJA OPERASI	354.126.700,00	260.227.400,00	(93.899.300,00)	73,48	
0.00 . x-xx.x-xx.x-xx.xx . 01.2.01.07 . 5.1.2	Belanja Barang dan Jasa	354.126.700,00	260.227.400,00	(93.899.300,00)	73,48	
0.00 . x-xx.x-xx.x-xx.xx . 01.2.01.07 . 5.2	BELANJA MODAL	45.748.950,00	45.668.950,00	(80.000,00)	99,83	
0.00 . x-xx.x-xx.x-xx.xx . 01.2.01.07 . 5.2.2	Belanja Modal Peralatan dan Mesin	45.748.950,00	45.668.950,00	(80.000,00)	99,83	
0.00 . x-xx.x-xx.x-xx.xx . 01.2.02	Administrasi Keuangan Perangkat Daerah	357.558.905.368,09	348.008.533.227,00	(9.550.372.141,09)	97,33	

KODE REKENING	URAIAN	JUMLAH (Rp)		BERTAMBAH / (BERKURANG)		DASAR HUKUM
		ANGGARAN SETELAH PERUBAHAN	REALISASI	(Rp)	(%)	
1	2	3	4	5 = 4 - 3	6	7
0.00 . x-xx.x-xx.x-xx.xx . 01.2.02.01	<i>Penyediaan Gaji dan Tunjangan ASN</i>	349.282.749.298,09	339.975.415.685,00	(9.307.333.613,09)	97,34	
0.00 . x-xx.x-xx.x-xx.xx . 01.2.02.01 . 5.1	BELANJA OPERASI	349.282.749.298,09	339.975.415.685,00	(9.307.333.613,09)	97,34	
0.00 . x-xx.x-xx.x-xx.xx . 01.2.02.01 . 5.1.1	Belanja Pegawai	349.282.749.298,09	339.975.415.685,00	(9.307.333.613,09)	97,34	
0.00 . x-xx.x-xx.x-xx.xx . 01.2.02.02	<i>Penyediaan Administrasi Pelaksanaan Tugas ASN</i>	291.918.800,00	288.560.755,00	(3.358.045,00)	98,85	
0.00 . x-xx.x-xx.x-xx.xx . 01.2.02.02 . 5.1	BELANJA OPERASI	291.918.800,00	288.560.755,00	(3.358.045,00)	98,85	
0.00 . x-xx.x-xx.x-xx.xx . 01.2.02.02 . 5.1.1	Belanja Pegawai	48.950.000,00	48.950.000,00	0,00	100,00	
0.00 . x-xx.x-xx.x-xx.xx . 01.2.02.02 . 5.1.2	Belanja Barang dan Jasa	242.968.800,00	239.610.755,00	(3.358.045,00)	98,62	
0.00 . x-xx.x-xx.x-xx.xx . 01.2.02.03	<i>Pelaksanaan Penatausahaan dan Pengujian/Verifikasi Keuangan SKPD</i>	7.496.092.270,00	7.269.151.364,00	(226.940.906,00)	96,97	
0.00 . x-xx.x-xx.x-xx.xx . 01.2.02.03 . 5.1	BELANJA OPERASI	7.394.148.310,00	7.167.363.364,00	(226.784.946,00)	96,93	
0.00 . x-xx.x-xx.x-xx.xx . 01.2.02.03 . 5.1.1	Belanja Pegawai	5.610.311.000,00	5.531.116.500,00	(79.194.500,00)	98,59	
0.00 . x-xx.x-xx.x-xx.xx . 01.2.02.03 . 5.1.2	Belanja Barang dan Jasa	1.783.837.310,00	1.636.246.864,00	(147.590.446,00)	91,73	
0.00 . x-xx.x-xx.x-xx.xx . 01.2.02.03 . 5.2	BELANJA MODAL	101.943.960,00	101.788.000,00	(155.960,00)	99,85	
0.00 . x-xx.x-xx.x-xx.xx . 01.2.02.03 . 5.2.2	Belanja Modal Peralatan dan Mesin	101.943.960,00	101.788.000,00	(155.960,00)	99,85	
0.00 . x-xx.x-xx.x-xx.xx . 01.2.02.04	<i>Koordinasi dan Pelaksanaan Akuntansi SKPD</i>	23.315.100,00	23.276.100,00	(39.000,00)	99,83	
0.00 . x-xx.x-xx.x-xx.xx . 01.2.02.04 . 5.1	BELANJA OPERASI	23.315.100,00	23.276.100,00	(39.000,00)	99,83	
0.00 . x-xx.x-xx.x-xx.xx . 01.2.02.04 . 5.1.2	Belanja Barang dan Jasa	23.315.100,00	23.276.100,00	(39.000,00)	99,83	
0.00 . x-xx.x-xx.x-xx.xx . 01.2.02.05	<i>Koordinasi dan Penyusunan Laporan Keuangan Akhir Tahun SKPD</i>	124.873.600,00	122.570.800,00	(2.302.800,00)	98,16	
0.00 . x-xx.x-xx.x-xx.xx . 01.2.02.05 . 5.1	BELANJA OPERASI	124.218.100,00	121.915.300,00	(2.302.800,00)	98,15	
0.00 . x-xx.x-xx.x-xx.xx . 01.2.02.05 . 5.1.2	Belanja Barang dan Jasa	124.218.100,00	121.915.300,00	(2.302.800,00)	98,15	
0.00 . x-xx.x-xx.x-xx.xx . 01.2.02.05 . 5.2	BELANJA MODAL	655.500,00	655.500,00	0,00	100,00	
0.00 . x-xx.x-xx.x-xx.xx . 01.2.02.05 . 5.2.2	Belanja Modal Peralatan dan Mesin	655.500,00	655.500,00	0,00	100,00	
0.00 . x-xx.x-xx.x-xx.xx . 01.2.02.06	<i>Pengelolaan dan Penyiapan Bahan Tanggapan Pemeriksaan</i>	145.940.200,00	142.368.123,00	(3.572.077,00)	97,55	
0.00 . x-xx.x-xx.x-xx.xx . 01.2.02.06 . 5.1	BELANJA OPERASI	145.940.200,00	142.368.123,00	(3.572.077,00)	97,55	
0.00 . x-xx.x-xx.x-xx.xx . 01.2.02.06 . 5.1.2	Belanja Barang dan Jasa	145.940.200,00	142.368.123,00	(3.572.077,00)	97,55	
0.00 . x-xx.x-xx.x-xx.xx . 01.2.02.07	<i>Koordinasi dan Penyusunan Laporan Keuangan Bulanan/Triwulanan/Semesteran SKPD</i>	138.778.100,00	132.371.100,00	(6.407.000,00)	95,38	
0.00 . x-xx.x-xx.x-xx.xx . 01.2.02.07 . 5.1	BELANJA OPERASI	138.536.600,00	132.129.600,00	(6.407.000,00)	95,38	
0.00 . x-xx.x-xx.x-xx.xx . 01.2.02.07 . 5.1.2	Belanja Barang dan Jasa	138.536.600,00	132.129.600,00	(6.407.000,00)	95,38	
0.00 . x-xx.x-xx.x-xx.xx . 01.2.02.07 . 5.2	BELANJA MODAL	241.500,00	241.500,00	0,00	100,00	
0.00 . x-xx.x-xx.x-xx.xx . 01.2.02.07 . 5.2.2	Belanja Modal Peralatan dan Mesin	241.500,00	241.500,00	0,00	100,00	

KODE REKENING	URAIAN	JUMLAH (Rp)		BERTAMBAH / (BERKURANG)		DASAR HUKUM
		ANGGARAN SETELAH PERUBAHAN	REALISASI	(Rp)	(%)	
1	2	3	4	5 = 4 - 3	6	7
0.00 . x-xx.x-xx.x-xx.xx . 01.2.02.08	<i>Penyusunan Pelaporan dan Analisis Prognosis Realisasi Anggaran</i>	55.238.000,00	54.819.300,00	(418.700,00)	99,24	
0.00 . x-xx.x-xx.x-xx.xx . 01.2.02.08 . 5.1	BELANJA OPERASI	55.238.000,00	54.819.300,00	(418.700,00)	99,24	
0.00 . x-xx.x-xx.x-xx.xx . 01.2.02.08 . 5.1.2	Belanja Barang dan Jasa	55.238.000,00	54.819.300,00	(418.700,00)	99,24	
0.00 . x-xx.x-xx.x-xx.xx . 01.2.03	Administrasi Barang Milik Daerah pada Perangkat Daerah	877.392.800,00	850.008.000,00	(27.384.800,00)	96,88	
0.00 . x-xx.x-xx.x-xx.xx . 01.2.03.01	<i>Penyusunan Perencanaan Kebutuhan Barang Milik Daerah SKPD</i>	1.480.000,00	1.480.000,00	0,00	100,00	
0.00 . x-xx.x-xx.x-xx.xx . 01.2.03.01 . 5.1	BELANJA OPERASI	1.480.000,00	1.480.000,00	0,00	100,00	
0.00 . x-xx.x-xx.x-xx.xx . 01.2.03.01 . 5.1.1	Belanja Pegawai	0,00	0,00	0,00	0,00	
0.00 . x-xx.x-xx.x-xx.xx . 01.2.03.01 . 5.1.2	Belanja Barang dan Jasa	1.480.000,00	1.480.000,00	0,00	100,00	
0.00 . x-xx.x-xx.x-xx.xx . 01.2.03.02	<i>Pengamanan Barang Milik Daerah SKPD</i>	33.200.000,00	33.098.000,00	(102.000,00)	99,69	
0.00 . x-xx.x-xx.x-xx.xx . 01.2.03.02 . 5.1	BELANJA OPERASI	33.200.000,00	33.098.000,00	(102.000,00)	99,69	
0.00 . x-xx.x-xx.x-xx.xx . 01.2.03.02 . 5.1.1	Belanja Pegawai	0,00	0,00	0,00	0,00	
0.00 . x-xx.x-xx.x-xx.xx . 01.2.03.02 . 5.1.2	Belanja Barang dan Jasa	33.200.000,00	33.098.000,00	(102.000,00)	99,69	
0.00 . x-xx.x-xx.x-xx.xx . 01.2.03.03	<i>Koordinasi dan Penilaian Barang Milik Daerah SKPD</i>	1.680.000,00	1.080.000,00	(600.000,00)	64,29	
0.00 . x-xx.x-xx.x-xx.xx . 01.2.03.03 . 5.1	BELANJA OPERASI	1.680.000,00	1.080.000,00	(600.000,00)	64,29	
0.00 . x-xx.x-xx.x-xx.xx . 01.2.03.03 . 5.1.2	Belanja Barang dan Jasa	1.680.000,00	1.080.000,00	(600.000,00)	64,29	
0.00 . x-xx.x-xx.x-xx.xx . 01.2.03.04	<i>Pembinaan, Pengawasan, dan Pengendalian Barang Milik Daerah pada SKPD</i>	6.847.200,00	6.842.000,00	(5.200,00)	99,92	
0.00 . x-xx.x-xx.x-xx.xx . 01.2.03.04 . 5.1	BELANJA OPERASI	6.847.200,00	6.842.000,00	(5.200,00)	99,92	
0.00 . x-xx.x-xx.x-xx.xx . 01.2.03.04 . 5.1.2	Belanja Barang dan Jasa	6.847.200,00	6.842.000,00	(5.200,00)	99,92	
0.00 . x-xx.x-xx.x-xx.xx . 01.2.03.05	<i>Rekonsiliasi dan Penyusunan Laporan Barang Milik Daerah pada SKPD</i>	21.803.900,00	21.726.500,00	(77.400,00)	99,65	
0.00 . x-xx.x-xx.x-xx.xx . 01.2.03.05 . 5.1	BELANJA OPERASI	21.803.900,00	21.726.500,00	(77.400,00)	99,65	
0.00 . x-xx.x-xx.x-xx.xx . 01.2.03.05 . 5.1.2	Belanja Barang dan Jasa	21.803.900,00	21.726.500,00	(77.400,00)	99,65	
0.00 . x-xx.x-xx.x-xx.xx . 01.2.03.06	<i>Penatausahaan Barang Milik Daerah pada SKPD</i>	812.381.700,00	785.781.500,00	(26.600.200,00)	96,73	
0.00 . x-xx.x-xx.x-xx.xx . 01.2.03.06 . 5.1	BELANJA OPERASI	812.381.700,00	785.781.500,00	(26.600.200,00)	96,73	
0.00 . x-xx.x-xx.x-xx.xx . 01.2.03.06 . 5.1.2	Belanja Barang dan Jasa	812.381.700,00	785.781.500,00	(26.600.200,00)	96,73	
0.00 . x-xx.x-xx.x-xx.xx . 01.2.05	Administrasi Kepegawaian Perangkat Daerah	6.673.164.200,00	6.356.821.034,00	(316.343.166,00)	95,26	
0.00 . x-xx.x-xx.x-xx.xx . 01.2.05.02	<i>Pengadaan Pakaian Dinas Beserta Atribut Kelengkapannya</i>	0,00	0,00	0,00	0,00	
0.00 . x-xx.x-xx.x-xx.xx . 01.2.05.02 . 5.1	BELANJA OPERASI	0,00	0,00	0,00	0,00	
0.00 . x-xx.x-xx.x-xx.xx . 01.2.05.02 . 5.1.2	Belanja Barang dan Jasa	0,00	0,00	0,00	0,00	
0.00 . x-xx.x-xx.x-xx.xx . 01.2.05.03	<i>Pendataan dan Pengolahan Administrasi Kepegawaian</i>	5.305.798.400,00	5.194.064.400,00	(111.734.000,00)	97,89	

KODE REKENING	URAIAN	JUMLAH (Rp)		BERTAMBAH / (BERKURANG)		DASAR HUKUM
		ANGGARAN SETELAH PERUBAHAN	REALISASI	(Rp)	(%)	
1	2	3	4	5 = 4 - 3	6	7
0.00 . x-xx.x-xx.x-xx.xx . 01.2.05.03 . 5.1	BELANJA OPERASI	5.305.798.400,00	5.194.064.400,00	(111.734.000,00)	97,89	
0.00 . x-xx.x-xx.x-xx.xx . 01.2.05.03 . 5.1.2	Belanja Barang dan Jasa	5.305.798.400,00	5.194.064.400,00	(111.734.000,00)	97,89	
0.00 . x-xx.x-xx.x-xx.xx . 01.2.05.04	<i>Koordinasi dan Pelaksanaan Sistem Informasi Kepegawaian</i>	38.005.800,00	38.005.800,00	0,00	100,00	
0.00 . x-xx.x-xx.x-xx.xx . 01.2.05.04 . 5.1	BELANJA OPERASI	38.005.800,00	38.005.800,00	0,00	100,00	
0.00 . x-xx.x-xx.x-xx.xx . 01.2.05.04 . 5.1.2	Belanja Barang dan Jasa	38.005.800,00	38.005.800,00	0,00	100,00	
0.00 . x-xx.x-xx.x-xx.xx . 01.2.05.05	<i>Monitoring, Evaluasi, dan Penilaian Kinerja Pegawai</i>	113.118.000,00	107.703.000,00	(5.415.000,00)	95,21	
0.00 . x-xx.x-xx.x-xx.xx . 01.2.05.05 . 5.1	BELANJA OPERASI	113.118.000,00	107.703.000,00	(5.415.000,00)	95,21	
0.00 . x-xx.x-xx.x-xx.xx . 01.2.05.05 . 5.1.2	Belanja Barang dan Jasa	113.118.000,00	107.703.000,00	(5.415.000,00)	95,21	
0.00 . x-xx.x-xx.x-xx.xx . 01.2.05.09	<i>Pendidikan dan Pelatihan Pegawai Berdasarkan Tugas dan Fungsi</i>	592.121.600,00	515.400.234,00	(76.721.366,00)	87,04	
0.00 . x-xx.x-xx.x-xx.xx . 01.2.05.09 . 5.1	BELANJA OPERASI	592.121.600,00	515.400.234,00	(76.721.366,00)	87,04	
0.00 . x-xx.x-xx.x-xx.xx . 01.2.05.09 . 5.1.2	Belanja Barang dan Jasa	592.121.600,00	515.400.234,00	(76.721.366,00)	87,04	
0.00 . x-xx.x-xx.x-xx.xx . 01.2.05.10	<i>Sosialisasi Peraturan Perundang-Undangan</i>	624.120.400,00	501.647.600,00	(122.472.800,00)	80,38	
0.00 . x-xx.x-xx.x-xx.xx . 01.2.05.10 . 5.1	BELANJA OPERASI	624.120.400,00	501.647.600,00	(122.472.800,00)	80,38	
0.00 . x-xx.x-xx.x-xx.xx . 01.2.05.10 . 5.1.2	Belanja Barang dan Jasa	624.120.400,00	501.647.600,00	(122.472.800,00)	80,38	
0.00 . x-xx.x-xx.x-xx.xx . 01.2.06	Administrasi Umum Perangkat Daerah	14.138.171.313,00	13.378.195.791,00	(759.975.522,00)	94,62	
0.00 . x-xx.x-xx.x-xx.xx . 01.2.06.01	<i>Penyediaan Komponen Instalasi Listrik/Penerangan Bangunan Kantor</i>	262.330.690,00	253.182.925,00	(9.147.765,00)	96,51	
0.00 . x-xx.x-xx.x-xx.xx . 01.2.06.01 . 5.1	BELANJA OPERASI	262.330.690,00	253.182.925,00	(9.147.765,00)	96,51	
0.00 . x-xx.x-xx.x-xx.xx . 01.2.06.01 . 5.1.2	Belanja Barang dan Jasa	262.330.690,00	253.182.925,00	(9.147.765,00)	96,51	
0.00 . x-xx.x-xx.x-xx.xx . 01.2.06.02	<i>Penyediaan Peralatan dan Perlengkapan Kantor</i>	1.474.306.569,00	1.452.169.080,00	(22.137.489,00)	98,50	
0.00 . x-xx.x-xx.x-xx.xx . 01.2.06.02 . 5.1	BELANJA OPERASI	678.929.819,00	664.152.130,00	(14.777.689,00)	97,82	
0.00 . x-xx.x-xx.x-xx.xx . 01.2.06.02 . 5.1.1	Belanja Pegawai	35.380.000,00	31.650.000,00	(3.730.000,00)	89,46	
0.00 . x-xx.x-xx.x-xx.xx . 01.2.06.02 . 5.1.2	Belanja Barang dan Jasa	643.549.819,00	632.502.130,00	(11.047.689,00)	98,28	
0.00 . x-xx.x-xx.x-xx.xx . 01.2.06.02 . 5.2	BELANJA MODAL	795.376.750,00	788.016.950,00	(7.359.800,00)	99,07	
0.00 . x-xx.x-xx.x-xx.xx . 01.2.06.02 . 5.2.2	Belanja Modal Peralatan dan Mesin	795.376.750,00	788.016.950,00	(7.359.800,00)	99,07	
0.00 . x-xx.x-xx.x-xx.xx . 01.2.06.03	<i>Penyediaan Peralatan Rumah Tangga</i>	42.161.900,00	27.613.480,00	(14.548.420,00)	65,49	
0.00 . x-xx.x-xx.x-xx.xx . 01.2.06.03 . 5.1	BELANJA OPERASI	40.861.900,00	27.613.480,00	(13.248.420,00)	67,58	
0.00 . x-xx.x-xx.x-xx.xx . 01.2.06.03 . 5.1.2	Belanja Barang dan Jasa	40.861.900,00	27.613.480,00	(13.248.420,00)	67,58	
0.00 . x-xx.x-xx.x-xx.xx . 01.2.06.03 . 5.2	BELANJA MODAL	1.300.000,00	0,00	(1.300.000,00)	0,00	
0.00 . x-xx.x-xx.x-xx.xx . 01.2.06.03 . 5.2.2	Belanja Modal Peralatan dan Mesin	1.300.000,00	0,00	(1.300.000,00)	0,00	
0.00 . x-xx.x-xx.x-xx.xx . 01.2.06.04	<i>Penyediaan Bahan Logistik Kantor</i>	1.048.583.710,00	1.006.052.796,00	(42.530.914,00)	95,94	

KODE REKENING	URAIAN	JUMLAH (Rp)		BERTAMBAH / (BERKURANG)		DASAR HUKUM
		ANGGARAN SETELAH PERUBAHAN	REALISASI	(Rp)	(%)	
1	2	3	4	5 = 4 - 3	6	7
0.00 . x-xx.x-xx.x-xx.xx . 01.2.06.04 . 5.1	BELANJA OPERASI	1.033.835.710,00	991.312.796,00	(42.522.914,00)	95,89	
0.00 . x-xx.x-xx.x-xx.xx . 01.2.06.04 . 5.1.2	Belanja Barang dan Jasa	1.033.835.710,00	991.312.796,00	(42.522.914,00)	95,89	
0.00 . x-xx.x-xx.x-xx.xx . 01.2.06.04 . 5.2	BELANJA MODAL	14.748.000,00	14.740.000,00	(8.000,00)	99,95	
0.00 . x-xx.x-xx.x-xx.xx . 01.2.06.04 . 5.2.2	Belanja Modal Peralatan dan Mesin	14.748.000,00	14.740.000,00	(8.000,00)	99,95	
0.00 . x-xx.x-xx.x-xx.xx . 01.2.06.05	<i>Penyediaan Barang Cetakan dan Penggandaan</i>	1.414.047.586,00	1.301.107.340,00	(112.940.246,00)	92,01	
0.00 . x-xx.x-xx.x-xx.xx . 01.2.06.05 . 5.1	BELANJA OPERASI	1.414.047.586,00	1.301.107.340,00	(112.940.246,00)	92,01	
0.00 . x-xx.x-xx.x-xx.xx . 01.2.06.05 . 5.1.2	Belanja Barang dan Jasa	1.414.047.586,00	1.301.107.340,00	(112.940.246,00)	92,01	
0.00 . x-xx.x-xx.x-xx.xx . 01.2.06.06	<i>Penyediaan Bahan Bacaan dan Peraturan Perundang-undangan</i>	534.566.000,00	475.050.800,00	(59.515.200,00)	88,87	
0.00 . x-xx.x-xx.x-xx.xx . 01.2.06.06 . 5.1	BELANJA OPERASI	534.566.000,00	475.050.800,00	(59.515.200,00)	88,87	
0.00 . x-xx.x-xx.x-xx.xx . 01.2.06.06 . 5.1.2	Belanja Barang dan Jasa	534.566.000,00	475.050.800,00	(59.515.200,00)	88,87	
0.00 . x-xx.x-xx.x-xx.xx . 01.2.06.07	<i>Penyediaan Bahan/Material</i>	1.177.000,00	1.177.000,00	0,00	100,00	
0.00 . x-xx.x-xx.x-xx.xx . 01.2.06.07 . 5.1	BELANJA OPERASI	1.177.000,00	1.177.000,00	0,00	100,00	
0.00 . x-xx.x-xx.x-xx.xx . 01.2.06.07 . 5.1.2	Belanja Barang dan Jasa	1.177.000,00	1.177.000,00	0,00	100,00	
0.00 . x-xx.x-xx.x-xx.xx . 01.2.06.08	<i>Fasilitas Kunjungan Tamu</i>	1.258.790.550,00	1.255.832.920,00	(2.957.630,00)	99,77	
0.00 . x-xx.x-xx.x-xx.xx . 01.2.06.08 . 5.1	BELANJA OPERASI	1.258.790.550,00	1.255.832.920,00	(2.957.630,00)	99,77	
0.00 . x-xx.x-xx.x-xx.xx . 01.2.06.08 . 5.1.2	Belanja Barang dan Jasa	1.258.790.550,00	1.255.832.920,00	(2.957.630,00)	99,77	
0.00 . x-xx.x-xx.x-xx.xx . 01.2.06.09	<i>Penyelenggaraan Rapat Koordinasi dan Konsultasi SKPD</i>	7.909.633.908,00	7.428.304.050,00	(481.329.858,00)	93,91	
0.00 . x-xx.x-xx.x-xx.xx . 01.2.06.09 . 5.1	BELANJA OPERASI	7.909.633.908,00	7.428.304.050,00	(481.329.858,00)	93,91	
0.00 . x-xx.x-xx.x-xx.xx . 01.2.06.09 . 5.1.2	Belanja Barang dan Jasa	7.909.633.908,00	7.428.304.050,00	(481.329.858,00)	93,91	
0.00 . x-xx.x-xx.x-xx.xx . 01.2.06.09 . 5.2	BELANJA MODAL	0,00	0,00	0,00	0,00	
0.00 . x-xx.x-xx.x-xx.xx . 01.2.06.09 . 5.2.2	Belanja Modal Peralatan dan Mesin	0,00	0,00	0,00	0,00	
0.00 . x-xx.x-xx.x-xx.xx . 01.2.06.10	<i>Penatausahaan Arsip Dinamis pada SKPD</i>	166.936.000,00	152.068.000,00	(14.868.000,00)	91,09	
0.00 . x-xx.x-xx.x-xx.xx . 01.2.06.10 . 5.1	BELANJA OPERASI	166.936.000,00	152.068.000,00	(14.868.000,00)	91,09	
0.00 . x-xx.x-xx.x-xx.xx . 01.2.06.10 . 5.1.2	Belanja Barang dan Jasa	166.936.000,00	152.068.000,00	(14.868.000,00)	91,09	
0.00 . x-xx.x-xx.x-xx.xx . 01.2.06.11	<i>Dukungan Pelaksanaan Sistem Pemerintahan Berbasis Elektronik pada SKPD</i>	25.637.400,00	25.637.400,00	0,00	100,00	
0.00 . x-xx.x-xx.x-xx.xx . 01.2.06.11 . 5.1	BELANJA OPERASI	25.637.400,00	25.637.400,00	0,00	100,00	
0.00 . x-xx.x-xx.x-xx.xx . 01.2.06.11 . 5.1.2	Belanja Barang dan Jasa	25.637.400,00	25.637.400,00	0,00	100,00	
0.00 . x-xx.x-xx.x-xx.xx . 01.2.07	Pengadaan Barang Milik Daerah Penunjang Urusan Pemerintah Daerah	2.879.561.935,00	2.716.112.367,00	(163.449.568,00)	94,32	

KODE REKENING	URAIAN	JUMLAH (Rp)		BERTAMBAH / (BERKURANG)		DASAR HUKUM
		ANGGARAN SETELAH PERUBAHAN	REALISASI	(Rp)	(%)	
1	2	3	4	5 = 4 - 3	6	7
0.00 . x-xx.x-xx.x-xx.xx . 01.2.07.01	Pengadaan Kendaraan Perorangan Dinas atau Kendaraan Dinas Jabatan	0,00	0,00	0,00	0,00	
0.00 . x-xx.x-xx.x-xx.xx . 01.2.07.01 . 5.2	BELANJA MODAL	0,00	0,00	0,00	0,00	
0.00 . x-xx.x-xx.x-xx.xx . 01.2.07.01 . 5.2.2	Belanja Modal Peralatan dan Mesin	0,00	0,00	0,00	0,00	
0.00 . x-xx.x-xx.x-xx.xx . 01.2.07.02	Pengadaan Kendaraan Dinas Operasional atau Lapangan	1.506.810.000,00	1.506.130.000,00	(680.000,00)	99,95	
0.00 . x-xx.x-xx.x-xx.xx . 01.2.07.02 . 5.1	BELANJA OPERASI	6.410.000,00	5.730.000,00	(680.000,00)	89,39	
0.00 . x-xx.x-xx.x-xx.xx . 01.2.07.02 . 5.1.1	Belanja Pegawai	6.410.000,00	5.730.000,00	(680.000,00)	89,39	
0.00 . x-xx.x-xx.x-xx.xx . 01.2.07.02 . 5.2	BELANJA MODAL	1.500.400.000,00	1.500.400.000,00	0,00	100,00	
0.00 . x-xx.x-xx.x-xx.xx . 01.2.07.02 . 5.2.2	Belanja Modal Peralatan dan Mesin	1.500.400.000,00	1.500.400.000,00	0,00	100,00	
0.00 . x-xx.x-xx.x-xx.xx . 01.2.07.05	Pengadaan Mebel	212.638.800,00	60.686.000,00	(151.952.800,00)	28,54	
0.00 . x-xx.x-xx.x-xx.xx . 01.2.07.05 . 5.1	BELANJA OPERASI	6.820.000,00	3.440.000,00	(3.380.000,00)	50,44	
0.00 . x-xx.x-xx.x-xx.xx . 01.2.07.05 . 5.1.1	Belanja Pegawai	6.760.000,00	3.380.000,00	(3.380.000,00)	50,00	
0.00 . x-xx.x-xx.x-xx.xx . 01.2.07.05 . 5.1.2	Belanja Barang dan Jasa	60.000,00	60.000,00	0,00	100,00	
0.00 . x-xx.x-xx.x-xx.xx . 01.2.07.05 . 5.2	BELANJA MODAL	205.818.800,00	57.246.000,00	(148.572.800,00)	27,81	
0.00 . x-xx.x-xx.x-xx.xx . 01.2.07.05 . 5.2.2	Belanja Modal Peralatan dan Mesin	205.818.800,00	57.246.000,00	(148.572.800,00)	27,81	
0.00 . x-xx.x-xx.x-xx.xx . 01.2.07.06	Pengadaan Peralatan dan Mesin Lainnya	698.553.635,00	688.442.170,00	(10.111.465,00)	98,55	
0.00 . x-xx.x-xx.x-xx.xx . 01.2.07.06 . 5.1	BELANJA OPERASI	55.498.370,00	49.280.870,00	(6.217.500,00)	88,80	
0.00 . x-xx.x-xx.x-xx.xx . 01.2.07.06 . 5.1.1	Belanja Pegawai	18.590.000,00	16.900.000,00	(1.690.000,00)	90,91	
0.00 . x-xx.x-xx.x-xx.xx . 01.2.07.06 . 5.1.2	Belanja Barang dan Jasa	36.908.370,00	32.380.870,00	(4.527.500,00)	87,73	
0.00 . x-xx.x-xx.x-xx.xx . 01.2.07.06 . 5.2	BELANJA MODAL	643.055.265,00	639.161.300,00	(3.893.965,00)	99,39	
0.00 . x-xx.x-xx.x-xx.xx . 01.2.07.06 . 5.2.2	Belanja Modal Peralatan dan Mesin	643.055.265,00	639.161.300,00	(3.893.965,00)	99,39	
0.00 . x-xx.x-xx.x-xx.xx . 01.2.07.09	Pengadaan Gedung Kantor atau Bangunan Lainnya	399.800.000,00	399.642.597,00	(157.403,00)	99,96	
0.00 . x-xx.x-xx.x-xx.xx . 01.2.07.09 . 5.1	BELANJA OPERASI	249.800.000,00	249.798.750,00	(1.250,00)	100,00	
0.00 . x-xx.x-xx.x-xx.xx . 01.2.07.09 . 5.1.2	Belanja Barang dan Jasa	249.800.000,00	249.798.750,00	(1.250,00)	100,00	
0.00 . x-xx.x-xx.x-xx.xx . 01.2.07.09 . 5.2	BELANJA MODAL	150.000.000,00	149.843.847,00	(156.153,00)	99,90	
0.00 . x-xx.x-xx.x-xx.xx . 01.2.07.09 . 5.2.3	Belanja Modal Gedung dan Bangunan	150.000.000,00	149.843.847,00	(156.153,00)	99,90	
0.00 . x-xx.x-xx.x-xx.xx . 01.2.07.10	Pengadaan Sarana dan Prasarana Gedung Kantor atau Bangunan Lainnya	61.759.500,00	61.211.600,00	(547.900,00)	99,11	
0.00 . x-xx.x-xx.x-xx.xx . 01.2.07.10 . 5.1	BELANJA OPERASI	38.136.600,00	37.611.600,00	(525.000,00)	98,62	
0.00 . x-xx.x-xx.x-xx.xx . 01.2.07.10 . 5.1.1	Belanja Pegawai	2.110.000,00	1.690.000,00	(420.000,00)	80,09	
0.00 . x-xx.x-xx.x-xx.xx . 01.2.07.10 . 5.1.2	Belanja Barang dan Jasa	36.026.600,00	35.921.600,00	(105.000,00)	99,71	
0.00 . x-xx.x-xx.x-xx.xx . 01.2.07.10 . 5.2	BELANJA MODAL	23.622.900,00	23.600.000,00	(22.900,00)	99,90	

KODE REKENING	URAIAN	JUMLAH (Rp)		BERTAMBAH / (BERKURANG)		DASAR HUKUM
		ANGGARAN SETELAH PERUBAHAN	REALISASI	(Rp)	(%)	
1	2	3	4	5 = 4 - 3	6	7
0.00 . x-xx.x-xx.x-xx.xx . 01.2.07.10 . 5.2.2	Belanja Modal Peralatan dan Mesin	23.622.900,00	23.600.000,00	(22.900,00)	99,90	
0.00 . x-xx.x-xx.x-xx.xx . 01.2.07.10 . 5.2.3	Belanja Modal Gedung dan Bangunan	0,00	0,00	0,00	0,00	
0.00 . x-xx.x-xx.x-xx.xx . 01.2.08	Penyediaan Jasa Penunjang Urusan Pemerintahan Daerah	15.698.958.788,00	14.573.259.614,00	(1.125.699.174,00)	92,83	
0.00 . x-xx.x-xx.x-xx.xx . 01.2.08.01	<i>Penyediaan Jasa Surat Menyurat</i>	3.195.252.100,00	3.105.260.300,00	(89.991.800,00)	97,18	
0.00 . x-xx.x-xx.x-xx.xx . 01.2.08.01 . 5.1	BELANJA OPERASI	3.192.837.100,00	3.102.845.300,00	(89.991.800,00)	97,18	
0.00 . x-xx.x-xx.x-xx.xx . 01.2.08.01 . 5.1.2	Belanja Barang dan Jasa	3.192.837.100,00	3.102.845.300,00	(89.991.800,00)	97,18	
0.00 . x-xx.x-xx.x-xx.xx . 01.2.08.01 . 5.2	BELANJA MODAL	2.415.000,00	2.415.000,00	0,00	100,00	
0.00 . x-xx.x-xx.x-xx.xx . 01.2.08.01 . 5.2.2	Belanja Modal Peralatan dan Mesin	2.415.000,00	2.415.000,00	0,00	100,00	
0.00 . x-xx.x-xx.x-xx.xx . 01.2.08.02	<i>Penyediaan Jasa Komunikasi, Sumber Daya Air dan Listrik</i>	4.682.796.915,00	4.018.919.118,00	(663.877.797,00)	85,82	
0.00 . x-xx.x-xx.x-xx.xx . 01.2.08.02 . 5.1	BELANJA OPERASI	4.682.796.915,00	4.018.919.118,00	(663.877.797,00)	85,82	
0.00 . x-xx.x-xx.x-xx.xx . 01.2.08.02 . 5.1.2	Belanja Barang dan Jasa	4.682.796.915,00	4.018.919.118,00	(663.877.797,00)	85,82	
0.00 . x-xx.x-xx.x-xx.xx . 01.2.08.03	<i>Penyediaan Jasa Peralatan dan Perlengkapan Kantor</i>	381.495.995,00	347.291.528,00	(34.204.467,00)	91,03	
0.00 . x-xx.x-xx.x-xx.xx . 01.2.08.03 . 5.1	BELANJA OPERASI	291.495.995,00	266.691.528,00	(24.804.467,00)	91,49	
0.00 . x-xx.x-xx.x-xx.xx . 01.2.08.03 . 5.1.2	Belanja Barang dan Jasa	291.495.995,00	266.691.528,00	(24.804.467,00)	91,49	
0.00 . x-xx.x-xx.x-xx.xx . 01.2.08.03 . 5.2	BELANJA MODAL	90.000.000,00	80.600.000,00	(9.400.000,00)	89,56	
0.00 . x-xx.x-xx.x-xx.xx . 01.2.08.03 . 5.2.2	Belanja Modal Peralatan dan Mesin	90.000.000,00	80.600.000,00	(9.400.000,00)	89,56	
0.00 . x-xx.x-xx.x-xx.xx . 01.2.08.04	<i>Penyediaan Jasa Pelayanan Umum Kantor</i>	7.439.413.778,00	7.101.788.668,00	(337.625.110,00)	95,46	
0.00 . x-xx.x-xx.x-xx.xx . 01.2.08.04 . 5.1	BELANJA OPERASI	7.439.413.778,00	7.101.788.668,00	(337.625.110,00)	95,46	
0.00 . x-xx.x-xx.x-xx.xx . 01.2.08.04 . 5.1.1	Belanja Pegawai	23.180.000,00	22.500.000,00	(680.000,00)	97,07	
0.00 . x-xx.x-xx.x-xx.xx . 01.2.08.04 . 5.1.2	Belanja Barang dan Jasa	7.416.233.778,00	7.079.288.668,00	(336.945.110,00)	95,46	
0.00 . x-xx.x-xx.x-xx.xx . 01.2.09	Pemeliharaan Barang Milik Daerah Penunjang Urusan Pemerintahan Daerah	7.556.689.700,00	6.947.384.550,18	(609.305.149,82)	91,94	
0.00 . x-xx.x-xx.x-xx.xx . 01.2.09.01	<i>Penyediaan Jasa Pemeliharaan, Biaya Pemeliharaan, dan Pajak Kendaraan Perorangan Dinas atau Kendaraan Dinas Jabatan</i>	1.629.644.150,00	1.441.111.656,00	(188.532.494,00)	88,43	
0.00 . x-xx.x-xx.x-xx.xx . 01.2.09.01 . 5.1	BELANJA OPERASI	1.629.644.150,00	1.441.111.656,00	(188.532.494,00)	88,43	
0.00 . x-xx.x-xx.x-xx.xx . 01.2.09.01 . 5.1.2	Belanja Barang dan Jasa	1.629.644.150,00	1.441.111.656,00	(188.532.494,00)	88,43	
0.00 . x-xx.x-xx.x-xx.xx . 01.2.09.02	<i>Penyediaan Jasa Pemeliharaan, Biaya Pemeliharaan, Pajak dan Perizinan Kendaraan Dinas Operasional atau Lapangan</i>	2.559.549.466,00	2.240.744.037,00	(318.805.429,00)	87,54	
0.00 . x-xx.x-xx.x-xx.xx . 01.2.09.02 . 5.1	BELANJA OPERASI	2.559.549.466,00	2.240.744.037,00	(318.805.429,00)	87,54	
0.00 . x-xx.x-xx.x-xx.xx . 01.2.09.02 . 5.1.2	Belanja Barang dan Jasa	2.559.549.466,00	2.240.744.037,00	(318.805.429,00)	87,54	
0.00 . x-xx.x-xx.x-xx.xx . 01.2.09.03	<i>Penyediaan Jasa Pemeliharaan, Biaya Pemeliharaan dan Perizinan Alat Besar</i>	582.235.402,00	569.502.215,00	(12.733.187,00)	97,81	

KODE REKENING	URAIAN	JUMLAH (Rp)		BERTAMBAH / (BERKURANG)		DASAR HUKUM
		ANGGARAN SETELAH PERUBAHAN	REALISASI	(Rp)	(%)	
1	2	3	4	5 = 4 - 3	6	7
0.00 . x-xx.x-xx.x-xx.xx . 01.2.09.03 . 5.1	BELANJA OPERASI	582.235.402,00	569.502.215,00	(12.733.187,00)	97,81	
0.00 . x-xx.x-xx.x-xx.xx . 01.2.09.03 . 5.1.2	Belanja Barang dan Jasa	582.235.402,00	569.502.215,00	(12.733.187,00)	97,81	
0.00 . x-xx.x-xx.x-xx.xx . 01.2.09.06	<i>Pemeliharaan Peralatan dan Mesin Lainnya</i>	514.633.800,00	486.348.900,00	(28.284.900,00)	94,50	
0.00 . x-xx.x-xx.x-xx.xx . 01.2.09.06 . 5.1	BELANJA OPERASI	514.633.800,00	486.348.900,00	(28.284.900,00)	94,50	
0.00 . x-xx.x-xx.x-xx.xx . 01.2.09.06 . 5.1.2	Belanja Barang dan Jasa	514.633.800,00	486.348.900,00	(28.284.900,00)	94,50	
0.00 . x-xx.x-xx.x-xx.xx . 01.2.09.09	<i>Pemeliharaan/Rehabilitasi Gedung Kantor dan Bangunan Lainnya</i>	2.025.451.282,00	1.989.124.092,18	(36.327.189,82)	98,21	
0.00 . x-xx.x-xx.x-xx.xx . 01.2.09.09 . 5.1	BELANJA OPERASI	1.614.326.282,00	1.582.382.672,18	(31.943.609,82)	98,02	
0.00 . x-xx.x-xx.x-xx.xx . 01.2.09.09 . 5.1.1	Belanja Pegawai	22.670.000,00	22.670.000,00	0,00	100,00	
0.00 . x-xx.x-xx.x-xx.xx . 01.2.09.09 . 5.1.2	Belanja Barang dan Jasa	1.591.656.282,00	1.559.712.672,18	(31.943.609,82)	97,99	
0.00 . x-xx.x-xx.x-xx.xx . 01.2.09.09 . 5.2	BELANJA MODAL	411.125.000,00	406.741.420,00	(4.383.580,00)	98,93	
0.00 . x-xx.x-xx.x-xx.xx . 01.2.09.09 . 5.2.3	Belanja Modal Gedung dan Bangunan	411.125.000,00	406.741.420,00	(4.383.580,00)	98,93	
0.00 . x-xx.x-xx.x-xx.xx . 01.2.09.10	<i>Pemeliharaan/Rehabilitasi Sarana dan Prasarana Gedung Kantor atau Bangunan Lainnya</i>	169.830.600,00	151.808.650,00	(18.021.950,00)	89,39	
0.00 . x-xx.x-xx.x-xx.xx . 01.2.09.10 . 5.1	BELANJA OPERASI	169.830.600,00	151.808.650,00	(18.021.950,00)	89,39	
0.00 . x-xx.x-xx.x-xx.xx . 01.2.09.10 . 5.1.2	Belanja Barang dan Jasa	169.830.600,00	151.808.650,00	(18.021.950,00)	89,39	
0.00 . x-xx.x-xx.x-xx.xx . 01.2.09.11	<i>Pemeliharaan/Rehabilitasi Sarana dan Prasarana Pendukung Gedung Kantor atau Bangunan Lainnya</i>	75.345.000,00	68.745.000,00	(6.600.000,00)	91,24	
0.00 . x-xx.x-xx.x-xx.xx . 01.2.09.11 . 5.1	BELANJA OPERASI	75.345.000,00	68.745.000,00	(6.600.000,00)	91,24	
0.00 . x-xx.x-xx.x-xx.xx . 01.2.09.11 . 5.1.2	Belanja Barang dan Jasa	75.345.000,00	68.745.000,00	(6.600.000,00)	91,24	
0.00 . x-xx.x-xx.x-xx.xx . 01.2.11	Administrasi Keuangan dan Operasional Kepala Daerah dan Wakil Kepala Daerah	1.182.398.035,00	832.752.744,55	(349.645.290,45)	70,43	
0.00 . x-xx.x-xx.x-xx.xx . 01.2.11.01	<i>Penyediaan Gaji dan Tunjangan Kepala Daerah dan Wakil Kepala Daerah</i>	521.398.035,00	253.725.644,55	(267.672.390,45)	48,66	
0.00 . x-xx.x-xx.x-xx.xx . 01.2.11.01 . 5.1	BELANJA OPERASI	521.398.035,00	253.725.644,55	(267.672.390,45)	48,66	
0.00 . x-xx.x-xx.x-xx.xx . 01.2.11.01 . 5.1.1	Belanja Pegawai	521.398.035,00	253.725.644,55	(267.672.390,45)	48,66	
0.00 . x-xx.x-xx.x-xx.xx . 01.2.11.02	<i>Penyediaan Pakaian Dinas dan Atribut Kelengkapan Kepala Daerah dan Wakil Kepala Daerah</i>	81.000.000,00	81.000.000,00	0,00	100,00	
0.00 . x-xx.x-xx.x-xx.xx . 01.2.11.02 . 5.1	BELANJA OPERASI	81.000.000,00	81.000.000,00	0,00	100,00	
0.00 . x-xx.x-xx.x-xx.xx . 01.2.11.02 . 5.1.2	Belanja Barang dan Jasa	81.000.000,00	81.000.000,00	0,00	100,00	
0.00 . x-xx.x-xx.x-xx.xx . 01.2.11.03	<i>Pelaksanaan Medical Check Up Kepala Daerah dan Wakil Kepala Daerah</i>	180.000.000,00	98.027.500,00	(81.972.500,00)	54,46	
0.00 . x-xx.x-xx.x-xx.xx . 01.2.11.03 . 5.1	BELANJA OPERASI	180.000.000,00	98.027.500,00	(81.972.500,00)	54,46	
0.00 . x-xx.x-xx.x-xx.xx . 01.2.11.03 . 5.1.2	Belanja Barang dan Jasa	180.000.000,00	98.027.500,00	(81.972.500,00)	54,46	

KODE REKENING	URAIAN	JUMLAH (Rp)		BERTAMBAH / (BERKURANG)		DASAR HUKUM
		ANGGARAN SETELAH PERUBAHAN	REALISASI	(Rp)	(%)	
1	2	3	4	5 = 4 - 3	6	7
0.00 . x-xx.x-xx.x-xx.xx . 01.2.11.04	<i>Penyediaan Dana Penunjang Operasional Kepala Daerah dan Wakil Kepala Daerah</i>	400.000.000,00	399.999.600,00	(400,00)	100,00	
0.00 . x-xx.x-xx.x-xx.xx . 01.2.11.04 . 5.1	BELANJA OPERASI	400.000.000,00	399.999.600,00	(400,00)	100,00	
0.00 . x-xx.x-xx.x-xx.xx . 01.2.11.04 . 5.1.1	Belanja Pegawai	400.000.000,00	399.999.600,00	(400,00)	100,00	
0.00 . x-xx.x-xx.x-xx.xx . 01.2.12	Fasilitasi Kerumahtanggaan Sekretariat Daerah	1.965.714.900,00	1.963.465.656,00	(2.249.244,00)	99,89	
0.00 . x-xx.x-xx.x-xx.xx . 01.2.12.01	<i>Penyediaan Kebutuhan Rumah Tangga Kepala Daerah</i>	1.025.808.000,00	1.024.531.956,00	(1.276.044,00)	99,88	
0.00 . x-xx.x-xx.x-xx.xx . 01.2.12.01 . 5.1	BELANJA OPERASI	1.025.808.000,00	1.024.531.956,00	(1.276.044,00)	99,88	
0.00 . x-xx.x-xx.x-xx.xx . 01.2.12.01 . 5.1.2	Belanja Barang dan Jasa	1.025.808.000,00	1.024.531.956,00	(1.276.044,00)	99,88	
0.00 . x-xx.x-xx.x-xx.xx . 01.2.12.02	<i>Penyediaan Kebutuhan Rumah Tangga Wakil Kepala Daerah</i>	777.404.000,00	776.631.700,00	(772.300,00)	99,90	
0.00 . x-xx.x-xx.x-xx.xx . 01.2.12.02 . 5.1	BELANJA OPERASI	777.404.000,00	776.631.700,00	(772.300,00)	99,90	
0.00 . x-xx.x-xx.x-xx.xx . 01.2.12.02 . 5.1.2	Belanja Barang dan Jasa	777.404.000,00	776.631.700,00	(772.300,00)	99,90	
0.00 . x-xx.x-xx.x-xx.xx . 01.2.12.03	<i>Penyediaan Kebutuhan Rumah Tangga Sekretariat Daerah</i>	162.502.900,00	162.302.000,00	(200.900,00)	99,88	
0.00 . x-xx.x-xx.x-xx.xx . 01.2.12.03 . 5.1	BELANJA OPERASI	162.502.900,00	162.302.000,00	(200.900,00)	99,88	
0.00 . x-xx.x-xx.x-xx.xx . 01.2.12.03 . 5.1.2	Belanja Barang dan Jasa	162.502.900,00	162.302.000,00	(200.900,00)	99,88	
0.00 . x-xx.x-xx.x-xx.xx . 01.2.13	Penataan Organisasi	453.900.500,00	440.757.270,00	(13.143.230,00)	97,10	
0.00 . x-xx.x-xx.x-xx.xx . 01.2.13.01	<i>Pengelolaan Kelembagaan dan Analisis Jabatan</i>	147.785.970,00	141.009.970,00	(6.776.000,00)	95,41	
0.00 . x-xx.x-xx.x-xx.xx . 01.2.13.01 . 5.1	BELANJA OPERASI	147.785.970,00	141.009.970,00	(6.776.000,00)	95,41	
0.00 . x-xx.x-xx.x-xx.xx . 01.2.13.01 . 5.1.2	Belanja Barang dan Jasa	147.785.970,00	141.009.970,00	(6.776.000,00)	95,41	
0.00 . x-xx.x-xx.x-xx.xx . 01.2.13.02	<i>Fasilitasi Pelayanan Publik dan Tata Laksana</i>	113.832.530,00	112.658.500,00	(1.174.030,00)	98,97	
0.00 . x-xx.x-xx.x-xx.xx . 01.2.13.02 . 5.1	BELANJA OPERASI	113.832.530,00	112.658.500,00	(1.174.030,00)	98,97	
0.00 . x-xx.x-xx.x-xx.xx . 01.2.13.02 . 5.1.2	Belanja Barang dan Jasa	113.832.530,00	112.658.500,00	(1.174.030,00)	98,97	
0.00 . x-xx.x-xx.x-xx.xx . 01.2.13.03	<i>Peningkatan Kinerja dan Reformasi Birokrasi</i>	70.280.000,00	68.239.000,00	(2.041.000,00)	97,10	
0.00 . x-xx.x-xx.x-xx.xx . 01.2.13.03 . 5.1	BELANJA OPERASI	70.280.000,00	68.239.000,00	(2.041.000,00)	97,10	
0.00 . x-xx.x-xx.x-xx.xx . 01.2.13.03 . 5.1.2	Belanja Barang dan Jasa	70.280.000,00	68.239.000,00	(2.041.000,00)	97,10	
0.00 . x-xx.x-xx.x-xx.xx . 01.2.13.04	<i>Monitoring, Evaluasi dan Pengendalian Kualitas Pelayanan Publik dan Tata Laksana</i>	57.013.000,00	56.070.000,00	(943.000,00)	98,35	
0.00 . x-xx.x-xx.x-xx.xx . 01.2.13.04 . 5.1	BELANJA OPERASI	57.013.000,00	56.070.000,00	(943.000,00)	98,35	
0.00 . x-xx.x-xx.x-xx.xx . 01.2.13.04 . 5.1.2	Belanja Barang dan Jasa	57.013.000,00	56.070.000,00	(943.000,00)	98,35	
0.00 . x-xx.x-xx.x-xx.xx . 01.2.13.05	<i>Koordinasi dan Penyusunan Laporan Kinerja Pemerintah Daerah</i>	64.989.000,00	62.779.800,00	(2.209.200,00)	96,60	
0.00 . x-xx.x-xx.x-xx.xx . 01.2.13.05 . 5.1	BELANJA OPERASI	64.989.000,00	62.779.800,00	(2.209.200,00)	96,60	

KODE REKENING	URAIAN	JUMLAH (Rp)		BERTAMBAH / (BERKURANG)		DASAR HUKUM
		ANGGARAN SETELAH PERUBAHAN	REALISASI	(Rp)	(%)	
1	2	3	4	5 = 4 - 3	6	7
0.00 . x-xx.x-xx.x-xx.xx . 01.2.13.05 . 5.1.2	Belanja Barang dan Jasa	64.989.000,00	62.779.800,00	(2.209.200,00)	96,60	
0.00 . x-xx.x-xx.x-xx.xx . 01.2.14	Pelaksanaan Protokol dan Komunikasi Pimpinan	3.637.610.550,00	3.633.672.950,00	(3.937.600,00)	99,89	
0.00 . x-xx.x-xx.x-xx.xx . 01.2.14.01	<i>Fasilitasi Keprotokolan</i>	1.772.015.200,00	1.771.737.500,00	(277.700,00)	99,98	
0.00 . x-xx.x-xx.x-xx.xx . 01.2.14.01 . 5.1	BELANJA OPERASI	1.772.015.200,00	1.771.737.500,00	(277.700,00)	99,98	
0.00 . x-xx.x-xx.x-xx.xx . 01.2.14.01 . 5.1.2	Belanja Barang dan Jasa	1.772.015.200,00	1.771.737.500,00	(277.700,00)	99,98	
0.00 . x-xx.x-xx.x-xx.xx . 01.2.14.02	<i>Fasilitasi Komunikasi Pimpinan</i>	1.179.969.800,00	1.178.932.150,00	(1.037.650,00)	99,91	
0.00 . x-xx.x-xx.x-xx.xx . 01.2.14.02 . 5.1	BELANJA OPERASI	1.179.969.800,00	1.178.932.150,00	(1.037.650,00)	99,91	
0.00 . x-xx.x-xx.x-xx.xx . 01.2.14.02 . 5.1.2	Belanja Barang dan Jasa	1.179.969.800,00	1.178.932.150,00	(1.037.650,00)	99,91	
0.00 . x-xx.x-xx.x-xx.xx . 01.2.14.03	<i>Pendokumentasian Tugas Pimpinan</i>	685.625.550,00	683.003.300,00	(2.622.250,00)	99,62	
0.00 . x-xx.x-xx.x-xx.xx . 01.2.14.03 . 5.1	BELANJA OPERASI	300.514.000,00	300.054.800,00	(459.200,00)	99,85	
0.00 . x-xx.x-xx.x-xx.xx . 01.2.14.03 . 5.1.1	Belanja Pegawai	11.370.000,00	11.370.000,00	0,00	100,00	
0.00 . x-xx.x-xx.x-xx.xx . 01.2.14.03 . 5.1.2	Belanja Barang dan Jasa	289.144.000,00	288.684.800,00	(459.200,00)	99,84	
0.00 . x-xx.x-xx.x-xx.xx . 01.2.14.03 . 5.2	BELANJA MODAL	385.111.550,00	382.948.500,00	(2.163.050,00)	99,44	
0.00 . x-xx.x-xx.x-xx.xx . 01.2.14.03 . 5.2.2	Belanja Modal Peralatan dan Mesin	385.111.550,00	382.948.500,00	(2.163.050,00)	99,44	
0.00 . x-xx.x-xx.x-xx.xx . 02	Program Pemerintahan Dan Kesejahteraan Rakyat	227.002.720.197,42	184.854.351.606,42	(42.148.368.591,00)	81,43	
0.00 . x-xx.x-xx.x-xx.xx . 02.2.01	Administrasi Tata Pemerintahan	100.013.766.207,42	85.631.580.402,42	(14.382.185.805,00)	85,62	
0.00 . x-xx.x-xx.x-xx.xx . 02.2.01.01	<i>Penataan Administrasi Pemerintahan</i>	27.556.802.635,00	27.479.435.455,00	(77.367.180,00)	99,72	
0.00 . x-xx.x-xx.x-xx.xx . 02.2.01.01 . 5.1	BELANJA OPERASI	3.242.109.635,00	3.165.145.755,00	(76.963.880,00)	97,63	
0.00 . x-xx.x-xx.x-xx.xx . 02.2.01.01 . 5.1.1	Belanja Pegawai	52.930.000,00	52.930.000,00	0,00	100,00	
0.00 . x-xx.x-xx.x-xx.xx . 02.2.01.01 . 5.1.2	Belanja Barang dan Jasa	3.189.179.635,00	3.112.215.755,00	(76.963.880,00)	97,59	
0.00 . x-xx.x-xx.x-xx.xx . 02.2.01.01 . 5.2	BELANJA MODAL	24.314.693.000,00	24.314.289.700,00	(403.300,00)	100,00	
0.00 . x-xx.x-xx.x-xx.xx . 02.2.01.01 . 5.2.2	Belanja Modal Peralatan dan Mesin	0,00	0,00	0,00	0,00	
0.00 . x-xx.x-xx.x-xx.xx . 02.2.01.01 . 5.2.3	Belanja Modal Gedung dan Bangunan	24.214.393.000,00	24.214.189.700,00	(203.300,00)	100,00	
0.00 . x-xx.x-xx.x-xx.xx . 02.2.01.01 . 5.2.5	Belanja Modal Aset Tetap Lainnya	100.300.000,00	100.100.000,00	(200.000,00)	99,80	
0.00 . x-xx.x-xx.x-xx.xx . 02.2.01.02	<i>Pengelolaan Administrasi Kewilayahan</i>	11.533.103.608,00	11.407.779.844,00	(125.323.764,00)	98,91	
0.00 . x-xx.x-xx.x-xx.xx . 02.2.01.02 . 5.1	BELANJA OPERASI	2.294.121.790,00	2.170.686.844,00	(123.434.946,00)	94,62	
0.00 . x-xx.x-xx.x-xx.xx . 02.2.01.02 . 5.1.1	Belanja Pegawai	48.725.000,00	47.290.000,00	(1.435.000,00)	97,05	
0.00 . x-xx.x-xx.x-xx.xx . 02.2.01.02 . 5.1.2	Belanja Barang dan Jasa	2.245.396.790,00	2.123.396.844,00	(121.999.946,00)	94,57	
0.00 . x-xx.x-xx.x-xx.xx . 02.2.01.02 . 5.1.5	Belanja Hibah	0,00	0,00	0,00	0,00	
0.00 . x-xx.x-xx.x-xx.xx . 02.2.01.02 . 5.2	BELANJA MODAL	9.238.981.818,00	9.237.093.000,00	(1.888.818,00)	99,98	
0.00 . x-xx.x-xx.x-xx.xx . 02.2.01.02 . 5.2.2	Belanja Modal Peralatan dan Mesin	125.000,00	0,00	(125.000,00)	0,00	
0.00 . x-xx.x-xx.x-xx.xx . 02.2.01.02 . 5.2.3	Belanja Modal Gedung dan Bangunan	9.238.856.818,00	9.237.093.000,00	(1.763.818,00)	99,98	

KODE REKENING	URAIAN	JUMLAH (Rp)		BERTAMBAH / (BERKURANG)		DASAR HUKUM
		ANGGARAN SETELAH PERUBAHAN	REALISASI	(Rp)	(%)	
1	2	3	4	5 = 4 - 3	6	7
0.00 . x-xx.x-xx.x-xx.xx . 02.2.01.03	<i>Penyusunan Rencana Teknis dan Dokumen Lingkungan Hidup untuk Konstruksi Pengendali Banjir, Lahar, Drainase Utama Perkotaan dan Pengaman Pantai</i>	4.037.737.500,00	3.802.584.754,00	(235.152.746,00)	94,18	
0.00 . x-xx.x-xx.x-xx.xx . 02.2.01.03 . 5.1	BELANJA OPERASI	2.610.802.300,00	2.401.610.854,00	(209.191.446,00)	91,99	
0.00 . x-xx.x-xx.x-xx.xx . 02.2.01.03 . 5.1.1	Belanja Pegawai	17.320.000,00	17.320.000,00	0,00	100,00	
0.00 . x-xx.x-xx.x-xx.xx . 02.2.01.03 . 5.1.2	Belanja Barang dan Jasa	1.993.482.300,00	1.784.290.854,00	(209.191.446,00)	89,51	
0.00 . x-xx.x-xx.x-xx.xx . 02.2.01.03 . 5.1.5	Belanja Hibah	600.000.000,00	600.000.000,00	0,00	100,00	
0.00 . x-xx.x-xx.x-xx.xx . 02.2.01.03 . 5.2	BELANJA MODAL	1.426.935.200,00	1.400.973.900,00	(25.961.300,00)	98,18	
0.00 . x-xx.x-xx.x-xx.xx . 02.2.01.03 . 5.2.2	Belanja Modal Peralatan dan Mesin	26.935.200,00	26.153.900,00	(781.300,00)	97,10	
0.00 . x-xx.x-xx.x-xx.xx . 02.2.01.03 . 5.2.3	Belanja Modal Gedung dan Bangunan	1.400.000.000,00	1.374.820.000,00	(25.180.000,00)	98,20	
0.00 . x-xx.x-xx.x-xx.xx . 02.2.01.04	<i>Pelaksanaan Koordinasi di Bidang Ideologi Wawasan Kebangsaan, Bela Negara, Karakter</i>	595.122.400,00	501.711.900,00	(93.410.500,00)	84,30	
0.00 . x-xx.x-xx.x-xx.xx . 02.2.01.04 . 5.1	BELANJA OPERASI	518.576.400,00	425.411.900,00	(93.164.500,00)	82,03	
0.00 . x-xx.x-xx.x-xx.xx . 02.2.01.04 . 5.1.2	Belanja Barang dan Jasa	518.576.400,00	425.411.900,00	(93.164.500,00)	82,03	
0.00 . x-xx.x-xx.x-xx.xx . 02.2.01.04 . 5.2	BELANJA MODAL	76.546.000,00	76.300.000,00	(246.000,00)	99,68	
0.00 . x-xx.x-xx.x-xx.xx . 02.2.01.04 . 5.2.3	Belanja Modal Gedung dan Bangunan	76.546.000,00	76.300.000,00	(246.000,00)	99,68	
0.00 . x-xx.x-xx.x-xx.xx . 02.2.01.05	<i>Pengembangan Rumah Sakit</i>	3.109.255.400,00	2.162.545.521,00	(946.709.879,00)	69,55	
0.00 . x-xx.x-xx.x-xx.xx . 02.2.01.05 . 5.1	BELANJA OPERASI	2.196.926.182,00	1.521.129.521,00	(675.796.661,00)	69,24	
0.00 . x-xx.x-xx.x-xx.xx . 02.2.01.05 . 5.1.1	Belanja Pegawai	507.819.654,00	414.655.017,00	(93.164.637,00)	81,65	
0.00 . x-xx.x-xx.x-xx.xx . 02.2.01.05 . 5.1.2	Belanja Barang dan Jasa	1.689.106.528,00	1.106.474.504,00	(582.632.024,00)	65,51	
0.00 . x-xx.x-xx.x-xx.xx . 02.2.01.05 . 5.2	BELANJA MODAL	912.329.218,00	641.416.000,00	(270.913.218,00)	70,31	
0.00 . x-xx.x-xx.x-xx.xx . 02.2.01.05 . 5.2.2	Belanja Modal Peralatan dan Mesin	262.579.218,00	0,00	(262.579.218,00)	0,00	
0.00 . x-xx.x-xx.x-xx.xx . 02.2.01.05 . 5.2.3	Belanja Modal Gedung dan Bangunan	649.750.000,00	641.416.000,00	(8.334.000,00)	98,72	
0.00 . x-xx.x-xx.x-xx.xx . 02.2.01.06	<i>Pembangunan Sarana, Prasarana dan Utilitas Sekolah</i>	4.582.882.099,00	4.478.073.600,00	(104.808.499,00)	97,71	
0.00 . x-xx.x-xx.x-xx.xx . 02.2.01.06 . 5.1	BELANJA OPERASI	635.939.100,00	604.129.600,00	(31.809.500,00)	95,00	
0.00 . x-xx.x-xx.x-xx.xx . 02.2.01.06 . 5.1.2	Belanja Barang dan Jasa	635.939.100,00	604.129.600,00	(31.809.500,00)	95,00	
0.00 . x-xx.x-xx.x-xx.xx . 02.2.01.06 . 5.2	BELANJA MODAL	3.946.942.999,00	3.873.944.000,00	(72.998.999,00)	98,15	
0.00 . x-xx.x-xx.x-xx.xx . 02.2.01.06 . 5.2.3	Belanja Modal Gedung dan Bangunan	3.946.942.999,00	3.873.944.000,00	(72.998.999,00)	98,15	
0.00 . x-xx.x-xx.x-xx.xx . 02.2.01.07	<i>Evaluasi Pemberhentian ASN</i>	1.647.775.200,00	1.633.563.200,00	(14.212.000,00)	99,14	
0.00 . x-xx.x-xx.x-xx.xx . 02.2.01.07 . 5.1	BELANJA OPERASI	1.647.775.200,00	1.633.563.200,00	(14.212.000,00)	99,14	
0.00 . x-xx.x-xx.x-xx.xx . 02.2.01.07 . 5.1.2	Belanja Barang dan Jasa	1.607.775.200,00	1.593.563.200,00	(14.212.000,00)	99,12	
0.00 . x-xx.x-xx.x-xx.xx . 02.2.01.07 . 5.1.5	Belanja Hibah	40.000.000,00	40.000.000,00	0,00	100,00	
0.00 . x-xx.x-xx.x-xx.xx . 02.2.01.07 . 5.2	BELANJA MODAL	0,00	0,00	0,00	0,00	

KODE REKENING	URAIAN	JUMLAH (Rp)		BERTAMBAH / (BERKURANG)		DASAR HUKUM
		ANGGARAN SETELAH PERUBAHAN	REALISASI	(Rp)	(%)	
1	2	3	4	5 = 4 - 3	6	7
0.00 . x-xx.x-xx.x-xx.xx . 02.2.01.07 . 5.2.2	Belanja Modal Peralatan dan Mesin	0,00	0,00	0,00	0,00	
0.00 . x-xx.x-xx.x-xx.xx . 02.2.01.08	<i>Pengembangan Bahan Pustaka</i>	6.384.932.492,00	6.034.189.116,00	(350.743.376,00)	94,51	
0.00 . x-xx.x-xx.x-xx.xx . 02.2.01.08 . 5.1	BELANJA OPERASI	1.350.173.100,00	1.128.454.800,00	(221.718.300,00)	83,58	
0.00 . x-xx.x-xx.x-xx.xx . 02.2.01.08 . 5.1.1	Belanja Pegawai	680.000,00	680.000,00	0,00	100,00	
0.00 . x-xx.x-xx.x-xx.xx . 02.2.01.08 . 5.1.2	Belanja Barang dan Jasa	1.108.493.100,00	967.774.800,00	(140.718.300,00)	87,31	
0.00 . x-xx.x-xx.x-xx.xx . 02.2.01.08 . 5.1.5	Belanja Hibah	241.000.000,00	160.000.000,00	(81.000.000,00)	66,39	
0.00 . x-xx.x-xx.x-xx.xx . 02.2.01.08 . 5.2	BELANJA MODAL	5.034.759.392,00	4.905.734.316,00	(129.025.076,00)	97,44	
0.00 . x-xx.x-xx.x-xx.xx . 02.2.01.08 . 5.2.2	Belanja Modal Peralatan dan Mesin	1.293.093.827,00	1.191.213.827,00	(101.880.000,00)	92,12	
0.00 . x-xx.x-xx.x-xx.xx . 02.2.01.08 . 5.2.3	Belanja Modal Gedung dan Bangunan	3.214.065.565,00	3.187.860.089,00	(26.205.476,00)	99,18	
0.00 . x-xx.x-xx.x-xx.xx . 02.2.01.08 . 5.2.5	Belanja Modal Aset Tetap Lainnya	527.600.000,00	526.660.400,00	(939.600,00)	99,82	
0.00 . x-xx.x-xx.x-xx.xx . 02.2.01.09	<i>Pengelolaan dan Pengembangan Bahan Pustaka</i>	150.442.700,00	150.742.523,00	299.823,00	100,20	
0.00 . x-xx.x-xx.x-xx.xx . 02.2.01.09 . 5.1	BELANJA OPERASI	150.442.700,00	150.742.523,00	299.823,00	100,20	
0.00 . x-xx.x-xx.x-xx.xx . 02.2.01.09 . 5.1.2	Belanja Barang dan Jasa	150.442.700,00	150.742.523,00	299.823,00	100,20	
0.00 . x-xx.x-xx.x-xx.xx . 02.2.01.10	<i>Pembangunan Bangunan Perkuatan Tebing</i>	1.316.728.425,00	1.313.173.425,00	(3.555.000,00)	99,73	
0.00 . x-xx.x-xx.x-xx.xx . 02.2.01.10 . 5.1	BELANJA OPERASI	274.821.425,00	272.718.425,00	(2.103.000,00)	99,23	
0.00 . x-xx.x-xx.x-xx.xx . 02.2.01.10 . 5.1.1	Belanja Pegawai	14.920.000,00	14.920.000,00	0,00	100,00	
0.00 . x-xx.x-xx.x-xx.xx . 02.2.01.10 . 5.1.2	Belanja Barang dan Jasa	219.901.425,00	217.798.425,00	(2.103.000,00)	99,04	
0.00 . x-xx.x-xx.x-xx.xx . 02.2.01.10 . 5.1.5	Belanja Hibah	40.000.000,00	40.000.000,00	0,00	100,00	
0.00 . x-xx.x-xx.x-xx.xx . 02.2.01.10 . 5.2	BELANJA MODAL	1.041.907.000,00	1.040.455.000,00	(1.452.000,00)	99,86	
0.00 . x-xx.x-xx.x-xx.xx . 02.2.01.10 . 5.2.4	Belanja Modal Jalan, Jaringan, dan Irigasi	1.041.907.000,00	1.040.455.000,00	(1.452.000,00)	99,86	
0.00 . x-xx.x-xx.x-xx.xx . 02.2.01.11	<i>Pembangunan Pintu Air/Bendung Pengendali Banjir</i>	934.100.000,00	856.184.000,00	(77.916.000,00)	91,66	
0.00 . x-xx.x-xx.x-xx.xx . 02.2.01.11 . 5.1	BELANJA OPERASI	734.110.000,00	657.456.000,00	(76.654.000,00)	89,56	
0.00 . x-xx.x-xx.x-xx.xx . 02.2.01.11 . 5.1.1	Belanja Pegawai	3.710.000,00	3.710.000,00	0,00	100,00	
0.00 . x-xx.x-xx.x-xx.xx . 02.2.01.11 . 5.1.2	Belanja Barang dan Jasa	730.400.000,00	653.746.000,00	(76.654.000,00)	89,51	
0.00 . x-xx.x-xx.x-xx.xx . 02.2.01.11 . 5.2	BELANJA MODAL	199.990.000,00	198.728.000,00	(1.262.000,00)	99,37	
0.00 . x-xx.x-xx.x-xx.xx . 02.2.01.11 . 5.2.3	Belanja Modal Gedung dan Bangunan	119.990.000,00	119.248.000,00	(742.000,00)	99,38	
0.00 . x-xx.x-xx.x-xx.xx . 02.2.01.11 . 5.2.4	Belanja Modal Jalan, Jaringan, dan Irigasi	80.000.000,00	79.480.000,00	(520.000,00)	99,35	
0.00 . x-xx.x-xx.x-xx.xx . 02.2.01.12	<i>Penyelenggaraan Hubungan Masyarakat, Media dan Kemitraan Komunitas</i>	281.952.350,00	266.708.917,00	(15.243.433,00)	94,59	
0.00 . x-xx.x-xx.x-xx.xx . 02.2.01.12 . 5.1	BELANJA OPERASI	137.385.200,00	122.294.427,00	(15.090.773,00)	89,02	
0.00 . x-xx.x-xx.x-xx.xx . 02.2.01.12 . 5.1.1	Belanja Pegawai	1.890.000,00	1.890.000,00	0,00	100,00	
0.00 . x-xx.x-xx.x-xx.xx . 02.2.01.12 . 5.1.2	Belanja Barang dan Jasa	135.495.200,00	120.404.427,00	(15.090.773,00)	88,86	
0.00 . x-xx.x-xx.x-xx.xx . 02.2.01.12 . 5.2	BELANJA MODAL	144.567.150,00	144.414.490,00	(152.660,00)	99,89	

KODE REKENING	URAIAN	JUMLAH (Rp)		BERTAMBAH / (BERKURANG)		DASAR HUKUM
		ANGGARAN SETELAH PERUBAHAN	REALISASI	(Rp)	(%)	
1	2	3	4	5 = 4 - 3	6	7
0.00 . x-xx.x-xx.x-xx.xx . 02.2.01.12 . 5.2.2	Belanja Modal Peralatan dan Mesin	144.567.150,00	144.414.490,00	(152.660,00)	99,89	
0.00 . x-xx.x-xx.x-xx.xx . 02.2.01.13	<i>Pembinaan Perencanaan Penganggaran Daerah Pemerintah Kabupaten/Kota</i>	178.850.000,00	170.611.000,00	(8.239.000,00)	95,39	
0.00 . x-xx.x-xx.x-xx.xx . 02.2.01.13 . 5.1	BELANJA OPERASI	178.850.000,00	170.611.000,00	(8.239.000,00)	95,39	
0.00 . x-xx.x-xx.x-xx.xx . 02.2.01.13 . 5.1.2	Belanja Barang dan Jasa	178.850.000,00	170.611.000,00	(8.239.000,00)	95,39	
0.00 . x-xx.x-xx.x-xx.xx . 02.2.01.14	<i>Pengadaan Alat Kesehatan/Alat Penunjang Medik Fasilitas Pelayanan Kesehatan</i>	9.267.490.219,00	9.223.171.814,00	(44.318.405,00)	99,52	
0.00 . x-xx.x-xx.x-xx.xx . 02.2.01.14 . 5.1	BELANJA OPERASI	24.140.000,00	24.140.000,00	0,00	100,00	
0.00 . x-xx.x-xx.x-xx.xx . 02.2.01.14 . 5.1.1	Belanja Pegawai	24.140.000,00	24.140.000,00	0,00	100,00	
0.00 . x-xx.x-xx.x-xx.xx . 02.2.01.14 . 5.2	BELANJA MODAL	9.243.350.219,00	9.199.031.814,00	(44.318.405,00)	99,52	
0.00 . x-xx.x-xx.x-xx.xx . 02.2.01.14 . 5.2.2	Belanja Modal Peralatan dan Mesin	9.243.350.219,00	9.199.031.814,00	(44.318.405,00)	99,52	
0.00 . x-xx.x-xx.x-xx.xx . 02.2.01.15	<i>Pelaksanaan Rapat Pengendalian Program KKBPK</i>	90.234.000,00	88.700.000,00	(1.534.000,00)	98,30	
0.00 . x-xx.x-xx.x-xx.xx . 02.2.01.15 . 5.1	BELANJA OPERASI	90.234.000,00	88.700.000,00	(1.534.000,00)	98,30	
0.00 . x-xx.x-xx.x-xx.xx . 02.2.01.15 . 5.1.2	Belanja Barang dan Jasa	90.234.000,00	88.700.000,00	(1.534.000,00)	98,30	
0.00 . x-xx.x-xx.x-xx.xx . 02.2.01.16	<i>Pengadaan Obat, Vaksin</i>	1.373.458.544,00	1.362.172.422,00	(11.286.122,00)	99,18	
0.00 . x-xx.x-xx.x-xx.xx . 02.2.01.16 . 5.1	BELANJA OPERASI	1.373.458.544,00	1.362.172.422,00	(11.286.122,00)	99,18	
0.00 . x-xx.x-xx.x-xx.xx . 02.2.01.16 . 5.1.2	Belanja Barang dan Jasa	1.373.458.544,00	1.362.172.422,00	(11.286.122,00)	99,18	
0.00 . x-xx.x-xx.x-xx.xx . 02.2.01.17	<i>Pengadaan Bahan Habis Pakai</i>	5.441.096.921,00	5.390.884.926,00	(50.211.995,00)	99,08	
0.00 . x-xx.x-xx.x-xx.xx . 02.2.01.17 . 5.1	BELANJA OPERASI	5.441.096.921,00	5.390.884.926,00	(50.211.995,00)	99,08	
0.00 . x-xx.x-xx.x-xx.xx . 02.2.01.17 . 5.1.2	Belanja Barang dan Jasa	5.441.096.921,00	5.390.884.926,00	(50.211.995,00)	99,08	
0.00 . x-xx.x-xx.x-xx.xx . 02.2.01.21	<i>Rehabilitasi Embung dan Penampungan Air Lainnya</i>	3.191.106.417,42	3.190.551.417,42	(555.000,00)	99,98	
0.00 . x-xx.x-xx.x-xx.xx . 02.2.01.21 . 5.1	BELANJA OPERASI	179.118.000,00	178.563.000,00	(555.000,00)	99,69	
0.00 . x-xx.x-xx.x-xx.xx . 02.2.01.21 . 5.1.1	Belanja Pegawai	19.910.000,00	19.910.000,00	0,00	100,00	
0.00 . x-xx.x-xx.x-xx.xx . 02.2.01.21 . 5.1.2	Belanja Barang dan Jasa	159.208.000,00	158.653.000,00	(555.000,00)	99,65	
0.00 . x-xx.x-xx.x-xx.xx . 02.2.01.21 . 5.2	BELANJA MODAL	3.011.988.417,42	3.011.988.417,42	0,00	100,00	
0.00 . x-xx.x-xx.x-xx.xx . 02.2.01.21 . 5.2.4	Belanja Modal Jalan, Jaringan, dan Irigasi	3.011.988.417,42	3.011.988.417,42	0,00	100,00	
0.00 . x-xx.x-xx.x-xx.xx . 02.2.01.22	<i>Pengadaan Alat Praktik dan Peraga Siswa</i>	5.255.000.000,00	5.254.464.668,00	(535.332,00)	99,99	
0.00 . x-xx.x-xx.x-xx.xx . 02.2.01.22 . 5.2	BELANJA MODAL	5.255.000.000,00	5.254.464.668,00	(535.332,00)	99,99	
0.00 . x-xx.x-xx.x-xx.xx . 02.2.01.22 . 5.2.2	Belanja Modal Peralatan dan Mesin	5.255.000.000,00	5.254.464.668,00	(535.332,00)	99,99	
0.00 . x-xx.x-xx.x-xx.xx . 02.2.01.23	<i>Penyelenggaraan Proses Belajar dan Ujian bagi Peserta Didik</i>	6.200.000,00	6.200.000,00	0,00	100,00	
0.00 . x-xx.x-xx.x-xx.xx . 02.2.01.23 . 5.1	BELANJA OPERASI	6.200.000,00	6.200.000,00	0,00	100,00	

KODE REKENING	URAIAN	JUMLAH (Rp)		BERTAMBAH / (BERKURANG)		DASAR HUKUM
		ANGGARAN SETELAH PERUBAHAN	REALISASI	(Rp)	(%)	
1	2	3	4	5 = 4 - 3	6	7
0.00 . x-xx.x-xx.x-xx.xx . 02.2.01.23 . 5.1.2	Belanja Barang dan Jasa	6.200.000,00	6.200.000,00	0,00	100,00	
0.00 . x-xx.x-xx.x-xx.xx . 02.2.01.24	<i>Penyiapan dan Tindak Lanjut Evaluasi Satuan Pendidikan Dasar</i>	25.311.600,00	25.311.600,00	0,00	100,00	
0.00 . x-xx.x-xx.x-xx.xx . 02.2.01.24 . 5.1	BELANJA OPERASI	25.311.600,00	25.311.600,00	0,00	100,00	
0.00 . x-xx.x-xx.x-xx.xx . 02.2.01.24 . 5.1.2	Belanja Barang dan Jasa	25.311.600,00	25.311.600,00	0,00	100,00	
0.00 . x-xx.x-xx.x-xx.xx . 02.2.01.25	<i>Pembinaan Minat, Bakat dan Kreativitas Siswa</i>	3.784.800,00	2.074.900,00	(1.709.900,00)	54,82	
0.00 . x-xx.x-xx.x-xx.xx . 02.2.01.25 . 5.1	BELANJA OPERASI	3.784.800,00	2.074.900,00	(1.709.900,00)	54,82	
0.00 . x-xx.x-xx.x-xx.xx . 02.2.01.25 . 5.1.2	Belanja Barang dan Jasa	3.784.800,00	2.074.900,00	(1.709.900,00)	54,82	
0.00 . x-xx.x-xx.x-xx.xx . 02.2.01.27	<i>Pengembangan Karir Pendidik dan Tenaga Kependidikan pada Satuan Pendidikan Sekolah Dasar</i>	247.332.400,00	235.382.400,00	(11.950.000,00)	95,17	
0.00 . x-xx.x-xx.x-xx.xx . 02.2.01.27 . 5.1	BELANJA OPERASI	247.332.400,00	235.382.400,00	(11.950.000,00)	95,17	
0.00 . x-xx.x-xx.x-xx.xx . 02.2.01.27 . 5.1.2	Belanja Barang dan Jasa	87.332.400,00	85.382.400,00	(1.950.000,00)	97,77	
0.00 . x-xx.x-xx.x-xx.xx . 02.2.01.27 . 5.1.5	Belanja Hibah	160.000.000,00	150.000.000,00	(10.000.000,00)	93,75	
0.00 . x-xx.x-xx.x-xx.xx . 02.2.01.29	<i>Pengelolaan Dana BOS Sekolah Dasar</i>	12.276.195.297,00	71.818.000,00	(12.204.377.297,00)	0,59	
0.00 . x-xx.x-xx.x-xx.xx . 02.2.01.29 . 5.1	BELANJA OPERASI	10.810.530.021,00	71.818.000,00	(10.738.712.021,00)	0,66	
0.00 . x-xx.x-xx.x-xx.xx . 02.2.01.29 . 5.1.1	Belanja Pegawai	32.700.000,00	32.700.000,00	0,00	100,00	
0.00 . x-xx.x-xx.x-xx.xx . 02.2.01.29 . 5.1.2	Belanja Barang dan Jasa	10.777.830.021,00	39.118.000,00	(10.738.712.021,00)	0,36	
0.00 . x-xx.x-xx.x-xx.xx . 02.2.01.29 . 5.1.5	Belanja Hibah	0,00	0,00	0,00	0,00	
0.00 . x-xx.x-xx.x-xx.xx . 02.2.01.29 . 5.2	BELANJA MODAL	1.465.665.276,00	0,00	(1.465.665.276,00)	0,00	
0.00 . x-xx.x-xx.x-xx.xx . 02.2.01.29 . 5.2.2	Belanja Modal Peralatan dan Mesin	674.683.762,00	0,00	(674.683.762,00)	0,00	
0.00 . x-xx.x-xx.x-xx.xx . 02.2.01.29 . 5.2.5	Belanja Modal Aset Tetap Lainnya	790.981.514,00	0,00	(790.981.514,00)	0,00	
0.00 . x-xx.x-xx.x-xx.xx . 02.2.01.53	<i>Operasi dan Pemeliharaan Tanggul dan Tebing Sungai</i>	448.328.000,00	446.696.000,00	(1.632.000,00)	99,64	
0.00 . x-xx.x-xx.x-xx.xx . 02.2.01.53 . 5.1	BELANJA OPERASI	16.160.000,00	15.378.000,00	(782.000,00)	95,16	
0.00 . x-xx.x-xx.x-xx.xx . 02.2.01.53 . 5.1.1	Belanja Pegawai	6.160.000,00	6.160.000,00	0,00	100,00	
0.00 . x-xx.x-xx.x-xx.xx . 02.2.01.53 . 5.1.2	Belanja Barang dan Jasa	10.000.000,00	9.218.000,00	(782.000,00)	92,18	
0.00 . x-xx.x-xx.x-xx.xx . 02.2.01.53 . 5.2	BELANJA MODAL	432.168.000,00	431.318.000,00	(850.000,00)	99,80	
0.00 . x-xx.x-xx.x-xx.xx . 02.2.01.53 . 5.2.4	Belanja Modal Jalan, Jaringan, dan Irigasi	432.168.000,00	431.318.000,00	(850.000,00)	99,80	
0.00 . x-xx.x-xx.x-xx.xx . 02.2.01.61	<i>Pembinaan dan Pemberdayaan Kelembagaan Pengelolaan SDA Kewenangan Kabupaten/Kota</i>	78.543.200,00	76.849.000,00	(1.694.200,00)	97,84	
0.00 . x-xx.x-xx.x-xx.xx . 02.2.01.61 . 5.1	BELANJA OPERASI	78.543.200,00	76.849.000,00	(1.694.200,00)	97,84	
0.00 . x-xx.x-xx.x-xx.xx . 02.2.01.61 . 5.1.2	Belanja Barang dan Jasa	78.543.200,00	76.849.000,00	(1.694.200,00)	97,84	
0.00 . x-xx.x-xx.x-xx.xx . 02.2.02	Pelaksanaan Kebijakan Kesejahteraan Rakyat	96.166.730.463,00	72.466.615.810,00	(23.700.114.653,00)	75,36	
0.00 . x-xx.x-xx.x-xx.xx . 02.2.02.01	<i>Fasilitasi Pengelolaan Bina Mental Spiritual</i>	11.068.240.775,00	10.847.954.756,00	(220.286.019,00)	98,01	

KODE REKENING	URAIAN	JUMLAH (Rp)		BERTAMBAH / (BERKURANG)		DASAR HUKUM
		ANGGARAN SETELAH PERUBAHAN	REALISASI	(Rp)	(%)	
1	2	3	4	5 = 4 - 3	6	7
0.00 . x-xx.x-xx.x-xx.xx . 02.2.02.01 . 5.1	BELANJA OPERASI	11.053.782.975,00	10.834.204.756,00	(219.578.219,00)	98,01	
0.00 . x-xx.x-xx.x-xx.xx . 02.2.02.01 . 5.1.1	Belanja Pegawai	3.780.000,00	3.780.000,00	0,00	100,00	
0.00 . x-xx.x-xx.x-xx.xx . 02.2.02.01 . 5.1.2	Belanja Barang dan Jasa	2.582.002.975,00	2.422.424.756,00	(159.578.219,00)	93,82	
0.00 . x-xx.x-xx.x-xx.xx . 02.2.02.01 . 5.1.5	Belanja Hibah	8.468.000.000,00	8.408.000.000,00	(60.000.000,00)	99,29	
0.00 . x-xx.x-xx.x-xx.xx . 02.2.02.01 . 5.2	BELANJA MODAL	14.457.800,00	13.750.000,00	(707.800,00)	95,10	
0.00 . x-xx.x-xx.x-xx.xx . 02.2.02.01 . 5.2.2	Belanja Modal Peralatan dan Mesin	14.457.800,00	13.750.000,00	(707.800,00)	95,10	
0.00 . x-xx.x-xx.x-xx.xx . 02.2.02.02	<i>Pembangunan dan Pemeliharaan Sarana Perpustakaan di Tempat-Tempat Umum yang Menjadi Kewenangan Daerah Kabupaten/Kota</i>	15.050.737.038,00	14.359.234.363,00	(691.502.675,00)	95,41	
0.00 . x-xx.x-xx.x-xx.xx . 02.2.02.02 . 5.1	BELANJA OPERASI	3.295.776.455,00	2.771.188.613,00	(524.587.842,00)	84,08	
0.00 . x-xx.x-xx.x-xx.xx . 02.2.02.02 . 5.1.1	Belanja Pegawai	46.170.000,00	36.712.000,00	(9.458.000,00)	79,51	
0.00 . x-xx.x-xx.x-xx.xx . 02.2.02.02 . 5.1.2	Belanja Barang dan Jasa	1.985.106.455,00	1.497.476.613,00	(487.629.842,00)	75,44	
0.00 . x-xx.x-xx.x-xx.xx . 02.2.02.02 . 5.1.5	Belanja Hibah	1.070.000.000,00	1.070.000.000,00	0,00	100,00	
0.00 . x-xx.x-xx.x-xx.xx . 02.2.02.02 . 5.1.6	Belanja Bantuan Sosial	194.500.000,00	167.000.000,00	(27.500.000,00)	85,86	
0.00 . x-xx.x-xx.x-xx.xx . 02.2.02.02 . 5.2	BELANJA MODAL	11.754.960.583,00	11.588.045.750,00	(166.914.833,00)	98,58	
0.00 . x-xx.x-xx.x-xx.xx . 02.2.02.02 . 5.2.2	Belanja Modal Peralatan dan Mesin	809.110.583,00	804.045.750,00	(5.064.833,00)	99,37	
0.00 . x-xx.x-xx.x-xx.xx . 02.2.02.02 . 5.2.3	Belanja Modal Gedung dan Bangunan	9.941.000.000,00	9.798.000.000,00	(143.000.000,00)	98,56	
0.00 . x-xx.x-xx.x-xx.xx . 02.2.02.02 . 5.2.4	Belanja Modal Jalan, Jaringan, dan Irigasi	1.004.850.000,00	986.000.000,00	(18.850.000,00)	98,12	
0.00 . x-xx.x-xx.x-xx.xx . 02.2.02.03	<i>Pembahasan APBD</i>	2.798.618.600,00	2.771.943.113,00	(26.675.487,00)	99,05	
0.00 . x-xx.x-xx.x-xx.xx . 02.2.02.03 . 5.1	BELANJA OPERASI	2.798.618.600,00	2.771.943.113,00	(26.675.487,00)	99,05	
0.00 . x-xx.x-xx.x-xx.xx . 02.2.02.03 . 5.1.2	Belanja Barang dan Jasa	2.632.618.600,00	2.605.943.113,00	(26.675.487,00)	98,99	
0.00 . x-xx.x-xx.x-xx.xx . 02.2.02.03 . 5.1.5	Belanja Hibah	166.000.000,00	166.000.000,00	0,00	100,00	
0.00 . x-xx.x-xx.x-xx.xx . 02.2.02.04	<i>Rehabilitasi dan Pemeliharaan Perlengkapan Jalan</i>	5.322.212.437,00	5.002.563.512,00	(319.648.925,00)	93,99	
0.00 . x-xx.x-xx.x-xx.xx . 02.2.02.04 . 5.1	BELANJA OPERASI	5.322.212.437,00	5.002.563.512,00	(319.648.925,00)	93,99	
0.00 . x-xx.x-xx.x-xx.xx . 02.2.02.04 . 5.1.1	Belanja Pegawai	3.220.000,00	3.220.000,00	0,00	100,00	
0.00 . x-xx.x-xx.x-xx.xx . 02.2.02.04 . 5.1.2	Belanja Barang dan Jasa	5.318.992.437,00	4.999.343.512,00	(319.648.925,00)	93,99	
0.00 . x-xx.x-xx.x-xx.xx . 02.2.02.04 . 5.2	BELANJA MODAL	0,00	0,00	0,00	0,00	
0.00 . x-xx.x-xx.x-xx.xx . 02.2.02.04 . 5.2.2	Belanja Modal Peralatan dan Mesin	0,00	0,00	0,00	0,00	
0.00 . x-xx.x-xx.x-xx.xx . 02.2.02.05	<i>Pembahasan Laporan Semester</i>	206.307.500,00	176.177.239,00	(30.130.261,00)	85,40	
0.00 . x-xx.x-xx.x-xx.xx . 02.2.02.05 . 5.1	BELANJA OPERASI	206.307.500,00	176.177.239,00	(30.130.261,00)	85,40	
0.00 . x-xx.x-xx.x-xx.xx . 02.2.02.05 . 5.1.2	Belanja Barang dan Jasa	206.307.500,00	176.177.239,00	(30.130.261,00)	85,40	
0.00 . x-xx.x-xx.x-xx.xx . 02.2.02.06	<i>Pembahasan Pertanggungjawaban APBD</i>	73.680.000,00	62.368.800,00	(11.311.200,00)	84,65	
0.00 . x-xx.x-xx.x-xx.xx . 02.2.02.06 . 5.1	BELANJA OPERASI	73.680.000,00	62.368.800,00	(11.311.200,00)	84,65	

KODE REKENING	URAIAN	JUMLAH (Rp)		BERTAMBAH / (BERKURANG)		DASAR HUKUM
		ANGGARAN SETELAH PERUBAHAN	REALISASI	(Rp)	(%)	
1	2	3	4	5 = 4 - 3	6	7
0.00 . x-xx.x-xx.x-xx.xx . 02.2.02.06 . 5.1.2	Belanja Barang dan Jasa	73.680.000,00	62.368.800,00	(11.311.200,00)	84,65	
0.00 . x-xx.x-xx.x-xx.xx . 02.2.02.07	<i>Pengelolaan Pelayanan Kesehatan pada Usia Lanjut</i>	1.723.993.180,00	1.646.479.189,00	(77.513.991,00)	95,50	
0.00 . x-xx.x-xx.x-xx.xx . 02.2.02.07 . 5.1	BELANJA OPERASI	1.723.993.180,00	1.646.479.189,00	(77.513.991,00)	95,50	
0.00 . x-xx.x-xx.x-xx.xx . 02.2.02.07 . 5.1.2	Belanja Barang dan Jasa	1.723.993.180,00	1.646.479.189,00	(77.513.991,00)	95,50	
0.00 . x-xx.x-xx.x-xx.xx . 02.2.02.08	<i>Pengelolaan Pelayanan Kesehatan Penderita Hipertensi</i>	67.660.500,00	52.201.000,00	(15.459.500,00)	77,15	
0.00 . x-xx.x-xx.x-xx.xx . 02.2.02.08 . 5.1	BELANJA OPERASI	67.660.500,00	52.201.000,00	(15.459.500,00)	77,15	
0.00 . x-xx.x-xx.x-xx.xx . 02.2.02.08 . 5.1.2	Belanja Barang dan Jasa	67.660.500,00	52.201.000,00	(15.459.500,00)	77,15	
0.00 . x-xx.x-xx.x-xx.xx . 02.2.02.09	<i>Pengelolaan Pelayanan Kesehatan Penderita Diabetes Melitus</i>	110.781.600,00	146.787.762,00	36.006.162,00	132,50	
0.00 . x-xx.x-xx.x-xx.xx . 02.2.02.09 . 5.1	BELANJA OPERASI	110.781.600,00	146.787.762,00	36.006.162,00	132,50	
0.00 . x-xx.x-xx.x-xx.xx . 02.2.02.09 . 5.1.2	Belanja Barang dan Jasa	110.781.600,00	146.787.762,00	36.006.162,00	132,50	
0.00 . x-xx.x-xx.x-xx.xx . 02.2.02.10	<i>Pengelolaan Pelayanan Kesehatan Orang dengan Gangguan Jiwa Berat</i>	171.782.200,00	142.839.500,00	(28.942.700,00)	83,15	
0.00 . x-xx.x-xx.x-xx.xx . 02.2.02.10 . 5.1	BELANJA OPERASI	171.782.200,00	142.839.500,00	(28.942.700,00)	83,15	
0.00 . x-xx.x-xx.x-xx.xx . 02.2.02.10 . 5.1.2	Belanja Barang dan Jasa	171.782.200,00	142.839.500,00	(28.942.700,00)	83,15	
0.00 . x-xx.x-xx.x-xx.xx . 02.2.02.11	<i>Pengelolaan Pelayanan Kesehatan Orang Terduga Tuberkulosis</i>	240.449.000,00	201.774.000,00	(38.675.000,00)	83,92	
0.00 . x-xx.x-xx.x-xx.xx . 02.2.02.11 . 5.1	BELANJA OPERASI	240.449.000,00	201.774.000,00	(38.675.000,00)	83,92	
0.00 . x-xx.x-xx.x-xx.xx . 02.2.02.11 . 5.1.2	Belanja Barang dan Jasa	240.449.000,00	201.774.000,00	(38.675.000,00)	83,92	
0.00 . x-xx.x-xx.x-xx.xx . 02.2.02.11 . 5.2	BELANJA MODAL	0,00	0,00	0,00	0,00	
0.00 . x-xx.x-xx.x-xx.xx . 02.2.02.11 . 5.2.2	Belanja Modal Peralatan dan Mesin	0,00	0,00	0,00	0,00	
0.00 . x-xx.x-xx.x-xx.xx . 02.2.02.12	<i>Pengelolaan Pelayanan Kesehatan Orang dengan Risiko Terinfeksi HIV</i>	636.716.648,00	612.638.200,00	(24.078.448,00)	96,22	
0.00 . x-xx.x-xx.x-xx.xx . 02.2.02.12 . 5.1	BELANJA OPERASI	332.666.648,00	308.588.200,00	(24.078.448,00)	92,76	
0.00 . x-xx.x-xx.x-xx.xx . 02.2.02.12 . 5.1.2	Belanja Barang dan Jasa	332.666.648,00	308.588.200,00	(24.078.448,00)	92,76	
0.00 . x-xx.x-xx.x-xx.xx . 02.2.02.12 . 5.2	BELANJA MODAL	304.050.000,00	304.050.000,00	0,00	100,00	
0.00 . x-xx.x-xx.x-xx.xx . 02.2.02.12 . 5.2.2	Belanja Modal Peralatan dan Mesin	0,00	0,00	0,00	0,00	
0.00 . x-xx.x-xx.x-xx.xx . 02.2.02.12 . 5.2.3	Belanja Modal Gedung dan Bangunan	304.050.000,00	304.050.000,00	0,00	100,00	
0.00 . x-xx.x-xx.x-xx.xx . 02.2.02.13	<i>Pengelolaan Pelayanan Kesehatan bagi Penduduk pada Kondisi Kejadian Luar Biasa (KLB)</i>	337.923.100,00	165.491.200,00	(172.431.900,00)	48,97	
0.00 . x-xx.x-xx.x-xx.xx . 02.2.02.13 . 5.1	BELANJA OPERASI	337.923.100,00	165.491.200,00	(172.431.900,00)	48,97	
0.00 . x-xx.x-xx.x-xx.xx . 02.2.02.13 . 5.1.2	Belanja Barang dan Jasa	337.923.100,00	165.491.200,00	(172.431.900,00)	48,97	
0.00 . x-xx.x-xx.x-xx.xx . 02.2.02.14	<i>Rehabilitasi Jaringan Irigasi Permukaan</i>	3.764.353.280,00	3.696.324.974,00	(68.028.306,00)	98,19	

KODE REKENING	URAIAN	JUMLAH (Rp)		BERTAMBAH / (BERKURANG)		DASAR HUKUM
		ANGGARAN SETELAH PERUBAHAN	REALISASI	(Rp)	(%)	
1	2	3	4	5 = 4 - 3	6	7
0.00 . x-xx.x-xx.x-xx.xx . 02.2.02.14 . 5.1	BELANJA OPERASI	119.145.250,00	86.906.000,00	(32.239.250,00)	72,94	
0.00 . x-xx.x-xx.x-xx.xx . 02.2.02.14 . 5.1.1	Belanja Pegawai	14.240.000,00	14.240.000,00	0,00	100,00	
0.00 . x-xx.x-xx.x-xx.xx . 02.2.02.14 . 5.1.2	Belanja Barang dan Jasa	104.905.250,00	72.666.000,00	(32.239.250,00)	69,27	
0.00 . x-xx.x-xx.x-xx.xx . 02.2.02.14 . 5.2	BELANJA MODAL	3.645.208.030,00	3.609.418.974,00	(35.789.056,00)	99,02	
0.00 . x-xx.x-xx.x-xx.xx . 02.2.02.14 . 5.2.3	Belanja Modal Gedung dan Bangunan	2.413.242.950,00	2.396.978.974,00	(16.263.976,00)	99,33	
0.00 . x-xx.x-xx.x-xx.xx . 02.2.02.14 . 5.2.4	Belanja Modal Jalan, Jaringan, dan Irigasi	1.231.965.080,00	1.212.440.000,00	(19.525.080,00)	98,42	
0.00 . x-xx.x-xx.x-xx.xx . 02.2.02.15	<i>Pengelolaan Pelayanan Kesehatan Gizi Masyarakat</i>	516.091.054,00	486.740.400,00	(29.350.654,00)	94,31	
0.00 . x-xx.x-xx.x-xx.xx . 02.2.02.15 . 5.1	BELANJA OPERASI	516.091.054,00	486.740.400,00	(29.350.654,00)	94,31	
0.00 . x-xx.x-xx.x-xx.xx . 02.2.02.15 . 5.1.1	Belanja Pegawai	0,00	0,00	0,00	0,00	
0.00 . x-xx.x-xx.x-xx.xx . 02.2.02.15 . 5.1.2	Belanja Barang dan Jasa	516.091.054,00	486.740.400,00	(29.350.654,00)	94,31	
0.00 . x-xx.x-xx.x-xx.xx . 02.2.02.15 . 5.2	BELANJA MODAL	0,00	0,00	0,00	0,00	
0.00 . x-xx.x-xx.x-xx.xx . 02.2.02.15 . 5.2.2	Belanja Modal Peralatan dan Mesin	0,00	0,00	0,00	0,00	
0.00 . x-xx.x-xx.x-xx.xx . 02.2.02.16	<i>Pengelolaan Pelayanan Kesehatan Kerja dan Olahraga</i>	103.934.000,00	54.673.400,00	(49.260.600,00)	52,60	
0.00 . x-xx.x-xx.x-xx.xx . 02.2.02.16 . 5.1	BELANJA OPERASI	103.934.000,00	54.673.400,00	(49.260.600,00)	52,60	
0.00 . x-xx.x-xx.x-xx.xx . 02.2.02.16 . 5.1.2	Belanja Barang dan Jasa	103.934.000,00	54.673.400,00	(49.260.600,00)	52,60	
0.00 . x-xx.x-xx.x-xx.xx . 02.2.02.16 . 5.2	BELANJA MODAL	0,00	0,00	0,00	0,00	
0.00 . x-xx.x-xx.x-xx.xx . 02.2.02.16 . 5.2.2	Belanja Modal Peralatan dan Mesin	0,00	0,00	0,00	0,00	
0.00 . x-xx.x-xx.x-xx.xx . 02.2.02.17	<i>Pengelolaan Pelayanan Kesehatan Lingkungan</i>	639.729.344,00	252.296.500,00	(387.432.844,00)	39,44	
0.00 . x-xx.x-xx.x-xx.xx . 02.2.02.17 . 5.1	BELANJA OPERASI	624.729.344,00	237.296.500,00	(387.432.844,00)	37,98	
0.00 . x-xx.x-xx.x-xx.xx . 02.2.02.17 . 5.1.2	Belanja Barang dan Jasa	624.729.344,00	237.296.500,00	(387.432.844,00)	37,98	
0.00 . x-xx.x-xx.x-xx.xx . 02.2.02.17 . 5.2	BELANJA MODAL	15.000.000,00	15.000.000,00	0,00	100,00	
0.00 . x-xx.x-xx.x-xx.xx . 02.2.02.17 . 5.2.2	Belanja Modal Peralatan dan Mesin	15.000.000,00	15.000.000,00	0,00	100,00	
0.00 . x-xx.x-xx.x-xx.xx . 02.2.02.18	<i>Pengelolaan Pelayanan Promosi Kesehatan</i>	501.310.416,00	380.771.950,00	(120.538.466,00)	75,96	
0.00 . x-xx.x-xx.x-xx.xx . 02.2.02.18 . 5.1	BELANJA OPERASI	501.310.416,00	380.771.950,00	(120.538.466,00)	75,96	
0.00 . x-xx.x-xx.x-xx.xx . 02.2.02.18 . 5.1.2	Belanja Barang dan Jasa	501.310.416,00	380.771.950,00	(120.538.466,00)	75,96	
0.00 . x-xx.x-xx.x-xx.xx . 02.2.02.19	<i>Pengelolaan Pelayanan Kesehatan Tradisional, Akupuntur, Asuhan Mandiri dan Tradisional Lainnya</i>	36.908.900,00	32.403.100,00	(4.505.800,00)	87,79	
0.00 . x-xx.x-xx.x-xx.xx . 02.2.02.19 . 5.1	BELANJA OPERASI	36.908.900,00	32.403.100,00	(4.505.800,00)	87,79	
0.00 . x-xx.x-xx.x-xx.xx . 02.2.02.19 . 5.1.2	Belanja Barang dan Jasa	36.908.900,00	32.403.100,00	(4.505.800,00)	87,79	
0.00 . x-xx.x-xx.x-xx.xx . 02.2.02.20	<i>Pengelolaan Surveilans Kesehatan</i>	438.559.001,00	199.733.200,00	(238.825.801,00)	45,54	
0.00 . x-xx.x-xx.x-xx.xx . 02.2.02.20 . 5.1	BELANJA OPERASI	438.559.001,00	199.733.200,00	(238.825.801,00)	45,54	
0.00 . x-xx.x-xx.x-xx.xx . 02.2.02.20 . 5.1.1	Belanja Pegawai	0,00	0,00	0,00	0,00	

KODE REKENING	URAIAN	JUMLAH (Rp)		BERTAMBAH / (BERKURANG)		DASAR HUKUM
		ANGGARAN SETELAH PERUBAHAN	REALISASI	(Rp)	(%)	
1	2	3	4	5 = 4 - 3	6	7
0.00 . x-xx.x-xx.x-xx.xx . 02.2.02.20 . 5.1.2	Belanja Barang dan Jasa	438.559.001,00	199.733.200,00	(238.825.801,00)	45,54	
0.00 . x-xx.x-xx.x-xx.xx . 02.2.02.21	<i>Pengelolaan Pelayanan Kesehatan Orang dengan Masalah Kesehatan Jiwa (ODMK)</i>	36.310.600,00	5.655.900,00	(30.654.700,00)	15,58	
0.00 . x-xx.x-xx.x-xx.xx . 02.2.02.21 . 5.1	BELANJA OPERASI	36.310.600,00	5.655.900,00	(30.654.700,00)	15,58	
0.00 . x-xx.x-xx.x-xx.xx . 02.2.02.21 . 5.1.2	Belanja Barang dan Jasa	36.310.600,00	5.655.900,00	(30.654.700,00)	15,58	
0.00 . x-xx.x-xx.x-xx.xx . 02.2.02.22	<i>Pengelolaan Pelayanan Kesehatan Jiwa dan NAPZA</i>	23.682.400,00	6.321.800,00	(17.360.600,00)	26,69	
0.00 . x-xx.x-xx.x-xx.xx . 02.2.02.22 . 5.1	BELANJA OPERASI	23.682.400,00	6.321.800,00	(17.360.600,00)	26,69	
0.00 . x-xx.x-xx.x-xx.xx . 02.2.02.22 . 5.1.2	Belanja Barang dan Jasa	23.682.400,00	6.321.800,00	(17.360.600,00)	26,69	
0.00 . x-xx.x-xx.x-xx.xx . 02.2.02.23	<i>Pengelolaan Upaya Kesehatan Khusus</i>	287.860.000,00	273.633.800,00	(14.226.200,00)	95,06	
0.00 . x-xx.x-xx.x-xx.xx . 02.2.02.23 . 5.1	BELANJA OPERASI	287.860.000,00	273.633.800,00	(14.226.200,00)	95,06	
0.00 . x-xx.x-xx.x-xx.xx . 02.2.02.23 . 5.1.2	Belanja Barang dan Jasa	287.860.000,00	273.633.800,00	(14.226.200,00)	95,06	
0.00 . x-xx.x-xx.x-xx.xx . 02.2.02.24	<i>Rehabilitasi Sedang/Berat Sarana, Prasarana dan Utilitas Sekolah</i>	124.878.000,00	124.120.000,00	(758.000,00)	99,39	
0.00 . x-xx.x-xx.x-xx.xx . 02.2.02.24 . 5.2	BELANJA MODAL	124.878.000,00	124.120.000,00	(758.000,00)	99,39	
0.00 . x-xx.x-xx.x-xx.xx . 02.2.02.24 . 5.2.3	Belanja Modal Gedung dan Bangunan	124.878.000,00	124.120.000,00	(758.000,00)	99,39	
0.00 . x-xx.x-xx.x-xx.xx . 02.2.02.25	<i>Pelayanan Kesehatan Penyakit Menular dan Tidak Menular</i>	1.152.163.900,00	893.577.185,00	(258.586.715,00)	77,56	
0.00 . x-xx.x-xx.x-xx.xx . 02.2.02.25 . 5.1	BELANJA OPERASI	1.152.163.900,00	893.577.185,00	(258.586.715,00)	77,56	
0.00 . x-xx.x-xx.x-xx.xx . 02.2.02.25 . 5.1.2	Belanja Barang dan Jasa	1.152.163.900,00	893.577.185,00	(258.586.715,00)	77,56	
0.00 . x-xx.x-xx.x-xx.xx . 02.2.02.25 . 5.2	BELANJA MODAL	0,00	0,00	0,00	0,00	
0.00 . x-xx.x-xx.x-xx.xx . 02.2.02.25 . 5.2.2	Belanja Modal Peralatan dan Mesin	0,00	0,00	0,00	0,00	
0.00 . x-xx.x-xx.x-xx.xx . 02.2.02.26	<i>Pengelolaan Jaminan Kesehatan Masyarakat</i>	26.522.396.734,00	14.431.874.853,00	(12.090.521.881,00)	54,41	
0.00 . x-xx.x-xx.x-xx.xx . 02.2.02.26 . 5.1	BELANJA OPERASI	25.927.135.117,00	14.158.005.053,00	(11.769.130.064,00)	54,61	
0.00 . x-xx.x-xx.x-xx.xx . 02.2.02.26 . 5.1.1	Belanja Pegawai	8.031.671.091,00	593.027.472,00	(7.438.643.619,00)	7,38	
0.00 . x-xx.x-xx.x-xx.xx . 02.2.02.26 . 5.1.2	Belanja Barang dan Jasa	17.895.464.026,00	13.564.977.581,00	(4.330.486.445,00)	75,80	
0.00 . x-xx.x-xx.x-xx.xx . 02.2.02.26 . 5.1.5	Belanja Hibah	0,00	0,00	0,00	0,00	
0.00 . x-xx.x-xx.x-xx.xx . 02.2.02.26 . 5.2	BELANJA MODAL	595.261.617,00	273.869.800,00	(321.391.817,00)	46,01	
0.00 . x-xx.x-xx.x-xx.xx . 02.2.02.26 . 5.2.2	Belanja Modal Peralatan dan Mesin	595.261.617,00	273.869.800,00	(321.391.817,00)	46,01	
0.00 . x-xx.x-xx.x-xx.xx . 02.2.02.27	<i>Deteksi Dini Penyalahgunaan NAPZA di Fasyankes dan Sekolah</i>	22.369.800,00	360.000,00	(22.009.800,00)	1,61	
0.00 . x-xx.x-xx.x-xx.xx . 02.2.02.27 . 5.1	BELANJA OPERASI	22.369.800,00	360.000,00	(22.009.800,00)	1,61	
0.00 . x-xx.x-xx.x-xx.xx . 02.2.02.27 . 5.1.2	Belanja Barang dan Jasa	22.369.800,00	360.000,00	(22.009.800,00)	1,61	
0.00 . x-xx.x-xx.x-xx.xx . 02.2.02.28	<i>Pengambilan dan Pengiriman Spesimen Penyakit Potensial KLB ke Laboratorium Rujukan/Nasional</i>	2.550.000,00	0,00	(2.550.000,00)	0,00	

KODE REKENING	URAIAN	JUMLAH (Rp)		BERTAMBAH / (BERKURANG)		DASAR HUKUM
		ANGGARAN SETELAH PERUBAHAN	REALISASI	(Rp)	(%)	
1	2	3	4	5 = 4 - 3	6	7
0.00 . x-xx.x-xx.x-xx.xx . 02.2.02.28 . 5.1	BELANJA OPERASI	2.550.000,00	0,00	(2.550.000,00)	0,00	
0.00 . x-xx.x-xx.x-xx.xx . 02.2.02.28 . 5.1.2	Belanja Barang dan Jasa	2.550.000,00	0,00	(2.550.000,00)	0,00	
0.00 . x-xx.x-xx.x-xx.xx . 02.2.02.32	<i>Operasional Pelayanan Rumah Sakit</i>	12.177.184.269,00	10.427.866.966,00	(1.749.317.303,00)	85,63	
0.00 . x-xx.x-xx.x-xx.xx . 02.2.02.32 . 5.1	BELANJA OPERASI	12.177.184.269,00	10.427.866.966,00	(1.749.317.303,00)	85,63	
0.00 . x-xx.x-xx.x-xx.xx . 02.2.02.32 . 5.1.1	Belanja Pegawai	278.396.000,00	123.414.716,00	(154.981.284,00)	44,33	
0.00 . x-xx.x-xx.x-xx.xx . 02.2.02.32 . 5.1.2	Belanja Barang dan Jasa	11.898.788.269,00	10.304.452.250,00	(1.594.336.019,00)	86,60	
0.00 . x-xx.x-xx.x-xx.xx . 02.2.02.33	<i>Operasional Pelayanan Puskesmas</i>	742.388.323,00	491.808.100,00	(250.580.223,00)	66,25	
0.00 . x-xx.x-xx.x-xx.xx . 02.2.02.33 . 5.1	BELANJA OPERASI	742.388.323,00	491.808.100,00	(250.580.223,00)	66,25	
0.00 . x-xx.x-xx.x-xx.xx . 02.2.02.33 . 5.1.1	Belanja Pegawai	23.400.000,00	0,00	(23.400.000,00)	0,00	
0.00 . x-xx.x-xx.x-xx.xx . 02.2.02.33 . 5.1.2	Belanja Barang dan Jasa	718.988.323,00	491.808.100,00	(227.180.223,00)	68,40	
0.00 . x-xx.x-xx.x-xx.xx . 02.2.02.34	<i>Operasional Pelayanan Fasilitas Kesehatan Lainnya</i>	417.038.445,00	412.188.348,00	(4.850.097,00)	98,84	
0.00 . x-xx.x-xx.x-xx.xx . 02.2.02.34 . 5.1	BELANJA OPERASI	395.162.345,00	390.312.248,00	(4.850.097,00)	98,77	
0.00 . x-xx.x-xx.x-xx.xx . 02.2.02.34 . 5.1.2	Belanja Barang dan Jasa	395.162.345,00	390.312.248,00	(4.850.097,00)	98,77	
0.00 . x-xx.x-xx.x-xx.xx . 02.2.02.34 . 5.2	BELANJA MODAL	21.876.100,00	21.876.100,00	0,00	100,00	
0.00 . x-xx.x-xx.x-xx.xx . 02.2.02.34 . 5.2.2	Belanja Modal Peralatan dan Mesin	21.876.100,00	21.876.100,00	0,00	100,00	
0.00 . x-xx.x-xx.x-xx.xx . 02.2.02.35	<i>Pengadaan Alat Praktik dan Peraga Siswa</i>	1.188.940.000,00	1.127.454.800,00	(61.485.200,00)	94,83	
0.00 . x-xx.x-xx.x-xx.xx . 02.2.02.35 . 5.1	BELANJA OPERASI	1.000.000,00	0,00	(1.000.000,00)	0,00	
0.00 . x-xx.x-xx.x-xx.xx . 02.2.02.35 . 5.1.2	Belanja Barang dan Jasa	1.000.000,00	0,00	(1.000.000,00)	0,00	
0.00 . x-xx.x-xx.x-xx.xx . 02.2.02.35 . 5.2	BELANJA MODAL	1.187.940.000,00	1.127.454.800,00	(60.485.200,00)	94,91	
0.00 . x-xx.x-xx.x-xx.xx . 02.2.02.35 . 5.2.2	Belanja Modal Peralatan dan Mesin	1.187.940.000,00	1.127.454.800,00	(60.485.200,00)	94,91	
0.00 . x-xx.x-xx.x-xx.xx . 02.2.02.36	<i>Investigasi Awal Kejadian Tidak Diharapkan (Kejadian Ikutan Pasca Imunisasi dan Pemberian Obat Massal)</i>	3.729.260.219,00	2.645.149.600,00	(1.084.110.619,00)	70,93	
0.00 . x-xx.x-xx.x-xx.xx . 02.2.02.36 . 5.1	BELANJA OPERASI	3.729.260.219,00	2.645.149.600,00	(1.084.110.619,00)	70,93	
0.00 . x-xx.x-xx.x-xx.xx . 02.2.02.36 . 5.1.1	Belanja Pegawai	3.180.000.000,00	2.120.880.000,00	(1.059.120.000,00)	66,69	
0.00 . x-xx.x-xx.x-xx.xx . 02.2.02.36 . 5.1.2	Belanja Barang dan Jasa	549.260.219,00	524.269.600,00	(24.990.619,00)	95,45	
0.00 . x-xx.x-xx.x-xx.xx . 02.2.02.37	<i>Pelaksanaan Kewaspadaan Dini dan Respon Wabah</i>	68.941.500,00	61.486.600,00	(7.454.900,00)	89,19	
0.00 . x-xx.x-xx.x-xx.xx . 02.2.02.37 . 5.1	BELANJA OPERASI	68.941.500,00	61.486.600,00	(7.454.900,00)	89,19	
0.00 . x-xx.x-xx.x-xx.xx . 02.2.02.37 . 5.1.2	Belanja Barang dan Jasa	68.941.500,00	61.486.600,00	(7.454.900,00)	89,19	
0.00 . x-xx.x-xx.x-xx.xx . 02.2.02.38	<i>Pembinaan Minat, Bakat dan Kreativitas Siswa</i>	3.128.900,00	1.958.900,00	(1.170.000,00)	62,61	
0.00 . x-xx.x-xx.x-xx.xx . 02.2.02.38 . 5.1	BELANJA OPERASI	3.128.900,00	1.958.900,00	(1.170.000,00)	62,61	
0.00 . x-xx.x-xx.x-xx.xx . 02.2.02.38 . 5.1.2	Belanja Barang dan Jasa	3.128.900,00	1.958.900,00	(1.170.000,00)	62,61	
0.00 . x-xx.x-xx.x-xx.xx . 02.2.02.40	<i>Pengembangan Karir Pendidik dan Tenaga Kependidikan pada Satuan Pendidikan Sekolah Menengah Pertama</i>	272.698.800,00	271.762.800,00	(936.000,00)	99,66	

KODE REKENING	URAIAN	JUMLAH (Rp)		BERTAMBAH / (BERKURANG)		DASAR HUKUM
		ANGGARAN SETELAH PERUBAHAN	REALISASI	(Rp)	(%)	
1	2	3	4	5 = 4 - 3	6	7
0.00 . x-xx.x-xx.x-xx.xx . 02.2.02.40 . 5.1	BELANJA OPERASI	272.698.800,00	271.762.800,00	(936.000,00)	99,66	
0.00 . x-xx.x-xx.x-xx.xx . 02.2.02.40 . 5.1.2	Belanja Barang dan Jasa	72.698.800,00	71.762.800,00	(936.000,00)	98,71	
0.00 . x-xx.x-xx.x-xx.xx . 02.2.02.40 . 5.1.5	Belanja Hibah	200.000.000,00	200.000.000,00	0,00	100,00	
0.00 . x-xx.x-xx.x-xx.xx . 02.2.02.42	<i>Pengelolaan Dana BOS Sekolah Menengah Pertama</i>	5.584.950.000,00	0,00	(5.584.950.000,00)	0,00	
0.00 . x-xx.x-xx.x-xx.xx . 02.2.02.42 . 5.1	BELANJA OPERASI	5.040.434.014,00	0,00	(5.040.434.014,00)	0,00	
0.00 . x-xx.x-xx.x-xx.xx . 02.2.02.42 . 5.1.2	Belanja Barang dan Jasa	5.040.434.014,00	0,00	(5.040.434.014,00)	0,00	
0.00 . x-xx.x-xx.x-xx.xx . 02.2.02.42 . 5.2	BELANJA MODAL	544.515.986,00	0,00	(544.515.986,00)	0,00	
0.00 . x-xx.x-xx.x-xx.xx . 02.2.02.42 . 5.2.2	Belanja Modal Peralatan dan Mesin	211.378.150,00	0,00	(211.378.150,00)	0,00	
0.00 . x-xx.x-xx.x-xx.xx . 02.2.02.42 . 5.2.5	Belanja Modal Aset Tetap Lainnya	333.137.836,00	0,00	(333.137.836,00)	0,00	
0.00 . x-xx.x-xx.x-xx.xx . 02.2.03	Penguatan dan Pengembangan Lembaga Penyedia Layanan Pemberdayaan Perempuan Kewenangan Kabupaten/Kota	12.044.960.665,00	10.683.267.716,00	(1.361.692.949,00)	88,69	
0.00 . x-xx.x-xx.x-xx.xx . 02.2.03.01	<i>Advokasi Kebijakan dan Pendampingan kepada Lembaga Penyedia Layanan Pemberdayaan Perempuan Kewenangan Kabupaten/Kota</i>	3.093.576.465,00	2.194.240.385,00	(899.336.080,00)	70,93	
0.00 . x-xx.x-xx.x-xx.xx . 02.2.03.01 . 5.1	BELANJA OPERASI	2.172.720.465,00	1.276.490.385,00	(896.230.080,00)	58,75	
0.00 . x-xx.x-xx.x-xx.xx . 02.2.03.01 . 5.1.1	Belanja Pegawai	11.530.000,00	6.250.000,00	(5.280.000,00)	54,21	
0.00 . x-xx.x-xx.x-xx.xx . 02.2.03.01 . 5.1.2	Belanja Barang dan Jasa	2.081.190.465,00	1.190.240.385,00	(890.950.080,00)	57,19	
0.00 . x-xx.x-xx.x-xx.xx . 02.2.03.01 . 5.1.6	Belanja Bantuan Sosial	80.000.000,00	80.000.000,00	0,00	100,00	
0.00 . x-xx.x-xx.x-xx.xx . 02.2.03.01 . 5.2	BELANJA MODAL	920.856.000,00	917.750.000,00	(3.106.000,00)	99,66	
0.00 . x-xx.x-xx.x-xx.xx . 02.2.03.01 . 5.2.2	Belanja Modal Peralatan dan Mesin	0,00	0,00	0,00	0,00	
0.00 . x-xx.x-xx.x-xx.xx . 02.2.03.01 . 5.2.3	Belanja Modal Gedung dan Bangunan	920.856.000,00	917.750.000,00	(3.106.000,00)	99,66	
0.00 . x-xx.x-xx.x-xx.xx . 02.2.03.02	<i>Pengelolaan Sistem Informasi Kesehatan</i>	1.945.547.963,00	1.901.055.238,00	(44.492.725,00)	97,71	
0.00 . x-xx.x-xx.x-xx.xx . 02.2.03.02 . 5.1	BELANJA OPERASI	385.986.160,00	345.441.238,00	(40.544.922,00)	89,50	
0.00 . x-xx.x-xx.x-xx.xx . 02.2.03.02 . 5.1.1	Belanja Pegawai	20.400.000,00	0,00	(20.400.000,00)	0,00	
0.00 . x-xx.x-xx.x-xx.xx . 02.2.03.02 . 5.1.2	Belanja Barang dan Jasa	205.586.160,00	185.441.238,00	(20.144.922,00)	90,20	
0.00 . x-xx.x-xx.x-xx.xx . 02.2.03.02 . 5.1.5	Belanja Hibah	160.000.000,00	160.000.000,00	0,00	100,00	
0.00 . x-xx.x-xx.x-xx.xx . 02.2.03.02 . 5.2	BELANJA MODAL	1.559.561.803,00	1.555.614.000,00	(3.947.803,00)	99,75	
0.00 . x-xx.x-xx.x-xx.xx . 02.2.03.02 . 5.2.2	Belanja Modal Peralatan dan Mesin	0,00	0,00	0,00	0,00	
0.00 . x-xx.x-xx.x-xx.xx . 02.2.03.02 . 5.2.3	Belanja Modal Gedung dan Bangunan	1.559.561.803,00	1.555.614.000,00	(3.947.803,00)	99,75	
0.00 . x-xx.x-xx.x-xx.xx . 02.2.03.03	<i>Pengembangan Komunikasi, Informasi dan Edukasi (KIE) Pemberdayaan Perempuan Kewenangan Kabupaten/Kota</i>	4.317.468.607,00	4.143.948.486,00	(173.520.121,00)	95,98	
0.00 . x-xx.x-xx.x-xx.xx . 02.2.03.03 . 5.1	BELANJA OPERASI	871.735.612,00	705.878.694,00	(165.856.918,00)	80,97	
0.00 . x-xx.x-xx.x-xx.xx . 02.2.03.03 . 5.1.1	Belanja Pegawai	41.345.000,00	30.380.000,00	(10.965.000,00)	73,48	

KODE REKENING	URAIAN	JUMLAH (Rp)		BERTAMBAH / (BERKURANG)		DASAR HUKUM
		ANGGARAN SETELAH PERUBAHAN	REALISASI	(Rp)	(%)	
1	2	3	4	5 = 4 - 3	6	7
0.00 . x-xx.x-xx.x-xx.xx . 02.2.03.03 . 5.1.2	Belanja Barang dan Jasa	830.390.612,00	675.498.694,00	(154.891.918,00)	81,35	
0.00 . x-xx.x-xx.x-xx.xx . 02.2.03.03 . 5.2	BELANJA MODAL	3.445.732.995,00	3.438.069.792,00	(7.663.203,00)	99,78	
0.00 . x-xx.x-xx.x-xx.xx . 02.2.03.03 . 5.2.2	Belanja Modal Peralatan dan Mesin	775.443.995,00	774.836.000,00	(607.995,00)	99,92	
0.00 . x-xx.x-xx.x-xx.xx . 02.2.03.03 . 5.2.3	Belanja Modal Gedung dan Bangunan	2.670.289.000,00	2.663.233.792,00	(7.055.208,00)	99,74	
0.00 . x-xx.x-xx.x-xx.xx . 02.2.03.03 . 5.2.4	Belanja Modal Jalan, Jaringan, dan Irigasi	0,00	0,00	0,00	0,00	
0.00 . x-xx.x-xx.x-xx.xx . 02.2.03.04	<i>Pengelolaan Pendidikan Lanjutan ASN</i>	846.303.619,00	714.732.711,00	(131.570.908,00)	84,45	
0.00 . x-xx.x-xx.x-xx.xx . 02.2.03.04 . 5.1	BELANJA OPERASI	749.047.619,00	618.022.711,00	(131.024.908,00)	82,51	
0.00 . x-xx.x-xx.x-xx.xx . 02.2.03.04 . 5.1.2	Belanja Barang dan Jasa	749.047.619,00	618.022.711,00	(131.024.908,00)	82,51	
0.00 . x-xx.x-xx.x-xx.xx . 02.2.03.04 . 5.2	BELANJA MODAL	97.256.000,00	96.710.000,00	(546.000,00)	99,44	
0.00 . x-xx.x-xx.x-xx.xx . 02.2.03.04 . 5.2.3	Belanja Modal Gedung dan Bangunan	97.256.000,00	96.710.000,00	(546.000,00)	99,44	
0.00 . x-xx.x-xx.x-xx.xx . 02.2.03.05	<i>Sosialisasi Pendaftaran Penduduk</i>	82.475.581,00	80.226.581,00	(2.249.000,00)	97,27	
0.00 . x-xx.x-xx.x-xx.xx . 02.2.03.05 . 5.1	BELANJA OPERASI	82.475.581,00	80.226.581,00	(2.249.000,00)	97,27	
0.00 . x-xx.x-xx.x-xx.xx . 02.2.03.05 . 5.1.2	Belanja Barang dan Jasa	82.475.581,00	80.226.581,00	(2.249.000,00)	97,27	
0.00 . x-xx.x-xx.x-xx.xx . 02.2.03.06	<i>Penyusunan Tanggapan/Tindak Lanjut terhadap LHP BPK atas Laporan Pertanggungjawaban Pelaksanaan APBD</i>	11.193.000,00	7.925.000,00	(3.268.000,00)	70,80	
0.00 . x-xx.x-xx.x-xx.xx . 02.2.03.06 . 5.1	BELANJA OPERASI	11.193.000,00	7.925.000,00	(3.268.000,00)	70,80	
0.00 . x-xx.x-xx.x-xx.xx . 02.2.03.06 . 5.1.2	Belanja Barang dan Jasa	11.193.000,00	7.925.000,00	(3.268.000,00)	70,80	
0.00 . x-xx.x-xx.x-xx.xx . 02.2.03.07	<i>Penelitian dan Pengembangan Lingkungan Hidup</i>	436.327.700,00	405.295.385,00	(31.032.315,00)	92,89	
0.00 . x-xx.x-xx.x-xx.xx . 02.2.03.07 . 5.1	BELANJA OPERASI	436.327.700,00	405.295.385,00	(31.032.315,00)	92,89	
0.00 . x-xx.x-xx.x-xx.xx . 02.2.03.07 . 5.1.2	Belanja Barang dan Jasa	436.327.700,00	405.295.385,00	(31.032.315,00)	92,89	
0.00 . x-xx.x-xx.x-xx.xx . 02.2.03.08	<i>Penyusunan Analisis Laporan Pertanggungjawaban Pelaksanaan APBD</i>	3.577.750,00	3.456.250,00	(121.500,00)	96,60	
0.00 . x-xx.x-xx.x-xx.xx . 02.2.03.08 . 5.1	BELANJA OPERASI	3.577.750,00	3.456.250,00	(121.500,00)	96,60	
0.00 . x-xx.x-xx.x-xx.xx . 02.2.03.08 . 5.1.2	Belanja Barang dan Jasa	3.577.750,00	3.456.250,00	(121.500,00)	96,60	
0.00 . x-xx.x-xx.x-xx.xx . 02.2.03.09	<i>Penyusunan Kebijakan dan Panduan Teknis Operasional Penyelenggaraan Akuntansi Pemerintah Daerah</i>	4.323.000,00	2.266.000,00	(2.057.000,00)	52,42	
0.00 . x-xx.x-xx.x-xx.xx . 02.2.03.09 . 5.1	BELANJA OPERASI	4.323.000,00	2.266.000,00	(2.057.000,00)	52,42	
0.00 . x-xx.x-xx.x-xx.xx . 02.2.03.09 . 5.1.2	Belanja Barang dan Jasa	4.323.000,00	2.266.000,00	(2.057.000,00)	52,42	
0.00 . x-xx.x-xx.x-xx.xx . 02.2.03.10	<i>Penyusunan Sistem dan Prosedur Akuntansi dan Pelaporan Keuangan Pemerintah Daerah</i>	2.713.700,00	2.486.700,00	(227.000,00)	91,64	
0.00 . x-xx.x-xx.x-xx.xx . 02.2.03.10 . 5.1	BELANJA OPERASI	2.713.700,00	2.486.700,00	(227.000,00)	91,64	
0.00 . x-xx.x-xx.x-xx.xx . 02.2.03.10 . 5.1.2	Belanja Barang dan Jasa	2.713.700,00	2.486.700,00	(227.000,00)	91,64	
0.00 . x-xx.x-xx.x-xx.xx . 02.2.03.11	<i>Pembinaan Akuntansi, Pelaporan dan Pertanggungjawaban Pemerintah Kabupaten/Kota</i>	10.162.240,00	9.062.240,00	(1.100.000,00)	89,18	

KODE REKENING	URAIAN	JUMLAH (Rp)		BERTAMBAH / (BERKURANG)		DASAR HUKUM
		ANGGARAN SETELAH PERUBAHAN	REALISASI	(Rp)	(%)	
1	2	3	4	5 = 4 - 3	6	7
0.00 . x-xx.x-xx.x-xx.xx . 02.2.03.11 . 5.1	BELANJA OPERASI	10.162.240,00	9.062.240,00	(1.100.000,00)	89,18	
0.00 . x-xx.x-xx.x-xx.xx . 02.2.03.11 . 5.1.2	Belanja Barang dan Jasa	10.162.240,00	9.062.240,00	(1.100.000,00)	89,18	
0.00 . x-xx.x-xx.x-xx.xx . 02.2.03.13	<i>Koordinasi dan Penyusunan Statistik Keuangan Pemerintahan Daerah</i>	61.392.300,00	59.349.300,00	(2.043.000,00)	96,67	
0.00 . x-xx.x-xx.x-xx.xx . 02.2.03.13 . 5.1	BELANJA OPERASI	61.392.300,00	59.349.300,00	(2.043.000,00)	96,67	
0.00 . x-xx.x-xx.x-xx.xx . 02.2.03.13 . 5.1.2	Belanja Barang dan Jasa	61.392.300,00	59.349.300,00	(2.043.000,00)	96,67	
0.00 . x-xx.x-xx.x-xx.xx . 02.2.03.14	<i>Penyiapan dan Tindak Lanjut Evaluasi Satuan PAUD</i>	12.431.100,00	5.400.000,00	(7.031.100,00)	43,44	
0.00 . x-xx.x-xx.x-xx.xx . 02.2.03.14 . 5.1	BELANJA OPERASI	12.431.100,00	5.400.000,00	(7.031.100,00)	43,44	
0.00 . x-xx.x-xx.x-xx.xx . 02.2.03.14 . 5.1.2	Belanja Barang dan Jasa	12.431.100,00	5.400.000,00	(7.031.100,00)	43,44	
0.00 . x-xx.x-xx.x-xx.xx . 02.2.03.15	<i>Evaluasi Pengembangan Jabatan Fungsional</i>	27.403.600,00	21.939.400,00	(5.464.200,00)	80,06	
0.00 . x-xx.x-xx.x-xx.xx . 02.2.03.15 . 5.1	BELANJA OPERASI	27.403.600,00	21.939.400,00	(5.464.200,00)	80,06	
0.00 . x-xx.x-xx.x-xx.xx . 02.2.03.15 . 5.1.2	Belanja Barang dan Jasa	27.403.600,00	21.939.400,00	(5.464.200,00)	80,06	
0.00 . x-xx.x-xx.x-xx.xx . 02.2.03.16	<i>Pengembangan Karir Pendidik dan Tenaga Kependidikan pada Satuan Pendidikan PAUD</i>	146.319.040,00	145.959.040,00	(360.000,00)	99,75	
0.00 . x-xx.x-xx.x-xx.xx . 02.2.03.16 . 5.1	BELANJA OPERASI	146.319.040,00	145.959.040,00	(360.000,00)	99,75	
0.00 . x-xx.x-xx.x-xx.xx . 02.2.03.16 . 5.1.2	Belanja Barang dan Jasa	126.319.040,00	125.959.040,00	(360.000,00)	99,72	
0.00 . x-xx.x-xx.x-xx.xx . 02.2.03.16 . 5.1.5	Belanja Hibah	20.000.000,00	20.000.000,00	0,00	100,00	
0.00 . x-xx.x-xx.x-xx.xx . 02.2.03.17	<i>Pembinaan Kelembagaan dan Manajemen PAUD</i>	26.745.000,00	24.425.000,00	(2.320.000,00)	91,33	
0.00 . x-xx.x-xx.x-xx.xx . 02.2.03.17 . 5.1	BELANJA OPERASI	26.745.000,00	24.425.000,00	(2.320.000,00)	91,33	
0.00 . x-xx.x-xx.x-xx.xx . 02.2.03.17 . 5.1.2	Belanja Barang dan Jasa	26.745.000,00	24.425.000,00	(2.320.000,00)	91,33	
0.00 . x-xx.x-xx.x-xx.xx . 02.2.03.18	<i>Pengelolaan Dana BOP PAUD</i>	1.017.000.000,00	961.500.000,00	(55.500.000,00)	94,54	
0.00 . x-xx.x-xx.x-xx.xx . 02.2.03.18 . 5.2	BELANJA MODAL	1.017.000.000,00	961.500.000,00	(55.500.000,00)	94,54	
0.00 . x-xx.x-xx.x-xx.xx . 02.2.03.18 . 5.2.2	Belanja Modal Peralatan dan Mesin	1.017.000.000,00	961.500.000,00	(55.500.000,00)	94,54	
0.00 . x-xx.x-xx.x-xx.xx . 02.2.04	<i>Pengembangan Inovasi dan Teknologi</i>	11.410.759.462,00	8.849.811.158,00	(2.560.948.304,00)	77,56	
0.00 . x-xx.x-xx.x-xx.xx . 02.2.04.01	<i>Penelitian, Pengembangan, dan Perekrayasaan di Bidang Teknologi dan Inovasi</i>	205.963.400,00	146.193.000,00	(59.770.400,00)	70,98	
0.00 . x-xx.x-xx.x-xx.xx . 02.2.04.01 . 5.1	BELANJA OPERASI	205.138.400,00	146.193.000,00	(58.945.400,00)	71,27	
0.00 . x-xx.x-xx.x-xx.xx . 02.2.04.01 . 5.1.2	Belanja Barang dan Jasa	205.138.400,00	146.193.000,00	(58.945.400,00)	71,27	
0.00 . x-xx.x-xx.x-xx.xx . 02.2.04.01 . 5.2	BELANJA MODAL	825.000,00	0,00	(825.000,00)	0,00	
0.00 . x-xx.x-xx.x-xx.xx . 02.2.04.01 . 5.2.2	Belanja Modal Peralatan dan Mesin	825.000,00	0,00	(825.000,00)	0,00	
0.00 . x-xx.x-xx.x-xx.xx . 02.2.04.02	<i>Peningkatan Tata Kelola Rumah Sakit dan Fasilitas Pelayanan Kesehatan Tingkat Daerah Kabupaten/Kota</i>	1.283.252.442,00	1.195.252.857,00	(87.999.585,00)	93,14	

KODE REKENING	URAIAN	JUMLAH (Rp)		BERTAMBAH / (BERKURANG)		DASAR HUKUM
		ANGGARAN SETELAH PERUBAHAN	REALISASI	(Rp)	(%)	
1	2	3	4	5 = 4 - 3	6	7
0.00 . x-xx.x-xx.x-xx.xx . 02.2.04.02 . 5.1	BELANJA OPERASI	1.283.252.442,00	1.195.252.857,00	(87.999.585,00)	93,14	
0.00 . x-xx.x-xx.x-xx.xx . 02.2.04.02 . 5.1.2	Belanja Barang dan Jasa	1.283.252.442,00	1.195.252.857,00	(87.999.585,00)	93,14	
0.00 . x-xx.x-xx.x-xx.xx . 02.2.04.03	<i>Peningkatan Mutu Pelayanan Fasilitas Kesehatan</i>	1.293.661.200,00	899.287.358,00	(394.373.842,00)	69,51	
0.00 . x-xx.x-xx.x-xx.xx . 02.2.04.03 . 5.1	BELANJA OPERASI	1.253.701.200,00	859.327.358,00	(394.373.842,00)	68,54	
0.00 . x-xx.x-xx.x-xx.xx . 02.2.04.03 . 5.1.2	Belanja Barang dan Jasa	1.253.701.200,00	859.327.358,00	(394.373.842,00)	68,54	
0.00 . x-xx.x-xx.x-xx.xx . 02.2.04.03 . 5.2	BELANJA MODAL	39.960.000,00	39.960.000,00	0,00	100,00	
0.00 . x-xx.x-xx.x-xx.xx . 02.2.04.03 . 5.2.2	Belanja Modal Peralatan dan Mesin	39.960.000,00	39.960.000,00	0,00	100,00	
0.00 . x-xx.x-xx.x-xx.xx . 02.2.04.04	<i>Penyediaan Kelompok Pakar dan Tim Ahli</i>	260.875.000,00	246.000.000,00	(14.875.000,00)	94,30	
0.00 . x-xx.x-xx.x-xx.xx . 02.2.04.04 . 5.1	BELANJA OPERASI	260.875.000,00	246.000.000,00	(14.875.000,00)	94,30	
0.00 . x-xx.x-xx.x-xx.xx . 02.2.04.04 . 5.1.2	Belanja Barang dan Jasa	260.875.000,00	246.000.000,00	(14.875.000,00)	94,30	
0.00 . x-xx.x-xx.x-xx.xx . 02.2.04.05	<i>Fasilitasi Hak Kekayaan Intelektual</i>	10.260.000,00	9.386.893,00	(873.107,00)	91,49	
0.00 . x-xx.x-xx.x-xx.xx . 02.2.04.05 . 5.1	BELANJA OPERASI	10.260.000,00	9.386.893,00	(873.107,00)	91,49	
0.00 . x-xx.x-xx.x-xx.xx . 02.2.04.05 . 5.1.2	Belanja Barang dan Jasa	10.260.000,00	9.386.893,00	(873.107,00)	91,49	
0.00 . x-xx.x-xx.x-xx.xx . 02.2.04.08	<i>Pengelolaan Penyelesaian Pelanggaran Disiplin ASN</i>	44.985.800,00	33.318.300,00	(11.667.500,00)	74,06	
0.00 . x-xx.x-xx.x-xx.xx . 02.2.04.08 . 5.1	BELANJA OPERASI	44.985.800,00	33.318.300,00	(11.667.500,00)	74,06	
0.00 . x-xx.x-xx.x-xx.xx . 02.2.04.08 . 5.1.2	Belanja Barang dan Jasa	44.985.800,00	33.318.300,00	(11.667.500,00)	74,06	
0.00 . x-xx.x-xx.x-xx.xx . 02.2.04.09	<i>Pelayanan Proses Izin Perceraian Pegawai</i>	3.303.424.520,00	2.600.982.750,00	(702.441.770,00)	78,74	
0.00 . x-xx.x-xx.x-xx.xx . 02.2.04.09 . 5.1	BELANJA OPERASI	67.041.000,00	66.932.000,00	(109.000,00)	99,84	
0.00 . x-xx.x-xx.x-xx.xx . 02.2.04.09 . 5.1.2	Belanja Barang dan Jasa	67.041.000,00	66.932.000,00	(109.000,00)	99,84	
0.00 . x-xx.x-xx.x-xx.xx . 02.2.04.09 . 5.3	BELANJA TIDAK TERDUGA	3.236.383.520,00	2.534.050.750,00	(702.332.770,00)	78,30	
0.00 . x-xx.x-xx.x-xx.xx . 02.2.04.09 . 5.3.1	Belanja Tidak Terduga	3.236.383.520,00	2.534.050.750,00	(702.332.770,00)	78,30	
0.00 . x-xx.x-xx.x-xx.xx . 02.2.04.12	<i>Penyelenggaraan Proses Belajar Nonformal/Kesetaraan</i>	13.167.300,00	0,00	(13.167.300,00)	0,00	
0.00 . x-xx.x-xx.x-xx.xx . 02.2.04.12 . 5.1	BELANJA OPERASI	13.167.300,00	0,00	(13.167.300,00)	0,00	
0.00 . x-xx.x-xx.x-xx.xx . 02.2.04.12 . 5.1.2	Belanja Barang dan Jasa	13.167.300,00	0,00	(13.167.300,00)	0,00	
0.00 . x-xx.x-xx.x-xx.xx . 02.2.04.13	<i>Penyiapan dan Tindak Lanjut Evaluasi Satuan Pendidikan di Pendidikan Nonformal/Kesetaraan</i>	6.739.100,00	0,00	(6.739.100,00)	0,00	
0.00 . x-xx.x-xx.x-xx.xx . 02.2.04.13 . 5.1	BELANJA OPERASI	6.739.100,00	0,00	(6.739.100,00)	0,00	
0.00 . x-xx.x-xx.x-xx.xx . 02.2.04.13 . 5.1.2	Belanja Barang dan Jasa	6.739.100,00	0,00	(6.739.100,00)	0,00	
0.00 . x-xx.x-xx.x-xx.xx . 02.2.04.16	<i>Pembinaan Kelembagaan dan Manajemen Sekolah Nonformal/Kesetaraan</i>	89.330.700,00	83.640.000,00	(5.690.700,00)	93,63	
0.00 . x-xx.x-xx.x-xx.xx . 02.2.04.16 . 5.1	BELANJA OPERASI	89.330.700,00	83.640.000,00	(5.690.700,00)	93,63	

KODE REKENING	URAIAN	JUMLAH (Rp)		BERTAMBAH / (BERKURANG)		DASAR HUKUM
		ANGGARAN SETELAH PERUBAHAN	REALISASI	(Rp)	(%)	
1	2	3	4	5 = 4 - 3	6	7
0.00 . x-xx.x-xx.x-xx.xx . 02.2.04.16 . 5.1.2	Belanja Barang dan Jasa	14.330.700,00	8.640.000,00	(5.690.700,00)	60,29	
0.00 . x-xx.x-xx.x-xx.xx . 02.2.04.16 . 5.1.5	Belanja Hibah	75.000.000,00	75.000.000,00	0,00	100,00	
0.00 . x-xx.x-xx.x-xx.xx . 02.2.04.17	<i>Pengelolaan Dana BOP Sekolah Nonformal/Kesetaraan</i>	4.899.100.000,00	3.635.750.000,00	(1.263.350.000,00)	74,21	
0.00 . x-xx.x-xx.x-xx.xx . 02.2.04.17 . 5.1	BELANJA OPERASI	4.789.100.000,00	3.580.750.000,00	(1.208.350.000,00)	74,77	
0.00 . x-xx.x-xx.x-xx.xx . 02.2.04.17 . 5.1.5	Belanja Hibah	4.789.100.000,00	3.580.750.000,00	(1.208.350.000,00)	74,77	
0.00 . x-xx.x-xx.x-xx.xx . 02.2.04.17 . 5.2	BELANJA MODAL	110.000.000,00	55.000.000,00	(55.000.000,00)	50,00	
0.00 . x-xx.x-xx.x-xx.xx . 02.2.04.17 . 5.2.2	Belanja Modal Peralatan dan Mesin	110.000.000,00	55.000.000,00	(55.000.000,00)	50,00	
0.00 . x-xx.x-xx.x-xx.xx . 02.2.05	Pembinaan Pengelolaan Rumah Susun Umum dan/atau Rumah Khusus	3.825.879.400,00	3.757.283.600,00	(68.595.800,00)	98,21	
0.00 . x-xx.x-xx.x-xx.xx . 02.2.05.02	<i>Penatausahaan Pemanfaatan Rumah Susun Umum dan/atau Rumah Khusus</i>	172.776.100,00	152.430.400,00	(20.345.700,00)	88,22	
0.00 . x-xx.x-xx.x-xx.xx . 02.2.05.02 . 5.1	BELANJA OPERASI	145.120.900,00	130.230.400,00	(14.890.500,00)	89,74	
0.00 . x-xx.x-xx.x-xx.xx . 02.2.05.02 . 5.1.1	Belanja Pegawai	1.690.000,00	1.010.000,00	(680.000,00)	59,76	
0.00 . x-xx.x-xx.x-xx.xx . 02.2.05.02 . 5.1.2	Belanja Barang dan Jasa	143.430.900,00	129.220.400,00	(14.210.500,00)	90,09	
0.00 . x-xx.x-xx.x-xx.xx . 02.2.05.02 . 5.2	BELANJA MODAL	27.655.200,00	22.200.000,00	(5.455.200,00)	80,27	
0.00 . x-xx.x-xx.x-xx.xx . 02.2.05.02 . 5.2.2	Belanja Modal Peralatan dan Mesin	27.655.200,00	22.200.000,00	(5.455.200,00)	80,27	
0.00 . x-xx.x-xx.x-xx.xx . 02.2.05.03	<i>Pelaksanaan Reses</i>	2.628.207.300,00	2.605.697.200,00	(22.510.100,00)	99,14	
0.00 . x-xx.x-xx.x-xx.xx . 02.2.05.03 . 5.1	BELANJA OPERASI	2.628.207.300,00	2.605.697.200,00	(22.510.100,00)	99,14	
0.00 . x-xx.x-xx.x-xx.xx . 02.2.05.03 . 5.1.2	Belanja Barang dan Jasa	2.628.207.300,00	2.605.697.200,00	(22.510.100,00)	99,14	
0.00 . x-xx.x-xx.x-xx.xx . 02.2.05.04	<i>Penyediaan Bukti Lulus Uji Pengujian Berkala Kendaraan Bermotor</i>	608.410.000,00	588.714.000,00	(19.696.000,00)	96,76	
0.00 . x-xx.x-xx.x-xx.xx . 02.2.05.04 . 5.1	BELANJA OPERASI	360.460.000,00	349.540.000,00	(10.920.000,00)	96,97	
0.00 . x-xx.x-xx.x-xx.xx . 02.2.05.04 . 5.1.1	Belanja Pegawai	2.820.000,00	2.820.000,00	0,00	100,00	
0.00 . x-xx.x-xx.x-xx.xx . 02.2.05.04 . 5.1.2	Belanja Barang dan Jasa	357.640.000,00	346.720.000,00	(10.920.000,00)	96,95	
0.00 . x-xx.x-xx.x-xx.xx . 02.2.05.04 . 5.2	BELANJA MODAL	247.950.000,00	239.174.000,00	(8.776.000,00)	96,46	
0.00 . x-xx.x-xx.x-xx.xx . 02.2.05.04 . 5.2.2	Belanja Modal Peralatan dan Mesin	247.950.000,00	239.174.000,00	(8.776.000,00)	96,46	
0.00 . x-xx.x-xx.x-xx.xx . 02.2.05.06	<i>Pengawasan Produksi Benih/Bibit Ternak dan HPT, Bahan Pakan/Pakan</i>	94.500.000,00	91.500.000,00	(3.000.000,00)	96,83	
0.00 . x-xx.x-xx.x-xx.xx . 02.2.05.06 . 5.1	BELANJA OPERASI	94.500.000,00	91.500.000,00	(3.000.000,00)	96,83	
0.00 . x-xx.x-xx.x-xx.xx . 02.2.05.06 . 5.1.2	Belanja Barang dan Jasa	94.500.000,00	91.500.000,00	(3.000.000,00)	96,83	
0.00 . x-xx.x-xx.x-xx.xx . 02.2.05.07	<i>Pemeliharaan Sarana dan Prasarana Pengujian Berkala Kendaraan Bermotor</i>	321.986.000,00	318.942.000,00	(3.044.000,00)	99,05	
0.00 . x-xx.x-xx.x-xx.xx . 02.2.05.07 . 5.1	BELANJA OPERASI	23.396.000,00	23.185.000,00	(211.000,00)	99,10	

KODE REKENING	URAIAN	JUMLAH (Rp)		BERTAMBAH / (BERKURANG)		DASAR HUKUM
		ANGGARAN SETELAH PERUBAHAN	REALISASI	(Rp)	(%)	
1	2	3	4	5 = 4 - 3	6	7
0.00 . x-xx.x-xx.x-xx.xx . 02.2.05.07 . 5.1.1	Belanja Pegawai	6.200.000,00	6.200.000,00	0,00	100,00	
0.00 . x-xx.x-xx.x-xx.xx . 02.2.05.07 . 5.1.2	Belanja Barang dan Jasa	17.196.000,00	16.985.000,00	(211.000,00)	98,77	
0.00 . x-xx.x-xx.x-xx.xx . 02.2.05.07 . 5.2	BELANJA MODAL	298.590.000,00	295.757.000,00	(2.833.000,00)	99,05	
0.00 . x-xx.x-xx.x-xx.xx . 02.2.05.07 . 5.2.3	Belanja Modal Gedung dan Bangunan	227.100.000,00	224.907.000,00	(2.193.000,00)	99,03	
0.00 . x-xx.x-xx.x-xx.xx . 02.2.05.07 . 5.2.4	Belanja Modal Jalan, Jaringan, dan Irigasi	71.490.000,00	70.850.000,00	(640.000,00)	99,10	
0.00 . x-xx.x-xx.x-xx.xx . 02.2.06	Pelaksanaan dan Pengawasan Kode Etik DPRD	657.687.000,00	637.555.252,00	(20.131.748,00)	96,94	
0.00 . x-xx.x-xx.x-xx.xx . 02.2.06.01	<i>Penyusunan Kode Etik DPRD</i>	643.097.000,00	628.923.252,00	(14.173.748,00)	97,80	
0.00 . x-xx.x-xx.x-xx.xx . 02.2.06.01 . 5.1	BELANJA OPERASI	643.097.000,00	628.923.252,00	(14.173.748,00)	97,80	
0.00 . x-xx.x-xx.x-xx.xx . 02.2.06.01 . 5.1.2	Belanja Barang dan Jasa	643.097.000,00	628.923.252,00	(14.173.748,00)	97,80	
0.00 . x-xx.x-xx.x-xx.xx . 02.2.06.01 . 5.2	BELANJA MODAL	0,00	0,00	0,00	0,00	
0.00 . x-xx.x-xx.x-xx.xx . 02.2.06.01 . 5.2.2	Belanja Modal Peralatan dan Mesin	0,00	0,00	0,00	0,00	
0.00 . x-xx.x-xx.x-xx.xx . 02.2.06.02	<i>Pengawasan Kode Etik DPRD</i>	14.590.000,00	8.632.000,00	(5.958.000,00)	59,16	
0.00 . x-xx.x-xx.x-xx.xx . 02.2.06.02 . 5.1	BELANJA OPERASI	14.590.000,00	8.632.000,00	(5.958.000,00)	59,16	
0.00 . x-xx.x-xx.x-xx.xx . 02.2.06.02 . 5.1.2	Belanja Barang dan Jasa	14.590.000,00	8.632.000,00	(5.958.000,00)	59,16	
0.00 . x-xx.x-xx.x-xx.xx . 02.2.08	Fasilitasi Tugas DPRD	2.411.000.000,00	2.375.510.868,00	(35.489.132,00)	98,53	
0.00 . x-xx.x-xx.x-xx.xx . 02.2.08.01	<i>Koordinasi dan Konsultasi Pelaksanaan Tugas DPRD</i>	2.411.000.000,00	2.375.510.868,00	(35.489.132,00)	98,53	
0.00 . x-xx.x-xx.x-xx.xx . 02.2.08.01 . 5.1	BELANJA OPERASI	2.411.000.000,00	2.375.510.868,00	(35.489.132,00)	98,53	
0.00 . x-xx.x-xx.x-xx.xx . 02.2.08.01 . 5.1.2	Belanja Barang dan Jasa	2.411.000.000,00	2.375.510.868,00	(35.489.132,00)	98,53	
0.00 . x-xx.x-xx.x-xx.xx . 02.2.15	Layanan Keuangan dan Kesejahteraan DPRD	161.662.000,00	142.451.800,00	(19.210.200,00)	88,12	
0.00 . x-xx.x-xx.x-xx.xx . 02.2.15.01	<i>Penyelenggaraan Administrasi Keuangan DPRD</i>	86.662.000,00	67.451.800,00	(19.210.200,00)	77,83	
0.00 . x-xx.x-xx.x-xx.xx . 02.2.15.01 . 5.1	BELANJA OPERASI	86.179.000,00	66.968.800,00	(19.210.200,00)	77,71	
0.00 . x-xx.x-xx.x-xx.xx . 02.2.15.01 . 5.1.2	Belanja Barang dan Jasa	86.179.000,00	66.968.800,00	(19.210.200,00)	77,71	
0.00 . x-xx.x-xx.x-xx.xx . 02.2.15.01 . 5.2	BELANJA MODAL	483.000,00	483.000,00	0,00	100,00	
0.00 . x-xx.x-xx.x-xx.xx . 02.2.15.01 . 5.2.2	Belanja Modal Peralatan dan Mesin	483.000,00	483.000,00	0,00	100,00	
0.00 . x-xx.x-xx.x-xx.xx . 02.2.15.02	<i>Penyediaan Pakaian Dinas dan Atribut DPRD</i>	0,00	0,00	0,00	0,00	
0.00 . x-xx.x-xx.x-xx.xx . 02.2.15.02 . 5.1	BELANJA OPERASI	0,00	0,00	0,00	0,00	
0.00 . x-xx.x-xx.x-xx.xx . 02.2.15.02 . 5.1.1	Belanja Pegawai	0,00	0,00	0,00	0,00	
0.00 . x-xx.x-xx.x-xx.xx . 02.2.15.02 . 5.1.2	Belanja Barang dan Jasa	0,00	0,00	0,00	0,00	
0.00 . x-xx.x-xx.x-xx.xx . 02.2.15.03	<i>Pelaksanaan Medical Check Up DPRD</i>	75.000.000,00	75.000.000,00	0,00	100,00	
0.00 . x-xx.x-xx.x-xx.xx . 02.2.15.03 . 5.1	BELANJA OPERASI	75.000.000,00	75.000.000,00	0,00	100,00	
0.00 . x-xx.x-xx.x-xx.xx . 02.2.15.03 . 5.1.2	Belanja Barang dan Jasa	75.000.000,00	75.000.000,00	0,00	100,00	
0.00 . x-xx.x-xx.x-xx.xx . 02.2.16	Layanan Administrasi DPRD	310.275.000,00	310.275.000,00	0,00	100,00	

KODE REKENING	URAIAN	JUMLAH (Rp)		BERTAMBAH / (BERKURANG)		DASAR HUKUM
		ANGGARAN SETELAH PERUBAHAN	REALISASI	(Rp)	(%)	
1	2	3	4	5 = 4 - 3	6	7
0.00 . x-xx.x-xx.x-xx.xx . 02.2.16.03	<i>Fasilitasi Rapat Koordinasi dan Konsultasi DPRD</i>	310.275.000,00	310.275.000,00	0,00	100,00	
0.00 . x-xx.x-xx.x-xx.xx . 02.2.16.03 . 5.1	BELANJA OPERASI	310.275.000,00	310.275.000,00	0,00	100,00	
0.00 . x-xx.x-xx.x-xx.xx . 02.2.16.03 . 5.1.2	Belanja Barang dan Jasa	310.275.000,00	310.275.000,00	0,00	100,00	
0.00 . x-xx.x-xx.x-xx.xx . 03	Program Pelatihan Kerja Dan Produktivitas Tenaga Kerja	52.397.031.812,00	46.951.274.319,50	(5.445.757.492,50)	89,61	
0.00 . x-xx.x-xx.x-xx.xx . 03.2.01	<i>Pelaksanaan Pelatihan berdasarkan Unit Kompetensi</i>	11.157.994.332,00	10.559.159.962,50	(598.834.369,50)	94,63	
0.00 . x-xx.x-xx.x-xx.xx . 03.2.01.01	<i>Proses Pelaksanaan Pendidikan dan Pelatihan Keterampilan bagi Pencari Kerja berdasarkan Klaster Kompetensi</i>	1.159.653.000,00	1.072.660.673,00	(86.992.327,00)	92,50	
0.00 . x-xx.x-xx.x-xx.xx . 03.2.01.01 . 5.1	BELANJA OPERASI	1.159.653.000,00	1.072.660.673,00	(86.992.327,00)	92,50	
0.00 . x-xx.x-xx.x-xx.xx . 03.2.01.01 . 5.1.1	Belanja Pegawai	14.890.000,00	14.890.000,00	0,00	100,00	
0.00 . x-xx.x-xx.x-xx.xx . 03.2.01.01 . 5.1.2	Belanja Barang dan Jasa	1.144.763.000,00	1.057.770.673,00	(86.992.327,00)	92,40	
0.00 . x-xx.x-xx.x-xx.xx . 03.2.01.02	<i>Penyediaan Prasarana Usaha Perikanan Tangkap</i>	1.160.467.260,00	1.071.832.020,00	(88.635.240,00)	92,36	
0.00 . x-xx.x-xx.x-xx.xx . 03.2.01.02 . 5.1	BELANJA OPERASI	978.157.260,00	889.832.020,00	(88.325.240,00)	90,97	
0.00 . x-xx.x-xx.x-xx.xx . 03.2.01.02 . 5.1.1	Belanja Pegawai	8.780.000,00	8.780.000,00	0,00	100,00	
0.00 . x-xx.x-xx.x-xx.xx . 03.2.01.02 . 5.1.2	Belanja Barang dan Jasa	969.377.260,00	881.052.020,00	(88.325.240,00)	90,89	
0.00 . x-xx.x-xx.x-xx.xx . 03.2.01.02 . 5.2	BELANJA MODAL	182.310.000,00	182.000.000,00	(310.000,00)	99,83	
0.00 . x-xx.x-xx.x-xx.xx . 03.2.01.02 . 5.2.2	Belanja Modal Peralatan dan Mesin	0,00	0,00	0,00	0,00	
0.00 . x-xx.x-xx.x-xx.xx . 03.2.01.02 . 5.2.4	Belanja Modal Jalan, Jaringan, dan Irigasi	182.310.000,00	182.000.000,00	(310.000,00)	99,83	
0.00 . x-xx.x-xx.x-xx.xx . 03.2.01.03	<i>Pembangunan SPAM Jaringan Perpipaan di Kawasan Perkotaan</i>	3.115.709.235,00	2.884.648.613,00	(231.060.622,00)	92,58	
0.00 . x-xx.x-xx.x-xx.xx . 03.2.01.03 . 5.1	BELANJA OPERASI	1.294.209.235,00	1.255.563.613,00	(38.645.622,00)	97,01	
0.00 . x-xx.x-xx.x-xx.xx . 03.2.01.03 . 5.1.1	Belanja Pegawai	20.760.000,00	20.760.000,00	0,00	100,00	
0.00 . x-xx.x-xx.x-xx.xx . 03.2.01.03 . 5.1.2	Belanja Barang dan Jasa	1.109.217.235,00	1.072.571.613,00	(36.645.622,00)	96,70	
0.00 . x-xx.x-xx.x-xx.xx . 03.2.01.03 . 5.1.5	Belanja Hibah	164.232.000,00	162.232.000,00	(2.000.000,00)	98,78	
0.00 . x-xx.x-xx.x-xx.xx . 03.2.01.03 . 5.2	BELANJA MODAL	1.821.500.000,00	1.629.085.000,00	(192.415.000,00)	89,44	
0.00 . x-xx.x-xx.x-xx.xx . 03.2.01.03 . 5.2.4	Belanja Modal Jalan, Jaringan, dan Irigasi	1.821.500.000,00	1.629.085.000,00	(192.415.000,00)	89,44	
0.00 . x-xx.x-xx.x-xx.xx . 03.2.01.04	<i>Koordinasi Pelaksanaan Sinergitas dan Harmonisasi Perencanaan Pembangunan Daerah Bidang Pemerintahan</i>	230.792.400,00	198.334.240,00	(32.458.160,00)	85,94	
0.00 . x-xx.x-xx.x-xx.xx . 03.2.01.04 . 5.1	BELANJA OPERASI	213.638.900,00	182.757.690,00	(30.881.210,00)	85,55	
0.00 . x-xx.x-xx.x-xx.xx . 03.2.01.04 . 5.1.2	Belanja Barang dan Jasa	213.638.900,00	182.757.690,00	(30.881.210,00)	85,55	
0.00 . x-xx.x-xx.x-xx.xx . 03.2.01.04 . 5.2	BELANJA MODAL	17.153.500,00	15.576.550,00	(1.576.950,00)	90,81	
0.00 . x-xx.x-xx.x-xx.xx . 03.2.01.04 . 5.2.2	Belanja Modal Peralatan dan Mesin	17.153.500,00	15.576.550,00	(1.576.950,00)	90,81	

KODE REKENING	URAIAN	JUMLAH (Rp)		BERTAMBAH / (BERKURANG)		DASAR HUKUM
		ANGGARAN SETELAH PERUBAHAN	REALISASI	(Rp)	(%)	
1	2	3	4	5 = 4 - 3	6	7
0.00 . x-xx.x-xx.x-xx.xx . 03.2.01.05	<i>Koordinasi Penyusunan Dokumen Perencanaan Pembangunan Daerah Bidang Pembangunan Manusia (RPJPD, RPJMD dan RKPD)</i>	208.745.200,00	163.701.789,00	(45.043.411,00)	78,42	
0.00 . x-xx.x-xx.x-xx.xx . 03.2.01.05 . 5.1	BELANJA OPERASI	208.745.200,00	163.701.789,00	(45.043.411,00)	78,42	
0.00 . x-xx.x-xx.x-xx.xx . 03.2.01.05 . 5.1.2	Belanja Barang dan Jasa	208.745.200,00	163.701.789,00	(45.043.411,00)	78,42	
0.00 . x-xx.x-xx.x-xx.xx . 03.2.01.06	<i>Asistensi Penyusunan Dokumen Perencanaan Pembangunan Perangkat Daerah Bidang Pembangunan Manusia</i>	53.560.000,00	35.925.563,00	(17.634.437,00)	67,08	
0.00 . x-xx.x-xx.x-xx.xx . 03.2.01.06 . 5.1	BELANJA OPERASI	53.560.000,00	35.925.563,00	(17.634.437,00)	67,08	
0.00 . x-xx.x-xx.x-xx.xx . 03.2.01.06 . 5.1.2	Belanja Barang dan Jasa	53.560.000,00	35.925.563,00	(17.634.437,00)	67,08	
0.00 . x-xx.x-xx.x-xx.xx . 03.2.01.07	<i>Perluasan SPAM Jaringan Perpipaan di Kawasan Perkotaan</i>	4.377.290.200,00	4.316.242.200,00	(61.048.000,00)	98,61	
0.00 . x-xx.x-xx.x-xx.xx . 03.2.01.07 . 5.1	BELANJA OPERASI	195.040.200,00	180.891.300,00	(14.148.900,00)	92,75	
0.00 . x-xx.x-xx.x-xx.xx . 03.2.01.07 . 5.1.1	Belanja Pegawai	23.200.000,00	23.200.000,00	0,00	100,00	
0.00 . x-xx.x-xx.x-xx.xx . 03.2.01.07 . 5.1.2	Belanja Barang dan Jasa	171.840.200,00	157.691.300,00	(14.148.900,00)	91,77	
0.00 . x-xx.x-xx.x-xx.xx . 03.2.01.07 . 5.2	BELANJA MODAL	4.182.250.000,00	4.135.350.900,00	(46.899.100,00)	98,88	
0.00 . x-xx.x-xx.x-xx.xx . 03.2.01.07 . 5.2.4	Belanja Modal Jalan, Jaringan, dan Irigasi	4.182.250.000,00	4.135.350.900,00	(46.899.100,00)	98,88	
0.00 . x-xx.x-xx.x-xx.xx . 03.2.01.08	<i>Koordinasi Pelaksanaan Sinergitas dan Harmonisasi Perencanaan Pembangunan Daerah Bidang Pembangunan Manusia</i>	91.539.500,00	84.902.368,00	(6.637.132,00)	92,75	
0.00 . x-xx.x-xx.x-xx.xx . 03.2.01.08 . 5.1	BELANJA OPERASI	91.539.500,00	84.902.368,00	(6.637.132,00)	92,75	
0.00 . x-xx.x-xx.x-xx.xx . 03.2.01.08 . 5.1.2	Belanja Barang dan Jasa	91.539.500,00	84.902.368,00	(6.637.132,00)	92,75	
0.00 . x-xx.x-xx.x-xx.xx . 03.2.01.09	<i>Pengawasan dan Pengendalian Pengelolaan Barang Milik Daerah</i>	1.000.000,00	1.000.000,00	0,00	100,00	
0.00 . x-xx.x-xx.x-xx.xx . 03.2.01.09 . 5.1	BELANJA OPERASI	1.000.000,00	1.000.000,00	0,00	100,00	
0.00 . x-xx.x-xx.x-xx.xx . 03.2.01.09 . 5.1.2	Belanja Barang dan Jasa	1.000.000,00	1.000.000,00	0,00	100,00	
0.00 . x-xx.x-xx.x-xx.xx . 03.2.01.10	<i>Optimalisasi Penggunaan, Pemanfaatan, Pemindahtanganan, Pemusnahan, dan Penghapusan Barang Milik Daerah</i>	188.491.680,00	185.236.278,00	(3.255.402,00)	98,27	
0.00 . x-xx.x-xx.x-xx.xx . 03.2.01.10 . 5.1	BELANJA OPERASI	188.491.680,00	185.236.278,00	(3.255.402,00)	98,27	
0.00 . x-xx.x-xx.x-xx.xx . 03.2.01.10 . 5.1.2	Belanja Barang dan Jasa	188.491.680,00	185.236.278,00	(3.255.402,00)	98,27	
0.00 . x-xx.x-xx.x-xx.xx . 03.2.01.11	<i>Rekonsiliasi dalam rangka Penyusunan Laporan Barang Milik Daerah</i>	86.241.100,00	78.991.200,00	(7.249.900,00)	91,59	
0.00 . x-xx.x-xx.x-xx.xx . 03.2.01.11 . 5.1	BELANJA OPERASI	86.241.100,00	78.991.200,00	(7.249.900,00)	91,59	
0.00 . x-xx.x-xx.x-xx.xx . 03.2.01.11 . 5.1.2	Belanja Barang dan Jasa	86.241.100,00	78.991.200,00	(7.249.900,00)	91,59	
0.00 . x-xx.x-xx.x-xx.xx . 03.2.01.12	<i>Penyusunan Laporan Barang Milik Daerah</i>	1.000.000,00	997.500,00	(2.500,00)	99,75	

KODE REKENING	URAIAN	JUMLAH (Rp)		BERTAMBAH / (BERKURANG)		DASAR HUKUM
		ANGGARAN SETELAH PERUBAHAN	REALISASI	(Rp)	(%)	
1	2	3	4	5 = 4 - 3	6	7
0.00 . x-xx.x-xx.x-xx.xx . 03.2.01.12 . 5.1	BELANJA OPERASI	1.000.000,00	997.500,00	(2.500,00)	99,75	
0.00 . x-xx.x-xx.x-xx.xx . 03.2.01.12 . 5.1.2	Belanja Barang dan Jasa	1.000.000,00	997.500,00	(2.500,00)	99,75	
0.00 . x-xx.x-xx.x-xx.xx . 03.2.01.13	<i>Pembinaan Pengelolaan Barang Milik Daerah Pemerintah Kabupaten/Kota</i>	32.570.000,00	29.423.500,00	(3.146.500,00)	90,34	
0.00 . x-xx.x-xx.x-xx.xx . 03.2.01.13 . 5.1	BELANJA OPERASI	32.570.000,00	29.423.500,00	(3.146.500,00)	90,34	
0.00 . x-xx.x-xx.x-xx.xx . 03.2.01.13 . 5.1.2	Belanja Barang dan Jasa	32.570.000,00	29.423.500,00	(3.146.500,00)	90,34	
0.00 . x-xx.x-xx.x-xx.xx . 03.2.01.15	<i>Operasi dan Pemeliharaan SPAM di Kawasan Perkotaan</i>	450.934.757,00	435.264.018,50	(15.670.738,50)	96,52	
0.00 . x-xx.x-xx.x-xx.xx . 03.2.01.15 . 5.1	BELANJA OPERASI	181.736.744,00	166.066.006,00	(15.670.738,00)	91,38	
0.00 . x-xx.x-xx.x-xx.xx . 03.2.01.15 . 5.1.1	Belanja Pegawai	6.730.000,00	6.730.000,00	0,00	100,00	
0.00 . x-xx.x-xx.x-xx.xx . 03.2.01.15 . 5.1.2	Belanja Barang dan Jasa	175.006.744,00	159.336.006,00	(15.670.738,00)	91,05	
0.00 . x-xx.x-xx.x-xx.xx . 03.2.01.15 . 5.2	BELANJA MODAL	269.198.013,00	269.198.012,50	(0,50)	100,00	
0.00 . x-xx.x-xx.x-xx.xx . 03.2.01.15 . 5.2.4	Belanja Modal Jalan, Jaringan, dan Irigasi	269.198.013,00	269.198.012,50	(0,50)	100,00	
0.00 . x-xx.x-xx.x-xx.xx . 03.2.02	<i>Pengelolaan dan Keseimbangan Cadangan Pangan Kabupaten/Kota</i>	31.706.035.382,00	27.332.477.313,00	(4.373.558.069,00)	86,21	
0.00 . x-xx.x-xx.x-xx.xx . 03.2.02.01	<i>Koordinasi dan Sinkronisasi Pengendalian Cadangan Pangan Kabupaten/Kota</i>	756.294.800,00	683.687.596,00	(72.607.204,00)	90,40	
0.00 . x-xx.x-xx.x-xx.xx . 03.2.02.01 . 5.1	BELANJA OPERASI	725.039.800,00	652.542.596,00	(72.497.204,00)	90,00	
0.00 . x-xx.x-xx.x-xx.xx . 03.2.02.01 . 5.1.1	Belanja Pegawai	3.738.000,00	1.680.000,00	(2.058.000,00)	44,94	
0.00 . x-xx.x-xx.x-xx.xx . 03.2.02.01 . 5.1.2	Belanja Barang dan Jasa	721.301.800,00	650.862.596,00	(70.439.204,00)	90,23	
0.00 . x-xx.x-xx.x-xx.xx . 03.2.02.01 . 5.2	BELANJA MODAL	31.255.000,00	31.145.000,00	(110.000,00)	99,65	
0.00 . x-xx.x-xx.x-xx.xx . 03.2.02.01 . 5.2.2	Belanja Modal Peralatan dan Mesin	31.255.000,00	31.145.000,00	(110.000,00)	99,65	
0.00 . x-xx.x-xx.x-xx.xx . 03.2.02.02	<i>Pengendalian dan Evaluasi Program Pembangunan</i>	3.857.312.643,00	2.756.423.938,00	(1.100.888.705,00)	71,46	
0.00 . x-xx.x-xx.x-xx.xx . 03.2.02.02 . 5.1	BELANJA OPERASI	3.832.072.643,00	2.731.183.938,00	(1.100.888.705,00)	71,27	
0.00 . x-xx.x-xx.x-xx.xx . 03.2.02.02 . 5.1.1	Belanja Pegawai	9.230.000,00	9.020.000,00	(210.000,00)	97,72	
0.00 . x-xx.x-xx.x-xx.xx . 03.2.02.02 . 5.1.2	Belanja Barang dan Jasa	3.822.842.643,00	2.722.163.938,00	(1.100.678.705,00)	71,21	
0.00 . x-xx.x-xx.x-xx.xx . 03.2.02.02 . 5.2	BELANJA MODAL	25.240.000,00	25.240.000,00	0,00	100,00	
0.00 . x-xx.x-xx.x-xx.xx . 03.2.02.02 . 5.2.2	Belanja Modal Peralatan dan Mesin	25.240.000,00	25.240.000,00	0,00	100,00	
0.00 . x-xx.x-xx.x-xx.xx . 03.2.02.02 . 5.2.3	Belanja Modal Gedung dan Bangunan	0,00	0,00	0,00	0,00	
0.00 . x-xx.x-xx.x-xx.xx . 03.2.02.02 . 5.2.4	Belanja Modal Jalan, Jaringan, dan Irigasi	0,00	0,00	0,00	0,00	
0.00 . x-xx.x-xx.x-xx.xx . 03.2.02.03	<i>Pengendalian Operasi dan Penyediaan Sarana Prasarana Kesiapsiagaan terhadap Bencana Kabupaten/Kota</i>	24.765.781.449,00	22.179.068.884,00	(2.586.712.565,00)	89,56	
0.00 . x-xx.x-xx.x-xx.xx . 03.2.02.03 . 5.1	BELANJA OPERASI	23.009.085.449,00	20.475.059.184,00	(2.534.026.265,00)	88,99	
0.00 . x-xx.x-xx.x-xx.xx . 03.2.02.03 . 5.1.1	Belanja Pegawai	1.333.465.000,00	1.329.937.000,00	(3.528.000,00)	99,74	

KODE REKENING	URAIAN	JUMLAH (Rp)		BERTAMBAH / (BERKURANG)		DASAR HUKUM
		ANGGARAN SETELAH PERUBAHAN	REALISASI	(Rp)	(%)	
1	2	3	4	5 = 4 - 3	6	7
0.00 . x-xx.x-xx.x-xx.xx . 03.2.02.03 . 5.1.2	Belanja Barang dan Jasa	21.675.620.449,00	19.145.122.184,00	(2.530.498.265,00)	88,33	
0.00 . x-xx.x-xx.x-xx.xx . 03.2.02.03 . 5.2	BELANJA MODAL	1.756.696.000,00	1.704.009.700,00	(52.686.300,00)	97,00	
0.00 . x-xx.x-xx.x-xx.xx . 03.2.02.03 . 5.2.2	Belanja Modal Peralatan dan Mesin	1.756.696.000,00	1.704.009.700,00	(52.686.300,00)	97,00	
0.00 . x-xx.x-xx.x-xx.xx . 03.2.02.03 . 5.2.3	Belanja Modal Gedung dan Bangunan	0,00	0,00	0,00	0,00	
0.00 . x-xx.x-xx.x-xx.xx . 03.2.02.04	<i>Penyadaran Publik Pencegahan Tumbuh dan Berkembangnya Permukiman Kumuh</i>	292.608.380,00	245.584.236,00	(47.024.144,00)	83,93	
0.00 . x-xx.x-xx.x-xx.xx . 03.2.02.04 . 5.1	BELANJA OPERASI	292.608.380,00	245.584.236,00	(47.024.144,00)	83,93	
0.00 . x-xx.x-xx.x-xx.xx . 03.2.02.04 . 5.1.2	Belanja Barang dan Jasa	292.608.380,00	245.584.236,00	(47.024.144,00)	83,93	
0.00 . x-xx.x-xx.x-xx.xx . 03.2.02.05	<i>Pengelolaan Risiko Bencana Kabupaten/Kota</i>	369.698.690,00	342.270.020,00	(27.428.670,00)	92,58	
0.00 . x-xx.x-xx.x-xx.xx . 03.2.02.05 . 5.1	BELANJA OPERASI	352.698.690,00	325.440.020,00	(27.258.670,00)	92,27	
0.00 . x-xx.x-xx.x-xx.xx . 03.2.02.05 . 5.1.1	Belanja Pegawai	2.110.000,00	1.690.000,00	(420.000,00)	80,09	
0.00 . x-xx.x-xx.x-xx.xx . 03.2.02.05 . 5.1.2	Belanja Barang dan Jasa	350.588.690,00	323.750.020,00	(26.838.670,00)	92,34	
0.00 . x-xx.x-xx.x-xx.xx . 03.2.02.05 . 5.2	BELANJA MODAL	17.000.000,00	16.830.000,00	(170.000,00)	99,00	
0.00 . x-xx.x-xx.x-xx.xx . 03.2.02.05 . 5.2.2	Belanja Modal Peralatan dan Mesin	17.000.000,00	16.830.000,00	(170.000,00)	99,00	
0.00 . x-xx.x-xx.x-xx.xx . 03.2.02.06	<i>Asistensi Penyusunan Dokumen Perencanaan Pembangunan Perangkat Daerah Bidang SDA</i>	47.728.000,00	37.391.459,00	(10.336.541,00)	78,34	
0.00 . x-xx.x-xx.x-xx.xx . 03.2.02.06 . 5.1	BELANJA OPERASI	47.728.000,00	37.391.459,00	(10.336.541,00)	78,34	
0.00 . x-xx.x-xx.x-xx.xx . 03.2.02.06 . 5.1.2	Belanja Barang dan Jasa	47.728.000,00	37.391.459,00	(10.336.541,00)	78,34	
0.00 . x-xx.x-xx.x-xx.xx . 03.2.02.07	<i>Pengembangan Aplikasi dan Proses Bisnis Pemerintahan Berbasis Elektronik</i>	705.035.220,00	246.475.020,00	(458.560.200,00)	34,96	
0.00 . x-xx.x-xx.x-xx.xx . 03.2.02.07 . 5.1	BELANJA OPERASI	243.435.220,00	166.975.020,00	(76.460.200,00)	68,59	
0.00 . x-xx.x-xx.x-xx.xx . 03.2.02.07 . 5.1.1	Belanja Pegawai	4.510.000,00	4.510.000,00	0,00	100,00	
0.00 . x-xx.x-xx.x-xx.xx . 03.2.02.07 . 5.1.2	Belanja Barang dan Jasa	238.925.220,00	162.465.020,00	(76.460.200,00)	68,00	
0.00 . x-xx.x-xx.x-xx.xx . 03.2.02.07 . 5.2	BELANJA MODAL	461.600.000,00	79.500.000,00	(382.100.000,00)	17,22	
0.00 . x-xx.x-xx.x-xx.xx . 03.2.02.07 . 5.2.2	Belanja Modal Peralatan dan Mesin	461.600.000,00	79.500.000,00	(382.100.000,00)	17,22	
0.00 . x-xx.x-xx.x-xx.xx . 03.2.02.08	<i>Penyusunan/Review/Legalisasi Kebijakan Bidang PKP</i>	38.418.000,00	31.393.000,00	(7.025.000,00)	81,71	
0.00 . x-xx.x-xx.x-xx.xx . 03.2.02.08 . 5.1	BELANJA OPERASI	38.418.000,00	31.393.000,00	(7.025.000,00)	81,71	
0.00 . x-xx.x-xx.x-xx.xx . 03.2.02.08 . 5.1.2	Belanja Barang dan Jasa	38.418.000,00	31.393.000,00	(7.025.000,00)	81,71	
0.00 . x-xx.x-xx.x-xx.xx . 03.2.02.09	<i>Pengembangan dan Pengelolaan Ekosistem Kabupaten/Kota Cerdas dan Kota Cerdas</i>	836.191.000,00	773.316.000,00	(62.875.000,00)	92,48	
0.00 . x-xx.x-xx.x-xx.xx . 03.2.02.09 . 5.1	BELANJA OPERASI	243.691.000,00	194.936.000,00	(48.755.000,00)	79,99	
0.00 . x-xx.x-xx.x-xx.xx . 03.2.02.09 . 5.1.1	Belanja Pegawai	7.890.000,00	3.780.000,00	(4.110.000,00)	47,91	
0.00 . x-xx.x-xx.x-xx.xx . 03.2.02.09 . 5.1.2	Belanja Barang dan Jasa	235.801.000,00	191.156.000,00	(44.645.000,00)	81,07	
0.00 . x-xx.x-xx.x-xx.xx . 03.2.02.09 . 5.2	BELANJA MODAL	592.500.000,00	578.380.000,00	(14.120.000,00)	97,62	

KODE REKENING	URAIAN	JUMLAH (Rp)		BERTAMBAH / (BERKURANG)		DASAR HUKUM
		ANGGARAN SETELAH PERUBAHAN	REALISASI	(Rp)	(%)	
1	2	3	4	5 = 4 - 3	6	7
0.00 . x-xx.x-xx.x-xx.xx . 03.2.02.09 . 5.2.2	Belanja Modal Peralatan dan Mesin	592.500.000,00	578.380.000,00	(14.120.000,00)	97,62	
0.00 . x-xx.x-xx.x-xx.xx . 03.2.02.10	<i>Pengembangan dan Pengelolaan Sumber Daya Teknologi Informasi dan Komunikasi Pemerintah Daerah</i>	36.967.200,00	36.867.160,00	(100.040,00)	99,73	
0.00 . x-xx.x-xx.x-xx.xx . 03.2.02.10 . 5.1	BELANJA OPERASI	36.967.200,00	36.867.160,00	(100.040,00)	99,73	
0.00 . x-xx.x-xx.x-xx.xx . 03.2.02.10 . 5.1.2	Belanja Barang dan Jasa	36.967.200,00	36.867.160,00	(100.040,00)	99,73	
0.00 . x-xx.x-xx.x-xx.xx . 03.2.03	Pengelolaan Pengadaan Barang dan Jasa	8.300.336.928,00	7.927.676.625,00	(372.660.303,00)	95,51	
0.00 . x-xx.x-xx.x-xx.xx . 03.2.03.01	<i>Pengelolaan Pengadaan Barang dan Jasa</i>	636.712.700,00	575.620.148,00	(61.092.552,00)	90,41	
0.00 . x-xx.x-xx.x-xx.xx . 03.2.03.01 . 5.1	BELANJA OPERASI	636.712.700,00	575.620.148,00	(61.092.552,00)	90,41	
0.00 . x-xx.x-xx.x-xx.xx . 03.2.03.01 . 5.1.1	Belanja Pegawai	126.570.000,00	126.570.000,00	0,00	100,00	
0.00 . x-xx.x-xx.x-xx.xx . 03.2.03.01 . 5.1.2	Belanja Barang dan Jasa	510.142.700,00	449.050.148,00	(61.092.552,00)	88,02	
0.00 . x-xx.x-xx.x-xx.xx . 03.2.03.02	<i>Perbaikan Rumah Tidak Layak Huni</i>	4.146.873.474,00	4.134.391.864,00	(12.481.610,00)	99,70	
0.00 . x-xx.x-xx.x-xx.xx . 03.2.03.02 . 5.1	BELANJA OPERASI	4.038.752.120,00	4.026.639.164,00	(12.112.956,00)	99,70	
0.00 . x-xx.x-xx.x-xx.xx . 03.2.03.02 . 5.1.1	Belanja Pegawai	14.950.000,00	14.950.000,00	0,00	100,00	
0.00 . x-xx.x-xx.x-xx.xx . 03.2.03.02 . 5.1.2	Belanja Barang dan Jasa	3.523.802.120,00	3.511.689.164,00	(12.112.956,00)	99,66	
0.00 . x-xx.x-xx.x-xx.xx . 03.2.03.02 . 5.1.6	Belanja Bantuan Sosial	500.000.000,00	500.000.000,00	0,00	100,00	
0.00 . x-xx.x-xx.x-xx.xx . 03.2.03.02 . 5.2	BELANJA MODAL	108.121.354,00	107.752.700,00	(368.654,00)	99,66	
0.00 . x-xx.x-xx.x-xx.xx . 03.2.03.02 . 5.2.2	Belanja Modal Peralatan dan Mesin	108.121.354,00	107.752.700,00	(368.654,00)	99,66	
0.00 . x-xx.x-xx.x-xx.xx . 03.2.03.03	<i>Pelaksanaan Monitoring dan Evaluasi Penyusunan Dokumen Perencanaan Pembangunan Perangkat Daerah Bidang Infrastruktur</i>	1.194.910.350,00	1.181.325.350,00	(13.585.000,00)	98,86	
0.00 . x-xx.x-xx.x-xx.xx . 03.2.03.03 . 5.1	BELANJA OPERASI	1.194.910.350,00	1.181.325.350,00	(13.585.000,00)	98,86	
0.00 . x-xx.x-xx.x-xx.xx . 03.2.03.03 . 5.1.2	Belanja Barang dan Jasa	192.910.350,00	181.325.350,00	(11.585.000,00)	93,99	
0.00 . x-xx.x-xx.x-xx.xx . 03.2.03.03 . 5.1.5	Belanja Hibah	1.002.000.000,00	1.000.000.000,00	(2.000.000,00)	99,80	
0.00 . x-xx.x-xx.x-xx.xx . 03.2.03.04	<i>Koordinasi dan Sinkronisasi Pengendalian Penyelenggaraan Pemugaran/Peremajaan Permukiman Kumuh</i>	340.877.304,00	325.825.204,00	(15.052.100,00)	95,58	
0.00 . x-xx.x-xx.x-xx.xx . 03.2.03.04 . 5.1	BELANJA OPERASI	340.877.304,00	325.825.204,00	(15.052.100,00)	95,58	
0.00 . x-xx.x-xx.x-xx.xx . 03.2.03.04 . 5.1.1	Belanja Pegawai	46.430.000,00	44.180.000,00	(2.250.000,00)	95,15	
0.00 . x-xx.x-xx.x-xx.xx . 03.2.03.04 . 5.1.2	Belanja Barang dan Jasa	294.447.304,00	281.645.204,00	(12.802.100,00)	95,65	
0.00 . x-xx.x-xx.x-xx.xx . 03.2.03.04 . 5.2	BELANJA MODAL	0,00	0,00	0,00	0,00	
0.00 . x-xx.x-xx.x-xx.xx . 03.2.03.04 . 5.2.2	Belanja Modal Peralatan dan Mesin	0,00	0,00	0,00	0,00	
0.00 . x-xx.x-xx.x-xx.xx . 03.2.03.05	<i>Koordinasi Penyusunan Dokumen Perencanaan Pembangunan Daerah Bidang Kewilayahan (RPJPD, RPJMD dan RKPD)</i>	49.782.500,00	48.369.332,00	(1.413.168,00)	97,16	

KODE REKENING	URAIAN	JUMLAH (Rp)		BERTAMBAH / (BERKURANG)		DASAR HUKUM
		ANGGARAN SETELAH PERUBAHAN	REALISASI	(Rp)	(%)	
1	2	3	4	5 = 4 - 3	6	7
0.00 . x-xx.x-xx.x-xx.xx . 03.2.03.05 . 5.1	BELANJA OPERASI	49.782.500,00	48.369.332,00	(1.413.168,00)	97,16	
0.00 . x-xx.x-xx.x-xx.xx . 03.2.03.05 . 5.1.2	Belanja Barang dan Jasa	49.782.500,00	48.369.332,00	(1.413.168,00)	97,16	
0.00 . x-xx.x-xx.x-xx.xx . 03.2.03.06	<i>Pelaksanaan Pembangunan Pemugaran/ Peremajaan Permukiman Kumuh</i>	1.507.953.700,00	1.278.783.127,00	(229.170.573,00)	84,80	
0.00 . x-xx.x-xx.x-xx.xx . 03.2.03.06 . 5.1	BELANJA OPERASI	856.203.700,00	843.293.127,00	(12.910.573,00)	98,49	
0.00 . x-xx.x-xx.x-xx.xx . 03.2.03.06 . 5.1.1	Belanja Pegawai	12.560.000,00	12.560.000,00	0,00	100,00	
0.00 . x-xx.x-xx.x-xx.xx . 03.2.03.06 . 5.1.2	Belanja Barang dan Jasa	168.643.700,00	155.733.127,00	(12.910.573,00)	92,34	
0.00 . x-xx.x-xx.x-xx.xx . 03.2.03.06 . 5.1.6	Belanja Bantuan Sosial	675.000.000,00	675.000.000,00	0,00	100,00	
0.00 . x-xx.x-xx.x-xx.xx . 03.2.03.06 . 5.2	BELANJA MODAL	651.750.000,00	435.490.000,00	(216.260.000,00)	66,82	
0.00 . x-xx.x-xx.x-xx.xx . 03.2.03.06 . 5.2.2	Belanja Modal Peralatan dan Mesin	651.750.000,00	435.490.000,00	(216.260.000,00)	66,82	
0.00 . x-xx.x-xx.x-xx.xx . 03.2.03.07	<i>Pelaksanaan Monitoring dan Evaluasi Penyusunan Dokumen Perencanaan Pembangunan Perangkat Daerah Bidang Kewilayahan</i>	21.019.800,00	13.470.000,00	(7.549.800,00)	64,08	
0.00 . x-xx.x-xx.x-xx.xx . 03.2.03.07 . 5.1	BELANJA OPERASI	21.019.800,00	13.470.000,00	(7.549.800,00)	64,08	
0.00 . x-xx.x-xx.x-xx.xx . 03.2.03.07 . 5.1.2	Belanja Barang dan Jasa	21.019.800,00	13.470.000,00	(7.549.800,00)	64,08	
0.00 . x-xx.x-xx.x-xx.xx . 03.2.03.08	<i>Pembinaan Pelayanan Keluarga Berencana dan Kesehatan Reproduksi di Fasilitas Kesehatan termasuk Jaringan dan Jejaringsnya</i>	35.200.000,00	34.650.000,00	(550.000,00)	98,44	
0.00 . x-xx.x-xx.x-xx.xx . 03.2.03.08 . 5.1	BELANJA OPERASI	35.200.000,00	34.650.000,00	(550.000,00)	98,44	
0.00 . x-xx.x-xx.x-xx.xx . 03.2.03.08 . 5.1.2	Belanja Barang dan Jasa	35.200.000,00	34.650.000,00	(550.000,00)	98,44	
0.00 . x-xx.x-xx.x-xx.xx . 03.2.03.11	<i>Dukungan Operasional Pelayanan KB Bergerak</i>	367.007.100,00	335.241.600,00	(31.765.500,00)	91,34	
0.00 . x-xx.x-xx.x-xx.xx . 03.2.03.11 . 5.1	BELANJA OPERASI	367.007.100,00	335.241.600,00	(31.765.500,00)	91,34	
0.00 . x-xx.x-xx.x-xx.xx . 03.2.03.11 . 5.1.2	Belanja Barang dan Jasa	367.007.100,00	335.241.600,00	(31.765.500,00)	91,34	
0.00 . x-xx.x-xx.x-xx.xx . 03.2.04	<i>Pelaksanaan Pencapaian Target Konsumsi Pangan Perkapita/Tahun sesuai dengan Angka Kecukupan Gizi</i>	1.159.810.170,00	1.059.117.419,00	(100.692.751,00)	91,32	
0.00 . x-xx.x-xx.x-xx.xx . 03.2.04.01	<i>Penyusunan dan Penetapan Target Konsumsi Pangan per Kapita per Tahun</i>	132.185.400,00	91.038.300,00	(41.147.100,00)	68,87	
0.00 . x-xx.x-xx.x-xx.xx . 03.2.04.01 . 5.1	BELANJA OPERASI	132.185.400,00	91.038.300,00	(41.147.100,00)	68,87	
0.00 . x-xx.x-xx.x-xx.xx . 03.2.04.01 . 5.1.1	Belanja Pegawai	0,00	0,00	0,00	0,00	
0.00 . x-xx.x-xx.x-xx.xx . 03.2.04.01 . 5.1.2	Belanja Barang dan Jasa	132.185.400,00	91.038.300,00	(41.147.100,00)	68,87	
0.00 . x-xx.x-xx.x-xx.xx . 03.2.04.02	<i>Penguatan Kelembagaan Bencana Kabupaten/Kota</i>	825.630.300,00	766.284.649,00	(59.345.651,00)	92,81	
0.00 . x-xx.x-xx.x-xx.xx . 03.2.04.02 . 5.1	BELANJA OPERASI	825.630.300,00	766.284.649,00	(59.345.651,00)	92,81	
0.00 . x-xx.x-xx.x-xx.xx . 03.2.04.02 . 5.1.2	Belanja Barang dan Jasa	745.630.300,00	686.284.649,00	(59.345.651,00)	92,04	

KODE REKENING	URAIAN	JUMLAH (Rp)		BERTAMBAH / (BERKURANG)		DASAR HUKUM
		ANGGARAN SETELAH PERUBAHAN	REALISASI	(Rp)	(%)	
1	2	3	4	5 = 4 - 3	6	7
0.00 . x-xx.x-xx.x-xx.xx . 03.2.04.02 . 5.1.5	Belanja Hibah	80.000.000,00	80.000.000,00	0,00	100,00	
0.00 . x-xx.x-xx.x-xx.xx . 03.2.04.03	<i>Koordinasi, Sinkronisasi dan Evaluasi Kebijakan Energi dan Air</i>	62.644.470,00	62.644.470,00	0,00	100,00	
0.00 . x-xx.x-xx.x-xx.xx . 03.2.04.03 . 5.1	BELANJA OPERASI	62.644.470,00	62.644.470,00	0,00	100,00	
0.00 . x-xx.x-xx.x-xx.xx . 03.2.04.03 . 5.1.2	Belanja Barang dan Jasa	62.644.470,00	62.644.470,00	0,00	100,00	
0.00 . x-xx.x-xx.x-xx.xx . 03.2.04.04	<i>Pembinaan Terpadu Kampung KB</i>	139.350.000,00	139.150.000,00	(200.000,00)	99,86	
0.00 . x-xx.x-xx.x-xx.xx . 03.2.04.04 . 5.1	BELANJA OPERASI	139.350.000,00	139.150.000,00	(200.000,00)	99,86	
0.00 . x-xx.x-xx.x-xx.xx . 03.2.04.04 . 5.1.2	Belanja Barang dan Jasa	139.350.000,00	139.150.000,00	(200.000,00)	99,86	
0.00 . x-xx.x-xx.x-xx.xx . 03.2.05	Pembinaan dan Pengembangan Olahraga Rekreasi	19.350.000,00	19.350.000,00	0,00	100,00	
0.00 . x-xx.x-xx.x-xx.xx . 03.2.05.01	<i>Penyelenggaraan, Pengembangan dan Pemasaran Festival dan Olahraga Rekreasi</i>	19.350.000,00	19.350.000,00	0,00	100,00	
0.00 . x-xx.x-xx.x-xx.xx . 03.2.05.01 . 5.1	BELANJA OPERASI	19.350.000,00	19.350.000,00	0,00	100,00	
0.00 . x-xx.x-xx.x-xx.xx . 03.2.05.01 . 5.1.2	Belanja Barang dan Jasa	11.350.000,00	11.350.000,00	0,00	100,00	
0.00 . x-xx.x-xx.x-xx.xx . 03.2.05.01 . 5.1.5	Belanja Hibah	8.000.000,00	8.000.000,00	0,00	100,00	
0.00 . x-xx.x-xx.x-xx.xx . 03.2.12	Pembangunan, Penerbitan Izin Pembangunan dan Pengoperasian Pelabuhan Pengumpan Lokal	53.505.000,00	53.493.000,00	(12.000,00)	99,98	
0.00 . x-xx.x-xx.x-xx.xx . 03.2.12.03	<i>Pengoperasian dan Pemeliharaan Pelabuhan Pengumpan Lokal</i>	53.505.000,00	53.493.000,00	(12.000,00)	99,98	
0.00 . x-xx.x-xx.x-xx.xx . 03.2.12.03 . 5.1	BELANJA OPERASI	53.505.000,00	53.493.000,00	(12.000,00)	99,98	
0.00 . x-xx.x-xx.x-xx.xx . 03.2.12.03 . 5.1.2	Belanja Barang dan Jasa	53.505.000,00	53.493.000,00	(12.000,00)	99,98	
0.00 . x-xx.x-xx.x-xx.xx . 04	Program Koordinasi Ketentraman Dan Ketertiban Umum	10.008.049.868,00	8.934.936.538,00	(1.073.113.330,00)	89,28	
0.00 . x-xx.x-xx.x-xx.xx . 04.2.01	Koordinasi Upaya Penyelenggaraan Ketenteraman dan Ketertiban Umum	8.092.401.508,00	7.388.428.098,00	(703.973.410,00)	91,30	
0.00 . x-xx.x-xx.x-xx.xx . 04.2.01.01	<i>Sinergitas dengan Kepolisian Negara Republik Indonesia, Tentara Nasional Indonesia dan Instansi Vertikal di Wilayah Kecamatan</i>	580.592.545,00	537.449.150,00	(43.143.395,00)	92,57	
0.00 . x-xx.x-xx.x-xx.xx . 04.2.01.01 . 5.1	BELANJA OPERASI	580.592.545,00	537.449.150,00	(43.143.395,00)	92,57	
0.00 . x-xx.x-xx.x-xx.xx . 04.2.01.01 . 5.1.2	Belanja Barang dan Jasa	580.592.545,00	537.449.150,00	(43.143.395,00)	92,57	
0.00 . x-xx.x-xx.x-xx.xx . 04.2.01.02	<i>Penyediaan Sandang</i>	934.837.350,00	869.357.734,00	(65.479.616,00)	93,00	
0.00 . x-xx.x-xx.x-xx.xx . 04.2.01.02 . 5.1	BELANJA OPERASI	931.587.350,00	869.357.734,00	(62.229.616,00)	93,32	
0.00 . x-xx.x-xx.x-xx.xx . 04.2.01.02 . 5.1.1	Belanja Pegawai	1.690.000,00	1.690.000,00	0,00	100,00	
0.00 . x-xx.x-xx.x-xx.xx . 04.2.01.02 . 5.1.2	Belanja Barang dan Jasa	929.897.350,00	867.667.734,00	(62.229.616,00)	93,31	
0.00 . x-xx.x-xx.x-xx.xx . 04.2.01.02 . 5.2	BELANJA MODAL	3.250.000,00	0,00	(3.250.000,00)	0,00	

KODE REKENING	URAIAN	JUMLAH (Rp)		BERTAMBAH / (BERKURANG)		DASAR HUKUM
		ANGGARAN SETELAH PERUBAHAN	REALISASI	(Rp)	(%)	
1	2	3	4	5 = 4 - 3	6	7
0.00 . x-xx.x-xx.x-xx.xx . 04.2.01.02 . 5.2.2	Belanja Modal Peralatan dan Mesin	3.250.000,00	0,00	(3.250.000,00)	0,00	
0.00 . x-xx.x-xx.x-xx.xx . 04.2.01.03	<i>Penyediaan Alat Bantu</i>	690.093.500,00	625.123.800,00	(64.969.700,00)	90,59	
0.00 . x-xx.x-xx.x-xx.xx . 04.2.01.03 . 5.1	BELANJA OPERASI	690.093.500,00	625.123.800,00	(64.969.700,00)	90,59	
0.00 . x-xx.x-xx.x-xx.xx . 04.2.01.03 . 5.1.1	Belanja Pegawai	680.000,00	680.000,00	0,00	100,00	
0.00 . x-xx.x-xx.x-xx.xx . 04.2.01.03 . 5.1.2	Belanja Barang dan Jasa	325.413.500,00	294.443.800,00	(30.969.700,00)	90,48	
0.00 . x-xx.x-xx.x-xx.xx . 04.2.01.03 . 5.1.5	Belanja Hibah	364.000.000,00	330.000.000,00	(34.000.000,00)	90,66	
0.00 . x-xx.x-xx.x-xx.xx . 04.2.01.04	<i>Pengelolaan Ruang Terbuka Hijau (RTH)</i>	3.832.241.805,00	3.665.753.650,00	(166.488.155,00)	95,66	
0.00 . x-xx.x-xx.x-xx.xx . 04.2.01.04 . 5.1	BELANJA OPERASI	1.357.869.005,00	1.198.642.650,00	(159.226.355,00)	88,27	
0.00 . x-xx.x-xx.x-xx.xx . 04.2.01.04 . 5.1.1	Belanja Pegawai	14.920.000,00	14.920.000,00	0,00	100,00	
0.00 . x-xx.x-xx.x-xx.xx . 04.2.01.04 . 5.1.2	Belanja Barang dan Jasa	1.342.949.005,00	1.183.722.650,00	(159.226.355,00)	88,14	
0.00 . x-xx.x-xx.x-xx.xx . 04.2.01.04 . 5.2	BELANJA MODAL	2.474.372.800,00	2.467.111.000,00	(7.261.800,00)	99,71	
0.00 . x-xx.x-xx.x-xx.xx . 04.2.01.04 . 5.2.2	Belanja Modal Peralatan dan Mesin	74.395.000,00	74.395.000,00	0,00	100,00	
0.00 . x-xx.x-xx.x-xx.xx . 04.2.01.04 . 5.2.3	Belanja Modal Gedung dan Bangunan	2.399.977.800,00	2.392.716.000,00	(7.261.800,00)	99,70	
0.00 . x-xx.x-xx.x-xx.xx . 04.2.01.05	<i>Perluasan Kesempatan Kerja</i>	469.927.050,00	465.217.789,00	(4.709.261,00)	99,00	
0.00 . x-xx.x-xx.x-xx.xx . 04.2.01.05 . 5.1	BELANJA OPERASI	469.927.050,00	465.217.789,00	(4.709.261,00)	99,00	
0.00 . x-xx.x-xx.x-xx.xx . 04.2.01.05 . 5.1.2	Belanja Barang dan Jasa	216.927.050,00	212.217.789,00	(4.709.261,00)	97,83	
0.00 . x-xx.x-xx.x-xx.xx . 04.2.01.05 . 5.1.5	Belanja Hibah	253.000.000,00	253.000.000,00	0,00	100,00	
0.00 . x-xx.x-xx.x-xx.xx . 04.2.01.06	<i>Penyediaan Sarana Persampahan</i>	313.900.000,00	246.530.866,00	(67.369.134,00)	78,54	
0.00 . x-xx.x-xx.x-xx.xx . 04.2.01.06 . 5.1	BELANJA OPERASI	196.900.000,00	129.930.866,00	(66.969.134,00)	65,99	
0.00 . x-xx.x-xx.x-xx.xx . 04.2.01.06 . 5.1.1	Belanja Pegawai	0,00	0,00	0,00	0,00	
0.00 . x-xx.x-xx.x-xx.xx . 04.2.01.06 . 5.1.2	Belanja Barang dan Jasa	196.900.000,00	129.930.866,00	(66.969.134,00)	65,99	
0.00 . x-xx.x-xx.x-xx.xx . 04.2.01.06 . 5.2	BELANJA MODAL	117.000.000,00	116.600.000,00	(400.000,00)	99,66	
0.00 . x-xx.x-xx.x-xx.xx . 04.2.01.06 . 5.2.2	Belanja Modal Peralatan dan Mesin	117.000.000,00	116.600.000,00	(400.000,00)	99,66	
0.00 . x-xx.x-xx.x-xx.xx . 04.2.01.07	<i>Promosi dan Sosialisasi Kelompok Kegiatan Ketahanan dan Kesejahteraan Keluarga (BKB, BKR, BKL, PPPKS, PIK-R dan Pemberdayaan Ekonomi Keluarga/UPPKS)</i>	110.900.000,00	110.900.000,00	0,00	100,00	
0.00 . x-xx.x-xx.x-xx.xx . 04.2.01.07 . 5.1	BELANJA OPERASI	110.900.000,00	110.900.000,00	0,00	100,00	
0.00 . x-xx.x-xx.x-xx.xx . 04.2.01.07 . 5.1.2	Belanja Barang dan Jasa	110.900.000,00	110.900.000,00	0,00	100,00	
0.00 . x-xx.x-xx.x-xx.xx . 04.2.01.08	<i>Penetapan Wajib Pajak Daerah</i>	360.019.969,00	305.466.761,00	(54.553.208,00)	84,85	
0.00 . x-xx.x-xx.x-xx.xx . 04.2.01.08 . 5.1	BELANJA OPERASI	270.582.869,00	252.666.761,00	(17.916.108,00)	93,38	
0.00 . x-xx.x-xx.x-xx.xx . 04.2.01.08 . 5.1.2	Belanja Barang dan Jasa	270.582.869,00	252.666.761,00	(17.916.108,00)	93,38	
0.00 . x-xx.x-xx.x-xx.xx . 04.2.01.08 . 5.2	BELANJA MODAL	89.437.100,00	52.800.000,00	(36.637.100,00)	59,04	
0.00 . x-xx.x-xx.x-xx.xx . 04.2.01.08 . 5.2.2	Belanja Modal Peralatan dan Mesin	89.437.100,00	52.800.000,00	(36.637.100,00)	59,04	
0.00 . x-xx.x-xx.x-xx.xx . 04.2.01.09	<i>Pelayanan dan Konsultasi Pajak Daerah</i>	35.790.000,00	32.589.564,00	(3.200.436,00)	91,06	

KODE REKENING	URAIAN	JUMLAH (Rp)		BERTAMBAH / (BERKURANG)		DASAR HUKUM
		ANGGARAN SETELAH PERUBAHAN	REALISASI	(Rp)	(%)	
1	2	3	4	5 = 4 - 3	6	7
0.00 . x-xx.x-xx.x-xx.xx . 04.2.01.09 . 5.1	BELANJA OPERASI	35.790.000,00	32.589.564,00	(3.200.436,00)	91,06	
0.00 . x-xx.x-xx.x-xx.xx . 04.2.01.09 . 5.1.2	Belanja Barang dan Jasa	35.790.000,00	32.589.564,00	(3.200.436,00)	91,06	
0.00 . x-xx.x-xx.x-xx.xx . 04.2.01.10	<i>Penelitian dan Verifikasi Data Pelaporan Pajak Daerah</i>	31.271.000,00	26.165.433,00	(5.105.567,00)	83,67	
0.00 . x-xx.x-xx.x-xx.xx . 04.2.01.10 . 5.1	BELANJA OPERASI	31.271.000,00	26.165.433,00	(5.105.567,00)	83,67	
0.00 . x-xx.x-xx.x-xx.xx . 04.2.01.10 . 5.1.2	Belanja Barang dan Jasa	31.271.000,00	26.165.433,00	(5.105.567,00)	83,67	
0.00 . x-xx.x-xx.x-xx.xx . 04.2.01.11	<i>Penagihan Pajak Daerah</i>	572.630.689,00	356.418.401,00	(216.212.288,00)	62,24	
0.00 . x-xx.x-xx.x-xx.xx . 04.2.01.11 . 5.1	BELANJA OPERASI	572.630.689,00	356.418.401,00	(216.212.288,00)	62,24	
0.00 . x-xx.x-xx.x-xx.xx . 04.2.01.11 . 5.1.2	Belanja Barang dan Jasa	572.630.689,00	356.418.401,00	(216.212.288,00)	62,24	
0.00 . x-xx.x-xx.x-xx.xx . 04.2.01.12	<i>Penyelesaian Keberatan Pajak Daerah</i>	44.568.000,00	41.165.000,00	(3.403.000,00)	92,36	
0.00 . x-xx.x-xx.x-xx.xx . 04.2.01.12 . 5.1	BELANJA OPERASI	44.568.000,00	41.165.000,00	(3.403.000,00)	92,36	
0.00 . x-xx.x-xx.x-xx.xx . 04.2.01.12 . 5.1.2	Belanja Barang dan Jasa	44.568.000,00	41.165.000,00	(3.403.000,00)	92,36	
0.00 . x-xx.x-xx.x-xx.xx . 04.2.01.13	<i>Pengendalian, Pemeriksaan dan Pengawasan Pajak Daerah</i>	66.389.600,00	58.029.950,00	(8.359.650,00)	87,41	
0.00 . x-xx.x-xx.x-xx.xx . 04.2.01.13 . 5.1	BELANJA OPERASI	66.389.600,00	58.029.950,00	(8.359.650,00)	87,41	
0.00 . x-xx.x-xx.x-xx.xx . 04.2.01.13 . 5.1.2	Belanja Barang dan Jasa	66.389.600,00	58.029.950,00	(8.359.650,00)	87,41	
0.00 . x-xx.x-xx.x-xx.xx . 04.2.01.14	<i>Pembinaan dan Pengawasan Pengelolaan Pajak Daerah dan Retribusi Daerah</i>	49.240.000,00	48.260.000,00	(980.000,00)	98,01	
0.00 . x-xx.x-xx.x-xx.xx . 04.2.01.14 . 5.1	BELANJA OPERASI	49.240.000,00	48.260.000,00	(980.000,00)	98,01	
0.00 . x-xx.x-xx.x-xx.xx . 04.2.01.14 . 5.1.2	Belanja Barang dan Jasa	49.240.000,00	48.260.000,00	(980.000,00)	98,01	
0.00 . x-xx.x-xx.x-xx.xx . 04.2.02	Pemberdayaan Pembudi Daya Ikan Kecil	436.907.020,00	395.444.500,00	(41.462.520,00)	90,51	
0.00 . x-xx.x-xx.x-xx.xx . 04.2.02.01	<i>Pengembangan Kapasitas Pembudi Daya Ikan Kecil</i>	350.165.520,00	321.456.000,00	(28.709.520,00)	91,80	
0.00 . x-xx.x-xx.x-xx.xx . 04.2.02.01 . 5.1	BELANJA OPERASI	350.165.520,00	321.456.000,00	(28.709.520,00)	91,80	
0.00 . x-xx.x-xx.x-xx.xx . 04.2.02.01 . 5.1.1	Belanja Pegawai	3.380.000,00	3.380.000,00	0,00	100,00	
0.00 . x-xx.x-xx.x-xx.xx . 04.2.02.01 . 5.1.2	Belanja Barang dan Jasa	346.785.520,00	318.076.000,00	(28.709.520,00)	91,72	
0.00 . x-xx.x-xx.x-xx.xx . 04.2.02.02	<i>Pengawasan dan Pengendalian LPTKS</i>	35.774.500,00	34.826.500,00	(948.000,00)	97,35	
0.00 . x-xx.x-xx.x-xx.xx . 04.2.02.02 . 5.1	BELANJA OPERASI	35.774.500,00	34.826.500,00	(948.000,00)	97,35	
0.00 . x-xx.x-xx.x-xx.xx . 04.2.02.02 . 5.1.2	Belanja Barang dan Jasa	35.774.500,00	34.826.500,00	(948.000,00)	97,35	
0.00 . x-xx.x-xx.x-xx.xx . 04.2.02.03	<i>Pelaksanaan Operasi Pasar Reguler dan Pasar Khusus yang Berdampak dalam 1 (satu) Kabupaten/Kota</i>	0,00	0,00	0,00	0,00	
0.00 . x-xx.x-xx.x-xx.xx . 04.2.02.03 . 5.1	BELANJA OPERASI	0,00	0,00	0,00	0,00	
0.00 . x-xx.x-xx.x-xx.xx . 04.2.02.03 . 5.1.2	Belanja Barang dan Jasa	0,00	0,00	0,00	0,00	
0.00 . x-xx.x-xx.x-xx.xx . 04.2.02.07	<i>Pemberian Bimbingan Fisik, Mental, Spiritual, dan Sosial</i>	13.050.000,00	10.350.000,00	(2.700.000,00)	79,31	

KODE REKENING	URAIAN	JUMLAH (Rp)		BERTAMBAH / (BERKURANG)		DASAR HUKUM
		ANGGARAN SETELAH PERUBAHAN	REALISASI	(Rp)	(%)	
1	2	3	4	5 = 4 - 3	6	7
0.00 . x-xx.x-xx.x-xx.xx . 04.2.02.07 . 5.1	BELANJA OPERASI	13.050.000,00	10.350.000,00	(2.700.000,00)	79,31	
0.00 . x-xx.x-xx.x-xx.xx . 04.2.02.07 . 5.1.2	Belanja Barang dan Jasa	13.050.000,00	10.350.000,00	(2.700.000,00)	79,31	
0.00 . x-xx.x-xx.x-xx.xx . 04.2.02.08	<i>Pemberian Bimbingan Sosial kepada Keluarga Penyandang Masalah Kesejahteraan Sosial (PMKS) Lainnya Bukan Korban HIV/AIDS dan NAPZA</i>	13.050.000,00	9.945.000,00	(3.105.000,00)	76,21	
0.00 . x-xx.x-xx.x-xx.xx . 04.2.02.08 . 5.1	BELANJA OPERASI	13.050.000,00	9.945.000,00	(3.105.000,00)	76,21	
0.00 . x-xx.x-xx.x-xx.xx . 04.2.02.08 . 5.1.2	Belanja Barang dan Jasa	13.050.000,00	9.945.000,00	(3.105.000,00)	76,21	
0.00 . x-xx.x-xx.x-xx.xx . 04.2.02.13	<i>Pemberian Layanan Rujukan</i>	24.867.000,00	18.867.000,00	(6.000.000,00)	75,87	
0.00 . x-xx.x-xx.x-xx.xx . 04.2.02.13 . 5.1	BELANJA OPERASI	24.867.000,00	18.867.000,00	(6.000.000,00)	75,87	
0.00 . x-xx.x-xx.x-xx.xx . 04.2.02.13 . 5.1.2	Belanja Barang dan Jasa	24.867.000,00	18.867.000,00	(6.000.000,00)	75,87	
0.00 . x-xx.x-xx.x-xx.xx . 04.2.03	<i>Penerbitan Sertifikat Produksi Pangan Industri Rumah Tangga dan Nomor P-IRT sebagai Izin Produksi, untuk Produk Makanan Minuman Tertentu yang dapat Diproduksi oleh Industri Rumah Tangga</i>	660.831.640,00	585.155.640,00	(75.676.000,00)	88,55	
0.00 . x-xx.x-xx.x-xx.xx . 04.2.03.01	<i>Pengendalian dan Pengawasan serta Tindak Lanjut Pengawasan Sertifikat Produksi Pangan Industri Rumah Tangga dan Nomor P-IRT Sebagai Izin Produksi, untuk Produk Makanan Minuman Tertentu yang dapat Diproduksi oleh Industri Rumah Tangga</i>	86.015.000,00	15.845.000,00	(70.170.000,00)	18,42	
0.00 . x-xx.x-xx.x-xx.xx . 04.2.03.01 . 5.1	BELANJA OPERASI	86.015.000,00	15.845.000,00	(70.170.000,00)	18,42	
0.00 . x-xx.x-xx.x-xx.xx . 04.2.03.01 . 5.1.2	Belanja Barang dan Jasa	86.015.000,00	15.845.000,00	(70.170.000,00)	18,42	
0.00 . x-xx.x-xx.x-xx.xx . 04.2.03.02	<i>Harmonisasi Hubungan dengan Tokoh Agama dan Tokoh Masyarakat*****)</i>	238.635.740,00	235.475.740,00	(3.160.000,00)	98,68	
0.00 . x-xx.x-xx.x-xx.xx . 04.2.03.02 . 5.1	BELANJA OPERASI	238.635.740,00	235.475.740,00	(3.160.000,00)	98,68	
0.00 . x-xx.x-xx.x-xx.xx . 04.2.03.02 . 5.1.2	Belanja Barang dan Jasa	238.635.740,00	235.475.740,00	(3.160.000,00)	98,68	
0.00 . x-xx.x-xx.x-xx.xx . 04.2.03.03	<i>Fasilitasi terkait Pengelolaan Informasi Administrasi Kependudukan</i>	304.206.900,00	301.956.900,00	(2.250.000,00)	99,26	
0.00 . x-xx.x-xx.x-xx.xx . 04.2.03.03 . 5.1	BELANJA OPERASI	304.206.900,00	301.956.900,00	(2.250.000,00)	99,26	
0.00 . x-xx.x-xx.x-xx.xx . 04.2.03.03 . 5.1.2	Belanja Barang dan Jasa	304.206.900,00	301.956.900,00	(2.250.000,00)	99,26	
0.00 . x-xx.x-xx.x-xx.xx . 04.2.03.04	<i>Penyelenggaraan Pemanfaatan Data Kependudukan</i>	10.326.000,00	10.230.000,00	(96.000,00)	99,07	
0.00 . x-xx.x-xx.x-xx.xx . 04.2.03.04 . 5.1	BELANJA OPERASI	10.326.000,00	10.230.000,00	(96.000,00)	99,07	
0.00 . x-xx.x-xx.x-xx.xx . 04.2.03.04 . 5.1.2	Belanja Barang dan Jasa	10.326.000,00	10.230.000,00	(96.000,00)	99,07	
0.00 . x-xx.x-xx.x-xx.xx . 04.2.03.05	<i>Sosialisasi terkait Pengelolaan Informasi Administrasi Kependudukan</i>	18.398.000,00	18.398.000,00	0,00	100,00	

KODE REKENING	URAIAN	JUMLAH (Rp)		BERTAMBAH / (BERKURANG)		DASAR HUKUM
		ANGGARAN SETELAH PERUBAHAN	REALISASI	(Rp)	(%)	
1	2	3	4	5 = 4 - 3	6	7
0.00 . x-xx.x-xx.x-xx.xx . 04.2.03.05 . 5.1	BELANJA OPERASI	18.398.000,00	18.398.000,00	0,00	100,00	
0.00 . x-xx.x-xx.x-xx.xx . 04.2.03.05 . 5.1.2	Belanja Barang dan Jasa	18.398.000,00	18.398.000,00	0,00	100,00	
0.00 . x-xx.x-xx.x-xx.xx . 04.2.03.07	<i>Komunikasi, Informasi, dan Edukasi Kepada Pemangku Kepentingan dan Masyarakat</i>	3.250.000,00	3.250.000,00	0,00	100,00	
0.00 . x-xx.x-xx.x-xx.xx . 04.2.03.07 . 5.1	BELANJA OPERASI	3.250.000,00	3.250.000,00	0,00	100,00	
0.00 . x-xx.x-xx.x-xx.xx . 04.2.03.07 . 5.1.2	Belanja Barang dan Jasa	3.250.000,00	3.250.000,00	0,00	100,00	
0.00 . x-xx.x-xx.x-xx.xx . 04.2.04	Pemberdayaan Masyarakat dalam Pencegahan Kebakaran	628.883.500,00	549.978.300,00	(78.905.200,00)	87,45	
0.00 . x-xx.x-xx.x-xx.xx . 04.2.04.01	<i>Pemberdayaan Masyarakat dalam Pencegahan dan Penanggulangan Kebakaran melalui Sosialisasi dan Edukasi Masyarakat</i>	173.922.900,00	144.723.000,00	(29.199.900,00)	83,21	
0.00 . x-xx.x-xx.x-xx.xx . 04.2.04.01 . 5.1	BELANJA OPERASI	173.922.900,00	144.723.000,00	(29.199.900,00)	83,21	
0.00 . x-xx.x-xx.x-xx.xx . 04.2.04.01 . 5.1.2	Belanja Barang dan Jasa	173.922.900,00	144.723.000,00	(29.199.900,00)	83,21	
0.00 . x-xx.x-xx.x-xx.xx . 04.2.04.02	<i>Penyediaan Prasarana Pembudidayaan Ikan dalam 1 (satu) Daerah Kabupaten/Kota</i>	364.826.800,00	336.492.500,00	(28.334.300,00)	92,23	
0.00 . x-xx.x-xx.x-xx.xx . 04.2.04.02 . 5.1	BELANJA OPERASI	164.826.800,00	136.982.500,00	(27.844.300,00)	83,11	
0.00 . x-xx.x-xx.x-xx.xx . 04.2.04.02 . 5.1.1	Belanja Pegawai	3.380.000,00	3.380.000,00	0,00	100,00	
0.00 . x-xx.x-xx.x-xx.xx . 04.2.04.02 . 5.1.2	Belanja Barang dan Jasa	161.446.800,00	133.602.500,00	(27.844.300,00)	82,75	
0.00 . x-xx.x-xx.x-xx.xx . 04.2.04.02 . 5.2	BELANJA MODAL	200.000.000,00	199.510.000,00	(490.000,00)	99,76	
0.00 . x-xx.x-xx.x-xx.xx . 04.2.04.02 . 5.2.4	Belanja Modal Jalan, Jaringan, dan Irigasi	200.000.000,00	199.510.000,00	(490.000,00)	99,76	
0.00 . x-xx.x-xx.x-xx.xx . 04.2.04.03	<i>Penjaminan Ketersediaan Sarana Pembudidayaan Ikan dalam 1 (satu) Daerah Kabupaten/Kota</i>	48.955.300,00	33.958.300,00	(14.997.000,00)	69,37	
0.00 . x-xx.x-xx.x-xx.xx . 04.2.04.03 . 5.1	BELANJA OPERASI	48.955.300,00	33.958.300,00	(14.997.000,00)	69,37	
0.00 . x-xx.x-xx.x-xx.xx . 04.2.04.03 . 5.1.2	Belanja Barang dan Jasa	48.955.300,00	33.958.300,00	(14.997.000,00)	69,37	
0.00 . x-xx.x-xx.x-xx.xx . 04.2.04.04	<i>Pengelolaan Kesehatan Ikan dan Lingkungan Budidaya dalam 1 (satu) Daerah Kabupaten/Kota</i>	19.612.000,00	17.758.000,00	(1.854.000,00)	90,55	
0.00 . x-xx.x-xx.x-xx.xx . 04.2.04.04 . 5.1	BELANJA OPERASI	19.612.000,00	17.758.000,00	(1.854.000,00)	90,55	
0.00 . x-xx.x-xx.x-xx.xx . 04.2.04.04 . 5.1.2	Belanja Barang dan Jasa	19.612.000,00	17.758.000,00	(1.854.000,00)	90,55	
0.00 . x-xx.x-xx.x-xx.xx . 04.2.04.05	<i>Pembinaan dan Pemantauan Pembudidayaan Ikan di Darat</i>	21.566.500,00	17.046.500,00	(4.520.000,00)	79,04	
0.00 . x-xx.x-xx.x-xx.xx . 04.2.04.05 . 5.1	BELANJA OPERASI	21.566.500,00	17.046.500,00	(4.520.000,00)	79,04	
0.00 . x-xx.x-xx.x-xx.xx . 04.2.04.05 . 5.1.2	Belanja Barang dan Jasa	21.566.500,00	17.046.500,00	(4.520.000,00)	79,04	
0.00 . x-xx.x-xx.x-xx.xx . 04.2.06	Pemeriksaan dan Tindak Lanjut Hasil Pemeriksaan Post Market pada Produksi dan Produk Makanan Minuman Industri Rumah Tangga	189.026.200,00	15.930.000,00	(173.096.200,00)	8,43	

KODE REKENING	URAIAN	JUMLAH (Rp)		BERTAMBAH / (BERKURANG)		DASAR HUKUM
		ANGGARAN SETELAH PERUBAHAN	REALISASI	(Rp)	(%)	
1	2	3	4	5 = 4 - 3	6	7
0.00 . x-xx.x-xx.x-xx.xx . 04.2.06.01	<i>Pemeriksaan Post Market pada Produk Makanan- Minuman Industri Rumah Tangga yang Beredar dan Pengawasan serta Tindak Lanjut Pengawasan</i>	88.959.000,00	15.930.000,00	(73.029.000,00)	17,91	
0.00 . x-xx.x-xx.x-xx.xx . 04.2.06.01 . 5.1	BELANJA OPERASI	88.959.000,00	15.930.000,00	(73.029.000,00)	17,91	
0.00 . x-xx.x-xx.x-xx.xx . 04.2.06.01 . 5.1.2	Belanja Barang dan Jasa	88.959.000,00	15.930.000,00	(73.029.000,00)	17,91	
0.00 . x-xx.x-xx.x-xx.xx . 04.2.06.02	<i>Penyediaan dan Pengelolaan Data Tindak Lanjut Pengawasan Perizinan Industri Rumah Tangga</i>	100.067.200,00	0,00	(100.067.200,00)	0,00	
0.00 . x-xx.x-xx.x-xx.xx . 04.2.06.02 . 5.1	BELANJA OPERASI	100.067.200,00	0,00	(100.067.200,00)	0,00	
0.00 . x-xx.x-xx.x-xx.xx . 04.2.06.02 . 5.1.2	Belanja Barang dan Jasa	100.067.200,00	0,00	(100.067.200,00)	0,00	
0.00 . x-xx.x-xx.x-xx.xx . 05	Program Pemberdayaan Masyarakat Bidang Kesehatan	6.984.287.667,00	6.456.040.902,38	(528.246.764,62)	92,44	
0.00 . x-xx.x-xx.x-xx.xx . 05.2.01	Advokasi, Pemberdayaan, Kemitraan, Peningkatan Peran serta Masyarakat dan Lintas Sektor Tingkat Daerah Kabupaten/Kota	6.379.674.068,00	6.012.953.247,38	(366.720.820,62)	94,25	
0.00 . x-xx.x-xx.x-xx.xx . 05.2.01.01	<i>Peningkatan Upaya Promosi Kesehatan, Advokasi, Kemitraan dan Pemberdayaan Masyarakat</i>	837.646.872,00	746.211.581,00	(91.435.291,00)	89,08	
0.00 . x-xx.x-xx.x-xx.xx . 05.2.01.01 . 5.1	BELANJA OPERASI	837.646.872,00	746.211.581,00	(91.435.291,00)	89,08	
0.00 . x-xx.x-xx.x-xx.xx . 05.2.01.01 . 5.1.1	Belanja Pegawai	0,00	0,00	0,00	0,00	
0.00 . x-xx.x-xx.x-xx.xx . 05.2.01.01 . 5.1.2	Belanja Barang dan Jasa	837.646.872,00	746.211.581,00	(91.435.291,00)	89,08	
0.00 . x-xx.x-xx.x-xx.xx . 05.2.01.01 . 5.2	BELANJA MODAL	0,00	0,00	0,00	0,00	
0.00 . x-xx.x-xx.x-xx.xx . 05.2.01.01 . 5.2.2	Belanja Modal Peralatan dan Mesin	0,00	0,00	0,00	0,00	
0.00 . x-xx.x-xx.x-xx.xx . 05.2.01.02	<i>Koordinasi dan Sinkronisasi Penyelesaian Masalah Ganti Kerugian dan Santunan Tanah untuk Pembangunan oleh Pemerintah Daerah Kabupaten/Kota</i>	2.018.981.925,00	1.771.821.200,00	(247.160.725,00)	87,76	
0.00 . x-xx.x-xx.x-xx.xx . 05.2.01.02 . 5.1	BELANJA OPERASI	1.133.981.925,00	1.064.421.200,00	(69.560.725,00)	93,87	
0.00 . x-xx.x-xx.x-xx.xx . 05.2.01.02 . 5.1.1	Belanja Pegawai	3.710.000,00	3.710.000,00	0,00	100,00	
0.00 . x-xx.x-xx.x-xx.xx . 05.2.01.02 . 5.1.2	Belanja Barang dan Jasa	1.130.271.925,00	1.060.711.200,00	(69.560.725,00)	93,85	
0.00 . x-xx.x-xx.x-xx.xx . 05.2.01.02 . 5.2	BELANJA MODAL	885.000.000,00	707.400.000,00	(177.600.000,00)	79,93	
0.00 . x-xx.x-xx.x-xx.xx . 05.2.01.02 . 5.2.1	Belanja Modal Tanah	885.000.000,00	707.400.000,00	(177.600.000,00)	79,93	
0.00 . x-xx.x-xx.x-xx.xx . 05.2.01.03	<i>Pemantauan terhadap Pelaksanaan Pemeliharaan Anak Terlantar</i>	463.933.000,00	454.910.100,00	(9.022.900,00)	98,06	
0.00 . x-xx.x-xx.x-xx.xx . 05.2.01.03 . 5.1	BELANJA OPERASI	463.933.000,00	454.910.100,00	(9.022.900,00)	98,06	
0.00 . x-xx.x-xx.x-xx.xx . 05.2.01.03 . 5.1.1	Belanja Pegawai	1.360.000,00	1.360.000,00	0,00	100,00	
0.00 . x-xx.x-xx.x-xx.xx . 05.2.01.03 . 5.1.2	Belanja Barang dan Jasa	462.573.000,00	453.550.100,00	(9.022.900,00)	98,05	

KODE REKENING	URAIAN	JUMLAH (Rp)		BERTAMBAH / (BERKURANG)		DASAR HUKUM
		ANGGARAN SETELAH PERUBAHAN	REALISASI	(Rp)	(%)	
1	2	3	4	5 = 4 - 3	6	7
0.00 . x-xx.x-xx.x-xx.xx . 05.2.01.04	<i>Pelaksanaan Koordinasi di Bidang Ketahanan Ekonomi, Sosial, Budaya dan Fasilitas Pencegahan Penyalagunaan Narkotika, Fasilitas Kerukunan Umat Beragama dan Penghayat Kepercayaan di Daerah</i>	116.465.600,00	103.690.200,00	(12.775.400,00)	89,03	
0.00 . x-xx.x-xx.x-xx.xx . 05.2.01.04 . 5.1	BELANJA OPERASI					
0.00 . x-xx.x-xx.x-xx.xx . 05.2.01.04 . 5.1.2	Belanja Barang dan Jasa	116.465.600,00	103.690.200,00	(12.775.400,00)	89,03	
0.00 . x-xx.x-xx.x-xx.xx . 05.2.01.05	<i>Penyediaan Sarana dan Prasarana Pengujian Mutu dan Keamanan Pangan Segar Asal Tumbuhan Daerah Kabupaten/Kota</i>	5.404.000,00	0,00	(5.404.000,00)	0,00	
0.00 . x-xx.x-xx.x-xx.xx . 05.2.01.05 . 5.1	BELANJA OPERASI	5.404.000,00	0,00	(5.404.000,00)	0,00	
0.00 . x-xx.x-xx.x-xx.xx . 05.2.01.05 . 5.1.1	Belanja Pegawai	0,00	0,00	0,00	0,00	
0.00 . x-xx.x-xx.x-xx.xx . 05.2.01.05 . 5.1.2	Belanja Barang dan Jasa	5.404.000,00	0,00	(5.404.000,00)	0,00	
0.00 . x-xx.x-xx.x-xx.xx . 05.2.01.05 . 5.2	BELANJA MODAL	0,00	0,00	0,00	0,00	
0.00 . x-xx.x-xx.x-xx.xx . 05.2.01.05 . 5.2.2	Belanja Modal Peralatan dan Mesin	0,00	0,00	0,00	0,00	
0.00 . x-xx.x-xx.x-xx.xx . 05.2.01.06	<i>Pembangunan/Penyediaan Sub Sistem Pengolahan Setempat</i>	2.902.679.547,00	2.902.679.356,38	(190,62)	100,00	
0.00 . x-xx.x-xx.x-xx.xx . 05.2.01.06 . 5.1	BELANJA OPERASI	1.905.371.655,00	1.905.371.465,00	(190,00)	100,00	
0.00 . x-xx.x-xx.x-xx.xx . 05.2.01.06 . 5.1.1	Belanja Pegawai	23.660.000,00	23.660.000,00	0,00	100,00	
0.00 . x-xx.x-xx.x-xx.xx . 05.2.01.06 . 5.1.2	Belanja Barang dan Jasa	1.881.711.655,00	1.881.711.465,00	(190,00)	100,00	
0.00 . x-xx.x-xx.x-xx.xx . 05.2.01.06 . 5.2	BELANJA MODAL	997.307.892,00	997.307.891,38	(0,62)	100,00	
0.00 . x-xx.x-xx.x-xx.xx . 05.2.01.06 . 5.2.4	Belanja Modal Jalan, Jaringan, dan Irigasi	997.307.892,00	997.307.891,38	(0,62)	100,00	
0.00 . x-xx.x-xx.x-xx.xx . 05.2.01.08	<i>Sosialisasi dan Pemberdayaan Masyarakat terkait Penyediaan Sistem Pengelolaan Air Limbah Domestik</i>	22.574.800,00	22.574.800,00	0,00	100,00	
0.00 . x-xx.x-xx.x-xx.xx . 05.2.01.08 . 5.1	BELANJA OPERASI	22.574.800,00	22.574.800,00	0,00	100,00	
0.00 . x-xx.x-xx.x-xx.xx . 05.2.01.08 . 5.1.2	Belanja Barang dan Jasa	22.574.800,00	22.574.800,00	0,00	100,00	
0.00 . x-xx.x-xx.x-xx.xx . 05.2.01.10	<i>Operasi dan Pemeliharaan Sistem Pengelolaan Air Limbah Domestik</i>	11.988.324,00	11.066.010,00	(922.314,00)	92,31	
0.00 . x-xx.x-xx.x-xx.xx . 05.2.01.10 . 5.1	BELANJA OPERASI	11.988.324,00	11.066.010,00	(922.314,00)	92,31	
0.00 . x-xx.x-xx.x-xx.xx . 05.2.01.10 . 5.1.2	Belanja Barang dan Jasa	11.988.324,00	11.066.010,00	(922.314,00)	92,31	
0.00 . x-xx.x-xx.x-xx.xx . 05.2.02	Pencegahan dan Penyelesaian Perselisihan Hubungan Industrial, Mogok Kerja dan Penutupan Perusahaan di Daerah Kabupaten/Kota	192.157.099,00	127.957.499,00	(64.199.600,00)	66,59	
0.00 . x-xx.x-xx.x-xx.xx . 05.2.02.01	<i>Pencegahan Perselisihan Hubungan Industrial, Mogok Kerja, dan Penutupan Perusahaan yang Berakibat/Berdampak pada Kepentingan di 1 (satu) Daerah Kabupaten/Kota</i>	123.958.200,00	79.177.500,00	(44.780.700,00)	63,87	

KODE REKENING	URAIAN	JUMLAH (Rp)		BERTAMBAH / (BERKURANG)		DASAR HUKUM
		ANGGARAN SETELAH PERUBAHAN	REALISASI	(Rp)	(%)	
1	2	3	4	5 = 4 - 3	6	7
0.00 . x-xx.x-xx.x-xx.xx . 05.2.02.01 . 5.1	BELANJA OPERASI	123.958.200,00	79.177.500,00	(44.780.700,00)	63,87	
0.00 . x-xx.x-xx.x-xx.xx . 05.2.02.01 . 5.1.2	Belanja Barang dan Jasa	123.958.200,00	79.177.500,00	(44.780.700,00)	63,87	
0.00 . x-xx.x-xx.x-xx.xx . 05.2.02.02	<i>Penyelesaian Perselisihan Hubungan Industrial, Mogok Kerja, dan Penutupan Perusahaan yang Berakibat/Berdampak pada Kepentingan di 1 (satu) Daerah Kabupaten/Kota</i>	27.668.999,00	25.061.199,00	(2.607.800,00)	90,58	
0.00 . x-xx.x-xx.x-xx.xx . 05.2.02.02 . 5.1	BELANJA OPERASI	27.668.999,00	25.061.199,00	(2.607.800,00)	90,58	
0.00 . x-xx.x-xx.x-xx.xx . 05.2.02.02 . 5.1.2	Belanja Barang dan Jasa	27.668.999,00	25.061.199,00	(2.607.800,00)	90,58	
0.00 . x-xx.x-xx.x-xx.xx . 05.2.02.03	<i>Pemanfaatan Cagar Budaya</i>	22.098.900,00	14.316.800,00	(7.782.100,00)	64,79	
0.00 . x-xx.x-xx.x-xx.xx . 05.2.02.03 . 5.1	BELANJA OPERASI	22.098.900,00	14.316.800,00	(7.782.100,00)	64,79	
0.00 . x-xx.x-xx.x-xx.xx . 05.2.02.03 . 5.1.2	Belanja Barang dan Jasa	22.098.900,00	14.316.800,00	(7.782.100,00)	64,79	
0.00 . x-xx.x-xx.x-xx.xx . 05.2.02.05	<i>Pengembangan Pelaksanaan Jaminan Sosial Tenaga Kerja dan Fasilitas Kesejahteraan Pekerja</i>	18.431.000,00	9.402.000,00	(9.029.000,00)	51,01	
0.00 . x-xx.x-xx.x-xx.xx . 05.2.02.05 . 5.1	BELANJA OPERASI	18.431.000,00	9.402.000,00	(9.029.000,00)	51,01	
0.00 . x-xx.x-xx.x-xx.xx . 05.2.02.05 . 5.1.2	Belanja Barang dan Jasa	18.431.000,00	9.402.000,00	(9.029.000,00)	51,01	
0.00 . x-xx.x-xx.x-xx.xx . 05.2.03	<i>Pengembangan dan Pelaksanaan Upaya Kesehatan Bersumber Daya Masyarakat (UKBM) Tingkat Daerah Kabupaten/Kota</i>	412.456.500,00	315.130.156,00	(97.326.344,00)	76,40	
0.00 . x-xx.x-xx.x-xx.xx . 05.2.03.01	<i>Bimbingan Teknis dan Supervisi Pengembangan dan Pelaksanaan Upaya Kesehatan Bersumber Daya Masyarakat (UKBM)</i>	412.456.500,00	315.130.156,00	(97.326.344,00)	76,40	
0.00 . x-xx.x-xx.x-xx.xx . 05.2.03.01 . 5.1	BELANJA OPERASI	412.456.500,00	315.130.156,00	(97.326.344,00)	76,40	
0.00 . x-xx.x-xx.x-xx.xx . 05.2.03.01 . 5.1.2	Belanja Barang dan Jasa	172.456.500,00	165.130.156,00	(7.326.344,00)	95,75	
0.00 . x-xx.x-xx.x-xx.xx . 05.2.03.01 . 5.1.5	Belanja Hibah	240.000.000,00	150.000.000,00	(90.000.000,00)	62,50	
0.00 . x-xx.x-xx.x-xx.xx . 06	Program Pengelolaan Dan Pengembangan Sistem Drainase	8.535.834.644,00	8.392.855.981,89	(142.978.662,11)	98,32	
0.00 . x-xx.x-xx.x-xx.xx . 06.2.01	<i>Pengelolaan dan Pengembangan Sistem Drainase yang Terhubung Langsung dengan Sungai dalam Daerah Kabupaten/Kota</i>	7.670.980.794,00	7.559.508.581,89	(111.472.212,11)	98,55	
0.00 . x-xx.x-xx.x-xx.xx . 06.2.01.01	<i>Penyusunan Rencana, Kebijakan, Strategi dan Teknis Sistem Drainase Perkotaan</i>	787.245.900,00	722.499.600,00	(64.746.300,00)	91,78	
0.00 . x-xx.x-xx.x-xx.xx . 06.2.01.01 . 5.1	BELANJA OPERASI	787.245.900,00	722.499.600,00	(64.746.300,00)	91,78	
0.00 . x-xx.x-xx.x-xx.xx . 06.2.01.01 . 5.1.1	Belanja Pegawai	5.520.000,00	5.520.000,00	0,00	100,00	
0.00 . x-xx.x-xx.x-xx.xx . 06.2.01.01 . 5.1.2	Belanja Barang dan Jasa	781.725.900,00	716.979.600,00	(64.746.300,00)	91,72	
0.00 . x-xx.x-xx.x-xx.xx . 06.2.01.01 . 5.2	BELANJA MODAL	0,00	0,00	0,00	0,00	

KODE REKENING	URAIAN	JUMLAH (Rp)		BERTAMBAH / (BERKURANG)		DASAR HUKUM
		ANGGARAN SETELAH PERUBAHAN	REALISASI	(Rp)	(%)	
1	2	3	4	5 = 4 - 3	6	7
0.00 . x-xx.x-xx.x-xx.xx . 06.2.01.01 . 5.2.2	Belanja Modal Peralatan dan Mesin	0,00	0,00	0,00	0,00	
0.00 . x-xx.x-xx.x-xx.xx . 06.2.01.02	<i>Koordinasi dan Sinkronisasi Pelembagaan Pemenuhan Hak Anak Kewenangan Kabupaten/Kota</i>	104.234.300,00	90.274.700,00	(13.959.600,00)	86,61	
0.00 . x-xx.x-xx.x-xx.xx . 06.2.01.02 . 5.1	BELANJA OPERASI	104.234.300,00	90.274.700,00	(13.959.600,00)	86,61	
0.00 . x-xx.x-xx.x-xx.xx . 06.2.01.02 . 5.1.2	Belanja Barang dan Jasa	104.234.300,00	90.274.700,00	(13.959.600,00)	86,61	
0.00 . x-xx.x-xx.x-xx.xx . 06.2.01.03	<i>Pelaksanaan Kebijakan di Bidang Kewaspadaan Dini, Kerjasama Intelijen, Pemantauan Orang Asing, Tenaga Kerja Asing dan Lembaga Asing, Kewaspadaan Perbatasan Antar Negara, Fasilitasi Kelembagaan Bidang Kewaspadaan, serta</i>	354.431.000,00	348.367.500,00	(6.063.500,00)	98,29	
0.00 . x-xx.x-xx.x-xx.xx . 06.2.01.03 . 5.1	BELANJA OPERASI	354.431.000,00	348.367.500,00	(6.063.500,00)	98,29	
0.00 . x-xx.x-xx.x-xx.xx . 06.2.01.03 . 5.1.2	Belanja Barang dan Jasa	354.431.000,00	348.367.500,00	(6.063.500,00)	98,29	
0.00 . x-xx.x-xx.x-xx.xx . 06.2.01.04	<i>Pelaksanaan Koordinasi di Bidang Kewaspadaan Dini, Kerjasama Intelijen, Pemantauan Orang Asing, Tenaga Kerja Asing dan Lembaga Asing, Kewaspadaan Perbatasan Antar Negara, Fasilitasi Kelembagaan Bidang Kewaspadaan, serta Penanganan Konflik di Daerah</i>	54.378.400,00	53.978.800,00	(399.600,00)	99,27	
0.00 . x-xx.x-xx.x-xx.xx . 06.2.01.04 . 5.1	BELANJA OPERASI	54.378.400,00	53.978.800,00	(399.600,00)	99,27	
0.00 . x-xx.x-xx.x-xx.xx . 06.2.01.04 . 5.1.2	Belanja Barang dan Jasa	54.378.400,00	53.978.800,00	(399.600,00)	99,27	
0.00 . x-xx.x-xx.x-xx.xx . 06.2.01.05	<i>Pembangunan Sistem Drainase Perkotaan</i>	3.840.115.161,00	3.840.090.981,89	(24.179,11)	100,00	
0.00 . x-xx.x-xx.x-xx.xx . 06.2.01.05 . 5.1	BELANJA OPERASI	57.782.000,00	57.782.000,00	0,00	100,00	
0.00 . x-xx.x-xx.x-xx.xx . 06.2.01.05 . 5.1.1	Belanja Pegawai	27.070.000,00	27.070.000,00	0,00	100,00	
0.00 . x-xx.x-xx.x-xx.xx . 06.2.01.05 . 5.1.2	Belanja Barang dan Jasa	30.712.000,00	30.712.000,00	0,00	100,00	
0.00 . x-xx.x-xx.x-xx.xx . 06.2.01.05 . 5.2	BELANJA MODAL	3.782.333.161,00	3.782.308.981,89	(24.179,11)	100,00	
0.00 . x-xx.x-xx.x-xx.xx . 06.2.01.05 . 5.2.4	Belanja Modal Jalan, Jaringan, dan Irigasi	3.782.333.161,00	3.782.308.981,89	(24.179,11)	100,00	
0.00 . x-xx.x-xx.x-xx.xx . 06.2.01.06	<i>Pelaksanaan Forum Koordinasi Pimpinan Daerah Kabupaten/Kota</i>	531.114.000,00	507.566.000,00	(23.548.000,00)	95,57	
0.00 . x-xx.x-xx.x-xx.xx . 06.2.01.06 . 5.1	BELANJA OPERASI	531.114.000,00	507.566.000,00	(23.548.000,00)	95,57	
0.00 . x-xx.x-xx.x-xx.xx . 06.2.01.06 . 5.1.2	Belanja Barang dan Jasa	531.114.000,00	507.566.000,00	(23.548.000,00)	95,57	
0.00 . x-xx.x-xx.x-xx.xx . 06.2.01.07	<i>Rehabilitasi Saluran Drainase Perkotaan</i>	1.952.238.033,00	1.949.507.000,00	(2.731.033,00)	99,86	
0.00 . x-xx.x-xx.x-xx.xx . 06.2.01.07 . 5.1	BELANJA OPERASI	110.488.022,00	109.087.000,00	(1.401.022,00)	98,73	
0.00 . x-xx.x-xx.x-xx.xx . 06.2.01.07 . 5.1.1	Belanja Pegawai	14.820.000,00	14.820.000,00	0,00	100,00	
0.00 . x-xx.x-xx.x-xx.xx . 06.2.01.07 . 5.1.2	Belanja Barang dan Jasa	95.668.022,00	94.267.000,00	(1.401.022,00)	98,54	
0.00 . x-xx.x-xx.x-xx.xx . 06.2.01.07 . 5.2	BELANJA MODAL	1.841.750.011,00	1.840.420.000,00	(1.330.011,00)	99,93	
0.00 . x-xx.x-xx.x-xx.xx . 06.2.01.07 . 5.2.4	Belanja Modal Jalan, Jaringan, dan Irigasi	1.841.750.011,00	1.840.420.000,00	(1.330.011,00)	99,93	

KODE REKENING	URAIAN	JUMLAH (Rp)		BERTAMBAH / (BERKURANG)		DASAR HUKUM
		ANGGARAN SETELAH PERUBAHAN	REALISASI	(Rp)	(%)	
1	2	3	4	5 = 4 - 3	6	7
0.00 . x-xx.x-xx.x-xx.xx . 06.2.01.11	<i>Fasilitasi Penyelenggaraan Ketenteraman dan Ketertiban Umum</i>	47.224.000,00	47.224.000,00	0,00	100,00	
0.00 . x-xx.x-xx.x-xx.xx . 06.2.01.11 . 5.1	BELANJA OPERASI	47.224.000,00	47.224.000,00	0,00	100,00	
0.00 . x-xx.x-xx.x-xx.xx . 06.2.01.11 . 5.1.2	Belanja Barang dan Jasa	47.224.000,00	47.224.000,00	0,00	100,00	
0.00 . x-xx.x-xx.x-xx.xx . 06.2.02	Penguatan dan Pengembangan Lembaga Penyedia Layanan Peningkatan Kualitas Hidup Anak Kewenangan Kabupaten/Kota	146.115.700,00	124.922.800,00	(21.192.900,00)	85,50	
0.00 . x-xx.x-xx.x-xx.xx . 06.2.02.01	<i>Penyediaan Layanan Peningkatan Kualitas Hidup Anak Kewenangan Kabupaten/Kota</i>	64.351.500,00	51.661.400,00	(12.690.100,00)	80,28	
0.00 . x-xx.x-xx.x-xx.xx . 06.2.02.01 . 5.1	BELANJA OPERASI	64.351.500,00	51.661.400,00	(12.690.100,00)	80,28	
0.00 . x-xx.x-xx.x-xx.xx . 06.2.02.01 . 5.1.2	Belanja Barang dan Jasa	64.351.500,00	51.661.400,00	(12.690.100,00)	80,28	
0.00 . x-xx.x-xx.x-xx.xx . 06.2.02.02	<i>Koordinasi dan Sinkronisasi Pelaksanaan Pendampingan Peningkatan Kualitas Hidup Anak Tingkat Daerah Kabupaten/Kota</i>	81.764.200,00	73.261.400,00	(8.502.800,00)	89,60	
0.00 . x-xx.x-xx.x-xx.xx . 06.2.02.02 . 5.1	BELANJA OPERASI	81.764.200,00	73.261.400,00	(8.502.800,00)	89,60	
0.00 . x-xx.x-xx.x-xx.xx . 06.2.02.02 . 5.1.2	Belanja Barang dan Jasa	81.764.200,00	73.261.400,00	(8.502.800,00)	89,60	
0.00 . x-xx.x-xx.x-xx.xx . 06.2.02.02 . 5.2	BELANJA MODAL	0,00	0,00	0,00	0,00	
0.00 . x-xx.x-xx.x-xx.xx . 06.2.02.02 . 5.2.5	Belanja Modal Aset Tetap Lainnya	0,00	0,00	0,00	0,00	
0.00 . x-xx.x-xx.x-xx.xx . 06.2.03	Penyediaan dan Penyaluran Bahan Baku Industri Pengolahan Ikan dalam 1 (satu) Daerah Kabupaten/Kota	718.738.150,00	708.424.600,00	(10.313.550,00)	98,57	
0.00 . x-xx.x-xx.x-xx.xx . 06.2.03.01	<i>Peningkatan Ketersediaan Ikan untuk Konsumsi dan Usaha Pengolahan dalam 1 (satu) Daerah Kabupaten/Kota</i>	51.103.500,00	45.469.300,00	(5.634.200,00)	88,97	
0.00 . x-xx.x-xx.x-xx.xx . 06.2.03.01 . 5.1	BELANJA OPERASI	51.103.500,00	45.469.300,00	(5.634.200,00)	88,97	
0.00 . x-xx.x-xx.x-xx.xx . 06.2.03.01 . 5.1.2	Belanja Barang dan Jasa	51.103.500,00	45.469.300,00	(5.634.200,00)	88,97	
0.00 . x-xx.x-xx.x-xx.xx . 06.2.03.02	<i>Pemberian Fasilitas bagi Pelaku Usaha Perikanan Skala Mikro dan Kecil dalam 1 (satu) Daerah Kabupaten/Kota</i>	667.634.650,00	662.955.300,00	(4.679.350,00)	99,30	
0.00 . x-xx.x-xx.x-xx.xx . 06.2.03.02 . 5.1	BELANJA OPERASI	667.634.650,00	662.955.300,00	(4.679.350,00)	99,30	
0.00 . x-xx.x-xx.x-xx.xx . 06.2.03.02 . 5.1.1	Belanja Pegawai	3.380.000,00	3.380.000,00	0,00	100,00	
0.00 . x-xx.x-xx.x-xx.xx . 06.2.03.02 . 5.1.2	Belanja Barang dan Jasa	664.254.650,00	659.575.300,00	(4.679.350,00)	99,30	
0.00 . x-xx.x-xx.x-xx.xx . 07	Program Pengembangan Permukiman	8.868.099.855,49	8.728.035.119,49	(140.064.736,00)	98,42	
0.00 . x-xx.x-xx.x-xx.xx . 07.2.01	Penyelenggaraan Infrastruktur pada Permukiman di Kawasan Strategis Daerah Kabupaten/Kota	8.490.301.055,49	8.480.192.119,49	(10.108.936,00)	99,88	
0.00 . x-xx.x-xx.x-xx.xx . 07.2.01.01	<i>Pembangunan dan Pengembangan Infrastruktur Kawasan Permukiman di Kawasan Strategis Daerah Kabupaten/Kota</i>	8.406.118.655,49	8.396.180.719,49	(9.937.936,00)	99,88	

KODE REKENING	URAIAN	JUMLAH (Rp)		BERTAMBAH / (BERKURANG)		DASAR HUKUM
		ANGGARAN SETELAH PERUBAHAN	REALISASI	(Rp)	(%)	
1	2	3	4	5 = 4 - 3	6	7
0.00 . x-xx.x-xx.x-xx.xx . 07.2.01.01 . 5.1	BELANJA OPERASI	3.140.095.278,46	3.132.809.342,46	(7.285.936,00)	99,77	
0.00 . x-xx.x-xx.x-xx.xx . 07.2.01.01 . 5.1.1	Belanja Pegawai	23.180.000,00	23.180.000,00	0,00	100,00	
0.00 . x-xx.x-xx.x-xx.xx . 07.2.01.01 . 5.1.2	Belanja Barang dan Jasa	3.116.915.278,46	3.109.629.342,46	(7.285.936,00)	99,77	
0.00 . x-xx.x-xx.x-xx.xx . 07.2.01.01 . 5.2	BELANJA MODAL	5.266.023.377,03	5.263.371.377,03	(2.652.000,00)	99,95	
0.00 . x-xx.x-xx.x-xx.xx . 07.2.01.01 . 5.2.3	Belanja Modal Gedung dan Bangunan	3.220.773.377,03	3.220.351.377,03	(422.000,00)	99,99	
0.00 . x-xx.x-xx.x-xx.xx . 07.2.01.01 . 5.2.4	Belanja Modal Jalan, Jaringan, dan Irigasi	2.045.250.000,00	2.043.020.000,00	(2.230.000,00)	99,89	
0.00 . x-xx.x-xx.x-xx.xx . 07.2.01.02	<i>Pengembangan Kapasitas Kelembagaan Petani di Kecamatan dan Desa</i>	44.303.400,00	44.303.400,00	0,00	100,00	
0.00 . x-xx.x-xx.x-xx.xx . 07.2.01.02 . 5.1	BELANJA OPERASI	44.303.400,00	44.303.400,00	0,00	100,00	
0.00 . x-xx.x-xx.x-xx.xx . 07.2.01.02 . 5.1.2	Belanja Barang dan Jasa	44.303.400,00	44.303.400,00	0,00	100,00	
0.00 . x-xx.x-xx.x-xx.xx . 07.2.01.03	<i>Penyediaan dan Pemanfaatan Sarana dan Prasarana Penyuluhan Pertanian</i>	32.656.000,00	32.491.000,00	(165.000,00)	99,49	
0.00 . x-xx.x-xx.x-xx.xx . 07.2.01.03 . 5.1	BELANJA OPERASI	32.656.000,00	32.491.000,00	(165.000,00)	99,49	
0.00 . x-xx.x-xx.x-xx.xx . 07.2.01.03 . 5.1.2	Belanja Barang dan Jasa	32.656.000,00	32.491.000,00	(165.000,00)	99,49	
0.00 . x-xx.x-xx.x-xx.xx . 07.2.01.05	<i>Pembentukan dan Penyelenggaraan Sekolah Lapang Kelompok Tani Tingkat Kabupaten/Kota</i>	7.223.000,00	7.217.000,00	(6.000,00)	99,92	
0.00 . x-xx.x-xx.x-xx.xx . 07.2.01.05 . 5.1	BELANJA OPERASI	7.223.000,00	7.217.000,00	(6.000,00)	99,92	
0.00 . x-xx.x-xx.x-xx.xx . 07.2.01.05 . 5.1.2	Belanja Barang dan Jasa	7.223.000,00	7.217.000,00	(6.000,00)	99,92	
0.00 . x-xx.x-xx.x-xx.xx . 07.2.02	<i>Penyediaan Layanan bagi Anak yang Memerlukan Perlindungan Khusus yang Memerlukan</i>	330.184.600,00	204.125.800,00	(126.058.800,00)	61,82	
0.00 . x-xx.x-xx.x-xx.xx . 07.2.02.01	<i>Penyediaan Layanan Pengaduan Masyarakat bagi Anak yang Memerlukan Perlindungan Khusus Tingkat Daerah Kabupaten/Kota</i>	85.475.000,00	81.829.800,00	(3.645.200,00)	95,74	
0.00 . x-xx.x-xx.x-xx.xx . 07.2.02.01 . 5.1	BELANJA OPERASI	85.475.000,00	81.829.800,00	(3.645.200,00)	95,74	
0.00 . x-xx.x-xx.x-xx.xx . 07.2.02.01 . 5.1.2	Belanja Barang dan Jasa	25.475.000,00	21.829.800,00	(3.645.200,00)	85,69	
0.00 . x-xx.x-xx.x-xx.xx . 07.2.02.01 . 5.1.5	Belanja Hibah	60.000.000,00	60.000.000,00	0,00	100,00	
0.00 . x-xx.x-xx.x-xx.xx . 07.2.02.02	<i>Koordinasi dan Sinkronisasi Pelaksanaan Pendampingan Anak yang Memerlukan Perlindungan Khusus Kewenangan Kabupaten/Kota</i>	244.709.600,00	122.296.000,00	(122.413.600,00)	49,98	
0.00 . x-xx.x-xx.x-xx.xx . 07.2.02.02 . 5.1	BELANJA OPERASI	244.709.600,00	122.296.000,00	(122.413.600,00)	49,98	
0.00 . x-xx.x-xx.x-xx.xx . 07.2.02.02 . 5.1.2	Belanja Barang dan Jasa	244.709.600,00	122.296.000,00	(122.413.600,00)	49,98	
0.00 . x-xx.x-xx.x-xx.xx . 07.2.03	<i>Penguatan dan Pengembangan Lembaga Penyedia Layanan bagi Anak yang Memerlukan Perlindungan Khusus Tingkat Daerah Kabupaten/Kota</i>	47.614.200,00	43.717.200,00	(3.897.000,00)	91,82	

KODE REKENING	URAIAN	JUMLAH (Rp)		BERTAMBAH / (BERKURANG)		DASAR HUKUM
		ANGGARAN SETELAH PERUBAHAN	REALISASI	(Rp)	(%)	
1	2	3	4	5 = 4 - 3	6	7
0.00 . x-xx.x-xx.x-xx.xx . 07.2.03.02	<i>Koordinasi dan Sinkronisasi Peningkatan Kapasitas Sumber Daya Lembaga Penyedia Layanan Anak yang Memerlukan Perlindungan Khusus Tingkat Daerah Kabupaten/Kota</i>	24.961.800,00	24.854.800,00	(107.000,00)	99,57	
0.00 . x-xx.x-xx.x-xx.xx . 07.2.03.02 . 5.1	BELANJA OPERASI	24.961.800,00	24.854.800,00	(107.000,00)	99,57	
0.00 . x-xx.x-xx.x-xx.xx . 07.2.03.02 . 5.1.2	Belanja Barang dan Jasa	24.961.800,00	24.854.800,00	(107.000,00)	99,57	
0.00 . x-xx.x-xx.x-xx.xx . 07.2.03.03	<i>Koordinasi dan Sinkronisasi Penguatan Jejaring antar Lembaga Penyedia Layanan Anak yang Memerlukan Perlindungan Khusus Tingkat Daerah Kabupaten/Kota</i>	22.652.400,00	18.862.400,00	(3.790.000,00)	83,27	
0.00 . x-xx.x-xx.x-xx.xx . 07.2.03.03 . 5.1	BELANJA OPERASI	22.652.400,00	18.862.400,00	(3.790.000,00)	83,27	
0.00 . x-xx.x-xx.x-xx.xx . 07.2.03.03 . 5.1.2	Belanja Barang dan Jasa	22.652.400,00	18.862.400,00	(3.790.000,00)	83,27	
0.00 . x-xx.x-xx.x-xx.xx . 08	Program Pengembangan UMKM	1.387.765.694,00	1.364.669.500,00	(23.096.194,00)	98,34	
0.00 . x-xx.x-xx.x-xx.xx . 08.2.01	<i>Pengembangan Usaha Mikro dengan Orientasi Peningkatan Skala Usaha menjadi Usaha Kecil</i>	1.314.774.694,00	1.291.714.500,00	(23.060.194,00)	98,25	
0.00 . x-xx.x-xx.x-xx.xx . 08.2.01.01	<i>Fasilitasi Usaha Mikro Menjadi Usaha Kecil dalam Pengembangan Produksi dan Pengolahan, Pemasaran, SDM, serta Desain dan Teknologi</i>	1.314.774.694,00	1.291.714.500,00	(23.060.194,00)	98,25	
0.00 . x-xx.x-xx.x-xx.xx . 08.2.01.01 . 5.1	BELANJA OPERASI	1.314.774.694,00	1.291.714.500,00	(23.060.194,00)	98,25	
0.00 . x-xx.x-xx.x-xx.xx . 08.2.01.01 . 5.1.1	Belanja Pegawai	3.380.000,00	3.380.000,00	0,00	100,00	
0.00 . x-xx.x-xx.x-xx.xx . 08.2.01.01 . 5.1.2	Belanja Barang dan Jasa	1.311.394.694,00	1.288.334.500,00	(23.060.194,00)	98,24	
0.00 . x-xx.x-xx.x-xx.xx . 08.2.02	Inventarisasi dan Pemanfaatan Tanah Kosong	72.991.000,00	72.955.000,00	(36.000,00)	99,95	
0.00 . x-xx.x-xx.x-xx.xx . 08.2.02.01	<i>Pelaksanaan Inventarisasi Tanah Kosong</i>	72.991.000,00	72.955.000,00	(36.000,00)	99,95	
0.00 . x-xx.x-xx.x-xx.xx . 08.2.02.01 . 5.1	BELANJA OPERASI	42.991.000,00	42.990.000,00	(1.000,00)	100,00	
0.00 . x-xx.x-xx.x-xx.xx . 08.2.02.01 . 5.1.2	Belanja Barang dan Jasa	42.991.000,00	42.990.000,00	(1.000,00)	100,00	
0.00 . x-xx.x-xx.x-xx.xx . 08.2.02.01 . 5.2	BELANJA MODAL	30.000.000,00	29.965.000,00	(35.000,00)	99,88	
0.00 . x-xx.x-xx.x-xx.xx . 08.2.02.01 . 5.2.1	Belanja Modal Tanah	30.000.000,00	29.965.000,00	(35.000,00)	99,88	
0.00 . x-xx.x-xx.x-xx.xx . 09	Program Penghargaan Lingkungan Hidup Untuk Masyarakat	6.124.147.074,00	6.109.199.573,56	(14.947.500,44)	99,76	
0.00 . x-xx.x-xx.x-xx.xx . 09.2.01	<i>Pemberian Penghargaan Lingkungan Hidup Tingkat Daerah Kabupaten/Kota</i>	6.124.147.074,00	6.109.199.573,56	(14.947.500,44)	99,76	
0.00 . x-xx.x-xx.x-xx.xx . 09.2.01.01	<i>Penilaian Kinerja Masyarakat/Lembaga Masyarakat/Dunia Usaha/Dunia Pendidikan/ Filantropi dalam Perlindungan dan Pengelolaan Lingkungan Hidup</i>	33.405.000,00	19.725.000,00	(13.680.000,00)	59,05	
0.00 . x-xx.x-xx.x-xx.xx . 09.2.01.01 . 5.1	BELANJA OPERASI	33.405.000,00	19.725.000,00	(13.680.000,00)	59,05	
0.00 . x-xx.x-xx.x-xx.xx . 09.2.01.01 . 5.1.2	Belanja Barang dan Jasa	33.405.000,00	19.725.000,00	(13.680.000,00)	59,05	
0.00 . x-xx.x-xx.x-xx.xx . 09.2.01.04	<i>Pemeliharaan Bangunan dan Lingkungan</i>	6.090.742.074,00	6.089.474.573,56	(1.267.500,44)	99,98	

KODE REKENING	URAIAN	JUMLAH (Rp)		BERTAMBAH / (BERKURANG)		DASAR HUKUM
		ANGGARAN SETELAH PERUBAHAN	REALISASI	(Rp)	(%)	
1	2	3	4	5 = 4 - 3	6	7
0.00 . x-xx.x-xx.x-xx.xx . 09.2.01.04 . 5.1	BELANJA OPERASI	271.546.300,00	271.130.800,00	(415.500,00)	99,85	
0.00 . x-xx.x-xx.x-xx.xx . 09.2.01.04 . 5.1.1	Belanja Pegawai	22.500.000,00	22.500.000,00	0,00	100,00	
0.00 . x-xx.x-xx.x-xx.xx . 09.2.01.04 . 5.1.2	Belanja Barang dan Jasa	249.046.300,00	248.630.800,00	(415.500,00)	99,83	
0.00 . x-xx.x-xx.x-xx.xx . 09.2.01.04 . 5.2	BELANJA MODAL	5.819.195.774,00	5.818.343.773,56	(852.000,44)	99,99	
0.00 . x-xx.x-xx.x-xx.xx . 09.2.01.04 . 5.2.4	Belanja Modal Jalan, Jaringan, dan Irigasi	5.819.195.774,00	5.818.343.773,56	(852.000,44)	99,99	
0.00 . x-xx.x-xx.x-xx.xx . 10	Program Penyelenggaraan Jalan	14.865.352.511,00	14.804.874.724,96	(60.477.786,04)	99,59	
0.00 . x-xx.x-xx.x-xx.xx . 10.2.01	Penyelenggaraan Jalan Kabupaten/Kota	14.865.352.511,00	14.804.874.724,96	(60.477.786,04)	99,59	
0.00 . x-xx.x-xx.x-xx.xx . 10.2.01.01	<i>Penyusunan Rencana, Kebijakan, Strategi Pengembangan Jaringan Jalan Serta Perencanaan Teknis Penyelenggaraan Jalan dan Jembatan</i>	716.984.000,00	716.649.000,00	(335.000,00)	99,95	
0.00 . x-xx.x-xx.x-xx.xx . 10.2.01.01 . 5.1	BELANJA OPERASI	716.984.000,00	716.649.000,00	(335.000,00)	99,95	
0.00 . x-xx.x-xx.x-xx.xx . 10.2.01.01 . 5.1.1	Belanja Pegawai	8.410.000,00	8.410.000,00	0,00	100,00	
0.00 . x-xx.x-xx.x-xx.xx . 10.2.01.01 . 5.1.2	Belanja Barang dan Jasa	708.574.000,00	708.239.000,00	(335.000,00)	99,95	
0.00 . x-xx.x-xx.x-xx.xx . 10.2.01.03	<i>Pengelolaan Leger Jalan</i>	10.284.000,00	7.075.000,00	(3.209.000,00)	68,80	
0.00 . x-xx.x-xx.x-xx.xx . 10.2.01.03 . 5.1	BELANJA OPERASI	10.284.000,00	7.075.000,00	(3.209.000,00)	68,80	
0.00 . x-xx.x-xx.x-xx.xx . 10.2.01.03 . 5.1.2	Belanja Barang dan Jasa	10.284.000,00	7.075.000,00	(3.209.000,00)	68,80	
0.00 . x-xx.x-xx.x-xx.xx . 10.2.01.04	<i>Survei Kondisi Jalan/Jembatan</i>	136.304.500,00	136.091.500,00	(213.000,00)	99,84	
0.00 . x-xx.x-xx.x-xx.xx . 10.2.01.04 . 5.1	BELANJA OPERASI	16.954.500,00	16.741.500,00	(213.000,00)	98,74	
0.00 . x-xx.x-xx.x-xx.xx . 10.2.01.04 . 5.1.1	Belanja Pegawai	4.720.000,00	4.720.000,00	0,00	100,00	
0.00 . x-xx.x-xx.x-xx.xx . 10.2.01.04 . 5.1.2	Belanja Barang dan Jasa	12.234.500,00	12.021.500,00	(213.000,00)	98,26	
0.00 . x-xx.x-xx.x-xx.xx . 10.2.01.04 . 5.2	BELANJA MODAL	119.350.000,00	119.350.000,00	0,00	100,00	
0.00 . x-xx.x-xx.x-xx.xx . 10.2.01.04 . 5.2.4	Belanja Modal Jalan, Jaringan, dan Irigasi	119.350.000,00	119.350.000,00	0,00	100,00	
0.00 . x-xx.x-xx.x-xx.xx . 10.2.01.05	<i>Pembangunan Jalan</i>	2.786.998.700,00	2.784.363.000,00	(2.635.700,00)	99,91	
0.00 . x-xx.x-xx.x-xx.xx . 10.2.01.05 . 5.1	BELANJA OPERASI	166.765.700,00	165.542.000,00	(1.223.700,00)	99,27	
0.00 . x-xx.x-xx.x-xx.xx . 10.2.01.05 . 5.1.1	Belanja Pegawai	18.820.000,00	18.820.000,00	0,00	100,00	
0.00 . x-xx.x-xx.x-xx.xx . 10.2.01.05 . 5.1.2	Belanja Barang dan Jasa	147.945.700,00	146.722.000,00	(1.223.700,00)	99,17	
0.00 . x-xx.x-xx.x-xx.xx . 10.2.01.05 . 5.2	BELANJA MODAL	2.620.233.000,00	2.618.821.000,00	(1.412.000,00)	99,95	
0.00 . x-xx.x-xx.x-xx.xx . 10.2.01.05 . 5.2.4	Belanja Modal Jalan, Jaringan, dan Irigasi	2.620.233.000,00	2.618.821.000,00	(1.412.000,00)	99,95	
0.00 . x-xx.x-xx.x-xx.xx . 10.2.01.06	<i>Pelebaran Jalan Menuju Standar</i>	1.542.667.750,00	1.542.667.750,00	0,00	100,00	
0.00 . x-xx.x-xx.x-xx.xx . 10.2.01.06 . 5.1	BELANJA OPERASI	67.158.750,00	67.158.750,00	0,00	100,00	
0.00 . x-xx.x-xx.x-xx.xx . 10.2.01.06 . 5.1.1	Belanja Pegawai	16.820.000,00	16.820.000,00	0,00	100,00	
0.00 . x-xx.x-xx.x-xx.xx . 10.2.01.06 . 5.1.2	Belanja Barang dan Jasa	50.338.750,00	50.338.750,00	0,00	100,00	
0.00 . x-xx.x-xx.x-xx.xx . 10.2.01.06 . 5.2	BELANJA MODAL	1.475.509.000,00	1.475.509.000,00	0,00	100,00	

KODE REKENING	URAIAN	JUMLAH (Rp)		BERTAMBAH / (BERKURANG)		DASAR HUKUM
		ANGGARAN SETELAH PERUBAHAN	REALISASI	(Rp)	(%)	
1	2	3	4	5 = 4 - 3	6	7
0.00 . x-xx.x-xx.x-xx.xx . 10.2.01.06 . 5.2.4	Belanja Modal Jalan, Jaringan, dan Irigasi	1.475.509.000,00	1.475.509.000,00	0,00	100,00	
0.00 . x-xx.x-xx.x-xx.xx . 10.2.01.08	<i>Rekonstruksi Jalan</i>	5.958.168.000,00	5.906.931.914,09	(51.236.085,91)	99,14	
0.00 . x-xx.x-xx.x-xx.xx . 10.2.01.08 . 5.1	BELANJA OPERASI	159.720.000,00	158.940.000,00	(780.000,00)	99,51	
0.00 . x-xx.x-xx.x-xx.xx . 10.2.01.08 . 5.1.1	Belanja Pegawai	21.920.000,00	21.920.000,00	0,00	100,00	
0.00 . x-xx.x-xx.x-xx.xx . 10.2.01.08 . 5.1.2	Belanja Barang dan Jasa	137.800.000,00	137.020.000,00	(780.000,00)	99,43	
0.00 . x-xx.x-xx.x-xx.xx . 10.2.01.08 . 5.2	BELANJA MODAL	5.798.448.000,00	5.747.991.914,09	(50.456.085,91)	99,13	
0.00 . x-xx.x-xx.x-xx.xx . 10.2.01.08 . 5.2.4	Belanja Modal Jalan, Jaringan, dan Irigasi	5.798.448.000,00	5.747.991.914,09	(50.456.085,91)	99,13	
0.00 . x-xx.x-xx.x-xx.xx . 10.2.01.10	<i>Pemeliharaan Berkala Jalan</i>	1.462.951.988,00	1.460.823.988,39	(2.127.999,61)	99,85	
0.00 . x-xx.x-xx.x-xx.xx . 10.2.01.10 . 5.1	BELANJA OPERASI	65.765.000,00	65.765.000,00	0,00	100,00	
0.00 . x-xx.x-xx.x-xx.xx . 10.2.01.10 . 5.1.1	Belanja Pegawai	15.600.000,00	15.600.000,00	0,00	100,00	
0.00 . x-xx.x-xx.x-xx.xx . 10.2.01.10 . 5.1.2	Belanja Barang dan Jasa	50.165.000,00	50.165.000,00	0,00	100,00	
0.00 . x-xx.x-xx.x-xx.xx . 10.2.01.10 . 5.2	BELANJA MODAL	1.397.186.988,00	1.395.058.988,39	(2.127.999,61)	99,85	
0.00 . x-xx.x-xx.x-xx.xx . 10.2.01.10 . 5.2.4	Belanja Modal Jalan, Jaringan, dan Irigasi	1.397.186.988,00	1.395.058.988,39	(2.127.999,61)	99,85	
0.00 . x-xx.x-xx.x-xx.xx . 10.2.01.11	<i>Pemeliharaan Rutin Jalan</i>	390.508.000,00	389.787.000,00	(721.000,00)	99,82	
0.00 . x-xx.x-xx.x-xx.xx . 10.2.01.11 . 5.1	BELANJA OPERASI	196.730.000,00	196.009.000,00	(721.000,00)	99,63	
0.00 . x-xx.x-xx.x-xx.xx . 10.2.01.11 . 5.1.1	Belanja Pegawai	6.730.000,00	6.730.000,00	0,00	100,00	
0.00 . x-xx.x-xx.x-xx.xx . 10.2.01.11 . 5.1.2	Belanja Barang dan Jasa	190.000.000,00	189.279.000,00	(721.000,00)	99,62	
0.00 . x-xx.x-xx.x-xx.xx . 10.2.01.11 . 5.2	BELANJA MODAL	193.778.000,00	193.778.000,00	0,00	100,00	
0.00 . x-xx.x-xx.x-xx.xx . 10.2.01.11 . 5.2.4	Belanja Modal Jalan, Jaringan, dan Irigasi	193.778.000,00	193.778.000,00	0,00	100,00	
0.00 . x-xx.x-xx.x-xx.xx . 10.2.01.12	<i>Pembangunan Jembatan</i>	1.860.485.573,00	1.860.485.572,48	(0,52)	100,00	
0.00 . x-xx.x-xx.x-xx.xx . 10.2.01.12 . 5.1	BELANJA OPERASI	237.434.000,00	237.434.000,00	0,00	100,00	
0.00 . x-xx.x-xx.x-xx.xx . 10.2.01.12 . 5.1.1	Belanja Pegawai	15.620.000,00	15.620.000,00	0,00	100,00	
0.00 . x-xx.x-xx.x-xx.xx . 10.2.01.12 . 5.1.2	Belanja Barang dan Jasa	221.814.000,00	221.814.000,00	0,00	100,00	
0.00 . x-xx.x-xx.x-xx.xx . 10.2.01.12 . 5.2	BELANJA MODAL	1.623.051.573,00	1.623.051.572,48	(0,52)	100,00	
0.00 . x-xx.x-xx.x-xx.xx . 10.2.01.12 . 5.2.4	Belanja Modal Jalan, Jaringan, dan Irigasi	1.623.051.573,00	1.623.051.572,48	(0,52)	100,00	
0.00 . x-xx.x-xx.x-xx.xx . 11	Program Pengelolaan Persampahan	3.337.910.600,00	3.233.855.350,00	(104.055.250,00)	96,88	
0.00 . x-xx.x-xx.x-xx.xx . 11.2.01	<i>Pengelolaan Sampah</i>	3.286.509.600,00	3.182.487.350,00	(104.022.250,00)	96,83	
0.00 . x-xx.x-xx.x-xx.xx . 11.2.01.03	<i>Penanganan Sampah dengan melakukan Pemilahan, Pengumpulan, Pengangkutan, Pengolahan, dan Pemrosesan Akhir Sampah di TPA/TPST/SPA Kabupaten/Kota</i>	3.175.671.500,00	3.121.942.350,00	(53.729.150,00)	98,31	
0.00 . x-xx.x-xx.x-xx.xx . 11.2.01.03 . 5.1	BELANJA OPERASI	3.175.671.500,00	3.121.942.350,00	(53.729.150,00)	98,31	
0.00 . x-xx.x-xx.x-xx.xx . 11.2.01.03 . 5.1.2	Belanja Barang dan Jasa	3.175.671.500,00	3.121.942.350,00	(53.729.150,00)	98,31	

KODE REKENING	URAIAN	JUMLAH (Rp)		BERTAMBAH / (BERKURANG)		DASAR HUKUM
		ANGGARAN SETELAH PERUBAHAN	REALISASI	(Rp)	(%)	
1	2	3	4	5 = 4 - 3	6	7
0.00 . x-xx.x-xx.x-xx.xx . 11.2.01.04	<i>Peningkatan Peran serta Masyarakat dalam Pengelolaan Persampahan</i>	63.823.700,00	28.650.000,00	(35.173.700,00)	44,89	
0.00 . x-xx.x-xx.x-xx.xx . 11.2.01.04 . 5.1	BELANJA OPERASI	63.823.700,00	28.650.000,00	(35.173.700,00)	44,89	
0.00 . x-xx.x-xx.x-xx.xx . 11.2.01.04 . 5.1.2	Belanja Barang dan Jasa	63.823.700,00	28.650.000,00	(35.173.700,00)	44,89	
0.00 . x-xx.x-xx.x-xx.xx . 11.2.01.05	<i>Koordinasi dan Sinkronisasi Penyediaan Prasarana dan Sarana Pengelolaan Persampahan</i>	23.090.000,00	9.430.000,00	(13.660.000,00)	40,84	
0.00 . x-xx.x-xx.x-xx.xx . 11.2.01.05 . 5.1	BELANJA OPERASI	23.090.000,00	9.430.000,00	(13.660.000,00)	40,84	
0.00 . x-xx.x-xx.x-xx.xx . 11.2.01.05 . 5.1.2	Belanja Barang dan Jasa	23.090.000,00	9.430.000,00	(13.660.000,00)	40,84	
0.00 . x-xx.x-xx.x-xx.xx . 11.2.01.07	<i>Pembinaan dan Peningkatan Kapasitas Kelembagaan Konstruksi</i>	23.924.400,00	22.465.000,00	(1.459.400,00)	93,90	
0.00 . x-xx.x-xx.x-xx.xx . 11.2.01.07 . 5.1	BELANJA OPERASI	23.924.400,00	22.465.000,00	(1.459.400,00)	93,90	
0.00 . x-xx.x-xx.x-xx.xx . 11.2.01.07 . 5.1.2	Belanja Barang dan Jasa	23.924.400,00	22.465.000,00	(1.459.400,00)	93,90	
0.00 . x-xx.x-xx.x-xx.xx . 11.2.02	Penyelenggaraan Sistem Informasi Jasa Konstruksi Cakupan Daerah Kabupaten/Kota	51.401.000,00	51.368.000,00	(33.000,00)	99,94	
0.00 . x-xx.x-xx.x-xx.xx . 11.2.02.06	<i>Penyusunan Data dan Informasi Tenaga Kerja dan Badan Usaha</i>	51.401.000,00	51.368.000,00	(33.000,00)	99,94	
0.00 . x-xx.x-xx.x-xx.xx . 11.2.02.06 . 5.1	BELANJA OPERASI	51.401.000,00	51.368.000,00	(33.000,00)	99,94	
0.00 . x-xx.x-xx.x-xx.xx . 11.2.02.06 . 5.1.2	Belanja Barang dan Jasa	51.401.000,00	51.368.000,00	(33.000,00)	99,94	
0.00 . x-xx.x-xx.x-xx.xx . 12	Program Penyelenggaraan Penataan Ruang	521.856.730,00	443.709.400,00	(78.147.330,00)	85,03	
0.00 . x-xx.x-xx.x-xx.xx . 12.2.01	Penetapan Rencana Tata Ruang Wilayah (RTRW) dan Rencana Rinci Tata Ruang (RRTR) Kabupaten/Kota	330.912.040,00	321.254.800,00	(9.657.240,00)	97,08	
0.00 . x-xx.x-xx.x-xx.xx . 12.2.01.02	<i>Pelaksanaan Persetujuan Substansi, Evaluasi, Konsultasi Evaluasi dan Penetapan RRTR Kabupaten/Kota</i>	311.734.120,00	303.476.600,00	(8.257.520,00)	97,35	
0.00 . x-xx.x-xx.x-xx.xx . 12.2.01.02 . 5.1	BELANJA OPERASI	311.734.120,00	303.476.600,00	(8.257.520,00)	97,35	
0.00 . x-xx.x-xx.x-xx.xx . 12.2.01.02 . 5.1.1	Belanja Pegawai	5.640.000,00	5.640.000,00	0,00	100,00	
0.00 . x-xx.x-xx.x-xx.xx . 12.2.01.02 . 5.1.2	Belanja Barang dan Jasa	306.094.120,00	297.836.600,00	(8.257.520,00)	97,30	
0.00 . x-xx.x-xx.x-xx.xx . 12.2.01.04	<i>Sosialisasi Kebijakan dan Peraturan Perundang- undangan Bidang Penataan Ruang</i>	19.177.920,00	17.778.200,00	(1.399.720,00)	92,70	
0.00 . x-xx.x-xx.x-xx.xx . 12.2.01.04 . 5.1	BELANJA OPERASI	19.177.920,00	17.778.200,00	(1.399.720,00)	92,70	
0.00 . x-xx.x-xx.x-xx.xx . 12.2.01.04 . 5.1.2	Belanja Barang dan Jasa	19.177.920,00	17.778.200,00	(1.399.720,00)	92,70	
0.00 . x-xx.x-xx.x-xx.xx . 12.2.03	Koordinasi dan Sinkronisasi Pemanfaatan Ruang Daerah Kabupaten/Kota	88.097.290,00	29.253.200,00	(58.844.090,00)	33,21	
0.00 . x-xx.x-xx.x-xx.xx . 12.2.03.01	<i>Koordinasi dan Sinkronisasi Pemanfaatan Ruang untuk Investasi dan Pembangunan Daerah</i>	23.083.720,00	483.200,00	(22.600.520,00)	2,09	

KODE REKENING	URAIAN	JUMLAH (Rp)		BERTAMBAH / (BERKURANG)		DASAR HUKUM
		ANGGARAN SETELAH PERUBAHAN	REALISASI	(Rp)	(%)	
1	2	3	4	5 = 4 - 3	6	7
0.00 . x-xx.x-xx.x-xx.xx . 12.2.03.01 . 5.1	BELANJA OPERASI	23.083.720,00	483.200,00	(22.600.520,00)	2,09	
0.00 . x-xx.x-xx.x-xx.xx . 12.2.03.01 . 5.1.2	Belanja Barang dan Jasa	23.083.720,00	483.200,00	(22.600.520,00)	2,09	
0.00 . x-xx.x-xx.x-xx.xx . 12.2.03.02	<i>Sistem Informasi Penataan Ruang</i>	65.013.570,00	28.770.000,00	(36.243.570,00)	44,25	
0.00 . x-xx.x-xx.x-xx.xx . 12.2.03.02 . 5.1	BELANJA OPERASI	53.644.770,00	28.770.000,00	(24.874.770,00)	53,63	
0.00 . x-xx.x-xx.x-xx.xx . 12.2.03.02 . 5.1.1	Belanja Pegawai	3.710.000,00	0,00	(3.710.000,00)	0,00	
0.00 . x-xx.x-xx.x-xx.xx . 12.2.03.02 . 5.1.2	Belanja Barang dan Jasa	49.934.770,00	28.770.000,00	(21.164.770,00)	57,62	
0.00 . x-xx.x-xx.x-xx.xx . 12.2.03.02 . 5.2	BELANJA MODAL	11.368.800,00	0,00	(11.368.800,00)	0,00	
0.00 . x-xx.x-xx.x-xx.xx . 12.2.03.02 . 5.2.2	Belanja Modal Peralatan dan Mesin	11.368.800,00	0,00	(11.368.800,00)	0,00	
0.00 . x-xx.x-xx.x-xx.xx . 12.2.04	<i>Koordinasi dan Sinkronisasi Pengendalian Pemanfaatan Ruang Daerah Kabupaten/Kota</i>	102.847.400,00	93.201.400,00	(9.646.000,00)	90,62	
0.00 . x-xx.x-xx.x-xx.xx . 12.2.04.04	<i>Koordinasi Pelaksanaan Penataan Ruang</i>	102.847.400,00	93.201.400,00	(9.646.000,00)	90,62	
0.00 . x-xx.x-xx.x-xx.xx . 12.2.04.04 . 5.1	BELANJA OPERASI	102.847.400,00	93.201.400,00	(9.646.000,00)	90,62	
0.00 . x-xx.x-xx.x-xx.xx . 12.2.04.04 . 5.1.2	Belanja Barang dan Jasa	102.847.400,00	93.201.400,00	(9.646.000,00)	90,62	
	SURPLUS / (DEFISIT)	(8.673.784.625,00)	12.987.358.464,25	21.661.143.089,25	(149,73)	
0.00 . x-xx.x-xx.x-xx.xx . 00.0.00.00 . 6	PEMBIAYAAN DAERAH					
0.00 . x-xx.x-xx.x-xx.xx . 00.0.00.00 . 6.1	PENERIMAAN PEMBIAYAAN	10.973.784.625,00	10.974.821.367,93	1.036.742,93	100,01	
0.00 . x-xx.x-xx.x-xx.xx . 00.0.00.00 . 6.1.1	Sisa Lebih Perhitungan Anggaran Tahun Sebelumnya	10.973.784.625,00	10.973.784.614,93	(10,07)	100,00	
0.00 . x-xx.x-xx.x-xx.xx . 00.0.00.00 . 6.1.5	Penerimaan Kembali Pemberian Pinjaman Daerah	0,00	1.036.753,00	1.036.753,00	0,00	
0.00 . x-xx.x-xx.x-xx.xx . 00.0.00.00 . 6.2	PENGELUARAN PEMBIAYAAN	2.300.000.000,00	2.000.000.000,00	(300.000.000,00)	86,96	
0.00 . x-xx.x-xx.x-xx.xx . 00.0.00.00 . 6.2.2	Penyertaan Modal Daerah	2.300.000.000,00	2.000.000.000,00	(300.000.000,00)	86,96	
	PEMBIAYAAN NETTO	8.673.784.625,00	8.974.821.367,93	301.036.742,93	103,47	
Sisa lebih pembiayaan anggaran tahun berkenan (SILPA)		0,00	21.962.179.832,18	21.962.179.832,18	0,00	



PEMERINTAH KOTA BIMA
REKAPITULASI REALISASI BELANJA MENURUT URUSAN PEMERINTAHAN DAERAH, ORGANISASI, PROGRAM,
KEGIATAN, DAN SUB KEGIATAN
TAHUN ANGGARAN 2021

KODE	URAIAN URUSAN, ORGANISASI, PROGRAM DAN KEGIATAN	ANGGARAN			
		REALISASI			
		KELOMPOK BELANJA			
		OPERASI	MODAL	TIDAK TERDUGA	TRANSFER
1	2	3	4	5	6
1	URUSAN PEMERINTAHAN WAJIB YANG BERKAITAN DENGAN PELAYANAN DASAR	334.756.041.617,55	89.922.272.529,45	0,00	0,00
1.01	Pendidikan	313.441.572.526,95	88.557.154.407,74	0,00	0,00
1.01 . 0-00.0-00.0-00.00	DINAS PENDIDIKAN DAN KEBUDAYAAN	171.275.461.108,00	23.518.513.006,00	0,00	0,00
1.01 . 0-00.0-00.0-00.00 . 00	Non Program	166.478.587.570,49	23.087.307.582,00	0,00	0,00
1.01 . 0-00.0-00.0-00.00 . 00.0.00	Non Kegiatan	171.275.461.108,00	23.518.513.006,00	0,00	0,00
1.01 . 0-00.0-00.0-00.00 . 00.0.00.00	Non Sub Kegiatan	166.478.587.570,49	23.087.307.582,00	0,00	0,00
1.01 . 0-00.0-00.0-00.00 . 01	Program Penunjang Urusan Pemerintahan Daerah Kabupaten/Kota	0,00	0,00	0,00	0,00
1.01 . 0-00.0-00.0-00.00 . 01.2.01	Perencanaan, Penganggaran, dan Evaluasi Kinerja Perangkat Daerah	16.006.852.578,49	1.877.654.259,00	0,00	0,00
1.01 . 0-00.0-00.0-00.00 . 01.2.01.01	Penyusunan Dokumen Perencanaan Perangkat Daerah	0,00	0,00	0,00	0,00
1.01 . 0-00.0-00.0-00.00 . 01.2.01.02	Koordinasi dan Penyusunan Dokumen RKA-SKPD	16.006.852.578,49	1.877.654.259,00	0,00	0,00
1.01 . 0-00.0-00.0-00.00 . 01.2.01.03	Koordinasi dan Penyusunan Dokumen Perubahan RKA-SKPD	0,00	0,00	0,00	0,00
		148.704.843.985,00	40.100.000,00	0,00	0,00
		145.001.812.552,00	40.100.000,00	0,00	0,00
		131.302.000,00	0,00	0,00	0,00
		121.078.300,00	0,00	0,00	0,00
		4.443.000,00	0,00	0,00	0,00
		4.443.000,00	0,00	0,00	0,00
		5.063.000,00	0,00	0,00	0,00
		4.068.000,00	0,00	0,00	0,00
		20.930.300,00	0,00	0,00	0,00
		20.930.300,00	0,00	0,00	0,00

KODE	URAIAN URUSAN, ORGANISASI, PROGRAM DAN KEGIATAN	ANGGARAN			
		REALISASI			
		KELOMPOK BELANJA			
		OPERASI	MODAL	TIDAK TERDUGA	TRANSFER
1	2	3	4	5	6
1.01 . 0-00.0-00.0-00.00 . 01.2.01.04	Koordinasi dan Penyusunan DPA-SKPD	4.083.000,00	0,00	0,00	0,00
		3.888.000,00	0,00	0,00	0,00
1.01 . 0-00.0-00.0-00.00 . 01.2.01.06	Koordinasi dan Penyusunan Laporan Capaian Kinerja dan Ikhtisar Realisasi Kinerja SKPD	76.723.700,00	0,00	0,00	0,00
		70.390.000,00	0,00	0,00	0,00
1.01 . 0-00.0-00.0-00.00 . 01.2.01.07	Evaluasi Kinerja Perangkat Daerah	20.059.000,00	0,00	0,00	0,00
		17.359.000,00	0,00	0,00	0,00
1.01 . 0-00.0-00.0-00.00 . 01.2.02	Administrasi Keuangan Perangkat Daerah	141.843.769.505,00	0,00	0,00	0,00
		138.458.696.554,00	0,00	0,00	0,00
1.01 . 0-00.0-00.0-00.00 . 01.2.02.01	Penyediaan Gaji dan Tunjangan ASN	141.622.707.705,00	0,00	0,00	0,00
		138.240.599.954,00	0,00	0,00	0,00
1.01 . 0-00.0-00.0-00.00 . 01.2.02.03	Pelaksanaan Penatausahaan dan Pengujian/Verifikasi Keuangan SKPD	162.118.500,00	0,00	0,00	0,00
		161.302.500,00	0,00	0,00	0,00
1.01 . 0-00.0-00.0-00.00 . 01.2.02.04	Koordinasi dan Pelaksanaan Akuntansi SKPD	12.411.100,00	0,00	0,00	0,00
		12.411.100,00	0,00	0,00	0,00
1.01 . 0-00.0-00.0-00.00 . 01.2.02.05	Koordinasi dan Penyusunan Laporan Keuangan Akhir Tahun SKPD	15.480.000,00	0,00	0,00	0,00
		14.784.000,00	0,00	0,00	0,00
1.01 . 0-00.0-00.0-00.00 . 01.2.02.06	Pengelolaan dan Penyiapan Bahan Tanggapan Pemeriksaan	10.702.200,00	0,00	0,00	0,00
		9.249.000,00	0,00	0,00	0,00
1.01 . 0-00.0-00.0-00.00 . 01.2.02.07	Koordinasi dan Penyusunan Laporan Keuangan Bulanan/Triwulanan/Semesteran SKPD	13.066.000,00	0,00	0,00	0,00
		13.066.000,00	0,00	0,00	0,00
1.01 . 0-00.0-00.0-00.00 . 01.2.02.08	Penyusunan Pelaporan dan Analisis Prognosis Realisasi Anggaran	7.284.000,00	0,00	0,00	0,00
		7.284.000,00	0,00	0,00	0,00
1.01 . 0-00.0-00.0-00.00 . 01.2.03	Administrasi Barang Milik Daerah pada Perangkat Daerah	20.093.000,00	0,00	0,00	0,00
		19.434.000,00	0,00	0,00	0,00
1.01 . 0-00.0-00.0-00.00 . 01.2.03.01	Penyusunan Perencanaan Kebutuhan Barang Milik Daerah SKPD	750.000,00	0,00	0,00	0,00
		750.000,00	0,00	0,00	0,00
1.01 . 0-00.0-00.0-00.00 . 01.2.03.03	Koordinasi dan Penilaian Barang Milik Daerah SKPD	1.680.000,00	0,00	0,00	0,00
		1.080.000,00	0,00	0,00	0,00
1.01 . 0-00.0-00.0-00.00 . 01.2.03.05	Rekonsiliasi dan Penyusunan Laporan Barang Milik Daerah pada SKPD	7.315.000,00	0,00	0,00	0,00
		7.256.000,00	0,00	0,00	0,00

KODE	URAIAN URUSAN, ORGANISASI, PROGRAM DAN KEGIATAN	ANGGARAN			
		REALISASI			
		KELOMPOK BELANJA			
		OPERASI	MODAL	TIDAK TERDUGA	TRANSFER
1	2	3	4	5	6
1.01 . 0-00.0-00.0-00.00 . 01.2.03.06	Penatausahaan Barang Milik Daerah pada SKPD	10.348.000,00	0,00	0,00	0,00
		10.348.000,00	0,00	0,00	0,00
1.01 . 0-00.0-00.0-00.00 . 01.2.05	<i>Administrasi Kepegawaian Perangkat Daerah</i>	5.895.012.600,00	0,00	0,00	0,00
		5.707.320.934,00	0,00	0,00	0,00
1.01 . 0-00.0-00.0-00.00 . 01.2.05.03	Pendataan dan Pengolahan Administrasi Kepegawaian	5.286.390.000,00	0,00	0,00	0,00
		5.174.730.000,00	0,00	0,00	0,00
1.01 . 0-00.0-00.0-00.00 . 01.2.05.04	Koordinasi dan Pelaksanaan Sistem Informasi Kepegawaian	34.800.000,00	0,00	0,00	0,00
		34.800.000,00	0,00	0,00	0,00
1.01 . 0-00.0-00.0-00.00 . 01.2.05.05	Monitoring, Evaluasi, dan Penilaian Kinerja Pegawai	64.943.000,00	0,00	0,00	0,00
		63.863.000,00	0,00	0,00	0,00
1.01 . 0-00.0-00.0-00.00 . 01.2.05.09	Pendidikan dan Pelatihan Pegawai Berdasarkan Tugas dan Fungsi	508.879.600,00	0,00	0,00	0,00
		433.927.934,00	0,00	0,00	0,00
1.01 . 0-00.0-00.0-00.00 . 01.2.06	<i>Administrasi Umum Perangkat Daerah</i>	564.843.480,00	40.100.000,00	0,00	0,00
		477.966.488,00	40.100.000,00	0,00	0,00
1.01 . 0-00.0-00.0-00.00 . 01.2.06.02	Penyediaan Peralatan dan Perlengkapan Kantor	0,00	40.100.000,00	0,00	0,00
		0,00	40.100.000,00	0,00	0,00
1.01 . 0-00.0-00.0-00.00 . 01.2.06.03	Penyediaan Peralatan Rumah Tangga	33.349.880,00	0,00	0,00	0,00
		20.101.460,00	0,00	0,00	0,00
1.01 . 0-00.0-00.0-00.00 . 01.2.06.04	Penyediaan Bahan Logistik Kantor	117.804.000,00	0,00	0,00	0,00
		112.756.000,00	0,00	0,00	0,00
1.01 . 0-00.0-00.0-00.00 . 01.2.06.05	Penyediaan Barang Cetak dan Penggandaan	118.129.600,00	0,00	0,00	0,00
		91.666.500,00	0,00	0,00	0,00
1.01 . 0-00.0-00.0-00.00 . 01.2.06.08	Fasilitasi Kunjungan Tamu	10.000.000,00	0,00	0,00	0,00
		10.000.000,00	0,00	0,00	0,00
1.01 . 0-00.0-00.0-00.00 . 01.2.06.09	Penyelenggaraan Rapat Koordinasi dan Konsultasi SKPD	147.560.000,00	0,00	0,00	0,00
		118.642.528,00	0,00	0,00	0,00
1.01 . 0-00.0-00.0-00.00 . 01.2.06.10	Penatausahaan Arsip Dinamis pada SKPD	138.000.000,00	0,00	0,00	0,00
		124.800.000,00	0,00	0,00	0,00
1.01 . 0-00.0-00.0-00.00 . 01.2.07	<i>Pengadaan Barang Milik Daerah Penunjang Urusan Pemerintah Daerah</i>	0,00	0,00	0,00	0,00
		0,00	0,00	0,00	0,00

KODE	URAIAN URUSAN, ORGANISASI, PROGRAM DAN KEGIATAN	ANGGARAN			
		REALISASI			
		KELOMPOK BELANJA			
		OPERASI	MODAL	TIDAK TERDUGA	TRANSFER
1	2	3	4	5	6
1.01 . 0-00.0-00.0-00.00 . 01.2.07.01	Pengadaan Kendaraan Perorangan Dinas atau Kendaraan Dinas Jabatan	0,00	0,00	0,00	0,00
		0,00	0,00	0,00	0,00
1.01 . 0-00.0-00.0-00.00 . 01.2.08	<i>Penyediaan Jasa Penunjang Urusan Pemerintahan Daerah</i>	166.749.400,00	0,00	0,00	0,00
		153.692.581,00	0,00	0,00	0,00
1.01 . 0-00.0-00.0-00.00 . 01.2.08.01	Penyediaan Jasa Surat Menyurat	39.600.000,00	0,00	0,00	0,00
		39.600.000,00	0,00	0,00	0,00
1.01 . 0-00.0-00.0-00.00 . 01.2.08.02	Penyediaan Jasa Komunikasi, Sumber Daya Air dan Listrik	127.149.400,00	0,00	0,00	0,00
		114.092.581,00	0,00	0,00	0,00
1.01 . 0-00.0-00.0-00.00 . 01.2.09	<i>Pemeliharaan Barang Milik Daerah Penunjang Urusan Pemerintahan Daerah</i>	83.074.000,00	0,00	0,00	0,00
		63.623.695,00	0,00	0,00	0,00
1.01 . 0-00.0-00.0-00.00 . 01.2.09.01	Penyediaan Jasa Pemeliharaan, Biaya Pemeliharaan, dan Pajak Kendaraan Perorangan Dinas atau Kendaraan Dinas Jabatan	55.024.000,00	0,00	0,00	0,00
		40.683.695,00	0,00	0,00	0,00
1.01 . 0-00.0-00.0-00.00 . 01.2.09.06	Pemeliharaan Peralatan dan Mesin Lainnya	13.050.000,00	0,00	0,00	0,00
		7.940.000,00	0,00	0,00	0,00
1.01 . 0-00.0-00.0-00.00 . 01.2.09.09	Pemeliharaan/Rehabilitasi Gedung Kantor dan Bangunan Lainnya	10.000.000,00	0,00	0,00	0,00
		10.000.000,00	0,00	0,00	0,00
1.01 . 0-00.0-00.0-00.00 . 01.2.09.10	Pemeliharaan/Rehabilitasi Sarana dan Prasarana Gedung Kantor atau Bangunan Lainnya	5.000.000,00	0,00	0,00	0,00
		5.000.000,00	0,00	0,00	0,00
1.01 . 0-00.0-00.0-00.00 . 02	<i>Program Pengelolaan Pendidikan</i>	22.518.990.023,00	23.478.413.006,00	0,00	0,00
		5.426.077.440,00	21.169.553.323,00	0,00	0,00
1.01 . 0-00.0-00.0-00.00 . 02.2.01	<i>Pengelolaan Pendidikan Sekolah Dasar</i>	11.637.043.821,00	13.903.828.267,00	0,00	0,00
		853.551.900,00	12.340.497.757,00	0,00	0,00
1.01 . 0-00.0-00.0-00.00 . 02.2.01.03	Pembangunan Ruang Guru/Kepala Sekolah/TU	0,00	400.000.000,00	0,00	0,00
		0,00	399.072.000,00	0,00	0,00
1.01 . 0-00.0-00.0-00.00 . 02.2.01.04	Pembangunan Ruang Unit Kesehatan Sekolah	0,00	76.546.000,00	0,00	0,00
		0,00	76.300.000,00	0,00	0,00
1.01 . 0-00.0-00.0-00.00 . 02.2.01.06	Pembangunan Sarana, Prasarana dan Utilitas Sekolah	543.885.000,00	3.946.942.999,00	0,00	0,00
		512.765.000,00	3.873.944.000,00	0,00	0,00
1.01 . 0-00.0-00.0-00.00 . 02.2.01.08	Rehabilitasi Sedang/Berat Ruang Kelas	0,00	2.639.683.992,00	0,00	0,00
		0,00	2.617.469.089,00	0,00	0,00

KODE	URAIAN URUSAN, ORGANISASI, PROGRAM DAN KEGIATAN	ANGGARAN			
		REALISASI			
		KELOMPOK BELANJA			
		OPERASI	MODAL	TIDAK TERDUGA	TRANSFER
1	2	3	4	5	6
1.01 . 0-00.0-00.0-00.00 . 02.2.01.11	Rehabilitasi Sedang/Berat Perpustakaan Sekolah	0,00	119.990.000,00	0,00	0,00
		0,00	119.248.000,00	0,00	0,00
1.01 . 0-00.0-00.0-00.00 . 02.2.01.22	Pengadaan Alat Praktik dan Peraga Siswa	0,00	5.255.000.000,00	0,00	0,00
		0,00	5.254.464.668,00	0,00	0,00
1.01 . 0-00.0-00.0-00.00 . 02.2.01.23	Penyelenggaraan Proses Belajar dan Ujian bagi Peserta Didik	6.200.000,00	0,00	0,00	0,00
		6.200.000,00	0,00	0,00	0,00
1.01 . 0-00.0-00.0-00.00 . 02.2.01.24	Penyiapan dan Tindak Lanjut Evaluasi Satuan Pendidikan Dasar	25.311.600,00	0,00	0,00	0,00
		25.311.600,00	0,00	0,00	0,00
1.01 . 0-00.0-00.0-00.00 . 02.2.01.25	Pembinaan Minat, Bakat dan Kreativitas Siswa	3.784.800,00	0,00	0,00	0,00
		2.074.900,00	0,00	0,00	0,00
1.01 . 0-00.0-00.0-00.00 . 02.2.01.27	Pengembangan Karir Pendidik dan Tenaga Kependidikan pada Satuan Pendidikan Sekolah Dasar	247.332.400,00	0,00	0,00	0,00
		235.382.400,00	0,00	0,00	0,00
1.01 . 0-00.0-00.0-00.00 . 02.2.01.29	Pengelolaan Dana BOS Sekolah Dasar	10.810.530.021,00	1.465.665.276,00	0,00	0,00
		71.818.000,00	0,00	0,00	0,00
1.01 . 0-00.0-00.0-00.00 . 02.2.02	<i>Pengelolaan Pendidikan Sekolah Menengah Pertama</i>	5.530.570.862,00	4.574.626.936,00	0,00	0,00
		466.823.600,00	3.952.603.774,00	0,00	0,00
1.01 . 0-00.0-00.0-00.00 . 02.2.02.12	Pembangunan Sarana, Prasarana dan Utilitas Sekolah	193.703.048,00	304.050.000,00	0,00	0,00
		173.500.000,00	304.050.000,00	0,00	0,00
1.01 . 0-00.0-00.0-00.00 . 02.2.02.14	Rehabilitasi Sedang/Berat Ruang Kelas Sekolah	0,00	2.413.242.950,00	0,00	0,00
		0,00	2.396.978.974,00	0,00	0,00
1.01 . 0-00.0-00.0-00.00 . 02.2.02.24	Rehabilitasi Sedang/Berat Sarana, Prasarana dan Utilitas Sekolah	0,00	124.878.000,00	0,00	0,00
		0,00	124.120.000,00	0,00	0,00
1.01 . 0-00.0-00.0-00.00 . 02.2.02.35	Pengadaan Alat Praktik dan Peraga Siswa	1.000.000,00	1.187.940.000,00	0,00	0,00
		0,00	1.127.454.800,00	0,00	0,00
1.01 . 0-00.0-00.0-00.00 . 02.2.02.36	Penyelenggaraan Proses Belajar dan Ujian bagi Peserta Didik	3.900.000,00	0,00	0,00	0,00
		3.900.000,00	0,00	0,00	0,00
1.01 . 0-00.0-00.0-00.00 . 02.2.02.37	Penyiapan dan Tindak Lanjut Evaluasi Satuan Pendidikan Sekolah Menengah Pertama	15.706.100,00	0,00	0,00	0,00
		15.701.900,00	0,00	0,00	0,00
1.01 . 0-00.0-00.0-00.00 . 02.2.02.38	Pembinaan Minat, Bakat dan Kreativitas Siswa	3.128.900,00	0,00	0,00	0,00
		1.958.900,00	0,00	0,00	0,00

KODE	URAIAN URUSAN, ORGANISASI, PROGRAM DAN KEGIATAN	ANGGARAN			
		REALISASI			
		KELOMPOK BELANJA			
		OPERASI	MODAL	TIDAK TERDUGA	TRANSFER
1	2	3	4	5	6
1.01 . 0-00.0-00.0-00.00 . 02.2.02.40	Pengembangan Karir Pendidik dan Tenaga Kependidikan pada Satuan Pendidikan Sekolah Menengah Pertama	272.698.800,00	0,00	0,00	0,00
		271.762.800,00	0,00	0,00	0,00
1.01 . 0-00.0-00.0-00.00 . 02.2.02.42	Pengelolaan Dana BOS Sekolah Menengah Pertama	5.040.434.014,00	544.515.986,00	0,00	0,00
		0,00	0,00	0,00	0,00
1.01 . 0-00.0-00.0-00.00 . 02.2.03	Pengelolaan Pendidikan Anak Usia Dini (PAUD)	453.038.240,00	4.889.957.803,00	0,00	0,00
		441.311.940,00	4.821.451.792,00	0,00	0,00
1.01 . 0-00.0-00.0-00.00 . 02.2.03.01	Pembangunan Gedung/Ruang Kelas/Ruang Guru PAUD	197.710.200,00	920.856.000,00	0,00	0,00
		196.979.000,00	917.750.000,00	0,00	0,00
1.01 . 0-00.0-00.0-00.00 . 02.2.03.02	Pembangunan Sarana, Prasarana dan Utilitas PAUD	0,00	1.559.561.803,00	0,00	0,00
		0,00	1.555.614.000,00	0,00	0,00
1.01 . 0-00.0-00.0-00.00 . 02.2.03.03	Rehabilitasi Sedang/Berat Gedung/Ruang Kelas/Ruang Guru PAUD	0,00	1.295.284.000,00	0,00	0,00
		0,00	1.289.877.792,00	0,00	0,00
1.01 . 0-00.0-00.0-00.00 . 02.2.03.04	Rehabilitasi Sedang/Berat Pembangunan Sarana, Prasarana dan Utilitas PAUD	0,00	97.256.000,00	0,00	0,00
		0,00	96.710.000,00	0,00	0,00
1.01 . 0-00.0-00.0-00.00 . 02.2.03.13	Penyelenggaraan Proses Belajar PAUD	60.325.300,00	0,00	0,00	0,00
		59.041.300,00	0,00	0,00	0,00
1.01 . 0-00.0-00.0-00.00 . 02.2.03.14	Penyiapan dan Tindak Lanjut Evaluasi Satuan PAUD	12.431.100,00	0,00	0,00	0,00
		5.400.000,00	0,00	0,00	0,00
1.01 . 0-00.0-00.0-00.00 . 02.2.03.15	Penyediaan Pendidik dan Tenaga Kependidikan bagi Satuan PAUD	9.507.600,00	0,00	0,00	0,00
		9.507.600,00	0,00	0,00	0,00
1.01 . 0-00.0-00.0-00.00 . 02.2.03.16	Pengembangan Karir Pendidik dan Tenaga Kependidikan pada Satuan Pendidikan PAUD	146.319.040,00	0,00	0,00	0,00
		145.959.040,00	0,00	0,00	0,00
1.01 . 0-00.0-00.0-00.00 . 02.2.03.17	Pembinaan Kelembagaan dan Manajemen PAUD	26.745.000,00	0,00	0,00	0,00
		24.425.000,00	0,00	0,00	0,00
1.01 . 0-00.0-00.0-00.00 . 02.2.03.18	Pengelolaan Dana BOP PAUD	0,00	1.017.000.000,00	0,00	0,00
		0,00	961.500.000,00	0,00	0,00
1.01 . 0-00.0-00.0-00.00 . 02.2.04	Pengelolaan Pendidikan Nonformal/Kesetaraan	4.898.337.100,00	110.000.000,00	0,00	0,00
		3.664.390.000,00	55.000.000,00	0,00	0,00
1.01 . 0-00.0-00.0-00.00 . 02.2.04.12	Penyelenggaraan Proses Belajar Nonformal/Kesetaraan	13.167.300,00	0,00	0,00	0,00
		0,00	0,00	0,00	0,00

KODE	URAIAN URUSAN, ORGANISASI, PROGRAM DAN KEGIATAN	ANGGARAN			
		REALISASI			
		KELOMPOK BELANJA			
		OPERASI	MODAL	TIDAK TERDUGA	TRANSFER
1	2	3	4	5	6
1.01 . 0-00.0-00.0-00.00 . 02.2.04.13	Penyiapan dan Tindak Lanjut Evaluasi Satuan Pendidikan di Pendidikan Nonformal/Kesetaraan	6.739.100,00	0,00	0,00	0,00
		0,00	0,00	0,00	0,00
1.01 . 0-00.0-00.0-00.00 . 02.2.04.16	Pembinaan Kelembagaan dan Manajemen Sekolah Nonformal/Kesetaraan	89.330.700,00	0,00	0,00	0,00
		83.640.000,00	0,00	0,00	0,00
1.01 . 0-00.0-00.0-00.00 . 02.2.04.17	Pengelolaan Dana BOP Sekolah Nonformal/Kesetaraan	4.789.100.000,00	110.000.000,00	0,00	0,00
		3.580.750.000,00	55.000.000,00	0,00	0,00
1.01 . 0-00.0-00.0-00.00 . 03	Program Pengembangan Kurikulum	43.845.000,00	0,00	0,00	0,00
		43.845.000,00	0,00	0,00	0,00
1.01 . 0-00.0-00.0-00.00 . 03.2.01	<i>Penetapan Kurikulum Muatan Lokal Pendidikan Dasar</i>	43.845.000,00	0,00	0,00	0,00
		43.845.000,00	0,00	0,00	0,00
1.01 . 0-00.0-00.0-00.00 . 03.2.01.03	Penyediaan Buku Teks Pelajaran Muatan Lokal Pendidikan Dasar	43.845.000,00	0,00	0,00	0,00
		43.845.000,00	0,00	0,00	0,00
1.01 . 0-00.0-00.0-00.00 . 05	Program Pengendalian Perizinan Pendidikan	7.782.100,00	0,00	0,00	0,00
		0,00	0,00	0,00	0,00
1.01 . 0-00.0-00.0-00.00 . 05.2.02	<i>Penerbitan Izin PAUD dan Pendidikan Nonformal yang Diselenggarakan oleh Masyarakat</i>	7.782.100,00	0,00	0,00	0,00
		0,00	0,00	0,00	0,00
1.01 . 0-00.0-00.0-00.00 . 05.2.02.03	Pembinaan PAUD dan Pendidikan Nonformal yang Diselenggarakan oleh Masyarakat	7.782.100,00	0,00	0,00	0,00
		0,00	0,00	0,00	0,00
1.02	Kesehatan	113.344.083.845,00	23.031.828.267,00	0,00	0,00
		98.264.636.136,00	22.477.185.997,00	0,00	0,00
1.02 . 1-02.0-00.0-00.01	DINAS KESEHATAN	113.344.083.845,00	23.031.828.267,00	0,00	0,00
		98.264.636.136,00	22.477.185.997,00	0,00	0,00
1.02 . 1-02.0-00.0-00.01 . 00	Non Program	0,00	0,00	0,00	0,00
		7.463.790.579,00	218.816.956,00	0,00	0,00
1.02 . 1-02.0-00.0-00.01 . 00.0.00	<i>Non Kegiatan</i>	0,00	0,00	0,00	0,00
		7.463.790.579,00	218.816.956,00	0,00	0,00
1.02 . 1-02.0-00.0-00.01 . 00.0.00.00	Non Sub Kegiatan	0,00	0,00	0,00	0,00
		7.463.790.579,00	218.816.956,00	0,00	0,00
1.02 . 1-02.0-00.0-00.01 . 01	Program Penunjang Urusan Pemerintahan Daerah Kabupaten/Kota	49.477.411.147,00	28.710.900,00	0,00	0,00
		46.417.248.158,00	23.762.500,00	0,00	0,00

KODE	URAIAN URUSAN, ORGANISASI, PROGRAM DAN KEGIATAN	ANGGARAN			
		REALISASI			
		KELOMPOK BELANJA			
		OPERASI	MODAL	TIDAK TERDUGA	TRANSFER
1	2	3	4	5	6
1.02 . 1-02.0-00.0-00.01 . 01.2.01	<i>Perencanaan, Penganggaran, dan Evaluasi Kinerja Perangkat Daerah</i>	146.291.314,00	4.948.400,00	0,00	0,00
		110.849.100,00	0,00	0,00	0,00
1.02 . 1-02.0-00.0-00.01 . 01.2.01.01	Penyusunan Dokumen Perencanaan Perangkat Daerah	87.296.480,00	2.474.200,00	0,00	0,00
		66.681.800,00	0,00	0,00	0,00
1.02 . 1-02.0-00.0-00.01 . 01.2.01.02	Koordinasi dan Penyusunan Dokumen RKA-SKPD	37.797.834,00	2.474.200,00	0,00	0,00
		27.996.300,00	0,00	0,00	0,00
1.02 . 1-02.0-00.0-00.01 . 01.2.01.06	Koordinasi dan Penyusunan Laporan Capaian Kinerja dan Ikhtisar Realisasi Kinerja SKPD	4.359.000,00	0,00	0,00	0,00
		1.697.000,00	0,00	0,00	0,00
1.02 . 1-02.0-00.0-00.01 . 01.2.01.07	Evaluasi Kinerja Perangkat Daerah	16.838.000,00	0,00	0,00	0,00
		14.474.000,00	0,00	0,00	0,00
1.02 . 1-02.0-00.0-00.01 . 01.2.02	<i>Administrasi Keuangan Perangkat Daerah</i>	47.419.739.903,00	0,00	0,00	0,00
		44.544.638.732,00	0,00	0,00	0,00
1.02 . 1-02.0-00.0-00.01 . 01.2.02.01	Penyediaan Gaji dan Tunjangan ASN	47.187.195.939,00	0,00	0,00	0,00
		44.312.165.768,00	0,00	0,00	0,00
1.02 . 1-02.0-00.0-00.01 . 01.2.02.03	Pelaksanaan Penatausahaan dan Pengujian/Verifikasi Keuangan SKPD	195.080.964,00	0,00	0,00	0,00
		195.019.964,00	0,00	0,00	0,00
1.02 . 1-02.0-00.0-00.01 . 01.2.02.05	Koordinasi dan Penyusunan Laporan Keuangan Akhir Tahun SKPD	16.213.000,00	0,00	0,00	0,00
		16.203.000,00	0,00	0,00	0,00
1.02 . 1-02.0-00.0-00.01 . 01.2.02.08	Penyusunan Pelaporan dan Analisis Prognosis Realisasi Anggaran	21.250.000,00	0,00	0,00	0,00
		21.250.000,00	0,00	0,00	0,00
1.02 . 1-02.0-00.0-00.01 . 01.2.03	<i>Administrasi Barang Milik Daerah pada Perangkat Daerah</i>	777.562.000,00	0,00	0,00	0,00
		750.962.000,00	0,00	0,00	0,00
1.02 . 1-02.0-00.0-00.01 . 01.2.03.06	Penatausahaan Barang Milik Daerah pada SKPD	777.562.000,00	0,00	0,00	0,00
		750.962.000,00	0,00	0,00	0,00
1.02 . 1-02.0-00.0-00.01 . 01.2.06	<i>Administrasi Umum Perangkat Daerah</i>	192.670.980,00	0,00	0,00	0,00
		190.618.546,00	0,00	0,00	0,00
1.02 . 1-02.0-00.0-00.01 . 01.2.06.01	Penyediaan Komponen Instalasi Listrik/Penerangan Bangunan Kantor	2.000.000,00	0,00	0,00	0,00
		2.000.000,00	0,00	0,00	0,00
1.02 . 1-02.0-00.0-00.01 . 01.2.06.02	Penyediaan Peralatan dan Perlengkapan Kantor	13.838.980,00	0,00	0,00	0,00
		12.128.980,00	0,00	0,00	0,00

KODE	URAIAN URUSAN, ORGANISASI, PROGRAM DAN KEGIATAN	ANGGARAN			
		REALISASI			
		KELOMPOK BELANJA			
		OPERASI	MODAL	TIDAK TERDUGA	TRANSFER
1	2	3	4	5	6
1.02 . 1-02.0-00.0-00.01 . 01.2.06.05	Penyediaan Barang Cetak dan Penggandaan	4.440.000,00	0,00	0,00	0,00
		4.440.000,00	0,00	0,00	0,00
1.02 . 1-02.0-00.0-00.01 . 01.2.06.06	Penyediaan Bahan Bacaan dan Peraturan Perundang-undangan	13.150.000,00	0,00	0,00	0,00
		13.050.000,00	0,00	0,00	0,00
1.02 . 1-02.0-00.0-00.01 . 01.2.06.09	Penyelenggaraan Rapat Koordinasi dan Konsultasi SKPD	159.242.000,00	0,00	0,00	0,00
		158.999.566,00	0,00	0,00	0,00
1.02 . 1-02.0-00.0-00.01 . 01.2.07	<i>Pengadaan Barang Milik Daerah Penunjang Urusan Pemerintah Daerah</i>	0,00	23.762.500,00	0,00	0,00
		0,00	23.762.500,00	0,00	0,00
1.02 . 1-02.0-00.0-00.01 . 01.2.07.06	Pengadaan Peralatan dan Mesin Lainnya	0,00	23.762.500,00	0,00	0,00
		0,00	23.762.500,00	0,00	0,00
1.02 . 1-02.0-00.0-00.01 . 01.2.08	<i>Penyediaan Jasa Penunjang Urusan Pemerintahan Daerah</i>	719.751.950,00	0,00	0,00	0,00
		641.636.413,00	0,00	0,00	0,00
1.02 . 1-02.0-00.0-00.01 . 01.2.08.01	Penyediaan Jasa Surat Menyurat	270.155.000,00	0,00	0,00	0,00
		268.500.000,00	0,00	0,00	0,00
1.02 . 1-02.0-00.0-00.01 . 01.2.08.02	Penyediaan Jasa Komunikasi, Sumber Daya Air dan Listrik	449.596.950,00	0,00	0,00	0,00
		373.136.413,00	0,00	0,00	0,00
1.02 . 1-02.0-00.0-00.01 . 01.2.09	<i>Pemeliharaan Barang Milik Daerah Penunjang Urusan Pemerintahan Daerah</i>	221.395.000,00	0,00	0,00	0,00
		178.543.367,00	0,00	0,00	0,00
1.02 . 1-02.0-00.0-00.01 . 01.2.09.01	Penyediaan Jasa Pemeliharaan, Biaya Pemeliharaan, dan Pajak Kendaraan Perorangan Dinas atau Kendaraan Dinas Jabatan	14.080.000,00	0,00	0,00	0,00
		14.070.000,00	0,00	0,00	0,00
1.02 . 1-02.0-00.0-00.01 . 01.2.09.02	Penyediaan Jasa Pemeliharaan, Biaya Pemeliharaan, Pajak dan Perizinan Kendaraan Dinas Operasional atau Lapangan	136.240.000,00	0,00	0,00	0,00
		99.998.367,00	0,00	0,00	0,00
1.02 . 1-02.0-00.0-00.01 . 01.2.09.11	Pemeliharaan/Rehabilitasi Sarana dan Prasarana Pendukung Gedung Kantor atau Bangunan Lainnya	71.075.000,00	0,00	0,00	0,00
		64.475.000,00	0,00	0,00	0,00
1.02 . 1-02.0-00.0-00.01 . 02	<i>Program Pemenuhan Upaya Kesehatan Perorangan Dan Upaya Kesehatan Masyarakat</i>	59.762.825.255,00	22.963.122.367,00	0,00	0,00
		41.664.178.879,00	22.194.611.541,00	0,00	0,00
1.02 . 1-02.0-00.0-00.01 . 02.2.01	<i>Penyediaan Fasilitas Pelayanan Kesehatan untuk UKM dan UKP Kewenangan Daerah Kabupaten/Kota</i>	9.945.215.447,00	22.262.011.655,00	0,00	0,00
		9.058.860.671,00	21.814.893.641,00	0,00	0,00
1.02 . 1-02.0-00.0-00.01 . 02.2.01.02	Pembangunan Puskesmas	577.400.000,00	9.238.856.818,00	0,00	0,00
		525.805.000,00	9.237.093.000,00	0,00	0,00

KODE	URAIAN URUSAN, ORGANISASI, PROGRAM DAN KEGIATAN	ANGGARAN			
		REALISASI			
		KELOMPOK BELANJA			
		OPERASI	MODAL	TIDAK TERDUGA	TRANSFER
1	2	3	4	5	6
1.02 . 1-02.0-00.0-00.01 . 02.2.01.03	Pembangunan Fasilitas Kesehatan Lainnya	62.880.000,00	1.000.000.000,00	0,00	0,00
		62.729.800,00	975.748.000,00	0,00	0,00
1.02 . 1-02.0-00.0-00.01 . 02.2.01.05	Pengembangan Rumah Sakit	2.075.097.782,00	912.329.218,00	0,00	0,00
		1.414.598.923,00	641.416.000,00	0,00	0,00
1.02 . 1-02.0-00.0-00.01 . 02.2.01.08	Rehabilitasi dan Pemeliharaan Rumah Sakit	391.142.200,00	1.867.475.400,00	0,00	0,00
		278.529.600,00	1.761.604.827,00	0,00	0,00
1.02 . 1-02.0-00.0-00.01 . 02.2.01.14	Pengadaan Alat Kesehatan/Alat Penunjang Medik Fasilitas Pelayanan Kesehatan	24.140.000,00	9.243.350.219,00	0,00	0,00
		24.140.000,00	9.199.031.814,00	0,00	0,00
1.02 . 1-02.0-00.0-00.01 . 02.2.01.16	Pengadaan Obat, Vaksin	1.373.458.544,00	0,00	0,00	0,00
		1.362.172.422,00	0,00	0,00	0,00
1.02 . 1-02.0-00.0-00.01 . 02.2.01.17	Pengadaan Bahan Habis Pakai	5.441.096.921,00	0,00	0,00	0,00
		5.390.884.926,00	0,00	0,00	0,00
1.02 . 1-02.0-00.0-00.01 . 02.2.02	Penyediaan Layanan Kesehatan untuk UKM dan UKP Rujukan Tingkat Daerah Kabupaten/Kota	48.942.055.788,00	632.137.717,00	0,00	0,00
		32.065.826.550,00	310.745.900,00	0,00	0,00
1.02 . 1-02.0-00.0-00.01 . 02.2.02.01	Pengelolaan Pelayanan Kesehatan Ibu Hamil	303.106.900,00	0,00	0,00	0,00
		248.415.800,00	0,00	0,00	0,00
1.02 . 1-02.0-00.0-00.01 . 02.2.02.02	Pengelolaan Pelayanan Kesehatan Ibu Bersalin	648.732.000,00	0,00	0,00	0,00
		217.986.650,00	0,00	0,00	0,00
1.02 . 1-02.0-00.0-00.01 . 02.2.02.03	Pengelolaan Pelayanan Kesehatan Bayi Baru Lahir	66.749.400,00	0,00	0,00	0,00
		66.522.398,00	0,00	0,00	0,00
1.02 . 1-02.0-00.0-00.01 . 02.2.02.04	Pengelolaan Pelayanan Kesehatan Balita	180.360.800,00	0,00	0,00	0,00
		135.588.400,00	0,00	0,00	0,00
1.02 . 1-02.0-00.0-00.01 . 02.2.02.05	Pengelolaan Pelayanan Kesehatan pada Usia Pendidikan Dasar	96.560.500,00	0,00	0,00	0,00
		67.503.200,00	0,00	0,00	0,00
1.02 . 1-02.0-00.0-00.01 . 02.2.02.06	Pengelolaan Pelayanan Kesehatan pada Usia Produktif	63.530.000,00	0,00	0,00	0,00
		52.218.800,00	0,00	0,00	0,00
1.02 . 1-02.0-00.0-00.01 . 02.2.02.07	Pengelolaan Pelayanan Kesehatan pada Usia Lanjut	71.180.000,00	0,00	0,00	0,00
		57.750.000,00	0,00	0,00	0,00
1.02 . 1-02.0-00.0-00.01 . 02.2.02.08	Pengelolaan Pelayanan Kesehatan Penderita Hipertensi	42.539.500,00	0,00	0,00	0,00
		27.080.000,00	0,00	0,00	0,00

KODE	URAIAN URUSAN, ORGANISASI, PROGRAM DAN KEGIATAN	ANGGARAN			
		REALISASI			
		KELOMPOK BELANJA			
		OPERASI	MODAL	TIDAK TERDUGA	TRANSFER
1	2	3	4	5	6
1.02 . 1-02.0-00.0-00.01 . 02.2.02.09	Pengelolaan Pelayanan Kesehatan Penderita Diabetes Melitus	38.738.600,00	0,00	0,00	0,00
		25.635.000,00	0,00	0,00	0,00
1.02 . 1-02.0-00.0-00.01 . 02.2.02.10	Pengelolaan Pelayanan Kesehatan Orang dengan Gangguan Jiwa Berat	43.683.300,00	0,00	0,00	0,00
		23.600.000,00	0,00	0,00	0,00
1.02 . 1-02.0-00.0-00.01 . 02.2.02.11	Pengelolaan Pelayanan Kesehatan Orang Terduga Tuberkulosis	215.498.000,00	0,00	0,00	0,00
		189.198.000,00	0,00	0,00	0,00
1.02 . 1-02.0-00.0-00.01 . 02.2.02.12	Pengelolaan Pelayanan Kesehatan Orang dengan Risiko Terinfeksi HIV	68.028.600,00	0,00	0,00	0,00
		64.153.200,00	0,00	0,00	0,00
1.02 . 1-02.0-00.0-00.01 . 02.2.02.13	Pengelolaan Pelayanan Kesehatan bagi Penduduk pada Kondisi Kejadian Luar Biasa (KLB)	336.413.100,00	0,00	0,00	0,00
		163.981.200,00	0,00	0,00	0,00
1.02 . 1-02.0-00.0-00.01 . 02.2.02.14	Pengelolaan Pelayanan Kesehatan bagi Penduduk Terdampak Krisis Kesehatan Akibat Bencana dan/atau Berpotensi Bencana	0,00	0,00	0,00	0,00
		0,00	0,00	0,00	0,00
1.02 . 1-02.0-00.0-00.01 . 02.2.02.15	Pengelolaan Pelayanan Kesehatan Gizi Masyarakat	516.091.054,00	0,00	0,00	0,00
		486.740.400,00	0,00	0,00	0,00
1.02 . 1-02.0-00.0-00.01 . 02.2.02.16	Pengelolaan Pelayanan Kesehatan Kerja dan Olahraga	103.934.000,00	0,00	0,00	0,00
		54.673.400,00	0,00	0,00	0,00
1.02 . 1-02.0-00.0-00.01 . 02.2.02.17	Pengelolaan Pelayanan Kesehatan Lingkungan	624.729.344,00	15.000.000,00	0,00	0,00
		237.296.500,00	15.000.000,00	0,00	0,00
1.02 . 1-02.0-00.0-00.01 . 02.2.02.18	Pengelolaan Pelayanan Promosi Kesehatan	501.310.416,00	0,00	0,00	0,00
		380.771.950,00	0,00	0,00	0,00
1.02 . 1-02.0-00.0-00.01 . 02.2.02.19	Pengelolaan Pelayanan Kesehatan Tradisional, Akupuntur, Asuhan Mandiri dan Tradisional Lainnya	36.908.900,00	0,00	0,00	0,00
		32.403.100,00	0,00	0,00	0,00
1.02 . 1-02.0-00.0-00.01 . 02.2.02.20	Pengelolaan Surveilans Kesehatan	438.559.001,00	0,00	0,00	0,00
		199.733.200,00	0,00	0,00	0,00
1.02 . 1-02.0-00.0-00.01 . 02.2.02.21	Pengelolaan Pelayanan Kesehatan Orang dengan Masalah Kesehatan Jiwa (ODMK)	36.310.600,00	0,00	0,00	0,00
		5.655.900,00	0,00	0,00	0,00
1.02 . 1-02.0-00.0-00.01 . 02.2.02.22	Pengelolaan Pelayanan Kesehatan Jiwa dan NAPZA	23.682.400,00	0,00	0,00	0,00
		6.321.800,00	0,00	0,00	0,00
1.02 . 1-02.0-00.0-00.01 . 02.2.02.23	Pengelolaan Upaya Kesehatan Khusus	287.860.000,00	0,00	0,00	0,00
		273.633.800,00	0,00	0,00	0,00

KODE	URAIAN URUSAN, ORGANISASI, PROGRAM DAN KEGIATAN	ANGGARAN			
		REALISASI			
		KELOMPOK BELANJA			
		OPERASI	MODAL	TIDAK TERDUGA	TRANSFER
1	2	3	4	5	6
1.02 . 1-02.0-00.0-00.01 . 02.2.02.25	Pelayanan Kesehatan Penyakit Menular dan Tidak Menular	1.152.163.900,00	0,00	0,00	0,00
		893.577.185,00	0,00	0,00	0,00
1.02 . 1-02.0-00.0-00.01 . 02.2.02.26	Pengelolaan Jaminan Kesehatan Masyarakat	25.927.135.117,00	595.261.617,00	0,00	0,00
		14.158.005.053,00	273.869.800,00	0,00	0,00
1.02 . 1-02.0-00.0-00.01 . 02.2.02.27	Deteksi Dini Penyalahgunaan NAPZA di Fasyankes dan Sekolah	22.369.800,00	0,00	0,00	0,00
		360.000,00	0,00	0,00	0,00
1.02 . 1-02.0-00.0-00.01 . 02.2.02.28	Pengambilan dan Pengiriman Spesimen Penyakit Potensial KLB ke Laboratorium Rujukan/Nasional	2.550.000,00	0,00	0,00	0,00
		0,00	0,00	0,00	0,00
1.02 . 1-02.0-00.0-00.01 . 02.2.02.32	Operasional Pelayanan Rumah Sakit	12.177.184.269,00	0,00	0,00	0,00
		10.427.866.966,00	0,00	0,00	0,00
1.02 . 1-02.0-00.0-00.01 . 02.2.02.33	Operasional Pelayanan Puskesmas	742.388.323,00	0,00	0,00	0,00
		491.808.100,00	0,00	0,00	0,00
1.02 . 1-02.0-00.0-00.01 . 02.2.02.34	Operasional Pelayanan Fasilitas Kesehatan Lainnya	395.162.345,00	21.876.100,00	0,00	0,00
		390.312.248,00	21.876.100,00	0,00	0,00
1.02 . 1-02.0-00.0-00.01 . 02.2.02.36	Investigasi Awal Kejadian Tidak Diharapkan (Kejadian Ikutan Pasca Imunisasi dan Pemberian Obat Massal)	3.725.360.219,00	0,00	0,00	0,00
		2.641.249.600,00	0,00	0,00	0,00
1.02 . 1-02.0-00.0-00.01 . 02.2.02.37	Pelaksanaan Kewaspadaan Dini dan Respon Wabah	53.235.400,00	0,00	0,00	0,00
		45.784.700,00	0,00	0,00	0,00
1.02 . 1-02.0-00.0-00.01 . 02.2.03	<i>Penyelenggaraan Sistem Informasi Kesehatan secara Terintegrasi</i>	61.223.500,00	29.012.995,00	0,00	0,00
		31.469.300,00	29.012.000,00	0,00	0,00
1.02 . 1-02.0-00.0-00.01 . 02.2.03.01	Pengelolaan Data dan Informasi Kesehatan	1.050.000,00	0,00	0,00	0,00
		0,00	0,00	0,00	0,00
1.02 . 1-02.0-00.0-00.01 . 02.2.03.02	Pengelolaan Sistem Informasi Kesehatan	44.065.500,00	0,00	0,00	0,00
		17.279.300,00	0,00	0,00	0,00
1.02 . 1-02.0-00.0-00.01 . 02.2.03.03	Pengadaan Alat/Perangkat Sistem Informasi Kesehatan dan Jaringan Internet	16.108.000,00	29.012.995,00	0,00	0,00
		14.190.000,00	29.012.000,00	0,00	0,00
1.02 . 1-02.0-00.0-00.01 . 02.2.04	<i>Penerbitan Izin Rumah Sakit Kelas C dan D serta Fasilitas Pelayanan Kesehatan Tingkat Daerah Kabupaten/Kota</i>	814.330.520,00	39.960.000,00	0,00	0,00
		508.022.358,00	39.960.000,00	0,00	0,00
1.02 . 1-02.0-00.0-00.01 . 02.2.04.02	Peningkatan Tata Kelola Rumah Sakit dan Fasilitas Pelayanan Kesehatan Tingkat Daerah Kabupaten/Kota	18.693.720,00	0,00	0,00	0,00
		9.472.400,00	0,00	0,00	0,00

KODE	URAIAN URUSAN, ORGANISASI, PROGRAM DAN KEGIATAN	ANGGARAN			
		REALISASI			
		KELOMPOK BELANJA			
		OPERASI	MODAL	TIDAK TERDUGA	TRANSFER
1	2	3	4	5	6
1.02 . 1-02.0-00.0-00.01 . 02.2.04.03	Peningkatan Mutu Pelayanan Fasilitas Kesehatan	678.761.800,00	39.960.000,00	0,00	0,00
		396.549.958,00	39.960.000,00	0,00	0,00
1.02 . 1-02.0-00.0-00.01 . 02.2.04.04	Penyiapan Perumusan dan Pelaksanaan Pelayanan Kesehatan Rujukan	116.875.000,00	0,00	0,00	0,00
		102.000.000,00	0,00	0,00	0,00
1.02 . 1-02.0-00.0-00.01 . 03	Program Peningkatan Kapasitas Sumber Daya Manusia Kesehatan	3.051.369.143,00	39.995.000,00	0,00	0,00
		2.058.562.286,00	39.995.000,00	0,00	0,00
1.02 . 1-02.0-00.0-00.01 . 03.2.01	<i>Pemberian Izin Praktik Tenaga Kesehatan di Wilayah Kabupaten/Kota</i>	86.917.000,00	0,00	0,00	0,00
		23.837.000,00	0,00	0,00	0,00
1.02 . 1-02.0-00.0-00.01 . 03.2.01.01	Pengendalian Perizinan Praktik Tenaga Kesehatan	18.275.000,00	0,00	0,00	0,00
		4.061.000,00	0,00	0,00	0,00
1.02 . 1-02.0-00.0-00.01 . 03.2.01.02	Pembinaan dan Pengawasan Tenaga Kesehatan serta Tindak Lanjut Perizinan Praktik Tenaga Kesehatan	68.642.000,00	0,00	0,00	0,00
		19.776.000,00	0,00	0,00	0,00
1.02 . 1-02.0-00.0-00.01 . 03.2.02	<i>Perencanaan Kebutuhan dan Pendayagunaan Sumberdaya Manusia Kesehatan untuk UKP dan UKM di Wilayah Kabupaten/Kota</i>	2.964.452.143,00	39.995.000,00	0,00	0,00
		2.034.725.286,00	39.995.000,00	0,00	0,00
1.02 . 1-02.0-00.0-00.01 . 03.2.02.01	Perencanaan dan Distribusi serta Pemerataan Sumber Daya Manusia Kesehatan	27.520.900,00	14.755.000,00	0,00	0,00
		8.878.714,00	14.755.000,00	0,00	0,00
1.02 . 1-02.0-00.0-00.01 . 03.2.02.02	Pemenuhan Kebutuhan Sumber Daya Manusia Kesehatan sesuai Standar	2.922.824.143,00	25.240.000,00	0,00	0,00
		2.025.846.572,00	25.240.000,00	0,00	0,00
1.02 . 1-02.0-00.0-00.01 . 03.2.02.03	Pembinaan dan Pengawasan Sumber Daya Manusia Kesehatan	14.107.100,00	0,00	0,00	0,00
		0,00	0,00	0,00	0,00
1.02 . 1-02.0-00.0-00.01 . 03.2.03	<i>Pengembangan Mutu dan Peningkatan Kompetensi Teknis Sumber Daya Manusia Kesehatan Tingkat Daerah Kabupaten/Kota</i>	0,00	0,00	0,00	0,00
		0,00	0,00	0,00	0,00
1.02 . 1-02.0-00.0-00.01 . 03.2.03.01	Pengembangan Mutu dan Peningkatan Kompetensi Teknis Sumber Daya Manusia Kesehatan Tingkat Daerah Kabupaten/Kota	0,00	0,00	0,00	0,00
		0,00	0,00	0,00	0,00
1.02 . 1-02.0-00.0-00.01 . 04	Program Sediaan Farmasi, Alat Kesehatan Dan Makanan Minuman	591.216.100,00	0,00	0,00	0,00
		295.863.034,00	0,00	0,00	0,00
1.02 . 1-02.0-00.0-00.01 . 04.2.01	<i>Pemberian Izin Apotek, Toko Obat, Toko Alat Kesehatan dan Optikal, Usaha Mikro Obat Tradisional (UMOT)</i>	316.174.900,00	0,00	0,00	0,00
		264.088.034,00	0,00	0,00	0,00

KODE	URAIAN URUSAN, ORGANISASI, PROGRAM DAN KEGIATAN	ANGGARAN			
		REALISASI			
		KELOMPOK BELANJA			
		OPERASI	MODAL	TIDAK TERDUGA	TRANSFER
1	2	3	4	5	6
1.02 . 1-02.0-00.0-00.01 . 04.2.01.01	Pengendalian dan Pengawasan serta Tindak Lanjut Pengawasan Perizinan Apotek, Toko Obat, Toko Alat Kesehatan dan Optikal, Usaha Mikro Obat Tradisional (UMOT)	264.916.000,00	0,00	0,00	0,00
		231.806.500,00	0,00	0,00	0,00
1.02 . 1-02.0-00.0-00.01 . 04.2.01.02	Penyediaan dan Pengelolaan Data Perizinan dan Tindak Lanjut Pengawasan Izin Apotek, Toko Obat, Toko Alat Kesehatan dan Optikal, Usaha Mikro Obat Tradisional (UMOT)	51.258.900,00	0,00	0,00	0,00
		32.281.534,00	0,00	0,00	0,00
1.02 . 1-02.0-00.0-00.01 . 04.2.03	<i>Penerbitan Sertifikat Produksi Pangan Industri Rumah Tangga dan Nomor P-IRT sebagai Izin Produksi, untuk Produk Makanan Minuman Tertentu yang dapat Diproduksi oleh Industri Rumah Tangga</i>	86.015.000,00	0,00	0,00	0,00
		15.845.000,00	0,00	0,00	0,00
1.02 . 1-02.0-00.0-00.01 . 04.2.03.01	Pengendalian dan Pengawasan serta Tindak Lanjut Pengawasan Sertifikat Produksi Pangan Industri Rumah Tangga dan Nomor P-IRT Sebagai Izin Produksi, untuk Produk Makanan Minuman Tertentu yang dapat Diproduksi oleh Industri Rumah Tangga	86.015.000,00	0,00	0,00	0,00
		15.845.000,00	0,00	0,00	0,00
1.02 . 1-02.0-00.0-00.01 . 04.2.06	<i>Pemeriksaan dan Tindak Lanjut Hasil Pemeriksaan Post Market pada Produksi dan Produk Makanan Minuman Industri Rumah Tangga</i>	189.026.200,00	0,00	0,00	0,00
		15.930.000,00	0,00	0,00	0,00
1.02 . 1-02.0-00.0-00.01 . 04.2.06.01	Pemeriksaan Post Market pada Produk Makanan- Minuman Industri Rumah Tangga yang Beredar dan Pengawasan serta Tindak Lanjut Pengawasan	88.959.000,00	0,00	0,00	0,00
		15.930.000,00	0,00	0,00	0,00
1.02 . 1-02.0-00.0-00.01 . 04.2.06.02	Penyediaan dan Pengelolaan Data Tindak Lanjut Pengawasan Perizinan Industri Rumah Tangga	100.067.200,00	0,00	0,00	0,00
		0,00	0,00	0,00	0,00
1.02 . 1-02.0-00.0-00.01 . 05	<i>Program Pemberdayaan Masyarakat Bidang Kesehatan</i>	461.262.200,00	0,00	0,00	0,00
		364.993.200,00	0,00	0,00	0,00
1.02 . 1-02.0-00.0-00.01 . 05.2.01	<i>Advokasi, Pemberdayaan, Kemitraan, Peningkatan Peran serta Masyarakat dan Lintas Sektor Tingkat Daerah Kabupaten/Kota</i>	199.073.400,00	0,00	0,00	0,00
		198.539.400,00	0,00	0,00	0,00
1.02 . 1-02.0-00.0-00.01 . 05.2.01.01	Peningkatan Upaya Promosi Kesehatan, Advokasi, Kemitraan dan Pemberdayaan Masyarakat	199.073.400,00	0,00	0,00	0,00
		198.539.400,00	0,00	0,00	0,00
1.02 . 1-02.0-00.0-00.01 . 05.2.02	<i>Pelaksanaan Sehat dalam rangka Promotif Preventif Tingkat Daerah Kabupaten/Kota</i>	5.693.000,00	0,00	0,00	0,00
		0,00	0,00	0,00	0,00
1.02 . 1-02.0-00.0-00.01 . 05.2.02.01	Penyelenggaraan Promosi Kesehatan dan Gerakan Hidup Bersih dan Sehat	5.693.000,00	0,00	0,00	0,00
		0,00	0,00	0,00	0,00
1.02 . 1-02.0-00.0-00.01 . 05.2.03	<i>Pengembangan dan Pelaksanaan Upaya Kesehatan Bersumber Daya Masyarakat (UKBM) Tingkat Daerah Kabupaten/Kota</i>	256.495.800,00	0,00	0,00	0,00
		166.453.800,00	0,00	0,00	0,00
1.02 . 1-02.0-00.0-00.01 . 05.2.03.01	Bimbingan Teknis dan Supervisi Pengembangan dan Pelaksanaan Upaya Kesehatan Bersumber Daya Masyarakat (UKBM)	256.495.800,00	0,00	0,00	0,00
		166.453.800,00	0,00	0,00	0,00

KODE	URAIAN URUSAN, ORGANISASI, PROGRAM DAN KEGIATAN	ANGGARAN			
		REALISASI			
		KELOMPOK BELANJA			
		OPERASI	MODAL	TIDAK TERDUGA	TRANSFER
1	2	3	4	5	6
1.03	Pekerjaan Umum dan Penataan Ruang	19.650.829.183,55	43.080.852.736,45	0,00	0,00
		19.336.700.860,46	42.748.617.828,74	0,00	0,00
1.03 . 0-00.0-00.0-00.00	DINAS PEKERJAAN UMUM DAN PENATAAN RUANG	19.650.829.183,55	43.080.852.736,45	0,00	0,00
		19.336.700.860,46	42.748.617.828,74	0,00	0,00
1.03 . 0-00.0-00.0-00.00 . 01	Program Penunjang Urusan Pemerintahan Daerah Kabupaten/Kota	8.884.195.759,09	64.340.650,00	0,00	0,00
		8.804.651.532,00	63.990.000,00	0,00	0,00
1.03 . 0-00.0-00.0-00.00 . 01.2.01	Perencanaan, Penganggaran, dan Evaluasi Kinerja Perangkat Daerah	54.419.600,00	0,00	0,00	0,00
		53.888.200,00	0,00	0,00	0,00
1.03 . 0-00.0-00.0-00.00 . 01.2.01.01	Penyusunan Dokumen Perencanaan Perangkat Daerah	7.273.200,00	0,00	0,00	0,00
		7.196.000,00	0,00	0,00	0,00
1.03 . 0-00.0-00.0-00.00 . 01.2.01.02	Koordinasi dan Penyusunan Dokumen RKA-SKPD	2.673.000,00	0,00	0,00	0,00
		2.669.000,00	0,00	0,00	0,00
1.03 . 0-00.0-00.0-00.00 . 01.2.01.03	Koordinasi dan Penyusunan Dokumen Perubahan RKA-SKPD	2.455.200,00	0,00	0,00	0,00
		2.387.000,00	0,00	0,00	0,00
1.03 . 0-00.0-00.0-00.00 . 01.2.01.04	Koordinasi dan Penyusunan DPA-SKPD	3.916.000,00	0,00	0,00	0,00
		3.916.000,00	0,00	0,00	0,00
1.03 . 0-00.0-00.0-00.00 . 01.2.01.05	Koordinasi dan Penyusunan Perubahan DPA- SKPD	4.559.200,00	0,00	0,00	0,00
		4.439.200,00	0,00	0,00	0,00
1.03 . 0-00.0-00.0-00.00 . 01.2.01.06	Koordinasi dan Penyusunan Laporan Capaian Kinerja dan Ikhtisar Realisasi Kinerja SKPD	5.411.200,00	0,00	0,00	0,00
		5.308.000,00	0,00	0,00	0,00
1.03 . 0-00.0-00.0-00.00 . 01.2.01.07	Evaluasi Kinerja Perangkat Daerah	28.131.800,00	0,00	0,00	0,00
		27.973.000,00	0,00	0,00	0,00
1.03 . 0-00.0-00.0-00.00 . 01.2.02	Administrasi Keuangan Perangkat Daerah	6.534.420.466,09	0,00	0,00	0,00
		6.501.594.613,00	0,00	0,00	0,00
1.03 . 0-00.0-00.0-00.00 . 01.2.02.01	Penyediaan Gaji dan Tunjangan ASN	6.292.344.870,09	0,00	0,00	0,00
		6.261.590.613,00	0,00	0,00	0,00
1.03 . 0-00.0-00.0-00.00 . 01.2.02.03	Pelaksanaan Penatausahaan dan Pengujian/Verifikasi Keuangan SKPD	226.475.396,00	0,00	0,00	0,00
		224.525.600,00	0,00	0,00	0,00
1.03 . 0-00.0-00.0-00.00 . 01.2.02.04	Koordinasi dan Pelaksanaan Akuntansi SKPD	3.784.000,00	0,00	0,00	0,00
		3.760.000,00	0,00	0,00	0,00

KODE	URAIAN URUSAN, ORGANISASI, PROGRAM DAN KEGIATAN	ANGGARAN			
		REALISASI			
		KELOMPOK BELANJA			
		OPERASI	MODAL	TIDAK TERDUGA	TRANSFER
1	2	3	4	5	6
1.03 . 0-00.0-00.0-00.00 . 01.2.02.05	Koordinasi dan Penyusunan Laporan Keuangan Akhir Tahun SKPD	3.432.000,00	0,00	0,00	0,00
		3.432.000,00	0,00	0,00	0,00
1.03 . 0-00.0-00.0-00.00 . 01.2.02.06	Pengelolaan dan Penyiapan Bahan Tanggapan Pemeriksaan	2.013.000,00	0,00	0,00	0,00
		1.965.000,00	0,00	0,00	0,00
1.03 . 0-00.0-00.0-00.00 . 01.2.02.07	Koordinasi dan Penyusunan Laporan Keuangan Bulanan/Triwulanan/Semesteran SKPD	6.371.200,00	0,00	0,00	0,00
		6.321.400,00	0,00	0,00	0,00
1.03 . 0-00.0-00.0-00.00 . 01.2.06	<i>Administrasi Umum Perangkat Daerah</i>	1.270.653.891,00	64.340.650,00	0,00	0,00
		1.246.184.148,00	63.990.000,00	0,00	0,00
1.03 . 0-00.0-00.0-00.00 . 01.2.06.02	Penyediaan Peralatan dan Perlengkapan Kantor	220.619.044,00	64.340.650,00	0,00	0,00
		220.238.550,00	63.990.000,00	0,00	0,00
1.03 . 0-00.0-00.0-00.00 . 01.2.06.05	Penyediaan Barang Cetak dan Penggandaan	158.810.464,00	0,00	0,00	0,00
		158.521.160,00	0,00	0,00	0,00
1.03 . 0-00.0-00.0-00.00 . 01.2.06.06	Penyediaan Bahan Bacaan dan Peraturan Perundang-undangan	13.375.000,00	0,00	0,00	0,00
		13.280.000,00	0,00	0,00	0,00
1.03 . 0-00.0-00.0-00.00 . 01.2.06.08	Fasilitasi Kunjungan Tamu	4.735.500,00	0,00	0,00	0,00
		4.675.000,00	0,00	0,00	0,00
1.03 . 0-00.0-00.0-00.00 . 01.2.06.09	Penyelenggaraan Rapat Koordinasi dan Konsultasi SKPD	873.113.883,00	0,00	0,00	0,00
		849.469.438,00	0,00	0,00	0,00
1.03 . 0-00.0-00.0-00.00 . 01.2.08	<i>Penyediaan Jasa Penunjang Urusan Pemerintahan Daerah</i>	186.057.100,00	0,00	0,00	0,00
		179.272.657,00	0,00	0,00	0,00
1.03 . 0-00.0-00.0-00.00 . 01.2.08.01	Penyediaan Jasa Surat Menyurat	3.151.500,00	0,00	0,00	0,00
		1.720.550,00	0,00	0,00	0,00
1.03 . 0-00.0-00.0-00.00 . 01.2.08.02	Penyediaan Jasa Komunikasi, Sumber Daya Air dan Listrik	123.945.600,00	0,00	0,00	0,00
		119.228.307,00	0,00	0,00	0,00
1.03 . 0-00.0-00.0-00.00 . 01.2.08.03	Penyediaan Jasa Peralatan dan Perlengkapan Kantor	58.960.000,00	0,00	0,00	0,00
		58.323.800,00	0,00	0,00	0,00
1.03 . 0-00.0-00.0-00.00 . 01.2.09	<i>Pemeliharaan Barang Milik Daerah Penunjang Urusan Pemerintahan Daerah</i>	838.644.702,00	0,00	0,00	0,00
		823.711.914,00	0,00	0,00	0,00
1.03 . 0-00.0-00.0-00.00 . 01.2.09.02	Penyediaan Jasa Pemeliharaan, Biaya Pemeliharaan, Pajak dan Perizinan Kendaraan Dinas Operasional atau Lapangan	138.731.300,00	0,00	0,00	0,00
		138.020.872,00	0,00	0,00	0,00

KODE	URAIAN URUSAN, ORGANISASI, PROGRAM DAN KEGIATAN	ANGGARAN			
		REALISASI			
		KELOMPOK BELANJA			
		OPERASI	MODAL	TIDAK TERDUGA	TRANSFER
1	2	3	4	5	6
1.03 . 0-00.0-00.0-00.00 . 01.2.09.03	Penyediaan Jasa Pemeliharaan, Biaya Pemeliharaan dan Perizinan Alat Besar	582.235.402,00	0,00	0,00	0,00
		569.502.215,00	0,00	0,00	0,00
1.03 . 0-00.0-00.0-00.00 . 01.2.09.06	Pemeliharaan Peralatan dan Mesin Lainnya	35.057.000,00	0,00	0,00	0,00
		34.729.000,00	0,00	0,00	0,00
1.03 . 0-00.0-00.0-00.00 . 01.2.09.09	Pemeliharaan/Rehabilitasi Gedung Kantor dan Bangunan Lainnya	82.621.000,00	0,00	0,00	0,00
		81.459.827,00	0,00	0,00	0,00
1.03 . 0-00.0-00.0-00.00 . 02	Program Pengelolaan Sumber Daya Air (SDA)	1.491.654.175,00	5.798.028.497,42	0,00	0,00
		1.438.654.075,00	5.775.681.417,42	0,00	0,00
1.03 . 0-00.0-00.0-00.00 . 02.2.01	<i>Pengelolaan SDA dan Bangunan Pengaman Pantai pada Wilayah Sungai (WS) dalam 1 (satu) Daerah Kabupaten/Kota</i>	1.372.508.925,00	4.566.063.417,42	0,00	0,00
		1.351.748.075,00	4.563.241.417,42	0,00	0,00
1.03 . 0-00.0-00.0-00.00 . 02.2.01.01	Penyusunan Rencana Teknis dan Dokumen Lingkungan Hidup untuk Konstruksi Bendungan, Embung, dan Bangunan Penampung Air Lainnya	644.525.300,00	0,00	0,00	0,00
		630.953.650,00	0,00	0,00	0,00
1.03 . 0-00.0-00.0-00.00 . 02.2.01.03	Penyusunan Rencana Teknis dan Dokumen Lingkungan Hidup untuk Konstruksi Pengendali Banjir, Lahar, Drainase Utama Perkotaan dan Pengaman Pantai	239.457.000,00	0,00	0,00	0,00
		238.079.000,00	0,00	0,00	0,00
1.03 . 0-00.0-00.0-00.00 . 02.2.01.10	Pembangunan Bangunan Perkuatan Tebing	191.315.425,00	1.041.907.000,00	0,00	0,00
		189.416.425,00	1.040.455.000,00	0,00	0,00
1.03 . 0-00.0-00.0-00.00 . 02.2.01.11	Pembangunan Pintu Air/Bendung Pengendali Banjir	23.390.000,00	80.000.000,00	0,00	0,00
		22.509.000,00	79.480.000,00	0,00	0,00
1.03 . 0-00.0-00.0-00.00 . 02.2.01.21	Rehabilitasi Embung dan Penampungan Air Lainnya	179.118.000,00	3.011.988.417,42	0,00	0,00
		178.563.000,00	3.011.988.417,42	0,00	0,00
1.03 . 0-00.0-00.0-00.00 . 02.2.01.53	Operasi dan Pemeliharaan Tanggul dan Tebing Sungai	16.160.000,00	432.168.000,00	0,00	0,00
		15.378.000,00	431.318.000,00	0,00	0,00
1.03 . 0-00.0-00.0-00.00 . 02.2.01.61	Pembinaan dan Pemberdayaan Kelembagaan Pengelolaan SDA Kewenangan Kabupaten/Kota	78.543.200,00	0,00	0,00	0,00
		76.849.000,00	0,00	0,00	0,00
1.03 . 0-00.0-00.0-00.00 . 02.2.02	<i>Pengembangan dan Pengelolaan Sistem Irigasi Primer dan Sekunder pada Daerah Irigasi yang Luasnya dibawah 1000 Ha dalam 1 (satu) Daerah Kabupaten/Kota</i>	119.145.250,00	1.231.965.080,00	0,00	0,00
		86.906.000,00	1.212.440.000,00	0,00	0,00
1.03 . 0-00.0-00.0-00.00 . 02.2.02.14	Rehabilitasi Jaringan Irigasi Permukaan	119.145.250,00	1.231.965.080,00	0,00	0,00
		86.906.000,00	1.212.440.000,00	0,00	0,00

KODE	URAIAN URUSAN, ORGANISASI, PROGRAM DAN KEGIATAN	ANGGARAN			
		REALISASI			
		KELOMPOK BELANJA			
		OPERASI	MODAL	TIDAK TERDUGA	TRANSFER
1	2	3	4	5	6
1.03 . 0-00.0-00.0-00.00 . 03	Program Pengelolaan Dan Pengembangan Sistem Penyediaan Air Minum	732.407.524,00	6.272.948.013,00	0,00	0,00
		715.686.786,00	6.033.633.912,50	0,00	0,00
1.03 . 0-00.0-00.0-00.00 . 03.2.01	<i>Pengelolaan dan Pengembangan Sistem Penyediaan Air Minum (SPAM) di Daerah Kabupaten/Kota</i>	732.407.524,00	6.272.948.013,00	0,00	0,00
		715.686.786,00	6.033.633.912,50	0,00	0,00
1.03 . 0-00.0-00.0-00.00 . 03.2.01.01	Penyusunan Rencana, Kebijakan, Strategi dan Teknis SPAM	247.408.800,00	0,00	0,00	0,00
		246.358.800,00	0,00	0,00	0,00
1.03 . 0-00.0-00.0-00.00 . 03.2.01.02	Supervisi Pembangunan/Peningkatan/ Perluasan/Perbaikan SPAM	94.376.800,00	0,00	0,00	0,00
		94.376.800,00	0,00	0,00	0,00
1.03 . 0-00.0-00.0-00.00 . 03.2.01.03	Pembangunan SPAM Jaringan Perpipaan di Kawasan Perkotaan	21.957.400,00	1.821.500.000,00	0,00	0,00
		21.957.400,00	1.629.085.000,00	0,00	0,00
1.03 . 0-00.0-00.0-00.00 . 03.2.01.07	Perluasan SPAM Jaringan Perpipaan di Kawasan Perkotaan	62.994.000,00	4.182.250.000,00	0,00	0,00
		62.994.000,00	4.135.350.900,00	0,00	0,00
1.03 . 0-00.0-00.0-00.00 . 03.2.01.10	Pembinaan dan Pengawasan terhadap Penyelenggaraan SPAM oleh Badan Usaha Untuk Kebutuhan Sendiri	104.824.680,00	0,00	0,00	0,00
		104.824.680,00	0,00	0,00	0,00
1.03 . 0-00.0-00.0-00.00 . 03.2.01.11	Pembinaan dan Pengawasan terhadap Penyelenggaraan SPAM oleh Pemerintah Desa dan Kelompok Masyarakat	19.109.100,00	0,00	0,00	0,00
		19.109.100,00	0,00	0,00	0,00
1.03 . 0-00.0-00.0-00.00 . 03.2.01.15	Operasi dan Pemeliharaan SPAM di Kawasan Perkotaan	181.736.744,00	269.198.013,00	0,00	0,00
		166.066.006,00	269.198.012,50	0,00	0,00
1.03 . 0-00.0-00.0-00.00 . 04	Program Pengembangan Sistem Dan Pengelolaan Persampahan Regional	0,00	0,00	0,00	0,00
		0,00	0,00	0,00	0,00
1.03 . 0-00.0-00.0-00.00 . 04.2.01	<i>Pengembangan Sistem dan Pengelolaan Persampahan di Daerah Kabupaten/Kota</i>	0,00	0,00	0,00	0,00
		0,00	0,00	0,00	0,00
1.03 . 0-00.0-00.0-00.00 . 04.2.01.06	Penyediaan Sarana Persampahan	0,00	0,00	0,00	0,00
		0,00	0,00	0,00	0,00
1.03 . 0-00.0-00.0-00.00 . 05	Program Pengelolaan Dan Pengembangan Sistem Air Limbah	2.063.445.751,00	997.307.892,00	0,00	0,00
		1.998.287.875,00	997.307.891,38	0,00	0,00
1.03 . 0-00.0-00.0-00.00 . 05.2.01	<i>Pengelolaan dan Pengembangan Sistem Air Limbah Domestik dalam Daerah Kabupaten/Kota</i>	2.063.445.751,00	997.307.892,00	0,00	0,00
		1.998.287.875,00	997.307.891,38	0,00	0,00
1.03 . 0-00.0-00.0-00.00 . 05.2.01.01	Penyusunan Rencana, Kebijakan, Strategi dan Teknis Sistem Pengelolaan Air Limbah Domestik dalam Daerah Kabupaten/Kota	123.510.972,00	0,00	0,00	0,00
		59.275.600,00	0,00	0,00	0,00

KODE	URAIAN URUSAN, ORGANISASI, PROGRAM DAN KEGIATAN	ANGGARAN			
		REALISASI			
		KELOMPOK BELANJA			
		OPERASI	MODAL	TIDAK TERDUGA	TRANSFER
1	2	3	4	5	6
1.03 . 0-00.0-00.0-00.00 . 05.2.01.06	Pembangunan/Penyediaan Sub Sistem Pengolahan Setempat	1.905.371.655,00	997.307.892,00	0,00	0,00
		1.905.371.465,00	997.307.891,38	0,00	0,00
1.03 . 0-00.0-00.0-00.00 . 05.2.01.08	Sosialisasi dan Pemberdayaan Masyarakat terkait Penyediaan Sistem Pengelolaan Air Limbah Domestik	22.574.800,00	0,00	0,00	0,00
		22.574.800,00	0,00	0,00	0,00
1.03 . 0-00.0-00.0-00.00 . 05.2.01.10	Operasi dan Pemeliharaan Sistem Pengelolaan Air Limbah Domestik	11.988.324,00	0,00	0,00	0,00
		11.066.010,00	0,00	0,00	0,00
1.03 . 0-00.0-00.0-00.00 . 06	Program Pengelolaan Dan Pengembangan Sistem Drainase	648.319.522,00	5.624.083.172,00	0,00	0,00
		646.236.000,00	5.622.728.981,89	0,00	0,00
1.03 . 0-00.0-00.0-00.00 . 06.2.01	<i>Pengelolaan dan Pengembangan Sistem Drainase yang Terhubung Langsung dengan Sungai dalam Daerah Kabupaten/Kota</i>	648.319.522,00	5.624.083.172,00	0,00	0,00
		646.236.000,00	5.622.728.981,89	0,00	0,00
1.03 . 0-00.0-00.0-00.00 . 06.2.01.01	Penyusunan Rencana, Kebijakan, Strategi dan Teknis Sistem Drainase Perkotaan	480.049.500,00	0,00	0,00	0,00
		479.367.000,00	0,00	0,00	0,00
1.03 . 0-00.0-00.0-00.00 . 06.2.01.05	Pembangunan Sistem Drainase Perkotaan	57.782.000,00	3.782.333.161,00	0,00	0,00
		57.782.000,00	3.782.308.981,89	0,00	0,00
1.03 . 0-00.0-00.0-00.00 . 06.2.01.07	Rehabilitasi Saluran Drainase Perkotaan	110.488.022,00	1.841.750.011,00	0,00	0,00
		109.087.000,00	1.840.420.000,00	0,00	0,00
1.03 . 0-00.0-00.0-00.00 . 07	Program Pengembangan Permukiman	3.103.940.578,46	5.266.023.377,03	0,00	0,00
		3.101.604.642,46	5.263.371.377,03	0,00	0,00
1.03 . 0-00.0-00.0-00.00 . 07.2.01	<i>Penyelenggaraan Infrastruktur pada Permukiman di Kawasan Strategis Daerah Kabupaten/Kota</i>	3.103.940.578,46	5.266.023.377,03	0,00	0,00
		3.101.604.642,46	5.263.371.377,03	0,00	0,00
1.03 . 0-00.0-00.0-00.00 . 07.2.01.01	Pembangunan dan Pengembangan Infrastruktur Kawasan Permukiman di Kawasan Strategis Daerah Kabupaten/Kota	3.103.940.578,46	5.266.023.377,03	0,00	0,00
		3.101.604.642,46	5.263.371.377,03	0,00	0,00
1.03 . 0-00.0-00.0-00.00 . 08	Program Penataan Bangunan Gedung	231.710.294,00	0,00	0,00	0,00
		211.592.500,00	0,00	0,00	0,00
1.03 . 0-00.0-00.0-00.00 . 08.2.01	<i>Penyelenggaraan Bangunan Gedung di Wilayah Daerah Kabupaten/Kota, Pemberian Izin Mendirikan Bangunan (IMB) dan Sertifikat Laik Fungsi Bangunan Gedung</i>	231.710.294,00	0,00	0,00	0,00
		211.592.500,00	0,00	0,00	0,00
1.03 . 0-00.0-00.0-00.00 . 08.2.01.01	Penyelenggaraan Penerbitan Izin Mendirikan Bangunan (IMB), Sertifikat Laik Fungsi (SLF), peran Tenaga Ahli Bangunan Gedung (TABG), Pendataan Bangunan Gedung, serta Implementasi SIMBG	231.710.294,00	0,00	0,00	0,00
		211.592.500,00	0,00	0,00	0,00

KODE	URAIAN URUSAN, ORGANISASI, PROGRAM DAN KEGIATAN	ANGGARAN			
		REALISASI			
		KELOMPOK BELANJA			
		OPERASI	MODAL	TIDAK TERDUGA	TRANSFER
1	2	3	4	5	6
1.03 . 0-00.0-00.0-00.00 . 09	Program Penataan Bangunan Dan Lingkungannya	271.546.300,00	5.819.195.774,00	0,00	0,00
		271.130.800,00	5.818.343.773,56	0,00	0,00
1.03 . 0-00.0-00.0-00.00 . 09.2.01	<i>Penyelenggaraan Penataan Bangunan dan Lingkungannya di Daerah Kabupaten/Kota</i>	271.546.300,00	5.819.195.774,00	0,00	0,00
		271.130.800,00	5.818.343.773,56	0,00	0,00
1.03 . 0-00.0-00.0-00.00 . 09.2.01.04	Pemeliharaan Bangunan dan Lingkungan	271.546.300,00	5.819.195.774,00	0,00	0,00
		271.130.800,00	5.818.343.773,56	0,00	0,00
1.03 . 0-00.0-00.0-00.00 . 10	Program Penyelenggaraan Jalan	1.637.795.950,00	13.227.556.561,00	0,00	0,00
		1.631.314.250,00	13.173.560.474,96	0,00	0,00
1.03 . 0-00.0-00.0-00.00 . 10.2.01	<i>Penyelenggaraan Jalan Kabupaten/Kota</i>	1.637.795.950,00	13.227.556.561,00	0,00	0,00
		1.631.314.250,00	13.173.560.474,96	0,00	0,00
1.03 . 0-00.0-00.0-00.00 . 10.2.01.01	Penyusunan Rencana, Kebijakan, Strategi Pengembangan Jaringan Jalan Serta Perencanaan Teknis Penyelenggaraan Jalan dan Jembatan	716.984.000,00	0,00	0,00	0,00
		716.649.000,00	0,00	0,00	0,00
1.03 . 0-00.0-00.0-00.00 . 10.2.01.03	Pengelolaan Leger Jalan	10.284.000,00	0,00	0,00	0,00
		7.075.000,00	0,00	0,00	0,00
1.03 . 0-00.0-00.0-00.00 . 10.2.01.04	Survei Kondisi Jalan/Jembatan	16.954.500,00	119.350.000,00	0,00	0,00
		16.741.500,00	119.350.000,00	0,00	0,00
1.03 . 0-00.0-00.0-00.00 . 10.2.01.05	Pembangunan Jalan	166.765.700,00	2.620.233.000,00	0,00	0,00
		165.542.000,00	2.618.821.000,00	0,00	0,00
1.03 . 0-00.0-00.0-00.00 . 10.2.01.06	Pelebaran Jalan Menuju Standar	67.158.750,00	1.475.509.000,00	0,00	0,00
		67.158.750,00	1.475.509.000,00	0,00	0,00
1.03 . 0-00.0-00.0-00.00 . 10.2.01.08	Rekonstruksi Jalan	159.720.000,00	5.798.448.000,00	0,00	0,00
		158.940.000,00	5.747.991.914,09	0,00	0,00
1.03 . 0-00.0-00.0-00.00 . 10.2.01.10	Pemeliharaan Berkala Jalan	65.765.000,00	1.397.186.988,00	0,00	0,00
		65.765.000,00	1.395.058.988,39	0,00	0,00
1.03 . 0-00.0-00.0-00.00 . 10.2.01.11	Pemeliharaan Rutin Jalan	196.730.000,00	193.778.000,00	0,00	0,00
		196.009.000,00	193.778.000,00	0,00	0,00
1.03 . 0-00.0-00.0-00.00 . 10.2.01.12	Pembangunan Jembatan	237.434.000,00	1.623.051.573,00	0,00	0,00
		237.434.000,00	1.623.051.572,48	0,00	0,00
1.03 . 0-00.0-00.0-00.00 . 11	Program Pengembangan Jasa Konstruksi	75.325.400,00	0,00	0,00	0,00
		73.833.000,00	0,00	0,00	0,00

KODE	URAIAN URUSAN, ORGANISASI, PROGRAM DAN KEGIATAN	ANGGARAN			
		REALISASI			
		KELOMPOK BELANJA			
		OPERASI	MODAL	TIDAK TERDUGA	TRANSFER
1	2	3	4	5	6
1.03 . 0-00.0-00.0-00.00 . 11.2.01	<i>Penyelenggaraan Pelatihan Tenaga Terampil Konstruksi</i>	23.924.400,00	0,00	0,00	0,00
		22.465.000,00	0,00	0,00	0,00
1.03 . 0-00.0-00.0-00.00 . 11.2.01.07	Pembinaan dan Peningkatan Kapasitas Kelembagaan Konstruksi	23.924.400,00	0,00	0,00	0,00
		22.465.000,00	0,00	0,00	0,00
1.03 . 0-00.0-00.0-00.00 . 11.2.02	<i>Penyelenggaraan Sistem Informasi Jasa Konstruksi Cakupan Daerah Kabupaten/Kota</i>	51.401.000,00	0,00	0,00	0,00
		51.368.000,00	0,00	0,00	0,00
1.03 . 0-00.0-00.0-00.00 . 11.2.02.06	Penyusunan Data dan Informasi Tenaga Kerja dan Badan Usaha	51.401.000,00	0,00	0,00	0,00
		51.368.000,00	0,00	0,00	0,00
1.03 . 0-00.0-00.0-00.00 . 12	Program Penyelenggaraan Penataan Ruang	510.487.930,00	11.368.800,00	0,00	0,00
		443.709.400,00	0,00	0,00	0,00
1.03 . 0-00.0-00.0-00.00 . 12.2.01	<i>Penetapan Rencana Tata Ruang Wilayah (RTRW) dan Rencana Rinci Tata Ruang (RRTR) Kabupaten/Kota</i>	330.912.040,00	0,00	0,00	0,00
		321.254.800,00	0,00	0,00	0,00
1.03 . 0-00.0-00.0-00.00 . 12.2.01.02	Pelaksanaan Persetujuan Substansi, Evaluasi, Konsultasi Evaluasi dan Penetapan RRTR Kabupaten/Kota	311.734.120,00	0,00	0,00	0,00
		303.476.600,00	0,00	0,00	0,00
1.03 . 0-00.0-00.0-00.00 . 12.2.01.04	Sosialisasi Kebijakan dan Peraturan Perundang- undangan Bidang Penataan Ruang	19.177.920,00	0,00	0,00	0,00
		17.778.200,00	0,00	0,00	0,00
1.03 . 0-00.0-00.0-00.00 . 12.2.03	<i>Koordinasi dan Sinkronisasi Pemanfaatan Ruang Daerah Kabupaten/Kota</i>	76.728.490,00	11.368.800,00	0,00	0,00
		29.253.200,00	0,00	0,00	0,00
1.03 . 0-00.0-00.0-00.00 . 12.2.03.01	Koordinasi dan Sinkronisasi Pemanfaatan Ruang untuk Investasi dan Pembangunan Daerah	23.083.720,00	0,00	0,00	0,00
		483.200,00	0,00	0,00	0,00
1.03 . 0-00.0-00.0-00.00 . 12.2.03.02	Sistem Informasi Penataan Ruang	53.644.770,00	11.368.800,00	0,00	0,00
		28.770.000,00	0,00	0,00	0,00
1.03 . 0-00.0-00.0-00.00 . 12.2.04	<i>Koordinasi dan Sinkronisasi Pengendalian Pemanfaatan Ruang Daerah Kabupaten/Kota</i>	102.847.400,00	0,00	0,00	0,00
		93.201.400,00	0,00	0,00	0,00
1.03 . 0-00.0-00.0-00.00 . 12.2.04.04	Koordinasi Pelaksanaan Penataan Ruang	102.847.400,00	0,00	0,00	0,00
		93.201.400,00	0,00	0,00	0,00
1.04	Perumahan Rakyat dan Kawasan Pemukiman	8.409.974.958,00	55.120.100,00	0,00	0,00
		8.330.767.656,00	49.638.500,00	0,00	0,00
1.04 . 0-00.0-00.0-00.00	DINAS PERUMAHAN DAN KAWASAN PERMUKIMAN	8.409.974.958,00	55.120.100,00	0,00	0,00
		8.330.767.656,00	49.638.500,00	0,00	0,00

KODE	URAIAN URUSAN, ORGANISASI, PROGRAM DAN KEGIATAN	ANGGARAN			
		REALISASI			
		KELOMPOK BELANJA			
		OPERASI	MODAL	TIDAK TERDUGA	TRANSFER
1	2	3	4	5	6
1.04 . 0-00.0-00.0-00.00 . 01	Program Penunjang Urusan Pemerintahan Daerah Kabupaten/Kota	3.126.365.833,00	27.464.900,00	0,00	0,00
		3.075.923.131,00	27.438.500,00	0,00	0,00
1.04 . 0-00.0-00.0-00.00 . 01.2.01	<i>Perencanaan, Penganggaran, dan Evaluasi Kinerja Perangkat Daerah</i>	17.292.700,00	0,00	0,00	0,00
		17.292.300,00	0,00	0,00	0,00
1.04 . 0-00.0-00.0-00.00 . 01.2.01.01	Penyusunan Dokumen Perencanaan Perangkat Daerah	2.550.200,00	0,00	0,00	0,00
		2.549.900,00	0,00	0,00	0,00
1.04 . 0-00.0-00.0-00.00 . 01.2.01.02	Koordinasi dan Penyusunan Dokumen RKA-SKPD	1.799.400,00	0,00	0,00	0,00
		1.799.400,00	0,00	0,00	0,00
1.04 . 0-00.0-00.0-00.00 . 01.2.01.03	Koordinasi dan Penyusunan Dokumen Perubahan RKA-SKPD	1.207.400,00	0,00	0,00	0,00
		1.207.400,00	0,00	0,00	0,00
1.04 . 0-00.0-00.0-00.00 . 01.2.01.04	Koordinasi dan Penyusunan DPA-SKPD	884.000,00	0,00	0,00	0,00
		884.000,00	0,00	0,00	0,00
1.04 . 0-00.0-00.0-00.00 . 01.2.01.05	Koordinasi dan Penyusunan Perubahan DPA- SKPD	888.800,00	0,00	0,00	0,00
		888.800,00	0,00	0,00	0,00
1.04 . 0-00.0-00.0-00.00 . 01.2.01.06	Koordinasi dan Penyusunan Laporan Capaian Kinerja dan Ikhtisar Realisasi Kinerja SKPD	2.432.900,00	0,00	0,00	0,00
		2.432.800,00	0,00	0,00	0,00
1.04 . 0-00.0-00.0-00.00 . 01.2.01.07	Evaluasi Kinerja Perangkat Daerah	7.530.000,00	0,00	0,00	0,00
		7.530.000,00	0,00	0,00	0,00
1.04 . 0-00.0-00.0-00.00 . 01.2.02	<i>Administrasi Keuangan Perangkat Daerah</i>	2.592.832.065,00	0,00	0,00	0,00
		2.576.943.197,00	0,00	0,00	0,00
1.04 . 0-00.0-00.0-00.00 . 01.2.02.01	Penyediaan Gaji dan Tunjangan ASN	2.451.952.765,00	0,00	0,00	0,00
		2.436.066.497,00	0,00	0,00	0,00
1.04 . 0-00.0-00.0-00.00 . 01.2.02.03	Pelaksanaan Penatausahaan dan Pengujian/Verifikasi Keuangan SKPD	138.024.700,00	0,00	0,00	0,00
		138.022.900,00	0,00	0,00	0,00
1.04 . 0-00.0-00.0-00.00 . 01.2.02.05	Koordinasi dan Penyusunan Laporan Keuangan Akhir Tahun SKPD	788.900,00	0,00	0,00	0,00
		788.900,00	0,00	0,00	0,00
1.04 . 0-00.0-00.0-00.00 . 01.2.02.07	Koordinasi dan Penyusunan Laporan Keuangan Bulanan/Triwulanan/Semesteran SKPD	1.427.300,00	0,00	0,00	0,00
		1.426.500,00	0,00	0,00	0,00
1.04 . 0-00.0-00.0-00.00 . 01.2.02.08	Penyusunan Pelaporan dan Analisis Prognosis Realisasi Anggaran	638.400,00	0,00	0,00	0,00
		638.400,00	0,00	0,00	0,00

KODE	URAIAN URUSAN, ORGANISASI, PROGRAM DAN KEGIATAN	ANGGARAN			
		REALISASI			
		KELOMPOK BELANJA			
		OPERASI	MODAL	TIDAK TERDUGA	TRANSFER
1	2	3	4	5	6
1.04 . 0-00.0-00.0-00.00 . 01.2.03	Administrasi Barang Milik Daerah pada Perangkat Daerah	7.425.200,00	0,00	0,00	0,00
		7.425.200,00	0,00	0,00	0,00
1.04 . 0-00.0-00.0-00.00 . 01.2.03.05	Rekonsiliasi dan Penyusunan Laporan Barang Milik Daerah pada SKPD	3.057.000,00	0,00	0,00	0,00
		3.057.000,00	0,00	0,00	0,00
1.04 . 0-00.0-00.0-00.00 . 01.2.03.06	Penatausahaan Barang Milik Daerah pada SKPD	4.368.200,00	0,00	0,00	0,00
		4.368.200,00	0,00	0,00	0,00
1.04 . 0-00.0-00.0-00.00 . 01.2.05	Administrasi Kepegawaian Perangkat Daerah	884.800,00	0,00	0,00	0,00
		866.800,00	0,00	0,00	0,00
1.04 . 0-00.0-00.0-00.00 . 01.2.05.03	Pendataan dan Pengolahan Administrasi Kepegawaian	884.800,00	0,00	0,00	0,00
		866.800,00	0,00	0,00	0,00
1.04 . 0-00.0-00.0-00.00 . 01.2.06	Administrasi Umum Perangkat Daerah	239.344.200,00	1.242.500,00	0,00	0,00
		236.061.522,00	1.242.500,00	0,00	0,00
1.04 . 0-00.0-00.0-00.00 . 01.2.06.02	Penyediaan Peralatan dan Perlengkapan Kantor	2.246.000,00	1.242.500,00	0,00	0,00
		556.000,00	1.242.500,00	0,00	0,00
1.04 . 0-00.0-00.0-00.00 . 01.2.06.04	Penyediaan Bahan Logistik Kantor	28.486.200,00	0,00	0,00	0,00
		28.447.026,00	0,00	0,00	0,00
1.04 . 0-00.0-00.0-00.00 . 01.2.06.05	Penyediaan Barang Cetak dan Penggandaan	4.076.000,00	0,00	0,00	0,00
		2.882.680,00	0,00	0,00	0,00
1.04 . 0-00.0-00.0-00.00 . 01.2.06.09	Penyelenggaraan Rapat Koordinasi dan Konsultasi SKPD	204.536.000,00	0,00	0,00	0,00
		204.175.816,00	0,00	0,00	0,00
1.04 . 0-00.0-00.0-00.00 . 01.2.07	Pengadaan Barang Milik Daerah Penunjang Urusan Pemerintah Daerah	1.750.000,00	26.222.400,00	0,00	0,00
		1.750.000,00	26.196.000,00	0,00	0,00
1.04 . 0-00.0-00.0-00.00 . 01.2.07.05	Pengadaan Mebel	1.750.000,00	26.222.400,00	0,00	0,00
		1.750.000,00	26.196.000,00	0,00	0,00
1.04 . 0-00.0-00.0-00.00 . 01.2.08	Penyediaan Jasa Penunjang Urusan Pemerintahan Daerah	188.266.868,00	0,00	0,00	0,00
		187.199.544,00	0,00	0,00	0,00
1.04 . 0-00.0-00.0-00.00 . 01.2.08.01	Penyediaan Jasa Surat Menyurat	15.083.000,00	0,00	0,00	0,00
		15.083.000,00	0,00	0,00	0,00
1.04 . 0-00.0-00.0-00.00 . 01.2.08.04	Penyediaan Jasa Pelayanan Umum Kantor	173.183.868,00	0,00	0,00	0,00
		172.116.544,00	0,00	0,00	0,00

KODE	URAIAN URUSAN, ORGANISASI, PROGRAM DAN KEGIATAN	ANGGARAN			
		REALISASI			
		KELOMPOK BELANJA			
		OPERASI	MODAL	TIDAK TERDUGA	TRANSFER
1	2	3	4	5	6
1.04 . 0-00.0-00.0-00.00 . 01.2.09	<i>Pemeliharaan Barang Milik Daerah Penunjang Urusan Pemerintahan Daerah</i>	78.570.000,00	0,00	0,00	0,00
		48.384.568,00	0,00	0,00	0,00
1.04 . 0-00.0-00.0-00.00 . 01.2.09.02	Penyediaan Jasa Pemeliharaan, Biaya Pemeliharaan, Pajak dan Perizinan Kendaraan Dinas Operasional atau Lapangan	60.130.000,00	0,00	0,00	0,00
		31.554.568,00	0,00	0,00	0,00
1.04 . 0-00.0-00.0-00.00 . 01.2.09.06	Pemeliharaan Peralatan dan Mesin Lainnya	7.390.000,00	0,00	0,00	0,00
		5.820.000,00	0,00	0,00	0,00
1.04 . 0-00.0-00.0-00.00 . 01.2.09.09	Pemeliharaan/Rehabilitasi Gedung Kantor dan Bangunan Lainnya	11.050.000,00	0,00	0,00	0,00
		11.010.000,00	0,00	0,00	0,00
1.04 . 0-00.0-00.0-00.00 . 02	<i>Program Pengembangan Perumahan</i>	437.522.425,00	27.655.200,00	0,00	0,00
		418.559.925,00	22.200.000,00	0,00	0,00
1.04 . 0-00.0-00.0-00.00 . 02.2.01	<i>Pendataan Penyediaan dan Rehabilitasi Rumah Korban Bencana atau Relokasi Program Kabupaten/Kota</i>	155.372.425,00	0,00	0,00	0,00
		154.748.425,00	0,00	0,00	0,00
1.04 . 0-00.0-00.0-00.00 . 02.2.01.01	Identifikasi Perumahan di Lokasi Rawan Bencana atau Terkena Relokasi Program Kabupaten/Kota	155.372.425,00	0,00	0,00	0,00
		154.748.425,00	0,00	0,00	0,00
1.04 . 0-00.0-00.0-00.00 . 02.2.03	<i>Pembangunan dan Rehabilitasi Rumah Korban Bencana atau Relokasi Program Kabupaten/Kota</i>	142.649.100,00	0,00	0,00	0,00
		139.201.100,00	0,00	0,00	0,00
1.04 . 0-00.0-00.0-00.00 . 02.2.03.01	Rehabilitasi Rumah bagi Korban Bencana	113.738.600,00	0,00	0,00	0,00
		110.290.600,00	0,00	0,00	0,00
1.04 . 0-00.0-00.0-00.00 . 02.2.03.04	Pembangunan Rumah bagi Korban Bencana	28.910.500,00	0,00	0,00	0,00
		28.910.500,00	0,00	0,00	0,00
1.04 . 0-00.0-00.0-00.00 . 02.2.05	<i>Pembinaan Pengelolaan Rumah Susun Umum dan/atau Rumah Khusus</i>	139.500.900,00	27.655.200,00	0,00	0,00
		124.610.400,00	22.200.000,00	0,00	0,00
1.04 . 0-00.0-00.0-00.00 . 02.2.05.02	Penatausahaan Pemanfaatan Rumah Susun Umum dan/atau Rumah Khusus	139.500.900,00	27.655.200,00	0,00	0,00
		124.610.400,00	22.200.000,00	0,00	0,00
1.04 . 0-00.0-00.0-00.00 . 03	<i>Program Kawasan Permukiman</i>	4.846.086.700,00	0,00	0,00	0,00
		4.836.284.600,00	0,00	0,00	0,00
1.04 . 0-00.0-00.0-00.00 . 03.2.02	<i>Penataan dan Peningkatan Kualitas Kawasan Permukiman Kumuh dengan Luas di Bawah 10 (sepuluh) Ha</i>	139.968.200,00	0,00	0,00	0,00
		138.918.200,00	0,00	0,00	0,00
1.04 . 0-00.0-00.0-00.00 . 03.2.02.02	Penyusunan Rencana Pencegahan dan Peningkatan Kualitas Perumahan Kumuh dan Permukiman Kumuh	113.916.900,00	0,00	0,00	0,00
		113.616.900,00	0,00	0,00	0,00

KODE	URAIAN URUSAN, ORGANISASI, PROGRAM DAN KEGIATAN	ANGGARAN			
		REALISASI			
		KELOMPOK BELANJA			
		OPERASI	MODAL	TIDAK TERDUGA	TRANSFER
1	2	3	4	5	6
1.04 . 0-00.0-00.0-00.00 . 03.2.02.04	Penyadaran Publik Pencegahan Tumbuh dan Berkembangnya Permukiman Kumuh	15.248.600,00	0,00	0,00	0,00
		15.248.600,00	0,00	0,00	0,00
1.04 . 0-00.0-00.0-00.00 . 03.2.02.08	Penyusunan/Review/Legalisasi Kebijakan Bidang PKP	10.802.700,00	0,00	0,00	0,00
		10.052.700,00	0,00	0,00	0,00
1.04 . 0-00.0-00.0-00.00 . 03.2.03	<i>Peningkatan Kualitas Kawasan Permukiman Kumuh dengan Luas di Bawah 10 (sepuluh) Ha</i>	4.706.118.500,00	0,00	0,00	0,00
		4.697.366.400,00	0,00	0,00	0,00
1.04 . 0-00.0-00.0-00.00 . 03.2.03.02	Perbaikan Rumah Tidak Layak Huni	3.792.809.900,00	0,00	0,00	0,00
		3.792.628.900,00	0,00	0,00	0,00
1.04 . 0-00.0-00.0-00.00 . 03.2.03.04	Koordinasi dan Sinkronisasi Pengendalian Penyelenggaraan Pemugaran/Peremajaan Permukiman Kumuh	201.064.400,00	0,00	0,00	0,00
		192.493.300,00	0,00	0,00	0,00
1.04 . 0-00.0-00.0-00.00 . 03.2.03.06	Pelaksanaan Pembangunan Pemugaran/ Peremajaan Permukiman Kumuh	712.244.200,00	0,00	0,00	0,00
		712.244.200,00	0,00	0,00	0,00
1.05	Ketentraman dan Ketertiban Umum serta Perlindungan Masyarakat	16.982.047.645,00	121.952.460,00	0,00	0,00
		16.156.611.686,00	118.376.500,00	0,00	0,00
1.05 . 0-00.0-00.0-00.00	BADAN PENANGGULANGAN BENCANA DAERAH	16.982.047.645,00	121.952.460,00	0,00	0,00
		16.156.611.686,00	118.376.500,00	0,00	0,00
1.05 . 0-00.0-00.0-00.00 . 01	<i>Program Penunjang Urusan Pemerintahan Daerah Kabupaten/Kota</i>	12.800.779.050,00	101.702.460,00	0,00	0,00
		12.298.589.192,00	101.546.500,00	0,00	0,00
1.05 . 0-00.0-00.0-00.00 . 01.2.01	<i>Perencanaan, Penganggaran, dan Evaluasi Kinerja Perangkat Daerah</i>	43.461.500,00	0,00	0,00	0,00
		42.771.500,00	0,00	0,00	0,00
1.05 . 0-00.0-00.0-00.00 . 01.2.01.01	Penyusunan Dokumen Perencanaan Perangkat Daerah	8.660.000,00	0,00	0,00	0,00
		8.660.000,00	0,00	0,00	0,00
1.05 . 0-00.0-00.0-00.00 . 01.2.01.01	Penyusunan Dokumen Perencanaan Perangkat Daerah	2.000.000,00	0,00	0,00	0,00
		2.000.000,00	0,00	0,00	0,00
1.05 . 0-00.0-00.0-00.00 . 01.2.01.02	Koordinasi dan Penyusunan Dokumen RKA-SKPD	2.831.000,00	0,00	0,00	0,00
		2.831.000,00	0,00	0,00	0,00
1.05 . 0-00.0-00.0-00.00 . 01.2.01.02	Koordinasi dan Penyusunan Dokumen RKA-SKPD	1.250.000,00	0,00	0,00	0,00
		1.250.000,00	0,00	0,00	0,00
1.05 . 0-00.0-00.0-00.00 . 01.2.01.03	Koordinasi dan Penyusunan Dokumen Perubahan RKA-SKPD	2.831.000,00	0,00	0,00	0,00
		2.321.000,00	0,00	0,00	0,00

KODE	URAIAN URUSAN, ORGANISASI, PROGRAM DAN KEGIATAN	ANGGARAN			
		REALISASI			
		KELOMPOK BELANJA			
		OPERASI	MODAL	TIDAK TERDUGA	TRANSFER
1	2	3	4	5	6
1.05 . 0-00.0-00.0-00.00 . 01.2.01.03	Koordinasi dan Penyusunan Dokumen Perubahan RKA-SKPD	1.250.000,00	0,00	0,00	0,00
		1.250.000,00	0,00	0,00	0,00
1.05 . 0-00.0-00.0-00.00 . 01.2.01.04	Koordinasi dan Penyusunan DPA-SKPD	2.831.000,00	0,00	0,00	0,00
		2.831.000,00	0,00	0,00	0,00
1.05 . 0-00.0-00.0-00.00 . 01.2.01.04	Koordinasi dan Penyusunan DPA-SKPD	1.250.000,00	0,00	0,00	0,00
		1.250.000,00	0,00	0,00	0,00
1.05 . 0-00.0-00.0-00.00 . 01.2.01.05	Koordinasi dan Penyusunan Perubahan DPA- SKPD	2.831.000,00	0,00	0,00	0,00
		2.831.000,00	0,00	0,00	0,00
1.05 . 0-00.0-00.0-00.00 . 01.2.01.05	Koordinasi dan Penyusunan Perubahan DPA- SKPD	1.250.000,00	0,00	0,00	0,00
		1.250.000,00	0,00	0,00	0,00
1.05 . 0-00.0-00.0-00.00 . 01.2.01.06	Koordinasi dan Penyusunan Laporan Capaian Kinerja dan Ikhtisar Realisasi Kinerja SKPD	1.462.000,00	0,00	0,00	0,00
		1.282.000,00	0,00	0,00	0,00
1.05 . 0-00.0-00.0-00.00 . 01.2.01.07	Evaluasi Kinerja Perangkat Daerah	13.015.500,00	0,00	0,00	0,00
		13.015.500,00	0,00	0,00	0,00
1.05 . 0-00.0-00.0-00.00 . 01.2.01.07	Evaluasi Kinerja Perangkat Daerah	2.000.000,00	0,00	0,00	0,00
		2.000.000,00	0,00	0,00	0,00
1.05 . 0-00.0-00.0-00.00 . 01.2.02	<i>Administrasi Keuangan Perangkat Daerah</i>	11.592.354.485,00	101.702.460,00	0,00	0,00
		11.136.461.714,00	101.546.500,00	0,00	0,00
1.05 . 0-00.0-00.0-00.00 . 01.2.02.01	Penyediaan Gaji dan Tunjangan ASN	2.715.099.387,00	0,00	0,00	0,00
		2.675.445.417,00	0,00	0,00	0,00
1.05 . 0-00.0-00.0-00.00 . 01.2.02.01	Penyediaan Gaji dan Tunjangan ASN	2.764.907.108,00	0,00	0,00	0,00
		2.751.195.920,00	0,00	0,00	0,00
1.05 . 0-00.0-00.0-00.00 . 01.2.02.01	Penyediaan Gaji dan Tunjangan ASN	5.327.946.840,00	0,00	0,00	0,00
		5.027.555.377,00	0,00	0,00	0,00
1.05 . 0-00.0-00.0-00.00 . 01.2.02.02	Penyediaan Administrasi Pelaksanaan Tugas ASN	52.511.800,00	0,00	0,00	0,00
		52.280.500,00	0,00	0,00	0,00
1.05 . 0-00.0-00.0-00.00 . 01.2.02.03	Pelaksanaan Penatausahaan dan Pengujian/Verifikasi Keuangan SKPD	180.500.800,00	0,00	0,00	0,00
		179.500.800,00	0,00	0,00	0,00
1.05 . 0-00.0-00.0-00.00 . 01.2.02.03	Pelaksanaan Penatausahaan dan Pengujian/Verifikasi Keuangan SKPD	488.747.150,00	101.702.460,00	0,00	0,00
		388.439.200,00	101.546.500,00	0,00	0,00

KODE	URAIAN URUSAN, ORGANISASI, PROGRAM DAN KEGIATAN	ANGGARAN			
		REALISASI			
		KELOMPOK BELANJA			
		OPERASI	MODAL	TIDAK TERDUGA	TRANSFER
1	2	3	4	5	6
1.05 . 0-00.0-00.0-00.00 . 01.2.02.03	Pelaksanaan Penatausahaan dan Pengujian/Verifikasi Keuangan SKPD	49.210.900,00	0,00	0,00	0,00
		49.200.000,00	0,00	0,00	0,00
1.05 . 0-00.0-00.0-00.00 . 01.2.02.05	Koordinasi dan Penyusunan Laporan Keuangan Akhir Tahun SKPD	2.910.000,00	0,00	0,00	0,00
		2.910.000,00	0,00	0,00	0,00
1.05 . 0-00.0-00.0-00.00 . 01.2.02.05	Koordinasi dan Penyusunan Laporan Keuangan Akhir Tahun SKPD	2.000.000,00	0,00	0,00	0,00
		2.000.000,00	0,00	0,00	0,00
1.05 . 0-00.0-00.0-00.00 . 01.2.02.06	Pengelolaan dan Penyiapan Bahan Tanggapan Pemeriksaan	1.975.000,00	0,00	0,00	0,00
		1.465.000,00	0,00	0,00	0,00
1.05 . 0-00.0-00.0-00.00 . 01.2.02.07	Koordinasi dan Penyusunan Laporan Keuangan Bulanan/Triwulanan/Semesteran SKPD	3.383.500,00	0,00	0,00	0,00
		3.343.500,00	0,00	0,00	0,00
1.05 . 0-00.0-00.0-00.00 . 01.2.02.07	Koordinasi dan Penyusunan Laporan Keuangan Bulanan/Triwulanan/Semesteran SKPD	2.000.000,00	0,00	0,00	0,00
		1.994.000,00	0,00	0,00	0,00
1.05 . 0-00.0-00.0-00.00 . 01.2.02.08	Penyusunan Pelaporan dan Analisis Prognosis Realisasi Anggaran	1.162.000,00	0,00	0,00	0,00
		1.132.000,00	0,00	0,00	0,00
1.05 . 0-00.0-00.0-00.00 . 01.2.03	Administrasi Barang Milik Daerah pada Perangkat Daerah	2.035.000,00	0,00	0,00	0,00
		2.035.000,00	0,00	0,00	0,00
1.05 . 0-00.0-00.0-00.00 . 01.2.03.06	Penatausahaan Barang Milik Daerah pada SKPD	2.035.000,00	0,00	0,00	0,00
		2.035.000,00	0,00	0,00	0,00
1.05 . 0-00.0-00.0-00.00 . 01.2.05	Administrasi Kepegawaian Perangkat Daerah	23.789.000,00	0,00	0,00	0,00
		23.509.000,00	0,00	0,00	0,00
1.05 . 0-00.0-00.0-00.00 . 01.2.05.02	Pengadaan Pakaian Dinas Beserta Atribut Kelengkapannya	0,00	0,00	0,00	0,00
		0,00	0,00	0,00	0,00
1.05 . 0-00.0-00.0-00.00 . 01.2.05.03	Pendataan dan Pengolahan Administrasi Kepegawaian	1.420.000,00	0,00	0,00	0,00
		1.420.000,00	0,00	0,00	0,00
1.05 . 0-00.0-00.0-00.00 . 01.2.05.09	Pendidikan dan Pelatihan Pegawai Berdasarkan Tugas dan Fungsi	22.369.000,00	0,00	0,00	0,00
		22.089.000,00	0,00	0,00	0,00
1.05 . 0-00.0-00.0-00.00 . 01.2.06	Administrasi Umum Perangkat Daerah	565.063.090,00	0,00	0,00	0,00
		529.950.014,00	0,00	0,00	0,00
1.05 . 0-00.0-00.0-00.00 . 01.2.06.01	Penyediaan Komponen Instalasi Listrik/Penerangan Bangunan Kantor	5.800.200,00	0,00	0,00	0,00
		5.797.500,00	0,00	0,00	0,00

KODE	URAIAN URUSAN, ORGANISASI, PROGRAM DAN KEGIATAN	ANGGARAN			
		REALISASI			
		KELOMPOK BELANJA			
		OPERASI	MODAL	TIDAK TERDUGA	TRANSFER
1	2	3	4	5	6
1.05 . 0-00.0-00.0-00.00 . 01.2.06.02	Penyediaan Peralatan dan Perlengkapan Kantor	0,00	0,00	0,00	0,00
		0,00	0,00	0,00	0,00
1.05 . 0-00.0-00.0-00.00 . 01.2.06.02	Penyediaan Peralatan dan Perlengkapan Kantor	0,00	0,00	0,00	0,00
		0,00	0,00	0,00	0,00
1.05 . 0-00.0-00.0-00.00 . 01.2.06.03	Penyediaan Peralatan Rumah Tangga	7.512.020,00	0,00	0,00	0,00
		7.512.020,00	0,00	0,00	0,00
1.05 . 0-00.0-00.0-00.00 . 01.2.06.05	Penyediaan Barang Cetak dan Penggandaan	23.082.100,00	0,00	0,00	0,00
		23.041.900,00	0,00	0,00	0,00
1.05 . 0-00.0-00.0-00.00 . 01.2.06.05	Penyediaan Barang Cetak dan Penggandaan	10.000.000,00	0,00	0,00	0,00
		10.000.000,00	0,00	0,00	0,00
1.05 . 0-00.0-00.0-00.00 . 01.2.06.06	Penyediaan Bahan Bacaan dan Peraturan Perundang-undangan	2.625.000,00	0,00	0,00	0,00
		2.550.000,00	0,00	0,00	0,00
1.05 . 0-00.0-00.0-00.00 . 01.2.06.08	Fasilitasi Kunjungan Tamu	10.440.000,00	0,00	0,00	0,00
		10.434.000,00	0,00	0,00	0,00
1.05 . 0-00.0-00.0-00.00 . 01.2.06.08	Fasilitasi Kunjungan Tamu	12.000.000,00	0,00	0,00	0,00
		11.986.000,00	0,00	0,00	0,00
1.05 . 0-00.0-00.0-00.00 . 01.2.06.09	Penyelenggaraan Rapat Koordinasi dan Konsultasi SKPD	214.570.770,00	0,00	0,00	0,00
		213.975.028,00	0,00	0,00	0,00
1.05 . 0-00.0-00.0-00.00 . 01.2.06.09	Penyelenggaraan Rapat Koordinasi dan Konsultasi SKPD	175.803.000,00	0,00	0,00	0,00
		141.944.366,00	0,00	0,00	0,00
1.05 . 0-00.0-00.0-00.00 . 01.2.06.09	Penyelenggaraan Rapat Koordinasi dan Konsultasi SKPD	103.230.000,00	0,00	0,00	0,00
		102.709.200,00	0,00	0,00	0,00
1.05 . 0-00.0-00.0-00.00 . 01.2.08	<i>Penyediaan Jasa Penunjang Urusan Pemerintahan Daerah</i>	188.976.475,00	0,00	0,00	0,00
		180.266.933,00	0,00	0,00	0,00
1.05 . 0-00.0-00.0-00.00 . 01.2.08.01	Penyediaan Jasa Surat Menyurat	43.839.000,00	0,00	0,00	0,00
		43.804.000,00	0,00	0,00	0,00
1.05 . 0-00.0-00.0-00.00 . 01.2.08.01	Penyediaan Jasa Surat Menyurat	7.691.000,00	0,00	0,00	0,00
		7.691.000,00	0,00	0,00	0,00
1.05 . 0-00.0-00.0-00.00 . 01.2.08.02	Penyediaan Jasa Komunikasi, Sumber Daya Air dan Listrik	72.327.675,00	0,00	0,00	0,00
		70.423.478,00	0,00	0,00	0,00

KODE	URAIAN URUSAN, ORGANISASI, PROGRAM DAN KEGIATAN	ANGGARAN			
		REALISASI			
		KELOMPOK BELANJA			
		OPERASI	MODAL	TIDAK TERDUGA	TRANSFER
1	2	3	4	5	6
1.05 . 0-00.0-00.0-00.00 . 01.2.08.02	Penyediaan Jasa Komunikasi, Sumber Daya Air dan Listrik	23.368.800,00	0,00	0,00	0,00
		16.598.455,00	0,00	0,00	0,00
1.05 . 0-00.0-00.0-00.00 . 01.2.08.04	Penyediaan Jasa Pelayanan Umum Kantor	41.750.000,00	0,00	0,00	0,00
		41.750.000,00	0,00	0,00	0,00
1.05 . 0-00.0-00.0-00.00 . 01.2.09	<i>Pemeliharaan Barang Milik Daerah Penunjang Urusan Pemerintahan Daerah</i>	385.099.500,00	0,00	0,00	0,00
		383.595.031,00	0,00	0,00	0,00
1.05 . 0-00.0-00.0-00.00 . 01.2.09.01	Penyediaan Jasa Pemeliharaan, Biaya Pemeliharaan, dan Pajak Kendaraan Perorangan Dinas atau Kendaraan Dinas Jabatan	17.355.000,00	0,00	0,00	0,00
		16.972.061,00	0,00	0,00	0,00
1.05 . 0-00.0-00.0-00.00 . 01.2.09.02	Penyediaan Jasa Pemeliharaan, Biaya Pemeliharaan, Pajak dan Perizinan Kendaraan Dinas Operasional atau Lapangan	151.010.000,00	0,00	0,00	0,00
		150.118.587,00	0,00	0,00	0,00
1.05 . 0-00.0-00.0-00.00 . 01.2.09.02	Penyediaan Jasa Pemeliharaan, Biaya Pemeliharaan, Pajak dan Perizinan Kendaraan Dinas Operasional atau Lapangan	95.064.000,00	0,00	0,00	0,00
		94.887.883,00	0,00	0,00	0,00
1.05 . 0-00.0-00.0-00.00 . 01.2.09.06	Pemeliharaan Peralatan dan Mesin Lainnya	16.078.500,00	0,00	0,00	0,00
		16.078.500,00	0,00	0,00	0,00
1.05 . 0-00.0-00.0-00.00 . 01.2.09.06	Pemeliharaan Peralatan dan Mesin Lainnya	6.580.000,00	0,00	0,00	0,00
		6.528.000,00	0,00	0,00	0,00
1.05 . 0-00.0-00.0-00.00 . 01.2.09.09	Pemeliharaan/Rehabilitasi Gedung Kantor dan Bangunan Lainnya	99.012.000,00	0,00	0,00	0,00
		99.010.000,00	0,00	0,00	0,00
1.05 . 0-00.0-00.0-00.00 . 02	<i>Program Peningkatan Ketenteraman Dan Ketertiban Umum</i>	2.551.217.900,00	0,00	0,00	0,00
		2.525.072.300,00	0,00	0,00	0,00
1.05 . 0-00.0-00.0-00.00 . 02.2.01	<i>Penanganan Gangguan Ketenteraman dan Ketertiban Umum dalam 1 (satu) Daerah Kabupaten/Kota</i>	189.889.900,00	0,00	0,00	0,00
		189.204.300,00	0,00	0,00	0,00
1.05 . 0-00.0-00.0-00.00 . 02.2.01.01	Pencegahan Gangguan Ketenteraman dan Ketertiban Umum melalui Deteksi Dini dan Cegah	115.360.000,00	0,00	0,00	0,00
		115.359.700,00	0,00	0,00	0,00
1.05 . 0-00.0-00.0-00.00 . 02.2.01.03	Koordinasi Penyelenggaraan Ketentraman dan Ketertiban Umum serta Perlindungan Masyarakat Tingkat Kabupaten/Kota	10.000.000,00	0,00	0,00	0,00
		10.000.000,00	0,00	0,00	0,00
1.05 . 0-00.0-00.0-00.00 . 02.2.01.06	Kerjasama antar Lembaga dan Kemitraan dalam Teknik Pencegahan dan Penanganan Gangguan Ketentraman dan Ketertiban Umum	64.529.900,00	0,00	0,00	0,00
		63.844.600,00	0,00	0,00	0,00
1.05 . 0-00.0-00.0-00.00 . 02.2.02	<i>Penegakan Peraturan Daerah Kabupaten/Kota dan Peraturan Bupati/Wali Kota</i>	2.361.328.000,00	0,00	0,00	0,00
		2.335.868.000,00	0,00	0,00	0,00

KODE	URAIAN URUSAN, ORGANISASI, PROGRAM DAN KEGIATAN	ANGGARAN			
		REALISASI			
		KELOMPOK BELANJA			
		OPERASI	MODAL	TIDAK TERDUGA	TRANSFER
1	2	3	4	5	6
1.05 . 0-00.0-00.0-00.00 . 02.2.02.01	Sosialisasi Penegakan Peraturan Daerah dan Peraturan Bupati/Wali Kota	13.280.000,00	0,00	0,00	0,00
		13.280.000,00	0,00	0,00	0,00
1.05 . 0-00.0-00.0-00.00 . 02.2.02.03	Penanganan atas Pelanggaran Peraturan Daerah dan Peraturan Bupati/Wali Kota	2.348.048.000,00	0,00	0,00	0,00
		2.322.588.000,00	0,00	0,00	0,00
1.05 . 0-00.0-00.0-00.00 . 03	Program Penanggulangan Bencana	1.086.741.745,00	17.000.000,00	0,00	0,00
		852.712.594,00	16.830.000,00	0,00	0,00
1.05 . 0-00.0-00.0-00.00 . 03.2.01	<i>Pelayanan Informasi Rawan Bencana Kabupaten/Kota</i>	48.497.000,00	0,00	0,00	0,00
		39.997.000,00	0,00	0,00	0,00
1.05 . 0-00.0-00.0-00.00 . 03.2.01.02	Sosialisasi, Komunikasi, Informasi dan Edukasi (KIE) Rawan Bencana Kabupaten/Kota (Per Jenis Bencana)	48.497.000,00	0,00	0,00	0,00
		39.997.000,00	0,00	0,00	0,00
1.05 . 0-00.0-00.0-00.00 . 03.2.02	<i>Pelayanan Pencegahan dan Kesiapsiagaan terhadap Bencana</i>	716.079.541,00	17.000.000,00	0,00	0,00
		530.064.441,00	16.830.000,00	0,00	0,00
1.05 . 0-00.0-00.0-00.00 . 03.2.02.01	Penyusunan Rencana Penanggulangan Bencana Kabupaten/Kota	0,00	0,00	0,00	0,00
		0,00	0,00	0,00	0,00
1.05 . 0-00.0-00.0-00.00 . 03.2.02.02	Pelatihan Pencegahan dan Mitigasi Bencana Kabupaten/Kota	89.778.000,00	0,00	0,00	0,00
		58.162.000,00	0,00	0,00	0,00
1.05 . 0-00.0-00.0-00.00 . 03.2.02.02	Pelatihan Pencegahan dan Mitigasi Bencana Kabupaten/Kota	79.965.000,00	0,00	0,00	0,00
		1.494.500,00	0,00	0,00	0,00
1.05 . 0-00.0-00.0-00.00 . 03.2.02.03	Pengendalian Operasi dan Penyediaan Sarana Prasarana Kesiapsiagaan terhadap Bencana Kabupaten/Kota	177.863.400,00	0,00	0,00	0,00
		166.831.000,00	0,00	0,00	0,00
1.05 . 0-00.0-00.0-00.00 . 03.2.02.05	Pengelolaan Risiko Bencana Kabupaten/Kota	225.821.590,00	17.000.000,00	0,00	0,00
		218.561.590,00	16.830.000,00	0,00	0,00
1.05 . 0-00.0-00.0-00.00 . 03.2.02.06	Penguatan Kapasitas Kawasan untuk Pencegahan dan Kesiapsiagaan	0,00	0,00	0,00	0,00
		0,00	0,00	0,00	0,00
1.05 . 0-00.0-00.0-00.00 . 03.2.02.07	Penanganan Pascabencana Kabupaten/Kota	142.651.551,00	0,00	0,00	0,00
		85.015.351,00	0,00	0,00	0,00
1.05 . 0-00.0-00.0-00.00 . 03.2.03	<i>Pelayanan Penyelamatan dan Evakuasi Korban Bencana</i>	163.783.904,00	0,00	0,00	0,00
		157.268.904,00	0,00	0,00	0,00
1.05 . 0-00.0-00.0-00.00 . 03.2.03.02	Respon Cepat Darurat Bencana Kabupaten/Kota	35.221.000,00	0,00	0,00	0,00
		35.187.000,00	0,00	0,00	0,00

KODE	URAIAN URUSAN, ORGANISASI, PROGRAM DAN KEGIATAN	ANGGARAN			
		REALISASI			
		KELOMPOK BELANJA			
		OPERASI	MODAL	TIDAK TERDUGA	TRANSFER
1	2	3	4	5	6
1.05 . 0-00.0-00.0-00.00 . 03.2.03.04	Penyediaan Logistik Penyelamatan dan Evakuasi Korban Bencana Kabupaten/Kota	128.562.904,00	0,00	0,00	0,00
		122.081.904,00	0,00	0,00	0,00
1.05 . 0-00.0-00.0-00.00 . 03.2.04	<i>Penataan Sistem Dasar Penanggulangan Bencana</i>	158.381.300,00	0,00	0,00	0,00
		125.382.249,00	0,00	0,00	0,00
1.05 . 0-00.0-00.0-00.00 . 03.2.04.02	Penguatan Kelembagaan Bencana Kabupaten/Kota	158.381.300,00	0,00	0,00	0,00
		125.382.249,00	0,00	0,00	0,00
1.05 . 0-00.0-00.0-00.00 . 04	<i>Program Pencegahan, Penanggulangan, Penyelamatan Kebakaran Dan Penyelamatan Non Kebakaran</i>	543.308.950,00	3.250.000,00	0,00	0,00
		480.237.600,00	0,00	0,00	0,00
1.05 . 0-00.0-00.0-00.00 . 04.2.01	<i>Pencegahan, Pengendalian, Pemadaman, Penyelamatan, dan Penanganan Bahan Berbahaya dan Beracun Kebakaran dalam Daerah Kabupaten/Kota</i>	413.293.950,00	3.250.000,00	0,00	0,00
		378.325.500,00	0,00	0,00	0,00
1.05 . 0-00.0-00.0-00.00 . 04.2.01.02	Pemadaman dan Pengendalian Kebakaran dalam Daerah Kabupaten/Kota	413.293.950,00	3.250.000,00	0,00	0,00
		378.325.500,00	0,00	0,00	0,00
1.05 . 0-00.0-00.0-00.00 . 04.2.04	<i>Pemberdayaan Masyarakat dalam Pencegahan Kebakaran</i>	130.015.000,00	0,00	0,00	0,00
		101.912.100,00	0,00	0,00	0,00
1.05 . 0-00.0-00.0-00.00 . 04.2.04.01	Pemberdayaan Masyarakat dalam Pencegahan dan Penanggulangan Kebakaran melalui Sosialisasi dan Edukasi Masyarakat	130.015.000,00	0,00	0,00	0,00
		101.912.100,00	0,00	0,00	0,00
1.06	Sosial	5.093.644.878,00	114.005.960,00	0,00	0,00
		4.874.268.618,00	76.028.000,00	0,00	0,00
1.06 . 1-06.0-00.0-00.01	DINAS SOSIAL	5.093.644.878,00	114.005.960,00	0,00	0,00
		4.874.268.618,00	76.028.000,00	0,00	0,00
1.06 . 1-06.0-00.0-00.01 . 01	<i>Program Penunjang Urusan Pemerintahan Daerah Kabupaten/Kota</i>	3.852.028.959,00	24.568.860,00	0,00	0,00
		3.772.258.418,00	23.228.000,00	0,00	0,00
1.06 . 1-06.0-00.0-00.01 . 01.2.01	<i>Perencanaan, Penganggaran, dan Evaluasi Kinerja Perangkat Daerah</i>	45.882.100,00	0,00	0,00	0,00
		45.578.400,00	0,00	0,00	0,00
1.06 . 1-06.0-00.0-00.01 . 01.2.01.01	Penyusunan Dokumen Perencanaan Perangkat Daerah	8.378.700,00	0,00	0,00	0,00
		8.312.700,00	0,00	0,00	0,00
1.06 . 1-06.0-00.0-00.01 . 01.2.01.02	Koordinasi dan Penyusunan Dokumen RKA-SKPD	2.575.600,00	0,00	0,00	0,00
		2.510.000,00	0,00	0,00	0,00
1.06 . 1-06.0-00.0-00.01 . 01.2.01.03	Koordinasi dan Penyusunan Dokumen Perubahan RKA-SKPD	3.122.000,00	0,00	0,00	0,00
		3.122.000,00	0,00	0,00	0,00

KODE	URAIAN URUSAN, ORGANISASI, PROGRAM DAN KEGIATAN	ANGGARAN			
		REALISASI			
		KELOMPOK BELANJA			
		OPERASI	MODAL	TIDAK TERDUGA	TRANSFER
1	2	3	4	5	6
1.06 . 1-06.0-00.0-00.01 . 01.2.01.04	Koordinasi dan Penyusunan DPA-SKPD	2.575.600,00	0,00	0,00	0,00
		2.510.000,00	0,00	0,00	0,00
1.06 . 1-06.0-00.0-00.01 . 01.2.01.05	Koordinasi dan Penyusunan Perubahan DPA- SKPD	3.558.600,00	0,00	0,00	0,00
		3.557.700,00	0,00	0,00	0,00
1.06 . 1-06.0-00.0-00.01 . 01.2.01.06	Koordinasi dan Penyusunan Laporan Capaian Kinerja dan Ikhtisar Realisasi Kinerja SKPD	13.616.000,00	0,00	0,00	0,00
		13.616.000,00	0,00	0,00	0,00
1.06 . 1-06.0-00.0-00.01 . 01.2.01.07	Evaluasi Kinerja Perangkat Daerah	12.055.600,00	0,00	0,00	0,00
		11.950.000,00	0,00	0,00	0,00
1.06 . 1-06.0-00.0-00.01 . 01.2.02	Administrasi Keuangan Perangkat Daerah	3.240.748.167,00	0,00	0,00	0,00
		3.203.625.838,00	0,00	0,00	0,00
1.06 . 1-06.0-00.0-00.01 . 01.2.02.01	Penyediaan Gaji dan Tunjangan ASN	3.106.454.267,00	0,00	0,00	0,00
		3.069.331.938,00	0,00	0,00	0,00
1.06 . 1-06.0-00.0-00.01 . 01.2.02.03	Pelaksanaan Penatausahaan dan Pengujian/Verifikasi Keuangan SKPD	126.409.000,00	0,00	0,00	0,00
		126.409.000,00	0,00	0,00	0,00
1.06 . 1-06.0-00.0-00.01 . 01.2.02.05	Koordinasi dan Penyusunan Laporan Keuangan Akhir Tahun SKPD	3.698.900,00	0,00	0,00	0,00
		3.698.900,00	0,00	0,00	0,00
1.06 . 1-06.0-00.0-00.01 . 01.2.02.07	Koordinasi dan Penyusunan Laporan Keuangan Bulanan/Triwulanan/Semesteran SKPD	4.186.000,00	0,00	0,00	0,00
		4.186.000,00	0,00	0,00	0,00
1.06 . 1-06.0-00.0-00.01 . 01.2.06	Administrasi Umum Perangkat Daerah	236.138.100,00	9.540.000,00	0,00	0,00
		216.018.420,00	8.228.000,00	0,00	0,00
1.06 . 1-06.0-00.0-00.01 . 01.2.06.01	Penyediaan Komponen Instalasi Listrik/Penerangan Bangunan Kantor	13.567.500,00	0,00	0,00	0,00
		13.567.500,00	0,00	0,00	0,00
1.06 . 1-06.0-00.0-00.01 . 01.2.06.02	Penyediaan Peralatan dan Perlengkapan Kantor	29.923.000,00	8.240.000,00	0,00	0,00
		29.923.000,00	8.228.000,00	0,00	0,00
1.06 . 1-06.0-00.0-00.01 . 01.2.06.03	Penyediaan Peralatan Rumah Tangga	0,00	1.300.000,00	0,00	0,00
		0,00	0,00	0,00	0,00
1.06 . 1-06.0-00.0-00.01 . 01.2.06.04	Penyediaan Bahan Logistik Kantor	11.848.300,00	0,00	0,00	0,00
		11.237.320,00	0,00	0,00	0,00
1.06 . 1-06.0-00.0-00.01 . 01.2.06.05	Penyediaan Barang Cetak dan Penggandaan	25.547.300,00	0,00	0,00	0,00
		25.547.100,00	0,00	0,00	0,00

KODE	URAIAN URUSAN, ORGANISASI, PROGRAM DAN KEGIATAN	ANGGARAN			
		REALISASI			
		KELOMPOK BELANJA			
		OPERASI	MODAL	TIDAK TERDUGA	TRANSFER
1	2	3	4	5	6
1.06 . 1-06.0-00.0-00.01 . 01.2.06.06	Penyediaan Bahan Bacaan dan Peraturan Perundang-undangan	5.000.000,00	0,00	0,00	0,00
		5.000.000,00	0,00	0,00	0,00
1.06 . 1-06.0-00.0-00.01 . 01.2.06.07	Penyediaan Bahan/Material	1.177.000,00	0,00	0,00	0,00
		1.177.000,00	0,00	0,00	0,00
1.06 . 1-06.0-00.0-00.01 . 01.2.06.09	Penyelenggaraan Rapat Koordinasi dan Konsultasi SKPD	135.332.000,00	0,00	0,00	0,00
		115.823.500,00	0,00	0,00	0,00
1.06 . 1-06.0-00.0-00.01 . 01.2.06.10	Penatausahaan Arsip Dinamis pada SKPD	13.743.000,00	0,00	0,00	0,00
		13.743.000,00	0,00	0,00	0,00
1.06 . 1-06.0-00.0-00.01 . 01.2.07	<i>Pengadaan Barang Milik Daerah Penunjang Urusan Pemerintah Daerah</i>	5.921.600,00	15.028.860,00	0,00	0,00
		5.921.600,00	15.000.000,00	0,00	0,00
1.06 . 1-06.0-00.0-00.01 . 01.2.07.06	Pengadaan Peralatan dan Mesin Lainnya	0,00	15.028.860,00	0,00	0,00
		0,00	15.000.000,00	0,00	0,00
1.06 . 1-06.0-00.0-00.01 . 01.2.07.10	Pengadaan Sarana dan Prasarana Gedung Kantor atau Bangunan Lainnya	5.921.600,00	0,00	0,00	0,00
		5.921.600,00	0,00	0,00	0,00
1.06 . 1-06.0-00.0-00.01 . 01.2.08	<i>Penyediaan Jasa Penunjang Urusan Pemerintahan Daerah</i>	237.635.992,00	0,00	0,00	0,00
		225.882.880,00	0,00	0,00	0,00
1.06 . 1-06.0-00.0-00.01 . 01.2.08.01	Penyediaan Jasa Surat Menyurat	90.470.000,00	0,00	0,00	0,00
		89.057.100,00	0,00	0,00	0,00
1.06 . 1-06.0-00.0-00.01 . 01.2.08.02	Penyediaan Jasa Komunikasi, Sumber Daya Air dan Listrik	24.362.892,00	0,00	0,00	0,00
		15.739.080,00	0,00	0,00	0,00
1.06 . 1-06.0-00.0-00.01 . 01.2.08.04	Penyediaan Jasa Pelayanan Umum Kantor	122.803.100,00	0,00	0,00	0,00
		121.086.700,00	0,00	0,00	0,00
1.06 . 1-06.0-00.0-00.01 . 01.2.09	<i>Pemeliharaan Barang Milik Daerah Penunjang Urusan Pemerintahan Daerah</i>	85.703.000,00	0,00	0,00	0,00
		75.231.280,00	0,00	0,00	0,00
1.06 . 1-06.0-00.0-00.01 . 01.2.09.02	Penyediaan Jasa Pemeliharaan, Biaya Pemeliharaan, Pajak dan Perizinan Kendaraan Dinas Operasional atau Lapangan	77.463.000,00	0,00	0,00	0,00
		67.371.280,00	0,00	0,00	0,00
1.06 . 1-06.0-00.0-00.01 . 01.2.09.06	Pemeliharaan Peralatan dan Mesin Lainnya	8.240.000,00	0,00	0,00	0,00
		7.860.000,00	0,00	0,00	0,00
1.06 . 1-06.0-00.0-00.01 . 01.2.09.09	Pemeliharaan/Rehabilitasi Gedung Kantor dan Bangunan Lainnya	0,00	0,00	0,00	0,00
		0,00	0,00	0,00	0,00

KODE	URAIAN URUSAN, ORGANISASI, PROGRAM DAN KEGIATAN	ANGGARAN			
		REALISASI			
		KELOMPOK BELANJA			
		OPERASI	MODAL	TIDAK TERDUGA	TRANSFER
1	2	3	4	5	6
1.06 . 1-06.0-00.0-00.01 . 02	Program Pemberdayaan Sosial	157.500.000,00	0,00	0,00	0,00
		106.963.900,00	0,00	0,00	0,00
1.06 . 1-06.0-00.0-00.01 . 02.2.01	<i>Pemberdayaan Sosial Komunitas Adat Terpencil (KAT)</i>	102.460.000,00	0,00	0,00	0,00
		70.008.000,00	0,00	0,00	0,00
1.06 . 1-06.0-00.0-00.01 . 02.2.01.01	Fasilitasi Pemberdayaan Sosial KAT	21.460.000,00	0,00	0,00	0,00
		21.460.000,00	0,00	0,00	0,00
1.06 . 1-06.0-00.0-00.01 . 02.2.01.02	Peningkatan Kapasitas dan Pendampingan KAT	81.000.000,00	0,00	0,00	0,00
		48.548.000,00	0,00	0,00	0,00
1.06 . 1-06.0-00.0-00.01 . 02.2.02	<i>Pengumpulan Sumbangan dalam Daerah Kabupaten/Kota</i>	16.000.000,00	0,00	0,00	0,00
		16.000.000,00	0,00	0,00	0,00
1.06 . 1-06.0-00.0-00.01 . 02.2.02.01	Koordinasi dan Sinkronisasi Penerbitan Izin Undian Gratis Berhadiah dan Pengumpulan Uang atau Barang	16.000.000,00	0,00	0,00	0,00
		16.000.000,00	0,00	0,00	0,00
1.06 . 1-06.0-00.0-00.01 . 02.2.03	<i>Pengembangan Potensi Sumber Kesejahteraan Sosial Daerah Kabupaten/Kota</i>	39.040.000,00	0,00	0,00	0,00
		20.955.900,00	0,00	0,00	0,00
1.06 . 1-06.0-00.0-00.01 . 02.2.03.01	Peningkatan Kemampuan Potensi Pekerja Sosial Masyarakat Kewenangan Kabupaten/Kota	39.040.000,00	0,00	0,00	0,00
		20.955.900,00	0,00	0,00	0,00
1.06 . 1-06.0-00.0-00.01 . 04	Program Rehabilitasi Sosial	836.844.019,00	89.437.100,00	0,00	0,00
		800.765.300,00	52.800.000,00	0,00	0,00
1.06 . 1-06.0-00.0-00.01 . 04.2.01	<i>Rehabilitasi Sosial Dasar Penyandang Disabilitas Terlantar, Anak Terlantar, Lanjut Usia Terlantar, serta Gelandangan Pengemis di Luar Panti Sosial</i>	785.877.019,00	89.437.100,00	0,00	0,00
		761.603.300,00	52.800.000,00	0,00	0,00
1.06 . 1-06.0-00.0-00.01 . 04.2.01.02	Penyediaan Sandang	216.492.600,00	0,00	0,00	0,00
		212.260.900,00	0,00	0,00	0,00
1.06 . 1-06.0-00.0-00.01 . 04.2.01.03	Penyediaan Alat Bantu	62.335.000,00	0,00	0,00	0,00
		62.049.000,00	0,00	0,00	0,00
1.06 . 1-06.0-00.0-00.01 . 04.2.01.05	Pemberian Bimbingan Fisik, Mental, Spiritual, dan Sosial	317.457.050,00	0,00	0,00	0,00
		314.945.850,00	0,00	0,00	0,00
1.06 . 1-06.0-00.0-00.01 . 04.2.01.06	Pemberian Bimbingan Sosial kepada Keluarga Penyandang Disabilitas Terlantar, Anak Terlantar, Lanjut Usia Terlantar, serta Gelandangan Pengemis dan Masyarakat	27.453.000,00	0,00	0,00	0,00
		24.419.000,00	0,00	0,00	0,00

KODE	URAIAN URUSAN, ORGANISASI, PROGRAM DAN KEGIATAN	ANGGARAN			
		REALISASI			
		KELOMPOK BELANJA			
		OPERASI	MODAL	TIDAK TERDUGA	TRANSFER
1	2	3	4	5	6
1.06 . 1-06.0-00.0-00.01 . 04.2.01.08	Pemberian Akses ke Layanan Pendidikan dan Kesehatan Dasar	162.139.369,00	89.437.100,00	0,00	0,00
		147.928.550,00	52.800.000,00	0,00	0,00
1.06 . 1-06.0-00.0-00.01 . 04.2.02	<i>Rehabilitasi Sosial Penyandang Masalah Kesejahteraan Sosial (PMKS) Lainnya Bukan Korban HIV/AIDS dan NAPZA di Luar Panti Sosial</i>	50.967.000,00	0,00	0,00	0,00
		39.162.000,00	0,00	0,00	0,00
1.06 . 1-06.0-00.0-00.01 . 04.2.02.07	Pemberian Bimbingan Fisik, Mental, Spiritual, dan Sosial	13.050.000,00	0,00	0,00	0,00
		10.350.000,00	0,00	0,00	0,00
1.06 . 1-06.0-00.0-00.01 . 04.2.02.08	Pemberian Bimbingan Sosial kepada Keluarga Penyandang Masalah Kesejahteraan Sosial (PMKS) Lainnya Bukan Korban HIV/AIDS dan NAPZA	13.050.000,00	0,00	0,00	0,00
		9.945.000,00	0,00	0,00	0,00
1.06 . 1-06.0-00.0-00.01 . 04.2.02.13	Pemberian Layanan Rujukan	24.867.000,00	0,00	0,00	0,00
		18.867.000,00	0,00	0,00	0,00
1.06 . 1-06.0-00.0-00.01 . 05	<i>Program Perlindungan Dan Jaminan Sosial</i>	171.950.200,00	0,00	0,00	0,00
		134.618.000,00	0,00	0,00	0,00
1.06 . 1-06.0-00.0-00.01 . 05.2.01	<i>Pemeliharaan Anak-Anak Terlantar</i>	72.700.000,00	0,00	0,00	0,00
		72.330.000,00	0,00	0,00	0,00
1.06 . 1-06.0-00.0-00.01 . 05.2.01.03	Pemantauan terhadap Pelaksanaan Pemeliharaan Anak Terlantar	72.700.000,00	0,00	0,00	0,00
		72.330.000,00	0,00	0,00	0,00
1.06 . 1-06.0-00.0-00.01 . 05.2.02	<i>Pengelolaan Data Fakir Miskin Cakupan Daerah Kabupaten/Kota</i>	99.250.200,00	0,00	0,00	0,00
		62.288.000,00	0,00	0,00	0,00
1.06 . 1-06.0-00.0-00.01 . 05.2.02.01	Pendataan Fakir Miskin Cakupan Daerah Kabupaten/Kota	99.250.200,00	0,00	0,00	0,00
		62.288.000,00	0,00	0,00	0,00
1.06 . 1-06.0-00.0-00.01 . 06	<i>Program Penanganan Bencana</i>	75.321.700,00	0,00	0,00	0,00
		59.663.000,00	0,00	0,00	0,00
1.06 . 1-06.0-00.0-00.01 . 06.2.01	<i>Perlindungan Sosial Korban Bencana Alam dan Sosial Kabupaten/Kota</i>	26.265.000,00	0,00	0,00	0,00
		14.755.000,00	0,00	0,00	0,00
1.06 . 1-06.0-00.0-00.01 . 06.2.01.01	Penyediaan Makanan	16.265.000,00	0,00	0,00	0,00
		4.755.000,00	0,00	0,00	0,00
1.06 . 1-06.0-00.0-00.01 . 06.2.01.02	Penyediaan Sandang	10.000.000,00	0,00	0,00	0,00
		10.000.000,00	0,00	0,00	0,00
1.06 . 1-06.0-00.0-00.01 . 06.2.02	<i>Penyelenggaraan Pemberdayaan Masyarakat terhadap Kesiapsiagaan Bencana Kabupaten/Kota</i>	49.056.700,00	0,00	0,00	0,00
		44.908.000,00	0,00	0,00	0,00

KODE	URAIAN URUSAN, ORGANISASI, PROGRAM DAN KEGIATAN	ANGGARAN			
		REALISASI			
		KELOMPOK BELANJA			
		OPERASI	MODAL	TIDAK TERDUGA	TRANSFER
1	2	3	4	5	6
1.06 . 1-06.0-00.0-00.01 . 06.2.02.01	Koordinasi, Sosialisasi dan Pelaksanaan Kampung Siaga Bencana	4.475.500,00	0,00	0,00	0,00
		3.960.000,00	0,00	0,00	0,00
1.06 . 1-06.0-00.0-00.01 . 06.2.02.02	Koordinasi, Sosialisasi dan Pelaksanaan Taruna Siaga Bencana	44.581.200,00	0,00	0,00	0,00
		40.948.000,00	0,00	0,00	0,00
2	URUSAN PEMERINTAHAN WAJIB YANG TIDAK BERKAITAN DENGAN PELAYANAN DASAR	75.992.326.483,00	19.399.611.058,00	0,00	0,00
		72.071.478.258,18	18.405.367.557,00	0,00	0,00
2.07	Tenaga Kerja	3.826.371.558,00	161.229.100,00	0,00	0,00
		3.759.615.710,00	161.072.947,00	0,00	0,00
2.07 . 0-00.0-00.0-00.00	DINAS TENAGA KERJA	3.826.371.558,00	161.229.100,00	0,00	0,00
		3.759.615.710,00	161.072.947,00	0,00	0,00
2.07 . 0-00.0-00.0-00.00 . 01	<i>Program Penunjang Urusan Pemerintahan Daerah Kabupaten/Kota</i>	3.173.980.758,00	161.229.100,00	0,00	0,00
		3.131.023.310,00	161.072.947,00	0,00	0,00
2.07 . 0-00.0-00.0-00.00 . 01.2.01	<i>Perencanaan, Penganggaran, dan Evaluasi Kinerja Perangkat Daerah</i>	50.575.600,00	0,00	0,00	0,00
		50.575.000,00	0,00	0,00	0,00
2.07 . 0-00.0-00.0-00.00 . 01.2.01.01	Penyusunan Dokumen Perencanaan Perangkat Daerah	8.450.600,00	0,00	0,00	0,00
		8.450.000,00	0,00	0,00	0,00
2.07 . 0-00.0-00.0-00.00 . 01.2.01.02	Koordinasi dan Penyusunan Dokumen RKA-SKPD	2.510.000,00	0,00	0,00	0,00
		2.510.000,00	0,00	0,00	0,00
2.07 . 0-00.0-00.0-00.00 . 01.2.01.03	Koordinasi dan Penyusunan Dokumen Perubahan RKA-SKPD	3.750.000,00	0,00	0,00	0,00
		3.750.000,00	0,00	0,00	0,00
2.07 . 0-00.0-00.0-00.00 . 01.2.01.04	Koordinasi dan Penyusunan DPA-SKPD	1.764.000,00	0,00	0,00	0,00
		1.764.000,00	0,00	0,00	0,00
2.07 . 0-00.0-00.0-00.00 . 01.2.01.05	Koordinasi dan Penyusunan Perubahan DPA- SKPD	1.887.000,00	0,00	0,00	0,00
		1.887.000,00	0,00	0,00	0,00
2.07 . 0-00.0-00.0-00.00 . 01.2.01.06	Koordinasi dan Penyusunan Laporan Capaian Kinerja dan Ikhtisar Realisasi Kinerja SKPD	8.304.000,00	0,00	0,00	0,00
		8.304.000,00	0,00	0,00	0,00
2.07 . 0-00.0-00.0-00.00 . 01.2.01.07	Evaluasi Kinerja Perangkat Daerah	23.910.000,00	0,00	0,00	0,00
		23.910.000,00	0,00	0,00	0,00

KODE	URAIAN URUSAN, ORGANISASI, PROGRAM DAN KEGIATAN	ANGGARAN			
		REALISASI			
		KELOMPOK BELANJA			
		OPERASI	MODAL	TIDAK TERDUGA	TRANSFER
1	2	3	4	5	6
2.07 . 0-00.0-00.0-00.00 . 01.2.02	Administrasi Keuangan Perangkat Daerah	2.425.198.958,00	0,00	0,00	0,00
		2.407.212.462,00	0,00	0,00	0,00
2.07 . 0-00.0-00.0-00.00 . 01.2.02.01	Penyediaan Gaji dan Tunjangan ASN	2.188.339.958,00	0,00	0,00	0,00
		2.172.795.462,00	0,00	0,00	0,00
2.07 . 0-00.0-00.0-00.00 . 01.2.02.02	Penyediaan Administrasi Pelaksanaan Tugas ASN	98.577.000,00	0,00	0,00	0,00
		96.311.000,00	0,00	0,00	0,00
2.07 . 0-00.0-00.0-00.00 . 01.2.02.03	Pelaksanaan Penatausahaan dan Pengujian/Verifikasi Keuangan SKPD	132.000.000,00	0,00	0,00	0,00
		132.000.000,00	0,00	0,00	0,00
2.07 . 0-00.0-00.0-00.00 . 01.2.02.05	Koordinasi dan Penyusunan Laporan Keuangan Akhir Tahun SKPD	2.480.000,00	0,00	0,00	0,00
		2.334.000,00	0,00	0,00	0,00
2.07 . 0-00.0-00.0-00.00 . 01.2.02.07	Koordinasi dan Penyusunan Laporan Keuangan Bulanan/Triwulanan/Semesteran SKPD	1.228.000,00	0,00	0,00	0,00
		1.198.000,00	0,00	0,00	0,00
2.07 . 0-00.0-00.0-00.00 . 01.2.02.08	Penyusunan Pelaporan dan Analisis Prognosis Realisasi Anggaran	2.574.000,00	0,00	0,00	0,00
		2.574.000,00	0,00	0,00	0,00
2.07 . 0-00.0-00.0-00.00 . 01.2.03	Administrasi Barang Milik Daerah pada Perangkat Daerah	31.274.000,00	0,00	0,00	0,00
		31.172.000,00	0,00	0,00	0,00
2.07 . 0-00.0-00.0-00.00 . 01.2.03.02	Pengamanan Barang Milik Daerah SKPD	29.400.000,00	0,00	0,00	0,00
		29.298.000,00	0,00	0,00	0,00
2.07 . 0-00.0-00.0-00.00 . 01.2.03.05	Rekonsiliasi dan Penyusunan Laporan Barang Milik Daerah pada SKPD	1.874.000,00	0,00	0,00	0,00
		1.874.000,00	0,00	0,00	0,00
2.07 . 0-00.0-00.0-00.00 . 01.2.05	Administrasi Kepegawaian Perangkat Daerah	0,00	0,00	0,00	0,00
		0,00	0,00	0,00	0,00
2.07 . 0-00.0-00.0-00.00 . 01.2.05.10	Sosialisasi Peraturan Perundang-Undangan	0,00	0,00	0,00	0,00
		0,00	0,00	0,00	0,00
2.07 . 0-00.0-00.0-00.00 . 01.2.06	Administrasi Umum Perangkat Daerah	177.439.870,00	0,00	0,00	0,00
		172.342.000,00	0,00	0,00	0,00
2.07 . 0-00.0-00.0-00.00 . 01.2.06.01	Penyediaan Komponen Instalasi Listrik/Penerangan Bangunan Kantor	0,00	0,00	0,00	0,00
		0,00	0,00	0,00	0,00
2.07 . 0-00.0-00.0-00.00 . 01.2.06.05	Penyediaan Barang Cetak dan Penggandaan	24.480.000,00	0,00	0,00	0,00
		24.475.000,00	0,00	0,00	0,00

KODE	URAIAN URUSAN, ORGANISASI, PROGRAM DAN KEGIATAN	ANGGARAN			
		REALISASI			
		KELOMPOK BELANJA			
		OPERASI	MODAL	TIDAK TERDUGA	TRANSFER
1	2	3	4	5	6
2.07 . 0-00.0-00.0-00.00 . 01.2.06.06	Penyediaan Bahan Bacaan dan Peraturan Perundang-undangan	3.175.000,00	0,00	0,00	0,00
		3.175.000,00	0,00	0,00	0,00
2.07 . 0-00.0-00.0-00.00 . 01.2.06.08	Fasilitasi Kunjungan Tamu	4.080.000,00	0,00	0,00	0,00
		1.360.000,00	0,00	0,00	0,00
2.07 . 0-00.0-00.0-00.00 . 01.2.06.09	Penyelenggaraan Rapat Koordinasi dan Konsultasi SKPD	145.704.870,00	0,00	0,00	0,00
		143.332.000,00	0,00	0,00	0,00
2.07 . 0-00.0-00.0-00.00 . 01.2.07	<i>Pengadaan Barang Milik Daerah Penunjang Urusan Pemerintah Daerah</i>	249.800.000,00	161.229.100,00	0,00	0,00
		249.798.750,00	161.072.947,00	0,00	0,00
2.07 . 0-00.0-00.0-00.00 . 01.2.07.06	Pengadaan Peralatan dan Mesin Lainnya	0,00	11.229.100,00	0,00	0,00
		0,00	11.229.100,00	0,00	0,00
2.07 . 0-00.0-00.0-00.00 . 01.2.07.09	Pengadaan Gedung Kantor atau Bangunan Lainnya	249.800.000,00	150.000.000,00	0,00	0,00
		249.798.750,00	149.843.847,00	0,00	0,00
2.07 . 0-00.0-00.0-00.00 . 01.2.08	<i>Penyediaan Jasa Penunjang Urusan Pemerintahan Daerah</i>	155.832.330,00	0,00	0,00	0,00
		146.761.688,00	0,00	0,00	0,00
2.07 . 0-00.0-00.0-00.00 . 01.2.08.01	Penyediaan Jasa Surat Menyurat	40.800.000,00	0,00	0,00	0,00
		40.426.000,00	0,00	0,00	0,00
2.07 . 0-00.0-00.0-00.00 . 01.2.08.02	Penyediaan Jasa Komunikasi, Sumber Daya Air dan Listrik	38.889.270,00	0,00	0,00	0,00
		32.012.688,00	0,00	0,00	0,00
2.07 . 0-00.0-00.0-00.00 . 01.2.08.04	Penyediaan Jasa Pelayanan Umum Kantor	76.143.060,00	0,00	0,00	0,00
		74.323.000,00	0,00	0,00	0,00
2.07 . 0-00.0-00.0-00.00 . 01.2.09	<i>Pemeliharaan Barang Milik Daerah Penunjang Urusan Pemerintahan Daerah</i>	83.860.000,00	0,00	0,00	0,00
		73.161.410,00	0,00	0,00	0,00
2.07 . 0-00.0-00.0-00.00 . 01.2.09.01	Penyediaan Jasa Pemeliharaan, Biaya Pemeliharaan, dan Pajak Kendaraan Perorangan Dinas atau Kendaraan Dinas Jabatan	39.100.000,00	0,00	0,00	0,00
		29.825.000,00	0,00	0,00	0,00
2.07 . 0-00.0-00.0-00.00 . 01.2.09.02	Penyediaan Jasa Pemeliharaan, Biaya Pemeliharaan, Pajak dan Perizinan Kendaraan Dinas Operasional atau Lapangan	8.400.000,00	0,00	0,00	0,00
		6.976.410,00	0,00	0,00	0,00
2.07 . 0-00.0-00.0-00.00 . 01.2.09.06	Pemeliharaan Peralatan dan Mesin Lainnya	8.160.000,00	0,00	0,00	0,00
		8.160.000,00	0,00	0,00	0,00
2.07 . 0-00.0-00.0-00.00 . 01.2.09.09	Pemeliharaan/Rehabilitasi Gedung Kantor dan Bangunan Lainnya	28.200.000,00	0,00	0,00	0,00
		28.200.000,00	0,00	0,00	0,00

KODE	URAIAN URUSAN, ORGANISASI, PROGRAM DAN KEGIATAN	ANGGARAN			
		REALISASI			
		KELOMPOK BELANJA			
		OPERASI	MODAL	TIDAK TERDUGA	TRANSFER
1	2	3	4	5	6
2.07 . 0-00.0-00.0-00.00 . 02	Program Perencanaan Tenaga Kerja	77.885.000,00	0,00	0,00	0,00
		75.505.000,00	0,00	0,00	0,00
2.07 . 0-00.0-00.0-00.00 . 02.2.01	<i>Penyusunan Rencana Tenaga Kerja (RTK)</i>	77.885.000,00	0,00	0,00	0,00
		75.505.000,00	0,00	0,00	0,00
2.07 . 0-00.0-00.0-00.00 . 02.2.01.01	Penyusunan Rencana Tenaga Kerja Makro	77.885.000,00	0,00	0,00	0,00
		75.505.000,00	0,00	0,00	0,00
2.07 . 0-00.0-00.0-00.00 . 03	Program Pelatihan Kerja Dan Produktivitas Tenaga Kerja	430.370.200,00	0,00	0,00	0,00
		423.995.400,00	0,00	0,00	0,00
2.07 . 0-00.0-00.0-00.00 . 03.2.01	<i>Pelaksanaan Pelatihan berdasarkan Unit Kompetensi</i>	411.016.700,00	0,00	0,00	0,00
		406.396.400,00	0,00	0,00	0,00
2.07 . 0-00.0-00.0-00.00 . 03.2.01.01	Proses Pelaksanaan Pendidikan dan Pelatihan Keterampilan bagi Pencari Kerja berdasarkan Klaster Kompetensi	411.016.700,00	0,00	0,00	0,00
		406.396.400,00	0,00	0,00	0,00
2.07 . 0-00.0-00.0-00.00 . 03.2.02	<i>Pembinaan Lembaga Pelatihan Kerja Swasta</i>	19.353.500,00	0,00	0,00	0,00
		17.599.000,00	0,00	0,00	0,00
2.07 . 0-00.0-00.0-00.00 . 03.2.02.01	Pembinaan Lembaga Pelatihan Kerja Swasta	19.353.500,00	0,00	0,00	0,00
		17.599.000,00	0,00	0,00	0,00
2.07 . 0-00.0-00.0-00.00 . 04	Program Penempatan Tenaga Kerja	59.568.600,00	0,00	0,00	0,00
		57.841.500,00	0,00	0,00	0,00
2.07 . 0-00.0-00.0-00.00 . 04.2.01	<i>Pelayanan Antarkerja di Daerah Kabupaten/Kota</i>	20.587.600,00	0,00	0,00	0,00
		20.587.500,00	0,00	0,00	0,00
2.07 . 0-00.0-00.0-00.00 . 04.2.01.03	Penyuluhan dan Bimbingan Jabatan bagi Pencari Kerja	20.587.600,00	0,00	0,00	0,00
		20.587.500,00	0,00	0,00	0,00
2.07 . 0-00.0-00.0-00.00 . 04.2.01.05	Perluasan Kesempatan Kerja	0,00	0,00	0,00	0,00
		0,00	0,00	0,00	0,00
2.07 . 0-00.0-00.0-00.00 . 04.2.02	<i>Penerbitan Izin Lembaga Penempatan Tenaga Kerja Swasta (LPTKS) dalam 1 (satu) Daerah Kabupaten/Kota</i>	18.492.500,00	0,00	0,00	0,00
		17.862.500,00	0,00	0,00	0,00
2.07 . 0-00.0-00.0-00.00 . 04.2.02.02	Pengawasan dan Pengendalian LPTKS	18.492.500,00	0,00	0,00	0,00
		17.862.500,00	0,00	0,00	0,00
2.07 . 0-00.0-00.0-00.00 . 04.2.03	<i>Pengelolaan Informasi Pasar Kerja</i>	0,00	0,00	0,00	0,00
		0,00	0,00	0,00	0,00

KODE	URAIAN URUSAN, ORGANISASI, PROGRAM DAN KEGIATAN	ANGGARAN			
		REALISASI			
		KELOMPOK BELANJA			
		OPERASI	MODAL	TIDAK TERDUGA	TRANSFER
1	2	3	4	5	6
2.07 . 0-00.0-00.0-00.00 . 04.2.03.02	Pelayanan dan Penyediaan Informasi Pasar Kerja Online	0,00	0,00	0,00	0,00
		0,00	0,00	0,00	0,00
2.07 . 0-00.0-00.0-00.00 . 04.2.04	<i>Pelindungan PMI (Pra dan Purna Penempatan) di Daerah Kabupaten/Kota</i>	20.488.500,00	0,00	0,00	0,00
		19.391.500,00	0,00	0,00	0,00
2.07 . 0-00.0-00.0-00.00 . 04.2.04.01	Peningkatan Pelindungan dan Kompetensi Calon Pekerja Migran Indonesia (PMI)/Pekerja Migran Indonesia (PMI)	20.488.500,00	0,00	0,00	0,00
		19.391.500,00	0,00	0,00	0,00
2.07 . 0-00.0-00.0-00.00 . 05	<i>Program Hubungan Industrial</i>	84.567.000,00	0,00	0,00	0,00
		71.250.500,00	0,00	0,00	0,00
2.07 . 0-00.0-00.0-00.00 . 05.2.01	<i>Pengesahan Peraturan Perusahaan dan Pendaftaran Perjanjian Kerja Bersama untuk Perusahaan yang hanya Beroperasi dalam 1 (satu) Daerah Kabupaten/Kota</i>	29.861.000,00	0,00	0,00	0,00
		29.861.000,00	0,00	0,00	0,00
2.07 . 0-00.0-00.0-00.00 . 05.2.01.03	Penyelenggaraan Pendataan dan Informasi Sarana Hubungan Industrial dan Jaminan Sosial Tenaga Kerja serta Pengupahan	29.861.000,00	0,00	0,00	0,00
		29.861.000,00	0,00	0,00	0,00
2.07 . 0-00.0-00.0-00.00 . 05.2.02	<i>Pencegahan dan Penyelesaian Perselisihan Hubungan Industrial, Mogok Kerja dan Penutupan Perusahaan di Daerah Kabupaten/Kota</i>	54.706.000,00	0,00	0,00	0,00
		41.389.500,00	0,00	0,00	0,00
2.07 . 0-00.0-00.0-00.00 . 05.2.02.01	Pencegahan Perselisihan Hubungan Industrial, Mogok Kerja, dan Penutupan Perusahaan yang Berakibat/Berdampak pada Kepentingan di 1 (satu) Daerah Kabupaten/Kota	19.015.000,00	0,00	0,00	0,00
		16.889.500,00	0,00	0,00	0,00
2.07 . 0-00.0-00.0-00.00 . 05.2.02.02	Penyelesaian Perselisihan Hubungan Industrial, Mogok Kerja, dan Penutupan Perusahaan yang Berakibat/Berdampak pada Kepentingan di 1 (satu) Daerah Kabupaten/Kota	17.260.000,00	0,00	0,00	0,00
		15.098.000,00	0,00	0,00	0,00
2.07 . 0-00.0-00.0-00.00 . 05.2.02.05	Pengembangan Pelaksanaan Jaminan Sosial Tenaga Kerja dan Fasilitas Kesejahteraan Pekerja	18.431.000,00	0,00	0,00	0,00
		9.402.000,00	0,00	0,00	0,00
2.08	Pemberdayaan Perempuan dan Perlindungan Anak	6.793.778.718,00	44.177.900,00	0,00	0,00
		5.461.256.721,00	44.130.000,00	0,00	0,00
2.08 . 0-00.0-00.0-00.00	DINAS PEMBERDAYAAN PEREMPUAN DAN PERLINDUNGAN ANAK	6.793.778.718,00	44.177.900,00	0,00	0,00
		5.461.256.721,00	44.130.000,00	0,00	0,00
2.08 . 0-00.0-00.0-00.00 . 01	<i>Program Penunjang Urusan Pemerintahan Daerah Kabupaten/Kota</i>	3.117.549.396,00	23.622.900,00	0,00	0,00
		2.988.256.371,00	23.600.000,00	0,00	0,00
2.08 . 0-00.0-00.0-00.00 . 01.2.01	<i>Perencanaan, Penganggaran, dan Evaluasi Kinerja Perangkat Daerah</i>	25.663.000,00	0,00	0,00	0,00
		18.907.000,00	0,00	0,00	0,00

KODE	URAIAN URUSAN, ORGANISASI, PROGRAM DAN KEGIATAN	ANGGARAN			
		REALISASI			
		KELOMPOK BELANJA			
		OPERASI	MODAL	TIDAK TERDUGA	TRANSFER
1	2	3	4	5	6
2.08 . 0-00.0-00.0-00.00 . 01.2.01.01	Penyusunan Dokumen Perencanaan Perangkat Daerah	3.181.000,00	0,00	0,00	0,00
		3.181.000,00	0,00	0,00	0,00
2.08 . 0-00.0-00.0-00.00 . 01.2.01.02	Koordinasi dan Penyusunan Dokumen RKA-SKPD	1.929.000,00	0,00	0,00	0,00
		1.929.000,00	0,00	0,00	0,00
2.08 . 0-00.0-00.0-00.00 . 01.2.01.03	Koordinasi dan Penyusunan Dokumen Perubahan RKA-SKPD	1.929.000,00	0,00	0,00	0,00
		1.929.000,00	0,00	0,00	0,00
2.08 . 0-00.0-00.0-00.00 . 01.2.01.04	Koordinasi dan Penyusunan DPA-SKPD	1.101.000,00	0,00	0,00	0,00
		1.101.000,00	0,00	0,00	0,00
2.08 . 0-00.0-00.0-00.00 . 01.2.01.05	Koordinasi dan Penyusunan Perubahan DPA- SKPD	1.101.000,00	0,00	0,00	0,00
		1.101.000,00	0,00	0,00	0,00
2.08 . 0-00.0-00.0-00.00 . 01.2.01.06	Koordinasi dan Penyusunan Laporan Capaian Kinerja dan Ikhtisar Realisasi Kinerja SKPD	5.914.000,00	0,00	0,00	0,00
		5.908.000,00	0,00	0,00	0,00
2.08 . 0-00.0-00.0-00.00 . 01.2.01.07	Evaluasi Kinerja Perangkat Daerah	10.508.000,00	0,00	0,00	0,00
		3.758.000,00	0,00	0,00	0,00
2.08 . 0-00.0-00.0-00.00 . 01.2.02	<i>Administrasi Keuangan Perangkat Daerah</i>	2.695.912.696,00	0,00	0,00	0,00
		2.579.849.361,00	0,00	0,00	0,00
2.08 . 0-00.0-00.0-00.00 . 01.2.02.01	Penyediaan Gaji dan Tunjangan ASN	2.563.194.696,00	0,00	0,00	0,00
		2.448.405.461,00	0,00	0,00	0,00
2.08 . 0-00.0-00.0-00.00 . 01.2.02.03	Pelaksanaan Penatausahaan dan Pengujian/Verifikasi Keuangan SKPD	129.000.000,00	0,00	0,00	0,00
		127.750.000,00	0,00	0,00	0,00
2.08 . 0-00.0-00.0-00.00 . 01.2.02.05	Koordinasi dan Penyusunan Laporan Keuangan Akhir Tahun SKPD	1.879.000,00	0,00	0,00	0,00
		1.879.000,00	0,00	0,00	0,00
2.08 . 0-00.0-00.0-00.00 . 01.2.02.07	Koordinasi dan Penyusunan Laporan Keuangan Bulanan/Triwulanan/Semesteran SKPD	1.839.000,00	0,00	0,00	0,00
		1.814.900,00	0,00	0,00	0,00
2.08 . 0-00.0-00.0-00.00 . 01.2.06	<i>Administrasi Umum Perangkat Daerah</i>	178.848.900,00	0,00	0,00	0,00
		177.966.350,00	0,00	0,00	0,00
2.08 . 0-00.0-00.0-00.00 . 01.2.06.01	Penyediaan Komponen Instalasi Listrik/Penerangan Bangunan Kantor	2.212.800,00	0,00	0,00	0,00
		2.212.750,00	0,00	0,00	0,00
2.08 . 0-00.0-00.0-00.00 . 01.2.06.02	Penyediaan Peralatan dan Perlengkapan Kantor	39.831.000,00	0,00	0,00	0,00
		39.830.000,00	0,00	0,00	0,00

KODE	URAIAN URUSAN, ORGANISASI, PROGRAM DAN KEGIATAN	ANGGARAN			
		REALISASI			
		KELOMPOK BELANJA			
		OPERASI	MODAL	TIDAK TERDUGA	TRANSFER
1	2	3	4	5	6
2.08 . 0-00.0-00.0-00.00 . 01.2.06.04	Penyediaan Bahan Logistik Kantor	9.744.000,00	0,00	0,00	0,00
		9.744.000,00	0,00	0,00	0,00
2.08 . 0-00.0-00.0-00.00 . 01.2.06.05	Penyediaan Barang Cetakan dan Penggandaan	26.146.400,00	0,00	0,00	0,00
		26.146.400,00	0,00	0,00	0,00
2.08 . 0-00.0-00.0-00.00 . 01.2.06.06	Penyediaan Bahan Bacaan dan Peraturan Perundang-undangan	0,00	0,00	0,00	0,00
		0,00	0,00	0,00	0,00
2.08 . 0-00.0-00.0-00.00 . 01.2.06.09	Penyelenggaraan Rapat Koordinasi dan Konsultasi SKPD	100.914.700,00	0,00	0,00	0,00
		100.033.200,00	0,00	0,00	0,00
2.08 . 0-00.0-00.0-00.00 . 01.2.07	<i>Pengadaan Barang Milik Daerah Penunjang Urusan Pemerintah Daerah</i>	2.110.000,00	23.622.900,00	0,00	0,00
		1.690.000,00	23.600.000,00	0,00	0,00
2.08 . 0-00.0-00.0-00.00 . 01.2.07.05	Pengadaan Mebel	0,00	0,00	0,00	0,00
		0,00	0,00	0,00	0,00
2.08 . 0-00.0-00.0-00.00 . 01.2.07.10	Pengadaan Sarana dan Prasarana Gedung Kantor atau Bangunan Lainnya	2.110.000,00	23.622.900,00	0,00	0,00
		1.690.000,00	23.600.000,00	0,00	0,00
2.08 . 0-00.0-00.0-00.00 . 01.2.08	<i>Penyediaan Jasa Penunjang Urusan Pemerintahan Daerah</i>	96.424.800,00	0,00	0,00	0,00
		93.543.782,00	0,00	0,00	0,00
2.08 . 0-00.0-00.0-00.00 . 01.2.08.01	Penyediaan Jasa Surat Menyurat	61.560.000,00	0,00	0,00	0,00
		59.010.000,00	0,00	0,00	0,00
2.08 . 0-00.0-00.0-00.00 . 01.2.08.02	Penyediaan Jasa Komunikasi, Sumber Daya Air dan Listrik	10.816.800,00	0,00	0,00	0,00
		10.489.782,00	0,00	0,00	0,00
2.08 . 0-00.0-00.0-00.00 . 01.2.08.04	Penyediaan Jasa Pelayanan Umum Kantor	24.048.000,00	0,00	0,00	0,00
		24.044.000,00	0,00	0,00	0,00
2.08 . 0-00.0-00.0-00.00 . 01.2.09	<i>Pemeliharaan Barang Milik Daerah Penunjang Urusan Pemerintahan Daerah</i>	118.590.000,00	0,00	0,00	0,00
		116.299.878,00	0,00	0,00	0,00
2.08 . 0-00.0-00.0-00.00 . 01.2.09.02	Penyediaan Jasa Pemeliharaan, Biaya Pemeliharaan, Pajak dan Perizinan Kendaraan Dinas Operasional atau Lapangan	86.200.000,00	0,00	0,00	0,00
		83.949.878,00	0,00	0,00	0,00
2.08 . 0-00.0-00.0-00.00 . 01.2.09.09	Pemeliharaan/Rehabilitasi Gedung Kantor dan Bangunan Lainnya	18.870.000,00	0,00	0,00	0,00
		18.870.000,00	0,00	0,00	0,00
2.08 . 0-00.0-00.0-00.00 . 01.2.09.10	Pemeliharaan/Rehabilitasi Sarana dan Prasarana Gedung Kantor atau Bangunan Lainnya	9.250.000,00	0,00	0,00	0,00
		9.210.000,00	0,00	0,00	0,00

KODE	URAIAN URUSAN, ORGANISASI, PROGRAM DAN KEGIATAN	ANGGARAN			
		REALISASI			
		KELOMPOK BELANJA			
		OPERASI	MODAL	TIDAK TERDUGA	TRANSFER
1	2	3	4	5	6
2.08 . 0-00.0-00.0-00.00 . 01.2.09.11	Pemeliharaan/Rehabilitasi Sarana dan Prasarana Pendukung Gedung Kantor atau Bangunan Lainnya	4.270.000,00	0,00	0,00	0,00
		4.270.000,00	0,00	0,00	0,00
2.08 . 0-00.0-00.0-00.00 . 02	Program Pengarus Utamaan Gender Dan Pemberdayaan Perempuan	2.902.120.022,00	20.555.000,00	0,00	0,00
		1.929.033.050,00	20.530.000,00	0,00	0,00
2.08 . 0-00.0-00.0-00.00 . 02.2.01	<i>Pelebagaan Pengarusutamaan Gender (PUG) pada Lembaga Pemerintah Kewenangan Kabupaten/Kota</i>	48.297.400,00	0,00	0,00	0,00
		48.297.400,00	0,00	0,00	0,00
2.08 . 0-00.0-00.0-00.00 . 02.2.01.03	Advokasi Kebijakan dan Pendampingan Pelaksanaan PUG termasuk PPRG	48.297.400,00	0,00	0,00	0,00
		48.297.400,00	0,00	0,00	0,00
2.08 . 0-00.0-00.0-00.00 . 02.2.01.04	Sosialisasi Kebijakan Pelaksanaan PUG termasuk PPRG	0,00	0,00	0,00	0,00
		0,00	0,00	0,00	0,00
2.08 . 0-00.0-00.0-00.00 . 02.2.02	<i>Pemberdayaan Perempuan Bidang Politik, Hukum, Sosial, dan Ekonomi pada Organisasi Kemasyarakatan Kewenangan Kabupaten/Kota</i>	1.088.943.400,00	0,00	0,00	0,00
		1.088.743.400,00	0,00	0,00	0,00
2.08 . 0-00.0-00.0-00.00 . 02.2.02.02	Advokasi Kebijakan dan Pendampingan Peningkatan Partisipasi Perempuan dan Politik, Hukum, Sosial dan Ekonomi	1.088.943.400,00	0,00	0,00	0,00
		1.088.743.400,00	0,00	0,00	0,00
2.08 . 0-00.0-00.0-00.00 . 02.2.03	<i>Penguatan dan Pengembangan Lembaga Penyedia Layanan Pemberdayaan Perempuan Kewenangan Kabupaten/Kota</i>	1.764.879.222,00	20.555.000,00	0,00	0,00
		791.992.250,00	20.530.000,00	0,00	0,00
2.08 . 0-00.0-00.0-00.00 . 02.2.03.01	Advokasi Kebijakan dan Pendampingan kepada Lembaga Penyedia Layanan Pemberdayaan Perempuan Kewenangan Kabupaten/Kota	1.527.774.250,00	0,00	0,00	0,00
		667.791.050,00	0,00	0,00	0,00
2.08 . 0-00.0-00.0-00.00 . 02.2.03.03	Pengembangan Komunikasi, Informasi dan Edukasi (KIE) Pemberdayaan Perempuan Kewenangan Kabupaten/Kota	237.104.972,00	20.555.000,00	0,00	0,00
		124.201.200,00	20.530.000,00	0,00	0,00
2.08 . 0-00.0-00.0-00.00 . 03	Program Perlindungan Perempuan	179.585.100,00	0,00	0,00	0,00
		101.244.700,00	0,00	0,00	0,00
2.08 . 0-00.0-00.0-00.00 . 03.2.01	<i>Pencegahan Kekerasan terhadap Perempuan Lingkup Daerah Kabupaten/Kota</i>	51.097.500,00	0,00	0,00	0,00
		50.739.500,00	0,00	0,00	0,00
2.08 . 0-00.0-00.0-00.00 . 03.2.01.01	Koordinasi dan Sinkronisasi Pelaksanaan Kebijakan, Program dan Kegiatan Pencegahan Kekerasan terhadap Perempuan Lingkup Daerah Kabupaten/Kota	51.097.500,00	0,00	0,00	0,00
		50.739.500,00	0,00	0,00	0,00
2.08 . 0-00.0-00.0-00.00 . 03.2.01.02	Advokasi Kebijakan dan Pendampingan Layanan Perlindungan Perempuan Kewenangan Kabupaten/Kota	0,00	0,00	0,00	0,00
		0,00	0,00	0,00	0,00
2.08 . 0-00.0-00.0-00.00 . 03.2.02	<i>Penyediaan Layanan Rujukan Lanjutan bagi Perempuan Korban Kekerasan yang Memerlukan Koordinasi Kewenangan Kabupaten/Kota</i>	128.487.600,00	0,00	0,00	0,00
		50.505.200,00	0,00	0,00	0,00

KODE	URAIAN URUSAN, ORGANISASI, PROGRAM DAN KEGIATAN	ANGGARAN			
		REALISASI			
		KELOMPOK BELANJA			
		OPERASI	MODAL	TIDAK TERDUGA	TRANSFER
1	2	3	4	5	6
2.08 . 0-00.0-00.0-00.00 . 03.2.02.01	Penyediaan Layanan Pengaduan Masyarakat bagi Perempuan Korban Kekerasan Kewenangan Kabupaten/Kota	9.107.200,00	0,00	0,00	0,00
		9.105.200,00	0,00	0,00	0,00
2.08 . 0-00.0-00.0-00.00 . 03.2.02.02	Koordinasi dan Sinkronisasi Pelaksanaan Penyediaan Layanan Rujukan Lanjutan bagi Perempuan Korban Kekerasan Kewenangan Kabupaten/Kota	119.380.400,00	0,00	0,00	0,00
		41.400.000,00	0,00	0,00	0,00
2.08 . 0-00.0-00.0-00.00 . 05	Program Pengelolaan Sistem Data Gender Dan Anak	14.534.500,00	0,00	0,00	0,00
		14.514.500,00	0,00	0,00	0,00
2.08 . 0-00.0-00.0-00.00 . 05.2.01	<i>Pengumpulan, Pengolahan Analisis dan Penyajian Data Gender dan Anak Dalam Kelembagaan Data di Tingkat Daerah Kabupaten/Kota</i>	14.534.500,00	0,00	0,00	0,00
		14.514.500,00	0,00	0,00	0,00
2.08 . 0-00.0-00.0-00.00 . 05.2.01.01	Penyediaan Data Gender dan Anak di Kewenangan Kabupaten/Kota	10.988.000,00	0,00	0,00	0,00
		10.986.000,00	0,00	0,00	0,00
2.08 . 0-00.0-00.0-00.00 . 05.2.01.02	Penyajian dan Pemanfaatan Data Gender dan Anak dalam Kelembagaan Data di Kewenangan Kabupaten/Kota	3.546.500,00	0,00	0,00	0,00
		3.528.500,00	0,00	0,00	0,00
2.08 . 0-00.0-00.0-00.00 . 06	Program Pemenuhan Hak Anak (PHA)	173.218.700,00	0,00	0,00	0,00
		151.392.900,00	0,00	0,00	0,00
2.08 . 0-00.0-00.0-00.00 . 06.2.01	<i>Pelembagaan PHA pada Lembaga Pemerintah, Nonpemerintah, dan Dunia Usaha Kewenangan Kabupaten/Kota</i>	130.421.300,00	0,00	0,00	0,00
		119.079.500,00	0,00	0,00	0,00
2.08 . 0-00.0-00.0-00.00 . 06.2.01.01	Advokasi Kebijakan dan Pendampingan Pemenuhan Hak Anak pada Lembaga Pemerintah, Non Pemerintah, Media dan Dunia Usaha Kewenangan Kabupaten/Kota	53.105.600,00	0,00	0,00	0,00
		53.103.800,00	0,00	0,00	0,00
2.08 . 0-00.0-00.0-00.00 . 06.2.01.02	Koordinasi dan Sinkronisasi Pelembagaan Pemenuhan Hak Anak Kewenangan Kabupaten/Kota	77.315.700,00	0,00	0,00	0,00
		65.975.700,00	0,00	0,00	0,00
2.08 . 0-00.0-00.0-00.00 . 06.2.02	<i>Penguatan dan Pengembangan Lembaga Penyedia Layanan Peningkatan Kualitas Hidup Anak Kewenangan Kabupaten/Kota</i>	42.797.400,00	0,00	0,00	0,00
		32.313.400,00	0,00	0,00	0,00
2.08 . 0-00.0-00.0-00.00 . 06.2.02.01	Penyediaan Layanan Peningkatan Kualitas Hidup Anak Kewenangan Kabupaten/Kota	5.614.400,00	0,00	0,00	0,00
		0,00	0,00	0,00	0,00
2.08 . 0-00.0-00.0-00.00 . 06.2.02.02	Koordinasi dan Sinkronisasi Pelaksanaan Pendampingan Peningkatan Kualitas Hidup Anak Tingkat Daerah Kabupaten/Kota	37.183.000,00	0,00	0,00	0,00
		32.313.400,00	0,00	0,00	0,00
2.08 . 0-00.0-00.0-00.00 . 07	Program Perlindungan Khusus Anak	406.771.000,00	0,00	0,00	0,00
		276.815.200,00	0,00	0,00	0,00

KODE	URAIAN URUSAN, ORGANISASI, PROGRAM DAN KEGIATAN	ANGGARAN			
		REALISASI			
		KELOMPOK BELANJA			
		OPERASI	MODAL	TIDAK TERDUGA	TRANSFER
1	2	3	4	5	6
2.08 . 0-00.0-00.0-00.00 . 07.2.01	<i>Pencegahan Kekerasan terhadap Anak yang Melibatkan para Pihak Lingkup Daerah Kabupaten/Kota</i>	28.972.200,00	0,00	0,00	0,00
		28.972.200,00	0,00	0,00	0,00
2.08 . 0-00.0-00.0-00.00 . 07.2.01.01	Advokasi Kebijakan dan Pendampingan Pelaksanaan Kebijakan, Program dan Kegiatan Pencegahan Kekerasan terhadap Anak Kewenangan Kabupaten/Kota	0,00	0,00	0,00	0,00
		0,00	0,00	0,00	0,00
2.08 . 0-00.0-00.0-00.00 . 07.2.01.02	Koordinasi dan Sinkronisasi Pencegahan Kekerasan terhadap Anak Kewenangan Kabupaten/Kota	28.972.200,00	0,00	0,00	0,00
		28.972.200,00	0,00	0,00	0,00
2.08 . 0-00.0-00.0-00.00 . 07.2.02	<i>Penyediaan Layanan bagi Anak yang Memerlukan Perlindungan Khusus yang Memerlukan</i>	330.184.600,00	0,00	0,00	0,00
		204.125.800,00	0,00	0,00	0,00
2.08 . 0-00.0-00.0-00.00 . 07.2.02.01	Penyediaan Layanan Pengaduan Masyarakat bagi Anak yang Memerlukan Perlindungan Khusus Tingkat Daerah Kabupaten/Kota	85.475.000,00	0,00	0,00	0,00
		81.829.800,00	0,00	0,00	0,00
2.08 . 0-00.0-00.0-00.00 . 07.2.02.02	Koordinasi dan Sinkronisasi Pelaksanaan Pendampingan Anak yang Memerlukan Perlindungan Khusus Kewenangan Kabupaten/Kota	244.709.600,00	0,00	0,00	0,00
		122.296.000,00	0,00	0,00	0,00
2.08 . 0-00.0-00.0-00.00 . 07.2.03	<i>Penguatan dan Pengembangan Lembaga Penyedia Layanan bagi Anak yang Memerlukan Perlindungan Khusus Tingkat Daerah Kabupaten/Kota</i>	47.614.200,00	0,00	0,00	0,00
		43.717.200,00	0,00	0,00	0,00
2.08 . 0-00.0-00.0-00.00 . 07.2.03.02	Koordinasi dan Sinkronisasi Peningkatan Kapasitas Sumber Daya Lembaga Penyedia Layanan Anak yang Memerlukan Perlindungan Khusus Tingkat Daerah Kabupaten/Kota	24.961.800,00	0,00	0,00	0,00
		24.854.800,00	0,00	0,00	0,00
2.08 . 0-00.0-00.0-00.00 . 07.2.03.03	Koordinasi dan Sinkronisasi Penguatan Jejaring antar Lembaga Penyedia Layanan Anak yang Memerlukan Perlindungan Khusus Tingkat Daerah Kabupaten/Kota	22.652.400,00	0,00	0,00	0,00
		18.862.400,00	0,00	0,00	0,00
2.09	Pangan	3.941.078.779,00	0,00	0,00	0,00
		3.685.657.232,00	0,00	0,00	0,00
2.09 . 2-09.0-00.0-00.01	DINAS KETAHANAN PANGAN	3.941.078.779,00	0,00	0,00	0,00
		3.685.657.232,00	0,00	0,00	0,00
2.09 . 2-09.0-00.0-00.01 . 01	<i>Program Penunjang Urusan Pemerintahan Daerah Kabupaten/Kota</i>	2.659.689.399,00	0,00	0,00	0,00
		2.520.064.089,00	0,00	0,00	0,00
2.09 . 2-09.0-00.0-00.01 . 01.2.01	<i>Perencanaan, Penganggaran, dan Evaluasi Kinerja Perangkat Daerah</i>	13.519.200,00	0,00	0,00	0,00
		12.874.200,00	0,00	0,00	0,00
2.09 . 2-09.0-00.0-00.01 . 01.2.01.01	Penyusunan Dokumen Perencanaan Perangkat Daerah	2.424.400,00	0,00	0,00	0,00
		2.424.400,00	0,00	0,00	0,00

KODE	URAIAN URUSAN, ORGANISASI, PROGRAM DAN KEGIATAN	ANGGARAN			
		REALISASI			
		KELOMPOK BELANJA			
		OPERASI	MODAL	TIDAK TERDUGA	TRANSFER
1	2	3	4	5	6
2.09 . 2-09.0-00.0-00.01 . 01.2.01.02	Koordinasi dan Penyusunan Dokumen RKA-SKPD	561.000,00	0,00	0,00	0,00
		561.000,00	0,00	0,00	0,00
2.09 . 2-09.0-00.0-00.01 . 01.2.01.03	Koordinasi dan Penyusunan Dokumen Perubahan RKA-SKPD	561.000,00	0,00	0,00	0,00
		561.000,00	0,00	0,00	0,00
2.09 . 2-09.0-00.0-00.01 . 01.2.01.04	Koordinasi dan Penyusunan DPA-SKPD	341.000,00	0,00	0,00	0,00
		336.000,00	0,00	0,00	0,00
2.09 . 2-09.0-00.0-00.01 . 01.2.01.05	Koordinasi dan Penyusunan Perubahan DPA- SKPD	541.200,00	0,00	0,00	0,00
		541.200,00	0,00	0,00	0,00
2.09 . 2-09.0-00.0-00.01 . 01.2.01.06	Koordinasi dan Penyusunan Laporan Capaian Kinerja dan Ikhtisar Realisasi Kinerja SKPD	1.700.600,00	0,00	0,00	0,00
		1.700.600,00	0,00	0,00	0,00
2.09 . 2-09.0-00.0-00.01 . 01.2.01.07	Evaluasi Kinerja Perangkat Daerah	7.390.000,00	0,00	0,00	0,00
		6.750.000,00	0,00	0,00	0,00
2.09 . 2-09.0-00.0-00.01 . 01.2.02	Administrasi Keuangan Perangkat Daerah	2.406.543.054,00	0,00	0,00	0,00
		2.318.967.008,00	0,00	0,00	0,00
2.09 . 2-09.0-00.0-00.01 . 01.2.02.01	Penyediaan Gaji dan Tunjangan ASN	2.279.441.054,00	0,00	0,00	0,00
		2.199.365.008,00	0,00	0,00	0,00
2.09 . 2-09.0-00.0-00.01 . 01.2.02.03	Pelaksanaan Penatausahaan dan Pengujian/Verifikasi Keuangan SKPD	123.860.000,00	0,00	0,00	0,00
		116.360.000,00	0,00	0,00	0,00
2.09 . 2-09.0-00.0-00.01 . 01.2.02.05	Koordinasi dan Penyusunan Laporan Keuangan Akhir Tahun SKPD	2.285.000,00	0,00	0,00	0,00
		2.285.000,00	0,00	0,00	0,00
2.09 . 2-09.0-00.0-00.01 . 01.2.02.07	Koordinasi dan Penyusunan Laporan Keuangan Bulanan/Triwulanan/Semesteran SKPD	957.000,00	0,00	0,00	0,00
		957.000,00	0,00	0,00	0,00
2.09 . 2-09.0-00.0-00.01 . 01.2.03	Administrasi Barang Milik Daerah pada Perangkat Daerah	476.500,00	0,00	0,00	0,00
		476.500,00	0,00	0,00	0,00
2.09 . 2-09.0-00.0-00.01 . 01.2.03.05	Rekonsiliasi dan Penyusunan Laporan Barang Milik Daerah pada SKPD	476.500,00	0,00	0,00	0,00
		476.500,00	0,00	0,00	0,00
2.09 . 2-09.0-00.0-00.01 . 01.2.05	Administrasi Kepegawaian Perangkat Daerah	0,00	0,00	0,00	0,00
		0,00	0,00	0,00	0,00
2.09 . 2-09.0-00.0-00.01 . 01.2.05.10	Sosialisasi Peraturan Perundang-Undangan	0,00	0,00	0,00	0,00
		0,00	0,00	0,00	0,00

KODE	URAIAN URUSAN, ORGANISASI, PROGRAM DAN KEGIATAN	ANGGARAN			
		REALISASI			
		KELOMPOK BELANJA			
		OPERASI	MODAL	TIDAK TERDUGA	TRANSFER
1	2	3	4	5	6
2.09 . 2-09.0-00.0-00.01 . 01.2.06	<i>Administrasi Umum Perangkat Daerah</i>	131.823.700,00	0,00	0,00	0,00
		105.966.726,00	0,00	0,00	0,00
2.09 . 2-09.0-00.0-00.01 . 01.2.06.01	Penyediaan Komponen Instalasi Listrik/Penerangan Bangunan Kantor	1.749.300,00	0,00	0,00	0,00
		931.500,00	0,00	0,00	0,00
2.09 . 2-09.0-00.0-00.01 . 01.2.06.02	Penyediaan Peralatan dan Perlengkapan Kantor	26.789.000,00	0,00	0,00	0,00
		18.757.200,00	0,00	0,00	0,00
2.09 . 2-09.0-00.0-00.01 . 01.2.06.04	Penyediaan Bahan Logistik Kantor	0,00	0,00	0,00	0,00
		0,00	0,00	0,00	0,00
2.09 . 2-09.0-00.0-00.01 . 01.2.06.05	Penyediaan Barang Cetak dan Penggandaan	21.197.500,00	0,00	0,00	0,00
		11.544.100,00	0,00	0,00	0,00
2.09 . 2-09.0-00.0-00.01 . 01.2.06.06	Penyediaan Bahan Bacaan dan Peraturan Perundang-undangan	1.800.000,00	0,00	0,00	0,00
		675.000,00	0,00	0,00	0,00
2.09 . 2-09.0-00.0-00.01 . 01.2.06.09	Penyelenggaraan Rapat Koordinasi dan Konsultasi SKPD	80.287.900,00	0,00	0,00	0,00
		74.058.926,00	0,00	0,00	0,00
2.09 . 2-09.0-00.0-00.01 . 01.2.08	<i>Penyediaan Jasa Penunjang Urusan Pemerintahan Daerah</i>	85.278.795,00	0,00	0,00	0,00
		69.522.680,00	0,00	0,00	0,00
2.09 . 2-09.0-00.0-00.01 . 01.2.08.01	Penyediaan Jasa Surat Menyurat	53.190.000,00	0,00	0,00	0,00
		49.688.000,00	0,00	0,00	0,00
2.09 . 2-09.0-00.0-00.01 . 01.2.08.02	Penyediaan Jasa Komunikasi, Sumber Daya Air dan Listrik	29.089.800,00	0,00	0,00	0,00
		19.339.680,00	0,00	0,00	0,00
2.09 . 2-09.0-00.0-00.01 . 01.2.08.03	Penyediaan Jasa Peralatan dan Perlengkapan Kantor	2.998.995,00	0,00	0,00	0,00
		495.000,00	0,00	0,00	0,00
2.09 . 2-09.0-00.0-00.01 . 01.2.09	<i>Pemeliharaan Barang Milik Daerah Penunjang Urusan Pemerintahan Daerah</i>	22.048.150,00	0,00	0,00	0,00
		12.256.975,00	0,00	0,00	0,00
2.09 . 2-09.0-00.0-00.01 . 01.2.09.01	Penyediaan Jasa Pemeliharaan, Biaya Pemeliharaan, dan Pajak Kendaraan Perorangan Dinas atau Kendaraan Dinas Jabatan	8.420.850,00	0,00	0,00	0,00
		4.765.650,00	0,00	0,00	0,00
2.09 . 2-09.0-00.0-00.01 . 01.2.09.02	Penyediaan Jasa Pemeliharaan, Biaya Pemeliharaan, Pajak dan Perizinan Kendaraan Dinas Operasional atau Lapangan	2.850.000,00	0,00	0,00	0,00
		763.325,00	0,00	0,00	0,00
2.09 . 2-09.0-00.0-00.01 . 01.2.09.06	Pemeliharaan Peralatan dan Mesin Lainnya	4.750.000,00	0,00	0,00	0,00
		4.130.000,00	0,00	0,00	0,00

KODE	URAIAN URUSAN, ORGANISASI, PROGRAM DAN KEGIATAN	ANGGARAN			
		REALISASI			
		KELOMPOK BELANJA			
		OPERASI	MODAL	TIDAK TERDUGA	TRANSFER
1	2	3	4	5	6
2.09 . 2-09.0-00.0-00.01 . 01.2.09.09	Pemeliharaan/Rehabilitasi Gedung Kantor dan Bangunan Lainnya	6.027.300,00	0,00	0,00	0,00
		2.598.000,00	0,00	0,00	0,00
		1.102.434.380,00	0,00	0,00	0,00
2.09 . 2-09.0-00.0-00.01 . 03	Program Peningkatan Diversifikasi Dan Ketahanan Pangan Masyarakat	1.003.224.943,00	0,00	0,00	0,00
		147.153.200,00	0,00	0,00	0,00
2.09 . 2-09.0-00.0-00.01 . 03.2.01	<i>Penyediaan dan Penyaluran Pangan Pokok atau Pangan Lainnya sesuai dengan Kebutuhan Daerah Kabupaten/Kota dalam rangka Stabilisasi Pasokan dan Harga Pangan</i>	136.129.878,00	0,00	0,00	0,00
2.09 . 2-09.0-00.0-00.01 . 03.2.01.01	Penyediaan Informasi Harga Pangan dan Neraca Bahan Makanan	50.476.400,00	0,00	0,00	0,00
		48.384.100,00	0,00	0,00	0,00
2.09 . 2-09.0-00.0-00.01 . 03.2.01.02	Penyediaan Pangan Berbasis Sumber Daya Lokal	16.034.800,00	0,00	0,00	0,00
		15.402.800,00	0,00	0,00	0,00
2.09 . 2-09.0-00.0-00.01 . 03.2.01.04	Pemantauan Stok, Pasokan dan Harga Pangan	51.556.500,00	0,00	0,00	0,00
		47.017.328,00	0,00	0,00	0,00
2.09 . 2-09.0-00.0-00.01 . 03.2.01.06	Pengembangan Kelembagaan Usaha Pangan Masyarakat dan Toko Tani Indonesia	29.085.500,00	0,00	0,00	0,00
		25.325.650,00	0,00	0,00	0,00
2.09 . 2-09.0-00.0-00.01 . 03.2.02	<i>Pengelolaan dan Keseimbangan Cadangan Pangan Kabupaten/Kota</i>	230.151.980,00	0,00	0,00	0,00
		204.369.065,00	0,00	0,00	0,00
2.09 . 2-09.0-00.0-00.01 . 03.2.02.01	Koordinasi dan Sinkronisasi Pengendalian Cadangan Pangan Kabupaten/Kota	33.931.000,00	0,00	0,00	0,00
		25.295.365,00	0,00	0,00	0,00
2.09 . 2-09.0-00.0-00.01 . 03.2.02.02	Penyusunan Rencana Kebutuhan Pangan Lokal	17.742.500,00	0,00	0,00	0,00
		16.684.500,00	0,00	0,00	0,00
2.09 . 2-09.0-00.0-00.01 . 03.2.02.03	Pengadaan Cadangan Pangan Pemerintah Kabupaten/Kota	158.760.000,00	0,00	0,00	0,00
		146.137.500,00	0,00	0,00	0,00
2.09 . 2-09.0-00.0-00.01 . 03.2.02.04	Pemeliharaan Cadangan Pangan Pemerintah Kabupaten/Kota	19.718.480,00	0,00	0,00	0,00
		16.251.700,00	0,00	0,00	0,00
2.09 . 2-09.0-00.0-00.01 . 03.2.04	<i>Pelaksanaan Pencapaian Target Konsumsi Pangan Perkapita/Tahun sesuai dengan Angka Kecukupan Gizi</i>	725.129.200,00	0,00	0,00	0,00
		662.726.000,00	0,00	0,00	0,00
2.09 . 2-09.0-00.0-00.01 . 03.2.04.01	Penyusunan dan Penetapan Target Konsumsi Pangan per Kapita per Tahun	89.617.200,00	0,00	0,00	0,00
		53.496.100,00	0,00	0,00	0,00

KODE	URAIAN URUSAN, ORGANISASI, PROGRAM DAN KEGIATAN	ANGGARAN			
		REALISASI			
		KELOMPOK BELANJA			
		OPERASI	MODAL	TIDAK TERDUGA	TRANSFER
1	2	3	4	5	6
2.09 . 2-09.0-00.0-00.01 . 03.2.04.02	Pemberdayaan Masyarakat dalam Penganekaragaman Konsumsi Pangan Berbasis Sumber Daya Lokal	635.512.000,00	0,00	0,00	0,00
		609.229.900,00	0,00	0,00	0,00
2.09 . 2-09.0-00.0-00.01 . 04	Program Penanganan Kerawanan Pangan	115.543.000,00	0,00	0,00	0,00
		113.228.200,00	0,00	0,00	0,00
2.09 . 2-09.0-00.0-00.01 . 04.2.02	<i>Penanganan Kerawanan Pangan Kewenangan Kabupaten/Kota</i>	115.543.000,00	0,00	0,00	0,00
		113.228.200,00	0,00	0,00	0,00
2.09 . 2-09.0-00.0-00.01 . 04.2.02.01	Koordinasi dan Sinkronisasi Penanganan Kerawanan Pangan Kabupaten/Kota	115.543.000,00	0,00	0,00	0,00
		113.228.200,00	0,00	0,00	0,00
2.09 . 2-09.0-00.0-00.01 . 05	Program Pengawasan Keamanan Pangan	63.412.000,00	0,00	0,00	0,00
		49.140.000,00	0,00	0,00	0,00
2.09 . 2-09.0-00.0-00.01 . 05.2.01	<i>Pelaksanaan Pengawasan Keamanan Pangan Segar Daerah Kabupaten/Kota</i>	63.412.000,00	0,00	0,00	0,00
		49.140.000,00	0,00	0,00	0,00
2.09 . 2-09.0-00.0-00.01 . 05.2.01.01	Penguatan Kelembagaan Keamanan Pangan Segar Daerah Kabupaten/Kota	58.008.000,00	0,00	0,00	0,00
		49.140.000,00	0,00	0,00	0,00
2.09 . 2-09.0-00.0-00.01 . 05.2.01.03	Registrasi Keamanan Pangan Segar Asal Tumbuhan Daerah Kabupaten/Kota	0,00	0,00	0,00	0,00
		0,00	0,00	0,00	0,00
2.09 . 2-09.0-00.0-00.01 . 05.2.01.05	Penyediaan Sarana dan Prasarana Pengujian Mutu dan Keamanan Pangan Segar Asal Tumbuhan Daerah Kabupaten/Kota	5.404.000,00	0,00	0,00	0,00
		0,00	0,00	0,00	0,00
2.10	Pertanahan	400.703.265,00	915.000.000,00	0,00	0,00
		349.412.300,00	737.365.000,00	0,00	0,00
2.10 . 0-00.0-00.0-00.00	DINAS PERUMAHAN DAN KAWASAN PERMUKIMAN	400.703.265,00	915.000.000,00	0,00	0,00
		349.412.300,00	737.365.000,00	0,00	0,00
2.10 . 0-00.0-00.0-00.00 . 04	Program Penyelesaian Sengketa Tanah Garapan	41.017.000,00	0,00	0,00	0,00
		40.327.000,00	0,00	0,00	0,00
2.10 . 0-00.0-00.0-00.00 . 04.2.01	<i>Penyelesaian Sengketa Tanah Garapan dalam Daerah Kabupaten/Kota</i>	41.017.000,00	0,00	0,00	0,00
		40.327.000,00	0,00	0,00	0,00
2.10 . 0-00.0-00.0-00.00 . 04.2.01.01	Inventarisasi Sengketa, Konflik, dan Perkara Pertanahan dalam 1 (satu) Daerah Kabupaten/Kota	41.017.000,00	0,00	0,00	0,00
		40.327.000,00	0,00	0,00	0,00
2.10 . 0-00.0-00.0-00.00 . 05	Program Penyelesaian Ganti Kerugian Dan Santunan Tanah Untuk Pembangunan	316.695.265,00	885.000.000,00	0,00	0,00
		266.095.300,00	707.400.000,00	0,00	0,00

KODE	URAIAN URUSAN, ORGANISASI, PROGRAM DAN KEGIATAN	ANGGARAN			
		REALISASI			
		KELOMPOK BELANJA			
		OPERASI	MODAL	TIDAK TERDUGA	TRANSFER
1	2	3	4	5	6
2.10 . 0-00.0-00.0-00.00 . 05.2.01	<i>Penyelesaian Masalah Ganti Kerugian dan Santunan Tanah untuk Pembangunan oleh Pemerintah Daerah Kabupaten/Kota</i>	316.695.265,00	885.000.000,00	0,00	0,00
		266.095.300,00	707.400.000,00	0,00	0,00
2.10 . 0-00.0-00.0-00.00 . 05.2.01.02	Koordinasi dan Sinkronisasi Penyelesaian Masalah Ganti Kerugian dan Santunan Tanah untuk Pembangunan oleh Pemerintah Daerah Kabupaten/Kota	316.695.265,00	885.000.000,00	0,00	0,00
		266.095.300,00	707.400.000,00	0,00	0,00
2.10 . 0-00.0-00.0-00.00 . 08	Program Pengelolaan Tanah Kosong	42.991.000,00	30.000.000,00	0,00	0,00
		42.990.000,00	29.965.000,00	0,00	0,00
2.10 . 0-00.0-00.0-00.00 . 08.2.02	<i>Inventarisasi dan Pemanfaatan Tanah Kosong</i>	42.991.000,00	30.000.000,00	0,00	0,00
		42.990.000,00	29.965.000,00	0,00	0,00
2.10 . 0-00.0-00.0-00.00 . 08.2.02.01	Pelaksanaan Inventarisasi Tanah Kosong	42.991.000,00	30.000.000,00	0,00	0,00
		42.990.000,00	29.965.000,00	0,00	0,00
2.11	Lingkungan Hidup	15.694.179.139,00	2.415.726.750,00	0,00	0,00
		14.959.056.551,00	2.408.464.950,00	0,00	0,00
2.11 . 0-00.0-00.0-00.00	DINAS LINGKUNGAN HIDUP	15.694.179.139,00	2.415.726.750,00	0,00	0,00
		14.959.056.551,00	2.408.464.950,00	0,00	0,00
2.11 . 0-00.0-00.0-00.00 . 01	Program Penunjang Urusan Pemerintahan Daerah Kabupaten/Kota	10.699.007.734,00	15.748.950,00	0,00	0,00
		10.285.483.431,00	15.748.950,00	0,00	0,00
2.11 . 0-00.0-00.0-00.00 . 01.2.01	<i>Perencanaan, Penganggaran, dan Evaluasi Kinerja Perangkat Daerah</i>	186.805.400,00	15.748.950,00	0,00	0,00
		105.630.400,00	15.748.950,00	0,00	0,00
2.11 . 0-00.0-00.0-00.00 . 01.2.01.01	Penyusunan Dokumen Perencanaan Perangkat Daerah	147.479.400,00	0,00	0,00	0,00
		66.304.400,00	0,00	0,00	0,00
2.11 . 0-00.0-00.0-00.00 . 01.2.01.02	Koordinasi dan Penyusunan Dokumen RKA-SKPD	8.420.000,00	0,00	0,00	0,00
		8.420.000,00	0,00	0,00	0,00
2.11 . 0-00.0-00.0-00.00 . 01.2.01.03	Koordinasi dan Penyusunan Dokumen Perubahan RKA-SKPD	6.220.000,00	0,00	0,00	0,00
		6.220.000,00	0,00	0,00	0,00
2.11 . 0-00.0-00.0-00.00 . 01.2.01.04	Koordinasi dan Penyusunan DPA-SKPD	4.180.000,00	0,00	0,00	0,00
		4.180.000,00	0,00	0,00	0,00
2.11 . 0-00.0-00.0-00.00 . 01.2.01.05	Koordinasi dan Penyusunan Perubahan DPA- SKPD	4.176.000,00	0,00	0,00	0,00
		4.176.000,00	0,00	0,00	0,00
2.11 . 0-00.0-00.0-00.00 . 01.2.01.06	Koordinasi dan Penyusunan Laporan Capaian Kinerja dan Ikhtisar Realisasi Kinerja SKPD	2.160.000,00	0,00	0,00	0,00
		2.160.000,00	0,00	0,00	0,00

KODE	URAIAN URUSAN, ORGANISASI, PROGRAM DAN KEGIATAN	ANGGARAN			
		REALISASI			
		KELOMPOK BELANJA			
		OPERASI	MODAL	TIDAK TERDUGA	TRANSFER
1	2	3	4	5	6
2.11 . 0-00.0-00.0-00.00 . 01.2.01.07	Evaluasi Kinerja Perangkat Daerah	14.170.000,00	15.748.950,00	0,00	0,00
		14.170.000,00	15.748.950,00	0,00	0,00
2.11 . 0-00.0-00.0-00.00 . 01.2.02	<i>Administrasi Keuangan Perangkat Daerah</i>	9.437.396.415,00	0,00	0,00	0,00
		9.344.228.391,00	0,00	0,00	0,00
2.11 . 0-00.0-00.0-00.00 . 01.2.02.01	Penyediaan Gaji dan Tunjangan ASN	9.278.919.415,00	0,00	0,00	0,00
		9.185.781.391,00	0,00	0,00	0,00
2.11 . 0-00.0-00.0-00.00 . 01.2.02.03	Pelaksanaan Penatausahaan dan Pengujian/Verifikasi Keuangan SKPD	152.981.000,00	0,00	0,00	0,00
		152.971.000,00	0,00	0,00	0,00
2.11 . 0-00.0-00.0-00.00 . 01.2.02.05	Koordinasi dan Penyusunan Laporan Keuangan Akhir Tahun SKPD	2.837.000,00	0,00	0,00	0,00
		2.837.000,00	0,00	0,00	0,00
2.11 . 0-00.0-00.0-00.00 . 01.2.02.07	Koordinasi dan Penyusunan Laporan Keuangan Bulanan/Triwulanan/Semesteran SKPD	2.659.000,00	0,00	0,00	0,00
		2.639.000,00	0,00	0,00	0,00
2.11 . 0-00.0-00.0-00.00 . 01.2.06	<i>Administrasi Umum Perangkat Daerah</i>	443.184.669,00	0,00	0,00	0,00
		344.734.694,00	0,00	0,00	0,00
2.11 . 0-00.0-00.0-00.00 . 01.2.06.01	Penyediaan Komponen Instalasi Listrik/Penerangan Bangunan Kantor	8.240.800,00	0,00	0,00	0,00
		8.240.000,00	0,00	0,00	0,00
2.11 . 0-00.0-00.0-00.00 . 01.2.06.05	Penyediaan Barang Cetak dan Penggandaan	20.992.500,00	0,00	0,00	0,00
		20.250.000,00	0,00	0,00	0,00
2.11 . 0-00.0-00.0-00.00 . 01.2.06.06	Penyediaan Bahan Bacaan dan Peraturan Perundang-undangan	4.600.000,00	0,00	0,00	0,00
		4.600.000,00	0,00	0,00	0,00
2.11 . 0-00.0-00.0-00.00 . 01.2.06.09	Penyelenggaraan Rapat Koordinasi dan Konsultasi SKPD	409.351.369,00	0,00	0,00	0,00
		311.644.694,00	0,00	0,00	0,00
2.11 . 0-00.0-00.0-00.00 . 01.2.08	<i>Penyediaan Jasa Penunjang Urusan Pemerintahan Daerah</i>	340.273.700,00	0,00	0,00	0,00
		314.354.299,00	0,00	0,00	0,00
2.11 . 0-00.0-00.0-00.00 . 01.2.08.01	Penyediaan Jasa Surat Menyurat	170.487.500,00	0,00	0,00	0,00
		162.144.000,00	0,00	0,00	0,00
2.11 . 0-00.0-00.0-00.00 . 01.2.08.02	Penyediaan Jasa Komunikasi, Sumber Daya Air dan Listrik	37.387.200,00	0,00	0,00	0,00
		25.413.299,00	0,00	0,00	0,00
2.11 . 0-00.0-00.0-00.00 . 01.2.08.04	Penyediaan Jasa Pelayanan Umum Kantor	132.399.000,00	0,00	0,00	0,00
		126.797.000,00	0,00	0,00	0,00

KODE	URAIAN URUSAN, ORGANISASI, PROGRAM DAN KEGIATAN	ANGGARAN			
		REALISASI			
		KELOMPOK BELANJA			
		OPERASI	MODAL	TIDAK TERDUGA	TRANSFER
1	2	3	4	5	6
2.11 . 0-00.0-00.0-00.00 . 01.2.09	<i>Pemeliharaan Barang Milik Daerah Penunjang Urusan Pemerintahan Daerah</i>	291.347.550,00	0,00	0,00	0,00
		176.535.647,00	0,00	0,00	0,00
2.11 . 0-00.0-00.0-00.00 . 01.2.09.01	Penyediaan Jasa Pemeliharaan, Biaya Pemeliharaan, dan Pajak Kendaraan Perorangan Dinas atau Kendaraan Dinas Jabatan	118.975.000,00	0,00	0,00	0,00
		83.788.618,00	0,00	0,00	0,00
2.11 . 0-00.0-00.0-00.00 . 01.2.09.02	Penyediaan Jasa Pemeliharaan, Biaya Pemeliharaan, Pajak dan Perizinan Kendaraan Dinas Operasional atau Lapangan	139.528.000,00	0,00	0,00	0,00
		66.222.029,00	0,00	0,00	0,00
2.11 . 0-00.0-00.0-00.00 . 01.2.09.06	Pemeliharaan Peralatan dan Mesin Lainnya	12.180.000,00	0,00	0,00	0,00
		12.180.000,00	0,00	0,00	0,00
2.11 . 0-00.0-00.0-00.00 . 01.2.09.09	Pemeliharaan/Rehabilitasi Gedung Kantor dan Bangunan Lainnya	20.664.550,00	0,00	0,00	0,00
		14.345.000,00	0,00	0,00	0,00
2.11 . 0-00.0-00.0-00.00 . 02	<i>Program Perencanaan Lingkungan Hidup</i>	124.598.150,00	0,00	0,00	0,00
		122.325.000,00	0,00	0,00	0,00
2.11 . 0-00.0-00.0-00.00 . 02.2.01	<i>Rencana Perlindungan dan Pengelolaan Lingkungan Hidup (RPPLH) Kabupaten/Kota</i>	124.598.150,00	0,00	0,00	0,00
		122.325.000,00	0,00	0,00	0,00
2.11 . 0-00.0-00.0-00.00 . 02.2.01.01	Penyusunan dan Penetapan RPPLH Kabupaten/Kota	124.598.150,00	0,00	0,00	0,00
		122.325.000,00	0,00	0,00	0,00
2.11 . 0-00.0-00.0-00.00 . 03	<i>Program Pengendalian Pencemaran Dan/Atau Kerusakan Lingkungan Hidup</i>	158.489.400,00	0,00	0,00	0,00
		124.305.320,00	0,00	0,00	0,00
2.11 . 0-00.0-00.0-00.00 . 03.2.01	<i>Pencegahan Pencemaran dan/atau Kerusakan Lingkungan Hidup Kabupaten/Kota</i>	107.142.900,00	0,00	0,00	0,00
		77.138.820,00	0,00	0,00	0,00
2.11 . 0-00.0-00.0-00.00 . 03.2.01.01	Koordinasi, Sinkronisasi dan Pelaksanaan Pencegahan Pencemaran Lingkungan Hidup Dilaksanakan terhadap Media Tanah, Air, Udara, dan Laut	55.874.600,00	0,00	0,00	0,00
		26.066.120,00	0,00	0,00	0,00
2.11 . 0-00.0-00.0-00.00 . 03.2.01.02	Koordinasi, Sinkronisasi dan Pelaksanaan Pengendalian Emisi Gas Rumah Kaca, Mitigasi dan Adaptasi Perubahan Iklim	51.268.300,00	0,00	0,00	0,00
		51.072.700,00	0,00	0,00	0,00
2.11 . 0-00.0-00.0-00.00 . 03.2.02	<i>Penanggulangan Pencemaran dan/atau Kerusakan Lingkungan Hidup Kabupaten/Kota</i>	19.497.000,00	0,00	0,00	0,00
		19.497.000,00	0,00	0,00	0,00
2.11 . 0-00.0-00.0-00.00 . 03.2.02.01	Pemberian Informasi Peringatan Pencemaran dan/atau Kerusakan Lingkungan Hidup pada Masyarakat	19.497.000,00	0,00	0,00	0,00
		19.497.000,00	0,00	0,00	0,00
2.11 . 0-00.0-00.0-00.00 . 03.2.03	<i>Pemulihan Pencemaran dan/atau Kerusakan Lingkungan Hidup Kabupaten/Kota</i>	31.849.500,00	0,00	0,00	0,00
		27.669.500,00	0,00	0,00	0,00

KODE	URAIAN URUSAN, ORGANISASI, PROGRAM DAN KEGIATAN	ANGGARAN			
		REALISASI			
		KELOMPOK BELANJA			
		OPERASI	MODAL	TIDAK TERDUGA	TRANSFER
1	2	3	4	5	6
2.11 . 0-00.0-00.0-00.00 . 03.2.03.01	Koordinasi dan Sinkronisasi Penghentian Sumber Pencemaran	31.849.500,00	0,00	0,00	0,00
		27.669.500,00	0,00	0,00	0,00
2.11 . 0-00.0-00.0-00.00 . 04	Program Pengelolaan Keanekaragaman Hayati (KEHATI)	1.379.887.055,00	2.399.977.800,00	0,00	0,00
		1.212.024.450,00	2.392.716.000,00	0,00	0,00
2.11 . 0-00.0-00.0-00.00 . 04.2.01	<i>Pengelolaan Keanekaragaman Hayati Kabupaten/Kota</i>	1.379.887.055,00	2.399.977.800,00	0,00	0,00
		1.212.024.450,00	2.392.716.000,00	0,00	0,00
2.11 . 0-00.0-00.0-00.00 . 04.2.01.01	Penyusunan dan Penetapan Rencana Pengelolaan Keanekaragaman Hayati	13.260.000,00	0,00	0,00	0,00
		7.860.000,00	0,00	0,00	0,00
2.11 . 0-00.0-00.0-00.00 . 04.2.01.02	Pengelolaan Taman Keanekaragaman Hayati di Luar Kawasan Hutan	23.236.250,00	0,00	0,00	0,00
		20.000.000,00	0,00	0,00	0,00
2.11 . 0-00.0-00.0-00.00 . 04.2.01.04	Pengelolaan Ruang Terbuka Hijau (RTH)	1.343.390.805,00	2.399.977.800,00	0,00	0,00
		1.184.164.450,00	2.392.716.000,00	0,00	0,00
2.11 . 0-00.0-00.0-00.00 . 06	Program Pembinaan Dan Pengawasan Terhadap Izin Lingkungan Dan Izin Perlindungan Dan Pengelolaan Lingkungan Hidup (PPLH)	24.156.000,00	0,00	0,00	0,00
		23.876.000,00	0,00	0,00	0,00
2.11 . 0-00.0-00.0-00.00 . 06.2.01	<i>Pembinaan dan Pengawasan terhadap Usaha dan/atau Kegiatan yang Izin Lingkungan dan Izin PPLH diterbitkan oleh Pemerintah Daerah Kabupaten/Kota</i>	24.156.000,00	0,00	0,00	0,00
		23.876.000,00	0,00	0,00	0,00
2.11 . 0-00.0-00.0-00.00 . 06.2.01.01	Fasilitasi Pemenuhan Ketentuan dan Kewajiban Izin Lingkungan dan/atau Izin PPLH	24.156.000,00	0,00	0,00	0,00
		23.876.000,00	0,00	0,00	0,00
2.11 . 0-00.0-00.0-00.00 . 08	Program Peningkatan Pendidikan, Pelatihan Dan Penyuluhan Lingkungan Hidup Untuk Masyarakat	12.050.600,00	0,00	0,00	0,00
		11.295.000,00	0,00	0,00	0,00
2.11 . 0-00.0-00.0-00.00 . 08.2.01	<i>Penyelenggaraan Pendidikan, Pelatihan, dan Penyuluhan Lingkungan Hidup untuk Lembaga Kemasyarakatan Tingkat Daerah Kabupaten/Kota</i>	12.050.600,00	0,00	0,00	0,00
		11.295.000,00	0,00	0,00	0,00
2.11 . 0-00.0-00.0-00.00 . 08.2.01.01	Peningkatan Kapasitas dan Kompetensi Sumber Daya Manusia Bidang Lingkungan Hidup untuk Lembaga Kemasyarakatan	12.050.600,00	0,00	0,00	0,00
		11.295.000,00	0,00	0,00	0,00
2.11 . 0-00.0-00.0-00.00 . 09	Program Penghargaan Lingkungan Hidup Untuk Masyarakat	33.405.000,00	0,00	0,00	0,00
		19.725.000,00	0,00	0,00	0,00
2.11 . 0-00.0-00.0-00.00 . 09.2.01	<i>Pemberian Penghargaan Lingkungan Hidup Tingkat Daerah Kabupaten/Kota</i>	33.405.000,00	0,00	0,00	0,00
		19.725.000,00	0,00	0,00	0,00
2.11 . 0-00.0-00.0-00.00 . 09.2.01.01	Penilaian Kinerja Masyarakat/Lembaga Masyarakat/Dunia Usaha/Dunia Pendidikan/ Filantropi dalam Perlindungan dan Pengelolaan Lingkungan Hidup	33.405.000,00	0,00	0,00	0,00
		19.725.000,00	0,00	0,00	0,00

KODE	URAIAN URUSAN, ORGANISASI, PROGRAM DAN KEGIATAN	ANGGARAN			
		REALISASI			
		KELOMPOK BELANJA			
		OPERASI	MODAL	TIDAK TERDUGA	TRANSFER
1	2	3	4	5	6
2.11 . 0-00.0-00.0-00.00 . 11	Program Pengelolaan Persampahan	3.262.585.200,00	0,00	0,00	0,00
2.11 . 0-00.0-00.0-00.00 . 11.2.01	<i>Pengelolaan Sampah</i>	3.160.022.350,00	0,00	0,00	0,00
2.11 . 0-00.0-00.0-00.00 . 11.2.01.03	Penanganan Sampah dengan melakukan Pemilahan, Pengumpulan, Pengangkutan, Pengolahan, dan Pemrosesan Akhir Sampah di TPA/TPST/SPA Kabupaten/Kota	3.262.585.200,00	0,00	0,00	0,00
2.11 . 0-00.0-00.0-00.00 . 11.2.01.04	Peningkatan Peran serta Masyarakat dalam Pengelolaan Persampahan	3.160.022.350,00	0,00	0,00	0,00
2.11 . 0-00.0-00.0-00.00 . 11.2.01.05	Koordinasi dan Sinkronisasi Penyediaan Prasarana dan Sarana Pengelolaan Persampahan	3.175.671.500,00	0,00	0,00	0,00
2.12	Administrasi Kependudukan dan Capil	3.121.942.350,00	0,00	0,00	0,00
2.12 . 0-00.0-00.0-00.00	DINAS KEPENDUDUKAN DAN PENCATATAN SIPIL	63.823.700,00	0,00	0,00	0,00
2.12 . 0-00.0-00.0-00.00 . 01	Program Penunjang Urusan Pemerintahan Daerah Kabupaten/Kota	28.650.000,00	0,00	0,00	0,00
2.12 . 0-00.0-00.0-00.00 . 01.2.01	<i>Perencanaan, Penganggaran, dan Evaluasi Kinerja Perangkat Daerah</i>	23.090.000,00	0,00	0,00	0,00
2.12 . 0-00.0-00.0-00.00 . 01.2.01.01	Penyusunan Dokumen Perencanaan Perangkat Daerah	9.430.000,00	0,00	0,00	0,00
2.12 . 0-00.0-00.0-00.00 . 01.2.01.02	Koordinasi dan Penyusunan Dokumen RKA-SKPD	4.874.956.179,00	79.153.250,00	0,00	0,00
2.12 . 0-00.0-00.0-00.00 . 01.2.01.03	Koordinasi dan Penyusunan Dokumen Perubahan RKA-SKPD	4.796.268.784,00	77.032.200,00	0,00	0,00
2.12 . 0-00.0-00.0-00.00 . 01.2.01.04	Koordinasi dan Penyusunan DPA-SKPD	4.874.956.179,00	79.153.250,00	0,00	0,00
2.12 . 0-00.0-00.0-00.00 . 01.2.01.05	Koordinasi dan Penyusunan Perubahan DPA- SKPD	4.796.268.784,00	77.032.200,00	0,00	0,00
		3.804.414.379,00	79.153.250,00	0,00	0,00
		3.740.130.984,00	77.032.200,00	0,00	0,00
		18.250.000,00	0,00	0,00	0,00
		11.500.000,00	0,00	0,00	0,00
		2.500.000,00	0,00	0,00	0,00
		2.500.000,00	0,00	0,00	0,00
		2.000.000,00	0,00	0,00	0,00
		2.000.000,00	0,00	0,00	0,00
		0,00	0,00	0,00	0,00
		0,00	0,00	0,00	0,00
		2.000.000,00	0,00	0,00	0,00
		2.000.000,00	0,00	0,00	0,00
		0,00	0,00	0,00	0,00
		0,00	0,00	0,00	0,00

KODE	URAIAN URUSAN, ORGANISASI, PROGRAM DAN KEGIATAN	ANGGARAN			
		REALISASI			
		KELOMPOK BELANJA			
		OPERASI	MODAL	TIDAK TERDUGA	TRANSFER
1	2	3	4	5	6
2.12 . 0-00.0-00.0-00.00 . 01.2.01.06	Koordinasi dan Penyusunan Laporan Capaian Kinerja dan Ikhtisar Realisasi Kinerja SKPD	0,00	0,00	0,00	0,00
		0,00	0,00	0,00	0,00
2.12 . 0-00.0-00.0-00.00 . 01.2.01.07	Evaluasi Kinerja Perangkat Daerah	11.750.000,00	0,00	0,00	0,00
		5.000.000,00	0,00	0,00	0,00
2.12 . 0-00.0-00.0-00.00 . 01.2.02	<i>Administrasi Keuangan Perangkat Daerah</i>	3.462.887.705,00	0,00	0,00	0,00
		3.426.933.240,00	0,00	0,00	0,00
2.12 . 0-00.0-00.0-00.00 . 01.2.02.01	Penyediaan Gaji dan Tunjangan ASN	3.217.363.705,00	0,00	0,00	0,00
		3.183.503.985,00	0,00	0,00	0,00
2.12 . 0-00.0-00.0-00.00 . 01.2.02.02	Penyediaan Administrasi Pelaksanaan Tugas ASN	116.374.000,00	0,00	0,00	0,00
		115.529.255,00	0,00	0,00	0,00
2.12 . 0-00.0-00.0-00.00 . 01.2.02.03	Pelaksanaan Penatausahaan dan Pengujian/Verifikasi Keuangan SKPD	125.200.000,00	0,00	0,00	0,00
		123.950.000,00	0,00	0,00	0,00
2.12 . 0-00.0-00.0-00.00 . 01.2.02.05	Koordinasi dan Penyusunan Laporan Keuangan Akhir Tahun SKPD	3.000.000,00	0,00	0,00	0,00
		3.000.000,00	0,00	0,00	0,00
2.12 . 0-00.0-00.0-00.00 . 01.2.02.07	Koordinasi dan Penyusunan Laporan Keuangan Bulanan/Triwulanan/Semesteran SKPD	950.000,00	0,00	0,00	0,00
		950.000,00	0,00	0,00	0,00
2.12 . 0-00.0-00.0-00.00 . 01.2.06	<i>Administrasi Umum Perangkat Daerah</i>	179.713.850,00	79.153.250,00	0,00	0,00
		179.307.150,00	77.032.200,00	0,00	0,00
2.12 . 0-00.0-00.0-00.00 . 01.2.06.02	Penyediaan Peralatan dan Perlengkapan Kantor	17.200.000,00	79.153.250,00	0,00	0,00
		17.200.000,00	77.032.200,00	0,00	0,00
2.12 . 0-00.0-00.0-00.00 . 01.2.06.04	Penyediaan Bahan Logistik Kantor	10.058.000,00	0,00	0,00	0,00
		10.058.000,00	0,00	0,00	0,00
2.12 . 0-00.0-00.0-00.00 . 01.2.06.05	Penyediaan Barang Cetak dan Penggandaan	7.436.700,00	0,00	0,00	0,00
		7.030.000,00	0,00	0,00	0,00
2.12 . 0-00.0-00.0-00.00 . 01.2.06.06	Penyediaan Bahan Bacaan dan Peraturan Perundang-undangan	0,00	0,00	0,00	0,00
		0,00	0,00	0,00	0,00
2.12 . 0-00.0-00.0-00.00 . 01.2.06.09	Penyelenggaraan Rapat Koordinasi dan Konsultasi SKPD	145.019.150,00	0,00	0,00	0,00
		145.019.150,00	0,00	0,00	0,00
2.12 . 0-00.0-00.0-00.00 . 01.2.08	<i>Penyediaan Jasa Penunjang Urusan Pemerintahan Daerah</i>	119.472.824,00	0,00	0,00	0,00
		99.834.876,00	0,00	0,00	0,00

KODE	URAIAN URUSAN, ORGANISASI, PROGRAM DAN KEGIATAN	ANGGARAN			
		REALISASI			
		KELOMPOK BELANJA			
		OPERASI	MODAL	TIDAK TERDUGA	TRANSFER
1	2	3	4	5	6
2.12 . 0-00.0-00.0-00.00 . 01.2.08.01	Penyediaan Jasa Surat Menyurat	9.263.000,00	0,00	0,00	0,00
		9.263.000,00	0,00	0,00	0,00
2.12 . 0-00.0-00.0-00.00 . 01.2.08.02	Penyediaan Jasa Komunikasi, Sumber Daya Air dan Listrik	92.209.824,00	0,00	0,00	0,00
		73.321.876,00	0,00	0,00	0,00
2.12 . 0-00.0-00.0-00.00 . 01.2.08.04	Penyediaan Jasa Pelayanan Umum Kantor	18.000.000,00	0,00	0,00	0,00
		17.250.000,00	0,00	0,00	0,00
2.12 . 0-00.0-00.0-00.00 . 01.2.09	<i>Pemeliharaan Barang Milik Daerah Penunjang Urusan Pemerintahan Daerah</i>	24.090.000,00	0,00	0,00	0,00
		22.555.718,00	0,00	0,00	0,00
2.12 . 0-00.0-00.0-00.00 . 01.2.09.02	Penyediaan Jasa Pemeliharaan, Biaya Pemeliharaan, Pajak dan Perizinan Kendaraan Dinas Operasional atau Lapangan	20.430.000,00	0,00	0,00	0,00
		18.895.718,00	0,00	0,00	0,00
2.12 . 0-00.0-00.0-00.00 . 01.2.09.06	Pemeliharaan Peralatan dan Mesin Lainnya	3.660.000,00	0,00	0,00	0,00
		3.660.000,00	0,00	0,00	0,00
2.12 . 0-00.0-00.0-00.00 . 01.2.09.09	Pemeliharaan/Rehabilitasi Gedung Kantor dan Bangunan Lainnya	0,00	0,00	0,00	0,00
		0,00	0,00	0,00	0,00
2.12 . 0-00.0-00.0-00.00 . 02	<i>Program Pendaftaran Penduduk</i>	600.459.400,00	0,00	0,00	0,00
		588.573.400,00	0,00	0,00	0,00
2.12 . 0-00.0-00.0-00.00 . 02.2.01	<i>Pelayanan Pendaftaran Penduduk</i>	60.197.100,00	0,00	0,00	0,00
		60.184.100,00	0,00	0,00	0,00
2.12 . 0-00.0-00.0-00.00 . 02.2.01.01	Pendataan Penduduk Non Permanen dan Rentan Administrasi Kependudukan	20.497.100,00	0,00	0,00	0,00
		20.484.100,00	0,00	0,00	0,00
2.12 . 0-00.0-00.0-00.00 . 02.2.01.02	Pencatatan, Penatausahaan dan Penerbitan Dokumen atas Pendaftaran Penduduk	23.000.000,00	0,00	0,00	0,00
		23.000.000,00	0,00	0,00	0,00
2.12 . 0-00.0-00.0-00.00 . 02.2.01.04	Peningkatan Pelayanan Pendaftaran Penduduk	16.700.000,00	0,00	0,00	0,00
		16.700.000,00	0,00	0,00	0,00
2.12 . 0-00.0-00.0-00.00 . 02.2.02	<i>Penataan Pendaftaran Penduduk</i>	526.900.000,00	0,00	0,00	0,00
		515.027.000,00	0,00	0,00	0,00
2.12 . 0-00.0-00.0-00.00 . 02.2.02.02	Pengadaan Dokumen Kependudukan selain Blangko KTP-El, Formulir, dan Buku terkait Pendaftaran Penduduk sesuai dengan Kebutuhan	526.900.000,00	0,00	0,00	0,00
		515.027.000,00	0,00	0,00	0,00
2.12 . 0-00.0-00.0-00.00 . 02.2.03	<i>Penyelenggaraan Pendaftaran Penduduk</i>	13.362.300,00	0,00	0,00	0,00
		13.362.300,00	0,00	0,00	0,00

KODE	URAIAN URUSAN, ORGANISASI, PROGRAM DAN KEGIATAN	ANGGARAN			
		REALISASI			
		KELOMPOK BELANJA			
		OPERASI	MODAL	TIDAK TERDUGA	TRANSFER
1	2	3	4	5	6
2.12 . 0-00.0-00.0-00.00 . 02.2.03.05	Sosialisasi Pendaftaran Penduduk	13.362.300,00	0,00	0,00	0,00
		13.362.300,00	0,00	0,00	0,00
2.12 . 0-00.0-00.0-00.00 . 03	Program Pencatatan Sipil	104.723.100,00	0,00	0,00	0,00
		104.552.100,00	0,00	0,00	0,00
2.12 . 0-00.0-00.0-00.00 . 03.2.01	<i>Pelayanan Pencatatan Sipil</i>	70.358.800,00	0,00	0,00	0,00
		70.258.800,00	0,00	0,00	0,00
2.12 . 0-00.0-00.0-00.00 . 03.2.01.01	Pencatatan, Penatausahaan dan Penerbitan Dokumen atas Pelaporan Peristiwa Penting	15.410.000,00	0,00	0,00	0,00
		15.410.000,00	0,00	0,00	0,00
2.12 . 0-00.0-00.0-00.00 . 03.2.01.02	Peningkatan dalam Pelayanan Pencatatan Sipil	45.124.000,00	0,00	0,00	0,00
		45.024.000,00	0,00	0,00	0,00
2.12 . 0-00.0-00.0-00.00 . 03.2.01.03	Pengumpulan, Analisis, dan Diseminasi Data Pencatatan Sipil	9.824.800,00	0,00	0,00	0,00
		9.824.800,00	0,00	0,00	0,00
2.12 . 0-00.0-00.0-00.00 . 03.2.02	<i>Penyelenggaraan Pencatatan Sipil</i>	34.364.300,00	0,00	0,00	0,00
		34.293.300,00	0,00	0,00	0,00
2.12 . 0-00.0-00.0-00.00 . 03.2.02.03	Koordinasi Antar Lembaga Pemerintah dan Lembaga Non-Pemerintah di Kabupaten/Kota dalam Penertiban Pelayanan Pencatatan Sipil	19.256.000,00	0,00	0,00	0,00
		19.256.000,00	0,00	0,00	0,00
2.12 . 0-00.0-00.0-00.00 . 03.2.02.08	Sosialisasi terkait Pencatatan Sipil	15.108.300,00	0,00	0,00	0,00
		15.037.300,00	0,00	0,00	0,00
2.12 . 0-00.0-00.0-00.00 . 04	Program Pengelolaan Informasi Administrasi Kependudukan	352.097.300,00	0,00	0,00	0,00
		349.750.300,00	0,00	0,00	0,00
2.12 . 0-00.0-00.0-00.00 . 04.2.01	<i>Pengumpulan Data Kependudukan dan Pemanfaatan dan Penyajian Database Kependudukan</i>	7.032.000,00	0,00	0,00	0,00
		7.031.000,00	0,00	0,00	0,00
2.12 . 0-00.0-00.0-00.00 . 04.2.01.01	Pengolahan dan Penyajian Data Kependudukan	7.032.000,00	0,00	0,00	0,00
		7.031.000,00	0,00	0,00	0,00
2.12 . 0-00.0-00.0-00.00 . 04.2.02	<i>Penataan Pengelolaan Informasi Administrasi Kependudukan</i>	1.262.000,00	0,00	0,00	0,00
		1.262.000,00	0,00	0,00	0,00
2.12 . 0-00.0-00.0-00.00 . 04.2.02.01	Penyusunan Tata Cara Perencanaan, Pelaksanaan, Pemantauan, Evaluasi, Pengendalian dan Pelaporan Penyelenggaraan Adminduk terkait Pengelolaan Informasi Administrasi Kependudukan	1.262.000,00	0,00	0,00	0,00
		1.262.000,00	0,00	0,00	0,00

KODE	URAIAN URUSAN, ORGANISASI, PROGRAM DAN KEGIATAN	ANGGARAN			
		REALISASI			
		KELOMPOK BELANJA			
		OPERASI	MODAL	TIDAK TERDUGA	TRANSFER
1	2	3	4	5	6
2.12 . 0-00.0-00.0-00.00 . 04.2.03	<i>Penyelenggaraan Pengelolaan Informasi Administrasi Kependudukan</i>	336.180.900,00	0,00	0,00	0,00
		333.834.900,00	0,00	0,00	0,00
2.12 . 0-00.0-00.0-00.00 . 04.2.03.03	Fasilitasi terkait Pengelolaan Informasi Administrasi Kependudukan	304.206.900,00	0,00	0,00	0,00
		301.956.900,00	0,00	0,00	0,00
2.12 . 0-00.0-00.0-00.00 . 04.2.03.04	Penyelenggaraan Pemanfaatan Data Kependudukan	10.326.000,00	0,00	0,00	0,00
		10.230.000,00	0,00	0,00	0,00
2.12 . 0-00.0-00.0-00.00 . 04.2.03.05	Sosialisasi terkait Pengelolaan Informasi Administrasi Kependudukan	18.398.000,00	0,00	0,00	0,00
		18.398.000,00	0,00	0,00	0,00
2.12 . 0-00.0-00.0-00.00 . 04.2.03.07	Komunikasi, Informasi, dan Edukasi Kepada Pemangku Kepentingan dan Masyarakat	3.250.000,00	0,00	0,00	0,00
		3.250.000,00	0,00	0,00	0,00
2.12 . 0-00.0-00.0-00.00 . 04.2.04	<i>Pembinaan dan Pengawasan Pengelolaan Informasi Administrasi Kependudukan</i>	7.622.400,00	0,00	0,00	0,00
		7.622.400,00	0,00	0,00	0,00
2.12 . 0-00.0-00.0-00.00 . 04.2.04.01	Pembinaan dan Pengawasan terkait Pengelolaan Informasi Administrasi Kependudukan	7.622.400,00	0,00	0,00	0,00
		7.622.400,00	0,00	0,00	0,00
2.12 . 0-00.0-00.0-00.00 . 05	<i>Program Pengelolaan Profil Kependudukan</i>	13.262.000,00	0,00	0,00	0,00
		13.262.000,00	0,00	0,00	0,00
2.12 . 0-00.0-00.0-00.00 . 05.2.01	<i>Penyusunan Profil Kependudukan</i>	13.262.000,00	0,00	0,00	0,00
		13.262.000,00	0,00	0,00	0,00
2.12 . 0-00.0-00.0-00.00 . 05.2.01.01	Penyediaan Data Kependudukan Kabupaten/Kota	6.274.000,00	0,00	0,00	0,00
		6.274.000,00	0,00	0,00	0,00
2.12 . 0-00.0-00.0-00.00 . 05.2.01.02	Penyusunan Profil Data Perkembangan dan Proyeksi Kependudukan serta Kebutuhan yang lain	6.988.000,00	0,00	0,00	0,00
		6.988.000,00	0,00	0,00	0,00
2.14	Pengendalian Penduduk dan Keluarga Berencana	5.341.749.999,00	1.462.608.125,00	0,00	0,00
		5.268.431.952,00	1.241.255.320,00	0,00	0,00
2.14 . 2-14.0-00.0-00.01	DINAS PENGENDALIAN PENDUDUK DAN KELUARGA BERENCANA	5.341.749.999,00	1.462.608.125,00	0,00	0,00
		5.268.431.952,00	1.241.255.320,00	0,00	0,00
2.14 . 2-14.0-00.0-00.01 . 01	<i>Program Penunjang Urusan Pemerintahan Daerah Kabupaten/Kota</i>	3.778.285.649,00	810.858.125,00	0,00	0,00
		3.747.213.584,00	805.765.320,00	0,00	0,00
2.14 . 2-14.0-00.0-00.01 . 01.2.01	<i>Perencanaan, Penganggaran, dan Evaluasi Kinerja Perangkat Daerah</i>	21.448.000,00	0,00	0,00	0,00
		21.448.000,00	0,00	0,00	0,00

KODE	URAIAN URUSAN, ORGANISASI, PROGRAM DAN KEGIATAN	ANGGARAN			
		REALISASI			
		KELOMPOK BELANJA			
		OPERASI	MODAL	TIDAK TERDUGA	TRANSFER
1	2	3	4	5	6
2.14 . 2-14.0-00.0-00.01 . 01.2.01.01	Penyusunan Dokumen Perencanaan Perangkat Daerah	2.830.000,00	0,00	0,00	0,00
		2.830.000,00	0,00	0,00	0,00
2.14 . 2-14.0-00.0-00.01 . 01.2.01.02	Koordinasi dan Penyusunan Dokumen RKA-SKPD	1.815.000,00	0,00	0,00	0,00
		1.815.000,00	0,00	0,00	0,00
2.14 . 2-14.0-00.0-00.01 . 01.2.01.03	Koordinasi dan Penyusunan Dokumen Perubahan RKA-SKPD	1.532.000,00	0,00	0,00	0,00
		1.532.000,00	0,00	0,00	0,00
2.14 . 2-14.0-00.0-00.01 . 01.2.01.04	Koordinasi dan Penyusunan DPA-SKPD	1.740.000,00	0,00	0,00	0,00
		1.740.000,00	0,00	0,00	0,00
2.14 . 2-14.0-00.0-00.01 . 01.2.01.05	Koordinasi dan Penyusunan Perubahan DPA- SKPD	1.629.000,00	0,00	0,00	0,00
		1.629.000,00	0,00	0,00	0,00
2.14 . 2-14.0-00.0-00.01 . 01.2.01.06	Koordinasi dan Penyusunan Laporan Capaian Kinerja dan Ikhtisar Realisasi Kinerja SKPD	1.842.000,00	0,00	0,00	0,00
		1.842.000,00	0,00	0,00	0,00
2.14 . 2-14.0-00.0-00.01 . 01.2.01.07	Evaluasi Kinerja Perangkat Daerah	10.060.000,00	0,00	0,00	0,00
		10.060.000,00	0,00	0,00	0,00
2.14 . 2-14.0-00.0-00.01 . 01.2.02	<i>Administrasi Keuangan Perangkat Daerah</i>	3.026.237.924,00	0,00	0,00	0,00
		2.998.467.378,00	0,00	0,00	0,00
2.14 . 2-14.0-00.0-00.01 . 01.2.02.01	Penyediaan Gaji dan Tunjangan ASN	2.858.019.124,00	0,00	0,00	0,00
		2.830.248.578,00	0,00	0,00	0,00
2.14 . 2-14.0-00.0-00.01 . 01.2.02.03	Pelaksanaan Penatausahaan dan Pengujian/Verifikasi Keuangan SKPD	148.825.800,00	0,00	0,00	0,00
		148.825.800,00	0,00	0,00	0,00
2.14 . 2-14.0-00.0-00.01 . 01.2.02.05	Koordinasi dan Penyusunan Laporan Keuangan Akhir Tahun SKPD	5.348.000,00	0,00	0,00	0,00
		5.348.000,00	0,00	0,00	0,00
2.14 . 2-14.0-00.0-00.01 . 01.2.02.07	Koordinasi dan Penyusunan Laporan Keuangan Bulanan/Triwulanan/Semesteran SKPD	8.952.000,00	0,00	0,00	0,00
		8.952.000,00	0,00	0,00	0,00
2.14 . 2-14.0-00.0-00.01 . 01.2.02.08	Penyusunan Pelaporan dan Analisis Prognosis Realisasi Anggaran	5.093.000,00	0,00	0,00	0,00
		5.093.000,00	0,00	0,00	0,00
2.14 . 2-14.0-00.0-00.01 . 01.2.03	<i>Administrasi Barang Milik Daerah pada Perangkat Daerah</i>	6.000.000,00	0,00	0,00	0,00
		5.999.800,00	0,00	0,00	0,00
2.14 . 2-14.0-00.0-00.01 . 01.2.03.05	Rekonsiliasi dan Penyusunan Laporan Barang Milik Daerah pada SKPD	2.220.000,00	0,00	0,00	0,00
		2.220.000,00	0,00	0,00	0,00

KODE	URAIAN URUSAN, ORGANISASI, PROGRAM DAN KEGIATAN	ANGGARAN			
		REALISASI			
		KELOMPOK BELANJA			
		OPERASI	MODAL	TIDAK TERDUGA	TRANSFER
1	2	3	4	5	6
2.14 . 2-14.0-00.0-00.01 . 01.2.03.06	Penatausahaan Barang Milik Daerah pada SKPD	3.780.000,00	0,00	0,00	0,00
		3.779.800,00	0,00	0,00	0,00
2.14 . 2-14.0-00.0-00.01 . 01.2.05	Administrasi Kepegawaian Perangkat Daerah	15.819.000,00	0,00	0,00	0,00
		15.819.000,00	0,00	0,00	0,00
2.14 . 2-14.0-00.0-00.01 . 01.2.05.03	Pendataan dan Pengolahan Administrasi Kepegawaian	3.879.000,00	0,00	0,00	0,00
		3.879.000,00	0,00	0,00	0,00
2.14 . 2-14.0-00.0-00.01 . 01.2.05.05	Monitoring, Evaluasi, dan Penilaian Kinerja Pegawai	11.940.000,00	0,00	0,00	0,00
		11.940.000,00	0,00	0,00	0,00
2.14 . 2-14.0-00.0-00.01 . 01.2.06	Administrasi Umum Perangkat Daerah	168.951.392,00	119.819.700,00	0,00	0,00
		168.853.793,00	119.819.700,00	0,00	0,00
2.14 . 2-14.0-00.0-00.01 . 01.2.06.01	Penyediaan Komponen Instalasi Listrik/Penerangan Bangunan Kantor	3.052.100,00	0,00	0,00	0,00
		3.033.725,00	0,00	0,00	0,00
2.14 . 2-14.0-00.0-00.01 . 01.2.06.02	Penyediaan Peralatan dan Perlengkapan Kantor	0,00	119.819.700,00	0,00	0,00
		0,00	119.819.700,00	0,00	0,00
2.14 . 2-14.0-00.0-00.01 . 01.2.06.04	Penyediaan Bahan Logistik Kantor	41.871.600,00	0,00	0,00	0,00
		41.863.800,00	0,00	0,00	0,00
2.14 . 2-14.0-00.0-00.01 . 01.2.06.05	Penyediaan Barang Cetak dan Penggandaan	11.540.800,00	0,00	0,00	0,00
		11.540.800,00	0,00	0,00	0,00
2.14 . 2-14.0-00.0-00.01 . 01.2.06.06	Penyediaan Bahan Bacaan dan Peraturan Perundang-undangan	1.035.000,00	0,00	0,00	0,00
		1.035.000,00	0,00	0,00	0,00
2.14 . 2-14.0-00.0-00.01 . 01.2.06.09	Penyelenggaraan Rapat Koordinasi dan Konsultasi SKPD	111.451.892,00	0,00	0,00	0,00
		111.380.468,00	0,00	0,00	0,00
2.14 . 2-14.0-00.0-00.01 . 01.2.07	Pengadaan Barang Milik Daerah Penunjang Urusan Pemerintah Daerah	0,00	279.913.425,00	0,00	0,00
		0,00	279.204.200,00	0,00	0,00
2.14 . 2-14.0-00.0-00.01 . 01.2.07.06	Pengadaan Peralatan dan Mesin Lainnya	0,00	279.913.425,00	0,00	0,00
		0,00	279.204.200,00	0,00	0,00
2.14 . 2-14.0-00.0-00.01 . 01.2.08	Penyediaan Jasa Penunjang Urusan Pemerintahan Daerah	297.428.084,00	0,00	0,00	0,00
		294.948.714,00	0,00	0,00	0,00
2.14 . 2-14.0-00.0-00.01 . 01.2.08.02	Penyediaan Jasa Komunikasi, Sumber Daya Air dan Listrik	60.140.484,00	0,00	0,00	0,00
		57.661.114,00	0,00	0,00	0,00

KODE	URAIAN URUSAN, ORGANISASI, PROGRAM DAN KEGIATAN	ANGGARAN			
		REALISASI			
		KELOMPOK BELANJA			
		OPERASI	MODAL	TIDAK TERDUGA	TRANSFER
1	2	3	4	5	6
2.14 . 2-14.0-00.0-00.01 . 01.2.08.04	Penyediaan Jasa Pelayanan Umum Kantor	237.287.600,00	0,00	0,00	0,00
		237.287.600,00	0,00	0,00	0,00
2.14 . 2-14.0-00.0-00.01 . 01.2.09	<i>Pemeliharaan Barang Milik Daerah Penunjang Urusan Pemerintahan Daerah</i>	242.401.249,00	411.125.000,00	0,00	0,00
		241.676.899,00	406.741.420,00	0,00	0,00
2.14 . 2-14.0-00.0-00.01 . 01.2.09.02	Penyediaan Jasa Pemeliharaan, Biaya Pemeliharaan, Pajak dan Perizinan Kendaraan Dinas Operasional atau Lapangan	136.240.000,00	0,00	0,00	0,00
		136.096.057,00	0,00	0,00	0,00
2.14 . 2-14.0-00.0-00.01 . 01.2.09.06	Pemeliharaan Peralatan dan Mesin Lainnya	17.380.000,00	0,00	0,00	0,00
		17.375.000,00	0,00	0,00	0,00
2.14 . 2-14.0-00.0-00.01 . 01.2.09.09	Pemeliharaan/Rehabilitasi Gedung Kantor dan Bangunan Lainnya	88.781.249,00	411.125.000,00	0,00	0,00
		88.205.842,00	406.741.420,00	0,00	0,00
2.14 . 2-14.0-00.0-00.01 . 02	<i>Program Pengendalian Penduduk</i>	371.233.700,00	0,00	0,00	0,00
		367.453.118,00	0,00	0,00	0,00
2.14 . 2-14.0-00.0-00.01 . 02.2.01	<i>Pemaduan dan Sinkronisasi Kebijakan Pemerintah Daerah Provinsi dengan Pemerintah Daerah Kabupaten/Kota dalam rangka Pengendalian Kuantitas Penduduk</i>	96.865.700,00	0,00	0,00	0,00
		95.331.700,00	0,00	0,00	0,00
2.14 . 2-14.0-00.0-00.01 . 02.2.01.09	Advokasi, Sosialisasi dan Fasilitasi Pelaksanaan Pendidikan Kependudukan Jalur Formal di Satuan Pendidikan Jenjang SD/MI dan SLTP/MTS, Jalur Nonformal dan Informal	6.631.700,00	0,00	0,00	0,00
		6.631.700,00	0,00	0,00	0,00
2.14 . 2-14.0-00.0-00.01 . 02.2.01.15	Pelaksanaan Rapat Pengendalian Program KKBPK	90.234.000,00	0,00	0,00	0,00
		88.700.000,00	0,00	0,00	0,00
2.14 . 2-14.0-00.0-00.01 . 02.2.02	<i>Pemetaan Perkiraan Pengendalian Penduduk Cakupan Daerah Kabupaten/Kota</i>	274.368.000,00	0,00	0,00	0,00
		272.121.418,00	0,00	0,00	0,00
2.14 . 2-14.0-00.0-00.01 . 02.2.02.02	Penyediaan dan Pengolahan Data Kependudukan	176.802.000,00	0,00	0,00	0,00
		174.555.418,00	0,00	0,00	0,00
2.14 . 2-14.0-00.0-00.01 . 02.2.02.08	Membentuk Rumah Data Kependudukan di Kampung KB Untuk Memperkuat Integrasi Program KKBPK di Sektor Lain	25.121.000,00	0,00	0,00	0,00
		25.121.000,00	0,00	0,00	0,00
2.14 . 2-14.0-00.0-00.01 . 02.2.02.12	Pencatatan dan Pengumpulan Data Keluarga	70.935.000,00	0,00	0,00	0,00
		70.935.000,00	0,00	0,00	0,00
2.14 . 2-14.0-00.0-00.01 . 02.2.02.13	Pengolahan dan Pelaporan Data Pengendalian Lapangan dan Pelayanan KB	1.510.000,00	0,00	0,00	0,00
		1.510.000,00	0,00	0,00	0,00

KODE	URAIAN URUSAN, ORGANISASI, PROGRAM DAN KEGIATAN	ANGGARAN			
		REALISASI			
		KELOMPOK BELANJA			
		OPERASI	MODAL	TIDAK TERDUGA	TRANSFER
1	2	3	4	5	6
2.14 . 2-14.0-00.0-00.01 . 03 2.14 . 2-14.0-00.0-00.01 . 03.2.01 2.14 . 2-14.0-00.0-00.01 . 03.2.01.02 2.14 . 2-14.0-00.0-00.01 . 03.2.01.05 2.14 . 2-14.0-00.0-00.01 . 03.2.02 2.14 . 2-14.0-00.0-00.01 . 03.2.02.03 2.14 . 2-14.0-00.0-00.01 . 03.2.03 2.14 . 2-14.0-00.0-00.01 . 03.2.03.01 2.14 . 2-14.0-00.0-00.01 . 03.2.03.03 2.14 . 2-14.0-00.0-00.01 . 03.2.03.06 2.14 . 2-14.0-00.0-00.01 . 03.2.03.08 2.14 . 2-14.0-00.0-00.01 . 03.2.03.11 2.14 . 2-14.0-00.0-00.01 . 03.2.04 2.14 . 2-14.0-00.0-00.01 . 03.2.04.04	Program Pembinaan Keluarga Berencana (KB)	1.010.645.000,00	651.750.000,00	0,00	0,00
		973.079.600,00	435.490.000,00	0,00	0,00
	<i>Pelaksanaan Advokasi, Komunikasi, Informasi dan Edukasi (KIE) Pengendalian Penduduk dan KB sesuai Kearifan Budaya Lokal</i>	153.204.700,00	0,00	0,00	0,00
		153.006.000,00	0,00	0,00	0,00
	Komunikasi, Informasi dan Edukasi (KIE) Program KKBPK sesuai Kearifan Budaya Lokal	123.000.000,00	0,00	0,00	0,00
		123.000.000,00	0,00	0,00	0,00
	Penggunaan Media Massa Cetak, Elektronik dan Media Lainnya sesuai Kearifan Budaya Lokal Dalam Pencitraan Program KKBPK	30.204.700,00	0,00	0,00	0,00
		30.006.000,00	0,00	0,00	0,00
	<i>Pendayagunaan Tenaga Penyuluh KB/Petugas Lapangan KB (PKB/PLKB)</i>	189.000.000,00	0,00	0,00	0,00
		189.000.000,00	0,00	0,00	0,00
	Penguatan Pelaksanaan Penyuluhan, Penggerakan, Pelayanan dan Pengembangan Program KKBPK untuk Petugas Keluarga Berencana/Penyuluh Lapangan Keluarga Berencana (PKB/PLKB)	189.000.000,00	0,00	0,00	0,00
		189.000.000,00	0,00	0,00	0,00
	<i>Pengendalian dan Pendistribusian Kebutuhan Alat dan Obat Kontrasepsi serta Pelaksanaan Pelayanan KB di Daerah Kabupaten/Kota</i>	529.090.300,00	651.750.000,00	0,00	0,00
		491.923.600,00	435.490.000,00	0,00	0,00
	Pengendalian Pendistribusian Alat dan Obat Kontrasepsi dan Sarana Penunjang Pelayanan KB ke Fasilitas Kesehatan Termasuk Jaringan dan Jejaringnya	113.347.200,00	0,00	0,00	0,00
		108.496.000,00	0,00	0,00	0,00
	Peningkatan Kesertaan Penggunaan Metode Kontrasepsi Jangka Panjang (MKJP)	13.536.000,00	0,00	0,00	0,00
		13.536.000,00	0,00	0,00	0,00
	Penyediaan Sarana Penunjang Pelayanan KB	0,00	651.750.000,00	0,00	0,00
		0,00	435.490.000,00	0,00	0,00
	Pembinaan Pelayanan Keluarga Berencana dan Kesehatan Reproduksi di Fasilitas Kesehatan termasuk Jaringan dan Jejaringnya	35.200.000,00	0,00	0,00	0,00
		34.650.000,00	0,00	0,00	0,00
	Dukungan Operasional Pelayanan KB Bergerak	367.007.100,00	0,00	0,00	0,00
		335.241.600,00	0,00	0,00	0,00
	<i>Pemberdayaan dan Peningkatan Peran serta Organisasi Kemasyarakatan Tingkat Daerah Kabupaten/Kota dalam Pelaksanaan Pelayanan dan Pembinaan Kesertaan Ber-KB</i>	139.350.000,00	0,00	0,00	0,00
		139.150.000,00	0,00	0,00	0,00
	Pembinaan Terpadu Kampung KB	139.350.000,00	0,00	0,00	0,00
		139.150.000,00	0,00	0,00	0,00

KODE	URAIAN URUSAN, ORGANISASI, PROGRAM DAN KEGIATAN	ANGGARAN			
		REALISASI			
		KELOMPOK BELANJA			
		OPERASI	MODAL	TIDAK TERDUGA	TRANSFER
1	2	3	4	5	6
2.14 . 2-14.0-00.0-00.01 . 04	Program Pemberdayaan Dan Peningkatan Keluarga Sejahtera (KS)	181.585.650,00	0,00	0,00	0,00
		180.685.650,00	0,00	0,00	0,00
2.14 . 2-14.0-00.0-00.01 . 04.2.01	<i>Pelaksanaan Pembangunan Keluarga melalui Pembinaan Ketahanan dan Kesejahteraan Keluarga</i>	181.585.650,00	0,00	0,00	0,00
		180.685.650,00	0,00	0,00	0,00
2.14 . 2-14.0-00.0-00.01 . 04.2.01.01	Pembentukan Kelompok Ketahanan dan Kesejahteraan Keluarga (Bina Keluarga Balita (BKB), Bina Keluarga Remaja (BKR), Pusat Informasi dan Konseling Remaja (PIK-R) Bina Keluarga Lansia (BKL), Unit Peningkatan Pendapatan Keluarga Sejahtera (UPPKS) dan Pemberdayaan Ekonomi Keluarga)	19.615.100,00	0,00	0,00	0,00
		19.615.100,00	0,00	0,00	0,00
2.14 . 2-14.0-00.0-00.01 . 04.2.01.02	Pengadaan Sarana Kelompok Kegiatan Ketahanan dan Kesejahteraan Keluarga (BKB, BKR, BKL, PPPKS, PIK-R dan Pemberdayaan Ekonomi Keluarga/UPPKS)	27.787.650,00	0,00	0,00	0,00
		27.787.650,00	0,00	0,00	0,00
2.14 . 2-14.0-00.0-00.01 . 04.2.01.03	Orientasi dan Pelatihan Teknis Pengelola Ketahanan dan Kesejahteraan Keluarga (BKB, BKR, BKL, PPPKS, PIK-R dan Pemberdayaan Ekonomi Keluarga/UPPKS)	6.256.200,00	0,00	0,00	0,00
		6.256.200,00	0,00	0,00	0,00
2.14 . 2-14.0-00.0-00.01 . 04.2.01.04	Orientasi/Pelatihan Teknis Pelaksana/Kader Ketahanan dan Kesejahteraan Keluarga (BKB, BKR, BKL, PPPKS, PIK-R dan Pemberdayaan Ekonomi Keluarga/UPPKS)	6.936.700,00	0,00	0,00	0,00
		6.936.700,00	0,00	0,00	0,00
2.14 . 2-14.0-00.0-00.01 . 04.2.01.06	Penyediaan Biaya Operasional bagi Kelompok Kegiatan Ketahanan dan Kesejahteraan Keluarga (BKB, BKR, BKL, PPPKS, PIK-R dan Pemberdayaan Ekonomi Keluarga/UPPKS)	10.090.000,00	0,00	0,00	0,00
		9.190.000,00	0,00	0,00	0,00
2.14 . 2-14.0-00.0-00.01 . 04.2.01.07	Promosi dan Sosialisasi Kelompok Kegiatan Ketahanan dan Kesejahteraan Keluarga (BKB, BKR, BKL, PPPKS, PIK-R dan Pemberdayaan Ekonomi Keluarga/UPPKS)	110.900.000,00	0,00	0,00	0,00
		110.900.000,00	0,00	0,00	0,00
2.15	Perhubungan	10.442.722.979,00	1.567.579.525,00	0,00	0,00
		10.036.661.496,00	1.537.101.000,00	0,00	0,00
2.15 . 0-00.0-00.0-00.00	DINAS PERHUBUNGAN	10.442.722.979,00	1.567.579.525,00	0,00	0,00
		10.036.661.496,00	1.537.101.000,00	0,00	0,00
2.15 . 0-00.0-00.0-00.00 . 01	Program Penunjang Urusan Pemerintahan Daerah Kabupaten/Kota	3.924.030.452,00	0,00	0,00	0,00
		3.756.766.743,00	0,00	0,00	0,00
2.15 . 0-00.0-00.0-00.00 . 01.2.01	<i>Perencanaan, Penganggaran, dan Evaluasi Kinerja Perangkat Daerah</i>	8.534.600,00	0,00	0,00	0,00
		8.534.600,00	0,00	0,00	0,00
2.15 . 0-00.0-00.0-00.00 . 01.2.01.01	Penyusunan Dokumen Perencanaan Perangkat Daerah	286.800,00	0,00	0,00	0,00
		286.800,00	0,00	0,00	0,00
2.15 . 0-00.0-00.0-00.00 . 01.2.01.02	Koordinasi dan Penyusunan Dokumen RKA-SKPD	249.000,00	0,00	0,00	0,00
		249.000,00	0,00	0,00	0,00

KODE	URAIAN URUSAN, ORGANISASI, PROGRAM DAN KEGIATAN	ANGGARAN			
		REALISASI			
		KELOMPOK BELANJA			
		OPERASI	MODAL	TIDAK TERDUGA	TRANSFER
1	2	3	4	5	6
2.15 . 0-00.0-00.0-00.00 . 01.2.01.06	Koordinasi dan Penyusunan Laporan Capaian Kinerja dan Ikhtisar Realisasi Kinerja SKPD	249.000,00	0,00	0,00	0,00
		249.000,00	0,00	0,00	0,00
2.15 . 0-00.0-00.0-00.00 . 01.2.01.07	Evaluasi Kinerja Perangkat Daerah	7.749.800,00	0,00	0,00	0,00
		7.749.800,00	0,00	0,00	0,00
2.15 . 0-00.0-00.0-00.00 . 01.2.02	Administrasi Keuangan Perangkat Daerah	3.241.852.402,00	0,00	0,00	0,00
		3.167.356.812,00	0,00	0,00	0,00
2.15 . 0-00.0-00.0-00.00 . 01.2.02.01	Penyediaan Gaji dan Tunjangan ASN	3.091.552.602,00	0,00	0,00	0,00
		3.017.057.012,00	0,00	0,00	0,00
2.15 . 0-00.0-00.0-00.00 . 01.2.02.03	Pelaksanaan Penatausahaan dan Pengujian/Verifikasi Keuangan SKPD	146.978.000,00	0,00	0,00	0,00
		146.978.000,00	0,00	0,00	0,00
2.15 . 0-00.0-00.0-00.00 . 01.2.02.05	Koordinasi dan Penyusunan Laporan Keuangan Akhir Tahun SKPD	199.800,00	0,00	0,00	0,00
		199.800,00	0,00	0,00	0,00
2.15 . 0-00.0-00.0-00.00 . 01.2.02.07	Koordinasi dan Penyusunan Laporan Keuangan Bulanan/Triwulanan/Semesteran SKPD	2.873.000,00	0,00	0,00	0,00
		2.873.000,00	0,00	0,00	0,00
2.15 . 0-00.0-00.0-00.00 . 01.2.02.08	Penyusunan Pelaporan dan Analisis Prognosis Realisasi Anggaran	249.000,00	0,00	0,00	0,00
		249.000,00	0,00	0,00	0,00
2.15 . 0-00.0-00.0-00.00 . 01.2.06	Administrasi Umum Perangkat Daerah	246.868.650,00	0,00	0,00	0,00
		228.002.146,00	0,00	0,00	0,00
2.15 . 0-00.0-00.0-00.00 . 01.2.06.01	Penyediaan Komponen Instalasi Listrik/Penerangan Bangunan Kantor	3.992.650,00	0,00	0,00	0,00
		3.991.500,00	0,00	0,00	0,00
2.15 . 0-00.0-00.0-00.00 . 01.2.06.02	Penyediaan Peralatan dan Perlengkapan Kantor	3.794.500,00	0,00	0,00	0,00
		3.791.500,00	0,00	0,00	0,00
2.15 . 0-00.0-00.0-00.00 . 01.2.06.04	Penyediaan Bahan Logistik Kantor	53.528.700,00	0,00	0,00	0,00
		53.523.100,00	0,00	0,00	0,00
2.15 . 0-00.0-00.0-00.00 . 01.2.06.05	Penyediaan Barang Cetak dan Penggandaan	50.730.000,00	0,00	0,00	0,00
		35.045.000,00	0,00	0,00	0,00
2.15 . 0-00.0-00.0-00.00 . 01.2.06.09	Penyelenggaraan Rapat Koordinasi dan Konsultasi SKPD	134.822.800,00	0,00	0,00	0,00
		131.651.046,00	0,00	0,00	0,00
2.15 . 0-00.0-00.0-00.00 . 01.2.08	Penyediaan Jasa Penunjang Urusan Pemerintahan Daerah	227.170.800,00	0,00	0,00	0,00
		167.843.629,00	0,00	0,00	0,00

KODE	URAIAN URUSAN, ORGANISASI, PROGRAM DAN KEGIATAN	ANGGARAN			
		REALISASI			
		KELOMPOK BELANJA			
		OPERASI	MODAL	TIDAK TERDUGA	TRANSFER
1	2	3	4	5	6
2.15 . 0-00.0-00.0-00.00 . 01.2.08.01	Penyediaan Jasa Surat Menyurat	105.432.000,00	0,00	0,00	0,00
		101.680.000,00	0,00	0,00	0,00
2.15 . 0-00.0-00.0-00.00 . 01.2.08.02	Penyediaan Jasa Komunikasi, Sumber Daya Air dan Listrik	76.738.800,00	0,00	0,00	0,00
		21.163.629,00	0,00	0,00	0,00
2.15 . 0-00.0-00.0-00.00 . 01.2.08.04	Penyediaan Jasa Pelayanan Umum Kantor	45.000.000,00	0,00	0,00	0,00
		45.000.000,00	0,00	0,00	0,00
2.15 . 0-00.0-00.0-00.00 . 01.2.09	<i>Pemeliharaan Barang Milik Daerah Penunjang Urusan Pemerintahan Daerah</i>	199.604.000,00	0,00	0,00	0,00
		185.029.556,00	0,00	0,00	0,00
2.15 . 0-00.0-00.0-00.00 . 01.2.09.01	Penyediaan Jasa Pemeliharaan, Biaya Pemeliharaan, dan Pajak Kendaraan Perorangan Dinas atau Kendaraan Dinas Jabatan	179.364.000,00	0,00	0,00	0,00
		176.923.000,00	0,00	0,00	0,00
2.15 . 0-00.0-00.0-00.00 . 01.2.09.02	Penyediaan Jasa Pemeliharaan, Biaya Pemeliharaan, Pajak dan Perizinan Kendaraan Dinas Operasional atau Lapangan	20.240.000,00	0,00	0,00	0,00
		8.106.556,00	0,00	0,00	0,00
2.15 . 0-00.0-00.0-00.00 . 02	<i>Program Penyelenggaraan Lalu Lintas Dan Angkutan Jalan (LLAJ)</i>	6.465.187.527,00	1.567.579.525,00	0,00	0,00
		6.226.401.753,00	1.537.101.000,00	0,00	0,00
2.15 . 0-00.0-00.0-00.00 . 02.2.01	<i>Penetapan Rencana Induk Jaringan LLAJ Kabupaten/Kota</i>	943.142.000,00	0,00	0,00	0,00
		883.652.000,00	0,00	0,00	0,00
2.15 . 0-00.0-00.0-00.00 . 02.2.01.03	Pengendalian Pelaksanaan Rencana Induk Jaringan LLAJ Kabupaten/Kota	943.142.000,00	0,00	0,00	0,00
		883.652.000,00	0,00	0,00	0,00
2.15 . 0-00.0-00.0-00.00 . 02.2.02	<i>Penyediaan Perlengkapan Jalan di Jalan Kabupaten/Kota</i>	4.689.757.527,00	1.021.039.525,00	0,00	0,00
		4.552.350.753,00	1.002.170.000,00	0,00	0,00
2.15 . 0-00.0-00.0-00.00 . 02.2.02.02	Penyediaan Perlengkapan Jalan di Jalan Kabupaten/Kota	80.962.900,00	1.021.039.525,00	0,00	0,00
		70.707.900,00	1.002.170.000,00	0,00	0,00
2.15 . 0-00.0-00.0-00.00 . 02.2.02.04	Rehabilitasi dan Pemeliharaan Perlengkapan Jalan	4.608.794.627,00	0,00	0,00	0,00
		4.481.642.853,00	0,00	0,00	0,00
2.15 . 0-00.0-00.0-00.00 . 02.2.03	<i>Pengelolaan Terminal Penumpang Tipe C</i>	147.760.000,00	0,00	0,00	0,00
		147.760.000,00	0,00	0,00	0,00
2.15 . 0-00.0-00.0-00.00 . 02.2.03.04	Rehabilitasi dan Pemeliharaan Terminal (Fasilitas Utama dan Pendukung)	147.760.000,00	0,00	0,00	0,00
		147.760.000,00	0,00	0,00	0,00
2.15 . 0-00.0-00.0-00.00 . 02.2.04	<i>Penerbitan Izin Penyelenggaraan dan Pembangunan Fasilitas Parkir</i>	197.532.000,00	0,00	0,00	0,00
		169.782.000,00	0,00	0,00	0,00

KODE	URAIAN URUSAN, ORGANISASI, PROGRAM DAN KEGIATAN	ANGGARAN			
		REALISASI			
		KELOMPOK BELANJA			
		OPERASI	MODAL	TIDAK TERDUGA	TRANSFER
1	2	3	4	5	6
2.15 . 0-00.0-00.0-00.00 . 02.2.04.02	Koordinasi dan Sinkronisasi Pengawasan Pelaksanaan Izin Penyelenggaraan dan Pembangunan Fasilitas Parkir Kewenangan Kabupaten/Kota	197.532.000,00	0,00	0,00	0,00
		169.782.000,00	0,00	0,00	0,00
2.15 . 0-00.0-00.0-00.00 . 02.2.05	<i>Pengujian Berkala Kendaraan Bermotor</i>	478.356.000,00	546.540.000,00	0,00	0,00
		464.225.000,00	534.931.000,00	0,00	0,00
2.15 . 0-00.0-00.0-00.00 . 02.2.05.04	Penyediaan Bukti Lulus Uji Pengujian Berkala Kendaraan Bermotor	360.460.000,00	247.950.000,00	0,00	0,00
		349.540.000,00	239.174.000,00	0,00	0,00
2.15 . 0-00.0-00.0-00.00 . 02.2.05.06	Identifikasi dan Analisis Potensi Jumlah Kendaraan Bermotor Wajib Uji	94.500.000,00	0,00	0,00	0,00
		91.500.000,00	0,00	0,00	0,00
2.15 . 0-00.0-00.0-00.00 . 02.2.05.07	Pemeliharaan Sarana dan Prasarana Pengujian Berkala Kendaraan Bermotor	23.396.000,00	298.590.000,00	0,00	0,00
		23.185.000,00	295.757.000,00	0,00	0,00
2.15 . 0-00.0-00.0-00.00 . 02.2.06	<i>Pelaksanaan Manajemen dan Rekayasa Lalu Lintas untuk Jaringan Jalan Kabupaten/Kota</i>	8.640.000,00	0,00	0,00	0,00
		8.632.000,00	0,00	0,00	0,00
2.15 . 0-00.0-00.0-00.00 . 02.2.06.02	Pengadaan, Pemasangan, Perbaikan dan Pemeliharaan Perlengkapan Jalan dalam rangka Manajemen dan Rekayasa Lalu Lintas	8.640.000,00	0,00	0,00	0,00
		8.632.000,00	0,00	0,00	0,00
2.15 . 0-00.0-00.0-00.00 . 03	<i>Program Pengelolaan Pelayaran</i>	53.505.000,00	0,00	0,00	0,00
		53.493.000,00	0,00	0,00	0,00
2.15 . 0-00.0-00.0-00.00 . 03.2.12	<i>Pembangunan, Penerbitan Izin Pembangunan dan Pengoperasian Pelabuhan Pengumpan Lokal</i>	53.505.000,00	0,00	0,00	0,00
		53.493.000,00	0,00	0,00	0,00
2.15 . 0-00.0-00.0-00.00 . 03.2.12.03	Pengoperasian dan Pemeliharaan Pelabuhan Pengumpan Lokal	53.505.000,00	0,00	0,00	0,00
		53.493.000,00	0,00	0,00	0,00
2.16	Komunikasi dan Informatika	7.377.085.095,00	1.288.667.150,00	0,00	0,00
		7.165.357.135,00	882.894.490,00	0,00	0,00
2.16 . 0-00.0-00.0-00.00	DINAS KOMUNIKASI, INFORMATIKA DAN STATISTIK	7.377.085.095,00	1.288.667.150,00	0,00	0,00
		7.165.357.135,00	882.894.490,00	0,00	0,00
2.16 . 0-00.0-00.0-00.00 . 01	<i>Program Penunjang Urusan Pemerintahan Daerah Kabupaten/Kota</i>	5.544.656.676,00	90.000.000,00	0,00	0,00
		5.420.057.122,00	80.600.000,00	0,00	0,00
2.16 . 0-00.0-00.0-00.00 . 01.2.01	<i>Perencanaan, Penganggaran, dan Evaluasi Kinerja Perangkat Daerah</i>	53.273.700,00	0,00	0,00	0,00
		50.589.400,00	0,00	0,00	0,00
2.16 . 0-00.0-00.0-00.00 . 01.2.01.01	Penyusunan Dokumen Perencanaan Perangkat Daerah	18.616.000,00	0,00	0,00	0,00
		16.316.000,00	0,00	0,00	0,00

KODE	URAIAN URUSAN, ORGANISASI, PROGRAM DAN KEGIATAN	ANGGARAN			
		REALISASI			
		KELOMPOK BELANJA			
		OPERASI	MODAL	TIDAK TERDUGA	TRANSFER
1	2	3	4	5	6
2.16 . 0-00.0-00.0-00.00 . 01.2.01.02	Koordinasi dan Penyusunan Dokumen RKA-SKPD	4.382.300,00	0,00	0,00	0,00
		3.998.000,00	0,00	0,00	0,00
2.16 . 0-00.0-00.0-00.00 . 01.2.01.03	Koordinasi dan Penyusunan Dokumen Perubahan RKA-SKPD	3.158.000,00	0,00	0,00	0,00
		3.158.000,00	0,00	0,00	0,00
2.16 . 0-00.0-00.0-00.00 . 01.2.01.04	Koordinasi dan Penyusunan DPA-SKPD	4.166.000,00	0,00	0,00	0,00
		4.166.000,00	0,00	0,00	0,00
2.16 . 0-00.0-00.0-00.00 . 01.2.01.05	Koordinasi dan Penyusunan Perubahan DPA- SKPD	3.076.000,00	0,00	0,00	0,00
		3.076.000,00	0,00	0,00	0,00
2.16 . 0-00.0-00.0-00.00 . 01.2.01.06	Koordinasi dan Penyusunan Laporan Capaian Kinerja dan Ikhtisar Realisasi Kinerja SKPD	19.875.400,00	0,00	0,00	0,00
		19.875.400,00	0,00	0,00	0,00
2.16 . 0-00.0-00.0-00.00 . 01.2.02	Administrasi Keuangan Perangkat Daerah	3.794.935.299,00	0,00	0,00	0,00
		3.769.916.054,00	0,00	0,00	0,00
2.16 . 0-00.0-00.0-00.00 . 01.2.02.01	Penyediaan Gaji dan Tunjangan ASN	3.635.264.299,00	0,00	0,00	0,00
		3.610.904.254,00	0,00	0,00	0,00
2.16 . 0-00.0-00.0-00.00 . 01.2.02.03	Pelaksanaan Penatausahaan dan Pengujian/Verifikasi Keuangan SKPD	153.325.000,00	0,00	0,00	0,00
		152.665.800,00	0,00	0,00	0,00
2.16 . 0-00.0-00.0-00.00 . 01.2.02.05	Koordinasi dan Penyusunan Laporan Keuangan Akhir Tahun SKPD	3.018.000,00	0,00	0,00	0,00
		3.018.000,00	0,00	0,00	0,00
2.16 . 0-00.0-00.0-00.00 . 01.2.02.08	Penyusunan Pelaporan dan Analisis Prognosis Realisasi Anggaran	3.328.000,00	0,00	0,00	0,00
		3.328.000,00	0,00	0,00	0,00
2.16 . 0-00.0-00.0-00.00 . 01.2.06	Administrasi Umum Perangkat Daerah	491.029.263,00	0,00	0,00	0,00
		480.511.452,00	0,00	0,00	0,00
2.16 . 0-00.0-00.0-00.00 . 01.2.06.01	Penyediaan Komponen Instalasi Listrik/Penerangan Bangunan Kantor	5.990.400,00	0,00	0,00	0,00
		5.884.700,00	0,00	0,00	0,00
2.16 . 0-00.0-00.0-00.00 . 01.2.06.04	Penyediaan Bahan Logistik Kantor	47.127.000,00	0,00	0,00	0,00
		42.600.500,00	0,00	0,00	0,00
2.16 . 0-00.0-00.0-00.00 . 01.2.06.05	Penyediaan Barang Cetak dan Penggandaan	49.112.100,00	0,00	0,00	0,00
		43.515.500,00	0,00	0,00	0,00
2.16 . 0-00.0-00.0-00.00 . 01.2.06.06	Penyediaan Bahan Bacaan dan Peraturan Perundang-undangan	284.600.000,00	0,00	0,00	0,00
		284.465.000,00	0,00	0,00	0,00

KODE	URAIAN URUSAN, ORGANISASI, PROGRAM DAN KEGIATAN	ANGGARAN			
		REALISASI			
		KELOMPOK BELANJA			
		OPERASI	MODAL	TIDAK TERDUGA	TRANSFER
1	2	3	4	5	6
2.16 . 0-00.0-00.0-00.00 . 01.2.06.09	Penyelenggaraan Rapat Koordinasi dan Konsultasi SKPD	104.199.763,00	0,00	0,00	0,00
		104.045.752,00	0,00	0,00	0,00
2.16 . 0-00.0-00.0-00.00 . 01.2.08	<i>Penyediaan Jasa Penunjang Urusan Pemerintahan Daerah</i>	1.117.466.064,00	90.000.000,00	0,00	0,00
		1.066.587.750,00	80.600.000,00	0,00	0,00
2.16 . 0-00.0-00.0-00.00 . 01.2.08.01	Penyediaan Jasa Surat Menyurat	134.100.000,00	0,00	0,00	0,00
		131.407.250,00	0,00	0,00	0,00
2.16 . 0-00.0-00.0-00.00 . 01.2.08.02	Penyediaan Jasa Komunikasi, Sumber Daya Air dan Listrik	926.989.864,00	0,00	0,00	0,00
		890.943.472,00	0,00	0,00	0,00
2.16 . 0-00.0-00.0-00.00 . 01.2.08.03	Penyediaan Jasa Peralatan dan Perlengkapan Kantor	7.100.000,00	90.000.000,00	0,00	0,00
		3.069.728,00	80.600.000,00	0,00	0,00
2.16 . 0-00.0-00.0-00.00 . 01.2.08.04	Penyediaan Jasa Pelayanan Umum Kantor	49.276.200,00	0,00	0,00	0,00
		41.167.300,00	0,00	0,00	0,00
2.16 . 0-00.0-00.0-00.00 . 01.2.09	<i>Pemeliharaan Barang Milik Daerah Penunjang Urusan Pemerintahan Daerah</i>	87.952.350,00	0,00	0,00	0,00
		52.452.466,00	0,00	0,00	0,00
2.16 . 0-00.0-00.0-00.00 . 01.2.09.02	Penyediaan Jasa Pemeliharaan, Biaya Pemeliharaan, Pajak dan Perizinan Kendaraan Dinas Operasional atau Lapangan	65.752.350,00	0,00	0,00	0,00
		43.452.466,00	0,00	0,00	0,00
2.16 . 0-00.0-00.0-00.00 . 01.2.09.09	Pemeliharaan/Rehabilitasi Gedung Kantor dan Bangunan Lainnya	22.200.000,00	0,00	0,00	0,00
		9.000.000,00	0,00	0,00	0,00
2.16 . 0-00.0-00.0-00.00 . 02	<i>Program Pengelolaan Informasi Dan Komunikasi Publik</i>	1.334.868.000,00	144.567.150,00	0,00	0,00
		1.327.499.698,00	144.414.490,00	0,00	0,00
2.16 . 0-00.0-00.0-00.00 . 02.2.01	<i>Pengelolaan Informasi dan Komunikasi Publik Pemerintah Daerah Kabupaten/Kota</i>	1.334.868.000,00	144.567.150,00	0,00	0,00
		1.327.499.698,00	144.414.490,00	0,00	0,00
2.16 . 0-00.0-00.0-00.00 . 02.2.01.01	Perumusan Kebijakan Teknis Bidang Informasi dan Komunikasi Publik	9.015.000,00	0,00	0,00	0,00
		9.004.500,00	0,00	0,00	0,00
2.16 . 0-00.0-00.0-00.00 . 02.2.01.04	Pengelolaan Konten dan Perencanaan Media Komunikasi Publik	5.522.600,00	0,00	0,00	0,00
		5.522.600,00	0,00	0,00	0,00
2.16 . 0-00.0-00.0-00.00 . 02.2.01.05	Pengelolaan Media Komunikasi Publik	56.269.200,00	0,00	0,00	0,00
		54.306.598,00	0,00	0,00	0,00
2.16 . 0-00.0-00.0-00.00 . 02.2.01.07	Layanan Hubungan Media	1.196.785.000,00	0,00	0,00	0,00
		1.195.920.200,00	0,00	0,00	0,00

KODE	URAIAN URUSAN, ORGANISASI, PROGRAM DAN KEGIATAN	ANGGARAN			
		REALISASI			
		KELOMPOK BELANJA			
		OPERASI	MODAL	TIDAK TERDUGA	TRANSFER
1	2	3	4	5	6
2.16 . 0-00.0-00.0-00.00 . 02.2.01.10	Penguatan Kapasitas Sumber Daya Komunikasi Publik	18.350.000,00	0,00	0,00	0,00
		18.150.000,00	0,00	0,00	0,00
2.16 . 0-00.0-00.0-00.00 . 02.2.01.11	Penguatan Tata Kelola Komisi Informasi di Daerah	2.070.000,00	0,00	0,00	0,00
		2.070.000,00	0,00	0,00	0,00
2.16 . 0-00.0-00.0-00.00 . 02.2.01.12	Penyelenggaraan Hubungan Masyarakat, Media dan Kemitraan Komunitas	46.856.200,00	144.567.150,00	0,00	0,00
		42.525.800,00	144.414.490,00	0,00	0,00
2.16 . 0-00.0-00.0-00.00 . 03	Program Pengelolaan Aplikasi Informatika	497.560.419,00	1.054.100.000,00	0,00	0,00
		417.800.315,00	657.880.000,00	0,00	0,00
2.16 . 0-00.0-00.0-00.00 . 03.2.02	<i>Pengelolaan e-government Di Lingkup Pemerintah Daerah Kabupaten/Kota</i>	497.560.419,00	1.054.100.000,00	0,00	0,00
		417.800.315,00	657.880.000,00	0,00	0,00
2.16 . 0-00.0-00.0-00.00 . 03.2.02.03	Pengelolaan Pusat Data Pemerintahan Daerah	41.134.550,00	0,00	0,00	0,00
		37.461.850,00	0,00	0,00	0,00
2.16 . 0-00.0-00.0-00.00 . 03.2.02.04	Penyelenggaraan Sistem Komunikasi Intra Pemerintah Daerah	82.375.000,00	0,00	0,00	0,00
		73.118.636,00	0,00	0,00	0,00
2.16 . 0-00.0-00.0-00.00 . 03.2.02.07	Pengembangan Aplikasi dan Proses Bisnis Pemerintahan Berbasis Elektronik	80.885.669,00	461.600.000,00	0,00	0,00
		69.113.669,00	79.500.000,00	0,00	0,00
2.16 . 0-00.0-00.0-00.00 . 03.2.02.08	Penyelenggaraan Sistem Penghubung Layanan Pemerintah	12.507.000,00	0,00	0,00	0,00
		6.303.000,00	0,00	0,00	0,00
2.16 . 0-00.0-00.0-00.00 . 03.2.02.09	Pengembangan dan Pengelolaan Ekosistem Kabupaten/Kota Cerdas dan Kota Cerdas	243.691.000,00	592.500.000,00	0,00	0,00
		194.936.000,00	578.380.000,00	0,00	0,00
2.16 . 0-00.0-00.0-00.00 . 03.2.02.10	Pengembangan dan Pengelolaan Sumber Daya Teknologi Informasi dan Komunikasi Pemerintah Daerah	36.967.200,00	0,00	0,00	0,00
		36.867.160,00	0,00	0,00	0,00
2.17	Koperasi, Usaha Kecil dan Menengah	7.277.220.989,00	103.523.200,00	0,00	0,00
		6.945.564.333,18	103.415.500,00	0,00	0,00
2.17 . 2-17.3-30.3-31.17	DINAS KOPERASI, PERINDUSTRIAN DAN PERDAGANGAN	7.277.220.989,00	103.523.200,00	0,00	0,00
		6.945.564.333,18	103.415.500,00	0,00	0,00
2.17 . 2-17.3-30.3-31.17 . 01	Program Penunjang Urusan Pemerintahan Daerah Kabupaten/Kota	5.774.443.189,00	103.523.200,00	0,00	0,00
		5.466.716.977,18	103.415.500,00	0,00	0,00
2.17 . 2-17.3-30.3-31.17 . 01.2.01	<i>Perencanaan, Penganggaran, dan Evaluasi Kinerja Perangkat Daerah</i>	45.926.000,00	0,00	0,00	0,00
		39.176.000,00	0,00	0,00	0,00

KODE	URAIAN URUSAN, ORGANISASI, PROGRAM DAN KEGIATAN	ANGGARAN			
		REALISASI			
		KELOMPOK BELANJA			
		OPERASI	MODAL	TIDAK TERDUGA	TRANSFER
1	2	3	4	5	6
2.17 . 2-17.3-30.3-31.17 . 01.2.01.01	Penyusunan Dokumen Perencanaan Perangkat Daerah	9.294.000,00	0,00	0,00	0,00
		9.294.000,00	0,00	0,00	0,00
2.17 . 2-17.3-30.3-31.17 . 01.2.01.02	Koordinasi dan Penyusunan Dokumen RKA-SKPD	8.332.000,00	0,00	0,00	0,00
		8.332.000,00	0,00	0,00	0,00
2.17 . 2-17.3-30.3-31.17 . 01.2.01.03	Koordinasi dan Penyusunan Dokumen Perubahan RKA-SKPD	6.086.000,00	0,00	0,00	0,00
		6.086.000,00	0,00	0,00	0,00
2.17 . 2-17.3-30.3-31.17 . 01.2.01.06	Koordinasi dan Penyusunan Laporan Capaian Kinerja dan Ikhtisar Realisasi Kinerja SKPD	4.840.000,00	0,00	0,00	0,00
		4.840.000,00	0,00	0,00	0,00
2.17 . 2-17.3-30.3-31.17 . 01.2.01.07	Evaluasi Kinerja Perangkat Daerah	17.374.000,00	0,00	0,00	0,00
		10.624.000,00	0,00	0,00	0,00
2.17 . 2-17.3-30.3-31.17 . 01.2.02	<i>Administrasi Keuangan Perangkat Daerah</i>	3.475.769.266,00	0,00	0,00	0,00
		3.364.011.234,00	0,00	0,00	0,00
2.17 . 2-17.3-30.3-31.17 . 01.2.02.01	Penyediaan Gaji dan Tunjangan ASN	3.350.469.266,00	0,00	0,00	0,00
		3.238.711.234,00	0,00	0,00	0,00
2.17 . 2-17.3-30.3-31.17 . 01.2.02.03	Pelaksanaan Penatausahaan dan Pengujian/Verifikasi Keuangan SKPD	117.766.000,00	0,00	0,00	0,00
		117.766.000,00	0,00	0,00	0,00
2.17 . 2-17.3-30.3-31.17 . 01.2.02.05	Koordinasi dan Penyusunan Laporan Keuangan Akhir Tahun SKPD	4.311.000,00	0,00	0,00	0,00
		4.311.000,00	0,00	0,00	0,00
2.17 . 2-17.3-30.3-31.17 . 01.2.02.08	Penyusunan Pelaporan dan Analisis Prognosis Realisasi Anggaran	3.223.000,00	0,00	0,00	0,00
		3.223.000,00	0,00	0,00	0,00
2.17 . 2-17.3-30.3-31.17 . 01.2.06	<i>Administrasi Umum Perangkat Daerah</i>	704.548.760,00	0,00	0,00	0,00
		626.770.967,00	0,00	0,00	0,00
2.17 . 2-17.3-30.3-31.17 . 01.2.06.01	Penyediaan Komponen Instalasi Listrik/Penerangan Bangunan Kantor	15.466.600,00	0,00	0,00	0,00
		15.466.600,00	0,00	0,00	0,00
2.17 . 2-17.3-30.3-31.17 . 01.2.06.02	Penyediaan Peralatan dan Perlengkapan Kantor	159.153.440,00	0,00	0,00	0,00
		158.840.000,00	0,00	0,00	0,00
2.17 . 2-17.3-30.3-31.17 . 01.2.06.05	Penyediaan Barang Cetak dan Penggandaan	197.022.700,00	0,00	0,00	0,00
		196.980.400,00	0,00	0,00	0,00
2.17 . 2-17.3-30.3-31.17 . 01.2.06.06	Penyediaan Bahan Bacaan dan Peraturan Perundang-undangan	58.320.000,00	0,00	0,00	0,00
		49.700.000,00	0,00	0,00	0,00

KODE	URAIAN URUSAN, ORGANISASI, PROGRAM DAN KEGIATAN	ANGGARAN			
		REALISASI			
		KELOMPOK BELANJA			
		OPERASI	MODAL	TIDAK TERDUGA	TRANSFER
1	2	3	4	5	6
2.17 . 2-17.3-30.3-31.17 . 01.2.06.08	Fasilitasi Kunjungan Tamu	10.780.000,00	0,00	0,00	0,00
		10.770.000,00	0,00	0,00	0,00
2.17 . 2-17.3-30.3-31.17 . 01.2.06.09	Penyelenggaraan Rapat Koordinasi dan Konsultasi SKPD	263.806.020,00	0,00	0,00	0,00
		195.013.967,00	0,00	0,00	0,00
2.17 . 2-17.3-30.3-31.17 . 01.2.07	<i>Pengadaan Barang Milik Daerah Penunjang Urusan Pemerintah Daerah</i>	1.690.000,00	103.523.200,00	0,00	0,00
		0,00	103.415.500,00	0,00	0,00
2.17 . 2-17.3-30.3-31.17 . 01.2.07.06	Pengadaan Peralatan dan Mesin Lainnya	1.690.000,00	103.523.200,00	0,00	0,00
		0,00	103.415.500,00	0,00	0,00
2.17 . 2-17.3-30.3-31.17 . 01.2.08	<i>Penyediaan Jasa Penunjang Urusan Pemerintahan Daerah</i>	903.481.980,00	0,00	0,00	0,00
		837.368.117,00	0,00	0,00	0,00
2.17 . 2-17.3-30.3-31.17 . 01.2.08.01	Penyediaan Jasa Surat Menyurat	108.288.000,00	0,00	0,00	0,00
		108.000.000,00	0,00	0,00	0,00
2.17 . 2-17.3-30.3-31.17 . 01.2.08.02	Penyediaan Jasa Komunikasi, Sumber Daya Air dan Listrik	190.517.980,00	0,00	0,00	0,00
		148.758.117,00	0,00	0,00	0,00
2.17 . 2-17.3-30.3-31.17 . 01.2.08.03	Penyediaan Jasa Peralatan dan Perlengkapan Kantor	17.060.000,00	0,00	0,00	0,00
		17.060.000,00	0,00	0,00	0,00
2.17 . 2-17.3-30.3-31.17 . 01.2.08.04	Penyediaan Jasa Pelayanan Umum Kantor	587.616.000,00	0,00	0,00	0,00
		563.550.000,00	0,00	0,00	0,00
2.17 . 2-17.3-30.3-31.17 . 01.2.09	<i>Pemeliharaan Barang Milik Daerah Penunjang Urusan Pemerintahan Daerah</i>	643.027.183,00	0,00	0,00	0,00
		599.390.659,18	0,00	0,00	0,00
2.17 . 2-17.3-30.3-31.17 . 01.2.09.01	Penyediaan Jasa Pemeliharaan, Biaya Pemeliharaan, dan Pajak Kendaraan Perorangan Dinas atau Kendaraan Dinas Jabatan	117.296.000,00	0,00	0,00	0,00
		79.629.376,00	0,00	0,00	0,00
2.17 . 2-17.3-30.3-31.17 . 01.2.09.09	Pemeliharaan/Rehabilitasi Gedung Kantor dan Bangunan Lainnya	525.731.183,00	0,00	0,00	0,00
		519.761.283,18	0,00	0,00	0,00
2.17 . 2-17.3-30.3-31.17 . 03	<i>Program Pengawasan Dan Pemeriksaan Koperasi</i>	17.280.000,00	0,00	0,00	0,00
		17.280.000,00	0,00	0,00	0,00
2.17 . 2-17.3-30.3-31.17 . 03.2.01	<i>Pemeriksaan dan Pengawasan Koperasi, Koperasi Simpan Pinjam/Unit Simpan Pinjam Koperasi yang Wilayah Keanggotaannya dalam Daerah Kabupaten/ Kota</i>	17.280.000,00	0,00	0,00	0,00
		17.280.000,00	0,00	0,00	0,00
2.17 . 2-17.3-30.3-31.17 . 03.2.01.01	Pengawasan Kekuatan, Kesehatan, Kemandirian, Ketangguhan, serta Akuntabilitas Koperasi Kewenangan Kabupaten/Kota	17.280.000,00	0,00	0,00	0,00
		17.280.000,00	0,00	0,00	0,00

KODE	URAIAN URUSAN, ORGANISASI, PROGRAM DAN KEGIATAN	ANGGARAN			
		REALISASI			
		KELOMPOK BELANJA			
		OPERASI	MODAL	TIDAK TERDUGA	TRANSFER
1	2	3	4	5	6
2.17 . 2-17.3-30.3-31.17 . 05	Program Pendidikan Dan Latihan Perkoperasian	379.327.500,00	0,00	0,00	0,00
		362.500.356,00	0,00	0,00	0,00
2.17 . 2-17.3-30.3-31.17 . 05.2.01	<i>Pendidikan dan Latihan Perkoperasian bagi Koperasi yang Wilayah Keanggotaan dalam Daerah Kabupaten/Kota</i>	223.366.800,00	0,00	0,00	0,00
		213.824.000,00	0,00	0,00	0,00
2.17 . 2-17.3-30.3-31.17 . 05.2.01.01	Peningkatan Pemahaman dan Pengetahuan Perkoperasian serta Kapasitas dan Kompetensi SDM Koperasi	223.366.800,00	0,00	0,00	0,00
		213.824.000,00	0,00	0,00	0,00
2.17 . 2-17.3-30.3-31.17 . 05.2.03	<i>Pendidikan dan Pelatihan SDM Usaha Mikro dalam 1 (satu) Daerah Kabupaten/Kota</i>	155.960.700,00	0,00	0,00	0,00
		148.676.356,00	0,00	0,00	0,00
2.17 . 2-17.3-30.3-31.17 . 05.2.03.01	Peningkatan Pemahaman dan Pengetahuan Usaha Mikro serta Kapasitas dan Kompetensi SDM Usaha Mikro	155.960.700,00	0,00	0,00	0,00
		148.676.356,00	0,00	0,00	0,00
2.17 . 2-17.3-30.3-31.17 . 06	Program Pemberdayaan Dan Perlindungan Koperasi	18.900.000,00	0,00	0,00	0,00
		18.900.000,00	0,00	0,00	0,00
2.17 . 2-17.3-30.3-31.17 . 06.2.01	<i>Pemberdayaan dan Perlindungan Koperasi yang Keanggotaannya dalam Daerah Kabupaten/Kota</i>	18.900.000,00	0,00	0,00	0,00
		18.900.000,00	0,00	0,00	0,00
2.17 . 2-17.3-30.3-31.17 . 06.2.01.01	Pemberdayaan Peningkatan Produktivitas, Nilai Tambah, Akses Pasar, Akses Pembiayaan, Penguatan Kelembagaan, Penataan Manajemen, Standarisasi, dan Restrukturisasi Usaha Koperasi Kewenangan Kabupaten/Kota	18.900.000,00	0,00	0,00	0,00
		18.900.000,00	0,00	0,00	0,00
2.17 . 2-17.3-30.3-31.17 . 07	Program Pemberdayaan Usaha Menengah, Usaha Kecil, Dan Usaha Mikro (UMKM)	16.256.500,00	0,00	0,00	0,00
		11.340.000,00	0,00	0,00	0,00
2.17 . 2-17.3-30.3-31.17 . 07.2.01	<i>Pemberdayaan Usaha Mikro yang Dilakukan melalui Pendataan, Kemitraan, Kemudahan Perizinan, Penguatan Kelembagaan dan Koordinasi dengan Para Pemangku Kepentingan</i>	16.256.500,00	0,00	0,00	0,00
		11.340.000,00	0,00	0,00	0,00
2.17 . 2-17.3-30.3-31.17 . 07.2.01.01	Pendataan Potensi dan Pengembangan Usaha Mikro	16.256.500,00	0,00	0,00	0,00
		11.340.000,00	0,00	0,00	0,00
2.17 . 2-17.3-30.3-31.17 . 08	Program Pengembangan UMKM	1.071.013.800,00	0,00	0,00	0,00
		1.068.827.000,00	0,00	0,00	0,00
2.17 . 2-17.3-30.3-31.17 . 08.2.01	<i>Pengembangan Usaha Mikro dengan Orientasi Peningkatan Skala Usaha menjadi Usaha Kecil</i>	1.071.013.800,00	0,00	0,00	0,00
		1.068.827.000,00	0,00	0,00	0,00
2.17 . 2-17.3-30.3-31.17 . 08.2.01.01	Fasilitasi Usaha Mikro Menjadi Usaha Kecil dalam Pengembangan Produksi dan Pengolahan, Pemasaran, SDM, serta Desain dan Teknologi	1.071.013.800,00	0,00	0,00	0,00
		1.068.827.000,00	0,00	0,00	0,00

KODE	URAIAN URUSAN, ORGANISASI, PROGRAM DAN KEGIATAN	ANGGARAN			
		REALISASI			
		KELOMPOK BELANJA			
		OPERASI	MODAL	TIDAK TERDUGA	TRANSFER
1	2	3	4	5	6
2.18	Penanaman Modal	3.593.956.832,00	0,00	0,00	0,00
		3.534.599.593,00	0,00	0,00	0,00
2.18 . 0-00.0-00.0-00.00	DINAS PENANAMAN MODAL DAN PELAYANAN TERPADU SATU PINTU	3.593.956.832,00	0,00	0,00	0,00
		3.534.599.593,00	0,00	0,00	0,00
2.18 . 0-00.0-00.0-00.00 . 01	<i>Program Penunjang Urusan Pemerintahan Daerah Kabupaten/Kota</i>	3.041.598.132,00	0,00	0,00	0,00
		2.987.148.812,00	0,00	0,00	0,00
2.18 . 0-00.0-00.0-00.00 . 01.2.01	<i>Perencanaan, Penganggaran, dan Evaluasi Kinerja Perangkat Daerah</i>	26.305.400,00	0,00	0,00	0,00
		19.555.400,00	0,00	0,00	0,00
2.18 . 0-00.0-00.0-00.00 . 01.2.01.01	Penyusunan Dokumen Perencanaan Perangkat Daerah	4.127.000,00	0,00	0,00	0,00
		4.127.000,00	0,00	0,00	0,00
2.18 . 0-00.0-00.0-00.00 . 01.2.01.02	Koordinasi dan Penyusunan Dokumen RKA-SKPD	1.957.000,00	0,00	0,00	0,00
		1.957.000,00	0,00	0,00	0,00
2.18 . 0-00.0-00.0-00.00 . 01.2.01.03	Koordinasi dan Penyusunan Dokumen Perubahan RKA-SKPD	2.007.000,00	0,00	0,00	0,00
		2.007.000,00	0,00	0,00	0,00
2.18 . 0-00.0-00.0-00.00 . 01.2.01.04	Koordinasi dan Penyusunan DPA-SKPD	2.074.000,00	0,00	0,00	0,00
		2.074.000,00	0,00	0,00	0,00
2.18 . 0-00.0-00.0-00.00 . 01.2.01.05	Koordinasi dan Penyusunan Perubahan DPA- SKPD	2.668.000,00	0,00	0,00	0,00
		2.668.000,00	0,00	0,00	0,00
2.18 . 0-00.0-00.0-00.00 . 01.2.01.06	Koordinasi dan Penyusunan Laporan Capaian Kinerja dan Ikhtisar Realisasi Kinerja SKPD	2.244.400,00	0,00	0,00	0,00
		2.244.400,00	0,00	0,00	0,00
2.18 . 0-00.0-00.0-00.00 . 01.2.01.07	Evaluasi Kinerja Perangkat Daerah	11.228.000,00	0,00	0,00	0,00
		4.478.000,00	0,00	0,00	0,00
2.18 . 0-00.0-00.0-00.00 . 01.2.02	<i>Administrasi Keuangan Perangkat Daerah</i>	2.723.505.177,00	0,00	0,00	0,00
		2.681.205.707,00	0,00	0,00	0,00
2.18 . 0-00.0-00.0-00.00 . 01.2.02.01	Penyediaan Gaji dan Tunjangan ASN	2.595.788.877,00	0,00	0,00	0,00
		2.560.989.407,00	0,00	0,00	0,00
2.18 . 0-00.0-00.0-00.00 . 01.2.02.03	Pelaksanaan Penatausahaan dan Pengujian/Verifikasi Keuangan SKPD	123.732.000,00	0,00	0,00	0,00
		116.232.000,00	0,00	0,00	0,00
2.18 . 0-00.0-00.0-00.00 . 01.2.02.05	Koordinasi dan Penyusunan Laporan Keuangan Akhir Tahun SKPD	2.436.000,00	0,00	0,00	0,00
		2.436.000,00	0,00	0,00	0,00

KODE	URAIAN URUSAN, ORGANISASI, PROGRAM DAN KEGIATAN	ANGGARAN			
		REALISASI			
		KELOMPOK BELANJA			
		OPERASI	MODAL	TIDAK TERDUGA	TRANSFER
1	2	3	4	5	6
2.18 . 0-00.0-00.0-00.00 . 01.2.02.07	Koordinasi dan Penyusunan Laporan Keuangan Bulanan/Triwulanan/Semesteran SKPD	1.548.300,00	0,00	0,00	0,00
		1.548.300,00	0,00	0,00	0,00
2.18 . 0-00.0-00.0-00.00 . 01.2.06	<i>Administrasi Umum Perangkat Daerah</i>	123.612.815,00	0,00	0,00	0,00
		119.975.967,00	0,00	0,00	0,00
2.18 . 0-00.0-00.0-00.00 . 01.2.06.01	Penyediaan Komponen Instalasi Listrik/Penerangan Bangunan Kantor	826.100,00	0,00	0,00	0,00
		826.100,00	0,00	0,00	0,00
2.18 . 0-00.0-00.0-00.00 . 01.2.06.02	Penyediaan Peralatan dan Perlengkapan Kantor	35.942.315,00	0,00	0,00	0,00
		35.934.000,00	0,00	0,00	0,00
2.18 . 0-00.0-00.0-00.00 . 01.2.06.05	Penyediaan Barang Cetak dan Penggandaan	14.746.400,00	0,00	0,00	0,00
		14.746.400,00	0,00	0,00	0,00
2.18 . 0-00.0-00.0-00.00 . 01.2.06.06	Penyediaan Bahan Bacaan dan Peraturan Perundang-undangan	1.110.000,00	0,00	0,00	0,00
		910.000,00	0,00	0,00	0,00
2.18 . 0-00.0-00.0-00.00 . 01.2.06.09	Penyelenggaraan Rapat Koordinasi dan Konsultasi SKPD	70.988.000,00	0,00	0,00	0,00
		67.559.467,00	0,00	0,00	0,00
2.18 . 0-00.0-00.0-00.00 . 01.2.07	<i>Pengadaan Barang Milik Daerah Penunjang Urusan Pemerintah Daerah</i>	0,00	0,00	0,00	0,00
		0,00	0,00	0,00	0,00
2.18 . 0-00.0-00.0-00.00 . 01.2.07.06	Pengadaan Peralatan dan Mesin Lainnya	0,00	0,00	0,00	0,00
		0,00	0,00	0,00	0,00
2.18 . 0-00.0-00.0-00.00 . 01.2.08	<i>Penyediaan Jasa Penunjang Urusan Pemerintahan Daerah</i>	138.142.940,00	0,00	0,00	0,00
		137.733.626,00	0,00	0,00	0,00
2.18 . 0-00.0-00.0-00.00 . 01.2.08.01	Penyediaan Jasa Surat Menyurat	102.383.000,00	0,00	0,00	0,00
		102.383.000,00	0,00	0,00	0,00
2.18 . 0-00.0-00.0-00.00 . 01.2.08.02	Penyediaan Jasa Komunikasi, Sumber Daya Air dan Listrik	35.759.940,00	0,00	0,00	0,00
		35.350.626,00	0,00	0,00	0,00
2.18 . 0-00.0-00.0-00.00 . 01.2.09	<i>Pemeliharaan Barang Milik Daerah Penunjang Urusan Pemerintahan Daerah</i>	30.031.800,00	0,00	0,00	0,00
		28.678.112,00	0,00	0,00	0,00
2.18 . 0-00.0-00.0-00.00 . 01.2.09.01	Penyediaan Jasa Pemeliharaan, Biaya Pemeliharaan, dan Pajak Kendaraan Perorangan Dinas atau Kendaraan Dinas Jabatan	27.271.800,00	0,00	0,00	0,00
		25.918.112,00	0,00	0,00	0,00
2.18 . 0-00.0-00.0-00.00 . 01.2.09.06	Pemeliharaan Peralatan dan Mesin Lainnya	2.760.000,00	0,00	0,00	0,00
		2.760.000,00	0,00	0,00	0,00

KODE	URAIAN URUSAN, ORGANISASI, PROGRAM DAN KEGIATAN	ANGGARAN			
		REALISASI			
		KELOMPOK BELANJA			
		OPERASI	MODAL	TIDAK TERDUGA	TRANSFER
1	2	3	4	5	6
2.18 . 0-00.0-00.0-00.00 . 01.2.09.09	Pemeliharaan/Rehabilitasi Gedung Kantor dan Bangunan Lainnya	0,00	0,00	0,00	0,00
		0,00	0,00	0,00	0,00
2.18 . 0-00.0-00.0-00.00 . 03	Program Promosi Penanaman Modal	41.693.800,00	0,00	0,00	0,00
		39.889.600,00	0,00	0,00	0,00
2.18 . 0-00.0-00.0-00.00 . 03.2.01	<i>Penyelenggaraan Promosi Penanaman Modal yang menjadi Kewenangan Daerah Kabupaten/Kota</i>	41.693.800,00	0,00	0,00	0,00
		39.889.600,00	0,00	0,00	0,00
2.18 . 0-00.0-00.0-00.00 . 03.2.01.02	Pelaksanaan Kegiatan Promosi Penanaman Modal Daerah Kabupaten/Kota	41.693.800,00	0,00	0,00	0,00
		39.889.600,00	0,00	0,00	0,00
2.18 . 0-00.0-00.0-00.00 . 04	Program Pelayanan Penanaman Modal	130.183.500,00	0,00	0,00	0,00
		128.098.900,00	0,00	0,00	0,00
2.18 . 0-00.0-00.0-00.00 . 04.2.01	<i>Pelayanan Perizinan dan Non Perizinan secara Terpadu Satu Pintu dibidang Penanaman Modal yang menjadi Kewenangan Daerah Kabupaten/ Kota</i>	130.183.500,00	0,00	0,00	0,00
		128.098.900,00	0,00	0,00	0,00
2.18 . 0-00.0-00.0-00.00 . 04.2.01.01	Penyediaan Pelayanan Terpadu Perizinan dan Nonperizinan Berbasis Sistem Pelayanan Perizinan Berusaha Terintegrasi secara Elektronik	85.681.000,00	0,00	0,00	0,00
		85.227.100,00	0,00	0,00	0,00
2.18 . 0-00.0-00.0-00.00 . 04.2.01.02	Pemantauan Pemenuhan Komitmen Perizinan dan Non Perizinan Penanaman Modal	14.206.000,00	0,00	0,00	0,00
		14.205.900,00	0,00	0,00	0,00
2.18 . 0-00.0-00.0-00.00 . 04.2.01.03	Penyediaan Layanan Konsultasi dan Pengelolaan Pengaduan Masyarakat terhadap Pelayanan Terpadu Perizinan dan Non Perizinan	30.296.500,00	0,00	0,00	0,00
		28.665.900,00	0,00	0,00	0,00
2.18 . 0-00.0-00.0-00.00 . 04.2.01.04	Koordinasi dan Sinkronisasi Penetapan pemberian Fasilitas/Insentif Daerah	0,00	0,00	0,00	0,00
		0,00	0,00	0,00	0,00
2.18 . 0-00.0-00.0-00.00 . 05	Program Pengendalian Pelaksanaan Penanaman Modal	365.406.400,00	0,00	0,00	0,00
		364.387.281,00	0,00	0,00	0,00
2.18 . 0-00.0-00.0-00.00 . 05.2.01	<i>Pengendalian Pelaksanaan Penanaman Modal yang menjadi Kewenangan Daerah Kabupaten/Kota</i>	365.406.400,00	0,00	0,00	0,00
		364.387.281,00	0,00	0,00	0,00
2.18 . 0-00.0-00.0-00.00 . 05.2.01.01	Koordinasi dan Sinkronisasi Pemantauan Pelaksanaan Penanaman Modal	68.813.400,00	0,00	0,00	0,00
		67.818.281,00	0,00	0,00	0,00
2.18 . 0-00.0-00.0-00.00 . 05.2.01.02	Koordinasi dan Sinkronisasi Pembinaan Pelaksanaan Penanaman Modal	202.153.000,00	0,00	0,00	0,00
		202.152.000,00	0,00	0,00	0,00
2.18 . 0-00.0-00.0-00.00 . 05.2.01.03	Koordinasi dan Sinkronisasi Pengawasan Pelaksanaan Penanaman Modal	94.440.000,00	0,00	0,00	0,00
		94.417.000,00	0,00	0,00	0,00

KODE	URAIAN URUSAN, ORGANISASI, PROGRAM DAN KEGIATAN	ANGGARAN			
		REALISASI			
		KELOMPOK BELANJA			
		OPERASI	MODAL	TIDAK TERDUGA	TRANSFER
1	2	3	4	5	6
2.18 . 0-00.0-00.0-00.00 . 06	Program Pengelolaan Data Dan Sistem Informasi Penanaman Modal	15.075.000,00	0,00	0,00	0,00
		15.075.000,00	0,00	0,00	0,00
2.18 . 0-00.0-00.0-00.00 . 06.2.01	<i>Pengelolaan Data dan Informasi Perizinan dan Non Perizinan yang Terintegrasi pada Tingkat Daerah Kabupaten/Kota</i>	15.075.000,00	0,00	0,00	0,00
		15.075.000,00	0,00	0,00	0,00
2.18 . 0-00.0-00.0-00.00 . 06.2.01.01	Pengolahan, Penyajian dan Pemanfaatan Data dan Informasi Perizinan dan Non Perizinan berbasis Sistem Pelayanan Perizinan Berusaha Terintegrasi Secara Elektronik	15.075.000,00	0,00	0,00	0,00
		15.075.000,00	0,00	0,00	0,00
2.19	Kepemudaan dan Olah Raga	1.815.595.750,00	0,00	0,00	0,00
		1.700.006.200,00	0,00	0,00	0,00
2.19 . 0-00.0-00.0-00.00	DINAS PARIWISATA, PEMUDA DAN OLAHRAGA	1.815.595.750,00	0,00	0,00	0,00
		1.700.006.200,00	0,00	0,00	0,00
2.19 . 0-00.0-00.0-00.00 . 02	Program Pengembangan Kapasitas Daya Saing Kepemudaan	761.480.900,00	0,00	0,00	0,00
		653.815.500,00	0,00	0,00	0,00
2.19 . 0-00.0-00.0-00.00 . 02.2.01	<i>Penyadaran, Pemberdayaan, dan Pengembangan Pemuda dan Kepemudaan terhadap Pemuda Pelopor Kabupaten/Kota, Wirausaha Muda Pemula, dan Pemuda Kader Kabupaten/Kota</i>	761.480.900,00	0,00	0,00	0,00
		653.815.500,00	0,00	0,00	0,00
2.19 . 0-00.0-00.0-00.00 . 02.2.01.08	Peningkatan Kepemimpinan, Kepeloporan dan Kesukarelawanan Pemuda	761.480.900,00	0,00	0,00	0,00
		653.815.500,00	0,00	0,00	0,00
2.19 . 0-00.0-00.0-00.00 . 03	Program Pengembangan Kapasitas Daya Saing Keolahragaan	1.054.114.850,00	0,00	0,00	0,00
		1.046.190.700,00	0,00	0,00	0,00
2.19 . 0-00.0-00.0-00.00 . 03.2.01	<i>Pembinaan dan Pengembangan Olahraga Pendidikan pada Jenjang Pendidikan yang menjadi Kewenangan Daerah Kabupaten/Kota</i>	20.402.900,00	0,00	0,00	0,00
		18.287.700,00	0,00	0,00	0,00
2.19 . 0-00.0-00.0-00.00 . 03.2.01.03	Koordinasi, Sinkronisasi dan Pelaksanaan Penyediaan Sarana dan Prasarana Olahraga Kabupaten/Kota	20.402.900,00	0,00	0,00	0,00
		18.287.700,00	0,00	0,00	0,00
2.19 . 0-00.0-00.0-00.00 . 03.2.02	<i>Penyelenggaraan Kejuaraan Olahraga Tingkat Daerah Kabupaten/Kota</i>	0,00	0,00	0,00	0,00
		0,00	0,00	0,00	0,00
2.19 . 0-00.0-00.0-00.00 . 03.2.02.03	Partisipasi dan Keikutsertaan dalam Penyelenggaraan Kejuaraan	0,00	0,00	0,00	0,00
		0,00	0,00	0,00	0,00
2.19 . 0-00.0-00.0-00.00 . 03.2.03	<i>Pembinaan dan Pengembangan Olahraga Prestasi Tingkat Daerah Provinsi</i>	1.025.711.950,00	0,00	0,00	0,00
		1.019.903.000,00	0,00	0,00	0,00

KODE	URAIAN URUSAN, ORGANISASI, PROGRAM DAN KEGIATAN	ANGGARAN			
		REALISASI			
		KELOMPOK BELANJA			
		OPERASI	MODAL	TIDAK TERDUGA	TRANSFER
1	2	3	4	5	6
2.19 . 0-00.0-00.0-00.00 . 03.2.03.03	Pembinaan dan Pengembangan Atlet Berprestasi Kabupaten/Kota	1.025.711.950,00	0,00	0,00	0,00
		1.019.903.000,00	0,00	0,00	0,00
2.19 . 0-00.0-00.0-00.00 . 03.2.05	<i>Pembinaan dan Pengembangan Olahraga Rekreasi</i>	8.000.000,00	0,00	0,00	0,00
		8.000.000,00	0,00	0,00	0,00
2.19 . 0-00.0-00.0-00.00 . 03.2.05.01	Penyelenggaraan, Pengembangan dan Pemasalan Festival dan Olahraga Rekreasi	8.000.000,00	0,00	0,00	0,00
		8.000.000,00	0,00	0,00	0,00
2.20	Statistik	184.659.000,00	0,00	0,00	0,00
		145.777.300,00	0,00	0,00	0,00
2.20 . 0-00.0-00.0-00.00	DINAS KOMUNIKASI, INFORMATIKA DAN STATISTIK	184.659.000,00	0,00	0,00	0,00
		145.777.300,00	0,00	0,00	0,00
2.20 . 0-00.0-00.0-00.00 . 02	<i>Program Penyelenggaraan Statistik Sektoral</i>	184.659.000,00	0,00	0,00	0,00
		145.777.300,00	0,00	0,00	0,00
2.20 . 0-00.0-00.0-00.00 . 02.2.01	<i>Penyelenggaraan Statistik Sektoral di Lingkup Daerah Kabupaten/Kota</i>	184.659.000,00	0,00	0,00	0,00
		145.777.300,00	0,00	0,00	0,00
2.20 . 0-00.0-00.0-00.00 . 02.2.01.01	Koordinasi dan Sinkronisasi Pengumpulan, Pengolahan, Analisis dan Diseminasi Data Statistik Sektoral	96.064.800,00	0,00	0,00	0,00
		76.190.100,00	0,00	0,00	0,00
2.20 . 0-00.0-00.0-00.00 . 02.2.01.03	Membangun Metadata Statistik Sektoral	59.109.000,00	0,00	0,00	0,00
		53.058.200,00	0,00	0,00	0,00
2.20 . 0-00.0-00.0-00.00 . 02.2.01.05	Pengembangan Infrastruktur	29.485.200,00	0,00	0,00	0,00
		16.529.000,00	0,00	0,00	0,00
2.21	Persandian	162.335.900,00	0,00	0,00	0,00
		118.114.683,00	0,00	0,00	0,00
2.21 . 0-00.0-00.0-00.00	DINAS KOMUNIKASI, INFORMATIKA DAN STATISTIK	162.335.900,00	0,00	0,00	0,00
		118.114.683,00	0,00	0,00	0,00
2.21 . 0-00.0-00.0-00.00 . 02	<i>Program Penyelenggaraan Persandian Untuk Pengamanan Informasi</i>	162.335.900,00	0,00	0,00	0,00
		118.114.683,00	0,00	0,00	0,00
2.21 . 0-00.0-00.0-00.00 . 02.2.01	<i>Penyelenggaraan Persandian untuk Pengamanan Informasi Pemerintah Daerah Kabupaten/Kota</i>	61.836.900,00	0,00	0,00	0,00
		47.828.801,00	0,00	0,00	0,00
2.21 . 0-00.0-00.0-00.00 . 02.2.01.01	Penetapan Kebijakan Tata Kelola Keamanan Informasi dan Jaring Komunikasi Sandi Pemerintah Daerah Kabupaten/Kota	10.897.000,00	0,00	0,00	0,00
		9.170.750,00	0,00	0,00	0,00

KODE	URAIAN URUSAN, ORGANISASI, PROGRAM DAN KEGIATAN	ANGGARAN			
		REALISASI			
		KELOMPOK BELANJA			
		OPERASI	MODAL	TIDAK TERDUGA	TRANSFER
1	2	3	4	5	6
2.21 . 0-00.0-00.0-00.00 . 02.2.01.02	Pelaksanaan Analisis Kebutuhan dan Pengelolaan Sumber Daya Keamanan Informasi Pemerintah Daerah Kabupaten/Kota	21.361.900,00	0,00	0,00	0,00
		17.090.301,00	0,00	0,00	0,00
2.21 . 0-00.0-00.0-00.00 . 02.2.01.03	Pelaksanaan Keamanan Informasi Pemerintahan Daerah Kabupaten/Kota Berbasis Elektronik dan Non Elektronik	17.925.000,00	0,00	0,00	0,00
		10.883.750,00	0,00	0,00	0,00
2.21 . 0-00.0-00.0-00.00 . 02.2.01.04	Penyediaan Layanan Keamanan Informasi Pemerintah Daerah Kabupaten/Kota	11.653.000,00	0,00	0,00	0,00
		10.684.000,00	0,00	0,00	0,00
2.21 . 0-00.0-00.0-00.00 . 02.2.02	<i>Penetapan Pola Hubungan Komunikasi Sandi Antar Perangkat Daerah Kabupaten/Kota</i>	100.499.000,00	0,00	0,00	0,00
		70.285.882,00	0,00	0,00	0,00
2.21 . 0-00.0-00.0-00.00 . 02.2.02.01	Operasionalisasi Jaring Komunikasi Sandi Pemerintah Daerah Kabupaten/Kota	100.499.000,00	0,00	0,00	0,00
		70.285.882,00	0,00	0,00	0,00
2.22	Kebudayaan	205.129.999,00	2.800.000,00	0,00	0,00
		200.732.099,00	2.800.000,00	0,00	0,00
2.22 . 0-00.0-00.0-00.00	DINAS PENDIDIKAN DAN KEBUDAYAAN	205.129.999,00	2.800.000,00	0,00	0,00
		200.732.099,00	2.800.000,00	0,00	0,00
2.22 . 0-00.0-00.0-00.00 . 02	<i>Program Pengembangan Kebudayaan</i>	129.386.600,00	2.800.000,00	0,00	0,00
		128.136.000,00	2.800.000,00	0,00	0,00
2.22 . 0-00.0-00.0-00.00 . 02.2.01	<i>Pengelolaan Kebudayaan yang Masyarakat Pelakunya dalam Daerah Kabupaten/Kota</i>	69.502.000,00	300.000,00	0,00	0,00
		69.302.000,00	300.000,00	0,00	0,00
2.22 . 0-00.0-00.0-00.00 . 02.2.01.01	Pelindungan, Pengembangan, Pemanfaatan Objek Pemajuan Kebudayaan	69.502.000,00	300.000,00	0,00	0,00
		69.302.000,00	300.000,00	0,00	0,00
2.22 . 0-00.0-00.0-00.00 . 02.2.02	<i>Pelestarian Kesenian Tradisional yang Masyarakat Pelakunya dalam Daerah Kabupaten/Kota</i>	59.884.600,00	2.500.000,00	0,00	0,00
		58.834.000,00	2.500.000,00	0,00	0,00
2.22 . 0-00.0-00.0-00.00 . 02.2.02.01	Pelindungan, Pengembangan, Pemanfaatan Objek Pemajuan Tradisi Budaya	36.196.600,00	0,00	0,00	0,00
		35.146.000,00	0,00	0,00	0,00
2.22 . 0-00.0-00.0-00.00 . 02.2.02.02	Pembinaan Sumber Daya Manusia, Lembaga, dan Pranata Tradisional	23.688.000,00	2.500.000,00	0,00	0,00
		23.688.000,00	2.500.000,00	0,00	0,00
2.22 . 0-00.0-00.0-00.00 . 03	<i>Program Pengembangan Kesenian Tradisional</i>	2.000.000,00	0,00	0,00	0,00
		0,00	0,00	0,00	0,00
2.22 . 0-00.0-00.0-00.00 . 03.2.01	<i>Pembinaan Kesenian yang Masyarakat Pelakunya dalam Daerah Kabupaten/Kota</i>	2.000.000,00	0,00	0,00	0,00
		0,00	0,00	0,00	0,00

KODE	URAIAN URUSAN, ORGANISASI, PROGRAM DAN KEGIATAN	ANGGARAN			
		REALISASI			
		KELOMPOK BELANJA			
		OPERASI	MODAL	TIDAK TERDUGA	TRANSFER
1	2	3	4	5	6
2.22 . 0-00.0-00.0-00.00 . 03.2.01.03	Peningkatan Kapasitas Tata Kelola Lembaga Kesenian Tradisional	2.000.000,00	0,00	0,00	0,00
		0,00	0,00	0,00	0,00
2.22 . 0-00.0-00.0-00.00 . 05	Program Pelestarian Dan Pengelolaan Cagar Budaya	73.743.399,00	0,00	0,00	0,00
		72.596.099,00	0,00	0,00	0,00
2.22 . 0-00.0-00.0-00.00 . 05.2.01	<i>Penetapan Cagar Budaya Peringkat Kabupaten/Kota</i>	49.017.600,00	0,00	0,00	0,00
		48.316.100,00	0,00	0,00	0,00
2.22 . 0-00.0-00.0-00.00 . 05.2.01.01	Pendaftaran Objek Diduga Cagar Budaya	49.017.600,00	0,00	0,00	0,00
		48.316.100,00	0,00	0,00	0,00
2.22 . 0-00.0-00.0-00.00 . 05.2.02	<i>Pengelolaan Cagar Budaya Peringkat Kabupaten/Kota</i>	24.725.799,00	0,00	0,00	0,00
		24.279.999,00	0,00	0,00	0,00
2.22 . 0-00.0-00.0-00.00 . 05.2.02.02	Pengembangan Cagar Budaya	10.408.999,00	0,00	0,00	0,00
		9.963.199,00	0,00	0,00	0,00
2.22 . 0-00.0-00.0-00.00 . 05.2.02.03	Pemanfaatan Cagar Budaya	14.316.800,00	0,00	0,00	0,00
		14.316.800,00	0,00	0,00	0,00
2.23	Perpustakaan	4.003.488.802,00	11.359.021.058,00	0,00	0,00
		3.889.242.669,00	11.209.836.150,00	0,00	0,00
2.23 . 0-00.0-00.0-00.00	DINAS PERPUSTAKAAN DAN ARSIP DAERAH	4.003.488.802,00	11.359.021.058,00	0,00	0,00
		3.889.242.669,00	11.209.836.150,00	0,00	0,00
2.23 . 0-00.0-00.0-00.00 . 01	Program Penunjang Urusan Pemerintahan Daerah Kabupaten/Kota	3.761.277.522,00	0,00	0,00	0,00
		3.655.165.769,00	0,00	0,00	0,00
2.23 . 0-00.0-00.0-00.00 . 01.2.01	<i>Perencanaan, Penganggaran, dan Evaluasi Kinerja Perangkat Daerah</i>	20.328.900,00	0,00	0,00	0,00
		20.328.900,00	0,00	0,00	0,00
2.23 . 0-00.0-00.0-00.00 . 01.2.01.01	Penyusunan Dokumen Perencanaan Perangkat Daerah	2.715.200,00	0,00	0,00	0,00
		2.715.200,00	0,00	0,00	0,00
2.23 . 0-00.0-00.0-00.00 . 01.2.01.02	Koordinasi dan Penyusunan Dokumen RKA-SKPD	2.570.000,00	0,00	0,00	0,00
		2.570.000,00	0,00	0,00	0,00
2.23 . 0-00.0-00.0-00.00 . 01.2.01.03	Koordinasi dan Penyusunan Dokumen Perubahan RKA-SKPD	2.241.000,00	0,00	0,00	0,00
		2.241.000,00	0,00	0,00	0,00
2.23 . 0-00.0-00.0-00.00 . 01.2.01.04	Koordinasi dan Penyusunan DPA-SKPD	2.552.000,00	0,00	0,00	0,00
		2.552.000,00	0,00	0,00	0,00

KODE	URAIAN URUSAN, ORGANISASI, PROGRAM DAN KEGIATAN	ANGGARAN			
		REALISASI			
		KELOMPOK BELANJA			
		OPERASI	MODAL	TIDAK TERDUGA	TRANSFER
1	2	3	4	5	6
2.23 . 0-00.0-00.0-00.00 . 01.2.01.05	Koordinasi dan Penyusunan Perubahan DPA- SKPD	335.300,00	0,00	0,00	0,00
		335.300,00	0,00	0,00	0,00
2.23 . 0-00.0-00.0-00.00 . 01.2.01.07	Evaluasi Kinerja Perangkat Daerah	9.915.400,00	0,00	0,00	0,00
		9.915.400,00	0,00	0,00	0,00
2.23 . 0-00.0-00.0-00.00 . 01.2.02	<i>Administrasi Keuangan Perangkat Daerah</i>	3.445.077.682,00	0,00	0,00	0,00
		3.345.284.419,00	0,00	0,00	0,00
2.23 . 0-00.0-00.0-00.00 . 01.2.02.01	Penyediaan Gaji dan Tunjangan ASN	3.303.144.682,00	0,00	0,00	0,00
		3.203.351.719,00	0,00	0,00	0,00
2.23 . 0-00.0-00.0-00.00 . 01.2.02.03	Pelaksanaan Penatausahaan dan Pengujian/Verifikasi Keuangan SKPD	138.577.000,00	0,00	0,00	0,00
		138.576.700,00	0,00	0,00	0,00
2.23 . 0-00.0-00.0-00.00 . 01.2.02.05	Koordinasi dan Penyusunan Laporan Keuangan Akhir Tahun SKPD	2.356.000,00	0,00	0,00	0,00
		2.356.000,00	0,00	0,00	0,00
2.23 . 0-00.0-00.0-00.00 . 01.2.02.07	Koordinasi dan Penyusunan Laporan Keuangan Bulanan/Triwulanan/Semesteran SKPD	1.000.000,00	0,00	0,00	0,00
		1.000.000,00	0,00	0,00	0,00
2.23 . 0-00.0-00.0-00.00 . 01.2.06	<i>Administrasi Umum Perangkat Daerah</i>	101.597.940,00	0,00	0,00	0,00
		101.193.000,00	0,00	0,00	0,00
2.23 . 0-00.0-00.0-00.00 . 01.2.06.01	Penyediaan Komponen Instalasi Listrik/Penerangan Bangunan Kantor	1.657.300,00	0,00	0,00	0,00
		1.647.100,00	0,00	0,00	0,00
2.23 . 0-00.0-00.0-00.00 . 01.2.06.02	Penyediaan Peralatan dan Perlengkapan Kantor	18.577.540,00	0,00	0,00	0,00
		18.573.500,00	0,00	0,00	0,00
2.23 . 0-00.0-00.0-00.00 . 01.2.06.05	Penyediaan Barang Cetak dan Penggandaan	5.766.100,00	0,00	0,00	0,00
		5.710.400,00	0,00	0,00	0,00
2.23 . 0-00.0-00.0-00.00 . 01.2.06.06	Penyediaan Bahan Bacaan dan Peraturan Perundang-undangan	450.000,00	0,00	0,00	0,00
		150.000,00	0,00	0,00	0,00
2.23 . 0-00.0-00.0-00.00 . 01.2.06.08	Fasilitasi Kunjungan Tamu	2.156.000,00	0,00	0,00	0,00
		2.122.000,00	0,00	0,00	0,00
2.23 . 0-00.0-00.0-00.00 . 01.2.06.09	Penyelenggaraan Rapat Koordinasi dan Konsultasi SKPD	64.591.000,00	0,00	0,00	0,00
		64.590.000,00	0,00	0,00	0,00
2.23 . 0-00.0-00.0-00.00 . 01.2.06.11	Dukungan Pelaksanaan Sistem Pemerintahan Berbasis Elektronik pada SKPD	8.400.000,00	0,00	0,00	0,00
		8.400.000,00	0,00	0,00	0,00

KODE	URAIAN URUSAN, ORGANISASI, PROGRAM DAN KEGIATAN	ANGGARAN			
		REALISASI			
		KELOMPOK BELANJA			
		OPERASI	MODAL	TIDAK TERDUGA	TRANSFER
1	2	3	4	5	6
2.23 . 0-00.0-00.0-00.00 . 01.2.08	<i>Penyediaan Jasa Penunjang Urusan Pemerintahan Daerah</i>	144.641.400,00	0,00	0,00	0,00
		142.501.600,00	0,00	0,00	0,00
2.23 . 0-00.0-00.0-00.00 . 01.2.08.01	Penyediaan Jasa Surat Menyurat	4.200.000,00	0,00	0,00	0,00
		4.196.000,00	0,00	0,00	0,00
2.23 . 0-00.0-00.0-00.00 . 01.2.08.02	Penyediaan Jasa Komunikasi, Sumber Daya Air dan Listrik	15.041.400,00	0,00	0,00	0,00
		12.905.600,00	0,00	0,00	0,00
2.23 . 0-00.0-00.0-00.00 . 01.2.08.04	Penyediaan Jasa Pelayanan Umum Kantor	125.400.000,00	0,00	0,00	0,00
		125.400.000,00	0,00	0,00	0,00
2.23 . 0-00.0-00.0-00.00 . 01.2.09	<i>Pemeliharaan Barang Milik Daerah Penunjang Urusan Pemerintahan Daerah</i>	49.631.600,00	0,00	0,00	0,00
		45.857.850,00	0,00	0,00	0,00
2.23 . 0-00.0-00.0-00.00 . 01.2.09.01	Penyediaan Jasa Pemeliharaan, Biaya Pemeliharaan, dan Pajak Kendaraan Perorangan Dinas atau Kendaraan Dinas Jabatan	28.841.600,00	0,00	0,00	0,00
		26.957.350,00	0,00	0,00	0,00
2.23 . 0-00.0-00.0-00.00 . 01.2.09.02	Penyediaan Jasa Pemeliharaan, Biaya Pemeliharaan, Pajak dan Perizinan Kendaraan Dinas Operasional atau Lapangan	15.800.000,00	0,00	0,00	0,00
		15.100.500,00	0,00	0,00	0,00
2.23 . 0-00.0-00.0-00.00 . 01.2.09.06	Pemeliharaan Peralatan dan Mesin Lainnya	4.990.000,00	0,00	0,00	0,00
		3.800.000,00	0,00	0,00	0,00
2.23 . 0-00.0-00.0-00.00 . 02	<i>Program Pembinaan Perpustakaan</i>	242.211.280,00	11.359.021.058,00	0,00	0,00
		234.076.900,00	11.209.836.150,00	0,00	0,00
2.23 . 0-00.0-00.0-00.00 . 02.2.01	<i>Pengelolaan Perpustakaan Tingkat Daerah Kabupaten/Kota</i>	9.265.500,00	627.600.000,00	0,00	0,00
		9.265.500,00	626.460.400,00	0,00	0,00
2.23 . 0-00.0-00.0-00.00 . 02.2.01.01	Pengembangan dan Pemeliharaan Layanan Perpustakaan Elektronik	1.010.000,00	100.000.000,00	0,00	0,00
		1.010.000,00	99.800.000,00	0,00	0,00
2.23 . 0-00.0-00.0-00.00 . 02.2.01.02	Pengembangan Perpustakaan di Tingkat Daerah Kabupaten/Kota	752.000,00	0,00	0,00	0,00
		752.000,00	0,00	0,00	0,00
2.23 . 0-00.0-00.0-00.00 . 02.2.01.04	Pembinaan Perpustakaan pada Satuan Pendidikan Dasar di Seluruh Wilayah Kabupaten/Kota sesuai dengan Standar Nasional Perpustakaan	782.500,00	0,00	0,00	0,00
		782.500,00	0,00	0,00	0,00
2.23 . 0-00.0-00.0-00.00 . 02.2.01.08	Pengembangan Bahan Pustaka	680.000,00	527.600.000,00	0,00	0,00
		680.000,00	526.660.400,00	0,00	0,00
2.23 . 0-00.0-00.0-00.00 . 02.2.01.09	Pengelolaan dan Pengembangan Bahan Pustaka	6.041.000,00	0,00	0,00	0,00
		6.041.000,00	0,00	0,00	0,00

KODE	URAIAN URUSAN, ORGANISASI, PROGRAM DAN KEGIATAN	ANGGARAN			
		REALISASI			
		KELOMPOK BELANJA			
		OPERASI	MODAL	TIDAK TERDUGA	TRANSFER
1	2	3	4	5	6
2.23 . 0-00.0-00.0-00.00 . 02.2.02	<i>Pembudayaan Gemar Membaca Tingkat Daerah Kabupaten/Kota</i>	232.945.780,00	10.731.421.058,00	0,00	0,00
		224.811.400,00	10.583.375.750,00	0,00	0,00
2.23 . 0-00.0-00.0-00.00 . 02.2.02.01	Sosialisasi Budaya Baca dan Literasi pada Satuan Pendidikan Dasar dan Pendidikan Khusus serta Masyarakat	10.575.500,00	0,00	0,00	0,00
		10.575.500,00	0,00	0,00	0,00
2.23 . 0-00.0-00.0-00.00 . 02.2.02.02	Pembangunan dan Pemeliharaan Sarana Perpustakaan di Tempat-Tempat Umum yang Menjadi Kewenangan Daerah Kabupaten/Kota	186.401.780,00	10.731.421.058,00	0,00	0,00
		178.267.400,00	10.583.375.750,00	0,00	0,00
2.23 . 0-00.0-00.0-00.00 . 02.2.02.03	Pemberian Penghargaan Gerakan Budaya Gemar Membaca	27.375.000,00	0,00	0,00	0,00
		27.375.000,00	0,00	0,00	0,00
2.23 . 0-00.0-00.0-00.00 . 02.2.02.04	Pengembangan Literasi Berbasis Inklusi Sosial	343.500,00	0,00	0,00	0,00
		343.500,00	0,00	0,00	0,00
2.23 . 0-00.0-00.0-00.00 . 02.2.02.05	Pemilihan Duta Baca Tingkat Daerah Kabupaten/Kota	8.250.000,00	0,00	0,00	0,00
		8.250.000,00	0,00	0,00	0,00
2.24	Kearsipan	57.313.500,00	125.000,00	0,00	0,00
		55.723.500,00	0,00	0,00	0,00
2.24 . 0-00.0-00.0-00.00	DINAS PERPUSTAKAAN DAN ARSIP DAERAH	57.313.500,00	125.000,00	0,00	0,00
		55.723.500,00	0,00	0,00	0,00
2.24 . 0-00.0-00.0-00.00 . 02	<i>Program Pengelolaan Arsip</i>	24.589.500,00	125.000,00	0,00	0,00
		22.999.500,00	0,00	0,00	0,00
2.24 . 0-00.0-00.0-00.00 . 02.2.01	<i>Pengelolaan Arsip Dinamis Daerah Kabupaten/Kota</i>	11.397.000,00	125.000,00	0,00	0,00
		11.397.000,00	0,00	0,00	0,00
2.24 . 0-00.0-00.0-00.00 . 02.2.01.01	Penciptaan dan Penggunaan Arsip Dinamis	2.962.000,00	0,00	0,00	0,00
		2.962.000,00	0,00	0,00	0,00
2.24 . 0-00.0-00.0-00.00 . 02.2.01.02	Pemeliharaan dan Penyusutan Arsip Dinamis	515.000,00	125.000,00	0,00	0,00
		515.000,00	0,00	0,00	0,00
2.24 . 0-00.0-00.0-00.00 . 02.2.01.03	Pengawasan Arsip Dinamis Kewenangan Kabupaten/Kota	7.920.000,00	0,00	0,00	0,00
		7.920.000,00	0,00	0,00	0,00
2.24 . 0-00.0-00.0-00.00 . 02.2.02	<i>Pengelolaan Arsip Statis Daerah Kabupaten/Kota</i>	12.855.000,00	0,00	0,00	0,00
		11.265.000,00	0,00	0,00	0,00
2.24 . 0-00.0-00.0-00.00 . 02.2.02.01	Pengumpulan dan Penyampaian Salinan Otentik Naskah Asli Arsip Terjaga Kepada ANRI	7.575.000,00	0,00	0,00	0,00
		7.245.000,00	0,00	0,00	0,00

KODE	URAIAN URUSAN, ORGANISASI, PROGRAM DAN KEGIATAN	ANGGARAN			
		REALISASI			
		KELOMPOK BELANJA			
		OPERASI	MODAL	TIDAK TERDUGA	TRANSFER
1	2	3	4	5	6
2.24 . 0-00.0-00.0-00.00 . 02.2.02.02	Akuisisi, Pengolahan, Preservasi, dan Akses Arsip Statis	5.280.000,00	0,00	0,00	0,00
		4.020.000,00	0,00	0,00	0,00
2.24 . 0-00.0-00.0-00.00 . 02.2.03	<i>Pengelolaan Simpul Jaringan Informasi Kearsipan Nasional Tingkat Kabupaten/Kota</i>	337.500,00	0,00	0,00	0,00
		337.500,00	0,00	0,00	0,00
2.24 . 0-00.0-00.0-00.00 . 02.2.03.02	Pemberdayaan Kapasitas Unit Kearsipan dan Lembaga Kearsipan Daerah Kabupaten/Kota	337.500,00	0,00	0,00	0,00
		337.500,00	0,00	0,00	0,00
2.24 . 0-00.0-00.0-00.00 . 03	Program Perlindungan Dan Penyelamatan Arsip	32.724.000,00	0,00	0,00	0,00
		32.724.000,00	0,00	0,00	0,00
2.24 . 0-00.0-00.0-00.00 . 03.2.01	<i>Pemusnahan Arsip Dilingkungan Pemerintah Daerah Kabupaten/Kota yang Memiliki Retensi di Bawah 10 (sepuluh) Tahun</i>	10.124.000,00	0,00	0,00	0,00
		10.124.000,00	0,00	0,00	0,00
2.24 . 0-00.0-00.0-00.00 . 03.2.01.01	Penilaian, Penetapan dan Pelaksanaan Pemusnahan Arsip yang Memiliki Retensi di Bawah 10 (sepuluh) Tahun	320.000,00	0,00	0,00	0,00
		320.000,00	0,00	0,00	0,00
2.24 . 0-00.0-00.0-00.00 . 03.2.01.02	Pelaksanaan Pemusnahan Arsip yang Memiliki Retensi di Bawah 10 Tahun	9.804.000,00	0,00	0,00	0,00
		9.804.000,00	0,00	0,00	0,00
2.24 . 0-00.0-00.0-00.00 . 03.2.03	<i>Penyelamatan Arsip Perangkat Daerah Kabupaten/Kota yang Digabung dan/atau Dibubarkan, dan Pemekaran Daerah Kecamatan dan Desa/Kelurahan</i>	11.250.000,00	0,00	0,00	0,00
		11.250.000,00	0,00	0,00	0,00
2.24 . 0-00.0-00.0-00.00 . 03.2.03.04	Pendampingan Penyelamatan Arsip bagi Pemekaran Desa/Kelurahan	11.250.000,00	0,00	0,00	0,00
		11.250.000,00	0,00	0,00	0,00
2.24 . 0-00.0-00.0-00.00 . 03.2.05	<i>Pencarian Arsip Statis Kabupaten/Kota yang Dinyatakan Hilang</i>	11.350.000,00	0,00	0,00	0,00
		11.350.000,00	0,00	0,00	0,00
2.24 . 0-00.0-00.0-00.00 . 03.2.05.01	Penilaian dan Penetapan Autentisitas Arsip Statis yang dinyatakan Hilang	11.350.000,00	0,00	0,00	0,00
		11.350.000,00	0,00	0,00	0,00
3	URUSAN PEMERINTAHAN PILIHAN	25.498.879.301,00	2.498.795.680,00	0,00	0,00
		24.647.132.889,00	2.493.650.000,00	0,00	0,00
3.25	Kelautan dan Perikanan	5.686.231.606,00	405.678.180,00	0,00	0,00
		5.469.337.312,00	402.810.000,00	0,00	0,00
3.25 . 0-00.0-00.0-00.00	DINAS KELAUTAN DAN PERIKANAN	5.686.231.606,00	405.678.180,00	0,00	0,00
		5.469.337.312,00	402.810.000,00	0,00	0,00

KODE	URAIAN URUSAN, ORGANISASI, PROGRAM DAN KEGIATAN	ANGGARAN			
		REALISASI			
		KELOMPOK BELANJA			
		OPERASI	MODAL	TIDAK TERDUGA	TRANSFER
1	2	3	4	5	6
3.25 . 0-00.0-00.0-00.00 . 01	Program Penunjang Urusan Pemerintahan Daerah Kabupaten/Kota	3.424.140.701,00	23.368.180,00	0,00	0,00
		3.344.631.849,00	21.300.000,00	0,00	0,00
3.25 . 0-00.0-00.0-00.00 . 01.2.01	<i>Perencanaan, Penganggaran, dan Evaluasi Kinerja Perangkat Daerah</i>	26.531.800,00	0,00	0,00	0,00
		19.641.800,00	0,00	0,00	0,00
3.25 . 0-00.0-00.0-00.00 . 01.2.01.01	Penyusunan Dokumen Perencanaan Perangkat Daerah	3.685.000,00	0,00	0,00	0,00
		3.595.000,00	0,00	0,00	0,00
3.25 . 0-00.0-00.0-00.00 . 01.2.01.02	Koordinasi dan Penyusunan Dokumen RKA-SKPD	1.979.500,00	0,00	0,00	0,00
		1.979.500,00	0,00	0,00	0,00
3.25 . 0-00.0-00.0-00.00 . 01.2.01.03	Koordinasi dan Penyusunan Dokumen Perubahan RKA-SKPD	1.979.500,00	0,00	0,00	0,00
		1.979.500,00	0,00	0,00	0,00
3.25 . 0-00.0-00.0-00.00 . 01.2.01.04	Koordinasi dan Penyusunan DPA-SKPD	2.000.000,00	0,00	0,00	0,00
		2.000.000,00	0,00	0,00	0,00
3.25 . 0-00.0-00.0-00.00 . 01.2.01.05	Koordinasi dan Penyusunan Perubahan DPA- SKPD	2.000.000,00	0,00	0,00	0,00
		2.000.000,00	0,00	0,00	0,00
3.25 . 0-00.0-00.0-00.00 . 01.2.01.06	Koordinasi dan Penyusunan Laporan Capaian Kinerja dan Ikhtisar Realisasi Kinerja SKPD	3.499.800,00	0,00	0,00	0,00
		3.449.800,00	0,00	0,00	0,00
3.25 . 0-00.0-00.0-00.00 . 01.2.01.07	Evaluasi Kinerja Perangkat Daerah	11.388.000,00	0,00	0,00	0,00
		4.638.000,00	0,00	0,00	0,00
3.25 . 0-00.0-00.0-00.00 . 01.2.02	<i>Administrasi Keuangan Perangkat Daerah</i>	3.050.600.922,00	0,00	0,00	0,00
		3.024.865.459,00	0,00	0,00	0,00
3.25 . 0-00.0-00.0-00.00 . 01.2.02.01	Penyediaan Gaji dan Tunjangan ASN	2.842.774.222,00	0,00	0,00	0,00
		2.823.780.559,00	0,00	0,00	0,00
3.25 . 0-00.0-00.0-00.00 . 01.2.02.03	Pelaksanaan Penatausahaan dan Pengujian/Verifikasi Keuangan SKPD	177.882.700,00	0,00	0,00	0,00
		171.640.900,00	0,00	0,00	0,00
3.25 . 0-00.0-00.0-00.00 . 01.2.02.05	Koordinasi dan Penyusunan Laporan Keuangan Akhir Tahun SKPD	4.805.000,00	0,00	0,00	0,00
		4.805.000,00	0,00	0,00	0,00
3.25 . 0-00.0-00.0-00.00 . 01.2.02.07	Koordinasi dan Penyusunan Laporan Keuangan Bulanan/Triwulanan/Semesteran SKPD	25.139.000,00	0,00	0,00	0,00
		24.639.000,00	0,00	0,00	0,00
3.25 . 0-00.0-00.0-00.00 . 01.2.05	<i>Administrasi Kepegawaian Perangkat Daerah</i>	11.011.900,00	0,00	0,00	0,00
		8.395.900,00	0,00	0,00	0,00

KODE	URAIAN URUSAN, ORGANISASI, PROGRAM DAN KEGIATAN	ANGGARAN			
		REALISASI			
		KELOMPOK BELANJA			
		OPERASI	MODAL	TIDAK TERDUGA	TRANSFER
1	2	3	4	5	6
3.25 . 0-00.0-00.0-00.00 . 01.2.05.10	Sosialisasi Peraturan Perundang-Undangan	11.011.900,00	0,00	0,00	0,00
		8.395.900,00	0,00	0,00	0,00
3.25 . 0-00.0-00.0-00.00 . 01.2.06	Administrasi Umum Perangkat Daerah	89.044.965,00	0,00	0,00	0,00
		88.781.226,00	0,00	0,00	0,00
3.25 . 0-00.0-00.0-00.00 . 01.2.06.02	Penyediaan Peralatan dan Perlengkapan Kantor	7.572.000,00	0,00	0,00	0,00
		7.572.000,00	0,00	0,00	0,00
3.25 . 0-00.0-00.0-00.00 . 01.2.06.05	Penyediaan Barang Cetak dan Penggandaan	6.962.500,00	0,00	0,00	0,00
		6.962.500,00	0,00	0,00	0,00
3.25 . 0-00.0-00.0-00.00 . 01.2.06.09	Penyelenggaraan Rapat Koordinasi dan Konsultasi SKPD	74.510.465,00	0,00	0,00	0,00
		74.246.726,00	0,00	0,00	0,00
3.25 . 0-00.0-00.0-00.00 . 01.2.07	Pengadaan Barang Milik Daerah Penunjang Urusan Pemerintah Daerah	2.780.870,00	23.368.180,00	0,00	0,00
		2.780.870,00	21.300.000,00	0,00	0,00
3.25 . 0-00.0-00.0-00.00 . 01.2.07.06	Pengadaan Peralatan dan Mesin Lainnya	2.780.870,00	23.368.180,00	0,00	0,00
		2.780.870,00	21.300.000,00	0,00	0,00
3.25 . 0-00.0-00.0-00.00 . 01.2.08	Penyediaan Jasa Penunjang Urusan Pemerintahan Daerah	65.960.244,00	0,00	0,00	0,00
		50.157.176,00	0,00	0,00	0,00
3.25 . 0-00.0-00.0-00.00 . 01.2.08.01	Penyediaan Jasa Surat Menyurat	20.634.000,00	0,00	0,00	0,00
		20.634.000,00	0,00	0,00	0,00
3.25 . 0-00.0-00.0-00.00 . 01.2.08.02	Penyediaan Jasa Komunikasi, Sumber Daya Air dan Listrik	45.326.244,00	0,00	0,00	0,00
		29.523.176,00	0,00	0,00	0,00
3.25 . 0-00.0-00.0-00.00 . 01.2.09	Pemeliharaan Barang Milik Daerah Penunjang Urusan Pemerintahan Daerah	178.210.000,00	0,00	0,00	0,00
		150.009.418,00	0,00	0,00	0,00
3.25 . 0-00.0-00.0-00.00 . 01.2.09.01	Penyediaan Jasa Pemeliharaan, Biaya Pemeliharaan, dan Pajak Kendaraan Perorangan Dinas atau Kendaraan Dinas Jabatan	112.160.000,00	0,00	0,00	0,00
		106.720.918,00	0,00	0,00	0,00
3.25 . 0-00.0-00.0-00.00 . 01.2.09.06	Pemeliharaan Peralatan dan Mesin Lainnya	20.300.000,00	0,00	0,00	0,00
		13.530.000,00	0,00	0,00	0,00
3.25 . 0-00.0-00.0-00.00 . 01.2.09.10	Pemeliharaan/Rehabilitasi Sarana dan Prasarana Gedung Kantor atau Bangunan Lainnya	45.750.000,00	0,00	0,00	0,00
		29.758.500,00	0,00	0,00	0,00
3.25 . 0-00.0-00.0-00.00 . 03	Program Pengelolaan Perikanan Tangkap	941.813.835,00	182.310.000,00	0,00	0,00
		901.645.563,00	182.000.000,00	0,00	0,00

KODE	URAIAN URUSAN, ORGANISASI, PROGRAM DAN KEGIATAN	ANGGARAN			
		REALISASI			
		KELOMPOK BELANJA			
		OPERASI	MODAL	TIDAK TERDUGA	TRANSFER
1	2	3	4	5	6
3.25 . 0-00.0-00.0-00.00 . 03.2.01	<i>Pengelolaan Penangkapan Ikan di Wilayah Sungai, Danau, Waduk, Rawa, dan Genangan Air Lainnya yang dapat Diusahakan dalam 1 (satu) Daerah Kabupaten/ Kota</i>	859.609.535,00	182.310.000,00	0,00	0,00
		830.865.263,00	182.000.000,00	0,00	0,00
3.25 . 0-00.0-00.0-00.00 . 03.2.01.02	Penyediaan Prasarana Usaha Perikanan Tangkap	209.835.000,00	182.310.000,00	0,00	0,00
		201.843.000,00	182.000.000,00	0,00	0,00
3.25 . 0-00.0-00.0-00.00 . 03.2.01.03	Penjaminan Ketersediaan Sarana Usaha Perikanan Tangkap	649.774.535,00	0,00	0,00	0,00
		629.022.263,00	0,00	0,00	0,00
3.25 . 0-00.0-00.0-00.00 . 03.2.02	<i>Pemberdayaan Nelayan Kecil dalam Daerah Kabupaten/Kota</i>	62.364.100,00	0,00	0,00	0,00
		55.966.100,00	0,00	0,00	0,00
3.25 . 0-00.0-00.0-00.00 . 03.2.02.01	Pengembangan Kapasitas Nelayan Kecil	25.087.700,00	0,00	0,00	0,00
		20.187.700,00	0,00	0,00	0,00
3.25 . 0-00.0-00.0-00.00 . 03.2.02.02	Pelaksanaan Fasilitas Pembentukan dan Pengembangan Kelembagaan Nelayan Kecil	17.921.700,00	0,00	0,00	0,00
		17.423.700,00	0,00	0,00	0,00
3.25 . 0-00.0-00.0-00.00 . 03.2.02.03	Pelaksanaan Fasilitas Bantuan Pendanaan, Bantuan Pembiayaan, Kemitraan Usaha	19.354.700,00	0,00	0,00	0,00
		18.354.700,00	0,00	0,00	0,00
3.25 . 0-00.0-00.0-00.00 . 03.2.04	<i>Penerbitan Tanda Daftar Kapal Perikanan Berukuran sampai dengan 10 GT di Wilayah Sungai, Danau, Waduk, Rawa, dan Genangan Air Lainnya yang dapat Diusahakan dalam 1 (satu) Daerah Kabupaten/Kota</i>	19.840.200,00	0,00	0,00	0,00
		14.814.200,00	0,00	0,00	0,00
3.25 . 0-00.0-00.0-00.00 . 03.2.04.01	Penetapan Persyaratan dan Prosedur Penerbitan Tanda Daftar Kapal Perikanan Berukuran sampai dengan 10 GT	19.840.200,00	0,00	0,00	0,00
		14.814.200,00	0,00	0,00	0,00
3.25 . 0-00.0-00.0-00.00 . 04	<i>Program Pengelolaan Perikanan Budidaya</i>	465.392.520,00	200.000.000,00	0,00	0,00
		390.065.100,00	199.510.000,00	0,00	0,00
3.25 . 0-00.0-00.0-00.00 . 04.2.02	<i>Pemberdayaan Pembudi Daya Ikan Kecil</i>	250.642.520,00	0,00	0,00	0,00
		223.929.800,00	0,00	0,00	0,00
3.25 . 0-00.0-00.0-00.00 . 04.2.02.01	Pengembangan Kapasitas Pembudi Daya Ikan Kecil	233.360.520,00	0,00	0,00	0,00
		206.965.800,00	0,00	0,00	0,00
3.25 . 0-00.0-00.0-00.00 . 04.2.02.02	Pelaksanaan Fasilitas Pembentukan dan Pengembangan Kelembagaan Pembudi Daya Ikan Kecil	17.282.000,00	0,00	0,00	0,00
		16.964.000,00	0,00	0,00	0,00
3.25 . 0-00.0-00.0-00.00 . 04.2.04	<i>Pengelolaan Pembudidayaan Ikan</i>	214.750.000,00	200.000.000,00	0,00	0,00
		166.135.300,00	199.510.000,00	0,00	0,00

KODE	URAIAN URUSAN, ORGANISASI, PROGRAM DAN KEGIATAN	ANGGARAN			
		REALISASI			
		KELOMPOK BELANJA			
		OPERASI	MODAL	TIDAK TERDUGA	TRANSFER
1	2	3	4	5	6
3.25 . 0-00.0-00.0-00.00 . 04.2.04.02	Penyediaan Prasarana Pembudidayaan Ikan dalam 1 (satu) Daerah Kabupaten/Kota	124.616.200,00	200.000.000,00	0,00	0,00
		97.372.500,00	199.510.000,00	0,00	0,00
3.25 . 0-00.0-00.0-00.00 . 04.2.04.03	Penjaminan Ketersediaan Sarana Pembudidayaan Ikan dalam 1 (satu) Daerah Kabupaten/Kota	48.955.300,00	0,00	0,00	0,00
		33.958.300,00	0,00	0,00	0,00
3.25 . 0-00.0-00.0-00.00 . 04.2.04.04	Pengelolaan Kesehatan Ikan dan Lingkungan Budidaya dalam 1 (satu) Daerah Kabupaten/Kota	19.612.000,00	0,00	0,00	0,00
		17.758.000,00	0,00	0,00	0,00
3.25 . 0-00.0-00.0-00.00 . 04.2.04.05	Pembinaan dan Pemantauan Pembudidayaan Ikan di Darat	21.566.500,00	0,00	0,00	0,00
		17.046.500,00	0,00	0,00	0,00
3.25 . 0-00.0-00.0-00.00 . 06	Program Pengolahan Dan Pemasaran Hasil Perikanan	854.884.550,00	0,00	0,00	0,00
		832.994.800,00	0,00	0,00	0,00
3.25 . 0-00.0-00.0-00.00 . 06.2.01	<i>Penerbitan Tanda Daftar Usaha Pengolahan Hasil Perikanan bagi Usaha Skala Mikro dan Kecil</i>	81.884.800,00	0,00	0,00	0,00
		76.868.800,00	0,00	0,00	0,00
3.25 . 0-00.0-00.0-00.00 . 06.2.01.01	Penyediaan Data dan Informasi Usaha Pemasaran dan Pengolahan Hasil Perikanan dalam 1 (satu) Daerah Kabupaten/Kota	81.884.800,00	0,00	0,00	0,00
		76.868.800,00	0,00	0,00	0,00
3.25 . 0-00.0-00.0-00.00 . 06.2.02	<i>Pembinaan Mutu dan Keamanan Hasil Perikanan bagi Usaha Pengolahan dan Pemasaran Skala Mikro dan Kecil</i>	54.261.600,00	0,00	0,00	0,00
		47.701.400,00	0,00	0,00	0,00
3.25 . 0-00.0-00.0-00.00 . 06.2.02.01	Pelaksanaan Bimbingan dan Penerapan Persyaratan atau Standar pada Usaha Pengolahan dan Pemasaran Skala Mikro dan Kecil	54.261.600,00	0,00	0,00	0,00
		47.701.400,00	0,00	0,00	0,00
3.25 . 0-00.0-00.0-00.00 . 06.2.03	<i>Penyediaan dan Penyaluran Bahan Baku Industri Pengolahan Ikan dalam 1 (satu) Daerah Kabupaten/ Kota</i>	718.738.150,00	0,00	0,00	0,00
		708.424.600,00	0,00	0,00	0,00
3.25 . 0-00.0-00.0-00.00 . 06.2.03.01	Peningkatan Ketersediaan Ikan untuk Konsumsi dan Usaha Pengolahan dalam 1 (satu) Daerah Kabupaten/Kota	51.103.500,00	0,00	0,00	0,00
		45.469.300,00	0,00	0,00	0,00
3.25 . 0-00.0-00.0-00.00 . 06.2.03.02	Pemberian Fasilitas bagi Pelaku Usaha Perikanan Skala Mikro dan Kecil dalam 1 (satu) Daerah Kabupaten/Kota	667.634.650,00	0,00	0,00	0,00
		662.955.300,00	0,00	0,00	0,00
3.26	Pariwisata	5.996.070.192,00	2.070.881.000,00	0,00	0,00
		5.705.253.391,00	2.068.730.000,00	0,00	0,00
3.26 . 0-00.0-00.0-00.00	DINAS PARIWISATA, PEMUDA DAN OLAHRAGA	5.996.070.192,00	2.070.881.000,00	0,00	0,00
		5.705.253.391,00	2.068.730.000,00	0,00	0,00
3.26 . 0-00.0-00.0-00.00 . 01	Program Penunjang Urusan Pemerintahan Daerah Kabupaten/Kota	4.303.357.247,00	0,00	0,00	0,00
		4.118.526.780,00	0,00	0,00	0,00

KODE	URAIAN URUSAN, ORGANISASI, PROGRAM DAN KEGIATAN	ANGGARAN			
		REALISASI			
		KELOMPOK BELANJA			
		OPERASI	MODAL	TIDAK TERDUGA	TRANSFER
1	2	3	4	5	6
3.26 . 0-00.0-00.0-00.00 . 01.2.01	<i>Perencanaan, Penganggaran, dan Evaluasi Kinerja Perangkat Daerah</i>	15.431.100,00	0,00	0,00	0,00
		15.274.900,00	0,00	0,00	0,00
3.26 . 0-00.0-00.0-00.00 . 01.2.01.01	Penyusunan Dokumen Perencanaan Perangkat Daerah	5.349.900,00	0,00	0,00	0,00
		5.349.900,00	0,00	0,00	0,00
3.26 . 0-00.0-00.0-00.00 . 01.2.01.02	Kordinasi dan Penyusunan Dokumen RKA-SKPD	1.531.600,00	0,00	0,00	0,00
		1.475.000,00	0,00	0,00	0,00
3.26 . 0-00.0-00.0-00.00 . 01.2.01.07	Evaluasi Kinerja Perangkat Daerah	8.549.600,00	0,00	0,00	0,00
		8.450.000,00	0,00	0,00	0,00
3.26 . 0-00.0-00.0-00.00 . 01.2.02	<i>Administrasi Keuangan Perangkat Daerah</i>	3.514.896.907,00	0,00	0,00	0,00
		3.352.693.663,00	0,00	0,00	0,00
3.26 . 0-00.0-00.0-00.00 . 01.2.02.01	Penyediaan Gaji dan Tunjangan ASN	3.351.110.507,00	0,00	0,00	0,00
		3.201.967.263,00	0,00	0,00	0,00
3.26 . 0-00.0-00.0-00.00 . 01.2.02.03	Pelaksanaan Penatausahaan dan Pengujian/Verifikasi Keuangan SKPD	158.427.600,00	0,00	0,00	0,00
		145.727.600,00	0,00	0,00	0,00
3.26 . 0-00.0-00.0-00.00 . 01.2.02.05	Kordinasi dan Penyusunan Laporan Keuangan Akhir Tahun SKPD	3.003.800,00	0,00	0,00	0,00
		3.003.800,00	0,00	0,00	0,00
3.26 . 0-00.0-00.0-00.00 . 01.2.02.07	Kordinasi dan Penyusunan Laporan Keuangan Bulanan/Triwulanan/Semesteran SKPD	630.000,00	0,00	0,00	0,00
		630.000,00	0,00	0,00	0,00
3.26 . 0-00.0-00.0-00.00 . 01.2.02.08	Penyusunan Pelaporan dan Analisis Prognosis Realisasi Anggaran	1.725.000,00	0,00	0,00	0,00
		1.365.000,00	0,00	0,00	0,00
3.26 . 0-00.0-00.0-00.00 . 01.2.06	<i>Administrasi Umum Perangkat Daerah</i>	413.498.900,00	0,00	0,00	0,00
		398.681.700,00	0,00	0,00	0,00
3.26 . 0-00.0-00.0-00.00 . 01.2.06.02	Penyediaan Peralatan dan Perlengkapan Kantor	51.075.000,00	0,00	0,00	0,00
		50.600.000,00	0,00	0,00	0,00
3.26 . 0-00.0-00.0-00.00 . 01.2.06.05	Penyediaan Barang Cetak dan Penggandaan	71.255.900,00	0,00	0,00	0,00
		62.797.000,00	0,00	0,00	0,00
3.26 . 0-00.0-00.0-00.00 . 01.2.06.06	Penyediaan Bahan Bacaan dan Peraturan Perundang-undangan	17.450.000,00	0,00	0,00	0,00
		17.415.000,00	0,00	0,00	0,00
3.26 . 0-00.0-00.0-00.00 . 01.2.06.08	Fasilitasi Kunjungan Tamu	28.630.000,00	0,00	0,00	0,00
		28.610.000,00	0,00	0,00	0,00

KODE	URAIAN URUSAN, ORGANISASI, PROGRAM DAN KEGIATAN	ANGGARAN			
		REALISASI			
		KELOMPOK BELANJA			
		OPERASI	MODAL	TIDAK TERDUGA	TRANSFER
1	2	3	4	5	6
3.26 . 0-00.0-00.0-00.00 . 01.2.06.09	Penyelenggaraan Rapat Koordinasi dan Konsultasi SKPD	245.088.000,00	0,00	0,00	0,00
		239.259.700,00	0,00	0,00	0,00
3.26 . 0-00.0-00.0-00.00 . 01.2.08	Penyediaan Jasa Penunjang Urusan Pemerintahan Daerah	233.532.840,00	0,00	0,00	0,00
		232.369.105,00	0,00	0,00	0,00
3.26 . 0-00.0-00.0-00.00 . 01.2.08.01	Penyediaan Jasa Surat Menyurat	180.000.000,00	0,00	0,00	0,00
		180.000.000,00	0,00	0,00	0,00
3.26 . 0-00.0-00.0-00.00 . 01.2.08.02	Penyediaan Jasa Komunikasi, Sumber Daya Air dan Listrik	53.532.840,00	0,00	0,00	0,00
		52.369.105,00	0,00	0,00	0,00
3.26 . 0-00.0-00.0-00.00 . 01.2.09	Pemeliharaan Barang Milik Daerah Penunjang Urusan Pemerintahan Daerah	125.997.500,00	0,00	0,00	0,00
		119.507.412,00	0,00	0,00	0,00
3.26 . 0-00.0-00.0-00.00 . 01.2.09.01	Penyediaan Jasa Pemeliharaan, Biaya Pemeliharaan, dan Pajak Kendaraan Perorangan Dinas atau Kendaraan Dinas Jabatan	33.382.000,00	0,00	0,00	0,00
		30.943.400,00	0,00	0,00	0,00
3.26 . 0-00.0-00.0-00.00 . 01.2.09.02	Penyediaan Jasa Pemeliharaan, Biaya Pemeliharaan, Pajak dan Perizinan Kendaraan Dinas Operasional atau Lapangan	43.480.500,00	0,00	0,00	0,00
		40.964.012,00	0,00	0,00	0,00
3.26 . 0-00.0-00.0-00.00 . 01.2.09.06	Pemeliharaan Peralatan dan Mesin Lainnya	20.460.000,00	0,00	0,00	0,00
		19.700.000,00	0,00	0,00	0,00
3.26 . 0-00.0-00.0-00.00 . 01.2.09.09	Pemeliharaan/Rehabilitasi Gedung Kantor dan Bangunan Lainnya	28.675.000,00	0,00	0,00	0,00
		27.900.000,00	0,00	0,00	0,00
3.26 . 0-00.0-00.0-00.00 . 02	Program Peningkatan Daya Tarik Destinasi Pariwisata	978.920.585,00	2.070.881.000,00	0,00	0,00
		925.068.953,00	2.068.730.000,00	0,00	0,00
3.26 . 0-00.0-00.0-00.00 . 02.2.01	Pengelolaan Daya Tarik Wisata Kabupaten/Kota	119.897.200,00	0,00	0,00	0,00
		113.070.400,00	0,00	0,00	0,00
3.26 . 0-00.0-00.0-00.00 . 02.2.01.02	Perencanaan Pengembangan Daya Tarik Wisata Kabupaten/Kota	70.442.000,00	0,00	0,00	0,00
		68.714.000,00	0,00	0,00	0,00
3.26 . 0-00.0-00.0-00.00 . 02.2.01.04	Monitoring dan Evaluasi Pengelolaan Daya Tarik Wisata Kabupaten/Kota	49.455.200,00	0,00	0,00	0,00
		44.356.400,00	0,00	0,00	0,00
3.26 . 0-00.0-00.0-00.00 . 02.2.02	Pengelolaan Kawasan Strategis Pariwisata Kabupaten/Kota	397.713.510,00	0,00	0,00	0,00
		373.398.759,00	0,00	0,00	0,00
3.26 . 0-00.0-00.0-00.00 . 02.2.02.04	Pengadaan/Pemeliharaan/Rehabilitasi Sarana dan Prasarana dalam Pengelolaan Kawasan Wisata Strategis Pariwisata Kabupaten/Kota	397.713.510,00	0,00	0,00	0,00
		373.398.759,00	0,00	0,00	0,00

KODE	URAIAN URUSAN, ORGANISASI, PROGRAM DAN KEGIATAN	ANGGARAN			
		REALISASI			
		KELOMPOK BELANJA			
		OPERASI	MODAL	TIDAK TERDUGA	TRANSFER
1	2	3	4	5	6
3.26 . 0-00.0-00.0-00.00 . 02.2.03	<i>Pengelolaan Destinasi Pariwisata Kabupaten/Kota</i>	461.309.875,00	2.070.881.000,00	0,00	0,00
		438.599.794,00	2.068.730.000,00	0,00	0,00
3.26 . 0-00.0-00.0-00.00 . 02.2.03.03	Pengembangan Destinasi Pariwisata Kabupaten/Kota	461.309.875,00	2.070.881.000,00	0,00	0,00
		438.599.794,00	2.068.730.000,00	0,00	0,00
3.26 . 0-00.0-00.0-00.00 . 03	Program Pemasaran Pariwisata	336.328.360,00	0,00	0,00	0,00
		294.181.558,00	0,00	0,00	0,00
3.26 . 0-00.0-00.0-00.00 . 03.2.01	<i>Pemasaran Pariwisata Dalam dan Luar Negeri Daya Tarik, Destinasi dan Kawasan Strategis Pariwisata Kabupaten/Kota</i>	336.328.360,00	0,00	0,00	0,00
		294.181.558,00	0,00	0,00	0,00
3.26 . 0-00.0-00.0-00.00 . 03.2.01.01	Penguatan Promosi melalui Media Cetak, Elektronik, dan Media Lainnya Baik Dalam dan Luar Negeri	147.041.000,00	0,00	0,00	0,00
		127.577.278,00	0,00	0,00	0,00
3.26 . 0-00.0-00.0-00.00 . 03.2.01.02	Fasilitasi Kegiatan Pemasaran Pariwisata Baik dalam dan Luar Negeri Pariwisata Kabupaten/Kota	131.070.960,00	0,00	0,00	0,00
		128.921.620,00	0,00	0,00	0,00
3.26 . 0-00.0-00.0-00.00 . 03.2.01.04	Peningkatan Kerja Sama dan Kemitraan Pariwisata Dalam dan Luar Negeri	58.216.400,00	0,00	0,00	0,00
		37.682.660,00	0,00	0,00	0,00
3.26 . 0-00.0-00.0-00.00 . 05	Program Pengembangan Sumber Daya Pariwisata Dan Ekonomi Kreatif	377.464.000,00	0,00	0,00	0,00
		367.476.100,00	0,00	0,00	0,00
3.26 . 0-00.0-00.0-00.00 . 05.2.01	<i>Pelaksanaan Peningkatan Kapasitas Sumber Daya Manusia Pariwisata dan Ekonomi Kreatif Tingkat Dasar</i>	377.464.000,00	0,00	0,00	0,00
		367.476.100,00	0,00	0,00	0,00
3.26 . 0-00.0-00.0-00.00 . 05.2.01.01	Pengembangan Kompetensi SDM Pariwisata dan Ekonomi Kreatif Tingkat Dasar	59.139.000,00	0,00	0,00	0,00
		58.948.000,00	0,00	0,00	0,00
3.26 . 0-00.0-00.0-00.00 . 05.2.01.02	Peningkatan Peran Serta Masyarakat dalam Pengembangan Kemitraan Pariwisata	99.857.000,00	0,00	0,00	0,00
		97.640.000,00	0,00	0,00	0,00
3.26 . 0-00.0-00.0-00.00 . 05.2.01.03	Pelatihan Dasar SDM Kepariwisataan bagi Masyarakat, Guru dan Pelajar (Mahasiswa dan/atau Siswa)	218.468.000,00	0,00	0,00	0,00
		210.888.100,00	0,00	0,00	0,00
3.27	Pertanian	12.862.237.503,00	22.236.500,00	0,00	0,00
		12.610.758.186,00	22.110.000,00	0,00	0,00
3.27 . 3-27.0-00.0-00.01	DINAS PERTANIAN	12.862.237.503,00	22.236.500,00	0,00	0,00
		12.610.758.186,00	22.110.000,00	0,00	0,00
3.27 . 3-27.0-00.0-00.01 . 01	Program Penunjang Urusan Pemerintahan Daerah Kabupaten/Kota	11.384.335.898,00	22.236.500,00	0,00	0,00
		11.183.282.171,00	22.110.000,00	0,00	0,00

KODE	URAIAN URUSAN, ORGANISASI, PROGRAM DAN KEGIATAN	ANGGARAN			
		REALISASI			
		KELOMPOK BELANJA			
		OPERASI	MODAL	TIDAK TERDUGA	TRANSFER
1	2	3	4	5	6
3.27 . 3-27.0-00.0-00.01 . 01.2.01	<i>Perencanaan, Penganggaran, dan Evaluasi Kinerja Perangkat Daerah</i>	110.279.700,00	0,00	0,00	0,00
		88.800.000,00	0,00	0,00	0,00
3.27 . 3-27.0-00.0-00.01 . 01.2.01.01	Penyusunan Dokumen Perencanaan Perangkat Daerah	63.692.000,00	0,00	0,00	0,00
		59.308.800,00	0,00	0,00	0,00
3.27 . 3-27.0-00.0-00.01 . 01.2.01.02	Koordinasi dan Penyusunan Dokumen RKA-SKPD	5.614.000,00	0,00	0,00	0,00
		1.786.000,00	0,00	0,00	0,00
3.27 . 3-27.0-00.0-00.01 . 01.2.01.03	Koordinasi dan Penyusunan Dokumen Perubahan RKA-SKPD	3.413.500,00	0,00	0,00	0,00
		3.386.000,00	0,00	0,00	0,00
3.27 . 3-27.0-00.0-00.01 . 01.2.01.04	Koordinasi dan Penyusunan DPA-SKPD	2.600.000,00	0,00	0,00	0,00
		686.000,00	0,00	0,00	0,00
3.27 . 3-27.0-00.0-00.01 . 01.2.01.05	Koordinasi dan Penyusunan Perubahan DPA- SKPD	2.607.000,00	0,00	0,00	0,00
		744.000,00	0,00	0,00	0,00
3.27 . 3-27.0-00.0-00.01 . 01.2.01.06	Koordinasi dan Penyusunan Laporan Capaian Kinerja dan Ikhtisar Realisasi Kinerja SKPD	12.887.000,00	0,00	0,00	0,00
		12.812.000,00	0,00	0,00	0,00
3.27 . 3-27.0-00.0-00.01 . 01.2.01.07	Evaluasi Kinerja Perangkat Daerah	19.466.200,00	0,00	0,00	0,00
		10.077.200,00	0,00	0,00	0,00
3.27 . 3-27.0-00.0-00.01 . 01.2.02	<i>Administrasi Keuangan Perangkat Daerah</i>	10.334.884.841,00	0,00	0,00	0,00
		10.273.545.095,00	0,00	0,00	0,00
3.27 . 3-27.0-00.0-00.01 . 01.2.02.01	Penyediaan Gaji dan Tunjangan ASN	10.101.369.841,00	0,00	0,00	0,00
		10.041.857.995,00	0,00	0,00	0,00
3.27 . 3-27.0-00.0-00.01 . 01.2.02.03	Pelaksanaan Penatausahaan dan Pengujian/Verifikasi Keuangan SKPD	229.570.000,00	0,00	0,00	0,00
		228.186.200,00	0,00	0,00	0,00
3.27 . 3-27.0-00.0-00.01 . 01.2.02.05	Koordinasi dan Penyusunan Laporan Keuangan Akhir Tahun SKPD	1.923.000,00	0,00	0,00	0,00
		1.513.000,00	0,00	0,00	0,00
3.27 . 3-27.0-00.0-00.01 . 01.2.02.07	Koordinasi dan Penyusunan Laporan Keuangan Bulanan/Triwulanan/Semesteran SKPD	1.636.000,00	0,00	0,00	0,00
		1.602.000,00	0,00	0,00	0,00
3.27 . 3-27.0-00.0-00.01 . 01.2.02.08	Penyusunan Pelaporan dan Analisis Prognosis Realisasi Anggaran	386.000,00	0,00	0,00	0,00
		385.900,00	0,00	0,00	0,00
3.27 . 3-27.0-00.0-00.01 . 01.2.03	<i>Administrasi Barang Milik Daerah pada Perangkat Daerah</i>	14.288.500,00	0,00	0,00	0,00
		14.288.500,00	0,00	0,00	0,00

KODE	URAIAN URUSAN, ORGANISASI, PROGRAM DAN KEGIATAN	ANGGARAN			
		REALISASI			
		KELOMPOK BELANJA			
		OPERASI	MODAL	TIDAK TERDUGA	TRANSFER
1	2	3	4	5	6
3.27 . 3-27.0-00.0-00.01 . 01.2.03.06	Penatausahaan Barang Milik Daerah pada SKPD	14.288.500,00	0,00	0,00	0,00
		14.288.500,00	0,00	0,00	0,00
3.27 . 3-27.0-00.0-00.01 . 01.2.05	Administrasi Kepegawaian Perangkat Daerah	20.488.000,00	0,00	0,00	0,00
		19.393.000,00	0,00	0,00	0,00
3.27 . 3-27.0-00.0-00.01 . 01.2.05.05	Monitoring, Evaluasi, dan Penilaian Kinerja Pegawai	20.488.000,00	0,00	0,00	0,00
		19.393.000,00	0,00	0,00	0,00
3.27 . 3-27.0-00.0-00.01 . 01.2.06	Administrasi Umum Perangkat Daerah	356.384.257,00	22.236.500,00	0,00	0,00
		280.818.212,00	22.110.000,00	0,00	0,00
3.27 . 3-27.0-00.0-00.01 . 01.2.06.01	Penyediaan Komponen Instalasi Listrik/Penerangan Bangunan Kantor	5.569.740,00	0,00	0,00	0,00
		3.950.100,00	0,00	0,00	0,00
3.27 . 3-27.0-00.0-00.01 . 01.2.06.02	Penyediaan Peralatan dan Perlengkapan Kantor	0,00	22.236.500,00	0,00	0,00
		0,00	22.110.000,00	0,00	0,00
3.27 . 3-27.0-00.0-00.01 . 01.2.06.04	Penyediaan Bahan Logistik Kantor	15.103.395,00	0,00	0,00	0,00
		12.812.000,00	0,00	0,00	0,00
3.27 . 3-27.0-00.0-00.01 . 01.2.06.05	Penyediaan Barang Cetak dan Penggandaan	69.243.122,00	0,00	0,00	0,00
		32.529.300,00	0,00	0,00	0,00
3.27 . 3-27.0-00.0-00.01 . 01.2.06.06	Penyediaan Bahan Bacaan dan Peraturan Perundang-undangan	20.000.000,00	0,00	0,00	0,00
		19.334.800,00	0,00	0,00	0,00
3.27 . 3-27.0-00.0-00.01 . 01.2.06.09	Penyelenggaraan Rapat Koordinasi dan Konsultasi SKPD	242.236.000,00	0,00	0,00	0,00
		209.607.012,00	0,00	0,00	0,00
3.27 . 3-27.0-00.0-00.01 . 01.2.06.10	Penatausahaan Arsip Dinamis pada SKPD	4.232.000,00	0,00	0,00	0,00
		2.585.000,00	0,00	0,00	0,00
3.27 . 3-27.0-00.0-00.01 . 01.2.08	Penyediaan Jasa Penunjang Urusan Pemerintahan Daerah	462.287.600,00	0,00	0,00	0,00
		457.651.227,00	0,00	0,00	0,00
3.27 . 3-27.0-00.0-00.01 . 01.2.08.02	Penyediaan Jasa Komunikasi, Sumber Daya Air dan Listrik	66.957.600,00	0,00	0,00	0,00
		63.821.227,00	0,00	0,00	0,00
3.27 . 3-27.0-00.0-00.01 . 01.2.08.04	Penyediaan Jasa Pelayanan Umum Kantor	395.330.000,00	0,00	0,00	0,00
		393.830.000,00	0,00	0,00	0,00
3.27 . 3-27.0-00.0-00.01 . 01.2.09	Pemeliharaan Barang Milik Daerah Penunjang Urusan Pemerintahan Daerah	85.723.000,00	0,00	0,00	0,00
		48.786.137,00	0,00	0,00	0,00

KODE	URAIAN URUSAN, ORGANISASI, PROGRAM DAN KEGIATAN	ANGGARAN			
		REALISASI			
		KELOMPOK BELANJA			
		OPERASI	MODAL	TIDAK TERDUGA	TRANSFER
1	2	3	4	5	6
3.27 . 3-27.0-00.0-00.01 . 01.2.09.02	Penyediaan Jasa Pemeliharaan, Biaya Pemeliharaan, Pajak dan Perizinan Kendaraan Dinas Operasional atau Lapangan	72.325.000,00	0,00	0,00	0,00
		44.116.137,00	0,00	0,00	0,00
3.27 . 3-27.0-00.0-00.01 . 01.2.09.06	Pemeliharaan Peralatan dan Mesin Lainnya	13.398.000,00	0,00	0,00	0,00
		4.670.000,00	0,00	0,00	0,00
3.27 . 3-27.0-00.0-00.01 . 02	Program Penyediaan Dan Pengembangan Sarana Pertanian	707.409.660,00	0,00	0,00	0,00
		685.872.625,00	0,00	0,00	0,00
3.27 . 3-27.0-00.0-00.01 . 02.2.01	<i>Pengawasan Penggunaan Sarana Pertanian</i>	321.600.960,00	0,00	0,00	0,00
		314.141.125,00	0,00	0,00	0,00
3.27 . 3-27.0-00.0-00.01 . 02.2.01.01	Pengawasan Penggunaan Sarana Pendukung Pertanian sesuai dengan Komoditas, Teknologi dan Spesifik Lokasi	155.031.460,00	0,00	0,00	0,00
		152.071.625,00	0,00	0,00	0,00
3.27 . 3-27.0-00.0-00.01 . 02.2.01.02	Pendampingan Penggunaan Sarana Pendukung Pertanian	166.569.500,00	0,00	0,00	0,00
		162.069.500,00	0,00	0,00	0,00
3.27 . 3-27.0-00.0-00.01 . 02.2.02	<i>Pengelolaan Sumber Daya Genetik (SDG) Hewan, Tumbuhan, dan Mikro Organisme Kewenangan Kabupaten/Kota</i>	6.007.700,00	0,00	0,00	0,00
		6.007.700,00	0,00	0,00	0,00
3.27 . 3-27.0-00.0-00.01 . 02.2.02.02	Peningkatan Kualitas SDG Hewan/Tanaman	6.007.700,00	0,00	0,00	0,00
		6.007.700,00	0,00	0,00	0,00
3.27 . 3-27.0-00.0-00.01 . 02.2.03	<i>Peningkatan Mutu dan Peredaran Benih/Bibit Ternak dan Tanaman Pakan Ternak serta Pakan dalam Daerah Kabupaten/Kota</i>	0,00	0,00	0,00	0,00
		0,00	0,00	0,00	0,00
3.27 . 3-27.0-00.0-00.01 . 02.2.03.01	Pengawasan Mutu Benih/Bibit Ternak, Bahan Pakan/Pakan/Tanaman Skala Kecil	0,00	0,00	0,00	0,00
		0,00	0,00	0,00	0,00
3.27 . 3-27.0-00.0-00.01 . 02.2.03.02	Pengawasan Peredaran Bahan Pakan/Pakan, Benih/Bibit Hijauan Pakan Ternak	0,00	0,00	0,00	0,00
		0,00	0,00	0,00	0,00
3.27 . 3-27.0-00.0-00.01 . 02.2.05	<i>Pengendalian dan Pengawasan Penyediaan dan Peredaran Benih/Bibit Ternak, dan Hijauan Pakan Ternak dalam Daerah Kabupaten/Kota</i>	5.654.000,00	0,00	0,00	0,00
		5.654.000,00	0,00	0,00	0,00
3.27 . 3-27.0-00.0-00.01 . 02.2.05.03	Pengawasan Peredaran dan Sertifikasi Benih/Bibit Ternak	5.654.000,00	0,00	0,00	0,00
		5.654.000,00	0,00	0,00	0,00
3.27 . 3-27.0-00.0-00.01 . 02.2.05.06	Pengawasan Produksi Benih/Bibit Ternak dan HPT, Bahan Pakan/Pakan	0,00	0,00	0,00	0,00
		0,00	0,00	0,00	0,00
3.27 . 3-27.0-00.0-00.01 . 02.2.06	<i>Penyediaan Benih/Bibit Ternak dan Hijauan Pakan Ternak yang Sumbernya dalam 1 (satu) Daerah Kabupaten/Kota Lain</i>	374.147.000,00	0,00	0,00	0,00
		360.069.800,00	0,00	0,00	0,00

KODE	URAIAN URUSAN, ORGANISASI, PROGRAM DAN KEGIATAN	ANGGARAN			
		REALISASI			
		KELOMPOK BELANJA			
		OPERASI	MODAL	TIDAK TERDUGA	TRANSFER
1	2	3	4	5	6
3.27 . 3-27.0-00.0-00.01 . 02.2.06.01	Pengadaan Benih/Bibit Ternak yang Sumbernya dari Daerah Kabupaten/Kota Lain	374.147.000,00	0,00	0,00	0,00
		360.069.800,00	0,00	0,00	0,00
3.27 . 3-27.0-00.0-00.01 . 03	Program Penyediaan Dan Pengembangan Prasarana Pertanian	15.414.000,00	0,00	0,00	0,00
		15.234.000,00	0,00	0,00	0,00
3.27 . 3-27.0-00.0-00.01 . 03.2.01	<i>Pengembangan Prasarana Pertanian</i>	15.414.000,00	0,00	0,00	0,00
		15.234.000,00	0,00	0,00	0,00
3.27 . 3-27.0-00.0-00.01 . 03.2.01.03	Koordinasi dan Sinkronisasi Prasarana Pendukung Pertanian lainnya	15.414.000,00	0,00	0,00	0,00
		15.234.000,00	0,00	0,00	0,00
3.27 . 3-27.0-00.0-00.01 . 04	Program Pengendalian Kesehatan Hewan Dan Kesehatan Masyarakat Veteriner	117.934.785,00	0,00	0,00	0,00
		116.831.190,00	0,00	0,00	0,00
3.27 . 3-27.0-00.0-00.01 . 04.2.01	<i>Penjaminan Kesehatan Hewan, Penutupan dan Pembukaan Daerah Wabah Penyakit Hewan Menular Dalam Daerah Kabupaten/Kota</i>	54.141.445,00	0,00	0,00	0,00
		53.638.450,00	0,00	0,00	0,00
3.27 . 3-27.0-00.0-00.01 . 04.2.01.01	Pengendalian dan Penanggulangan Penyakit Hewan dan Zoonosis	45.012.445,00	0,00	0,00	0,00
		44.627.950,00	0,00	0,00	0,00
3.27 . 3-27.0-00.0-00.01 . 04.2.01.02	Pembebasan Penyakit Hewan Menular dalam 1 (satu) Daerah Kabupaten/Kota	9.129.000,00	0,00	0,00	0,00
		9.010.500,00	0,00	0,00	0,00
3.27 . 3-27.0-00.0-00.01 . 04.2.03	<i>Pengelolaan Pelayanan Jasa Laboratorium dan Jasa Medik Veteriner dalam Daerah Kabupaten/Kota</i>	7.785.740,00	0,00	0,00	0,00
		7.785.740,00	0,00	0,00	0,00
3.27 . 3-27.0-00.0-00.01 . 04.2.03.02	Penyediaan Pelayanan Jasa Medik Veteriner	7.785.740,00	0,00	0,00	0,00
		7.785.740,00	0,00	0,00	0,00
3.27 . 3-27.0-00.0-00.01 . 04.2.04	<i>Penerapan dan Pengawasan Persyaratan Teknis Kesehatan Masyarakat Veteriner</i>	56.007.600,00	0,00	0,00	0,00
		55.407.000,00	0,00	0,00	0,00
3.27 . 3-27.0-00.0-00.01 . 04.2.04.01	Pendampingan Unit Usaha Hewan dan Produk Hewan	15.797.000,00	0,00	0,00	0,00
		15.797.000,00	0,00	0,00	0,00
3.27 . 3-27.0-00.0-00.01 . 04.2.04.02	Pengawasan Peredaran Hewan dan Produk Hewan	40.210.600,00	0,00	0,00	0,00
		39.610.000,00	0,00	0,00	0,00
3.27 . 3-27.0-00.0-00.01 . 05	Program Pengendalian Dan Penanggulangan Bencana Pertanian	525.555.360,00	0,00	0,00	0,00
		502.465.100,00	0,00	0,00	0,00
3.27 . 3-27.0-00.0-00.01 . 05.2.01	<i>Pengendalian dan Penanggulangan Bencana Pertanian Kabupaten/Kota</i>	525.555.360,00	0,00	0,00	0,00
		502.465.100,00	0,00	0,00	0,00

KODE	URAIAN URUSAN, ORGANISASI, PROGRAM DAN KEGIATAN	ANGGARAN			
		REALISASI			
		KELOMPOK BELANJA			
		OPERASI	MODAL	TIDAK TERDUGA	TRANSFER
1	2	3	4	5	6
3.27 . 3-27.0-00.0-00.01 . 05.2.01.01	Pengendalian Organisme Pengganggu Tumbuhan (OPT) Tanaman Pangan, Hortikultura, dan Perkebunan	20.813.200,00	0,00	0,00	0,00
		14.447.700,00	0,00	0,00	0,00
3.27 . 3-27.0-00.0-00.01 . 05.2.01.02	Penanganan Dampak Perubahan Iklim (DPI) Tanaman Pangan, Hortikultura, dan Perkebunan	504.742.160,00	0,00	0,00	0,00
		488.017.400,00	0,00	0,00	0,00
3.27 . 3-27.0-00.0-00.01 . 06	Program Perizinan Usaha Pertanian	36.479.400,00	0,00	0,00	0,00
		32.169.200,00	0,00	0,00	0,00
3.27 . 3-27.0-00.0-00.01 . 06.2.01	<i>Penerbitan Izin Usaha Pertanian yang Kegiatan Usahanya dalam Daerah Kabupaten/Kota</i>	36.479.400,00	0,00	0,00	0,00
		32.169.200,00	0,00	0,00	0,00
3.27 . 3-27.0-00.0-00.01 . 06.2.01.02	Penilaian Kelayakan dan Pemberian Pertimbangan Teknis Izin Usaha Pertanian	16.918.600,00	0,00	0,00	0,00
		14.299.000,00	0,00	0,00	0,00
3.27 . 3-27.0-00.0-00.01 . 06.2.01.03	Pembinaan dan Pengawasan Penerapan Izin Usaha Pertanian	19.560.800,00	0,00	0,00	0,00
		17.870.200,00	0,00	0,00	0,00
3.27 . 3-27.0-00.0-00.01 . 06.2.02	<i>Penerbitan Izin Usaha Produksi Benih/Bibit Ternak dan Pakan, Fasilitas Pemeliharaan Hewan, Rumah Sakit Hewan/Pasar Hewan, Rumah Potong Hewan</i>	0,00	0,00	0,00	0,00
		0,00	0,00	0,00	0,00
3.27 . 3-27.0-00.0-00.01 . 06.2.02.02	Pengawasan Pelaksanaan Izin Usaha Produksi Benih/Bibit Ternak dan Pakan	0,00	0,00	0,00	0,00
		0,00	0,00	0,00	0,00
3.27 . 3-27.0-00.0-00.01 . 06.2.03	<i>Izin Usaha Pengecer (Toko, Retail, Sub Distributor) Obat Hewan</i>	0,00	0,00	0,00	0,00
		0,00	0,00	0,00	0,00
3.27 . 3-27.0-00.0-00.01 . 06.2.03.02	Pengawasan Pelaksanaan Izin Usaha Pengecer Obat Hewan	0,00	0,00	0,00	0,00
		0,00	0,00	0,00	0,00
3.27 . 3-27.0-00.0-00.01 . 07	Program Penyuluhan Pertanian	75.108.400,00	0,00	0,00	0,00
		74.903.900,00	0,00	0,00	0,00
3.27 . 3-27.0-00.0-00.01 . 07.2.01	<i>Pelaksanaan Penyuluhan Pertanian</i>	75.108.400,00	0,00	0,00	0,00
		74.903.900,00	0,00	0,00	0,00
3.27 . 3-27.0-00.0-00.01 . 07.2.01.01	Peningkatan Kapasitas Kelembagaan Penyuluhan Pertanian di Kecamatan dan Desa	19.898.200,00	0,00	0,00	0,00
		19.864.700,00	0,00	0,00	0,00
3.27 . 3-27.0-00.0-00.01 . 07.2.01.02	Pengembangan Kapasitas Kelembagaan Petani di Kecamatan dan Desa	15.331.200,00	0,00	0,00	0,00
		15.331.200,00	0,00	0,00	0,00
3.27 . 3-27.0-00.0-00.01 . 07.2.01.03	Penyediaan dan Pemanfaatan Sarana dan Prasarana Penyuluhan Pertanian	32.656.000,00	0,00	0,00	0,00
		32.491.000,00	0,00	0,00	0,00

KODE	URAIAN URUSAN, ORGANISASI, PROGRAM DAN KEGIATAN	ANGGARAN			
		REALISASI			
		KELOMPOK BELANJA			
		OPERASI	MODAL	TIDAK TERDUGA	TRANSFER
1	2	3	4	5	6
3.27 . 3-27.0-00.0-00.01 . 07.2.01.05	Pembentukan dan Penyelenggaraan Sekolah Lapang Kelompok Tani Tingkat Kabupaten/Kota	7.223.000,00	0,00	0,00	0,00
		7.217.000,00	0,00	0,00	0,00
		260.047.000,00	0,00	0,00	0,00
3.30	Perdagangan	208.210.000,00	0,00	0,00	0,00
3.30 . 2-17.3-30.3-31.17	DINAS KOPERASI, PERINDUSTRIAN DAN PERDAGANGAN	260.047.000,00	0,00	0,00	0,00
		208.210.000,00	0,00	0,00	0,00
3.30 . 2-17.3-30.3-31.17 . 04	Program Stabilisasi Harga Barang Kebutuhan Pokok Dan Barang Penting	162.237.000,00	0,00	0,00	0,00
		157.656.000,00	0,00	0,00	0,00
3.30 . 2-17.3-30.3-31.17 . 04.2.01	<i>Menjamin Ketersediaan Barang Kebutuhan Pokok dan Barang Penting di Tingkat Daerah Kabupaten/ Kota</i>	162.237.000,00	0,00	0,00	0,00
		157.656.000,00	0,00	0,00	0,00
3.30 . 2-17.3-30.3-31.17 . 04.2.01.03	Pengendalian Ketersediaan Barang Kebutuhan Pokok dan Barang Penting di Tingkat Agen dan Pasar Rakyat	162.237.000,00	0,00	0,00	0,00
		157.656.000,00	0,00	0,00	0,00
3.30 . 2-17.3-30.3-31.17 . 04.2.02	<i>Pengendalian Harga, dan Stok Barang Kebutuhan Pokok dan Barang Penting di Tingkat Pasar Kabupaten/Kota</i>	0,00	0,00	0,00	0,00
		0,00	0,00	0,00	0,00
3.30 . 2-17.3-30.3-31.17 . 04.2.02.03	Pelaksanaan Operasi Pasar Reguler dan Pasar Khusus yang Berdampak dalam 1 (satu) Kabupaten/Kota	0,00	0,00	0,00	0,00
		0,00	0,00	0,00	0,00
3.30 . 2-17.3-30.3-31.17 . 06	Program Standardisasi Dan Perlindungan Konsumen	97.810.000,00	0,00	0,00	0,00
		50.554.000,00	0,00	0,00	0,00
3.30 . 2-17.3-30.3-31.17 . 06.2.01	<i>Pelaksanaan Metrologi Legal berupa, Tera, Tera Ulang, dan Pengawasan</i>	97.810.000,00	0,00	0,00	0,00
		50.554.000,00	0,00	0,00	0,00
3.30 . 2-17.3-30.3-31.17 . 06.2.01.01	Pelaksanaan Metrologi Legal berupa, Tera, Tera Ulang	97.810.000,00	0,00	0,00	0,00
		50.554.000,00	0,00	0,00	0,00
3.31	Perindustrian	694.293.000,00	0,00	0,00	0,00
		653.574.000,00	0,00	0,00	0,00
3.31 . 2-17.3-30.3-31.17	DINAS KOPERASI, PERINDUSTRIAN DAN PERDAGANGAN	694.293.000,00	0,00	0,00	0,00
		653.574.000,00	0,00	0,00	0,00
3.31 . 2-17.3-30.3-31.17 . 02	Program Perencanaan Dan Pembangunan Industri	672.000.000,00	0,00	0,00	0,00
		631.974.000,00	0,00	0,00	0,00
3.31 . 2-17.3-30.3-31.17 . 02.2.01	<i>Penyusunan, Penerapan dan Evaluasi Rencana Pembangunan Industri Kabupaten/Kota</i>	672.000.000,00	0,00	0,00	0,00
		631.974.000,00	0,00	0,00	0,00

KODE	URAIAN URUSAN, ORGANISASI, PROGRAM DAN KEGIATAN	ANGGARAN			
		REALISASI			
		KELOMPOK BELANJA			
		OPERASI	MODAL	TIDAK TERDUGA	TRANSFER
1	2	3	4	5	6
3.31 . 2-17.3-30.3-31.17 . 02.2.01.03	Koordinasi, Sinkronisasi, dan Pelaksanaan Pembangunan Sumber Daya Industri	672.000.000,00	0,00	0,00	0,00
		631.974.000,00	0,00	0,00	0,00
3.31 . 2-17.3-30.3-31.17 . 04	Program Pengelolaan Sistem Informasi Industri Nasional	22.293.000,00	0,00	0,00	0,00
		21.600.000,00	0,00	0,00	0,00
3.31 . 2-17.3-30.3-31.17 . 04.2.01	<i>Penyediaan Informasi Industri untuk Informasi Industri untuk IUI, IPUI, IUKI dan IPKI Kewenangan Kabupaten/Kota</i>	22.293.000,00	0,00	0,00	0,00
		21.600.000,00	0,00	0,00	0,00
3.31 . 2-17.3-30.3-31.17 . 04.2.01.02	Diseminasi dan Publikasi Data Informasi dan Analisa Industri Kabupaten/Kota melalui SIINas	22.293.000,00	0,00	0,00	0,00
		21.600.000,00	0,00	0,00	0,00
4	UNSUR PENDUKUNG URUSAN PEMERINTAHAN	68.843.489.344,00	26.805.059.904,00	0,00	0,00
		66.365.328.228,55	26.649.814.800,00	0,00	0,00
4.01	Sekreatriat Daerah	41.878.561.930,00	26.445.515.304,00	0,00	0,00
		40.778.013.551,55	26.292.634.800,00	0,00	0,00
4.01 . 0-00.0-00.0-00.00	SEKRETARIAT DAERAH	41.878.561.930,00	26.445.515.304,00	0,00	0,00
		40.778.013.551,55	26.292.634.800,00	0,00	0,00
4.01 . 0-00.0-00.0-00.00 . 01	Program Penunjang Urusan Pemerintahan Daerah Kabupaten/Kota	27.349.841.516,00	2.065.107.950,00	0,00	0,00
		26.484.962.404,55	1.914.398.500,00	0,00	0,00
4.01 . 0-00.0-00.0-00.00 . 01.2.01	<i>Perencanaan, Penganggaran, dan Evaluasi Kinerja Perangkat Daerah</i>	12.822.000,00	0,00	0,00	0,00
		12.822.000,00	0,00	0,00	0,00
4.01 . 0-00.0-00.0-00.00 . 01.2.01.01	Penyusunan Dokumen Perencanaan Perangkat Daerah	1.986.000,00	0,00	0,00	0,00
		1.986.000,00	0,00	0,00	0,00
4.01 . 0-00.0-00.0-00.00 . 01.2.01.02	Koordinasi dan Penyusunan Dokumen RKA-SKPD	2.709.000,00	0,00	0,00	0,00
		2.709.000,00	0,00	0,00	0,00
4.01 . 0-00.0-00.0-00.00 . 01.2.01.03	Koordinasi dan Penyusunan Dokumen Perubahan RKA-SKPD	2.709.000,00	0,00	0,00	0,00
		2.709.000,00	0,00	0,00	0,00
4.01 . 0-00.0-00.0-00.00 . 01.2.01.04	Koordinasi dan Penyusunan DPA-SKPD	2.709.000,00	0,00	0,00	0,00
		2.709.000,00	0,00	0,00	0,00
4.01 . 0-00.0-00.0-00.00 . 01.2.01.05	Koordinasi dan Penyusunan Perubahan DPA- SKPD	2.709.000,00	0,00	0,00	0,00
		2.709.000,00	0,00	0,00	0,00

KODE	URAIAN URUSAN, ORGANISASI, PROGRAM DAN KEGIATAN	ANGGARAN			
		REALISASI			
		KELOMPOK BELANJA			
		OPERASI	MODAL	TIDAK TERDUGA	TRANSFER
1	2	3	4	5	6
4.01 . 0-00.0-00.0-00.00 . 01.2.02	Administrasi Keuangan Perangkat Daerah	13.522.133.376,00	0,00	0,00	0,00
		13.248.570.220,00	0,00	0,00	0,00
		12.885.723.876,00	0,00	0,00	0,00
4.01 . 0-00.0-00.0-00.00 . 01.2.02.01	Penyediaan Gaji dan Tunjangan ASN	12.612.165.320,00	0,00	0,00	0,00
		12.612.165.320,00	0,00	0,00	0,00
4.01 . 0-00.0-00.0-00.00 . 01.2.02.03	Pelaksanaan Penatausahaan dan Pengujian/Verifikasi Keuangan SKPD	632.259.500,00	0,00	0,00	0,00
		632.254.900,00	0,00	0,00	0,00
4.01 . 0-00.0-00.0-00.00 . 01.2.02.05	Koordinasi dan Penyusunan Laporan Keuangan Akhir Tahun SKPD	1.382.000,00	0,00	0,00	0,00
		1.382.000,00	0,00	0,00	0,00
4.01 . 0-00.0-00.0-00.00 . 01.2.02.07	Koordinasi dan Penyusunan Laporan Keuangan Bulanan/Triwulanan/Semesteran SKPD	2.768.000,00	0,00	0,00	0,00
		2.768.000,00	0,00	0,00	0,00
4.01 . 0-00.0-00.0-00.00 . 01.2.05	Administrasi Kepegawaian Perangkat Daerah	13.224.600,00	0,00	0,00	0,00
		13.168.600,00	0,00	0,00	0,00
4.01 . 0-00.0-00.0-00.00 . 01.2.05.03	Pendataan dan Pengolahan Administrasi Kepegawaian	13.224.600,00	0,00	0,00	0,00
		13.168.600,00	0,00	0,00	0,00
4.01 . 0-00.0-00.0-00.00 . 01.2.06	Administrasi Umum Perangkat Daerah	1.510.962.025,00	0,00	0,00	0,00
		1.510.898.970,00	0,00	0,00	0,00
4.01 . 0-00.0-00.0-00.00 . 01.2.06.01	Penyediaan Komponen Instalasi Listrik/Penerangan Bangunan Kantor	63.889.100,00	0,00	0,00	0,00
		63.888.950,00	0,00	0,00	0,00
4.01 . 0-00.0-00.0-00.00 . 01.2.06.04	Penyediaan Bahan Logistik Kantor	94.027.975,00	0,00	0,00	0,00
		94.026.350,00	0,00	0,00	0,00
4.01 . 0-00.0-00.0-00.00 . 01.2.06.05	Penyediaan Barang Cetak dan Penggandaan	59.053.900,00	0,00	0,00	0,00
		59.019.750,00	0,00	0,00	0,00
4.01 . 0-00.0-00.0-00.00 . 01.2.06.06	Penyediaan Bahan Bacaan dan Peraturan Perundang-undangan	0,00	0,00	0,00	0,00
		0,00	0,00	0,00	0,00
4.01 . 0-00.0-00.0-00.00 . 01.2.06.08	Fasilitasi Kunjungan Tamu	1.151.941.050,00	0,00	0,00	0,00
		1.151.913.920,00	0,00	0,00	0,00
4.01 . 0-00.0-00.0-00.00 . 01.2.06.09	Penyelenggaraan Rapat Koordinasi dan Konsultasi SKPD	142.050.000,00	0,00	0,00	0,00
		142.050.000,00	0,00	0,00	0,00
4.01 . 0-00.0-00.0-00.00 . 01.2.07	Pengadaan Barang Milik Daerah Penunjang Urusan Pemerintah Daerah	11.480.000,00	1.679.996.400,00	0,00	0,00
		7.420.000,00	1.531.450.000,00	0,00	0,00

KODE	URAIAN URUSAN, ORGANISASI, PROGRAM DAN KEGIATAN	ANGGARAN			
		REALISASI			
		KELOMPOK BELANJA			
		OPERASI	MODAL	TIDAK TERDUGA	TRANSFER
1	2	3	4	5	6
4.01 . 0-00.0-00.0-00.00 . 01.2.07.02	Pengadaan Kendaraan Dinas Operasional atau Lapangan	6.410.000,00	1.500.400.000,00	0,00	0,00
		5.730.000,00	1.500.400.000,00	0,00	0,00
4.01 . 0-00.0-00.0-00.00 . 01.2.07.05	Pengadaan Mebel	5.070.000,00	179.596.400,00	0,00	0,00
		1.690.000,00	31.050.000,00	0,00	0,00
4.01 . 0-00.0-00.0-00.00 . 01.2.08	<i>Penyediaan Jasa Penunjang Urusan Pemerintahan Daerah</i>	3.343.369.680,00	0,00	0,00	0,00
		3.142.591.664,00	0,00	0,00	0,00
4.01 . 0-00.0-00.0-00.00 . 01.2.08.01	Penyediaan Jasa Surat Menyurat	267.165.000,00	0,00	0,00	0,00
		266.860.000,00	0,00	0,00	0,00
4.01 . 0-00.0-00.0-00.00 . 01.2.08.02	Penyediaan Jasa Komunikasi, Sumber Daya Air dan Listrik	1.308.634.800,00	0,00	0,00	0,00
		1.196.007.164,00	0,00	0,00	0,00
4.01 . 0-00.0-00.0-00.00 . 01.2.08.04	Penyediaan Jasa Pelayanan Umum Kantor	1.767.569.880,00	0,00	0,00	0,00
		1.679.724.500,00	0,00	0,00	0,00
4.01 . 0-00.0-00.0-00.00 . 01.2.09	<i>Pemeliharaan Barang Milik Daerah Penunjang Urusan Pemerintahan Daerah</i>	2.081.337.400,00	0,00	0,00	0,00
		2.061.790.830,00	0,00	0,00	0,00
4.01 . 0-00.0-00.0-00.00 . 01.2.09.01	Penyediaan Jasa Pemeliharaan, Biaya Pemeliharaan, dan Pajak Kendaraan Perorangan Dinas atau Kendaraan Dinas Jabatan	444.860.000,00	0,00	0,00	0,00
		444.079.790,00	0,00	0,00	0,00
4.01 . 0-00.0-00.0-00.00 . 01.2.09.02	Penyediaan Jasa Pemeliharaan, Biaya Pemeliharaan, Pajak dan Perizinan Kendaraan Dinas Operasional atau Lapangan	767.976.400,00	0,00	0,00	0,00
		749.340.320,00	0,00	0,00	0,00
4.01 . 0-00.0-00.0-00.00 . 01.2.09.06	Pemeliharaan Peralatan dan Mesin Lainnya	262.670.000,00	0,00	0,00	0,00
		262.663.000,00	0,00	0,00	0,00
4.01 . 0-00.0-00.0-00.00 . 01.2.09.09	Pemeliharaan/Rehabilitasi Gedung Kantor dan Bangunan Lainnya	536.771.000,00	0,00	0,00	0,00
		536.650.220,00	0,00	0,00	0,00
4.01 . 0-00.0-00.0-00.00 . 01.2.09.10	Pemeliharaan/Rehabilitasi Sarana dan Prasarana Gedung Kantor atau Bangunan Lainnya	69.060.000,00	0,00	0,00	0,00
		69.057.500,00	0,00	0,00	0,00
4.01 . 0-00.0-00.0-00.00 . 01.2.11	<i>Administrasi Keuangan dan Operasional Kepala Daerah dan Wakil Kepala Daerah</i>	1.182.398.035,00	0,00	0,00	0,00
		832.752.744,55	0,00	0,00	0,00
4.01 . 0-00.0-00.0-00.00 . 01.2.11.01	Penyediaan Gaji dan Tunjangan Kepala Daerah dan Wakil Kepala Daerah	521.398.035,00	0,00	0,00	0,00
		253.725.644,55	0,00	0,00	0,00
4.01 . 0-00.0-00.0-00.00 . 01.2.11.02	Penyediaan Pakaian Dinas dan Atribut Kelengkapan Kepala Daerah dan Wakil Kepala Daerah	81.000.000,00	0,00	0,00	0,00
		81.000.000,00	0,00	0,00	0,00

KODE	URAIAN URUSAN, ORGANISASI, PROGRAM DAN KEGIATAN	ANGGARAN			
		REALISASI			
		KELOMPOK BELANJA			
		OPERASI	MODAL	TIDAK TERDUGA	TRANSFER
1	2	3	4	5	6
4.01 . 0-00.0-00.0-00.00 . 01.2.11.03	Pelaksanaan Medical Check Up Kepala Daerah dan Wakil Kepala Daerah	180.000.000,00	0,00	0,00	0,00
		98.027.500,00	0,00	0,00	0,00
4.01 . 0-00.0-00.0-00.00 . 01.2.11.04	Penyediaan Dana Penunjang Operasional Kepala Daerah dan Wakil Kepala Daerah	400.000.000,00	0,00	0,00	0,00
		399.999.600,00	0,00	0,00	0,00
4.01 . 0-00.0-00.0-00.00 . 01.2.12	<i>Fasilitasi Kerumahtanggaan Sekretariat Daerah</i>	1.965.714.900,00	0,00	0,00	0,00
		1.963.465.656,00	0,00	0,00	0,00
4.01 . 0-00.0-00.0-00.00 . 01.2.12.01	Penyediaan Kebutuhan Rumah Tangga Kepala Daerah	1.025.808.000,00	0,00	0,00	0,00
		1.024.531.956,00	0,00	0,00	0,00
4.01 . 0-00.0-00.0-00.00 . 01.2.12.02	Penyediaan Kebutuhan Rumah Tangga Wakil Kepala Daerah	777.404.000,00	0,00	0,00	0,00
		776.631.700,00	0,00	0,00	0,00
4.01 . 0-00.0-00.0-00.00 . 01.2.12.03	Penyediaan Kebutuhan Rumah Tangga Sekretariat Daerah	162.502.900,00	0,00	0,00	0,00
		162.302.000,00	0,00	0,00	0,00
4.01 . 0-00.0-00.0-00.00 . 01.2.13	<i>Penataan Organisasi</i>	453.900.500,00	0,00	0,00	0,00
		440.757.270,00	0,00	0,00	0,00
4.01 . 0-00.0-00.0-00.00 . 01.2.13.01	Pengelolaan Kelembagaan dan Analisis Jabatan	147.785.970,00	0,00	0,00	0,00
		141.009.970,00	0,00	0,00	0,00
4.01 . 0-00.0-00.0-00.00 . 01.2.13.02	Fasilitasi Pelayanan Publik dan Tata Laksana	113.832.530,00	0,00	0,00	0,00
		112.658.500,00	0,00	0,00	0,00
4.01 . 0-00.0-00.0-00.00 . 01.2.13.03	Peningkatan Kinerja dan Reformasi Birokrasi	70.280.000,00	0,00	0,00	0,00
		68.239.000,00	0,00	0,00	0,00
4.01 . 0-00.0-00.0-00.00 . 01.2.13.04	Monitoring, Evaluasi dan Pengendalian Kualitas Pelayanan Publik dan Tata Laksana	57.013.000,00	0,00	0,00	0,00
		56.070.000,00	0,00	0,00	0,00
4.01 . 0-00.0-00.0-00.00 . 01.2.13.05	Koordinasi dan Penyusunan Laporan Kinerja Pemerintah Daerah	3.680.000,00	0,00	0,00	0,00
		3.680.000,00	0,00	0,00	0,00
4.01 . 0-00.0-00.0-00.00 . 01.2.13.05	Koordinasi dan Penyusunan Laporan Kinerja Pemerintah Daerah	61.309.000,00	0,00	0,00	0,00
		59.099.800,00	0,00	0,00	0,00
4.01 . 0-00.0-00.0-00.00 . 01.2.14	<i>Pelaksanaan Protokol dan Komunikasi Pimpinan</i>	3.252.499.000,00	385.111.550,00	0,00	0,00
		3.250.724.450,00	382.948.500,00	0,00	0,00
4.01 . 0-00.0-00.0-00.00 . 01.2.14.01	Fasilitasi Keprotokolan	1.772.015.200,00	0,00	0,00	0,00
		1.771.737.500,00	0,00	0,00	0,00

KODE	URAIAN URUSAN, ORGANISASI, PROGRAM DAN KEGIATAN	ANGGARAN			
		REALISASI			
		KELOMPOK BELANJA			
		OPERASI	MODAL	TIDAK TERDUGA	TRANSFER
1	2	3	4	5	6
4.01 . 0-00.0-00.0-00.00 . 01.2.14.02	Fasilitasi Komunikasi Pimpinan	1.179.969.800,00	0,00	0,00	0,00
		1.178.932.150,00	0,00	0,00	0,00
4.01 . 0-00.0-00.0-00.00 . 01.2.14.03	Pendokumentasian Tugas Pimpinan	300.514.000,00	385.111.550,00	0,00	0,00
		300.054.800,00	382.948.500,00	0,00	0,00
4.01 . 0-00.0-00.0-00.00 . 02	Program Pemerintahan Dan Kesejahteraan Rakyat	13.043.067.440,00	24.255.786.000,00	0,00	0,00
		12.834.746.327,00	24.254.093.600,00	0,00	0,00
4.01 . 0-00.0-00.0-00.00 . 02.2.01	<i>Administrasi Tata Pemerintahan</i>	1.814.199.590,00	24.241.328.200,00	0,00	0,00
		1.688.328.186,00	24.240.343.600,00	0,00	0,00
4.01 . 0-00.0-00.0-00.00 . 02.2.01.01	Penataan Administrasi Pemerintahan	689.692.000,00	24.214.393.000,00	0,00	0,00
		662.478.800,00	24.214.189.700,00	0,00	0,00
4.01 . 0-00.0-00.0-00.00 . 02.2.01.02	Pengelolaan Administrasi Kewilayahan	786.160.690,00	0,00	0,00	0,00
		763.166.082,00	0,00	0,00	0,00
4.01 . 0-00.0-00.0-00.00 . 02.2.01.03	Fasilitasi Pelaksanaan Otonomi Daerah	338.346.900,00	26.935.200,00	0,00	0,00
		262.683.304,00	26.153.900,00	0,00	0,00
4.01 . 0-00.0-00.0-00.00 . 02.2.02	<i>Pelaksanaan Kebijakan Kesejahteraan Rakyat</i>	10.685.939.850,00	14.457.800,00	0,00	0,00
		10.608.278.201,00	13.750.000,00	0,00	0,00
4.01 . 0-00.0-00.0-00.00 . 02.2.02.01	Fasilitasi Pengelolaan Bina Mental Spiritual	10.080.259.475,00	14.457.800,00	0,00	0,00
		10.033.896.901,00	13.750.000,00	0,00	0,00
4.01 . 0-00.0-00.0-00.00 . 02.2.02.02	Pelaksanaan Kebijakan, Evaluasi, dan Capaian Kinerja terkait Kesejahteraan Sosial	385.984.175,00	0,00	0,00	0,00
		354.847.100,00	0,00	0,00	0,00
4.01 . 0-00.0-00.0-00.00 . 02.2.02.03	Pelaksanaan Kebijakan, Evaluasi, dan Capaian Kinerja terkait Kesejahteraan Masyarakat	219.696.200,00	0,00	0,00	0,00
		219.534.200,00	0,00	0,00	0,00
4.01 . 0-00.0-00.0-00.00 . 02.2.03	<i>Fasilitasi dan Koordinasi Hukum</i>	542.928.000,00	0,00	0,00	0,00
		538.139.940,00	0,00	0,00	0,00
4.01 . 0-00.0-00.0-00.00 . 02.2.03.01	Fasilitasi Penyusunan Produk Hukum Daerah	221.576.160,00	0,00	0,00	0,00
		220.490.800,00	0,00	0,00	0,00
4.01 . 0-00.0-00.0-00.00 . 02.2.03.02	Fasilitasi Bantuan Hukum	266.726.840,00	0,00	0,00	0,00
		266.546.840,00	0,00	0,00	0,00
4.01 . 0-00.0-00.0-00.00 . 02.2.03.03	Pendokumentasian Produk Hukum dan Pengelolaan Informasi Hukum	54.625.000,00	0,00	0,00	0,00
		51.102.300,00	0,00	0,00	0,00

KODE	URAIAN URUSAN, ORGANISASI, PROGRAM DAN KEGIATAN	ANGGARAN			
		REALISASI			
		KELOMPOK BELANJA			
		OPERASI	MODAL	TIDAK TERDUGA	TRANSFER
1	2	3	4	5	6
4.01 . 0-00.0-00.0-00.00 . 03	Program Perekonomian Dan Pembangunan	1.485.652.974,00	124.621.354,00	0,00	0,00
		1.458.304.820,00	124.142.700,00	0,00	0,00
4.01 . 0-00.0-00.0-00.00 . 03.2.01	<i>Pelaksanaan Kebijakan Perekonomian</i>	365.154.000,00	0,00	0,00	0,00
		354.412.100,00	0,00	0,00	0,00
4.01 . 0-00.0-00.0-00.00 . 03.2.01.01	Koordinasi, Sinkronisasi, Monitoring dan Evaluasi Kebijakan Pengelolaan BUMD dan BLUD	34.682.000,00	0,00	0,00	0,00
		34.558.200,00	0,00	0,00	0,00
4.01 . 0-00.0-00.0-00.00 . 03.2.01.02	Pengendalian dan Distribusi Perekonomian	103.191.600,00	0,00	0,00	0,00
		93.413.700,00	0,00	0,00	0,00
4.01 . 0-00.0-00.0-00.00 . 03.2.01.03	Perencanaan dan Pengawasan Ekonomi Mikro kecil	98.860.400,00	0,00	0,00	0,00
		98.584.500,00	0,00	0,00	0,00
4.01 . 0-00.0-00.0-00.00 . 03.2.01.04	Koordinasi, Sinkronisasi dan Evaluasi Kebijakan Pembentukan BLUD	80.566.000,00	0,00	0,00	0,00
		80.366.500,00	0,00	0,00	0,00
4.01 . 0-00.0-00.0-00.00 . 03.2.01.05	Koordinasi, Sinkronisasi dan Evaluasi Kebijakan Pendirian BUMD	47.854.000,00	0,00	0,00	0,00
		47.489.200,00	0,00	0,00	0,00
4.01 . 0-00.0-00.0-00.00 . 03.2.02	<i>Pelaksanaan Administrasi Pembangunan</i>	514.220.784,00	16.500.000,00	0,00	0,00
		503.768.500,00	16.390.000,00	0,00	0,00
4.01 . 0-00.0-00.0-00.00 . 03.2.02.01	Fasilitasi Penyusunan Program Pembangunan	21.128.200,00	16.500.000,00	0,00	0,00
		20.685.500,00	16.390.000,00	0,00	0,00
4.01 . 0-00.0-00.0-00.00 . 03.2.02.02	Pengendalian dan Evaluasi Program Pembangunan	402.868.000,00	0,00	0,00	0,00
		400.043.000,00	0,00	0,00	0,00
4.01 . 0-00.0-00.0-00.00 . 03.2.02.03	Pengelolaan Evaluasi dan Pelaporan Pelaksanaan Pembangunan	90.224.584,00	0,00	0,00	0,00
		83.040.000,00	0,00	0,00	0,00
4.01 . 0-00.0-00.0-00.00 . 03.2.03	<i>Pengelolaan Pengadaan Barang dan Jasa</i>	489.168.720,00	108.121.354,00	0,00	0,00
		483.079.250,00	107.752.700,00	0,00	0,00
4.01 . 0-00.0-00.0-00.00 . 03.2.03.01	Pengelolaan Pengadaan Barang dan Jasa	193.957.000,00	0,00	0,00	0,00
		192.428.100,00	0,00	0,00	0,00
4.01 . 0-00.0-00.0-00.00 . 03.2.03.02	Pengelolaan Layanan Pengadaan secara Elektronik	160.944.720,00	108.121.354,00	0,00	0,00
		157.072.400,00	107.752.700,00	0,00	0,00
4.01 . 0-00.0-00.0-00.00 . 03.2.03.03	Pembinaan dan Advokasi Pengadaan Barang dan Jasa	134.267.000,00	0,00	0,00	0,00
		133.578.750,00	0,00	0,00	0,00

KODE	URAIAN URUSAN, ORGANISASI, PROGRAM DAN KEGIATAN	ANGGARAN			
		REALISASI			
		KELOMPOK BELANJA			
		OPERASI	MODAL	TIDAK TERDUGA	TRANSFER
1	2	3	4	5	6
4.01 . 0-00.0-00.0-00.00 . 03.2.04	<i>Pemantauan Kebijakan Sumber Daya Alam</i>	117.109.470,00	0,00	0,00	0,00
		117.044.970,00	0,00	0,00	0,00
4.01 . 0-00.0-00.0-00.00 . 03.2.04.01	Koordinasi, Sinkronisasi dan Evaluasi Kebijakan Pertanian, Kehutanan, Kelautan, dan Perikanan	22.728.000,00	0,00	0,00	0,00
		22.728.000,00	0,00	0,00	0,00
4.01 . 0-00.0-00.0-00.00 . 03.2.04.02	Koordinasi, Sinkronisasi dan Evaluasi Kebijakan Pertambangan dan Lingkungan Hidup	31.737.000,00	0,00	0,00	0,00
		31.672.500,00	0,00	0,00	0,00
4.01 . 0-00.0-00.0-00.00 . 03.2.04.03	Koordinasi, Sinkronisasi dan Evaluasi Kebijakan Energi dan Air	62.644.470,00	0,00	0,00	0,00
		62.644.470,00	0,00	0,00	0,00
4.02	Sekretariat DPRD	26.964.927.414,00	359.544.600,00	0,00	0,00
		25.587.314.677,00	357.180.000,00	0,00	0,00
4.02 . 0-00.0-00.0-00.00	SEKRETARIAT DPRD	26.964.927.414,00	359.544.600,00	0,00	0,00
		25.587.314.677,00	357.180.000,00	0,00	0,00
4.02 . 0-00.0-00.0-00.00 . 01	<i>Program Penunjang Urusan Pemerintahan Daerah Kabupaten/Kota</i>	17.936.370.392,00	359.061.600,00	0,00	0,00
		16.843.949.785,00	356.697.000,00	0,00	0,00
4.02 . 0-00.0-00.0-00.00 . 01.2.01	<i>Perencanaan, Penganggaran, dan Evaluasi Kinerja Perangkat Daerah</i>	19.492.700,00	241.500,00	0,00	0,00
		19.492.700,00	241.500,00	0,00	0,00
4.02 . 0-00.0-00.0-00.00 . 01.2.01.01	Penyusunan Dokumen Perencanaan Perangkat Daerah	3.512.200,00	0,00	0,00	0,00
		3.512.200,00	0,00	0,00	0,00
4.02 . 0-00.0-00.0-00.00 . 01.2.01.02	Koordinasi dan Penyusunan Dokumen RKA-SKPD	1.914.000,00	0,00	0,00	0,00
		1.914.000,00	0,00	0,00	0,00
4.02 . 0-00.0-00.0-00.00 . 01.2.01.03	Koordinasi dan Penyusunan Dokumen Perubahan RKA-SKPD	1.929.000,00	0,00	0,00	0,00
		1.929.000,00	0,00	0,00	0,00
4.02 . 0-00.0-00.0-00.00 . 01.2.01.04	Koordinasi dan Penyusunan DPA-SKPD	2.125.000,00	0,00	0,00	0,00
		2.125.000,00	0,00	0,00	0,00
4.02 . 0-00.0-00.0-00.00 . 01.2.01.05	Koordinasi dan Penyusunan Perubahan DPA- SKPD	1.949.000,00	0,00	0,00	0,00
		1.949.000,00	0,00	0,00	0,00
4.02 . 0-00.0-00.0-00.00 . 01.2.01.06	Koordinasi dan Penyusunan Laporan Capaian Kinerja dan Ikhtisar Realisasi Kinerja SKPD	2.842.500,00	241.500,00	0,00	0,00
		2.842.500,00	241.500,00	0,00	0,00
4.02 . 0-00.0-00.0-00.00 . 01.2.01.07	Evaluasi Kinerja Perangkat Daerah	5.221.000,00	0,00	0,00	0,00
		5.221.000,00	0,00	0,00	0,00

KODE	URAIAN URUSAN, ORGANISASI, PROGRAM DAN KEGIATAN	ANGGARAN			
		REALISASI			
		KELOMPOK BELANJA			
		OPERASI	MODAL	TIDAK TERDUGA	TRANSFER
1	2	3	4	5	6
4.02 . 0-00.0-00.0-00.00 . 01.2.02	Administrasi Keuangan Perangkat Daerah	13.522.108.592,00	724.500,00	0,00	0,00
		12.787.783.028,00	724.500,00	0,00	0,00
4.02 . 0-00.0-00.0-00.00 . 01.2.02.01	Penyediaan Gaji dan Tunjangan ASN	13.381.186.592,00	0,00	0,00	0,00
		12.651.934.528,00	0,00	0,00	0,00
4.02 . 0-00.0-00.0-00.00 . 01.2.02.03	Pelaksanaan Penatausahaan dan Pengujian/Verifikasi Keuangan SKPD	134.405.000,00	241.500,00	0,00	0,00
		129.335.000,00	241.500,00	0,00	0,00
4.02 . 0-00.0-00.0-00.00 . 01.2.02.05	Koordinasi dan Penyusunan Laporan Keuangan Akhir Tahun SKPD	3.258.500,00	241.500,00	0,00	0,00
		3.258.500,00	241.500,00	0,00	0,00
4.02 . 0-00.0-00.0-00.00 . 01.2.02.07	Koordinasi dan Penyusunan Laporan Keuangan Bulanan/Triwulanan/Semesteran SKPD	3.258.500,00	241.500,00	0,00	0,00
		3.255.000,00	241.500,00	0,00	0,00
4.02 . 0-00.0-00.0-00.00 . 01.2.05	Administrasi Kepegawaian Perangkat Daerah	613.108.500,00	0,00	0,00	0,00
		493.251.700,00	0,00	0,00	0,00
4.02 . 0-00.0-00.0-00.00 . 01.2.05.10	Sosialisasi Peraturan Perundang-Undangan	613.108.500,00	0,00	0,00	0,00
		493.251.700,00	0,00	0,00	0,00
4.02 . 0-00.0-00.0-00.00 . 01.2.06	Administrasi Umum Perangkat Daerah	1.832.797.000,00	355.680.600,00	0,00	0,00
		1.792.300.936,00	353.316.000,00	0,00	0,00
4.02 . 0-00.0-00.0-00.00 . 01.2.06.01	Penyediaan Komponen Instalasi Listrik/Penerangan Bangunan Kantor	14.999.000,00	0,00	0,00	0,00
		14.999.000,00	0,00	0,00	0,00
4.02 . 0-00.0-00.0-00.00 . 01.2.06.02	Penyediaan Peralatan dan Perlengkapan Kantor	5.670.000,00	355.680.600,00	0,00	0,00
		5.670.000,00	353.316.000,00	0,00	0,00
4.02 . 0-00.0-00.0-00.00 . 01.2.06.05	Penyediaan Barang Cetak dan Penggandaan	49.920.000,00	0,00	0,00	0,00
		49.913.000,00	0,00	0,00	0,00
4.02 . 0-00.0-00.0-00.00 . 01.2.06.06	Penyediaan Bahan Bacaan dan Peraturan Perundang-undangan	44.100.000,00	0,00	0,00	0,00
		19.350.000,00	0,00	0,00	0,00
4.02 . 0-00.0-00.0-00.00 . 01.2.06.09	Penyelenggaraan Rapat Koordinasi dan Konsultasi SKPD	1.718.108.000,00	0,00	0,00	0,00
		1.702.368.936,00	0,00	0,00	0,00
4.02 . 0-00.0-00.0-00.00 . 01.2.07	Pengadaan Barang Milik Daerah Penunjang Urusan Pemerintah Daerah	30.105.000,00	0,00	0,00	0,00
		30.000.000,00	0,00	0,00	0,00
4.02 . 0-00.0-00.0-00.00 . 01.2.07.10	Pengadaan Sarana dan Prasarana Gedung Kantor atau Bangunan Lainnya	30.105.000,00	0,00	0,00	0,00
		30.000.000,00	0,00	0,00	0,00

KODE	URAIAN URUSAN, ORGANISASI, PROGRAM DAN KEGIATAN	ANGGARAN			
		REALISASI			
		KELOMPOK BELANJA			
		OPERASI	MODAL	TIDAK TERDUGA	TRANSFER
1	2	3	4	5	6
4.02 . 0-00.0-00.0-00.00 . 01.2.08	<i>Penyediaan Jasa Penunjang Urusan Pemerintahan Daerah</i>	1.509.401.600,00	2.415.000,00	0,00	0,00
		1.388.681.370,00	2.415.000,00	0,00	0,00
4.02 . 0-00.0-00.0-00.00 . 01.2.08.01	Penyediaan Jasa Surat Menyurat	169.305.000,00	2.415.000,00	0,00	0,00
		161.580.000,00	2.415.000,00	0,00	0,00
4.02 . 0-00.0-00.0-00.00 . 01.2.08.02	Penyediaan Jasa Komunikasi, Sumber Daya Air dan Listrik	210.795.600,00	0,00	0,00	0,00
		206.689.291,00	0,00	0,00	0,00
4.02 . 0-00.0-00.0-00.00 . 01.2.08.03	Penyediaan Jasa Peralatan dan Perlengkapan Kantor	35.080.000,00	0,00	0,00	0,00
		35.080.000,00	0,00	0,00	0,00
4.02 . 0-00.0-00.0-00.00 . 01.2.08.04	Penyediaan Jasa Pelayanan Umum Kantor	1.094.221.000,00	0,00	0,00	0,00
		985.332.079,00	0,00	0,00	0,00
4.02 . 0-00.0-00.0-00.00 . 01.2.09	<i>Pemeliharaan Barang Milik Daerah Penunjang Urusan Pemerintahan Daerah</i>	409.357.000,00	0,00	0,00	0,00
		332.440.051,00	0,00	0,00	0,00
4.02 . 0-00.0-00.0-00.00 . 01.2.09.01	Penyediaan Jasa Pemeliharaan, Biaya Pemeliharaan, dan Pajak Kendaraan Perorangan Dinas atau Kendaraan Dinas Jabatan	322.345.000,00	0,00	0,00	0,00
		254.940.053,00	0,00	0,00	0,00
4.02 . 0-00.0-00.0-00.00 . 01.2.09.02	Penyediaan Jasa Pemeliharaan, Biaya Pemeliharaan, Pajak dan Perizinan Kendaraan Dinas Operasional atau Lapangan	42.612.000,00	0,00	0,00	0,00
		33.099.998,00	0,00	0,00	0,00
4.02 . 0-00.0-00.0-00.00 . 01.2.09.09	Pemeliharaan/Rehabilitasi Gedung Kantor dan Bangunan Lainnya	44.400.000,00	0,00	0,00	0,00
		44.400.000,00	0,00	0,00	0,00
4.02 . 0-00.0-00.0-00.00 . 02	<i>Program Dukungan Pelaksanaan Tugas Dan Fungsi DPRD</i>	9.028.557.022,00	483.000,00	0,00	0,00
		8.743.364.892,00	483.000,00	0,00	0,00
4.02 . 0-00.0-00.0-00.00 . 02.2.01	<i>Pembentukan Peraturan Daerah dan Peraturan DPRD</i>	1.105.231.300,00	0,00	0,00	0,00
		1.080.205.717,00	0,00	0,00	0,00
4.02 . 0-00.0-00.0-00.00 . 02.2.01.01	Penyusunan dan Pembahasan Program Pembentukan Peraturan Daerah	663.220.000,00	0,00	0,00	0,00
		658.255.756,00	0,00	0,00	0,00
4.02 . 0-00.0-00.0-00.00 . 02.2.01.02	Pembahasan Rancangan Perda	398.866.300,00	0,00	0,00	0,00
		395.884.961,00	0,00	0,00	0,00
4.02 . 0-00.0-00.0-00.00 . 02.2.01.03	Penyelenggaraan Kajian Perundang-Undangan	18.755.000,00	0,00	0,00	0,00
		2.015.000,00	0,00	0,00	0,00
4.02 . 0-00.0-00.0-00.00 . 02.2.01.04	Fasilitasi Penyusunan Penjelasan/Keterangan Naskah Akademik	19.040.000,00	0,00	0,00	0,00
		18.700.000,00	0,00	0,00	0,00

KODE	URAIAN URUSAN, ORGANISASI, PROGRAM DAN KEGIATAN	ANGGARAN			
		REALISASI			
		KELOMPOK BELANJA			
		OPERASI	MODAL	TIDAK TERDUGA	TRANSFER
1	2	3	4	5	6
4.02 . 0-00.0-00.0-00.00 . 02.2.01.05	Penyusunan Tata Tertib DPRD	5.350.000,00	0,00	0,00	0,00
		5.350.000,00	0,00	0,00	0,00
4.02 . 0-00.0-00.0-00.00 . 02.2.02	<i>Pembahasan Kebijakan Anggaran</i>	438.800.000,00	0,00	0,00	0,00
		312.468.215,00	0,00	0,00	0,00
4.02 . 0-00.0-00.0-00.00 . 02.2.02.01	Pembahasan KUA dan PPAS	136.600.000,00	0,00	0,00	0,00
		134.504.700,00	0,00	0,00	0,00
4.02 . 0-00.0-00.0-00.00 . 02.2.02.02	Pembahasan Perubahan KUA dan Perubahan PPAS	10.150.000,00	0,00	0,00	0,00
		10.150.000,00	0,00	0,00	0,00
4.02 . 0-00.0-00.0-00.00 . 02.2.02.03	Pembahasan APBD	136.750.000,00	0,00	0,00	0,00
		135.923.515,00	0,00	0,00	0,00
4.02 . 0-00.0-00.0-00.00 . 02.2.02.04	Pembahasan APBD Perubahan	135.000.000,00	0,00	0,00	0,00
		11.590.000,00	0,00	0,00	0,00
4.02 . 0-00.0-00.0-00.00 . 02.2.02.05	Pembahasan Laporan Semester	10.150.000,00	0,00	0,00	0,00
		10.150.000,00	0,00	0,00	0,00
4.02 . 0-00.0-00.0-00.00 . 02.2.02.06	Pembahasan Pertanggungjawaban APBD	10.150.000,00	0,00	0,00	0,00
		10.150.000,00	0,00	0,00	0,00
4.02 . 0-00.0-00.0-00.00 . 02.2.03	<i>Pengawasan Penyelenggaraan Pemerintahan</i>	249.540.000,00	0,00	0,00	0,00
		229.261.385,00	0,00	0,00	0,00
4.02 . 0-00.0-00.0-00.00 . 02.2.03.01	Pengawasan Urusan Pemerintahan bidang Pemerintahan dan Hukum	9.270.000,00	0,00	0,00	0,00
		8.730.000,00	0,00	0,00	0,00
4.02 . 0-00.0-00.0-00.00 . 02.2.03.02	Pengawasan Urusan Pemerintahan Bidang Infrastruktur	12.420.000,00	0,00	0,00	0,00
		11.565.000,00	0,00	0,00	0,00
4.02 . 0-00.0-00.0-00.00 . 02.2.03.03	Pengawasan Urusan Pemerintahan Bidang Kesejahteraan Rakyat	18.540.000,00	0,00	0,00	0,00
		15.225.000,00	0,00	0,00	0,00
4.02 . 0-00.0-00.0-00.00 . 02.2.03.04	Pengawasan Urusan Pemerintahan Bidang Perekonomian	12.420.000,00	0,00	0,00	0,00
		9.585.000,00	0,00	0,00	0,00
4.02 . 0-00.0-00.0-00.00 . 02.2.03.05	Pengawasan Urusan Pemerintahan Bidang Sumber Daya Alam	6.210.000,00	0,00	0,00	0,00
		5.955.000,00	0,00	0,00	0,00
4.02 . 0-00.0-00.0-00.00 . 02.2.03.06	Pengawasan Tindak Lanjut Hasil Pemeriksaan Laporan Keuangan oleh Badan Pemeriksa Keuangan	6.210.000,00	0,00	0,00	0,00
		3.630.000,00	0,00	0,00	0,00

KODE	URAIAN URUSAN, ORGANISASI, PROGRAM DAN KEGIATAN	ANGGARAN			
		REALISASI			
		KELOMPOK BELANJA			
		OPERASI	MODAL	TIDAK TERDUGA	TRANSFER
1	2	3	4	5	6
4.02 . 0-00.0-00.0-00.00 . 02.2.03.07	Pengawasan Penggunaan Anggaran	184.470.000,00	0,00	0,00	0,00
		174.571.385,00	0,00	0,00	0,00
4.02 . 0-00.0-00.0-00.00 . 02.2.04	<i>Peningkatan Kapasitas DPRD</i>	1.628.526.722,00	0,00	0,00	0,00
		1.576.916.455,00	0,00	0,00	0,00
4.02 . 0-00.0-00.0-00.00 . 02.2.04.02	Pendalaman Tugas DPRD	1.036.126.722,00	0,00	0,00	0,00
		985.755.055,00	0,00	0,00	0,00
4.02 . 0-00.0-00.0-00.00 . 02.2.04.03	Publikasi dan Dokumentasi Dewan	448.400.000,00	0,00	0,00	0,00
		447.161.400,00	0,00	0,00	0,00
4.02 . 0-00.0-00.0-00.00 . 02.2.04.04	Penyediaan Kelompok Pakar dan Tim Ahli	144.000.000,00	0,00	0,00	0,00
		144.000.000,00	0,00	0,00	0,00
4.02 . 0-00.0-00.0-00.00 . 02.2.05	<i>Penyerapan dan Penghimpunan Aspirasi Masyarakat</i>	2.449.105.000,00	0,00	0,00	0,00
		2.447.905.000,00	0,00	0,00	0,00
4.02 . 0-00.0-00.0-00.00 . 02.2.05.02	Penyusunan Pokok-Pokok Pikiran DPRD	5.620.000,00	0,00	0,00	0,00
		5.620.000,00	0,00	0,00	0,00
4.02 . 0-00.0-00.0-00.00 . 02.2.05.03	Pelaksanaan Reses	2.443.485.000,00	0,00	0,00	0,00
		2.442.285.000,00	0,00	0,00	0,00
4.02 . 0-00.0-00.0-00.00 . 02.2.06	<i>Pelaksanaan dan Pengawasan Kode Etik DPRD</i>	274.900.000,00	0,00	0,00	0,00
		268.853.452,00	0,00	0,00	0,00
4.02 . 0-00.0-00.0-00.00 . 02.2.06.01	Penyusunan Kode Etik DPRD	268.950.000,00	0,00	0,00	0,00
		268.853.452,00	0,00	0,00	0,00
4.02 . 0-00.0-00.0-00.00 . 02.2.06.02	Pengawasan Kode Etik DPRD	5.950.000,00	0,00	0,00	0,00
		0,00	0,00	0,00	0,00
4.02 . 0-00.0-00.0-00.00 . 02.2.08	<i>Fasilitasi Tugas DPRD</i>	2.411.000.000,00	0,00	0,00	0,00
		2.375.510.868,00	0,00	0,00	0,00
4.02 . 0-00.0-00.0-00.00 . 02.2.08.01	Koordinasi dan Konsultasi Pelaksanaan Tugas DPRD	2.411.000.000,00	0,00	0,00	0,00
		2.375.510.868,00	0,00	0,00	0,00
4.02 . 0-00.0-00.0-00.00 . 02.2.15	<i>Layanan Keuangan dan Kesejahteraan DPRD</i>	161.179.000,00	483.000,00	0,00	0,00
		141.968.800,00	483.000,00	0,00	0,00
4.02 . 0-00.0-00.0-00.00 . 02.2.15.01	Penyelenggaraan Administrasi Keuangan DPRD	86.179.000,00	483.000,00	0,00	0,00
		66.968.800,00	483.000,00	0,00	0,00

KODE	URAIAN URUSAN, ORGANISASI, PROGRAM DAN KEGIATAN	ANGGARAN			
		REALISASI			
		KELOMPOK BELANJA			
		OPERASI	MODAL	TIDAK TERDUGA	TRANSFER
1	2	3	4	5	6
4.02 . 0-00.0-00.0-00.00 . 02.2.15.02	Penyediaan Pakaian Dinas dan Atribut DPRD	0,00	0,00	0,00	0,00
		0,00	0,00	0,00	0,00
4.02 . 0-00.0-00.0-00.00 . 02.2.15.03	Pelaksanaan Medical Check Up DPRD	75.000.000,00	0,00	0,00	0,00
		75.000.000,00	0,00	0,00	0,00
4.02 . 0-00.0-00.0-00.00 . 02.2.16	<i>Layanan Administrasi DPRD</i>	310.275.000,00	0,00	0,00	0,00
		310.275.000,00	0,00	0,00	0,00
4.02 . 0-00.0-00.0-00.00 . 02.2.16.03	Fasilitasi Rapat Koordinasi dan Konsultasi DPRD	310.275.000,00	0,00	0,00	0,00
		310.275.000,00	0,00	0,00	0,00
5	UNSUR PENUNJANG URUSAN PEMERINTAHAN	28.237.374.872,00	493.606.000,00	3.236.383.520,00	0,00
		26.251.200.628,00	487.298.100,00	2.534.050.750,00	0,00
5.01	Perencanaan	5.867.035.215,00	99.994.000,00	0,00	0,00
		5.447.767.875,00	95.899.100,00	0,00	0,00
5.01 . 0-00.0-00.0-00.00	BADAN PERENCANAAN PEMBANGUNAN DAERAH, PENELITIAN DAN PENGEMBANGAN	5.867.035.215,00	99.994.000,00	0,00	0,00
		5.447.767.875,00	95.899.100,00	0,00	0,00
5.01 . 0-00.0-00.0-00.00 . 01	<i>Program Penunjang Urusan Pemerintahan Daerah Kabupaten/Kota</i>	4.304.030.215,00	52.840.500,00	0,00	0,00
		4.194.345.271,00	50.402.550,00	0,00	0,00
5.01 . 0-00.0-00.0-00.00 . 01.2.01	<i>Perencanaan, Penganggaran, dan Evaluasi Kinerja Perangkat Daerah</i>	69.353.426,00	30.000.000,00	0,00	0,00
		40.769.800,00	29.920.000,00	0,00	0,00
5.01 . 0-00.0-00.0-00.00 . 01.2.01.01	Penyusunan Dokumen Perencanaan Perangkat Daerah	4.780.000,00	0,00	0,00	0,00
		4.780.000,00	0,00	0,00	0,00
5.01 . 0-00.0-00.0-00.00 . 01.2.01.02	Koordinasi dan Penyusunan Dokumen RKA-SKPD	4.035.100,00	0,00	0,00	0,00
		0,00	0,00	0,00	0,00
5.01 . 0-00.0-00.0-00.00 . 01.2.01.03	Koordinasi dan Penyusunan Dokumen Perubahan RKA-SKPD	5.563.800,00	0,00	0,00	0,00
		5.320.000,00	0,00	0,00	0,00
5.01 . 0-00.0-00.0-00.00 . 01.2.01.04	Koordinasi dan Penyusunan DPA-SKPD	3.510.000,00	0,00	0,00	0,00
		3.510.000,00	0,00	0,00	0,00
5.01 . 0-00.0-00.0-00.00 . 01.2.01.05	Koordinasi dan Penyusunan Perubahan DPA- SKPD	8.850.226,00	0,00	0,00	0,00
		4.019.800,00	0,00	0,00	0,00

KODE	URAIAN URUSAN, ORGANISASI, PROGRAM DAN KEGIATAN	ANGGARAN			
		REALISASI			
		KELOMPOK BELANJA			
		OPERASI	MODAL	TIDAK TERDUGA	TRANSFER
1	2	3	4	5	6
5.01 . 0-00.0-00.0-00.00 . 01.2.01.06	Koordinasi dan Penyusunan Laporan Capaian Kinerja dan Ikhtisar Realisasi Kinerja SKPD	3.770.000,00	0,00	0,00	0,00
		0,00	0,00	0,00	0,00
5.01 . 0-00.0-00.0-00.00 . 01.2.01.07	Evaluasi Kinerja Perangkat Daerah	38.844.300,00	30.000.000,00	0,00	0,00
		23.140.000,00	29.920.000,00	0,00	0,00
5.01 . 0-00.0-00.0-00.00 . 01.2.02	Administrasi Keuangan Perangkat Daerah	3.551.097.089,00	0,00	0,00	0,00
		3.536.921.182,00	0,00	0,00	0,00
5.01 . 0-00.0-00.0-00.00 . 01.2.02.01	Penyediaan Gaji dan Tunjangan ASN	3.416.767.089,00	0,00	0,00	0,00
		3.404.811.182,00	0,00	0,00	0,00
5.01 . 0-00.0-00.0-00.00 . 01.2.02.03	Pelaksanaan Penatausahaan dan Pengujian/Verifikasi Keuangan SKPD	122.900.000,00	0,00	0,00	0,00
		121.650.000,00	0,00	0,00	0,00
5.01 . 0-00.0-00.0-00.00 . 01.2.02.05	Koordinasi dan Penyusunan Laporan Keuangan Akhir Tahun SKPD	4.230.000,00	0,00	0,00	0,00
		4.230.000,00	0,00	0,00	0,00
5.01 . 0-00.0-00.0-00.00 . 01.2.02.07	Koordinasi dan Penyusunan Laporan Keuangan Bulanan/Triwulanan/Semesteran SKPD	2.470.000,00	0,00	0,00	0,00
		1.500.000,00	0,00	0,00	0,00
5.01 . 0-00.0-00.0-00.00 . 01.2.02.08	Penyusunan Pelaporan dan Analisis Prognosis Realisasi Anggaran	4.730.000,00	0,00	0,00	0,00
		4.730.000,00	0,00	0,00	0,00
5.01 . 0-00.0-00.0-00.00 . 01.2.06	Administrasi Umum Perangkat Daerah	455.162.600,00	22.840.500,00	0,00	0,00
		429.930.421,00	20.482.550,00	0,00	0,00
5.01 . 0-00.0-00.0-00.00 . 01.2.06.01	Penyediaan Komponen Instalasi Listrik/Penerangan Bangunan Kantor	9.984.700,00	0,00	0,00	0,00
		6.365.000,00	0,00	0,00	0,00
5.01 . 0-00.0-00.0-00.00 . 01.2.06.02	Penyediaan Peralatan dan Perlengkapan Kantor	5.070.000,00	22.840.500,00	0,00	0,00
		5.070.000,00	20.482.550,00	0,00	0,00
5.01 . 0-00.0-00.0-00.00 . 01.2.06.04	Penyediaan Bahan Logistik Kantor	127.898.000,00	0,00	0,00	0,00
		108.949.000,00	0,00	0,00	0,00
5.01 . 0-00.0-00.0-00.00 . 01.2.06.05	Penyediaan Barang Cetak dan Penggandaan	62.499.900,00	0,00	0,00	0,00
		62.174.000,00	0,00	0,00	0,00
5.01 . 0-00.0-00.0-00.00 . 01.2.06.06	Penyediaan Bahan Bacaan dan Peraturan Perundang-undangan	5.250.000,00	0,00	0,00	0,00
		4.000.000,00	0,00	0,00	0,00
5.01 . 0-00.0-00.0-00.00 . 01.2.06.09	Penyelenggaraan Rapat Koordinasi dan Konsultasi SKPD	244.460.000,00	0,00	0,00	0,00
		243.372.421,00	0,00	0,00	0,00

KODE	URAIAN URUSAN, ORGANISASI, PROGRAM DAN KEGIATAN	ANGGARAN			
		REALISASI			
		KELOMPOK BELANJA			
		OPERASI	MODAL	TIDAK TERDUGA	TRANSFER
1	2	3	4	5	6
5.01 . 0-00.0-00.0-00.00 . 01.2.08	<i>Penyediaan Jasa Penunjang Urusan Pemerintahan Daerah</i>	129.714.200,00	0,00	0,00	0,00
		104.871.000,00	0,00	0,00	0,00
5.01 . 0-00.0-00.0-00.00 . 01.2.08.01	Penyediaan Jasa Surat Menyurat	29.400.000,00	0,00	0,00	0,00
		29.400.000,00	0,00	0,00	0,00
5.01 . 0-00.0-00.0-00.00 . 01.2.08.02	Penyediaan Jasa Komunikasi, Sumber Daya Air dan Listrik	47.614.200,00	0,00	0,00	0,00
		35.794.000,00	0,00	0,00	0,00
5.01 . 0-00.0-00.0-00.00 . 01.2.08.03	Penyediaan Jasa Peralatan dan Perlengkapan Kantor	12.200.000,00	0,00	0,00	0,00
		6.070.000,00	0,00	0,00	0,00
5.01 . 0-00.0-00.0-00.00 . 01.2.08.04	Penyediaan Jasa Pelayanan Umum Kantor	40.500.000,00	0,00	0,00	0,00
		33.607.000,00	0,00	0,00	0,00
5.01 . 0-00.0-00.0-00.00 . 01.2.09	<i>Pemeliharaan Barang Milik Daerah Penunjang Urusan Pemerintahan Daerah</i>	98.702.900,00	0,00	0,00	0,00
		81.852.868,00	0,00	0,00	0,00
5.01 . 0-00.0-00.0-00.00 . 01.2.09.02	Penyediaan Jasa Pemeliharaan, Biaya Pemeliharaan, Pajak dan Perizinan Kendaraan Dinas Operasional atau Lapangan	80.313.000,00	0,00	0,00	0,00
		66.167.868,00	0,00	0,00	0,00
5.01 . 0-00.0-00.0-00.00 . 01.2.09.06	Pemeliharaan Peralatan dan Mesin Lainnya	14.539.900,00	0,00	0,00	0,00
		11.835.000,00	0,00	0,00	0,00
5.01 . 0-00.0-00.0-00.00 . 01.2.09.09	Pemeliharaan/Rehabilitasi Gedung Kantor dan Bangunan Lainnya	3.850.000,00	0,00	0,00	0,00
		3.850.000,00	0,00	0,00	0,00
5.01 . 0-00.0-00.0-00.00 . 02	<i>Program Perencanaan, Pengendalian Dan Evaluasi Pembangunan Daerah</i>	219.989.500,00	30.000.000,00	0,00	0,00
		164.827.514,00	29.920.000,00	0,00	0,00
5.01 . 0-00.0-00.0-00.00 . 02.2.01	<i>Penyusunan Perencanaan dan Pendanaan</i>	99.889.000,00	0,00	0,00	0,00
		81.627.000,00	0,00	0,00	0,00
5.01 . 0-00.0-00.0-00.00 . 02.2.01.04	Koordinasi Pelaksanaan Forum SKPD/Lintas SKPD	26.590.000,00	0,00	0,00	0,00
		21.740.000,00	0,00	0,00	0,00
5.01 . 0-00.0-00.0-00.00 . 02.2.01.05	Pelaksanaan Musrenbang Kabupaten/Kota	30.724.000,00	0,00	0,00	0,00
		30.345.000,00	0,00	0,00	0,00
5.01 . 0-00.0-00.0-00.00 . 02.2.01.07	Koordinasi Penyusunan dan Penetapan Dokumen Perencanaan Pembangunan Daerah Kabupaten/Kota	42.575.000,00	0,00	0,00	0,00
		29.542.000,00	0,00	0,00	0,00
5.01 . 0-00.0-00.0-00.00 . 02.2.03	<i>Pengendalian, Evaluasi dan Pelaporan Bidang Perencanaan Pembangunan Daerah</i>	120.100.500,00	30.000.000,00	0,00	0,00
		83.200.514,00	29.920.000,00	0,00	0,00

KODE	URAIAN URUSAN, ORGANISASI, PROGRAM DAN KEGIATAN	ANGGARAN			
		REALISASI			
		KELOMPOK BELANJA			
		OPERASI	MODAL	TIDAK TERDUGA	TRANSFER
1	2	3	4	5	6
5.01 . 0-00.0-00.0-00.00 . 02.2.03.01	Koordinasi Pengendalian Perencanaan dan Pelaksanaan Pembangunan Daerah di Kabupaten/Kota	27.788.235,00	0,00	0,00	0,00
		18.405.235,00	0,00	0,00	0,00
5.01 . 0-00.0-00.0-00.00 . 02.2.03.02	Pengendalian Pelaksanaan Kerjasama Daerah	33.105.500,00	0,00	0,00	0,00
		26.201.879,00	0,00	0,00	0,00
5.01 . 0-00.0-00.0-00.00 . 02.2.03.03	Monitoring, Evaluasi dan Penyusunan Laporan Berkala Pelaksanaan Pembangunan Daerah	59.206.765,00	30.000.000,00	0,00	0,00
		38.593.400,00	29.920.000,00	0,00	0,00
5.01 . 0-00.0-00.0-00.00 . 03	Program Koordinasi Dan Sinkronisasi Perencanaan Pembangunan Daerah	1.343.015.500,00	17.153.500,00	0,00	0,00
		1.088.595.090,00	15.576.550,00	0,00	0,00
5.01 . 0-00.0-00.0-00.00 . 03.2.01	<i>Koordinasi Perencanaan Bidang Pemerintahan dan Pembangunan Manusia</i>	346.220.000,00	17.153.500,00	0,00	0,00
		253.976.047,00	15.576.550,00	0,00	0,00
5.01 . 0-00.0-00.0-00.00 . 03.2.01.01	Koordinasi Penyusunan Dokumen Perencanaan Pembangunan Daerah Bidang Pemerintahan (RPJPD, RPJMD dan RKPD)	51.278.000,00	0,00	0,00	0,00
		42.442.275,00	0,00	0,00	0,00
5.01 . 0-00.0-00.0-00.00 . 03.2.01.02	Asistensi Penyusunan Dokumen Perencanaan Pembangunan Perangkat Daerah Bidang Pemerintahan	33.814.000,00	0,00	0,00	0,00
		25.991.000,00	0,00	0,00	0,00
5.01 . 0-00.0-00.0-00.00 . 03.2.01.03	Pelaksanaan Monitoring dan Evaluasi Penyusunan Dokumen Perencanaan Pembangunan Perangkat Daerah Bidang Pemerintahan	22.810.000,00	0,00	0,00	0,00
		17.170.000,00	0,00	0,00	0,00
5.01 . 0-00.0-00.0-00.00 . 03.2.01.04	Koordinasi Pelaksanaan Sinergitas dan Harmonisasi Perencanaan Pembangunan Daerah Bidang Pemerintahan	22.300.000,00	17.153.500,00	0,00	0,00
		17.691.202,00	15.576.550,00	0,00	0,00
5.01 . 0-00.0-00.0-00.00 . 03.2.01.05	Koordinasi Penyusunan Dokumen Perencanaan Pembangunan Daerah Bidang Pembangunan Manusia (RPJPD, RPJMD dan RKPD)	103.184.000,00	0,00	0,00	0,00
		60.049.789,00	0,00	0,00	0,00
5.01 . 0-00.0-00.0-00.00 . 03.2.01.06	Asistensi Penyusunan Dokumen Perencanaan Pembangunan Perangkat Daerah Bidang Pembangunan Manusia	23.474.500,00	0,00	0,00	0,00
		10.599.913,00	0,00	0,00	0,00
5.01 . 0-00.0-00.0-00.00 . 03.2.01.07	Pelaksanaan Monitoring dan Evaluasi Penyusunan Dokumen Perencanaan Pembangunan Perangkat Daerah Bidang Pembangunan Manusia	22.810.000,00	0,00	0,00	0,00
		15.617.000,00	0,00	0,00	0,00
5.01 . 0-00.0-00.0-00.00 . 03.2.01.08	Koordinasi Pelaksanaan Sinergitas dan Harmonisasi Perencanaan Pembangunan Daerah Bidang Pembangunan Manusia	66.549.500,00	0,00	0,00	0,00
		64.414.868,00	0,00	0,00	0,00
5.01 . 0-00.0-00.0-00.00 . 03.2.02	<i>Koordinasi Perencanaan Bidang Perekonomian dan SDA (Sumber Daya Alam)</i>	413.302.800,00	0,00	0,00	0,00
		338.645.772,00	0,00	0,00	0,00
5.01 . 0-00.0-00.0-00.00 . 03.2.02.01	Koordinasi Penyusunan Dokumen Perencanaan Pembangunan Daerah Bidang Perekonomian (RPJPD, RPJMD dan RKPD)	133.582.500,00	0,00	0,00	0,00
		119.080.117,00	0,00	0,00	0,00

KODE	URAIAN URUSAN, ORGANISASI, PROGRAM DAN KEGIATAN	ANGGARAN			
		REALISASI			
		KELOMPOK BELANJA			
		OPERASI	MODAL	TIDAK TERDUGA	TRANSFER
1	2	3	4	5	6
5.01 . 0-00.0-00.0-00.00 . 03.2.02.02	Asistensi Penyusunan Dokumen Perencanaan Pembangunan Perangkat Daerah Bidang Perekonomian	56.084.400,00	0,00	0,00	0,00
		44.927.766,00	0,00	0,00	0,00
5.01 . 0-00.0-00.0-00.00 . 03.2.02.03	Pelaksanaan Monitoring dan Evaluasi Penyusunan Dokumen Perencanaan Pembangunan Perangkat Daerah Bidang Perekonomian	29.132.800,00	0,00	0,00	0,00
		17.522.000,00	0,00	0,00	0,00
5.01 . 0-00.0-00.0-00.00 . 03.2.02.05	Koordinasi Penyusunan Dokumen Perencanaan Pembangunan Daerah Bidang SDA (RPJPD, RPJMD dan RKPD)	126.877.100,00	0,00	0,00	0,00
		106.878.430,00	0,00	0,00	0,00
5.01 . 0-00.0-00.0-00.00 . 03.2.02.06	Asistensi Penyusunan Dokumen Perencanaan Pembangunan Perangkat Daerah Bidang SDA	47.728.000,00	0,00	0,00	0,00
		37.391.459,00	0,00	0,00	0,00
5.01 . 0-00.0-00.0-00.00 . 03.2.02.07	Pelaksanaan Monitoring dan Evaluasi Penyusunan Dokumen Perencanaan Pembangunan Perangkat Daerah Bidang SDA	19.898.000,00	0,00	0,00	0,00
		12.846.000,00	0,00	0,00	0,00
5.01 . 0-00.0-00.0-00.00 . 03.2.03	<i>Koordinasi Perencanaan Bidang Infrastruktur dan Wilayah</i>	583.492.700,00	0,00	0,00	0,00
		495.973.271,00	0,00	0,00	0,00
5.01 . 0-00.0-00.0-00.00 . 03.2.03.01	Koordinasi Penyusunan Dokumen Perencanaan Pembangunan Daerah Bidang Infrastruktur (RPJPD, RPJMD dan RKPD)	297.559.000,00	0,00	0,00	0,00
		247.026.548,00	0,00	0,00	0,00
5.01 . 0-00.0-00.0-00.00 . 03.2.03.02	Asistensi Penyusunan Dokumen Perencanaan Pembangunan Perangkat Daerah Bidang Infrastruktur	49.776.500,00	0,00	0,00	0,00
		41.750.864,00	0,00	0,00	0,00
5.01 . 0-00.0-00.0-00.00 . 03.2.03.03	Pelaksanaan Monitoring dan Evaluasi Penyusunan Dokumen Perencanaan Pembangunan Perangkat Daerah Bidang Infrastruktur	21.395.400,00	0,00	0,00	0,00
		14.307.600,00	0,00	0,00	0,00
5.01 . 0-00.0-00.0-00.00 . 03.2.03.05	Koordinasi Penyusunan Dokumen Perencanaan Pembangunan Daerah Bidang Kewilayahan (RPJPD, RPJMD dan RKPD)	49.782.500,00	0,00	0,00	0,00
		48.369.332,00	0,00	0,00	0,00
5.01 . 0-00.0-00.0-00.00 . 03.2.03.06	Asistensi Penyusunan Dokumen Perencanaan Pembangunan Perangkat Daerah Bidang Kewilayahan	143.959.500,00	0,00	0,00	0,00
		131.048.927,00	0,00	0,00	0,00
5.01 . 0-00.0-00.0-00.00 . 03.2.03.07	Pelaksanaan Monitoring dan Evaluasi Penyusunan Dokumen Perencanaan Pembangunan Perangkat Daerah Bidang Kewilayahan	21.019.800,00	0,00	0,00	0,00
		13.470.000,00	0,00	0,00	0,00
5.02	Keuangan	15.228.952.012,00	376.287.000,00	3.236.383.520,00	0,00
		14.329.516.220,00	374.899.000,00	2.534.050.750,00	0,00
5.02 . 0-00.0-00.0-00.00	BADAN PENGELOLAAN KEUANGAN DAN ASET DAERAH	15.228.952.012,00	376.287.000,00	3.236.383.520,00	0,00
		14.329.516.220,00	374.899.000,00	2.534.050.750,00	0,00
5.02 . 0-00.0-00.0-00.00 . 01	<i>Program Penunjang Urusan Pemerintahan Daerah Kabupaten/Kota</i>	10.888.013.993,00	184.892.000,00	0,00	0,00
		10.440.889.242,00	183.904.000,00	0,00	0,00

KODE	URAIAN URUSAN, ORGANISASI, PROGRAM DAN KEGIATAN	ANGGARAN			
		REALISASI			
		KELOMPOK BELANJA			
		OPERASI	MODAL	TIDAK TERDUGA	TRANSFER
1	2	3	4	5	6
5.02 . 0-00.0-00.0-00.00 . 01.2.01	<i>Perencanaan, Penganggaran, dan Evaluasi Kinerja Perangkat Daerah</i>	82.400.800,00	0,00	0,00	0,00
		55.030.044,00	0,00	0,00	0,00
5.02 . 0-00.0-00.0-00.00 . 01.2.01.01	Penyusunan Dokumen Perencanaan Perangkat Daerah	7.866.000,00	0,00	0,00	0,00
		7.436.044,00	0,00	0,00	0,00
5.02 . 0-00.0-00.0-00.00 . 01.2.01.02	Koordinasi dan Penyusunan Dokumen RKA-SKPD	6.938.000,00	0,00	0,00	0,00
		6.912.000,00	0,00	0,00	0,00
5.02 . 0-00.0-00.0-00.00 . 01.2.01.03	Koordinasi dan Penyusunan Dokumen Perubahan RKA-SKPD	13.320.000,00	0,00	0,00	0,00
		7.206.000,00	0,00	0,00	0,00
5.02 . 0-00.0-00.0-00.00 . 01.2.01.04	Koordinasi dan Penyusunan DPA-SKPD	6.601.000,00	0,00	0,00	0,00
		6.292.000,00	0,00	0,00	0,00
5.02 . 0-00.0-00.0-00.00 . 01.2.01.05	Koordinasi dan Penyusunan Perubahan DPA- SKPD	13.271.800,00	0,00	0,00	0,00
		11.205.000,00	0,00	0,00	0,00
5.02 . 0-00.0-00.0-00.00 . 01.2.01.06	Koordinasi dan Penyusunan Laporan Capaian Kinerja dan Ikhtisar Realisasi Kinerja SKPD	15.196.000,00	0,00	0,00	0,00
		15.027.000,00	0,00	0,00	0,00
5.02 . 0-00.0-00.0-00.00 . 01.2.01.07	Evaluasi Kinerja Perangkat Daerah	19.208.000,00	0,00	0,00	0,00
		952.000,00	0,00	0,00	0,00
5.02 . 0-00.0-00.0-00.00 . 01.2.02	<i>Administrasi Keuangan Perangkat Daerah</i>	9.354.211.907,00	414.000,00	0,00	0,00
		9.020.455.220,00	414.000,00	0,00	0,00
5.02 . 0-00.0-00.0-00.00 . 01.2.02.01	Penyediaan Gaji dan Tunjangan ASN	7.446.474.907,00	0,00	0,00	0,00
		7.185.661.597,00	0,00	0,00	0,00
5.02 . 0-00.0-00.0-00.00 . 01.2.02.03	Pelaksanaan Penatausahaan dan Pengujian/Verifikasi Keuangan SKPD	1.744.500.000,00	0,00	0,00	0,00
		1.675.722.500,00	0,00	0,00	0,00
5.02 . 0-00.0-00.0-00.00 . 01.2.02.05	Koordinasi dan Penyusunan Laporan Keuangan Akhir Tahun SKPD	8.057.000,00	414.000,00	0,00	0,00
		8.057.000,00	414.000,00	0,00	0,00
5.02 . 0-00.0-00.0-00.00 . 01.2.02.06	Pengelolaan dan Penyiapan Bahan Tanggapan Pemeriksaan	131.250.000,00	0,00	0,00	0,00
		129.689.123,00	0,00	0,00	0,00
5.02 . 0-00.0-00.0-00.00 . 01.2.02.07	Koordinasi dan Penyusunan Laporan Keuangan Bulanan/Triwulanan/Semesteran SKPD	22.110.000,00	0,00	0,00	0,00
		19.530.000,00	0,00	0,00	0,00
5.02 . 0-00.0-00.0-00.00 . 01.2.02.08	Penyusunan Pelaporan dan Analisis Prognosis Realisasi Anggaran	1.820.000,00	0,00	0,00	0,00
		1.795.000,00	0,00	0,00	0,00

KODE	URAIAN URUSAN, ORGANISASI, PROGRAM DAN KEGIATAN	ANGGARAN			
		REALISASI			
		KELOMPOK BELANJA			
		OPERASI	MODAL	TIDAK TERDUGA	TRANSFER
1	2	3	4	5	6
5.02 . 0-00.0-00.0-00.00 . 01.2.06	<i>Administrasi Umum Perangkat Daerah</i>	880.590.546,00	14.748.000,00	0,00	0,00
		859.026.287,00	14.740.000,00	0,00	0,00
5.02 . 0-00.0-00.0-00.00 . 01.2.06.01	Penyediaan Komponen Instalasi Listrik/Penerangan Bangunan Kantor	5.454.100,00	0,00	0,00	0,00
		5.454.100,00	0,00	0,00	0,00
5.02 . 0-00.0-00.0-00.00 . 01.2.06.04	Penyediaan Bahan Logistik Kantor	399.805.000,00	14.748.000,00	0,00	0,00
		390.707.300,00	14.740.000,00	0,00	0,00
5.02 . 0-00.0-00.0-00.00 . 01.2.06.05	Penyediaan Barang Cetak dan Penggandaan	70.480.000,00	0,00	0,00	0,00
		63.380.650,00	0,00	0,00	0,00
5.02 . 0-00.0-00.0-00.00 . 01.2.06.06	Penyediaan Bahan Bacaan dan Peraturan Perundang-undangan	4.750.000,00	0,00	0,00	0,00
		3.350.000,00	0,00	0,00	0,00
5.02 . 0-00.0-00.0-00.00 . 01.2.06.09	Penyelenggaraan Rapat Koordinasi dan Konsultasi SKPD	400.101.446,00	0,00	0,00	0,00
		396.134.237,00	0,00	0,00	0,00
5.02 . 0-00.0-00.0-00.00 . 01.2.07	<i>Pengadaan Barang Milik Daerah Penunjang Urusan Pemerintahan Daerah</i>	51.027.500,00	169.730.000,00	0,00	0,00
		46.500.000,00	168.750.000,00	0,00	0,00
5.02 . 0-00.0-00.0-00.00 . 01.2.07.06	Pengadaan Peralatan dan Mesin Lainnya	51.027.500,00	169.730.000,00	0,00	0,00
		46.500.000,00	168.750.000,00	0,00	0,00
5.02 . 0-00.0-00.0-00.00 . 01.2.08	<i>Penyediaan Jasa Penunjang Urusan Pemerintahan Daerah</i>	414.989.840,00	0,00	0,00	0,00
		363.911.292,00	0,00	0,00	0,00
5.02 . 0-00.0-00.0-00.00 . 01.2.08.01	Penyediaan Jasa Surat Menyurat	28.039.000,00	0,00	0,00	0,00
		16.653.000,00	0,00	0,00	0,00
5.02 . 0-00.0-00.0-00.00 . 01.2.08.02	Penyediaan Jasa Komunikasi, Sumber Daya Air dan Listrik	153.108.840,00	0,00	0,00	0,00
		133.834.292,00	0,00	0,00	0,00
5.02 . 0-00.0-00.0-00.00 . 01.2.08.03	Penyediaan Jasa Peralatan dan Perlengkapan Kantor	133.390.000,00	0,00	0,00	0,00
		121.895.000,00	0,00	0,00	0,00
5.02 . 0-00.0-00.0-00.00 . 01.2.08.04	Penyediaan Jasa Pelayanan Umum Kantor	100.452.000,00	0,00	0,00	0,00
		91.529.000,00	0,00	0,00	0,00
5.02 . 0-00.0-00.0-00.00 . 01.2.09	<i>Pemeliharaan Barang Milik Daerah Penunjang Urusan Pemerintahan Daerah</i>	104.793.400,00	0,00	0,00	0,00
		95.966.399,00	0,00	0,00	0,00
5.02 . 0-00.0-00.0-00.00 . 01.2.09.01	Penyediaan Jasa Pemeliharaan, Biaya Pemeliharaan, dan Pajak Kendaraan Perorangan Dinas atau Kendaraan Dinas Jabatan	37.328.400,00	0,00	0,00	0,00
		34.589.239,00	0,00	0,00	0,00

KODE	URAIAN URUSAN, ORGANISASI, PROGRAM DAN KEGIATAN	ANGGARAN			
		REALISASI			
		KELOMPOK BELANJA			
		OPERASI	MODAL	TIDAK TERDUGA	TRANSFER
1	2	3	4	5	6
5.02 . 0-00.0-00.0-00.00 . 01.2.09.02	Penyediaan Jasa Pemeliharaan, Biaya Pemeliharaan, Pajak dan Perizinan Kendaraan Dinas Operasional atau Lapangan	67.465.000,00	0,00	0,00	0,00
		61.377.160,00	0,00	0,00	0,00
5.02 . 0-00.0-00.0-00.00 . 02	Program Pengelolaan Keuangan Daerah	2.652.801.030,00	0,00	3.236.383.520,00	0,00
		2.545.395.016,00	0,00	2.534.050.750,00	0,00
5.02 . 0-00.0-00.0-00.00 . 02.2.01	<i>Koordinasi dan Penyusunan Rencana Anggaran Daerah</i>	1.516.197.200,00	0,00	0,00	0,00
		1.439.334.273,00	0,00	0,00	0,00
5.02 . 0-00.0-00.0-00.00 . 02.2.01.01	Koordinasi dan Penyusunan KUA dan PPAS	51.690.000,00	0,00	0,00	0,00
		51.133.550,00	0,00	0,00	0,00
5.02 . 0-00.0-00.0-00.00 . 02.2.01.02	Koordinasi dan Penyusunan Perubahan KUA dan Perubahan PPAS	50.300.000,00	0,00	0,00	0,00
		49.399.000,00	0,00	0,00	0,00
5.02 . 0-00.0-00.0-00.00 . 02.2.01.07	Koordinasi dan Penyusunan Peraturan Daerah tentang APBD dan Peraturan Kepala Daerah tentang Penjabaran APBD	192.067.200,00	0,00	0,00	0,00
		201.814.200,00	0,00	0,00	0,00
5.02 . 0-00.0-00.0-00.00 . 02.2.01.08	Koordinasi dan Penyusunan Peraturan Daerah tentang Perubahan APBD dan Peraturan Kepala Daerah tentang Penjabaran Perubahan APBD	196.870.000,00	0,00	0,00	0,00
		195.429.700,00	0,00	0,00	0,00
5.02 . 0-00.0-00.0-00.00 . 02.2.01.09	Koordinasi dan Penyusunan Regulasi serta Kebijakan Bidang Anggaran	137.770.000,00	0,00	0,00	0,00
		138.069.823,00	0,00	0,00	0,00
5.02 . 0-00.0-00.0-00.00 . 02.2.01.11	Koordinasi Perencanaan Anggaran Belanja Daerah	708.650.000,00	0,00	0,00	0,00
		632.877.000,00	0,00	0,00	0,00
5.02 . 0-00.0-00.0-00.00 . 02.2.01.13	Pembinaan Perencanaan Penganggaran Daerah Pemerintah Kabupaten/Kota	178.850.000,00	0,00	0,00	0,00
		170.611.000,00	0,00	0,00	0,00
5.02 . 0-00.0-00.0-00.00 . 02.2.02	<i>Koordinasi dan Pengelolaan Perbendaharaan Daerah</i>	390.711.900,00	0,00	0,00	0,00
		418.468.342,00	0,00	0,00	0,00
5.02 . 0-00.0-00.0-00.00 . 02.2.02.01	Koordinasi dan Pengelolaan Kas Daerah	46.817.000,00	0,00	0,00	0,00
		45.321.683,00	0,00	0,00	0,00
5.02 . 0-00.0-00.0-00.00 . 02.2.02.05	Koordinasi, Fasilitasi, Asistensi, Sinkronisasi, Supervisi, Monitoring dan Evaluasi Pengelolaan Dana Perimbangan dan Dana Transfer Lainnya	91.347.000,00	0,00	0,00	0,00
		90.274.039,00	0,00	0,00	0,00
5.02 . 0-00.0-00.0-00.00 . 02.2.02.07	Koordinasi dan Penyusunan Laporan Realisasi Penerimaan dan Pengeluaran Kas Daerah, Laporan Aliran Kas, dan Pelaksanaan Pemungutan/Pemotongan dan Penyetoran Perhitungan Pihak Ketiga (PFK)	65.706.000,00	0,00	0,00	0,00
		62.754.358,00	0,00	0,00	0,00

KODE	URAIAN URUSAN, ORGANISASI, PROGRAM DAN KEGIATAN	ANGGARAN			
		REALISASI			
		KELOMPOK BELANJA			
		OPERASI	MODAL	TIDAK TERDUGA	TRANSFER
1	2	3	4	5	6
5.02 . 0-00.0-00.0-00.00 . 02.2.02.09	Rekonsiliasi Data Penerimaan dan Pengeluaran Kas serta Pemungutan dan Pemotongan Atas SP2D dengan Instansi Terkait	72.043.000,00	0,00	0,00	0,00
		121.152.762,00	0,00	0,00	0,00
5.02 . 0-00.0-00.0-00.00 . 02.2.02.10	Penyusunan Petunjuk Teknis Administrasi Keuangan yang Berkaitan dengan Penerimaan dan Pengeluaran Kas Serta Penatausahaan dan Pertanggungjawaban Sub Kegiatan	89.847.900,00	0,00	0,00	0,00
		86.389.500,00	0,00	0,00	0,00
5.02 . 0-00.0-00.0-00.00 . 02.2.02.11	Pembinaan Penatausahaan Keuangan Pemerintah Kabupaten/Kota	24.951.000,00	0,00	0,00	0,00
		12.576.000,00	0,00	0,00	0,00
5.02 . 0-00.0-00.0-00.00 . 02.2.03	Koordinasi dan Pelaksanaan Akuntansi dan Pelaporan Keuangan Daerah	512.823.630,00	0,00	0,00	0,00
		475.834.201,00	0,00	0,00	0,00
5.02 . 0-00.0-00.0-00.00 . 02.2.03.01	Koordinasi Pelaksanaan Akuntansi Penerimaan dan Pengeluaran Kas Daerah	5.773.020,00	0,00	0,00	0,00
		3.847.800,00	0,00	0,00	0,00
5.02 . 0-00.0-00.0-00.00 . 02.2.03.02	Rekonsiliasi dan Verifikasi Aset, Kewajiban, Ekuitas, Pendapatan, Belanja, Pembiayaan, Pendapatan-LO dan Beban	29.330.820,00	0,00	0,00	0,00
		23.510.719,00	0,00	0,00	0,00
5.02 . 0-00.0-00.0-00.00 . 02.2.03.03	Koordinasi Penyusunan Laporan Pertanggungjawaban Pelaksanaan APBD Bulanan, Triwulanan dan Semesteran	24.841.000,00	0,00	0,00	0,00
		23.967.000,00	0,00	0,00	0,00
5.02 . 0-00.0-00.0-00.00 . 02.2.03.04	Konsolidasi Laporan Keuangan SKPD, BLUD dan Laporan Keuangan Pemerintah Daerah	111.291.119,00	0,00	0,00	0,00
		111.001.211,00	0,00	0,00	0,00
5.02 . 0-00.0-00.0-00.00 . 02.2.03.05	Koordinasi dan Penyusunan Rancangan Peraturan Daerah tentang Pertanggungjawaban Pelaksanaan APBD Kabupaten/Kota dan Rancangan Peraturan Kepala Daerah tentang Penjabaran	62.903.281,00	0,00	0,00	0,00
		60.909.281,00	0,00	0,00	0,00
5.02 . 0-00.0-00.0-00.00 . 02.2.03.06	Penyusunan Tanggapan/Tindak Lanjut terhadap LHP BPK atas Laporan Pertanggungjawaban Pelaksanaan APBD	4.983.000,00	0,00	0,00	0,00
		4.295.000,00	0,00	0,00	0,00
5.02 . 0-00.0-00.0-00.00 . 02.2.03.07	Koordinasi, Sinkronisasi, dan Penyelesaian Tuntutan Perbendaharaan dan Tuntutan Kerugian Daerah	251.857.700,00	0,00	0,00	0,00
		230.724.000,00	0,00	0,00	0,00
5.02 . 0-00.0-00.0-00.00 . 02.2.03.08	Penyusunan Analisis Laporan Pertanggungjawaban Pelaksanaan APBD	3.577.750,00	0,00	0,00	0,00
		3.456.250,00	0,00	0,00	0,00
5.02 . 0-00.0-00.0-00.00 . 02.2.03.09	Penyusunan Kebijakan dan Panduan Teknis Operasional Penyelenggaraan Akuntansi Pemerintah Daerah	4.323.000,00	0,00	0,00	0,00
		2.266.000,00	0,00	0,00	0,00
5.02 . 0-00.0-00.0-00.00 . 02.2.03.10	Penyusunan Sistem dan Prosedur Akuntansi dan Pelaporan Keuangan Pemerintah Daerah	2.713.700,00	0,00	0,00	0,00
		2.486.700,00	0,00	0,00	0,00

KODE	URAIAN URUSAN, ORGANISASI, PROGRAM DAN KEGIATAN	ANGGARAN			
		REALISASI			
		KELOMPOK BELANJA			
		OPERASI	MODAL	TIDAK TERDUGA	TRANSFER
1	2	3	4	5	6
5.02 . 0-00.0-00.0-00.00 . 02.2.03.11	Pembinaan Akuntansi, Pelaporan dan Pertanggungjawaban Pemerintah Kabupaten/Kota	10.162.240,00	0,00	0,00	0,00
		9.062.240,00	0,00	0,00	0,00
5.02 . 0-00.0-00.0-00.00 . 02.2.03.13	Koordinasi dan Penyusunan Statistik Keuangan Pemerintahan Daerah	1.067.000,00	0,00	0,00	0,00
		308.000,00	0,00	0,00	0,00
5.02 . 0-00.0-00.0-00.00 . 02.2.04	<i>Penunjang Urusan Kewenangan Pengelolaan Keuangan Daerah</i>	54.000.000,00	0,00	3.236.383.520,00	0,00
		54.000.000,00	0,00	2.534.050.750,00	0,00
5.02 . 0-00.0-00.0-00.00 . 02.2.04.09	Pengelolaan Dana Darurat dan Mendesak	54.000.000,00	0,00	3.236.383.520,00	0,00
		54.000.000,00	0,00	2.534.050.750,00	0,00
5.02 . 0-00.0-00.0-00.00 . 02.2.05	<i>Pengelolaan Data dan Implementasi Sistem Informasi Pemerintah Daerah Lingkup Keuangan Daerah</i>	179.068.300,00	0,00	0,00	0,00
		157.758.200,00	0,00	0,00	0,00
5.02 . 0-00.0-00.0-00.00 . 02.2.05.03	Pembinaan Sistem Informasi Pemerintah Daerah Bidang Keuangan Daerah Pemerintah Kabupaten/Kota	179.068.300,00	0,00	0,00	0,00
		157.758.200,00	0,00	0,00	0,00
5.02 . 0-00.0-00.0-00.00 . 03	<i>Program Pengelolaan Barang Milik Daerah</i>	433.545.700,00	0,00	0,00	0,00
		397.453.848,00	0,00	0,00	0,00
5.02 . 0-00.0-00.0-00.00 . 03.2.01	<i>Pengelolaan Barang Milik Daerah</i>	433.545.700,00	0,00	0,00	0,00
		397.453.848,00	0,00	0,00	0,00
5.02 . 0-00.0-00.0-00.00 . 03.2.01.01	Penyusunan Standar Harga	59.493.000,00	0,00	0,00	0,00
		53.067.000,00	0,00	0,00	0,00
5.02 . 0-00.0-00.0-00.00 . 03.2.01.02	Penyusunan Standar Barang Milik Daerah dan Standar Kebutuhan Barang Milik Daerah	1.805.000,00	0,00	0,00	0,00
		1.319.800,00	0,00	0,00	0,00
5.02 . 0-00.0-00.0-00.00 . 03.2.01.03	Penyusunan Perencanaan Kebutuhan Barang Milik Daerah	23.150.000,00	0,00	0,00	0,00
		22.427.750,00	0,00	0,00	0,00
5.02 . 0-00.0-00.0-00.00 . 03.2.01.04	Penyusunan Kebijakan Pengelolaan Barang Milik Daerah	1.000.000,00	0,00	0,00	0,00
		0,00	0,00	0,00	0,00
5.02 . 0-00.0-00.0-00.00 . 03.2.01.05	Penatausahaan Barang Milik Daerah	27.502.500,00	0,00	0,00	0,00
		26.156.800,00	0,00	0,00	0,00
5.02 . 0-00.0-00.0-00.00 . 03.2.01.06	Inventarisasi Barang Milik Daerah	1.000.000,00	0,00	0,00	0,00
		0,00	0,00	0,00	0,00
5.02 . 0-00.0-00.0-00.00 . 03.2.01.07	Pengamanan Barang Milik Daerah	109.236.200,00	0,00	0,00	0,00
		102.280.300,00	0,00	0,00	0,00

KODE	URAIAN URUSAN, ORGANISASI, PROGRAM DAN KEGIATAN	ANGGARAN			
		REALISASI			
		KELOMPOK BELANJA			
		OPERASI	MODAL	TIDAK TERDUGA	TRANSFER
1	2	3	4	5	6
5.02 . 0-00.0-00.0-00.00 . 03.2.01.08	Penilaian Barang Milik Daerah	24.990.000,00	0,00	0,00	0,00
		20.487.500,00	0,00	0,00	0,00
5.02 . 0-00.0-00.0-00.00 . 03.2.01.09	Pengawasan dan Pengendalian Pengelolaan Barang Milik Daerah	1.000.000,00	0,00	0,00	0,00
		1.000.000,00	0,00	0,00	0,00
5.02 . 0-00.0-00.0-00.00 . 03.2.01.10	Optimalisasi Penggunaan, Pemanfaatan, Pemindahtanganan, Pemusnahan, dan Penghapusan Barang Milik Daerah	83.667.000,00	0,00	0,00	0,00
		80.411.598,00	0,00	0,00	0,00
5.02 . 0-00.0-00.0-00.00 . 03.2.01.11	Rekonsiliasi dalam rangka Penyusunan Laporan Barang Milik Daerah	67.132.000,00	0,00	0,00	0,00
		59.882.100,00	0,00	0,00	0,00
5.02 . 0-00.0-00.0-00.00 . 03.2.01.12	Penyusunan Laporan Barang Milik Daerah	1.000.000,00	0,00	0,00	0,00
		997.500,00	0,00	0,00	0,00
5.02 . 0-00.0-00.0-00.00 . 03.2.01.13	Pembinaan Pengelolaan Barang Milik Daerah Pemerintah Kabupaten/Kota	32.570.000,00	0,00	0,00	0,00
		29.423.500,00	0,00	0,00	0,00
5.02 . 0-00.0-00.0-00.00 . 04	Program Pengelolaan Pendapatan Daerah	1.254.591.289,00	191.395.000,00	0,00	0,00
		945.778.114,00	190.995.000,00	0,00	0,00
5.02 . 0-00.0-00.0-00.00 . 04.2.01	<i>Kegiatan Pengelolaan pendapatan Daerah</i>	1.254.591.289,00	191.395.000,00	0,00	0,00
		945.778.114,00	190.995.000,00	0,00	0,00
5.02 . 0-00.0-00.0-00.00 . 04.2.01.01	Perencanaan pengelolaan pajak daerah	23.000.000,00	0,00	0,00	0,00
		20.390.500,00	0,00	0,00	0,00
5.02 . 0-00.0-00.0-00.00 . 04.2.01.02	Analisa dan Pengembangan Pajak Daerah, serta Penyusunan Kebijakan Pajak Daerah.	3.890.000,00	0,00	0,00	0,00
		3.885.750,00	0,00	0,00	0,00
5.02 . 0-00.0-00.0-00.00 . 04.2.01.04	Penyediaan Sarana dan Prasarana Pengelolaan Pajak Daerah	7.541.500,00	74.395.000,00	0,00	0,00
		7.541.500,00	74.395.000,00	0,00	0,00
5.02 . 0-00.0-00.0-00.00 . 04.2.01.05	Pendataan dan Pendaftaran Objek Pajak Daerah	152.470.000,00	0,00	0,00	0,00
		150.271.939,00	0,00	0,00	0,00
5.02 . 0-00.0-00.0-00.00 . 04.2.01.06	Pengolahan, Pemeliharaan, dan Pelaporan Basis Data Pajak Daerah	159.357.000,00	117.000.000,00	0,00	0,00
		96.321.866,00	116.600.000,00	0,00	0,00
5.02 . 0-00.0-00.0-00.00 . 04.2.01.08	Penetapan Wajib Pajak Daerah	108.443.500,00	0,00	0,00	0,00
		104.738.211,00	0,00	0,00	0,00
5.02 . 0-00.0-00.0-00.00 . 04.2.01.09	Pelayanan dan Konsultasi Pajak Daerah	35.790.000,00	0,00	0,00	0,00
		32.589.564,00	0,00	0,00	0,00

KODE	URAIAN URUSAN, ORGANISASI, PROGRAM DAN KEGIATAN	ANGGARAN			
		REALISASI			
		KELOMPOK BELANJA			
		OPERASI	MODAL	TIDAK TERDUGA	TRANSFER
1	2	3	4	5	6
5.02 . 0-00.0-00.0-00.00 . 04.2.01.10	Penelitian dan Verifikasi Data Pelaporan Pajak Daerah	31.271.000,00	0,00	0,00	0,00
		26.165.433,00	0,00	0,00	0,00
5.02 . 0-00.0-00.0-00.00 . 04.2.01.11	Penagihan Pajak Daerah	572.630.689,00	0,00	0,00	0,00
		356.418.401,00	0,00	0,00	0,00
5.02 . 0-00.0-00.0-00.00 . 04.2.01.12	Penyelesaian Keberatan Pajak Daerah	44.568.000,00	0,00	0,00	0,00
		41.165.000,00	0,00	0,00	0,00
5.02 . 0-00.0-00.0-00.00 . 04.2.01.13	Pengendalian, Pemeriksaan dan Pengawasan Pajak Daerah	66.389.600,00	0,00	0,00	0,00
		58.029.950,00	0,00	0,00	0,00
5.02 . 0-00.0-00.0-00.00 . 04.2.01.14	Pembinaan dan Pengawasan Pengelolaan Pajak Daerah dan Retribusi Daerah	49.240.000,00	0,00	0,00	0,00
		48.260.000,00	0,00	0,00	0,00
5.03	Kepegawaian	5.082.226.965,00	16.500.000,00	0,00	0,00
		4.658.368.380,00	16.500.000,00	0,00	0,00
5.03 . 0-00.0-00.0-00.00	BADAN KEPEGAWAIAN DAN PENGEMBANGAN SUMBER DAYA MANUSIA	5.082.226.965,00	16.500.000,00	0,00	0,00
		4.658.368.380,00	16.500.000,00	0,00	0,00
5.03 . 0-00.0-00.0-00.00 . 01	<i>Program Penunjang Urusan Pemerintahan Daerah Kabupaten/Kota</i>	3.703.622.565,00	16.500.000,00	0,00	0,00
		3.633.497.345,00	16.500.000,00	0,00	0,00
5.03 . 0-00.0-00.0-00.00 . 01.2.01	<i>Perencanaan, Penganggaran, dan Evaluasi Kinerja Perangkat Daerah</i>	17.331.000,00	0,00	0,00	0,00
		17.324.000,00	0,00	0,00	0,00
5.03 . 0-00.0-00.0-00.00 . 01.2.01.01	Penyusunan Dokumen Perencanaan Perangkat Daerah	4.157.000,00	0,00	0,00	0,00
		4.157.000,00	0,00	0,00	0,00
5.03 . 0-00.0-00.0-00.00 . 01.2.01.02	Koordinasi dan Penyusunan Dokumen RKA-SKPD	9.822.000,00	0,00	0,00	0,00
		9.822.000,00	0,00	0,00	0,00
5.03 . 0-00.0-00.0-00.00 . 01.2.01.06	Koordinasi dan Penyusunan Laporan Capaian Kinerja dan Ikhtisar Realisasi Kinerja SKPD	3.352.000,00	0,00	0,00	0,00
		3.345.000,00	0,00	0,00	0,00
5.03 . 0-00.0-00.0-00.00 . 01.2.02	<i>Administrasi Keuangan Perangkat Daerah</i>	2.935.796.965,00	0,00	0,00	0,00
		2.890.984.963,00	0,00	0,00	0,00
5.03 . 0-00.0-00.0-00.00 . 01.2.02.01	Penyediaan Gaji dan Tunjangan ASN	2.796.658.365,00	0,00	0,00	0,00
		2.751.874.363,00	0,00	0,00	0,00
5.03 . 0-00.0-00.0-00.00 . 01.2.02.03	Pelaksanaan Penatausahaan dan Pengujian/Verifikasi Keuangan SKPD	124.943.600,00	0,00	0,00	0,00
		124.921.600,00	0,00	0,00	0,00

KODE	URAIAN URUSAN, ORGANISASI, PROGRAM DAN KEGIATAN	ANGGARAN			
		REALISASI			
		KELOMPOK BELANJA			
		OPERASI	MODAL	TIDAK TERDUGA	TRANSFER
1	2	3	4	5	6
5.03 . 0-00.0-00.0-00.00 . 01.2.02.05	Koordinasi dan Penyusunan Laporan Keuangan Akhir Tahun SKPD	6.608.000,00	0,00	0,00	0,00
		6.608.000,00	0,00	0,00	0,00
5.03 . 0-00.0-00.0-00.00 . 01.2.02.07	Koordinasi dan Penyusunan Laporan Keuangan Bulanan/Triwulanan/Semesteran SKPD	7.587.000,00	0,00	0,00	0,00
		7.581.000,00	0,00	0,00	0,00
5.03 . 0-00.0-00.0-00.00 . 01.2.05	Administrasi Kepegawaian Perangkat Daerah	15.747.000,00	0,00	0,00	0,00
		12.507.000,00	0,00	0,00	0,00
5.03 . 0-00.0-00.0-00.00 . 01.2.05.05	Monitoring, Evaluasi, dan Penilaian Kinerja Pegawai	15.747.000,00	0,00	0,00	0,00
		12.507.000,00	0,00	0,00	0,00
5.03 . 0-00.0-00.0-00.00 . 01.2.06	Administrasi Umum Perangkat Daerah	412.654.600,00	0,00	0,00	0,00
		394.083.734,00	0,00	0,00	0,00
5.03 . 0-00.0-00.0-00.00 . 01.2.06.01	Penyediaan Komponen Instalasi Listrik/Penerangan Bangunan Kantor	6.228.000,00	0,00	0,00	0,00
		6.209.500,00	0,00	0,00	0,00
5.03 . 0-00.0-00.0-00.00 . 01.2.06.02	Penyediaan Peralatan dan Perlengkapan Kantor	39.468.000,00	0,00	0,00	0,00
		39.467.400,00	0,00	0,00	0,00
5.03 . 0-00.0-00.0-00.00 . 01.2.06.03	Penyediaan Peralatan Rumah Tangga	0,00	0,00	0,00	0,00
		0,00	0,00	0,00	0,00
5.03 . 0-00.0-00.0-00.00 . 01.2.06.04	Penyediaan Bahan Logistik Kantor	36.162.000,00	0,00	0,00	0,00
		36.162.000,00	0,00	0,00	0,00
5.03 . 0-00.0-00.0-00.00 . 01.2.06.05	Penyediaan Barang Cetak dan Penggandaan	64.975.400,00	0,00	0,00	0,00
		64.967.800,00	0,00	0,00	0,00
5.03 . 0-00.0-00.0-00.00 . 01.2.06.06	Penyediaan Bahan Bacaan dan Peraturan Perundang-undangan	23.500.000,00	0,00	0,00	0,00
		22.750.000,00	0,00	0,00	0,00
5.03 . 0-00.0-00.0-00.00 . 01.2.06.09	Penyelenggaraan Rapat Koordinasi dan Konsultasi SKPD	242.321.200,00	0,00	0,00	0,00
		224.527.034,00	0,00	0,00	0,00
5.03 . 0-00.0-00.0-00.00 . 01.2.07	Pengadaan Barang Milik Daerah Penunjang Urusan Pemerintah Daerah	0,00	16.500.000,00	0,00	0,00
		0,00	16.500.000,00	0,00	0,00
5.03 . 0-00.0-00.0-00.00 . 01.2.07.06	Pengadaan Peralatan dan Mesin Lainnya	0,00	16.500.000,00	0,00	0,00
		0,00	16.500.000,00	0,00	0,00
5.03 . 0-00.0-00.0-00.00 . 01.2.08	Penyediaan Jasa Penunjang Urusan Pemerintahan Daerah	191.943.000,00	0,00	0,00	0,00
		188.875.748,00	0,00	0,00	0,00

KODE	URAIAN URUSAN, ORGANISASI, PROGRAM DAN KEGIATAN	ANGGARAN			
		REALISASI			
		KELOMPOK BELANJA			
		OPERASI	MODAL	TIDAK TERDUGA	TRANSFER
1	2	3	4	5	6
5.03 . 0-00.0-00.0-00.00 . 01.2.08.01	Penyediaan Jasa Surat Menyurat	14.896.600,00	0,00	0,00	0,00
		14.894.900,00	0,00	0,00	0,00
5.03 . 0-00.0-00.0-00.00 . 01.2.08.02	Penyediaan Jasa Komunikasi, Sumber Daya Air dan Listrik	84.936.000,00	0,00	0,00	0,00
		84.270.948,00	0,00	0,00	0,00
5.03 . 0-00.0-00.0-00.00 . 01.2.08.04	Penyediaan Jasa Pelayanan Umum Kantor	92.110.400,00	0,00	0,00	0,00
		89.709.900,00	0,00	0,00	0,00
5.03 . 0-00.0-00.0-00.00 . 01.2.09	<i>Pemeliharaan Barang Milik Daerah Penunjang Urusan Pemerintahan Daerah</i>	130.150.000,00	0,00	0,00	0,00
		129.721.900,00	0,00	0,00	0,00
5.03 . 0-00.0-00.0-00.00 . 01.2.09.02	Penyediaan Jasa Pemeliharaan, Biaya Pemeliharaan, Pajak dan Perizinan Kendaraan Dinas Operasional atau Lapangan	81.595.000,00	0,00	0,00	0,00
		81.207.400,00	0,00	0,00	0,00
5.03 . 0-00.0-00.0-00.00 . 01.2.09.06	Pemeliharaan Peralatan dan Mesin Lainnya	23.580.000,00	0,00	0,00	0,00
		23.540.000,00	0,00	0,00	0,00
5.03 . 0-00.0-00.0-00.00 . 01.2.09.09	Pemeliharaan/Rehabilitasi Gedung Kantor dan Bangunan Lainnya	24.975.000,00	0,00	0,00	0,00
		24.974.500,00	0,00	0,00	0,00
5.03 . 0-00.0-00.0-00.00 . 02	<i>Program Kepegawaian Daerah</i>	1.378.604.400,00	0,00	0,00	0,00
		1.024.871.035,00	0,00	0,00	0,00
5.03 . 0-00.0-00.0-00.00 . 02.2.01	<i>Pengadaan, Pemberhentian dan Informasi Kepegawaian ASN</i>	463.761.300,00	0,00	0,00	0,00
		361.565.600,00	0,00	0,00	0,00
5.03 . 0-00.0-00.0-00.00 . 02.2.01.04	Evaluasi Pengadaan ASN dan Pengadaan ASN	286.979.300,00	0,00	0,00	0,00
		205.528.200,00	0,00	0,00	0,00
5.03 . 0-00.0-00.0-00.00 . 02.2.01.07	Evaluasi Pemberhentian ASN	66.538.000,00	0,00	0,00	0,00
		56.516.800,00	0,00	0,00	0,00
5.03 . 0-00.0-00.0-00.00 . 02.2.01.10	Pengelolaan Sistem Informasi Kepegawaian	65.156.000,00	0,00	0,00	0,00
		65.152.000,00	0,00	0,00	0,00
5.03 . 0-00.0-00.0-00.00 . 02.2.01.12	Evaluasi Data, Informasi dan Sistem Informasi Kepegawaian	45.088.000,00	0,00	0,00	0,00
		34.368.600,00	0,00	0,00	0,00
5.03 . 0-00.0-00.0-00.00 . 02.2.02	<i>Mutasi dan Promosi ASN</i>	390.254.300,00	0,00	0,00	0,00
		283.857.335,00	0,00	0,00	0,00
5.03 . 0-00.0-00.0-00.00 . 02.2.02.01	Pengelolaan Mutasi ASN	284.821.800,00	0,00	0,00	0,00
		207.121.290,00	0,00	0,00	0,00

KODE	URAIAN URUSAN, ORGANISASI, PROGRAM DAN KEGIATAN	ANGGARAN			
		REALISASI			
		KELOMPOK BELANJA			
		OPERASI	MODAL	TIDAK TERDUGA	TRANSFER
1	2	3	4	5	6
5.03 . 0-00.0-00.0-00.00 . 02.2.02.02	Pengelolaan Kenaikan Pangkat ASN	105.432.500,00	0,00	0,00	0,00
		76.736.045,00	0,00	0,00	0,00
5.03 . 0-00.0-00.0-00.00 . 02.2.03	<i>Pengembangan Kompetensi ASN</i>	466.562.000,00	0,00	0,00	0,00
		333.197.800,00	0,00	0,00	0,00
5.03 . 0-00.0-00.0-00.00 . 02.2.03.04	Pengelolaan Pendidikan Lanjutan ASN	448.666.000,00	0,00	0,00	0,00
		320.766.000,00	0,00	0,00	0,00
5.03 . 0-00.0-00.0-00.00 . 02.2.03.15	Evaluasi Pengembangan Jabatan Fungsional	17.896.000,00	0,00	0,00	0,00
		12.431.800,00	0,00	0,00	0,00
5.03 . 0-00.0-00.0-00.00 . 02.2.04	<i>Penilaian dan Evaluasi Kinerja Aparatur</i>	58.026.800,00	0,00	0,00	0,00
		46.250.300,00	0,00	0,00	0,00
5.03 . 0-00.0-00.0-00.00 . 02.2.04.08	Pengelolaan Penyelesaian Pelanggaran Disiplin ASN	44.985.800,00	0,00	0,00	0,00
		33.318.300,00	0,00	0,00	0,00
5.03 . 0-00.0-00.0-00.00 . 02.2.04.09	Pelayanan Proses Izin Perceraian Pegawai	13.041.000,00	0,00	0,00	0,00
		12.932.000,00	0,00	0,00	0,00
5.04	Pendidikan dan Pelatihan	1.602.630.880,00	0,00	0,00	0,00
		1.535.858.831,00	0,00	0,00	0,00
5.04 . 0-00.0-00.0-00.00	BADAN KEPEGAWAIAN DAN PENGEMBANGAN SUMBER DAYA MANUSIA	1.602.630.880,00	0,00	0,00	0,00
		1.535.858.831,00	0,00	0,00	0,00
5.04 . 0-00.0-00.0-00.00 . 02	<i>Program Pengembangan Sumber Daya Manusia</i>	1.602.630.880,00	0,00	0,00	0,00
		1.535.858.831,00	0,00	0,00	0,00
5.04 . 0-00.0-00.0-00.00 . 02.2.02	<i>Sertifikasi, Kelembagaan, Pengembangan Kompetensi Manajerial dan Fungsional</i>	1.602.630.880,00	0,00	0,00	0,00
		1.535.858.831,00	0,00	0,00	0,00
5.04 . 0-00.0-00.0-00.00 . 02.2.02.01	Penyusunan Kebijakan Teknis dan Rencana Sertifikasi Kompetensi, Pengelolaan Kelembagaan, Tenaga Pengembang Kompetensi, Sumber Belajar, Kerjasama, Pengembangan Kompetensi Pimpinan Daerah, Jabatan Pimpinan Tinggi, Kepemimpinan dan Prajabatan,Sertajabatan Fungsional	15.523.700,00	0,00	0,00	0,00
		9.884.000,00	0,00	0,00	0,00
5.04 . 0-00.0-00.0-00.00 . 02.2.02.07	Penyelenggaraan Pengembangan Kompetensi bagi Pimpinan Daerah, Jabatan Pimpinan Tinggi, Jabatan Fungsional, Kepemimpinan, dan Prajabatan	1.587.107.180,00	0,00	0,00	0,00
		1.525.974.831,00	0,00	0,00	0,00
5.05	Penelitian dan Pengembangan	456.529.800,00	825.000,00	0,00	0,00
		279.689.322,00	0,00	0,00	0,00

KODE	URAIAN URUSAN, ORGANISASI, PROGRAM DAN KEGIATAN	ANGGARAN			
		REALISASI			
		KELOMPOK BELANJA			
		OPERASI	MODAL	TIDAK TERDUGA	TRANSFER
1	2	3	4	5	6
5.05 . 0-00.0-00.0-00.00	BADAN PERENCANAAN PEMBANGUNAN DAERAH, PENELITIAN DAN PENGEMBANGAN	456.529.800,00	825.000,00	0,00	0,00
		279.689.322,00	0,00	0,00	0,00
5.05 . 0-00.0-00.0-00.00 . 02	Program Penelitian Dan Pengembangan Daerah	456.529.800,00	825.000,00	0,00	0,00
		279.689.322,00	0,00	0,00	0,00
5.05 . 0-00.0-00.0-00.00 . 02.2.01	Penelitian dan Pengembangan Bidang Penyelenggaraan Pemerintahan dan Pengkajian Peraturan	45.441.000,00	0,00	0,00	0,00
		45.400.027,00	0,00	0,00	0,00
5.05 . 0-00.0-00.0-00.00 . 02.2.01.12	Pengelolaan Data Kelitbangan dan Peraturan	45.441.000,00	0,00	0,00	0,00
		45.400.027,00	0,00	0,00	0,00
5.05 . 0-00.0-00.0-00.00 . 02.2.02	Penelitian dan Pengembangan Bidang Sosial dan Kependudukan	38.251.000,00	0,00	0,00	0,00
		32.850.000,00	0,00	0,00	0,00
5.05 . 0-00.0-00.0-00.00 . 02.2.02.06	Penelitian dan Pengembangan Kesehatan	0,00	0,00	0,00	0,00
		0,00	0,00	0,00	0,00
5.05 . 0-00.0-00.0-00.00 . 02.2.02.10	Penelitian dan Pengembangan Partisipasi Masyarakat	38.251.000,00	0,00	0,00	0,00
		32.850.000,00	0,00	0,00	0,00
5.05 . 0-00.0-00.0-00.00 . 02.2.03	Penelitian dan Pengembangan Bidang Ekonomi dan Pembangunan	0,00	0,00	0,00	0,00
		0,00	0,00	0,00	0,00
5.05 . 0-00.0-00.0-00.00 . 02.2.03.07	Penelitian dan Pengembangan Lingkungan Hidup	0,00	0,00	0,00	0,00
		0,00	0,00	0,00	0,00
5.05 . 0-00.0-00.0-00.00 . 02.2.04	Pengembangan Inovasi dan Teknologi	372.837.800,00	825.000,00	0,00	0,00
		201.439.295,00	0,00	0,00	0,00
5.05 . 0-00.0-00.0-00.00 . 02.2.04.01	Penelitian, Pengembangan, dan Perekayasaan di Bidang Teknologi dan Inovasi	205.138.400,00	825.000,00	0,00	0,00
		146.193.000,00	0,00	0,00	0,00
5.05 . 0-00.0-00.0-00.00 . 02.2.04.02	Uji Coba dan Penerapan Rancang Bangun/Model Replikasi dan Invensi di Bidang Difusi Inovasi dan Penerapan Teknologi	30.900.000,00	0,00	0,00	0,00
		30.243.402,00	0,00	0,00	0,00
5.05 . 0-00.0-00.0-00.00 . 02.2.04.03	Diseminasi Jenis, Prosedur dan Metode Penyelenggaraan Pemerintahan Daerah Yang Bersifat Inovatif	126.539.400,00	0,00	0,00	0,00
		15.616.000,00	0,00	0,00	0,00
5.05 . 0-00.0-00.0-00.00 . 02.2.04.05	Fasilitasi Hak Kekayaan Intelektual	10.260.000,00	0,00	0,00	0,00
		9.386.893,00	0,00	0,00	0,00

KODE	URAIAN URUSAN, ORGANISASI, PROGRAM DAN KEGIATAN	ANGGARAN			
		REALISASI			
		KELOMPOK BELANJA			
		OPERASI	MODAL	TIDAK TERDUGA	TRANSFER
1	2	3	4	5	6
6	UNSUR PENGAWASAN URUSAN PEMERINTAHAN	7.399.431.556,00	0,00	0,00	0,00
6.01	Inspektorat	7.341.721.190,00	0,00	0,00	0,00
6.01 . 0-00.0-00.0-00.00	INSPEKTORAT	7.399.431.556,00	0,00	0,00	0,00
6.01 . 0-00.0-00.0-00.00 . 01	Program Penunjang Urusan Pemerintahan Daerah Kabupaten/Kota	7.341.721.190,00	0,00	0,00	0,00
6.01 . 0-00.0-00.0-00.00 . 01.2.01	Perencanaan, Penganggaran, dan Evaluasi Kinerja Perangkat Daerah	7.399.431.556,00	0,00	0,00	0,00
6.01 . 0-00.0-00.0-00.00 . 01.2.01.01	Penyusunan Dokumen Perencanaan Perangkat Daerah	7.341.721.190,00	0,00	0,00	0,00
6.01 . 0-00.0-00.0-00.00 . 01.2.01.02	Koordinasi dan Penyusunan Dokumen RKA-SKPD	6.725.090.556,00	0,00	0,00	0,00
6.01 . 0-00.0-00.0-00.00 . 01.2.01.03	Koordinasi dan Penyusunan Dokumen Perubahan RKA-SKPD	6.668.365.591,00	0,00	0,00	0,00
6.01 . 0-00.0-00.0-00.00 . 01.2.01.04	Koordinasi dan Penyusunan DPA-SKPD	45.270.800,00	0,00	0,00	0,00
6.01 . 0-00.0-00.0-00.00 . 01.2.01.05	Koordinasi dan Penyusunan Perubahan DPA- SKPD	45.164.700,00	0,00	0,00	0,00
6.01 . 0-00.0-00.0-00.00 . 01.2.01.06	Koordinasi dan Penyusunan Laporan Capaian Kinerja dan Ikhtisar Realisasi Kinerja SKPD	7.423.000,00	0,00	0,00	0,00
6.01 . 0-00.0-00.0-00.00 . 01.2.01.07	Evaluasi Kinerja Perangkat Daerah	7.377.000,00	0,00	0,00	0,00
6.01 . 0-00.0-00.0-00.00 . 01.2.02	Administrasi Keuangan Perangkat Daerah	3.485.000,00	0,00	0,00	0,00
6.01 . 0-00.0-00.0-00.00 . 01.2.02.01	Penyediaan Gaji dan Tunjangan ASN	3.466.000,00	0,00	0,00	0,00
6.01 . 0-00.0-00.0-00.00 . 01.2.02.02	Penyediaan Administrasi Pelaksanaan Tugas ASN	6.543.000,00	0,00	0,00	0,00
		6.535.000,00	0,00	0,00	0,00
		3.489.900,00	0,00	0,00	0,00
		3.483.000,00	0,00	0,00	0,00
		5.860.800,00	0,00	0,00	0,00
		5.844.000,00	0,00	0,00	0,00
		3.440.600,00	0,00	0,00	0,00
		3.433.200,00	0,00	0,00	0,00
		15.028.500,00	0,00	0,00	0,00
		15.026.500,00	0,00	0,00	0,00
		5.809.148.656,00	0,00	0,00	0,00
		5.761.483.757,00	0,00	0,00	0,00
		5.672.431.456,00	0,00	0,00	0,00
		5.624.892.757,00	0,00	0,00	0,00
		24.456.000,00	0,00	0,00	0,00
		24.440.000,00	0,00	0,00	0,00

KODE	URAIAN URUSAN, ORGANISASI, PROGRAM DAN KEGIATAN	ANGGARAN			
		REALISASI			
		KELOMPOK BELANJA			
		OPERASI	MODAL	TIDAK TERDUGA	TRANSFER
1	2	3	4	5	6
6.01 . 0-00.0-00.0-00.00 . 01.2.02.03	Pelaksanaan Penatausahaan dan Pengujian/Verifikasi Keuangan SKPD	93.660.000,00	0,00	0,00	0,00
		93.634.000,00	0,00	0,00	0,00
6.01 . 0-00.0-00.0-00.00 . 01.2.02.04	Koordinasi dan Pelaksanaan Akuntansi SKPD	7.120.000,00	0,00	0,00	0,00
		7.105.000,00	0,00	0,00	0,00
6.01 . 0-00.0-00.0-00.00 . 01.2.02.05	Koordinasi dan Penyusunan Laporan Keuangan Akhir Tahun SKPD	6.276.800,00	0,00	0,00	0,00
		6.266.000,00	0,00	0,00	0,00
6.01 . 0-00.0-00.0-00.00 . 01.2.02.07	Koordinasi dan Penyusunan Laporan Keuangan Bulanan/Triwulanan/Semesteran SKPD	3.428.800,00	0,00	0,00	0,00
		3.374.000,00	0,00	0,00	0,00
6.01 . 0-00.0-00.0-00.00 . 01.2.02.08	Penyusunan Pelaporan dan Analisis Prognosis Realisasi Anggaran	1.775.600,00	0,00	0,00	0,00
		1.772.000,00	0,00	0,00	0,00
6.01 . 0-00.0-00.0-00.00 . 01.2.03	Administrasi Barang Milik Daerah pada Perangkat Daerah	18.238.600,00	0,00	0,00	0,00
		18.215.000,00	0,00	0,00	0,00
6.01 . 0-00.0-00.0-00.00 . 01.2.03.01	Penyusunan Perencanaan Kebutuhan Barang Milik Daerah SKPD	730.000,00	0,00	0,00	0,00
		730.000,00	0,00	0,00	0,00
6.01 . 0-00.0-00.0-00.00 . 01.2.03.02	Pengamanan Barang Milik Daerah SKPD	3.800.000,00	0,00	0,00	0,00
		3.800.000,00	0,00	0,00	0,00
6.01 . 0-00.0-00.0-00.00 . 01.2.03.04	Pembinaan, Pengawasan, dan Pengendalian Barang Milik Daerah pada SKPD	6.847.200,00	0,00	0,00	0,00
		6.842.000,00	0,00	0,00	0,00
6.01 . 0-00.0-00.0-00.00 . 01.2.03.05	Rekonsiliasi dan Penyusunan Laporan Barang Milik Daerah pada SKPD	6.861.400,00	0,00	0,00	0,00
		6.843.000,00	0,00	0,00	0,00
6.01 . 0-00.0-00.0-00.00 . 01.2.05	Administrasi Kepegawaian Perangkat Daerah	64.078.800,00	0,00	0,00	0,00
		62.589.100,00	0,00	0,00	0,00
6.01 . 0-00.0-00.0-00.00 . 01.2.05.04	Koordinasi dan Pelaksanaan Sistem Informasi Kepegawaian	3.205.800,00	0,00	0,00	0,00
		3.205.800,00	0,00	0,00	0,00
6.01 . 0-00.0-00.0-00.00 . 01.2.05.09	Pendidikan dan Pelatihan Pegawai Berdasarkan Tugas dan Fungsi	60.873.000,00	0,00	0,00	0,00
		59.383.300,00	0,00	0,00	0,00
6.01 . 0-00.0-00.0-00.00 . 01.2.06	Administrasi Umum Perangkat Daerah	443.393.200,00	0,00	0,00	0,00
		443.079.772,00	0,00	0,00	0,00
6.01 . 0-00.0-00.0-00.00 . 01.2.06.02	Penyediaan Peralatan dan Perlengkapan Kantor	0,00	0,00	0,00	0,00
		0,00	0,00	0,00	0,00

KODE	URAIAN URUSAN, ORGANISASI, PROGRAM DAN KEGIATAN	ANGGARAN			
		REALISASI			
		KELOMPOK BELANJA			
		OPERASI	MODAL	TIDAK TERDUGA	TRANSFER
1	2	3	4	5	6
6.01 . 0-00.0-00.0-00.00 . 01.2.06.05	Penyediaan Barang Cetak dan Penggandaan	28.634.400,00	0,00	0,00	0,00
		28.600.000,00	0,00	0,00	0,00
6.01 . 0-00.0-00.0-00.00 . 01.2.06.06	Penyediaan Bahan Bacaan dan Peraturan Perundang-undangan	7.051.000,00	0,00	0,00	0,00
		6.961.000,00	0,00	0,00	0,00
6.01 . 0-00.0-00.0-00.00 . 01.2.06.08	Fasilitasi Kunjungan Tamu	19.852.000,00	0,00	0,00	0,00
		19.786.000,00	0,00	0,00	0,00
6.01 . 0-00.0-00.0-00.00 . 01.2.06.09	Penyelenggaraan Rapat Koordinasi dan Konsultasi SKPD	359.657.400,00	0,00	0,00	0,00
		359.555.372,00	0,00	0,00	0,00
6.01 . 0-00.0-00.0-00.00 . 01.2.06.10	Penatausahaan Arsip Dinamis pada SKPD	10.961.000,00	0,00	0,00	0,00
		10.940.000,00	0,00	0,00	0,00
6.01 . 0-00.0-00.0-00.00 . 01.2.06.11	Dukungan Pelaksanaan Sistem Pemerintahan Berbasis Elektronik pada SKPD	17.237.400,00	0,00	0,00	0,00
		17.237.400,00	0,00	0,00	0,00
6.01 . 0-00.0-00.0-00.00 . 01.2.08	<i>Penyediaan Jasa Penunjang Urusan Pemerintahan Daerah</i>	295.307.400,00	0,00	0,00	0,00
		289.695.750,00	0,00	0,00	0,00
6.01 . 0-00.0-00.0-00.00 . 01.2.08.01	Penyediaan Jasa Surat Menyurat	139.180.000,00	0,00	0,00	0,00
		137.404.500,00	0,00	0,00	0,00
6.01 . 0-00.0-00.0-00.00 . 01.2.08.02	Penyediaan Jasa Komunikasi, Sumber Daya Air dan Listrik	28.820.400,00	0,00	0,00	0,00
		28.743.250,00	0,00	0,00	0,00
6.01 . 0-00.0-00.0-00.00 . 01.2.08.03	Penyediaan Jasa Peralatan dan Perlengkapan Kantor	24.707.000,00	0,00	0,00	0,00
		24.698.000,00	0,00	0,00	0,00
6.01 . 0-00.0-00.0-00.00 . 01.2.08.04	Penyediaan Jasa Pelayanan Umum Kantor	102.600.000,00	0,00	0,00	0,00
		98.850.000,00	0,00	0,00	0,00
6.01 . 0-00.0-00.0-00.00 . 01.2.09	<i>Pemeliharaan Barang Milik Daerah Penunjang Urusan Pemerintahan Daerah</i>	49.653.100,00	0,00	0,00	0,00
		48.137.512,00	0,00	0,00	0,00
6.01 . 0-00.0-00.0-00.00 . 01.2.09.01	Penyediaan Jasa Pemeliharaan, Biaya Pemeliharaan, dan Pajak Kendaraan Perorangan Dinas atau Kendaraan Dinas Jabatan	27.162.500,00	0,00	0,00	0,00
		25.894.862,00	0,00	0,00	0,00
6.01 . 0-00.0-00.0-00.00 . 01.2.09.06	Pemeliharaan Peralatan dan Mesin Lainnya	8.680.000,00	0,00	0,00	0,00
		8.660.000,00	0,00	0,00	0,00
6.01 . 0-00.0-00.0-00.00 . 01.2.09.10	Pemeliharaan/Rehabilitasi Sarana dan Prasarana Gedung Kantor atau Bangunan Lainnya	13.810.600,00	0,00	0,00	0,00
		13.582.650,00	0,00	0,00	0,00

KODE	URAIAN URUSAN, ORGANISASI, PROGRAM DAN KEGIATAN	ANGGARAN			
		REALISASI			
		KELOMPOK BELANJA			
		OPERASI	MODAL	TIDAK TERDUGA	TRANSFER
1	2	3	4	5	6
6.01 . 0-00.0-00.0-00.00 . 02	Program Penyelenggaraan Pengawasan	638.492.000,00	0,00	0,00	0,00
		637.552.599,00	0,00	0,00	0,00
6.01 . 0-00.0-00.0-00.00 . 02.2.01	<i>Penyelenggaraan Pengawasan Internal</i>	585.472.000,00	0,00	0,00	0,00
		584.572.599,00	0,00	0,00	0,00
6.01 . 0-00.0-00.0-00.00 . 02.2.01.01	Pengawasan Kinerja Pemerintah Daerah	228.609.800,00	0,00	0,00	0,00
		228.423.599,00	0,00	0,00	0,00
6.01 . 0-00.0-00.0-00.00 . 02.2.01.02	Pengawasan Keuangan Pemerintah Daerah	11.636.000,00	0,00	0,00	0,00
		11.628.000,00	0,00	0,00	0,00
6.01 . 0-00.0-00.0-00.00 . 02.2.01.03	Reviu Laporan Kinerja	147.663.400,00	0,00	0,00	0,00
		147.458.000,00	0,00	0,00	0,00
6.01 . 0-00.0-00.0-00.00 . 02.2.01.04	Reviu Laporan Keuangan	20.228.600,00	0,00	0,00	0,00
		19.773.000,00	0,00	0,00	0,00
6.01 . 0-00.0-00.0-00.00 . 02.2.01.06	Kerjasama Pengawasan Internal	27.524.200,00	0,00	0,00	0,00
		27.520.000,00	0,00	0,00	0,00
6.01 . 0-00.0-00.0-00.00 . 02.2.01.07	Monitoring dan Evaluasi Tindak Lanjut Hasil Pemeriksaan BPK RI dan Tindak Lanjut Hasil Pemeriksaan APIP	149.810.000,00	0,00	0,00	0,00
		149.770.000,00	0,00	0,00	0,00
6.01 . 0-00.0-00.0-00.00 . 02.2.02	<i>Penyelenggaraan Pengawasan dengan Tujuan Tertentu</i>	53.020.000,00	0,00	0,00	0,00
		52.980.000,00	0,00	0,00	0,00
6.01 . 0-00.0-00.0-00.00 . 02.2.02.01	Penanganan Penyelesaian Kerugian Negara/Daerah	2.528.000,00	0,00	0,00	0,00
		2.528.000,00	0,00	0,00	0,00
6.01 . 0-00.0-00.0-00.00 . 02.2.02.02	Pengawasan Dengan Tujuan Tertentu	50.492.000,00	0,00	0,00	0,00
		50.452.000,00	0,00	0,00	0,00
6.01 . 0-00.0-00.0-00.00 . 03	Program Perumusan Kebijakan, Pendampingan Dan Asistensi	35.849.000,00	0,00	0,00	0,00
		35.803.000,00	0,00	0,00	0,00
6.01 . 0-00.0-00.0-00.00 . 03.2.02	<i>Pendampingan dan Asistensi</i>	35.849.000,00	0,00	0,00	0,00
		35.803.000,00	0,00	0,00	0,00
6.01 . 0-00.0-00.0-00.00 . 03.2.02.01	Pendampingan dan Asistensi Urusan Pemerintahan Daerah	15.566.600,00	0,00	0,00	0,00
		15.543.000,00	0,00	0,00	0,00
6.01 . 0-00.0-00.0-00.00 . 03.2.02.02	Pendampingan, Asistensi, Verifikasi, dan Penilaian Reformasi Birokrasi	11.591.600,00	0,00	0,00	0,00
		11.585.000,00	0,00	0,00	0,00

KODE	URAIAN URUSAN, ORGANISASI, PROGRAM DAN KEGIATAN	ANGGARAN			
		REALISASI			
		KELOMPOK BELANJA			
		OPERASI	MODAL	TIDAK TERDUGA	TRANSFER
1	2	3	4	5	6
6.01 . 0-00.0-00.0-00.00 . 03.2.02.04	Pendampingan, Asistensi dan Verifikasi Penegakan Integritas	8.690.800,00	0,00	0,00	0,00
		8.675.000,00	0,00	0,00	0,00
7	UNSUR KEWILAYAHAN	64.466.248.243,00	1.838.419.050,00	0,00	0,00
		61.135.462.396,00	1.785.705.700,00	0,00	0,00
7.01	Administrasi Pemerintahan (Kecamatan)	64.466.248.243,00	1.838.419.050,00	0,00	0,00
		61.135.462.396,00	1.785.705.700,00	0,00	0,00
7.01 . 0-00.0-00.0-00.00	KECAMATAN RABA	64.466.248.243,00	1.838.419.050,00	0,00	0,00
		61.135.462.396,00	1.785.705.700,00	0,00	0,00
7.01 . 0-00.0-00.0-00.00 . 01	Program Penunjang Urusan Pemerintahan Daerah Kabupaten/Kota	40.731.200.928,00	81.723.050,00	0,00	0,00
		39.937.159.462,00	81.696.000,00	0,00	0,00
7.01 . 0-00.0-00.0-00.00 . 01.2.01	Perencanaan, Penganggaran, dan Evaluasi Kinerja Perangkat Daerah	45.193.600,00	0,00	0,00	0,00
		39.273.600,00	0,00	0,00	0,00
7.01 . 0-00.0-00.0-00.00 . 01.2.01.01	Penyusunan Dokumen Perencanaan Perangkat Daerah	600.000,00	0,00	0,00	0,00
		600.000,00	0,00	0,00	0,00
7.01 . 0-00.0-00.0-00.00 . 01.2.01.01	Penyusunan Dokumen Perencanaan Perangkat Daerah	2.500.000,00	0,00	0,00	0,00
		2.500.000,00	0,00	0,00	0,00
7.01 . 0-00.0-00.0-00.00 . 01.2.01.01	Penyusunan Dokumen Perencanaan Perangkat Daerah	1.500.000,00	0,00	0,00	0,00
		1.500.000,00	0,00	0,00	0,00
7.01 . 0-00.0-00.0-00.00 . 01.2.01.02	Koordinasi dan Penyusunan Dokumen RKA-SKPD	477.500,00	0,00	0,00	0,00
		462.500,00	0,00	0,00	0,00
7.01 . 0-00.0-00.0-00.00 . 01.2.01.02	Koordinasi dan Penyusunan Dokumen RKA-SKPD	1.904.000,00	0,00	0,00	0,00
		1.904.000,00	0,00	0,00	0,00
7.01 . 0-00.0-00.0-00.00 . 01.2.01.02	Koordinasi dan Penyusunan Dokumen RKA-SKPD	755.000,00	0,00	0,00	0,00
		0,00	0,00	0,00	0,00
7.01 . 0-00.0-00.0-00.00 . 01.2.01.02	Koordinasi dan Penyusunan Dokumen RKA-SKPD	1.080.000,00	0,00	0,00	0,00
		1.080.000,00	0,00	0,00	0,00
7.01 . 0-00.0-00.0-00.00 . 01.2.01.02	Koordinasi dan Penyusunan Dokumen RKA-SKPD	1.500.000,00	0,00	0,00	0,00
		1.500.000,00	0,00	0,00	0,00

KODE	URAIAN URUSAN, ORGANISASI, PROGRAM DAN KEGIATAN	ANGGARAN			
		REALISASI			
		KELOMPOK BELANJA			
		OPERASI	MODAL	TIDAK TERDUGA	TRANSFER
1	2	3	4	5	6
7.01 . 0-00.0-00.0-00.00 . 01.2.01.03	Koordinasi dan Penyusunan Dokumen Perubahan RKA-SKPD	463.100,00	0,00	0,00	0,00
		463.100,00	0,00	0,00	0,00
7.01 . 0-00.0-00.0-00.00 . 01.2.01.03	Koordinasi dan Penyusunan Dokumen Perubahan RKA-SKPD	3.005.000,00	0,00	0,00	0,00
		3.005.000,00	0,00	0,00	0,00
7.01 . 0-00.0-00.0-00.00 . 01.2.01.03	Koordinasi dan Penyusunan Dokumen Perubahan RKA-SKPD	600.000,00	0,00	0,00	0,00
		0,00	0,00	0,00	0,00
7.01 . 0-00.0-00.0-00.00 . 01.2.01.03	Koordinasi dan Penyusunan Dokumen Perubahan RKA-SKPD	1.080.000,00	0,00	0,00	0,00
		1.080.000,00	0,00	0,00	0,00
7.01 . 0-00.0-00.0-00.00 . 01.2.01.03	Koordinasi dan Penyusunan Dokumen Perubahan RKA-SKPD	1.500.000,00	0,00	0,00	0,00
		1.500.000,00	0,00	0,00	0,00
7.01 . 0-00.0-00.0-00.00 . 01.2.01.04	Koordinasi dan Penyusunan DPA-SKPD	462.500,00	0,00	0,00	0,00
		462.500,00	0,00	0,00	0,00
7.01 . 0-00.0-00.0-00.00 . 01.2.01.04	Koordinasi dan Penyusunan DPA-SKPD	2.965.000,00	0,00	0,00	0,00
		2.965.000,00	0,00	0,00	0,00
7.01 . 0-00.0-00.0-00.00 . 01.2.01.04	Koordinasi dan Penyusunan DPA-SKPD	520.000,00	0,00	0,00	0,00
		0,00	0,00	0,00	0,00
7.01 . 0-00.0-00.0-00.00 . 01.2.01.04	Koordinasi dan Penyusunan DPA-SKPD	1.080.000,00	0,00	0,00	0,00
		1.080.000,00	0,00	0,00	0,00
7.01 . 0-00.0-00.0-00.00 . 01.2.01.04	Koordinasi dan Penyusunan DPA-SKPD	1.500.000,00	0,00	0,00	0,00
		1.500.000,00	0,00	0,00	0,00
7.01 . 0-00.0-00.0-00.00 . 01.2.01.05	Koordinasi dan Penyusunan Perubahan DPA- SKPD	462.500,00	0,00	0,00	0,00
		462.500,00	0,00	0,00	0,00
7.01 . 0-00.0-00.0-00.00 . 01.2.01.05	Koordinasi dan Penyusunan Perubahan DPA- SKPD	2.965.000,00	0,00	0,00	0,00
		2.965.000,00	0,00	0,00	0,00
7.01 . 0-00.0-00.0-00.00 . 01.2.01.05	Koordinasi dan Penyusunan Perubahan DPA- SKPD	670.000,00	0,00	0,00	0,00
		0,00	0,00	0,00	0,00
7.01 . 0-00.0-00.0-00.00 . 01.2.01.05	Koordinasi dan Penyusunan Perubahan DPA- SKPD	1.080.000,00	0,00	0,00	0,00
		1.080.000,00	0,00	0,00	0,00
7.01 . 0-00.0-00.0-00.00 . 01.2.01.05	Koordinasi dan Penyusunan Perubahan DPA- SKPD	1.500.000,00	0,00	0,00	0,00
		1.500.000,00	0,00	0,00	0,00

KODE	URAIAN URUSAN, ORGANISASI, PROGRAM DAN KEGIATAN	ANGGARAN			
		REALISASI			
		KELOMPOK BELANJA			
		OPERASI	MODAL	TIDAK TERDUGA	TRANSFER
1	2	3	4	5	6
7.01 . 0-00.0-00.0-00.00 . 01.2.01.06	Koordinasi dan Penyusunan Laporan Capaian Kinerja dan Ikhtisar Realisasi Kinerja SKPD	10.308.000,00	0,00	0,00	0,00
		10.308.000,00	0,00	0,00	0,00
7.01 . 0-00.0-00.0-00.00 . 01.2.01.07	Evaluasi Kinerja Perangkat Daerah	3.360.000,00	0,00	0,00	0,00
		0,00	0,00	0,00	0,00
7.01 . 0-00.0-00.0-00.00 . 01.2.01.07	Evaluasi Kinerja Perangkat Daerah	1.356.000,00	0,00	0,00	0,00
		1.356.000,00	0,00	0,00	0,00
7.01 . 0-00.0-00.0-00.00 . 01.2.02	<i>Administrasi Keuangan Perangkat Daerah</i>	35.976.662.050,00	0,00	0,00	0,00
		35.674.478.453,00	0,00	0,00	0,00
7.01 . 0-00.0-00.0-00.00 . 01.2.02.01	Penyediaan Gaji dan Tunjangan ASN	5.247.899.751,00	0,00	0,00	0,00
		5.234.160.490,00	0,00	0,00	0,00
7.01 . 0-00.0-00.0-00.00 . 01.2.02.01	Penyediaan Gaji dan Tunjangan ASN	8.721.784.543,00	0,00	0,00	0,00
		8.613.247.129,00	0,00	0,00	0,00
7.01 . 0-00.0-00.0-00.00 . 01.2.02.01	Penyediaan Gaji dan Tunjangan ASN	9.979.666.433,00	0,00	0,00	0,00
		9.956.650.000,00	0,00	0,00	0,00
7.01 . 0-00.0-00.0-00.00 . 01.2.02.01	Penyediaan Gaji dan Tunjangan ASN	5.122.115.182,00	0,00	0,00	0,00
		5.046.295.565,00	0,00	0,00	0,00
7.01 . 0-00.0-00.0-00.00 . 01.2.02.01	Penyediaan Gaji dan Tunjangan ASN	6.108.193.241,00	0,00	0,00	0,00
		6.034.244.369,00	0,00	0,00	0,00
7.01 . 0-00.0-00.0-00.00 . 01.2.02.03	Pelaksanaan Penatausahaan dan Pengujian/Verifikasi Keuangan SKPD	294.074.000,00	0,00	0,00	0,00
		289.339.000,00	0,00	0,00	0,00
7.01 . 0-00.0-00.0-00.00 . 01.2.02.03	Pelaksanaan Penatausahaan dan Pengujian/Verifikasi Keuangan SKPD	89.145.000,00	0,00	0,00	0,00
		87.416.000,00	0,00	0,00	0,00
7.01 . 0-00.0-00.0-00.00 . 01.2.02.03	Pelaksanaan Penatausahaan dan Pengujian/Verifikasi Keuangan SKPD	140.433.000,00	0,00	0,00	0,00
		140.425.000,00	0,00	0,00	0,00
7.01 . 0-00.0-00.0-00.00 . 01.2.02.03	Pelaksanaan Penatausahaan dan Pengujian/Verifikasi Keuangan SKPD	142.044.500,00	0,00	0,00	0,00
		141.844.500,00	0,00	0,00	0,00
7.01 . 0-00.0-00.0-00.00 . 01.2.02.03	Pelaksanaan Penatausahaan dan Pengujian/Verifikasi Keuangan SKPD	109.400.000,00	0,00	0,00	0,00
		109.400.000,00	0,00	0,00	0,00
7.01 . 0-00.0-00.0-00.00 . 01.2.02.05	Koordinasi dan Penyusunan Laporan Keuangan Akhir Tahun SKPD	435.700,00	0,00	0,00	0,00
		435.700,00	0,00	0,00	0,00

KODE	URAIAN URUSAN, ORGANISASI, PROGRAM DAN KEGIATAN	ANGGARAN			
		REALISASI			
		KELOMPOK BELANJA			
		OPERASI	MODAL	TIDAK TERDUGA	TRANSFER
1	2	3	4	5	6
7.01 . 0-00.0-00.0-00.00 . 01.2.02.05	Koordinasi dan Penyusunan Laporan Keuangan Akhir Tahun SKPD	3.185.700,00	0,00	0,00	0,00
		3.185.700,00	0,00	0,00	0,00
7.01 . 0-00.0-00.0-00.00 . 01.2.02.05	Koordinasi dan Penyusunan Laporan Keuangan Akhir Tahun SKPD	950.000,00	0,00	0,00	0,00
		500.000,00	0,00	0,00	0,00
7.01 . 0-00.0-00.0-00.00 . 01.2.02.05	Koordinasi dan Penyusunan Laporan Keuangan Akhir Tahun SKPD	1.970.000,00	0,00	0,00	0,00
		1.970.000,00	0,00	0,00	0,00
7.01 . 0-00.0-00.0-00.00 . 01.2.02.05	Koordinasi dan Penyusunan Laporan Keuangan Akhir Tahun SKPD	1.500.000,00	0,00	0,00	0,00
		1.500.000,00	0,00	0,00	0,00
7.01 . 0-00.0-00.0-00.00 . 01.2.02.07	Koordinasi dan Penyusunan Laporan Keuangan Bulanan/Triwulanan/Semesteran SKPD	1.176.000,00	0,00	0,00	0,00
		1.176.000,00	0,00	0,00	0,00
7.01 . 0-00.0-00.0-00.00 . 01.2.02.07	Koordinasi dan Penyusunan Laporan Keuangan Bulanan/Triwulanan/Semesteran SKPD	5.793.000,00	0,00	0,00	0,00
		5.793.000,00	0,00	0,00	0,00
7.01 . 0-00.0-00.0-00.00 . 01.2.02.07	Koordinasi dan Penyusunan Laporan Keuangan Bulanan/Triwulanan/Semesteran SKPD	2.500.000,00	0,00	0,00	0,00
		2.500.000,00	0,00	0,00	0,00
7.01 . 0-00.0-00.0-00.00 . 01.2.02.07	Koordinasi dan Penyusunan Laporan Keuangan Bulanan/Triwulanan/Semesteran SKPD	1.896.000,00	0,00	0,00	0,00
		1.896.000,00	0,00	0,00	0,00
7.01 . 0-00.0-00.0-00.00 . 01.2.02.07	Koordinasi dan Penyusunan Laporan Keuangan Bulanan/Triwulanan/Semesteran SKPD	2.500.000,00	0,00	0,00	0,00
		2.500.000,00	0,00	0,00	0,00
7.01 . 0-00.0-00.0-00.00 . 01.2.06	Administrasi Umum Perangkat Daerah	774.530.420,00	81.723.050,00	0,00	0,00
		634.770.600,00	81.696.000,00	0,00	0,00
7.01 . 0-00.0-00.0-00.00 . 01.2.06.01	Penyediaan Komponen Instalasi Listrik/Penerangan Bangunan Kantor	6.605.000,00	0,00	0,00	0,00
		6.605.000,00	0,00	0,00	0,00
7.01 . 0-00.0-00.0-00.00 . 01.2.06.01	Penyediaan Komponen Instalasi Listrik/Penerangan Bangunan Kantor	24.974.600,00	0,00	0,00	0,00
		22.318.100,00	0,00	0,00	0,00
7.01 . 0-00.0-00.0-00.00 . 01.2.06.01	Penyediaan Komponen Instalasi Listrik/Penerangan Bangunan Kantor	24.624.200,00	0,00	0,00	0,00
		24.347.700,00	0,00	0,00	0,00
7.01 . 0-00.0-00.0-00.00 . 01.2.06.01	Penyediaan Komponen Instalasi Listrik/Penerangan Bangunan Kantor	9.365.000,00	0,00	0,00	0,00
		9.365.000,00	0,00	0,00	0,00
7.01 . 0-00.0-00.0-00.00 . 01.2.06.01	Penyediaan Komponen Instalasi Listrik/Penerangan Bangunan Kantor	24.248.000,00	0,00	0,00	0,00
		24.248.000,00	0,00	0,00	0,00

KODE	URAIAN URUSAN, ORGANISASI, PROGRAM DAN KEGIATAN	ANGGARAN			
		REALISASI			
		KELOMPOK BELANJA			
		OPERASI	MODAL	TIDAK TERDUGA	TRANSFER
1	2	3	4	5	6
7.01 . 0-00.0-00.0-00.00 . 01.2.06.02	Penyediaan Peralatan dan Perlengkapan Kantor	0,00	0,00	0,00	0,00
		0,00	0,00	0,00	0,00
7.01 . 0-00.0-00.0-00.00 . 01.2.06.02	Penyediaan Peralatan dan Perlengkapan Kantor	800.000,00	13.036.000,00	0,00	0,00
		0,00	13.035.000,00	0,00	0,00
7.01 . 0-00.0-00.0-00.00 . 01.2.06.02	Penyediaan Peralatan dan Perlengkapan Kantor	1.360.000,00	28.090.050,00	0,00	0,00
		0,00	28.065.000,00	0,00	0,00
7.01 . 0-00.0-00.0-00.00 . 01.2.06.02	Penyediaan Peralatan dan Perlengkapan Kantor	0,00	40.597.000,00	0,00	0,00
		0,00	40.596.000,00	0,00	0,00
7.01 . 0-00.0-00.0-00.00 . 01.2.06.04	Penyediaan Bahan Logistik Kantor	38.053.140,00	0,00	0,00	0,00
		36.108.000,00	0,00	0,00	0,00
7.01 . 0-00.0-00.0-00.00 . 01.2.06.04	Penyediaan Bahan Logistik Kantor	2.318.400,00	0,00	0,00	0,00
		2.318.400,00	0,00	0,00	0,00
7.01 . 0-00.0-00.0-00.00 . 01.2.06.05	Penyediaan Barang Cetak dan Penggandaan	1.159.200,00	0,00	0,00	0,00
		1.159.200,00	0,00	0,00	0,00
7.01 . 0-00.0-00.0-00.00 . 01.2.06.05	Penyediaan Barang Cetak dan Penggandaan	46.293.600,00	0,00	0,00	0,00
		46.293.600,00	0,00	0,00	0,00
7.01 . 0-00.0-00.0-00.00 . 01.2.06.05	Penyediaan Barang Cetak dan Penggandaan	59.836.200,00	0,00	0,00	0,00
		59.831.800,00	0,00	0,00	0,00
7.01 . 0-00.0-00.0-00.00 . 01.2.06.05	Penyediaan Barang Cetak dan Penggandaan	2.160.000,00	0,00	0,00	0,00
		2.160.000,00	0,00	0,00	0,00
7.01 . 0-00.0-00.0-00.00 . 01.2.06.05	Penyediaan Barang Cetak dan Penggandaan	29.131.800,00	0,00	0,00	0,00
		29.131.800,00	0,00	0,00	0,00
7.01 . 0-00.0-00.0-00.00 . 01.2.06.06	Penyediaan Bahan Bacaan dan Peraturan Perundang-undangan	3.525.000,00	0,00	0,00	0,00
		2.625.000,00	0,00	0,00	0,00
7.01 . 0-00.0-00.0-00.00 . 01.2.06.06	Penyediaan Bahan Bacaan dan Peraturan Perundang-undangan	18.500.000,00	0,00	0,00	0,00
		0,00	0,00	0,00	0,00
7.01 . 0-00.0-00.0-00.00 . 01.2.06.09	Penyelenggaraan Rapat Koordinasi dan Konsultasi SKPD	11.248.000,00	0,00	0,00	0,00
		11.145.100,00	0,00	0,00	0,00
7.01 . 0-00.0-00.0-00.00 . 01.2.06.09	Penyelenggaraan Rapat Koordinasi dan Konsultasi SKPD	150.000.000,00	0,00	0,00	0,00
		89.752.100,00	0,00	0,00	0,00

KODE	URAIAN URUSAN, ORGANISASI, PROGRAM DAN KEGIATAN	ANGGARAN			
		REALISASI			
		KELOMPOK BELANJA			
		OPERASI	MODAL	TIDAK TERDUGA	TRANSFER
1	2	3	4	5	6
7.01 . 0-00.0-00.0-00.00 . 01.2.06.09	Penyelenggaraan Rapat Koordinasi dan Konsultasi SKPD	164.950.000,00	0,00	0,00	0,00
		143.760.000,00	0,00	0,00	0,00
7.01 . 0-00.0-00.0-00.00 . 01.2.06.09	Penyelenggaraan Rapat Koordinasi dan Konsultasi SKPD	54.741.493,00	0,00	0,00	0,00
		37.155.000,00	0,00	0,00	0,00
7.01 . 0-00.0-00.0-00.00 . 01.2.06.09	Penyelenggaraan Rapat Koordinasi dan Konsultasi SKPD	100.636.787,00	0,00	0,00	0,00
		86.446.800,00	0,00	0,00	0,00
7.01 . 0-00.0-00.0-00.00 . 01.2.08	<i>Penyediaan Jasa Penunjang Urusan Pemerintahan Daerah</i>	3.592.962.542,00	0,00	0,00	0,00
		3.295.641.763,00	0,00	0,00	0,00
7.01 . 0-00.0-00.0-00.00 . 01.2.08.01	Penyediaan Jasa Surat Menyurat	114.631.000,00	0,00	0,00	0,00
		114.631.000,00	0,00	0,00	0,00
7.01 . 0-00.0-00.0-00.00 . 01.2.08.01	Penyediaan Jasa Surat Menyurat	322.896.000,00	0,00	0,00	0,00
		310.896.000,00	0,00	0,00	0,00
7.01 . 0-00.0-00.0-00.00 . 01.2.08.01	Penyediaan Jasa Surat Menyurat	188.400.000,00	0,00	0,00	0,00
		187.800.000,00	0,00	0,00	0,00
7.01 . 0-00.0-00.0-00.00 . 01.2.08.01	Penyediaan Jasa Surat Menyurat	266.767.000,00	0,00	0,00	0,00
		239.657.000,00	0,00	0,00	0,00
7.01 . 0-00.0-00.0-00.00 . 01.2.08.01	Penyediaan Jasa Surat Menyurat	162.000.000,00	0,00	0,00	0,00
		162.000.000,00	0,00	0,00	0,00
7.01 . 0-00.0-00.0-00.00 . 01.2.08.02	Penyediaan Jasa Komunikasi, Sumber Daya Air dan Listrik	66.345.000,00	0,00	0,00	0,00
		28.831.252,00	0,00	0,00	0,00
7.01 . 0-00.0-00.0-00.00 . 01.2.08.02	Penyediaan Jasa Komunikasi, Sumber Daya Air dan Listrik	102.481.368,00	0,00	0,00	0,00
		42.149.683,00	0,00	0,00	0,00
7.01 . 0-00.0-00.0-00.00 . 01.2.08.02	Penyediaan Jasa Komunikasi, Sumber Daya Air dan Listrik	75.961.800,00	0,00	0,00	0,00
		37.531.583,00	0,00	0,00	0,00
7.01 . 0-00.0-00.0-00.00 . 01.2.08.02	Penyediaan Jasa Komunikasi, Sumber Daya Air dan Listrik	41.821.800,00	0,00	0,00	0,00
		16.316.200,00	0,00	0,00	0,00
7.01 . 0-00.0-00.0-00.00 . 01.2.08.02	Penyediaan Jasa Komunikasi, Sumber Daya Air dan Listrik	37.934.904,00	0,00	0,00	0,00
		16.395.000,00	0,00	0,00	0,00
7.01 . 0-00.0-00.0-00.00 . 01.2.08.04	Penyediaan Jasa Pelayanan Umum Kantor	231.769.100,00	0,00	0,00	0,00
		230.255.620,00	0,00	0,00	0,00

KODE	URAIAN URUSAN, ORGANISASI, PROGRAM DAN KEGIATAN	ANGGARAN			
		REALISASI			
		KELOMPOK BELANJA			
		OPERASI	MODAL	TIDAK TERDUGA	TRANSFER
1	2	3	4	5	6
7.01 . 0-00.0-00.0-00.00 . 01.2.08.04 7.01 . 0-00.0-00.0-00.00 . 01.2.08.04 7.01 . 0-00.0-00.0-00.00 . 01.2.08.04 7.01 . 0-00.0-00.0-00.00 . 01.2.08.04 7.01 . 0-00.0-00.0-00.00 . 01.2.08.04 7.01 . 0-00.0-00.0-00.00 . 01.2.09 7.01 . 0-00.0-00.0-00.00 . 01.2.09.02 7.01 . 0-00.0-00.0-00.00 . 01.2.09.02 7.01 . 0-00.0-00.0-00.00 . 01.2.09.02 7.01 . 0-00.0-00.0-00.00 . 01.2.09.02 7.01 . 0-00.0-00.0-00.00 . 01.2.09.02 7.01 . 0-00.0-00.0-00.00 . 01.2.09.02 7.01 . 0-00.0-00.0-00.00 . 01.2.09.06 7.01 . 0-00.0-00.0-00.00 . 01.2.09.09 7.01 . 0-00.0-00.0-00.00 . 01.2.09.09 7.01 . 0-00.0-00.0-00.00 . 01.2.09.10 7.01 . 0-00.0-00.0-00.00 . 02	Penyediaan Jasa Pelayanan Umum Kantor	459.000.000,00	0,00	0,00	0,00
		426.500.000,00	0,00	0,00	0,00
	Penyediaan Jasa Pelayanan Umum Kantor	606.131.670,00	0,00	0,00	0,00
		599.437.945,00	0,00	0,00	0,00
	Penyediaan Jasa Pelayanan Umum Kantor	274.214.400,00	0,00	0,00	0,00
		267.646.000,00	0,00	0,00	0,00
	Penyediaan Jasa Pelayanan Umum Kantor	642.608.500,00	0,00	0,00	0,00
		615.594.480,00	0,00	0,00	0,00
	<i>Pemeliharaan Barang Milik Daerah Penunjang Urusan Pemerintahan Daerah</i>	341.852.316,00	0,00	0,00	0,00
		292.995.046,00	0,00	0,00	0,00
	Penyediaan Jasa Pemeliharaan, Biaya Pemeliharaan, Pajak dan Perizinan Kendaraan Dinas Operasional atau Lapangan	46.767.616,00	0,00	0,00	0,00
		38.079.896,00	0,00	0,00	0,00
	Penyediaan Jasa Pemeliharaan, Biaya Pemeliharaan, Pajak dan Perizinan Kendaraan Dinas Operasional atau Lapangan	56.303.000,00	0,00	0,00	0,00
		25.479.000,00	0,00	0,00	0,00
	Penyediaan Jasa Pemeliharaan, Biaya Pemeliharaan, Pajak dan Perizinan Kendaraan Dinas Operasional atau Lapangan	79.967.550,00	0,00	0,00	0,00
		74.427.400,00	0,00	0,00	0,00
	Penyediaan Jasa Pemeliharaan, Biaya Pemeliharaan, Pajak dan Perizinan Kendaraan Dinas Operasional atau Lapangan	29.256.750,00	0,00	0,00	0,00
		29.237.850,00	0,00	0,00	0,00
	Penyediaan Jasa Pemeliharaan, Biaya Pemeliharaan, Pajak dan Perizinan Kendaraan Dinas Operasional atau Lapangan	37.409.000,00	0,00	0,00	0,00
		35.732.500,00	0,00	0,00	0,00
	Pemeliharaan Peralatan dan Mesin Lainnya	2.690.400,00	0,00	0,00	0,00
		2.690.400,00	0,00	0,00	0,00
	Pemeliharaan/Rehabilitasi Gedung Kantor dan Bangunan Lainnya	37.000.000,00	0,00	0,00	0,00
		36.650.000,00	0,00	0,00	0,00
	Pemeliharaan/Rehabilitasi Gedung Kantor dan Bangunan Lainnya	25.498.000,00	0,00	0,00	0,00
		25.498.000,00	0,00	0,00	0,00
	Pemeliharaan/Rehabilitasi Sarana dan Prasarana Gedung Kantor atau Bangunan Lainnya	26.960.000,00	0,00	0,00	0,00
		25.200.000,00	0,00	0,00	0,00
	<i>Program Penyelenggaraan Pemerintahan Dan Pelayanan Publik</i>	239.836.000,00	0,00	0,00	0,00
		237.422.200,00	0,00	0,00	0,00

KODE	URAIAN URUSAN, ORGANISASI, PROGRAM DAN KEGIATAN	ANGGARAN			
		REALISASI			
		KELOMPOK BELANJA			
		OPERASI	MODAL	TIDAK TERDUGA	TRANSFER
1	2	3	4	5	6
7.01 . 0-00.0-00.0-00.00 . 02.2.01	<i>Koordinasi Penyelenggaraan Kegiatan Pemerintahan di Tingkat Kecamatan</i>	210.836.000,00	0,00	0,00	0,00
		208.422.200,00	0,00	0,00	0,00
7.01 . 0-00.0-00.0-00.00 . 02.2.01.01	Koordinasi/Sinergi Perencanaan dan Pelaksanaan Kegiatan Pemerintahan dengan Perangkat Daerah dan Instansi Vertikal Terkait	1.012.000,00	0,00	0,00	0,00
		1.012.000,00	0,00	0,00	0,00
7.01 . 0-00.0-00.0-00.00 . 02.2.01.01	Koordinasi/Sinergi Perencanaan dan Pelaksanaan Kegiatan Pemerintahan dengan Perangkat Daerah dan Instansi Vertikal Terkait	31.960.000,00	0,00	0,00	0,00
		31.960.000,00	0,00	0,00	0,00
7.01 . 0-00.0-00.0-00.00 . 02.2.01.01	Koordinasi/Sinergi Perencanaan dan Pelaksanaan Kegiatan Pemerintahan dengan Perangkat Daerah dan Instansi Vertikal Terkait	71.745.600,00	0,00	0,00	0,00
		71.335.200,00	0,00	0,00	0,00
7.01 . 0-00.0-00.0-00.00 . 02.2.01.02	Peningkatan Efektifitas Kegiatan Pemerintahan di Tingkat Kecamatan	40.806.400,00	0,00	0,00	0,00
		38.803.000,00	0,00	0,00	0,00
7.01 . 0-00.0-00.0-00.00 . 02.2.01.02	Peningkatan Efektifitas Kegiatan Pemerintahan di Tingkat Kecamatan	11.832.000,00	0,00	0,00	0,00
		11.832.000,00	0,00	0,00	0,00
7.01 . 0-00.0-00.0-00.00 . 02.2.01.02	Peningkatan Efektifitas Kegiatan Pemerintahan di Tingkat Kecamatan	53.480.000,00	0,00	0,00	0,00
		53.480.000,00	0,00	0,00	0,00
7.01 . 0-00.0-00.0-00.00 . 02.2.03	<i>Koordinasi Pemeliharaan Prasarana dan Sarana Pelayanan Umum</i>	29.000.000,00	0,00	0,00	0,00
		29.000.000,00	0,00	0,00	0,00
7.01 . 0-00.0-00.0-00.00 . 02.2.03.01	Koordinasi/Sinergi dengan Perangkat Daerah dan/atau Instansi Vertikal yang terkait dalam Pemeliharaan Sarana dan Prasarana Pelayanan Umum	29.000.000,00	0,00	0,00	0,00
		29.000.000,00	0,00	0,00	0,00
7.01 . 0-00.0-00.0-00.00 . 03	<i>Program Pemberdayaan Masyarakat Desa Dan Kelurahan</i>	22.967.435.815,00	1.756.696.000,00	0,00	0,00
		20.436.760.234,00	1.704.009.700,00	0,00	0,00
7.01 . 0-00.0-00.0-00.00 . 03.2.01	<i>Koordinasi Kegiatan Pemberdayaan Desa</i>	110.342.800,00	0,00	0,00	0,00
		110.342.800,00	0,00	0,00	0,00
7.01 . 0-00.0-00.0-00.00 . 03.2.01.03	Peningkatan Efektifitas Kegiatan Pemberdayaan Masyarakat di Wilayah Kecamatan	110.342.800,00	0,00	0,00	0,00
		110.342.800,00	0,00	0,00	0,00
7.01 . 0-00.0-00.0-00.00 . 03.2.02	<i>Kegiatan Pemberdayaan Kelurahan</i>	22.857.093.015,00	1.756.696.000,00	0,00	0,00
		20.326.417.434,00	1.704.009.700,00	0,00	0,00
7.01 . 0-00.0-00.0-00.00 . 03.2.02.01	Peningkatan Partisipasi Masyarakat dalam Forum Musyawarah Perencanaan Pembangunan di Kelurahan	75.250.700,00	0,00	0,00	0,00
		75.250.700,00	0,00	0,00	0,00
7.01 . 0-00.0-00.0-00.00 . 03.2.02.01	Peningkatan Partisipasi Masyarakat dalam Forum Musyawarah Perencanaan Pembangunan di Kelurahan	98.286.200,00	0,00	0,00	0,00
		89.692.000,00	0,00	0,00	0,00

KODE	URAIAN URUSAN, ORGANISASI, PROGRAM DAN KEGIATAN	ANGGARAN			
		REALISASI			
		KELOMPOK BELANJA			
		OPERASI	MODAL	TIDAK TERDUGA	TRANSFER
1	2	3	4	5	6
7.01 . 0-00.0-00.0-00.00 . 03.2.02.01	Peningkatan Partisipasi Masyarakat dalam Forum Musyawarah Perencanaan Pembangunan di Kelurahan	127.130.000,00	0,00	0,00	0,00
		127.130.000,00	0,00	0,00	0,00
7.01 . 0-00.0-00.0-00.00 . 03.2.02.01	Peningkatan Partisipasi Masyarakat dalam Forum Musyawarah Perencanaan Pembangunan di Kelurahan	64.084.200,00	0,00	0,00	0,00
		49.084.200,00	0,00	0,00	0,00
7.01 . 0-00.0-00.0-00.00 . 03.2.02.01	Peningkatan Partisipasi Masyarakat dalam Forum Musyawarah Perencanaan Pembangunan di Kelurahan	55.514.100,00	0,00	0,00	0,00
		55.514.100,00	0,00	0,00	0,00
7.01 . 0-00.0-00.0-00.00 . 03.2.02.02	Pembangunan Sarana dan Prasarana Kelurahan	0,00	0,00	0,00	0,00
		0,00	0,00	0,00	0,00
7.01 . 0-00.0-00.0-00.00 . 03.2.02.02	Pembangunan Sarana dan Prasarana Kelurahan	0,00	0,00	0,00	0,00
		0,00	0,00	0,00	0,00
7.01 . 0-00.0-00.0-00.00 . 03.2.02.02	Pembangunan Sarana dan Prasarana Kelurahan	0,00	0,00	0,00	0,00
		0,00	0,00	0,00	0,00
7.01 . 0-00.0-00.0-00.00 . 03.2.02.02	Pembangunan Sarana dan Prasarana Kelurahan	0,00	0,00	0,00	0,00
		0,00	0,00	0,00	0,00
7.01 . 0-00.0-00.0-00.00 . 03.2.02.03	Pemberdayaan Masyarakat di Kelurahan	3.845.669.050,00	336.436.000,00	0,00	0,00
		3.488.741.354,00	296.115.600,00	0,00	0,00
7.01 . 0-00.0-00.0-00.00 . 03.2.02.03	Pemberdayaan Masyarakat di Kelurahan	4.835.501.152,00	381.860.000,00	0,00	0,00
		4.318.222.802,00	381.496.200,00	0,00	0,00
7.01 . 0-00.0-00.0-00.00 . 03.2.02.03	Pemberdayaan Masyarakat di Kelurahan	5.927.033.460,00	444.716.000,00	0,00	0,00
		5.394.623.170,00	442.445.300,00	0,00	0,00
7.01 . 0-00.0-00.0-00.00 . 03.2.02.03	Pemberdayaan Masyarakat di Kelurahan	3.561.290.098,00	277.936.000,00	0,00	0,00
		3.085.801.359,00	277.347.750,00	0,00	0,00
7.01 . 0-00.0-00.0-00.00 . 03.2.02.03	Pemberdayaan Masyarakat di Kelurahan	4.100.758.555,00	315.748.000,00	0,00	0,00
		3.510.067.449,00	306.604.850,00	0,00	0,00
7.01 . 0-00.0-00.0-00.00 . 03.2.02.04	Evaluasi Kelurahan	37.570.400,00	0,00	0,00	0,00
		9.945.200,00	0,00	0,00	0,00
7.01 . 0-00.0-00.0-00.00 . 03.2.02.04	Evaluasi Kelurahan	44.732.000,00	0,00	0,00	0,00
		40.232.000,00	0,00	0,00	0,00
7.01 . 0-00.0-00.0-00.00 . 03.2.02.04	Evaluasi Kelurahan	48.760.200,00	0,00	0,00	0,00
		48.700.200,00	0,00	0,00	0,00

KODE	URAIAN URUSAN, ORGANISASI, PROGRAM DAN KEGIATAN	ANGGARAN			
		REALISASI			
		KELOMPOK BELANJA			
		OPERASI	MODAL	TIDAK TERDUGA	TRANSFER
1	2	3	4	5	6
7.01 . 0-00.0-00.0-00.00 . 03.2.02.04 7.01 . 0-00.0-00.0-00.00 . 03.2.02.04 7.01 . 0-00.0-00.0-00.00 . 04 7.01 . 0-00.0-00.0-00.00 . 04.2.01 7.01 . 0-00.0-00.0-00.00 . 04.2.01.01 7.01 . 0-00.0-00.0-00.00 . 04.2.01.01 7.01 . 0-00.0-00.0-00.00 . 04.2.01.01 7.01 . 0-00.0-00.0-00.00 . 04.2.01.01 7.01 . 0-00.0-00.0-00.00 . 04.2.01.02 7.01 . 0-00.0-00.0-00.00 . 04.2.01.02 7.01 . 0-00.0-00.0-00.00 . 04.2.01.02 7.01 . 0-00.0-00.0-00.00 . 04.2.01.02 7.01 . 0-00.0-00.0-00.00 . 04.2.03 7.01 . 0-00.0-00.0-00.00 . 04.2.03.02 7.01 . 0-00.0-00.0-00.00 . 05 7.01 . 0-00.0-00.0-00.00 . 05.2.01	Evaluasi Kelurahan	1.000.000,00	0,00	0,00	0,00
	Evaluasi Kelurahan	500.000,00	0,00	0,00	0,00
	Evaluasi Kelurahan	34.512.900,00	0,00	0,00	0,00
	Program Koordinasi Ketentraman Dan Ketertiban Umum	32.912.900,00	0,00	0,00	0,00
		461.909.000,00	0,00	0,00	0,00
	<i>Koordinasi Upaya Penyelenggaraan Ketenteraman dan Ketertiban Umum</i>	458.254.000,00	0,00	0,00	0,00
		231.059.000,00	0,00	0,00	0,00
	Sinergitas dengan Kepolisian Negara Republik Indonesia, Tentara Nasional Indonesia dan Instansi Vertikal di Wilayah Kecamatan	230.564.000,00	0,00	0,00	0,00
		36.495.000,00	0,00	0,00	0,00
	Sinergitas dengan Kepolisian Negara Republik Indonesia, Tentara Nasional Indonesia dan Instansi Vertikal di Wilayah Kecamatan	36.000.000,00	0,00	0,00	0,00
		25.544.000,00	0,00	0,00	0,00
	Sinergitas dengan Kepolisian Negara Republik Indonesia, Tentara Nasional Indonesia dan Instansi Vertikal di Wilayah Kecamatan	25.544.000,00	0,00	0,00	0,00
		19.020.000,00	0,00	0,00	0,00
	Harmonisasi Hubungan Dengan Tokoh Agama dan Tokoh Masyarakat	19.020.000,00	0,00	0,00	0,00
		50.000.000,00	0,00	0,00	0,00
	Harmonisasi Hubungan Dengan Tokoh Agama dan Tokoh Masyarakat	50.000.000,00	0,00	0,00	0,00
		50.000.000,00	0,00	0,00	0,00
	Harmonisasi Hubungan Dengan Tokoh Agama dan Tokoh Masyarakat	50.000.000,00	0,00	0,00	0,00
		50.000.000,00	0,00	0,00	0,00
	<i>Koordinasi Upaya Penyelenggaraan Ketenteraman dan Ketertiban Umum*****)</i>	50.000.000,00	0,00	0,00	0,00
		230.850.000,00	0,00	0,00	0,00
	Harmonisasi Hubungan dengan Tokoh Agama dan Tokoh Masyarakat*****)	227.690.000,00	0,00	0,00	0,00
		230.850.000,00	0,00	0,00	0,00
	Program Penyelenggaraan Urusan Pemerintahan Umum	227.690.000,00	0,00	0,00	0,00
		18.642.500,00	0,00	0,00	0,00
	<i>Penyelenggaraan Urusan Pemerintahan Umum sesuai Penugasan Kepala Daerah</i>	18.642.500,00	0,00	0,00	0,00
		18.642.500,00	0,00	0,00	0,00
		18.642.500,00	0,00	0,00	0,00
		18.642.500,00	0,00	0,00	0,00

KODE	URAIAN URUSAN, ORGANISASI, PROGRAM DAN KEGIATAN	ANGGARAN			
		REALISASI			
		KELOMPOK BELANJA			
		OPERASI	MODAL	TIDAK TERDUGA	TRANSFER
1	2	3	4	5	6
7.01 . 0-00.0-00.0-00.00 . 05.2.01.01	Pembinaan Wawasan Kebangsaan dan Ketahanan Nasional dalam rangka Memantapkan Pengamalan Pancasila, Pelaksanaan Undang- Undang Dasar Negara Republik Indonesia Tahun 1945, Pelestarian Bhinneka Tunggal Ika Serta Pemertahanan dan Pemeliharaan Keutuhan Negara Kesatuan Republik Indonesia	362.500,00	0,00	0,00	0,00
		362.500,00	0,00	0,00	0,00
7.01 . 0-00.0-00.0-00.00 . 05.2.01.01	Pembinaan Wawasan Kebangsaan dan Ketahanan Nasional dalam rangka Memantapkan Pengamalan Pancasila, Pelaksanaan Undang- Undang Dasar Negara Republik Indonesia Tahun 1945, Pelestarian Bhinneka Tunggal Ika Serta Pemertahanan dan Pemeliharaan Keutuhan Negara Kesatuan Republik Indonesia	18.280.000,00	0,00	0,00	0,00
		18.280.000,00	0,00	0,00	0,00
7.01 . 0-00.0-00.0-00.00 . 06	Program Pembinaan Dan Pengawasan Pemerintahan Desa	47.224.000,00	0,00	0,00	0,00
		47.224.000,00	0,00	0,00	0,00
7.01 . 0-00.0-00.0-00.00 . 06.2.01	<i>Fasilitasi, Rekomendasi dan Koordinasi Pembinaan dan Pengawasan Pemerintahan Desa</i>	47.224.000,00	0,00	0,00	0,00
		47.224.000,00	0,00	0,00	0,00
7.01 . 0-00.0-00.0-00.00 . 06.2.01.11	Fasilitasi Penyelenggaraan Ketenteraman dan Ketertiban Umum	47.224.000,00	0,00	0,00	0,00
		47.224.000,00	0,00	0,00	0,00
8	UNSUR PEMERINTAHAN UMUM	4.690.364.374,00	0,00	0,00	0,00
		4.533.215.855,00	0,00	0,00	0,00
8.01	Kesatuan Bangsa dan Politik	4.690.364.374,00	0,00	0,00	0,00
		4.533.215.855,00	0,00	0,00	0,00
8.01 . 0-00.0-00.0-00.00	BADAN KESATUAN BANGSA DAN POLITIK	4.690.364.374,00	0,00	0,00	0,00
		4.533.215.855,00	0,00	0,00	0,00
8.01 . 0-00.0-00.0-00.00 . 01	Program Penunjang Urusan Pemerintahan Daerah Kabupaten/Kota	2.793.931.774,00	0,00	0,00	0,00
		2.746.807.355,00	0,00	0,00	0,00
8.01 . 0-00.0-00.0-00.00 . 01.2.01	<i>Perencanaan, Penganggaran, dan Evaluasi Kinerja Perangkat Daerah</i>	18.454.000,00	0,00	0,00	0,00
		8.192.000,00	0,00	0,00	0,00
8.01 . 0-00.0-00.0-00.00 . 01.2.01.01	Penyusunan Dokumen Perencanaan Perangkat Daerah	1.880.000,00	0,00	0,00	0,00
		784.000,00	0,00	0,00	0,00
8.01 . 0-00.0-00.0-00.00 . 01.2.01.02	Koordinasi dan Penyusunan Dokumen RKA-SKPD	1.929.000,00	0,00	0,00	0,00
		1.929.000,00	0,00	0,00	0,00
8.01 . 0-00.0-00.0-00.00 . 01.2.01.03	Koordinasi dan Penyusunan Dokumen Perubahan RKA-SKPD	1.412.000,00	0,00	0,00	0,00
		850.000,00	0,00	0,00	0,00

KODE	URAIAN URUSAN, ORGANISASI, PROGRAM DAN KEGIATAN	ANGGARAN			
		REALISASI			
		KELOMPOK BELANJA			
		OPERASI	MODAL	TIDAK TERDUGA	TRANSFER
1	2	3	4	5	6
8.01 . 0-00.0-00.0-00.00 . 01.2.01.04	Koordinasi dan Penyusunan DPA-SKPD	1.909.000,00	0,00	0,00	0,00
		1.909.000,00	0,00	0,00	0,00
8.01 . 0-00.0-00.0-00.00 . 01.2.01.05	Koordinasi dan Penyusunan Perubahan DPA- SKPD	1.432.000,00	0,00	0,00	0,00
		870.000,00	0,00	0,00	0,00
8.01 . 0-00.0-00.0-00.00 . 01.2.01.06	Koordinasi dan Penyusunan Laporan Capaian Kinerja dan Ikhtisar Realisasi Kinerja SKPD	1.872.000,00	0,00	0,00	0,00
		1.200.000,00	0,00	0,00	0,00
8.01 . 0-00.0-00.0-00.00 . 01.2.01.07	Evaluasi Kinerja Perangkat Daerah	8.020.000,00	0,00	0,00	0,00
		650.000,00	0,00	0,00	0,00
8.01 . 0-00.0-00.0-00.00 . 01.2.02	Administrasi Keuangan Perangkat Daerah	2.525.341.934,00	0,00	0,00	0,00
		2.508.674.473,00	0,00	0,00	0,00
8.01 . 0-00.0-00.0-00.00 . 01.2.02.01	Penyediaan Gaji dan Tunjangan ASN	2.378.486.734,00	0,00	0,00	0,00
		2.366.807.573,00	0,00	0,00	0,00
8.01 . 0-00.0-00.0-00.00 . 01.2.02.03	Pelaksanaan Penatausahaan dan Pengujian/Verifikasi Keuangan SKPD	141.691.200,00	0,00	0,00	0,00
		139.370.900,00	0,00	0,00	0,00
8.01 . 0-00.0-00.0-00.00 . 01.2.02.05	Koordinasi dan Penyusunan Laporan Keuangan Akhir Tahun SKPD	1.960.000,00	0,00	0,00	0,00
		1.380.000,00	0,00	0,00	0,00
8.01 . 0-00.0-00.0-00.00 . 01.2.02.07	Koordinasi dan Penyusunan Laporan Keuangan Bulanan/Triwulanan/Semesteran SKPD	3.204.000,00	0,00	0,00	0,00
		1.116.000,00	0,00	0,00	0,00
8.01 . 0-00.0-00.0-00.00 . 01.2.06	Administrasi Umum Perangkat Daerah	141.394.500,00	0,00	0,00	0,00
		140.643.600,00	0,00	0,00	0,00
8.01 . 0-00.0-00.0-00.00 . 01.2.06.01	Penyediaan Komponen Instalasi Listrik/Penerangan Bangunan Kantor	1.833.500,00	0,00	0,00	0,00
		1.833.500,00	0,00	0,00	0,00
8.01 . 0-00.0-00.0-00.00 . 01.2.06.05	Penyediaan Barang Cetak dan Penggandaan	19.185.000,00	0,00	0,00	0,00
		19.103.600,00	0,00	0,00	0,00
8.01 . 0-00.0-00.0-00.00 . 01.2.06.06	Penyediaan Bahan Bacaan dan Peraturan Perundang-undangan	1.200.000,00	0,00	0,00	0,00
		675.000,00	0,00	0,00	0,00
8.01 . 0-00.0-00.0-00.00 . 01.2.06.08	Fasilitasi Kunjungan Tamu	4.176.000,00	0,00	0,00	0,00
		4.176.000,00	0,00	0,00	0,00
8.01 . 0-00.0-00.0-00.00 . 01.2.06.09	Penyelenggaraan Rapat Koordinasi dan Konsultasi SKPD	115.000.000,00	0,00	0,00	0,00
		114.855.500,00	0,00	0,00	0,00

KODE	URAIAN URUSAN, ORGANISASI, PROGRAM DAN KEGIATAN	ANGGARAN			
		REALISASI			
		KELOMPOK BELANJA			
		OPERASI	MODAL	TIDAK TERDUGA	TRANSFER
1	2	3	4	5	6
8.01 . 0-00.0-00.0-00.00 . 01.2.08	<i>Penyediaan Jasa Penunjang Urusan Pemerintahan Daerah</i>	54.023.340,00	0,00	0,00	0,00
		36.846.750,00	0,00	0,00	0,00
8.01 . 0-00.0-00.0-00.00 . 01.2.08.01	Penyediaan Jasa Surat Menyurat	29.830.500,00	0,00	0,00	0,00
		26.782.000,00	0,00	0,00	0,00
8.01 . 0-00.0-00.0-00.00 . 01.2.08.02	Penyediaan Jasa Komunikasi, Sumber Daya Air dan Listrik	24.192.840,00	0,00	0,00	0,00
		10.064.750,00	0,00	0,00	0,00
8.01 . 0-00.0-00.0-00.00 . 01.2.09	<i>Pemeliharaan Barang Milik Daerah Penunjang Urusan Pemerintahan Daerah</i>	54.718.000,00	0,00	0,00	0,00
		52.450.532,00	0,00	0,00	0,00
8.01 . 0-00.0-00.0-00.00 . 01.2.09.01	Penyediaan Jasa Pemeliharaan, Biaya Pemeliharaan, dan Pajak Kendaraan Perorangan Dinas atau Kendaraan Dinas Jabatan	46.678.000,00	0,00	0,00	0,00
		44.410.532,00	0,00	0,00	0,00
8.01 . 0-00.0-00.0-00.00 . 01.2.09.06	Pemeliharaan Peralatan dan Mesin Lainnya	8.040.000,00	0,00	0,00	0,00
		8.040.000,00	0,00	0,00	0,00
8.01 . 0-00.0-00.0-00.00 . 02	<i>Program Penguatan Ideologi Pancasila Dan Karakter Kebangsaan</i>	126.931.800,00	0,00	0,00	0,00
		124.485.600,00	0,00	0,00	0,00
8.01 . 0-00.0-00.0-00.00 . 02.2.01	<i>Perumusan Kebijakan Teknis dan Pemantapan Pelaksanaan Bidang Ideologi Pancasila dan Karakter Kebangsaan</i>	126.931.800,00	0,00	0,00	0,00
		124.485.600,00	0,00	0,00	0,00
8.01 . 0-00.0-00.0-00.00 . 02.2.01.03	Pelaksanaan Kebijakan di Bidang Ideologi Wawasan Kebangsaan, Bela Negara, Karakter Bangsa, Pembauran Kebangsaan, Bineka Tunggal Ika dan Sejarah Kebangsaan	45.306.600,00	0,00	0,00	0,00
		42.860.400,00	0,00	0,00	0,00
8.01 . 0-00.0-00.0-00.00 . 02.2.01.04	Pelaksanaan Koordinasi di Bidang Ideologi Wawasan Kebangsaan, Bela Negara, Karakter	81.625.200,00	0,00	0,00	0,00
		81.625.200,00	0,00	0,00	0,00
8.01 . 0-00.0-00.0-00.00 . 03	<i>Program Peningkatan Peran Partai Politik Dan Lembaga Pendidikan Melalui Pendidikan Politik Dan Pengembangan Etika Serta Budaya Politik</i>	275.827.400,00	0,00	0,00	0,00
		268.867.400,00	0,00	0,00	0,00
8.01 . 0-00.0-00.0-00.00 . 03.2.01	<i>Perumusan Kebijakan Teknis dan Pemantapan Pelaksanaan Bidang Pendidikan Politik, Etika Budaya Politik, Peningkatan Demokrasi, Fasilitasi Kelembagaan Pemerintahan, Perwakilan dan Partai Politik, Pemilihan Umum/Pemilihan Umum Kepala Daerah, serta Pemantauan Situasi Politik</i>	275.827.400,00	0,00	0,00	0,00
		268.867.400,00	0,00	0,00	0,00
8.01 . 0-00.0-00.0-00.00 . 03.2.01.03	Pelaksanaan Kebijakan Di Bidang Pendidikan Politik, Etika Budaya Politik, Peningkatan Demokrasi, Fasilitasi Kelembagaan Pemerintahan, Perwakilan dan Partai Politik, Pemilihan Umum/Pemilihan Umum Kepala Daerah, Serta Pemantauan Situasi Politik Di Daerah	275.827.400,00	0,00	0,00	0,00
		268.867.400,00	0,00	0,00	0,00
8.01 . 0-00.0-00.0-00.00 . 04	<i>Program Pemberdayaan Dan Pengawasan Organisasi Kemasyarakatan</i>	408.381.200,00	0,00	0,00	0,00
		349.909.200,00	0,00	0,00	0,00

KODE	URAIAN URUSAN, ORGANISASI, PROGRAM DAN KEGIATAN	ANGGARAN			
		REALISASI			
		KELOMPOK BELANJA			
		OPERASI	MODAL	TIDAK TERDUGA	TRANSFER
1	2	3	4	5	6
8.01 . 0-00.0-00.0-00.00 . 04.2.01	<i>Perumusan Kebijakan Teknis dan Pemantapan Pelaksanaan Bidang Pemberdayaan dan Pengawasan Organisasi Kemasyarakatan</i>	408.381.200,00	0,00	0,00	0,00
		349.909.200,00	0,00	0,00	0,00
8.01 . 0-00.0-00.0-00.00 . 04.2.01.03	Pelaksanaan Kebijakan dibidang Pendaftaran Ormas, Pemberdayaan Ormas, Evaluasi dan Mediasi Sengketa Ormas, Pengawasan Ormas dan Ormas Asing di Daerah	408.381.200,00	0,00	0,00	0,00
		349.909.200,00	0,00	0,00	0,00
8.01 . 0-00.0-00.0-00.00 . 05	<i>Program Pembinaan Dan Pengembangan Ketahanan Ekonomi, Sosial, Dan Budaya</i>	164.929.600,00	0,00	0,00	0,00
		151.104.200,00	0,00	0,00	0,00
8.01 . 0-00.0-00.0-00.00 . 05.2.01	<i>Perumusan Kebijakan Teknis dan Pemantapan Pelaksanaan Bidang Ketahanan Ekonomi, Sosial dan Budaya</i>	164.929.600,00	0,00	0,00	0,00
		151.104.200,00	0,00	0,00	0,00
8.01 . 0-00.0-00.0-00.00 . 05.2.01.03	Pelaksanaan Kebijakan di Bidang Ketahanan Ekonomi, Sosial, Budaya dan Fasilitas Pencegahan Penyalagunaan Narkotika, Fasilitas Kerukunan Umat Beragama dan Penghayat Kepercayaan di Daerah	48.464.000,00	0,00	0,00	0,00
		47.414.000,00	0,00	0,00	0,00
8.01 . 0-00.0-00.0-00.00 . 05.2.01.04	Pelaksanaan Koordinasi di Bidang Ketahanan Ekonomi, Sosial, Budaya dan Fasilitas Pencegahan Penyalagunaan Narkotika, Fasilitas Kerukunan Umat Beragama dan Penghayat Kepercayaan di Daerah	116.465.600,00	0,00	0,00	0,00
		103.690.200,00	0,00	0,00	0,00
8.01 . 0-00.0-00.0-00.00 . 06	<i>Program Peningkatan Kewaspadaan Nasional Dan Peningkatan Kualitas Dan Fasilitas Penanganan Konflik Sosial</i>	920.362.600,00	0,00	0,00	0,00
		892.042.100,00	0,00	0,00	0,00
8.01 . 0-00.0-00.0-00.00 . 06.2.01	<i>Perumusan Kebijakan Teknis dan Pelaksanaan Pemantapan Kewaspadaan Nasional dan Penanganan Konflik Sosial</i>	920.362.600,00	0,00	0,00	0,00
		892.042.100,00	0,00	0,00	0,00
8.01 . 0-00.0-00.0-00.00 . 06.2.01.03	Pelaksanaan Kebijakan di Bidang Kewaspadaan Dini, Kerjasama Intelijen, Pemantauan Orang Asing, Tenaga Kerja Asing dan Lembaga Asing, Kewaspadaan Perbatasan Antar Negara, Fasilitas Kelembagaan Bidang Kewaspadaan, serta	334.870.200,00	0,00	0,00	0,00
		330.497.300,00	0,00	0,00	0,00
8.01 . 0-00.0-00.0-00.00 . 06.2.01.04	Pelaksanaan Koordinasi di Bidang Kewaspadaan Dini, Kerjasama Intelijen, Pemantauan Orang Asing, Tenaga Kerja Asing dan Lembaga Asing, Kewaspadaan Perbatasan Antar Negara, Fasilitas Kelembagaan Bidang Kewaspadaan, serta Penanganan Konflik di Daerah	54.378.400,00	0,00	0,00	0,00
		53.978.800,00	0,00	0,00	0,00
8.01 . 0-00.0-00.0-00.00 . 06.2.01.06	Pelaksanaan Forum Koordinasi Pimpinan Daerah Kabupaten/Kota	531.114.000,00	0,00	0,00	0,00
		507.566.000,00	0,00	0,00	0,00



PEMERINTAH KOTA BIMA

LAMPIRAN II :

LAPORAN PERUBAHAN SALDO ANGGARAN LEBIH

LAMPIRAN II : PERATURAN DAERAH KOTA BIMA
 NOMOR : 5 TAHUN 2022
 TANGGAL : 1 Agustus 2022





PEMERINTAH KOTA BIMA
LAPORAN PERUBAHAN SALDO ANGGARAN LEBIH
PER 31 DESEMBER 2021 DAN 2020

(dalam rupiah)

No	Uraian	Catatan	2021	2020
1	2	3	4	5
1	Saldo Anggaran Lebih (SAL) Awal	5.2.1	10.973.784.614,93	93.241.433.641,71
2	Penggunaan SAL sebagai Penerimaan Pembiayaan Tahun Berjalan	5.2.2	10.973.784.614,93	93.241.433.641,71
3	Sub Total (1-2)		0,00	0,00
4	Sisa Lebih/(Kurang) Pembiayaan Anggaran (SILPA/(SIKPA))	5.2.3	21.962.179.832,18	10.973.784.614,93
5	Sub Total (3+4)		21.962.179.832,18	10.973.784.614,93
6	Koreksi Kesalahan Pembukuan Tahun Sebelumnya	5.2.4	0,00	0,00
7	Saldo Anggaran Lebih Akhir (5+6)	5.2.5	21.962.179.832,18	10.973.784.614,93

Lihat Catatan atas Laporan Keuangan yang merupakan bagian yang tidak dipisahkan dari Laporan Keuangan secara keseluruhan


 WALIKOTA BIMA,

 MUHAMMAD LUTFI



PEMERINTAH KOTA BIMA

LAMPIRAN III :

LAPORAN OPERASIONAL



PEMERINTAH KOTA BIMA
LAPORAN OPERASIONAL
UNTUK TAHUN YANG BERAKHIR SAMPAI DENGAN 31 DESEMBER 2021 DAN 2020


(dalam rupiah)

No	Uraian	Catatan	2021	2020	Kenaikan/(Penurunan)	%
1	2	3	4	5	6	7
1	PENDAPATAN	5.3.1				
2	PENDAPATAN ASLI DAERAH	5.3.1.1				
3	Pendapatan Pajak Daerah	5.3.1.1.1	20.964.219.184,94	19.262.607.962,13	1.701.611.222,81	8,83
4	Pendapatan Retribusi Daerah	5.3.1.1.2	15.132.006.221,00	11.019.857.776,33	4.112.148.444,67	37,32
5	Pendapatan Hasil Pengelolaan Kekayaan Daerah Yang Dipisahkan	5.3.1.1.3	1.284.388.411,79	1.579.915.958,62	(295.527.546,83)	(18,71)
6	Lain-Lain Pendapatan Asli Daerah Yang Sah	5.3.1.1.4	10.907.930.231,82	15.795.970.799,68	(4.888.040.567,86)	(30,94)
7	Jumlah Pendapatan Asli Daerah (3 s.d. 6)		48.288.544.049,55	47.658.352.496,76	630.191.552,79	1,32
8	PENDAPATAN TRANSFER	5.3.1.2				
9	Transfer Pemerintah Pusat - Dana Perimbangan	5.3.1.2.1				
10	Bagi Hasil Pajak	5.3.1.2.1	24.988.937.000,00	27.250.790.590,00	(2.261.853.590,00)	(8,30)
11	Dana Alokasi Umum	5.3.1.2.1	432.159.814.000,00	439.644.557.000,00	(7.484.743.000,00)	(1,70)
12	Dana Alokasi Khusus - Fisik	5.3.1.2.1	68.320.563.668,00	63.487.181.845,00	4.833.381.823,00	7,61
13	Dana Alokasi Khusus - Non Fisik		56.185.780.202,00	57.622.822.299,00	(1.437.042.097,00)	(2,49)
14	Jumlah Transfer Pemerintah Pusat - Dana Perimbangan (10 s.d. 13)		581.655.094.870,00	588.005.351.734,00	(6.350.256.864,00)	(1,08)
15	Transfer Pemerintah Pusat - Lainnya	5.3.1.2.2				
16	Dana Insentif Daerah	5.3.1.2.2	30.025.143.000,00	19.485.769.000,00	10.539.374.000,00	54,09
17	Jumlah Transfer Pemerintah Pusat - Lainnya (16)		30.025.143.000,00	19.485.769.000,00	10.539.374.000,00	54,09
18	Transfer Pemerintah Antar Daerah	5.3.1.2.3				
19	Pendapatan Bagi Hasil Pajak	5.3.1.2.3	42.282.192.857,00	41.807.835.182,00	474.357.675,00	1,13
20	Bantuan Keuangan		0,00	0,00	0,00	0,00
21	Jumlah Pendapatan Transfer Antar Daerah (19 s.d 20)		42.282.192.857,00	41.807.835.182,00	474.357.675,00	1,13
22	Jumlah Pendapatan Transfer (13 + 17 + 21)		653.962.430.727,00	649.298.955.916,00	4.663.474.811,00	0,72

No	Uraian	Catatan	2021	2020	Kenaikan/(Penurunan)	%
1	2	3	4	5	6	7
23	LAIN-LAIN PENDAPATAN YANG SAH	5.3.1.3				
24	Pendapatan Hibah	5.3.1.3.1	8.106.996.664,00	27.097.078.862,26	(18.990.082.198,26)	(70,08)
25	Pendapatan Dana Darurat	5.3.1.3.2	0,00	0,00	0,00	0,00
26	Pendapatan Lainnya	5.3.1.3.3	17.931.340.700,00	0,00	17931340700,00	0,00
27	Jumlah Lain-Lain Pendapatan yang Sah (24 s.d. 26)		26.038.337.364,00	27.097.078.862,26	(1.058.741.498,26)	(3,91)
28	JUMLAH PENDAPATAN (7 + 21 + 26)		728.289.312.140,55	724.054.387.275,02	4.234.924.865,53	0,58
29	BEBAN	5.3.2				
30	BEBAN OPERASI	5.3.2				
31	Beban Pegawai	5.3.2.1	355.177.717.132,55	362.957.107.840,29	(7.779.390.707,74)	(2,14)
32	Belanja Barang dan Jasa	5.3.2.2	191.518.612.942,45	143.878.432.847,41	47.640.180.095,04	33,11
33	Belanja Bunga	5.3.2.3	0,00	0,00	0,00	0,00
34	Belanja Subsidi	5.3.2.4	0,00	0,00	0,00	0,00
35	Beban Hibah	5.3.2.6	28.319.224.111,60	28.821.813.531,00	(502.589.419,40)	(1,74)
36	Beban Bantuan Sosial	5.3.2.7	3.526.290.000,00	58.783.286.115,06	(55.256.996.115,06)	(94,00)
37	Beban Penyisihan Piutang	5.3.2.9	1.844.994.095,22	1.753.844.418,85	91.149.676,37	5,20
38	Jumlah Beban Operasi (31 s.d. 37)		580.386.838.281,82	596.194.484.752,61	(15.062.122.770,65)	(2,19)
39	Beban Penyusutan dan Amortisasi					
40	Beban Penyusutan Peralatan dan Mesin	-	36.433.909.419,01	26.813.999.616,63	9.619.909.802,38	35,88
41	Beban Penyusutan Gedung dan Bangunan	-	16.209.583.416,00	13.875.295.574,00	2.334.287.842,00	16,82
42	Beban Penyusutan Jalan, Irigasi dan Jaringan	-	80.252.331.928,00	76.705.873.277,00	3.546.458.651,00	4,62
43	Beban Penyusutan Aset Tetap Lainnya	-	0,00	0,00	0,00	0,00
44	Beban Penyusutan Aset Lainnya	-	0,00	0,00	0,00	0,00
45	Beban Amortisasi Aset tak Berwujud	-	128.098.926,78	125.778.426,78	2.320.500,00	1,84
46	Jumlah Beban Penyusutan dan Amortisasi (40 s.d 45)		133.023.923.689,79	117.520.946.894,41	15.502.976.795,38	13,19
47	BEBAN TRANSFER					
48	Beban Bagi Hasil Pajak	5.3.3	0,00	0,00	0,00	0,00
49	Beban Bantuan Keuangan	-	0,00	0,00	0,00	0,00
50	Jumlah Beban Transfer (48 s.d 49)		0,00	0,00	0,00	0,00
51	BEBAN TAK TERDUGA					
52	Beban Tak Terduga	-	2.534.050.750,00	0,00	0,00	0,00
53	Jumlah Beban Tak Terduga (52)		2.534.050.750,00	0,00	0,00	0,00
54	JUMLAH BEBAN (38 + 46 + 50 + 53)		715.944.812.721,61	713.715.431.647,02	2.229.381.074,59	0,31
55	SURPLUS/(DEFISIT) DARI KEGIATAN OPERASI (28 - 54)		12.344.499.418,94	10.338.955.628,00	2.005.543.790,94	19,40

No	Uraian	Catatan	2021	2020	Kenaikan/(Penurunan)	%
1	2	3	4	5	6	7
56	SURPLUS/(DEFISIT) DARI KEGIATAN NON OPERASI	5.3.4				
57	Surplus dari Kegiatan Non Operasional Lainnya	5.3.4				
58	Surplus Penjualan/Pertukaran/Pelepasan Aset Non Lancar	-	0,00	0,00	0,00	0,00
59	Surplus Penyelesaian Kewajiban Jangka Panjang	-	0,00	0,00	0,00	0,00
60	Surplus dari Kegiatan Non Operasional Lainnya	-	71.577.028,13	121.516.535,21	(49.939.507,08)	(41,10)
61	JUMLAH SURPLUS NON OPERASIONAL (58 s.d 60)		71.577.028,13	121.516.535,21	(49.939.507,08)	(41,10)
62	DEFISIT NON OPERASIONAL					
63	Defisit Penjualan/Pertukaran/Pelepasan Aset Non Lancar	-	0,00	0,00	0,00	0,00
64	Defisit Penyelesaian Kewajiban Jangka Panjang	-	0,00	0,00	0,00	0,00
65	Defisit dari Kegiatan Non Operasional Lainnya	-	0,00	0,00	0,00	0,00
66	JUMLAH DEFISIT DARI NON OPERASIONAL (63 s.d 65)		0,00	0,00	0,00	0,00
67	SURPLUS/(DEFISIT) DARI KEGIATAN NON OPERASIONAL (61 - 66)		71.577.028,13	121.516.535,21	(49.939.507,08)	(41,10)
68	SURPLUS/(DEFISIT) SEBELUM POS LUAR BIASA (55 + 67)	5.3.5	12.416.076.447,07	10.460.472.163,21	1.955.604.283,86	18,70
69	POS LUAR BIASA					
70	PENDAPATAN LUAR BIASA	5.3.5.1				
71	Pendapatan Luar Biasa	-	0,00	0,00	0,00	0,00
72	Jumlah Pendapatan Luar Biasa		0,00	0,00	0,00	0,00
73	BEBAN LUAR BIASA					
74	Beban Luar Biasa	5.3.5.2	0,00	26.269.055.823,00	(26.269.055.823,00)	(100,00)
75	Jumlah Beban Luar Biasa		0,00	26.269.055.823,00	(26.269.055.823,00)	(100,00)
76	POS LUAR BIASA (72 - 75)		0,00	(26.269.055.823,00)	26.269.055.823,00	(100,00)
77	SURPLUS/(DEFISIT) - LO (68 + 76)	5.3.5	12.416.076.447,07	(15.808.583.659,79)	28.224.660.106,86	(178,54)

Lihat Catatan atas Laporan Keuangan yang merupakan bagian yang tidak dipisahkan dari Laporan Keuangan secara keseluruhan



WALIKOTA BIMA,

UM

MUHAMMAD LUTFI



PEMERINTAH KOTA BIMA

LAMPIRAN IV :

LAPORAN PERUBAHAN EKUITAS

LAMPIRAN IV : PERATURAN DAERAH KOTA BIMA
NOMOR : 5 TAHUN 2022
TANGGAL : 1 Agustus 2022





PEMERINTAH KOTA BIMA
LAPORAN PERUBAHAN EKUITAS
UNTUK PERIODE YANG BERAKHIR SAMPAI DENGAN 31 DESEMBER 2021 DAN 2020

(dalam rupiah)

No	Uraian	Catatan	2021	2020
1	2	3	4	5
1	Ekuitas Awal	5.4.1	1.920.247.252.438,80	1.495.085.421.389,40
2	Surplus/(Defisit) - LO	5.4.2	12.416.076.447,07	(15.808.583.659,79)
3	Dampak Kumulatif Perubahan Kebijakan/Kesalahan Mendasar:	5.4.3	15.426.681.616,87	440.970.414.709,19
4	Koreksi Ekuitas Lainnya	5.4.3.1	15.426.681.616,87	440.970.414.709,19
5	Penyisihan Dana Bergulir	5.4.3.2	0,00	0,00
6	Ekuitas Akhir (1 + 2 + 3)	5.4.4	1.948.090.010.502,74	1.920.247.252.438,80

Lihat Catatan atas Laporan Keuangan yang merupakan bagian yang tidak dipisahkan dari Laporan Keuangan secara keseluruhan


WALIKOTA BIMA,

MUHAMMAD LUTFI



PEMERINTAH KOTA BIMA

LAMPIRAN V :

NERACA

LAMPIRAN V : PERATURAN DAERAH KOTA BIMA

NOMOR : 5 TAHUN 2022

TANGGAL : 1 Agustus 2022



PEMERINTAH KOTA BIMA
NERACA
PER 31 DESEMBER 2021 DAN 2020

(dalam rupiah)

No	Uraian	Catatan	2021	2020
1	2	3	4	5
1	A S E T	5.5.1		
2	ASET LANCAR	5.5.1.1		
3	Kas dan Setara Kas	5.5.1.1.1		
4	Kas di Kas Daerah	5.5.1.1.1.1	21.804.706.778,67	10.735.155.328,67
5	Kas di Bendahara Pengeluaran	5.5.1.1.1.2	5.720.000,00	0,00
6	Kas di Bendahara Penerimaan	5.5.1.1.1.3	143.889,12	206.938.889,12
7	Kas di BLUD	5.5.1.1.1.4	0,00	0,00
8	Kas Dana BOS	5.5.1.1.1.5	151.753.053,51	125.015.896,26
9	Kas Dana Kapitasi pada FKTP		0,00	113.613.390,00
10	Kas Lainnya	5.5.1.1.1.6	642.444,00	5.577.486,00
11	Setara Kas		0,00	0,00
12	Investasi Jangka Pendek			
13	Piutang Pajak	5.5.1.1.2	11.543.811.889,54	10.100.588.296,12
14	Piutang Retribusi	5.5.1.1.2.1	3.243.676.649,00	3.045.942.462,00
15	Piutang Hasil Pengelolaan Kekayaan Daerah yang Dipisahkan		0,00	0,00
16	Piutang Lain-lain PAD yang Sah (TGR)	5.5.1.1.2.2	2.778.761.737,25	2.845.318.495,90
17	Piutang Transfer Pemerintah Pusat	5.5.1.1.2.3	1.010.385.620,00	6.781.315.955,00
18	Piutang Transfer Antar Daerah	5.5.1.1.2.4	4.799.141.791,00	3.244.263.164,00
19	Piutang Lainnya	5.5.1.1.2.5	0,00	35.000.000,00
20	Penyisihan Piutang	5.5.1.1.2.5	(9.145.910.533,21)	(7.399.008.164,92)
21	Beban Dibayar Dimuka	5.5.1.1.2.5	2.969.280.200,00	381.153.304,45
22	Persediaan	5.5.1.1.3	10.469.710.895,88	17.698.117.595,74
23	JUMLAH ASET LANCAR (4 s.d 22)		49.631.824.414,76	47.918.992.098,33

No	Uraian	Catatan	2021	2020
24	INVESTASI JANGKA PANJANG	5.5.1.2		
25	Investasi Non Permanen	5.5.1.2.1		
26	Investasi kepada BUMN		0,00	0,00
27	Investasi kepada BUMD		0,00	0,00
28	Investasi dalam Obligasi		0,00	0,00
29	Investasi dalam Proyek Pembangunan		0,00	0,00
30	Dana Bergulir	5.5.1.2.1	3.531.489.736,00	3.532.526.489,00
31	Dana Bergulir Diragukan Tertagih	5.5.1.2.1	(3.531.489.736,00)	(3.532.526.489,00)
32	Jumlah Investasi Non Permanen (26 s.d. 31)		0,00	0,00
33	Investasi Permanen	5.5.1.2.2		
34	Penyertaan Modal Pemerintah Daerah	5.5.1.2.2	14.612.249.186,29	13.412.370.394,00
35	Investasi - Pemberian Pinjaman Daerah		0,00	0,00
36	Jumlah Investasi Permanen (34 s.d 35)		14.612.249.186,29	13.412.370.394,00
37	JUMLAH INVESTASI JANGKA PANJANG (32 + 36)		14.612.249.186,29	13.412.370.394,00
38	ASET TETAP	5.5.1.3		
39	Tanah	5.5.1.3.1	547.910.105.241,37	542.813.686.849,00
40	Peralatan dan Mesin	5.5.1.3.2	292.753.815.364,26	266.321.791.632,74
41	Gedung dan Bangunan	5.5.1.3.3	614.844.747.188,93	576.481.970.544,44
42	Jalan, Irigasi, Jaringan	5.5.1.3.4	1.173.746.744.126,20	1.128.750.005.178,81
43	Aset Tetap Lainnya	5.5.1.3.5	80.079.328.699,71	76.900.049.609,80
44	Konstruksi Dalam Pengerjaan	5.3.1.3.6	29.496.862.800,00	3.412.148.409,46
45	Akumulasi Penyusutan	5.3.1.3.7	(873.866.912.418,86)	(753.190.943.027,20)
46	JUMLAH ASET TETAP (39 s.d. 45)		1.864.964.691.001,61	1.841.488.709.197,05
47	DANA CADANGAN			
48	Dana Cadangan		0,00	0,00
49	Jumlah Dana Cadangan (48)		0,00	0,00
50	ASET LAINNYA	5.5.1.4		
51	Taguhan Jangka Panjang	5.5.1.4.1	34.766.666,67	64.898.774,20
52	Kemitraan dengan Pihak Ketiga		0,00	0,00
53	Aset Tak Berwujud	5.5.1.4.2	2.561.978.535,00	2.515.568.535,00
54	Amortisasi Aset Tak Berwujud	5.5.1.4.2	(567.018.941,56)	(438.920.014,78)
55	Aset Lain-lain	5.5.1.4.3	43.921.240.450,79	17.892.965.155,29
56	Akumulasi Penyusutan Aset Lain-lain	5.5.1.4.3	(26.341.073.228,06)	(350.910.849,89)
57	JUMLAH ASET LAINNYA (51 s.d. 58)		19.609.893.482,84	19.683.601.599,82
58	JUMLAH ASET (23+ 37+ 46+ 59)		1.948.818.658.085,50	1.922.503.673.289,20

No	Uraian	Catatan	2021	2020
59	KEWAJIBAN	5.5.2		
60	KEWAJIBAN JANGKA PENDEK			
61	Utang Perhitungan Pihak Ketiga (PFK)	5.5.2.1	642.444,00	5.577.486,00
62	Utang Bunga		0,00	0,00
63	Utang Pinjaman Jangka Pendek		0,00	0,00
64	Bagian Lancar Utang Jangka Panjang		0,00	0,00
65	Pendapatan Diterima Dimuka	5.5.2.2	219.049.135,76	176.542.524,40
66	Utang Belanja	5.5.2.3	508.956.003,00	2.074.300.840,00
67	Utang Jangka Pendek Lainnya	5.5.2.4	0,00	0,00
68	Jumlah Kewajiban Jangka Pendek (63 s.d. 69)		728.647.582,76	2.256.420.850,40
69	KEWAJIBAN JANGKA PANJANG			
70	Utang kepada Pemerintah Pusat		0,00	0,00
71	Utang kepada Lembaga Keuangan Bank		0,00	0,00
72	Utang kepada Lembaga Keuangan Bukan Bank		0,00	0,00
73	Utang kepada Masyarakat (Obligasi)		0,00	0,00
74	Premium (Diskonto) obligasi		0,00	0,00
75	Jumlah Kewajiban Jangka Panjang (72 s.d 76)		0,00	0,00
76	JUMLAH KEWAJIBAN (63 + 66)		728.647.582,76	2.256.420.850,40
77	EKUITAS	5.3.3		
78	Ekuitas		1.948.090.010.502,74	1.920.247.252.438,80
79	JUMLAH EKUITAS (69)		1.948.090.010.502,74	1.920.247.252.438,80
80	JUMLAH KEWAJIBAN DAN EKUITAS (78 + 81)		1.948.818.658.085,50	1.922.503.673.289,20

Lihat Catatan atas Laporan Keuangan yang merupakan bagian yang tidak dipisahkan dari Laporan Keuangan secara keseluruhan


WALIKOTA BIMA,

MUHAMMAD LUTFI



PEMERINTAH KOTA BIMA

LAMPIRAN VI :

LAPORAN ARUS KAS



PEMERINTAH KOTA BIMA

LAPORAN ARUS KAS

UNTUK TAHUN YANG BERAKHIR SAMPAI DENGAN 31 DESEMBER 2021 DAN 2020

(dalam rupiah)

No	Uraian	Catatan	2021	2020
1	2	3	4	5
1	Arus Kas dari Aktivitas Operasi	5.6.1		
2	Arus Masuk Kas	5.6.1.1		
3	Penerimaan Pajak Daerah	5.6.1.1.1	19.507.819.782,88	18.558.631.974,13
4	Penerimaan Retribusi Daerah	5.6.1.1.2	15.196.689.454,00	11.151.090.529,36
5	Penerimaan Hasil Pengelolaan Kekayaan Daerah yang Dipisahkan	5.6.1.1.3	1.284.388.411,79	1.579.915.958,62
6	Penerimaan Lain-Lain Pendapatan Asli Daerah yang Sah	5.6.1.1.4	10.983.185.098,00	15.121.427.174,58
7	Penerimaan Dana Bagi Hasil	5.6.1.1.5	37.344.039.204,00	26.793.098.072,00
8	Penerimaan Dana Alokasi Umum	5.6.1.1.7	432.159.814.000,00	439.644.557.000,00
9	Penerimaan Dana Alokasi Khusus - Fisik	5.6.1.1.8	68.320.563.668,00	63.487.181.845,00
10	Penerimaan Dana Alokasi Khusus - Non Fisik	0.0.0.0.0	56.185.780.202,00	57.622.822.299,00
11	Penerimaan Dana Insentif Daerah	5.6.1.1.9	30.025.143.000,00	19.485.769.000,00
12	Penerimaan Bagi Hasil dari Provinsi	5.6.1.1.10	40.727.314.230,00	41.304.094.690,00
13	Penerimaan Bantuan Keuangan	0.0.0.0.0	0,00	0,00
14	Penerimaan Hibah	5.6.1.1.11	17.931.340.700,00	19.766.446.840,26
15	Penerimaan Dana Darurat	5.6.1.1.12	0,00	0,00
16	Penerimaan Dari Pendapatan Lainnya	0.0.0.0.0	0,00	0,00
17	Penerimaan contra post dan UUDP Tahun Berjalan	5.6.1.1.13	798.038.457,00	850.513.610,00
18	Jumlah Arus Masuk Kas (3 s.d. 15)		730.464.116.207,67	715.365.548.992,95
19	Arus Keluar Kas	5.6.1.2		
20	Pembayaran Pegawai	5.6.1.2.1	357.632.648.357,55	361.094.244.676,29
21	Pembayaran Barang dan Jasa	5.6.1.2.2	200.514.835.071,13	147.056.146.552,00
22	Pembayaran Bunga	0.0.0.0.0	0,00	0,00
23	Pembayaran Subsidi	0.0.0.0.0	0,00	0,00
24	Pembayaran Belanja Hibah	5.6.1.2.3	16.770.982.000,00	36.416.309.932,36
25	Pembayaran Belanja Bantuan Sosial	5.6.1.2.4	1.422.000.000,00	60.905.490.115,06
26	Pembayaran Tak Terduga	5.6.1.2.5	2.534.050.750,00	26.269.055.823,00
27	Pembayaran Belanja Bantuan Keuangan antar Daerah kabupaten/Kota	5.6.1.2.6	0,00	0,00
28	Pembayaran Belanja Bantuan Keuangan ke Daerah Provinsi		0,00	0,00
29	Jumlah Arus Keluar Kas (18 s.d. 23)		578.874.516.178,68	631.741.247.098,71
30	Arus Kas Bersih dari Aktivitas Operasi (16 - 24)		151.589.600.028,99	83.624.301.894,24
31	Arus Kas dari Aktivitas Investasi	5.6.2		
32	Arus Masuk Kas	5.6.2.1		
33	Pencairan Dana Cadangan	0.0.0.0	0,00	0,00
34	Penjualan atas Tanah	0.0.0.0	0,00	0,00
35	Penjualan atas Peralatan dan Mesin	5.6.2.1	0,00	828.517.300,00

No	Uraian	Catatan	2021	2020
1	2	3	4	5
36	Penjualan atas Gedung dan Bangunan	5.6.2.1	0,00	40.235.000,00
37	Penjualan atas Jalan, Irigasi, dan Jaringan	0.0.0.0	0,00	0,00
38	Penjualan Aset Tetap Lainnya	0.0.0.0	0,00	0,00
39	Penjualan Aset Lainnya	5.6.2.1	21.434.000,00	0,00
40	Hasil Penjualan Kekakyaan Lain yang Dipisahkan	0.0.0.0	0,00	0,00
41	Penerimaan Penjualan Investasi Non Permanen	0.0.0.0	0,00	0,00
42	Jumlah Arus Masuk Kas (28 s.d. 30)		21.434.000,00	868.752.300,00
43	Arus Keluar Kas	5.6.2.2		
44	Pembentukan Dana Cadangan	0.0.0.0	0,00	0,00
45	Perolehan Tanah	5.6.2.2	737.365.000,00	1.325.411.000,00
46	Perolehan Peralatan dan Mesin	5.6.2.2	28.082.138.647,00	49.285.156.662,00
47	Perolehan Bangunan dan Gedung	5.6.2.2	67.219.824.199,03	29.242.818.894,29
48	Perolehan Jalan, Irigasi dan Jaringan	5.6.2.2	40.902.636.451,71	74.078.224.366,82
49	Perolehan Aset Tetap Lainnya	5.6.2.2	1.681.711.267,00	11.830.746.551,91
50	Perolehan Aset Lainnya	0.0.0.0	0,00	0,00
51	Penyertaan Modal Pemerintah Daerah	5.6.3.2	2.000.000.000,00	0,00
52	Pengeluaran Pembelian Investasi Non Permanen	0.0.0.0	0,00	0,00
53	Jumlah Arus Keluar Kas (33 s.d. 37)		140.623.675.564,74	165.762.357.475,02
54	Arus Kas Bersih dari Aktivitas Investasi (31 - 38)		(140.602.241.564,74)	(164.893.605.175,02)
55	Arus Kas dari Aktivitas Pendanaan	5.6.3		
56	Arus Masuk Kas	5.6.3.1		
57	Penerimaan Pinjaman Daerah - Pemerintah Pusat	0.0.0.0	0,00	0,00
58	Penerimaan Pinjaman Daerah - Pemerintah Daerah Lain	0.0.0.0	0,00	0,00
59	Penerimaan Pinjaman Daerah - Lembaga Keuangan Bank	0.0.0.0	0,00	0,00
60	Penerimaan Pinjaman Daerah - Lembaga Keuangan Bukan Bank	0.0.0.0	0,00	0,00
61	Penerimaan Pinjaman Daerah - Masyarakat (Obliai	0.0.0.0	0,00	0,00
62	Penerimaan Kembali Pemberian Pinjaman (Investasi Dana Bergulir)	5.6.3.1	1.036.753,00	1.654.254,00
63	Jumlah Arus Masuk Kas (42)		1.036.753,00	1.654.254,00
64	Arus Keluar Kas	5.6.3.2		
65	Pemberian Pinjaman dari Pemerintah Pusat	0.0.0.0	0,00	0,00
66	Pemberian Pinjaman dari Pemerintah Daerah Lain	0.0.0.0	0,00	0,00
67	Pemberian Pinjaman dari Lembaga Keuangan Bank	0.0.0.0	0,00	0,00
68	Pemberian Pinjaman dari Lembaga Keuangan Bukan Bank	0.0.0.0	0,00	0,00
69	Pemberian Pinjaman dari Masyarakat (Obligasi Daerah)	0.0.0.0	0,00	0,00
70	Pemberian Pinjaman daerah	0.0.0.0	0,00	0,00
71	Penyertaan Modal Pemerintah Daerah	5.6.3.2	0,00	1.000.000.000,00
72	Pembayaran Pokok Utang	0.0.0.0	0,00	0,00
73	Jumlah Arus Keluar Kas (45 s.d. 46)		0,00	1.000.000.000,00
74	Arus Kas Bersih dari Aktivitas Pendanaan (43 - 47)		1.036.753,00	(998.345.746,00)
75	Arus Kas dari Aktivitas Transitoris	5.6.4		
76	Arus Masuk Kas	5.6.4.1		
77	Penerimaan Perhitungan Fihak Ketiga (PFK)	5.6.4.1	55.602.010.042,53	52.638.031.729,27
78	Penerimaan Sisa UP	5.6.4.1	172.013.382,00	142.094.567,00
79	Penerimaan Sisa TU	5.6.4.1	310.388.745,00	1.278.026.344,00
80	Jumlah Arus Masuk Kas (51 s.d. 53)		56.084.412.169,53	54.058.152.640,27
81	Arus Keluar Kas	5.6.4.2		
82	Pengeluaran Perhitungan Fihak Ketiga (PFK)	5.6.4.2	55.602.010.042,53	52.638.031.729,27
83	Pengeluaran Sisa UP	5.6.4.2	172.013.382,00	142.094.567,00
84	Pengeluaran Sisa TU	5.6.4.2	310.388.745,00	1.278.026.344,00
85	Jumlah Arus Keluar Kas (56 s.d. 58)		56.084.412.169,53	54.058.152.640,27

No	Uraian	Catatan	2021	2020
1	2	3	4	5
86	Arus Kas Bersih dari Aktivitas Transitoris (54 - 59)		0,00	0,00
87	Kenaikan/(Penurunan) Kas (25 + 39 + 48 + 60)		10.988.395.217,25	(82.267.649.026,78)
88	Saldo Awal Kas di BUD dan Bendahara Pengeluaran	5.6.5	10.973.784.614,93	93.241.433.641,71
89	Saldo Akhir Kas di BUD dan Bendahara Pengeluaran (61 + 62)	5.6.6	21.962.179.832,18	10.973.784.614,93
90	Saldo Akhir Kas di Bendahara Pengeluaran	5.6.6	0,00	0,00
91	Saldo Akhir Kas di Bendahara Penerimaan	5.6.6	143.889,12	206.938.889,12
92	Saldo Akhir Kas Lainnya di Bendahara Pengeluaran	5.6.6	642.444,00	5.577.486,00
93	Saldo Akhir Kas (63 s.d. 66)	5.6.6	21.962.966.165,30	11.186.300.990,05

Lihat Catatan atas Laporan Keuangan yang merupakan bagian yang tidak dipisahkan dari Laporan Keuangan secara keseluruhan



WALIKOTA BIMA,

MUHAMMAD LUTFI



PEMERINTAH KOTA BIMA

LAMPIRAN VII :

CATATAN ATAS LAPORAN KEUANGAN



CATATAN ATAS LAPORAN KEUANGAN

BAB I

PENDAHULUAN

1.1 Maksud dan Tujuan Penyusunan Laporan Keuangan

Dalam rangka pelaksanaan pengelolaan keuangan daerah yang akuntabel dan transparan sebagaimana diamanatkan oleh Undang-Undang Nomor 23 Tahun 2014 tentang Pemerintah Daerah dan Undang-Undang Nomor 33 Tahun 2004 tentang perimbangan Kota Bima menyusun Laporan Keuangan Pemerintah sebagai bentuk pertanggungjawaban atas pelaksanaan APBD Pemerintah Kota Bima Tahun Anggaran 2021.

Sehubungan dengan pelaksanaan pengelolaan keuangan daerah, Pemerintah Kota Bima dalam Penyusunan dan Pelaksanaan anggaran, program maupun kegiatan telah mengacu pada Permendagri nomor 77 tahun 2019 tentang pedoman teknis pengelolaan keuangan daerah. Bahwa pedoman tersebut mengisyaratkan bahwa dalam pengelolaan keuangan daerah agar berasaskan prestasi kerja. Karena hal tersebut merupakan bentuk pertanggungjawaban dari suatu kegiatan untuk menciptakan suatu produk/hasil dengan mengutamakan output.

Berkaitan dengan pertanggungjawaban penggunaan APBD, maka sesuai dengan Peraturan Pemerintah nomor 71 tahun 2010 tentang standar akuntansi pemerintah, permendagri nomor 13 tahun 2006 dan permendagri nomor 64 tahun 2013 tentang penerapan standar akuntansi pemerintah berbasis akrual pada Pemerintah Daerah, maka Kepala Daerah harus menyampaikan laporan keuangan pemerintah daerah yang terdiri dari

Pengelolaan keuangan daerah merupakan rangkaian proses kegiatan yang dimulai dengan perencanaan/penyusunan anggaran pendapatan belanja daerah (APBD), Pelaksanaan dan Pelaporan Pertanggungjawaban APBD merupakan rencana keuangan tahunan pemerintahan daerah yang dibahas dan disetujui bersama oleh pemerintah daerah dan DPRD, dan ditetapkan dengan peraturan daerah yang dijabarkan dalam peraturan Kepala Daerah untuk menjadi landasan bagi para Pemerintah Daerah untuk melaksanakan Program dan Kegiatan Pembangunan Daerah.

Sesuai dengan amanat Undang-Undang (UU) Nomor 17 Tahun 2003 tentang Keuangan Negara dan UU Nomor 33 Tahun 2004 tentang Perimbangan Keuangan antara Pemerintah Pusat dengan Pemerintah Daerah, Walikota selaku Kepala Daerah yang memiliki kuasa pengelolaan keuangan daerah menyampaikan pertanggungjawaban pelaksanaan APBD berupa laporan keuangan yang telah diperiksa oleh Badan Pemeriksa

Kuangan (BPK), selambat-lambatnya enam bulan setelah tahun anggaran berakhir kepada Kementerian Keuangan. Laporan keuangan dimaksud setidaknya meliputi Laporan Realisasi APBD, Laporan Perubahan Saldo Anggaran Lebih, Laporan Operasional, Laporan Perubahan Ekuitas, Neraca, Laporan Arus Kas, dan Catatan atas Laporan Keuangan.

Laporan keuangan disusun untuk menyediakan informasi yang relevan mengenai posisi keuangan selama satu periode pelaporan. Laporan keuangan terutama digunakan untuk membandingkan realisasi pendapatan, belanja, transfer, dan pembiayaan dengan anggaran yang telah ditetapkan, menilai kondisi keuangan, mengevaluasi efektivitas dan efisiensi suatu entitas pelaporan, dan membantu menentukan ketaatannya terhadap perundang-undangan.

Laporan Keuangan Pemerintah Kota Bima Tahun Anggaran 2021 disusun dengan maksud untuk memenuhi tanggung jawab konstitusi sesuai dengan ketentuan UU Nomor 17 Tahun 2003, UU Nomor 33 Tahun 2004, Peraturan Pemerintah (PP) Nomor 71 Tahun 2010, PP Nomor 58 Tahun 2005 dan Peraturan Menteri Dalam Negeri (Permendagri) Nomor 13 Tahun 2006 *jo* Permendagri Nomor 21 Tahun 2011.

Pemerintah Kota Bima selaku entitas pelaporan mempunyai kewajiban untuk melaporkan upaya-upaya yang telah dilakukan serta hasil yang dicapai dalam pelaksanaan kegiatan secara sistematis dan terstruktur pada suatu periode pelaporan untuk kepentingan:

1. Akuntabilitas

Mempertanggungjawabkan pengelolaan sumber daya serta pelaksanaan kebijakan yang dipercayakan kepada entitas pelaporan dalam mencapai tujuan yang telah ditetapkan secara periodik.

2. Manajemen

Membantu para pengguna untuk mengevaluasi pelaksanaan kegiatan suatu entitas pelaporan dalam periode pelaporan sehingga memudahkan fungsi perencanaan, pengelolaan, dan pengendalian atas seluruh aset, kewajiban dan ekuitas pemerintah untuk kepentingan masyarakat.

3. Transparansi

Memberikan informasi keuangan yang terbuka dan jujur kepada masyarakat berdasarkan pertimbangan bahwa masyarakat memiliki hak untuk mengetahui secara terbuka dan menyeluruh atas pertanggungjawaban pemerintah dalam pengelolaan sumber daya yang dipercayakan kepadanya dan ketaatannya pada peraturan perundang-undangan.

4. Keseimbangan Antargenerasi (*intergenerational equity*)

Membantu para pengguna dalam mengetahui kecukupan penerimaan pemerintah pada periode pelaporan untuk membiayai seluruh pengeluaran yang dialokasikan dan apakah generasi yang akan datang diasumsikan akan ikut menanggung beban pengeluaran tersebut.

Tujuan umum laporan keuangan adalah menyajikan informasi mengenai posisi keuangan, realisasi anggaran, arus kas, dan kinerja keuangan suatu entitas pelaporan yang bermanfaat bagi para pengguna dalam membuat dan mengevaluasi keputusan mengenai alokasi sumber daya. Adapun secara spesifik, tujuan pelaporan keuangan pemerintah adalah untuk menyajikan informasi yang berguna untuk pengambilan keputusan dan untuk

menunjukkan akuntabilitas entitas pelaporan atas sumber daya yang dipercayakan kepadanya, dengan menyediakan informasi mengenai:

- a. posisi sumber daya ekonomi, kewajiban dan ekuitas Pemerintah Kota Bima;
- b. perubahan posisi sumber daya ekonomi, kewajiban, dan ekuitas;
- c. sumber, alokasi, dan penggunaan sumber daya ekonomi;
- d. ketaatan realisasi terhadap anggarannya;
- e. cara Pemerintah Kota Bima mendanai aktivitasnya dan memenuhi kebutuhan kasnya;
- f. potensi pemerintah untuk membiayai penyelenggaraan kegiatan pemerintahan; dan
- g. informasi yang berguna untuk mengevaluasi kemampuan entitas pelaporan dalam mendanai aktivitasnya.

Laporan keuangan untuk tujuan umum juga mempunyai peranan prediktif dan prospektif, menyediakan informasi yang berguna untuk memprediksi besarnya sumber daya yang dibutuhkan untuk operasi yang berkelanjutan, sumber daya yang dihasilkan dari operasi yang berkelanjutan, serta risiko dan ketidakpastian yang terkait. Pelaporan keuangan juga menyajikan informasi bagi pengguna mengenai:

- a. Indikasi apakah sumber daya telah diperoleh dan digunakan sesuai dengan anggaran; dan
- b. Indikasi apakah sumber daya diperoleh dan digunakan sesuai dengan ketentuan, termasuk batas anggaran yang ditetapkan oleh DPR/DPRD.

Untuk memenuhi tujuan umum ini, laporan keuangan menyediakan informasi mengenai entitas pelaporan dalam hal aset, kewajiban, ekuitas, pendapatan, belanja, transfer, pembiayaan dan arus kas sebagai suatu entitas pelaporan.

Komponen Laporan Keuangan Pemerintah Kota Bima sesuai Pernyataan Standar Akuntansi Pemerintahan (PSAP) - PP 71 Tahun 2010 terdiri dari: (a) Laporan Realisasi Anggaran; (b) Laporan Perubahan Saldo Anggaran Lebih; (c) Laporan Operasional; (d) Laporan Perubahan Ekuitas; (e) Laporan Arus Kas; (f) Neraca; dan (g) Catatan atas Laporan Keuangan.

a. Laporan Realisasi Anggaran

Laporan Realisasi Anggaran (LRA) mengungkapkan kegiatan keuangan pemerintah daerah yang menunjukkan ketaatan terhadap APBD.

Laporan Realisasi Anggaran menyajikan ikhtisar sumber, alokasi dan penggunaan sumber daya ekonomi yang dikelola oleh pemerintah pusat/daerah dalam satu periode pelaporan. Laporan Realisasi Anggaran menyajikan sekurang-kurangnya unsur-unsur sebagai berikut:

- 1) Pendapatan-LRA;
- 2) Belanja;
- 3) Transfer;
- 4) Surplus/defisit-LRA;
- 5) Pembiayaan; dan
- 6) Sisa lebih/kurang pembiayaan anggaran.

Laporan Realisasi Anggaran menggambarkan perbandingan antara anggaran dengan realisasinya dalam satu periode pelaporan.

b. Laporan Perubahan Saldo Anggaran Lebih

Laporan Perubahan Saldo Anggaran Lebih menyajikan informasi kenaikan atau penurunan Saldo Anggaran Lebih tahun pelaporan dibandingkan dengan tahun sebelumnya.

Laporan Perubahan Saldo Anggaran Lebih menyajikan secara komparatif dengan periode sebelumnya dari pos-pos berikut:

- 1) Saldo Anggaran Lebih awal;
- 2) Penggunaan Saldo Anggaran Lebih;
- 3) Sisa Lebih/Kurang Pembiayaan Anggaran tahun berjalan;
- 4) Koreksi kesalahan pembukuan tahun sebelumnya;
- 5) Lain-lain; dan
- 6) Saldo Anggaran Lebih akhir.

c. Laporan Operasional

Laporan Operasional (LO) menyajikan ikhtisar sumber daya ekonomi yang menambah ekuitas dan penggunaannya yang dikelola oleh pemerintah kota untuk kegiatan penyelenggaraan pemerintahan dalam satu periode pelaporan.

Unsur yang dicakup secara langsung dalam Laporan Operasional terdiri dari:

- 1) Pendapatan-LO dari kegiatan operasional;
- 2) Beban dari kegiatan operasional;
- 3) Surplus/defisit dari kegiatan non operasional;
- 4) Pos luar biasa; dan
- 5) Surplus/defisit-LO.

d. Laporan Perubahan Ekuitas

Laporan Perubahan Ekuitas menyajikan informasi kenaikan atau penurunan ekuitas tahun pelaporan dibandingkan dengan tahun sebelumnya.

Laporan Perubahan Ekuitas merupakan laporan keuangan pokok yang sekurang-kurangnya menyajikan pos-pos:

- 1) Ekuitas awal;
- 2) Surplus/defisit-LO pada periode bersangkutan;
- 3) Koreksi yang langsung menambah/mengurangi ekuitas, yang antara lain berasal dari dampak kumulatif yang disebabkan oleh perubahan kebijakan akuntansi dan koreksi kesalahan mendasar, seperti:
 - a) Koreksi kesalahan mendasar dari persediaan yang terjadi pada periode sebelumnya; dan
 - b) Perubahan nilai aset tetap karena revaluasi aset tetap.
- 4) Ekuitas akhir.

e. Neraca

Neraca menggambarkan posisi keuangan suatu entitas akuntansi/entitas pelaporan mengenai aset, kewajiban, dan ekuitas pada tanggal tertentu.

Unsur Neraca terdiri dari aset, kewajiban, dan ekuitas. Neraca sekurang-kurangnya mencantumkan pos-pos berikut:

- 1) Kas dan Setara Kas;
- 2) Investasi Jangka Pendek;
- 3) Piutang;

- 4) Persediaan;
- 5) Investasi Jangka Panjang;
- 6) Aset Tetap;
- 7) Aset Lain-lain;
- 8) Kewajiban Jangka Pendek;
- 9) Kewajiban Jangka Panjang; dan
- 10) Ekuitas

Pos-pos selain yang disebutkan di atas disajikan dalam Neraca jika Standar Akuntansi Pemerintahan mensyaratkan, atau jika penyajian demikian perlu untuk menjelaskan secara wajar posisi keuangan suatu entitas pelaporan.

f. Laporan Arus Kas

Laporan Arus Kas menyajikan informasi mengenai sumber, penggunaan, perubahan kas dan setara kas selama satu periode akuntansi, dan saldo kas dan setara kas pada tanggal pelaporan. Arus masuk dan keluar kas diklasifikasikan berdasarkan aktivitas operasi, aktivitas investasi, aktivitas pendanaan, dan aktivitas transitoris.

g. Catatan atas Laporan Keuangan

Agar dapat digunakan oleh pengguna dalam memahami dan membandingkan dengan laporan keuangan entitas lainnya, Catatan atas Laporan Keuangan Pemerintah Daerah mencakup hal-hal sebagai berikut:

- 1) Informasi tentang kebijakan fiskal/keuangan, ekonomi makro, pencapaian target Perda APBD, berikut kendala dan hambatan yang dihadapi dalam pencapaian target;
- 2) Ikhtisar pencapaian kinerja keuangan selama tahun pelaporan; dan
- 3) Informasi tentang dasar penyusunan laporan keuangan dan kebijakan-kebijakan akuntansi yang dipilih untuk diterapkan atas transaksi-transaksi dan kejadian-kejadian penting lainnya.

Catatan atas Laporan Keuangan disajikan secara sistematis. Setiap pos dalam Laporan Realisasi Anggaran, Laporan Perubahan Saldo Anggaran Lebih, Laporan Operasional, Laporan Perubahan Ekuitas, Neraca dan Laporan Arus Kas mempunyai referensi silang dengan informasi terkait dalam Catatan atas Laporan Keuangan.

Catatan atas Laporan Keuangan meliputi penjelasan atau daftar atau analisis atas nilai suatu pos yang disajikan dalam Laporan Realisasi Anggaran, Laporan Perubahan Saldo Anggaran Lebih, Laporan Operasional, Laporan Perubahan Ekuitas, Neraca dan Laporan Arus Kas. Termasuk pula dalam Catatan atas Laporan Keuangan adalah penyajian informasi yang diharuskan dan dianjurkan oleh Standar Akuntansi Pemerintahan serta pengungkapan-pengungkapan lainnya yang diperlukan untuk penyajian yang wajar atas Laporan Keuangan.

1.2 Landasan Hukum Penyusunan Laporan Keuangan

Penyusunan laporan keuangan Tahun Anggaran 2021 dilaksanakan berlandaskan pada peraturan perundang-undangan sebagai berikut:

1. Pasal 18 ayat (6) Undang-Undang Dasar Negara Republik Indonesia Tahun 1945;
2. Undang-Undang Nomor 28 Tahun 1999 tentang Penyelenggara Negara yang Bersih dan Bebas dari Korupsi, Kolusi dan Nepotisme (Lembaran Negara

- Republik Indonesia Tahun 1999 Nomor 75, Tambahan Lembaran Negara Republik Indonesia Nomor 3851);
3. Undang-Undang Nomor 13 Tahun 2002 tentang Pembentukan Kota Bima di Provinsi Nusa Tenggara Barat (Lembaran Negara Republik Indonesia Tahun 2002 Nomor 26, Tambahan Lembaran Negara Republik Indonesia Nomor 4188);
 4. Undang-Undang Nomor 17 Tahun 2003 tentang Keuangan Negara (Lembaran Negara Republik Indonesia Tahun 2003 Nomor 47, Tambahan Lembaran Negara Republik Indonesia Nomor 4286);
 5. Undang-Undang Nomor 1 Tahun 2004 tentang Perbendaharaan Negara (Lembaran Negara Republik Indonesia Tahun 2004 Nomor 5, Tambahan Lembaran Negara Republik Indonesia Nomor 4355);
 6. Undang-Undang Nomor 15 Tahun 2004 tentang Pemeriksaan Pengelolaan dan Tanggung Jawab Keuangan Negara (Lembaran Negara Republik Indonesia Tahun 2004 Nomor 66, Tambahan Lembaran Negara Republik Indonesia Nomor 4400);
 7. Undang-Undang Nomor 25 Tahun 2004 tentang Sistem Perencanaan Pembangunan Nasional (Lembaran Negara Republik Indonesia Tahun 2004 Nomor 104, Tambahan Lembaran Negara Republik Indonesia Nomor 4421);
 8. Undang-Undang Nomor 33 Tahun 2004 tentang Perimbangan Keuangan Antara Pemerintah Pusat dan Pemerintahan Daerah (Lembaran Negara Republik Indonesia Tahun 2004 Nomor 126, Tambahan Lembaran Negara Republik Indonesia Nomor 4438);
 9. Undang-Undang Nomor 28 Tahun 2009 tentang Pajak Daerah dan Retribusi Daerah (Lembaran Negara Republik Indonesia Tahun 2009 Nomor 130, Tambahan Lembaran Negara Republik Indonesia Nomor 5049);
 10. Undang-Undang Nomor 12 Tahun 2011 tentang Pembentukan Peraturan Perundang-Undangan (Lembaran Negara Republik Indonesia Tahun 2011 Nomor 82, Tambahan Lembaran Negara Republik Indonesia Nomor 5234) sebagaimana telah diubah dengan Undang-Undang Nomor 15 Tahun 2019 tentang Perubahan atas Undang-Undang Nomor 12 Tahun 2011 tentang Pembentukan Peraturan Perundang-undangan (Lembaran Negara Republik Indonesia Tahun 2019 Nomor 183, Tambahan Lembaran Negara Republik Indonesia Nomor 6398);
 11. Undang-Undang Nomor 23 Tahun 2014 tentang Pemerintahan Daerah (Lembaran Negara Republik Indonesia Tahun 2015 Nomor 244, Tambahan Lembaran Negara Republik Indonesia Nomor 5587) sebagaimana telah diubah beberapa kali terakhir dengan Undang-Undang Nomor 11 Tahun 2020 tentang Cipta Kerja (Lembaran Negara Republik Indonesia Tahun 2020 Nomor 245, Tambahan Lembaran Negara Republik Indonesia Nomor 6573);
 12. Undang-Undang Nomor 30 Tahun 2014 tentang Administrasi Pemerintahan (Lembaran Negara Republik Indonesia Tahun 2015 Nomor 292, Tambahan Lembaran Negara Republik Indonesia Nomor 5601) sebagaimana telah diubah dengan Undang-Undang Nomor 11 Tahun 2020 tentang Cipta Kerja (Lembaran Negara Republik Indonesia Tahun 2020 Nomor 245, Tambahan Lembaran Negara Republik Indonesia Nomor 2572);

13. Peraturan Pemerintah Nomor 55 Tahun 2005 tentang Dana Perimbangan (Lembaran Negara Republik Indonesia Tahun 2005 Nomor 137, Tambahan Lembaran Negara Republik Indonesia Nomor 4575);
14. Peraturan Pemerintah Nomor 56 Tahun 2005 tentang Sistem Informasi Keuangan Daerah (Lembaran Negara Republik Indonesia Tahun 2005 Nomor 138, Tambahan Lembaran Negara Republik Indonesia Nomor 4576) sebagaimana telah diubah dengan Peraturan Pemerintah Nomor 65 Tahun 2010 tentang Perubahan atas Peraturan Pemerintah Nomor 56 Tahun 2005 tentang Sistem Informasi Keuangan Daerah (Lembaran Negara Republik Indonesia Tahun 2010 Nomor 110, Tambahan Lembaran Negara Republik Indonesia Nomor 5155);
15. Peraturan Pemerintah Nomor 8 Tahun 2006 tentang Pelaporan Keuangan dan Kinerja Instansi Pemerintah (Lembaran Negara Republik Indonesia Tahun 2006 Nomor 25, Tambahan Lembaran Negara Republik Indonesia Nomor 4614);
16. Peraturan Pemerintah Nomor 71 Tahun 2010 tentang Standar Akuntansi Pemerintahan (Lembaran Negara Republik Indonesia Tahun 2010 Nomor 123, Tambahan Lembaran Negara Republik Indonesia Nomor 5165);
17. Peraturan Pemerintah Nomor 2 Tahun 2012 tentang Hibah Daerah (Lembaran Negara Republik Indonesia Tahun 2012 Nomor 5, Tambahan Lembaran Negara Republik Indonesia Nomor 5272);
18. Peraturan Pemerintah Nomor 27 Tahun 2014 tentang Pengelolaan Barang Milik Negara/Daerah (Lembaran Negara Republik Indonesia Tahun 2014 Nomor 92, Tambahan Lembaran Negara Republik Indonesia Nomor 5533);
19. Peraturan Pemerintah Nomor 12 Tahun 2019 tentang Pengelolaan Keuangan Daerah (Lembaran Negara Republik Indonesia Tahun 2019 Nomor 42, Tambahan Lembaran Negara Republik Indonesia Nomor 6322);
20. Peraturan Menteri Dalam Negeri Nomor 77 Tahun 2020 tentang Pedoman Teknis Pengelolaan Keuangan Daerah (Berita Negara Republik Indonesia Tahun 2020 Nomor 1781);
21. Peraturan Menteri Dalam Negeri Nomor 19 Tahun 2016 tentang Pedoman Pengelolaan Barang Milik Daerah (Berita Negara Republik Indonesia Tahun 2016 Nomor 547);
22. Peraturan Daerah Kota Bima Nomor 12 Tahun 2020 tentang Anggaran Pendapatan dan Belanja Daerah Tahun Anggaran 2021 (Lembaran Daerah Kota Bima Tahun 2020 Nomor 233, Tambahan Lembaran Daerah Kota Bima Nomor 106);
23. Peraturan Daerah Kota Bima Nomor 3 Tahun 2021 tentang Perubahan Anggaran Pendapatan dan Belanja Daerah Tahun Anggaran 2021 (Lembaran Daerah Kota Bima Tahun 2021 Nomor 236);
24. Peraturan Walikota Bima Nomor 21 Tahun 2011 tentang Sistem dan Prosedur Pengelolaan Keuangan Daerah (Berita Daerah Kota Bima Tahun 2011 Nomor 21) sebagaimana telah diubah dengan Peraturan Walikota Bima Nomor 44 Tahun 2019 tentang Perubahan Kedua atas Peraturan Walikota Bima Nomor 21 Tahun 2011 tentang Sistem dan Prosedur Pengelolaan Keuangan Daerah Kota Bima (Berita daerah Kota Bima tahun 2019 Nomor 500);

25. Peraturan Walikota Bima Nomor 33 Tahun 2014 tentang Kebijakan Akuntansi Dana Bergulir (Berita Daerah Kota Bima Tahun 2014 Nomor 193);
26. Peraturan Walikota Bima Nomor 30 Tahun 2015 tentang Kebijakan Akuntansi Pemerintah Kota Bima (Berita Daerah Kota Bima Tahun 2015 Nomor 232);
27. Peraturan Walikota Bima Nomor 31 Tahun 2015 tentang Sistem Akuntansi Pemerintah Kota Bima (Berita Daerah Kota Bima Tahun 2015 Nomor 233);
28. Peraturan Walikota Bima Nomor 13 Tahun 2021 tentang Perubahan atas Peraturan Walikota Bima nomor 84 Tahun 2020 tentang Penjabaran Anggaran Pendapatan dan Belanja Daerah Tahun Anggaran 2021 (Berita Daerah Kota Bima Tahun 2021 Nomor 645);
29. Peraturan Walikota Bima Nomor 58 Tahun 2021 tentang Penjabaran Perubahan Anggaran Pendapatan dan Belanja Daerah Tahun Anggaran 2021 (Berita Daerah Kota Bima Tahun 2021 Nomor 690).

1.3 Sistematika Penyajian Catatan Atas Laporan Keuangan

Catatan atas Laporan Keuangan Pemerintah Kota Bima ini disajikan dengan sistematika sebagai berikut.

Bab I	Pendahuluan
	1.1 Maksud dan Tujuan Penyusunan Laporan Keuangan
	1.2 Landasan Hukum Penyusunan Laporan Keuangan
	1.3 Sistematika Penulisan Catatan atas Laporan Keuangan
Bab II	Ekonomi Makro, Kebijakan Keuangan, dan Pencapaian Target APBD
	2.1 Ekonomi Makro
	2.2 Kebijakan Keuangan
	2.3 Indikator Pencapaian Target Kinerja APBD
Bab III	Ikhtisar Pencapaian Kinerja Keuangan
	3.1 Ikhtisar Realisasi Pencapaian Target Keuangan
	3.2 Hambatan dan Kendala yang ada dalam Pencapaian Target yang telah ditetapkan
Bab IV	Kebijakan Akuntansi
	4.1. Entitas Akuntansi/Entitas Pelaporan Keuangan Daerah
	4.2. Hambatan dan Kendala yang ada dalam Pencapaian Target yang telah ditetapkan
	4.3. Basis Pengukuran Yang Mendasari Penyusunan Laporan Keuangan
	4.4. Penerapan kebijakan akuntansi berkaitan dengan ketentuan yang ada dalam Standar Akuntansi Pemerintahan
Bab V	Penjelasan Pos-pos Laporan Keuangan
	5.1 Penjelasan Laporan Realisasi Anggaran
	5.1.1 Pendapatan-LRA
	5.1.2 Belanja
	5.1.3 Pembiayaan
	5.2 Penjelasan Laporan Perubahan Saldo Anggaran Lebih (LP-SAL)
	5.2.1 Saldo Anggaran Lebih Awal
	5.2.2 Penggunaan SAL Sebagai Penerimaan Tahun Berjalan
	5.2.3 Sisa Lebih Pembiayaan Anggaran (SiLPA)
	5.2.4 Koreksi Kesalahan Pembukuan Tahun Sebelumnya

	5.2.5	Saldo Anggaran Lebih Akhir
5.3		Penjelasan Laporan Operasional
	5.3.1	Pendapatan-LO
	5.3.2	Beban
	5.3.3	Kegiatan Non Operasional
	5.3.4	Pos Luar Biasa
5.4		Penjelasan Laporan Perubahan Ekuitas
	5.4.1	Perubahan Ekuitas
5.5		Penjelasan Komponen-Komponen Neraca
	5.5.1	Aset
	5.5.2	Kewajiban
	5.5.3	Ekuitas
5.6		Penjelasan Komponen-Komponen Laporan Arus Kas
	5.6.1	Arus Kas dari Aktivitas Operasi
	5.6.2	Arus Kas dari Aktivitas Investasi Aset Non Keuangan
	5.6.3	Arus Kas dari Aktivitas Pembiayaan
	5.6.4	Arus Kas dari Aktivitas Transitoris
Bab VI		Penjelasan atas Informasi-Informasi Non Keuangan
Bab VII		Penutup
Lampiran-Lampiran		

BAB II

EKONOMI MAKRO, KEBIJAKAN KEUANGAN DAN PENCAPAIAN TARGET APBD

2.1 Ekonomi Makro

2.1.1 Indikator Kemiskinan

Kemiskinan dipandang sebagai ketidakmampuan dari sisi ekonomi untuk memenuhi kebutuhan dasar makanan dan bukan makanan yang diukur dari sisi pengeluaran. Jadi Penduduk Miskin adalah penduduk yang memiliki rata-rata pengeluaran perkapita perbulan dibawah garis kemiskinan. Beberapa Indikator Kemiskinan antara lain :

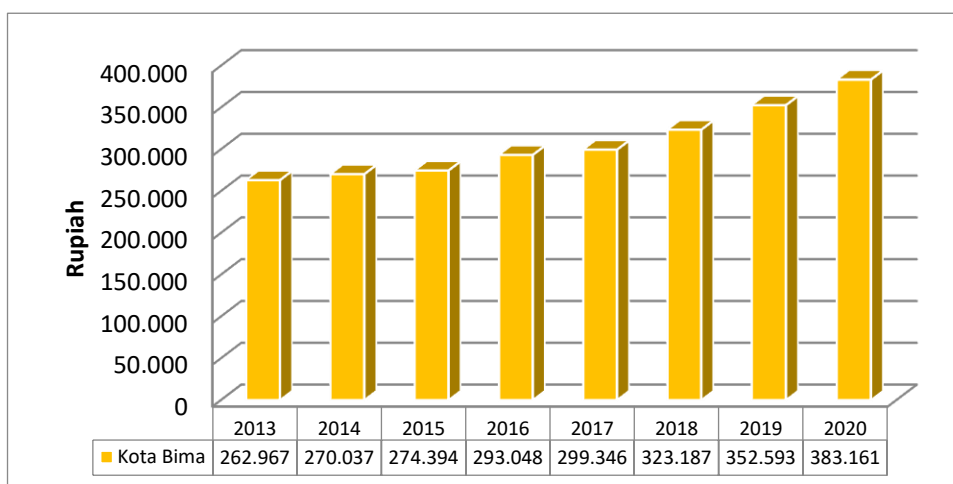
1. Penduduk Miskin. Penduduk Miskin adalah penduduk yang memiliki rata-rata pengeluaran per kapita per bulan di bawah Garis Kemiskinan. Jumlah Penduduk miskin suatu wilayah, diartikan banyaknya penduduk miskin yang terdapat di wilayah tersebut.
2. Garis Kemiskinan. Garis kemiskinan merupakan representasi dari jumlah rupiah minimum yang dibutuhkan untuk memenuhi kebutuhan pokok minuman dan makanan yang setara dengan 2100 kalori per kapita per hari dan kebutuhan pokok bukan makanan. Garis kemiskinan (GK) = Garis Kemiskinan Makanan (GKM) + Garis Kemiskinan Non-Makanan (GKNM).
3. Persentase Kemiskinan (Tingkat Kemiskinan). Secara sederhana Persentase Kemiskinan yang juga disebut Tingkat Kemiskinan menggambarkan proporsi penduduk miskin di suatu wilayah. Perhitungan dilakukan dengan rumus tertentu yang menggambarkan prosentase jumlah penduduk yang hidup di bawah garis kemiskinan di suatu wilayah dibandingkan jumlah penduduk di wilayah tersebut.

Garis kemiskinan di Kota Bima mengalami peningkatan sebesar Rp30.568 dibandingkan dengan tahun lalu. Pada tahun ini garis kemiskinan Kota Bima sebesar Rp383.161. Persentase penduduk miskin di Kota Bima secara trend selalu menurun semenjak tahun 2016. Persentase penduduk miskin di Kota Bima pada tahun 2020 sebesar 8.35 persen dengan jumlah penduduk miskin sebesar 14.660 jiwa.

Tabel 2.1.1
Jumlah Penduduk Miskin Kota Bima Tahun 2013 – 2020
(Poverty Line - Rupiah)

Jumlah Penduduk Miskin (Poverty Line - Rupiah)								
Tahun	2013	2014	2015	2016	2017	2018	2019	2020
Kota Bima	262.967	270.037	274.394	293.048	299.346	323.187	352.593	383.161

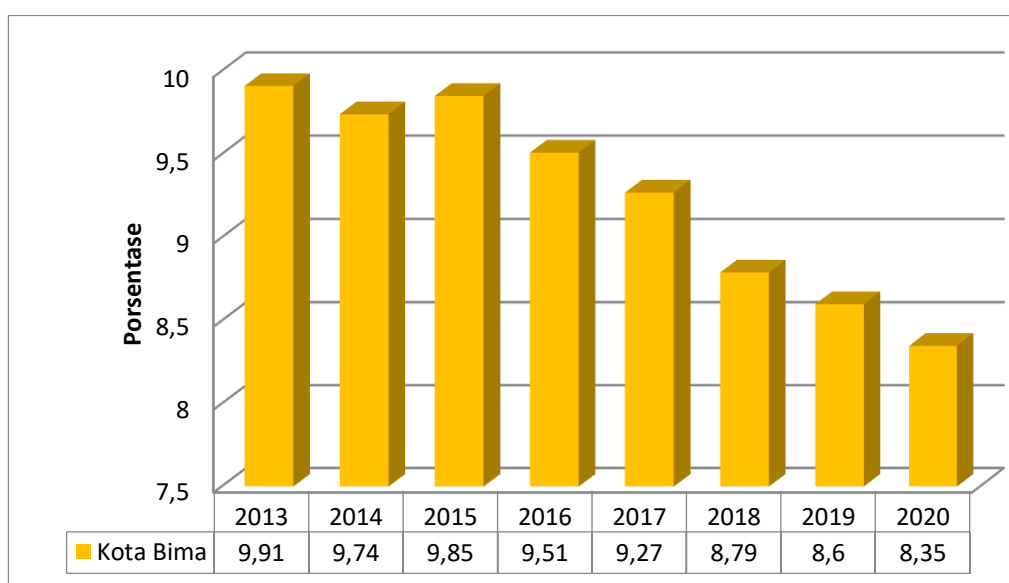
Sumber : Kota Bima Dalam Angka, 2021



Grafik 2.1.1 Jumlah Miskin Kota Bima Tahun 2013-2020

Sumber : Kota Bima Dalam Angka, 2021

Tabel 2.1.2
Persentase Penduduk Miskin Kota Bima Tahun 2013 – 2020
(%)



Grafik 2.1.2 Persentase Miskin Kota Bima Tahun 2013-2020

Sumber : Kota Bima Dalam Angka, 2021

2.1.2 Tingkat Pengangguran Terbuka

Sasaran utama pembangunan di bidang ketenagakerjaan adalah terciptanya lapangan kerja baru dengan jumlah dan kualitas yang memadai sehingga dapat menyerap angkatan kerja yang memasuki pasar kerja. Keterlibatan penduduk dalam kegiatan ekonomi diukur dengan jumlah penduduk yang masuk dalam pasar kerja (bekerja atau mencari kerja) yang biasanya disebut sebagai Tingkat Partisipasi Angkatan Kerja (TPAK). Keterlibatan penduduk usia 15 tahun ke atas dalam kegiatan ekonomi di Kota Bima pada tahun 2020 mencapai 74,24 persen atau mengalami kenaikan dibandingkan

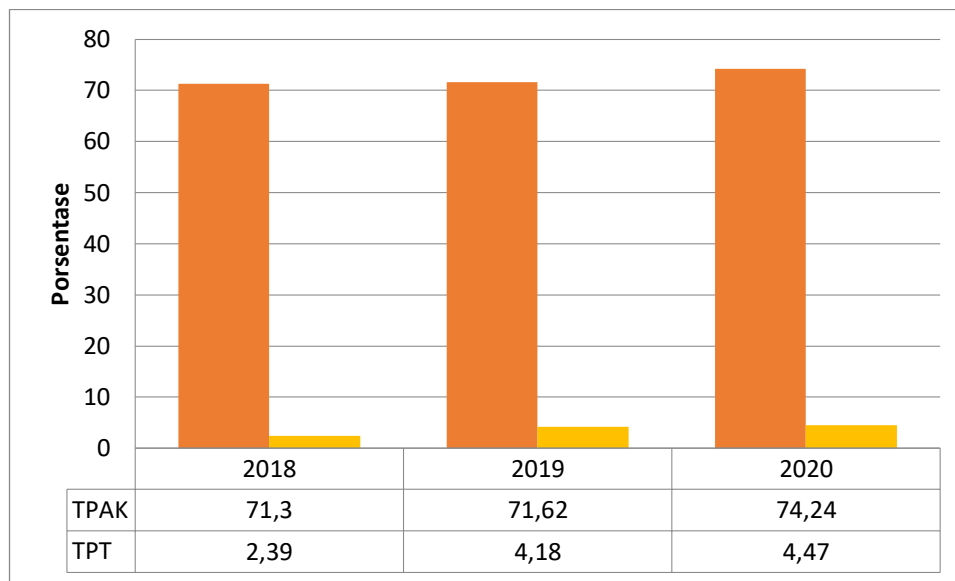
dengan tahun 2019 sebesar 71,62 persen. Proporsi angkatan kerja yang menganggur dikenal dengan nama Tingkat Pengangguran Terbuka (TPT).

Indikator ini dapat menggambarkan secara umum mengenai tingkat pengangguran di suatu wilayah dari waktu ke waktu. TPT Kota Bima tahun 2020 sebesar 4,47 persen atau mengalami kenaikan dibandingkan tahun 2019 yaitu sebesar 4,18 persen. Berdasarkan status pekerjaan utama, penduduk berumur 15 tahun ke atas sebagai buruh/karyawan memiliki persentase tertinggi yaitu sebesar 38,54 sedangkan persentase terendah adalah pekerja bebas yaitu sebesar 6,50 persen.

Tabel 2.1.3
Tingkat Partisipasi Angkatan Kerja (TPAK) di Kota Bima Tahun 2018-2020
(Persentase)

Tahun	Keterlibatan Penduduk Usia 15 tahun ke atas Dalam Kegiatan Ekonomi	
	TPAK	TPT
2018	71,30	2,39
2019	71,62	4,18
2020	74,24	4,47

Sumber : Statistik Daerah Kota Bima, 2021



Grafik 2.1.3 Keterlibatan Penduduk Usia 15 tahun ke atas Dalam Kegiatan Ekonomi
Kota Bima Tahun 2018-2020

2.1.3 Indeks Pembangunan Manusia (IPM)

Pembangunan manusia memiliki peranan yang sangat penting di dalam mendukung pertumbuhan ekonomi, pengentasan kemiskinan dan penurunan pengangguran. Pengukuran terhadap indikator pembangunan manusia sangatlah kompleks. Walaupun demikian beberapa indikator dianggap dapat merefleksikan aspek-aspek pembangunan manusia. Aspek-aspek yang relevan dengan pembangunan manusia dapat dilihat dengan menggunakan ukuran indikator Indeks Pembangunan Manusia (IPM). IPM merupakan Indeks Komposit yang dipakai untuk mengukur tingkat pencapaian

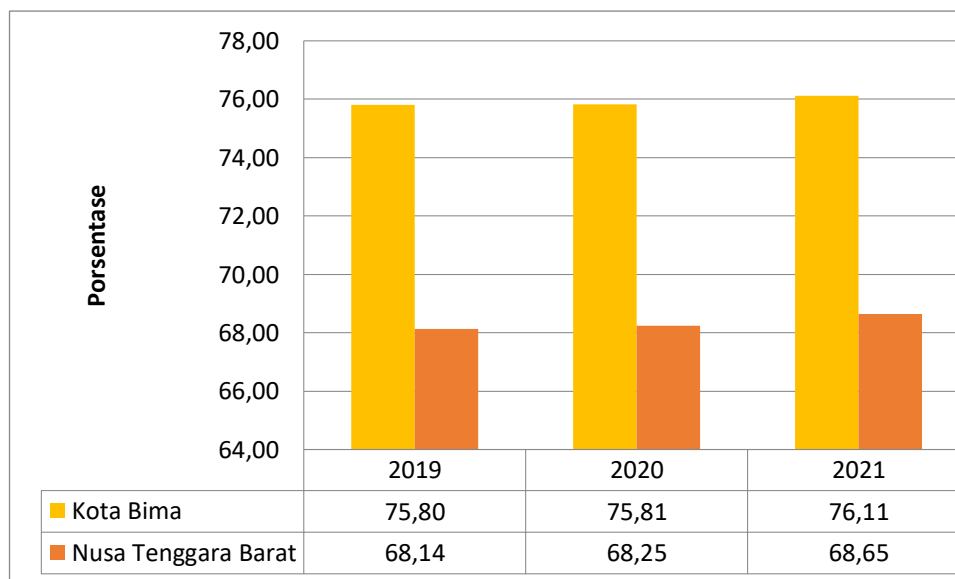
upaya pembangunan manusia dari tiga dimensi. Ketiga dimensi tersebut adalah umur panjang dan sehat yang dicerminkan oleh Indeks Harapan Hidup, pengetahuan dan ketrampilan yang dicerminkan oleh Indeks Pendidikan dan kehidupan yang layak yang dicerminkan oleh Indeks Pendapatan.

IPM merupakan ukuran ringkas rata-rata yang menempatkan Kota Bima pada posisi kedua tertinggi dari sepuluh kabupaten/kota yang ada di NTB. IPM Kota Bima pada tahun 2021 adalah sebesar 76,11. Angka ini cukup tinggi dibandingkan nilai IPM NTB sendiri yang sebesar 68,65.

Tabel 2.1.4
Indeks Pembangunan Manusia Kota Bima Tahun 2019 – 2021

Kabupaten/Kota	[Metode Baru] IPM Kabupaten/Kota		
	2019	2020	2021
Kota Bima	75,80	75,81	76,11
Nusa Tenggara Barat	68,14	68,25	68,65

Sumber : BPS Nusa Tenggara Barat, 2021



Grafik 2.1.4 Tingkat IPM Kota Bima Tahun 2019-2021

2.1.4 LPE (Laju Pertumbuhan Ekonomi)

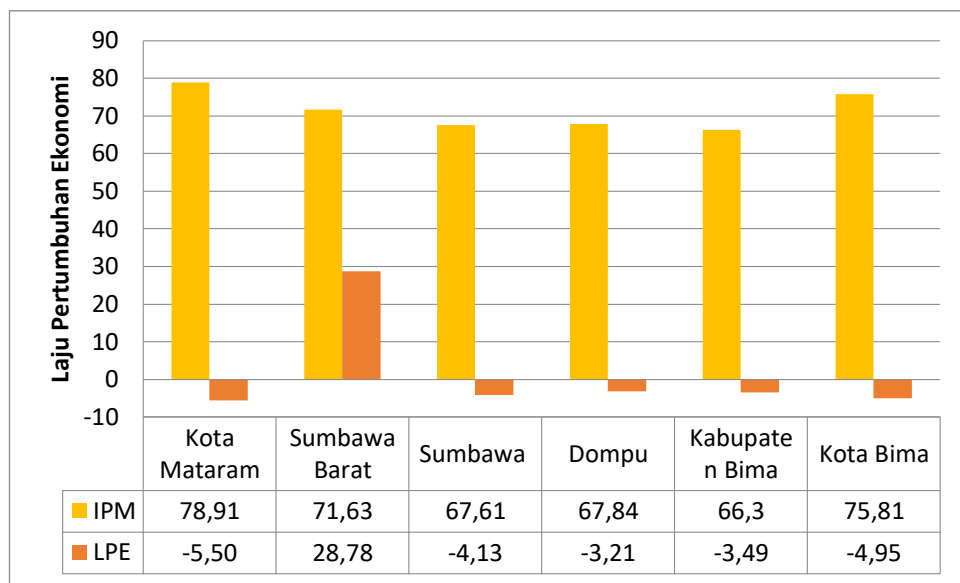
Pertumbuhan ekonomi merupakan salah satu indikator makro untuk melihat kinerja perekonomian secara riil di suatu wilayah. Laju pertumbuhan ekonomi dihitung berdasarkan perubahan PDRB atas dasar harga konstan tahun yang bersangkutan terhadap tahun sebelumnya. Pertumbuhan ekonomi dapat dipandang sebagai pertambahan jumlah barang dan jasa yang dihasilkan oleh semua lapangan usaha kegiatan ekonomi yang ada di suatu wilayah selama kurun waktu setahun.

Di tahun 2020 Laju Pertumbuhan Ekonomi menurun dari tahun sebelumnya. Penurunan LPE menunjukkan bahwa terjadi penurunan aktivitas ekonomi, ditandai dengan menurunnya output agregat tersebut. Hal ini disebabkan oleh kondisi pandemi korona yang melanda secara global. Melemahnya perekonomian Kota Bima pada tahun 2020 ini juga dapat dilihat dari laju pertumbuhan ekonomi yang bernilai negative yakni sebesar -4,95 persen

Tabel 2.1.5
Bandangan IPM dengan LPE Kab/Kota Provinsi NTB Tahun 2020

No	Daerah	IPM	LPE
1	Kota Mataram	78,91	-5,50
2	Sumbawa Barat	71,63	28,78
3	Sumbawa	67,61	-4,13
4	Dompu	67,84	-3,21
5	Kabupaten Bima	66,30	-3,49
6	Kota Bima	75,81	-4,95

Sumber : Kota Bima Dalam Angka, 2021



Grafik 2.1.5 Perbandingan Angka IPM dan Laju Pertumbuhan Ekonomi

2.1.5 Inflasi

Inflasi sebagai salah satu indikator untuk melihat stabilitas ekonomi suatu wilayah atau daerah yang menunjukkan perkembangan harga barang dan jasa secara umum yang dihitung dari indeks harga konsumen (IHK). IHK merupakan angka perbandingan harga yang terjadi pada suatu saat dari satu kelompok barang/jasa pada suatu periode waktu dengan periode tertentu (tahun dasar). Dengan demikian angka inflasi sangat mempengaruhi daya beli masyarakat yang berpenghasilan tetap dan di sisi lain juga mempengaruhi besarnya produksi barang.

Pada Bulan Desember 2021, Kota Bima mengalami inflasi sebesar 0,57 persen atau terjadi peningkatan Indeks harga Konsumen (IHK) dari 105,89 pada bulan November 2021 menjadi 106,49 pada bulan Desember 2021. Kondisi ini sejalan dengan kondisi nasional yang mengalami inflasi sebesar 0,57 persen di bulan Desember 2021.

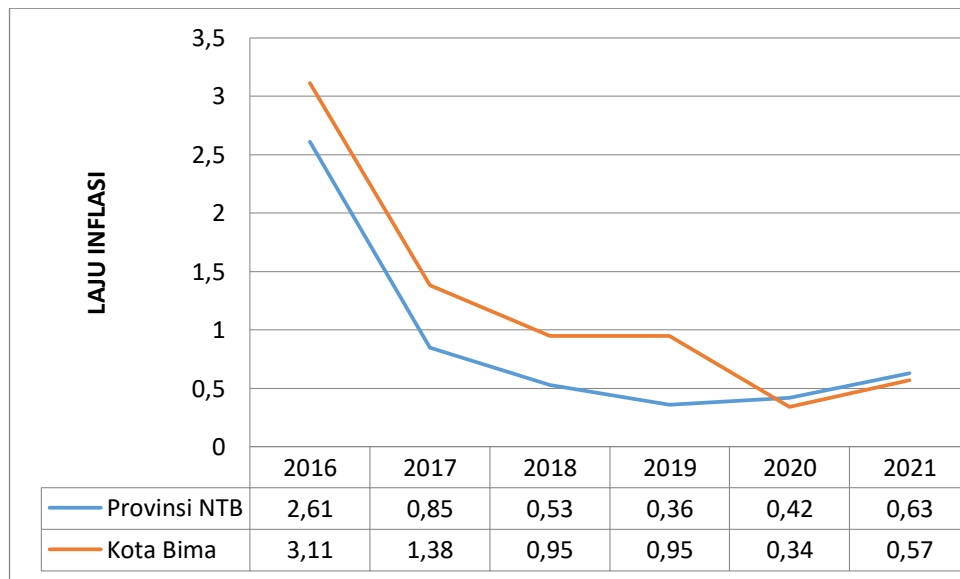
Inflasi di Kota Bima Pada bulan Desember 2021 sebesar 1,57 persen. beberapa kelompok komoditas tercatat mengalami inflasi, yaitu makanan, minuman dan tembakau

sebesar 1,23 persen merupakan inflasi tertinggi dibandingkan dengan kelompok-kelompok komoditas lainnya.

Tabel 2.1.6
Angka Inflasi Kota Bima Tahun 2015-2021

Uraian	2016	2017	2018	2019	2020	2021
Provinsi NTB	2,61	0,85	0,53	0,36	0,42	0,63
Kota Bima	3,11	1,38	0,95	0,95	0,34	0,57

Sumber : BPS Nusa Tenggara Barat, 2021



Grafik 2.1.6 Tingkat Inflasi Kota Bima dan Provinsi NTB Tahun 2016-2021

2.1.6 Pertumbuhan PDRB

Indikator kemajuan perekonomian suatu daerah dicerminkan oleh laju pertumbuhan ekonomi yang dicapai dalam kurun waktu tertentu. Pertumbuhan ekonomi merupakan indikasi keberhasilan pembangunan ekonomi suatu daerah. Pembangunan ekonomi daerah adalah suatu proses saat pemerintah daerah dan masyarakat mengelola sumber daya yang ada dan selanjutnya membentuk suatu pola kemitraan antara pemerintah dengan sektor swasta dalam rangka menciptakan lapangan kerja baru serta merangsang perkembangan kegiatan ekonomi di wilayah tersebut.

Pada hakekatnya, pembangunan ekonomi adalah serangkaian usaha dan kebijakan yang bertujuan untuk meningkatkan taraf hidup masyarakat, memperluas lapangan kerja, pemeratakan distribusi pendapatan masyarakat, meningkatkan hubungan ekonomi regional dan melalui pergeseran kegiatan ekonomi dari sektor primer ke sektor sekunder dan tersier. Dengan perkataan lain arah dari pembangunan ekonomi adalah mengusahakan agar pendapatan masyarakat naik, disertai dengan tingkat pemerataan yang sebaik mungkin.

Tren pertumbuhan ekonomi dari tahun ke tahun dapat dilihat salah satunya berdasarkan pertumbuhan Produk Domestik Regional Bruto (PDRB). PDRB adalah salah satu bagian dari sistem neraca ekonomi regional yang didalamnya merekam hasil-hasil dari kegiatan ekonomi di suatu wilayah dalam periode tertentu (satu tahun).

PDRB merupakan nilai tambah bruto seluruh barang dan jasa yang tercipta atau dihasilkan di wilayah domestik suatu negara yang timbul akibat berbagai aktivitas ekonomi dalam suatu periode tertentu tanpa memperhatikan apakah faktor produksi yang dimiliki residen atau non-residen. Penyusunan PDRB dapat dilakukan melalui tiga pendekatan yaitu pendekatan produksi, pengeluaran, dan pendapatan yang disajikan atas dasar harga berlaku dan harga konstan (riil).

PDRB atas dasar harga berlaku atau dikenal dengan PDRB nominal disusun berdasarkan harga yang berlaku pada periode perhitungan, dan bertujuan untuk melihat struktur perekonomian. Harga Berlaku adalah penilaian yang dilakukan terhadap produk barang dan jasa Yang dihasilkan ataupun yang dikonsumsi pada harga tahun sedang berjalan. Sedangkan PDRB atas dasar harga konstan (riil) disusun berdasarkan harga pada tahun dasar dan bertujuan untuk mengukur pertumbuhan ekonomi.

Pada tahun 2020, perekonomian Kota Bima mengalami kontraksi hampir sebesar 5%. Kontraksi terbesar terjadi pada Transportasi dan Pergudangan, kemudian disusul konstruksi. Kondisi ini sebagai akibat dari pandemi covid-19. Meskipun begitu, akibat pandemi produksi pada Informasi dan Komunikasi meningkat drastis karena penggunaan sistem belajar daring sebesar 13,48 persen.

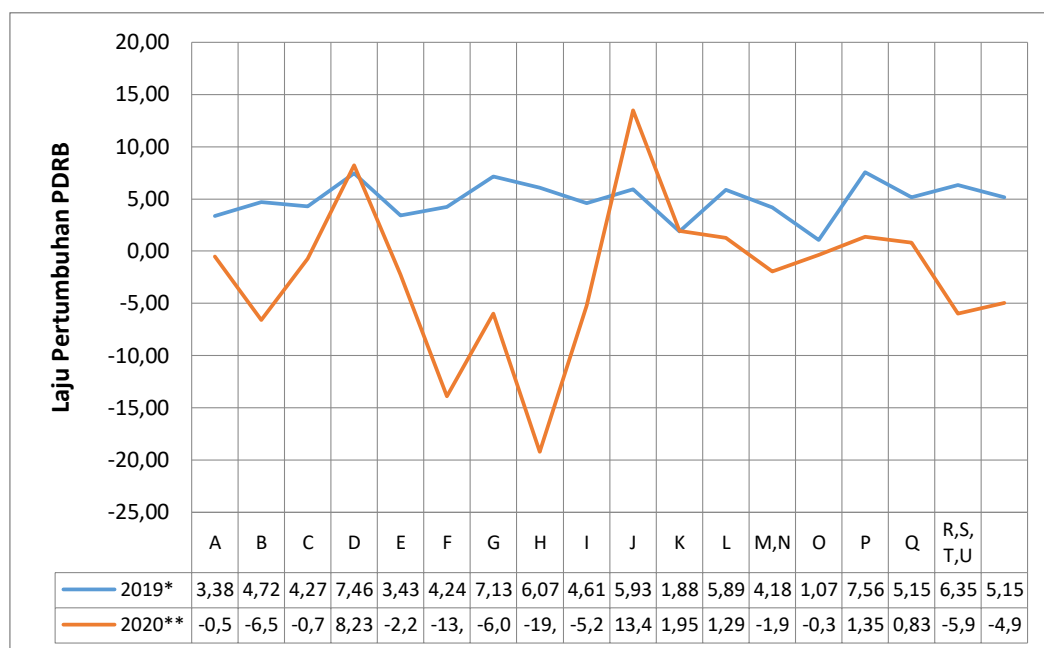
Gambaran mengenai pertumbuhan ekonomi masing-masing sektor PDRB (lapangan usaha) dapat dilihat pada tabel berikut.

Tabel 2.1.7
Laju Pertumbuhan PDRB Kota Bima Atas Dasar Harga Konstan 2010
Menurut Lapangan Usaha (Persen/Percent) Tahun 2016-2020

	Kategori	2016	2017	2018	2019*	2020**
A	Pertanian, Kehutanan, dan Perikanan	2,07	4,84	3,08	3,38	-0,53
B	Pertambangan dan Penggalan	6,22	7,85	5,05	4,72	-6,59
C	Industri Pengolahan	5,82	5,50	3,52	4,27	-0,73
D	Pengadaan Listrik dan Gas	17,35	3,49	1,93	7,46	8,23
E	Pengadaan Air, Pengelolaan Sampah, Limbah dan Daur Ulang	4,58	5,01	0,41	3,43	-2,23
F	Konstruksi	8,25	9,62	4,93	4,24	-13,90
G	Perdagangan Besar dan Eceran; Reparasi Mobil dan Sepeda Motor	7,89	8,55	5,99	7,13	-6,01
H	Transportasi dan Pergudangan	5,48	7,52	4,21	6,07	-19,22
I	Penyediaan Akomodasi dan Makan Minum	8,32	6,70	5,86	4,61	-5,24
J	Informasi dan Komunikasi	8,04	7,52	6,62	5,93	13,48

	Kategori	2016	2017	2018	2019*	2020**
K	Jasa Keuangan dan Asuransi	7,18	9,50	6,18	1,88	1,95
L	Real Estate	5,85	5,74	5,74	5,89	1,29
M,N	Jasa Perusahaan	5,35	5,07	7,40	4,18	-1,94
O	Administrasi Pemerintahan, Pertahanan dan Jaminan Sosial Wajib	2,64	1,70	0,98	1,07	-0,38
P	Jasa Pendidikan	5,95	6,17	5,53	7,56	1,35
Q	Jasa Kesehatan dan Kegiatan Sosial	5,89	5,44	7,86	5,15	0,83
R,S,T,U	Jasa lainnya	6,44	7,75	5,71	6,35	-5,97
	PDRB	5,79	6,65	4,70	5,15	-4,95

Sumber : Kota Bima Dalam Angka, 2021 *Angka Sementara **Angka Sangat Sementara



Grafik 2.1.7 Laju Pertumbuhan PDRB Tahun 2019-2020

Pendapatan Regional merupakan salah satu indikator penting dalam mengukur keberhasilan pembangunan. Hal ini dapat dilihat dari besaran Produk Domestik Regional Bruto (PDRB), perkembangan PDRB Kota Bima, struktur perekonomian, pendapatan perkapita maupun pertumbuhan ekonomi dari tahun ke tahun. Pertumbuhan ekonomi secara nasional maupun regional mengalami perubahan akibat berbagai perubahan skala ekonomi, teknologi, dan SDM dalam memproduksi barang dan jasa.

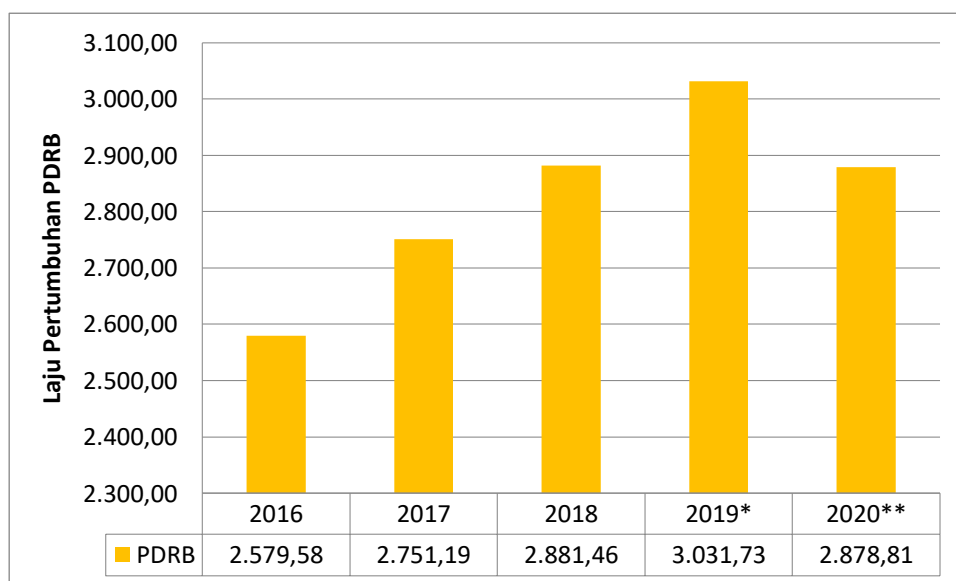
PDRB (Produk Domestik Regional Bruto) Kota Bima 2020 didasari pada Tahun Dasar 2010. Pada tahun 2020, terjadi penurunan secara massif akibat kondisi pandemic covid-19, laju pertumbuhan PDRB di Kota Bima yaitu dari 5,15 persen di tahun 2019 menjadi -4,95 persen pada tahun 2020. Untuk sektor yang memiliki peningkatan paling

besar pada PDRB Kota Bima adalah Informasi dan Komunikasi, selain itu sektor yang memiliki penurunan secara signifikan adalah pada sektor Transportasi dan Pergudangan.

Tabel 2.1.8
Laju Pertumbuhan PDRB Kota Bima Atas Dasar Harga Konstan 2010
Menurut Lapangan Usaha (Jutaan Rupiah) Tahun 2016-2020

	Kategori	2016	2017	2018	2019*	2020**
A	Pertanian, Kehutanan, dan Perikanan	370,22	388,14	400,11	413,64	411,46
B	Pertambangan dan Penggalian	10,89	11,74	12,40	12,99	12,06
C	Industri Pengolahan	91,29	96,31	100,13	104,65	103,20
D	Pengadaan Listrik dan Gas	6,26	6,47	6,60	7,09	7,68
E	Pengadaan Air, Pengelolaan Sampah, Limbah dan Daur Ulang	8,70	0,95	0,95	0,99	959,20
F	Konstruksi	274,93	277,81	291,52	303,87	261,63
G	Perdagangan Besar dan Eceran; Reparasi Mobil dan Sepeda Motor	600,85	652,23	691,30	740,62	696,11
H	Transportasi dan Pergudangan	274,93	295,61	308,29	327,34	263,93
I	Penyediaan Akomodasi dan Makan Minum	66,07	70,50	74,63	78,08	73,98
J	Informasi dan Komunikasi	47,36	50,91	54,28	57,50	65,04
K	Jasa Keuangan dan Asuransi	60,75	66,51	70,70	72,09	73,36
L	Real Estate	129,99	137,45	145,34	153,89	155,88
M,N	Jasa Perusahaan	8,99	9,44	10,13	10,56	10,35
O	Administrasi Pemerintahan, Pertahanan dan Jaminan Sosial Wajib	269,73	274,31	276,99	279,95	278,89
P	Jasa Pendidikan	200,29	212,64	224,40	241,35	244,61
Q	Jasa Kesehatan dan Kegiatan Sosial	88,71	93,53	100,96	106,26	106,96
R,S,T,U	Jasa lainnya	98,98	106,65	112,74	119,91	112,75
	PDRB	2.579,58	2.751,19	2.881,46	3.031,73	2.878,81

Sumber : PDRB Kota Bima, 2016-2020 *Angka Sementara **Angka Sangat Sementara



Grafik 2.1.8 Persentase Pertumbuhan PDRB Kota Bima Tahun 2016-2020

Selama Tahun 2020, ada 5 (Lima) Peranan terbesar dalam pembentukan PDRB Kota Bima yang dihasilkan oleh lapangan usaha antara lain Transportasi dan Perdagangan sebesar 263,93 persen, Perdagangan Besar dan Eceran sebesar 696,11 persen, Konstruksi sebesar 261,63 persen, Penyediaan Akomodasi dan Makan Minum sebesar 73,98 persen. Dengan memperhatikan perkembangan dan pertumbuhan ekonomi dari PDRB tersebut, pengelolaan pembangunan ekonomi di Kota Bima secara umum menunjukkan pertumbuhannya yang negatif akibat adanya pandemi covid-19 yang melanda sehingga pergeseran pola hidup berubah secara masif.

2.1.7 PDRB Per Kapita

PDRB per kapita merupakan gambaran dari rata-rata pendapatan yang diterima oleh setiap penduduk dari nilai tambah yang tercipta selama satu tahun. PDRB per kapita biasa digunakan sebagai salah satu indikator untuk mengetahui tingkat kesejahteraan ekonomi masyarakat secara makro. Laju pertumbuhan PDRB per kapita yang melebihi angka inflasi mencerminkan keadaan ekonomi masyarakat lebih baik, dan sebaliknya pertumbuhan PDRB per kapita yang lebih rendah dari inflasi mencerminkan kesejahteraan masyarakat tidak meningkat. Angka PDRB per kapita diperoleh dengan cara membagi nilai PDRB dengan jumlah penduduk pertengahan tahun pada tahun yang sama. Pertumbuhan PDRB dapat terjadi tanpa memberi dampak positif pada tingkat kesejahteraan masyarakat akibat pertumbuhan penduduk dan atau perubahan harga yang lebih tinggi dibandingkan pertumbuhan PDRB.

Tabel 2.1.9
PDRB Per Kapita Kota Bima Tahun 2016– 2020

Uraian	2016	2017	2018	2019*	2020**
I. Atas Dasar Harga Berlaku					
PDRB Perkapita (Ribu Rp)	20.229	21.831	23.272	24.660	23.430
Pertumbuhan (%)	3,60	4,53	2,69	3,04	-6,79

Sumber : PDRB Menurut Pengeluaran Kota Bima Tahun 2016-2020

Dari tabel di atas terlihat pertumbuhan PDRB perkapita Kota Bima cenderung mengalami fluktuatif selama periode 2016-2020. Tahun yang mengalami peningkatan terjadi pada tahun 2016, 2017 dan 2019 dengan masing masing pertumbuhan sebesar 3,60 persen (2016) dan 4,53 persen (2017) dan 3,13 persen tahun 2019 sehingga bisa dikatakan tahun 2017 tercatat sebagai pertumbuhan PDRB perkapita tertinggi selama periode 2016-2020. Penurunan pertumbuhan terjadi di tahun 2018 sebesar 2,69 persen dan mencapai titik terendah di tahun 2020 dengan nilai -6,79 persen, hal ini sangat berkaitan dengan nilai PDRB ADH Berlaku Kota Bima yang juga mengalami penurunan yang cukup signifikan.

2.1.8 Indeks Harga Implisit

Tingkat harga merupakan variabel penting yang berpengaruh terhadap peningkatan PDRB dan daya beli (*purchasing power*) masyarakat terhadap barang dan jasa. Sementara itu daya beli masyarakat sangat dipengaruhi oleh tingkat pendapatan yang diterima dan tingkat harga atas barang dan jasa. Untuk melihat terjadinya perubahan harga pada suatu waktu, indikator yang digunakan adalah Indeks Harga Implisit (IHI).

IHI adalah suatu indeks harga yang diperoleh dengan membagi nilai PDRB atas dasar harga berlaku dengan nilai PDRB atas dasar harga konstan untuk masing-masing sektor/sub sektor dalam kurun waktu satu tahun dan dikalikan 100. Perubahan indeks harga implisit menggambarkan perubahan harga ditingkat produsen dari seluruh komoditi baik barang maupun jasa dari seluruh kegiatan ekonomi mulai dari sektor pertanian sampai dengan sektor jasa-jasa yang terjadi di suatu wilayah dalam kurun waktu satu tahun.

Tabel 2.1.10
IHI dan Perubahan IHI Kota Bima Tahun 2016–2020

Tahun	Indeks Harga Implisit (IHI)	Laju IHI (%)
2016	127,91	4,17
2017	132,25	3,24
2018	136,98	3,74
2019*	140,89	2,85
2020**	143,60	1,92

Sumber : PDRB Menurut Lapangan Usaha 2016-2020

Selama kurun waktu 2016–2020, laju perubahan IHI selalu lebih rendah dibandingkan laju perubahan PDRB per kapita. Ini mengindikasikan bahwa daya beli masyarakat selama periode tersebut mengalami peningkatan sehingga dapat dikatakan bahwa kesejahteraan masyarakat Kota Bima dilihat dari PDRB per kapita meningkat selama tahun 2020.

2.2 Kebijakan Keuangan

Dalam proses pembangunan dan perkembangan perekonomian di daerah, pembangunan yang dilaksanakan oleh pemerintah daerah melalui APBD, memiliki kontribusi yang signifikan terhadap pertumbuhan perekonomian daerah. Oleh karena itu, proses penyusunan APBD semaksimal mungkin harus dapat menunjukkan latar belakang

pengambilan keputusan dalam penetapan arah kebijakan umum, skala prioritas, dan penetapan alokasi serta distribusi sumber daya dengan melibatkan partisipasi masyarakat.

APBD merupakan instrumen yang akan menjamin terciptanya disiplin dalam proses pengambilan keputusan terkait dengan kebijakan pendapatan dan belanja daerah. Proses penyusunan APBD pada dasarnya bertujuan untuk menyelaraskan kebijakan ekonomi makro dan sumber daya yang tersedia, mengalokasikan sumber daya secara tepat sesuai kebijakan pemerintah dan mempersiapkan kondisi bagi pelaksanaan pengelolaan anggaran secara baik.

Oleh karena itu, disiplin dalam penyusunan dan pelaksanaan anggaran merupakan hal penting agar anggaran tersebut dapat berfungsi sebagaimana diharapkan yaitu:

1. Dalam konteks kebijakan anggaran, memberikan arah kebijakan perekonomian, dan menggambarkan secara tegas penggunaan sumber daya yang dimiliki masyarakat;
2. Untuk mencapai keseimbangan ekonomi makro dalam perekonomian; dan
3. Sebagai sarana sekaligus pengendali untuk mengurangi ketimpangan dan kesenjangan dalam berbagai hal dalam suatu daerah.

Pembangunan di Kota Bima dilaksanakan dengan mengacu pada arah kebijakan umum anggaran dan pendapatan dan belanja daerah Tahun Anggaran 2021 yang memuat berbagai strategi dan prioritas pembangunan yang dilaksanakan dan disesuaikan dengan situasi maupun kondisi sosial, ekonomi dan lingkungan masyarakat dimana tertuang didalam Rencana Kerja Pemerintah Daerah (RKPD).

RKPD Kota Bima Tahun 2020 sebagai pedoman penyusunan Kebijakan Umum Anggaran (KUA) dan Rancangan Anggaran Pendapatan dan Belanja Daerah (RAPBD) Tahun 2021, maka RKPD dimaksudkan sebagai upaya-upaya pemerintah daerah secara menyeluruh untuk mewujudkan tujuan dari visi dan misi daerah. Untuk itu RKPD tidak hanya memuat kegiatan-kegiatan dalam kerangka investasi pemerintah dan pelayanan publik, tetapi juga untuk menjalankan fungsi pemerintah sebagai penentu kebijakan dan menetapkan kerangka regulasi guna mendorong partisipasi masyarakat di daerah.

Dalam Kebijakan Umum APBD Pemerintah Kota Bima tahun 2020 serta prioritas dan plafon anggaran yang telah disepakati, terdapat lima program prioritas pembangunan dalam tahun 2021 sebagaimana tertuang dalam RKPD Tahun 2020 adalah pembangunan ekonomi berbasis perekonomian lokal, yaitu :

1. Meningkatkan optimalisasi pemanfaatan sumber daya lokal yang tersedia, sehingga menghasilkan produk yang unggul secara komparatif maupun secara kompetitif;
2. Meningkatkan nilai tambah bagi produk yang dihasilkan masyarakat dengan mendorong tumbuhnya industri pengolahan skala kecil maupun skala menengah dengan memberikan kemudahan dan insentif yang sifatnya pengguliran, sehingga hal ini dapat menciptakan kesempatan kerja bagi para pencari kerja;
3. Menciptakan/memperluas jaringan pasar bagi produk masyarakat, sehingga produk tersebut layak dan berdaya saing di pasar yang pada gilirannya masyarakat memperoleh pendapatan;
4. Meningkatkan iklim investasi yang kondusif, pemberian paket insentif, dan pembangunan sarana dan prasarana perekonomian dalam rangka mendukung Kota Bima sebagai Kota Perdagangan dan Jasa;

5. Penetapan kawasan/lahan abadi untuk produksi pertanian dalam rangka mempertahankan ketahanan dan kestabilan produksi pangan, serta mengembangkan usaha agrobisnis.

Dalam rangka penyusunan dan pelaksanaan APBD sebagai dasar pelaksanaan pengelolaan keuangan daerah di Pemerintah Kota Bima, selama tahun 2021 diterapkan kebijakan-kebijakan sebagai berikut :

1. Kebijakan Pendapatan Daerah;
2. Kebijakan Belanja Daerah; dan
3. Kebijakan Pembiayaan Daerah.

2.2.1 Kebijakan Pendapatan Daerah

Sumber pendapatan daerah dalam APBD Pemerintah Kota Bima adalah Pendapatan Asli Daerah (PAD), Dana Perimbangan atau Pendapatan Transfer dari Pemerintah Pusat dan Pemerintah Provinsi, dan Lain-lain Pendapatan yang Sah.

Untuk mencapai target yang ditetapkan pada tahun 2021, ditempuh arah kebijakan pengelolaan pendapatan daerah sebagai berikut.

A. Pendapatan Asli Daerah

Kebijakan peningkatan PAD harus tetap memperhatikan prinsip agar pajak dan retribusi tidak memberatkan dunia usaha dan masyarakat yang dapat berakibat pada terhambatnya iklim usaha yang baik untuk pengembangan ekonomi lokal. Dan sebaliknya perlu upaya dan langkah-langkah strategis untuk memberikan paket insentif dan disinsentif maupun stimulus agar terus bertumbuhkembangnya aktifitas ekonomi masyarakat tetap stabil dan terus meningkat. Disamping itu dalam hal pengelolaan juga perlu penyederhanaan sistem dan prosedur administrasi pemungutan pajak dan retribusi daerah, pemberian insentif atau rasionalisasi pajak/retribusi daerah, dan sosialisasi untuk terus meningkatkan ketaatan wajib pajak dan retribusi daerah, serta meningkatkan pengendalian dan pengawasan atas pemungutan PAD. Intensifikasi dan ekstensifikasi objek pajak dan retribusi daerah perlu terus dilakukan dalam rangka mengoptimalkan potensi yang ada.

Dalam menetapkan target pendapatan daerah dari hasil pengelolaan kekayaan daerah yang dipisahkan hendaknya dilakukan secara rasional dengan mempertimbangkan hasil dari nilai kekayaan daerah yang disertakan sesuai dengan tujuan dan fungsi penyertaan modal dimaksud. Selain itu, untuk meningkatkan pendapatan daerah, pemerintah daerah dapat mendayagunakan kekayaan atau aset-aset daerah yang *idle* dengan cara melakukan kerjasama dengan pihak ketiga.

B. Dana Perimbangan

Dana Perimbangan pada tahun 2021 diproyeksikan meningkat dibandingkan dengan dana perimbangan yang ditargetkan pada tahun 2021 khususnya pada komponen Dana Alokasi Umum (DAU) yang meningkat seiring asumsi peningkatan gaji pegawai.

C. Lain-lain Pendapatan Daerah yang Sah

Pendapatan daerah yang berasal dari Lain-lain Pendapatan Daerah yang Sah pada tahun 2021 juga diproyeksikan akan mengalami peningkatan dengan pendapatan yang ditargetkan pada tahun 2021.

2.2.2 Kebijakan Belanja Daerah

Belanja daerah Pemerintah Kota Bima pada tahun 2021 disusun dengan pendekatan anggaran berbasis kinerja yang berorientasi pada pencapaian hasil dari input yang direncanakan. Hal tersebut bertujuan untuk meningkatkan akuntabilitas perencanaan anggaran serta memperjelas efektivitas dan efisiensi penggunaan anggaran. Disamping itu, Pemerintah Kota Bima sangat menekankan pada penggunaan belanja daerah yang mengedepankan efisiensi dan penghematan serta diprioritaskan untuk menunjang efektivitas pelaksanaan tugas dan fungsi Perangkat Daerah (PD) dalam rangka melaksanakan bidang kewenangan/urusan pemerintahan daerah yang menjadi tanggung jawabnya. Peningkatan alokasi anggaran belanja yang direncanakan oleh setiap Perangkat Daerah harus terukur yang diikuti dengan peningkatan kinerja pelayanan dan peningkatan kesejahteraan masyarakat.

Pemerintah Kota Bima dalam berbagai kebijakannya selalu memberikan perhatian khusus terhadap program prioritas daerah baik dalam rangka pencapaian visi dan misi pada tahun yang berjalan maupun bagi pencapaian pelayanan publik dan tata kelola pemerintahan yang baik (*good local governance*) sebagai perwujudan atas terlaksananya otonomi daerah. Pemerintah Kota Bima memberdayakan seluruh elemen kebijakan yang sudah terimplementasikan pada semua Perangkat Daerah yang kemudian dijabarkan pada program/kegiatan. Pemerintah Kota Bima tetap menekankan pada penggunaan belanja daerah yang mengedepankan efisiensi dan efektifitas belanja dengan memanfaatkan sumber pendapatan secara maksimal.

Arah pengelolaan belanja daerah didasarkan pada pendekatan prestasi kerja yang berorientasi pada pencapaian hasil dari input yang direncanakan. Hal tersebut bertujuan untuk meningkatkan akuntabilitas perencanaan anggaran serta memperjelas efektivitas dan efisiensi penggunaan anggaran. Penyusunan belanja daerah diprioritaskan untuk menunjang efektivitas pelaksanaan tugas dan fungsi setiap Perangkat Daerah dalam rangka melaksanakan bidang kewenangan/urusan pemerintahan daerah yang menjadi tanggung jawabnya. Peningkatan alokasi anggaran belanja yang direncanakan oleh setiap Perangkat Daerah harus terukur yang diikuti dengan peningkatan kinerja pelayanan dan peningkatan kesejahteraan masyarakat.

A. Kebijakan Belanja Operasi

1. Belanja Pegawai

Kebijakan belanja pegawai pada tahun 2021 antara lain sebagai berikut :

- a) Untuk mengantisipasi adanya kenaikan gaji berkala, tunjangan keluarga, mutasi, dan penambahan pegawai negeri sipil daerah (PNSD) telah diperhitungkan *acress* yang besarnya dibatasi maksimum 2,5% dari jumlah belanja pegawai untuk gaji pokok dan tunjangan, serta estimasi alokasi untuk pembayaran gaji ke-13 dan gaji ke -14 PNSD sesuai dengan ketentuan yang ditetapkan;

- b) Untuk mengantisipasi kebutuhan pengangkatan calon PNSD (CPNSD) sesuai formasi Penyuluh Lapangan tahun 2019 serta pengangkatan CPNSD alumni STPDN tahun 2018;
- c) Penyediaan dana untuk membiayai penyelenggaraan jaminan kesehatan (Askes) bagi PNSD dengan berpedoman pada Undang-Undang Nomor 24 Tahun 2011 tentang Badan Penyelenggara Jaminan Sosial (BPJS);
- d) Penganggaran belanja pegawai untuk Insentif Pemungutan Pajak dan Retribusi Daerah senilai 5% dari target pajak daerah dengan berpedoman pada Peraturan Pemerintah Nomor 69 Tahun 2010 tentang Tata Cara Pemberian dan Pemanfaatan Insentif Pemungutan Pajak Daerah dan Retribusi Daerah;
- e) Penganggaran belanja pegawai untuk pembayaran tunjangan profesi guru PNSD dan tambahan penghasilan guru PNSD;
- f) Pemberian tambahan penghasilan bagi PNSD/CPNSD dalam upaya peningkatan prestasi kerja sesuai dengan kemampuan keuangan daerah, yang didasarkan pada pertimbangan beban kerja, prestasi kerja, kondisi kerja, tempat bertugas, dan kelangkaan profesi;
- g) Dasar penghitungan besaran honorarium bagi PNSD disesuaikan dengan standar yang ditetapkan dengan Keputusan Walikota Bima, dengan tetap memperhatikan aspek kewajaran dan beban kerja; dan
- h) Penganggaran honorarium Non PNSD hanya dapat disediakan bagi pegawai tidak tetap yang benar-benar memiliki peranan dan kontribusi serta yang terkait langsung dengan kelancaran pelaksanaan kegiatan di masing-masing SKPD, termasuk narasumber/tenaga ahli di luar instansi pemerintah.

2. Belanja Barang dan Jasa

- a) Penganggaran upah tenaga kerja dan tenaga lainnya yang terkait dengan jasa pemeliharaan atau jasa konsultasi baik yang dilakukan secara swakelola maupun dengan pihak ketiga agar dianggarkan pada belanja barang dan jasa;
- b) Dalam menetapkan jumlah anggaran untuk belanja barang pakai habis agar disesuaikan dengan kebutuhan riil dan dikurangi dengan sisa persediaan barang TA 2021. Untuk menghitung kebutuhan riil disesuaikan dengan pelaksanaan tugas dan fungsi SKPD, dengan mempertimbangkan jumlah pegawai dan beban pekerjaan;
- c) Penganggaran belanja perjalanan dinas daerah, baik perjalanan dinas luar negeri maupun perjalanan dinas dalam negeri, agar dilakukan secara selektif dan terdapat pembatasan frekuensi dan jumlah hari;
- d) Untuk perjalanan dinas dalam rangka kunjungan kerja dan studi banding agar dibatasi frekuensi dan jumlah pesertanya serta dilakukan sesuai dengan substansi kebijakan yang sedang dirumuskan, yang hasilnya dilaporkan secara transparan dan akuntabel;
- e) Penganggaran untuk penyelenggaraan rapat-rapat yang dilaksanakan di luar kantor, *workshop*, seminar, dan lokakarya agar dibatasi; dan
- f) Penganggaran untuk menghadiri pelatihan terkait dengan peningkatan sumber daya manusia (SDM) hanya diperkenankan untuk pelatihan yang dilaksanakan oleh instansi pemerintah atau lembaga non pemerintah yang bekerjasama dan telah mendapat akreditasi dari Instansi Pembina (Lembaga

Administrasi Negara), sesuai dengan Peraturan Pemerintah Nomor 101 Tahun 2000 tentang Pendidikan dan Pelatihan Jabatan Pegawai Negeri Sipil.

3. Belanja Hibah dan Bantuan Sosial

Kebijakan yang ditempuh dalam pengelolaan belanja hibah antara lain :

- a) Penganggaran belanja hibah dialokasikan untuk mendukung fungsi penyelenggaraan pemerintahan daerah yang dilakukan oleh Pemerintah (instansi vertikal seperti TMMD dan KPUD), semi Pemerintah (seperti PMI, KONI, Pramuka, KORPRI, dan PKK), Partai Politik, Perusahaan daerah, dan masyarakat serta organisasi kemasyarakatan, yang secara spesifik telah ditetapkan peruntukannya;
- b) Dalam menentukan organisasi atau lembaga yang akan diberikan hibah, dilakukan secara selektif, akuntabel, transparan, dan berkeadilan dengan mempertimbangkan kemampuan keuangan daerah dan sesuai dengan peraturan perundangan yang berlaku;
- c) Pemberian bantuan sosial kepada kelompok/anggota masyarakat dilakukan sesuai dengan ketentuan Permendagri Nomor 32 Tahun 2011 tentang Pedoman Pemberian Hibah dan Bantuan Sosial yang bersumber dari APBD sebagaimana telah diubah dengan Permendagri Nomor 39 Tahun 2012. Disamping itu, penetapan besaran bantuan tidak melebihi batas toleransi untuk penunjukan langsung sesuai dengan ketentuan yang tertuang dalam Peraturan Presiden Nomor 54 Tahun 2010 tentang Pedoman Pelaksanaan Pengadaan Barang/Jasa Pemerintah sebagaimana telah diubah dengan Peraturan Presiden Nomor 70 Tahun 2012; dan
- d) Dalam rangka meningkatkan akuntabilitas pengelolaan anggaran daerah, telah diupayakan pembatasan terhadap jumlah alokasi anggaran belanja hibah dan bantuan sosial dan format pertanggungjawabannya telah disesuaikan dengan peraturan perundang-undangan yang berlaku.

B. Belanja Modal

1. Dalam menetapkan anggaran untuk pengadaan barang inventaris agar dilakukan secara selektif sesuai kebutuhan masing-masing Perangkat Daerah. Oleh karena itu sebelum merencanakan anggaran terlebih dahulu dilakukan evaluasi dan pengkajian terhadap barang-barang inventaris yang tersedia baik dari segi kondisi maupun umur ekonomisnya;
2. Penganggaran belanja modal tidak hanya senilai harga beli/bangun aset tetap, tetapi harus ditambah seluruh belanja yang terkait dengan pengadaan/pembangunan aset tetap tersebut sampai siap digunakan.

C. Belanja Tidak Terduga

Penetapan anggaran belanja tidak terduga dilakukan secara rasional dengan mempertimbangkan realisasi TA 2021 dan estimasi kegiatan-kegiatan yang sifatnya tidak dapat diprediksi, diluar kendali dan pengaruh pemerintah daerah, serta tidak biasa/tanggap darurat, yang mendesak, dan tidak tertampung dalam bentuk program dan kegiatan pada TA 2021.

2.2.3 Kebijakan Pembiayaan Daerah

Pembiayaan adalah seluruh transaksi keuangan pemerintah daerah, baik penerimaan maupun pengeluaran, yang perlu dibayar atau akan diterima kembali, dimaksudkan untuk menutup defisit dan/atau memanfaatkan surplus anggaran.

1. Arah Kebijakan Penerimaan Pembiayaan Daerah

Penerimaan Pembiayaan Pemerintah Kota Bima selama ini berasal dari Sisa Lebih Perhitungan Tahun Anggaran Sebelumnya (SiLPA). Untuk itu, dalam menetapkan SiLPA agar disesuaikan dengan kapasitas potensi riil yang ada untuk menghindari kendala pendanaan pada belanja yang telah direncanakan.

2. Arah Kebijakan Pengeluaran Pembiayaan Daerah

Pengeluaran Pembiayaan Pemerintah Kota Bima dialokasikan jika diperkirakan surplus anggaran. Pemanfaatan sisa lebih anggaran (surplus) digunakan untuk penyertaan modal (investasi) daerah.

2.3 Indikator Pencapaian Target Kinerja APBD

Kebijakan keuangan daerah sebagaimana telah diuraikan sebelumnya, dijabarkan lebih lanjut dalam indikator pencapaian kinerja APBD daerah, sehingga Pemerintah Kota Bima memiliki sasaran dan tujuan yang pasti mengenai apa yang ingin dicapai dalam TA 2021. Penetapan capaian kinerja APBD untuk tahun 2021 dilaksanakan sebanyak dua kali, yang pertama adalah melalui penetapan Peraturan Daerah Nomor 12 Tahun 2020 dan yang kedua adalah melalui penetapan Peraturan Daerah Nomor 3 Tahun 2021. Tabel berikut ini menyajikan Indikator Kinerja Fiskal Daerah Tahun Anggaran 2021.

2.3.1 APBD dan Perubahannya

APBD dan perubahan APBD serta realisasi APBD tahun 2021 dapat diuraikan secara singkat sebagai berikut.

Tabel 2.1.11

APBD, Perubahan APBD dan Realisasi APBD Kota Bima Tahun 2021

No	Uraian	APBD	Perubahan APBD	Realisasi APBD	%
1.	Pendapatan	751.247.135.434,00	745.404.518.907,00	729.687.511.750,67	97,89
2.	Belanja	764.747.135.434,00	754.078.303.532,00	716.700.153.286,42	95,04
	Surplus / (Defisit)	(13.500.000.000,00)	(8.673.784.625,00)	12.987.358.464,25	(149,73)
3.	Pembiayaan	13.500.000.000,00	8.673.784.625,00	8.974.821.367,93	103,47
a.	Penerimaan Pembiayaan	16.000.000.000,00	10.973.784.625,00	10.974.821.367,93	100,01
b.	Pengeluaran Pembiayaan	2.500.000.000,00	2.300.000.000,00	2.000.000.000,00	86,96
	SILPA	0,00	0,00	21.962.179.832,18	0,00

Sumber data : Badan Pengelolaan Keuangan dan Aset Daerah Kota Bima Tahun 2021, diolah

Dari data tersebut di atas, dapat dijelaskan bahwa terjadi penurunan anggaran pendapatan pada perubahan APBD senilai Rp5.842.616.527 atau senilai 0,78%. Penurunan pendapatan ini diakibatkan karena estimasi kebutuhan yang terjadi karena adanya pandemi covid 19 sehingga dilakukan pemangkasan anggaran pendapatan dan belanja daerah. total anggaran belanja daerah Pemerintah Kota Bima pada tahun 2021 setelah perubahan senilai Rp754.078.303.532 mengalami penurunan senilai

Rp10.668.831.902 atau senilai 1,41% dibanding total anggaran belanja sebelum perubahan senilai Rp764.747.135.434.

2.3.2 Realisasi APBD

Realisasi penerimaan pendapatan daerah tahun 2021 senilai Rp729.687.511.750,67 atau 97,89% dari target yang ditetapkan senilai Rp745.404.518.907 sehingga terdapat sisa Anggaran senilai Rp15.717.007.156,33 atau senilai 2,11%.

Realisasi belanja tahun 2021 senilai Rp716.700.153.286,42 atau senilai 95,04 % dari yang ditargetkan senilai Rp754.078.303.532, sehingga masih terdapat sisa anggaran senilai Rp37.393.946.942,58 atau 4,96%. Hal tersebut terjadi karena adanya efisiensi dalam pengeluaran total belanja secara umum yang mencakup belanja operasi, belanja modal dan belanja tak terduga.

Realisasi pendapatan dikurangi belanja pada tahun 2021 mengalami surplus senilai Rp12.987.358.464,25 sementara realisasi pembiayaan netto adalah senilai Rp8.974.821.367,93 yang diperoleh dari penerimaan pembiayaan daerah senilai Rp10.974.821.367,93 dikurangi dengan pengeluaran pembiayaan daerah senilai Rp2.000.000.000,00 sehingga diperoleh Sisa Lebih Pembiayaan Anggaran (SILPA) senilai Rp21.962.179.832,18.

Tabel 2.1.12
Rekapitulasi Belanja Daerah Per Program Kegiatan Tahun 2021

(dalam rupiah)

NO	URAIAN PROGRAM	ANGGARAN	REALISASI	LEBIH/ (KURANG)	%
1	2	3	4	5	6
	Perencanaan, Penganggaran, dan Evaluasi Kinerja Perangkat Daerah	1.422.778.790,00	1.158.272.694,00	(264.506.096,00)	81,41
1	Penyusunan Dokumen Perencanaan Perangkat Daerah	433.911.280,00	321.158.144,00	(112.753.136,00)	74,01
2	Koordinasi dan Penyusunan Dokumen RKA-SKPD	136.863.034,00	114.403.700,00	(22.459.334,00)	83,59
3	Koordinasi dan Penyusunan Dokumen Perubahan RKA-SKPD	102.797.800,00	94.664.300,00	(8.133.500,00)	92,09
4	Koordinasi dan Penyusunan DPA-SKPD	66.929.000,00	63.913.500,00	(3.015.500,00)	95,49
5	Koordinasi dan Penyusunan Perubahan DPA- SKPD	73.858.426,00	63.728.500,00	(10.129.926,00)	86,28
6	Koordinasi dan Penyusunan Laporan Capaian Kinerja dan Ikhtisar Realisasi Kinerja SKPD	208.543.600,00	194.508.200,00	(14.035.400,00)	93,27
7	Evaluasi Kinerja Perangkat Daerah	399.875.650,00	305.896.350,00	(93.979.300,00)	76,50
	Administrasi Keuangan Perangkat Daerah	2.616.895.070,00	2.453.051.042,00	(163.844.028,00)	93,74
8	Penyediaan Administrasi Pelaksanaan Tugas ASN	242.968.800,00	239.610.755,00	(3.358.045,00)	98,62
9	Pelaksanaan Penatausahaan dan Pengujian/Verifikasi Keuangan	1.885.781.270,00	1.738.034.864,00	(147.746.406,00)	92,17

NO	URAIAN PROGRAM	ANGGARAN	REALISASI	LEBIH/ (KURANG)	%
1	2	3	4	5	6
	SKPD				
10	Koordinasi dan Pelaksanaan Akuntansi SKPD	23.315.100,00	23.276.100,00	(39.000,00)	99,83
11	Koordinasi dan Penyusunan Laporan Keuangan Akhir Tahun SKPD	124.873.600,00	122.570.800,00	(2.302.800,00)	98,16
12	Pengelolaan dan Penyiapan Bahan Tanggapan Pemeriksaan	145.940.200,00	142.368.123,00	(3.572.077,00)	97,55
13	Koordinasi dan Penyusunan Laporan Keuangan Bulanan/Triwulanan/Semesteran SKPD	138.778.100,00	132.371.100,00	(6.407.000,00)	95,38
14	Penyusunan Pelaporan dan Analisis Prognosis Realisasi Anggaran	55.238.000,00	54.819.300,00	(418.700,00)	99,24
	Administrasi Barang Milik Daerah pada Perangkat Daerah	877.392.800,00	850.008.000,00	(27.384.800,00)	96,88
15	Penyusunan Perencanaan Kebutuhan Barang Milik Daerah SKPD	1.480.000,00	1.480.000,00	0,00	100,00
16	Pengamanan Barang Milik Daerah SKPD	33.200.000,00	33.098.000,00	(102.000,00)	99,69
17	Koordinasi dan Penilaian Barang Milik Daerah SKPD	1.680.000,00	1.080.000,00	(600.000,00)	64,29
18	Pembinaan, Pengawasan, dan Pengendalian Barang Milik Daerah pada SKPD	6.847.200,00	6.842.000,00	(5.200,00)	99,92
19	Rekonsiliasi dan Penyusunan Laporan Barang Milik Daerah pada SKPD	21.803.900,00	21.726.500,00	(77.400,00)	99,65
20	Penatausahaan Barang Milik Daerah pada SKPD	812.381.700,00	785.781.500,00	(26.600.200,00)	96,73
	Administrasi Kepegawaian Perangkat Daerah	6.673.164.200,00	6.356.821.034,00	(316.343.166,00)	95,26
21	Pendataan dan Pengolahan Administrasi Kepegawaian	5.305.798.400,00	5.194.064.400,00	(111.734.000,00)	97,89
22	Koordinasi dan Pelaksanaan Sistem Informasi Kepegawaian	38.005.800,00	38.005.800,00	0,00	100,00
23	Monitoring, Evaluasi, dan Penilaian Kinerja Pegawai	113.118.000,00	107.703.000,00	(5.415.000,00)	95,21
24	Pendidikan dan Pelatihan Pegawai Berdasarkan Tugas dan Fungsi	592.121.600,00	515.400.234,00	(76.721.366,00)	87,04
25	Sosialisasi Peraturan Perundang-Undangan	624.120.400,00	501.647.600,00	(122.472.800,00)	80,38
	Administrasi Umum Perangkat Daerah	14.102.791.313,00	13.346.545.791,00	(756.245.522,00)	94,64
26	Penyediaan Komponen Instalasi Listrik/Penerangan Bangunan Kantor	262.330.690,00	253.182.925,00	(9.147.765,00)	96,51

NO	URAIAN PROGRAM	ANGGARAN	REALISASI	LEBIH/ (KURANG)	%
1	2	3	4	5	6
27	Penyediaan Peralatan dan Perlengkapan Kantor	1.438.926.569,00	1.420.519.080,00	(18.407.489,00)	98,72
28	Penyediaan Peralatan Rumah Tangga	42.161.900,00	27.613.480,00	(14.548.420,00)	65,49
29	Penyediaan Bahan Logistik Kantor	1.048.583.710,00	1.006.052.796,00	(42.530.914,00)	95,94
30	Penyediaan Barang Cetak dan Penggandaan	1.414.047.586,00	1.301.107.340,00	(112.940.246,00)	92,01
31	Penyediaan Bahan Bacaan dan Peraturan Perundang-undangan	534.566.000,00	475.050.800,00	(59.515.200,00)	88,87
32	Penyediaan Bahan/Material	1.177.000,00	1.177.000,00	0,00	100,00
33	Fasilitasi Kunjungan Tamu	1.258.790.550,00	1.255.832.920,00	(2.957.630,00)	99,77
34	Penyelenggaraan Rapat Koordinasi dan Konsultasi SKPD	7.909.633.908,00	7.428.304.050,00	(481.329.858,00)	93,91
35	Penatausahaan Arsip Dinamis pada SKPD	166.936.000,00	152.068.000,00	(14.868.000,00)	91,09
36	Dukungan Pelaksanaan Sistem Pemerintahan Berbasis Elektronik pada SKPD	25.637.400,00	25.637.400,00	0,00	100,00
	Pengadaan Barang Milik Daerah Penunjang Urusan Pemerintah Daerah	2.845.691.935,00	2.688.412.367,00	(157.279.568,00)	94,47
37	Pengadaan Kendaraan Dinas Operasional atau Lapangan	1.500.400.000,00	1.500.400.000,00	0,00	100,00
38	Pengadaan Mebel	205.878.800,00	57.306.000,00	(148.572.800,00)	27,83
39	Pengadaan Peralatan dan Mesin Lainnya	679.963.635,00	671.542.170,00	(8.421.465,00)	98,76
40	Pengadaan Gedung Kantor atau Bangunan Lainnya	399.800.000,00	399.642.597,00	(157.403,00)	99,96
41	Pengadaan Sarana dan Prasarana Gedung Kantor atau Bangunan Lainnya	59.649.500,00	59.521.600,00	(127.900,00)	99,79
	Penyediaan Jasa Penunjang Urusan Pemerintahan Daerah	15.675.778.788,00	14.550.759.614,00	(1.125.019.174,00)	92,82
42	Penyediaan Jasa Surat Menyurat	3.195.252.100,00	3.105.260.300,00	(89.991.800,00)	97,18
43	Penyediaan Jasa Komunikasi, Sumber Daya Air dan Listrik	4.682.796.915,00	4.018.919.118,00	(663.877.797,00)	85,82
44	Penyediaan Jasa Peralatan dan Perlengkapan Kantor	381.495.995,00	347.291.528,00	(34.204.467,00)	91,03
45	Penyediaan Jasa Pelayanan Umum Kantor	7.416.233.778,00	7.079.288.668,00	(336.945.110,00)	95,46
	Pemeliharaan Barang Milik Daerah Penunjang Urusan Pemerintahan Daerah	7.534.019.700,00	6.924.714.550,18	(609.305.149,82)	91,91

NO	URAIAN PROGRAM	ANGGARAN	REALISASI	LEBIH/ (KURANG)	%
1	2	3	4	5	6
46	Penyediaan Jasa Pemeliharaan, Biaya Pemeliharaan, dan Pajak Kendaraan Perorangan Dinas atau Kendaraan Dinas Jabatan	1.629.644.150,00	1.441.111.656,00	(188.532.494,00)	88,43
47	Penyediaan Jasa Pemeliharaan, Biaya Pemeliharaan, Pajak dan Perizinan Kendaraan Dinas Operasional atau Lapangan	2.559.549.466,00	2.240.744.037,00	(318.805.429,00)	87,54
48	Penyediaan Jasa Pemeliharaan, Biaya Pemeliharaan dan Perizinan Alat Besar	582.235.402,00	569.502.215,00	(12.733.187,00)	97,81
49	Pemeliharaan Peralatan dan Mesin Lainnya	514.633.800,00	486.348.900,00	(28.284.900,00)	94,50
50	Pemeliharaan/Rehabilitasi Gedung Kantor dan Bangunan Lainnya	2.002.781.282,00	1.966.454.092,18	(36.327.189,82)	98,19
51	Pemeliharaan/Rehabilitasi Sarana dan Prasarana Gedung Kantor atau Bangunan Lainnya	169.830.600,00	151.808.650,00	(18.021.950,00)	89,39
52	Pemeliharaan/Rehabilitasi Sarana dan Prasarana Pendukung Gedung Kantor atau Bangunan Lainnya	75.345.000,00	68.745.000,00	(6.600.000,00)	91,24
	Administrasi Keuangan dan Operasional Kepala Daerah dan Wakil Kepala Daerah	261.000.000,00	179.027.500,00	(81.972.500,00)	68,59
53	Penyediaan Pakaian Dinas dan Atribut Kelengkapan Kepala Daerah dan Wakil Kepala Daerah	81.000.000,00	81.000.000,00	0,00	100,00
54	Pelaksanaan Medical Check Up Kepala Daerah dan Wakil Kepala Daerah	180.000.000,00	98.027.500,00	(81.972.500,00)	54,46
	Koordinasi dan Penyusunan Rencana Anggaran Daerah	1.516.197.200,00	1.439.334.273,00	(76.862.927,00)	94,93
55	Koordinasi dan Penyusunan KUA dan PPAS	51.690.000,00	51.133.550,00	(556.450,00)	98,92
56	Koordinasi dan Penyusunan Perubahan KUA dan Perubahan PPAS	50.300.000,00	49.399.000,00	(901.000,00)	98,21
57	Koordinasi dan Penyusunan Peraturan Daerah tentang APBD dan Peraturan Kepala Daerah tentang Penjabaran APBD	192.067.200,00	201.814.200,00	9.747.000,00	105,07
58	Koordinasi dan Penyusunan Peraturan Daerah tentang Perubahan APBD dan Peraturan Kepala Daerah tentang Penjabaran Perubahan APBD	196.870.000,00	195.429.700,00	(1.440.300,00)	99,27

NO	URAIAN PROGRAM	ANGGARAN	REALISASI	LEBIH/ (KURANG)	%
1	2	3	4	5	6
59	Koordinasi dan Penyusunan Regulasi serta Kebijakan Bidang Anggaran	137.770.000,00	138.069.823,00	299.823,00	100,22
60	Koordinasi Perencanaan Anggaran Belanja Daerah	708.650.000,00	632.877.000,00	(75.773.000,00)	89,31
61	Pembinaan Perencanaan Penganggaran Daerah Pemerintah Kabupaten/Kota	178.850.000,00	170.611.000,00	(8.239.000,00)	95,39
	Koordinasi Penyelenggaraan Kegiatan Pemerintahan di Tingkat Kecamatan	210.836.000,00	208.422.200,00	(2.413.800,00)	98,86
62	Koordinasi/Sinergi Perencanaan dan Pelaksanaan Kegiatan Pemerintahan dengan Perangkat Daerah dan Instansi Vertikal Terkait	104.717.600,00	104.307.200,00	(410.400,00)	99,61
63	Peningkatan Efektifitas Kegiatan Pemerintahan di Tingkat Kecamatan	106.118.400,00	104.115.000,00	(2.003.400,00)	98,11
	Pelayanan Pendaftaran Penduduk	60.197.100,00	60.184.100,00	(13.000,00)	99,98
64	Pendataan Penduduk Non Permanen dan Rentan Administrasi Kependudukan	20.497.100,00	20.484.100,00	(13.000,00)	99,94
65	Pencatatan, Penatausahaan dan Penerbitan Dokumen atas Pendaftaran Penduduk	23.000.000,00	23.000.000,00	0,00	100,00
66	Peningkatan Pelayanan Pendaftaran Penduduk	16.700.000,00	16.700.000,00	0,00	100,00
	Pelembagaan Pengarusutamaan Gender (PUG) pada Lembaga Pemerintah Kewenangan Kabupaten/Kota	48.297.400,00	48.297.400,00	0,00	100,00
67	Advokasi Kebijakan dan Pendampingan Pelaksanaan PUG termasuk PPRG	48.297.400,00	48.297.400,00	0,00	100,00
	Pemaduan dan Sinkronisasi Kebijakan Pemerintah Daerah Provinsi dengan Pemerintah Daerah Kabupaten/Kota dalam rangka Pengendalian Kuantitas Penduduk	96.865.700,00	95.331.700,00	(1.534.000,00)	98,42
68	Advokasi, Sosialisasi dan Fasilitasi Pelaksanaan Pendidikan Kependudukan Jalur Formal di Satuan Pendidikan Jenjang SD/MI dan SLTP/MTS, Jalur Nonformal dan Informal	6.631.700,00	6.631.700,00	0,00	100,00
69	Pelaksanaan Rapat Pengendalian Program KKBPK	90.234.000,00	88.700.000,00	(1.534.000,00)	98,30

NO	URAIAN PROGRAM	ANGGARAN	REALISASI	LEBIH/ (KURANG)	%
1	2	3	4	5	6
	Pembentukan Peraturan Daerah dan Peraturan DPRD	1.105.231.300,00	1.080.205.717,00	(25.025.583,00)	97,74
70	Penyusunan dan Pembahasan Program Pembentukan Peraturan Daerah	663.220.000,00	658.255.756,00	(4.964.244,00)	99,25
71	Pembahasan Rancangan Perda	398.866.300,00	395.884.961,00	(2.981.339,00)	99,25
72	Penyelenggaraan Kajian Perundang-Undangan	18.755.000,00	2.015.000,00	(16.740.000,00)	10,74
73	Fasilitasi Penyusunan Penjelasan/Keterangan Naskah Akademik	19.040.000,00	18.700.000,00	(340.000,00)	98,21
74	Penyusunan Tata Tertib DPRD	5.350.000,00	5.350.000,00	0,00	100,00
	Pemberdayaan Sosial Komunitas Adat Terpencil (KAT)	102.460.000,00	70.008.000,00	(32.452.000,00)	68,33
75	Fasilitasi Pemberdayaan Sosial KAT	21.460.000,00	21.460.000,00	0,00	100,00
76	Peningkatan Kapasitas dan Pendampingan KAT	81.000.000,00	48.548.000,00	(32.452.000,00)	59,94
	Penanganan Gangguan Ketenteraman dan Ketertiban Umum dalam 1 (satu) Daerah Kabupaten/Kota	189.889.900,00	189.204.300,00	(685.600,00)	99,64
77	Pencegahan Gangguan Ketenteraman dan Ketertiban Umum melalui Deteksi Dini dan Cegah	115.360.000,00	115.359.700,00	(300,00)	100,00
78	Koordinasi Penyelenggaraan Ketenteraman dan Ketertiban Umum serta Perlindungan Masyarakat Tingkat Kabupaten/Kota	10.000.000,00	10.000.000,00	0,00	100,00
79	Kerjasama antar Lembaga dan Kemitraan dalam Teknik Pencegahan dan Penanganan Gangguan Ketenteraman dan Ketertiban Umum	64.529.900,00	63.844.600,00	(685.300,00)	98,94
	Pendataan Penyediaan dan Rehabilitasi Rumah Korban Bencana atau Relokasi Program Kabupaten/Kota	150.392.425,00	149.768.425,00	(624.000,00)	99,59
80	Identifikasi Perumahan di Lokasi Rawan Bencana atau Terkena Relokasi Program Kabupaten/Kota	150.392.425,00	149.768.425,00	(624.000,00)	99,59
	Penelitian dan Pengembangan Bidang Penyelenggaraan Pemerintahan dan Pengkajian Peraturan	45.441.000,00	45.400.027,00	(40.973,00)	99,91
81	Pengelolaan Data Kelitbangan dan Peraturan	45.441.000,00	45.400.027,00	(40.973,00)	99,91

NO	URAIAN PROGRAM	ANGGARAN	REALISASI	LEBIH/ (KURANG)	%
1	2	3	4	5	6
	Penetapan Rencana Induk Jaringan LLAJ Kabupaten/Kota	943.142.000,00	883.652.000,00	(59.490.000,00)	93,69
82	Pengendalian Pelaksanaan Rencana Induk Jaringan LLAJ Kabupaten/Kota	943.142.000,00	883.652.000,00	(59.490.000,00)	93,69
	Pengadaan, Pemberhentian dan Informasi Kepegawaian ASN	423.761.300,00	321.565.600,00	(102.195.700,00)	75,88
83	Evaluasi Pengadaan ASN dan Pengadaan ASN	286.979.300,00	205.528.200,00	(81.451.100,00)	71,62
84	Evaluasi Pemberhentian ASN	66.538.000,00	56.516.800,00	(10.021.200,00)	84,94
85	Pengelolaan Sistem Informasi Kepegawaian	25.156.000,00	25.152.000,00	(4.000,00)	99,98
86	Evaluasi Data, Informasi dan Sistem Informasi Kepegawaian	45.088.000,00	34.368.600,00	(10.719.400,00)	76,23
	Pengawasan Penggunaan Sarana Pertanian	321.600.960,00	314.141.125,00	(7.459.835,00)	97,68
87	Pengawasan Penggunaan Sarana Pendukung Pertanian sesuai dengan Komoditas, Teknologi dan Spesifik Lokasi	155.031.460,00	152.071.625,00	(2.959.835,00)	98,09
88	Pendampingan Penggunaan Sarana Pendukung Pertanian	166.569.500,00	162.069.500,00	(4.500.000,00)	97,30
	Pengelolaan Arsip Dinamis Daerah Kabupaten/Kota	11.522.000,00	11.397.000,00	(125.000,00)	98,92
89	Penciptaan dan Penggunaan Arsip Dinamis	2.962.000,00	2.962.000,00	0,00	100,00
90	Pemeliharaan dan Penyusutan Arsip Dinamis	640.000,00	515.000,00	(125.000,00)	80,47
91	Pengawasan Arsip Dinamis Kewenangan Kabupaten/Kota	7.920.000,00	7.920.000,00	0,00	100,00
	Pengelolaan Daya Tarik Wisata Kabupaten/Kota	106.632.200,00	101.240.400,00	(5.391.800,00)	94,94
92	Perencanaan Pengembangan Daya Tarik Wisata Kabupaten/Kota	57.177.000,00	56.884.000,00	(293.000,00)	99,49
93	Monitoring dan Evaluasi Pengelolaan Daya Tarik Wisata Kabupaten/Kota	49.455.200,00	44.356.400,00	(5.098.800,00)	89,69
	Pengelolaan Informasi dan Komunikasi Publik Pemerintah Daerah Kabupaten/Kota	1.437.545.150,00	1.430.024.188,00	(7.520.962,00)	99,48
94	Perumusan Kebijakan Teknis Bidang Informasi dan Komunikasi Publik	9.015.000,00	9.004.500,00	(10.500,00)	99,88

NO	URAIAN PROGRAM	ANGGARAN	REALISASI	LEBIH/ (KURANG)	%
1	2	3	4	5	6
95	Pengelolaan Konten dan Perencanaan Media Komunikasi Publik	5.522.600,00	5.522.600,00	0,00	100,00
96	Pengelolaan Media Komunikasi Publik	56.269.200,00	54.306.598,00	(1.962.602,00)	96,51
97	Layanan Hubungan Media	1.156.785.000,00	1.155.920.200,00	(864.800,00)	99,93
98	Penguatan Kapasitas Sumber Daya Komunikasi Publik	18.350.000,00	18.150.000,00	(200.000,00)	98,91
99	Penguatan Tata Kelola Komisi Informasi di Daerah	2.070.000,00	2.070.000,00	0,00	100,00
100	Penyelenggaraan Hubungan Masyarakat, Media dan Kemitraan Komunitas	189.533.350,00	185.050.290,00	(4.483.060,00)	97,63
	Pengelolaan Kebudayaan yang Masyarakat Pelakunya dalam Daerah Kabupaten/Kota	69.802.000,00	69.602.000,00	(200.000,00)	99,71
101	Pelindungan, Pengembangan, Pemanfaatan Objek Pemajuan Kebudayaan	69.802.000,00	69.602.000,00	(200.000,00)	99,71
	Pengelolaan Penangkapan Ikan di Wilayah Sungai, Danau, Waduk, Rawa, dan Genangan Air Lainnya yang dapat Diusahakan dalam 1 (satu) Daerah Kabupaten/ Kota	1.031.779.535,00	1.002.725.263,00	(29.054.272,00)	97,18
102	Penyediaan Prasarana Usaha Perikanan Tangkap	388.765.000,00	380.463.000,00	(8.302.000,00)	97,86
103	Penjaminan Ketersediaan Sarana Usaha Perikanan Tangkap	643.014.535,00	622.262.263,00	(20.752.272,00)	96,77
	Pengelolaan Pendidikan Sekolah Dasar	25.348.172.088,00	25.263.575.906,49	(108.008.078,51)	99,57
104	Pembangunan Ruang Guru/Kepala Sekolah/TU	400.000.000,00	399.072.000,00	(928.000,00)	99,77
105	Pembangunan Ruang Unit Kesehatan Sekolah	76.546.000,00	76.300.000,00	(246.000,00)	99,68
106	Pembangunan Sarana, Prasarana dan Utilitas Sekolah	4.490.827.999,00	4.386.709.000,00	(104.118.999,00)	97,68
107	Rehabilitasi Sedang/Berat Ruang Kelas	2.639.683.992,00	2.617.469.089,00	(22.214.903,00)	99,16
108	Rehabilitasi Sedang/Berat Perpustakaan Sekolah	119.990.000,00	119.248.000,00	(742.000,00)	99,38
109	Pengadaan Alat Praktik dan Peraga Siswa	5.255.000.000,00	5.254.464.668,00	(535.332,00)	99,99
110	Penyelenggaraan Proses Belajar dan Ujian bagi Peserta Didik	6.200.000,00	6.200.000,00	0,00	100,00
111	Penyiapan dan Tindak Lanjut Evaluasi Satuan Pendidikan Dasar	25.311.600,00	25.311.600,00	0,00	100,00
112	Pembinaan Minat, Bakat dan Kreativitas Siswa	3.784.800,00	2.074.900,00	(1.709.900,00)	54,82

NO	URAIAN PROGRAM	ANGGARAN	REALISASI	LEBIH/ (KURANG)	%
1	2	3	4	5	6
113	Pengembangan Karir Pendidik dan Tenaga Kependidikan pada Satuan Pendidikan Sekolah Dasar	87.332.400,00	85.382.400,00	(1.950.000,00)	97,77
114	Pengelolaan Dana BOS Sekolah Dasar	12.243.495.297,00	12.291.344.249,49	24.437.055,49	100,20
	Pengelolaan Perpustakaan Tingkat Daerah Kabupaten/Kota	635.175.500,00	634.035.900,00	(1.139.600,00)	99,82
115	Pengembangan dan Pemeliharaan Layanan Perpustakaan Elektronik	100.000.000,00	99.800.000,00	(200.000,00)	99,80
116	Pengembangan Perpustakaan di Tingkat Daerah Kabupaten/Kota	752.000,00	752.000,00	0,00	100,00
117	Pembinaan Perpustakaan pada Satuan Pendidikan Dasar di Seluruh Wilayah Kabupaten/Kota sesuai dengan Standar Nasional Perpustakaan	782.500,00	782.500,00	0,00	100,00
118	Pengembangan Bahan Pustaka	527.600.000,00	526.660.400,00	(939.600,00)	99,82
119	Pengelolaan dan Pengembangan Bahan Pustaka	6.041.000,00	6.041.000,00	0,00	100,00
	Pengelolaan SDA dan Bangunan Pengaman Pantai pada Wilayah Sungai (WS) dalam 1 (satu) Daerah Kabupaten/Kota	5.884.992.342,42	5.861.409.492,42	(23.582.850,00)	99,60
120	Penyusunan Rencana Teknis dan Dokumen Lingkungan Hidup untuk Konstruksi Bendungan, Embung, dan Bangunan Penampung Air Lainnya	640.085.300,00	626.513.650,00	(13.571.650,00)	97,88
121	Penyusunan Rencana Teknis dan Dokumen Lingkungan Hidup untuk Konstruksi Pengendali Banjir, Lahar, Drainase Utama Perkotaan dan Pengaman Pantai	235.017.000,00	233.639.000,00	(1.378.000,00)	99,41
122	Pembangunan Bangunan Perkuatan Tebing	1.218.302.425,00	1.214.951.425,00	(3.351.000,00)	99,72
123	Pembangunan Pintu Air/Bendung Pengendali Banjir	99.680.000,00	98.279.000,00	(1.401.000,00)	98,59
124	Rehabilitasi Embung dan Penampungan Air Lainnya	3.171.196.417,42	3.170.641.417,42	(555.000,00)	99,98
125	Operasi dan Pemeliharaan Tanggul dan Tebing Sungai	442.168.000,00	440.536.000,00	(1.632.000,00)	99,63
126	Pembinaan dan Pemberdayaan Kelembagaan Pengelolaan SDA Kewenangan Kabupaten/Kota	78.543.200,00	76.849.000,00	(1.694.200,00)	97,84

NO	URAIAN PROGRAM	ANGGARAN	REALISASI	LEBIH/ (KURANG)	%
1	2	3	4	5	6
	Penyadaran, Pemberdayaan, dan Pengembangan Pemuda dan Kepemudaan terhadap Pemuda Pelopor Kabupaten/Kota, Wirausaha Muda Pemula, dan Pemuda Kader Kabupaten/Kota	520.480.900,00	493.815.500,00	(26.665.400,00)	94,88
127	Peningkatan Kepemimpinan, Kepeloporan dan Kesukarelawanan Pemuda	520.480.900,00	493.815.500,00	(26.665.400,00)	94,88
	Penyediaan Fasilitas Pelayanan Kesehatan untuk UKM dan UKP Kewenangan Daerah Kabupaten/Kota	31.642.227.448,00	30.401.919.295,00	(1.240.308.153,00)	96,08
128	Pembangunan Puskesmas	9.796.096.818,00	9.742.738.000,00	(53.358.818,00)	99,46
129	Pembangunan Fasilitas Kesehatan Lainnya	1.050.000.000,00	1.025.597.800,00	(24.402.200,00)	97,68
130	Pengembangan Rumah Sakit	2.479.607.346,00	1.641.359.906,00	(838.247.440,00)	66,19
131	Rehabilitasi dan Pemeliharaan Rumah Sakit	2.258.617.600,00	2.040.134.427,00	(218.483.173,00)	90,33
132	Pengadaan Alat Kesehatan/Alat Penunjang Medik Fasilitas Pelayanan Kesehatan	9.243.350.219,00	9.199.031.814,00	(44.318.405,00)	99,52
133	Pengadaan Obat, Vaksin	1.373.458.544,00	1.362.172.422,00	(11.286.122,00)	99,18
134	Pengadaan Bahan Habis Pakai	5.441.096.921,00	5.390.884.926,00	(50.211.995,00)	99,08
	Penyelenggaraan Pengawasan Internal	585.472.000,00	584.572.599,00	(899.401,00)	99,85
135	Pengawasan Kinerja Pemerintah Daerah	228.609.800,00	228.423.599,00	(186.201,00)	99,92
136	Pengawasan Keuangan Pemerintah Daerah	11.636.000,00	11.628.000,00	(8.000,00)	99,93
137	Reviu Laporan Kinerja	147.663.400,00	147.458.000,00	(205.400,00)	99,86
138	Reviu Laporan Keuangan	20.228.600,00	19.773.000,00	(455.600,00)	97,75
139	Kerjasama Pengawasan Internal	27.524.200,00	27.520.000,00	(4.200,00)	99,98
140	Monitoring dan Evaluasi Tindak Lanjut Hasil Pemeriksaan BPK RI dan Tindak Lanjut Hasil Pemeriksaan APIP	149.810.000,00	149.770.000,00	(40.000,00)	99,97
	Penyelenggaraan Persandian untuk Pengamanan Informasi Pemerintah Daerah Kabupaten/Kota	61.836.900,00	47.828.801,00	(14.008.099,00)	77,35
141	Penetapan Kebijakan Tata Kelola Keamanan Informasi dan Jaring Komunikasi Sandi Pemerintah Daerah Kabupaten/Kota	10.897.000,00	9.170.750,00	(1.726.250,00)	84,16
142	Pelaksanaan Analisis Kebutuhan dan Pengelolaan Sumber Daya Keamanan Informasi Pemerintah Daerah Kabupaten/Kota	21.361.900,00	17.090.301,00	(4.271.599,00)	80,00

NO	URAIAN PROGRAM	ANGGARAN	REALISASI	LEBIH/ (KURANG)	%
1	2	3	4	5	6
143	Pelaksanaan Keamanan Informasi Pemerintahan Daerah Kabupaten/Kota Berbasis Elektronik dan Non Elektronik	17.925.000,00	10.883.750,00	(7.041.250,00)	60,72
144	Penyediaan Layanan Keamanan Informasi Pemerintah Daerah Kabupaten/Kota	11.653.000,00	10.684.000,00	(969.000,00)	91,68
	Penyelenggaraan Statistik Sektoral di Lingkup Daerah Kabupaten/Kota	184.659.000,00	145.777.300,00	(38.881.700,00)	78,94
145	Koordinasi dan Sinkronisasi Pengumpulan, Pengolahan, Analisis dan Diseminasi Data Statistik Sektoral	96.064.800,00	76.190.100,00	(19.874.700,00)	79,31
146	Membangun Metadata Statistik Sektoral	59.109.000,00	53.058.200,00	(6.050.800,00)	89,76
147	Pengembangan Infrastruktur	29.485.200,00	16.529.000,00	(12.956.200,00)	56,06
	Penyusunan Perencanaan dan Pendanaan	99.889.000,00	81.627.000,00	(18.262.000,00)	81,72
148	Koordinasi Pelaksanaan Forum SKPD/Lintas SKPD	26.590.000,00	21.740.000,00	(4.850.000,00)	81,76
149	Pelaksanaan Musrenbang Kabupaten/Kota	30.724.000,00	30.345.000,00	(379.000,00)	98,77
150	Koordinasi Penyusunan dan Penetapan Dokumen Perencanaan Pembangunan Daerah Kabupaten/Kota	42.575.000,00	29.542.000,00	(13.033.000,00)	69,39
	Penyusunan Rencana Tenaga Kerja (RTK)	77.885.000,00	75.505.000,00	(2.380.000,00)	96,94
151	Penyusunan Rencana Tenaga Kerja Makro	77.885.000,00	75.505.000,00	(2.380.000,00)	96,94
	Penyusunan, Penerapan dan Evaluasi Rencana Pembangunan Industri Kabupaten/Kota	72.000.000,00	31.974.000,00	(40.026.000,00)	44,41
152	Koordinasi, Sinkronisasi, dan Pelaksanaan Pembangunan Sumber Daya Industri	72.000.000,00	31.974.000,00	(40.026.000,00)	44,41
	Perumusan Kebijakan Teknis dan Pemantapan Pelaksanaan Bidang Ideologi Pancasila dan Karakter Kebangsaan	126.931.800,00	124.485.600,00	(2.446.200,00)	98,07

NO	URAIAN PROGRAM	ANGGARAN	REALISASI	LEBIH/ (KURANG)	%
1	2	3	4	5	6
153	Pelaksanaan Kebijakan di Bidang Ideologi Wawasan Kebangsaan, Bela Negara, Karakter Bangsa, Pembauran Kebangsaan, Bineka Tunggal Ika dan Sejarah Kebangsaan	45.306.600,00	42.860.400,00	(2.446.200,00)	94,60
154	Pelaksanaan Koordinasi di Bidang Ideologi Wawasan Kebangsaan, Bela Negara, Karakter	81.625.200,00	81.625.200,00	0,00	100,00
	Rencana Perlindungan dan Pengelolaan Lingkungan Hidup (RPPLH) Kabupaten/Kota	124.598.150,00	122.325.000,00	(2.273.150,00)	98,18
155	Penyusunan dan Penetapan RPPLH Kabupaten/Kota	124.598.150,00	122.325.000,00	(2.273.150,00)	98,18
	Fasilitas Kerumahtanggaan Sekretariat Daerah	1.965.714.900,00	1.963.465.656,00	(2.249.244,00)	99,89
156	Penyediaan Kebutuhan Rumah Tangga Kepala Daerah	1.025.808.000,00	1.024.531.956,00	(1.276.044,00)	99,88
157	Penyediaan Kebutuhan Rumah Tangga Wakil Kepala Daerah	777.404.000,00	776.631.700,00	(772.300,00)	99,90
158	Penyediaan Kebutuhan Rumah Tangga Sekretariat Daerah	162.502.900,00	162.302.000,00	(200.900,00)	99,88
	Koordinasi dan Pengelolaan Perbendaharaan Daerah	390.711.900,00	418.468.342,00	27.756.442,00	107,10
159	Koordinasi dan Pengelolaan Kas Daerah	46.817.000,00	45.321.683,00	(1.495.317,00)	96,81
160	Koordinasi, Fasilitas, Asistensi, Sinkronisasi, Supervisi, Monitoring dan Evaluasi Pengelolaan Dana Perimbangan dan Dana Transfer Lainnya	91.347.000,00	90.274.039,00	(1.072.961,00)	98,83
161	Koordinasi dan Penyusunan Laporan Realisasi Penerimaan dan Pengeluaran Kas Daerah, Laporan Aliran Kas, dan Pelaksanaan Pemungutan/Pemotongan dan Penyetoran Perhitungan Fihak Ketiga (PFK)	65.706.000,00	62.754.358,00	(2.951.642,00)	95,51
162	Rekonsiliasi Data Penerimaan dan Pengeluaran Kas serta Pemungutan dan Pemotongan Atas SP2D dengan Instansi Terkait	72.043.000,00	121.152.762,00	49.109.762,00	168,17
163	Penyusunan Petunjuk Teknis Administrasi Keuangan yang Berkaitan dengan Penerimaan dan Pengeluaran Kas Serta Penatausahaan dan Pertanggungjawaban Sub Kegiatan	89.847.900,00	86.389.500,00	(3.458.400,00)	96,15

NO	URAIAN PROGRAM	ANGGARAN	REALISASI	LEBIH/ (KURANG)	%
1	2	3	4	5	6
164	Pembinaan Penatausahaan Keuangan Pemerintah Kabupaten/Kota	24.951.000,00	12.576.000,00	(12.375.000,00)	50,40
	Mutasi dan Promosi ASN	390.254.300,00	283.857.335,00	(106.396.965,00)	72,74
165	Pengelolaan Mutasi ASN	284.821.800,00	207.121.290,00	(77.700.510,00)	72,72
166	Pengelolaan Kenaikan Pangkat ASN	105.432.500,00	76.736.045,00	(28.696.455,00)	72,78
	Pelaksanaan Pelatihan berdasarkan Unit Kompetensi	405.946.700,00	401.326.400,00	(4.620.300,00)	98,86
167	Proses Pelaksanaan Pendidikan dan Pelatihan Keterampilan bagi Pencari Kerja berdasarkan Klaster Kompetensi	405.946.700,00	401.326.400,00	(4.620.300,00)	98,86
	Pelestarian Kesenian Tradisional yang Masyarakat Pelakunya dalam Daerah Kabupaten/Kota	62.384.600,00	61.334.000,00	(1.050.600,00)	98,32
168	Pelindungan, Pengembangan, Pemanfaatan Objek Pemajuan Tradisi Budaya	36.196.600,00	35.146.000,00	(1.050.600,00)	97,10
169	Pembinaan Sumber Daya Manusia, Lembaga, dan Pranata Tradisional	26.188.000,00	26.188.000,00	0,00	100,00
	Pembahasan Kebijakan Anggaran	438.800.000,00	312.468.215,00	(126.331.785,00)	71,21
170	Pembahasan KUA dan PPAS	136.600.000,00	134.504.700,00	(2.095.300,00)	98,47
171	Pembahasan Perubahan KUA dan Perubahan PPAS	10.150.000,00	10.150.000,00	0,00	100,00
172	Pembahasan APBD	136.750.000,00	135.923.515,00	(826.485,00)	99,40
173	Pembahasan APBD Perubahan	135.000.000,00	11.590.000,00	(123.410.000,00)	8,59
174	Pembahasan Laporan Semester	10.150.000,00	10.150.000,00	0,00	100,00
175	Pembahasan Pertanggungjawaban APBD	10.150.000,00	10.150.000,00	0,00	100,00
	Pemberdayaan Nelayan Kecil dalam Daerah Kabupaten/Kota	62.364.100,00	55.966.100,00	(6.398.000,00)	89,74
176	Pengembangan Kapasitas Nelayan Kecil	25.087.700,00	20.187.700,00	(4.900.000,00)	80,47
177	Pelaksanaan Fasilitas Pembentukan dan Pengembangan Kelembagaan Nelayan Kecil	17.921.700,00	17.423.700,00	(498.000,00)	97,22
178	Pelaksanaan Fasilitas Bantuan Pendanaan, Bantuan Pembiayaan, Kemitraan Usaha	19.354.700,00	18.354.700,00	(1.000.000,00)	94,83
	Pemberdayaan Perempuan Bidang Politik, Hukum, Sosial, dan Ekonomi pada Organisasi Kemasyarakatan Kewenangan Kabupaten/Kota	18.943.400,00	18.743.400,00	(200.000,00)	98,94

NO	URAIAN PROGRAM	ANGGARAN	REALISASI	LEBIH/ (KURANG)	%
1	2	3	4	5	6
179	Advokasi Kebijakan dan Pendampingan Peningkatan Partisipasi Perempuan dan Politik, Hukum, Sosial dan Ekonomi	18.943.400,00	18.743.400,00	(200.000,00)	98,94
	Pembudayaan Gemar Membaca Tingkat Daerah Kabupaten/Kota	10.932.706.838,00	10.784.285.150,00	(148.421.688,00)	98,64
180	Sosialisasi Budaya Baca dan Literasi pada Satuan Pendidikan Dasar dan Pendidikan Khusus serta Masyarakat	10.575.500,00	10.575.500,00	0,00	100,00
181	Pembangunan dan Pemeliharaan Sarana Perpustakaan di Tempat-Tempat Umum yang Menjadi Kewenangan Daerah Kabupaten/Kota	10.886.162.838,00	10.737.741.150,00	(148.421.688,00)	98,64
182	Pemberian Penghargaan Gerakan Budaya Gemar Membaca	27.375.000,00	27.375.000,00	0,00	100,00
183	Pengembangan Literasi Berbasis Inklusi Sosial	343.500,00	343.500,00	0,00	100,00
184	Pemilihan Duta Baca Tingkat Daerah Kabupaten/Kota	8.250.000,00	8.250.000,00	0,00	100,00
	Pemetaan Perkiraan Pengendalian Penduduk Cakupan Daerah Kabupaten/Kota	274.368.000,00	272.121.418,00	(2.246.582,00)	99,18
185	Penyediaan dan Pengolahan Data Kependudukan	176.802.000,00	174.555.418,00	(2.246.582,00)	98,73
186	Membentuk Rumah Data Kependudukan di Kampung KB Untuk Memperkuat Integrasi Program KKBPK di Sektor Lain	25.121.000,00	25.121.000,00	0,00	100,00
187	Pencatatan dan Pengumpulan Data Keluarga	70.935.000,00	70.935.000,00	0,00	100,00
188	Pengolahan dan Pelaporan Data Pengendalian Lapangan dan Pelayanan KB	1.510.000,00	1.510.000,00	0,00	100,00
	Penataan Pendaftaran Penduduk	526.900.000,00	515.027.000,00	(11.873.000,00)	97,75
189	Pengadaan Dokumen Kependudukan selain Blangko KTP-El, Formulir, dan Buku terkait Pendaftaran Penduduk sesuai dengan Kebutuhan	526.900.000,00	515.027.000,00	(11.873.000,00)	97,75
	Penegakan Peraturan Daerah Kabupaten/Kota dan Peraturan Bupati/Wali Kota	2.361.328.000,00	2.335.868.000,00	(25.460.000,00)	98,92
190	Sosialisasi Penegakan Peraturan Daerah dan Peraturan Bupati/Wali Kota	13.280.000,00	13.280.000,00	0,00	100,00

NO	URAIAN PROGRAM	ANGGARAN	REALISASI	LEBIH/ (KURANG)	%
1	2	3	4	5	6
191	Penanganan atas Pelanggaran Peraturan Daerah dan Peraturan Bupati/Wali Kota	2.348.048.000,00	2.322.588.000,00	(25.460.000,00)	98,92
	Penelitian dan Pengembangan Bidang Sosial dan Kependudukan	38.251.000,00	32.850.000,00	(5.401.000,00)	85,88
192	Penelitian dan Pengembangan Partisipasi Masyarakat	38.251.000,00	32.850.000,00	(5.401.000,00)	85,88
	Penetapan Pola Hubungan Komunikasi Sandi Antar Perangkat Daerah Kabupaten/Kota	80.499.000,00	70.285.882,00	(10.213.118,00)	87,31
193	Operasionalisasi Jaring Komunikasi Sandi Pemerintah Daerah Kabupaten/Kota	80.499.000,00	70.285.882,00	(10.213.118,00)	87,31
	Pengelolaan Arsip Statis Daerah Kabupaten/Kota	12.855.000,00	11.265.000,00	(1.590.000,00)	87,63
194	Pengumpulan dan Penyampaian Salinan Otentik Naskah Asli Arsip Terjaga Kepada ANRI	7.575.000,00	7.245.000,00	(330.000,00)	95,64
195	Akuisisi, Pengolahan, Preservasi, dan Akses Arsip Statis	5.280.000,00	4.020.000,00	(1.260.000,00)	76,14
	Pengelolaan Kawasan Strategis Pariwisata Kabupaten/Kota	397.713.510,00	373.398.759,00	(24.314.751,00)	93,89
196	Pengadaan/Pemeliharaan/Rehabilitasi Sarana dan Prasarana dalam Pengelolaan Kawasan Wisata Strategis Pariwisata Kabupaten/Kota	397.713.510,00	373.398.759,00	(24.314.751,00)	93,89
	Pengelolaan Pendidikan Sekolah Menengah Pertama	9.905.197.798,00	9.851.707.962,00	(84.943.311,00)	99,14
197	Pembangunan Sarana, Prasarana dan Utilitas Sekolah	497.753.048,00	477.550.000,00	(20.203.048,00)	95,94
198	Rehabilitasi Sedang/Berat Ruang Kelas Sekolah	2.413.242.950,00	2.396.978.974,00	(16.263.976,00)	99,33
199	Rehabilitasi Sedang/Berat Sarana, Prasarana dan Utilitas Sekolah	124.878.000,00	124.120.000,00	(758.000,00)	99,39
200	Pengadaan Alat Praktik dan Peraga Siswa	1.188.940.000,00	1.127.454.800,00	(61.485.200,00)	94,83
201	Penyelenggaraan Proses Belajar dan Ujian bagi Peserta Didik	3.900.000,00	3.900.000,00	0,00	100,00
202	Penyiapan dan Tindak Lanjut Evaluasi Satuan Pendidikan Sekolah Menengah Pertama	15.706.100,00	15.701.900,00	(4.200,00)	99,97
203	Pembinaan Minat, Bakat dan Kreativitas Siswa	3.128.900,00	1.958.900,00	(1.170.000,00)	62,61
204	Pengembangan Karir Pendidik dan Tenaga Kependidikan pada Satuan Pendidikan Sekolah Menengah Pertama	72.698.800,00	71.762.800,00	(936.000,00)	98,71

NO	URAIAN PROGRAM	ANGGARAN	REALISASI	LEBIH/ (KURANG)	%
1	2	3	4	5	6
205	Pengelolaan Dana BOS Sekolah Menengah Pertama	5.584.950.000,00	5.632.280.588,00	15.877.113,00	100,28
	Pengelolaan Sumber Daya Genetik (SDG) Hewan, Tumbuhan, dan Mikro Organisme Kewenangan Kabupaten/Kota	6.007.700,00	6.007.700,00	0,00	100,00
206	Peningkatan Kualitas SDG Hewan/Tanaman	6.007.700,00	6.007.700,00	0,00	100,00
	Pengembangan dan Pengelolaan Sistem Irigasi Primer dan Sekunder pada Daerah Irigasi yang Luasnya dibawah 1000 Ha dalam 1 (satu) Daerah Kabupaten/Kota	1.336.870.330,00	1.285.106.000,00	(51.764.330,00)	96,13
207	Rehabilitasi Jaringan Irigasi Permukaan	1.336.870.330,00	1.285.106.000,00	(51.764.330,00)	96,13
	Pengumpulan Sumbangan dalam Daerah Kabupaten/Kota	16.000.000,00	16.000.000,00	0,00	100,00
208	Koordinasi dan Sinkronisasi Penerbitan Izin Undian Gratis Berhadiah dan Pengumpulan Uang atau Barang	16.000.000,00	16.000.000,00	0,00	100,00
	Penyediaan dan Penyaluran Pangan Pokok atau Pangan Lainnya sesuai dengan Kebutuhan Daerah Kabupaten/Kota dalam rangka Stabilisasi Pasokan dan Harga Pangan	147.153.200,00	136.129.878,00	(11.023.322,00)	92,51
209	Penyediaan Informasi Harga Pangan dan Neraca Bahan Makanan	50.476.400,00	48.384.100,00	(2.092.300,00)	95,85
210	Penyediaan Pangan Berbasis Sumber Daya Lokal	16.034.800,00	15.402.800,00	(632.000,00)	96,06
211	Pemantauan Stok, Pasokan dan Harga Pangan	51.556.500,00	47.017.328,00	(4.539.172,00)	91,20
212	Pengembangan Kelembagaan Usaha Pangan Masyarakat dan Toko Tani Indonesia	29.085.500,00	25.325.650,00	(3.759.850,00)	87,07
	Penyediaan Layanan Kesehatan untuk UKM dan UKP Rujukan Tingkat Daerah Kabupaten/Kota	38.060.726.414,00	31.578.173.594,00	(6.482.552.820,00)	82,97
213	Pengelolaan Pelayanan Kesehatan Ibu Hamil	303.106.900,00	248.415.800,00	(54.691.100,00)	81,96
214	Pengelolaan Pelayanan Kesehatan Ibu Bersalin	648.732.000,00	217.986.650,00	(430.745.350,00)	33,60
215	Pengelolaan Pelayanan Kesehatan Bayi Baru Lahir	66.749.400,00	66.522.398,00	(227.002,00)	99,66

NO	URAIAN PROGRAM	ANGGARAN	REALISASI	LEBIH/ (KURANG)	%
1	2	3	4	5	6
216	Pengelolaan Pelayanan Kesehatan Balita	180.360.800,00	135.588.400,00	(44.772.400,00)	75,18
217	Pengelolaan Pelayanan Kesehatan pada Usia Pendidikan Dasar	96.560.500,00	67.503.200,00	(29.057.300,00)	69,91
218	Pengelolaan Pelayanan Kesehatan pada Usia Produktif	63.530.000,00	52.218.800,00	(11.311.200,00)	82,20
219	Pengelolaan Pelayanan Kesehatan pada Usia Lanjut	71.180.000,00	57.750.000,00	(13.430.000,00)	81,13
220	Pengelolaan Pelayanan Kesehatan Penderita Hipertensi	42.539.500,00	27.080.000,00	(15.459.500,00)	63,66
221	Pengelolaan Pelayanan Kesehatan Penderita Diabetes Melitus	38.738.600,00	25.635.000,00	(13.103.600,00)	66,17
222	Pengelolaan Pelayanan Kesehatan Orang dengan Gangguan Jiwa Berat	43.683.300,00	23.600.000,00	(20.083.300,00)	54,03
223	Pengelolaan Pelayanan Kesehatan Orang Terduga Tuberkulosis	215.498.000,00	189.198.000,00	(26.300.000,00)	87,80
224	Pengelolaan Pelayanan Kesehatan Orang dengan Risiko Terinfeksi HIV	68.028.600,00	64.153.200,00	(3.875.400,00)	94,30
225	Pengelolaan Pelayanan Kesehatan bagi Penduduk pada Kondisi Kejadian Luar Biasa (KLB)	336.413.100,00	163.981.200,00	(172.431.900,00)	48,74
226	Pengelolaan Pelayanan Kesehatan Gizi Masyarakat	516.091.054,00	486.740.400,00	(29.350.654,00)	94,31
227	Pengelolaan Pelayanan Kesehatan Kerja dan Olahraga	103.934.000,00	54.673.400,00	(49.260.600,00)	52,60
228	Pengelolaan Pelayanan Kesehatan Lingkungan	639.729.344,00	252.296.500,00	(387.432.844,00)	39,44
229	Pengelolaan Pelayanan Promosi Kesehatan	501.310.416,00	380.771.950,00	(120.538.466,00)	75,96
230	Pengelolaan Pelayanan Kesehatan Tradisional, Akupuntur, Asuhan Mandiri dan Tradisional Lainnya	36.908.900,00	32.403.100,00	(4.505.800,00)	87,79
231	Pengelolaan Surveilans Kesehatan	438.559.001,00	199.733.200,00	(238.825.801,00)	45,54
232	Pengelolaan Pelayanan Kesehatan Orang dengan Masalah Kesehatan Jiwa (ODMK)	36.310.600,00	5.655.900,00	(30.654.700,00)	15,58
233	Pengelolaan Pelayanan Kesehatan Jiwa dan NAPZA	23.682.400,00	6.321.800,00	(17.360.600,00)	26,69
234	Pengelolaan Upaya Kesehatan Khusus	287.860.000,00	273.633.800,00	(14.226.200,00)	95,06
235	Pelayanan Kesehatan Penyakit Menular dan Tidak Menular	1.152.163.900,00	893.577.185,00	(258.586.715,00)	77,56
236	Pengelolaan Jaminan Kesehatan Masyarakat	18.490.725.643,00	15.877.770.713,00	(2.612.954.930,00)	85,87
237	Deteksi Dini Penyalahgunaan NAPZA di Fasyankes dan Sekolah	22.369.800,00	360.000,00	(22.009.800,00)	1,61

NO	URAIAN PROGRAM	ANGGARAN	REALISASI	LEBIH/ (KURANG)	%
1	2	3	4	5	6
238	Pengambilan dan Pengiriman Spesimen Penyakit Potensial KLB ke Laboratorium Rujukan/Nasional	2.550.000,00	0,00	(2.550.000,00)	0,00
239	Operasional Pelayanan Rumah Sakit	11.898.788.269,00	10.304.452.250,00	(1.594.336.019,00)	86,60
240	Operasional Pelayanan Puskesmas	718.988.323,00	491.808.100,00	(227.180.223,00)	68,40
241	Operasional Pelayanan Fasilitas Kesehatan Lainnya	417.038.445,00	412.188.348,00	(4.850.097,00)	98,84
242	Investigasi Awal Kejadian Tidak Diharapkan (Kejadian Ikutan Pasca Imunisasi dan Pemberian Obat Massal)	545.360.219,00	520.369.600,00	(24.990.619,00)	95,42
243	Pelaksanaan Kewaspadaan Dini dan Respon Wabah	53.235.400,00	45.784.700,00	(7.450.700,00)	86,00
	Penyediaan Perlengkapan Jalan di Jalan Kabupaten/Kota	5.693.067.052,00	5.538.490.753,00	(154.576.299,00)	97,28
244	Penyediaan Perlengkapan Jalan di Jalan Kabupaten/Kota	1.087.492.425,00	1.060.067.900,00	(27.424.525,00)	97,48
245	Rehabilitasi dan Pemeliharaan Perlengkapan Jalan	4.605.574.627,00	4.478.422.853,00	(127.151.774,00)	97,24
	Penyelenggaraan Pengawasan dengan Tujuan Tertentu	53.020.000,00	52.980.000,00	0,00	99,92
246	Penanganan Penyelesaian Kerugian Negara/Daerah	2.528.000,00	2.528.000,00	0,00	100,00
247	Pengawasan Dengan Tujuan Tertentu	50.492.000,00	50.452.000,00	(40.000,00)	99,92
	Perumusan Kebijakan Teknis dan Pemantapan Pelaksanaan Bidang Pendidikan Politik, Etika Budaya Politik, Peningkatan Demokrasi, Fasilitas Kelembagaan Pemerintahan, Perwakilan dan Partai Politik, Pemilihan Umum/Pemilihan Umum Kepala Daerah, serta Pemantauan	153.595.400,00	146.635.400,00	(6.960.000,00)	95,47
248	Pelaksanaan Kebijakan Di Bidang Pendidikan Politik, Etika Budaya Politik, Peningkatan Demokrasi, Fasilitas Kelembagaan Pemerintahan, Perwakilan dan Partai Politik, Pemilihan Umum/Pemilihan Umum Kepala Daerah, Serta Pemantauan Situasi Politik Di Daerah	153.595.400,00	146.635.400,00	(6.960.000,00)	95,47
	Sertifikasi, Kelembagaan, Pengembangan Kompetensi Manajerial dan Fungsional	1.602.630.880,00	1.535.858.831,00	(66.772.049,00)	95,83

NO	URAIAN PROGRAM	ANGGARAN	REALISASI	LEBIH/ (KURANG)	%
1	2	3	4	5	6
249	Penyusunan Kebijakan Teknis dan Rencana Sertifikasi Kompetensi, Pengelolaan Kelembagaan, Tenaga Pengembang Kompetensi, Sumber Belajar, Kerjasama, Pengembangan Kompetensi Pimpinan Daerah, Jabatan Pimpinan Tinggi, Kepemimpinan dan Prajabatan, Sertajabatan Fu	15.523.700,00	9.884.000,00	(5.639.700,00)	63,67
250	Penyelenggaraan Pengembangan Kompetensi bagi Pimpinan Daerah, Jabatan Pimpinan Tinggi, Jabatan Fungsional, Kepemimpinan, dan Prajabatan	1.587.107.180,00	1.525.974.831,00	(61.132.349,00)	96,15
	Koordinasi dan Pelaksanaan Akuntansi dan Pelaporan Keuangan Daerah	512.823.630,00	475.834.201,00	(36.989.429,00)	92,79
251	Koordinasi Pelaksanaan Akuntansi Penerimaan dan Pengeluaran Kas Daerah	5.773.020,00	3.847.800,00	(1.925.220,00)	66,65
252	Rekonsiliasi dan Verifikasi Aset, Kewajiban, Ekuitas, Pendapatan, Belanja, Pembiayaan, Pendapatan-LO dan Beban	29.330.820,00	23.510.719,00	(5.820.101,00)	80,16
253	Koordinasi Penyusunan Laporan Pertanggungjawaban Pelaksanaan APBD Bulanan, Triwulanan dan Semesteran	24.841.000,00	23.967.000,00	(874.000,00)	96,48
254	Konsolidasi Laporan Keuangan SKPD, BLUD dan Laporan Keuangan Pemerintah Daerah	111.291.119,00	111.001.211,00	(289.908,00)	99,74
255	Koordinasi dan Penyusunan Rancangan Peraturan Daerah tentang Pertanggungjawaban Pelaksanaan APBD Kabupaten/Kota dan Rancangan Peraturan Kepala Daerah tentang Penjabaran	62.903.281,00	60.909.281,00	(1.994.000,00)	96,83
256	Penyusunan Tanggapan/Tindak Lanjut terhadap LHP BPK atas Laporan Pertanggungjawaban Pelaksanaan APBD	4.983.000,00	4.295.000,00	(688.000,00)	86,19
257	Koordinasi, Sinkronisasi, dan Penyelesaian Tuntutan Perbendaharaan dan Tuntutan Kerugian Daerah	251.857.700,00	230.724.000,00	(21.133.700,00)	91,61
258	Penyusunan Analisis Laporan Pertanggungjawaban Pelaksanaan APBD	3.577.750,00	3.456.250,00	(121.500,00)	96,60

NO	URAIAN PROGRAM	ANGGARAN	REALISASI	LEBIH/ (KURANG)	%
1	2	3	4	5	6
259	Penyusunan Kebijakan dan Panduan Teknis Operasional Penyelenggaraan Akuntansi Pemerintah Daerah	4.323.000,00	2.266.000,00	(2.057.000,00)	52,42
260	Penyusunan Sistem dan Prosedur Akuntansi dan Pelaporan Keuangan Pemerintah Daerah	2.713.700,00	2.486.700,00	(227.000,00)	91,64
261	Pembinaan Akuntansi, Pelaporan dan Pertanggungjawaban Pemerintah Kabupaten/Kota	10.162.240,00	9.062.240,00	(1.100.000,00)	89,18
262	Koordinasi dan Penyusunan Statistik Keuangan Pemerintahan Daerah	1.067.000,00	308.000,00	(759.000,00)	28,87
	Koordinasi Pemeliharaan Prasarana dan Sarana Pelayanan Umum	29.000.000,00	29.000.000,00	0,00	100,00
263	Koordinasi/Sinergi dengan Perangkat Daerah dan/atau Instansi Vertikal yang terkait dalam Pemeliharaan Sarana dan Prasarana Pelayanan Umum	29.000.000,00	29.000.000,00	0,00	100,00
	Pelaksanaan Advokasi, Komunikasi, Informasi dan Edukasi (KIE) Pengendalian Penduduk dan KB sesuai Kearifan Budaya Lokal	153.204.700,00	153.006.000,00	(198.700,00)	99,87
264	Komunikasi, Informasi dan Edukasi (KIE) Program KKBPK sesuai Kearifan Budaya Lokal	123.000.000,00	123.000.000,00	0,00	100,00
265	Penggunaan Media Massa Cetak, Elektronik dan Media Lainnya sesuai Kearifan Budaya Lokal Dalam Pencitraan Program KKBPK	30.204.700,00	30.006.000,00	(198.700,00)	99,34
	Pembangunan dan Rehabilitasi Rumah Korban Bencana atau Relokasi Program Kabupaten/Kota	58.609.100,00	55.161.100,00	(3.448.000,00)	94,12
266	Rehabilitasi Rumah bagi Korban Bencana	29.698.600,00	26.250.600,00	(3.448.000,00)	88,39
267	Pembangunan Rumah bagi Korban Bencana	28.910.500,00	28.910.500,00	0,00	100,00
	Pembinaan dan Pengembangan Olahraga Pendidikan pada Jenjang Pendidikan yang menjadi Kewenangan Daerah Kabupaten/Kota	20.402.900,00	18.287.700,00	(2.115.200,00)	89,63
268	Koordinasi, Sinkronisasi dan Pelaksanaan Penyediaan Sarana dan Prasarana Olahraga Kabupaten/Kota	20.402.900,00	18.287.700,00	(2.115.200,00)	89,63

NO	URAIAN PROGRAM	ANGGARAN	REALISASI	LEBIH/ (KURANG)	%
1	2	3	4	5	6
	Pembinaan Lembaga Pelatihan Kerja Swasta	19.353.500,00	17.599.000,00	(1.754.500,00)	90,93
269	Pembinaan Lembaga Pelatihan Kerja Swasta	19.353.500,00	17.599.000,00	(1.754.500,00)	90,93
	Pemeriksaan dan Pengawasan Koperasi, Koperasi Simpan Pinjam/Unit Simpan Pinjam Koperasi yang Wilayah Keanggotaannya dalam Daerah Kabupaten/ Kota	17.280.000,00	17.280.000,00	0,00	100,00
270	Pengawasan Kekuatan, Kesehatan, Kemandirian, Ketangguhan, serta Akuntabilitas Koperasi Kewenangan Kabupaten/Kota	17.280.000,00	17.280.000,00	0,00	100,00
	Penataan Organisasi	453.900.500,00	440.757.270,00	(13.143.230,00)	97,10
271	Pengelolaan Kelembagaan dan Analisis Jabatan	147.785.970,00	141.009.970,00	(6.776.000,00)	95,41
272	Fasilitasi Pelayanan Publik dan Tata Laksana	113.832.530,00	112.658.500,00	(1.174.030,00)	98,97
273	Peningkatan Kinerja dan Reformasi Birokrasi	70.280.000,00	68.239.000,00	(2.041.000,00)	97,10
274	Monitoring, Evaluasi dan Pengendalian Kualitas Pelayanan Publik dan Tata Laksana	57.013.000,00	56.070.000,00	(943.000,00)	98,35
275	Koordinasi dan Penyusunan Laporan Kinerja Pemerintah Daerah	64.989.000,00	62.779.800,00	(2.209.200,00)	96,60
	Pencegahan Pencemaran dan/atau Kerusakan Lingkungan Hidup Kabupaten/Kota	107.142.900,00	77.138.820,00	(30.004.080,00)	72,00
276	Koordinasi, Sinkronisasi dan Pelaksanaan Pencegahan Pencemaran Lingkungan Hidup Dilaksanakan terhadap Media Tanah, Air, Udara, dan Laut	55.874.600,00	26.066.120,00	(29.808.480,00)	46,65
277	Koordinasi, Sinkronisasi dan Pelaksanaan Pengendalian Emisi Gas Rumah Kaca, Mitigasi dan Adaptasi Perubahan Iklim	51.268.300,00	51.072.700,00	(195.600,00)	99,62
	Pengawasan Penyelenggaraan Pemerintahan	249.540.000,00	229.261.385,00	(20.278.615,00)	91,87
278	Pengawasan Urusan Pemerintahan bidang Pemerintahan dan Hukum	9.270.000,00	8.730.000,00	(540.000,00)	94,17
279	Pengawasan Urusan Pemerintahan Bidang Infrastruktur	12.420.000,00	11.565.000,00	(855.000,00)	93,12
280	Pengawasan Urusan Pemerintahan Bidang Kesejahteraan Rakyat	18.540.000,00	15.225.000,00	(3.315.000,00)	82,12

NO	URAIAN PROGRAM	ANGGARAN	REALISASI	LEBIH/ (KURANG)	%
1	2	3	4	5	6
281	Pengawasan Urusan Pemerintahan Bidang Perekonomian	12.420.000,00	9.585.000,00	(2.835.000,00)	77,17
282	Pengawasan Urusan Pemerintahan Bidang Sumber Daya Alam	6.210.000,00	5.955.000,00	(255.000,00)	95,89
283	Pengawasan Tindak Lanjut Hasil Pemeriksaan Laporan Keuangan oleh Badan Pemeriksa Keuangan	6.210.000,00	3.630.000,00	(2.580.000,00)	58,45
284	Pengawasan Penggunaan Anggaran	184.470.000,00	174.571.385,00	(9.898.615,00)	94,63
	Pengelolaan dan Keseimbangan Cadangan Pangan Kabupaten/Kota	228.261.980,00	204.369.065,00	(23.892.915,00)	89,53
285	Koordinasi dan Sinkronisasi Pengendalian Cadangan Pangan Kabupaten/Kota	32.041.000,00	25.295.365,00	(6.745.635,00)	78,95
286	Penyusunan Rencana Kebutuhan Pangan Lokal	17.742.500,00	16.684.500,00	(1.058.000,00)	94,04
287	Pengadaan Cadangan Pangan Pemerintah Kabupaten/Kota	158.760.000,00	146.137.500,00	(12.622.500,00)	92,05
288	Pemeliharaan Cadangan Pangan Pemerintah Kabupaten/Kota	19.718.480,00	16.251.700,00	(3.466.780,00)	82,42
	Pengelolaan dan Pengembangan Sistem Penyediaan Air Minum (SPAM) di Daerah Kabupaten/Kota	6.946.205.537,00	6.690.170.698,50	(256.034.838,50)	96,31
289	Penyusunan Rencana, Kebijakan, Strategi dan Teknis SPAM	237.588.800,00	236.538.800,00	(1.050.000,00)	99,56
290	Supervisi Pembangunan/Peningkatan/ Perluasan/Perbaikan SPAM	88.976.800,00	88.976.800,00	0,00	100,00
291	Pembangunan SPAM Jaringan Perpipaan di Kawasan Perkotaan	1.829.457.400,00	1.637.042.400,00	(192.415.000,00)	89,48
292	Perluasan SPAM Jaringan Perpipaan di Kawasan Perkotaan	4.222.044.000,00	4.175.144.900,00	(46.899.100,00)	98,89
293	Pembinaan dan Pengawasan terhadap Penyelenggaraan SPAM oleh Badan Usaha Untuk Kebutuhan Sendiri	104.824.680,00	104.824.680,00	0,00	100,00
294	Pembinaan dan Pengawasan terhadap Penyelenggaraan SPAM oleh Pemerintah Desa dan Kelompok Masyarakat	19.109.100,00	19.109.100,00	0,00	100,00
295	Operasi dan Pemeliharaan SPAM di Kawasan Perkotaan	444.204.757,00	428.534.018,50	(15.670.738,50)	96,47
	Pengelolaan Destinasi Pariwisata Kabupaten/Kota	2.492.955.875,00	2.478.639.794,00	(14.316.081,00)	99,43
296	Pengembangan Destinasi Pariwisata Kabupaten/Kota	2.492.955.875,00	2.478.639.794,00	(14.316.081,00)	99,43

NO	URAIAN PROGRAM	ANGGARAN	REALISASI	LEBIH/ (KURANG)	%
1	2	3	4	5	6
	Pengelolaan e-government Di Lingkup Pemerintah Daerah Kabupaten/Kota	1.539.260.419,00	1.067.390.315,00	(471.870.104,00)	69,34
297	Pengelolaan Pusat Data Pemerintahan Daerah	41.134.550,00	37.461.850,00	(3.672.700,00)	91,07
298	Penyelenggaraan Sistem Komunikasi Intra Pemerintah Daerah	82.375.000,00	73.118.636,00	(9.256.364,00)	88,76
299	Pengembangan Aplikasi dan Proses Bisnis Pemerintahan Berbasis Elektronik	537.975.669,00	144.103.669,00	(393.872.000,00)	26,79
300	Penyelenggaraan Sistem Penghubung Layanan Pemerintah	12.507.000,00	6.303.000,00	(6.204.000,00)	50,40
301	Pengembangan dan Pengelolaan Ekosistem Kabupaten/Kota Cerdas dan Kota Cerdas	828.301.000,00	769.536.000,00	(58.765.000,00)	92,91
302	Pengembangan dan Pengelolaan Sumber Daya Teknologi Informasi dan Komunikasi Pemerintah Daerah	36.967.200,00	36.867.160,00	(100.040,00)	99,73
	Pengelolaan Pendidikan Anak Usia Dini (PAUD)	5.322.996.043,00	5.242.763.732,00	(80.232.311,00)	98,49
303	Pembangunan Gedung/Ruang Kelas/Ruang Guru PAUD	1.118.566.200,00	1.114.729.000,00	(3.837.200,00)	99,66
304	Pembangunan Sarana, Prasarana dan Utilitas PAUD	1.559.561.803,00	1.555.614.000,00	(3.947.803,00)	99,75
305	Rehabilitasi Sedang/Berat Gedung/Ruang Kelas/Ruang Guru PAUD	1.295.284.000,00	1.289.877.792,00	(5.406.208,00)	99,58
306	Rehabilitasi Sedang/Berat Pembangunan Sarana, Prasarana dan Utilitas PAUD	97.256.000,00	96.710.000,00	(546.000,00)	99,44
307	Penyelenggaraan Proses Belajar PAUD	60.325.300,00	59.041.300,00	(1.284.000,00)	97,87
308	Penyiapan dan Tindak Lanjut Evaluasi Satuan PAUD	12.431.100,00	5.400.000,00	(7.031.100,00)	43,44
309	Penyediaan Pendidik dan Tenaga Kependidikan bagi Satuan PAUD	9.507.600,00	9.507.600,00	0,00	100,00
310	Pengembangan Karir Pendidik dan Tenaga Kependidikan pada Satuan Pendidikan PAUD	126.319.040,00	125.959.040,00	(360.000,00)	99,72
311	Pembinaan Kelembagaan dan Manajemen PAUD	26.745.000,00	24.425.000,00	(2.320.000,00)	91,33
312	Pengelolaan Dana BOP PAUD	1.017.000.000,00	961.500.000,00	(55.500.000,00)	94,54
	Pengelolaan Simpul Jaringan Informasi Kearsipan Nasional Tingkat Kabupaten/Kota	337.500,00	337.500,00	0,00	100,00

NO	URAIAN PROGRAM	ANGGARAN	REALISASI	LEBIH/ (KURANG)	%
1	2	3	4	5	6
313	Pemberdayaan Kapasitas Unit Kearsipan dan Lembaga Kearsipan Daerah Kabupaten/Kota	337.500,00	337.500,00	0,00	100,00
	Pengelolaan Terminal Penumpang Tipe C	147.760.000,00	147.760.000,00	0,00	100,00
314	Rehabilitasi dan Pemeliharaan Terminal (Fasilitas Utama dan Pendukung)	147.760.000,00	147.760.000,00	0,00	100,00
	Pengembangan Kompetensi ASN	466.562.000,00	333.197.800,00	(133.364.200,00)	71,42
315	Pengelolaan Pendidikan Lanjutan ASN	448.666.000,00	320.766.000,00	(127.900.000,00)	71,49
316	Evaluasi Pengembangan Jabatan Fungsional	17.896.000,00	12.431.800,00	(5.464.200,00)	69,47
	Pengembangan Potensi Sumber Kesejahteraan Sosial Daerah Kabupaten/Kota	39.040.000,00	20.955.900,00	(18.084.100,00)	53,68
317	Peningkatan Kemampuan Potensi Pekerja Sosial Masyarakat Kewenangan Kabupaten/Kota	39.040.000,00	20.955.900,00	(18.084.100,00)	53,68
	Pengendalian, Evaluasi dan Pelaporan Bidang Perencanaan Pembangunan Daerah	150.100.500,00	113.120.514,00	(36.979.986,00)	75,36
318	Koordinasi Pengendalian Perencanaan dan Pelaksanaan Pembangunan Daerah di Kabupaten/Kota	27.788.235,00	18.405.235,00	(9.383.000,00)	66,23
319	Pengendalian Pelaksanaan Kerjasama Daerah	33.105.500,00	26.201.879,00	(6.903.621,00)	79,15
320	Monitoring, Evaluasi dan Penyusunan Laporan Berkala Pelaksanaan Pembangunan Daerah	89.206.765,00	68.513.400,00	(20.693.365,00)	76,80
	Penguatan dan Pengembangan Lembaga Penyedia Layanan Pemberdayaan Perempuan Kewenangan Kabupaten/Kota	1.775.834.222,00	808.622.250,00	(967.211.972,00)	45,53
321	Advokasi Kebijakan dan Pendampingan kepada Lembaga Penyedia Layanan Pemberdayaan Perempuan Kewenangan Kabupaten/Kota	1.520.284.250,00	665.581.050,00	(854.703.200,00)	43,78
322	Pengembangan Komunikasi, Informasi dan Edukasi (KIE) Pemberdayaan Perempuan Kewenangan Kabupaten/Kota	255.549.972,00	143.041.200,00	(112.508.772,00)	55,97

NO	URAIAN PROGRAM	ANGGARAN	REALISASI	LEBIH/ (KURANG)	%
1	2	3	4	5	6
	Penyediaan Informasi Industri untuk Informasi Industri untuk IUI, IPUI, IUKI dan IPKI Kewenangan Kabupaten/Kota	22.293.000,00	21.600.000,00	(693.000,00)	96,89
323	Diseminasi dan Publikasi Data Informasi dan Analisa Industri Kabupaten/Kota melalui SIINas	22.293.000,00	21.600.000,00	(693.000,00)	96,89
	Penyelenggaraan Pendaftaran Penduduk	13.362.300,00	13.362.300,00	0,00	100,00
324	Sosialisasi Pendaftaran Penduduk	13.362.300,00	13.362.300,00	0,00	100,00
	Penyelenggaraan Promosi Penanaman Modal yang menjadi Kewenangan Daerah Kabupaten/Kota	41.693.800,00	39.889.600,00	(1.804.200,00)	95,67
325	Pelaksanaan Kegiatan Promosi Penanaman Modal Daerah Kabupaten/Kota	41.693.800,00	39.889.600,00	(1.804.200,00)	95,67
	Penyelenggaraan Sistem Informasi Kesehatan secara Terintegrasi	69.836.495,00	60.481.300,00	(9.355.195,00)	86,60
326	Pengelolaan Data dan Informasi Kesehatan	1.050.000,00	0,00	(1.050.000,00)	0,00
327	Pengelolaan Sistem Informasi Kesehatan	23.665.500,00	17.279.300,00	(6.386.200,00)	73,01
328	Pengadaan Alat/Perangkat Sistem Informasi Kesehatan dan Jaringan Internet	45.120.995,00	43.202.000,00	(1.918.995,00)	95,75
	Perumusan Kebijakan Teknis dan Pemantapan Pelaksanaan Bidang Pemberdayaan dan Pengawasan Organisasi Kemasyarakatan	44.381.200,00	19.909.200,00	(24.472.000,00)	44,86
329	Pelaksanaan Kebijakan dibidang Pendaftaran Ormas, Pemberdayaan Ormas, Evaluasi dan Mediasi Sengketa Ormas, Pengawasan Ormas dan Ormas Asing di Daerah	44.381.200,00	19.909.200,00	(24.472.000,00)	44,86
	Koordinasi Perencanaan Bidang Pemerintahan dan Pembangunan Manusia	363.373.500,00	269.552.597,00	(93.820.903,00)	74,18
330	Koordinasi Penyusunan Dokumen Perencanaan Pembangunan Daerah Bidang Pemerintahan (RPJPD, RPJMD dan RKPD)	51.278.000,00	42.442.275,00	(8.835.725,00)	82,77
331	Asistensi Penyusunan Dokumen Perencanaan Pembangunan Perangkat Daerah Bidang Pemerintahan	33.814.000,00	25.991.000,00	(7.823.000,00)	76,86

NO	URAIAN PROGRAM	ANGGARAN	REALISASI	LEBIH/ (KURANG)	%
1	2	3	4	5	6
332	Pelaksanaan Monitoring dan Evaluasi Penyusunan Dokumen Perencanaan Pembangunan Perangkat Daerah Bidang Pemerintahan	22.810.000,00	17.170.000,00	(5.640.000,00)	75,27
333	Koordinasi Pelaksanaan Sinergitas dan Harmonisasi Perencanaan Pembangunan Daerah Bidang Pemerintahan	39.453.500,00	33.267.752,00	(6.185.748,00)	84,32
334	Koordinasi Penyusunan Dokumen Perencanaan Pembangunan Daerah Bidang Pembangunan Manusia (RPJPD, RPJMD dan RKPD)	103.184.000,00	60.049.789,00	(43.134.211,00)	58,20
335	Asistensi Penyusunan Dokumen Perencanaan Pembangunan Perangkat Daerah Bidang Pembangunan Manusia	23.474.500,00	10.599.913,00	(12.874.587,00)	45,16
336	Pelaksanaan Monitoring dan Evaluasi Penyusunan Dokumen Perencanaan Pembangunan Perangkat Daerah Bidang Pembangunan Manusia	22.810.000,00	15.617.000,00	(7.193.000,00)	68,47
337	Koordinasi Pelaksanaan Sinergitas dan Harmonisasi Perencanaan Pembangunan Daerah Bidang Pembangunan Manusia	66.549.500,00	64.414.868,00	(2.134.632,00)	96,79
	Pelaksanaan Protokol dan Komunikasi Pimpinan	3.626.240.550,00	3.622.302.950,00	(3.937.600,00)	99,89
338	Fasilitasi Keprotokolan	1.772.015.200,00	1.771.737.500,00	(277.700,00)	99,98
339	Fasilitasi Komunikasi Pimpinan	1.179.969.800,00	1.178.932.150,00	(1.037.650,00)	99,91
340	Pendokumentasian Tugas Pimpinan	674.255.550,00	671.633.300,00	(2.622.250,00)	99,61
	Pelayanan Perizinan dan Non Perizinan secara Terpadu Satu Pintu dibidang Penanaman Modal yang menjadi Kewenangan Daerah Kabupaten/ Kota	130.183.500,00	128.098.900,00	(2.084.600,00)	98,40
341	Penyediaan Pelayanan Terpadu Perizinan dan Nonperizinan Berbasis Sistem Pelayanan Perizinan Berusaha Terintegrasi secara Elektronik	85.681.000,00	85.227.100,00	(453.900,00)	99,47
342	Pemantauan Pemenuhan Komitmen Perizinan dan Non Perizinan Penanaman Modal	14.206.000,00	14.205.900,00	(100,00)	100,00

NO	URAIAN PROGRAM	ANGGARAN	REALISASI	LEBIH/ (KURANG)	%
1	2	3	4	5	6
343	Penyediaan Layanan Konsultasi dan Pengelolaan Pengaduan Masyarakat terhadap Pelayanan Terpadu Perizinan dan Non Perizinan	30.296.500,00	28.665.900,00	(1.630.600,00)	94,62
	Pemusnahan Arsip Dilingkungan Pemerintah Daerah Kabupaten/Kota yang Memiliki Retensi di Bawah 10 (sepuluh) Tahun	10.124.000,00	10.124.000,00	0,00	100,00
344	Penilaian, Penetapan dan Pelaksanaan Pemusnahan Arsip yang Memiliki Retensi di Bawah 10 (sepuluh) Tahun	320.000,00	320.000,00	0,00	100,00
345	Pelaksanaan Pemusnahan Arsip yang Memiliki Retensi di Bawah 10 Tahun	9.804.000,00	9.804.000,00	0,00	100,00
	Penanggulangan Pencemaran dan/atau Kerusakan Lingkungan Hidup Kabupaten/Kota	19.497.000,00	19.497.000,00	0,00	100,00
346	Pemberian Informasi Peringatan Pencemaran dan/atau Kerusakan Lingkungan Hidup pada Masyarakat	19.497.000,00	19.497.000,00	0,00	100,00
	Pencegahan Kekerasan terhadap Perempuan Lingkup Daerah Kabupaten/Kota	51.097.500,00	50.739.500,00	(358.000,00)	99,30
347	Koordinasi dan Sinkronisasi Pelaksanaan Kebijakan, Program dan Kegiatan Pencegahan Kekerasan terhadap Perempuan Lingkup Daerah Kabupaten/Kota	51.097.500,00	50.739.500,00	(358.000,00)	99,30
	Pendampingan dan Asistensi	35.849.000,00	35.803.000,00	(46.000,00)	99,87
348	Pendampingan dan Asistensi Urusan Pemerintahan Daerah	15.566.600,00	15.543.000,00	(23.600,00)	99,85
349	Pendampingan, Asistensi, Verifikasi, dan Penilaian Reformasi Birokrasi	11.591.600,00	11.585.000,00	(6.600,00)	99,94
350	Pendampingan, Asistensi dan Verifikasi Penegakan Integritas	8.690.800,00	8.675.000,00	(15.800,00)	99,82
	Pendayagunaan Tenaga Penyuluh KB/Petugas Lapangan KB (PKB/PLKB)	189.000.000,00	189.000.000,00	0,00	100,00
351	Penguatan Pelaksanaan Penyuluhan, Penggerakan, Pelayanan dan Pengembangan Program KKBPK untuk Petugas Keluarga Berencana/ Penyuluh Lapangan Keluarga Berencana (PKB/PLKB)	189.000.000,00	189.000.000,00	0,00	100,00

NO	URAIAN PROGRAM	ANGGARAN	REALISASI	LEBIH/ (KURANG)	%
1	2	3	4	5	6
	Penerbitan Izin Penyelenggaraan dan Pembangunan Fasilitas Parkir	197.532.000,00	169.782.000,00	(27.750.000,00)	85,95
352	Koordinasi dan Sinkronisasi Pengawasan Pelaksanaan Izin Penyelenggaraan dan Pembangunan Fasilitas Parkir Kewenangan Kabupaten/Kota	197.532.000,00	169.782.000,00	(27.750.000,00)	85,95
	Penerbitan Izin Rumah Sakit Kelas C dan D serta Fasilitas Pelayanan Kesehatan Tingkat Daerah Kabupaten/Kota	854.290.520,00	547.982.358,00	(306.308.162,00)	64,14
353	Peningkatan Tata Kelola Rumah Sakit dan Fasilitas Pelayanan Kesehatan Tingkat Daerah Kabupaten/Kota	18.693.720,00	9.472.400,00	(9.221.320,00)	50,67
354	Peningkatan Mutu Pelayanan Fasilitas Kesehatan	718.721.800,00	436.509.958,00	(282.211.842,00)	60,73
355	Penyiapan Perumusan dan Pelaksanaan Pelayanan Kesehatan Rujukan	116.875.000,00	102.000.000,00	(14.875.000,00)	87,27
	Penerbitan Tanda Daftar Kapal Perikanan Berukuran sampai dengan 10 GT di Wilayah Sungai, Danau, Waduk, Rawa, dan Genangan Air Lainnya yang dapat Diusahakan dalam 1 (satu) Daerah Kabupaten/Kota	19.840.200,00	14.814.200,00	(5.026.000,00)	74,67
356	Penetapan Persyaratan dan Prosedur Penerbitan Tanda Daftar Kapal Perikanan Berukuran sampai dengan 10 GT	19.840.200,00	14.814.200,00	(5.026.000,00)	74,67
	Pengelolaan Pendidikan Nonformal/Kesetaraan	144.237.100,00	63.640.000,00	(80.597.100,00)	44,12
357	Penyelenggaraan Proses Belajar Nonformal/Kesetaraan	13.167.300,00	0,00	(13.167.300,00)	0,00
358	Penyiapan dan Tindak Lanjut Evaluasi Satuan Pendidikan di Pendidikan Nonformal/Kesetaraan	6.739.100,00	0,00	(6.739.100,00)	0,00
359	Pembinaan Kelembagaan dan Manajemen Sekolah Nonformal/Kesetaraan	14.330.700,00	8.640.000,00	(5.690.700,00)	60,29
360	Pengelolaan Dana BOP Sekolah Nonformal/Kesetaraan	110.000.000,00	55.000.000,00	(55.000.000,00)	50,00
	Pengembangan Inovasi dan Teknologi	373.662.800,00	201.439.295,00	(172.223.505,00)	53,91
361	Penelitian, Pengembangan, dan Perekayasa di Bidang Teknologi dan Inovasi	205.963.400,00	146.193.000,00	(59.770.400,00)	70,98

NO	URAIAN PROGRAM	ANGGARAN	REALISASI	LEBIH/ (KURANG)	%
1	2	3	4	5	6
362	Uji Coba dan Penerapan Rancang Bangun/Model Replikasi dan Inovasi di Bidang Difusi Inovasi dan Penerapan Teknologi	30.900.000,00	30.243.402,00	(656.598,00)	97,88
363	Diseminasi Jenis, Prosedur dan Metode Penyelenggaraan Pemerintahan Daerah Yang Bersifat Inovatif	126.539.400,00	15.616.000,00	(110.923.400,00)	12,34
364	Fasilitasi Hak Kekayaan Intelektual	10.260.000,00	9.386.893,00	(873.107,00)	91,49
	Penilaian dan Evaluasi Kinerja Aparatur	58.026.800,00	46.250.300,00	(11.776.500,00)	79,71
365	Pengelolaan Penyelesaian Pelanggaran Disiplin ASN	44.985.800,00	33.318.300,00	(11.667.500,00)	74,06
366	Pelayanan Proses Izin Perceraian Pegawai	13.041.000,00	12.932.000,00	(109.000,00)	99,16
	Peningkatan Kapasitas DPRD	1.628.526.722,00	1.576.916.455,00	(51.610.267,00)	96,83
367	Pendalaman Tugas DPRD	1.036.126.722,00	985.755.055,00	(50.371.667,00)	95,14
368	Publikasi dan Dokumentasi Dewan	448.400.000,00	447.161.400,00	(1.238.600,00)	99,72
369	Penyediaan Kelompok Pakar dan Tim Ahli	144.000.000,00	144.000.000,00	0,00	100,00
	Penunjang Urusan Kewenangan Pengelolaan Keuangan Daerah	54.000.000,00	54.000.000,00	0,00	100,00
370	Pengelolaan Dana Darurat dan Mendesak	54.000.000,00	54.000.000,00	0,00	100,00
	Penyelesaian Sengketa Tanah Garapan dalam Daerah Kabupaten/Kota	41.017.000,00	40.327.000,00	(690.000,00)	98,32
371	Inventarisasi Sengketa, Konflik, dan Perkara Pertanahan dalam 1 (satu) Daerah Kabupaten/Kota	41.017.000,00	40.327.000,00	(690.000,00)	98,32
	Perumusan Kebijakan Teknis dan Pemantapan Pelaksanaan Bidang Ketahanan Ekonomi, Sosial dan Budaya	164.929.600,00	151.104.200,00	(13.825.400,00)	91,62
372	Pelaksanaan Kebijakan di Bidang Ketahanan Ekonomi, Sosial, Budaya dan Fasilitasi Pencegahan Penyalagunaan Narkotika, Fasilitasi Kerukunan Umat Beragama dan Penghayat Kepercayaan di Daerah	48.464.000,00	47.414.000,00	(1.050.000,00)	97,83

NO	URAIAN PROGRAM	ANGGARAN	REALISASI	LEBIH/ (KURANG)	%
1	2	3	4	5	6
373	Pelaksanaan Koordinasi di Bidang Ketahanan Ekonomi, Sosial, Budaya dan Fasilitasi Pencegahan Penyalagunaan Narkotika, Fasilitasi Kerukunan Umat Beragama dan Penghayat Kepercayaan di Daerah	116.465.600,00	103.690.200,00	(12.775.400,00)	89,03
	Administrasi Tata Pemerintahan	25.997.727.790,00	25.870.871.786,00	(126.856.004,00)	99,51
374	Penataan Administrasi Pemerintahan	24.861.585.000,00	24.834.168.500,00	(27.416.500,00)	99,89
375	Pengelolaan Administrasi Kewilayahan	770.860.690,00	747.866.082,00	(22.994.608,00)	97,02
376	Fasilitasi Pelaksanaan Otonomi Daerah	365.282.100,00	288.837.204,00	(76.444.896,00)	79,07
	Koordinasi Kegiatan Pemberdayaan Desa	110.342.800,00	110.342.800,00	0,00	100,00
377	Peningkatan Efektifitas Kegiatan Pemberdayaan Masyarakat di Wilayah Kecamatan	110.342.800,00	110.342.800,00	0,00	100,00
	Koordinasi Perencanaan Bidang Perekonomian dan SDA (Sumber Daya Alam)	413.302.800,00	338.645.772,00	(74.657.028,00)	81,94
378	Koordinasi Penyusunan Dokumen Perencanaan Pembangunan Daerah Bidang Perekonomian (RPJPD, RPJMD dan RKPD)	133.582.500,00	119.080.117,00	(14.502.383,00)	89,14
379	Asistensi Penyusunan Dokumen Perencanaan Pembangunan Perangkat Daerah Bidang Perekonomian	56.084.400,00	44.927.766,00	(11.156.634,00)	80,11
380	Pelaksanaan Monitoring dan Evaluasi Penyusunan Dokumen Perencanaan Pembangunan Perangkat Daerah Bidang Perekonomian	29.132.800,00	17.522.000,00	(11.610.800,00)	60,15
381	Koordinasi Penyusunan Dokumen Perencanaan Pembangunan Daerah Bidang SDA (RPJPD, RPJMD dan RKPD)	126.877.100,00	106.878.430,00	(19.998.670,00)	84,24
382	Asistensi Penyusunan Dokumen Perencanaan Pembangunan Perangkat Daerah Bidang SDA	47.728.000,00	37.391.459,00	(10.336.541,00)	78,34
383	Pelaksanaan Monitoring dan Evaluasi Penyusunan Dokumen Perencanaan Pembangunan Perangkat Daerah Bidang SDA	19.898.000,00	12.846.000,00	(7.052.000,00)	64,56

NO	URAIAN PROGRAM	ANGGARAN	REALISASI	LEBIH/ (KURANG)	%
1	2	3	4	5	6
	Pelaksanaan Pencapaian Target Konsumsi Pangan Perkapita/Tahun sesuai dengan Angka Kecukupan Gizi	725.129.200,00	662.726.000,00	(62.403.200,00)	91,39
384	Penyusunan dan Penetapan Target Konsumsi Pangan per Kapita per Tahun	89.617.200,00	53.496.100,00	(36.121.100,00)	59,69
385	Pemberdayaan Masyarakat dalam Penganekaragaman Konsumsi Pangan Berbasis Sumber Daya Lokal	635.512.000,00	609.229.900,00	(26.282.100,00)	95,86
	Pelayanan Informasi Rawan Bencana Kabupaten/Kota	48.497.000,00	39.997.000,00	(8.500.000,00)	82,47
386	Sosialisasi, Komunikasi, Informasi dan Edukasi (KIE) Rawan Bencana Kabupaten/Kota (Per Jenis Bencana)	48.497.000,00	39.997.000,00	(8.500.000,00)	82,47
	Pelayanan Pencatatan Sipil	70.358.800,00	70.258.800,00	(100.000,00)	99,86
387	Pencatatan, Penatausahaan dan Penerbitan Dokumen atas Pelaporan Peristiwa Penting	15.410.000,00	15.410.000,00	0,00	100,00
388	Peningkatan dalam Pelayanan Pencatatan Sipil	45.124.000,00	45.024.000,00	(100.000,00)	99,78
389	Pengumpulan, Analisis, dan Diseminasi Data Pencatatan Sipil	9.824.800,00	9.824.800,00	0,00	100,00
	Pemasaran Pariwisata Dalam dan Luar Negeri Daya Tarik, Destinasi dan Kawasan Strategis Pariwisata Kabupaten/Kota	336.328.360,00	294.181.558,00	(42.146.802,00)	87,47
390	Penguatan Promosi melalui Media Cetak, Elektronik, dan Media Lainnya Baik Dalam dan Luar Negeri	147.041.000,00	127.577.278,00	(19.463.722,00)	86,76
391	Fasilitasi Kegiatan Pemasaran Pariwisata Baik dalam dan Luar Negeri Pariwisata Kabupaten/Kota	131.070.960,00	128.921.620,00	(2.149.340,00)	98,36
392	Peningkatan Kerja Sama dan Kemitraan Pariwisata Dalam dan Luar Negeri	58.216.400,00	37.682.660,00	(20.533.740,00)	64,73
	Pemberian Izin Praktik Tenaga Kesehatan di Wilayah Kabupaten/Kota	86.917.000,00	23.837.000,00	(63.080.000,00)	27,43
393	Pengendalian Perizinan Praktik Tenaga Kesehatan	18.275.000,00	4.061.000,00	(14.214.000,00)	22,22
394	Pembinaan dan Pengawasan Tenaga Kesehatan serta Tindak Lanjut Perizinan Praktik Tenaga Kesehatan	68.642.000,00	19.776.000,00	(48.866.000,00)	28,81

NO	URAIAN PROGRAM	ANGGARAN	REALISASI	LEBIH/ (KURANG)	%
1	2	3	4	5	6
	Pembinaan dan Pengembangan Olahraga Prestasi Tingkat Daerah Provinsi	23.711.950,00	19.903.000,00	(3.808.950,00)	83,94
395	Pembinaan dan Pengembangan Atlet Berprestasi Kabupaten/Kota	23.711.950,00	19.903.000,00	(3.808.950,00)	83,94
	Pembinaan Pengelolaan Rumah Susun Umum dan/atau Rumah Khusus	165.466.100,00	145.800.400,00	(19.665.700,00)	88,11
396	Penatausahaan Pemanfaatan Rumah Susun Umum dan/atau Rumah Khusus	165.466.100,00	145.800.400,00	(19.665.700,00)	88,11
	Pemulihan Pencemaran dan/atau Kerusakan Lingkungan Hidup Kabupaten/Kota	31.849.500,00	27.669.500,00	(4.180.000,00)	86,88
397	Koordinasi dan Sinkronisasi Penghentian Sumber Pencemaran	31.849.500,00	27.669.500,00	(4.180.000,00)	86,88
	Pendidikan dan Latihan Perkoperasian bagi Koperasi yang Wilayah Keanggotaan dalam Daerah Kabupaten/Kota	223.366.800,00	213.824.000,00	(9.542.800,00)	95,73
398	Peningkatan Pemahaman dan Pengetahuan Perkoperasian serta Kapasitas dan Kompetensi SDM Koperasi	223.366.800,00	213.824.000,00	(9.542.800,00)	95,73
	Penetapan Kurikulum Muatan Lokal Pendidikan Dasar	43.845.000,00	43.845.000,00	0,00	100,00
399	Penyediaan Buku Teks Pelajaran Muatan Lokal Pendidikan Dasar	43.845.000,00	43.845.000,00	0,00	100,00
	Pengelolaan dan Pengembangan Sistem Air Limbah Domestik dalam Daerah Kabupaten/Kota	3.037.093.643,00	2.971.935.766,38	(65.157.876,62)	97,85
400	Penyusunan Rencana, Kebijakan, Strategi dan Teknis Sistem Pengelolaan Air Limbah Domestik dalam Daerah Kabupaten/Kota	123.510.972,00	59.275.600,00	(64.235.372,00)	47,99
401	Pembangunan/Penyediaan Sub Sistem Pengolahan Setempat	2.879.019.547,00	2.879.019.356,38	(190,62)	100,00
402	Sosialisasi dan Pemberdayaan Masyarakat terkait Penyediaan Sistem Pengelolaan Air Limbah Domestik	22.574.800,00	22.574.800,00	0,00	100,00
403	Operasi dan Pemeliharaan Sistem Pengelolaan Air Limbah Domestik	11.988.324,00	11.066.010,00	(922.314,00)	92,31
	Pengelolaan Data dan Implementasi Sistem Informasi Pemerintah Daerah Lingkup Keuangan Daerah	179.068.300,00	157.758.200,00	(21.310.100,00)	88,10

NO	URAIAN PROGRAM	ANGGARAN	REALISASI	LEBIH/ (KURANG)	%
1	2	3	4	5	6
404	Pembinaan Sistem Informasi Pemerintah Daerah Bidang Keuangan Daerah Pemerintah Kabupaten/Kota	179.068.300,00	157.758.200,00	(21.310.100,00)	88,10
	Pengendalian dan Pendistribusian Kebutuhan Alat dan Obat Kontrasepsi serta Pelaksanaan Pelayanan KB di Daerah Kabupaten/Kota	1.180.840.300,00	927.413.600,00	(253.426.700,00)	78,54
405	Pengendalian Pendistribusian Alat dan Obat Kontrasepsi dan Sarana Penunjang Pelayanan KB ke Fasilitas Kesehatan Termasuk Jaringan dan Jejaringnya	113.347.200,00	108.496.000,00	(4.851.200,00)	95,72
406	Peningkatan Kesertaan Penggunaan Metode Kontrasepsi Jangka Panjang (MKJP)	13.536.000,00	13.536.000,00	0,00	100,00
407	Penyediaan Sarana Penunjang Pelayanan KB	651.750.000,00	435.490.000,00	(216.260.000,00)	66,82
408	Pembinaan Pelayanan Keluarga Berencana dan Kesehatan Reproduksi di Fasilitas Kesehatan termasuk Jaringan dan Jejaringnya	35.200.000,00	34.650.000,00	(550.000,00)	98,44
409	Dukungan Operasional Pelayanan KB Bergerak	367.007.100,00	335.241.600,00	(31.765.500,00)	91,34
	Pengendalian dan Pengawasan Penyediaan dan Peredaran Benih/Bibit Ternak, dan Hijauan Pakan Ternak dalam Daerah Kabupaten/Kota	5.654.000,00	5.654.000,00	0,00	100,00
410	Pengawasan Peredaran dan Sertifikasi Benih/Bibit Ternak	5.654.000,00	5.654.000,00	0,00	100,00
	Pengendalian Pelaksanaan Penanaman Modal yang menjadi Kewenangan Daerah Kabupaten/Kota	365.406.400,00	364.387.281,00	(1.019.119,00)	99,72
411	Koordinasi dan Sinkronisasi Pemantauan Pelaksanaan Penanaman Modal	68.813.400,00	67.818.281,00	(995.119,00)	98,55
412	Koordinasi dan Sinkronisasi Pembinaan Pelaksanaan Penanaman Modal	202.153.000,00	202.152.000,00	(1.000,00)	100,00
413	Koordinasi dan Sinkronisasi Pengawasan Pelaksanaan Penanaman Modal	94.440.000,00	94.417.000,00	(23.000,00)	99,98
	Pengujian Berkala Kendaraan Bermotor	1.015.876.000,00	990.136.000,00	(25.740.000,00)	97,47

NO	URAIAN PROGRAM	ANGGARAN	REALISASI	LEBIH/ (KURANG)	%
1	2	3	4	5	6
414	Penyediaan Bukti Lulus Uji Pengujian Berkala Kendaraan Bermotor	605.590.000,00	585.894.000,00	(19.696.000,00)	96,75
415	Identifikasi dan Analisis Potensi Jumlah Kendaraan Bermotor Wajib Uji	94.500.000,00	91.500.000,00	(3.000.000,00)	96,83
416	Pemeliharaan Sarana dan Prasarana Pengujian Berkala Kendaraan Bermotor	315.786.000,00	312.742.000,00	(3.044.000,00)	99,04
	Penyediaan Layanan Rujukan Lanjutan bagi Perempuan Korban Kekerasan yang Memerlukan Koordinasi Kewenangan Kabupaten/Kota	128.487.600,00	50.505.200,00	(77.982.400,00)	39,31
417	Penyediaan Layanan Pengaduan Masyarakat bagi Perempuan Korban Kekerasan Kewenangan Kabupaten/Kota	9.107.200,00	9.105.200,00	(2.000,00)	99,98
418	Koordinasi dan Sinkronisasi Pelaksanaan Penyediaan Layanan Rujukan Lanjutan bagi Perempuan Korban Kekerasan Kewenangan Kabupaten/Kota	119.380.400,00	41.400.000,00	(77.980.400,00)	34,68
	Penyelesaian Masalah Ganti Kerugian dan Santunan Tanah untuk Pembangunan oleh Pemerintah Daerah Kabupaten/Kota	1.197.985.265,00	969.785.300,00	(228.199.965,00)	80,95
419	Koordinasi dan Sinkronisasi Penyelesaian Masalah Ganti Kerugian dan Santunan Tanah untuk Pembangunan oleh Pemerintah Daerah Kabupaten/Kota	1.197.985.265,00	969.785.300,00	(228.199.965,00)	80,95
	Penyerapan dan Penghimpunan Aspirasi Masyarakat	2.449.105.000,00	2.447.905.000,00	(1.200.000,00)	99,95
420	Penyusunan Pokok-Pokok Pikiran DPRD	5.620.000,00	5.620.000,00	0,00	100,00
421	Pelaksanaan Reses	2.443.485.000,00	2.442.285.000,00	(1.200.000,00)	99,95
	Perumusan Kebijakan Teknis dan Pelaksanaan Pemantapan Kewaspadaan Nasional dan Penanganan Konflik Sosial	920.362.600,00	892.042.100,00	(28.320.500,00)	96,92

NO	URAIAN PROGRAM	ANGGARAN	REALISASI	LEBIH/ (KURANG)	%
1	2	3	4	5	6
422	Pelaksanaan Kebijakan di Bidang Kewaspadaan Dini, Kerjasama Intelijen, Pemantauan Orang Asing, Tenaga Kerja Asing dan Lembaga Asing, Kewaspadaan Perbatasan Antar Negara, Fasilitasi Kelembagaan Bidang Kewaspadaan, serta	334.870.200,00	330.497.300,00	(4.372.900,00)	98,69
423	Pelaksanaan Koordinasi di Bidang Kewaspadaan Dini, Kerjasama Intelijen, Pemantauan Orang Asing, Tenaga Kerja Asing dan Lembaga Asing, Kewaspadaan Perbatasan Antar Negara, Fasilitasi Kelembagaan Bidang Kewaspadaan, serta Penanganan Konflik di Daerah	54.378.400,00	53.978.800,00	(399.600,00)	99,27
424	Pelaksanaan Forum Koordinasi Pimpinan Daerah Kabupaten/Kota	531.114.000,00	507.566.000,00	(23.548.000,00)	95,57
	Rehabilitasi Sosial Dasar Penyandang Disabilitas Terlantar, Anak Terlantar, Lanjut Usia Terlantar, serta Gelandangan Pengemis di Luar Panti Sosial	619.944.119,00	559.033.300,00	(60.910.819,00)	90,17
425	Penyediaan Sandang	214.802.600,00	210.570.900,00	(4.231.700,00)	98,03
426	Penyediaan Alat Bantu	61.655.000,00	61.369.000,00	(286.000,00)	99,54
427	Pemberian Bimbingan Fisik, Mental, Spiritual, dan Sosial	64.457.050,00	61.945.850,00	(2.511.200,00)	96,10
428	Pemberian Bimbingan Sosial kepada Keluarga Penyandang Disabilitas Terlantar, Anak Terlantar, Lanjut Usia Terlantar, serta Gelandangan Pengemis dan Masyarakat	27.453.000,00	24.419.000,00	(3.034.000,00)	88,95
429	Pemberian Akses ke Layanan Pendidikan dan Kesehatan Dasar	251.576.469,00	200.728.550,00	(50.847.919,00)	79,79
	Kegiatan Pemberdayaan Kelurahan	23.282.014.015,00	20.702.180.134,00	(2.579.833.881,00)	88,92
430	Peningkatan Partisipasi Masyarakat dalam Forum Musyawarah Perencanaan Pembangunan di Kelurahan	420.265.200,00	396.671.000,00	(23.594.200,00)	94,39
431	Pemberdayaan Masyarakat di Kelurahan	22.695.173.315,00	20.173.218.834,00	(2.521.954.481,00)	88,89
432	Evaluasi Kelurahan	166.575.500,00	132.290.300,00	(34.285.200,00)	79,42
	Koordinasi Perencanaan Bidang Infrastruktur dan Kewilayahan	580.592.700,00	493.073.271,00	(87.519.429,00)	84,93

NO	URAIAN PROGRAM	ANGGARAN	REALISASI	LEBIH/ (KURANG)	%
1	2	3	4	5	6
433	Koordinasi Penyusunan Dokumen Perencanaan Pembangunan Daerah Bidang Infrastruktur (RPJPD, RPJMD dan RKPD)	297.559.000,00	247.026.548,00	(50.532.452,00)	83,02
434	Asistensi Penyusunan Dokumen Perencanaan Pembangunan Perangkat Daerah Bidang Infrastruktur	49.776.500,00	41.750.864,00	(8.025.636,00)	83,88
435	Pelaksanaan Monitoring dan Evaluasi Penyusunan Dokumen Perencanaan Pembangunan Perangkat Daerah Bidang Infrastruktur	21.395.400,00	14.307.600,00	(7.087.800,00)	66,87
436	Koordinasi Penyusunan Dokumen Perencanaan Pembangunan Daerah Bidang Kewilayahan (RPJPD, RPJMD dan RKPD)	49.782.500,00	48.369.332,00	(1.413.168,00)	97,16
437	Asistensi Penyusunan Dokumen Perencanaan Pembangunan Perangkat Daerah Bidang Kewilayahan	141.059.500,00	128.148.927,00	(12.910.573,00)	90,85
438	Pelaksanaan Monitoring dan Evaluasi Penyusunan Dokumen Perencanaan Pembangunan Perangkat Daerah Bidang Kewilayahan	21.019.800,00	13.470.000,00	(7.549.800,00)	64,08
	Pelaksanaan dan Pengawasan Kode Etik DPRD	274.900.000,00	268.853.452,00	(6.046.548,00)	97,80
439	Penyusunan Kode Etik DPRD	268.950.000,00	268.853.452,00	(96.548,00)	99,96
440	Pengawasan Kode Etik DPRD	5.950.000,00	0,00	(5.950.000,00)	0,00
	Pelaksanaan Kebijakan Kesejahteraan Rakyat	1.888.117.650,00	1.877.248.201,00	(10.869.449,00)	99,42
441	Fasilitasi Pengelolaan Bina Mental Spiritual	1.642.937.275,00	1.635.866.901,00	(7.070.374,00)	99,57
442	Pelaksanaan Kebijakan, Evaluasi, dan Capaian Kinerja terkait Kesejahteraan Sosial	191.484.175,00	187.847.100,00	(3.637.075,00)	98,10
443	Pelaksanaan Kebijakan, Evaluasi, dan Capaian Kinerja terkait Kesejahteraan Masyarakat	53.696.200,00	53.534.200,00	(162.000,00)	99,70
	Pelaksanaan Manajemen dan Rekayasa Lalu Lintas untuk Jaringan Jalan Kabupaten/Kota	8.640.000,00	8.632.000,00	(8.000,00)	99,91
444	Pengadaan, Pemasangan, Perbaikan dan Pemeliharaan Perlengkapan Jalan dalam rangka Manajemen dan Rekayasa Lalu Lintas	8.640.000,00	8.632.000,00	(8.000,00)	99,91

NO	URAIAN PROGRAM	ANGGARAN	REALISASI	LEBIH/ (KURANG)	%
1	2	3	4	5	6
	Pelayanan Pencegahan dan Kesiapsiagaan terhadap Bencana	729.279.541,00	543.514.441,00	(185.765.100,00)	74,53
445	Pelatihan Pencegahan dan Mitigasi Bencana Kabupaten/Kota	169.743.000,00	59.656.500,00	(110.086.500,00)	35,15
446	Pengendalian Operasi dan Penyediaan Sarana Prasarana Kesiapsiagaan terhadap Bencana Kabupaten/Kota	176.173.400,00	165.141.000,00	(11.032.400,00)	93,74
447	Pengelolaan Risiko Bencana Kabupaten/Kota	240.711.590,00	233.701.590,00	(7.010.000,00)	97,09
448	Penanganan Pascabencana Kabupaten/Kota	142.651.551,00	85.015.351,00	(57.636.200,00)	59,60
	Pemberdayaan dan Peningkatan Peran serta Organisasi Kemasyarakatan Tingkat Daerah Kabupaten/Kota dalam Pelaksanaan Pelayanan dan Pembinaan Kesertaan Ber-KB	139.350.000,00	139.150.000,00	(200.000,00)	99,86
449	Pembinaan Terpadu Kampung KB	139.350.000,00	139.150.000,00	(200.000,00)	99,86
	Pemberdayaan dan Perlindungan Koperasi yang Keanggotaannya dalam Daerah Kabupaten/Kota	18.900.000,00	18.900.000,00	0,00	100,00
450	Pemberdayaan Peningkatan Produktivitas, Nilai Tambah, Akses Pasar, Akses Pembiayaan, Penguatan Kelembagaan, Penataan Manajemen, Standarisasi, dan Restrukturisasi Usaha Koperasi Kewenangan Kabupaten/Kota	18.900.000,00	18.900.000,00	0,00	100,00
	Penetapan Cagar Budaya Peringkat Kabupaten/Kota	49.017.600,00	48.316.100,00	(701.500,00)	98,57
451	Pendaftaran Objek Diduga Cagar Budaya	49.017.600,00	48.316.100,00	(701.500,00)	98,57
	Pengelolaan Barang Milik Daerah	433.545.700,00	397.453.848,00	(36.091.852,00)	91,68
452	Penyusunan Standar Harga	59.493.000,00	53.067.000,00	(6.426.000,00)	89,20
453	Penyusunan Standar Barang Milik Daerah dan Standar Kebutuhan Barang Milik Daerah	1.805.000,00	1.319.800,00	(485.200,00)	73,12
454	Penyusunan Perencanaan Kebutuhan Barang Milik Daerah	23.150.000,00	22.427.750,00	(722.250,00)	96,88
455	Penyusunan Kebijakan Pengelolaan Barang Milik Daerah	1.000.000,00	0,00	(1.000.000,00)	0,00
456	Penatausahaan Barang Milik Daerah	27.502.500,00	26.156.800,00	(1.345.700,00)	95,11

NO	URAIAN PROGRAM	ANGGARAN	REALISASI	LEBIH/ (KURANG)	%
1	2	3	4	5	6
457	Inventarisasi Barang Milik Daerah	1.000.000,00	0,00	(1.000.000,00)	0,00
458	Pengamanan Barang Milik Daerah	109.236.200,00	102.280.300,00	(6.955.900,00)	93,63
459	Penilaian Barang Milik Daerah	24.990.000,00	20.487.500,00	(4.502.500,00)	81,98
460	Pengawasan dan Pengendalian Pengelolaan Barang Milik Daerah	1.000.000,00	1.000.000,00	0,00	100,00
461	Optimalisasi Penggunaan, Pemanfaatan, Pemindahtanganan, Pemusnahan, dan Penghapusan Barang Milik Daerah	83.667.000,00	80.411.598,00	(3.255.402,00)	96,11
462	Rekonsiliasi dalam rangka Penyusunan Laporan Barang Milik Daerah	67.132.000,00	59.882.100,00	(7.249.900,00)	89,20
463	Penyusunan Laporan Barang Milik Daerah	1.000.000,00	997.500,00	(2.500,00)	99,75
464	Pembinaan Pengelolaan Barang Milik Daerah Pemerintah Kabupaten/Kota	32.570.000,00	29.423.500,00	(3.146.500,00)	90,34
	Pengelolaan dan Pengembangan Sistem Drainase yang Terhubung Langsung dengan Sungai dalam Daerah Kabupaten/Kota	6.224.992.694,00	6.221.554.981,89	(3.437.712,11)	99,94
465	Penyusunan Rencana, Kebijakan, Strategi dan Teknis Sistem Drainase Perkotaan	474.529.500,00	473.847.000,00	(682.500,00)	99,86
466	Pembangunan Sistem Drainase Perkotaan	3.813.045.161,00	3.813.020.981,89	(24.179,11)	100,00
467	Rehabilitasi Saluran Drainase Perkotaan	1.937.418.033,00	1.934.687.000,00	(2.731.033,00)	99,86
	Pengelolaan Data dan Informasi Perizinan dan Non Perizinan yang Terintegrasi pada Tingkat Daerah Kabupaten/Kota	15.075.000,00	15.075.000,00	0,00	100,00
468	Pengolahan, Penyajian dan Pemanfaatan Data dan Informasi Perizinan dan Non Perizinan berbasis Sistem Pelayanan Perizinan Berusaha Terintegrasi Secara Elektronik	15.075.000,00	15.075.000,00	0,00	100,00
	Pengelolaan Keanekaragaman Hayati Kabupaten/Kota	3.764.944.855,00	3.589.820.450,00	(175.124.405,00)	95,35
469	Penyusunan dan Penetapan Rencana Pengelolaan Keanekaragaman Hayati	13.260.000,00	7.860.000,00	(5.400.000,00)	59,28
470	Pengelolaan Taman Keanekaragaman Hayati di Luar Kawasan Hutan	23.236.250,00	20.000.000,00	(3.236.250,00)	86,07
471	Pengelolaan Ruang Terbuka Hijau (RTH)	3.728.448.605,00	3.561.960.450,00	(166.488.155,00)	95,53

NO	URAIAN PROGRAM	ANGGARAN	REALISASI	LEBIH/ (KURANG)	%
1	2	3	4	5	6
	Penyediaan Benih/Bibit Ternak dan Hijauan Pakan Ternak yang Sumbernya dalam 1 (satu) Daerah Kabupaten/Kota Lain	374.147.000,00	360.069.800,00	(14.077.200,00)	96,24
472	Pengadaan Benih/Bibit Ternak yang Sumbernya dari Daerah Kabupaten/Kota Lain	374.147.000,00	360.069.800,00	(14.077.200,00)	96,24
	Penyelamatan Arsip Perangkat Daerah Kabupaten/Kota yang Digabung dan/atau Dibubarkan, dan Pemekaran Daerah Kecamatan dan Desa/Kelurahan	11.250.000,00	11.250.000,00	0,00	100,00
473	Pendampingan Penyelamatan Arsip bagi Pemekaran Desa/Kelurahan	11.250.000,00	11.250.000,00	0,00	100,00
	Penyelenggaraan Pencatatan Sipil	34.364.300,00	34.293.300,00	(71.000,00)	99,79
474	Koordinasi Antar Lembaga Pemerintah dan Lembaga Non-Pemerintah di Kabupaten/Kota dalam Penertiban Pelayanan Pencatatan Sipil	19.256.000,00	19.256.000,00	0,00	100,00
475	Sosialisasi terkait Pencatatan Sipil	15.108.300,00	15.037.300,00	(71.000,00)	99,53
	Perencanaan Kebutuhan dan Pendayagunaan Sumberdaya Manusia Kesehatan untuk UKP dan UKM di Wilayah Kabupaten/Kota	3.004.447.143,00	2.074.720.286,00	(929.726.857,00)	69,05
476	Perencanaan dan Distribusi serta Pemerataan Sumber Daya Manusia Kesehatan	42.275.900,00	23.633.714,00	(18.642.186,00)	55,90
477	Pemenuhan Kebutuhan Sumber Daya Manusia Kesehatan sesuai Standar	2.948.064.143,00	2.051.086.572,00	(896.977.571,00)	69,57
478	Pembinaan dan Pengawasan Sumber Daya Manusia Kesehatan	14.107.100,00	0,00	(14.107.100,00)	0,00
	Rehabilitasi Sosial Penyandang Masalah Kesejahteraan Sosial (PMKS) Lainnya Bukan Korban HIV/AIDS dan NAPZA di Luar Panti Sosial	50.967.000,00	39.162.000,00	(11.805.000,00)	76,84
479	Pemberian Bimbingan Fisik, Mental, Spiritual, dan Sosial	13.050.000,00	10.350.000,00	(2.700.000,00)	79,31
480	Pemberian Bimbingan Sosial kepada Keluarga Penyandang Masalah Kesejahteraan Sosial (PMKS) Lainnya Bukan Korban HIV/AIDS dan NAPZA	13.050.000,00	9.945.000,00	(3.105.000,00)	76,21
481	Pemberian Layanan Rujukan	24.867.000,00	18.867.000,00	(6.000.000,00)	75,87

NO	URAIAN PROGRAM	ANGGARAN	REALISASI	LEBIH/ (KURANG)	%
1	2	3	4	5	6
	Fasilitasi dan Koordinasi Hukum	382.928.000,00	378.139.940,00	(4.788.060,00)	98,75
482	Fasilitasi Penyusunan Produk Hukum Daerah	221.576.160,00	220.490.800,00	(1.085.360,00)	99,51
483	Fasilitasi Bantuan Hukum	106.726.840,00	106.546.840,00	(180.000,00)	99,83
484	Pendokumentasian Produk Hukum dan Pengelolaan Informasi Hukum	54.625.000,00	51.102.300,00	(3.522.700,00)	93,55
	Kegiatan Pengelolaan pendapatan Daerah	1.445.986.289,00	1.136.773.114,00	(309.213.175,00)	78,62
485	Perencanaan pengelolaan pajak daerah	23.000.000,00	20.390.500,00	(2.609.500,00)	88,65
486	Analisa dan Pengembangan Pajak Daerah, serta Penyusunan Kebijakan Pajak Daerah.	3.890.000,00	3.885.750,00	(4.250,00)	99,89
487	Penyediaan Sarana dan Prasarana Pengelolaan Pajak Daerah	81.936.500,00	81.936.500,00	0,00	100,00
488	Pendataan dan Pendaftaran Objek Pajak Daerah	152.470.000,00	150.271.939,00	(2.198.061,00)	98,56
489	Pengolahan, Pemeliharaan, dan Pelaporan Basis Data Pajak Daerah	276.357.000,00	212.921.866,00	(63.435.134,00)	77,05
490	Penetapan Wajib Pajak Daerah	108.443.500,00	104.738.211,00	(3.705.289,00)	96,58
491	Pelayanan dan Konsultasi Pajak Daerah	35.790.000,00	32.589.564,00	(3.200.436,00)	91,06
492	Penelitian dan Verifikasi Data Pelaporan Pajak Daerah	31.271.000,00	26.165.433,00	(5.105.567,00)	83,67
493	Penagihan Pajak Daerah	572.630.689,00	356.418.401,00	(216.212.288,00)	62,24
494	Penyelesaian Keberatan Pajak Daerah	44.568.000,00	41.165.000,00	(3.403.000,00)	92,36
495	Pengendalian, Pemeriksaan dan Pengawasan Pajak Daerah	66.389.600,00	58.029.950,00	(8.359.650,00)	87,41
496	Pembinaan dan Pengawasan Pengelolaan Pajak Daerah dan Retribusi Daerah	49.240.000,00	48.260.000,00	(980.000,00)	98,01
	Pelaksanaan Pembangunan Keluarga melalui Pembinaan Ketahanan dan Kesejahteraan Keluarga	181.585.650,00	180.685.650,00	(900.000,00)	99,50
497	Pembentukan Kelompok Ketahanan dan Kesejahteraan Keluarga (Bina Keluarga Balita (BKB), Bina Keluarga Remaja (BKR), Pusat Informasi dan Konseling Remaja (PIK-R) Bina Keluarga Lansia (BKL), Unit Peningkatan Pendapatan Keluarga Sejahtera (UPPKS) dan Pemberda	19.615.100,00	19.615.100,00	0,00	100,00

NO	URAIAN PROGRAM	ANGGARAN	REALISASI	LEBIH/ (KURANG)	%
1	2	3	4	5	6
498	Pengadaan Sarana Kelompok Kegiatan Ketahanan dan Kesejahteraan Keluarga (BKB, BKR, BKL, PPPKS, PIK-R dan Pemberdayaan Ekonomi Keluarga/UPPKS)	27.787.650,00	27.787.650,00	0,00	100,00
499	Orientasi dan Pelatihan Teknis Pengelola Ketahanan dan Kesejahteraan Keluarga (BKB, BKR, BKL, PPPKS, PIK-R dan Pemberdayaan Ekonomi Keluarga/UPPKS)	6.256.200,00	6.256.200,00	0,00	100,00
500	Orientasi/Pelatihan Teknis Pelaksana/Kader Ketahanan dan Kesejahteraan Keluarga (BKB, BKR, BKL, PPPKS, PIK-R dan Pemberdayaan Ekonomi Keluarga/UPPKS)	6.936.700,00	6.936.700,00	0,00	100,00
501	Penyediaan Biaya Operasional bagi Kelompok Kegiatan Ketahanan dan Kesejahteraan Keluarga (BKB, BKR, BKL, PPPKS, PIK-R dan Pemberdayaan Ekonomi Keluarga/UPPKS)	10.090.000,00	9.190.000,00	(900.000,00)	91,08
502	Promosi dan Sosialisasi Kelompok Kegiatan Ketahanan dan Kesejahteraan Keluarga (BKB, BKR, BKL, PPPKS, PIK-R dan Pemberdayaan Ekonomi Keluarga/UPPKS)	110.900.000,00	110.900.000,00	0,00	100,00
	Pelayanan Antarkerja di Daerah Kabupaten/Kota	20.587.600,00	20.587.500,00	(100,00)	100,00
503	Penyuluhan dan Bimbingan Jabatan bagi Pencari Kerja	20.587.600,00	20.587.500,00	(100,00)	100,00
	Pelayanan Penyelamatan dan Evakuasi Korban Bencana	163.783.904,00	157.268.904,00	(6.515.000,00)	96,02
504	Respon Cepat Darurat Bencana Kabupaten/Kota	35.221.000,00	35.187.000,00	(34.000,00)	99,90
505	Penyediaan Logistik Penyelamatan dan Evakuasi Korban Bencana Kabupaten/Kota	128.562.904,00	122.081.904,00	(6.481.000,00)	94,96
	Pemberdayaan Usaha Mikro yang Dilakukan melalui Pendataan, Kemitraan, Kemudahan Perizinan, Penguatan Kelembagaan dan Koordinasi dengan Para Pemangku Kepentingan	16.256.500,00	11.340.000,00	(4.916.500,00)	69,76

NO	URAIAN PROGRAM	ANGGARAN	REALISASI	LEBIH/ (KURANG)	%
1	2	3	4	5	6
506	Pendataan Potensi dan Pengembangan Usaha Mikro	16.256.500,00	11.340.000,00	(4.916.500,00)	69,76
	Pembinaan dan Pengembangan Olahraga Rekreasi	0,00	0,00	0,00	0,00
	Pemeliharaan Anak-Anak Terlantar	71.340.000,00	70.970.000,00	(370.000,00)	99,48
507	Pemantauan terhadap Pelaksanaan Pemeliharaan Anak Terlantar	71.340.000,00	70.970.000,00	(370.000,00)	99,48
	Penanganan Kerawanan Pangan Kewenangan Kabupaten/Kota	115.543.000,00	113.228.200,00	(2.314.800,00)	98,00
508	Koordinasi dan Sinkronisasi Penanganan Kerawanan Pangan Kabupaten/Kota	115.543.000,00	113.228.200,00	(2.314.800,00)	98,00
	Penelitian dan Pengembangan Bidang Penyelenggaraan Pemerintahan dan Pengkajian Peraturan	0,00	0,00	0,00	#DIV/0!
	Pengelolaan Cagar Budaya Peringkat Kabupaten/Kota	24.725.799,00	24.279.999,00	(445.800,00)	98,20
509	Pengembangan Cagar Budaya	10.408.999,00	9.963.199,00	(445.800,00)	95,72
510	Pemanfaatan Cagar Budaya	14.316.800,00	14.316.800,00	0,00	100,00
	Pengembangan Mutu dan Peningkatan Kompetensi Teknis Sumber Daya Manusia Kesehatan Tingkat Daerah Kabupaten/Kota	0,00	0,00	0,00	0,00
	Pengembangan Prasarana Pertanian	15.414.000,00	15.234.000,00	(180.000,00)	98,83
511	Koordinasi dan Sinkronisasi Prasarana Pendukung Pertanian lainnya	15.414.000,00	15.234.000,00	(180.000,00)	98,83
	Penyelenggaraan Infrastruktur pada Permukiman di Kawasan Strategis Daerah Kabupaten/Kota	8.346.783.955,49	8.341.796.019,49	(4.987.936,00)	99,94
512	Pembangunan dan Pengembangan Infrastruktur Kawasan Permukiman di Kawasan Strategis Daerah Kabupaten/Kota	8.346.783.955,49	8.341.796.019,49	(4.987.936,00)	99,94
	Fasilitasi Tugas DPRD	2.411.000.000,00	2.375.510.868,00	(35.489.132,00)	98,53
513	Koordinasi dan Konsultasi Pelaksanaan Tugas DPRD	2.411.000.000,00	2.375.510.868,00	(35.489.132,00)	98,53
	Pelaksanaan Pengawasan Keamanan Pangan Segar Daerah Kabupaten/Kota	63.412.000,00	49.140.000,00	(14.272.000,00)	77,49
514	Penguatan Kelembagaan Keamanan Pangan Segar Daerah Kabupaten/Kota	58.008.000,00	49.140.000,00	(8.868.000,00)	84,71

NO	URAIAN PROGRAM	ANGGARAN	REALISASI	LEBIH/ (KURANG)	%
1	2	3	4	5	6
515	Penyediaan Sarana dan Prasarana Pengujian Mutu dan Keamanan Pangan Segar Asal Tumbuhan Daerah Kabupaten/Kota	5.404.000,00	0,00	(5.404.000,00)	0,00
	Pelaksanaan Peningkatan Kapasitas Sumber Daya Manusia Pariwisata dan Ekonomi Kreatif Tingkat Dasar	377.464.000,00	367.476.100,00	(9.987.900,00)	97,35
516	Pengembangan Kompetensi SDM Pariwisata dan Ekonomi Kreatif Tingkat Dasar	59.139.000,00	58.948.000,00	(191.000,00)	99,68
517	Peningkatan Peran Serta Masyarakat dalam Pengembangan Kemitraan Pariwisata	99.857.000,00	97.640.000,00	(2.217.000,00)	97,78
518	Pelatihan Dasar SDM Kepariwisataan bagi Masyarakat, Guru dan Pelajar (Mahasiswa dan/atau Siswa)	218.468.000,00	210.888.100,00	(7.579.900,00)	96,53
	Pemberdayaan Pembudi Daya Ikan Kecil	247.262.520,00	220.549.800,00	(26.712.720,00)	89,20
519	Pengembangan Kapasitas Pembudi Daya Ikan Kecil	229.980.520,00	203.585.800,00	(26.394.720,00)	88,52
520	Pelaksanaan Fasilitasi Pembentukan dan Pengembangan Kelembagaan Pembudi Daya Ikan Kecil	17.282.000,00	16.964.000,00	(318.000,00)	98,16
	Pemberian Izin Apotek, Toko Obat, Toko Alat Kesehatan dan Optikal, Usaha Mikro Obat Tradisional (UMOT)	316.174.900,00	264.088.034,00	(52.086.866,00)	83,53
521	Pengendalian dan Pengawasan serta Tindak Lanjut Pengawasan Perizinan Apotek, Toko Obat, Toko Alat Kesehatan dan Optikal, Usaha Mikro Obat Tradisional (UMOT)	264.916.000,00	231.806.500,00	(33.109.500,00)	87,50
522	Penyediaan dan Pengelolaan Data Perizinan dan Tindak Lanjut Pengawasan Izin Apotek, Toko Obat, Toko Alat Kesehatan dan Optikal, Usaha Mikro Obat Tradisional (UMOT)	51.258.900,00	32.281.534,00	(18.977.366,00)	62,98
	Penataan Sistem Dasar Penanggulangan Bencana	78.381.300,00	45.382.249,00	(32.999.051,00)	57,90
523	Penguatan Kelembagaan Bencana Kabupaten/Kota	78.381.300,00	45.382.249,00	(32.999.051,00)	57,90
	Pencarian Arsip Statis Kabupaten/Kota yang Dinyatakan Hilang	11.350.000,00	11.350.000,00	0,00	100,00
524	Penilaian dan Penetapan Autentisitas Arsip Statis yang dinyatakan Hilang	11.350.000,00	11.350.000,00	0,00	100,00

NO	URAIAN PROGRAM	ANGGARAN	REALISASI	LEBIH/ (KURANG)	%
1	2	3	4	5	6
	Penelitian dan Pengembangan Bidang Sosial dan Kependudukan	0,00	0,00	0,00	0,00
	Penerbitan Izin Lembaga Penempatan Tenaga Kerja Swasta (LPTKS) dalam 1 (satu) Daerah Kabupaten/Kota	18.492.500,00	17.862.500,00	(630.000,00)	96,59
525	Pengawasan dan Pengendalian LPTKS	18.492.500,00	17.862.500,00	(630.000,00)	96,59
	Pengelolaan Data Fakir Miskin Cakupan Daerah Kabupaten/Kota	99.250.200,00	62.288.000,00	(36.962.200,00)	62,76
526	Pendataan Fakir Miskin Cakupan Daerah Kabupaten/Kota	99.250.200,00	62.288.000,00	(36.962.200,00)	62,76
	Pengembangan Usaha Mikro dengan Orientasi Peningkatan Skala Usaha menjadi Usaha Kecil	1.067.633.800,00	1.065.447.000,00	(2.186.800,00)	99,80
527	Fasilitasi Usaha Mikro Menjadi Usaha Kecil dalam Pengembangan Produksi dan Pengolahan, Pemasaran, SDM, serta Desain dan Teknologi	1.067.633.800,00	1.065.447.000,00	(2.186.800,00)	99,80
	Pengumpulan Data Kependudukan dan Pemanfaatan dan Penyajian Database Kependudukan	7.032.000,00	7.031.000,00	(1.000,00)	99,99
528	Pengolahan dan Penyajian Data Kependudukan	7.032.000,00	7.031.000,00	(1.000,00)	99,99
	Penyelenggaraan Bangunan Gedung di Wilayah Daerah Kabupaten/Kota, Pemberian Izin Mendirikan Bangunan (IMB) dan Sertifikat Laik Fungsi Bangunan Gedung	231.710.294,00	211.592.500,00	(20.117.794,00)	91,32
529	Penyelenggaraan Penerbitan Izin Mendirikan Bangunan (IMB), Sertifikat Laik Fungsi (SLF), peran Tenaga Ahli Bangunan Gedung (TABG), Pendataan Bangunan Gedung, serta Implementasi SIMBG	231.710.294,00	211.592.500,00	(20.117.794,00)	91,32
	Koordinasi Upaya Penyelenggaraan Ketenteraman dan Ketertiban Umum	231.059.000,00	230.564.000,00	(495.000,00)	99,79
530	Sinergitas dengan Kepolisian Negara Republik Indonesia, Tentara Nasional Indonesia dan Instansi Vertikal di Wilayah Kecamatan	55.515.000,00	55.020.000,00	(495.000,00)	99,11

NO	URAIAN PROGRAM	ANGGARAN	REALISASI	LEBIH/ (KURANG)	%
1	2	3	4	5	6
531	Sinergitas dengan Kepolisian Negara Republik Indonesia, Tentara Nasional Indonesia dan Instansi Vertikal di Wilayah Kecamatan*****)	25.544.000,00	25.544.000,00	0,00	100,00
532	Harmonisasi Hubungan Dengan Tokoh Agama dan Tokoh Masyarakat	100.000.000,00	100.000.000,00	0,00	100,00
533	Harmonisasi Hubungan dengan Tokoh Agama dan Tokoh Masyarakat*****)	50.000.000,00	50.000.000,00	0,00	100,00
	Layanan Keuangan dan Kesejahteraan DPRD	161.662.000,00	142.451.800,00	(19.210.200,00)	88,12
534	Penyelenggaraan Administrasi Keuangan DPRD	86.662.000,00	67.451.800,00	(19.210.200,00)	77,83
535	Pelaksanaan Medical Check Up DPRD	75.000.000,00	75.000.000,00	0,00	100,00
	Pelaksanaan Kebijakan Perekonomian	325.154.000,00	314.412.100,00	(10.741.900,00)	96,70
536	Koordinasi, Sinkronisasi, Monitoring dan Evaluasi Kebijakan Pengelolaan BUMD dan BLUD	34.682.000,00	34.558.200,00	(123.800,00)	99,64
537	Pengendalian dan Distribusi Perekonomian	103.191.600,00	93.413.700,00	(9.777.900,00)	90,52
538	Perencanaan dan Pengawasan Ekonomi Mikro kecil	58.860.400,00	58.584.500,00	(275.900,00)	99,53
539	Koordinasi, Sinkronisasi dan Evaluasi Kebijakan Pembentukan BLUD	80.566.000,00	80.366.500,00	(199.500,00)	99,75
540	Koordinasi, Sinkronisasi dan Evaluasi Kebijakan Pendirian BUMD	47.854.000,00	47.489.200,00	(364.800,00)	99,24
	Pembinaan dan Pengawasan terhadap Usaha dan/atau Kegiatan yang Izin Lingkungan dan Izin PPLH diterbitkan oleh Pemerintah Daerah Kabupaten/Kota	24.156.000,00	23.876.000,00	(280.000,00)	98,84
541	Fasilitasi Pemenuhan Ketentuan dan Kewajiban Izin Lingkungan dan/atau Izin PPLH	24.156.000,00	23.876.000,00	(280.000,00)	98,84
	Penataan dan Peningkatan Kualitas Kawasan Permukiman Kumuh dengan Luas di Bawah 10 (sepuluh) Ha	136.258.200,00	135.208.200,00	(1.050.000,00)	99,23
542	Penyusunan Rencana Pencegahan dan Peningkatan Kualitas Perumahan Kumuh dan Permukiman Kumuh	110.206.900,00	109.906.900,00	(300.000,00)	99,73

NO	URAIAN PROGRAM	ANGGARAN	REALISASI	LEBIH/ (KURANG)	%
1	2	3	4	5	6
543	Penyadaran Publik Pencegahan Tumbuh dan Berkembangnya Permukiman Kumuh	15.248.600,00	15.248.600,00	0,00	100,00
544	Penyusunan/Review/Legalisasi Kebijakan Bidang PKP	10.802.700,00	10.052.700,00	(750.000,00)	93,06
	Penataan Pengelolaan Informasi Administrasi Kependudukan	1.262.000,00	1.262.000,00	0,00	100,00
545	Penyusunan Tata Cara Perencanaan, Pelaksanaan, Pemantauan, Evaluasi, Pengendalian dan Pelaporan Penyelenggaraan Adminduk terkait Pengelolaan Informasi Administrasi Kependudukan	1.262.000,00	1.262.000,00	0,00	100,00
	Pencegahan, Pengendalian, Pemadaman, Penyelamatan, dan Penanganan Bahan Berbahaya dan Beracun Kebakaran dalam Daerah Kabupaten/Kota	416.543.950,00	378.325.500,00	(38.218.450,00)	90,82
546	Pemadaman dan Pengendalian Kebakaran dalam Daerah Kabupaten/Kota	416.543.950,00	378.325.500,00	(38.218.450,00)	90,82
	Penelitian dan Pengembangan Bidang Ekonomi dan Pembangunan	0,00	0,00	0,00	0,00
	Penerbitan Izin PAUD dan Pendidikan Nonformal yang Diselenggarakan oleh Masyarakat	7.782.100,00	0,00	(7.782.100,00)	0,00
547	Pembinaan PAUD dan Pendidikan Nonformal yang Diselenggarakan oleh Masyarakat	7.782.100,00	0,00	(7.782.100,00)	0,00
	Pengelolaan Informasi Pasar Kerja	0,00	0,00	0,00	0,00
	Penyelenggaraan Penataan Bangunan dan Lingkungannya di Daerah Kabupaten/Kota	6.068.242.074,00	6.066.974.573,56	(1.267.500,44)	99,98
548	Pemeliharaan Bangunan dan Lingkungan	6.068.242.074,00	6.066.974.573,56	(1.267.500,44)	99,98
	Perlindungan Sosial Korban Bencana Alam dan Sosial Kabupaten/Kota	26.265.000,00	14.755.000,00	(11.510.000,00)	56,18
549	Penyediaan Makanan	16.265.000,00	4.755.000,00	(11.510.000,00)	29,23
550	Penyediaan Sandang	10.000.000,00	10.000.000,00	0,00	100,00
	Inventarisasi dan Pemanfaatan Tanah Kosong	72.991.000,00	72.955.000,00	(36.000,00)	99,95
551	Pelaksanaan Inventarisasi Tanah Kosong	72.991.000,00	72.955.000,00	(36.000,00)	99,95

NO	URAIAN PROGRAM	ANGGARAN	REALISASI	LEBIH/ (KURANG)	%
1	2	3	4	5	6
	Layanan Administrasi DPRD	310.275.000,00	310.275.000,00	0,00	100,00
552	Fasilitasi Rapat Koordinasi dan Konsultasi DPRD	310.275.000,00	310.275.000,00	0,00	100,00
	Menjamin Ketersediaan Barang Kebutuhan Pokok dan Barang Penting di Tingkat Daerah Kabupaten/ Kota	162.237.000,00	157.656.000,00	(4.581.000,00)	97,18
553	Pengendalian Ketersediaan Barang Kebutuhan Pokok dan Barang Penting di Tingkat Agen dan Pasar Rakyat	162.237.000,00	157.656.000,00	(4.581.000,00)	97,18
	Pelaksanaan Administrasi Pembangunan	523.352.784,00	513.168.500,00	(10.184.284,00)	98,05
554	Fasilitasi Penyusunan Program Pembangunan	35.780.200,00	35.395.500,00	(384.700,00)	98,92
555	Pengendalian dan Evaluasi Program Pembangunan	397.348.000,00	394.733.000,00	(2.615.000,00)	99,34
556	Pengelolaan Evaluasi dan Pelaporan Pelaksanaan Pembangunan	90.224.584,00	83.040.000,00	(7.184.584,00)	92,04
	Pelindungan PMI (Pra dan Purna Penempatan) di Daerah Kabupaten/Kota	20.488.500,00	19.391.500,00	(1.097.000,00)	94,65
557	Peningkatan Pelindungan dan Kompetensi Calon Pekerja Migran Indonesia (PMI)/Pekerja Migran Indonesia (PMI)	20.488.500,00	19.391.500,00	(1.097.000,00)	94,65
	Pendidikan dan Pelatihan SDM Usaha Mikro dalam 1 (satu) Daerah Kabupaten/Kota	155.960.700,00	148.676.356,00	(7.284.344,00)	95,33
558	Peningkatan Pemahaman dan Pengetahuan Usaha Mikro serta Kapasitas dan Kompetensi SDM Usaha Mikro	155.960.700,00	148.676.356,00	(7.284.344,00)	95,33
	Penerbitan Sertifikat Produksi Pangan Industri Rumah Tangga dan Nomor P-IRT sebagai Izin Produksi, untuk Produk Makanan Minuman Tertentu yang dapat Diproduksi oleh Industri Rumah Tangga	86.015.000,00	15.845.000,00	(70.170.000,00)	18,42

NO	URAIAN PROGRAM	ANGGARAN	REALISASI	LEBIH/ (KURANG)	%
1	2	3	4	5	6
559	Pengendalian dan Pengawasan serta Tindak Lanjut Pengawasan Sertifikat Produksi Pangan Industri Rumah Tangga dan Nomor P-IRT Sebagai Izin Produksi, untuk Produk Makanan Minuman Tertentu yang dapat Diproduksi oleh Industri Rumah Tangga	86.015.000,00	15.845.000,00	(70.170.000,00)	18,42
	Pengelolaan Pembudidayaan Ikan	411.370.000,00	362.265.300,00	(49.104.700,00)	88,06
560	Penyediaan Prasarana Pembudidayaan Ikan dalam 1 (satu) Daerah Kabupaten/Kota	321.236.200,00	293.502.500,00	(27.733.700,00)	91,37
561	Penjaminan Ketersediaan Sarana Pembudidayaan Ikan dalam 1 (satu) Daerah Kabupaten/Kota	48.955.300,00	33.958.300,00	(14.997.000,00)	69,37
562	Pengelolaan Kesehatan Ikan dan Lingkungan Budidaya dalam 1 (satu) Daerah Kabupaten/Kota	19.612.000,00	17.758.000,00	(1.854.000,00)	90,55
563	Pembinaan dan Pemantauan Pembudidayaan Ikan di Darat	21.566.500,00	17.046.500,00	(4.520.000,00)	79,04
	Pengembangan Inovasi dan Teknologi	0,00	0,00	0,00	0,00
	Pengumpulan, Pengolahan Analisis dan Penyajian Data Gender dan Anak Dalam Kelembagaan Data di Tingkat Daerah Kabupaten/Kota	14.534.500,00	14.514.500,00	(20.000,00)	99,86
564	Penyediaan Data Gender dan Anak di Kewenangan Kabupaten/Kota	10.988.000,00	10.986.000,00	(2.000,00)	99,98
565	Penyajian dan Pemanfaatan Data Gender dan Anak dalam Kelembagaan Data di Kewenangan Kabupaten/Kota	3.546.500,00	3.528.500,00	(18.000,00)	99,49
	Peningkatan Kualitas Kawasan Permukiman Kumuh dengan Luas di Bawah 10 (sepuluh) Ha	3.461.768.500,00	3.455.266.400,00	(6.502.100,00)	99,81
566	Perbaikan Rumah Tidak Layak Huni	3.279.549.900,00	3.279.368.900,00	(181.000,00)	99,99
567	Koordinasi dan Sinkronisasi Pengendalian Penyelenggaraan Pemugaran/Peremajaan Permukiman Kumuh	154.634.400,00	148.313.300,00	(6.321.100,00)	95,91
568	Pelaksanaan Pembangunan Pemugaran/ Peremajaan Permukiman Kumuh	27.584.200,00	27.584.200,00	0,00	100,00
	Penyelenggaraan Jalan Kabupaten/Kota	14.756.712.511,00	14.696.234.724,96	(60.477.786,04)	99,59

NO	URAIAN PROGRAM	ANGGARAN	REALISASI	LEBIH/ (KURANG)	%
1	2	3	4	5	6
569	Penyusunan Rencana, Kebijakan, Strategi Pengembangan Jaringan Jalan Serta Perencanaan Teknis Penyelenggaraan Jalan dan Jembatan	708.574.000,00	708.239.000,00	(335.000,00)	99,95
570	Pengelolaan Leger Jalan	10.284.000,00	7.075.000,00	(3.209.000,00)	68,80
571	Survei Kondisi Jalan/Jembatan	131.584.500,00	131.371.500,00	(213.000,00)	99,84
572	Pembangunan Jalan	2.768.178.700,00	2.765.543.000,00	(2.635.700,00)	99,90
573	Pelebaran Jalan Menuju Standar	1.525.847.750,00	1.525.847.750,00	0,00	100,00
574	Rekonstruksi Jalan	5.936.248.000,00	5.885.011.914,09	(51.236.085,91)	99,14
575	Pemeliharaan Berkala Jalan	1.447.351.988,00	1.445.223.988,39	(2.127.999,61)	99,85
576	Pemeliharaan Rutin Jalan	383.778.000,00	383.057.000,00	(721.000,00)	99,81
577	Pembangunan Jembatan	1.844.865.573,00	1.844.865.572,48	(0,52)	100,00
	Penyelenggaraan Pemberdayaan Masyarakat terhadap Kesiapsiagaan Bencana Kabupaten/Kota	49.056.700,00	44.908.000,00	(4.148.700,00)	91,54
578	Koordinasi, Sosialisasi dan Pelaksanaan Kampung Siaga Bencana	4.475.500,00	3.960.000,00	(515.500,00)	88,48
579	Koordinasi, Sosialisasi dan Pelaksanaan Taruna Siaga Bencana	44.581.200,00	40.948.000,00	(3.633.200,00)	91,85
	Penyelenggaraan Pengelolaan Informasi Administrasi Kependudukan	336.180.900,00	333.834.900,00	(2.346.000,00)	99,30
580	Fasilitasi terkait Pengelolaan Informasi Administrasi Kependudukan	304.206.900,00	301.956.900,00	(2.250.000,00)	99,26
581	Penyelenggaraan Pemanfaatan Data Kependudukan	10.326.000,00	10.230.000,00	(96.000,00)	99,07
582	Sosialisasi terkait Pengelolaan Informasi Administrasi Kependudukan	18.398.000,00	18.398.000,00	0,00	100,00
583	Komunikasi, Informasi, dan Edukasi Kepada Pemangku Kepentingan dan Masyarakat	3.250.000,00	3.250.000,00	0,00	100,00
	Koordinasi Upaya Penyelenggaraan Ketenteraman dan Ketertiban Umum*****)	230.850.000,00	227.690.000,00	(3.160.000,00)	98,63
584	Harmonisasi Hubungan dengan Tokoh Agama dan Tokoh Masyarakat*****)	230.850.000,00	227.690.000,00	(3.160.000,00)	98,63
	Pelebagaan PHA pada Lembaga Pemerintah, Nonpemerintah, dan Dunia Usaha Kewenangan Kabupaten/Kota	130.421.300,00	119.079.500,00	(11.341.800,00)	91,30

NO	URAIAN PROGRAM	ANGGARAN	REALISASI	LEBIH/ (KURANG)	%
1	2	3	4	5	6
585	Advokasi Kebijakan dan Pendampingan Pemenuhan Hak Anak pada Lembaga Pemerintah, Non Pemerintah, Media dan Dunia Usaha Kewenangan Kabupaten/Kota	53.105.600,00	53.103.800,00	(1.800,00)	100,00
586	Koordinasi dan Sinkronisasi Pelembagaan Pemenuhan Hak Anak Kewenangan Kabupaten/Kota	77.315.700,00	65.975.700,00	(11.340.000,00)	85,33
	Pembinaan dan Pengawasan Pengelolaan Informasi Administrasi Kependudukan	7.622.400,00	7.622.400,00	0,00	100,00
587	Pembinaan dan Pengawasan terkait Pengelolaan Informasi Administrasi Kependudukan	7.622.400,00	7.622.400,00	0,00	100,00
	Pengelolaan Pengadaan Barang dan Jasa	469.030.074,00	462.571.950,00	(6.458.124,00)	98,62
588	Pengelolaan Pengadaan Barang dan Jasa	67.387.000,00	65.858.100,00	(1.528.900,00)	97,73
589	Pengelolaan Layanan Pengadaan secara Elektronik	267.376.074,00	263.135.100,00	(4.240.974,00)	98,41
590	Pembinaan dan Advokasi Pengadaan Barang dan Jasa	134.267.000,00	133.578.750,00	(688.250,00)	99,49
	Pengendalian Harga, dan Stok Barang Kebutuhan Pokok dan Barang Penting di Tingkat Pasar Kabupaten/Kota	0,00	0,00	0,00	0,00
	Penjaminan Kesehatan Hewan, Penutupan dan Pembukaan Daerah Wabah Penyakit Hewan Menular Dalam Daerah Kabupaten/Kota	54.141.445,00	53.638.450,00	(502.995,00)	99,07
591	Pengendalian dan Penanggulangan Penyakit Hewan dan Zoonosis	45.012.445,00	44.627.950,00	(384.495,00)	99,15
592	Pembebasan Penyakit Hewan Menular dalam 1 (satu) Daerah Kabupaten/Kota	9.129.000,00	9.010.500,00	(118.500,00)	98,70
	Penyelenggaraan Pelatihan Tenaga Terampil Konstruksi	23.924.400,00	22.465.000,00	(1.459.400,00)	93,90
593	Pembinaan dan Peningkatan Kapasitas Kelembagaan Konstruksi	23.924.400,00	22.465.000,00	(1.459.400,00)	93,90
	Pemantauan Kebijakan Sumber Daya Alam	117.109.470,00	117.044.970,00	(64.500,00)	99,94
594	Koordinasi, Sinkronisasi dan Evaluasi Kebijakan Pertanian, Kehutanan, Kelautan, dan Perikanan	22.728.000,00	22.728.000,00	0,00	100,00

NO	URAIAN PROGRAM	ANGGARAN	REALISASI	LEBIH/ (KURANG)	%
1	2	3	4	5	6
595	Koordinasi, Sinkronisasi dan Evaluasi Kebijakan Pertambangan dan Lingkungan Hidup	31.737.000,00	31.672.500,00	(64.500,00)	99,80
596	Koordinasi, Sinkronisasi dan Evaluasi Kebijakan Energi dan Air	62.644.470,00	62.644.470,00	0,00	100,00
	Pemberdayaan Masyarakat dalam Pencegahan Kebakaran	130.015.000,00	101.912.100,00	(28.102.900,00)	78,38
597	Pemberdayaan Masyarakat dalam Pencegahan dan Penanggulangan Kebakaran melalui Sosialisasi dan Edukasi Masyarakat	130.015.000,00	101.912.100,00	(28.102.900,00)	78,38
	Penerbitan Tanda Daftar Usaha Pengolahan Hasil Perikanan bagi Usaha Skala Mikro dan Kecil	81.884.800,00	76.868.800,00	(5.016.000,00)	93,87
598	Penyediaan Data dan Informasi Usaha Pemasaran dan Pengolahan Hasil Perikanan dalam 1 (satu) Daerah Kabupaten/Kota	81.884.800,00	76.868.800,00	(5.016.000,00)	93,87
	Pengesahan Peraturan Perusahaan dan Pendaftaran Perjanjian Kerja Bersama untuk Perusahaan yang hanya Beroperasi dalam 1 (satu) Daerah Kabupaten/Kota	29.861.000,00	29.861.000,00	0,00	100,00
599	Penyelenggaraan Pendataan dan Informasi Sarana Hubungan Industrial dan Jaminan Sosial Tenaga Kerja serta Pengupahan	29.861.000,00	29.861.000,00	0,00	100,00
	Penguatan dan Pengembangan Lembaga Penyedia Layanan Peningkatan Kualitas Hidup Anak Kewenangan Kabupaten/Kota	42.797.400,00	32.313.400,00	(10.484.000,00)	75,50
600	Penyediaan Layanan Peningkatan Kualitas Hidup Anak Kewenangan Kabupaten/Kota	5.614.400,00	0,00	(5.614.400,00)	0,00
601	Koordinasi dan Sinkronisasi Pelaksanaan Pendampingan Peningkatan Kualitas Hidup Anak Tingkat Daerah Kabupaten/Kota	37.183.000,00	32.313.400,00	(4.869.600,00)	86,90
	Penyelenggaraan Pendidikan, Pelatihan, dan Penyuluhan Lingkungan Hidup untuk Lembaga Kemasyarakatan Tingkat Daerah Kabupaten/Kota	12.050.600,00	11.295.000,00	(755.600,00)	93,73

NO	URAIAN PROGRAM	ANGGARAN	REALISASI	LEBIH/ (KURANG)	%
1	2	3	4	5	6
602	Peningkatan Kapasitas dan Kompetensi Sumber Daya Manusia Bidang Lingkungan Hidup untuk Lembaga Kemasyarakatan	12.050.600,00	11.295.000,00	(755.600,00)	93,73
	Penyelenggaraan Sistem Informasi Jasa Konstruksi Cakupan Daerah Kabupaten/Kota	51.401.000,00	51.368.000,00	(33.000,00)	99,94
603	Penyusunan Data dan Informasi Tenaga Kerja dan Badan Usaha	51.401.000,00	51.368.000,00	(33.000,00)	99,94
	Penyusunan Profil Kependudukan	13.262.000,00	13.262.000,00	0,00	100,00
604	Penyediaan Data Kependudukan Kabupaten/Kota	6.274.000,00	6.274.000,00	0,00	100,00
605	Penyusunan Profil Data Perkembangan dan Proyeksi Kependudukan serta Kebutuhan yang lain	6.988.000,00	6.988.000,00	0,00	100,00
	Pemberian Penghargaan Lingkungan Hidup Tingkat Daerah Kabupaten/Kota	33.405.000,00	19.725.000,00	(13.680.000,00)	59,05
606	Penilaian Kinerja Masyarakat/Lembaga Masyarakat/Dunia Usaha/Dunia Pendidikan/ Filantropi dalam Perlindungan dan Pengelolaan Lingkungan Hidup	33.405.000,00	19.725.000,00	(13.680.000,00)	59,05
	Pembinaan Mutu dan Keamanan Hasil Perikanan bagi Usaha Pengolahan dan Pemasaran Skala Mikro dan Kecil	54.261.600,00	47.701.400,00	(6.560.200,00)	87,91
607	Pelaksanaan Bimbingan dan Penerapan Persyaratan atau Standar pada Usaha Pengolahan dan Pemasaran Skala Mikro dan Kecil	54.261.600,00	47.701.400,00	(6.560.200,00)	87,91
	Pemeriksaan dan Tindak Lanjut Hasil Pemeriksaan Post Market pada Produksi dan Produk Makanan Minuman Industri Rumah Tangga	189.026.200,00	15.930.000,00	(173.096.200,00)	8,43
608	Pemeriksaan Post Market pada Produk Makanan- Minuman Industri Rumah Tangga yang Beredar dan Pengawasan serta Tindak Lanjut Pengawasan	88.959.000,00	15.930.000,00	(73.029.000,00)	17,91
609	Penyediaan dan Pengelolaan Data Tindak Lanjut Pengawasan Perizinan Industri Rumah Tangga	100.067.200,00	0,00	(100.067.200,00)	0,00

NO	URAIAN PROGRAM	ANGGARAN	REALISASI	LEBIH/ (KURANG)	%
1	2	3	4	5	6
	Pencegahan dan Penyelesaian Perselisihan Hubungan Industrial, Mogok Kerja dan Penutupan Perusahaan di Daerah Kabupaten/Kota	54.706.000,00	41.389.500,00	(13.316.500,00)	75,66
610	Pencegahan Perselisihan Hubungan Industrial, Mogok Kerja, dan Penutupan Perusahaan yang Berakibat/Berdampak pada Kepentingan di 1 (satu) Daerah Kabupaten/Kota	19.015.000,00	16.889.500,00	(2.125.500,00)	88,82
611	Penyelesaian Perselisihan Hubungan Industrial, Mogok Kerja, dan Penutupan Perusahaan yang Berakibat/Berdampak pada Kepentingan di 1 (satu) Daerah Kabupaten/Kota	17.260.000,00	15.098.000,00	(2.162.000,00)	87,47
612	Pengembangan Pelaksanaan Jaminan Sosial Tenaga Kerja dan Fasilitas Kesejahteraan Pekerja	18.431.000,00	9.402.000,00	(9.029.000,00)	51,01
	Pencegahan Kekerasan terhadap Anak yang Melibatkan para Pihak Lingkup Daerah Kabupaten/Kota	28.972.200,00	28.972.200,00	0,00	100,00
613	Koordinasi dan Sinkronisasi Pencegahan Kekerasan terhadap Anak Kewenangan Kabupaten/Kota	28.972.200,00	28.972.200,00	0,00	100,00
	Pengelolaan Pelayanan Jasa Laboratorium dan Jasa Medik Veteriner dalam Daerah Kabupaten/Kota	7.785.740,00	7.785.740,00	0,00	100,00
614	Penyediaan Pelayanan Jasa Medik Veteriner	7.785.740,00	7.785.740,00	0,00	100,00
	Penyelenggaraan Urusan Pemerintahan Umum sesuai Penugasan Kepala Daerah	18.642.500,00	18.642.500,00	0,00	100,00
615	Pembinaan Wawasan Kebangsaan dan Ketahanan Nasional dalam rangka Memantapkan Pengamalan Pancasila, Pelaksanaan Undang- Undang Dasar Negara Republik Indonesia Tahun 1945, Pelestarian Bhinneka Tunggal Ika Serta Pemertahanan dan Pemeliharaan Keutuhan Negara	18.642.500,00	18.642.500,00	0,00	100,00

NO	URAIAN PROGRAM	ANGGARAN	REALISASI	LEBIH/ (KURANG)	%
1	2	3	4	5	6
	Advokasi, Pemberdayaan, Kemitraan, Peningkatan Peran serta Masyarakat dan Lintas Sektor Tingkat Daerah Kabupaten/Kota	199.073.400,00	198.539.400,00	(534.000,00)	99,73
616	Peningkatan Upaya Promosi Kesehatan, Advokasi, Kemitraan dan Pemberdayaan Masyarakat	199.073.400,00	198.539.400,00	(534.000,00)	99,73
	Fasilitasi, Rekomendasi dan Koordinasi Pembinaan dan Pengawasan Pemerintahan Desa	47.224.000,00	47.224.000,00	0,00	100,00
617	Fasilitasi Penyelenggaraan Ketenteraman dan Ketertiban Umum	47.224.000,00	47.224.000,00	0,00	100,00
	Pelaksanaan Metrologi Legal berupa, Tera, Tera Ulang, dan Pengawasan	97.810.000,00	50.554.000,00	(47.256.000,00)	51,69
618	Pelaksanaan Metrologi Legal berupa, Tera, Tera Ulang	97.810.000,00	50.554.000,00	(47.256.000,00)	51,69
	Penerapan dan Pengawasan Persyaratan Teknis Kesehatan Masyarakat Veteriner	56.007.000,00	55.407.000,00	(600.000,00)	98,93
619	Pendampingan Unit Usaha Hewan dan Produk Hewan	15.797.000,00	15.797.000,00	0,00	100,00
620	Pengawasan Peredaran Hewan dan Produk Hewan	40.210.000,00	39.610.000,00	(600.000,00)	98,51
	Penyediaan dan Penyaluran Bahan Baku Industri Pengolahan Ikan dalam 1 (satu) Daerah Kabupaten/ Kota	715.358.150,00	705.044.600,00	(10.313.550,00)	98,56
620	Peningkatan Ketersediaan Ikan untuk Konsumsi dan Usaha Pengolahan dalam 1 (satu) Daerah Kabupaten/Kota	51.103.500,00	45.469.300,00	(5.634.200,00)	88,97
621	Pemberian Fasilitas bagi Pelaku Usaha Perikanan Skala Mikro dan Kecil dalam 1 (satu) Daerah Kabupaten/Kota	664.254.650,00	659.575.300,00	(4.679.350,00)	99,30
	Penyediaan Layanan bagi Anak yang Memerlukan Perlindungan Khusus yang Memerlukan	270.184.600,00	144.125.800,00	(126.058.800,00)	53,34
622	Penyediaan Layanan Pengaduan Masyarakat bagi Anak yang Memerlukan Perlindungan Khusus Tingkat Daerah Kabupaten/Kota	25.475.000,00	21.829.800,00	(3.645.200,00)	85,69

NO	URAIAN PROGRAM	ANGGARAN	REALISASI	LEBIH/ (KURANG)	%
1	2	3	4	5	6
623	Koordinasi dan Sinkronisasi Pelaksanaan Pendampingan Anak yang Memerlukan Perlindungan Khusus Kewenangan Kabupaten/Kota	244.709.600,00	122.296.000,00	(122.413.600,00)	49,98
	Pelaksanaan Sehat dalam rangka Promotif Preventif Tingkat Daerah Kabupaten/Kota	5.693.000,00	0,00	(5.693.000,00)	0,00
624	Penyelenggaraan Promosi Kesehatan dan Gerakan Hidup Bersih dan Sehat	5.693.000,00	0,00	(5.693.000,00)	0,00
	Penetapan Rencana Tata Ruang Wilayah (RTRW) dan Rencana Rinci Tata Ruang (RRTR) Kabupaten/Kota	325.272.040,00	315.614.800,00	(9.657.240,00)	97,03
625	Pelaksanaan Persetujuan Substansi, Evaluasi, Konsultasi Evaluasi dan Penetapan RRTR Kabupaten/Kota	306.094.120,00	297.836.600,00	(8.257.520,00)	97,30
626	Sosialisasi Kebijakan dan Peraturan Perundang- undangan Bidang Penataan Ruang	19.177.920,00	17.778.200,00	(1.399.720,00)	92,70
	Pengelolaan Sampah	3.262.585.200,00	3.160.022.350,00	(102.562.850,00)	96,86
627	Penanganan Sampah dengan melakukan Pemilahan, Pengumpulan, Pengangkutan, Pengolahan, dan Pemrosesan Akhir Sampah di TPA/TPST/SPA Kabupaten/Kota	3.175.671.500,00	3.121.942.350,00	(53.729.150,00)	98,31
628	Peningkatan Peran serta Masyarakat dalam Pengelolaan Persampahan	63.823.700,00	28.650.000,00	(35.173.700,00)	44,89
629	Koordinasi dan Sinkronisasi Penyediaan Prasarana dan Sarana Pengelolaan Persampahan	23.090.000,00	9.430.000,00	(13.660.000,00)	40,84
	Penguatan dan Pengembangan Lembaga Penyedia Layanan bagi Anak yang Memerlukan Perlindungan Khusus Tingkat Daerah Kabupaten/Kota	47.614.200,00	43.717.200,00	(3.897.000,00)	91,82
630	Koordinasi dan Sinkronisasi Peningkatan Kapasitas Sumber Daya Lembaga Penyedia Layanan Anak yang Memerlukan Perlindungan Khusus Tingkat Daerah Kabupaten/Kota	24.961.800,00	24.854.800,00	(107.000,00)	99,57

NO	URAIAN PROGRAM	ANGGARAN	REALISASI	LEBIH/ (KURANG)	%
1	2	3	4	5	6
631	Koordinasi dan Sinkronisasi Penguatan Jejaring antar Lembaga Penyedia Layanan Anak yang Memerlukan Perlindungan Khusus Tingkat Daerah Kabupaten/Kota	22.652.400,00	18.862.400,00	(3.790.000,00)	83,27
	Pengembangan dan Pelaksanaan Upaya Kesehatan Bersumber Daya Masyarakat (UKBM) Tingkat Daerah Kabupaten/Kota	16.495.800,00	16.453.800,00	(42.000,00)	99,75
632	Bimbingan Teknis dan Supervisi Pengembangan dan Pelaksanaan Upaya Kesehatan Bersumber Daya Masyarakat (UKBM)	16.495.800,00	16.453.800,00	(42.000,00)	99,75
	Pengendalian dan Penanggulangan Bencana Pertanian Kabupaten/Kota	525.555.360,00	502.465.100,00	(23.090.260,00)	95,61
633	Pengendalian Organisme Pengganggu Tumbuhan (OPT) Tanaman Pangan, Hortikultura, dan Perkebunan	20.813.200,00	14.447.700,00	(6.365.500,00)	69,42
634	Penanganan Dampak Perubahan Iklim (DPI) Tanaman Pangan, Hortikultura, dan Perkebunan	504.742.160,00	488.017.400,00	(16.724.760,00)	96,69
	Koordinasi dan Sinkronisasi Pemanfaatan Ruang Daerah Kabupaten/Kota	84.387.290,00	29.253.200,00	(55.134.090,00)	34,67
635	Koordinasi dan Sinkronisasi Pemanfaatan Ruang untuk Investasi dan Pembangunan Daerah	23.083.720,00	483.200,00	(22.600.520,00)	2,09
636	Sistem Informasi Penataan Ruang	61.303.570,00	28.770.000,00	(32.533.570,00)	46,93
	Penerbitan Izin Usaha Pertanian yang Kegiatan Usahanya dalam Daerah Kabupaten/Kota	36.479.400,00	32.169.200,00	(4.310.200,00)	88,18
637	Penilaian Kelayakan dan Pemberian Pertimbangan Teknis Izin Usaha Pertanian	16.918.600,00	14.299.000,00	(2.619.600,00)	84,52
638	Pembinaan dan Pengawasan Penerapan Izin Usaha Pertanian	19.560.800,00	17.870.200,00	(1.690.600,00)	91,36
	Koordinasi dan Sinkronisasi Pengendalian Pemanfaatan Ruang Daerah Kabupaten/Kota	102.847.400,00	93.201.400,00	(9.646.000,00)	90,62
639	Koordinasi Pelaksanaan Penataan Ruang	102.847.400,00	93.201.400,00	(9.646.000,00)	90,62

NO	URAIAN PROGRAM	ANGGARAN	REALISASI	LEBIH/ (KURANG)	%
1	2	3	4	5	6
	Penerbitan Izin Usaha Produksi Benih/Bibit Ternak dan Pakan, Fasilitas Pemeliharaan Hewan, Rumah Sakit Hewan/Pasar Hewan, Rumah Potong Hewan	0,00	0,00	0,00	0,00
	Izin Usaha Pengecer (Toko, Retail, Sub Distributor) Obat Hewan	0,00	0,00	0,00	0,00
	Pelaksanaan Penyuluhan Pertanian	75.108.400,00	74.903.900,00	(204.500,00)	99,73
640	Peningkatan Kapasitas Kelembagaan Penyuluhan Pertanian di Kecamatan dan Desa	19.898.200,00	19.864.700,00	(33.500,00)	99,83
641	Pengembangan Kapasitas Kelembagaan Petani di Kecamatan dan Desa	15.331.200,00	15.331.200,00	0,00	100,00
642	Penyediaan dan Pemanfaatan Sarana dan Prasarana Penyuluhan Pertanian	32.656.000,00	32.491.000,00	(165.000,00)	99,49
643	Pembentukan dan Penyelenggaraan Sekolah Lapang Kelompok Tani Tingkat Kabupaten/Kota	7.223.000,00	7.217.000,00	(6.000,00)	99,92
	Pembangunan, Penerbitan Izin Pembangunan dan Pengoperasian Pelabuhan Pengumpan Lokal	53.505.000,00	53.493.000,00	(12.000,00)	99,98
644	Pengoperasian dan Pemeliharaan Pelabuhan Pengumpan Lokal	53.505.000,00	53.493.000,00	(12.000,00)	99,98
JUMLAH		360.900.009.933,91	338.593.952.698,87	(22.306.057.235,04)	93,82

Sumber Data : BPKAD Kota Bima Tahun Anggaran 2021, Diolah

BAB III

IKHTISAR PENCAPAIAN KINERJA KEUANGAN

3.1 Ikhtisar Pencapaian Kinerja Keuangan

Pengelolaan keuangan daerah dicerminkan dalam APBD merupakan rencana tahunan pemerintah daerah yang menggambarkan semua hak dan kewajiban daerah dalam rangka penyelenggaraan pemerintahan daerah, dapat dinilai dengan uang termasuk didalamnya segala bentuk kekayaan yang berhubungan dengan hak dan kewajiban daerah tersebut dalam kurun waktu satu tahun. APBD juga merupakan instrumen dalam rangka mewujudkan pelayanan dan peningkatan kesejahteraan untuk tercapainya tujuan bernegara.

Berdasarkan Peraturan Menteri Dalam Negeri Nomor 13 Tahun 2006 tentang Pedoman Pengelolaan Keuangan Daerah sebagaimana telah diubah kedua kali dengan Peraturan Menteri Dalam Negeri Nomor 21 Tahun 2011, maka pada tahun 2020 Pemerintah Kota Bima telah menganut anggaran defisit.

Anggaran Pendapatan Pemerintah Kota Bima pada TA 2021 senilai Rp745.404.518.907,00 yang terdiri dari Pendapatan Asli Daerah senilai Rp58.906.077.013,00, Pendapatan Transfer senilai Rp668.730.441.894,00, dan Lain-Lain Pendapatan Daerah Yang Sah senilai Rp17.768.000.000,00.

Sedangkan Anggaran Pendapatan Pemerintah Kota Bima pada TA 2020 senilai Rp736.298.044.130,13, yang terdiri dari Pendapatan Asli Daerah senilai Rp53.995.874.355,63, Dana Perimbangan senilai Rp598.430.733.255,00, Bagi Hasil Pajak Provinsi senilai Rp46.617.667.519,50, Dana Penyesuaian senilai Rp19.485.769.000,00, dan Lain-Lain Pendapatan Yang Sah senilai Rp17.768.000.000,00.

Realisasi Pendapatan pada TA 2021 adalah senilai Rp 729.687.511.750,67 atau (97,89%) yang terdiri dari Pendapatan Asli Daerah senilai Rp46.997.373.754,67 (79,78%), Pendapatan Transfer senilai Rp664.762.654.304,00 (99,41%) dan Lain-Lain Pendapatan Daerah Yang Sah senilai Rp17.931.340.700,00 (100,92%).

Sedangkan Realisasi Pendapatan pada TA 2020 adalah senilai Rp 715.383.787.682,95 atau (97,16%) yang terdiri dari Pendapatan Asli Daerah senilai Rp47.279.817.936,69 (87,56%), Dana Perimbangan senilai Rp587.547.659.216,00 (98,18%), Bagi Hasil Pajak Provinsi senilai Rp41.304.094.690,00 (88,60%), Dana Penyesuaian senilai Rp19.485.769.000,00 (100,00%) dan Lain-Lain Pendapatan Yang Sah senilai Rp19.766.446.840,26 (111,25%).

Anggaran Belanja pada TA 2021 senilai Rp754.078.303.532,00 dan TA 2020 senilai Rp828.544.477.771,84. Sedangkan realisasi Belanja TA 2021 adalah senilai Rp716.700.153.286,42 dan TA 2020 senilai Rp796.653.090.963,73 yang terdiri dari realisasi Belanja Operasi TA 2021 senilai Rp575.787.111.971,68, Belanja Modal senilai Rp138.378.990.564,74 dan Belanja Tak Terduga senilai Rp2.534.050.750,00. Sedangkan realisasi TA 2020 terdiri dari realisasi belanja tidak langsung senilai Rp401.844.478.289,78 dan Belanja Langsung/Program TA 2020 senilai Rp426.699.999.482,06.

Realisasi Pendapatan pada TA 2021 senilai Rp729.687.511.750,67, bila dibandingkan dengan Realisasi Belanja TA 2021 senilai Rp716.700.153.286,42 maka terjadi surplus senilai Rp12.987.358.464,25 Sedangkan penerimaan pembiayaan daerah senilai Rp10.974.821.367,93 dan pengeluaran pembiayaan daerah senilai Rp2.000.000.000,00 sehingga menghasilkan SILPA TA 2021 senilai Rp21.962.179.832,18.

Realisasi Pendapatan pada TA 2020 senilai Rp715.383.787.682,95, bila dibandingkan dengan Realisasi Belanja TA 2020 senilai Rp 796.653.090.963,73 maka terjadi defisit senilai 81.269.303.280,78 Sedangkan penerimaan pembiayaan daerah senilai Rp93.243.087.895,71 dan pengeluaran pembiayaan daerah senilai Rp1.000.000.000,00 sehingga menghasilkan SILPA TA 2020 senilai Rp10.973.784.614,93.

Realisasi APBD Kota Bima Tahun 2021 dan 2020 secara rinci dapat dilihat pada tabel berikut.

Tabel 3.1.1
Ringkasan Anggaran dan Realisasi Pendapatan dan Belanja Daerah Pemerintah Kota Bima
Tahun Anggaran 2021

No.	Komponen	Tahun 2021 (Rp)		%
		Anggaran	Realisasi	
1	2	3	4	5
5.1.1	Pendapatan Daerah			
5.1.1.1	Pendapatan Asli Daerah	58.906.077.013,00	46.993.516.746,67	79,78
5.1.1.1.1	Pajak Daerah	23.131.077.198,00	19.507.819.782,88	84,34
5.1.1.1.2	Retribusi Daerah	18.928.026.700,00	15.196.689.454,00	80,29
5.1.1.1.3	Hasil Pengelolaan Kekayaan Daerah yang Dipisahkan	1.650.003.101,00	1.284.388.411,79	77,84
5.1.1.1.4	Lain-lain Pendapatan Asli Daerah yang Sah	15.196.970.014,00	11.004.619.098,00	72,41
5.1.1.2	Pendapatan Transfer	668.730.441.894,00	664.762.654.304,00	99,41
5.1.1.2.1	Pendapatan Transfer Pemerintah Pusat	620.414.753.762,00	624.035.340.074,00	100,58
5.1.1.2.2	Pendapatan Transfer Antar Daerah	48.315.688.132,00	40.727.314.230,00	84,29
5.1.1.3	Lain-Lain Pendapatan Daerah Yang Sah	17.768.000.000,00	17.931.340.700,00	100,92
5.1.1.3.2	Lain-lain Pendapatan Sesuai dengan Ketentuan Peraturan Perundang-Undangan	17.768.000.000,00	17.931.340.700,00	100,92
Jumlah Pendapatan		745.404.518.907,00	729.687.511.750,67	97,89
5.1.2.1	Belanja Daerah			
5.1.2.1	Belanja Operasi	609.884.155.790,55	575.787.111.971,68	94,41
5.1.2.1.1	Belanja Pegawai	370.292.078.078,09	357.437.167.837,55	96,53
5.1.2.1.2	Belanja Barang dan Jasa	219.942.245.712,46	200.214.962.134,13	91,03
5.1.2.1.3	Belanja Hibah	18.200.332.000,00	16.712.982.000,00	91,83
5.1.2.1.4	Belanja Bantuan Sosial	1.449.500.000,00	1.422.000.000,00	98,10
5.1.2.2	Belanja Modal	140.957.764.221,45	138.378.990.564,74	98,17
5.1.2.2.1	Belanja Modal Tanah	915.000.000,00	737.365.000,00	80,59
5.1.2.2.2	Belanja Modal Peralatan dan Mesin	29.747.070.650,00	28.081.390.647,00	94,40
5.1.2.2.3	Belanja Modal Gedung dan Bangunan	67.300.654.312,03	66.975.887.199,03	99,52
5.1.2.2.4	Belanja Modal Jalan, Jaringan, dan Irigasi	41.243.019.909,42	40.902.636.451,71	99,17
5.1.2.2.5	Belanja Modal Aset Tetap Lainnya	1.752.019.350,00	1.681.711.267,00	95,99

No.	Komponen	Tahun 2021 (Rp)		%
		Anggaran	Realisasi	
1	2	3	4	5
5.1.2.3	Belanja Tidak Terduga	3.236.383.520,00	2.534.050.750,00	78,30
5.1.2.3	Belanja Tidak Terduga	3.236.383.520,00	2.534.050.750,00	78,30
	Jumlah Belanja	754.078.303.532,00	716.700.153.286,42	95,04
	SUPLUS/ (DEFISIT)	(8.673.784.625,00)	12.987.358.464,25	(149,73)
5.1.3	Pembiayaan			
5.1.3.1	Penerimaan	10.973.784.625,00	10.974.821.367,93	100,01
5.1.3.2	Pengeluaran	2.300.000.000,00	2.000.000.000,00	86,96
	Jumlah Pembiayaan	8.673.784.625,00	8.974.821.367,93	103,47
	SILPA	0,00	21.962.179.832,18	0,00

Sumber data : Badan Pengelolaan Keuangan dan Aset Daerah Kota Bima Tahun 2021, diolah

Tabel 3.1.2.
Ringkasan Anggaran dan Realisasi Pendapatan dan Belanja Daerah Pemerintah Kota Bima
Tahun Anggaran 2020

No.	Komponen	Tahun 2020 (Rp)		%
		Anggaran	Realisasi	
1	2	3	4	5
1	Pendapatan Daerah			
01.01	Pendapatan Asli Daerah	53.995.874.355,63	47.279.817.936,69	87,56
01.01.01	Pajak Daerah	19.719.858.600,00	18.558.631.974,13	94,11
01.01.02	Retribusi Daerah	13.747.340.985,00	11.151.090.529,36	81,11
01.01.03	Hasil Pengelolaan Kekayaan Daerah yang Dipisahkan	1.650.003.101,00	1.579.915.958,62	95,75
01.01.04	Lain-lain Pendapatan Asli Daerah yang Sah	18.878.671.669,63	15.990.179.474,58	84,70
01.02	Dana Perimbangan	598.430.733.255,00	587.547.659.216,00	98,18
01.02.01	Dana Bagi Hasil Pajak/Bagi Hasil Bukan Pajak	34.640.574.255,00	26.793.098.072,00	77,35
01.02.02	Dana Alokasi Umum (DAU)	442.038.321.000,00	439.644.557.000,00	99,46
01.02.03	Dana Alokasi Khusus (DAK)	121.751.838.000,00	121.110.004.144,00	99,47
01.03	Lain-Lain Pendapatan Daerah Yang Sah	83.871.436.519,50	80.556.310.530,26	96,05
01.03.01	Pendapatan Hibah	17.768.000.000,00	19.766.446.840,26	111,25
01.03.03	Dana Bagi Hasil Pajak dari Provinsi dan Pemerintah Daerah Lainnya	46.617.667.519,50	41.304.094.690,00	88,60
01.03.04	Dana Penyesuaian	19.485.769.000,00	19.485.769.000,00	100,00
01.03.05	Pendapatan lainnya	0,00	0,00	0,00
	Jumlah Pendapatan	736.298.044.130,13	715.383.787.682,95	97,16
2	Belanja Daerah			
02.01	Belanja Tidak Langsung	401.844.478.289,78	391.516.398.792,29	97,43
02.01.01	Belanja Pegawai	310.826.429.717,52	305.096.499.469,29	98,16
02.01.02	Belanja Hibah	28.003.091.026,00	25.661.343.500,00	91,64
02.01.03	Belanja Bantuan Sosial	34.612.728.546,26	34.489.500.000,00	99,64

No.	Komponen	Tahun 2020 (Rp)		%
		Anggaran	Realisasi	
1	2	3	4	5
02.01.04	Belanja Bantuan Keuangan Kepada Provinsi/Kabupaten/Kota dan Pemerintahan Desa	0,00	0,00	0,00
02.01.05	Belanja Tidak Terduga	28.402.229.000,00	26.269.055.823,00	92,49
02.02	Belanja Langsung	426.699.999.482,06	405.136.692.171,44	94,95
02.02.01	Belanja Pegawai	58.133.382.500,00	55.816.551.997,00	96,01
02.02.02	Belanja Barang dan Jasa	196.158.147.165,90	183.598.764.699,42	93,60
02.02.03	Belanja Modal	172.408.469.816,16	165.721.375.475,02	96,12
	Jumlah Belanja	828.544.477.771,84	796.653.090.963,73	96,15
	SUPLUS/ (DEFISIT)	(92.246.433.641,71)	(81.269.303.280,78)	88,10
3	Pembiayaan			
03.01	Penerimaan	93.246.433.641,71	93.243.087.895,71	100,00
03.02	Pengeluaran	1.000.000.000,00	1.000.000.000,00	100,00
	Jumlah Pembiayaan	92.246.433.641,71	92.243.087.895,71	100,00
	SILPA	0,00	10.973.784.614,93	0,00

Sumber data : Badan Pengelolaan Keuangan dan Aset Daerah Kota Bima Tahun 2020, diolah

3.2 Hambatan dan Kendala yang ada dalam Pencapaian Target yang telah Ditetapkan

3.2.1 Penjelasan Terkait Capaian Target Pendapatan

Penjelasan terkait belum tercapainya target pendapatan pada beberapa SKPD selama tahun 2021 dapat dijelaskan sebagai berikut.

Tabel 3.1.3
Rekapitulasi Pendapatan Daerah Pemerintah Kota Bima Berdasarkan SKPD Tahun 2021 dan 2020

No	SKPD	Anggaran 2021 (Rp)	Realisasi 2021 (Rp)	%	Anggaran 2020 (Rp)	Realisasi 2020 (Rp)	%
1	2	3	4	5	6	7	8
1	Dinas Pendidikan dan Kebudayaan	150.000.000,00	144.000.000,00	96,00	70.000.000,00	117.000.000,00	167,14
2	Dinas Kesehatan	19.375.344.300,00	17.506.127.632,00	90,35	18.854.697.460,00	15.000.679.651,89	79,56
3	Dinas Pekerjaan Umum dan Penataan Ruang	1.300.000.000,00	1.232.749.438,00	94,83	777.750.000,00	615.644.660,00	79,16
4	Dinas Lingkungan Hidup	400.000.000,00	291.095.000,00	72,77	326.980.000,00	275.565.000,00	84,28
5	Dinas Perhubungan	1.250.000.000,00	297.965.000,00	23,84	394.509.000,00	306.076.000,00	77,58
6	Dinas Komunikasi dan Informatika	197.284.000,00	187.738.000,00	95,16	187.738.000,00	203.750.017,36	108,53
7	Dinas Koperindag	2.805.332.400,00	1.417.779.537,00	50,54	1.148.733.525,00	1.184.454.609,00	103,11
8	Dinas Kelautan dan Perikanan	236.000.000,00	131.650.000,00	55,78	151.000.000,00	114.400.000,00	75,76
9	Dinas Pariwisata	1.517.820.000,00	574.745.000,00	37,87	578.618.000,00	690.478.000,00	119,33
10	Dinas Pertanian	250.000.000,00	207.786.000,00	83,11	106.450.000,00	111.103.950,00	104,37
11	Sekretariat Daerah	561.675.000,00	361.970.000,00	64,44	291.294.000,00	176.250.000,00	60,51
12	Bagian Ekonomi	0,00	0,00	0,00	0,00	4.000,00	0,00
13	Badan Pengelolaan Keuangan dan Aset Daerah (SKPD)	717.361.063.207,00	707.333.906.143,67	98,60	22.220.221.701,00	19.762.846.004,13	88,94
14	Badan Pengelolaan Keuangan dan Aset Daerah (SKPKD)	0,00	0,00	0,00	691.190.052.444,13	676.825.535.790,57	97,92
	JUMLAH	728.853.581.407,00	729.687.511.750,67	97,16	736.298.044.130,13	715.383.787.682,95	97,16

Sumber data : Badan Pengelolaan Keuangan dan Aset Daerah Kota Bima Tahun 2021 dan 2020, diolah

Hambatan dan kendala yang dihadapi Pemerintah Kota Bima untuk mencapai target pendapatan dan belanja adalah sebagai berikut.

Tabel 3.1.4

Faktor Pendukung dan Penghambat yang dihadapi SKPD untuk mencapai Target Pendapatan dan Belanja

NO	SKPD	Faktor Pendukung		Faktor Penghambat	
1	2	3		4	
1	DINAS PEKERJAAN UMUM DAN PENATAAN RUANG	1	Adanya kordinasi yang baik antara semua elemen pada Dinas PUPR Kota Bima.	1	Masih kurangnya peralatan dan perlengkapan kantor sebagai alat untuk mempermudah kegiatan pencairan dan penyerapan anggaran
		2	Percepatan dalam proses pelaksanaan pekerjaan terutama pekerjaan fisik yang dikerjakan oleh rekanan/pihak ke tiga.	2	Kondisi iklim dan cuaca yang menghambat pekerjaan fisik dan lapangan sehingga menghambat pula progres kemajuan fisik pekerjaan dan realisasi keuangan.
		3	Proses pencairan anggaran yang semakin efektif dan efisien.	3	Keterlambatan start pelaksanaan pekerjaan karena adanya refocusing anggaran untuk keperluan penanganan covid-19 sehingga berdampak pada terlambatnya proses tender atau pelelangan serta pelaksanaan kegiatan.
		4	System pelaporan realisasi fisik dan keuangan yang semakin baik sehingga menghadirkan sistem pencairan dan penyerapan anggaran yang semakin baik juga.mal;	4	Pelaksanaan Pembuatan Kontrak dengan System Online sehingga adanya kendala dalam penginputan data terkait masalah jaringan dan lain-lain.
2	BADAN PENANGGULANGAN BENCANA DAERAH	1	Tersedianya tenaga yang memahami pengelolaan keuangan pada Badan penanggulangan Bencana Daerah Kota Bima .	1	Banyak Kegiatan yang direncanakan pada awal tahun tidak bisa dilaksanakan karena adanya refocusing anggaran akibat pandemi covid-19.
		2	Terpenuhinya SDM pada semua struktur organisasi Badan Penanggulangan Bencana Daerah Kota Bima, Sehingga sebagian besar program dan kegiatan dapat dilaksanakan secara maksimal dan sesuai dengan jadwal yang direncanakan.	2	Pelaksanaan kegiatan yang telah ditetapkan terutama kegiatan yang melibatkan banyak orang tidak terlaksana dengan maksimal dikarenakan keterlibatan dan semangat peserta tidak maksimal disebabkan oleh pandemi Covid-19 dan protokol kesehatan.
		3	Adanya program kerjasama dengan mitra pemerintah (stakeholder) seperti Oxfam, LP2DER, Forum PRB, FTSB Kota Bima, MDMC Muhammadiyah, SAR Bima, Bank NTB Cabang Bima dan BAZNAS Kota Bim, yang melaksanakan kegiatan BNPB.	3	Adanya kendala pencarian dana APBD atau dana transfer menyebabkan semua pembayaran kegiatan yang dilaksanakan diakhir tahun (bulan november-desember) yang dilaksanakan OPD dibatasi dengan keluarnya surat edaran walikota tentang batas akhir pengajuan GU/TU/Nihil, sehingga banyak kegiatan yang sudah dilaksanakan tetapi tidak dibayarkan sampai dengan akhir tahun.

NO	SKPD	Faktor Pendukung		Faktor Penghambat	
1	2	3		4	
3	SATUAN POLISI PAMONG PRAJA		Faktor pendukung dalam pencapaian target kinerja/realisasi APBD/DPA karena optimalisasi pencapaian kinerja dan manajemen yang baik dalam pencapaian target yang telah ditetapkan.		Faktor penghambat dalam pencapaian target kinerja/realisasi APBD/DPA karena adanya refocusing anggaran 2021 dampak dari pandemi corona virus Disease 2019 (COVID-19)
4	DINAS SOSIAL	1	Lengkapya fasilitas peralatan kantor yang ada pada dinas sosial kota bima sehingga mempermudah dalam pengerjaan laporan keuangan.	1	Adanya beberapa kegiatan yang dilaksanakan setelah perubahan Anggaran di Triwulan IV pada bulan Oktober tahun 2021.
		2	Dukungan dengan aplikasi SIMDA yang sangat membantu dalam pengolahan data keuangan.	2	Terbatasnya tenaga yang memahami pengelolaan keuangan pada Dinas Sosial Kota Bima.
				3	Ada beberapa kegiatan yang tidak bisa dilaksanakan sesuai jadwal.
5	DINAS KETAHANAN PANGAN	1	Faktor pendukung pencapaian target pada dinas ketahanan pangan Kota Bima yaitu adanya ketersediaan anggaran untuk melaksanakan program dan kegiatan.	1	Faktor penghambat pencapaian target pada Dinas Ketahanan Pangan yaitu masih kurangnya SDM, kurangnya koordinasi antara bidang-bidang dalam melaksanakan kegiatan-kegiatan yang ada pada dokumen anggaran, serta adanya kondisi wabah COVID19 yang menyebabkan anggaran kegiatan terpengang serata adanya keadaan dimana proses GU tidak lancar karena disebabkan ada penggantian kepala dinas serta prosedur-prosedur penghambat di keuangan yang membuat tidak semua kegiatan biasa dicairkan pada akhir tahun
6	DINAS LINGKUNGAN HIDUP	1	SDM yang penuh dedikasi dan bertanggung jawab dalam melaksanakan tugas didukung dengan manajerial yang baik menjadi faktor pendukung dalam pencapaian target kinerja/realisasi APBD/DPA di dinas lingkungan hidup Kota Bima pada tahun 2021	1	Kurangnya kesadaran masyarakat untuk membayar jasa pelayanan persampahan .
				2	Armada pengangkut sampah perlu ditambah, karena armada tersebut banyak yang sudah tua
				3	Masih kurangnya staf yang memahami pengelolaan keuangan/SIMDA SKPD.
				4	Peralatan dan mesin untuk penataan taman masih dirasakan kurang
				5	Ternak yang masih banyak berkeliaran di tiap-tiap sudut kota
				6	Peralatan kerja yang secara umum yang kurang memadai
7	DINAS KOMUNIKASI DAN INFORMATIKA	1	Peran dan dukungan perangkat organisasi yang cukup tinggi	1	Tidak terdapat faktor penghambat yang signifikan dalam pencapaian target.

NO	SKPD	Faktor Pendukung		Faktor Penghambat	
1	2	3		4	
8	DINAS KOPERASI, PERINDUSTRIAN DAN PERDAGANGAN	1	Adanya sumber PAD (PASAR) sebagai penyumbang pendapatan asli daerah;	1	Banyaknya tunggakan Pajak tahun-tahun sebelumnya;
		2	Adanya kebijakan yang dilakukan oleh Pemerintah Kota Bima terkait pelaksanaan Pemungutan PAD.	2	Tidak adanya penghargaan (reward) yang diberikan kepada pihak-pihak yang berkaitan dengan penerimaan PAD.
9	DINAS PERPUSTAKAAN DAN ARSIP DAERAH	1	Perencanaan dan target awal tertuang jelas dan terarah	1	Sarana ruang kerja yang tidak kondusif
		2	Kinerja bidang pelaksana kegiatan dan pengelolaan anggaran bagus dan tepat waktu	2	Dinas perpustakaan dan arsip daerah Kota Bima adalah dinas tipe A. Ada 4 bidang dan satu sekretaris tentunya dibutuhkan anggaran yang cukup untuk menunjang kegiatan dan kemajuan pada Dinas perpustakaan dan Arsip daerah Kota Bima sangat kurang bahkan tidak jauh beda pada saat masih berstatus kantor. Sehingga hal ini yang menyebabkan terlambatnya capaian kegiatan pada dinas tersebut.
		3	Pelaksanaan kegiatan tepat waktu dan sesuai perencanaan		
10	DINAS PARIWISATA	1	Kelengkapan peralatan kantor yang memadai sehingga mendukung kelancaran setiap kegiatan;	1	Pandemi Covid-19 yang melanda dunia menyebabkan banyak kegiatan yang tidak dapat dilaksanakan karena adanya pembatasan sosial
		2	Jaringan internet yang mendukung;	2	Adanya beberapa kegiatan yang dilaksanakan setelah perubahan Anggaran pada bulan Oktober tahun 2021.
		3	SDM pada sekretariat yang bisa diandalkan sehingga mempermudah dalam merealisasikan setiap kegiatan yang telah direncanakan.	3	Bidang yang kurang paham dalam melengkapi surat pertanggungjawaban dari kegiatan yang dilaksanakan.
11	DINAS KEPENDUDUKAN DAN PENCATATAN SIPIL	1	Komitmen OPD untuk merealisasikan semua target yang telah ditetapkan didukung dengan ASN untuk bekerja maksimal dengan APBD yang memadai.	1	Kondisi covid 19 sedikit tidaknya sangat mengganggu mobilitas OPD untuk pencapaian target.
12	DINAS PERTANIAN	1	Adanya dukungan kebijakan pemerintah yang kondusif dalam pemanfaatan anggaran guna mengembangkan komoditas strategis daerah;	1	masih adanya wajib retribusi yang kurang sadar dalam memenuhi kewajiban.
		2	Optimalnya sumber daya manusia [petugas] dalam memanfaatkan ketersediaan anggaran secara efisien dan pemanfaatan sumber daya alam dalam pengembangan komoditas sektor pertanian sesuai permintaan pasar;	2	terbatasnya sarana dan prasarana yang ada sehingga potensi pendapatan belum digali secara efektif.

NO	SKPD	Faktor Pendukung		Faktor Penghambat	
1	2	3		4	
		3	Adanya sumber daya manusia /tenaga yang memadai dalam memanfaatkan potensi yang ada guna peningkatan produksi dan produktifitas produk sektor (tanaman pangan, Hortikura,perkebunan dan peternakan);	3	Kepekaan dan kemampuan sumber daya manusia yang kurang memadai pada saat perencanaan, pelaksanaan maupun pertanggung jawaban pelaksanaan kegiatan.
		4	Net working,yaitu dukungan para stakeholders dengan membuat jaringan kerjasama yang aktif dan efisien, maupun dengan pihak ketiga.	4	Perangkat keras untuk mendukung pengelolaan keuangan yang tersedia masih terbatas.
		5	Penerapan dan pemanfaatan secara optimal semua sumberdaya dan prasarana yang ada dalam upaya pengembangan komoditas sektor pertanian yang strategis dan prioritas;	5	Masih kurangnya kesadaran masyarakat dalam ikut mendukung suksesnya pelaksanaan kegiatan,sehingga menghambat dalam proses SID (Survey Identifikasi dan Desig) kegiatan dan pelaksanaan Kegiatan.
				6	Terlambatnya proses perubahan anggaran (bulan Oktober) sehingga menghambat realisasi pelaksanaan kegiatan yang masuk dianggaran perubahan.
13	KECAMATAN RASANA'E BARAT	1	Tersedianya aperatur yang melaksanakan kegiatan	1	Kualitas SDM masih rendah;
		2	Terlaksananya kegiatan yang direncanakan	2	Anggaran yang tersedia belum memadai
		3	Peran serta masyarakat dalam mendukung program dan kegiatan yang telah direncanakan		
14	KECAMATAN RASANA'E TIMUR	1	Tersedianya anggaran yang mencukupi	1	Ketidak sesuaian waktu pelaksanaan kegiatan dengan pengalokasian anggaran
		2	Dukungan dan kerjasama dari SKPD terkait	2	Adanya ketidaksesuaian jumlah Personil yang ada dalam SK kegiatan dengan jumlah yang ada dalam DPA
15	KECAMATAN MPUNDA	1	TerLibatnya semua unsur dalam OPD Kecamatan Mpunda sehingga dengan mudah dalam mencapai semua target.	1	Terbatasnya tenaga yang memahami pengelolaan keuangan OPD
				2	Terdapat masing-masing disetiap kelurahan yang kurag aka pegawai staf ASN sehigga terdampak terhdap personil bendahara pengeluaran pembantu
				3	Minimnya pemahaman pengelolaan keuangan bagi para pejabat PA/KPA,PPKEU,dan PPTK.
				4	Kurangnya sosialisasi terkait pengelolaan keuangan OPD
16	KECAMATAN ASAKOTA	1	Terlibatnya semua unsur dalam Kecamatan asakota Sehingga dengan mudah dalam mencapai semua Target.	1	Terbatasnya tenaga yang memahami pengelolaan Keuangan Kecamatan Asakota, terutama dalam pengelolaan Anggaran Dana Kelurahan.

NO	SKPD	Faktor Pendukung		Faktor Penghambat	
1	2	3		4	
17	DINAS PERHUBUNGAN	1	Faktor pendukung adalah kinerja tim yang bagus dan profesional walau secara bertahap untuk mencapai target bisa terlaksana, faktor kecukupan dana yang mendukung.	1	Faktor penghambat yang mungkin mempengaruhi pencapaian target adalah karena adanya pandemi covid-19 sehingga menyulitkan untuk merealisasikan belanja
18	DINAS PEMADAM KEBAKARAN DAN PENYELAMATAN KOTA BIMA	1	Faktor pendukung dalam pencapaian target kinerja/realisasi APBD/DPA karena optimalisasi pencapaian kinerja manajemen yang baik dalam pencapaian target yang telah ditetapkan.	1	Faktor penghambat dalam pencapaian target kinerja/realisasi APBD/DPA karena adanya refocusing anggaran 2021 dan ada kegiatan yang tidak dilaksanakan dampak dari pandemi corona Virus Disease 2019 (COVID-19).
19	DINAS PENDUDUKAN DAN PENCATATAN SIPIL	1	Komitmen OPD untuk merealisasikan semua target yang telah ditetapkan didukung dengan semangat ASN untuk bekerja maksimal dengan APBD yang memadai.	1	Kondisi Covid -19 sedikit tidaknya sangat mengganggu mobilitas OPD untuk pencapaian target.
20	DINAS PEMBERDAYAAN PEREMPUAN DAN PERLINDUNGAN ANAK KOTA BIMA	1	Tersedianya sarana dan pasaran yang cukup memadai yang dapat menunjang pencapaian target kinerja	1	Perencanaan anggaran kegiatan dinas pemberdayaan perempuan dan perlindungan anak masih ada yang tidak sinkron dengan kebutuhan dinas pemberdayaan perempuan dan perlindungan anak.
				2	Terbatasnya tenaga yang memahami pengelolaan keuangan dinas pemberdayaan perempuan dan perlindungan anak.
21	DINAS PENANAMAN MODAL DAN PELAYANAN TERPADU SATU PINTU KOTA BIMA	1	Peran kepala SKPD selaku pengguna anggaran, pejabat struktural lainnya dan staf pada DPMPTSP Kota Bima yang memberikan kontribusi berupa waktu yang diperlukan dan pendekatan positif dengan berbagai upaya untuk mencapai target penyerapan anggaran yang maksimal	1	Lemahnya koordinasi antara perencanaan awal alokasi anggaran dan pelaksanaan kegiatan, sehingga menciptakan iklim angka penyerapan anggaran menjadi lebih rendah
		2	SDM aparatur pada DPMPTSP Kota Bima yang memiliki komitmen tinggi untuk melaksanakan secara tepat waktu serta melaksanakan anggaran yang telah ditetapkan dengan efektif dan efisien	2	Terlambatnya proses penyusunan perubahan anggaran sebagai revisi/evaluasi atas penganggaran awal, sehingga pelaksanaan beberapa kegiatan yang merupakan perubahan anggaran tidak maksimal/tidak efektif.

NO	SKPD	Faktor Pendukung		Faktor Penghambat	
1	2	3		4	
22	INSPEKTORAT	1	Telah terencanya program dan kegiatan yang ada di inspektorat Kota Bima dengan baik.	1	Ada kegiatan yang tidak mampu diprediksi secara baik, antara lain : kegiatan pembentukan unit khusus penanganan, pengaduan masyarakat dimana inspektorat kota bima dalam menangani pengaduan masyarakat berdasarkan pada surat pengaduan yang dilayangkan oleh pihak luar/masyarakat untuk dilakukan pemeriksaan khusus. karena hal tersebut diatas tidak dapat diprediksi secara pasti, dan hanya bisa dilakukan sesuai dengan tren jumlah surat pengaduan yang masuk pada inspektorat Kota Bima setiap tahunnya
		2	Telah terciptanya suatu sistem kerja dan mengendalikan secara baik.	2	Faktor-faktor eksternal yang berpengaruh terhadap pelaksanaan suatu program/kegiatan.
		3	Sistem Administrasi, penatausahaan, dan pertanggungjawaban keuangan yang telah memadai.		
		4	Pemahaman akan fungsi dan tugas setiap aparatur semakin meningkat.		
23	BPKAD	1	Struktur organisasi sudah maksimal.	1	Gedung kantor/ruang kerja masih menumpang pada kantor sekertariat Daerah Kota Bima.
		2	Anggaran yang tersedia sudah cukup memadai untuk pelaksanaan kegiatan.	2	Adanya perbedaan antara nomor rekening yang ada pada SIPD dengan SIMPDA
		3	Kinerja staff BPKAD sudah cukup baik.	3	Tingkat kesadaran masyarakat untuk membayar pajak masih rendah
		4	Adanya penghargaan berupa insentif yang diberikan apabila realisasi PAD mencapai target	4	Wajib pajak tidak memberikan informasi yang sebenarnya terhadap omset yang mereka miliki
		5	Standar operasional prosedur (SOP) sudah cukup maksimal.		

3.2.2 Penjelasan Terkait Capaian Target Belanja

Pencapaian target belanja dapat ditampilkan dalam tabel berikut.

Tabel 3.1.5
Anggaran dan Realisasi Belanja Daerah Pemerintah Kota Bima per SKPD
Tahun Anggaran 2021 dan Tahun 2020

No.	SKPD	Tahun 2021 (Rp)		%	Realisasi 2020
		Anggaran	Realisasi		
1	Dinas Pendidikan dan Kebudayaan	195.001.904.113,00	189.769.427.251,49	97,32	190.536.960.321,00
2	Dinas Kesehatan	136.375.912.112,00	120.741.822.133,00	88,54	105.088.330.725,00

No.	SKPD	Tahun 2021 (Rp)		%	Realisasi 2020
		Anggaran	Realisasi		
1	2	3	4	5	6
3	Dinas Pekerjaan Umum dan Penataan Ruang	62.731.681.920,00	62.085.318.689,20	98,97	75.033.473.744,05
4	Dinas Perumahan dan Kawasan Pemukiman	9.780.798.323,00	9.467.183.456,00	96,79	10.231.600.536,00
5	Kantor Satuan Polisi Pamong Praja	8.294.170.240,00	7.959.113.776,00	95,96	10.966.384.710,00
6	Badan Penanggulangan Bencana Daerah	4.652.146.197,00	3.864.858.086,00	83,08	33.271.234.906,04
7	Dinas Pemadam Kebakaran dan Penyelamatan	4.157.683.668,00	4.451.016.324,00	107,06	0,00
8	Dinas Sosial	5.207.650.838,00	4.950.296.618,00	95,06	4.331.814.451,00
9	Dinas Tenaga Kerja	3.987.600.658,00	3.920.688.657,00	98,32	3.101.614.358,57
10	Badan Pemberdayaan Perempuan dan Perlindungan Anak	6.837.956.618,00	5.505.386.721,00	80,51	3.465.208.237,00
11	Dinas Ketahanan Pangan	3.941.078.779,00	3.685.657.232,00	93,52	3.299.590.453,00
12	Dinas Lingkungan Hidup	18.109.905.889,00	17.367.521.501,00	95,90	17.728.008.623,00
13	Dinas Kependudukan dan Catatan Sipil	4.954.109.429,00	4.873.300.984,00	98,37	4.517.271.858,00
14	Dinas Pengendalian Penduduk dan Keluarga Berencana	6.804.358.124,00	6.509.687.272,00	95,67	5.941.559.110,72
15	Dinas Perhubungan	12.010.302.504,00	11.573.762.496,00	96,37	4.571.603.070,00
16	Dinas Komunikasi dan Informatika	9.016.427.145,00	8.315.823.608,00	92,23	17.457.637.611,00
17	Dinas Koperasi, Perindustrian dan Perdagangan	8.335.084.189,00	7.910.763.833,18	94,91	10.230.058.202,00
18	Dinas Penanaman Modal dan Pelayanan Terpadu Satu Pintu	3.593.956.832,00	3.534.599.593,00	98,35	3.625.521.346,00
19	Dinas Perpustakaan dan Arsip Daerah	15.419.948.360,00	15.154.802.319,00	98,28	3.587.285.503,00
20	Dinas Kelautan dan Perikanan	6.091.909.786,00	5.872.147.312,00	96,39	6.265.859.557,06
21	Dinas Pariwisata	9.882.546.942,00	9.473.989.591,00	95,87	7.654.678.901,00
22	Dinas Pertanian	12.884.474.003,00	12.632.868.186,00	98,05	12.942.507.722,00
23	Sekretariat Daerah	68.320.397.234,00	67.066.968.351,55	98,17	38.428.150.993,00
24	Inspektorat	7.399.431.556,00	25.944.494.677,00	350,63	8.117.503.091,00
25	Badan Perencanaan Pembangunan, Penelitian dan Pengembangan	6.424.384.015,00	9.417.624.024,00	146,59	7.619.449.927,00
26	Badan Pengelolaan Keuangan dan Aset Daerah (SKPD)	18.841.622.532,00	11.188.098.248,00	59,38	19.193.294.228,29
27	Badan Kepegawaian dan Pengembangan SDM	6.701.357.845,00	9.956.524.212,00	148,57	4.973.243.664,00
28	Sekretariat DPRD	27.324.472.014,00	14.791.121.314,00	54,13	26.514.047.424,00
29	Kecamatan RasanaE Barat	10.062.011.023,00	17.567.800.298,00	174,60	9.834.556.862,00
30	Kecamatan RasanaE Timur	11.927.901.787,00	7.341.721.190,00	61,55	11.354.652.445,00
31	Kecamatan Asakota	10.451.103.017,00	5.823.356.297,00	55,72	10.221.935.323,00
32	Kecamatan Mpunda	15.654.040.303,00	17.238.465.970,00	110,12	15.634.992.841,00
33	Kecamatan Raba	18.209.611.163,00	6.210.727.211,00	34,11	19.024.299.376,00
34	Badan Kesatuan Bangsa dan Politik	4.690.364.374,00	4.533.215.855,00	96,65	5.468.861.521,00
JUMLAH		754.078.303.532,00	716.700.153.286,42	95,04	796.653.090.963,73

Sumber data : Badan Pengelolaan Keuangan dan Aset Daerah Kota Bima Tahun 2021 dan 2020, diolah

BAB IV

KEBIJAKAN AKUNTANSI

Kebijakan akuntansi merupakan prinsip-prinsip, dasar-dasar, konvensi-konvensi, aturan-aturan, dan praktik-praktik spesifik yang dipilih oleh suatu entitas pelaporan dalam penyusunan dan penyajian laporan keuangan. Kebijakan akuntansi tersebut disusun sebagai pedoman dalam penyusunan dan penyajian pelaporan keuangan.

Kebijakan akuntansi yang mendasari penyusunan Laporan Keuangan Kota Bima Tahun 2021 disusun dengan mengacu pada Peraturan Pemerintah Nomor 71 Tahun 2010 tentang Standar Akuntansi Pemerintahan dan Buletin-Buletin Teknis, Peraturan Pemerintah Nomor 58 Tahun 2005 tentang Pengelolaan Keuangan Daerah, dan Peraturan Menteri Dalam Negeri Nomor 13 Tahun 2006 *jo* Peraturan Menteri Dalam Negeri Nomor 21 Tahun 2011 tentang Pedoman Pengelolaan Keuangan Daerah.

Untuk pelaporan keuangan di lingkungan Pemerintah Kota Bima, asumsi dasar yang digunakan adalah:

1. Kemandirian Entitas, Pemerintah Kota Bima sebagai entitas pelaporan maupun SKPD dibawahnya sebagai entitas akuntansi merupakan unit yang mandiri dan mempunyai kewajiban untuk menyajikan laporan keuangan sesuai peraturan perundang-undang yang berlaku.
2. Kesenambungan Entitas, Pemerintah Kota Bima sebagai entitas pelaporan maupun SKPD dibawahnya sebagai entitas akuntansi berlanjut keberadaannya / berkesinambungan.
3. Keterukuran dalam satuan uang (*monetary measurement*), yaitu bahwa entitas pelaporan harus menyajikan setiap kegiatan yang dapat dinilai dengan satuan uang. Mata uang yang digunakan untuk pengukuran pos-pos dalam laporan keuangan adalah Rupiah. Transaksi yang menggunakan mata uang asing dijabarkan dalam mata uang Rupiah.

Periode akuntansi yang digunakan untuk menyajikan informasi keuangan yaitu berdasarkan tahun anggaran, yaitu 1 Januari sampai dengan 31 Desember 2021.

4.1 Entitas Akuntansi/Entitas Pelaporan Keuangan Daerah

Entitas pelaporan untuk laporan keuangan ini adalah Pemerintah Kota Bima secara keseluruhan. Laporan Keuangan Pemerintah Kota Bima Tahun 2021 ini disusun berdasarkan hasil penggabungan laporan keuangan Satuan Kerja Pemerintah Daerah (SKPD) di lingkungan Pemerintah Kota Bima sebagai entitas akuntansi, laporan keuangan Satuan Kerja Pengelola Keuangan Daerah (SKPKD) dan data-data keuangan lainnya.

SKPKD merupakan unit yang melaksanakan pengelolaan keuangan daerah dan dilaksanakan oleh Badan Pengelola Keuangan dan Aset Daerah Kota Bima. SKPD merupakan unit pengguna anggaran dan pengguna barang di lingkungan Pemerintah Kota Bima dan mempunyai kewajiban untuk menyusun laporan keuangan. SKPD tersebut antara lain sebagai berikut:

1. Dinas Pendidikan dan Kebudayaan;

2. Dinas Kesehatan;
3. Dinas Pekerjaan Umum dan Penataan Ruang;
4. Dinas Perumahan dan Kawasan Permukiman;
5. Badan Perencanaan Pembangunan Daerah, Penelitian Dan Pengembangan;
6. Dinas Perhubungan;
7. Dinas Lingkungan Hidup;
8. Dinas Komunikasi dan Informatika;
9. Dinas Kependudukan dan Pencatatan Sipil;
10. Dinas Pengendalian Penduduk dan Keluarga Berencana;
11. Dinas Sosial;
12. Dinas Koperasi, Perindustrian dan Perdagangan;
13. Dinas Parawisata;
14. Badan Kesatuan Bangsa dan Politik;
15. Satuan Polisi Pamong Praja;
16. Sekretariat Daerah;
17. Sekretariat DPRD;
18. Inspektorat;
19. Badan Pengelolaan Keuangan dan Aset Daerah
20. Badan Kepegawaian dan Pengembangan Sumber Daya Manusia;
21. Dinas Penanaman Modal dan Pelayanan Terpadu Satu Pintu;
22. Badan Penanggulangan Bencana Daerah;
23. Dinas Ketahanan Pangan;
24. Dinas Pemberdayaan Perempuan dan Perlindungan Anak;
25. Dinas Perpustakaan dan Arsip Daerah;
26. Dinas Pertanian;
27. Dinas Tenaga Kerja;
28. Dinas Kelautan dan Perikanan;
29. Kecamatan Rasanae Barat;
30. Kecamatan Rasanae Timur;
31. Kecamatan Asakota;
32. Kecamatan Mpunda;
33. Kecamatan Raba;
34. Dinas Pemadam Kebakaran dan Penyelematan.

4.2 Basis Akuntansi Yang Mendasari Penyusunan Laporan Keuangan

Basis akuntansi yang digunakan dalam laporan keuangan ini adalah basis kas untuk pengakuan Pendapatan-LRA, Belanja, dan Pembiayaan dalam Laporan Realisasi Anggaran (LRA) dan basis akrual untuk pengakuan Pendapatan-LO dan Beban dalam Laporan Operasional (LO) dan Pengakuan Aset, Kewajiban, dan Ekuitas dalam Neraca.

Basis kas (*cash basis*) untuk penyusunan Laporan Realisasi APBD, Laporan Perubahan Saldo Anggaran Lebih, dan Laporan Arus Kas berarti bahwa Pendapatan-LRA dan Penerimaan Pembiayaan diakui pada saat diterima di Kas Daerah, sedangkan Belanja dan Pengeluaran Pembiayaan diakui pada saat dikeluarkan dari Kas Daerah.

Basis akrual (*accrual basis*) untuk penyusunan Neraca, LO, dan Laporan Perubahan Ekuitas berarti bahwa aset, kewajiban, dan ekuitas dalam Neraca diakui dan dicatat pada saat terjadinya transaksi, atau pada saat kejadian atau kondisi lingkungan berpengaruh pada keuangan SKPD atau pemerintah daerah, tanpa memperhatikan saat kas atau setara

kas diterima atau dibayar, dan bahwa pendapatan dalam LO diakui pada saat hak untuk memperoleh pendapatan telah terpenuhi walaupun kas belum diterima di Rekening Kas Umum Daerah dan beban diakui pada saat kewajiban yang mengakibatkan penurunan nilai kekayaan bersih telah terpenuhi walaupun kas belum dikeluarkan dari Rekening Kas Umum Daerah atau entitas pelaporan.

4.3 Basis Pengukuran Yang Mendasari Penyusunan Laporan Keuangan

Salah satu asumsi dasar dalam pelaporan keuangan di lingkungan pemerintah adalah keterukuran dalam satuan uang (*monetary measurement*), disamping kemandirian entitas dan kesinambungan entitas. Hal ini berarti laporan keuangan Pemerintah Kota Bima harus menyajikan setiap kegiatan yang diasumsikan dapat dinilai dengan satuan uang.

Pengukuran berhubungan dengan pengakuan suatu kejadian dan jumlah nilai yang dicatat dalam catatan akuntansi dan disajikan dalam laporan keuangan sehubungan dengan kejadian tersebut. Basis pengukuran yang digunakan dalam laporan keuangan ini mengacu pada Standar Akuntansi Pemerintah yaitu sebagai berikut:

4.3.1 Pengukuran Pos-Pos Laporan Realisasi Anggaran

Pengukuran pendapatan dan penerimaan pembiayaan yaitu sebesar kas yang diterima di Kas Daerah atas pendapatan atau penerimaan pembiayaan tersebut.

Pengukuran belanja dilaksanakan berdasarkan asas bruto dan diukur berdasarkan nilai nominal yang dikeluarkan dan tercantum dalam dokumen pengeluaran yang sah.

4.3.2 Pengukuran Pos-Pos Laporan Operasional

A. Pengukuran Pendapatan-LO adalah sebagai berikut:

1. Pendapatan-LO yang ditetapkan secara *self assessment system* dicatat sebesar nilai pajak terutang yang dicantumkan dalam rekapitulasi Surat Ketetapan Pajak Daerah Kurang Bayar (SKPDKB), Surat Ketetapan Pajak Daerah Kurang Bayar Tambahan (SKPDKBT) serta Surat Ketetapan Pajak Daerah Nihil (SKPDN);
2. Pendapatan-LO yang dipungut melalui proses penetapan secara jabatan (*official*) dicatat sebesar nilai yang tertuang dalam rekapitulasi Surat Ketetapan Pajak/Retribusi (SKP/SKR) Daerah atau dokumen yang dipersamakan. Dasar penetapan nilai dalam SKP/SKR Daerah mengacu pada Peraturan Daerah atau Peraturan Walikota Bima;
3. Atas penerimaan pendapatan oleh Bendahara Penerimaan pada akhir periode pelaporan dan belum disetorkan ke Kas Umum Daerah dicatat sebagai Pendapatan-LO sebesar hak Pemerintah Kota Bima;
4. Pendapatan yang dipungut dengan menggunakan karcis, pengakuan Pendapatan-LO dicatat sebesar nilai karcis yang berhasil "dijual", bukan berdasarkan jumlah karcis yang tercetak atau yang didistribusikan kepada juru pungut;
5. Dalam hal besaran pengurang terhadap Pendapatan-LO Bruto (biaya) bersifat variabel terhadap pendapatan dimaksud dan tidak dapat diestimasi terlebih dahulu dikarenakan proses belum selesai, maka asas bruto dapat dikecualikan;
6. Pendapatan-LO dari transaksi pertukaran diukur dengan menggunakan harga sebenarnya (*actual price*) yang diterima ataupun menjadi tagihan sesuai dengan perjanjian yang telah membentuk harga. Pendapatan-LO dari transaksi pertukaran

- harus diakui pada saat barang atau jasa diserahkan kepada masyarakat ataupun entitas pemerintah lainnya dengan harga tertentu yang dapat diukur secara andal;
7. Pendapatan-LO operasional non pertukaran, diukur sebesar aset yang diperoleh dari transaksi non pertukaran yang pada saat perolehan tersebut diukur dengan nilai wajar;
 8. Pengembalian yang sifatnya normal dan berulang (*recurring*) atas Pendapatan-LO pada periode penerimaan maupun pada periode sebelumnya dibukukan sebagai pengurang pendapatan;
 9. Koreksi dan pengembalian yang sifatnya tidak berulang (*nonrecurring*) atas Pendapatan-LO yang terjadi pada periode penerimaan pendapatan dibukukan sebagai pengurang pendapatan pada periode yang sama;
 10. Koreksi dan pengembalian yang sifatnya tidak berulang (*nonrecurring*) atas Pendapatan-LO yang terjadi pada periode sebelumnya dibukukan sebagai pengurang ekuitas pada periode ditemukannya koreksi dan pengembalian tersebut;
 11. Pendapatan dalam mata uang asing diukur dan dicatat pada tanggal transaksi menggunakan kurs tengah Bank Indonesia.
- B. Pengukuran beban yaitu sebesar harga perolehan atas barang/jasa atau nilai nominal atas kewajiban beban yang timbul, konsumsi aset, dan penurunan manfaat ekonomi atau potensi jasa. Apabila tidak ada harga perolehan, maka beban diukur berdasarkan taksiran nilai wajar barang/jasa tersebut pada tanggal transaksi.

4.3.3 Pengukuran Pos-Pos Neraca

- A. Pengukuran Aset adalah sebagai berikut.
1. Kas dicatat sebesar nilai nominal;
 2. Investasi jangka pendek dicatat sebesar:
 - a. Nilai pasar sebagai dasar penerapan nilai wajar untuk investasi yang memiliki pasar aktif. Investasi yang tidak memiliki pasar yang aktif dapat digunakan nilai nominal, nilai tercatat atau nilai wajar lainnya;
 - b. Nilai wajar investasi pada tanggal perolehannya yaitu sebesar harga pasar, apabila investasi dalam bentuk surat berharga diperoleh tanpa biaya perolehan. Apabila tidak ada nilai wajar, maka Investasi Jangka Pendek dinilai berdasarkan nilai wajar aset lain yang diserahkan untuk memperoleh investasi tersebut;
 - c. Nilai nominal, apabila Investasi Jangka Pendek dalam bentuk bukan surat berharga.
 3. Piutang dicatat sebesar nilai bersih yang dapat direalisasikan (*net realizable value*), yaitu selisih antara nilai nominal piutang dengan penyisihan piutang.
 4. Persediaan dicatat sebesar:
 - a. Biaya perolehan apabila diperoleh dengan pembelian;
 - b. Biaya standar apabila diperoleh dengan memproduksi sendiri; dan
 - c. Nilai wajar apabila diperoleh dengan cara lainnya seperti donasi/rampasan.
 5. Investasi jangka panjang dicatat sebesar:

- a. Nilai pasar sebagai dasar penerapan nilai wajar untuk investasi yang memiliki pasar aktif. Investasi yang tidak memiliki pasar yang aktif dapat digunakan nilai nominal, nilai tercatat atau nilai wajar lainnya;
 - b. Biaya perolehan, apabila investasi jangka panjang yang bersifat permanen;
 - c. Nilai perolehan, apabila investasi jangka panjang non permanen dalam bentuk pembelian obligasi jangka panjang yang dimaksudkan tidak untuk dimiliki berkelanjutan;
 - d. Nilai bersih yang dapat direalisasikan, apabila investasi jangka panjang non permanen yang dimaksudkan untuk penyehatan/penyelamatan perekonomian;
 - e. Biaya pembangunan, apabila investasi jangka panjang non permanen dalam bentuk penanaman modal pada proyek-proyek pembangunan pemerintah daerah; dan
 - f. Harga perolehan, apabila investasi jangka panjang diperoleh dengan pertukaran aset pemerintah daerah, atau nilai wajar investasi jika harga perolehannya tidak ada.
6. Investasi Non Permanen Dana Bergulir dicatat sebesar harga perolehan dana bergulir;
 7. Aset Tetap dicatat sebesar biaya perolehan. Apabila penilaian aset tetap dengan menggunakan biaya perolehan tidak memungkinkan, maka nilai aset tetap didasarkan pada nilai wajar pada saat perolehan. Biaya perolehan aset tetap yang dibangun dengan cara swakelola meliputi biaya langsung untuk tenaga kerja, bahan baku, dan biaya tidak langsung termasuk biaya perencanaan dan pengawasan, perlengkapan, tenaga listrik, sewa peralatan, dan semua biaya lainnya yang terjadi berkenaan dengan pembangunan aset tetap tersebut;
 8. Aset Lainnya dicatat sebesar:
 - a. Nilai sesuai naskah perjanjian penjualan yang terutang (belum dibayar) pada akhir periode pelaporan untuk piutang dari tagihan penjualan angsuran. Apabila dalam pembayaran dipersyaratkan adanya potongan pembayaran, maka nilai piutang harus dicatat sebesar nilai bersihnya;
 - b. Nilai kerugian yang menjadi tanggung jawab seseorang sesuai dengan Surat Keterangan Tanggung Jawab Mutlak untuk Piutang dari Tuntutan Ganti Rugi;
 - c. Harga perolehan untuk aset tak berwujud; dan
 - d. Nilai bersih yang tercatat pada saat perjanjian atau nilai wajar pada saat perjanjian untuk aset yang diserahkan oleh Pemerintah Daerah untuk diusahakan dalam perjanjian kerjasama/kemitraan dan nilai bersih yang tercatat atau sebesar nilai wajar pada saat aset tersebut diserahkan untuk aset hasil kerjasama yang telah diserahkan kepada pemerintah setelah berakhirnya perjanjian dan telah ditetapkan status penggunaannya.
 - B. Kewajiban dicatat sebesar nilai nominal. Kewajiban dalam mata uang asing dijabarkan dan dinyatakan dalam mata uang rupiah. Penjabaran mata uang asing menggunakan kurs tengah bank sentral pada tanggal neraca.
 - C. Saldo Ekuitas di Neraca berasal dari saldo akhir ekuitas pada Laporan Perubahan Ekuitas.

4.4 Penerapan Kebijakan Akuntansi Berkaitan dengan Ketentuan yang ada dalam Standar Akuntansi Pemerintahan

4.4.1 Pendapatan-LRA

- A. Pendapatan-LRA adalah semua penerimaan Rekening Kas Umum Daerah yang menambah Saldo Anggaran Lebih dalam periode tahun anggaran yang bersangkutan yang menjadi hak pemerintah, dan tidak perlu dibayar kembali oleh pemerintah;
- B. Pendapatan-LRA diklasifikasikan menurut jenis pendapatan. Klasifikasi atas Pendapatan-LRA dirinci lebih lanjut pada Bagan Akun Standar;
- C. Saldo Anggaran Lebih (SAL) adalah gunggung saldo yang berasal dari akumulasi SiLPA/SiKPA tahun-tahun anggaran sebelumnya dan tahun berjalan serta penyesuaian lain yang diperkenankan;
- D. Pendapatan-LRA diakui pada saat:
 - 1. Pendapatan telah diterima pada Rekening Kas Umum Daerah. Pada akhir periode pelaporan, jika terdapat pendapatan yang dipungut oleh/disetor kepada Bendahara Penerimaan SKPD namun belum disetorkan ke Kas Umum Daerah tidak diakui sebagai pendapatan LRA;
 - 2. Diterima di SKPD;
 - 3. Diterima entitas lain diluar pemerintah daerah atas nama BUD;
 - 4. Pendapatan telah diterima oleh BLUD dan digunakan langsung tanpa disetor ke Rekening Kas Umum Daerah, dengan syarat entitas penerima wajib melaporkannya kepada BUD untuk dicatat sebagai pendapatan daerah;
 - 5. Pendapatan yang diterima oleh Bendahara Penerimaan namun belum dianggarkan dalam APBD, tetap disetorkan ke kas daerah sesuai dengan jenis pendapatan yang diterima dan dilaporkan dalam LRA dengan target anggaran pendapatan sebesar nol. Atas setoran pendapatan tersebut diakui menambah pendapatan di SKPD pemungut dan penyetor;
 - 6. Hasil atas investasi jangka pendek yang kurang dari tiga bulan berupa bunga deposito diakui menambah pendapatan bunga;
 - 7. Hasil atas investasi jangka pendek yang berusia 3-12 bulan, dan hasil investasi berupa obligasi diakui menambah pendapatan bunga;
 - 8. Bila terdapat aset tetap/lainnya yang dijual oleh Pemerintah Kota Bima, maka atas hasil penjualan tersebut diakui sebagai pendapatan dari hasil penjualan aset daerah yang tidak dipisahkan. Atas uang jaminan pemeliharaan atau perbaikan atau uang retensi, diakui Pendapatan-LRA ketika pihak ketiga dinyatakan tidak memenuhi janji sesuai dengan kontrak yang disepakati dengan Pemerintah Kota Bima;
 - 9. Pengembalian yang sifatnya normal dan berulang (*recurring*) atas penerimaan pendapatan yang terjadi pada periode sebelumnya maupun periode berjalan dibukukan sebagai pengurang Pendapatan-LRA;
 - 10. Koreksi dan pengembalian yang sifatnya tidak berulang (*nonrecurring*) atas penerimaan Pendapatan-LRA yang terjadi pada periode penerimaan pendapatan dibukukan sebagai pengurang Pendapatan-LRA pada periode yang sama;

11. Koreksi dan pengembalian yang sifatnya tidak berulang (*nonrecurring*) atas penerimaan Pendapatan-LRA yang terjadi pada periode sebelumnya dibukukan sebagai pengurang SAL pada periode ditemukannya koreksi dan pengembalian tersebut. Dalam LRA, pembayaran restitusi (pengembalian kelebihan bayar) pendapatan tersebut oleh Pemerintah Kota Bima dilakukan dengan SP2D LS dengan menggunakan akun Belanja Tak Terduga;
 12. Pendapatan yang berasal dari hibah langsung dalam/luar negeri yang digunakan untuk mendanai pengeluaran entitas telah diterima, dengan syarat entitas penerima wajib melaporkannya kepada BUD; dan
 13. Pendapatan yang diterima entitas lain diluar entitas pemerintah berdasarkan otoritas yang diberikan oleh BUD, dan BUD mengakuinya sebagai pendapatan.
- E. Pendapatan-LRA disajikan dalam Laporan Realisasi Anggaran (LRA) dengan basis kas sesuai dengan klasifikasi dalam BAS.

4.4.2 Belanja

- A. Belanja adalah semua pengeluaran dari Rekening Kas Umum Daerah dan Bendahara Pengeluaran yang mengurangi SAL dalam periode tahun anggaran bersangkutan yang tidak akan diperoleh pembayarannya kembali oleh pemerintah;
- B. Belanja diakui pada saat terjadinya pengeluaran dari Rekening Kas Umum Daerah;
- C. Khusus pengeluaran melalui bendahara pengeluaran pengakuannya terjadi pada saat pertanggungjawaban atas pengeluaran tersebut disahkan oleh unit yang mempunyai fungsi perbendaharaan dengan terbitnya SP2D GU atau SP2D Nihil;
- D. Dalam hal badan layanan umum, belanja diakui dengan mengacu pada peraturan perundangan yang mengatur mengenai badan layanan umum;
- E. Belanja daerah diklasifikasikan menurut Klasifikasi organisasi, yaitu mengelompokkan belanja berdasarkan organisasi atau Organisasi Perangkat Daerah (SKPD) Pengguna Anggaran dan Klasifikasi ekonomi, yaitu mengelompokkan belanja berdasarkan jenis belanja untuk melaksanakan suatu aktivitas;
- F. Belanja menurut klasifikasi ekonomi secara terinci terdapat dalam Bagan Akun Standar;
- G. Realisasi belanja dilaporkan sesuai dengan klasifikasi yang ditetapkan dalam dokumen pelaksanaan anggaran;
- H. Penerimaan kembali belanja yang terjadi pada periode pengeluaran belanja dibukukan sebagai pengurang belanja pada periode yang sama;
- I. Karena adanya perbedaan klasifikasi menurut peraturan perundangan tentang Pengelolaan Keuangan Daerah dengan yang tertuang dalam Peraturan Pemerintah Nomor 71 tahun 2010 tentang Standar Akuntansi Pemerintahan, maka entitas akuntansi dan pelaporan harus membuat konversi untuk klasifikasi belanja yang akan dilaporkan dalam laporan muka laporan realisasi anggaran (LRA);
- J. Setelah dilakukan konversi maka klasifikasi berdasarkan pada klasifikasi ekonomi (jenis belanja), organisasi, dan fungsi;

- K. Belanja disajikan dalam LRA sesuai dengan klasifikasi ekonomi, yaitu: Belanja Operasi, Belanja Modal, dan Belanja Tak Terduga serta dijelaskan dalam Catatan atas Laporan Keuangan;
- L. Perlu diungkapkan juga mengenai pengeluaran belanja tahun berkenaan setelah tanggal berakhirnya tahun anggaran, penjelasan sebab-sebab tidak terserapnya anggaran belanja daerah, referensi silang antar akun belanja modal dengan penambahan aset tetap, penjelasan kejadian luar biasa dan informasi lainnya yang dianggap perlu;
- M. Hal-hal yang perlu diungkapkan sehubungan dengan belanja antara lain:
 - 1. Pengeluaran belanja tahun berkenaan setelah tanggal berakhirnya tahun anggaran;
 - 2. Penjelasan sebab-sebab tidak terserapnya target realisasi belanja daerah;
 - 3. Konversi yang dilakukan akibat perbedaan klasifikasi belanja yang didasarkan pada peraturan perundangan tentang Pengelolaan Keuangan Daerah, dengan yang didasarkan pada PP No. 71 tahun 2010 tentang Standar Akuntansi Pemerintahan;
 - 4. Penjelasan kejadian luar biasa dan informasi lainnya yang diperlukan;
- N. Belanja diukur dan disajikan dalam mata uang rupiah. Apabila pengeluaran kas atas belanja dalam mata uang asing, maka pengeluaran tersebut dijabarkan dan dinyatakan dalam mata uang rupiah. Penjabaran mata uang asing tersebut menggunakan kurs tengah Bank Indonesia pada tanggal transaksi.

4.4.3 Pembiayaan

- A. Pembiayaan (*financing*) adalah seluruh transaksi keuangan pemerintah daerah, baik penerimaan maupun pengeluaran, yang perlu dibayar atau akan diterima kembali baik pada tahun anggaran bersangkutan maupun tahun-tahun anggaran berikutnya, yang dalam penganggaran pemerintah daerah terutama dimaksudkan untuk menutup defisit atau memanfaatkan surplus anggaran;
- B. Pembiayaan diklasifikasikan menjadi penerimaan pembiayaan yang dirinci lagi menurut sumber pembiayaan, dan pengeluaran pembiayaan daerah dan dirinci lagi menurut jenis pengeluaran pembiayaan;
- C. Penerimaan pembiayaan meliputi: SiLPA tahun anggaran sebelumnya, pencairan dana cadangan, hasil penjualan kekayaan daerah yang dipisahkan, penerimaan pinjaman, penerimaan kembali pemberian pinjaman dan penerimaan piutang daerah, dan penerimaan pembiayaan daerah lain yang sah;
- D. Pengeluaran pembiayaan adalah semua pengeluaran-pengeluaran Rekening Kas Umum Daerah antara lain berupa: pembentukan dana cadangan, penyertaan modal (investasi) daerah, pembayaran pokok utang, dan pemberian pinjaman daerah;
- E. Penerimaan pembiayaan diakui pada saat diterima pada Rekening Kas Umum Daerah;
- F. Penerimaan pembiayaan yang bersumber dari penggunaan SiLPA merupakan penerimaan pembiayaan yang berasal dari sisa perhitungan APBD periode sebelumnya. Penggunaan SiLPA diakui pada saat perda tentang perhitungan APBD tahun sebelumnya telah disahkan oleh DPRD;
- G. Pengeluaran pembiayaan diakui pada saat dikeluarkan dari Rekening Kas Umum Daerah;

- H. Pemberian dana bergulir untuk kelompok masyarakat yang mengurangi rekening kas umum daerah dalam APBD dikelompokkan pada Pengeluaran Pembiayaan, dan penerimaan dana bergulir dari kelompok masyarakat yang menambah rekening kas umum daerah dalam APBD dikelompokkan pada Penerimaan Pembiayaan;
- I. Apabila mekanisme pengembalian dan penyaluran dana tersebut dilakukan melalui rekening Kas Umum Daerah, maka dana tersebut sejatinya merupakan piutang. Bagian yang jatuh tempo dalam satu tahun disajikan sebagai piutang dana bergulir, dan yang jatuh tempo lebih dari dua belas bulan disajikan sebagai investasi jangka panjang;
- J. Dana bergulir yang mekanisme pengembalian dan penyaluran kembali dana bergulir yang dilakukan oleh entitas akuntansi/badan layanan umum daerah yang dilakukan secara langsung (tidak melalui rekening kas umum daerah), seluruh dana tersebut disajikan sebagai investasi jangka panjang, dan tidak dianggarkan dalam penerimaan dan/atau pengeluaran pembiayaan;
- K. Transaksi dalam mata uang asing harus dibukukan dalam mata uang rupiah dengan menjabarkan jumlah mata uang asing tersebut menurut kurs tengah Bank Indonesia pada tanggal transaksi;
- L. Pembiayaan disajikan dalam LRA sebagai bagian dari upaya Pemerintah Kota Bima untuk memanfaatkan surplus anggaran dan menggali sumber dana untuk menutupi defisit anggaran.

4.4.4 Pendapatan-LO

- A. Pendapatan-LO adalah hak pemerintah daerah yang diakui sebagai penambah ekuitas dalam periode tahun anggaran yang bersangkutan dan tidak perlu dibayar kembali;
- B. Pendapatan-LO diakui pada saat timbulnya hak atas pendapatan (*earned*) atau saat pendapatan direalisasi yaitu aliran masuk sumber daya ekonomi (*realized*);
- C. Dalam hal Badan Layanan Umum Daerah, Pendapatan-LO diakui dengan mengacu pada peraturan perundangan yang mengatur mengenai Badan Layanan Umum;
- D. Pendapatan-LO pada PPKD meliputi: pendapatan transfer dan Lain-Lain Pendapatan Daerah yang Sah;
- E. Pendapatan-LO pada SKPD meliputi: PAD Melalui Penetapan, PAD Tanpa Penetapan, dan PAD dari Hasil Eksekusi Jaminan;
 - 1. PAD melalui penetapan ini diartikan sebagai perolehan pendapatan yang menjadi hak Pemerintah Kota Bima yang disahkan dengan penetapan;
 - 2. PAD tanpa Penetapan adalah pendapatan yang menjadi hak Pemerintah Kota Bima tanpa didahului dengan penetapan secara resmi yang dikirimkan ke Pemerintah Kota Bima karena proses bisnis yang tidak memungkinkan;
- F. Pendapatan-LO disajikan sesuai dengan klasifikasi dalam BAS. Rincian dari Pendapatan-LO dijelaskan dalam Catatan atas Laporan Keuangan (CaLK) sesuai dengan klasifikasi sumber pendapatan;

4.4.5 Beban

- A. Beban adalah penurunan manfaat ekonomi atau potensi jasa dalam periode pelaporan yang menurunkan ekuitas, yang dapat berupa pengeluaran atau konsumsi aset atau timbulnya kewajiban;
- B. Beban diakui saat timbulnya kewajiban, terjadinya konsumsi aset, dan terjadinya penurunan manfaat ekonomi atau potensi jasa;
- C. Pengakuan beban pada periode berjalan di Pemerintah Kota Bima dilakukan bersamaan dengan pengeluaran kas yaitu pada saat diterbitkannya SP2D belanja, kecuali pengeluaran belanja modal. Sedangkan pengakuan beban pada saat penyusunan laporan keuangan dilakukan penyesuaian;
- D. Beban dengan mekanisme LS akan diakui berdasarkan terbitnya dokumen Surat Perintah Pencairan Dana (SP2D) LS atau diakui bersamaan dengan pengeluaran kas dan dilakukan penyesuaian pada akhir periode akuntansi;
- E. Beban dengan mekanisme UP/GU/TU akan diakui berdasarkan bukti pengeluaran beban telah disahkan oleh Pengguna Anggaran pada saat Pertanggungjawaban (SPJ) atau diakui bersamaan dengan pengeluaran kas dari bendahara pengeluaran dan dilakukan penyesuaian pada akhir periode akuntansi;
- F. Pada saat penyusunan laporan keuangan harus dilakukan penyesuaian terhadap pengakuan beban, yaitu: Beban Pegawai, Beban Barang dan Jasa, Beban Penyusutan dan amortisasi, Beban Penyisihan Piutang, Beban Bunga, dan Beban Transfer.

4.4.6 Aset/Aktiva

Aset adalah sumber daya ekonomi yang dikuasai dan/atau dimiliki oleh pemerintah sebagai akibat dari peristiwa masa lalu dan dari mana manfaat ekonomi dan/atau sosial di masa depan diharapkan dapat diperoleh, baik oleh pemerintah maupun masyarakat, serta dapat diukur dalam satuan uang, termasuk sumber daya non keuangan yang diperlukan untuk penyediaan jasa bagi masyarakat umum dan sumber-sumber daya yang dipelihara karena alasan sejarah dan budaya.

Aset diklasifikasikan menjadi aset lancar, investasi jangka panjang, aset tetap, dana cadangan, dan aset lainnya.

4.4.6.1. Aset Lancar

- 1. Aset lancar adalah sumber daya ekonomis yang diharapkan dapat dicairkan menjadi kas, dijual atau dipakai habis dalam satu periode akuntansi.
- 2. Aset lancar meliputi kas dan setara kas, investasi jangka pendek, piutang, dan persediaan. Pos-pos investasi jangka pendek antara lain deposito berjangka 3-12 bulan, Surat Utang Negara (SUN) Pemerintah jangka pendek, Sertifikat Bank Indonesia (SBI), dan Surat Perbendaharaan Negara (SPN). Pos-pos piutang antara lain piutang pajak, retribusi, dana perimbangan, bagian lancar tagihan penjualan angsuran, bagian lancar tuntutan ganti rugi, piutang hasil pengelolaan kekayaan daerah yang dipisahkan, dan piutang yang bersumber dari lain-lain PAD yang sah. Persediaan mencakup barang atau perlengkapan yang dibeli dan disimpan untuk digunakan, misalnya barang pakai habis seperti alat tulis kantor, barang tak habis pakai seperti komponen peralatan dan pipa, dan barang bekas pakai seperti komponen bekas.

3. Kas adalah adalah uang tunai dan saldo simpanan di bank yang setiap saat dapat digunakan untuk membiayai kegiatan pemerintahan.
4. Setara kas adalah investasi jangka pendek yang sangat likuid yang siap dijabarkan menjadi kas (jatuh tempo kurang dari tiga bulan) tanggal perolehannya.
5. Kas diakui pada saat diterima oleh BUD, Bendahara Penerimaan, Bendahara Pengeluaran, dan Badan Layanan Umum Daerah. Kas yang dikeluarkan untuk belanja oleh BUD diakui pada saat terjadi pengeluaran kas dari Rekening Kas Umum Daerah sedangkan bagi SKPD diakui pada saat dilakukan pengesahan oleh PA/KPA setelah diverifikasi oleh PPK SKPD.
6. Investasi Jangka Pendek adalah investasi yang dapat segera diperjualbelikan atau dicairkan serta dimiliki 3-12 bulan terhitung mulai tanggal pelaporan.
7. Investasi jangka pendek terdiri atas deposito berjangka waktu 3-12 bulan, pembelian obligasi/Surat Utang Negara (SUN) pemerintah jangka pendek, Sertifikat Bank Indonesia (SBI), dan Surat Perbendaharaan Negara (SPN).
8. Piutang adalah jumlah uang yang wajib dibayar kepada Pemerintah Kota Bima dan/atau hak Pemerintah Kota Bima yang dapat dinilai dengan uang sebagai akibat pemberian barang/jasa, perjanjian, terbitnya ketetapan atas pajak daerah dan retribusi daerah, atau akibat lainnya berdasarkan peraturan perundang-undangan atau akibat lainnya yang sah.
9. Piutang terdiri atas: piutang pajak, retribusi, dana perimbangan, bagian lancar tagihan penjualan angsuran, bagian lancar tuntutan ganti rugi, piutang hasil pengelolaan kekayaan daerah yang dipisahkan, dan piutang yang bersumber dari lain-lain PAD yang sah.
10. Piutang diakui ketika timbul klaim/hak untuk menagih uang atau manfaat ekonomi lainnya kepada entitas yaitu pada saat diterbitkan Surat Ketetapan Pajak Daerah (SKPD)/Surat Ketetapan Retribusi Daerah (SKRD), atau telah diterbitkan surat penagihan dan telah dilaksanakan penagihan, atau belum dilunasi sampai dengan akhir periode pelaporan.
11. Penyisihan piutang adalah estimasi yang dilakukan untuk piutang tidak tertagih pada akhir setiap periode yang dibentuk sebesar persentase tertentu dari akun piutang berdasarkan penggolongan kualitas piutang.
12. Penyisihan piutang tak tertagih adalah taksiran nilai piutang yang kemungkinan tidak dapat diterima pembayarannya dimasa akan datang dari seseorang dan/atau korporasi dan/atau entitas lain.
13. Pengukuran Berikutnya (*subsequent measurement*) terhadap pengakuan awal. Piutang disajikan berdasarkan nilai nominal tagihan yang belum dilunasi tersebut dikurangi penyisihan kerugian piutang tidak tertagih. Apabila terjadi kondisi yang memungkinkan penghapusan piutang maka masing-masing jenis piutang disajikan setelah dikurangi piutang yang dihapuskan.
14. Piutang disajikan sebesar nilai bersih yang dapat direalisasikan (*net realizable value*), yaitu selisih antara nilai nominal piutang dengan penyisihan piutang.
15. Persediaan adalah aset lancar dalam bentuk barang atau perlengkapan yang dimaksudkan untuk mendukung kegiatan operasional pemerintah daerah, dan

barang-barang yang dimaksudkan untuk dijual dan/atau diserahkan dalam rangka pelayanan kepada masyarakat.

16. Persediaan dapat terdiri atas: alat tulis kantor, alat listrik, material/bahan, benda pos, bahan bakar, dan bahan makanan pokok.
17. Persediaan diakui pada saat potensi manfaat ekonomi masa depan diperoleh pemerintah daerah dan mempunyai nilai atau biaya yang dapat diukur dengan andal atau pada saat diterima atau hak kepemilikannya dan/atau kekuasaannya berpindah.

4.4.6.2. Investasi Jangka Panjang

1. Investasi jangka panjang adalah aset yang dimaksudkan untuk memperoleh manfaat ekonomi seperti bunga, dividen dan royalti, atau manfaat sosial, sehingga dapat meningkatkan kemampuan pemerintah dalam rangka pelayanan kepada masyarakat.
2. Investasi jangka panjang terdiri dari:
 - a. Investasi non permanen merupakan investasi jangka panjang yang dimaksudkan untuk dimiliki secara tidak berkelanjutan atau suatu waktu akan dijual atau ditarik kembali. Investasi non permanen dapat berupa pembelian SUN dengan jatuh tempo lebih dari 12 bulan, penanaman modal dalam proyek pembangunan yang dapat dialihkan kepada pihak ketiga, modal kerja yang digulirkan ke masyarakat/kelompok masyarakat (dana bergulir), dan investasi non permanen lainnya.
 - b. Investasi permanen merupakan investasi jangka panjang yang dimaksudkan untuk dimiliki secara berkelanjutan atau tanpa ada niat untuk diperjualbelikan atau ditarik kembali. Investasi permanen dapat berupa penyertaan modal pemerintah pada perusahaan daerah dan badan usaha lainnya yang bukan milik daerah, dan investasi permanen lainnya yang dimiliki oleh pemerintah untuk menghasilkan pendapatan atau meningkatkan pelayanan kepada masyarakat antara lain penambahan modal pada Koperasi Pegawai Negeri.
3. Suatu pengeluaran kas atau aset dapat diakui sebagai investasi jangka panjang apabila memenuhi salah satu kriteria berikut, yaitu manfaat ekonomi dan manfaat sosial atau jasa potensial di masa yang akan datang atas suatu investasi tersebut dapat diperoleh pemerintah atau nilai perolehan atau nilai wajar investasi dapat diukur secara memadai (*reliable*), biasanya didasarkan pada bukti transaksi yang menyatakan/mengidentifikasi biaya perolehannya.
4. Pengeluaran untuk memperoleh investasi jangka panjang diakui dan dicatat sebagai pengeluaran pembiayaan.
5. Penilaian investasi pemerintah daerah dilakukan dengan tiga metode yaitu: metode biaya dengan kriteria kepemilikan kurang dari 20%; metode ekuitas dengan kriteria kepemilikan 20% sampai 50%, atau kepemilikan kurang dari 20% tetapi memiliki pengaruh yang signifikan atau kepemilikan lebih dari 50%, metode nilai bersih yang direalisasikan dengan kriteria kepemilikan bersifat non permanen.
6. Dana bergulir merupakan dana yang dipinjamkan untuk dikelola dan digulirkan kepada masyarakat oleh Pengguna Anggaran atau Kuasa Pengguna Anggaran yang bertujuan meningkatkan ekonomi rakyat dan tujuan lainnya.

7. Pengeluaran dana bergulir diakui sebagai Pengeluaran Pembiayaan yang disajikan dalam LRA maupun LAK.
8. Dana Bergulir disajikan di Neraca sebagai Investasi Jangka Panjang-Investasi Non Permanen - Dana Bergulir.
9. Dana bergulir dapat dihapuskan jika Dana Bergulir tersebut benar-benar sudah tidak tertagih dan penghapusannya berpedoman pada Peraturan Pemerintah Nomor 14 Tahun 2005 tentang Tata Cara Penghapusan Piutang Daerah, beserta perubahan atas Peraturan Pemerintah tersebut jika ada.

4.4.6.3. Aset Tetap

1. Aset Tetap adalah aset berwujud yang mempunyai masa manfaat lebih dari dua belas bulan untuk digunakan dalam kegiatan Pemerintah Kota Bima atau dimanfaatkan oleh masyarakat umum.
2. Aset tetap dapat diperoleh dari dana yang bersumber APBD (sebagian atau seluruhnya) melalui pengadaan, pembangunan, atau dapat juga diperoleh dari donasi atau pertukaran dengan aset lainnya.
3. Aset tetap terdiri dari: Tanah, Peralatan dan Mesin, Gedung dan Bangunan, Jalan Irigasi dan Jaringan, Aset Tetap Lainnya, dan Konstruksi dalam Pengerjaan.
4. Tanah yang dikelompokkan sebagai aset tetap ialah tanah yang diperoleh dengan maksud untuk dipakai dalam kegiatan operasional pemerintah daerah dan dalam kondisi siap dipakai. Termasuk dalam klasifikasi tanah ini adalah tanah yang digunakan untuk gedung, bangunan, jalan, irigasi, dan jaringan.
5. Peralatan dan Mesin, meliputi alat-alat berat, alat-alat angkutan, alat bengkel dan alat ukur, alat pertanian, alat kantor dan rumah tangga, alat studio komunikasi dan pemancar, alat kedokteran dan kesehatan, alat laboratorium, dan alat persenjataan/keamanan.
6. Gedung dan Bangunan mencakup seluruh gedung dan bangunan yang diperoleh dengan maksud untuk dipakai dalam kegiatan operasional pemerintah dan dalam kondisi siap dipakai. Termasuk dalam kelompok Gedung dan Bangunan adalah gedung perkantoran, rumah dinas, bangunan tempat ibadah, bangunan menara, monumen/bangunan bersejarah, gudang, gedung museum dan rambu-rambu.
7. Jalan Irigasi dan Jaringan, meliputi jalan raya, jembatan, bangunan air, instalasi air bersih, instalasi pembangkit listrik, jaringan air minum, jaringan listrik, dan jaringan telepon.
8. Aset Tetap Lainnya mencakup aset tetap yang tidak dapat dikelompokkan ke dalam kelompok Tanah, Peralatan dan Mesin, Gedung dan Bangunan, serta Jalan, Irigasi dan Jaringan, yang diperoleh dan dimanfaatkan untuk kegiatan operasional pemerintah dan dalam kondisi siap dipakai. Aset Tetap Lainnya, meliputi koleksi perpustakaan/buku dan non buku, barang bercorak kesenian/ kebudayaan/olah raga, hewan, ikan, dan tanaman.
9. Konstruksi dalam pengerjaan mencakup aset tetap yang sedang dalam proses pembangunan, yang pada tanggal neraca belum selesai dibangun seluruhnya. Konstruksi dalam pengerjaan mencakup tanah, peralatan dan mesin, gedung dan bangunan, jalan, irigasi dan jaringan, dan aset tetap lainnya yang proses

perolehannya dan/atau pembangunannya membutuhkan suatu periode waktu tertentu dan belum selesai.

10. Suatu benda berwujud harus diakui sebagai Konstruksi dalam Pengerjaan pada saat penyusunan laporan keuangan jika besar kemungkinan bahwa manfaat ekonomi masa yang akan datang berkaitan dengan aset tersebut akan diperoleh, biaya perolehan tersebut dapat diukur secara andal, dan aset tersebut masih dalam proses pengerjaan.
11. Aset tetap diakui pada saat manfaat ekonomi masa depan dapat diperoleh dan nilainya dapat diukur dengan andal.
12. Aset tetap dinilai dengan biaya perolehan. Apabila penilaian aset tetap dengan menggunakan biaya perolehan tidak memungkinkan maka nilai aset tetap didasarkan pada nilai wajar pada saat perolehan.
13. Biaya perolehan aset tetap yang dibangun dengan cara swakelola meliputi biaya langsung untuk tenaga kerja, bahan baku, dan biaya tidak langsung termasuk biaya perencanaan dan pengawasan, perlengkapan, tenaga listrik, sewa peralatan, dan semua biaya lainnya yang terjadi berkenaan dengan pembangunan aset tetap tersebut.
14. Penyusutan merupakan alokasi yang sistematis atas nilai suatu aset tetap yang dapat disusutkan (depreciable assets) selama masa manfaat aset yang bersangkutan. Tujuan dasarnya adalah menyesuaikan nilai aset tetap untuk mencerminkan nilai wajarnya, di samping itu penyusutan juga dimaksudkan untuk menggambarkan penurunan kapasitas dan manfaat yang diakibatkan pemakaian aset tetap dalam kegiatan pemerintahan.
15. Aset tetap yang dihentikan dari penggunaan aktif pemerintah tidak memenuhi definisi aset tetap dan harus dipindahkan ke pos aset lainnya sesuai dengan nilai tercatatnya.

4.4.6.4. Dana Cadangan

1. Dana cadangan adalah dana yang disisihkan untuk menampung kebutuhan yang memerlukan dana relatif cukup besar yang tidak dapat dibebankan dalam satu periode akuntansi/tahun anggaran.
2. Pencairan Dana Cadangan mengurangi Dana Cadangan yang bersangkutan dan pembentukan Dana Cadangan menambah Dana Cadangan yang bersangkutan.

4.4.6.5. Aset Lainnya

1. Aset lainnya adalah aset yang tidak dapat dikelompokkan ke dalam aset lancar, investasi jangka panjang, aset tetap, dan dana cadangan.
2. Aset lainnya meliputi tagihan penjualan angsuran, tuntutan perbendaharaan dan tuntutan ganti rugi, aset tak berwujud, kemitraan dengan pihak ketiga, dan aset lain-lain.
3. Tagihan Penjualan Angsuran merupakan hak untuk menagih atas penjualan barang milik daerah yang dilakukan secara cicilan/angsuran, pada umumnya penyelesaiannya dapat melebihi satu periode akuntansi.

4. Piutang dari tagihan penjualan angsuran diakui sebesar nilai sesuai naskah perjanjian penjualan yang terutang (belum dibayar) pada akhir periode pelaporan. Apabila dalam pembayaran dipersyaratkan adanya potongan pembayaran, maka nilai piutang harus dicatat sebesar nilai bersih.
5. Tuntutan Perbendaharaan (TP) dikenakan kepada bendahara yang karena lalai atau perbuatan melawan hukum mengakibatkan kerugian daerah.
6. Tuntutan Ganti Rugi (TGR) merupakan piutang yang timbul karena pengenaan ganti kerugian daerah kepada pegawai negeri bukan bendahara, sebagai akibat langsung ataupun tidak langsung dari suatu perbuatan melanggar hukum yang dilakukan oleh pegawai tersebut atau kelalaian dalam pelaksanaan tugas yang menjadi kewajibannya.
7. Piutang dari TGR diukur sebesar nilai kerugian yang menjadi tanggung jawab seseorang sesuai dengan Surat Keterangan Tanggung Jawab Mutlak.
8. Aset Tak Berwujud (ATB) adalah aset non-moneter yang tidak mempunyai wujud fisik, dan merupakan salah satu jenis aset yang dimiliki oleh pemerintah daerah.
9. ATB diukur dengan harga perolehan, yaitu harga yang harus dibayar entitas untuk memperoleh suatu ATB hingga siap untuk digunakan dan ATB tersebut mempunyai manfaat ekonomi yang diharapkan dimasa datang atau jasa potensial yang melekat pada aset tersebut akan mengalir masuk kedalam entitas tersebut.
10. Amortisasi adalah penyusutan terhadap ATB yang dialokasikan secara sistematis dan rasional selama masa manfaatnya. Masa manfaat ATB dapat dipengaruhi oleh berbagai faktor yang semuanya harus diperhitungkan dalam penetapan periode amortisasi.
11. Amortisasi ATB dengan masa manfaat terbatas tidak berakhir jika aset tersebut tidak lagi digunakan, kecuali aset tersebut sudah sepenuhnya disusutkan atau digolongkan sebagai aset yang dimiliki untuk dijual.
12. Amortisasi dapat dilakukan dengan berbagai metode seperti metode garis lurus, metode saldo menurun dan metode unit produksi.
13. Jumlah yang dapat diamortisasi dari ATB harus dialokasikan secara sistematis berdasarkan perkiraan terbaik dari masa manfaatnya. Masa manfaat ATB adalah 20 tahun sejak perolehan ATB.
14. Amortisasi hanya dapat diterapkan atas ATB yang memiliki masa manfaat terbatas dan pada umumnya ditetapkan dalam jumlah yang sama pada periode, atau dengan suatu basis alokasi garis lurus. ATB dengan masa manfaat yang terbatas (seperti paten, hak cipta, waralaba dengan masa manfaat terbatas, dll) harus diamortisasi selama masa manfaat atau masa secara hukum mana yang lebih pendek.
15. Aset Kerjasama/Kemitraan adalah aset tetap yang dibangun atau digunakan untuk menyelenggarakan kegiatan kerjasama/kemitraan.
16. Aset Kerjasama/Kemitraan diakui pada saat terjadi perjanjian kerjasama/kemitraan, yaitu dengan perubahan klasifikasi aset dari aset tetap menjadi aset kerjasama/kemitraan.

17. Aset Kerjasama/Kemitraan berupa gedung dan/atau sarana berikut fasilitasnya, dalam rangka kerja sama bangun serah guna (BSG), diakui pada saat pengadaan/pembangunan gedung dan/atau sarana berikut fasilitasnya selesai dan siap digunakan untuk digunakan/dioperasikan.
18. Aset Kerjasama/Kemitraan dicatat sebagai aset kerjasama/kemitraan sebesar nilai bersih yang tercatat pada saat perjanjian atau nilai wajar.
19. Aset Lain-Lain digunakan untuk mencatat aset lainnya yang tidak dapat dikelompokkan dalam aset tak berwujud, tagihan penjualan angsuran, tuntutan perbendaharaan, tuntutan ganti rugi, dan kemitraan dengan pihak ketiga.
20. Pengakuan Aset Lain-Lain diakui pada saat dihentikan dari penggunaan aktif pemerintah dan direklasifikasikan ke dalam aset lain-lain.

4.4.7 Kewajiban

- A. Kewajiban adalah utang yang timbul dari peristiwa masa lalu yang penyelesaiannya mengakibatkan aliran keluar sumber daya ekonomi pemerintah daerah.
- B. Kewajiban dikelompokkan menjadi kewajiban jangka pendek dan kewajiban jangka panjang.
- C. Kewajiban jangka pendek merupakan utang yang harus dibayar kembali atau jatuh tempo dalam waktu 12 bulan sejak tanggal pelaporan.
- D. Kewajiban jangka pendek antara lain terdiri dari utang kepada pihak ketiga, utang perhitungan pihak ketiga (PFK), utang bunga, bagian lancar utang jangka panjang, utang beban dan utang jangka pendek lainnya.
- E. Kewajiban jangka panjang adalah kewajiban yang diharapkan dibayar dalam waktu lebih dari 12 bulan setelah tanggal pelaporan.
- F. Kewajiban jangka panjang meliputi utang dalam negeri dan utang jangka panjang lainnya.
- G. Kewajiban diakui jika besar kemungkinan bahwa pengeluaran sumber daya ekonomi akan dilakukan untuk menyelesaikan kewajiban yang ada sampai saat pelaporan, dan perubahan atas kewajiban tersebut mempunyai nilai penyelesaian yang dapat diukur dengan andal.
- H. Kewajiban dicatat sebesar nilai nominal. Kewajiban dalam mata uang asing dijabarkan dan dinyatakan dalam mata uang rupiah. Penjabaran mata uang asing menggunakan kurs tengah bank sentral pada tanggal neraca.

4.4.8 Ekuitas

- A. Ekuitas merupakan kekayaan bersih Pemerintah Kota Bima yang merupakan selisih antara aset dan kewajiban Pemerintah Kota Bima pada tanggal laporan.
- B. Ekuitas dana terdiri dari ekuitas yang digunakan untuk mencatat akun untuk menampung saldo kekayaan bersih Pemerintah Kota Bima yang diperoleh dari LPE dan ekuitas untuk dikonsolidasikan yang digunakan untuk mencatat *reciprocal account* untuk kepentingan konsolidasi yang mencakup akun RK PPKD atau RK SKPKD. Ekuitas untuk dikonsolidasikan ini berada di SKPD.

- C. Ekuitas diakui pada akhir periode berdasarkan jurnal penyesuaian untuk memindahkan surplus/defisit LO ke Neraca. Sedangkan ekuitas untuk dikonsolidasikan diakui pada saat terjadi transaksi resiprokal antara SKPKD dengan SKPD. Pada akhir periode akuntansi, ekuitas untuk dikonsolidasikan ini akan dieliminasi dalam rangka menghasilkan laporan keuangan konsolidasi.
- D. Saldo ekuitas di neraca berasal dari saldo akhir ekuitas pada Laporan Perubahan Ekuitas.

BAB V

PENJELASAN POS-POS LAPORAN KEUANGAN PEMERINTAH DAERAH

Laporan Keuangan disusun untuk menyediakan informasi yang relevan mengenai posisi keuangan dan seluruh transaksi yang dilakukan selama satu periode, agar informasi yang dijadikan dapat dipahami atau untuk memudahkan pembaca perlu diberikan penjelasan untuk masing-masing pos pada laporan keuangan, sejalan dengan maksud tersebut tahapan penjelasan pos-pos Laporan Keuangan ini akan diawali dengan penjelasan Laporan Realisasi Anggaran, Laporan Perubahan Anggaran Lebih, Laporan Operasional, Laporan Perubahan Ekuitas, Neraca, dan Arus Kas.

5.1 PENJELASAN LAPORAN REALISASI ANGGARAN

Laporan Realisasi Anggaran Pemerintah Kota Bima merupakan laporan yang menjelaskan ikhtisar sumber, alokasi dan pemakaian sumber daya ekonomi yang dikelola oleh Pemerintah Kota Bima yang menggambarkan perbandingan antara realisasi dan anggarannya dalam satu periode pelaporan. Dalam penjelasan LRA ini akan disajikan sesuai dengan Struktur APBD yang meliputi Pendapatan, Belanja, dan Penerimaan Pembiayaan Daerah.

5.1.1. PENDAPATAN

Penjelasan Laporan Realisasi Anggaran adalah sebagai berikut :

5.1.1	Pendapatan	Anggaran 2021 (Rp)	Realisasi 2021 (Rp)	Realisasi 2020 (Rp)
		745.404.518.907,00	729.687.511.750,67	715.383.787.682,95

Pendapatan Tahun 2021 dianggarkan senilai Rp745.404.518.907,00 sebagaimana tertuang dalam Peraturan Daerah Kota Bima Nomor 3 Tahun 2021 tentang Perubahan Anggaran Pendapatan dan Belanja Daerah Tahun Anggaran 2021 (Lembaran Daerah Kota Bima Tahun 2021 Nomor 236) dan terealisasi senilai Rp729.687.511.750,67 atau 97,89%. Jika dibandingkan realisasi pendapatan Tahun 2020 senilai Rp715.383.787.682,95 maka realisasi pendapatan Tahun 2021 mengalami kenaikan senilai Rp14.303.724.067,72 atau 1,96%.

Realisasi Pendapatan tersebut meliputi realisasi Pendapatan Asli Daerah, Pendapatan Transfer, dan Lain-lain Pendapatan yang Sah sebagaimana yang terdapat pada ikhtisar dibawah ini :

Tabel 5.1.1
Realisasi Pendapatan Tahun 2021 dan Tahun 2020

No	Uraian	Anggaran 2021 (Rp)	Realisasi 2021 (Rp)	%	Realisasi 2020 (Rp)
	PENDAPATAN				
	Pendapatan Asli Daerah				
1	Pendapatan Pajak Daerah	23.131.077.198,00	19.507.819.782,88	84,34	18.558.631.974,13
2	Pendapatan Retribusi Daerah	18.928.026.700,00	15.196.689.454,00	80,29	11.151.090.529,36
3	Pendapatan Hasil Pengelolaan Kekayaan Daerah Yang Dipisahkan	1.650.003.101,00	1.284.388.411,79	77,84	1.579.915.958,62

No	Uraian	Anggaran 2021 (Rp)	Realisasi 2021 (Rp)	%	Realisasi 2020 (Rp)
4	Lain-lain Pendapatan Asli Daerah yang Sah	15.196.970.014,00	11.004.619.098,00	72,41	15.990.179.474,58
Jumlah Pendapatan Asli Daerah		58.906.077.013,00	46.993.516.746,67	79,78	47.279.817.936,69
	Pendapatan Transfer				
	Transfer Pemerintah Pusat - Dana Perimbangan				
1	Bagi Hasil Pajak	29.661.472.762,00	37.344.039.204,00	125,90	13.627.373.324,00
2	Dana Alokasi Umum	432.159.814.000,00	432.159.814.000,00	100,00	439.644.557.000,00
3	Dana Alokasi Khusus - Fisik	69.117.431.000,00	68.320.563.668,00	98,85	63.487.181.845,00
4	Dana Alokasi Khusus – Non Fisik	59.450.893.000,00	56.185.780.202,00	94,51	57.622.822.299,00
Jumlah Pendapatan Transfer Dana Perimbangan		590.389.610.762,00	594.010.197.074,00	100,61	587.547.659.216,00
	Transfer Pemerintah Pusat – Lainnya				
1	Dana Penyesuaian dan Otonomi Khusus	30.025.143.000,00	30.025.143.000,00	100,00	19.485.769.000,00
	Jumlah Pendapatan Transfer Pemerintah Pusat - Lainnya	30.025.143.000,00	30.025.143.000,00	100,00	19.485.769.000,00
	Transfer Pemerintah Propinsi				
1	Dana Bagi Hasil Pajak dari Provinsi dan Pemerintah Daerah Lainnya	48.315.688.132,00	40.727.314.230,00	84,29	41.304.094.690,00
Jumlah Transfer Pemerintah Provinsi		48.315.688.132,00	40.727.314.230,00	84,29	41.304.094.690,00
Total Pendapatan Transfer		668.730.441.894,00	664.762.654.304,00	99,41	648.337.522.906,00
	Lain-lain Pendapatan yang Sah				
1	Pendapatan Hibah	17.768.000.000,00	17.911.340.000,00	100,81	19.766.446.840,26
2	Pendapatan Lainnya	0,00	20.000.700,00	0,00	0
Jumlah Lain-lain Pendapatan yang Sah		17.768.000.000,00	17.931.340.700,00	100,92	19.766.446.840,26
TOTAL		745.404.518.907,00	729.687.511.750,67	97,89	715.383.787.682,95

Rekapitulasi Pendapatan Daerah berdasarkan SKPD Pemerintah Kota Bima Tahun 2021 dan Tahun 2020 dapat diuraikan sebagai berikut :

Tabel 5.1.2
Rekapitulasi Pendapatan Daerah Berdasarkan SKPD Pemerintah Kota Bima Tahun 2021 dan Tahun 2020

No	SKPD	Anggaran 2021 (Rp)	Realisasi 2021 (Rp)	%	Anggaran 2020 (Rp)	Realisasi 2020 (Rp)	%
1	2	3	4	5	6	7	8
1	Dinas Pendidikan dan Kebudayaan	150.000.000,00	144.000.000,00	96,00	70.000.000,00	117.000.000,00	167,14
2	Dinas Kesehatan	19.375.344.300,00	17.506.127.632,00	90,35	18.854.697.460,00	15.000.679.651,89	79,56
3	Dinas Pekerjaan Umum dan Penataan Ruang	1.300.000.000,00	1.232.749.438,00	94,83	777.750.000,00	615.644.660,00	79,16
4	Dinas Lingkungan Hidup	400.000.000,00	291.095.000,00	72,77	326.980.000,00	275.565.000,00	84,28
5	Dinas Perhubungan	1.250.000.000,00	297.965.000,00	23,84	394.509.000,00	306.076.000,00	77,58

No	SKPD	Anggaran 2021 (Rp)	Realisasi 2021 (Rp)	%	Anggaran 2020 (Rp)	Realisasi 2020 (Rp)	%
1	2	3	4	5	6	7	8
6	Dinas Komunikasi dan Informatika	197.284.000,00	187.738.000,00	95,16	187.738.000,00	203.750.017,36	108,53
7	Dinas Koperindag	2.805.332.400,00	1.417.779.537,00	50,54	1.148.733.525,00	1.184.454.609,00	103,11
8	Dinas Kelautan dan Perikanan	236.000.000,00	131.650.000,00	55,78	151.000.000,00	114.400.000,00	75,76
9	Dinas Pariwisata	1.517.820.000,00	574.745.000,00	37,87	578.618.000,00	690.478.000,00	119,33
10	Dinas Pertanian	250.000.000,00	207.786.000,00	83,11	106.450.000,00	111.103.950,00	104,37
11	Sekretariat Daerah	561.675.000,00	361.970.000,00	64,44	291.294.000,00	176.250.000,00	60,51
12	Bagian Ekonomi	0,00	0,00	0,00	0,00	4.000,00	0,00
13	Badan Pengelolaan Keuangan dan Aset Daerah (SKPD)	717.361.063.207,00	707.333.906.143,67	98,60	22.220.221.701,00	19.762.846.004,13	88,94
14	Badan Pengelolaan Keuangan dan Aset Daerah (SKPKD)	0,00	0,00	0,00	691.190.052.444,13	676.825.535.790,57	97,92
JUMLAH		745.404.518.907,00	729.687.511.750,67	97,16	736.298.044.130,13	715.383.787.682,95	97,16

5.1.1.1	Pendapatan Asli Daerah	Anggaran 2021 (Rp) 58.906.077.013,00	Realisasi 2021 (Rp) 46.993.516.746,67	Realisasi 2020 (Rp) 47.279.817.936,69
----------------	-------------------------------	---	--	--

Pendapatan Asli Daerah Pemerintah Kota Bima bersumber dari Pajak Daerah, Retribusi Daerah, Pendapatan Hasil Pengelolaan Kekayaan Daerah yang dipisahkan dan Lain-lain Pendapatan Asli Daerah yang Sah, dengan target pada Tahun 2021 senilai Rp58.906.077.013,00 dan terealisasi senilai Rp46.993.516.746,67 atau 79,78%. Jika dibandingkan realisasi Tahun 2020 senilai Rp47.279.817.936,69 maka terjadi penurunan senilai Rp286.301.190,02 atau 0,61%.

Tabel 5.1.3
Pendapatan Asli Daerah Tahun 2021 dan Tahun 2020

No	Uraian	Anggaran 2021 (Rp)	Realisasi 2021 (Rp)	%	Realisasi 2020 (Rp)
	PENDAPATAN				
	Pendapatan Asli Daerah				
1	Pendapatan Pajak Daerah	23.131.077.198,00	19.507.819.782,88	84,34	18.558.631.974,13
2	Pendapatan Retribusi Daerah	18.928.026.700,00	15.196.689.454,00	80,29	11.151.090.529,36
3	Pendapatan Hasil Pengelolaan Kekayaan Daerah Yang Dipisahkan	1.650.003.101,00	1.284.388.411,79	77,84	1.579.915.958,62
4	Lain-lain Pendapatan Asli Daerah yang Sah	15.196.970.014,00	11.004.619.098,00	72,41	15.990.179.474,58
Jumlah Pendapatan Asli Daerah		58.906.077.013,00	46.993.516.746,67	79,78	47.279.817.936,69

5.1.1.1.1	Pendapatan Pajak Daerah	Anggaran 2021 (Rp) 23.131.077.198,00	Realisasi 2021 (Rp) 19.507.819.782,88	Realisasi 2020 (Rp) 18.558.631.974,13
------------------	--------------------------------	---	--	--

Pendapatan Pajak Daerah Tahun 2021 dianggarkan senilai Rp23.131.077.198,00 dan terealisasi senilai Rp19.507.819.782,88 atau 84,34%. Dibandingkan dengan realisasi Tahun 2020 senilai Rp18.558.631.974,13 maka realisasi pendapatan Pajak Daerah

Tahun 2021 menunjukkan peningkatan yaitu senilai Rp949.187.808,75 atau 4,10% yang dipengaruhi oleh Pajak Hotel, Pajak Restoran, Pajak Hiburan, Pajak Reklame, Pajak Penerangan Jalan, Pajak Parkir, Pajak Air Tanah, Pajak Sarang Burung Walet, Pajak Mineral, Pajak Bumi dan Bangunan-P2 dan BPHTB.

Pendapatan Pajak Daerah diperoleh dari :

Tabel 5.1.4
Pendapatan Pajak Daerah Tahun 2021 dan Tahun 2020

No	Pajak Daerah - LRA	Anggaran 2021 (Rp)	Realisasi 2021 (Rp)	%	Realisasi 2020 (Rp)
1	Hotel	536.000.000,00	415.017.422,00	77,43	200.630.863,50
2	Restoran	2.212.886.948,00	1.255.900.981,20	56,75	1.326.384.079,71
3	Hiburan	23.750.000,00	19.426.900,00	81,80	24.028.240,00
4	Reklame	774.440.250,00	567.980.156,75	73,34	593.788.492,25
5	Penerangan Jalan	9.250.000.000,00	8.463.177.492,00	91,49	8.339.356.068,00
6	Pajak Parkir	160.000.000,00	114.736.000,00	71,71	92.195.500,00
7	Air Tanah	54.000.000,00	46.170.792,18	85,50	46.406.476,42
8	Sarang Burung Walet	30.000.000,00	11.500.000,00	38,33	31.500.000,00
9	Mineral Bukan Logam dan Batuan	500.000.000,00	207.879.473,75	41,58	361.976.516,25
10	Bumi dan Bangunan Pedesaan dan Perkotaan	5.300.000.000,00	3.633.609.655,00	68,56	3.939.839.288,00
11	Bea Perolehan Hak atas Tanah dan Bangunan	4.290.000.000,00	4.772.420.910,00	111,25	3.602.526.450,00
Jumlah		23.131.077.198,00	19.507.819.782,88	84,34	18.558.631.974,13

Secara rinci anggaran dan realisasi pajak daerah dapat dilihat sebagai berikut :

Tabel 5.1.5
Rincian Pendapatan Pajak Daerah Tahun 2021 dan Tahun 2020

No	Pajak Daerah	Anggaran 2021 (Rp)	Realiasi 2021 (Rp)	%	Realiasi 2020 (Rp)
Pajak Hotel					
1	Hotel	441.800.000,00	377.505.977,00	85,45	169.439.613,50
2	Rumah Penginapan dan Sejenisnya	33.600.000,00	29.427.975,00	87,58	18.261.250,00
3	Rumah Kos	60.600.000,00	8.083.470,00	13,34	12.930.000,00
Jumlah		536.000.000,00	415.017.422,00	77,43	200.630.863,50
Pajak Restoran					
1	Restoran	1.050.000.000,00	569.871.164,00	54,27	614.540.894,90
2	Rumah Makan	600.000.000,00	165.634.014,00	27,61	166.010.500,50
3	Kafetaria	60.000.000,00	90.469.676,20	150,78	67.350.913,60
4	Kantin	2.886.948,00	8.741.706,00	302,80	8.633.381,55
5	Warung	250.000.000,00	177.019.248,00	70,81	218.671.058,65
6	Jasa Boga/Katering	250.000.000,00	244.165.173,00	97,67	251.177.330,51
Jumlah		2.212.886.948,00	1.255.900.981,20	56,75	1.326.384.079,71

No	Pajak Daerah	Anggaran 2021 (Rp)	Realiasi 2021 (Rp)	%	Realiasi 2020 (Rp)
Pajak Hiburan					
1	Pagelaran Kesenian/Musik/Tari/Busana	0,00	0,00	0,00	0,00
2	Diskotik,Karaoke,Klub Malam dan Sejenisnya	14.500.000,00	5.486.800,00	37,84	8.660.040,00
3	Permainan Bilyar, Golf, Bowling	1.050.000,00	0,00	0,00	0,00
4	Pacuan Kuda, Kendaraan Bermotor, Permainan Ketangkasan	7.675.000,00	13.940.100,00	181,63	4.250.000,00
5	Panti Pijat, Refleksi,Mandi Uap/Spa dan pusat kebugaran (fitnes Center)	525.000,00	0,00	0,00	525.000,00
6	Hiburan Anak	0,00	0,00	0,00	10.593.200,00
Jumlah		23.750.000,00	19.426.900,00	81,80	24.028.240,00
Pajak Reklame					
1	Reklame Papan/Bill Board/Videotron/Megatron	600.000.000,00	412.859.531,75	68,81	496.939.079,75
2	Reklame Kain	71.440.250,00	143.762.250,00	201,23	44.815.000,00
3	Reklame Berjalan	103.000.000,00	11.358.375,00	11,03	52.034.412,50
4	Reklame Cat	0,00	0	0	0
Jumlah		774.440.250,00	567.980.156,75	73,34	593.788.492,25
Pajak Penerangan Jalan					
1	Pajak Penerangan Jalan PLN	9.250.000.000,00	8.463.177.492,00	91,49	8.339.356.068,00
Jumlah		9.250.000.000,00	8.463.177.492,00	91,49	8.339.356.068,00
Pajak Parkir					
1	Pajak Parkir	160.000.000,00	114.736.000,00	71,71	92.195.500,00
Jumlah		160.000.000,00	114.736.000,00	71,71	92.195.500,00
Pajak Air Tanah					
1	Air Tanah	54.000.000,00	46.170.792,18	85,50	46.406.476,42
Jumlah		54.000.000,00	46.170.792,18	85,50	46.406.476,42
Pajak Sarang Burung Walet					
1	Sarang Burung Walet	30.000.000,00	11.500.000,00	38,33	31.500.000,00
Jumlah		30.000.000,00	11.500.000,00	38,33	31.500.000,00
Pajak Mineral Bukan Logam dan Batuan					
1	Pasir dan kerikil	266.380.000,00	86.731.362,50	32,56	59.964.018,75
2	Kerikil	0,00	0,00	0,00	46.733.550,00
3	Batu Gunung/Kali	0,00	0,00	0,00	110.915.612,50
4	Pasir Batu/Sirtu	0,00	0,00	0,00	24.507.225,00
5	Tanah Liat	21.800.000,00	7.503.875,00	34,42	5.216.000,00
6	Tanah Urug	0,00	0,00	0,00	114.640.110,00
7	Pajak Mineral bukan Logam dan Batuan Lainnya	211.820.000,00	113.644.236,25	53,65	0,00
Jumlah		500.000.000,00	207.879.473,75	41,58	361.976.516,25
Pajak Bumi dan Bangunan Pedesaan dan Perkotaan					
1	Pajak Bumi dan Bangunan Pedesaan dan Perkotaan	5.300.000.000,00	3.633.609.655,00	68,56	3.939.839.288,00
Jumlah		5.300.000.000,00	3.633.609.655,00	68,56	3.939.839.288,00
Bea Perolehan Hak atas Tanah dan Bangunan					
1	BPHTB – Pemindahan Hak	4.290.000.000,00	4.772.420.910,00	111,25	3.602.526.450,00

No	Pajak Daerah	Anggaran 2021 (Rp)	Realiasi 2021 (Rp)	%	Realiasi 2020 (Rp)
	Jumlah	4.290.000.000,00	4.772.420.910,00	111,25	3.602.526.450,00
	Total Pajak Daerah	23.131.077.198,00	19.507.819.782,88	84,34	18.558.631.974,13

5.1.1.1.2	Pendapatan Retribusi Daerah	Anggaran 2021 (Rp)	Realisasi 2021 (Rp)	Realisasi 2020 (Rp)
		18.928.026.700,00	15.196.689.454,00	11.151.090.529,36

Retribusi Daerah Tahun 2021 dianggarkan senilai Rp18.928.026.700,00 dan terealisasi senilai Rp15.196.689.454,00 atau 80,29%. Jika dibandingkan realisasi Tahun 2020 senilai Rp11.151.090.529,36 maka realisasi Retribusi Daerah Tahun 2021 menunjukkan kenaikan senilai Rp4.045.598.924,64 atau 21,37% yang dipengaruhi oleh Retribusi Jasa Umum.

Untuk Pendapatan Retribusi tersebut dapat dirinci secara kelompok sebagai berikut :

Tabel 5.1.6
Pendapatan Retribusi Daerah Tahun 2021 dan Tahun 2020

No.	Retribusi Daerah	Anggaran 2021 (Rp)	Realisasi 2021 (Rp)	%	Realisasi 2020 (Rp)
1	Retribusi Jasa Umum	12.968.659.300,00	11.553.009.479,00	89,08	8.368.462.760,36
2	Retribusi Jasa Usaha	4.809.367.400,00	2.694.455.537,00	56,03	2.289.713.109,00
3	Retribusi Perizinan Tertentu	1.150.000.000,00	949.224.438,00	82,54	492.914.660,00
	Jumlah Retribusi Daerah	18.928.026.700,00	15.196.689.454,00	80,29	11.151.090.529,36

Secara rinci Retribusi Daerah dapat dilihat sebagai berikut :

Tabel 5.1.7
Rincian Pendapatan Retribusi Daerah Tahun 2021 dan Tahun 2020

No.	Uraian	Anggaran 2021 (Rp)	Realiasi 2021 (Rp)	%	Realiasi 2020 (Rp)
Retribusi Jasa Umum					
1	Pelayanan Kesehatan	9.994.695.300,00	10.106.612.479,00	101,12	7.105.913.743,00
2	Pelayanan Persampahan/Kebersihan	1.028.280.000,00	869.616.000,00	84,57	281.565.000,00
3	Pelayanan Parkir Di Tepi Jalan Umum	784.050.000,00	227.542.000,00	29,02	203.670.000,00
4	Pelayanan Pasar	763.350.000,00	89.801.000,00	11,76	505.599.000,00
5	Pengujian Kendaraan Bermotor	201.000.000,00	24.475.000,00	12,18	67.965.000,00
6	Retribusi Pelayanan Tera/Tera Ulang	0,00	47.225.000,00	0,00	0,00
7	Pengendalian Menara Telekomunikasi	197.284.000,00	187.738.000,00	95,16	203.750.017,36
	Jumlah	12.968.659.300,00	11.553.009.479,00	89,08	8.368.462.760,36
Retribusi Jasa Usaha					
1	Pemakaian Kekayaan Daerah	1.785.105.000,00	1.339.855.000,00	75,06	909.015.000,00

No.	Uraian	Anggaran 2021 (Rp)	Realiasi 2021 (Rp)	%	Realiasi 2020 (Rp)
2	Pasar Grosir/Pertokoan	952.487.400,00	720.099.537,00	75,60	647.418.109,00
3	Terminal	18.740.000,00	11.350.000,00	60,57	7.646.000,00
4	Tempat Khusus Parkir	780.660.000,00	206.356.000,00	26,43	211.476.000,00
5	Rumah Potong Hewan	83.625.000,00	23.400.000,00	27,98	19.545.000,00
6	Tempat Rekreasi dan Olahraga	1.188.750.000,00	393.395.000,00	33,09	494.613.000,00
Jumlah		4.809.367.400,00	2.694.455.537,00	56,03	2.289.713.109,00
Retribusi Perizinan Tertentu					
1	Izin Mendirikan Bangunan	1.000.000.000,00	932.224.438,00	93,22	470.164.660,00
2	Izin Trayek	150.000.000,00	17.000.000,00	11,33	22.750.000,00
3	Izin Usaha Perikanan	0,00	0,00	0,00	0,00
Jumlah		1.150.000.000,00	949.224.438,00	82,54	492.914.660,00
Total Retribusi Daerah		18.928.026.700,00	15.196.689.454,00	80,29	11.151.090.529,36

5.1.1.1.3	Pendapatan Hasil Pengelolaan Kekayaan Daerah yang Dipisahkan	Anggaran 2021 (Rp)	Realisasi 2021 (Rp)	Realisasi 2020 (Rp)
		1.650.003.101,00	1.284.388.411,79	1.579.915.958,62

Hasil Pengelolaan Kekayaan Daerah yang Dipisahkan merupakan bagian laba atas penyertaan modal pada perusahaan milik Daerah/BUMD. Pada Tahun 2021 dianggarkan senilai Rp1.650.003.101,20 dan terealisasi senilai Rp1.284.388.411,79 atau 77,84%. Jika dibandingkan realisasi Tahun 2020 senilai Rp1.579.915.958,62 maka realisasi Tahun 2020 mengalami penurunan senilai Rp295.527.546,83 atau 17,91%.

Rincian Pendapatan dari Hasil Pengelolaan Kekayaan Daerah yang Dipisahkan sebagai berikut :

Tabel 5.1.8
Hasil Pengelolaan Kekayaan Daerah yang Dipisahkan Tahun 2021 dan Tahun 2020

No	BUMD	Anggaran 2021 (Rp)	Realiasi 2021 (Rp)	%	Realiasi 2020 (Rp)
1	PT. Bank NTB	1.508.129.846,00	1.069.057.966,00	70,89	1.403.055.467,00
2	PT Jamkrida NTB Bersaing	20.552.125,00	23.932.217,79	116,4	26.090.966,62
3	PD. BPR NTB Bima	103.598.760,00	180.014.359,00	173,8	150.769.525,00
4	KPN Sabua Ade	17.722.370,00	11.383.869,00	64,23	0,00
Jumlah		1.650.003.101,00	1.284.388.411,79	77,84	1.579.915.958,62

5.1.1.1.4	Lain-Lain Pendapatan Asli Daerah yang Sah	Anggaran 2021 (Rp)	Realisasi 2021 (Rp)	Realisasi 2020 (Rp)
		15.196.970.014,00	11.004.619.098,00	15.990.179.474,58

Lain-Lain Pendapatan Asli Daerah yang Sah Tahun 2021 dianggarkan senilai Rp15.196.970.014 dan terealisasi senilai Rp11.004.619.098 atau 72,41%. Jika

dibandingkan Realisasi Tahun 2020 senilai Rp15.990.179.474,58 maka realisasi Tahun 2021 mengalami penurunan senilai Rp4.985.560.376,58 atau 32,81%.

Tabel 5.1.9
Obyek Lain-Lain Pendapatan Asli Daerah Yang Sah tahun 2021 dan tahun 2020

No	Lain-Lain Pendapatan Asli Daerah Yang Sah	Anggaran 2021 (Rp)	Realisasi 2021 (Rp)	%	Realisasi 2020 (Rp)
1	Hasil penjualan aset daerah yang tidak dipisahkan	475.000.000,00	21.434.000,00	4,51	868.752.300,00
2	Penerimaan jasa giro	747.227.877,00	688.317.761,77	92,12	1.339.340.650,48
3	Hasil Pengelolaan Dana Bergulir	5.365.000,00	0,00	0,00	0,00
3	Penerimaan bunga deposito	1.151.862.441,00	1.737.013.060,61	150,80	4.476.325.686,58
4	Tuntutan Ganti Kerugian Daerah (TGR)	3.314.090.696,00	789.079.651,20	23,81	194.225.250,00
5	Penerimaan Komisi, Potongan, atau Bentuk Lain	0,00	68.896.386,00	0,00	0,00
6	Pendapatan denda keterlambatan pelaksanaan pekerjaan	0,00	27.868.961,50	0,00	31.663.338,00
7	Pendapatan denda pajak	0,00	279.305,92	0,00	2.002.954,00
8	Pendapatan Denda Retribusi	0,00	0,00	0,00	27.516.520,00
9	Pendapatan dari Pengembalian	0,00	98.878.818,00	0,00	1.052.537.659,52
10	Lain-Lain PAD yang Sah lainnya	0,00	0,00	0,00	49.323.778,00
11	Hasil Pengelolaan Dana Bergulir dari kelompok masyarakat	0,00	0,00	0,00	75.500,00
12	Pendapatan Dana Kapitasi JKN	9.503.424.000,00	7.572.851.153,00	79,69	7.948.415.838,00
Jumlah		15.196.970.014,00	11.004.619.098,00	72,41	15.990.179.474,58

Rincian Obyek Lain-Lain Pendapatan Asli Daerah yang Sah dapat dilihat sebagai berikut :

Tabel 5.1.10
Rincian Obyek Lain-Lain Pendapatan Asli Daerah tahun 2021 dan tahun 2020

No	Lain-Lain Pendapatan Asli Daerah Yang Sah	Anggaran 2021 (Rp)	Realiasi 2021 (Rp)	%	Realiasi 2020 (Rp)
Hasil Penjualan Aset Daerah yang Tidak Dipisahkan					
1	Penjualan Peralatan/Perlengkapan Kantor Tidak Terpakai	400.000.000,00	0,00	0,00	5.030.000,00
2	Penjualan Kendaraan Dinas Roda Dua	0,00	0,00	0,00	0,00
3	Penjualan Kendaraan Dinas Roda Empat	0,00	0,00	0,00	823.487.300,00
4	Penjualan Bahan-bahan Bekas Bangunan	0,00	0,00	0,00	40.235.000,00
5	Hasil Penjualan Aset Lainnya	75.000.000,00	21.434.000,00	28,58	0,00
Jumlah		475.000.000,00	21.434.000,00	4,51	868.752.300,00
Penerimaan Jasa Giro					
1	Jasa Giro Kas Daerah	728.362.757,00	660.328.488,75	90,66	1.276.917.376,43
2	Jasa Giro Pemegang Kas	18.865.120,00	27.989.273,02	148,37	62.423.274,05
Jumlah		747.227.877,00	688.317.761,77	92,12	1.339.340.650,48
Penerimaan Bunga Deposito					
1	Rekening Deposito Pada Bank NTB	0,00	0,00	0,00	1.882.207.787,72
2	Rekening Deposito Pada Bank BRI	0,00	0,00	0,00	792.487.741,00

No	Lain-Lain Pendapatan Asli Daerah Yang Sah	Anggaran 2021 (Rp)	Realiasi 2021 (Rp)	%	Realiasi 2020 (Rp)
3	Rekening Deposito Pada Bank BNI	0,00	0,00	0,00	1.599.328.788,00
4	Rekening Deposito Pada Bank Mandiri	0,00	0,00	0,00	202.301.369,86
5	Pendapatan Bunga atas Penempatan Uang Pemerintah Daerah	1.151.862.441,00	1.737.013.060,61	150,80	0,00
Jumlah		1.151.862.441,00	1.737.013.060,61	150,80	4.476.325.686,58
Tuntutan Ganti Kerugian Daerah (TGR)					
1	Tuntutan Ganti Kerugian Daerah Terhadap Bendaharawan/Kerugian Uang	3.314.090.696,00	65.322.980,00	1,97	194.817.750,00
2	Tuntutan Ganti Kerugian Daerah Terhadap Pegawai Negeri Bukan Bendaharawan/Kerugian Barang	0,00	723.756.671,20	0,00	0,00
Jumlah		3.314.090.696,00	789.079.651,20	23,81	194.817.750,00
Penerimaan Komisi, Potongan, atau Bentuk Lain					
1	Penerimaan Komisi, Potongan, atau Bentuk Lain	0,00	68.896.386,00	0,00	0,00
Jumlah		0,00	68.896.386,00	0,00	0,00
Pendapatan Denda Keterlambatan Pelaksanaan Pekerjaan					
1	Bidang Kesehatan	0,00	0,00	0,00	5.751.243,00
2	Bidang Pekerjaan Umum	0,00	0,00	0,00	19.149.320,00
3	Bidang Keluarga Berencana dan Keluarga Sejahtera	0,00	0,00	0,00	0,00
4	Bidang Sosial	0,00	0,00	0,00	0,00
5	Bidang Koperasi dan Usaha Kecil Menengah	0,00	0,00	0,00	3.483.594,00
6	Bidang Lingkungan Hidup	0,00	0,00	0,00	3.279.181,00
7	Bidang Kelautan dan Perikanan	0,00	0,00	0,00	0,00
8	Bidang Penanggulangan Bencana	0,00	0,00	0,00	0,00
9	Bidang Ketahanan Pangan	0,00	0,00	0,00	0,00
10	Pengadaan Pakaian Dinas	0,00	0,00	0,00	0,00
11	Pendapatan Denda atas Keterlambatan Pelaksanaan Pekerjaan	0,00	27.868.961,50	0,00	0,00
Jumlah		0,00	27.868.961,50	0,00	31.663.338,00
Pendapatan Denda Pajak					
1	Pendapatan Denda Pajak Bumi dan Bangunan Pedesaan dan Perkotaan	0,00	279.305,92	0,00	2.002.954,00
Jumlah		0,00	279.305,92	0,00	2.002.954,00
Pendapatan Denda Retribusi					
1	Pendapatan Denda Retribusi Pelayanan Kesehatan	0,00	0,00	0,00	27.516.520,00
Jumlah		0,00	0,00	0,00	27.516.520,00
Pendapatan Dari Pengembalian					
1	Pendapatan Dari Pengembalian Kelebihan Pembayaran Gaji dan Tunjangan	0,00	55.126.218,00	0,00	24.139.734,00
2	Pendapatan Dari Pengembalian Kelebihan Pembayaran Perjalanan Dinas	0,00	43.752.600,00	0,00	201.935.017,00
3	Pendapatan Dari Pengembalian Kelebihan Pembayaran Uang Saku /Transport Peserta Rapat Koordinasi/Rapat	0,00	0,00	0,00	850.000,00

No	Lain-Lain Pendapatan Asli Daerah Yang Sah	Anggaran 2021 (Rp)	Realiasi 2021 (Rp)	%	Realiasi 2020 (Rp)
4	Pendapatan Dari Pengembalian Kelebihan Pembayaran Pembayaran Terhadap Pihak Ketiga	0,00	0,00	0,00	235.775.335,00
5	Pendapatan Dari Pengembalian Kelebihan Pembayaran Kelebihan SP2D	0,00	0,00	0,00	4.000.000,00
6	Pendapatan Dari Pengembalian Kelebihan Pembayaran Belanja Sertifikasi Guru	0,00	0,00	0,00	0,00
7	Pendapatan Dari Pengembalian Kelebihan Pembayaran Denda Keterlambatan	0,00	0,00	0,00	343.220.790,57
8	Pendapatan Dari Pengembalian Kelebihan Pembayaran Kekurangan Volume Pekerjaan	0,00	0,00	0,00	121.793.432,95
9	Pendapatan dari Pengembalian Sewa Ruang Rapat/Pertemuan	0,00	0,00	0,00	1.500.000,00
10	Pendapatan dari Pengembalian Belanja Jasa Konsultansi	0,00	0,00	0,00	15.000.000,00
11	Pendapatan dari Pengembalian Belanja Honorarium PNS	0,00	0,00	0,00	93.630.850,00
12	Pendapatan dari Pengembalian Belanja Honorarium Non PNS	0,00	0,00	0,00	7.500.000,00
13	Pendapatan dari Pengembalian Uang Lembur PNS	0,00	0,00	0,00	0,00
14	Pendapatan dari Pengembalian Belanja Pemeliharaan Peralatan dan Mesin	0,00	0,00	0,00	2.600.000,00
15	Pendapatan dari Pengembalian Belanja ATK	0,00	0,00	0,00	0,00
16	Pendapatan dari Pengembalian Belanja Makanan dan Minuman Rapat	0,00	0,00	0,00	0,00
17	Pendapatan dari Pengembalian Belanja Makanan dan Minuman Pegawai	0,00	0,00	0,00	0,00
18	Pendapatan dari Pengembalian Belanja Jasa Kantor	0,00	0,00	0,00	0,00
19	Pendapatan dari Pengembalian Belanja Cetak dan Pengadaan	0,00	0,00	0,00	0,00
20	Pendapatan dari Pengembalian Belanja Hibah kepada Kelompok/Anggota Masyarakat	0,00	0,00	0,00	0,00
Jumlah		0,00	98.878.818,00	0,00	1.051.945.159,52
Hasil Pengelolaan Dana Bergulir dari Kelompok Masyarakat					
1	Hasil dari Pemanfaatan Kekayaan Daerah Sewa/Hasil Pengelolaan Dana Bergulir dari Kelompok Masyarakat	5.365.000,00	0,00	0,00	75.500,00
Jumlah		5.365.000,00	0,00	0,00	75.500,00
Lain-Lain PAD yang Sah Lainnya					
1	Lain-Lain PAD yang Sah Lainnya	0,00	0,00	0,00	123.778,00
2	Penerimaan Honor Tim CMS	0,00	0,00	0,00	49.200.000,00
3	Dana Pembinaan dari PD. BPR NTB BIMA	0,00	0,00	0,00	0,00
Jumlah		0,00	0,00	0,00	49.323.778,00
Pendapatan Dana Kapitasi JKN					
1	Pendapatan Dana Kapitasi JKN	9.503.424.000,00	7.572.851.153,00	79,69	7.948.415.838,00

No	Lain-Lain Pendapatan Asli Daerah Yang Sah	Anggaran 2021 (Rp)	Realiasi 2021 (Rp)	%	Realiasi 2020 (Rp)
Jumlah		9.503.424.000,00	7.572.851.153,00	79,69	7.948.415.838,00
Pendapatan Dana BOS Satuan Pendidikan Negeri					
1	Pendapatan Dana BOS Satuan Pendidikan Negeri	0,00	0,00	0,00	0,00
Jumlah		0,00	0,00	0,00	0,00
Jumlah Lain-Lain Pendapatan Asli Daerah Yang Sah		15.196.970.014,00	11.004.619.098,00	72,41	15.990.179.474,58

Penerimaan Dana Jaminan Kesehatan Nasional (JKN) pada Dinas Kesehatan yang terdapat pada Bendahara Dana Kapitasi JKN pada FKTP di tujuh Puskesmas Kota Bima Tahun 2021 sebesar Rp7.572.851.153,00 terdiri dari :

Tabel 5.1.11

Dana Jaminan Kesehatan Nasional Pada Puskesmas Kota Bima Tahun 2021 dan 2020

No	Puskesmas	Realisasi 2021 (Rp)	Realisasi 2020 (Rp)
1	PKM Mpunda	1.746.675.899,00	1.747.938.000,00
2	PKM Rasanae Timur	730.217.100,00	772.321.200,00
3	PKM Paruga	1.335.810.336,00	1.425.822.300,00
4	PKM Penanae	1.775.705.699,00	1.849.869.388,00
5	PKM Kolo	342.821.986,00	322.155.050,00
6	PKM Kumbe	342.679.554,00	340.782.900,00
7	PKM Jatibaru	1.298.940.579,00	1.489.527.000,00
Jumlah		7.572.851.153,00	7.948.415.838,00

5.1.1.2	Pendapatan Transfer	Anggaran 2021 (Rp)	Realisasi 2021 (Rp)	Realisasi 2020 (Rp)
		668.730.441.894,00	664.762.654.304,00	648.337.522.906,00

Pendapatan Transfer Tahun 2021 dianggarkan senilai Rp668.730.441.894,00 dan terealisasi senilai Rp664.762.654.304,00 atau 99,41%. Realisasi Tahun 2021 mengalami kenaikan senilai Rp16.425.131.398,00 atau 2,46% dibandingkan dengan realisasi Tahun 2020 senilai Rp648.337.522.906,00.

Pendapatan Dana Transfer diperoleh dari :

Tabel 5.1.12

Pendapatan Transfer Tahun 2021 dan Tahun 2020

No	Pendapatan Transfer	Anggaran 2021 (Rp)	Realiasi 2021 (Rp)	%	Realiasi 2020 (Rp)
1	Transfer Pemerintah Pusat - Dana Perimbangan	590.389.610.762,00	594.010.197.074,00	100,61	587.547.659.216,00
2	Transfer Pemerintah Pusat - Lainnya	30.025.143.000,00	30.025.143.000,00	100,00	19.485.769.000,00

No	Pendapatan Transfer	Anggaran 2021 (Rp)	Realiasi 2021 (Rp)	%	Realiasi 2020 (Rp)
3	Transfer Pemerintah Antar Daerah	48.315.688.132,00	40.727.314.230,00	84,29	41.304.094.690,00
Jumlah		668.730.441.894,00	664.762.654.304,00	99,41	648.337.522.906,00

5.1.1.2.1	Transfer Pemerintah Pusat – Dana Perimbangan	Anggaran 2021 (Rp)	Realisasi 2021 (Rp)	Realisasi 2020 (Rp)
		590.389.610.762,00	594.010.197.074,00	587.547.659.216,00

Pendapatan Transfer Pemerintah Pusat – Dana Perimbangan Tahun 2021 dianggarkan senilai Rp590.389.610.762,00 dan terealisasi senilai Rp594.010.197.074,00 atau 100,61%. Realisasi Tahun 2021 mengalami kenaikan senilai Rp6.462.537.858,00 atau 1,09% dibandingkan dengan realisasi Tahun 2020 senilai Rp587.547.659.216,00.

Pendapatan Dana Transfer Pemerintah Pusat – Dana Perimbangan diperoleh dari :

Tabel 5.1.13
Pendapatan Dana Transfer Pemerintah Pusat – Dana Perimbangan Tahun 2021 dan Tahun 2020

No.	Transfer Pemerintah Pusat - Dana Perimbangan	Anggaran 2021 (Rp)	Realisasi 2021 (Rp)	%	Realisasi 2020 (Rp)
1	Dana Bagi Hasil Pajak	29.661.472.762,00	37.344.039.204,00	125,90	26.793.098.072,00
2	Dana Alokasi Umum	432.159.814.000,00	432.159.814.000,00	100,00	439.644.557.000,00
3	Dana Alokasi Khusus - Fisik	69.117.431.000,00	68.320.563.668,00	98,85	63.487.181.845,00
4	Dana Alokasi Khusus - Non Fisik	59.450.893.000,00	56.185.780.202,00	94,51	57.622.822.299,00
Jumlah		590.389.610.762,00	594.010.197.074,00	100,61	587.547.659.216,00

5.1.1.2.1.1	Dana Bagi Hasil Pajak	Anggaran 2021 (Rp)	Realisasi 2021 (Rp)	Realisasi 2020 (Rp)
		29.661.472.762,00	37.344.039.204,00	26.793.098.072,00

Dana Bagi Hasil Pajak Tahun 2021 dianggarkan senilai Rp29.661.472.762,00 dan terealisasi senilai Rp37.344.039.204,00 atau 125,90%. Realisasi Tahun 2021 mengalami kenaikan senilai Rp10.550.941.132,00 atau 28,25% dibandingkan dengan realisasi Tahun 2020 senilai Rp26.793.098.072.

Secara rincian obyek Dana Bagi Hasil Pajak terdiri dari :

Tabel 5.1.14
Rincian Obyek Dana Bagi Hasil Pajak Tahun 2021 dan Tahun 2020

No	Dana Bagi Hasil Pajak	Anggaran 2021 (Rp)	Realisasi 2021 (Rp)	%	Realisasi 2020 (Rp)
1	Pajak Bumi dan Bangunan Sektor Pertambangan	4.987.711.419,00	5.727.066.197,00	114,82	3.438.438.356,00

No	Dana Bagi Hasil Pajak	Anggaran 2021 (Rp)	Realisasi 2021 (Rp)	%	Realisasi 2020 (Rp)
2	Pajak Penghasilan (PPh) Pasal 25 dan Pasal 29 wajib pajak orang Pribadi dalam negeri dan PPh Pasal 21	7.996.600.600,00	7.996.600.600,00	100,00	7.837.655.066,00
3	Cukai Hasil Tembakau	2.584.943.006,00	2.488.943.050,00	96,29	2.351.279.902,00
4	Dana Bagi Hasil (DBH) Sumber Daya Alam (SDA) Mineral dan Batubara-Royalty	12.636.893.350,00	19.660.036.703,00	155,58	12.305.081.913,00
5	DBH Sumber Daya Alam (SDA) Kehutanan- Provisi Sumber Daya Hutan (PSDH)	97.705.237,00	113.773.504,00	116,45	72.366.546,00
6	DBH Sumber Daya Alam (SDA) Perikanan	1.357.619.150,00	1.357.619.150,00	100,00	788.276.289,00
7	Bagi Hasil dari Pajak Bumi dan Bangunan Sektor Lainnya	0,00	0,00	0,00	0,00
Jumlah		29.661.472.762,00	37.344.039.204,00	125,90	26.793.098.072,00

5.1.1.2.1.2 Dana Alokasi Umum	Anggaran 2021 (Rp)	Realisasi 2021 (Rp)	Realisasi 2020 (Rp)
	432.159.814.000,00	432.159.814.000,00	439.644.557.000,00

Dana Alokasi Umum Tahun 2021 dianggarkan senilai Rp432.159.814.000,00 dengan rincian Dana Alokasi Umum sebesar Rp432.159.814.000,00 dan terealisasi sebesar Rp432.159.814.000,00 atau 100,00%.

5.1.1.2.1.3 Dana Alokasi Khusus	Anggaran 2021 (Rp)	Realisasi 2021 (Rp)	Realisasi 2020 (Rp)
	128.568.324.000,00	124.506.343.870,00	121.110.004.144,00

Dana Alokasi Khusus Tahun 2021 dianggarkan senilai Rp128.568.324.000,00 dan terealisasi senilai Rp124.506.343.870,00 atau 96,84%. Realisasi Tahun 2021 mengalami kenaikan senilai Rp3.396.339.726,00 atau 2,64% dibandingkan realisasi Tahun 2020 senilai Rp121.110.004.144,00.

Secara rincian obyek Dana Alokasi Khusus terdiri dari :

Tabel 5.1.15
Rincian obyek Dana Alokasi Khusus Fisik dan Non Fisik Tahun 2021 dan Tahun 2020

No	Dana Alokasi Khusus Fisik dan Non Fisik	Anggaran 2021 (Rp)	Realisasi 2021 (Rp)	%	Realisasi 2020 (Rp)
Dana Alokasi Khusus Fisik					
1	DAK Bidang Pendidikan	27.143.349.000,00	26.882.745.323,00	99,04	12.668.368.723,00
2	DAK Bidang	24.435.898.000,00	24.049.799.703,00	98,42	32.671.252.448,00

No	Dana Alokasi Khusus Fisik dan Non Fisik	Anggaran 2021 (Rp)	Realisasi 2021 (Rp)	%	Realisasi 2020 (Rp)
	Kesehatan				
3	DAK Bidang Infrastruktur Jalan	5.936.248.000,00	5.885.011.914,00	99,14	2.624.134.000,00
4	DAK Bidang Infrastruktur Air Minum	0,00	0,00	0,00	0,00
5	DAK Bidang Infrastruktur Sanitasi	0,00	0,00	0,00	2.350.667.000,00
6	DAK Bidang Kelautan dan Perikanan	0,00	0,00	0,00	0,00
7	DAK Bidang Pertanian	0,00	0,00	0,00	0,00
8	DAK Bidang Keluarga Berencana	0,00	0,00	0,00	0,00
9	DAK Bidang Kehutanan	0,00	0,00	0,00	0,00
10	DAK Bidang Perdagangan	0,00	0,00	0,00	0,00
11	DAK Bidang Keselamatan Transportasi Darat	0,00	0,00	0,00	0,00
12	DAK IPD	0,00	0,00	0,00	0,00
13	DAK AFIRMASI	0,00	0,00	0,00	0,00
14	DAK Bidang Industri Kecil dan Menengah	0,00	0,00	0,00	0,00
15	DAK Bidang Perumahan dan Kawasan Pemukiman	3.150.595.000,00	0,00	0,00	3.529.562.000,00
16	DAK Bidang Pariwisata	0,00	0,00	0,00	0,00
17	DAK Penugasan	8.451.341.000,00	11.503.006.728,00	136,11	9.643.197.674,00
18	DAK Bidang Sarana dan Prasarana Pemadam Kebakaran (Damkar)	0,00	0,00	0,00	0,00
19	DAK Prioritas Daerah/Jalan	0,00	0,00	0,00	0,00
	Jumlah Dana Alokasi Khusus Fisik	69.117.431.000,00	68.320.563.668,00	98,85	63.487.181.845,00
Dana Alokasi Khusus NonFisik					
1	Bantuan Operasional Penyelenggara (BOP) PAUD	3.712.800.000,00	3.703.500.000,00	99,75	3.396.400.000,00
2	Tunjangan Profesi Guru (TPG) PNSD	42.213.111.000,00	42.213.111.000,00	100,00	39.361.215.000,00
3	Tambahan Penghasilan Guru (Tamsil) PNSD	432.000.000,00	432.000.000,00	100,00	540.750.000,00
4	Dana Peningkatan Pengelolaan Koperasi dan UKM	390.304.000,00	361.347.600,00	92,58	408.962.193,00
5	Bantuan Operasional Kesehatan (BOK)	5.217.236.000,00	5.073.270.071,00	97,24	8.837.846.500,00

No	Dana Alokasi Khusus Fisik dan Non Fisik	Anggaran 2021 (Rp)	Realisasi 2021 (Rp)	%	Realisasi 2020 (Rp)
6	Akreditasi Puskesmas	423.817.000,00	0,00	0,00	357.905.000,00
7	Jaminan Persalinan	664.185.000,00	0,00	0,00	791.457.000,00
8	Bantuan Operasional Keluarga Berencana	1.441.137.000,00	1.264.393.269,00	87,74	1.368.704.630,00
9	Pelayanan Administrasi Kependudukan	941.151.000,00	892.665.262,00	94,85	642.287.876,00
10	Akreditasi Labkesda - LRA	0,00	0,00	0,00	0,00
11	Penugasan - LRA	0,00	0,00	0,00	0,00
12	Pengawasan Obat dan Makanan	489.559.000,00	0,00	0,00	157.328.500,00
13	Dana Pelayanan Kepariwisata	0,00	0,00	0,00	331.015.600,00
14	Bantuan Operasional Penyelenggaraan Pendidikan Kesetaraan	2.203.300.000,00	923.200.000,00	41,90	1.428.950.000,00
15	Dana Bantuan BLPS	1.322.293.000,00	0,00	0,00	0,00
16	Fasilitasi Penanaman Modal	0,00	343.813.000,00	0,00	0,00
17	Dana Pelayanan Perlindungan Perempuan dan Anak	0,00	417.230.000,00	0,00	0,00
18	Dana Ketahanan Pangan dan Pertanian	0,00	561.250.000,00	0,00	0,00
	Jumlah Dana Alokasi Khusus Non Fisik	59.450.893.000,00	56.185.780.202,00	94,51	57.622.822.299,00
	Total Dana DAK	128.568.324.000,00	124.506.343.870,00	96,84	121.110.004.144,00

5.1.1.2.1.3.1	Dana Alokasi Khusus - Fisik	Anggaran 2021 (Rp) 69.117.431.000,00	Realisasi 2021 (Rp) 68.320.563.668,00	Realisasi 2020 (Rp) 63.487.181.845,00
----------------------	------------------------------------	---	--	--

Dana Alokasi Khusus – Fisik Tahun 2021 dianggarkan senilai Rp69.117.431.000,00 dan terealisasi senilai Rp68.320.563.668,00 atau 98,85%. Realisasi Tahun 2021 mengalami kenaikan senilai Rp4.833.381.823,00 atau 1,15% dibandingkan realisasi Tahun 2020 senilai Rp63.487.181.845,00.

5.1.1.2.1.3.2	Dana Alokasi Khusus – Non Fisik	Anggaran 2021 (Rp) 59.450.893.000,00	Realisasi 2021 (Rp) 56.185.780.202,00	Realisasi 2020 (Rp) 57.622.822.299,00
----------------------	--	---	--	--

Dana Alokasi Khusus – Non Fisik Tahun 2021 dianggarkan senilai Rp59.450.893.000,00 dan terealisasi senilai Rp56.185.780.202,00 atau 94,51%. Realisasi Tahun 2021 mengalami penurunan senilai Rp1.437.042.097,00 atau 5,49% dibandingkan realisasi Tahun 2020 senilai Rp57.622.822.299,00.

5.1.1.2.2	Transfer Pemerintah Pusat - Lainnya	Anggaran 2021 (Rp)	Realisasi 2021 (Rp)	Realisasi 2020 (Rp)
		30.025.143.000,00	30.025.143.000,00	19.485.769.000,00

Transfer Pemerintah Pusat–Lainnya Tahun 2021 merupakan Dana Insentif Daerah yang dianggarkan senilai Rp30.025.0143.000,00 dan terealisasi senilai Rp30.025.143.000,00 atau 100%. Realisasi Tahun 2021 mengalami kenaikan senilai Rp10.539.374.000,00 atau 35,10% dibandingkan dengan realisasi Tahun 2020 senilai Rp19.485.769.000,00.

5.1.1.2.3	Transfer Pemerintah Provinsi	Anggaran 2021 (Rp)	Realisasi 2021 (Rp)	Realisasi 2020 (Rp)
		48.315.688.132,00	40.727.314.230,00	41.304.094.690,00

Transfer Pemerintah Provinsi merupakan Pendapatan Bagi Hasil Pajak Tahun 2021 dianggarkan senilai Rp48.315.688.132,00 dan terealisasi senilai Rp40.727.314.230,00 atau 84,89%. Realisasi Tahun 2021 mengalami penurunan senilai Rp576.780.460,00 atau 1,19% dibandingkan dengan realisasi Tahun 2020 senilai Rp41.304.094.690,00.

Secara rinci Pendapatan Bagi Hasil Pajak dari Pemerintah Provinsi untuk Pemerintah Kota Bima dapat diuraikan sebagai berikut :

Tabel 5.1.16
Rincian Pendapatan Bagi Hasil Pajak dari Pemerintah Daerah Lainnya Tahun 2021 dan Tahun 2020

No.	Dana Bagi Hasil Pajak dari Pemerintah daerah lainnya	Anggaran 2021 (Rp)	Realisasi 2021 (Rp)	%	Realisasi 2020 (Rp)
1	Pajak Kendaraan Bermotor	9.846.846.224,00	6.672.660.345,00	67,76	6.971.358.360,00
2	Bea Balik Nama Kendaraan Bermotor	8.342.973.195,00	5.374.685.550,50	64,42	5.377.488.832,50
3	Pajak Bahan Bakar Kendaraan Bermotor	14.265.965.078,00	12.130.057.966,50	85,03	11.705.278.407,50
4	Pajak Pengambilan dan Pemanfaatan Air Permukaan	36.755.944,00	34.749.404,00	94,54	28.826.544,00
5	Pajak Rokok	15.823.147.691,00	16.515.160.964,00	104,37	17.221.142.546,00
Jumlah		48.315.688.132,00	40.727.314.230,00	84,29	41.304.094.690,00

5.1.1.3	Lain-Lain Pendapatan yang Sah	Anggaran 2021 (Rp)	Realisasi 2021 (Rp)	Realisasi 2020 (Rp)
		17.768.000.000,00	17.931.340.700,00	19.766.446.840,26

Lain-Lain Pendapatan Yang Sah Tahun 2021 dianggarkan senilai Rp17.768.000.000,00 dan terealisasi senilai Rp17.931.340.700,00 atau 100,92%, terdiri dari pendapatan hibah Dana BOS dan pendapatan atas Pengembalian Hibah.

Lain-Lain Pendapatan yang Sah merupakan pendapatan-pendapatan yang tidak termasuk dalam jenis-jenis pajak daerah, retribusi daerah, pendapatan. Lain-lain PAD yang Sah mempunyai sifat yang pembuka bagi pemerintah daerah untuk melakukan kegiatan yang menghasilkan baik berupa materi dalam kegiatan tersebut bertujuan

memantapkan suatu kebijakan daerah disuatu bidang tertentu. Lain-Lain Pendapatan yang Sah Pemerintah Kota Bima adalah sebagai berikut :

Tabel 5.1.17
Lain-Lain Pendapatan Daerah yang Sah Tahun 2021 dan Tahun 2020

No	Lain-Lain Pendapatan yang Sah	Anggaran 2021 (Rp)	Realisasi 2021 (Rp)	%	Realisasi 2020 (Rp)
Pendapatan Hibah					
1	Pendapatan Hibah dari Luar Negeri	0,00	0,00	0,00	2.016.230.835,00
2	Pendapatan Hibah dari Pemerintah	0,00	0,00	0,00	0,00
3	Pendapatan Hibah dari Pemerintah Daerah Lainnya	0,00	0,00	0,00	0,00
4	Hibah Dana BOS Satuan Pendidikan Negeri	17.768.000.000,00	17.911.340.000,00	100,81	17.750.216.005,26
Jumlah		17.768.000.000,00	17.911.340.000,00	100,81	19.766.446.840,26
Pendapatan Lainnya					
1	Pendapatan atas Pengembalian Hibah pada Badan, Lembaga, dan Organisasi Kemasyarakatan yang Berbadan hukum Indonesia	0,00	20.000.700,00	0,00	0,00
Jumlah		0,00	20.000.700,00	0,00	0,00
Total Lain-Lain Pendapatan yang Sah		17.768.000.000,00	17.931.340.700,00	100,92	19.766.446.840,26

5.1.1.3.1	Lain-Lain Pendapatan yang Sah - Pendapatan Hibah	Anggaran 2021 (Rp)	Realisasi 2021 (Rp)	Realisasi 2020 (Rp)
		17.768.000.000,00	17.911.340.000,00	19.766.446.840,26

Lain-Lain Pendapatan yang Sah – Pendapatan Hibah Tahun 2021 dianggarkan senilai Rp17.768.000.000,00 dan terealisasi senilai Rp17.911.340.000,00 atau 100,81%. Realisasi Tahun 2021 mengalami penurunan senilai Rp1.855.106.840,26 atau 10,44% dibandingkan dengan realisasi Tahun 2020 senilai Rp19.766.446.840,26. Pendapatan Hibah ini merupakan Hibah dari Dana BOS Satuan Pendidikan Negeri.

5.1.1.3.2	Lain-Lain pendapatan yang Sah -Pendapatan Lainnya	Anggaran 2021 (Rp)	Realisasi 2021 (Rp)	Realisasi 2020 (Rp)
		0,00	20.000.700,00	0,00

Lain-Lain Pendapatan yang Sah – Pendapatan Lainnya Tahun 2021 dianggarkan senilai Rp0,00 dan terealisasi senilai Rp20.000.700,00 atau 0,00%. Realisasi Tahun 2021 mengalami kenaikan senilai Rp20.000.700,00 atau 100% dibandingkan dengan realisasi Tahun 2020 senilai Rp0,00. Pendapatan Hibah ini merupakan Pendapatan atas Pengembalian Hibah pada Badan, Lembaga, dan Organisasi Kemasyarakatan yang Berbadan hukum Indonesia.

5.1.2. BELANJA DAN TRANSFER

5.1.2	Belanja dan Transfer	Anggaran 2021 (Rp)	Realisasi 2021 (Rp)	Realisasi 2020 (Rp)
		754.078.303.532,00	716.700.153.286,42	796.653.090.963,73

Belanja dilakukan dengan mempertimbangkan prinsip-prinsip penghematan dan efisiensi namun tetap menjamin terlaksananya kegiatan-kegiatan sebagaimana yang telah ditetapkan dalam Rencana Kerja Pemerintah Daerah (RKPD). Belanja Pemerintah Kota Bima meliputi Belanja Operasi yang terdiri dari Belanja Pegawai, Belanja Barang, Belanja Hibah, dan Belanja Bantuan Sosial. Sedangkan Belanja Modal terdiri dari Belanja Tanah, Peralatan dan Mesin, Bangunan dan Gedung, Belanja Jalan, Irigasi dan Jaringan dan Belanja aset Tetap Lainnya, selain itu juga terdapat Belanja Tak Terduga.

Secara umum Belanja dan Transfer Tahun 2021 dianggarkan senilai Rp754.078.303.532,00 dan terealisasi senilai Rp716.700.153.286,42 atau 95,04%, sehingga terdapat sisa anggaran senilai Rp37.378.150.245,58 atau 4,96%. Terdapat penurunan realisasi Belanja dan Transfer Tahun 2021 senilai Rp79.952.937.677,31 atau 10,60% dibandingkan dengan realisasi Tahun 2020 senilai Rp796.653.090.963,73 yang dipengaruhi oleh Belanja Operasi dan Belanja Modal.

Belanja dan Transfer Tahun 2021 terdiri dari :

Tabel 5.1.18
Realisasi Belanja Tahun 2021 dan Tahun 2020

No	Belanja dan Transfer	Anggaran 2021 (Rp)	Realisasi 2021 (Rp)	%	Realisasi 2020 (Rp)
1	Belanja Operasi	609.884.155.790,55	575.787.111.971,68	94,41	604.662.659.665,71
2	Belanja Modal	140.957.764.221,45	138.378.990.564,74	98,17	165.721.375.475,02
3	Belanja Tak Terduga	3.236.383.520,00	2.534.050.750,00	78,30	26.269.055.823,00
4	Transfer Bantuan Keuangan Partai Politik	0,00	0,00	0,00	0,00
	Jumlah	754.078.303.532,00	716.700.153.286,42	95,04	796.653.090.963,73

Laporan ikhtisar atas realisasi belanja Tahun 2021 dan 2020 sebagai berikut :

Tabel 5.1.19
Rincian Realisasi Belanja Tahun 2021 dan Tahun 2020

No	Belanja dan Transfer	Anggaran 2021	Realisasi 2021	%	Realisasi 2020
A	Belanja Operasi				
1	Belanja Pegawai	370.292.078.078,09	357.437.167.837,55	96,53	360.913.051.466,29
2	Belanja Barang & Jasa	219.942.245.712,46	200.214.962.134,13	91,03	146.888.810.652,00
3	Belanja Hibah	18.200.332.000,00	16.712.982.000,00	91,83	35.979.307.432,36
4	Belanja Bantuan Sosial	1.449.500.000,00	1.422.000.000,00	98,10	60.881.490.115,06
	Jumlah Belanja Operasi	609.884.155.790,55	575.787.111.971,68	94,41	604.662.659.665,71
B	Belanja Modal				
1	Belanja Tanah	915.000.000,00	737.365.000,00	80,59	1.325.411.000,00
2	Belanja Peralatan dan Mesin	29.747.070.650,00	28.081.390.647,00	94,40	49.272.656.662,00
3	Belanja Bangunan dan	67.300.654.312,03	66.975.887.199,03	99,52	29.214.336.894,29

No	Belanja dan Transfer	Anggaran 2021	Realisasi 2021	%	Realisasi 2020
	Gedung				
4	Belanja Jalan. Irigasi dan Jaringan	41.243.019.909,42	40.902.636.451,71	99,17	74.078.224.366,82
5	Belanja Aset Tetap Lainnya	1.752.019.350,00	1.681.711.267,00	95,99	11.830.746.551,91
Jumlah Belanja Modal		140.957.764.221,45	138.378.990.564,74	98,17	165.721.375.475,02
C	Belanja Tak Terduga				
1	Belanja Tak Terduga	3.236.383.520,00	2.534.050.750,00	78,30	26.269.055.823,00
Jumlah Belanja Tak Terduga		3.236.383.520,00	2.534.050.750,00	78,30	26.269.055.823,00
Jumlah Belanja		754.078.303.532,00	716.700.153.286,42	95,04	796.653.090.963,73
D	Belanja Transfer				
1	Belanja Bantuan Keuangan	0,00	0,00	0,00	0,00
Jumlah Transfer		0,00	0,00	0,00	0,00
JUMLAH BELANJA DAN TRANSFER		754.078.303.532,00	716.700.153.286,42	95,04	796.653.090.963,73

Rekapitulasi Belanja Daerah masing-masing SKPD Pemerintah Kota Bima Tahun 2021 dan Tahun 2020 adalah sebagai berikut :

Tabel 5.1.20
Rekapitulasi Belanja masing-masing SKPD Tahun 2021 dan Tahun 2020

No	Uraian	Anggaran 2021 (Rp)	Realisasi 2021 (Rp)	%	Realisasi 2020 (Rp)
1	Dinas Pendidikan dan Kebudayaan	195.001.904.113,00	189.769.427.251,49	97,32	190.536.960.321,00
2	Dinas Kesehatan	136.375.912.112,00	120.741.822.133,00	88,54	105.088.330.725,00
3	Dinas Pekerjaan Umum dan Penataan Ruang	62.731.681.920,00	62.085.318.689,20	98,97	75.033.473.744,05
4	Dinas Perumahan dan Kawasan Pemukiman	9.780.798.323,00	9.467.183.456,00	96,79	10.231.600.536,00
5	Kantor Satuan Polisi Pamong Praja	8.294.170.240,00	7.959.113.776,00	95,96	10.966.384.710,00
6	Dinas Pemadam Kebakaran dan Penyelamatan	4.157.683.668,00	3.864.858.086,00	92,96	0,00
7	Badan Penanggulangan Bencana Daerah	4.652.146.197,00	4.451.016.324,00	95,68	33.271.234.906,04
8	Dinas Sosial	5.207.650.838,00	4.950.296.618,00	95,06	4.331.814.451,00
9	Dinas Tenaga Kerja	3.987.600.658,00	3.920.688.657,00	98,32	3.101.614.358,57
10	Badan Pemberdayaan Perempuan dan Perlindungan Anak	6.837.956.618,00	5.505.386.721,00	80,51	3.465.208.237,00
11	Dinas Ketahanan Pangan	3.941.078.779,00	3.685.657.232,00	93,52	3.299.590.453,00
12	Dinas Lingkungan Hidup	18.109.905.889,00	17.367.521.501,00	95,90	17.728.008.623,00
13	Dinas Kependudukan dan Catatan Sipil	4.954.109.429,00	4.873.300.984,00	98,37	4.517.271.858,00
14	Dinas Pengendalian Penduduk dan Keluarga Berencana	6.804.358.124,00	6.509.687.272,00	95,67	5.941.559.110,72
15	Dinas Perhubungan	12.010.302.504,00	11.573.762.496,00	96,37	4.571.603.070,00
16	Dinas Komunikasi dan Informatika	9.016.427.145,00	8.315.823.608,00	92,23	17.457.637.611,00
17	Dinas Koperasi, Perindustrian dan Perdagangan	8.335.084.189,00	7.910.763.833,18	94,91	10.230.058.202,00
18	Dinas Penanaman Modal dan Pelayanan Terpadu Satu Pintu	3.593.956.832,00	3.534.599.593,00	98,35	3.625.521.346,00
19	Dinas Perpustakaan dan Arsip Daerah	15.419.948.360,00	15.154.802.319,00	98,28	3.587.285.503,00

No	Uraian	Anggaran 2021 (Rp)	Realisasi 2021 (Rp)	%	Realisasi 2020 (Rp)
20	Dinas Kelautan dan Perikanan	6.091.909.786,00	5.872.147.312,00	96,39	6.265.859.557,06
21	Dinas Pariwisata	9.882.546.942,00	9.473.989.591,00	95,87	7.654.678.901,00
22	Dinas Pertanian	12.884.474.003,00	12.632.868.186,00	98,05	12.942.507.722,00
23	Sekretariat Daerah	68.320.397.234,00	67.066.968.351,55	98,17	38.428.150.993,00
24	Sekretariat DPRD	27.324.472.014,00	25.944.494.677,00	94,95	26.514.047.424,00
25	Kecamatan Rasanae Barat	10.062.011.023,00	9.417.624.024,00	93,60	9.834.556.862,00
26	Kecamatan Rasanae Timur	11.927.901.787,00	11.188.098.248,00	93,80	11.354.652.445,00
27	Kecamatan Asakota	10.451.103.017,00	9.956.524.212,00	95,27	10.221.935.323,00
28	Kecamatan Mpunda	15.654.040.303,00	14.791.121.314,00	94,49	15.634.992.841,00
29	Kecamatan Raba	18.209.611.163,00	17.567.800.298,00	96,48	19.024.299.376,00
30	Inspektorat	7.399.431.556,00	7.341.721.190,00	99,22	8.117.503.091,00
31	Badan Perencanaan Pembangunan, Penelitian dan Pengembangan	6.424.384.015,00	5.823.356.297,00	90,64	7.619.449.927,00
32	Badan Pengelolaan Keuangan dan Aset Daerah (SKPD)	18.841.622.532,00	17.238.465.970,00	91,49	105.613.193.551,29
33	Badan Kepegawaian dan Pengembangan SDM	6.701.357.845,00	6.210.727.211,00	92,68	4.973.243.664,00
34	Badan Kesatuan Bangsa dan Politik	4.690.364.374,00	4.533.215.855,00	96,65	5.468.861.521,00
JUMLAH		754.078.303.532,00	716.700.153.286,42	95,04	796.653.090.963,73

5.1.2.1	Belanja Operasi	Anggaran 2021 (Rp)	Realisasi 2021 (Rp)	Realisasi 2020 (Rp)
		609.884.155.790,55	575.787.111.971,68	604.662.659.665,71

Belanja Operasi merupakan belanja yang dianggarkan untuk kegiatan sehari-hari Pemerintah Pusat/Daerah yang memberi manfaat jangka pendek. Pada Tahun 2021 dianggarkan senilai Rp609.884.155.790,55 dan terealisasi senilai Rp575.787.111.971,68 atau 94,41%, sehingga terdapat sisa anggaran senilai Rp34.097.043.818,87 atau 5,59%. Dibandingkan dengan realisasi Tahun 2020 senilai Rp604.662.659.665,71 maka realisasi Belanja Operasi Tahun 2020 menunjukkan penurunan senilai Rp28.875.547.694,03 atau 4,73%.

Belanja Operasi Tahun 2021 terdiri dari :

Tabel 5.1.21
Realisasi Belanja Operasi Tahun 2021 dan Tahun 2020

No	Belanja dan Transfer	Anggaran 2021 (Rp)	Realisasi 2021 (Rp)	%	Realisasi 2020 (Rp)
1	Belanja Pegawai	370.292.078.078,09	357.437.167.837,55	96,53	360.913.051.466,29
2	Belanja Barang & Jasa	219.942.245.712,46	200.214.962.134,13	91,03	146.888.810.652,00
3	Belanja Hibah	18.200.332.000,00	16.712.982.000,00	91,83	35.979.307.432,36
4	Belanja Bantuan Sosial	1.449.500.000,00	1.422.000.000,00	98,10	60.881.490.115,06
Jumlah		609.884.155.790,55	575.787.111.971,68	94,41	604.662.659.665,71

5.1.2.1.1	Belanja Pegawai	Anggaran 2021 (Rp)	Realisasi 2021 (Rp)	Realisasi 2020 (Rp)
		370.292.078.078,09	357.437.167.837,55	360.913.051.466,29

Belanja Pegawai adalah belanja pegawai pada Belanja Operasi dalam APBD Tahun Anggaran 2021 dianggarkan senilai Rp370.292.078.078,09 dan direalisasikan senilai Rp357.437.167.837,55 atau 96,53%. Dibandingkan realisasi Tahun 2020 Rp360.913.051.466,29 maka realisasi Belanja Pegawai Tahun 2021 menunjukkan penurunan senilai Rp3.475.883.628,74 atau 0,94%.

Rincian Realisasi Belanja Pegawai Tahun 2021 dan 2020 adalah sebagai berikut :

Tabel 5.1.22
Realisasi Belanja Pegawai Tahun 2021 dan Tahun 2020

No	Belanja dan Transfer	Anggaran 2021 (Rp)	Realisasi 2021 (Rp)	%	Realisasi 2020 (Rp)
1	Belanja Gaji dan Tunjangan	237.210.846.795,09	235.774.822.363,00	99,39	285.525.897.136,00
2	Belanja Tambahan Penghasilan PNS	50.438.642.477,00	49.051.880.569,00	97,25	16.680.888.000,00
3	Belanja Penerimaan lainnya Pimpinan dan anggota DPRD serta KDH/WKDH	11.809.015.871,00	10.689.387.060,55	90,52	2.289.999.600,00
4	Tambahan Penghasilan berdasarkan Pertimbangan Objektif Lainnya ASN	70.833.572.935,00	61.921.077.845,00	87,42	0,00
5	Insentif Pemungutan Pajak Daerah	0,00	0,00	0,00	499.999.999,64
6	Insentif Pemungutan Retribusi Daerah	0,00	0,00	0,00	99.714.733,65
7	Uang Lembur	0,00	0,00	0,00	0,00
8	Honorarium PNS	0,00	0,00	0,00	46.180.920.047,00
9	Uang Saku dan Transport Peserta PNS	0,00	0,00	0,00	976.859.000,00
10	Uang untuk diberikan kepada Pihak Ketiga/Masyarakat	0,00	0,00	0,00	0,00
11	Uang Saku dan Transport Peserta Non PNS	0,00	0,00	0,00	1.002.393.000,00
12	Honorarium Non PNS	0,00	0,00	0,00	7.656.379.950,00
Jumlah		370.292.078.078,09	357.437.167.837,55	96,53	360.913.051.466,29

5.1.2.1.2	Belanja Barang dan Jasa	Anggaran 2021 (Rp)	Realisasi 2021 (Rp)	Realisasi 2020 (Rp)
		219.942.245.712,46	200.214.962.134,13	146.888.810.652,00

Belanja Barang adalah belanja barang pada Belanja Operasi yang terdiri dari belanja bahan habis pakai, belanja bahan/material, belanja jasa kantor, belanja premi asuransi, belanja perawatan kendaraan bermotor, belanja cetak dan penggandaan, belanja sewa rumah/gedung/gudang/parkir, belanja sewa sarana mobilisasi, belanja

sewa alat berat, belanja sewa perlengkapan dan peralatan kantor, belanja makan dan minum, belanja pakaian dinas dan belanja perjalanan dinas.

Dalam APBD Pemerintah Kota Bima Tahun Anggaran 2021 dianggarkan senilai Rp219.942.245.712,46 dan direalisasikan senilai Rp200.214.962.134,13 atau 91,03%. Dibandingkan realisasi Tahun 2020 Rp146.888.810.652,00 maka realisasi belanja barang Tahun 2021 menunjukkan peningkatan senilai Rp53.326.151.482,13 atau 24,25% yang dipengaruhi oleh Belanja Bahan Pakai Habis, Belanja Bahan/Material, Belanja Jasa Kantor, Belanja Cetak, Belanja Pakaian Dinas, Belanja Pakaian Kerja, Belanja Perjalanan Dinas, Belanja Jasa konsultasi, Belanja Kursus pelatihan dan Belanja Yang bersumber dari Dana Kapitasi Jaminan Kesehatan Nasional.

Rincian Belanja Barang adalah sebagai berikut :

Tabel 5.1.23
Realisasi Belanja Barang dan Jasa Tahun 2021 dan Tahun 2020

	Belanja dan Transfer	Anggaran 2021 (Rp)	Realisasi 2021 (Rp)	%	Realisasi 2020 (Rp)
1	Belanja Barang Pakai Habis	68.852.642.335,46	60.990.992.601,64	88,58	13.421.975.136,00
2	Belanja Bahan/Material	0,00	0,00	0,00	8.219.880.774,00
3	Belanja Jasa Kantor	69.597.036.679,00	62.767.798.096,00	90,19	55.002.356.412,00
4	Belanja Premi Asuransi	10.362.618.000,00	10.243.588.750,00	98,85	0,00
5	Belanja Perawatan Kendaraan Bermotor	0,00	0,00	0,00	6.404.431.572,00
6	Belanja Cetak dan Penggandaan	0,00	0,00	0,00	4.581.247.899,00
7	Belanja Sewa Tanah	500.000,00	0,00	0,00	0,00
8	Belanja Sewa Peralatan dan Mesin	564.217.000,00	503.077.000,00	89,16	0,00
9	Belanja Sewa Rumah/Gedung/Gudang/Parkir	1.246.662.000,00	1.039.541.400,00	83,39	1.137.859.836,00
10	Belanja Sewa Sarana Mobilitas	0,00	0,00	0,00	117.500.000,00
11	Belanja Sewa Alat Berat	0,00	0,00	0,00	0,00
12	Belanja Sewa Perlengkapan Dan Peralatan Kantor	0,00	0,00	0,00	926.885.000,00
13	Belanja Makanan Dan Minuman	0,00	0,00	0,00	10.299.842.097,00
14	Belanja Pakaian Dinas Dan Atributnya	0,00	0,00	0,00	333.800.200,00
15	Belanja Pakaian Kerja	0,00	0,00	0,00	270.465.950,00
16	Belanja Pakaian Khusus Dan Hari-Hari Tertentu	0,00	0,00	0,00	364.475.240,00
17	Belanja Perjalanan Dinas	34.130.216.906,00	30.335.287.243,00	0,00	23.696.361.659,00
18	Belanja Pemeliharaan	5.759.031.295,00	5.152.232.663,00	0,00	4.607.993.360,00
19	Belanja Jasa Konsultansi	7.731.007.778,00	7.572.331.882,00	97,95	3.354.662.850,00
20	Belanja Beasiswa Pendidikan PNS	415.000.000,00	315.000.000,00	75,90	170.000.000,00
21	Belanja Kursus. Pelatihan. Sosialisasi Dan Bimbingan Teknis PNS	1.049.485.000,00	1.029.811.000,00	98,13	683.575.000,00

Belanja dan Transfer		Anggaran 2021 (Rp)	Realisasi 2021 (Rp)	%	Realisasi 2020 (Rp)
22	Belanja Jasa Insentif bagi Pegawai Non ASN atas Pemungutan Pajak Daerah	253.988.459,00	117.759.820,00	46,36	0,00
23	Belanja Jasa Insentif bagi Pegawai Non ASN atas Pemungutan Retribusi Daerah	2.000.000,00	2.000.000,00	100,00	0,00
24	Belanja Barang Dana BOS	15.778.896.035,00	16.006.852.578,49	101,44	11.351.528.467,00
25	Belanja yang bersumber dari Dana Kapitasi Jaminan Kesehatan Nasional	0,00	0,00	0,00	0,00
26	Belanja Hadiah	0,00	0,00	0,00	668.965.000,00
27	Belanja Jasa Narasumber/Tenaga Ahli	0,00	0,00	0,00	1.265.754.200,00
28	Belanja Kursus, Pelatihan, Sosialisasi Dan Bimbingan Teknis Non PNS	0,00	0,00	0,00	9.250.000,00
29	Belanja Uang dan/atau Jasa untuk Diberikan kepada Pihak Ketiga/Pihak Lain/Masyarakat	4.198.944.225,00	4.138.689.100,00	98,56	0,00
Jumlah		219.942.245.712,46	200.214.962.134,13	91,03	146.888.810.652,00

5.1.2.1.3	Belanja Hibah	Anggaran 2021 (Rp)	Realisasi 2021 (Rp)	Realisasi 2020 (Rp)
		18.200.332.000,00	16.712.982.000,00	35.979.307.432,36

Belanja Hibah untuk Tahun Anggaran 2021 dianggarkan senilai Rp18.200.332.000, dan direalisasikan senilai Rp16.712.982.000,00 atau 91,83%. Dibandingkan realisasi Tahun 2020 senilai Rp35.979.307.432,36 maka realisasi Belanja Hibah Tahun 2021 mengalami penurunan senilai Rp19.266.325.432,36 atau 105,86%.

Rincian Belanja Hibah adalah sebagai berikut :

Tabel 5.1.24
Realisasi Belanja Hibah Tahun 2021 dan Tahun 2020

NO	BELANJA HIBAH	ANGGARAN 2021 (Rp)	REALISASI 2021 (Rp)	%	REALISASI 2020 (Rp)
A	BELANJA HIBAH KEPADA BADAN DAN LEMBAGA YANG BERSIFAT NIRLABA, SUKARELA DAN SOSIAL YANG DIBENTUK BERDASARKAN PERATURAN PERUNDANG-UNDANGAN	1.303.800.000,00	1.210.000.000,00	92,81	2.200.000.000,00
1	BOP KESETARAAN	91.800.000,00	0,00	0,00	0,00
2	FPRB KOTA BIMA	50.000.000,00	50.000.000,00	100,00	100.000.000,00
3	KONI	1.000.000.000,00	1.000.000.000,00	100,00	2.000.000.000,00
4	PERGURUAN BELADIRI PENCAK SILAT BANTARAN ANGIN	2.000.000,00	0,00	0,00	0,00
5	LEMBAGA BANTUAN HUKUM BIMA	80.000.000,00	80.000.000,00	100,00	100.000.000,00

NO	BELANJA HIBAH	ANGGARAN 2021 (Rp)	REALISASI 2021 (Rp)	%	REALISASI 2020 (Rp)
6	LEMBAGA BANTUAN HUKUM KSATRIA BIMA	40.000.000,00	40.000.000,00	100,00	0,00
7	POSBAKUMADIN PA BIMA	40.000.000,00	40.000.000,00	100,00	0,00
B	BELANJA HIBAH KEPADA BADAN DAN LEMBAGA NIRLABA, SUKARELA DAN SOSIAL YANG TELAH MEMILIKI SURAT KETERANGAN TERDAFTAR	926.000.000,00	791.000.000,00	85,42	543.000.000,00
1	YYS KARTIKA SARI SLB DWP KOBİ	200.000.000,00	200.000.000,00	100,00	200.000.000,00
2	PANTI ASUHAN NURUL IHSAN KOTA BIMA	3.000.000,00	3.000.000,00	100,00	0,00
3	LEGIUN VETERAN RI KOTA BIMA	50.000.000,00	50.000.000,00	100,00	50.000.000,00
4	PERSATUAN WARTAWAN INDONESIA BIMA	40.000.000,00	40.000.000,00	100,00	0,00
5	RADIO ANTAR PENDUDUK INDONESIA (RAPI)	20.000.000,00	0,00	0,00	0,00
6	GERAKAN PEMUDA ANSOR KOTA BIMA	40.000.000,00	40.000.000,00	100,00	50.000.000,00
7	HALO BUGAR SAMBINAE	8.000.000,00	8.000.000,00	100,00	0,00
8	KOMITE NASIONAL PEMUDA INDONESIA (KNPI) KOTA BIMA	72.000.000,00	0,00	0,00	50.000.000,00
9	KWARTIR CABANG GERAKAN PRAMUKA KOTA BIMA	120.000.000,00	120.000.000,00	100,00	75.000.000,00
10	MAHASISWA DAMAI PENCINTA ALAM STISIP MBOJO BIMA	2.000.000,00	0,00	0,00	0,00
11	MAHASISWA PENCINTA ALAM LONDA STKIP BIMA	2.000.000,00	0,00	0,00	0,00
12	PENGURUS CABANG GENERASI MUDA FKPPİ KOTA BIMA	5.000.000,00	0,00	0,00	0,00
13	PIMPINAN DAERAH MUHAMMADIYAH KOTA BIMA	40.000.000,00	40.000.000,00	100,00	0,00
14	HIMPUNAN MAHASISWA ISLAM CABANG BIMA	20.000.000,00	20.000.000,00	100,00	0,00
15	PERSATUAN PURNAWIRAWAN POLISI REPUBLIK INDONESIA (PP POLRI) BIMA	40.000.000,00	40.000.000,00	100,00	0,00
16	PENGURUS CABANG PERGERAKAN MAHASISWA ISLAM INDONESIA	20.000.000,00	20.000.000,00	100,00	0,00
17	IKATAN MAHASISWA MUHAMMADIYAH BIMA	20.000.000,00	20.000.000,00	100,00	0,00
18	DEWAN PIMPINAN DAERAH WAHDAH ISLAMİYAH KOTA BIMA	16.000.000,00	16.000.000,00	100,00	0,00
19	YAYASAN AL JUMHURIAH	40.000.000,00	40.000.000,00	100,00	0,00
20	PERSATUAN WREDATAMA REPUBLIK INDONESIA	40.000.000,00	40.000.000,00	100,00	0,00
21	PENGURUS CABANG MUSLIMAT NW KOTA BIMA	20.000.000,00	20.000.000,00	100,00	0,00
22	PENGURUS CABANG MUSLIMAT NU KOTA BIMA	20.000.000,00	20.000.000,00	100,00	0,00

NO	BELANJA HIBAH	ANGGARAN 2021 (Rp)	REALISASI 2021 (Rp)	%	REALISASI 2020 (Rp)
23	KOMUNITAS PECINTA ALAM KAPENTA (KAPAK)	2.000.000,00	0,00	0,00	0,00
24	K BIMA CREATIVE DIGITAL	2.000.000,00	0,00	0,00	0,00
25	GERAKAN PERSATUAN PEMUDA DAN MAHASISWA KOTA BIMA	3.000.000,00	3.000.000,00	100,00	0,00
26	FORUM KOMUNIKASI MAHASISWA BIMA CIPUTAT RAYA	6.000.000,00	0,00	0,00	0,00
27	BADAN MUSYARAWAH MASYARAKAT BIMA	20.000.000,00	0,00	0,00	0,00
28	LEMBAGA PEMANTAU PEMBANGUNAN DAN KINERJA PEMERINTAHAN PROVINSI NUSA TENGGARA BARAT	4.000.000,00	4.000.000,00	100,00	0,00
29	LEMBAGA PEMANTAU PENGAWASAN KORUPSI NUSA TENGGARA BARAT	4.000.000,00	4.000.000,00	100,00	0,00
30	LEMBAGA PENGAWAL KEBIJAKAN PEMERINTAH DAN Keadilan Kota Bima	4.000.000,00	4.000.000,00	100,00	0,00
31	LSM PUSAT PEMANTAU KEBIJAKAN PEMERINTAH DAN Keadilan Kota NIMA	4.000.000,00	4.000.000,00	100,00	0,00
32	LEMBAGA SWADAYA MASYARAKAT KIPANG NTB	4.000.000,00	0,00	0,00	0,00
33	LEMBAGA SWADAYA MASYARAKAT LKPM-NTB	15.000.000,00	15.000.000,00	100,00	0,00
34	PEMUDA PANCA WARGA	20.000.000,00	20.000.000,00	100,00	0,00
35	LEMBAGA SWADAYA MASYARAKAT	0,00	0,00	0,00	20.000.000,00
36	KELOMPOK MASYARAKAT LAINNYA	0,00	0,00	0,00	98.000.000,00
C	BELANJA HIBAH KEPADA BADAN DAN LEMBAGA NIRLABA, SUKARELA BERSIFAT SOSIAL KEMASYARAKATAN	15.848.300.000,00	14.589.750.000,00	92,06	21.918.343.500,00
1	DEWAN PENDIDIKAN KOTA BIMA	200.000.000,00	200.000.000,00	100,00	125.000.000,00
2	BANTUAN HIBAH KEPADA PKBM (DAK NON FISIK BOP KESETARAAN)	2.001.500.000,00	1.000.750.000,00	50,00	808.200.000,00
3	FORUM OPERATOR PENDATAAN PENDIDIKAN SELURUH INDONESIA	10.000.000,00	0,00	0,00	0,00
4	HIMPUNAN PENDIDIK DAN TENAGA KEPENDIDIKAN KOTA BIMA	20.000.000,00	20.000.000,00	100,00	0,00
5	SANGGAR SENI DAN BUDAYA GONG 96 STKIP BIMA	1.000.000,00	0,00	0,00	0,00
6	SANGGAR TARI SAMADA ANGI	1.000.000,00	0,00	0,00	0,00
7	FOREIGN LANGUAGEINSTITUTE KOTA BIMA	75.000.000,00	75.000.000,00	100,00	75.000.000,00
8	BANTUAN HIBAH KEPADAPAUD/TK (DAK NON FISIK BOP PAUD)	2.606.100.000,00	2.580.000.000,00	99,00	2.597.100.000,00

NO	BELANJA HIBAH	ANGGARAN 2021 (Rp)	REALISASI 2021 (Rp)	%	REALISASI 2020 (Rp)
9	PERSATUAN GURU REPUBLIK INDONESIA KOTA BIMA	150.000.000,00	150.000.000,00	100,00	250.000.000,00
10	HIBAH DANA BOP SWASTA KOTA BIMA	89.700.000,00	0,00	0,00	0,00
11	PALANG MERAH INDONESIA (PMI) KOTA BIMA	65.000.000,00	65.000.000,00	100,00	75.000.000,00
12	PERHIMPUNAN BULAN SABIT MERAH INDONESIA KOTA BIMA	10.000.000,00	0,00	0,00	0,00
13	IKATAN AHLI KESEHATAN MASYARAKAT INDONESIA (IAKMI) KOTA BIMA	15.000.000,00	0,00	0,00	0,00
14	IKATAN BIDAN INDONESIA (IBI) KOTA BIMA	50.000.000,00	50.000.000,00	100,00	25.000.000,00
15	IKATAN DOKTER INDONESIA	50.000.000,00	0,00	0,00	0,00
16	PERSATUAN PERAWAT NASIONAL INDONESIA (PPNI) KOTA BIMA	50.000.000,00	35.000.000,00	70,00	25.000.000,00
17	PEMUDA TANGGUH TANGGAP BENCANA	30.000.000,00	30.000.000,00	100,00	0,00
18	DHARMAWANITA PERSATUAN KOTA BIMA	200.000.000,00	200.000.000,00	100,00	600.000.000,00
19	FORUM PUSPA MAJA LABO DAHU KOTA	120.000.000,00	120.000.000,00	100,00	0,00
20	GABUNGAN ORGANISASI WANITA (GOW) KOTA BIMA	200.000.000,00	200.000.000,00	100,00	400.000.000,00
21	TIM PENGGERAK PEMBERDAYAAN KESEJAHTERAAN DAN KELUARGA (PKK)	550.000.000,00	550.000.000,00	100,00	850.000.000,00
22	LEMBAGA PERLINDUNGAN ANAK (LPA) KOTA BIMA	60.000.000,00	60.000.000,00	100,00	75.000.000,00
23	BANTUAN LANGSUNG KEMASYARAKATAN (USAHA BAKULAN)	600.000.000,00	600.000.000,00	100,00	588.000.000,00
24	BEM STISIP MBOJO BIMA	5.000.000,00	5.000.000,00	100,00	0,00
25	BEM STIH MUHAMMADIYAH BIMA	5.000.000,00	5.000.000,00	100,00	0,00
26	IKATAN MAHASISWA KOTA BIMA-MALANG	6.000.000,00	6.000.000,00	100,00	0,00
27	SEKOLAH TINGGI KEGURUAN DAN ILMU PENDIDIKAN	150.000.000,00	150.000.000,00	100,00	0,00
28	HIBAH KEPADA MASJID DAN MUSHALA SE KOTA BIMA	6.070.000.000,00	6.070.000.000,00	100,00	2.765.000.000,00
29	BADAN AMIL ZAKAT NASIONAL (BAZNAS)	200.000.000,00	200.000.000,00	100,00	300.000.000,00
30	BADAN KOMUNIKASI PEMUDA REMAJA MASJID INDONESIA KOTA BIMA	8.000.000,00	8.000.000,00	100,00	0,00
31	BADAN KONTAK MAJELIS TA'LIM KOTA BIMA	40.000.000,00	40.000.000,00	100,00	50.000.000,00
32	BADAN NARKOTIKA NASIONAL REPUBLIK INDONESIA (BNNK) BIMA	40.000.000,00	40.000.000,00	100,00	0,00
33	BADAN WAQAF INDONESIA (BWI)	40.000.000,00	40.000.000,00	100,00	50.000.000,00

NO	BELANJA HIBAH	ANGGARAN 2021 (Rp)	REALISASI 2021 (Rp)	%	REALISASI 2020 (Rp)
34	DEWAN MASJID INDONESIA (DMI)	60.000.000,00	60.000.000,00	100,00	75.000.000,00
35	DEWAN PIMPINAN DAERAH LEMBAGA SENI QASIDAH INDONESIA KOTA BIMA	160.000.000,00	160.000.000,00	100,00	200.000.000,00
36	FORUM KOMUNIKASI GEREJA KRISTEN	120.000.000,00	120.000.000,00	100,00	25.000.000,00
37	MAJELIS TAKLIM USWATUN HASANAH	200.000.000,00	200.000.000,00	100,00	250.000.000,00
38	MAJELIS ULAMA INDONESIA KOTA	530.000.000,00	530.000.000,00	100,00	750.000.000,00
39	PENGURUS CABANG NADHLATUL ULAMA (NU)	40.000.000,00	40.000.000,00	100,00	50.000.000,00
40	PENGURUS DAERAH NAHDLATUL WATHAN KOTA BIMA	20.000.000,00	20.000.000,00	100,00	0,00
41	HIBAH KEPADA PONDOK PESANTREN DI KOTA BIMA	720.000.000,00	680.000.000,00	94,44	550.000.000,00
42	KOMITE PENDIRIAN INSTITUTE AGAMA ISLAM NEGERI BIMA	200.000.000,00	200.000.000,00	100,00	0,00
43	MASYARAKAT EKONOMI SYARIAH	40.000.000,00	40.000.000,00	100,00	0,00
44	KORPS PEGAWAI REPUBLIK INDONESIA KOTA BIMA	40.000.000,00	40.000.000,00	100,00	50.000.000,00
45	ORGANISASI PROFESI LAINNYA	0,00	0,00	0,00	5.000.000,00
46	ORGANISASI LAINNYA	0,00	0,00	0,00	90.000.000,00
47	HIBAH KEPADA ASRAMA BIMA DI LUAR DAERAH	0,00	0,00	0,00	18.000.000,00
48	PERGURUAN TINGGI	0,00	0,00	0,00	250.000.000,00
49	PENGELOLA BKSPJK SHARING PELAYANAN PERSALINAN PROPINSI)	0,00	0,00	0,00	3.943.039.500,00
50	BPJS KESEHATAN	0,00	0,00	0,00	5.354.004.000,00
51	DEKRANASDA	0,00	0,00	0,00	600.000.000,00
52	DPD LPM	0,00	0,00	0,00	50.000.000,00
D	BELANJA HIBAH BANTUAN KEUANGAN KEPADA PARTAI POLITIK	122.232.000,00	122.232.000,00	100,00	1.000.000.000,00
1	PARTAI AMANAT NASIONAL	18.306.000,00	18.306.000,00	100,00	149.764.382,00
2	PARTAI BULAN BINTANG	12.066.000,00	12.066.000,00	100,00	98.713.921,00
3	PARTAI DEMOKRAT	11.928.000,00	11.928.000,00	100,00	97.584.920,00
4	PARTAI GERAKAN INDONESIA RAYA	11.179.500,00	11.179.500,00	100,00	91.461.319,00
5	PARTAI GOLONGAN KARYA	20.520.000,00	20.520.000,00	100,00	167.877.479,00
6	PARTAI HATI NURANI RAKYAT	8.013.000,00	8.013.000,00	100,00	65.555.665,00
7	PARTAI Keadilan Sejahtera	8.476.500,00	8.476.500,00	100,00	69.347.634,00
8	PARTAI KEBANGKITAN BANGSA	7.383.000,00	7.383.000,00	100,00	60.401.532,00
9	PARTAI NASDEM	8.664.000,00	8.664.000,00	100,00	70.881.603,00
10	PARTAI PERINDO	6.153.000,00	6.153.000,00	100,00	50.338.700,00
11	PARTAI PERSATUAN PEMBANGUNAN	9.543.000,00	9.543.000,00	100,00	78.072.845,00

NO	BELANJA HIBAH	ANGGARAN 2021 (Rp)	REALISASI 2021 (Rp)	%	REALISASI 2020 (Rp)
E	BELANJA HIBAH BARANG DISERAHKAN KEPADA PIHAK KETIGA/MASYARAKAT	0,00	0,00	0,00	10.317.963.932,36
1	HIBAH BARANG KEPADA MASYARAKAT	0,00	0,00	0,00	497.644.000,00
2	HIBAH BARANG DISERAHKAN KEPADA PIHAK KETIGA/MASYARAKAT	0,00	0,00	0,00	9.443.751.284,36
3	HIBAH BARANG DISERAHKAN KEPADA PIHAK MASYARAKAT	0,00	0,00	0,00	5.000.000,00
4	HIBAH BARANG DISERAHKAN KEPADA PIHAK KETIGA	0,00	0,00	0,00	366.568.648,00
5	HIBAH BARANG DISERAHKAN KEPADA PIHAK MASYARAKAT	0,00	0,00	0,00	5.000.000,00
TOTAL		18.200.332.000,00	16.712.982.000,00	91,83	35.979.307.432,36

5.1.2.1.4	Belanja Bantuan Sosial	Anggaran 2021 (Rp)	Realisasi 2021 (Rp)	Realisasi 2020 (Rp)
		1.449.500.000,00	1.422.000.000,00	60.881.490.115,06

Belanja Bantuan Sosial berupa bantuan sosial kepada masyarakat untuk Tahun Anggaran 2021 dianggarkan senilai Rp1.449.500.000,00 dan direalisasi senilai Rp1.422.000.000,00 atau 98,10%. Dibandingkan dengan realisasi Tahun 2020 Rp27.500.000,00 maka realisasi Belanja Bantuan Sosial Tahun 2021 mengalami penurunan senilai Rp59.459.490.115,00 atau 4.102,07%.

Rincian Belanja Bantuan Sosial adalah sebagai berikut :

Tabel 5.1.25
Realisasi Belanja Bantuan Sosial Tahun 2021 dan Tahun 2020

NO.	URAIAN	ANGGARAN 2021 (Rp)	REALISASI 2021 (Rp)	%	REALISASI 2020 (Rp)
1	Belanja Bantuan Sosial Uang yang direncanakan kepada Individu (Bantuan Pendidikan)	114.500.000,00	87.000.000,00	75,98	76.500.000,00
2	Belanja Bantuan Sosial Uang yang direncanakan kepada Kelompok Masyarakat (Rumah Tidak Layak Huni)	1.255.000.000,00	1.255.000.000,00	100,00	1.392.670.031,00
3	Belanja Bantuan Sosial Uang yang direncanakan kepada Lembaga Non Pemerintahan (Bidang Pendidikan, Keagamaan dan Bidang Lainnya) RUMAH SINGGAH IKA MKOBI-MATARAM	80.000.000,00	80.000.000,00	100,00	50.000.000,00
4	Kelompok Masyarakat Lainnya (Erhab Rekon)	0,00	0,00	0,00	33.120.000.000,00
5	Bantuan Sosial kemasyarakatan kepada anggota masyarakat	0,00	0,00	0,00	1.243.000.000,00
6	Belanja Barang yang akan diserahkan kepada Masyarakat	0,00	0,00	0,00	359.950.800,00

NO.	URAIAN	ANGGARAN 2021 (Rp)	REALISASI 2021 (Rp)	%	REALISASI 2020 (Rp)
7	Belanja Barang yang akan diserahkan kepada Masyarakat	0,00	0,00	0,00	7.603.280.000,00
8	Belanja Barang yang akan diserahkan kepada Masyarakat	0,00	0,00	0,00	273.731.000,00
9	Belanja Barang yang akan diserahkan kepada Masyarakat	0,00	0,00	0,00	124.723.500,00
10	Belanja Barang yang akan diserahkan kepada Masyarakat	0,00	0,00	0,00	196.720.000,00
11	Belanja Barang yang akan diserahkan kepada Masyarakat	0,00	0,00	0,00	274.761.600,00
12	Belanja Barang yang akan diserahkan kepada Masyarakat	0,00	0,00	0,00	56.880.000,00
13	Belanja Barang yang akan diserahkan kepada Masyarakat	0,00	0,00	0,00	874.297.800,00
14	Belanja Barang yang akan diserahkan kepada Masyarakat	0,00	0,00	0,00	2.580.258.084,06
15	Belanja Barang yang akan diserahkan kepada Masyarakat	0,00	0,00	0,00	2.755.157.300,00
16	Belanja Barang yang akan diserahkan kepada Masyarakat	0,00	0,00	0,00	571.860.000,00
17	Belanja Barang yang akan diserahkan kepada Pihak Ketiga	0,00	0,00	0,00	59.050.000,00
18	Belanja Barang yang akan diserahkan kepada Masyarakat	0,00	0,00	0,00	838.707.600,00
19	Belanja Barang yang akan diserahkan kepada Masyarakat	0,00	0,00	0,00	666.902.500,00
20	Belanja Barang yang akan diserahkan kepada Masyarakat	0,00	0,00	0,00	373.585.800,00
21	Belanja Barang yang akan diserahkan kepada Masyarakat	0,00	0,00	0,00	1.489.700.950,00
22	Belanja Barang yang akan diserahkan kepada Masyarakat	0,00	0,00	0,00	2.023.570.150,00
23	Belanja Bantuan Sosial barang yang akan diserahkan kepada masyarakat/Pihak ketiga	0,00	0,00	0,00	516.183.000,00
24	Belanja Uang yang akan diserahkan kepada masyarakat/pihak ketiga	0,00	0,00	0,00	3.360.000.000,00
	TOTAL	1.449.500.000,00	1.422.000.000,00	98,10	60.881.490.115,06

Berdasarkan realisasi Belanja Bantuan Sosial Tahun Anggaran 2021 senilai Rp1.422.000.000,00 sudah termasuk realisasi Belanja Bantuan Pendidikan dan Rumah Tidak Layak Huni dan dianggarkan pada 3 SKPD sebagai berikut :

Tabel 5.1.26
Realisasi Belanja Bantuan Sosial Barang/Uang Yang Akan Diserahkan Kepada Masyarakat/Pihak Ketiga
Tahun 2020 dan Tahun 2019

NO.	SKPD/ KODE REKENING	URAIAN	ANGGARAN 2021 (Rp)	REALISASI 2021 (Rp)	%
1	SEKRETARIAT DAERAH	Belanja Bantuan Sosial Uang yang direncanakan kepada Individu (Bantuan Pendidikan)	114.500.000,00	87.000.000,00	75,98
2	DINAS PERUMAHAN DAN KAWASAN PEMUKIMAN	Belanja Bantuan Sosial Uang yang direncanakan kepada Kelompok Masyarakat (Rumah Tidak Layak Huni)	1.255.000.000,00	1.255.000.000,00	100,00
3	SEKRETARIAT DAERAH	Belanja Bantuan Sosial Uang yang direncanakan kepada Lembaga Non Pemerintahan (Bidang Pendidikan, Keagamaan dan Bidang Lainnya) RUMAH SINGGAH IKA MKOBI-MATARAM	80.000.000,00	80.000.000,00	100,00
		TOTAL	1.449.500.000,00	1.422.000.000,00	98,10

5.1.2.2	Belanja Modal	<u>Anggaran 2021 (Rp)</u>	<u>Realisasi 2021 (Rp)</u>	<u>Realisasi 2020 (Rp)</u>
		140.957.764.221,45	138.378.990.564,74	165.721.375.475,02

Belanja Modal Tahun 2021 dianggarkan senilai Rp140.957.764.221,45 dan terealisasi senilai Rp138.378.990.564,74 atau 98,17%. Dibandingkan dengan realisasi Tahun 2020 senilai Rp165.721.375.475,02 maka realisasi Belanja Modal Tahun 2021 menunjukkan penurunan senilai Rp27.342.384.910,28 atau 19,40%.

Belanja Modal Tahun 2021 terdiri dari :

Tabel 5.1.27
Realisasi Belanja Modal Tahun 2021 dan Tahun 2020

No	Belanja Modal	Anggaran 2021	Realisasi 2021	%	Realisasi 2020
1	Belanja Tanah	915.000.000,00	737.365.000,00	80,59	1.325.411.000,00
2	Belanja Peralatan dan Mesin	29.747.070.650,00	28.081.390.647,00	94,40	49.272.656.662,00
3	Belanja Gedung dan Bangunan	67.300.654.312,03	66.975.887.199,03	99,52	29.214.336.894,29
4	Belanja Jalan. Irigasi dan Jaringan	41.243.019.909,42	40.902.636.451,71	99,17	74.078.224.366,82
5	Belanja Aset Tetap Lainnya	1.752.019.350,00	1.681.711.267,00	95,99	11.830.746.551,91
	Jumlah	140.957.764.221,45	138.378.990.564,74	98,17	165.721.375.475,02

5.1.2.2.1	Belanja Modal Tanah	<u>Anggaran 2021 (Rp)</u>	<u>Realisasi 2021 (Rp)</u>	<u>Realisasi 2020 (Rp)</u>
		915.000.000,00	737.365.000,00	1.325.411.000,00

Belanja Modal Tanah Tahun 2021 dianggarkan senilai Rp915.000.000,00 dan terealisasi senilai Rp737.365.000,00 atau 80,59%. Dibandingkan dengan realisasi Tahun 2020 senilai Rp1.325.411.000,00 maka realisasi Belanja Modal Tanah Tahun 2021 menunjukkan penurunan senilai Rp588.046.000,00 atau 64,27%. Realisasi Belanja Modal Tanah terdapat pada Dinas Perumahan dan Kawasan Permukiman.

Belanja Modal Tanah Tahun 2021 terdiri dari :

Tabel 5.1.28
Realisasi Belanja Modal Tanah Tahun 2021 dan Tahun 2020

No	Belanja Modal Tanah	Anggaran 2021 (Rp)	Realisasi 2021 (Rp)	%	Realisasi 2020 (Rp)
1	Belanja Modal Tanah - Pengadaan Tanah Kosong	0,00	0,00	0,00	1.325.411.000,00
2	Belanja Modal Tanah Bangunan Perumahan/ Gedung Tempat Tinggal	895.000.000,00	717.400.000,00	80,16	0,00
3	Belanja Modal Tanah Lapangan Lainnya	20.000.000,00	19.965.000,00	99,83	0,00
Jumlah		915.000.000,00	737.365.000,00	80,59	1.325.411.000,00

5.1.2.2.2	Belanja Modal Peralatan dan Mesin	Anggaran 2021 (Rp)	Realisasi 2021 (Rp)	Realisasi 2020 (Rp)
		29.747.070.650,00	28.081.390.647,00	49.272.656.662,00

Belanja Modal Peralatan dan Mesin Tahun 2021 dianggarkan senilai Rp29.747.070.650,00 dan terealisasi senilai Rp28.081.390.647,00 atau 94,40%. Dibandingkan dengan realisasi Tahun 2020 senilai Rp49.272.656.662,00 maka realisasi Belanja Peralatan dan Mesin Tahun 2021 menunjukkan penurunan senilai Rp21.191.266.015,00 atau 71,24%.

Tabel 5.1.29
Realisasi Belanja Modal Peralatan dan Mesin SKPD Tahun 2020

No	SKPD	Anggaran 2021 (Rp)	Realisasi 2021 (Rp)	%
1	Dinas Pendidikan dan Kebudayaan	8.498.601.912,00	8.263.722.860,00	97,24
2	Dinas Kesehatan	11.568.839.876,00	11.052.537.997,00	95,54
3	Dinas Pekerjaan Umum dan Penataan Ruang	75.709.450,00	63.990.000,00	84,52
4	Dinas Perumahan dan Kawasan Permukiman	55.120.100,00	49.638.500,00	90,06
5	Kantor Satuan Polisi Pamong Praja	0,00	0,00	0,00
6	Dinas Pemadam Kebakaran dan Penyelamatan	104.952.460,00	101.546.500,00	96,75
7	Badan Penanggulangan Bencana Daerah	17.000.000,00	16.830.000,00	99,00
8	Dinas Sosial	114.005.960,00	76.028.000,00	66,69
9	Dinas Tenaga Kerja	11.229.100,00	11.229.100,00	100,00

No	SKPD	Anggaran 2021 (Rp)	Realisasi 2021 (Rp)	%
10	Badan Pemberdayaan Perempuan dan Perlindungan Anak	44.177.900,00	44.130.000,00	99,89
11	Dinas Ketahanan Pangan	0,00	0,00	0,00
12	Dinas Lingkungan Hidup	15.748.950,00	15.748.950,00	100,00
13	Dinas Kependudukan dan Catatan Sipil	79.153.250,00	77.032.200,00	97,32
14	Dinas Pengendalian Penduduk dan Keluarga Berencana	1.051.483.125,00	834.513.900,00	79,37
15	Dinas Perhubungan	264.139.525,00	255.344.000,00	96,67
16	Dinas Komunikasi dan Informatika	1.288.667.150,00	882.894.490,00	68,51
17	Dinas Koperasi, Perindustrian dan Perdagangan	103.523.200,00	103.415.500,00	99,90
18	Dinas Penanaman Modal dan Pelayanan Terpadu Satu Pintu	0,00	0,00	0,00
19	Dinas Perpustakaan dan Arsip Daerah	790.546.058,00	785.375.750,00	99,35
20	Dinas Kelautan dan Perikanan	23.368.180,00	21.300.000,00	91,15
21	Dinas Pariwisata	695.876.000,00	695.374.000,00	99,93
22	Dinas Pertanian	22.236.500,00	22.110.000,00	99,43
23	Sekretariat Daerah	2.231.122.304,00	2.078.445.100,00	93,16
24	Sekretariat DPRD	359.544.600,00	357.180.000,00	99,34
25	Kecamatan Rasanae Barat	318.533.000,00	317.943.750,00	99,82
26	Kecamatan Rasanae Timur	315.748.000,00	306.604.850,00	97,10
27	Kecamatan Asakota	336.436.000,00	296.115.600,00	88,02
28	Kecamatan Mpunda	394.896.000,00	394.531.200,00	99,91
29	Kecamatan Raba	472.806.050,00	470.510.300,00	99,51
30	Inspektorat	0,00	0,00	0,00
31	Badan Perencanaan Pembangunan, Penelitian dan Pengembangan	100.819.000,00	95.899.100,00	95,12
32	Badan Pengelolaan Keuangan dan Aset Daerah (SKPD)	376.287.000,00	374.899.000,00	99,63
33	Badan Kepegawaian dan Pengembangan SDM	16.500.000,00	16.500.000,00	100,00
34	Badan Kesatuan Bangsa dan Politik	0,00	0,00	0,00
JUMLAH		29.747.070.650,00	28.081.390.647,00	94,40

Belanja Modal Peralatan dan Mesin Tahun 2021 dan Tahun 2020 terdiri dari :

Tabel 5.1.30
Realisasi Belanja Modal Peralatan dan Mesin Tahun 2021 dan Tahun 2020

No	Belanja Modal Tanah	Anggaran 2021 (Rp)	Realisasi 2021 (Rp)	%	Realisasi 2020 (Rp)
1	Alat-alat Bantu	27.655.200,00	22.200.000,00	80,27	787.000.000,00
2	Alat-Alat Besar Darat	0,00	0,00	0,00	1.422.950.000,00
3	Alat Angkut Kendaraan Dinas Bermotor Perorangan	2.005.979.000,00	1.973.125.000,00	98,36	0,00
4	Alat Angkut Apung Bermotor	345.042.500,00	345.042.500,00	100,00	0,00
5	Alat Angkut Apung Tak Bermotor	41.302.000,00	41.200.000,00	99,75	0,00

No	Belanja Modal Tanah	Anggaran 2021 (Rp)	Realisasi 2021 (Rp)	%	Realisasi 2020 (Rp)
6	Alat Bengkel Bermesin	5.900.000,00	0,00	0,00	0,00
7	Alat Ukur	256.350.000,00	239.174.000,00	93,30	626.000.000,00
8	Alat Pemeliharaan Tanaman/Alat Penyimpan	0,00	0,00	0,00	3.850.000,00
9	Peralatan Kantor	487.469.250,00	456.684.250,00	93,68	7.896.924.520,00
10	Alat Rumah Tangga	1.257.969.829,00	831.250.600,00	66,08	1.379.459.275,00
11	Pengadaan Komputer	4.130.665.051,00	3.986.610.732,00	96,51	3.262.073.800,00
12	Meja Dan Kursi Kerja/Rapat Pejabat	806.583.530,00	637.575.050,00	79,05	543.011.000,00
13	Alat-Alat Studio	0,00	0,00	0,00	1.957.941.140,00
14	Alat-Alat Komunikasi	1.274.000.000,00	1.267.411.200,00	99,48	508.736.625,00
15	Alat-Alat Kedokteran	0,00	0,00	0,00	19.465.721.452,00
16	Alat Kesehatan	11.410.714.290,00	10.755.397.847,00	94,26	0,00
17	Unit-Unit Laboratorium	0,00	0,00	0,00	0,00
18	Alat Peraga/Praktek Sekolah	7.569.940.000,00	7.398.419.468,00	97,73	6.131.601.100,00
19	Alat Pengeboran Mesin	125.000.000,00	124.800.000,00	99,84	0,00
20	Alat Bantu Eksplorasi	2.500.000,00	2.500.000,00	100,00	0,00
21	Alat Proteksi Radiasi / Proteksi Lingkungan	0,00	0,00	0,00	0,00
22	Pengadaan Alat Keamanan dan Perlindungan	0,00	0,00	0,00	305.070.000,00
23	Alat Angkutan Darat Bermotor	0,00	0,00	0,00	4.956.344.000,00
24	Pengadaan Alat Pengolahan	0,00	0,00	0,00	25.973.750,00
Jumlah		29.747.070.650,00	28.081.390.647,00	94,40	49.272.656.662,00

5.1.2.2.3	Belanja Modal Bangunan dan Gedung	Anggaran 2021 (Rp)	Realisasi 2021 (Rp)	Realisasi 2020 (Rp)
		67.300.654.312,03	66.975.887.199,03	29.214.336.894,29

Belanja Modal Bangunan dan Gedung Tahun 2021 dianggarkan senilai Rp67.300.654.312,03 dan terealisasi senilai Rp66.975.887.199,03 atau 99,52%. Dibandingkan dengan realisasi Tahun 2020 senilai Rp29.214.336.894,29 maka realisasi Belanja Modal Bangunan dan Gedung Tahun 2021 menunjukkan kenaikan senilai Rp37.761.550.304,74 atau 56,11%.

Tabel 5.1.31
Realisasi Belanja Modal Bangunan dan Gedung SKPD Tahun 2021

No	SKPD	Anggaran 2021 (Rp)	Realisasi 2021 (Rp)	%
1	Dinas Pendidikan dan Kebudayaan	13.898.291.744,00	13.771.133.855,00	99,09
2	Dinas Kesehatan	11.462.988.391,00	11.424.648.000,00	99,67
3	Dinas Pekerjaan Umum dan Penataan Ruang	3.220.773.377,03	3.220.351.377,03	99,99
4	Dinas Perumahan dan Kawasan Pemukiman	0,00	0,00	0,00

No	SKPD	Anggaran 2021 (Rp)	Realisasi 2021 (Rp)	%
5	Kantor Satuan Polisi Pamong Praja	0,00	0,00	0,00
6	Dinas Pemadam Kebakaran dan Penyelamatan	0,00	0,00	0,00
7	Badan Penanggulangan Bencana Daerah	0,00	0,00	0,00
8	Dinas Sosial	0,00	0,00	0,00
9	Dinas Tenaga Kerja	150.000.000,00	149.843.847,00	99,90
10	Badan Pemberdayaan Perempuan dan Perlindungan Anak	0,00	0,00	0,00
11	Dinas Ketahanan Pangan	0,00	0,00	0,00
12	Dinas Lingkungan Hidup	2.399.977.800,00	2.392.716.000,00	99,70
13	Dinas Kependudukan dan Catatan Sipil	0,00	0,00	0,00
14	Dinas Pengendalian Penduduk dan Keluarga Berencana	411.125.000,00	406.741.420,00	98,93
15	Dinas Perhubungan	227.100.000,00	224.907.000,00	99,03
16	Dinas Komunikasi dan Informatika	0,00	0,00	0,00
17	Dinas Koperasi, Perindustrian dan Perdagangan	0,00	0,00	0,00
18	Dinas Penanaman Modal dan Pelayanan Terpadu Satu Pintu	0,00	0,00	0,00
19	Dinas Perpustakaan dan Arsip Daerah	9.941.000.000,00	9.798.000.000,00	98,56
20	Dinas Kelautan dan Perikanan	0,00	0,00	0,00
21	Dinas Pariwisata	1.375.005.000,00	1.373.356.000,00	99,88
22	Dinas Pertanian	0,00	0,00	0,00
23	Sekretariat Daerah	24.214.393.000,00	24.214.189.700,00	100,00
24	Sekretariat DPRD	0,00	0,00	0,00
25	Kecamatan Rasanae Barat	0,00	0,00	0,00
26	Kecamatan Rasanae Timur	0,00	0,00	0,00
27	Kecamatan Asakota	0,00	0,00	0,00
28	Kecamatan Mpunda	0,00	0,00	0,00
29	Kecamatan Raba	0,00	0,00	0,00
30	Inspektorat	0,00	0,00	0,00
31	Badan Perencanaan Pembangunan, Penelitian dan Pengembangan	0,00	0,00	0,00

No	SKPD	Anggaran 2021 (Rp)	Realisasi 2021 (Rp)	%
32	Badan Pengelolaan Keuangan dan Aset Daerah (SKPD)	0,00	0,00	0,00
33	Badan Kepegawaian dan Pengembangan SDM	0,00	0,00	0,00
34	Badan Kesatuan Bangsa dan Politik	0,00	0,00	0,00
JUMLAH		67.300.654.312,03	66.975.887.199,03	99,52

Belanja Modal Bangunan dan Gedung tahun 2021 terdiri dari :

Tabel 5.1.32

Realisasi Belanja Modal Bangunan dan Gedung Tahun 2021 dan Tahun 2020

No	Belanja Modal Bangunan dan Gedung	Anggaran 2021 (Rp)	Realisasi 2021 (Rp)	%	Realisasi 2020 (Rp)
1	Bangunan Gedung Tempat Kerja/Konstruksi/Pembelian*) Bangunan	66.175.649.312,03	65.852.131.199,03	99,51	25.597.630.694,29
2	Pengadaan Bangunan Gedung Tempat Tinggal	1.125.005.000,00	1.123.756.000,00	99,89	12.900.000,00
3	Bangunan Bersejarah	0,00	0,00	0,00	0,00
4	Bangunan Tugu Peringatan	0,00	0,00	0,00	839.191.000,00
5	Bangunan Tugu Titik Kontrol/Pasti	0,00	0,00	0,00	2.764.615.200,00
6	Bangunan Rambu-Rambu	0,00	0,00	0,00	0,00
Jumlah		67.300.654.312,03	66.975.887.199,03	99,52	29.214.336.894,29

5.1.2.2.4 Belanja Modal Jalan, Irigasi dan Jaringan		Anggaran 2021 (Rp)	Realisasi 2021 (Rp)	Realisasi 2020 (Rp)
		41.243.019.909,42	40.902.636.451,71	74.078.224.366,82

Belanja Modal Jalan, Irigasi dan Jaringan Tahun 2021 dianggarkan senilai Rp41.243.019.909,42 dan terealisasi senilai Rp40.902.636.451,71 atau 99,17%. Dibandingkan dengan realisasi Tahun 2020 senilai Rp74.078.224.366,82 maka realisasi Belanja Modal Jalan, Irigasi dan Jaringan Tahun 2021 menunjukkan penurunan senilai Rp33.175.587.915,11 atau 80,44%.

Tabel 5.1.33

Realisasi Belanja Modal Jalan, Irigasi dan Jaringan SKPD Tahun 2020

No	SKPD	Anggaran 2021 (Rp)	Realisasi 2021 (Rp)	%
1	Dinas Pendidikan dan Kebudayaan	0,00	0,00	0,00
2	Dinas Kesehatan	0,00	0,00	0,00
3	Dinas Pekerjaan Umum dan Penataan Ruang	39.784.369.909,42	39.464.276.451,71	99,20
4	Dinas Perumahan dan Kawasan Pemukiman	0,00	0,00	0,00

No	SKPD	Anggaran 2021 (Rp)	Realisasi 2021 (Rp)	%
5	Kantor Satuan Polisi Pamong Praja	0,00	0,00	0,00
6	Dinas Pemadam Kebakaran dan Penyelamatan	0,00	0,00	0,00
7	Badan Penanggulangan Bencana Daerah	0,00	0,00	0,00
8	Dinas Sosial	0,00	0,00	0,00
9	Dinas Tenaga Kerja	0,00	0,00	0,00
10	Badan Pemberdayaan Perempuan dan Perlindungan Anak	0,00	0,00	0,00
11	Dinas Ketahanan Pangan	0,00	0,00	0,00
12	Dinas Lingkungan Hidup	0,00	0,00	0,00
13	Dinas Kependudukan dan Catatan Sipil	0,00	0,00	0,00
14	Dinas Pengendalian Penduduk dan Keluarga Berencana	0,00	0,00	0,00
15	Dinas Perhubungan	1.076.340.000,00	1.056.850.000,00	98,19
16	Dinas Komunikasi dan Informatika	0,00	0,00	0,00
17	Dinas Koperasi, Perindustrian dan Perdagangan	0,00	0,00	0,00
18	Dinas Penanaman Modal dan Pelayanan Terpadu Satu Pintu	0,00	0,00	0,00
19	Dinas Perpustakaan dan Arsip Daerah	0,00	0,00	0,00
20	Dinas Kelautan dan Perikanan	382.310.000,00	381.510.000,00	99,79
21	Dinas Pariwisata	0,00	0,00	0,00
22	Dinas Pertanian	0,00	0,00	0,00
23	Sekretariat Daerah	0,00	0,00	0,00
24	Sekretariat DPRD	0,00	0,00	0,00
25	Kecamatan Rasanae Barat	0,00	0,00	0,00
26	Kecamatan Rasanae Timur	0,00	0,00	0,00
27	Kecamatan Asakota	0,00	0,00	0,00
28	Kecamatan Mpunda	0,00	0,00	0,00
29	Kecamatan Raba	0,00	0,00	0,00
30	Inspektorat	0,00	0,00	0,00
31	Badan Perencanaan Pembangunan, Penelitian dan Pengembangan	0,00	0,00	0,00
32	Badan Pengelolaan Keuangan dan Aset Daerah (SKPD)	0,00	0,00	0,00

No	SKPD	Anggaran 2021 (Rp)	Realisasi 2021 (Rp)	%
33	Badan Kepegawaian dan Pengembangan SDM	0,00	0,00	0,00
34	Badan Kesatuan Bangsa dan Politik	0,00	0,00	0,00
JUMLAH		41.243.019.909,42	40.902.636.451,71	99,17

Belanja Modal Jalan, Irigasi dan Jaringan Tahun 2020 terdiri dari :

Tabel 5.1.34
Realisasi Belanja Modal Jalan, Irigasi dan Jaringan Tahun 2020 dan Tahun 2019

No	Belanja Modal Jalan, Irigasi dan Jaringan	Anggaran 2021 (Rp)	Realisasi 2021 (Rp)	%	Realisasi 2020 (Rp)
1	Jalan/Konstruksi Jalan	17.495.190.762,00	17.439.702.676,04	99,68	34.475.489.991,25
2	Jembatan	1.623.051.573,00	1.623.051.572,48	100,00	2.316.846.486,73
3	Bangunan Air Irigasi	1.511.965.080,00	1.491.430.000,00	98,64	801.258.000,00
4	Bangunan Pengaman Sungai dan Penanggulangan BA	1.656.385.000,00	1.653.773.000,00	99,84	921.798.000,00
5	Bangunan Air Kotor	8.666.641.064,00	8.663.056.873,27	99,96	13.051.850.200,00
6	Instalasi Air Kotor	0,00	0,00	0,00	149.400.000,00
7	Instalasi Air Minum/Air Bersih	0,00	0,00	0,00	341.520.000,00
8	Bangunan Air Bersih/Baku	6.272.948.013,00	6.033.633.912,50	96,18	395.092.000,00
9	Instalasi Pengolahan Sampah	0,00	0,00	0,00	0,00
10	Instalasi Pengolahan Bahan Bangunan	0,00	0,00	0,00	0,00
11	Instalasi Gardu Induk Listrik	0,00	0,00	0,00	207.105.350,00
12	Pengadaan Jaringan Listrik	1.004.850.000,00	986.000.000,00	98,12	5.558.210.666,60
13	Pengadaan Bangunan Pengembangan Sumber Air dan Air Tanah	3.011.988.417,42	3.011.988.417,42	100,00	3.729.166.000,00
14	Pengadaan Jaringan Air Minum	0,00	0,00	0,00	12.130.487.672,24
Jumlah		41.243.019.909,42	40.902.636.451,71	99,17	74.078.224.366,82

5.1.2.2.5	Belanja Modal	Anggaran 2021 (Rp)	Realisasi 2021 (Rp)	Realisasi 2020 (Rp)
	Aset Tetap Lainnya	1.752.019.350,00	1.681.711.267,00	11.830.746.551,91

Belanja Modal Aset Tetap Lainnya Tahun 2021 dianggarkan senilai Rp1.752.019.350,00 dan terealisasi senilai Rp1.681.711.267,00 atau 95,11%. Dibandingkan dengan realisasi Tahun 2020 senilai Rp11.830.746.551,91 maka realisasi Belanja Modal Aset Tetap Lainnya Tahun 2021 menunjukkan penurunan senilai Rp10.149.035.284,91 atau 579,28%.

Tabel 5.1.35
Realisasi Belanja Modal Aset Tetap Lainnya SKPD Tahun 2021 dan Tahun 2020

No	SKPD	Anggaran 2021 (Rp)	Realisasi 2021 (Rp)	%
1	Dinas Pendidikan dan Kebudayaan	1.124.419.350,00	1.055.250.867,00	93,85
2	Dinas Kesehatan	0,00	0,00	0,00
3	Dinas Pekerjaan Umum dan Penataan Ruang	0,00	0,00	0,00
4	Dinas Perumahan dan Kawasan Pemukiman	0,00	0,00	0,00
5	Kantor Satuan Polisi Pamong Praja	0,00	0,00	0,00
6	Dinas Pemadam Kebakaran dan Penyelamatan	0,00	0,00	0,00
7	Badan Penanggulangan Bencana Daerah	0,00	0,00	0,00
8	Dinas Sosial	0,00	0,00	0,00
9	Dinas Tenaga Kerja	0,00	0,00	0,00
10	Badan Pemberdayaan Perempuan dan Perlindungan Anak	0,00	0,00	0,00
11	Dinas Ketahanan Pangan	0,00	0,00	0,00
12	Dinas Lingkungan Hidup	0,00	0,00	0,00
13	Dinas Kependudukan dan Catatan Sipil	0,00	0,00	0,00
14	Dinas Pengendalian Penduduk dan Keluarga Berencana	0,00	0,00	0,00
15	Dinas Perhubungan	0,00	0,00	0,00
16	Dinas Komunikasi dan Informatika	0,00	0,00	0,00
17	Dinas Koperasi, Perindustrian dan Perdagangan	0,00	0,00	0,00
18	Dinas Penanaman Modal dan Pelayanan Terpadu Satu Pintu	0,00	0,00	0,00
19	Dinas Perpustakaan dan Arsip Daerah	627.600.000,00	626.460.400,00	99,82
20	Dinas Kelautan dan Perikanan	0,00	0,00	0,00
21	Dinas Pariwisata	0,00	0,00	0,00
22	Dinas Pertanian	0,00	0,00	0,00
23	Sekretariat Daerah	0,00	0,00	0,00
24	Sekretariat DPRD	0,00	0,00	0,00
25	Kecamatan Rasanae Barat	0,00	0,00	0,00
26	Kecamatan Rasanae Timur	0,00	0,00	0,00
27	Kecamatan Asakota	0,00	0,00	0,00
28	Kecamatan Mpunda	0,00	0,00	0,00
29	Kecamatan Raba	0,00	0,00	0,00
30	Inspektorat	0,00	0,00	0,00
31	Badan Perencanaan Pembangunan, Penelitian dan Pengembangan	0,00	0,00	0,00
32	Badan Pengelolaan Keuangan dan Aset Daerah	0,00	0,00	0,00
33	Badan Kepegawaian dan Pengembangan SDM	0,00	0,00	0,00
34	Badan Kesatuan Bangsa dan Politik	0,00	0,00	0,00
Jumlah		1.752.019.350,00	1.681.711.267,00	95,99

Belanja Modal Aset Tetap Lainnya Tahun 2021 terdiri dari :

Tabel 5.1.36
Realisasi Belanja Modal Aset Tetap Lainnya Tahun 2021 dan Tahun 2020

No	Belanja Modal Aset Tetap Lainnya	Anggaran 2021 (Rp)	Realisasi 2021 (Rp)	%	Realisasi 2020 (Rp)
1	Bahan Perpustakaan Tercetak	1.651.719.350,00	1.581.611.267,00	95,76	0,00
2	Bahan Perpustakaan Terekam dan Bentuk Mikro	100.000.000,00	99.800.000,00	99,80	0,00
3	Buku	0,00	0,00	0,00	1.335.253.318,00
4	Terbitan	0	0,00	0,00	0,00
5	Barang-Barang Perpustakaan	0,00	0,00	0,00	949.197.123,00
6	Barang Bercorak Kebudayaan	300.000,00	300.000,00	100,00	70.000.000,00
7	Aset Tetap Renovasi	0,00	0,00	0,00	9.476.296.110,91
8	Pengadaan Alat Olah Raga Lainnya	0	0,00	0,00	0,00
9	Pengadaan Hewan	0	0,00	0,00	0,00
Jumlah		1.752.019.350,00	1.681.711.267,00	95,99	11.830.746.551,91

5.1.2.3	Belanja Tak Terduga	Anggaran 2021 (Rp) 3.236.383.520,00	Realisasi 2021 (Rp) 2.534.050.750,00	Realisasi 2020 (Rp) 26.269.055.823,00
----------------	----------------------------	--	---	--

Belanja Tak Terduga adalah pengeluaran anggaran untuk kegiatan yang sifatnya tidak biasa dan tidak diharapkan berulang seperti penanggulangan bencana alam, bencana sosial dan pengeluaran tidak terduga lainnya yang sangat diperlukan dalam rangka penyelenggaraan kewenangan pemerintah pusat/daerah. Belanja Tak Terduga tahun 2021 dianggarkan senilai Rp3.236.383.520 dan terealisasi senilai Rp2.534.050.750,00 atau 78,30%. Dibandingkan dengan realisasi Tahun 2020 senilai Rp26.269.055.823,00 maka realisasi Belanja Tak Terduga Tahun 2021 menunjukkan penurunan yang sangat tinggi yaitu sebesar senilai Rp26.269.055.823,00 atau 733,38%.

Rincian Realisasi Belanja Tak Terduga Tahun 2021 terdiri dari :

Tabel 5.1.37
Realisasi Belanja Tak Terduga Tahun 2021

NO	TANGGAL SP2D	NO. SP2D	NAMA PENERIMA	URAIAN	JUMLAH
I	PENANGANAN COVID-19				788.062.000,00
1	10/11/2021	6311/TU NIHIL/2021	RSUD KOTA BIMA	BELANJA TIDAK TERDUGA UNTUK KEGIATAN PENANGANAN KEPERLUAN MENDESAK PENDEMI CORONA VIRUS DISEASE 2019 MELALUI PENGADAAN OKSIGEN CENTRAL DI RSUD KOTA BIMA TAHUN 2021 KEPADA RSUD KOTA BIMA SESUAI PROPOSAL TERLAMPIR	141.000.000,00
2	21/12/2021	8087/TU NIHIL/2021	DINAS SOSIAL KOTA BIMA	BELANJA TIDAK TERDUGA UNTUK KEGIATAN JARING PENGAMAN SOSIAL (JPS) SETARA KOTA BIMA KEPADA DINAS SOSIAL KOTA BIMA SESUAI PROPOSAL TERLAMPIR	647.062.000,00

NO	TANGGAL SP2D	NO. SP2D	NAMA PENERIMA	URAIAN	JUMLAH
II	PENANGANAN TANGGAP DARURAT				731.988.750,00
1	29/06/2021	2435/TU NIHIL/2021	BPBD KOTA BIMA	BELANJA TIDAK TERDUGA UNTUK PENANGANAN KEPERLUAN MENDESAK SIAGA BANJIR, TANAH LONGSOR DAN ANGIN PUTING BELIUNG DI KOTA BIMA TAHUN 2021 KEPADA BADAN PENAGGULANGAN BENCANA DAERAH (BPBD) KOTA BIMA SESUAI PROPOSAL TERLAMPIR	112.850.000,00
2	31/12/2021	9168/TU NIHIL/2021	BPBD KOTA BIMA	BELANJA TIDAK TERDUGA UNTUK KEGIATAN PENANGANAN TANGGAP DARURAT BENCANA BANJIR, TANAH LONGSOR DAN ANGIN PUTING BELIUNG DI KOTA BIMA KEPADA BADAN PENANGGULANGAN BENCANA DAERAH KOTA BIMA SESUAI PROPOSAL TERLAMPIR	50.000.000,00
3	31/12/2021	9169/TU NIHIL/2021	DINAS PERUMAHAN DAN KAWASAN PERMUKIMAN	BELANJA TIDAK TERDUGA UNTUK KEGIATAN REHABILITASI KORBAN KEBAKARAN DI KOTA BIMA TAHUN 2021 KEPADA DINAS PERUMAHAN DAN KAWASAN PERMUKIMAN KOTA BIMA SESUAI PROPOSAL TERLAMPIR	320.000.000,00
4	31/12/2021	9170/TU NIHIL/2021	DINAS PEMADAM KEBAKARAN DAN PENYELAMATAN KOTA BIMA	BELANJA TIDAK TERDUGA UNTUK KEGIATAN PENANGANAN TANGGAP DARURAT BENCANA BANJIR, TANAH LONGSOR DAN ANGIN PUTING BELIUNG DI KOTA BIMA KEPADA DINAS PEMADAM KEBAKARAN DAN PENYELAMATAN KOTA BIMA SESUAI PROPOSAL TERLAMPIR	50.000.000,00
5	31/12/2021	9171/TU NIHIL/2021	DINAS LINGKUNGAN HIDUP KOTA BIMA	BELANJA TIDAK TERDUGA UNTUK KEGIATAN PENANGANAN TANGGAP DARURAT BENCANA BANJIR, TANAH LONGSOR DAN ANGIN PUTING BELIUNG DI KOTA BIMA KEPADA DINAS PEKERJAAN UMUM DAN PENATAAN RUANG KOTA BIMA SESUAI PROPOSAL TERLAMPIR	49.893.750,00
6	31/12/2021	9172/TU NIHIL/2021	DINAS PU DAN TATARUANG KOTA BIMA	BELANJA TIDAK TERDUGA UNTUK KEGIATAN PENANGANAN TANGGAP DARURAT BENCANA BANJIR, TANAH LONGSOR DAN ANGIN PUTING BELIUNG DI KOTA BIMA KEPADA DINAS PEKERJAAN UMUM DAN PENATAAN RUANG KOTA BIMA SESUAI PROPOSAL TERLAMPIR	149.245.000,00
III	PEMBERIAN SANTUNAN KEMATIAN KEPADA MASYARAKAT				1.014.000.000,00
TOTAL PENGGUNAAN BELANJA TIDAK TERDUGA TAHUN ANGGARAN 2021					2.534.050.750,00

5.1.3. PEMBIAYAAN

5.1.3	Pembiayaan Daerah	Anggaran 2021 (Rp)	Realisasi 2021 (Rp)	Realisasi 2020 (Rp)
		10.973.784.625,00	10.974.821.367,93	92.243.087.895,71

Pembiayaan adalah setiap penerimaan yang perlu dibayar kembali dan atau pengeluaran yang akan diterima kembali baik pada tahun anggaran bersangkutan

maupun tahun-tahun anggaran berikutnya yang dalam anggarannya terutama dimaksudkan untuk menutup defisit atau memanfaatkan surplus anggaran.

Pembiayaan Netto Tahun 2021 dianggarkan senilai Rp10.973.784.625,00 dan terealisasi senilai Rp10.974.821.367,93 atau 100,01%. Jika dibandingkan dengan realisasi Tahun 2020 senilai Rp92.243.087.895,71 maka realisasi Pembiayaan Netto Tahun 2021 mengalami penurunan senilai Rp81.269.303.280,78 atau 740,58%.

Realisasi pembiayaan Tahun Anggaran 2021 dan 2020 dapat disajikan dalam ikhtisar realisasi pembiayaan sebagai berikut :

Tabel 5.1.38
Realisasi Pembiayaan Tahun 2021 dan Tahun 2020

No	Uraian	Anggaran 2021	Realisasi 2021	%	Realisasi 2020
A	Penerimaan Pembiayaan Daerah				
1	Penggunaan Sisa Lebih Perhitungan Anggaran (SiLPA)	10.973.784.625,00	10.974.821.367,93	100,01	93.241.433.641,71
	Koreksi SiLPA	0,00	0,00	0,00	0
2	Penerimaan Kembali Investasi Jangka Pendek berupa Dana Bergulir	0,00	0,00	0,00	1.654.254,00
	Jumlah Penerimaan	10.973.784.625,00	10.974.821.367,93	100,01	93.243.087.895,71
B	Pengeluaran Pembiayaan Daerah				
1	Penyertaan Modal BUMD	2.300.000.000,00	2.000.000.000,00	86,96	1.000.000.000,00
	Jumlah Pengeluaran	2.300.000.000,00	2.000.000.000,00	86,96	1.000.000.000,00
	TOTAL PEMBIAYAAN	8.673.784.625,00	8.974.821.367,93	103,47	92.243.087.895,71

5.1.3.1	Penerimaan Pembiayaan Daerah	Anggaran 2021 (Rp) 10.973.784.625,00	Realisasi 2021 (Rp) 10.974.821.367,93	Realisasi 2020 (Rp) 93.243.087.895,71
----------------	-------------------------------------	---	--	--

Penerimaan Pembiayaan Daerah Tahun 2021 dianggarkan senilai Rp10.973.784.625,00 dan terealisasi senilai Rp10.974.821.367,93 atau 100,01%. Dibandingkan dengan realisasi Tahun 2020 senilai Rp93.243.087.895,71 maka realisasi Penerimaan Pembiayaan Daerah Tahun 2021 mengalami penurunan signifikan senilai Rp82.269.303.280,78 atau 749,68%.

Penerimaan Pembiayaan Daerah tahun 2021 terdapat pada penggunaan Sisa Lebih Perhitungan Anggaran (SiLPA) tahun lalu senilai Rp10.973.784.625,00.

5.1.3.2	Pengeluaran Pembiayaan Daerah	Anggaran 2021 (Rp) 2.300.000.000,00	Realisasi 2021 (Rp) 2.000.000.000,00	Realisasi 2020 (Rp) 500.000.000,00
----------------	--------------------------------------	--	---	---

Pengeluaran Pembiayaan Daerah merupakan penyertaan modal (investasi) Pemerintah Daerah Tahun 2021 dianggarkan senilai Rp2.300.000.000,00 dan terealisasi senilai Rp2.000.000.000,00 atau 86,96%. Dibandingkan dengan realisasi Tahun 2020 senilai Rp500.000.000,00 maka realisasi Tahun 2021 menunjukkan kenaikan senilai Rp1.500.000.000,00 atau 65,22%.

5.1.4	SiLPA Tahun Berjalan	Realisasi 2021 (Rp) 21.962.179.832,18	Realisasi 2020 (Rp) 10.973.784.614,93
--------------	-----------------------------	--	--

Sisa Lebih Pembiayaan Anggaran Tahun 2021 senilai Rp21.962.179.832,18 dan Tahun 2020 senilai Rp10.973.784.614,93 terdiri dari :

Tabel 5.1.39
Nilai SiLPA Tahun Berjalan Tahun 2021 dan Tahun 2020

No	Uraian	2021 (Rp)	2020 (Rp)
1	Kas di Daerah	21.804.706.778,67	10.735.155.328,67
2	Kas Dana Kapitasi pada Dinas Kesehatan	0,00	113.613.390,00
3	Kas Dana BOS	151.753.053,51	125.015.896,26
4	Kas Bendahara Pengeluaran	5.720.000,00	0,00
Jumlah		21.962.179.832,18	10.973.784.614,93

5.2 Penjelasan Laporan Perubahan Saldo Anggaran Lebih

Laporan Perubahan Saldo Anggaran Lebih (LPSAL) adalah laporan yang menyajikan informasi kenaikan dan penurunan Saldo Anggaran Lebih (SAL) pada tahun pelaporan. Laporan Perubahan SAL tahun 2021 dapat dijelaskan sebagai berikut.

Tabel 5.2.1
Laporan Perubahan SAL Tahun 2021 dan 2020

No	Uraian	2021	2020
1	Saldo Anggaran Lebih Awal	10.973.784.614,93	93.241.433.641,71
2	Penggunaan SAL sebagai Penerimaan Pembiayaan Tahun Berjalan	10.973.784.614,93	93.241.433.641,71
3	Subtotal (1 - 2)	0,00	0,00
4	Sisa Lebih Pembiayaan Anggaran (SiLPA)	21.962.179.832,18	10.973.784.614,93
5	Subtotal (3 + 4)	21.962.179.832,18	10.973.784.614,93
6	Koreksi Kesalahan Pembukuan Tahun Sebelumnya	0	0
7	Saldo Anggaran Lebih Akhir (5 + 6)	21.962.179.832,18	10.973.784.614,93

5.2.1	Saldo Anggaran Lebih Awal	2021 (Rp) 10.973.784.614,93	2020 (Rp) 93.241.433.641,71
--------------	----------------------------------	--	--

Saldo Anggaran Lebih Awal merupakan akumulasi SiLPA tahun anggaran sebelumnya, yaitu senilai RP 10.973.784.614,93. Jika dibandingkan dengan tahun 2020 senilai Rp 93.241.433.641,71 maka terjadi penurunan senilai Rp 82.267.433.641,71 atau 88,23% dengan rincian sebagai berikut.

Tabel 5.2.2
Saldo Anggaran Lebih Awal Tahun 2021 dan 2020

NO	URAIAN	2021	2020
1	Pendapatan	729.687.511.750,67	715.383.787.682,95
2	Belanja dan Transfer	716.700.153.286,418	796.653.090.963,73

NO	URAIAN	2021	2020
3	Surplus/Defisit	12.987.358.464,25	(81.269.303.280,78)
4	Penerimaan Pembiayaan	10.974.821.367,93	93.243.087.895,71
5	Pengeluaran Pembiayaan	2.000.000.000,00	1.000.000.000,00
6	Pembiayaan Netto	8.974.821.367,93	92.243.087.895,71
7	Saldo Anggaran Lebih Awal	21.962.179.832,18	10.973.784.614,93

5.2.2	Penggunaan SAL sebagai Penerimaan Tahun Berjalan	2021 (Rp) 10.973.784.614,93	2020 (Rp) 93.241.433.641,71
-------	--	--------------------------------	--------------------------------

Penggunaan SAL merupakan SiLPA Tahun 2020 yang telah digunakan sebagai Penerimaan Pembiayaan Tahun 2021 senilai Rp 10.974.821.367,93. Jika dibandingkan tahun 2020 senilai Rp93.243.087.895,71 sehingga terjadi penurunan senilai Rp 82.268.266.527,78 atau 88,23%.

5.2.3	Sisa Lebih Pembiayaan Anggaran (SILPA)	2021 (Rp) 21.962.179.832,18	2020 (Rp) 10.973.784.614,93
-------	--	--------------------------------	--------------------------------

Sisa Lebih Pembiayaan Anggaran (SILPA) tahun 2021 senilai Rp 21.962.179.832,18. Jika dibandingkan tahun 2020 Rp 10.973.784.614,93 maka terjadi kenaikan senilai Rp10.988.395.217,25 atau 100,13 %.

5.2.4	Koreksi Kesalahan Pembukuan Tahun Sebelumnya	2021 (Rp) 0,00	2020 (Rp) 0,00
-------	--	-------------------	-------------------

Tidak Terdapat Koreksi Kesalahan Pembukuan Tahun 2021 begitu juga dengan Tahun 2020.

5.2.5	Saldo Anggaran Lebih Akhir	2021 (Rp) 21.962.179.832,18	2020 (Rp) 10.973.784.614,93
-------	----------------------------	--------------------------------	--------------------------------

Saldo Anggaran Lebih Akhir tahun 2021 senilai Rp Rp 21.962.179.832,18 jika dibandingkan tahun 2020 Rp 10.973.784.614,93 maka terjadi Kenaikan senilai Rp10.988.395.217,25 atau 100,13 %.

Tabel 5.2.3
Saldo Anggaran Lebih Akhir Tahun 2021 dan 2020

No	Uraian	2021	2020
1	Saldo Anggaran Lebih Awal	10.973.784.614,93	93.241.433.641,71
2	Penggunaan SAL sebagai Penerimaan Pembiayaan Tahun Berjalan	10.973.784.614,93	93.241.433.641,71
3	Subtotal (1 - 2)	0,00	0,00
4	Sisa Lebih Pembiayaan Anggaran (SiLPA)	21.962.179.832,18	10.973.784.614,93
5	Subtotal (3 + 4)	21.962.179.832,18	10.973.784.614,93

No	Uraian	2021	2020
6	Koreksi Kesalahan Pembukuan Tahun Sebelumnya	0,00	0,00
7	Saldo Anggaran Lebih Akhir (5 + 6)	21.962.179.832,18	10.973.784.614,93

5.3 Penjelasan Laporan Operasional (LO)

Laporan Operasional (LO), berdasarkan Peraturan Walikota Bima Nomor 43 Tahun 2015 tentang Kebijakan Akuntansi Pemerintah Kota Bima, menyajikan informasi mengenai seluruh kegiatan operasional keuangan yang tercerminkan dalam pendapatan-LO, beban, dan surplus/defisit operasional dari suatu entitas yang penyajiannya disandingkan dengan periode sebelumnya.

Tabel 5.3.1
Laporan Operasional – LO Tahun 2021 dan 2020

No	Uraian	2021	2020	Kenaikan/ (Penurunan)	(%)
1	PENDAPATAN				
2	PENDAPATAN ASLI DAERAH				
3	Pendapatan Pajak Daerah	20.964.219.184,94	19.262.607.962,13	1.701.611.222,81	8,83
4	Pendapatan Retribusi Daerah	15.132.006.221,00	11.019.857.776,33	4.112.148.444,67	37,32
5	Pendapatan Hasil Pengelolaan Kekayaan Daerah Yang Dipisahkan	1.284.388.411,79	1.579.915.958,62	(295.527.546,83)	(18,71)
6	Lain-lain Pendapatan Asli Daerah yang Sah	10.907.930.231,82	15.795.970.799,68	(4.888.040.567,86)	(30,94)
7	Jumlah Pendapatan Asli Daerah (3 s/d 6)	48.288.544.049,55	47.658.352.496,76	630.191.552,79	1,32
8	PENDAPATAN TRANSFER				
9	TRANSFER PEMERINTAH PUSAT - DANA PERIMBANGAN				
10	Dana Bagi Hasil	24.988.937.000,00	27.250.790.590,00	(2.261.853.590,00)	(8,30)
11	Dana Alokasi Umum	432.159.814.000,00	439.644.557.000,00	(7.484.743.000,00)	(1,70)
12	Dana Alokasi Khusus - Fisik	68.320.563.668,00	63.487.181.845,00	4.833.381.823,00	7,61
13	Dana Alokasi Khusus - Non Fisik	56.185.780.202,00	57.622.822.299,00	(1.437.042.097,00)	(2,49)
14	Jumlah Pendapatan Transfer Dana Perimbangan (10 s/d 13)	581.655.094.870,00	588.005.351.734,00	(6.350.256.864,00)	(1,08)
15	TRANSFER PEMERINTAH PUSAT – LAINNYA				
16	Dana Insentif Daerah	30.025.143.000,00	19.485.769.000,00	10.539.374.000,00	54,09
17	Jumlah Pendapatan Transfer Pemerintah Pusat – Lainnya (16)	30.025.143.000,00	19.485.769.000,00	10.539.374.000,00	54,09
18	TRANSFER ANTAR DAERAH				
19	Pendapatan Bagi Hasil Pajak	42.282.192.857,00	41.807.835.182,00	474.357.675,00	1,13
20	Jumlah Pendapatan Transfer Antar Daerah (19)	42.282.192.857,00	41.807.835.182,00	474.357.675,00	1,13
21	Jumlah Pendapatan Transfer (14 + 17 + 20)	653.962.430.727,00	649.298.955.916,00	4.663.474.811,00	0,72
22	LAIN-LAIN PENDAPATAN YANG SAH				
23	Pendapatan Hibah	8.106.996.664,00	27.097.078.862,26	(18.990.082.198,26)	(70,08)

No	Uraian	2021	2020	Kenaikan/ (Penurunan)	(%)
24	Pendapatan Lainnya	17.931.340.700,00	0,00	17.931.340.700,00	0,00
25	Jumlah Lain-lain Pendapatan Yang Sah (23 s.d 24)	26.038.337.364,00	27.097.078.862,26	(1.058.741.498,26)	(3,91)
26	JUMLAH PENDAPATAN (7 + 21 + 25)	728.289.312.140,55	724.054.387.275,02	4.234.924.865,53	0,58
27	BEBAN				
28	BEBAN OPERASI				
29	Beban Pegawai	355.177.717.132,55	362.957.107.840,29	(7.779.390.707,74)	(2,14)
30	Beban Barang dan Jasa	191.518.612.942,45	143.878.432.847,41	47.640.180.095,04	33,11
31	Beban Hibah	28.319.224.111,60	28.821.813.531,00	(502.589.419,40)	(1,74)
32	Beban Bantuan Sosial	3.526.290.000,00	58.783.286.115,06	(55.256.996.115,06)	(94,00)
33	Beban Penyisihan Piutang	1.844.994.095,22	1.753.844.418,85	91.149.676,37	5,20
34	Jumlah Beban Operasi (29 s/d 34)	580.386.838.281,82	596.194.484.752,61	(15.807.646.470,79)	(2,65)
35	BEBAN PENYUSUTAN DAN AMORTISASI				
36	Beban Penyusutan Peralatan dan Mesin	36.433.909.419,01	26.813.999.616,63	9.619.909.802,38	35,88
37	Beban Penyusutan Gedung dan Bangunan	16.209.583.416,00	13.875.295.574,00	2.334.287.842,00	16,82
38	Beban Penyusutan Jalan, Irigasi dan Jaringan	80.252.331.928,00	76.705.873.277,00	3.546.458.651,00	4,62
39	Beban Amortisasi Aset tak Berwujud	128.098.926,78	125.778.426,78	2.320.500,00	1,84
40	Jumlah Beban Penyusutan dan Amortisasi (36 s.d 39)	133.023.923.689,79	117.520.946.894,41	15.502.976.795,38	13,19
41	BEBAN TRANSFER				
42	Beban Bagi Hasil Pajak	0,00	0,00	0,00	0,00
43	Beban Bantuan Keuangan	0,00	0,00	0,00	0,00
44	Jumlah Beban Transfer (42 s.d 43)	0,00	0,00	0,00	0,00
45	BEBAN TAK TERDUGA				
46	Beban Tak Terduga	2.534.050.750,00	0,00	2.534.050.750,00	0,00
47	Jumlah Beban Tak Terduga (46)	2.534.050.750,00	0,00	2.534.050.750,00	0,00
48	JUMLAH BEBAN (34+ 40 + 44 + 47)	715.944.812.721,61	713.715.431.647,02	2.229.381.074,59	0,31
49	SURPLUS/(DEFISIT) DARI OPERASI (26- 48)	12.344.499.418,94	10.338.955.628,00	2.005.543.790,94	19,40
50	SURPLUS/(DEFISIT) DARI KEGIATAN NON OPERASIONAL				
51	Surplus/(Defisit) Dari Kegiatan Non Operasional Lainnya				
52	Surplus Penjualan/Pertukaran/Pelepasan Aset Non Lancar	0,00	0,00	0,00	0,00
53	Surplus Penyelesaian Kewajiban Jangka Panjang	0,00	0,00	0,00	0,00
54	Surplus dari Kegiatan Non Operasional Lainnya	71.577.028,13	121.516.535,21	(49.939.507,08)	(41,10)
55	JUMLAH SURPLUS NON OPERASIONAL (52 s.d 54)	71.577.028,13	121.516.535,21	(49.939.507,08)	(41,10)
56	DEFISIT NON OPERASIONAL				
57	Defisit Penjualan/Pertukaran/Pelepasan Aset Non Lancar	0,00	0,00	0,00	0,00
58	Defisit Penyelesaian Kewajiban Jangka Panjang	0,00	0,00	0,00	0,00
59	Defisit dari Kegiatan Non Operasional Lainnya	0,00	0,00	0,00	0,00

No	Uraian	2021	2020	Kenaikan/ (Penurunan)	(%)
60	JUMLAH DEFISIT DARI NON OPERASIONAL (57 s.d 59)	0,00	0,00	0,00	0,00
61	SURPLUS/(DEFISIT) DARI KEGIATAN NON OPERASIONAL (55-60)	71.577.028,13	121.516.535,21	(49.939.507,08)	(41,10)
62	SURPLUS/(DEFISIT) SEBELUM POS LUAR BIASA (49 + 61)	12.416.076.447,07	10.460.472.163,21	1.955.604.283,86	18,70
63	POS LUAR BIASA				
64	PENDAPATAN LUAR BIASA				
65	Pendapatan Luar Biasa	0,00	0,00	0,00	0,00
66	Jumlah Pendapatan Luar Biasa	0,00	0,00	0,00	0,00
67	BEBAN LUAR BIASA				
68	Beban Luar Biasa	0,00	26.269.055.823,00	(26.269.055.823,00)	(100,00)
69	Jumlah Beban Luar Biasa	0,00	26.269.055.823,00	(26.269.055.823,00)	(100,00)
70	POS LUAR BIASA (50 - 51)	0,00	(26.269.055.823,00)	26.269.055.823,00	(100,00)
71	SURPLUS/(DEFISIT) – LO (62 + 70)	12.416.076.447,07	(15.808.583.659,79)	28.224.660.106,86	(178,54)

Penjelasan Laporan Operasional tahun 2021 adalah sebagai berikut.

$$5.3.1 \quad \text{Pendapatan} - \text{LO} \quad \frac{2021 \text{ (Rp)}}{728.289.312.140,55} \quad \frac{2020 \text{ (Rp)}}{724.054.387.275,02}$$

Pendapatan - LO adalah hak Pemerintah Kota Bima yang diakui sebagai penambah nilai kekayaan bersih tahun 2021 senilai Rp 728.289.312.140,55 dan tahun 2020 senilai Rp724.054.387.275,02, sehingga hak pemerintah yang diakui sebagai penambah nilai kekayaan bersih mengalami peningkatan senilai Rp4.234.924.865,53 atau 0,58 %.

Pendapatan-LO yang diklasifikasikan menurut asal dan jenis pendapatan yaitu Pendapatan Asli Daerah (PAD), Pendapatan Transfer, dan Lain-lain Pendapatan yang Sah dengan rincian sebagai berikut.

Tabel 5.3.2
Laporan Pendapatan –LO Tahun 2021 dan 2020

No	Uraian	2021	2020	Kenaikan/ (Penurunan)	(%)
1	PENDAPATAN				
2	PENDAPATAN ASLI DAERAH				
3	Pendapatan Pajak Daerah	20.964.219.184,94	19.262.607.962,13	1.701.611.222,81	8,83
4	Pendapatan Retribusi Daerah	15.132.006.221,00	11.019.857.776,33	4.112.148.444,67	37,32
5	Pendapatan Hasil Pengelolaan Kekayaan Daerah Yang Dipisahkan	1.284.388.411,79	1.579.915.958,62	(295.527.546,83)	(18,71)

No	Uraian	2021	2020	Kenaikan/ (Penurunan)	(%)
6	Lain-lain Pendapatan Asli Daerah yang Sah	10.907.930.231,82	15.795.970.799,68	(4.888.040.567,86)	(30,94)
7	Jumlah Pendapatan Asli Daerah (3 s/d 6)	48.288.544.049,55	47.658.352.496,76	630.191.552,79	1,32
8	PENDAPATAN TRANSFER				
9	TRANSFER PEMERINTAH PUSAT - DANA PERIMBANGAN				
10	Dana Bagi Hasil	24.988.937.000,00	27.250.790.590,00	(2.261.853.590,00)	(8,30)
11	Dana Alokasi Umum	432.159.814.000,00	439.644.557.000,00	(7.484.743.000,00)	(1,70)
12	Dana Alokasi Khusus - Fisik	68.320.563.668,00	63.487.181.845,00	4.833.381.823,00	7,61
13	Dana Alokasi Khusus - Non Fisik	56.185.780.202,00	57.622.822.299,00	(1.437.042.097,00)	(2,49)
14	Jumlah Pendapatan Transfer Dana Perimbangan (10 s/d 13)	581.655.094.870,00	588.005.351.734,00	(6.350.256.864,00)	(1,08)
15	TRANSFER PEMERINTAH PUSAT – LAINNYA				
16	Dana Insentif Daerah	30.025.143.000,00	19.485.769.000,00	10.539.374.000,00	54,09
17	Jumlah Pendapatan Transfer Pemerintah Pusat – Lainnya (16)	30.025.143.000,00	19.485.769.000,00	10.539.374.000,00	54,09
18	TRANSFER ANTAR DAERAH				
19	Pendapatan Bagi Hasil Pajak	42.282.192.857,00	41.807.835.182,00	474.357.675,00	1,13
20	Jumlah Pendapatan Transfer Pemerintah Povinsi (19)	42.282.192.857,00	41.807.835.182,00	474.357.675,00	1,13
21	Jumlah Pendapatan Transfer (14 + 17 + 20)	653.962.430.727,00	649.298.955.916,00	4.663.474.811,00	0,72
22	LAIN-LAIN PENDAPATAN YANG SAH				
23	Pendapatan Hibah	8.106.996.664,00	27.097.078.862,26	(18.990.082.198,26)	(70,08)
24	Pendapatan Lainnya	17.931.340.700,00	0,00	17.931.340.700,00	0,00
25	Jumlah Lain-lain Pendapatan Daerah Yang Sah	26.038.337.364,00	27.097.078.862,26	(1.058.741.498,26)	(3,91)
26	JUMLAH PENDAPATAN (7 + 21 + 25)	728.289.312.140,55	724.054.387.275,02	4.234.924.865,53	0,58

Adapun Pendapatan-LO masing-masing SKPD tahun 2021 dan 2020 adalah sebagai berikut.

Tabel 5.3.3
Laporan Pendapatan – LO SKPD Tahun 2021 dan 2020

No.	SKPD	2021	2020	Kenaikan/ (Penurunan)	(%)
1	Dinas Pendidikan dan Kebudayaan	364.000.000,00	457.000.000,00	(93.000.000,00)	(20,35)
2	Dinas Kesehatan	17.313.791.936,00	14.876.407.268,99	2.437.384.667,01	16,38
3	Dinas Pekerjaan Umum dan Penataan Ruang	1.025.954.438,00	822.439.660,00	203.514.778,00	24,75
5	Dinas Perhubungan	297.965.000,00	306.076.000,00	(8.111.000,00)	(2,65)
6	Dinas Lingkungan Hidup	291.095.000,00	372.883.500,00	(81.788.500,00)	(21,93)
7	Dinas Koperasi, Perindustrian dan Perdagangan	2.042.571.504,00	1.526.091.240,00	516.480.264,00	33,84
8	Dinas Pariwisata	574.745.000,00	690.478.000,00	(115.733.000,00)	(16,76)
9	Sekretariat Daerah	7.026.914.000,00	176.254.000,00	6.850.660.000,00	3886,81

No.	SKPD	2021	2020	Kenaikan/ (Penurunan)	(%)
10	Badan Pengelolaan Keuangan dan Aset Daerah	697.869.653.102,55	698.701.595.542,70	(831.942.440,15)	(0,12)
11	Dinas Pertanian	207.786.000,00	111.103.950,00	96.682.050,00	87,02
12	Dinas Kelautan dan Perikanan	206.000.000,00	163.833.333,33	42.166.666,67	25,74
13	Dinas Pengendalian Penduduk dan Keluarga Berencana	686.552.160,00	680.719.280,00	5.832.880,00	0,86
14	Badan Penanggulangan Bencana Daerah	0,00	1.467.724.500,00	(1.467.724.500,00)	(100,00)
15	Dinas Komunikasi dan Informatika	197.284.000,00	194.102.000,00	3.182.000,00	1,64
16	Dinas Perumahan dan Kawasan Permukiman	0,00	2.665.000.000,00	(2.665.000.000,00)	(100,00)
17	Badan Kesatuan Bangsa dan Politik	0,00	83.680.000,00	(83.680.000,00)	(100,00)
18	Dinas Sosial	0,00	108.149.000,00	(108.149.000,00)	(100,00)
19	Dinas Perpustakaan dan Arsip Daerah	0,00	585.850.000,00	(585.850.000,00)	(100,00)
20	Kecamatan Rasanae Barat	185.000.000,00	0,00	185.000.000,00	0,00
21	Kecamatan Raba	0,00	65.000.000,00	(65.000.000,00)	(100,00)
JUMLAH		728.289.312.140,55	724.054.387.275,02	4.234.924.865,53	0,58

5.3.1.1	Pendapatan Asli	2021 (Rp)	2020 (Rp)
	Daerah-LO	48.288.544.049,55	47.658.352.496,76

Pendapatan Asli Daerah (PAD)-LO yang diakui menjadi hak Pemerintah Kota Bima Tahun 2021 senilai Rp48.288.544.049,55 dan tahun 2020 senilai Rp47.658.352.496,76 sehingga hak Pemerintah Kota Bima yang menambah ekuitas mengalami Peningkatan senilai Rp630.191.552,79 atau 1,32% dengan rincian sebagai berikut.

Tabel 5.3.4
Laporan Pendapatan Asli Daerah – LO Tahun 2021 dan 2020

PENDAPATAN ASLI DAERAH	2021	2020	Kenaikan/ (Penurunan)	(%)
Pendapatan Pajak Daerah	20.964.219.184,94	19.262.607.962,13	1.701.611.222,81	8,83
Pendapatan Retribusi Daerah	15.132.006.221,00	11.019.857.776,33	4.112.148.444,67	37,32
Pendapatan Hasil Pengelolaan Kekayaan Daerah Yang Dipisahkan	1.284.388.411,79	1.579.915.958,62	(295.527.546,83)	(18,71)
Lain-lain Pendapatan Asli Daerah yang Sah	10.907.930.231,82	15.795.970.799,68	(4.888.040.567,86)	(30,94)
Jumlah Pendapatan Asli Daerah	48.288.544.049,55	47.658.352.496,76	630.191.552,79	1,32

Adapun masing-masing akun pendapatan-LO dapat diuraikan sebagai berikut.

5.3.1.1.1	Pendapatan Pajak	2021 (Rp)	2020 (Rp)
	Daerah-LO	20.964.219.184,94	19.262.607.962,13

Pendapatan Pajak Daerah pada Laporan Operasional untuk tahun 2021 senilai Rp20.964.219.184,94 dan tahun 2020 senilai Rp19.262.607.962,13 sehingga hak Pemerintah Kota Bima yang menambah ekuitas mengalami peningkatan senilai Rp1.701.611.222,81 atau 8,83% dengan rincian sebagai berikut.

Tabel 5.3.5
Laporan Pendapatan Pajak Daerah Tahun 2021 dan 2020

No.	Pajak Daerah - LO	2021	2020	Kenaikan/ Penurunan	(%)
1	Pajak Hotel	415.716.422,00	200.404.363,50	215.312.058,50	107,44
2	Pajak Restoran	1.269.300.346,20	1.329.504.079,71	(60.203.733,51)	(4,53)
3	Pajak Hiburan	19.426.900,00	24.028.240,00	(4.601.340,00)	(19,15)
4	Pajak Reklame	567.828.129,81	206.091.077,25	361.737.052,56	175,52
5	Pajak Penerangan Jalan	8.463.177.492,00	8.339.326.068,00	123.851.424,00	1,49
6	Pajak Parkir	113.586.000,00	93.016.750,00	20.569.250,00	22,11
7	Pajak Air Tanah	45.769.896,18	41.060.428,42	4.709.467,76	11,47
8	Pajak Sarang Burung Walet	11.500.000,00	26.500.000,00	(15.000.000,00)	(56,60)
9	Pajak Mineral Bukan Logam dan Batuan	207.879.473,75	361.976.516,25	(154.097.042,50)	(42,57)
10	Pajak Bumi dan Bangunan Pedesaan dan Perkotaan	5.199.104.615,00	4.865.632.514,00	333.472.101,00	6,85
11	Bea Perolehan Hak atas Tanah dan Bangunan	4.650.929.910,00	3.775.067.925,00	875.861.985,00	23,20
Jumlah		20.964.219.184,94	19.262.607.962,13	1.701.611.222,81	8,83

Secara rinci Pendapatan Pajak – LO Tahun 2021 adalah sebagai berikut:

Tabel 5.3.6
Laporan Pendapatan Pajak Daerah Tahun 2021 dan 2020

No.	Pajak Daerah - LO	2021	2020	Kenaikan / Penurunan	(%)
Pajak Hotel					
1	Hotel - LO	378.204.977,00	169.213.113,50	208.991.863,50	123,51
2	Losmen - LO	29.427.975,00	18.261.250,00	11.166.725,00	61,15
3	Rumah Kos dengan Jumlah Kamar Lebih dari 10 (sepuluh) - LO	8.083.470,00	12.930.000,00	(4.846.530,00)	(37,48)
Jumlah		415.716.422,00	200.404.363,50	215.312.058,50	107,44
Pajak Restoran					
1	Restoran- LO	583.270.529,00	617.660.894,90	(34.390.365,90)	(5,57)
2	Rumah makan- LO	165.634.014,00	166.010.500,50	(376.486,50)	(0,23)
3	Kafetaria- LO	90.469.676,20	67.350.913,60	23.118.762,60	34,33
4	Kantin- LO	8.741.706,00	8.633.381,55	108.324,45	1,25
5	Warung- LO	177.019.248,00	218.671.058,65	(41.651.810,65)	(19,05)
6	Jasa boga/katering- LO	244.165.173,00	251.177.330,51	(7.012.157,51)	(2,79)
Jumlah		1.269.300.346,20	1.329.504.079,71	(60.203.733,51)	(4,53)
Pajak Hiburan					
1	Pagelaran Kesenian/Musik/Tari/Busana - LO	0,00	0,00	0,00	0,00
2	Diskotik, karaoke, klab malam dan sejenisnya- LO	5.486.800,00	8.660.040,00	(3.173.240,00)	(36,64)
3	Permainan bilyar, golf, bowling- LO	0,00	0,00	0,00	0,00
4	Pacuan kuda, kendaraan bermotor, permainan ketangkasan - LO	13.940.100,00	4.250.000,00	9.690.100,00	228,00

No.	Pajak Daerah - LO	2021	2020	Kenaikan / Penurunan	(%)
5	Panti pijat, refleksi, mandi uap/spa dan pusat kebugaran (<i>fitnes center</i>)- LO	0,00	525.000,00	(525.000,00)	(100,00)
6	Hiburan anak- LO	0,00	10.593.200,00	(10.593.200,00)	(100,00)
Jumlah		19.426.900,00	24.028.240,00	(4.601.340,00)	(19,15)
Pajak Reklame					
1	Reklame papan/bill board/videotron/megatron- LO	418.616.119,39	108.071.414,75	310.544.704,64	287,35
2	Reklame kain- LO	143.312.250,00	23.807.750,00	119.504.500,00	501,96
3	Reklame berjalan- LO	5.899.760,42	74.211.912,50	(68.312.152,08)	(92,05)
Jumlah		567.828.129,81	206.091.077,25	361.737.052,56	175,52
Pajak Penerangan Jalan					
1	Pajak Penerangan Jalan PLN- LO	8.463.177.492,00	8.339.326.068,00	123.851.424,00	1,49
Jumlah		8.463.177.492,00	8.339.326.068,00	123.851.424,00	1,49
Pajak Parkir					
1	Pajak Parkir - LO	113.586.000,00	93.016.750,00	20.569.250,00	22,11
Jumlah		113.586.000,00	93.016.750,00	20.569.250,00	22,11
Pajak Air Tanah					
1	Pajak Air Tanah - LO	45.769.896,18	41.060.428,42	4.709.467,76	11,47
Jumlah		45.769.896,18	41.060.428,42	4.709.467,76	11,47
Pajak Sarang Burung Walet					
1	Pajak Sarang Burung Walet - LO	11.500.000,00	26.500.000,00	(15.000.000,00)	(56,60)
Jumlah		11.500.000,00	26.500.000,00	(15.000.000,00)	(56,60)
Pajak Mineral Bukan Logam dan Batuan					
1	Pasir dan kerikil- LO	86.731.362,50	106.697.568,75	(19.966.206,25)	(18,71)
2	Tanah liat- LO	7.503.875,00	5.216.000,00	2.287.875,00	43,86
3	Mineral bukan Logam dan Lainnya - LO	113.644.236,25	250.062.947,50	(136.418.711,25)	(54,55)
Jumlah		207.879.473,75	361.976.516,25	(154.097.042,50)	(42,57)
Pajak Bumi dan Bangunan Pedesaan dan Perkotaan					
1	Pajak Bumi dan Bangunan Pedesaan dan Perkotaan- LO	5.199.104.615,00	4.865.632.514,00	333.472.101,00	6,85
Jumlah		5.199.104.615,00	4.865.632.514,00	333.472.101,00	6,85
Bea Perolehan Hak atas Tanah dan Bangunan					
1	BPHTB- LO	4.650.929.910,00	3.775.067.925,00	875.861.985,00	23,20
Jumlah		4.650.929.910,00	3.775.067.925,00	875.861.985,00	23,20
Total Pajak daerah		20.964.219.184,94	19.262.607.962,13	1.701.611.222,81	8,83

5.3.1.1.2	Pendapatan Retribusi Daerah	2021 (Rp)	2020 (Rp)
		15.132.006.221,00	11.019.857.776,33

Retribusi Daerah merupakan salah satu pendapatan asli daerah yang dipungut oleh Pemerintah Kota Bima atas pelayanan yang diberikan kepada masyarakat dan ditetapkan dalam Peraturan APBD Tahun Anggaran 2021.

Pendapatan Retribusi Daerah pada Laporan Operasional untuk tahun 2021 dan 2020 masing-masing senilai Rp15.132.006.221,00 dan Rp11.019.857.776,33 sehingga hak Pemerintah Kota Bima yang menambah ekuitas mengalami peningkatan senilai Rp4.112.148.444,67 atau 37,32% dengan rincian sebagai berikut :

Tabel 5.3.7
Pendapatan Retribusi – LO SKPD Tahun 2021 dan 2020

No.	Uraian	2021	2020	Kenaikan / Penurunan	(%)
1	Pelayanan kesehatan di Puskesmas - LO	1.256.238.400,00	6.359.239.043,00	(5.103.000.643,00)	(80,25)
2	Retribusi Pelayanan Kesehatan di Rumah Sakit Umum Daerah-LO	7.984.098.072,00	0,00	7.984.098.079,00	0,00
3	Retribusi Pelayanan Kesehatan di Tempat Pelayanan Kesehatan Lainnya yang Sejenis-LO	323.439.800,00	0,00	323.439.800,00	0,00
4	Pengambilan/Pengumpulan Sampah dari Sumbernya ke Lokasi Pembuangan Sementara - LO	0,00	281.565.000,00	(281.565.000,00)	(100,00)
5	Retribusi Pelayanan Persampahan/Kebersihan -LO	869.616.000,00	0,00	869.616.000,00	0,00
6	Penyediaan Pelayanan Parkir di Tepi Jalan Umum - LO	227.542.000,00	203.670.000,00	23.872.000,00	11,72
7	Retribusi Pelayanan Pasar - Pelataran - LO	78.751.000,00	505.599.000,00	(426.848.000,00)	(84,42)
8	Retribusi Los-LO	11.050.000,00	0,00	11.050.000,00	0,00
9	Retribusi Pengujian Kendaraan Bermotor-LO	24.475.000,00	0,00	24.475.000,00	0,00
10	Retribusi Pelayanan Pengujian Alat-Alat Ukur, Takar, Timbang, dan Perlengkapannya-LO	47.225.000,00	0,00	47.225.000,00	0,00
11	Retribusi Pengawasan dan Pengendalian Menara Telekomunikasi-LO	197.284.000,00	0,00	197.284.000,00	0,00
12	Retribusi PKB - Mobil Penumpang - Sedan - LO	0,00	67.965.000,00	(67.965.000,00)	(100,00)
13	Pemanfaatan Ruang untuk Menara Telekomunikasi - LO	0,00	194.102.000,00	(194.102.000,00)	(100,00)
14	Penyewaan Tanah dan Bangunan - LO	489.280.000,00	985.673.333,33	(496.393.333,33)	(50,36)
15	Retribusi Penyewaan Tanah-LO	62.220.000,00	0,00	62.220.000,00	0,00
16	Retribusi Penyewaan Bangunan-LO	72.000.000,00	0,00	72.000.000,00	0,00
17	Retribusi Pemakaian Ruangan-LO	144.000.000,00	0,00	144.000.000,00	0,00
18	Retribusi Pemakaian Kendaraan Bermotor-LO	243.015.000,00	0,00	243.015.000,00	0,00
19	Retribusi Pemakaian Alat-LO	379.950.000,00	0,00	379.950.000,00	0,00
20	Penyediaan Fasilitas Pasar Grosir berbagai Jenis Barang - LO	0,00	647.418.109,00	(647.418.109,00)	(100,00)
21	Fasilitas Pasar/Pertokoan yang Dikontrakkan - LO	1.344.891.504,00	341.636.631,00	1.003.254.873,00	293,66

No.	Uraian	2021	2020	Kenaikan / Penurunan	(%)
22	Pelayanan Penyediaan Tempat Parkir untuk Kendaraan Penumpang dan Bis Umum - LO	1.416.000,00	7.646.000,00	(6.230.000,00)	(81,48)
23	Retribusi Pelayanan Penyediaan Fasilitas Lainnya di Lingkungan Terminal-LO	9.934.000,00	0,00	9.934.000,00	0,00
24	Pelayanan Tempat Khusus Parkir - LO	206.356.000,00	211.476.000,00	(5.120.000,00)	(2,42)
25	Pelayanan Pemeriksaan Kesehatan Hewan Sebelum Dipotong - LO	23.400.000,00	19.545.000,00	3.855.000,00	19,72
26	Pelayanan Tempat Rekreasi - LO	393.395.000,00	494.613.000,00	(101.218.000,00)	(20,46)
27	Pemberian Izin Untuk Mendirikan Bangunan - LO	725.429.438,00	676.959.660,00	48.469.778,00	7,16
28	Pemberian Izin Trayek kepada Orang Pribadi - LO	0,00	22.750.000,00	(22.750.000,00)	(100,00)
29	Retribusi Izin Trayek untuk Menyediakan Pelayanan Angkutan Umum-LO	17.000.000,00	0,00	17.000.000,00	0,00
Total Retribusi Daerah		15.132.006.214,00	11.019.857.776,33	4.112.148.444,67	37,32

Pendapatan Retribusi - LO senilai Tahun 2021 Rp15.132.006.221,00 dikelola oleh 12 (Dua Belas) SKPD dengan rincian sebagai berikut.

Tabel 5.3.8
Pendapatan Retribusi – LO SKPD Tahun 2021 dan 2020

No.	Uraian	2021	2020	Kenaikan / Penurunan	(%)
1	Dinas Pendidikan dan Kebudayaan	144.000.000,00	117.000.000,00	27.000.000,00	23,08
2	Dinas Kesehatan	9.390.440.279,00	6.277.505.093,00	3.112.935.186,00	49,59
3	Dinas Pekerjaan Umum dan Penataan Ruang	1.025.954.438,00	822.439.660,00	203.514.778,00	24,75
4	Dinas Perhubungan	297.965.000,00	306.076.000,00	(8.111.000,00)	(2,65)
5	Dinas Lingkungan Hidup	291.095.000,00	275.565.000,00	15.530.000,00	5,64
6	Dinas Koperasi, Perindustrian dan Perdagangan	2.042.571.504,00	1.526.019.740,00	516.551.764,00	33,85
7	Dinas Pariwisata	574.745.000,00	690.478.000,00	(115.733.000,00)	(16,76)
8	Bagian Umum	361.970.000,00	176.250.000,00	185.720.000,00	105,37
9	Badan Pengelolaan Keuangan dan Aset Daerah	392.195.000,00	359.485.000,00	32.710.000,00	9,10
10	Dinas Pertanian	207.786.000,00	111.103.950,00	96.682.050,00	87,02
11	Dinas Kelautan dan Perikanan	206.000.000,00	163.833.333,33	42.166.666,67	25,74
12	Dinas Komunikasi, Informatika dan Statistik	197.284.000,00	194.102.000,00	3.182.000,00	1,64
JUMLAH		15.132.006.221,00	11.019.857.776,33	4.112.148.444,67	37,32

5.3.1.1.3	Pendapatan Hasil Pengelolaan Kekayaan Daerah Yang Dipisahkan	2021 (Rp)	2020 (Rp)
		1.284.388.411,79	1.579.915.958,62

Pendapatan hasil pengelolaan kekayaan daerah yang dipisahkan tahun 2021 bersumber dari deviden atas penyertaan modal Pemerintah Kota Bima pada 3 (tiga) perusahaan yaitu PT Bank NTB, PD BPR NTB, PT Jamkrida NTB Bersaing dan Koperasi Pegawai Negeri (KPN) Kasabua Ade senilai Rp1.284.388.411,79 dan pada tahun 2020 senilai Rp1.579.915.958,62 terjadi penurunan senilai Rp295.527.546,83 atau 18,71% dengan rincian sebagai berikut:

Tabel 5.3.9
Pendapatan Hasil Pengelolaan Kekayaan Daerah yg Dipisahkan – LO Tahun 2021 dan 2020

No.	Nama Perusahaan	2021	2020	Kenaikan / Penurunan	(%)
1	PT. Bank NTB	1.069.057.966,00	1.403.055.467,00	(333.997.501,00)	(23,81)
2	PD. BPR NTB	180.014.359,00	150.769.525,00	29.244.834,00	19,40
3	PT.Jamkrida NTB Bersaing	23.932.217,79	26.090.966,62	(2.158.748,83)	(8,27)
4	KPN Kasabua Ade	11.383.869,00	0,00	11.383.869,00	0,00
Total		1.284.388.411,79	1.579.915.958,62	(295.527.546,83)	(18,71)

5.3.1.1.4	Lain-lain Pendapatan Asli Daerah yang Sah	2021 (Rp)	2020 (Rp)
		10.907.930.231,82	15.795.970.799,68

Lain-lain Pendapatan Asli Daerah yang Sah Pemerintah Kota Bima Tahun 2021 merupakan pendapatan diluar pendapatan pajak, retribusi dan hasil pengelolaan kekayaan daerah yang dipisahkan senilai Rp10.907.930.231,82 dan 2020 senilai Rp15.795.970.799,68 sehingga mengalami penurunan senilai Rp4.888.040.567,86 atau 30,94% terdiri dari :

Tabel 5.3.10
Lain-lain PAD yang Sah – LO Tahun 2021 dan 2020

No.	Uraian	2021	2020	Kenaikan / Penurunan	(%)
1	Hasil penjualan peralatan/mesin - LO	0,00	828.517.300,00	(828.517.300,00)	(100,00)
2	Hasil penjualan gedung dan bangunan - LO	0,00	40.235.000,00	(40.235.000,00)	(100,00)
3	Hasil Penjualan Aset Lainnya-Aset Lain-Lain- LO	21.434.000,00	0,00	21.434.000,00	0,00
4	Jasa giro kas daerah - LO	660.328.488,75	1.276.917.376,43	(616.588.887,68)	(48,29)
5	Jasa giro kas bendahara - LO	27.989.273,02	62.439.849,15	(34.450.576,13)	(55,17)
6	Pendapatan bunga deposito - LO	1.737.013.060,61	4.476.325.686,58	(2.739.312.625,97)	(61,20)
7	Penerimaan atas Tuntutan Ganti Kerugian Keuangan Daerah-LO	692.390.785,02	0,00	692.390.785,02	0,00
8	Penerimaan Komisi, Potongan, atau Bentuk Lain-LO	68.896.386,00	0,00	68.896.386,00	0,00

No.	Uraian	2021	2020	Kenaikan / Penurunan	(%)
9	Pendapatan Denda atas Keterlambatan Pelaksanaan Pekerjaan	27.868.961,50	31.663.338,00	(3.794.376,50)	(11,98)
10	Pendapatan Denda Retribusi Pelayanan Kesehatan - LO	0,00	27.516.520,00	(27.516.520,00)	(100,00)
11	Pendapatan denda pajak bumi dan bangunan perdesaan dan perkotaan - LO	279.305,92	2.002.954,00	(1.723.648,08)	(86,06)
12	Pendapatan dari pengembalian kelebihan pembayaran gaji dan tunjangan - LO	55.126.218,00	24.139.734,00	30.986.484,00	128,36
13	Pendapatan dari pengembalian kelebihan pembayaran perjalanan dinas - LO	43.752.600,00	201.935.017,00	(158.182.417,00)	(78,33)
14	Pendapatan Dari Pengembalian Uang Saku /Transport Peserta Rapat Koordinasi/Rapat - LO	0,00	850.000,00	(850.000,00)	(100,00)
15	Pendapatan dari Pengembalian Pembayaran Terhadap Pihak Ketiga - LO	0,00	235.775.335,00	(235.775.335,00)	(100,00)
16	Pendapatan dari pengembalian kelebihan SP2D - LO	0,00	4.000.000,00	(4.000.000,00)	(100,00)
17	Pendapatan dari Pengembalian Denda Keterlambatan - LO	0,00	343.220.790,57	(343.220.790,57)	(100,00)
18	Pendapatan dari Pengembalian Kekurangan Volume Pekerjaan - LO	0,00	121.793.432,95	(121.793.432,95)	(100,00)
19	Pendapatan Dari Pengembalian Sewa Ruang Rapat Pertemuan - LO	0,00	1.500.000,00	(1.500.000,00)	(100,00)
20	Pendapatan Dari Pengembalian Belanja Jasa Konsultansi - LO	0,00	15.000.000,00	(15.000.000,00)	(100,00)
21	Pendapatan Dari Pengembalian Belanja Honorarium PNS - LO	0,00	101.723.350,00	(101.723.350,00)	(100,00)
22	Pendapatan Dari Pengembalian Belanja Pemeliharaan Peralatan dan Mesin - LO	0,00	2.600.000,00	(2.600.000,00)	(100,00)
23	Lain-lain PAD yang sah lainnya - LO	0,00	123.778,00	(123.778,00)	(100,00)
24	Penerimaan Honor Tim CMS	0,00	49.200.000,00	(49.200.000,00)	(100,00)
25	Hasil dari pengelolaan dana bergulir dari Kelompok Masyarakat..... - LO	0,00	75.500,00	(75.500,00)	(100,00)
26	Pendapatan dana kapitasi JKN - LO	7.572.851.153,00	7.948.415.838,00	(375.564.685,00)	(4,73)
Total		10.907.930.231,82	15.795.970.799,68	(4.888.040.567,86)	(30,94)

5.3.1.2 Pendapatan Transfer – 2021 (Rp) 2020 (Rp)
LO 653.962.430.727,00 649.298.955.916,00

Pendapatan Transfer Pemerintah Kota Bima adalah Pendapatan tahun 2021 senilai Rp653.962.430.727,00 dan 2020 Rp649.298.955.916,00 sehingga mengalami peningkatan senilai Rp4.663.474.811,00 atau 0,72% dengan rincian sebagai berikut.

Tabel 5.3.11

Pendapatan Transfer – LO Tahun 2021 dan 2020

No	Uraian	2021	2020	Kenaikan/(Penurunan)	(%)
1	PENDAPATAN TRANSFER				
2	TRANSFER PEMERINTAH PUSAT - DANA PERIMBANGAN				

No	Uraian	2021	2020	Kenaikan/(Penurunan)	(%)
3	Dana Bagi Hasil Pajak	12.307.792.000,00	13.846.101.420,00	(1.538.309.420,00)	(11,11)
4	Dana Bagi Hasil Sumber Daya Alam	12.681.145.000,00	13.404.689.170,00	(723.544.170,00)	(5,40)
5	Dana Alokasi Umum	432.159.814.000,00	439.644.557.000,00	(7.484.743.000,00)	(1,70)
6	Dana Alokasi Khusus	124.506.343.870,00	121.110.004.144,00	3.396.339.726,00	2,80
7	Jumlah Pendapatan Transfer Dana Perimbangan (3 s/d 6)	581.655.094.870,00	588.005.351.734,00	(6.350.256.864,00)	(1,08)
8	TRANSFER PEMERINTAH PUSAT - LAINNYA				
9	Dana Penyesuaian	30.025.143.000,00	19.485.769.000,00	10.539.374.000,00	54,09
10	Jumlah Pendapatan Transfer Pemerintah Pusat – Lainnya (9)	30.025.143.000,00	19.485.769.000,00	10.539.374.000,00	54,09
11	TRANSFER PEMERINTAH PROVINSI				
12	Pendapatan Bagi Hasil Pajak	42.282.192.857,00	41.807.835.182,00	474.357.675,00	1,13
13	Jumlah Pendapatan Transfer Pemerintah Povinsi (12)	42.282.192.857,00	41.807.835.182,00	474.357.675,00	1,13
14	Total Pendapatan Transfer (7+10+13)	653.962.430.727,00	649.298.955.916,00	4.663.474.811,00	0,72

5.3.1.2.1	Pendapatan Transfer Pemerintah Pusat	2021 (Rp)	2020 (Rp)
		581.655.094.870,00	588.005.351.734,00

Pendapatan Transfer Pemerintah Pusat pada Tahun 2021 senilai Rp581.655.094.870,00 dan 2020 senilai Rp588.005.351.734,00 sehingga mengalami penurunan senilai Rp6.350.256.864,00 atau 1,08%.

Rincian pendapatan transfer pemerintah pusat adalah sebagai berikut.

Tabel 5.3.12
Pendapatan Transfer Pemerintah Pusat – LO Tahun 2021 dan 2020

No.	Pendapatan Transfer Pemerintah Pusat	2021	2020	Kenaikan / Penurunan	(%)
1	Bagi Hasil Pajak				
	Pajak Bumi dan Bangunan	3.620.315.000,00	2.926.367.847,00	693.947.153,00	23,71
	Pajak Penghasilan (PPH) Pasal 25 dan Pasal 29 wajib pajak orang Pribadi dalam negeri dan PPh Pasal 21	6.377.993.000,00	8.547.896.719,00	(2.169.903.719,00)	(25,39)
	Cukai Hasil Tembakau	2.309.484.000,00	2.371.836.854,00	(62.352.854,00)	(2,63)
	Jumlah	12.307.792.000,00	13.846.101.420,00	(1.538.309.420,00)	(11,11)
2	Bagi Hasil Bukan Pajak/Sumber Daya Alam				
	Provisi Sumber Daya Hutan	23.016.000,00	85.796.720,00	(62.780.720,00)	(73,17)
	Iuran Eksplorasi dan Iuran Eksploitasi (Royalti)	11.529.810.000,00	12.304.993.300,00	(775.183.300,00)	(6,30)
	Pungutan Hasil Perikanan	1.128.319.000,00	1.013.899.150,00	114.419.850,00	11,29
	Jumlah	12.681.145.000,00	13.404.689.170,00	(723.544.170,00)	(5,40)
3	Dana Alokasi Umum (DAU)	432.159.814.000,00	439.644.557.000,00	(7.484.743.000,00)	(1,70)
4	Dana Alokasi Khusus (DAK)				

No.	Pendapatan Transfer Pemerintah Pusat	2021	2020	Kenaikan / Penurunan	(%)
	DAK Bidang Infrastruktur Jalan	5.885.011.914,00	2.624.134.000,00	3.260.877.914,00	124,26
	DAK Bidang Infrastruktur Air Minum	4.030.742.000,00	0,00	4.030.742.000,00	0,00
	DAK Bidang Infrastruktur Sanitasi	1.844.456.000,00	2.350.667.000,00	(506.211.000,00)	(21,53)
	DAK Bidang Irigasi-Penugasan	1.115.590.000,00	0,00	1.115.590.000,00	0,00
	DAK Bidang Keluarga Berencana	21.061.946.020,00	0,00	21.061.946.020,00	0,00
	DAK Bidang Perumahan dan Kawasan Pemukiman	3.150.595.000,00	3.529.562.000,00	(378.967.000,00)	(10,74)
	DAK Bidang Kesehatan	2.987.853.683,00	32.671.252.448,00	(29.683.398.765,00)	(90,85)
	DAK Bidang Kelautan dan Perikanan	1.361.623.728,00	0,00	1.361.623.728,00	0,00
	DAK Bidang Pendidikan	26.882.745.323,00	12.668.368.723,00	14.214.376.600,00	112,20
	DAK Bidang Pariwisata	0,00	0,00	0,00	0,00
	DAK Bidang Industri Kecil dan Menengah	0,00		0,00	0,00
	DAK Bidang Penugasan	0,00	9.643.197.674,00	(9.643.197.674,00)	(100,00)
	DAK Non Fisik Bantuan Operasional Penyelenggara (BOP) PAUD	3.703.500.000,00	3.396.400.000,00	307.100.000,00	9,04
	DAK Non Fisik Tunjangan Profesi Guru (TPG) PNSD	42.213.111.000,00	39.361.215.000,00	2.851.896.000,00	7,25
	DAK Non Fisik Tambahan Penghasilan Guru (Tamsil) PNSD	432.000.000,00	540.750.000,00	(108.750.000,00)	(20,11)
	DAK Non Fisik Dana Peningkatan Pengelolaan Koperasi dan UKM	361.347.600,00	408.962.193,00	(47.614.593,00)	(11,64)
	DAK Non Fisik Proyek Bantuan Operasional Kesehatan	5.073.270.071,00	8.837.846.500,00	(3.764.576.429,00)	(42,60)
	DAK Non Fisik Akreditasi Puskesmas	0,00	357.905.000,00	(357.905.000,00)	(100,00)
	DAK Non Fisik Jaminan Persalinan	0,00	791.457.000,00	(791.457.000,00)	(100,00)
	DAK Non Fisik Bantuan Operasional Keluarga Berencana	1.264.393.269,00	1.368.704.630,00	(104.311.361,00)	(7,62)
	DAK Non Fisik Dana Pelayanan Administrasi Kependudukan - LO	892.665.262,00	642.287.876,00	250.377.386,00	38,98
	DAK Akreditasi Labkesda	0,00	0,00	0,00	0,00
	DAK Non Fisik Dana Pelayanan Kepariwisata	0,00	331.015.600,00	(331.015.600,00)	(100,00)
	DAK Non Fisik Bantuan Operasional Penyelenggaraan Pendidikan Kesetaraan	923.200.000,00	1.428.950.000,00	(505.750.000,00)	(35,39)
	DAK Non Fisik-Fasilitasi Penanaman Modal-LO	343.813.000,00	0,00	343.813.000,00	0,00
	DAK Non Fisik-Dana Pelayanan Perlindungan Perempuan dan Anak-LO	417.230.000,00	0,00	417.230.000,00	0,00
	DAK Non Fisik-Dana Ketahanan Pangan dan Pertanian-LO	561.250.000,00	0,00	561.250.000,00	0,00
	DAK Non Fisik Pengawasan Obat dan Makanan - LO	0,00	157.328.500,00	(157.328.500,00)	(100,00)
	Jumlah	124.506.343.870,00	121.110.004.144,00	3.396.339.726,00	2,80
	Total	581.655.094.870,00	588.005.351.734,00	(6.350.256.864,00)	(1,08)

5.3.1.2.2	Pendapatan Transfer Pemerintah Pusat Lainnya	2021 (Rp)	2020 (Rp)
		30.025.143.000,00	19.485.769.000,00

Pendapatan Transfer Pemerintah Pusat Lainnya tahun 2021 senilai Rp30.025.143.000,00 merupakan Dana Insentif Daerah dan tahun 2020 senilai Rp19.485.769.000,00, sehingga mengalami peningkatan senilai Rp10.539.374.000,00 atau 54,09%.

5.3.1.2.3	Pendapatan Transfer	2021 (Rp)	2020 (Rp)
	Pemerintah Daerah Lainnya	42.282.192.857,00	41.807.835.182,00

Pendapatan Transfer Pemerintah Daerah Lainnya tahun 2021 senilai Rp42.282.192.857,00 dan 2020 senilai Rp41.807.835.182,00, sehingga mengalami peningkatan senilai Rp474.357.675,00 atau 1,13 % merupakan Pendapatan Transfer dari Pemerintah Provinsi NTB dengan rincian sebagai berikut.

Tabel 5.3.13
Pendapatan DBH Provinsi – LO Tahun 2021 dan 2020

No.	Dana Bagi Hasil Pajak dari Provinsi	2021	2020	Kenaikan / Penurunan	(%)
A	Pendapatan Bagi Hasil Pajak				
1	Pajak Kendaraan Bermotor	7.120.769.264,00	7.159.533.177,00	(38.763.913,00)	(0,54)
2	Bea Balik Nama Kendaraan Bermotor	5.604.703.473,00	5.471.588.246,00	133.115.227,00	2,43
3	Pajak Bahan Bakar Kendaraan Bermotor	13.004.005.655,00	11.924.829.104,00	1.079.176.551,00	9,05
4	Pajak Pengambilan dan Pemanfaatan Air Permukaan	37.553.501,00	30.742.109,00	6.811.392,00	22,16
5	Pajak Rokok	16.515.160.964,00	17.221.142.546,00	(705.981.582,00)	(4,10)
	Total A	42.282.192.857,00	41.807.835.182,00	474.357.675,00	1,13
B	Bantuan Keuangan				
1	Olah Sampah Tuntas (Osamtu)	0,00	0,00	0,00	0,00
2	Penerangan Jalan Umum (PJU)	0,00	0,00	0,00	0,00
3	Pembangunan Infrastruktur Jalan	0,00	0,00	0,00	0,00
4	Sistem Layanan Rujukan Terpadu (SLRT)	0,00	0,00	0,00	0,00
	Total B	0,00	0,00	0,00	0,00
	Total A + B	42.282.192.857,00	41.807.835.182,00	474.357.675,00	1,13

5.3.1.3	Lain-lain Pendapatan Yang Sah – LO	2021 (Rp)	2020 (Rp)
		26.038.337.364,00	27.097.078.862,26

Lain-lain Pendapatan Yang Sah – LO Pemerintah Kota Bima bersumber dari Dana Transfer Pemerintah Pusat dan Dana Bantuan dari Provinsi pada tahun 2021 senilai Rp26.038.337.364,00 dan 2020 senilai Rp27.097.078.862,26 sehingga mengalami penurunan senilai Rp1.058.741.498,26 atau 3,91%.

Rincian Lain-lain Pendapatan Daerah Yang Sah – LO tahun 2021 dan 2020 terdiri dari:

Tabel 5.3.14
Lain-lain Pendapatan Daerah yang Sah – LO 2021 dan 2020

No.	Lain-lain Pendapatan Daerah Yang Sah	2021	2020	Kenaikan / Penurunan	(%)
1	Pendapatan hibah	8.106.996.664,00	27.097.078.862,26	(18.990.082.198,26)	(70,08)
2	Lain-lain Pendapatan Sesuai dengan Ketentuan Peraturan Perundang-Undangan-LO	17.931.340.700,00	0,00	17.931.340.700,00	0,00
Total		26.038.337.364,00	27.097.078.862,26	(1.058.741.498,26)	(3,91)

5.3.1.3.1 Pendapatan Hibah	2021 (Rp)	2020 (Rp)
	8.106.996.664,00	27.097.078.862,26

Pendapatan Hibah Pemerintah Kota Bima bersumber dari pemerintah pusat dan pemerintah provinsi tahun 2021 senilai Rp8.106.996.664,00 dan tahun 2020 senilai Rp27.097.078.862,26 sehingga mengalami penurunan senilai Rp18.990.082.198,26 atau 70,08% .

Rincian Pendapatan Hibah tahun 2021 terdiri dari.

Tabel 5.3.15
Pendapatan Hibah Tahun 2021

No.	SKPD	Keterangan	Nilai
1	Dinas Pendidikan dan Kebudayaan	Bantuan dari Pemerintah Pusat Kementerian Pendidikan	220.000.000,00
2	Dinas Kesehatan	Hibah Obat dari Pemerintah Provinsi	350.500.504,00
3	Badan Pemberdayaan Perempuan dan Keluarga Berencana	Hibah Obat dari Pemerintah Provinsi	686.552.160,00
4	Sekretariat Daerah	Hibah Aset Tetap dari Pemerintah Kabupaten Bima	6.664.944.000,00
5	Kecamatan Rasanae Barat	Hibah Aset Tetap dari Pemerintah Kabupaten Bima	185.000.000,00
Jumlah			8.106.996.664,00

5.3.1.3.2 Pendapatan Lainnya	2021 (Rp)	2020 (Rp)
	17.931.340.700,00	0,00

Lain-lain Pendapatan Sesuai dengan Ketentuan Peraturan Perundang-Undangan-LO adalah sebesar Rp 17.931.340.700,00 yang merupakan Pendapatan Dana Bos sebesar Rp17.911.340.000,00 dan Pendapatan atas pengembalian Hibah PKK tahun 2020 sebesar Rp20.000.700,00

5.3.2	Beban – LO	2021 (Rp)	2020 (Rp)
		715.944.812.721,61	713.715.431.647,02

Beban LO merupakan beban yang sudah benar-benar dimanfaatkan dan terjadi pada tahun berkenaan. Pada tahun 2021 Beban – LO Pemerintah Kota Bima senilai Rp715.944.812.721,61 dan 2020 senilai Rp713.715.431.647,02. Jika dibanding

tahun 2020 beban tahun 2021 mengalami peningkatan senilai Rp2.229.381.074,59 atau 0,31%.

Adapun Beban-LO masing-masing SKPD tahun 2021 dan 2020 adalah sebagai berikut.

Tabel 5.3.16
Laporan Beban SKPD Tahun 2021 dan 2020

No.	SKPD	2021	2020	Kenaikan/ (Penurunan)	(%)
1	Dinas Pendidikan dan Kebudayaan	177.370.109.325,33	183.482.882.387,00	(6.112.773.061,67)	(3,33)
2	Dinas Kesehatan	106.886.272.103,50	76.376.592.211,13	30.509.679.892,37	39,95
3	Dinas Pekerjaan Umum dan Penataan Ruang	93.592.333.453,77	90.451.126.945,35	3.141.206.508,42	3,47
4	Dinas Perumahan dan Kawasan Permukiman	8.704.864.151,00	8.998.370.821,00	(293.506.670,00)	(3,26)
5	Satuan Polisi Pamong Praja	8.384.129.605,90	11.496.420.748,00	(3.112.291.142,10)	(27,07)
6	Dinas Pemadam Kebakaran Dan Penyelamatan	7.919.297.548,91	0,00	7.919.297.548,91	0,00
7	Badan Kesatuan Bangsa Dan Politik	4.633.144.780,00	5.543.294.486,00	(910.149.706,00)	(16,42)
8	Dinas Sosial	5.043.390.137,00	4.487.854.691,38	555.535.445,62	12,38
9	Dinas Tenaga Kerja	4.983.727.173,00	3.056.313.283,31	1.927.413.889,69	63,06
10	Dinas Pemberdayaan Perempuan dan Perlindungan Anak	5.657.673.630,85	3.390.501.724,68	2.267.171.906,17	66,87
11	Dinas Ketahanan Pangan	3.930.672.912,99	3.555.905.708,00	374.767.204,99	10,54
12	Dinas Lingkungan Hidup	16.800.931.630,67	16.768.255.667,12	32.675.963,55	0,19
13	Dinas Kependudukan dan Pencatatan Sipil	4.968.067.095,00	4.803.249.723,12	164.817.371,88	3,43
14	Dinas Pengendalian Penduduk dan Keluarga Berencana	6.502.019.186,00	6.193.459.105,00	308.560.081,00	4,98
15	Dinas Perhubungan	15.508.030.023,40	6.263.440.097,31	9.244.589.926,09	147,60
16	Dinas Komunikasi dan Informatika	9.853.147.220,12	9.687.223.072,93	165.924.147,19	1,71
17	Dinas Koperasi Perindustrian dan Perdagangan	10.401.536.702,28	8.712.004.989,19	1.689.531.713,09	19,39
18	Dinas Penanaman Modal dan Pelayanan Terpadu Satu Pintu	3.651.518.391,20	3.577.674.590,49	73.843.800,71	2,06
19	Dinas Perpustakaan dan Arsip Daerah	4.175.728.890,31	3.461.851.534,99	713.877.355,32	20,62
20	Dinas Kelautan dan Perikanan	6.925.962.494,33	7.816.902.814,06	(890.940.319,73)	(11,40)
21	Dinas Pariwisata	8.533.063.411,56	6.783.847.601,00	1.749.215.810,56	25,79
22	Dinas Pertanian	16.801.204.416,83	16.835.475.428,67	(34.271.011,84)	(0,20)
23	Sekretariat Daerah	45.858.396.122,34	51.593.753.510,96	(5.735.357.388,62)	(11,12)
24	Sekretariat DPRD	26.180.641.752,00	16.790.691.719,00	9.389.950.033,00	55,92
25	Kec. Rasanae Barat	9.503.581.200,96	7.981.589.044,31	1.521.992.156,65	19,07
26	Kec. Rasanae Timur	11.336.684.014,00	9.314.288.428,54	2.022.395.585,46	21,71
27	Kec. Asakota	10.807.966.195,00	7.858.326.978,00	2.949.639.217,00	37,54
28	Kec. Mpunda	15.112.610.115,00	12.342.204.550,53	2.770.405.564,47	22,45
29	Kec. Raba	17.825.779.419,00	15.106.810.996,93	2.718.968.422,07	18,00
30	Badan Penanggulangan Bencana Daerah	10.042.859.545,00	9.494.856.114,82	548.003.430,18	5,77
31	Inspektorat	7.437.958.314,00	8.132.188.661,54	(694.230.347,54)	(8,54)
32	Badan Perencanaan Pembangunan Daerah, Penelitian dan Pengembangan	5.840.269.860,00	7.679.722.322,00	(1.839.452.462,00)	(23,95)
33	Badan Pengelolaan Keuangan dan Aset Daerah	18.447.714.845,36	80.547.277.977,19	(62.099.563.131,83)	(77,10)
34	Badan Kepegawaian dan Pengembangan SDM	6.323.527.055,00	5.131.073.713,47	1.192.453.341,53	23,24
JUMLAH		715.944.812.721,61	713.715.431.647,02	2.229.381.074,59	0,31

Penjelasan Beban – LO adalah sebagai berikut ini.

Tabel 5.3.17
Beban - LO Pemerintah Kota Bima Tahun 2021 dan 2020

No.	Beban	2021	2020	Kenaikan / Penurunan	(%)
1	Beban Pegawai	355.177.717.132,55	362.957.107.840,29	(7.779.390.707,74)	(2,14)
2	Beban Barang dan Jasa	191.518.612.942,45	143.878.432.847,41	47.640.180.095,04	33,11
3	Beban Hibah	28.319.224.111,60	28.821.813.531,00	(502.589.419,40)	(1,74)
4	Beban Bantuan Sosial	3.526.290.000,00	58.783.286.115,06	(55.256.996.115,06)	(94,00)
5	Beban Penyisihan Piutang	1.844.994.095,22	1.753.844.418,85	91.149.676,37	5,20
6	Beban Penyusutan dan Amortisasi	133.023.923.689,79	117.520.946.894,41	15.502.976.795,38	13,19
7	Beban Tak Terduga	2.534.050.750,00	0,00	2.534.050.750,00	0,00
Jumlah		715.944.812.721,61	713.715.431.647,02	2.229.381.074,59	0,31

5.3.2.1	Beban Operasi	2021 (Rp)	2020 (Rp)
		580.386.838.281,82	596.194.484.752,61

Beban Operasi tahun 2021 adalah senilai Rp580.386.838.281,82 dan tahun 2020 senilai Rp596.194.484.752,61 sehingga mengalami penurunan senilai Rp15.807.646.470,79 atau 2,65% dibandingkan tahun 2020.

Adapun rincian Beban operasi dapat diuraikan sebagai berikut:

Tabel 5.3.18
Beban - LO Pemerintah Kota Bima Tahun 2021 dan 2020

No.	Beban Operasi	2021	2020	Kenaikan / Penurunan	(%)
1	Beban Pegawai	355.177.717.132,55	362.957.107.840,29	(7.779.390.707,74)	(2,14)
2	Beban Barang dan Jasa	191.518.612.942,45	143.878.432.847,41	47.640.180.095,04	33,11
3	Beban Hibah	28.319.224.111,60	28.821.813.531,00	(502.589.419,40)	(1,74)
4	Beban Bantuan Sosial	3.526.290.000,00	58.783.286.115,06	(55.256.996.115,06)	(94,00)
5	Beban Penyisihan Piutang	1.844.994.095,22	1.753.844.418,85	91.149.676,37	5,20
JUMLAH		580.386.838.281,82	596.194.484.752,61	(15.807.646.470,79)	(2,65)

5.3.2.1.1	Beban Pegawai– LO	2021 (Rp)	2020 (Rp)
		355.177.717.132,55	362.957.107.840,29

Beban Pegawai - LO tahun 2021 adalah senilai Rp355.177.717.132,55 dan tahun 2020 senilai Rp362.957.107.840,29 sehingga mengalami penurunan senilai Rp7.779.390.707,74 atau 2,14% dibandingkan tahun 2020.

Adapun Beban Pegawai – LO tahun 2021 dan 2020 beserta kenaikan/penurunannya dapat dilihat dalam tabel berikut ini.

Tabel 5.3.19
Beban Pegawai – LO Pemerintah Kota Bima Tahun 2021 dan 2020

No.	Beban Pegawai - LO	2021	2020	Kenaikan / Penurunan	(%)
1	Gaji Pokok ASN	180.528.835.210,00	182.808.237.982,00	(2.279.402.772,00)	(1,25)
2	Tunjangan Keluarga - LO	15.508.463.792,00	15.760.940.015,60	(252.476.223,60)	(1,60)
3	Tunjangan Jabatan - LO	7.317.750.026,00	8.087.129.000,00	(769.378.974,00)	(9,51)
4	Tunjangan Fungsional - LO	9.911.758.000,00	10.370.129.400,00	(458.371.400,00)	(4,42)
5	Tunjangan Fungsional Umum - LO	2.934.555.000,00	2.655.294.982,00	279.260.018,00	10,52
6	Tunjangan Beras - LO	10.054.501.131,00	8.737.111.586,00	1.317.389.545,00	15,08
7	Tunjangan PPh/Tunjangan Khusus - LO	604.586.776,00	690.441.482,00	(85.854.706,00)	(12,43)
8	Pembulatan Gaji - LO	2.549.779,00	2.440.394,00	109.385,00	4,48
9	Iuran Jaminan Kesehatan ASN - LO	7.403.926.005,00	7.624.898.382,00	(220.972.377,00)	(2,90)
10	Beban Iuran Jaminan Kecelakaan Kerja ASN	369.796.478,00	0,00	369.796.478,00	0,00
11	Beban Iuran Jaminan Kematian ASN	1.110.712.661,00	0,00	1.110.712.661,00	0,00
12	Beban Tambahan Penghasilan berdasarkan Beban Kerja ASN	16.411.358.908,00	0,00	16.411.358.908,00	0,00
13	Beban Tambahan Penghasilan berdasarkan Kondisi Kerja ASN	6.227.567.775,00	0,00	6.227.567.775,00	0,00
14	Beban Tambahan Penghasilan berdasarkan Kelangkaan Profesi ASN	115.813.161,00	0,00	115.813.161,00	0,00
15	Beban Tambahan Penghasilan berdasarkan Prestasi Kerja ASN	26.297.140.725,00	0,00	26.297.140.725,00	0,00
16	Uang Paket - LO	48.132.000,00	48.132.000,00	0,00	0,00
17	Beban Uang Representasi DPRD	561.540.000,00	0,00	561.540.000,00	0,00
18	Beban Tunjangan Keluarga DPRD	53.350.500,00	0,00	53.350.500,00	0,00
19	Beban Tunjangan Beras DPRD	77.897.550,00	0,00	77.897.550,00	0,00
20	Beban Tunjangan Jabatan DPRD	814.233.000,00	0,00	814.233.000,00	0,00
21	Tunjangan Badan Musyawarah – LO		16.260.300,00	(16.260.300,00)	(100,00)
22	Tunjangan Komisi - LO	0,00	32.337.900,00	(32.337.900,00)	(100,00)
23	Tunjangan Badan Anggaran - LO	0,00	16.260.300,00	(16.260.300,00)	(100,00)
24	Tunjangan Badan Kehormatan - LO	0,00	5.663.700,00	(5.663.700,00)	(100,00)
25	Beban Tunjangan Alat Kelengkapan DPRD	64.858.500,00	0,00	64.858.500,00	0,00
26	Beban Tunjangan Alat Kelengkapan Lainnya	19.000.800,00	1.020.075,00	17.980.725,00	1.762,69

No.	Beban Pegawai - LO	2021	2020	Kenaikan / Penurunan	(%)
	DPRD				
27	Beban Tunjangan Komunikasi Intensif Pimpinan dan Anggota DPRD	1.890.000.000,00	0,00	1.890.000.000,00	0,00
28	Tunjangan Perumahan - LO	0,00	3.024.000.000,00	(3.024.000.000,00)	(100,00)
29	Beban Uang Jasa Pengabdian - LO	0,00	0,00	0,00	0,00
30	Penunjang Operasional Pimpinan DPRD - LO	100.800.000,00	100.800.000,00	0,00	0,00
31	Tunjangan Badan Legislatif	0,00	11.312.175,00	(11.312.175,00)	(100,00)
32	Beban Tunjangan Reses	472.500.000,00	466.200.000,00	6.300.000,00	1,35
33	Beban Pembebanan PPh kepada Pimpinan dan	248.794,00	0,00	248.794,00	0,00
34	Beban Tunjangan Kesejahteraan Pimpinan dan Anggota DPRD	3.161.100.672,00	0,00	3.161.100.672,00	0,00
35	Beban Tunjangan Transportasi	2.772.000.000,00	2.772.000.000,00	0,00	0,00
36	Beban Jaminan Kecelakaan Kerja	0,00	375.965.419,00	(375.965.419,00)	(100,00)
37	Beban Jaminan Kematian	0,00	1.127.898.257,40	(1.127.898.257,40)	(100,00)
38	Tunjangan Profesi Guru PNSD	37.745.244.340,00	42.091.850.160,00	(4.346.605.820,00)	(10,33)
39	Tambahan Penghasilan Guru PNSD	704.250.000,00	616.500.000,00	87.750.000,00	14,23
40	Beban Jasa Pelayanan Kesehatan bagi ASN	13.484.739.135,00	0,00	13.484.739.135,00	0,00
41	Tambahan Penghasilan Berdasarkan Kerja- LO	0,00	265.206.250,00	(265.206.250,00)	(100,00)
42	Tambahan Penghasilan Berdasarkan Tempat Bertugas - LO	0,00	39.808.000,00	(39.808.000,00)	(100,00)
43	Tambahan Penghasilan Berdasarkan Pertimbangan Objektif Lainnya (Pen. Kesejahteraan Umum Peg)	0,00	16.375.873.750,00	(16.375.873.750,00)	(100,00)
44	Tunjangan Komunikasi Intensif Pimpinan dan Anggota DPRD - LO	0,00	1.890.000.000,00	(1.890.000.000,00)	(100,00)
45	Beban Gaji Pokok KDH/WKDH	54.639.000,00	0,00	54.639.000,00	0,00
46	Beban Tunjangan Keluarga KDH/WKDH	7.140.000,00	0,00	7.140.000,00	0,00
47	Beban Tunjangan Jabatan KDH/WKDH	98.280.000,00	0,00	98.280.000,00	0,00
48	Beban Tunjangan Beras KDH/WKDH	7.097.160,00	0,00	7.097.160,00	0,00
49	Beban Tunjangan PPh/Tunjangan Khusus KDH/WKDH	1.571.150,00	0,00	1.571.150,00	0,00

No.	Beban Pegawai - LO	2021	2020	Kenaikan / Penurunan	(%)
50	Beban Pembulatan Gaji KDH/WKDH	2.040,00	0,00	2.040,00	0,00
51	Beban Iuran Jaminan Kesehatan KDH/WKDH	5.486.400,00	0,00	5.486.400,00	0,00
52	Beban Iuran Jaminan Kecelakaan Kerja KDH/WKDH	112.320,00	0,00	112.320,00	0,00
53	Beban Iuran Jaminan Kematian KDH/WKDH	336.960,00	0,00	336.960,00	0,00
54	Penunjang Operasional KDH/WKDH - LO	399.999.600,00	399.999.600,00	0,00	0,00
55	Insentif Pemungutan Pajak Daerah	525.348.284,55	499.999.999,64	25.348.284,91	5,07
56	Insentif Pemungutan Retribusi Daerah - Pelayanan Kesehatan - LO	0,00	99.714.733,65	(99.714.733,65)	(100,00)
57	Uang Lembur PNS - LO	0,00	0,00	0,00	0,00
58	Uang Lembur Non PNS - LO	0,00	0,00	0,00	0,00
59	Honorarium	7.308.493.500,00	53.964.429.997,00	(46.655.936.497,00)	(86,46)
60	Beban Uang Saku Peserta PNS	0,00	474.039.000,00	(474.039.000,00)	(100,00)
61	Beban Uang Transport Peserta PNS	0,00	502.820.000,00	(502.820.000,00)	(100,00)
62	Beban Uang Saku Peserta Non PNS	0,00	471.363.000,00	(471.363.000,00)	(100,00)
63	Beban Uang Transport Peserta Non PNS	0,00	531.030.000,00	(531.030.000,00)	(100,00)
64	Uang untuk diberikan kepada Masyarakat	0,00	0,00	0,00	0,00
Jumlah		355.177.717.132,55	362.957.107.840,29	(7.779.390.707,74)	(2,14)

5.3.2.1.2 Beban Barang dan Jasa

2021 (Rp)

191.518.612.942,45

2020 (Rp)

143.878.432.847,41

Beban Persediaan Pemerintah Kota Bima Tahun 2021 senilai Rp191.518.612.942,45 dan 2020 senilai Rp143.878.432.847,41 sehingga ada peningkatan senilai Rp47.640.180.095,04 atau 33,11% dibandingkan tahun 2020.

Adapun rincian beban barang dan Jasa Tahun 2021 diuraikan sebagai berikut:

5.3.2.1.2.1 Beban Persediaan- LO

2021 (Rp)

64.013.838.126,45

2020 (Rp)

47.761.090.655,41

Beban Persediaan Pemerintah Kota Bima Tahun 2021 senilai Rp64.013.838.126,45 dan 2020 senilai Rp47.761.090.655,41 sehingga ada peningkatan senilai Rp16.252.747.471,04 atau 34,03% dibandingkan tahun 2020.

Rincian Beban Persediaan sesuai rincian sebagai berikut.

Tabel 5.3.20
Beban Persediaan Pemerintah Kota Bima Tahun 2021 dan 2020

No.	Beban Persediaan - LO	2020	2020	Kenaikan / Penurunan	(%)
1	Bahan Pakai Habis	64.013.838.126,45	16.008.269.325,31	48.005.568.801,14	299,88
2	Bahan/Material	0,00	8.719.700.590,72	(8.719.700.590,72)	(100,00)
3	Perawatan Kendaraan Bermotor	0,00	4.986.808.589,00	(4.986.808.589,00)	(100,00)
4	Cetak dan Penggandaan	0,00	5.271.685.184,38	(5.271.685.184,38)	(100,00)
5	Makanan dan Minuman	0,00	11.052.235.276,00	(11.052.235.276,00)	(100,00)
6	Pakaian Dinas dan Atributnya	0,00	333.800.200,00	(333.800.200,00)	(100,00)
7	Pakaian Kerja	0,00	275.365.950,00	(275.365.950,00)	(100,00)
8	Pakaian khusus dan hari-hari tertentu	0,00	444.260.540,00	(444.260.540,00)	(100,00)
9	Hadiah	0,00	668.965.000,00	(668.965.000,00)	(100,00)
Jumlah		64.013.838.126,45	47.761.090.655,41	16.252.747.471,04	34,03

Beban Persediaan – LO sebagaimana yang tercantum dalam tabel di atas sudah termasuk beban persediaan atas Dana bantuan dari Pemerintah Pusat senilai Rp59.195.900,00 yang terdapat pada Dinas Pendidikan dan Kebudayaan.

5.3.2.1.2.2 Beban Jasa– LO	2021 (Rp)	2020 (Rp)
	82.406.388.521,00	63.651.032.348,00

Jumlah Beban Jasa - LO Pemerintah Kota Bima pada tahun 2021 senilai Rp82.406.388.521,00 dan 2020 senilai Rp63.651.032.348,00 sehingga mengalami peningkatan senilai Rp18.755.356.173,00 atau 29,47% dibandingkan tahun 2020.

Rincian Beban Jasa - LO sesuai rincian sebagai berikut.

Tabel 5.3.21
Beban Jasa - LO Pemerintah Kota Bima Tahun 2021 dan 2020

No.	Beban Jasa - LO	2021	2020	Kenaikan / Penurunan	(%)
1	Beban Jasa Kantor				
	Telepon	39.883.057,00	482.027.381,00	(442.144.324,00)	(91,73)
	Air	78.991.310,00	181.395.664,00	(102.404.354,00)	(56,45)
	Listrik	6.094.247.432,00	2.885.277.003,00	3.208.970.429,00	111,22
	Surat Kabar/Majalah	485.704.045,00	752.736.843,00	(267.032.798,00)	(35,47)
	Kawat/Faksimili/Internet/Intranet/TV Kabel/TV Satelit	2.408.523.227,00	2.551.995.206,00	(143.471.979,00)	(5,62)
	Paket/Pengiriman	26.143.350,00	64.538.000,00	(38.394.650,00)	(59,49)
	Beban Pembayaran Pajak, Bea, dan Perizinan	106.214.136,00	0,00	106.214.136,00	0,00
	Sertifikasi	0,00	16.976.730,00	(16.976.730,00)	(100,00)
	Jasa Administrasi Pungutan Pajak Penerangan Jalan Umum	0,00	3.246.090.485,00	(3.246.090.485,00)	(100,00)
	Jasa Non Pegawai	0,00	25.862.189.517,00	(25.862.189.517,00)	(100,00)
	Jasa Penanganan Perkara	0,00	41.750.000,00	(41.750.000,00)	(100,00)

No.	Beban Jasa - LO	2021	2020	Kenaikan / Penurunan	(%)
	Jasa Perawatan Halaman Kantor	0,00	487.557.996,00	(487.557.996,00)	(100,00)
	Jasa Perawatan AC	0,00	143.360.000,00	(143.360.000,00)	(100,00)
	Jasa Perawatan Komputer	0,00	350.380.001,00	(350.380.001,00)	(100,00)
	Jasa Perawatan Non Komputer/Elektronik/Meubelair	0,00	142.472.500,00	(142.472.500,00)	(100,00)
	Jasa Pengujian Laboratorium	0,00	65.890.000,00	(65.890.000,00)	(100,00)
	Beban Jasa Iklan/Reklame, Film, dan Pemotretan	1.656.111.400,00	1.374.214.000,00	281.897.400,00	20,51
	Pajak Barang Milik Daerah	0,00	1.405.303,00	(1.405.303,00)	(100,00)
	Penggantian Jasa Pelayanan Publik	0,00	17.998.167.300,00	(17.998.167.300,00)	(100,00)
	Beban Honorarium Narasumber atau Pembahas, Moderator, Pembawa Acara, dan Panitia	2.199.004.100,00	0,00	2.199.004.100,00	0,00
	Beban Honorarium Tim Pelaksana Kegiatan dan Sekretariat Tim Pelaksana Kegiatan	3.525.026.000,00	0,00	3.525.026.000,00	0,00
	Beban Honorarium Pemberi Keterangan Ahli, Saksi Ahli, dan Beracara	45.000.000,00	0,00	45.000.000,00	0,00
	Beban Honorarium Penyuluhan atau Pendampingan	414.350.000,00	0,00	414.350.000,00	0,00
	Beban Honorarium Rohaniwan	32.800.000,00	0,00	32.800.000,00	0,00
	Beban Honorarium Tim Penyusunan Jurnal, Buletin, Majalah, Pengelola Teknologi Informasi dan Pengelola Website	67.300.000,00	0,00	67.300.000,00	0,00
	Beban Honorarium Penyelenggaraan Kegiatan Pendidikan dan Pelatihan	295.295.000,00	0,00	295.295.000,00	0,00
	Beban Honorarium Tim Anggaran Pemerintah Daerah	605.600.000,00	0,00	605.600.000,00	0,00
	Beban Jasa Tenaga Pendidikan	9.424.702.371,00	0,00	9.424.702.371,00	0,00
	Beban Jasa Tenaga Kesehatan	8.602.504.346,00	0,00	8.602.504.346,00	0,00
	Beban Jasa Tenaga Penanganan Prasarana dan Sarana Umum	242.666.800,00	0,00	242.666.800,00	0,00
	Beban Jasa Tenaga Ketenteraman, Ketertiban Umum, dan Perlindungan Masyarakat	2.952.190.000,00	0,00	2.952.190.000,00	0,00
	Beban Jasa Tenaga Pemadam Kebakaran dan Penyelamatan	265.500.000,00	0,00	265.500.000,00	0,00
	Beban Jasa Tenaga Penanganan Bencana	163.200.000,00	0,00	163.200.000,00	0,00
	Beban Jasa Tenaga Penanganan Sosial	6.330.175.000,00	0,00	6.330.175.000,00	0,00
	Beban Jasa Tenaga Teknis Pertanian dan Pangan	2.100.000,00	0,00	2.100.000,00	0,00
	Beban Jasa Tenaga Kesenian dan Kebudayaan	55.000.000,00	0,00	55.000.000,00	0,00
	Beban Jasa Tenaga Administrasi	5.106.407.830,00	0,00	5.106.407.830,00	0,00
	Beban Jasa Tenaga Operator Komputer	231.300.000,00	0,00	231.300.000,00	0,00
	Beban Jasa Tenaga Pelayanan Umum	5.277.763.414,00	0,00	5.277.763.414,00	0,00
	Beban Jasa Tenaga Ahli	600.820.000,00	0,00	600.820.000,00	0,00
	Beban Jasa Tenaga Kebersihan	4.692.075.000,00	0,00	4.692.075.000,00	0,00
	Beban Jasa Tenaga Keamanan	839.658.000,00	0,00	839.658.000,00	0,00
	Beban Jasa Tenaga Caraka	753.000.000,00	0,00	753.000.000,00	0,00
	Beban Jasa Tenaga Supir	354.750.000,00	0,00	354.750.000,00	0,00
	Beban Jasa Juri Perlombaan/Pertandingan	416.600.000,00	0,00	416.600.000,00	0,00
	Beban Jasa Tata Rias	16.800.000,00	0,00	16.800.000,00	0,00
	Beban Jasa Tenaga Informasi dan Teknologi	563.581.000,00	0,00	563.581.000,00	0,00
	Beban Jasa Pemasangan Instalasi Telepon, Air, dan Listrik	89.572.500,00	0,00	89.572.500,00	0,00
	Beban Jasa Pelayanan Kearsipan	269.850.000,00	0,00	269.850.000,00	0,00

No.	Beban Jasa - LO	2021	2020	Kenaikan / Penurunan	(%)
	Beban Jasa Penyelenggaraan Acara	610.655.000,00	0,00	610.655.000,00	0,00
	Beban Jasa Kontribusi Asosiasi	670.000.000,00	0,00	670.000.000,00	0,00
	Beban Jasa Kalibrasi	55.543.885,00	0,00	55.543.885,00	0,00
	Beban Jasa Pengolahan Sampah	281.003.041,00	0,00	281.003.041,00	0,00
	Beban Jasa Pembersihan, Pengendalian Hama, dan Fumigasi	3.504.100,00	0,00	3.504.100,00	0,00
	Beban Lembur	559.339.000,00	0,00	559.339.000,00	0,00
	Beban Medical Check Up	173.027.500,00	0,00	173.027.500,00	0,00
	Jumlah	67.683.481.844,00	56.648.423.929,00	11.035.057.915,00	19,48
2	Beban Iuran Jaminan/Asuransi				
	Beban Iuran Jaminan Kesehatan bagi Peserta PBPU dan BP Kelas 3	10.061.339.550,00	0,00	10.061.339.550,00	0,00
	Beban Bantuan Iuran Jaminan Kesehatan bagi Peserta PBPU dan BP Kelas 3	182.249.200,00	0,00	182.249.200,00	0,00
	Jumlah	10.243.588.750,00	0,00	10.243.588.750,00	0,00
3	Beban Perawatan Kendaraan Bermotor				
	Jasa Service	0,00	1.133.263.872,00	(1.133.263.872,00)	(100,00)
	Pajak Kendaraan Bermotor	0,00	228.989.300,00	(228.989.300,00)	(100,00)
	Surat Tanda Nomor Kendaraan	0,00	55.369.811,00	(55.369.811,00)	(100,00)
	Jumlah	0,00	1.417.622.983,00	(1.417.622.983,00)	(100,00)
4	Beban Jasa Konsultansi				
	Jasa Konsultansi Penelitian	0,00	29.579.000,00	(29.579.000,00)	(100,00)
	Jasa Konsultansi Perencanaan	0,00	509.608.000,00	(509.608.000,00)	(100,00)
	Jasa Konsultansi Pengawasan	0,00	223.061.400,00	(223.061.400,00)	0,00
	Jasa Konsultansi Teknik	0,00	465.417.750,00	(465.417.750,00)	(100,00)
	Jasa Konsultansi Manajemen	0,00	900.000,00	(900.000,00)	100,00
	Jasa Penilai	0,00	24.860.000,00	(24.860.000,00)	(100,00)
	Beban Jasa Konsultansi Konstruksi	842.825.625,00	0,00	842.825.625,00	0,00
	Beban Jasa Konsultansi Non Konstruksi	543.989.582,00	0,00	543.989.582,00	0,00
	Jumlah	1.386.815.207,00	1.253.426.150,00	133.389.057,00	10,64
5	Beban Sewa				
	Sewa Rumah Jabatan/Rumah Dinas	0,00	667.548.200,00	(667.548.200,00)	(100,00)
	Beban Sewa Kendaraan Dinas Bermotor Perorangan	8.232.000,00	0,00	8.232.000,00	0,00
	Beban Sewa Kendaraan Bermotor Penumpang	27.064.000,00	0,00	27.064.000,00	0,00
	Beban Sewa Kendaraan Bermotor Angkutan Barang	10.600.000,00	0,00	10.600.000,00	0,00
	Beban Sewa Alat Angkutan Darat Bermotor Lainnya	24.600.000,00	0,00	24.600.000,00	0,00
	Beban Sewa Alat Kantor Lainnya	3.311.700,00	0,00	3.311.700,00	0,00
	Beban Sewa Alat Pendingin	3.660.000,00	0,00	3.660.000,00	0,00
	Sewa Gedung/ Kantor/Tempat	0,00	103.950.000,00	(103.950.000,00)	(100,00)
	Sewa Ruang Rapat/Pertemuan	0,00	94.650.000,00	(94.650.000,00)	(100,00)
	Sewa Tempat Parkir/Uang Tambat/Hanggar Sarana Mobilitas	0,00	0,00	0,00	0,00
	Sewa Kamar Hotel/Penginapan	0,00	230.211.636,00	(230.211.636,00)	(100,00)
	Sewa Tempat/Lahan Pertanian	0,00	30.000.000,00	(30.000.000,00)	(100,00)

No.	Beban Jasa - LO	2021	2020	Kenaikan / Penurunan	(%)
	Sewa Sarana Mobilitas Darat	0,00	114.000.000,00	(114.000.000,00)	(100,00)
	Sewa Sarana Mobilitas Air	0,00	3.500.000,00	(3.500.000,00)	(100,00)
	Sewa Meja Kursi	1.000.000,00	244.302.000,00	(243.302.000,00)	(99,59)
	Beban Sewa Laboratorium Lingkungan	3.200.000,00	0,00	3.200.000,00	0,00
	Beban Sewa Peralatan Umum	399.641.000,00	0,00	399.641.000,00	0,00
	Beban Sewa Photo and Film Equipment	7.500.000,00	0,00	7.500.000,00	0,00
	Beban Sewa Personal Computer	4.380.000,00	0,00	4.380.000,00	0,00
	Beban Sewa Komputer Unit Lainnya	13.200.000,00	0,00	13.200.000,00	0,00
	Beban Sewa Bangunan Gedung Kantor	115.900.000,00	0,00	115.900.000,00	0,00
	Beban Sewa Bangunan Gudang	185.250.000,00	0,00	185.250.000,00	0,00
	Beban Sewa Bangunan Kesehatan	20.000.000,00	0,00	20.000.000,00	0,00
	Beban Sewa Bangunan Gedung Tempat Pertemuan	64.750.000,00	0,00	64.750.000,00	0,00
	Beban Sewa Bangunan Gedung Tempat Kerja Lainnya	15.970.000,00	0,00	15.970.000,00	0,00
	Beban Sewa Hotel	74.350.000,00	0,00	74.350.000,00	0,00
	Beban Sewa Rumah Tidak Bersusun	100.000.000,00	0,00	100.000.000,00	0,00
	Beban Sewa Bangunan Gedung Tempat Tinggal Lainnya	532.041.400,00	0,00	532.041.400,00	0,00
	Sewa Generator	0,00	1.000.000,00	(1.000.000,00)	(100,00)
	Sewa Tenda	0,00	324.425.000,00	(324.425.000,00)	(100,00)
	Sewa Pakaian Adat/Tradisional	0,00	1.200.000,00	(1.200.000,00)	(100,00)
	Sewa Sound System	0,00	245.900.000,00	(245.900.000,00)	(100,00)
	Sewa Tanaman Hias	0,00	107.150.000,00	(107.150.000,00)	(100,00)
	Sewa Peralatan Praktek	0,00	7.675.000,00	(7.675.000,00)	0,00
	Jumlah	1.614.650.100,00	2.175.511.836,00	(560.861.736,00)	(25,78)
6	Beban Jasa Narasumber/Tenaga Ahli				
	Jasa Narasumber/Tenaga Ahli	0,00	1.265.754.200,00	(1.265.754.200,00)	(100,00)
	Jumlah	0,00	1.265.754.200,00	(1.265.754.200,00)	(100,00)
7	Beban Beasiswa Pendidikan PNS				
	Beasiswa Tugas Belajar S2	200.000.000,00	100.000.000,00	100.000.000,00	100,00
	Beasiswa Tugas Belajar S3	115.000.000,00	70.000.000,00	45.000.000,00	0,00
	Jumlah	315.000.000,00	170.000.000,00	145.000.000,00	85,29
8	Beban Kursus, Pelatihan, Sosialisasi dan Bimbingan Teknis PNS/Non PNS				
	Kursus-kursus Singkat/Pelatihan	104.151.000,00	73.145.000,00	31.006.000,00	42,39
	Sosialisasi	0,00	30.070.000,00	(30.070.000,00)	(100,00)
	Bimbingan Teknis	386.651.800,00	1.340.000,00	385.311.800,00	28.754,61
	Kontribusi/Kebersertaan	0,00	615.738.250,00	(615.738.250,00)	(100,00)
	Beban Diklat Kepemimpinan	552.290.000,00	0,00	552.290.000,00	0,00
	Jumlah	1.043.092.800,00	720.293.250,00	322.799.550,00	44,82
9	Beban Jasa Insentif Pemungutan Pajak dan Reribusi Daerah bagi Pegawai Non ASN				

No.	Beban Jasa - LO	2021	2020	Kenaikan / Penurunan	(%)
	Beban Insentif bagi Pegawai Non ASN atas Pemungutan Pajak Penerangan Jalan	84.669.820,00	0,00	84.669.820,00	0,00
	Beban Insentif bagi Pegawai Non ASN atas Pemungutan Pajak Parkir	260.000,00	0,00	260.000,00	0,00
	Beban Insentif bagi Pegawai Non ASN atas Pemungutan Pajak Air Tanah	440.000,00	0,00	440.000,00	0,00
	Beban Insentif bagi Pegawai Non ASN atas Pemungutan Bea Perolehan Hak atas Tanah dan Bangunan	32.390.000,00	0,00	32.390.000,00	0,00
	Beban Insentif bagi Pegawai Non ASN atas Pemungutan Retribusi Jasa Usaha-Rumah Potong Hewan	2.000.000,00	0,00	2.000.000,00	0,00
	Jumlah	119.759.820,00	0,00	119.759.820,00	0,00
	Total	82.406.388.521,00	63.651.032.348,00	18.755.356.173,00	29,47

Beban Jasa - LO sebagaimana yang tercantum dalam tabel di atas sudah termasuk beban Jasa dana bantuan dari pemerintah pusat senilai Rp83.704.100,00 yang terdapat pada Dinas Pendidikan dan Kebudayaan.

5.3.2.1.2.3	Beban Pemeliharaan– LO	2021 (Rp)	2020 (Rp)
		6.124.095.137,00	5.406.376.755,00

Beban Pemeliharaan Pemerintah Kota Bima pada tahun 2021 senilai Rp6.124.095.137,00 dan 2020 senilai Rp5.406.376.755,00 sehingga mengalami peningkatan senilai Rp717.718.382,00 atau 13,28% jika dibandingkan tahun 2020.

Rincian Beban Pemeliharaan adalah sebagai berikut.

Tabel 5.3.22
Beban Pemeliharaan - LO Pemerintah Kota Bima Tahun 2021 dan 2020

No.	Beban Pemeliharaan - LO	2021	2020	Kenaikan / Penurunan	(%)
1	Tanah	196.504.700,00	72.700.000,00	123.804.700,00	170,30
2	Peralatan dan Mesin	3.473.197.668,00	867.884.048,00	2.605.313.620,00	300,19
3	Gedung dan Bangunan	2.157.165.354,00	2.268.856.915,00	(111.691.561,00)	(4,92)
4	Jalan, Irigasi, dan Jaringan	196.279.000,00	0,00	196.279.000,00	0,00
5	Aset Tetap Lainnya	100.948.415,00	248.109.180,00	(147.160.765,00)	(59,31)
6	Alat Ukur	0,00	21.462.000,00	(21.462.000,00)	0,00
7	Alat Berat	0,00	379.370.403,00	(379.370.403,00)	(100,00)
8	Alat Studio dan Komunikasi	0,00	22.671.173,00	(22.671.173,00)	0,00
9	Alat Kedokteran dan Kesehatan	0,00	1.500.000,00	(1.500.000,00)	(100,00)
10	Alat Persenjataan/Keamanan	0,00	3.600.000,00	(3.600.000,00)	(100,00)
12	Instalasi	0,00	40.896.200	(40.896.200,00)	(100,00)
13	Bangunan Air	0,00	166.800.000,00	(166.800.000,00)	0,00
14	Jaringan	0,00	20.000.000,00	(20.000.000,00)	(100,00)
15	Taman dan Penerangan Jalan	0,00	837.267.100	(837.267.100,00)	(100,00)
16	Sarana dan Prasarana Lalu Lintas	0,00	10.000.000,00	(10.000.000,00)	(100,00)

No.	Beban Pemeliharaan - LO	2021	2020	Kenaikan / Penurunan	(%)
17	Sarana dan Prasarana Kebersihan/Persampahan	0,00	261595805,00	(261.595.805,00)	(100,00)
18	Kesehatan	0,00	183.663.931	(183.663.931,00)	(100,00)
Jumlah		6.124.095.137,00	5.406.376.755,00	717.718.382,00	13,28

5.3.2.1.2.4	Beban Perjalanan Dinas – LO	2021 (Rp)	2020 (Rp)
		34.835.602.058,00	27.059.933.089,00

Beban Perjalanan Dinas Pemerintah Kota Bima untuk tahun 2021 senilai Rp34.835.602.058,00 dan tahun 2020 senilai Rp27.059.933.089,00 sehingga mengalami peningkatan senilai Rp7.775.668.969,00 atau 28,73% jika dibandingkan tahun 2020.

Adapun rinciannya sebagaimana yang tercantum dalam tabel di bawah ini.

Tabel 5.3.23

Beban Perjalanan Dinas- LO Pemerintah Kota Bima Tahun 2021 dan 2020

No.	Beban Perjalanan Dinas - LO	2021	2020	Kenaikan / Penurunan	(%)
1	Beban Perjalanan Dinas Biasa	17.866.806.640,00	22.074.365.059,00	(4.207.558.419,00)	(19,06)
2	Beban Perjalanan Dinas Tetap	1.367.691.623,00	4.985.568.030,00	(3.617.876.407,00)	(72,57)
3	Beban Perjalanan Dinas Dalam Kota	4.853.447.000,00	0,00	0,00	0,00
4	Beban Perjalanan Dinas Paket Meeting Dalam Kota	10.198.784.815,00	0,00	0,00	0,00
5	Beban Perjalanan Dinas Paket Meeting Luar Kota	548.871.980,00	0,00	548.871.980,00	0,00
Total		34.835.602.058,00	27.059.933.089,00	7.775.668.969,00	28,73

5.3.2.1.2.5	Beban Uang dan/atau Jasa Untuk Diberikan kepada Pihak Ketiga/Pihak Lain/Masyarakat	2021 (Rp)	2020 (Rp)
		4.138.689.100,00	0,00

Beban uang dan/atau Jasa untuk diberikan kepada Pihak Ketiga/Pihak Lain/Masyarakat tahun 2021 senilai Rp4.138.689.100,00.

5.3.2.1.3	Beban Hibah – LO	2021 (Rp)	2020 (Rp)
		28.319.224.111,60	28.821.813.531,00

Beban Hibah – LO Pemerintah Kota Bima untuk tahun 2021 senilai Rp28.319.224.111,60 dan 2020 senilai Rp28.821.813.531,00 sehingga mengalami penurunan senilai Rp502.589.419,40 atau 1,74% dibandingkan tahun 2020.

Rincian Beban Hibah – LO adalah sebagai berikut.

Tabel 5.3.24

Beban Hibah - LO Pemerintah Kota Bima Tahun 2021

No.	Beban Hibah - LO	2021	2020	Kenaikan / Penurunan	(%)
1	Beban Hibah kepada Karang Taruna	0,00	5.000.000,00	(5.000.000,00)	(100,00)
2	Beban Hibah kepada Masjid dan Mushola	0,00	2.765.000.000,00	(2.765.000.000,00)	(100,00)
3	Beban Hibah Kepada Organisasi Wanita (GOW)	0,00	400.000.000,00	(400.000.000,00)	(100,00)
4	Beban Hibah Kepada Lembaga Swadaya Masyarakat (LSM)	0,00	20.000.000,00	(20.000.000,00)	(100,00)
5	Beban Hibah Kepada Dharma Wanita	0,00	600.000.000,00	(600.000.000,00)	(100,00)
6	Beban Hibah Kepada Pondok Pesantren	0,00	550.000.000,00	(550.000.000,00)	(100,00)
7	Belanja Hibah kepada IBI Kota Bima	0,00	25.000.000,00	(25.000.000,00)	(100,00)
8	Beban Hibah Kepada Organisasi Profesi Lainnya	0,00	5.000.000,00	(5.000.000,00)	(100,00)
9	Beban Hibah Kepada Anggota Legium Veteran	0,00	50.000.000,00	(50.000.000,00)	(100,00)
10	Beban Hibah Kepada Badan Kontak Majelis Ta'alim Kota Bima	0,00	50.000.000,00	(50.000.000,00)	(100,00)
11	Beban Hibah Kepada Foreign Language Institute	0,00	75.000.000,00	(75.000.000,00)	(100,00)
12	Beban Hibah Kepada Organisasi Lainnya	0,00	2.376.257.383,00	(2.376.257.383,00)	(100,00)
13	Beban Hibah Kepada Kelompok Masyarakat Lainnya	0,00	98.000.000,00	(98.000.000,00)	(100,00)
14	Beban Hibah Kepada BWI	0,00	50.000.000,00	(50.000.000,00)	(100,00)
15	Beban Hibah Kepada Baznas Kota Bima	0,00	300.000.000,00	(300.000.000,00)	(100,00)
16	Beban Hibah Kepada DMI	0,00	75.000.000,00	(75.000.000,00)	(100,00)
17	Beban Hibah kepada PPNI	0,00	25.000.000,00	(25.000.000,00)	(100,00)
18	Beban Hibah Kepada Pengurus Cabang NU	0,00	50.000.000,00	(50.000.000,00)	(100,00)
19	Beban Hibah Kepada Majelis Ta'alim Uswatun Hasanah	0,00	250.000.000,00	(250.000.000,00)	(100,00)
20	Beban Hibah kepada LASQI	0,00	200.000.000,00	(200.000.000,00)	(100,00)
21	Beban Hibah Kepada GP Anshor	0,00	50.000.000,00	(50.000.000,00)	(100,00)
22	Beban Hibah BOP Kepada PAUD Swasta (DAK)	0,00	2.597.100.000,00	(2.597.100.000,00)	(100,00)
23	Beban Hibah Kepada Asrama Bima di Luar Daerah	0,00	18.000.000,00	(18.000.000,00)	(100,00)
24	Beban Hibah kepada KNPI	0,00	50.000.000,00	(50.000.000,00)	(100,00)
25	Beban Hibah kepada KONI	0,00	2.000.000.000,00	(2.000.000.000,00)	(100,00)
26	Beban Hibah kepada PMI	0,00	572.644.000,00	(572.644.000,00)	(100,00)
27	Beban Hibah kepada PRAMUKA	0,00	850.000.000,00	(850.000.000,00)	(100,00)
28	Beban Hibah kepada PKK	0,00	75.000.000,00	(75.000.000,00)	(100,00)
29	Beban Hibah kepada Pengelola BKSPJK (Sharing Pelayanan Persalinan Propinsi)	0,00	3.943.039.500,00	(3.943.039.500,00)	(100,00)
30	Beban Hibah kepada BPJS Kesehatan	0,00	5.354.004.000,00	(5.354.004.000,00)	(100,00)
31	Beban Hibah kepada Dewan Pendidikan	0,00	125.000.000,00	(125.000.000,00)	(100,00)
32	Beban Hibah kepada Yayasan Kartika SLB Dharmawanita	0,00	200.000.000,00	(200.000.000,00)	(100,00)
33	Beban Hibah kepada MUI	0,00	750.000.000,00	(750.000.000,00)	(100,00)
34	Beban Hibah kepada Deskranada	0,00	600.000.000,00	(600.000.000,00)	(100,00)
35	Beban Hibah Bantuan Hukum Masyarakat Miskin	0,00	100.000.000,00	(100.000.000,00)	(100,00)
36	Beban Hibah kepada Lembaga Perlindungan Anak (LPA)	0,00	75.000.000,00	(75.000.000,00)	(100,00)
37	Beban Hibah kepada DPD LPM	0,00	50.000.000,00	(50.000.000,00)	(100,00)

No.	Beban Hibah - LO	2021	2020	Kenaikan / Penurunan	(%)
38	Beban Hibah kepada PGRI Kota Bima	0,00	250.000.000,00	(250.000.000,00)	(100,00)
39	Beban Hibah Kepada Partai Politik	122.232.000,00	1.000.000.000,00	(877.768.000,00)	(87,78)
40	Beban Hibah Uang kepada Badan dan Lembaga yang Bersifat Nirlaba, Sukarela dan Sosial yang Dibentuk Berdasarkan Peraturan Perundang-Undangan	1.210.000.000,00	0,00	1.210.000.000,00	0,00
41	Beban Hibah Uang kepada Badan dan Lembaga Nirlaba, Sukarela dan Sosial yang Telah Memiliki Surat Keterangan Terdaftar	788.000.000,00	0,00	788.000.000,00	0,00
42	Beban Hibah Jasa kepada Badan dan Lembaga Nirlaba, Sukarela dan Sosial yang Telah Memiliki Surat Keterangan Terdaftar	3.000.000,00	0,00	3.000.000,00	0,00
43	Beban Hibah Uang kepada Badan dan Lembaga Nirlaba, Sukarela Bersifat Sosial Kemasyarakatan	14.589.750.000,00	0,00	14.589.750.000,00	0,00
44	Beban Hibah Barang kepada Badan dan Lembaga Nirlaba, Sukarela Bersifat Sosial Kemasyarakatan	9.443.751.284,36	0,00	9.443.751.284,36	0,00
45	Beban Hibah Kepada PKBM Swasta (DAK Pendidikan Kesetaraan)	0,00	808.200.000,00	(808.200.000,00)	(100,00)
46	Beban Hibah kepada Forum Pengurangan Resiko Bencana	0,00	100.000.000,00	(100.000.000,00)	(100,00)
47	Beban Hibah Kepada Kelompok Usaha	0,00	588.000.000,00	(588.000.000,00)	(100,00)
48	Beban Hibah kepada KORPRI	0,00	50.000.000,00	(50.000.000,00)	(100,00)
49	Beban Hibah kepada PERGURUAN TINGGI	0,00	250.000.000,00	(250.000.000,00)	(100,00)
50	Beban Hibah kepada Forum Komunikasi Gereja Kristen (FKGK)	0,00	25.000.000,00	(25.000.000,00)	(100,00)
51	Beban Hibah Kepada Forum Komunikasi Kelompok Sadar Wisata Kota Bima	0,00	5.000.000,00	(5.000.000,00)	(100,00)
52	Beban Hibah Kepada Pengadilan Negeri Raba di Bima	0,00	366.568.648,00	0,00	0,00
53	Hibah Kepada Pemerintah Daerah Lainnya	2.162.490.827,24	0,00	2.162.490.827,24	0,00
Jumlah		28.319.224.111,60	28.821.813.531,00	(502.589.419,40)	(1,74)

5.3.2.1.4 Beban Bantuan Sosial – LO **2021 (Rp)** **2020 (Rp)**
3.526.290.000,00 58.783.286.115,06

Beban Bantuan Sosial – LO Pemerintah Kota Bima untuk tahun 2021 senilai Rp3.526.290.000,00 dan 2020 senilai Rp58.783.286.115,06 sehingga mengalami penurunan senilai Rp55.256.996.115,06 atau 94,00% dibandingkan tahun 2020.

Adapun Beban Bantuan Sosial – LO tahun 2021 dan 2020 sesuai tabel berikut ini.

Tabel 5.3.25

Beban Bantuan Sosial – LO Pemerintah Kota Bima Tahun 2021 dan 2020

No.	Beban Bantuan Sosial - LO	2021	2020	Kenaikan / Penurunan	(%)
1	Kelompok Masyarakat Lainnya	0,00	33.120.000.000,00	(33.120.000.000,00)	(100,00)
2	Pelajar dan Mahasiswa	0,00	76.500.000,00	(76.500.000,00)	(100,00)
3	Beban Bantuan Sosial kemasyarakatan kepada anggota masyarakat	0,00	25.536.786.115,06	(25.536.786.115,06)	(100,00)
4	Rumah Singgah	0,00	50.000.000,00	(50.000.000,00)	(100,00)
5	Beban Bantuan Sosial Uang yang Direncanakan kepada Individu	87.000.000,00	0,00	87.000.000,00	0,00
6	Beban Bantuan Sosial Uang yang Direncanakan kepada Kelompok Masyarakat	1.255.000.000,00	0,00	1.255.000.000,00	0,00
7	Beban Bantuan Sosial Barang yang Direncanakan kepada Kelompok Masyarakat	2.104.290.000,00	0,00	2.104.290.000,00	0,00
8	Beban Bantuan Sosial Uang yang Direncanakan kepada Lembaga Non Pemerintahan Bidang (Pendidikan, Keagamaan dan Bidang Lainnya)	80.000.000,00	0,00	80.000.000,00	0,00
Jumlah		3.526.290.000,00	58.783.286.115,06	(55.256.996.115,06)	(94,00)

5.3.2.1.5 Beban Penyisihan Piutang – LO

2021 (Rp)	2020 (Rp)
1.844.994.095,22	1.753.844.418,85

Beban penyisihan Piutang - LO dihitung dengan berpedoman pada Peraturan Walikota Bima Nomor 105 Tahun 2021 tentang Kebijakan Akuntansi Pemerintah Kota Bima.

Beban penyisihan Piutang – LO Pemerintah Kota Bima Tahun 2021 senilai Rp1.844.994.095,22 dan 2020 senilai Rp1.753.844.418,85 sehingga mengalami peningkatan senilai Rp91.149.676,37 atau 5,20%.

Beban penyisihan Piutang – LO dengan rincian sebagai berikut.

Tabel 5.3.26

Beban Penyisihan Piutang Pemerintah Kota Bima Tahun 2021 dan 2020

No.	Beban Penyisihan Piutang - LO	2021	2020	Kenaikan / Penurunan	(%)
1	Piutang Pajak Hotel	294.607,50	275.345,98	19.261,52	7,00
2	Piutang Restoran	2.668.921,83	1.852.740,13	816.181,70	44,05
3	Piutang Pajak Reklame	3.273.414,65	330.442,77	2.942.971,88	890,61
4	Piutang Pajak Parkir	439.293,75	104.001,25	335.292,50	0,00
5	Piutang Pajak Air Tanah	6.116.876,70	5.291.926,20	824.950,50	15,59
6	Piutang PBB	1.071.563.318,68	1.000.104.809,13	71.458.509,55	7,15
7	Piutang BPHTB	90.827.898,25	67.880.085,25	22.947.813,00	33,81
8	Piutang Hiburan	680.000,00	161.500,00	518.500,00	0,00
9	Piutang Retribusi	669.129.763,86	490.869.792,64	178.259.971,22	36,32
10	Piutang Dana Bergulir	0,00	186.973.775,50	(186.973.775,50)	(100,00)
Jumlah		1.844.994.095,22	1.753.844.418,85	91.149.676,37	5,20

5.3.2.2	Beban Penyusutan dan Amortisasi – LO	2021 (Rp)	2020 (Rp)
		133.023.923.689,79	117.520.946.894,41

Pemerintah Kota Bima pada tahun 2021 melakukan penyusutan atas aset tetap dan amortisasi aset tak berwujud dengan nilai Rp133.023.923.689,79 yang terdiri beban penyusutan aset tetap tahun berjalan senilai Rp132.895.824.763,01 dan amortisasi aset tak berwujud senilai Rp128.098.926,78 dengan rincian sebagai berikut.

Tabel 5.3.27
Beban Penyusutan Aset Tetap Pemerintah Kota Bima Tahun 2021

No.	Beban Penyusutan dan Amortisasi - LO	2021 (Rp)
1	Beban Penyusutan Alat Besar Darat	837.073.814,00
2	Beban Penyusutan Alat Besar Apung	4.952.750,00
3	Beban Penyusutan Alat Bantu	110.491.996,00
4	Beban Penyusutan Alat Angkutan Darat Bermotor	9.195.969.673,97
5	Alat Angkutan Darat Tak Bermotor	475.888.326,00
6	Beban Penyusutan Alat Angkutan Apung Bermotor	1.399.105.607,00
7	Beban Penyusutan Alat Angkutan Apung Tak Bermotor	75.309.734,00
8	Beban Penyusutan Alat Bengkel Bermesin	43.242.928,00
9	Beban Penyusutan Alat Bengkel Tak Bermesin	46.857.641,00
10	Beban Penyusutan Alat Ukur	259.943.775,00
11	Beban Penyusutan Alat Pengolahan	919.810.453,00
12	Beban Penyusutan Alat Kantor	1.607.654.538,62
13	Beban Penyusutan Alat Rumah Tangga	3.036.204.257,08
14	Beban Penyusutan Meja dan Kursi Kerja/Rapat Pejabat	593.486.285,80
15	Beban Penyusutan Alat Studio	2.056.960.911,88
16	Beban Penyusutan Alat Komunikasi	400.811.524,00
17	Beban Penyusutan Peralatan Pemancar	236.638.077,00
18	Beban Penyusutan Alat Kedokteran	5.659.313.260,00
19	Beban Penyusutan Alat Kesehatan Umum	444.102.016,17
20	Beban Penyusutan Unit Alat Laboratorium	1.164.203.644,19
21	Beban Penyusutan Unit Alat Laboratorium Nuklir	35.235.372,65
22	Beban Penyusutan Alat Peraga Praktik Sekolah	1.779.023.131,00
23	Beban Penyusutan Alat Laboratorium Fisika Nuklir/Elektronika	11.782.793,00
24	Beban Penyusutan Alat Proteksi Radiasi/Proteksi Lingkungan	30.720.983,00
25	Beban Penyusutan Alat Laboratorium Lingkungan Hidup	40.569.550,00
26	Beban Penyusutan Peralatan Laboratorium Hydrodinamica	12.101.758,00
27	Beban Penyusutan Komputer Unit	4.130.777.614,43
28	Beban Penyusutan Peralatan Komputer	1.553.893.742,22
29	Beban Penyusutan Alat Deteksi	20.550.524,00
30	Beban Penyusutan Alat Pelindung	10.957.000,00
31	Beban Penyusutan Alat SAR	74.958.328,00
32	Beban Penyusutan Rambu-Rambu Lalu Lintas Darat	95.439.667,00

No.	Beban Penyusutan dan Amortisasi - LO	2021 (Rp)
33	Beban Penyusutan Peralatan Olahraga	69.877.743,00
34	Bangunan Gedung Tempat Kerja	14.556.099.522,00
35	Beban Penyusutan Bangunan Gudang Tempat Tinggal	63.879.394,00
36	Beban Penyusutan Candi/Tugu Peringatan/ Prasasti	139.234.185,00
37	Beban Penyusutan Bangunan Menara Perambuan	115.469.000,00
38	Beban Penyusutan Tugu/Tanda Batas	1.334.901.315,00
39	Beban Penyusutan Jalan	59.158.674.664,00
40	Beban Penyusutan Jembatan	1.457.123.535,00
41	Beban Penyusutan Bangunan Air Irigasi	2.996.462.593,00
42	Beban Penyusutan Bangunan Pengairan Pasang Surut	138.932.403,00
43	Beban Penyusutan Bangunan Pengembangan Rawa dan Polder	120.473.641,00
44	Beban Penyusutan Bangunan Pengaman	6.347.014.218,00
45	Beban Penyusutan Bangunan Pengembangan Sumber Air dan Air Tanah	488.056.367,00
46	Beban Penyusutan Bangunan Air Bersih/Air Baku	750.388.996,00
47	Beban Penyusutan Bangunan Air Kotor	965.817.553,00
48	Beban Penyusutan Instalasi Air Bersih/Air Baku	1.505.376.169,00
49	Beban Penyusutan Instalasi Air Kotor	134.195.557,00
50	Beban Penyusutan Instalasi Pengolahan Sampah	18.982.000,00
51	Beban Penyusutan Instalasi Pembangkit Listrik	9.295.000,00
52	Beban Penyusutan Instalasi Gardu Listrik	430.814.475,00
53	Beban Penyusutan Instalasi Pengaman	1.112.500,00
54	Beban Penyusutan Jaringan Air Minum	1.647.588.248,00
55	Beban Penyusutan Jaringan Listrik	3.710.298.271,00
56	Beban Penyusutan Jaringan Telepon	2.460.000,00
57	Beban Penyusutan Jaringan Gas	369.265.738,00
58	Beban Amortisasi Aset Tidak Berwujud	128.098.926,78
Jumlah		133.023.923.689,79

Tabel 5.3.28
Beban Penyusutan Aset Tetap Pemerintah Kota Bima Tahun 2021

No.	Beban Penyusutan	2021 (Rp)
1	Peralatan dan Mesin	36.433.909.419,01
2	Gedung dan Bangunan	16.209.583.416,00
3	Jalan, Irigasi dan Jaringan	80.252.331.928,00
Jumlah		132.895.824.763,01

Beban Amortisasi Aset Tak Berwujud berupa *software* senilai Rp128.098.926,78 terdapat pada 9 (sembilan) SKPD dengan rincian sebagai berikut.

Tabel 5.3.29
Beban Amortisasi ATB – LO Pemerintah Kota Bima Tahun 2021

No.	SKPD	2021 (Rp)
1	Dinas Pendidikan dan Kebudayaan	21.804.800,00
2	Dinas Kesehatan	9.774.000,00
3	Badan Penanggulangan Bencana Daerah	1.598.013,00
4	Dinas Sosial	500.000,00
5	Dinas Tenaga Kerja	2.320.500,00
6	Dinas Komunikasi, Informatika, dan Statistik	67.471.613,78
7	Dinas Pariwisata	742.500,00
8	Sekretariat Daerah	1.705.000,00
9	Badan Pengelolaan Keuangan dan Aset Daerah (SKPD)	22.182.500,00
Jumlah		128.098.926,78

5.3.2.3 Beban Tak Terduga

2021 (Rp)

2.534.050.750,00

2020 (Rp)

0,00

Beban tak terduga Pemerintah Kota Bima Tahun 2021 senilai Rp2.534.050.750,00 yang terdiri dari:

- Beban tidak terduga untuk kegiatan penanganan keperluan mendesak pandemi corona virus disease 2019 melalui pengadaan oksigen central di rsud kota bima tahun 2021 kepada rsud kota bima senilai Rp141.000.000,00;
- Belanja tidak terduga untuk kegiatan jaring pengaman sosial (JPS) setara kota bima kepada dinas sosial kota bima senilai Rp647.062.000,00;
- Belanja tidak terduga untuk penanganan keperluan mendesak siaga banjir, tanah longsor dan angin puting beliung di kota bima tahun 2021 kepada badan penaggulangan bencana daerah (BPBD) kota bima senilai Rp112.850.000,00;
- Belanja tidak terduga untuk kegiatan penanganan tanggap darurat bencana banjir, tanah longsor dan angin puting beliung di kota bima kepada Badan Penanggulangan Bencana Daerah Kota Bima Rp50.000.000,00;
- Belanja tidak terduga untuk kegiatan rehabilitasi korban kebakaran di kota bima tahun 2021 kepada Dinas Perumahan dan Kawasan Permukiman Kota Bima senilai Rp320.000.000,00;
- Belanja tidak terduga untuk kegiatan penanganan tanggap darurat bencana banjir, tanah longsor dan angin puting beliung di kota bima kepada Dinas Pemadam Kebakaran dan Penyelamatan Kota Bima senilai Rp50.000.000,00;
- dan angin puting beliung di kota bima kepada Dinas Pekerjaan Umum dan Penataan Ruang Kota Bima senilai Rp49.893.750,00;
- Belanja tidak terduga untuk kegiatan penanganan tanggap darurat bencana banjir, tanah longsor dan angin puting beliung di kota bima kepada Dinas Pekerjaan Umum Dan Penataan Ruang Kota Bima Rp149.245.000,00

- Pemberian santunan kematian kepada masyarakat senilai Rp1.014.000.000,00

5.3.3	Surplus/(Defisit) dari Kegiatan Non Operasional	2021 (Rp)	2020 (Rp)
		71.577.028,13	121.516.535,21

Surplus/(Defisit) dari Kegiatan Non Operasional Pemerintah Kota Bima adalah senilai Rp71.577.028,13 yang terdiri dari:

- Pembayaran atas dana bergulir yang telah disisihkan senilai Rp1.036.753,00;
- Pengakuan piutang retribusi yang telah disisihkan senilai Rp5.021.961,67; dan;
- Pembayaran atas piutang pajak yang telah disisihkan senilai Rp65.518.313,46.

5.3.4	Pos Luar Biasa - LO	2021 (Rp)	2020 (Rp)
		0,00	(26.269.055.823,00)

Pos Luar Biasa merupakan rekening yang menampung peristiwa atau kejadian luar biasa tahun 2021 yang mempunyai karakteristik kejadiannya tidak normal dan jarang terjadi serta di luar kendali entitas pemerintah daerah.

Pos Luar Biasa Pemerintah Kota Bima tahun 2021 senilai Rp0,00 dan 2020 senilai Rp (Rp26.269.055.823,00) sehingga mengalami penurunan senilai Rp 26.269.055.823,00 atau 100,00%.

Rincian Pos Luar Biasa adalah sebagai berikut.

Tabel 5.3.30
Pos Luar Biasa– LO Tahun 2021 dan 2020

No.	Posa Luar Biasa - LO	2021	2020	Kenaikan / Penurunan	(%)
1	Pendapatan Luar Biasa	0,00	0,00	0,00	0,00
2	Beban Luar Biasa	0,00	26.269.055.823,00	(26.269.055.823,00)	(100,00)
Jumlah		0,00	(26.269.055.823,00)	26.269.055.823,00	(100,00)

5.3.4.1	Pendapatan Luar Biasa – LO	2021 (Rp)	2020 (Rp)
		0,00	0,00

Pendapatan Luar Biasa merupakan rekening yang menampung peristiwa atau kejadian luar biasa yang mempunyai karakteristik kejadiannya tidak normal dan jarang terjadi serta di luar kendali entitas pemerintah daerah.

Pendapatan Luar Biasa – LO Pemerintah Kota Bima Tahun 2021 dan 2020 senilai Rp0,00.

5.3.4.2	Beban Luar Biasa - LO	2021 (Rp)	2020 (Rp)
		0,00	26.269.055.823,00

Beban Luar Biasa–LO Pemerintah Kota Bima Tahun 2021 senilai Rp0,00 dan 2020 senilai Rp26.269.055.823,00, sehingga beban luar biasa mengalami penurunan senilai Rp23.735.005.073,00 atau 100,00%.

5.3.5	Surplus/(Defisit)-LO	2021 (Rp)	2020 (Rp)
		12.416.076.447,07	(15.808.583.659,79)

Surplus/(Defisit)-LO Pemerintah Kota Bima Tahun 2021 senilai Rp 12.416.076.447,07 dan 2020 senilai Rp(15.808.583.659,79) sehingga Surplus/(Defisit)-LO mengalami peningkatan senilai Rp 28.224.660.106,86 atau 178,54%.

5.4 Penjelasan Laporan Perubahan Ekuitas (LPE)

Laporan Perubahan Ekuitas merupakan laporan penghubung antara Laporan Operasional dengan Neraca tentang kenaikan atau penurunan ekuitas atas aktivitas operasional pada tahun pelaporan. Dari laporan ekuitas dapat dijelaskan sebagai berikut.

Tabel 5.4.1
Laporan Perubahan Ekuitas 2021 dan 2020

NO	Uraian	2021	2020
1	Ekuitas Awal	1.920.247.252.438,80	1.495.085.421.389,40
2	Surplus/Defisit - LO	12.416.076.447,07	(15.808.583.659,79)
3	Dampak Kumulatif Perubahan Kebijakan/Kesalahan Mendasar:	15.426.681.616,87	440.970.414.709,19
4	Koreksi Ekuitas Lainnya	15.426.681.616,87	440.970.414.709,19
6	Penyisihan Dana Bergulir	0,00	0,00
7	Ekuitas Akhir	1.948.090.010.502,74	1.920.247.252.438,80

5.4.1	Ekuitas Awal	2021 (Rp)	2020 (Rp)
		1.920.247.252.438,80	1.495.085.421.389,40

Jumlah ekuitas awal tahun 2021 senilai Rp1.920.247.252.438,80 merupakan saldo akhir ekuitas tahun 2020 sementara ekuitas awal 2020 senilai Rp1.495.085.421.389,40 dengan rincian sebagai berikut.

Tabel 5.4.2
Ekuitas Awal 2021

NO	Uraian	2021	2020
1	Ekuitas Awal	1.920.247.252.438,80	1.495.085.421.389,40
2	Surplus/Defisit - LO	12.416.076.447,07	(15.808.583.659,79)
3	Dampak Kumulatif Perubahan Kebijakan/Kesalahan Mendasar:	15.426.681.616,87	440.970.414.709,19
4	Koreksi Ekuitas Lainnya	15.426.681.616,87	440.970.414.709,19
6	Penyisihan Dana Bergulir	0,00	0,00
7	Ekuitas Akhir	1.948.090.010.502,74	1.920.247.252.438,80

5.4.2	Surplus/Defisit - LO	2021 (Rp) 12.416.076.447,07	2020 (Rp) (15.808.583.659,79)
--------------	-----------------------------	--	--

Saldo Surplus/Defisit-LO bersumber pada Laporan Operasional tahun 2021 senilai Rp12.416.076.447,07 dan mengalami penurunan senilai Rp28.224.660.106,86 atau 178,54% jika dibandingkan tahun 2020 Rp15.808.583.659,79 dengan rincian sebagai berikut.

Tabel 5.4.3
Laporan Operasional Pemerintah Kota Bima Tahun 2021 dan 2020

No	Uraian	2021	2020	Kenaikan/ (Penurunan)	(%)
1	Pendapatan	728.289.312.140,55	724.054.387.275,02	4.234.924.865,53	0,58
2	Beban	715.944.812.721,61	713.715.431.647,02	2.229.381.074,59	0,31
3	Surplus/Defisit dari Kegiatan Operasi	12.344.499.418,94	10.338.955.628,00	2.005.543.790,94	19,40
4	Surplus/Defisit dari Kegiatan Non Operasional	71.577.028,13	121.516.535,21	(49.939.507,08)	(41,10)
5	Surplus/Defisit sebelum Pos Luar Biasa - LO	12.416.076.447,07	10.460.472.163,21	1.955.604.283,86	18,70
6	Pos Luar Biasa	0,00	(26.269.055.823,00)	(26.269.055.823,00)	100,00
7	Surplus/Defisit - LO	12.416.076.447,07	(15.808.583.659,79)	28.224.660.106,86	178,54

5.4.3	Dampak Kumulatif Perubahan Kebijakan/Kesalahan Mendasar	2021 (Rp) 15.426.681.616,87	2020 (Rp) 440.970.414.709,19
--------------	--	--	---

Dampak kumulatif Perubahan Kebijakan mendasar pada Pemerintah Kota Bima Tahun 2021 senilai Rp15.426.681.616,87 dan Tahun 2020 senilai Rp440.970.414.709,19 dengan rincian sebagai berikut.

Tabel 5.4.4
Dampak kumulatif Perubahan Kebijakan mendasar Tahun 2021

No	Uraian	2021	2020
1	Dampak Kumulatif Perubahan Kebijakan/Kesalahan Mendasar:	15.426.681.616,87	440.970.414.709,19
2	Koreksi Ekuitas Lainnya	15.426.681.616,87	440.970.414.709,19
3	Penyisihan Dana Bergulir	0,00	0,00

5.4.3.1	Koreksi Ekuitas Lainnya	2021 (Rp)	2020 (Rp)
		15.426.681.616,87	440.970.414.709,19

Dampak kumulatif Perubahan Kebijakan mendasar pada Pemerintah Kota Bima Tahun 2021 atas pengaruh diberlakukan pencatatan berbasis akrual adalah adanya pos koreksi ekuitas Lainnya senilai Rp 15.426.681.616,87 dan tahun 2020 bernilai positif senilai Rp 440.970.414.709,19.

5.4.4	Ekuitas Akhir	2021 (Rp)	2020 (Rp)
		1.948.090.010.502,74	1.920.247.252.438,80

Saldo Ekuitas Akhir per 31 Desember 2021 senilai Rp1.948.090.010.502,74 dan 2020 Rp1.920.247.252.438,80 yang bersumber dari ekuitas akhir Laporan Perubahan Ekuitas dengan rincian sebagai berikut.

Tabel 5.4.7
Laporan Perubahan Ekuitas 2021 dan 2020

NO	Uraian	2021	2020
1	Ekuitas Awal	1.920.247.252.438,80	1.495.085.421.389,40
2	Surplus/Defisit - LO	12.416.076.447,07	(15.808.583.659,79)
3	Dampak Kumulatif Perubahan Kebijakan/Kesalahan Mendasar:	15.426.681.616,87	440.970.414.709,19
4	Koreksi Ekuitas Lainnya	15.426.681.616,87	440.970.414.709,19
6	Penyisihan Dana Bergulir	0,00	0,00
7	Ekuitas Akhir	1.948.090.010.502,74	1.920.247.252.438,80

5.5 PENJELASAN KOMPONEN-KOMPONEN NERACA

Neraca menggambarkan posisi Keuangan Pemerintah Kota Bima mengenai aset, kewajiban, dan ekuitas dana per 31 Desember 2021 dan 2020 secara umum sebagai berikut.

Tabel 5.5.1
Laporan Neraca Tahun 2021 dan 2020

No	Uraian	31-12-2021 (Rp)	31-12-2020 (Rp)
1	Aset	1.948.818.658.085,50	1.922.503.673.289,20
2	Kewajiban	728.647.582,76	2.256.420.850,40
3	Ekuitas	1.948.090.010.502,74	1.920.247.252.438,80

5.5.1	Aset	31-12-2021 (Rp)	31-12-2020 (Rp)
		1.948.818.658.085,50	1.922.503.673.289,20

Aset adalah sumber daya ekonomi yang dikuasai dan atau dimiliki oleh Pemerintah Kota Bima sebagai akibat peristiwa masa lalu dan dari mana manfaat ekonomi dan/atau sosial di masa depan diharapkan dapat diperoleh baik oleh pemerintah maupun masyarakat, serta dapat diukur dalam satuan uang, termasuk sumber daya nonkeuangan yang diperlukan untuk penyediaan jasa bagi masyarakat umum dan sumber-sumber daya yang dipelihara karena alasan sejarah dan budaya.

Aset Pemerintah Kota Bima terdiri dari Aset lancar, Investasi Jangka panjang, Aset Tetap serta Aset lainnya.

Saldo Aset pada Neraca Pemerintah Kota Bima per 31 Desember 2021 senilai Rp1.948.818.658.085,50 mengalami peningkatan senilai Rp26.314.984.796,30 atau 1,37% dibandingkan dengan per 31 Desember 2020 senilai Rp1.922.503.673.289,20.

Perbandingan aset Pemerintah Kota Bima periode tahun 2021 dengan tahun 2020 dapat dilihat pada tabel berikut.

Tabel 5.5.2
Rincian Aset Tahun 2021 dan 2020

No	Uraian	31-12-2021 (Rp)	31-12-2020 (Rp)
1	Aset Lancar	49.631.824.414,76	47.918.992.098,33
2	Investasi Jangka Panjang	14.612.249.186,29	13.412.370.394,00
3	Aset Tetap	1.864.964.691.001,61	1.841.488.709.197,05
4	Aset Lainnya	19.609.893.482,84	19.683.601.599,82
Jumlah		1.948.818.658.085,50	1.922.503.673.289,20

Adapun akun-akun aset yang terdapat dalam Neraca Pemerintah Kota Bima tahun 2021 adalah sebagai berikut.

5.5.1.1	Aset Lancar	31-12-2021 (Rp)	31-12-2020 (Rp)
		49.631.824.414,76	47.918.992.098,33

Aset Lancar diklasifikasikan jika diharapkan segera untuk direalisasikan, dipakai atau dimiliki untuk dijual dalam waktu 12 (dua belas) bulan sejak tanggal pelaporan, serta

berupa kas dan setara kas. Aset Lancar yang dimiliki oleh Pemerintah Kota Bima yang terdiri dari Kas di Kasda, Kas di Bendahara Penerimaan, Kas di Bendahara Pengeluaran, Kas Dana BOS, Kas Lainnya, Piutang Pajak, Piutang Retribusi, Piutang Dana Bagi Hasil, Piutang Deviden, Piutang Lain-lain, Bagian Lancar Tuntutan Ganti Rugi, Penyisihan Piutang, Belanja Dibayar Dimuka, dan Persediaan.

Saldo Aset Lancar per 31 Desember 2021 terdiri atas Kas, Piutang, dan Persediaan dengan rincian sebagai berikut.

Tabel 5.5.3
Rincian Aset Lancar Tahun 2021 dan 2020

No	Aset Lancar	31-12-2021 (Rp)	31-12-2020 (Rp)
1	Kas	21.962.966.165,30	11.186.300.990,05
2	Piutang	17.199.147.353,58	19.034.573.512,54
3	Persediaan	10.469.710.895,88	17.698.117.595,74
Total		49.631.824.414,76	47.918.992.098,33

Saldo Aset Lancar pada Neraca Pemerintah Kota Bima per 31 Desember 2021 senilai Rp49.631.824.414,76 mengalami kenaikan senilai Rp1.712.832.316,43 atau 3,57% dibandingkan dengan per 31 Desember 2020 senilai Rp47.918.992.098.

5.5.1.1.1 Kas	31-12-2021 (Rp)	31-12-2020 (Rp)
	21.962.966.165,30	11.186.300.990,05

Saldo Kas pada Neraca Pemerintah Kota Bima per 31 Desember 2021 senilai Rp21.962.966.165,30 mengalami kenaikan senilai Rp10.776.665.175,25 atau 96,34% dibandingkan dengan per 31 Desember 2020 senilai Rp11.186.300.990,05.

Saldo Kas per 31 Desember 2021 terdiri atas Kas di Kas Daerah, Kas di Kas Dana Kapitasi JKN FKTP, Kas di Kas Bendahara Pengeluaran, Kas di Kas Bendahara Penerimaan, Kas Lainnya di Bendahara Pengeluaran dan Kas di Kas Dana BOS dengan rincian sebagai berikut.

Tabel 5.5.4
Rincian Kas Tahun 2021 dan 2020

No	Kas	31-12-2021 (Rp)	31-12-2020 (Rp)
1	Kas di Kas Daerah	21.804.706.778,67	10.735.155.328,67
2	Kas di Kas Bendahara Penerimaan	143.889,12	206.938.889,12
3	Kas di Kas Bendahara Pengeluaran	5.720.000,00	0,00
4	Kas di Kas Dana Kapitasi JKN FKTP	0,00	113.613.390,00
5	Kas di Kas Dana BOS	151.753.053,51	125.015.896,26
6	Kas Lainnya di Bendahara Pengeluaran	642.444,00	5.577.486,00
Jumlah		21.962.966.165,30	11.186.300.990,05

5.5.1.1.1.1 Kas di Kas Daerah	31-12-2021 (Rp)	31-12-2020 (Rp)
	21.804.706.778,67	10.735.155.328,67

Saldo Kas di Kas Daerah pada Neraca Pemerintah Kota Bima per 31 Desember 2021 senilai Rp21.804.706.778,67 mengalami kenaikan senilai Rp11.069.551.450,00 atau 103,11% dibandingkan dengan per 31 Desember 2020 senilai Rp10.735.155.328,67.

Saldo Kas di Kas Daerah 31 Desember 2021 senilai Rp21.804.706.778, terdiri dari:

Tabel 5.5.5
Rincian Kas Daerah Tahun 2021 dan 2020

No	Bank/Rekening	31-12-2021 (Rp)	31-12-2020 (Rp)
A.	PT Bank NTB Syariah		
1	Rekening Giro Nomor 005.21.00102.02-5	17.804.706.778,67	5.735.155.328,67
2	Deposito	2.000.000.000,00	0,00
	Jumlah	19.804.706.778,67	5.735.155.328,67
B.	PT Bank BNI		
1	Deposito	1.000.000.000,00	3.000.000.000,00
	Jumlah	1.000.000.000,00	3.000.000.000,00
C.	PT Bank BRI		
1	Deposito	1.000.000.000,00	2.000.000.000,00
	Jumlah	1.000.000.000,00	2.000.000.000,00
	Total	21.804.706.778,67	10.735.155.328,67

Pemerintah Kota Bima menempatkan dana pada Rekening Deposito yang bersifat *on call* yang dapat diartikan sebagai simpanan yang berjangka waktu antara 3 hari sampai dengan 30 hari atau satu bulan sehingga dapat dicairkan sewaktu-waktu.

5.5.1.1.1.2	Kas di Kas Dana	31-12-2021 (Rp)	31-12-2020 (Rp)
	Kapitasi JKN FKTP	0,00	113.613.390,00

Kas di Kas Dana Kapitasi JKN FKTP merupakan Kas di Bendahara Dana Kapitasi Jaminan Kesehatan Nasional (JKN) pada Dinas Kesehatan.

Saldo Kas di Kas Dana Kapitasi JKN FKTP pada Neraca Pemerintah Kota Bima per 31 Desember 2021 senilai Rp0,00 mengalami penurunan senilai Rp113.613.390,00 atau 0,00% dibandingkan dengan per 31 Desember 2020 senilai Rp113.613.390,00 dengan rincian sebagai berikut.

Tabel 5.5.6
Rincian Kas Dana Kapitasi Tahun 2021 dan 2020

No	Uraian	31-12-2021 (Rp)	31-12-2020 (Rp)
1	Puskesmas Mpunda	0,00	24.605.293,00
2	Puskesmas RasanaE Timur	0,00	0,00
3	Puskesmas Paruga	0,00	12.087.264,00
4	Puskesmas PenanaE	0,00	29.472.001,00
5	Puskesmas Kolo	0,00	1.089,00

No	Uraian	31-12-2021 (Rp)	31-12-2020 (Rp)
6	Puskesmas Kumbe	0,00	1.751.131,00
7	Puskesmas Jatibaru	0,00	45.696.612,00
Jumlah		0,00	113.613.390,00

5.5.1.1.1.3	Kas di Kas Bendahara Penerimaan	31-12-2021 (Rp) 143.889,12	31-12-2020 (Rp) 206.938.889,12
--------------------	--	---	---

Peraturan Walikota Bima Nomor 105 Tahun 2021 tentang Kebijakan Akuntansi Pemerintah Kota Bima menyatakan bahwa apabila masih ada kas di Bendahara Penerimaan belum disetorkan ke kas daerah pada tanggal neraca, maka jumlah tersebut dilaporkan dalam Neraca sebagai Kas di Bendahara Penerimaan.

Saldo Kas di Kas Bendahara Penerimaan pada Neraca Pemerintah Kota Bima per 31 Desember 2021 senilai Rp143.889,12 mengalami penurunan senilai Rp206.795.000,00 atau 99,93% dibandingkan dengan per 31 Desember 2020 senilai Rp206.938.889,12.

Saldo Kas di Kas Bendahara Penerimaan tahun 2021 tersebut di atas merupakan Kas di Kas Penerimaan Bendahara pada Pekerjaan Umum dan Penataan Ruang berupa Ijin Mendirikan bangunan yang belum disetorkan ke Kas Daerah sampai dengan 31 Desember 2021 terdapat pada Pekerjaan Umum dan Penataan Ruang dengan rincian sesuai tabel berikut ini.

Tabel 5.5.7
Rincian Kas di Bendahara Penerimaan Tahun 2021

No	Uraian	31-12-2021 (Rp)	Tanggal Penyetoran
1	Sisa Kas pada Rekening Bendahara Umum RSUD Kota Bima (Bank NTB No. 005.22.20.814103) berupa jasa giro bulan Desember senilai Rp143.889,12.	143.889,12	20 januari 2022
Jumlah		143.889,12	

Sementara Kas di Kas Bendahara Penerimaan senilai Rp143.889,12 telah disetorkan semua ke Kas Daerah pada tahun 2021 sebagaimana yang tercantum dalam tabel dibawah ini:

Tabel 5.5.8
Rincian Kas di Bendahara Penerimaan Tahun 2020

No	Uraian	31-12-2020 (Rp)	Tanggal Penyetoran
1	Sisa Kas pada Rekening Bendahara Umum RSUD Kota Bima (Bank NTB No. 005.22.20.814103) berupa jasa giro bulan Desember senilai Rp143.889,12.	143.889,12	
2	Setoran Ijin Mendirikan Bangunan (PUPR)	206.795.000,00	15/01/2021
Jumlah		206.938.889,12	

	Kas di Kas	31-12-2021 (Rp)	31-12-2020 (Rp)
5.5.1.1.1.4	Bendahara	5.720.000,00	0,00
	Pengeluaran		

Saldo Kas di Bendahara Pengeluaran per 31 Desember 2021 senilai Rp5.720.000,00 mengalami kenaikan di bandingkan tahun 2020 yang terdapat pada Sekretariat Daerah dan sudah disetorkan ke Kas Daerah pada tanggal 14 Januari 2022.

	Kas di Kas Dana	31-12-2021 (Rp)	31-12-2020 (Rp)
5.5.1.1.1.5	BOS	151.753.053,51	125.015.896,26

Saldo Kas di Kas Dana BOS pada Neraca Pemerintah Kota Bima per 31 Desember 2021 senilai Rp151.753.053,51 mengalami kenaikan senilai Rp26.737.157,25 atau 21,39% dibandingkan dengan per 31 Desember 2020 senilai Rp125.015.896,26. Karena tidak adanya Penerimaan Dana Bantuan Operasional Kinerja.

Kas di Kas Dana Bantuan Operasional Sekolah (BOS) per 31 Desember 2021 senilai Rp151.753.053,51 dengan rincian:

Tabel 5.5.9
Kas Dana BOS Tahun 2021 dan 2020

Kas Dana BOS	31-12-2021 (Rp)	31-12-2020 (Rp)
Kas Dana BOS	151.753.053,51	125.015.896,26

Rincian saldo Dana Bantuan Operasional Sekolah (BOS) di setiap sekolah adalah sebagai berikut.

Tabel 5.5.10
Kas Dana Bos Setiap Sekolah Tahun 2021

NO	NAMA SEKOLAH	KAS TUNAI BOS	KAS BANK BOS	BOS KINERJA	BUNGAN BANK	SALDO 31 des/12/2021
1	SD NEGERI 1 MELAYU KOTA BIMA	6.205.900,00	0,00	0,00	0,00	6.205.900,00
2	SD NEGERI 2 SUNTU KOTA BIMA	80.000,00	0,00	0,00	0,00	80.000,00
3	SD NEGERI 3 JATIWANGI KOTA BIMA	75.013,00	0,00	0,00	0,00	75.013,00
4	SD NEGERI 5 RABANGODU UTARA KOTA BIMA	959,00	0,00	0,00	0,00	959,00
5	SD NEGERI 6 KODO KOTA BIMA	270.000,00	0,00	0,00	0,00	270.000,00
6	SD NEGERI 7 KUMBE KOTA BIMA	3.235.000,00	0,00	0,00	0,00	3.235.000,00
7	SD NEGERI 8 PENANAE KOTA BIMA	4.590.000,00	0,00	0,00	0,00	4.590.000,00
8	SD NEGERI 10 PENATOI KOTA BIMA	1.497.913,00	0,00	0,00	0,00	1.497.913,00
9	SD NEGERI 11 MANGGEMACI KOTA BIMA	51.249,00	0,00	0,00	0,00	51.249,00
10	SD NEGERI 12 SARAE KOTA BIMA	3.963.266,00	0,00	0,00	0,00	3.963.266,00
11	SD NEGERI 13 KOLO KOTA BIMA	0,00	0,00	0,00	0,00	0,00
12	SD NEGERI 14 SADIA KOTA BIMA	7.495.379,00	0,00	0,00	0,00	7.495.379,00

NO	NAMA SEKOLAH	KAS TUNAI BOS	KAS BANK BOS	BOS KINERJA	BUNGAN BANK	SALDO 31 des/12/2021
13	SD NEGERI 15 NTOBO KOTA BIMA	368.121,00	0,00	0,00	0,00	368.121,00
14	SD NEGERI 16 SALAMA KOTA BIMA	2.165.151,00	0,00	0,00	0,00	2.165.151,00
15	SD NEGERI 17 PANE KOTA BIMA	466.029,00	0,00	0,00	0,00	466.029,00
16	SD NEGERI 18 DODU KOTA BIMA	909.300,00	0,00	0,00	0,00	909.300,00
17	SD NEGERI 19 RABANGODU UTARA KOTA BIMA	10.160,00	50.000,00	0,00	0,00	60.160,00
18	SD NEGERI 20 RABADOMPU TIMUR KOTA BIMA	0,00	0,00	0,00	0,00	0,00
19	SD NEGERI 21 TOLOMUNDU KOTA BIMA	4.531.732,00	0,00	0,00	0,00	4.531.732,00
20	SD NEGERI 22 JATIBARU KOTA BIMA	1.890.000,00	0,00	0,00	0,00	1.890.000,00
21	SD NEGERI 24 RABANGODU UTARA KOTA BIMA	0,00	0,00	0,00	0,00	0,00
22	SD NEGERI 25 SANTI KOTA BIMA	810.000,00	0,00	0,00	0,00	810.000,00
23	SD NEGERI 26 RABADOMPU BARAT KOTA BIMA	338.774,00	0,00	0,00	0,00	338.774,00
24	SD NEGERI 27 RABADOMPU TIMUR KOTA BIMA	320.008,00	0,00	0,00	0,00	320.008,00
25	SD NEGERI 28 MELAYU KOTA BIMA	2.680.041,00	19.959,00	0,00	0,00	2.700.000,00
26	SD NEGERI 29 TANJUNG KOTA BIMA	0,00	0,00	0,00	0,00	0,00
27	SD NEGERI 30 NITU KOTA BIMA	989.584,00	109.500,00	0,00	0,00	1.099.084,00
28	SD NEGERI 31 LELAMASE KOTA BIMA	8.807.700,00	0,00	0,00	0,00	8.807.700,00
29	SD NEGERI 32 PANGGI KOTA BIMA	860.800,00	0,00	0,00	0,00	860.800,00
30	SD NEGERI 33 LAMPE KOTA BIMA	3.176.706,00	0,00	0,00	0,00	3.176.706,00
31	SD NEGERI 34 BONTO KOTA BIMA	307.389,00	0,00	0,00	0,00	307.389,00
31	SD NEGERI 35 NUNGA KOTA BIMA	1.750,00	0,00	0,00	0,00	1.750,00
33	SD NEGERI 36 NGGARALO KOTA BIMA	7.091.800,00	0,00	0,00	0,00	7.091.800,00
34	SD NEGERI 37 KENDO KOTA BIMA	2.215.791,00	0,00	0,00	0,00	2.215.791,00
35	SD NEGERI 39 RABADOMPU BARAT KOTA BIMA	0,00	0,00	0,00	0,00	0,00
36	SD NEGERI 40 LEWIRATO KOTA BIMA	1.191.901,00	41.000,00	0,00	0,00	1.232.901,00
37	SD NEGERI 42 MANGGEMACI KOTA BIMA	283.048,51	0,00	0,00	0,00	283.048,51
38	SD NEGERI 43 MELAYU KOTA BIMA	824,00	20.952,00	0,00	0,00	21.776,00
39	SD NEGERI 44 MANDE KOTA BIMA	170.412,00	0,00	0,00	0,00	170.412,00
40	SD NEGERI 45 PANE KOTA BIMA	1.012.975,00	0,00	0,00	0,00	1.012.975,00
41	SD NEGERI 46 LELA KOTA BIMA	4.574.500,00	0,00	0,00	0,00	4.574.500,00
42	SD NEGERI 47 KODO KOTA BIMA	0,00	0,00	0,00	0,00	0,00
43	SD NEGERI 48 KUMBE KOTA BIMA	4.309.800,00	0,00	0,00	0,00	4.309.800,00
44	SD NEGERI 49 RABANGODU SELATAN KOTA BIMA	1.252.663,00	0,00	0,00	0,00	1.252.663,00
45	SD NEGERI 50 PENARAGA KOTA BIMA	38.075,00	0,00	0,00	0,00	38.075,00
46	SD NEGERI 51 RITE KOTA BIMA	0,00	0,00	0,00	0,00	0,00
47	SD NEGERI 52 BUSU KOTA BIMA	0,00	0,00	0,00	0,00	0,00

NO	NAMA SEKOLAH	KAS TUNAI BOS	KAS BANK BOS	BOS KINERJA	BUNGAN BANK	SALDO 31 des/12/2021
48	SD NEGERI 53 OI FOO KOTA BIMA	6.149.800,00	40.000,00	0,00	0,00	6.189.800,00
49	SD NEGERI 54 SANTI KOTA BIMA	35.900,00	0,00	0,00	0,00	35.900,00
50	SD NEGERI 55 DARA KOTA BIMA	121.430,00	0,00	0,00	0,00	121.430,00
51	SD NEGERI 56 TOLOBALI KOTA BIMA	502.179,00	0,00	0,00	0,00	502.179,00
52	SD NEGERI 57 WADUMBOLO KOTA BIMA	827,00	0,00	0,00	0,00	827,00
53	SD NEGERI 58 TAMBANA KOTA BIMA	2.300.000,00	0,00	0,00	0,00	2.300.000,00
54	SD NEGERI 59 RASALEWI KOTA BIMA	134.413,00	0,00	0,00	0,00	134.413,00
55	SD NEGERI 60 SAMBINA KOTA BIMA	882,00	0,00	0,00	0,00	882,00
56	SD NEGERI 61 KARARA KOTA BIMA	1.539,00	407.000,00	0,00	0,00	408.539,00
57	SD NEGERI 62 RONTU KOTA BIMA	4.565.481,00	0,00	0,00	0,00	4.565.481,00
58	SD NEGERI 63 DODU KOTA BIMA	1.350.000,00	0,00	0,00	0,00	1.350.000,00
59	SD NEGERI 64 SORI KOTA BIMA	30.000,00	0,00	0,00	0,00	30.000,00
60	SD NEGERI 65 JATIBARU KOTA BIMA	0,00	0,00	0,00	0,00	0,00
61	SD NEGERI 66 KUTA KOTA BIMA	0,00	0,00	0,00	0,00	0,00
62	SD NEGERI 67 RABANTALA KOTA BIMA	2.970.101,00	0,00	0,00	0,00	2.970.101,00
63	SD NEGERI 68 KOLO KOTA BIMA	48.000,00	0,00	0,00	0,00	48.000,00
64	SD NEGERI 69 KABANTA KOTA BIMA	313.572,00	0,00	0,00	0,00	313.572,00
65	SD NEGERI 70 TOLOTONGGA KOTA BIMA	1.199.518,00	0,00	0,00	0,00	1.199.518,00
66	SD NEGERI 71 WENGGO KOTA BIMA	92.244,00	0,00	0,00	0,00	92.244,00
67	SD NEGERI 72 NTOBO KOTA BIMA	304.073,00	0,00	0,00	0,00	304.073,00
68	SD NEGERI 73 SABALI KOTA BIMA	5.933.200,00	0,00	0,00	0,00	5.933.200,00
69	SD NEGERI 74 SONGGELA KOTA BIMA	2.433.720,00	0,00	0,00	0,00	2.433.720,00
70	SD NEGERI 76 TOLOWERI KOTA BIMA	828.228,00	0,00	0,00	0,00	828.228,00
71	SD NEGERI 77 NIU KOTA BIMA	680.000,00	0,00	0,00	0,00	680.000,00
	JUMLAH	108.234.820,51	688.411,00	0,00	0,00	108.923.231,51
72	SMP NEGERI 1 KOTA BIMA	4.015.000,00	0,00	0,00	0,00	4.015.000,00
73	SMP NEGERI 2 KOTA BIMA	17.618.975,00	0,00	0,00	0,00	17.618.975,00
74	SMP NEGERI 3 KOTA BIMA	295.408,00	26.000,00	0,00	0,00	321.408,00
75	SMP NEGERI 4 KOTA BIMA	52.700,00	0,00	0,00	0,00	52.700,00
76	SMP NEGERI 5 KOTA BIMA	0,00	0,00	0,00	0,00	0,00
77	SMP NEGERI 6 KOTA BIMA	645.000,00	83.970,00	0,00	0,00	728.970,00
78	SMP NEGERI 7 KOTA BIMA	2.609,00	600,00	0,00	0,00	3.209,00
79	SMP NEGERI 8 KOTA BIMA	0,00	0,00	0,00	0,00	0,00
80	SMP NEGERI 9 KOTA BIMA	3.600,00	0,00	0,00	0,00	3.600,00
81	SMP NEGERI 10 KOTA BIMA	0,00	0,00	0,00	0,00	0,00
82	SMP NEGERI 11 KOTA BIMA	1.261.170,00	0,00	0,00	0,00	1.261.170,00
83	SMP NEGERI 12 KOTA BIMA	69.156,00	0,00	0,00	0,00	69.156,00

NO	NAMA SEKOLAH	KAS TUNAI BOS	KAS BANK BOS	BOS KINERJA	BUNGAN BANK	SALDO 31 des/12/2021
84	SMP NEGERI 13 KOTA BIMA	6.600.000,00	0,00	0,00	0,00	6.600.000,00
85	SMP NEGERI 14 KOTA BIMA	6.344.234,00	0,00	0,00	0,00	6.344.234,00
86	SMP NEGERI 15 KOTA BIMA	5.685.050,00	126.350,00	0,00	0,00	5.811.400,00
JUMLAH		42.592.902,00	236.920,00	0,00	0,00	42.829.822,00
JUMLAH SD & SMP		150.827.722,51	925.331,00	0,00	0,00	151.753.053,51

Sementara Kas Dana BOS tahun 2021 adalah sebagai berikut :

Tabel 5.5.11
Kas Dana Bos Setiap Sekolah Tahun 2020

No	NAMA SEKOLAH	Kas Tunai	Kas Bank	Bunga Bank	Saldo 31 des/12/2020
1	SD SDN 1 MELAYU KOTA BIMA	766.580,00	0,00	0,00	766.580,00
2	SDN 2 Suntu Kota Bima	1.821.600,00	0,00	0,00	1.821.600,00
3	SDN 3 JATIWANGI KOTA BIMA	352.263,00	69.750,00	0,00	422.013,00
4	SDN 5 Rabangodu Utara KOB	1.057,00	0,00	0,00	1.057,00
5	SDN 6 KODO KOTA BIMA	0,00	0,00	0,00	0,00
6	SDN 7 KUMBE KOTA BIMA	0,00	9.091,00	0,00	9.091,00
7	SDN 8 Penanae KOB	0,00	0,00	0,00	0,00
8	SDN 10 PENATOI KOTA BIMA	652.512,00	14.933.500,00	0,00	15.586.012,00
9	SDN 11 MANGGEMACI KOTA BIMA	270.609,00	0,00	0,00	270.609,00
10	SDN 12 Sarae Kota Bima	723.266,00	0,00	0,00	723.266,00
11	SDN 13 KOLO KOTA BIMA	0,00	0,00	0,00	0,00
12	SDN 14 SADIA KOTA BIMA	808.046,00	0,00	0,00	808.046,00
13	SDN 15 Ntobo KOB	0,00	0,00	0,00	0,00
14	SDN 16 Salama Kota Bima	270.289,00	0,00	0,00	270.289,00
15	SDN 17 Pane Kota Bima	40.000,00	140.502,00	0,00	180.502,00
16	SDN 18 DODU KOTA BIMA	320.000,00	0,00	0,00	320.000,00
17	SDN 19 Rabangodu Utara KOB	640.000,00	0,00	0,00	640.000,00
18	SDN 20 Rabadompu Timur KOB	0,00	0,00	0,00	0,00
19	SDN 21 Tolomundu Kota Bima	1.080.096,00	0,00	0,00	1.080.096,00
20	SDN 22 JATIBARU KOTA BIMA	0,00	0,00	0,00	0,00
21	SDN 24 Rabangodu Utara KOB	0,00	0,00	0,00	0,00
22	SDN 25 SANTI KOTA BIMA	0,00	0,00	0,00	0,00
23	SDN 26 Rabadompu Barat KOB	540.272,00	0,00	0,00	540.272,00
24	SDN 27 Rabadompu Timur KOB	141.941,00	0,00	0,00	141.941,00
25	SDN 28 MELAYU KOTA BIMA	540.000,00	0,00	0,00	540.000,00
26	SDN 29 Tanjung Kota Bima	20.000,00	0,00	0,00	20.000,00
27	SDN 30 Nitu KOB	559.084,00	0,00	0,00	559.084,00
28	SDN 31 LELAMASE KOTA BIMA	932,00	6.326.800,00	0,00	6.327.732,00
29	SDN 32 PANGGI KOTA BIMA	320.800,00	0,00	0,00	320.800,00
30	SDN 33 LAMPE KOTA BIMA	0,00	54.906,00	0,00	54.906,00
31	SDN 34 BONTO KOTA BIMA	7,00	0,00	0,00	7,00
32	SDN 35 NUNGGGA KOTA BIMA	1.850.000,00	276.500,00	0,00	2.126.500,00
33	SDN 36 Nggarolo KOB	3.320.000,00	109.400,00	96.005,26	3.525.405,26
34	SDN 37 Kendo KOB	30.000,00	9.438,00	0,00	39.438,00
35	SDN 39 Rabadompu Barat KOB	31.221,00	109.045,00	0,00	140.266,00
36	SDN 40 LEWIRATO KOTA BIMA	270.706,00	41.000,00	0,00	311.706,00

No	NAMA SEKOLAH	Kas Tunai	Kas Bank	Bunga Bank	Saldo 31 des/12/2020
37	SDN 42 MANGGEMACI KOTA BIMA	269.867,00	92.600,00	0,00	362.467,00
39	SDN 43 MELAYU KOTA BIMA	767.624,00	20.952,00	0,00	788.576,00
38	SDN 44 MANDE KOTA BIMA	79.976,00	0,00	0,00	79.976,00
40	SDN 45 Pane Kota Bima	540.000,00	0,00	0,00	540.000,00
41	SDN 46 LELA KOTA BIMA	1.456.853,00	172.400,00	0,00	1.629.253,00
42	SDN 47 KODO KOTA BIMA	0,00	0,00	0,00	0,00
43	SDN 48 KUMBE KOTA BIMA	1.510.400,00	24.700,00	0,00	1.535.100,00
44	SDN 49 Rabangodu Selatan KOB	4.556.545,00	764.705,00	0,00	5.321.250,00
45	SDN 50 Penaraga Kobi	2.520.000,00	42.200,00	0,00	2.562.200,00
46	SDN 51 Rite KOB	0,00	0,00	0,00	0,00
47	SDN 52 Busu KOB	0,00	813.900,00	0,00	813.900,00
48	SDN 53 OI FO'O KOTA BIMA	0,00	100.000,00	0,00	100.000,00
49	SDN 54 SANTI KOTA BIMA	0,00	0,00	0,00	0,00
50	SDN 55 Dara Kota Bima	1.620.800,00	0,00	0,00	1.620.800,00
51	SDN 56 Tolobali Kota Bima	146,00	0,00	0,00	146,00
52	SDN 57 Wadumbolo Kota Bima	270.000,00	827,00	0,00	270.827,00
53	SDN 58 TAMBANA KOTA BIMA	796.284,00	1.680.700,00	0,00	2.476.984,00
54	SDN 59 RASALEWI KOTA BIMA	518.846,00	0,00	0,00	518.846,00
55	SDN 60 SAMBINA KOTA BIMA	215.900,00	0,00	0,00	215.900,00
56	SDN 61 KARARA KOTA BIMA	1.202,00	407.837,00	0,00	409.039,00
57	SDN 62 Rontu KOB	2.119,00	5.683.300,00	0,00	5.685.419,00
58	SDN 63 DODU KOTA BIMA	0,00	0,00	0,00	0,00
59	SDN 64 KUTA KOTA BIMA	0,00	30.000,00	0,00	30.000,00
60	SDN 65 JATIBARU KOTA BIMA	0,00	0,00	0,00	0,00
61	SDN 66 SORI KOTA BIMA	0,00	0,00	0,00	0,00
62	SDN 67 RABANTALA KOTA BIMA	2.031,00	233.244,00	0,00	235.275,00
63	SDN 68 KOLO KOTA BIMA	0,00	0,00	0,00	0,00
64	SDN 69 KABANTA KOTA BIMA	0,00	1.933.572,00	0,00	1.933.572,00
65	SDN 70 TOLOTONGGA KOTA BIMA	418,00	0,00	0,00	418,00
66	SDN 71 Wenggo KOB	0,00	0,00	0,00	0,00
67	SDN 72 Ntobo KOB	566,00	0,00	0,00	566,00
68	SDN 73 SABALI KOTA BIMA	0,00	5.928.700,00	0,00	5.928.700,00
69	SDN 74 SONGGELA KOTA BIMA	826,00	0,00	0,00	826,00
70	SDN 76 TOLOWERI KOTA BIMA	398.000,00	160.228,00	0,00	558.228,00
71	SDN 77 Niu Kota Bima	410.000,00	0,00	0,00	410.000,00
	Jumlah SD	31.309.684,00	40.169.797,00	96.005	71.575.486,26
	SMP				
72	SMPN 1 KOTA BIMA	2.132.100,00	2.763.900,00	0,00	4.896.000,00
73	SMPN 2 KOTA BIMA	970.000,00	0,00	0,00	970.000,00
74	SMPN 3 KOTA BIMA	0,00	1.446.000,00	0,00	1.446.000,00
75	SMPN 4 KOTA BIMA	659.754,00	73.250,00	0,00	733.004,00
76	SMPN 5 KOTA BIMA	781.250,00	0,00	0,00	781.250,00
77	SMPN 6 KOTA BIMA	1.516.181,00	3.583.970,00	0,00	5.100.151,00
78	SMPN 7 KOTA BIMA	38.690.820,00	600,00	0,00	38.691.420,00
79	SMPN 8 KOTA BIMA	0,00	0,00	0,00	0,00
80	SMPN 9 KOTA BIMA	3.000,00	600,00	0,00	3.600,00
81	SMPN10 KOTA BIMA	0,00	0,00	0,00	0,00
82	SMPN 11 KOTA BIMA	216.200,00	160.000,00	0,00	376.200,00
83	SMPN 12 KOTA BIMA	4.752,00	0,00	0,00	4.752,00
84	SMPN 13 KOTA BIMA	0,00	0,00	0,00	0,00

No	NAMA SEKOLAH	Kas Tunai	Kas Bank	Bunga Bank	Saldo 31 des/12/2020
85	SMPN 14 KOTA BIMA	12.500,00	0,00	0,00	12.500,00
86	SMPN 15 KOTA BIMA	284.183,00	141.350,00	0,00	425.533,00
	Jumlah SMP	45.270.740,00	8.169.670,00	0,00	53.440.410,00
	TOTAL	76.580.424,00	48.339.467,00	96.005,26	125.015.896,26

5.5.1.1.1.6	Kas Lainnya di Bendahara Pengeluaran	31-12-2021(Rp) 642.444,00	31-12-2020 (Rp) 5.577.486,00
--------------------	---	--	---

Saldo Kas Lainnya di Bendahara Pengeluaran pada Neraca Pemerintah Kota Bima per 31 Desember 2021 senilai Rp642.444,00 sementara per 31 Desember 2020 senilai Rp5.577.486,00.

Rincian Kas Lainnya di Bendahara Pengeluaran terdapat pada tabel berikut ini.

Tabel 5.5.12
Kas Lainnya di Bendahara Pengeluaran Tahun 2021

NO	SKPD	PPH 21	PPH 22	PPH 23	PPN	Pajak Restoran	Tanggal Penyetoran
1	Bappeda Litbang	0,00	41.932,00	0,00	0,00	0,00	12 January 2022
2	Dinas Pemberdayaan Perempuan Dan Perlindungan Anak Kota Bima	0,00	0,00	0,00	0,00	132.571,00	25 January 2022
3	Dinas Pemberdayaan Perempuan Dan Perlindungan Anak Kota Bima	0,00	0,00	0,00	0,00	323.810,00	25 January 2022
4	Badan Pengelolaan Keuangan dan Aset Daerah	0,00	0,00	0,00	0,00	129.545,00	21 January 2022
5	Puskesmas Paruga	14.586,00	0,00	0,00	0,00	0,00	03 January 2022
	JUMLAH	14.586,00	41.932,00	0,00	0,00	585.926,00	

Sementara Saldo Kas Lainnya di Bendahara Pengeluaran Tahun 2020 senilai Rp642.444,00 merupakan utang PFK berupa PPh21, PPh22, dan Pajak Restoran dan semua telah terbayarkan ke Kas Negara pada tahun 2022.

5.5.1.1.2	Piutang	31-12-2021 (Rp) 17.199.147.353,58	31-12-2020 (Rp) 19.034.573.512,54
------------------	----------------	--	--

Saldo Piutang pada Neraca Pemerintah Kota Bima per 31 Desember 2021 senilai Rp17.199.147.353,58 mengalami penurunan senilai Rp1.835.426.158,96 atau 9,64% dibandingkan dengan per 31 Desember 2020 senilai Rp19.034.573.512,54.

Saldo Piutang per 31 Desember 2021 terdiri atas Piutang, Belanja Dibayar Dimuka, dan Bagian Lancar Tuntutan Ganti Rugi dengan rincian sebagai berikut:

Tabel 5.5.13
Piutang Pemerintah Kota Bima Tahun 2021 dan 2020

No	Uraian	31-12 2021 (Rp)	31-12- 2020 (Rp)
1	Piutang Pajak	11.543.811.889,54	10.100.588.296,12
	Penyisihan Piutang Pajak	(6.700.821.408,38)	(5.590.475.390,48)
	Piutang Pajak Netto	4.842.990.481,16	4.510.112.905,64
2	Piutang Retribusi	3.243.676.649,00	3.045.942.462,00
	Penyisihan Piutang Retribusi	(2.445.089.124,83)	(1.808.532.774,44)
	Piutang Retribusi Netto	798.587.524,17	1.237.409.687,56
3	Piutang Dana Bagi Hasil	5.809.527.411,00	10.025.579.119,00
	Penyisihan Piutang Dana Bagi Hasil	0,00	0,00
	Piutang Dana Bagi Hasil Netto	5.809.527.411,00	10.025.579.119,00
4	Piutang Deviden	0,00	0,00
5	Piutang Lainnya	0,00	35.000.000,00
	Penyisihan Piutang Lainnya	0,00	-
	Piutang Lainnya Netto	0,00	35.000.000,00
6	Belanja Dibayar Dimuka	2.969.280.200,00	381.153.304,45
7	Bagian Lancar Tuntutan Ganti Kerugian Daerah	2.778.761.737,25	2.845.318.495,90
	Penyisihan Bagian Lancar Tuntutan Ganti Kerugian Daerah	0,00	0,00
	Piutang Bagian Lancar Tuntutan Ganti Kerugian Daerah Netto	2.778.761.737,25	2.845.318.495,90
Jumlah		17.199.147.353,58	19.034.573.512,55

5.5.1.1.2.1 Piutang Pajak	<u>31-12-2021 (Rp)</u>	<u>31-12-2020 (Rp)</u>
	11.543.811.889,59	10.100.588.296,12

Saldo Piutang Pajak bruto pada Neraca Pemerintah Kota Bima per 31 Desember 2021 senilai Rp11.543.811.889,59 mengalami kenaikan senilai Rp1.443.223.593,47 atau 14,29% dibandingkan dengan per 31 Desember 2020 senilai Rp10.100.588.296,12 dengan rincian sebagai berikut.

Tabel 5.5.14
Rincian Piutang Pajak Tahun 2021 dan 2020

No	Uraian	31-12 2020 (Rp)	Piutang atas Penetapan 2020	Penambahan	Pengurangan	31-12 2021 (Rp)
1	Pajak Hotel	83.926.921,20	0,00	415.716.422,00	415.017.422,00	84.625.921,20
2	Pajak Restoran	68.510.812,83	0,00	1.269.300.346,20	1.255.900.981,20	81.910.177,83
3	Pajak Hiburan	1.700.000,00	0,00	19.426.900,00	19.426.900,00	1.700.000,00
4	Pajak Reklame	71.770.143,29	191.549.167,50	376.278.962,31	581.545.363,40	58.052.909,71

No	Uraian	31-12 2020 (Rp)	Piutang atas Penetapan 2020	Penambahan	Pengurangan	31-12 2021 (Rp)
5	Pajak Penerangan Jalan	0,00	0,00	8.463.177.492,00	8.463.177.492,00	0,00
6	Pajak Parkir	2.512.250,00	0,00	113.586.000,00	114.736.000,00	1.362.250,00
7	Pajak Air Tanah	29.952.502,80	0,00	45.769.896,18	46.170.792,18	29.551.606,80
8	Pajak Sarang Burung Walet	0,00	0,00	11.500.000,00	11.500.000,00	0,00
9	Pajak Mineral Bukan Logam dan Batuan	0,00	0,00	207.879.473,75	207.879.473,75	0,00
10	PBB	9.056.810.616,00	0,00	5.199.104.615,00	3.633.609.655,00	10.622.694.974,00
11	Pajak BPHTB (Bea Perolehan Tanah dan Bangunan)	785.405.050,00	0,00	4.650.929.910,00	4.772.420.910,00	663.914.050,00
Jumlah		10.100.588.296,12	191.549.167,50	20.772.670.017,44	19.521.384.989,53	11.543.811.889,54,

Dari jumlah Piutang Pajak senilai Rp11.543.811.889,54 telah dilakukan penyisihan senilai Rp6.700.821.408,38 sehingga nilai Piutang Pajak netto adalah senilai Rp4.842.990.481,16 dengan rincian sebagai berikut.

a. Piutang Pajak Hotel

Saldo Piutang Pajak Hotel pada Neraca Pemerintah Kota Bima per 31 Desember 2021 senilai Rp84.625.921,20 mengalami kenaikan senilai Rp699.000 atau 0,83% dibandingkan dengan per 31 Desember 2020 senilai Rp83.926.921,20 sebagaimana pada **Lampiran 1** dengan rincian sebagai berikut.

Tabel 5.5.15

Rincian Piutang Pajak Hotel Tahun 2021 dan 2020

Tahun	Piutang 2020 (Rp)	Penambahan	Pembayaran Tahun 2021	Piutang 2021 (Rp)	Penyisihan 2021	NRV 2021
2011	39.562.000,00	0,00	0,00	39.562.000,00	39.562.000,00	0,00
2012	23.350.000,00	0,00	0,00	23.350.000,00	23.350.000,00	0,00
2013	12.850.000,00	0,00	0,00	12.850.000,00	12.850.000,00	0,00
2014	3.250.000,00	0,00	0,00	3.250.000,00	3.250.000,00	0,00
2017	3.026.800,00	0,00	0,00	3.026.800,00	1.513.400,00	1.513.400,00
2018	542.621,20	0,00	0,00	542.621,20	271.310,60	271.310,60
2019	573.000,00	0,00	0,00	573.000,00	286.500,00	286.500,00
2020	772.500,00	0,00	127.500,00	645.000,00	64.500,00	580.500,00
2021		415.716.422,00	414.889.922,00	826.500,00	4.132,50	822.367,50
Jumlah	83.926.921,20	415.716.422,00	415.017.422,00	84.625.921,20	81.151.843,10	3.474.078,10

Dari jumlah Piutang Pajak Hotel senilai Rp84.625.921,20 telah dilakukan penyisihan senilai Rp81.151.843,10 sehingga nilai Piutang Pajak Hotel neto adalah senilai Rp3.474.078,10.

b. Piutang Pajak Restoran

Saldo Piutang Pajak Restoran pada Neraca Pemerintah Kota Bima per 31 Desember 2021 senilai Rp81.910.177,83 mengalami kenaikan senilai Rp13.399.365,00 atau 19,56% dibandingkan dengan per 31 Desember 2020 senilai Rp68.510.812,83 sebagaimana pada **Lampiran 2** dengan rincian sebagai berikut:

Tabel 5.5.16

Rincian Piutang Pajak Restoran Tahun 2021 dan 2020

Tahun	Piutang 2020 (Rp)	Penambahan	Pembayaran Tahun 2021	Piutang 2021 (Rp)	Penyisihan 2021	NRV 2021
2010	13.677.000,00	0,00	0	13.677.000,00	13.677.000,00	0,00
2011	13.429.000,00	0,00	50.000,00	13.379.000,00	13.379.000,00	0,00
2012	4.684.000,00	0,00	50.000,00	4.634.000,00	4.634.000,00	0,00
2013	13.181.900,00	0,00	0,00	13.181.900,00	13.181.900,00	0,00
2014	35.000,00	0,00	35.000,00	0,00	0,00	0,00
2017	10.840.000,00	0,00	0,00	10.840.000,00	5.420.000,00	5.420.000,00
2018	3.218.912,83	0,00	0,00	3.218.912,83	1.609.456,42	1.609.456,42
2019	5.755.000,00	0,00	0,00	5.755.000,00	2.877.500,00	2.877.500,00
2020	3.690.000,00	0,00	570.000,00	3.120.000,00	312.000,00	2.808.000,00
2021		1.269.300.346,20	1.255.195.981,20	14.104.365,00	70.521,83	14.033.843,18
Jumlah	68.510.812,83	1.269.300.346,20	1.255.900.981,20	81.910.177,83	55.161.378,24	26.748.799,60

Dari jumlah Piutang Pajak Restoran senilai Rp81.910.177,83 telah dilakukan penyisihan senilai Rp55.161.378,24 sehingga nilai Piutang Pajak Restoran neto adalah senilai Rp26.748.799,59.

c. Piutang Pajak Hiburan

Saldo Piutang Pajak Hiburan pada Neraca Pemerintah Kota Bima per 31 Desember 2021 senilai Rp1.700.000,00 sebagaimana pada **Lampiran 3** dengan rincian sebagai berikut.

Tabel 5.5.17

Rincian Piutang Pajak Hiburan Tahun 2021 dan 2021

Tahun	Piutang 2020 (Rp)	Penambahan	Pembayaran Tahun 2021	Piutang 2021 (Rp)	Penyisihan 2021	NRV 2021
2018	0,00	0,00	0,00	0,00	0,00	0,00
2019	1.700.000,00	0,00	0,00	1.700.000,00	850.000,00	850.000,00
2020	0,00	0,00	0,00	0,00	0,00	0,00

Tahun	Piutang 2020 (Rp)	Penambahan	Pembayaran Tahun 2021	Piutang 2021 (Rp)	Penyisihan 2021	NRV 2021
2021		19.426.900,00	19.426.900,00	0,00	0,00	0,00
Jumlah	1.700.000,00	19.426.900,00	19.426.900,00	1.700.000,00	850.000,00	850.000,00

d. Piutang Pajak Reklame

Saldo Piutang Pajak Reklame pada Neraca Pemerintah Kota Bima per 31 Desember 2021 senilai Rp58.052.909,71 mengalami penurunan senilai Rp13.717.233,59 atau 19,11 % dibandingkan dengan per 31 Desember 2020 senilai Rp71.770.143,30 sebagaimana pada sebagaimana pada **Lampiran 4** dengan rincian sebagai berikut.

Tabel 5.5.18
Rincian Piutang Pajak Reklame Tahun 2021 dan 2020

Tahun	Piutang 2020 (Rp)	Piutang atas Penetapan 2020	Penambahan	Pembayaran Tahun 2021	Piutang 2021 (Rp)	Penyisihan 2021	NRV 2021
2017	5.681.589,66	0,00	0,00	0,00	5.681.589,66	2.840.794,83	2.840.794,83
2018	0,00	0,00	0,00	0,00	0,00	0,00	0,00
2019	0,00	0,00	0,00	0,00	0,00	0,00	0,00
2020	66.088.553,63	0,00	0,00	32.626.797,50	33.461.756,13	3.346.175,61	30.115.580,52
2021		191.549.167,50	376.278.962,31	548.918.565,90	18.909.563,92	94.547,82	18.815.016,10
Jumlah	71.770.143,29	191.549.167,50	376.278.962,31	581.545.363,40	58.052.909,71	6.281.518,26	51.771.391,44

Terdapat pembayaran atas pendapatan diterima dimuka senilai Rp161.422.834,69 dan dari jumlah Piutang Pajak Reklame senilai Rp58.052.909,71 telah dilakukan penyisihan senilai Rp6.281.518,26 sehingga nilai Piutang Pajak Reklame neto adalah senilai Rp51.771.391,44.

e. Piutang Pajak Air Tanah

Saldo Piutang Pajak Air Tanah pada Neraca Pemerintah Kota Bima per 31 Desember 2021 senilai Rp29.551.606,80. sebagaimana pada **Lampiran 6** dengan rincian sebagai berikut.

Tabel 5.5.19
Rincian Piutang Pajak Air Tanah Tahun 2021 dan 2020

Tahun	Piutang 2020 (Rp)	Penambahan	Pembayaran Tahun 2021	Piutang 2021 (Rp)	Penyisihan 2021	NRV 2021
2012	291.570,00	0,00	0,00	291.570,00	291.570,00	0,00
2013	4.590.000,00	0,00	0,00	4.590.000,00	4.590.000,00	0,00
2014	5.934.360,00	0,00	0,00	5.934.360,00	5.934.360,00	0,00
2015	10.579.830,00	0,00	0,00	10.579.830,00	10.579.830,00	0,00
2016	8.155.830,00	0,00	0,00	8.155.830,00	8.155.830,00	0,00

Tahun	Piutang 2020 (Rp)	Penambahan	Pembayaran Tahun 2021	Piutang 2021 (Rp)	Penyisihan 2021	NRV 2021
2018	16,80	0,00	0,00	16,80	8,40	8,40
2019	0,00	0,00	0,00	0,00	0,00	0,00
2020	400.896,00	0,00	400.896,00	0,00	0,00	0,00
2021		45.769.896,18	45.769.896,18	0,00	0,00	0,00
Jumlah	29.952.502,80	45.769.896,18	46.170.792,18	29.551.606,80	29.551.598,40	8,40

Dari jumlah Piutang Pajak Air Tanah senilai Rp29.551.606,80 telah dilakukan penyisihan senilai Rp29.551.598,40 sehingga nilai Piutang Pajak Air Tanah neto adalah senilai Rp8,40

f. Piutang Pajak Bumi dan Bangunan - Perdesaan Perkotaan

Saldo Piutang Pajak Bumi dan Bangunan - Perdesaan Perkotaan (PBB - P2) pada Neraca Pemerintah Kota Bima per 31 Desember 2021 senilai Rp10.622.694.974,00 mengalami kenaikan senilai Rp1.565.884.358,00 atau 17,29% dibandingkan dengan per 31 Desember 2020 senilai Rp9.056.810.616,00 sebagaimana pada **Lampiran 7** dengan rincian sebagai berikut.

Tabel 5.5.20
Rincian Piutang PBB-P2 Tahun 2021 dan 2020

Tahun	Piutang 2020 (Rp)	Penambahan	Pendapatan di Bayar di Muka	Pembayaran Tahun 2021	Total Pembayaran	Piutang 2021 (Rp)	Penyisihan 2021	NRV 2021
2011	553.567.885,00	0,00	0,00	5.110,00	5.110,00	553.562.775,00	553.562.775,00	0,00
2012	636.917.351,00	0,00	0,00	5.110,00	5.110,00	636.912.241,00	636.912.241,00	0,00
2013	585.642.611,00	0,00	0,00	5.110,00	5.110,00	585.637.501,00	585.637.501,00	0,00
2014	730.304.873,00	0,00	0,00	12.875.970,00	12.875.970,00	717.428.903,00	717.428.903,00	0,00
2015	964.000.095,00	0,00	0,00	14.282.247,00	14.282.247,00	949.717.848,00	949.717.848,00	0,00
2016	1.193.871.962,00	0,00	0,00	21.206.149,00	21.206.149,00	1.172.665.813,00	1.172.665.813,00	0,00
2017	1.160.985.060,00	0,00	0,00	23.239.805,00	23.239.805,00	1.137.745.255,00	568.872.627,50	568.872.627,50
2018	1.056.949.772,00	0,00	0,00	19.786.171,00	19.786.171,00	1.037.163.601,00	518.581.800,50	518.581.800,50
2019	938.355.531,00	0,00	0,00	22.643.646,00	22.643.646,00	915.711.885,00	457.855.942,50	457.855.942,50
2020	1.236.215.476,00	0,00	0,00	76.605.338,00	76.605.338,00	1.159.610.138,00	115.961.013,80	1.043.649.124,20
2021		5.199.104.615,00	389.398,00	3.442.565.601,00	3.442.954.999,00	1.756.539.014,00	8.782.695,07	1.747.756.318,93
Jumlah	9.056.810.616,00	5.199.104.615,00	389.398,00	3.633.220.257,00	3.633.609.655,00	10.622.694.974,00	6.285.979.160,37	4.336.715.813,63

Dari jumlah Piutang PBB senilai Rp10.622.694.974,00 telah dilakukan penyisihan senilai Rp6.285.979.160,37 sehingga nilai Piutang Pajak PBB neto adalah senilai Rp4.336.715.813,63.

g. Piutang Bea Perolehan Hak atas Tanah dan Bangunan

Saldo Piutang Bea Perolehan Hak atas Tanah dan Bangunan (BPHTB) pada Neraca Pemerintah Kota Bima per 31 Desember 2021 senilai Rp663.914.050,00 mengalami penurunan senilai Rp121.491.000,00 atau

15,47% dibandingkan dengan per 31 Desember 2020 senilai Rp785.405.050,00 sebagaimana pada **Lampiran 8** dengan rincian sebagai berikut.

Tabel 5.5.21
Rincian Piutang BPHTB Tahun 2021 dan 2020

Tahun	Piutang 2020 (Rp)	Penambahan	Pembayaran Tahun 2021	Piutang 2021 (Rp)	Penyisihan 2021	NRV 2021
2014	10.460.000,00	0,00	0,00	10.460.000,00	10.460.000,00	0,00
2015	12.339.600,00	0,00	0,00	12.339.600,00	12.339.600,00	0,00
2016	14.017.500,00	0,00	0,00	14.017.500,00	14.017.500,00	0,00
2017	96.188.100,00	0,00	0,00	96.188.100,00	48.094.050,00	48.094.050,00
2018	113.362.200,00	0,00	0,00	113.362.200,00	56.681.100,00	56.681.100,00
2019	151.891.300,00	0,00	6.466.000,00	145.425.300,00	72.712.650,00	72.712.650,00
2020	387.146.350,00	0,00	117.275.000,00	269.871.350,00	26.987.135,00	242.884.215,00
2021		4.650.929.910,00	4.648.679.910,00	2.250.000,00	11.250,00	2.238.750,00
Jumlah	785.405.050,00	4.650.929.910,00	4.772.420.910,00	663.914.050,00	241.303.285,00	422.610.765,00

Dari jumlah Piutang BPHTB senilai Rp663.914.050,00 telah dilakukan penyisihan senilai Rp241.303.285,00 sehingga nilai Piutang BPHTB neto adalah senilai Rp422.610.765.

j. Piutang Pajak Parkir

Saldo Piutang Pajak Parkir pada Neraca Pemerintah Kota Bima per 31 Desember 2021 senilai Rp1.362.250,00 telah dilakukan penyisihan senilai Rp542.625,00 sehingga nilai Piutang neto adalah senilai Rp819.625 sebagaimana pada **Lampiran 24**.

Tabel 5.5.22
Rincian Piutang Pajak Parkir Tahun 2021 dan 2020

Tahun	Piutang 2020 (Rp)	Penambahan	Pembayaran Tahun 2021	Piutang 2021 (Rp)	Penyisihan 2021	NRV 2021
2019	1.016.000,00	0,00	0,00	1.016.000,00	508.000,00	508.000,00
2020	1.496.250,00	0,00	1.150.000,00	346.250,00	34.625,00	311.625,00
2021		113.586.000,00	113.586.000,00	0,00	0,00	0,00
Jumlah	2.512.250,00	113.586.000,00	114.736.000,00	1.362.250,00	542.625,00	819.625,00

5.5.1.1.2.2 Piutang Retribusi

31-12-2021 (Rp)	31-12-2020 (Rp)
3.243.676.649,00	3.045.942.462,00

Saldo Piutang Retribusi bruto pada Neraca Pemerintah Kota Bima per 31 Desember 2021 senilai Rp3.243.676.649,00 mengalami kenaikan senilai

Rp197.734.187,00 atau 6,49% dibandingkan dengan per 31 Desember 2020 senilai Rp3.045.942.462,00 dengan rincian sebagai berikut.

Tabel 5.5.23
Rincian Piutang Retribusi Tahun 2021 dan 2020

No	Piutang Retribusi	Piutang 2020 (Rp)	koreksi	Penambahan	Pengurangan	Piutang 2021 (Rp)
1	Retribusi Pasar Grosir/Pertokoan	1.949.336.822,00	0,00	1.341.138.924,00	720.099.537,00	2.570.376.209,00
2	Retribusi Pemakaian Kekayaan Daerah	249.185.000,00	2.500.000,00	605.070.000,00	497.585.000,00	359.170.000,00
3	Retribusi Pengendalian Menara	36.321.840,00	0,00	197.284.000,00	187.738.000,00	45.867.840,00
4	Retribusi Pelayanan Kesehatan	811.098.800,00	0,00	268.262.600,00	811.098.800,00	268.262.600,00
Jumlah		3.045.942.462,00	2.500.000,00	2.411.755.524,00	2.216.521.337,00	3.243.676.649,00

Sesuai Buletin Teknis Komite Standar Akuntansi Pemerintahan Nomor 6 yang mengatur tentang Akuntansi Piutang dan Peraturan Menteri Dalam Negeri Nomor 73 Tahun 2020 tentang Pedoman Penyisihan Piutang dan Penyisihan Dana Bergulir serta Peraturan Walikota Nomor 105 Tahun 2021 tentang Kebijakan Akuntansi Pemerintah Kota Bima. Penyisihan piutang merupakan estimasi yang dilakukan untuk piutang tidak tertagih pada akhir setiap periode yang dibentuk sesuai persentase tertentu dari akun piutang berdasarkan penggolongan kualitas piutang.

Dari jumlah Piutang Retribusi senilai Rp3.243.676.649,00 telah dilakukan penyisihan senilai Rp2.445.089.124,83 sehingga nilai Piutang Retribusi neto adalah senilai Rp798.587.524,17 dengan rincian sebagai berikut.

Tabel 5.5.24
Penyisihan Piutang Retribusi Tahun 2021 dan 2020

No	Piutang Retribusi	Piutang Retribusi 2021	Penyisihan 2021	NRV 2021	Piutang 2020
1	Retribusi Pasar Grosir/ Pertokoan	2.570.376.209,00	2.137.863.737,09	432.512.471,91	1.949.336.822,00
2	Retribusi Pemakaian Kekayaan Daerah	359.170.000,00	267.482.499,99	91.687.500,01	249.185.000,00
3	Retribusi Pengendalian Menara	45.867.840,00	39.742.887,75	6.124.952,25	36.321.840,00
4	Retribusi Pelayanan Kesehatan	268.262.600,00	0,00	268.262.600,00	811.098.800,00
Jumlah		3.243.676.649,00	2.445.089.124,83	798.587.524,17	3.045.942.462,00

Penjelasan masing-masing akun piutang retribusi sebagai berikut:

a. Piutang Retribusi Pasar Grosir/Pertokoan

Saldo Piutang Retribusi Pasar Grosir/Pertokoan pada Neraca Pemerintah Kota Bima per 31 Desember 2021 senilai Rp2.570.376.209,00 mengalami peningkatan senilai Rp621.039.397,00 atau 31,86% dibandingkan dengan per

31 Desember 2020 senilai Rp1.949.336.822,00 sebagaimana pada **Lampiran 10** dengan rincian sebagai berikut.

Tabel 5.5.25
Mutasi Piutang Retribusi Pasar/Grosir Tahun 2021 dan 2020

Tahun	Piutang 2020 (Rp)	Penambahan	Pembayaran Tahun 2021	Piutang 2021 (Rp)	Penyisihan 2021	NRV 2021
2010	114.245.220,00	0,00	0,00	114.245.220,00	114.245.220,00	0,00
2011	123.061.001,00	0,00	0,00	123.061.001,00	123.061.001,00	0,00
2012	61.799.028,00	0,00	0,00	61.799.028,00	61.799.028,00	0,00
2013	54.311.750,00	0,00	0,00	54.311.750,00	54.311.750,00	0,00
2014	71.485.067,00	0,00	0,00	71.485.067,00	71.485.067,00	0,00
2015	13.209.910,00	0,00	0,00	13.209.910,00	13.209.910,00	0,00
2016	184.150.110,00	0,00	0,00	184.150.110,00	184.150.110,00	0,00
2018	416.873.230,00	0,00	0,00	416.873.230,00	416.873.230,00	0,00
2019	325.037.928,00	0,00	0,00	325.037.928,00	325.037.928,00	0,00
2020	585.163.578,00	0,00	53.444.000,00	531.719.578,00	531.719.578,00	0,00
2021		1.341.138.924,00	666.655.537,00	674.483.387,00	241.970.915,09	432.512.471,91
Total	1.949.336.822,00	1.341.138.924,00	720.099.537,00	2.570.376.209,00	2.137.863.737,09	432.512.471,91

b. Piutang Retribusi Pemakaian Kekayaan Daerah

Saldo Piutang Retribusi Pemakaian Kekayaan Daerah pada Neraca Pemerintah Kota Bima per 31 Desember 2021 senilai Rp359.170.000,00 mengalami penurunan senilai Rp109.985.000,00 atau 44,14% dibandingkan dengan per 31 Desember 2020 senilai Rp249.185.000,00.

Tabel 5.5.26
Mutasi Piutang Retribusi Pemakaian Kekayaan Daerah Tahun 2021 dan 2020

Tahun	Piutang 2020 (Rp)	Piutang atas Penetapan 2020	Penambahan	Pengurangan	Piutang 2021 (Rp)
A	Bagian Umum (Lampiran 11)				
2010	56.035.000,00	0,00	0,00	0,00	56.035.000,00
2011	2.520.000,00	0,00	0,00	0,00	2.520.000,00
2012	2.580.000,00	0,00	0,00	0,00	2.580.000,00
2013	16.610.000,00	0,00	0,00	0,00	16.610.000,00
Jumlah	77.745.000,00	0,00	0,00	0,00	77.745.000,00
B	BPKAD (Lampiran 12)				
2019	1.140.000,00	0,00	0,00	0,00	1.140.000,00
2020	24.900.000,00	0,00	0,00	0,00	24.900.000,00
2021	0,00	2.500.000,00	399.070.000,00	365.935.000,00	35.635.000,00
Jumlah	26.040.000,00	2.500.000,00	399.070.000,00	365.935.000,00	61.675.000,00

Tahun	Piutang 2020 (Rp)	Piutang atas Penetapan 2020	Penambahan	Pengurangan	Piutang 2021 (Rp)
C	Dinas Kelautan dan Perikanan (Lampiran 13)				
2015	4.500.000,00	0,00	0,00	0,00	4.500.000,00
2016	12.425.000,00	0,00	0,00	0,00	12.425.000,00
2017	49.925.000,00	0,00	0,00	0,00	49.925.000,00
2018	650.000,00	0,00	0,00	0,00	650.000,00
2019	39.000.000,00	0,00	0,00	0,00	39.000.000,00
2020	38.900.000,00	0,00	0,00	0,00	38.900.000,00
2021		0,00	206.000.000,00	131.650.000,00	74.350.000,00
Jumlah	145.400.000,00	0,00	206.000.000,00	131.650.000,00	219.750.000,00
Total	249.185.000,00	2.500.000,00	605.070.000,00	497.585.000,00	359.170.000,00

c. Piutang Retribusi Pengendalian Menara

Saldo Piutang Retribusi Pengendalian Menara pada Neraca Pemerintah Kota Bima per 31 Desember 2021 senilai Rp45.867.840,00 mengalami kenaikan senilai Rp9.546.000,00 atau 26,28% dibandingkan dengan per 31 Desember 2020 senilai Rp36.321.840,00 dan sudah dilakukan penyisihan senilai Rp39.742.887,09 dengan NRV senilai R6.124.952,25 Piutang 2021 secara rinci sebagai berikut.

Tabel 5.5.27

Mutasi Piutang Retribusi Pemakaian Kekayaan Daerah Tahun 2021 dan 2020

NO	NAMA PEMILIK / WAJIB RETRIBUSI	PIUTANGANG 31/12/2020	PENETAPAN 2021	TOTAL REALISASI 2021	PIUTANG 31/12/2021
1	PT. TOWER BERSAMA	10.466.265,00	25.456.000,00	19.092.000,00	16.830.265,00
2	PT. XL-AXIATA	20.714.161,00	3.182.000,00	3.182.000,00	20.714.161,00
3	PT. SOLUSI TUNAS PRATAMA	0,00	35.002.000,00	35.002.000,00	0,00
4	PT. IDA LOMBOK / PT. KOMET INFRA NUSANTARA	0,00	38.184.000,00	38.184.000,00	0,00
5	PT. TELEKOMUNIKASI INDONESIA	0,00	25.456.000,00	25.456.000,00	0,00
6	PT. SARANA INTI PERSADA	5.141.414,00	3.182.000,00	0,00	8.323.414,00
7	PT. PERSADA SOKKA TAMA	0,00	19.092.000,00	19.092.000,00	0,00
8	SOLUSINDO KREASI PRATAMA	0,00	12.728.000,00	12.728.000,00	0,00
9	INDOSAT	0,00	6.364.000,00	6.364.000,00	0,00
10	PT. DAYA MITRA TELEKOMUNIKA	0,00	15.910.000,00	15.910.000,00	0,00
11	PROTELINDO / PT. PROFESIONAL TELEKOMUNIKASI INDONESIA	0,00	12.728.000,00	12.728.000,00	0,00
JUMLAH		36.321.840,00	197.284.000,00	187.738.000,00	45.867.840,00

d. Piutang Retribusi Pelayanan Kesehatan

Saldo Piutang Pelayanan Kesehatan pada Neraca Pemerintah Kota Bima per 31 Desember 2021 senilai Rp268.262.600,00 dengan rincian sebagai berikut:

Tabel 5.5.28
Piutang Pelayanan Kesehatan

No	PUSKESMAS	Uraian	Bulan	Rincian	Tanggal Setor
1	Penanae	Dana Klaim BPJS Puskesmas Bulan November dan Desember 2021 (Retribusi Pelayanan Kesehatan)	November	23.122.100,00	28 January 2022
			Desember	16.475.000,00	28 January 2022
	Saldo 31 Desember 2021			39.597.100,00	
2	Rasanae Timur	Dana Klaim BPJS Puskesmas Bulan Oktober, November, Desember 2021 (Retribusi Pelayanan Kesehatan)	Oktober	9.875.000,00	28 January 2022
			November	9.850.000,00	28 January 2022
			Desember	8.322.100,00	28 January 2022
	Saldo 31 Desember 2021			28.047.100,00	
3	Jatibaru	Dana Klaim BPJS Puskesmas Bulan Oktober, November, Desember 2021 (Retribusi Pelayanan Kesehatan)	Oktober	20.050.000,00	28 January 2022
			November	14.700.000,00	28 January 2022
			Desember	20.550.000,00	28 January 2022
	Saldo 31 Desember 2021			55.300.000,00	
4	Mpunda	Dana Klaim BPJS Puskesmas BulanNovember dan Desember 2021 (Retribusi Pelayanan Kesehatan)	November	21.150.000,00	28 January 2022
			Desember	23.400.000,00	28 January 2022
	Saldo 31 Desember 2021			44.550.000,00	
5	Kumbe	Dana Klaim BPJS Puskesmas Bulan Oktober, November, Desember 2021 (Retribusi Pelayanan Kesehatan)	Oktober	7.525.000,00	28 January 2022
			November	9.925.000,00	28 January 2022
			Desember	5.547.100,00	01 maret 2022
	Saldo 31 Desember 2021			22.997.100,00	
6	Paruga	Dana Klaim BPJS Puskesmas BulanNovember dan Desember 2021 (Retribusi Pelayanan Kesehatan)	November	26.752.100,00	28 January 2022
			Desember	39.197.100,00	28 January 2022
	Saldo 31 Desember 2021			65.949.200,00	
7	Kolo	Dana Klaim BPJS Puskesmas Bulan Oktober, November, Desember 2021 (Retribusi Pelayanan Kesehatan)	Oktober	3.600.000,00	28 January 2022
			November	5.022.100,00	28 January 2022
			Desember	3.200.000,00	01 maret 2022
	Saldo 31 Desember 2021			11.822.100,00	
Jumlah				268.262.600,00	

5.5.1.1.2.3 Piutang Dana Bagi Hasil

31-12-2021 (Rp)
5.809.527.411,00

31-12-2020 (Rp)
10.025.579.119,00

Berdasarkan Peraturan Walikota Bima Nomor 105 Tahun 2021 tentang Kebijakan Akuntansi Pemerintah Kota Bima menyatakan bahwa Piutang DBH akan diakui apabila telah diterbitkan Peraturan Kurang Bayar.

Saldo Piutang Dana Bagi Hasil pada Neraca Pemerintah Kota Bima per 31 Desember 2021 senilai Rp5.809.527.411,00 mengalami penurunan senilai Rp4.216.051.708,00 atau 42,05 % dibandingkan dengan per 31 Desember 2020 senilai Rp10.025.579.119,00 rincian sebagai berikut.

Tabel 5.5.29
Mutasi Piutang Dana Bagi Hasil Tahun 2021 dan 2020

No	Uraian	Koreksi Piutang 2020			2021			Piutang 2021 (Rp)
		Piutang 2020 pada LKPD TA 2020 (Rp)	Total Koreksi Piutang 2020	Penyesuaian Piutang 2020 pada LKPD TA 2020(Rp)	Penetapan berdasarkan Perpres 113 Tahun 2020	Pembayaran Piutang	Pembayaran Tahun Berjalan	
1	2	3	7=3-6	8=6	9	11	12	13=8+9-10-11-12
DBH Pemerintah Pusat								
Dana Bagi Hasil Pajak								
1	DBH PBB Bagian Pemerintah Pusat yang dibagikan kepada Kab/Kota	595.993.792,00	(595.993.792,00)	-	-	-	-	-
2	DBH PBB menurut Provinsi/Kabupaten/Kota Bagi Rata	-	-	-	-	-	-	-
3	Biaya Pemungutan PBB Sektor Migas	26.974.835,00	(24.151.335,00)	2.823.500,00	21.365.000,00	2.823.500,00	21.365.000,00	-
4	DBH PBB Biaya Pemungutan Sektor Lainnya	3.291.931,00	7.486.024,00	10.777.955,00	-	10.777.955,00	-	-
5	DBH PBB Bagian Daerah Sektor Migas	16.276.775,00	64.937.525,00	81.214.300,00	615.304.000,00	81.214.300,00	615.304.000,00	-
6	DBH PBB Bagian Daerah Sektor Lainnya	85.956.118,00	215.599.007,00	301.555.125,00	61.505.000,00	301.555.125,00	61.505.000,00	-
7	DBH PBB untuk Provinsi/Kabupaten/Kota sektor pertambangan lainnya				6.119.000,00		6.119.000,00	
8	DBH Pajak PPh Pasal 21	-	1.623.297.899,00	1.623.297.899,00	6.106.314.000,00	1.537.769.600,00	6.106.314.000,00	85.528.299,00
9	DBH Pajak PPh Pasal 25/29	-	234.023.340,00	234.023.340,00	271.679.000,00	80.838.000,00	271.679.000,00	153.185.340,00
10	DBH PBB Bagi Rata	-	1.991.959.998,00	1.991.959.998,00	2.913.675.000,00	1.710.380.317,00	2.913.675.000,00	281.579.681,00

No	Uraian	Koreksi Piutang 2020			2021			Piutang 2021 (Rp)
		Piutang 2020 pada LKPD TA 2020 (Rp)	Total Koreksi Piutang 2020	Penyesuaian Piutang 2020 pada LKPD TA 2020(Rp)	Penetapan berdasarkan Perpres 113 Tahun 2020	Pembayaran Piutang	Pembayaran Tahun Berjalan	
1	2	3	7=3-6	8=6	9	11	12	13=8+9-10-11-12
11	DBH Cukai Hasil Tembakau TA. 2019	76.286.930,00	276.383.420,00	352.670.350,00	2.309.484.000,00	352.670.350,00	2.136.272.700,00	173.211.300,00
Jumlah I		804.780.381,00	3.793.542.086,00	4.598.322.467,00	12.305.445.000,00	4.078.029.147,00	12.132.233.700,00	693.504.620,00
	Dana Bagi Hasil Bukan Pajak/SDA							
12	DBH SDA Pertambangan Umum Royalty	5.678.186.312,00	2.452.040.391,00	8.130.226.703,00	11.529.810.000,00	8.130.226.703,00	11.529.810.000,00	-
13	DBH SDA Pertambangan Panas Bumi	-	-	-	-	-	-	-
14	DBH SDA Kehutanan	69.049.112,00	19.144.951,00	88.194.063,00	23.016.000,00	88.194.063,00	23.016.000,00	-
15	DBH SDA Kehutanan TA 2019	-	2.563.441,00	2.563.441,00	-	2.563.441,00	-	-
16	DBH SDA Perikanan	229.300.150,00	316.881.000,00	546.181.150,00	1.128.319.000,00	229.300.150,00	1.128.319.000,00	316.881.000,00
Jumlah II		5.976.535.574,00	2.790.629.783,00	8.767.165.357,00	12.681.145.000,00	8.450.284.357,00	12.681.145.000,00	316.881.000,00
Jumlah I + Jumlah II		6.781.315.955,00	6.584.171.869,00	13.365.487.824,00	24.986.590.000,00	12.528.313.504,00	24.813.378.700,00	1.010.385.620,00
DBH Pemerintah Provinsi								
1	DBH Pajak Kendaraan Bermotor	971.191.446,00		971.191.446,00	7.120.769.264,00	971.191.446,00	5.701.468.899,00	1.419.300.365,00
2	DBH Bea Balik Nama Kendaraan Bermotor	693.682.508,50		693.682.508,50	5.604.703.473,00	693.682.508,50	4.681.003.042,00	923.700.431,00
3	DBH Pajak Bahan Bakar Kendaraan Bermotor	1.575.383.265,50		1.575.383.265,50	13.004.005.655,00	1.575.383.265,50	10.554.674.701,00	2.449.330.954,00
4	DBH Pajak Air Permukaan	4.005.944,00		4.005.944,00	37.553.501,00	4.005.944,00	30.743.460,00	6.810.041,00
5	DBH Pajak Rokok	-		-	16.515.160.964,00	-	16.515.160.964,00	-
Jumlah		3.244.263.164,00	-	3.244.263.164,00	42.282.192.857,00	3.244.263.164,00	37.483.051.066,00	4.799.141.791,00

No	Uraian	Koreksi Piutang 2020			2021			Piutang 2021 (Rp)
		Piutang 2020 pada LKPD TA 2020 (Rp)	Total Koreksi Piutang 2020	Penyesuaian Piutang 2020 pada LKPD TA 2020(Rp)	Penetapan berdasarkan Perpres 113 Tahun 2020	Pembayaran Piutang	Pembayaran Tahun Berjalan	
1	2	3	7=3-6	8=6	9	11	12	13=8+9-10-11-12
	Total	10.025.579.119,00	6.584.171.869,00	16.609.750.988,00	67.268.782.857,00	15.772.576.668,00	62.296.429.766,00	5.809.527.411,00

5.5.1.1.2.4 Piutang Deviden

31-12-2021 (Rp)

0,00

31-12-2020 (Rp)

0,00

Saldo Piutang Deviden pada Neraca Pemerintah Kota Bima per 31 Desember 2021 senilai Rp0,00

5.5.1.1.2.5 Piutang Lainnya

31-12-2021 (Rp)

0,00

31-12-2020 (Rp)

35.000.000,00

Saldo Piutang Lainnya pada Neraca Pemerintah Kota Bima per 31 Desember 2021 senilai Rp0,00.

5.5.1.1.2.6 Belanja Dibayar Dimuka

31-12-2021 (Rp)

2.969.280.200,00

31-12-2020 (Rp)

381.153.304,45

Saldo Belanja Dibayar Dimuka pada Neraca Pemerintah Kota Bima per 31 Desember 2021 senilai Rp2.969.280.200,00 mengalami kenaikan senilai Rp2.588.126.895,55 atau 679,03% dibandingkan dengan per 31 Desember 2020 senilai Rp381.153.304,45 dengan rincian sebagai berikut.

Tabel 5.5.30

Belanja Dibayar Dimuka Tahun 2021 dan 2020

No	SKPD	Keterangan	2021 (Rp)	2020 (Rp)
1	Bagian Administrasi Pemerintah umum Setda	Sewa Kantor Lurah Dan Mess	0,00	41.500.000,00
2	Dinas Pemberdayaan Perempuan dan perlindungan Anak	Sewa Rumah Aspirasi kelurahan Rabadompu Barat Kecamatan Raba Kota Bima Tahun 2021	13.750.000,00	13.750.000,00
3	Dinas Pekerjaan Umum	Aset tetap Renovasi	0,00	201.368.079,05
		jaringan Transmisi	0,00	124.535.225,40
4	Dinas Perpustakaan dan Arsip Daerah	Pembangunan Gedung Perpustakaan	724.072.200,00	0,00
5	Sekretariat Daerah	Pembangunan Sayap kantor Walikota Bima	2.231.458.000,00	0,00
Jumlah			2.969.280.200,00	381.153.304,45

5.5.1.1.2.7	Bagian Lancar Tuntutan Ganti Rugi	31-12-2021 (Rp) 2.778.761.737,25	31-12-2020 (Rp) 2.845.318.495,90
--------------------	--	---	---

Saldo Bagian Lancar Tuntutan Ganti Rugi merupakan saldo Piutang Lancar atas Tagihan Tuntutan Ganti Kerugian daerah yang sudah memiliki Surat Keterangan Tanggung Jawab Mutlak (SKTJM).

Sesuai Buletin Teknis Komite Standar Akuntansi Pemerintahan Nomor 16 yang mengatur tentang Akuntansi Piutang Berbasis Akrua bahwa piutang ganti rugi disajikan sebagai aset lancar senilai nilai yang jatuh tempo dalam tahun berjalan dan yang akan ditagih dalam 12 (dua belas) bulan ke depan berdasarkan surat ketentuan penyelesaian yang telah ditetapkan.

Saldo Bagian Lancar Tuntutan Ganti Rugi pada Neraca Pemerintah Kota Bima per 31 Desember 2021 senilai Rp2.778.761.737,25 mengalami penurunan senilai Rp66.556.758,65 atau 2,34% dibandingkan dengan per 31 Desember 2020 senilai Rp2.845.318.495,90 sebagaimana pada **Lampiran 14**.

5.5.1.1.3	Persediaan	31-12-2021 (Rp) 10.469.710.895,88	31-12-2020 (Rp) 17.698.117.595,74
------------------	-------------------	--	--

Saldo Persediaan pada Neraca Pemerintah Kota Bima per 31 Desember 2021 senilai Rp10.469.710.895,88 mengalami penurunan senilai Rp7.228.406.699,86 atau 40,84% dibandingkan dengan per 31 Desember 2020 senilai Rp17.698.117.595,74.

Jumlah tersebut merupakan saldo Persediaan Bahan Pakai Habis/material yang terdiri dari obat-obatan dan alat kesehatan pakai habis, ATK, bibit tanaman, benih ikan, barang untuk diserahkan kepada masyarakat dan barang Persediaan lainnya pada SKPD di Lingkungan Pemerintah Kota Bima tahun 2021 dan tahun 2020 sebagai berikut.

Tabel 5.5.31
Laporan Persediaan Per SKPD Tahun 2021

NO.	NAMA SKPD	ATK	BAHAN LAINNYA	BAHAN CETAK	OBAT-OBATAN	BAHAN KOMPUTER	BIBIT TERNAK	KERTAS DAN COVER	PERSEDIAAN
1	DINAS PENDIDIKAN, PEMUDA DAN OLAHRAGA	1.094.000,00	0,00	0,00	0,00	0,00	0,00	0,00	1.094.000,00
2	DINAS KESEHATAN		136.863.995,00	17.016.800,00	9.565.140.161,24				9.719.020.956,24
3	DINAS PEKERJAAN UMUM DAN PENATAAN RUANG	0,00	0,00	0,00	0,00	0,00	0,00	0,00	0,00
4	DINAS PERUMAHAN DAN KAWASAN PEMUKIMAN	0,00	0,00	0,00	0,00	0,00	0,00	0,00	0,00
5	DINAS PEMADAM KEBAKARAN DAN PENYELAMATAN	0,00	0,00	0,00	0,00	0,00	0,00	0,00	0,00
6	KANTOR SATUAN POLISI PAMONG PRAJA	0,00	0,00	0,00	0,00	0,00	0,00	0,00	0,00
7	BADAN KESATUAN BANGSA DAN POLITIK	0,00	0,00	0,00	0,00	0,00	0,00	0,00	0,00

NO.	NAMA SKPD	ATK	BAHAN LAINNYA	BAHAN CETAK	OBAT-OBATAN	BAHAN KOMPUTER	BIBIT TERNAK	KERTAS DAN COVER	PERSEDIAAN
8	DINAS SOSIAL	0,00	0,00	0,00	0,00	0,00	0,00	0,00	0,00
9	DINAS TENAGA KERJA	0,00	0,00	0,00	0,00	0,00	0,00	0,00	0,00
10	DINAS PEMBERDAYAAN PEREMPUAN DAN PERLINDUNGAN ANAK	0,00	0,00	0,00	0,00	0,00	0,00	0,00	0,00
11	DINAS KETAHANAN PANGAN		28.080.050,00	0,00	0,00	0,00	0,00	0,00	28.080.050,00
12	DINAS LINGKUNGAN HIDUP		0,00	0,00	0,00	0,00	0,00	0,00	0,00
13	DINAS KEPENDUDUKAN DAN CATATAN SIPIL	455.000,00	0,00	262.111.435,64	0,00	13.900.000,00	0,00	0,00	276.466.435,64
14	DINAS PENGENDALIAN PENDUDUK DAN KELUARGA BERENCANA	0,00	0,00		304.632.014,00	0,00	0,00	0,00	304.632.014,00
15	DINAS PERHUBUNGAN	0,00	0,00	58.525.000,00		0,00	0,00	0,00	58.525.000,00
16	DINAS KOMUNIKASI DAN INFORMATIKA	40.000.0	0,00		0,00	0,00	0,00	0,00	0,00
17	DINAS KOPERASI PERINDUSTRIAN DAN PERDAGANGAN	0,00	0,00	39.178.200,00	0,00	0,00	0,00	0,00	39.178.200,00
18	DINAS PENANAMAN MODAL DAN PELAYANAN TERPADU SATU PINTU	0,00	0,00	0,00	0,00	0,00	0,00	0,00	0,00
19	DINAS PERPUSTAKAAN DAN ARSIP DAERAH	0,00	0,00	0,00	0,00	0,00	0,00	0,00	0,00
20	DINAS KELAUTAN DAN PERIKANAN	0,00	0,00	500.000,00	0,00	0,00	4.180.000,00	200.000,00	4.880.000,00
21	DINAS PARIWISATA PEMUDA DAN OLAHRAGA	0,00	0,00	0,00	0,00	0,00	0,00	0,00	0,00
22	DINAS PERTANIAN	0,00	0,00	0,00	2.352.240,00	0,00	0,00	0,00	2.352.240,00
23	SEKRETARIAT DAERAH	0,00	0,00	0,00	0,00	0,00	0,00	0,00	0,00
24	SEKRETARIAT DPRD	0,00	0,00	0,00	0,00	0,00	0,00	0,00	0,00
25	KECAMATAN RASANAE BARAT	0,00	0,00	0,00	0,00	0,00	0,00	0,00	0,00
26	KECAMATAN RASANAE TIMUR	0,00	0,00	0,00	0,00	0,00	0,00	0,00	0,00
27	KECAMATAN ASAKOTA	0,00	0,00	0,00	0,00	0,00	0,00	0,00	0,00
28	KECAMATAN MPUNDA	0,00	0,00	0,00	0,00	0,00	0,00	0,00	0,00
29	KECAMATAN RABA	0,00	0,00	0,00	0,00	0,00	0,00	0,00	0,00
30	BADAN PENANGGULANGAN BENCANA DAERAH	0,00	0,00	0,00	0,00	0,00	0,00	860.000,00	860.000,00
31	INSPEKTORAT	0,00	0,00	0,00	0,00	0,00	0,00	0,00	0,00
32	BADAN PERENCANAAN PEMBANGUNAN ,PENELITIAN DAN PENGEMBANGAN	0,00	0,00	0,00	0,00	0,00	0,00	0,00	0,00
33	BADAN PENGELOLAAN KEUANGAN DAN ASET DAERAH (SKPD)	272.000,00	0,00	30.380.000,00	0,00	0,00	0,00	3.970.000,00	34.622.000,00
34	BADAN KEPEGAWAIAN DAN PENGEMBANGAN	0,00	0,00	0,00	0,00	0,00	0,00	0,00	0,00

NO.	NAMA SKPD	ATK	BAHAN LAINNYA	BAHAN CETAK	OBAT-OBATAN	BAHAN KOMPUTER	BIBIT TERNAK	KERTAS DAN COVER	PERSEDIAAN
	SDM								
TOTAL		1.821.000,00	164.944.045,00	407.711.435,64	9.872.124.415,24	13.900.000,00	4.180.000,00	5.030.000,00	10.469.710.895,88

Tabel 5.5.32
Laporan Persediaan Per SKPD Tahun 2020

NO.	SKPD	JENIS PERSEDIAAN										TOTAL
		ATK	BELANJA CETAK	MATERIAL/ BAHAN	BENDA POS	BAHAN MAKANAN POKOK	ALAT LISTRIK DAN ELEKTRONIK	BAHAN/ BIBIT TERNAK	OBAT-OBATAN	ALAT KEBERSIHAN DAN BAHAN PEMBERSIH	BARANG UNTUK DI SERAHKAN KEPADA MASYARAKAT	
1	2	3	4	5	6	7	8	9	10	11	12	13
1	DINAS PENDIDIKAN, PEMUDA DAN OLAHRAGA	655.000,00	0,00	0,00	0,00	0,00	0,00	0,00	0,00	0,00	0,00	655.000,00
2	DINAS KESEHATAN	0,00	39.446.663,78	299.774.338,72	0,00	0,00	0,00	0,00	3.704.239.530,71	0,00	0,00	4.043.460.533,21
3	DINAS PEKERJAAN UMUM DAN PENATAAN RUANG	0,00	0,00	0,00	0,00	0,00	0,00	0,00	0,00	0,00	11.513.041.284,36	11.513.041.284,36
4	RUMAH SAKIT UMUM DAERAH KOTABIMARUM AH SAKIT UMUM DAERAH KOTABIMARUM	0,00	34.758.841,20	230.940.250,00	0,00	0,00	0,00	0,00	1.145.268.632,33	0,00	0,00	1.410.967.723,53
5	BADAN PENANGGULANGAN BENCANA DAERAH	1.500.000,00	0,00	0,00	0,00	0,00	0,00	0,00	0,00	0,00	0,00	1.500.000,00
6	DINAS KETAHANAN PANGAN	0,00	0,00	0,00	0,00	120.216.800,00	0,00	0,00	0,00	0,00	0,00	120.216.800,00

NO	SKPD	JENIS PERSEDIAAN									BARANG UNTUK DI SERAHKAN KEPADA MASYARAKAT	TOTAL
		ATK	BELANJA CETAK	MATERIAL/ BAHAN	BENDA POS	BAHAN MAKANAN POKOK	ALAT LISTRIK DAN ELEKTRONIK	BAHAN/ BIBIT TERNAK	OBAT-OBATAN	ALAT KEBERSIHAN DAN BAHAN PEMBERSIH		
7	DINAS KEPENDUDUKAN DAN CATAATAN SIPIL	105.724.000,00	82.664.515,64	0,00	0,00	0,00	0,00	0,00	5.534.200,00	0,00	0,00	193.922.715,64
8	DINAS PENGELOMPOKAN PENDUDUK DAN KELUARGA BERENCANA	0,00	0,00	0,00	0,00	0,00	0,00	0,00	281.078.364,00	0,00	0,00	281.078.364,00
9	DINAS PERHUBUNGAN	0,00	6.795.000,00	0,00	0,00	0,00	0,00	0,00	0,00	0,00	0,00	6.795.000,00
10	DINAS KOPERASI PERINDUSTRIAN DAN PERDAGANGAN	0,00	21.601.650,00	0,00	0,00	0,00	0,00	0,00	0,00	0,00	0,00	21.601.650,00
11	DINAS KELAUTAN DAN PERIKANAN	52.500,00	0,00	4.840.000,00	0,00	0,00	0,00	0,00	0,00	0,00	0,00	4.892.500,00
12	DINAS PARIWISATA	0,00	6.000.000,00	0,00	0,00	0,00	0,00	0,00	0,00	0,00	0,00	6.000.000,00
13	DINAS PERTANIAN	0,00	96.750,00	0,00	0,00	0,00	0,00	0,00	64.889.275,00	0,00	0,00	64.986.025,00
14	KECAMATAN ASAKOTA	165.000,00	0,00	0,00	60.000,00	0,00	0,00	0,00	0,00	0,00	0,00	225.000,00
15	BADAN PENGLOMPOKAN KEUANGAN DAN ASET DAERAH (SKPD)	2.775.000,00	26.000.000,00	0,00	0,00	0,00	0,00	0,00	0,00	0,00	0,00	28.775.000,00
Jumlah		110.871.500,00	217.363.420,62	535.554.588,72	60.000,00	120.216.800,00	0,00	0,00	5.201.010.002,04	0,00	11.513.041.284,36	17.698.117.595,74

5.5.1.2 Investasi Jangka Panjang

31-12-2021 (Rp)
14.612.249.186,29

31-12-2020 (Rp)
13.412.370.394,00

Investasi jangka panjang adalah investasi yang dimaksudkan untuk dimiliki selama lebih dari dua belas bulan. Investasi Jangka Panjang dibagi menurut sifat penanaman investasinya, yaitu investasi permanen dan investasi nonpermanen. Investasi Permanen adalah investasi jangka panjang yang dimaksudkan untuk dimiliki secara berkelanjutan, sedangkan investasi nonpermanen adalah investasi jangka panjang yang dimaksudkan untuk dimiliki secara tidak berkelanjutan.

Berkelanjutan adalah investasi yang dimaksudkan untuk dimiliki terus menerus tanpa ada niat untuk memperjualbelikan atau menarik kembali. Sedangkan tidak berkelanjutan adalah kepemilikan investasi yang berjangka waktu lebih dari 12 bulan, dimaksudkan untuk tidak dimiliki terus menerus atau ada niat untuk memperjualbelikan atau menarik kembali.

Saldo Investasi Jangka Panjang pada Neraca Pemerintah Kota Bima per 31 Desember 2021 senilai Rp14.612.249.186,29 mengalami peningkatan senilai Rp1.199.878.792,29 atau 8,95 % dibandingkan dengan per 31 Desember 2020 senilai Rp13.412.370.394,00 yang terdiri dari.

Tabel 5.5.33
Laporan Investasi Jangka Panjang Tahun 2021 dan 2020

No	Investasi Jangka Panjang	31/12/2021	31/12/2020
1	Investasi Non Permanen	0,00	0,00
2	Investasi Permanen	14.612.249.186,29	13.412.370.394,00
Jumlah		14.612.249.186,29	13.412.370.394,00

5.5.1.2.1 **Investasi Non Permanen** **31-12-2021 (Rp)** **31-12-2020 (Rp)**
- Dana Bergulir **0,00** **0,00**

Investasi Non Permanen yang dilakukan oleh Pemerintah Kota Bima tersebut merupakan dana bergulir yang bersumber dari APBD yang disalurkan kepada kelompok usaha ekonomi produktif maupun masyarakat melalui dinas/instansi terkait dalam rangka pemberdayaan ekonomi kerakyatan yang harus dikembalikan beserta bagi hasil keuntungannya dalam jangka waktu tertentu.

Saldo Investasi Non Permanen pada Neraca Pemerintah Kota Bima per 31 Desember 2021 senilai Rp0,00.

Mutasi Dana Bergulir tahun 2021 adalah sebagai berikut.

Tabel 5.5.34
Data Dana Bergulir Tahun 2021 dan 2020

No	SKPD Pengelola	31/12/2020	Penambahan	Pengurangan	31/12/2021	Keterangan
1	Dinas Koperasi, Perindustrian dan Perdagangan	1.051.968.423,00	0,00	1.036.753,00	1.050.931.670,00	Lampiran 15
2	Bagian Perekonomian dan Usaha Daerah	2.419.583.066,00	0,00	0,00	2.419.583.066,00	Lampiran 16

No	SKPD Pengelola	31/12/2020	Penambahan	Pengurangan	31/12/2021	Keterangan
3	Dinas Pemberdayaan Perempuan dan Perlindungan Anak (ex. BPMPK)	60.975.000,00	0,00	0,00	60.975.000,00	Lampiran 17
Jumlah		3.532.526.489,00	0,00	1.036.753,00	3.531.489.736,00	

Sesuai Peraturan Menteri dalam Negeri Nomor 73 Tahun 2020 tentang Pedoman Penyisihan Piutang dan Penyisihan Dana Bergulir pada Pemerintah Daerah dan Peraturan Walikota Bima Nomor 105 Tahun 2021 tentang Kebijakan Akuntansi Pemerintah Kota Bima, dilakukan penyisihan atas dana bergulir dengan persentase penyisihan sebagai berikut.

Tabel 5.5.35
Perhitungan Dana Bergulir sesuai Kebijakan Akuntansi

No	Umur Tunggakan Dana Bergulir	Kategori Penyaluran Dana Bergulir	% Penyisihan Dana Bergulir Diragukan Tertagih
1	0 s.d 2 thn	Lancar	0 %
2	> 2 thn s.d 3 thn	Kurang Lancar	20 %
3	>3 thn s.d 4 thn	Diragukan	50 %
4	> 4 thn ke atas	Macet	100 %

Dari jumlah Dana Bergulir senilai Rp3.531.489.736,0000 telah dilakukan penyisihan senilai Rp3.531.489.736,00 sehingga nilai Dana Bergulir neto adalah senilai Rp0,00.

Rincian dana bergulir beserta perhitungan penyisihannya masing-masing SKPD adalah sebagai berikut.

Tabel 5.5.36
Perhitungan Dana Bergulir Per SKPD Tahun 2021

No	SKPD Pengelola	31/12/2021	Penyisihan Tidak Tertagih	NRV 31 Desember 2020
1	Dinas Koperasi, Perindustrian dan Perdagangan	1.050.931.670,00	1.050.931.670,00	0,00
2	Bagian Perekonomian dan Usaha Daerah	2.419.583.066,00	2.419.583.066,00	0,00
3	Dinas Pemberdayaan Perempuan dan Perlindungan Anak (ex. BPMPK)	60.975.000,00	60.975.000,00	0,00
Jumlah		3.531.489.736,00	3.531.489.736,00	0,00

5.5.1.2.2 Investasi Permanen

<u>31-12-2021 (Rp)</u>	<u>31-12-2020 (Rp)</u>
14.612.249.186,29	13.412.370.394,00

Saldo Investasi Permanen pada Neraca Pemerintah Kota Bima per 31 Desember 2021 sebesar Rp14.612.249.186,29 dan Tahun 2020 senilai Rp13.412.370.394,00. Merupakan Akumulasi nilai Penyertaan Modal Pemerintah Kota Bima pada Perusahaan Milik Daerah dengan menggunakan metode Ekuitas dan Metode Biaya.

Saldo Investasi Permanen tahun 2021 adalah berupa penyertaan modal dengan rincian sebagai berikut.

Tabel 5.5.37

Perhitungan Menggunakan Metode Ekuitas

No	BUMD	Prosesntasi Kepemilikan Saham	Per 31 Des 2021	Per 31 Des 2020	Naik/ (turun)
1	PERUMDA Bima Aneka	100,00%	1.199.878.792,29	0,00	1.199.878.792,29
J u m l a h			1.199.878.792,29	0,00	1.199.878.792,29

Tabel 5.5.38

Perhitungan Menggunakan Metode Biaya

Data Penyertaan Modal Tahun 2021 dan 2020

No	BUMD	Prosesntasi Kepemilikan Saham	Per 31 Des 2021	Per 31 Des 2020	Naik/ (turun)
1	PT. Bank NTB	1,30%	11.067.621.350,00	11.067.621.350,00	0,00
2	PT. Jamkrida NTB Bersaing	3,08%	1.000.000.000,00	1.000.000.000,00	0,00
3	PD. BPR NTB	6,22%	1.044.749.044,00	1.044.749.044,00	0,00
4	KPN Sabua Ade	2,37%	300.000.000,00	300.000.000,00	0,00
J u m l a h			13.412.370.394,00	13.412.370.394,00	0,00

Peraturan Walikota Bima Nomor 43 Tahun 2020 tentang Perubahan Peraturan Walikota Bima Nomor 30 Tahun 2020 tentang Kebijakan Akuntansi Pemerintah Kota Bima bahwa Investasi pada PT. Bank NTB, PT. Jamkrida NTB Bersaing, PD. BPR NTB menggunakan metode biaya karena kepemilikan saham kurang dari 20%. Sedangkan sesuai PSAP 6 paragraf 40 menyatakan *bahwa hasil investasi berupa deviden tunai yang diperoleh dari penyertaan modal pemerintah yang pencatatanya menggunakan metode biaya, dicatat sebagai pendapatan hasil investasi. Sedangkan apabila menggunakan metode ekuitas, bagian laba berupa deviden tunai dicatat sebagai pendapatan hasil investasi dan mengurangi nilai investasi pemerintah. Dividen dalam bentuk saham tidak akan menambah nilai investasi pemerintah.*

5.5.1.3 Aset Tetap	2021 (Rp)	2020 (Rp)
	1.864.964.691.001,61	1.841.488.709.197,05

Saldo Nilai Buku Aset Tetap pada Neraca Pemerintah Kota Bima per 31 Desember 2021 senilai Rp 1.864.964.691.001,61, mengalami kenaikan senilai Rp23.475.981.804,56 atau 1.27% dibandingkan dengan per 31 Desember 2020 senilai

Rp1.841.488.709.197,05 sebagaimana pada **Lampiran 18** dan rincian per Perangkat Daerah (PD) pada **Lampiran 19**.

Tabel 5.5.38
Rincian Aset Tetap Tahun 2021 dan 2020

No.	Uraian	2021 (Rp)	2020 (Rp)
1	Tanah	547.910.105.241,37	542.813.686.849,00
2	Peralatan dan Mesin	292.753.815.364,26	266.321.791.632,74
3	Gedung dan Bangunan	614.844.747.188,93	576.481.970.544,44
4	Jalan, Irigasi dan Jaringan	1.173.746.744.126,20	1.128.750.005.178,81
5	Aset tetap lainnya	80.079.328.699,71	76.900.049.609,80
6	Konstruksi dalam Pengerjaan (KDP)	29.496.862.800,00	3.412.148.409,46
J u m l a h		2.738.831.603.420,47	2.594.679.652.224,25
Akumulasi Penyusutan		(873.866.912.418,86)	(753.190.943.027,20)
Nilai Buku Aset Tetap		1.864.964.691.001,61	1.841.488.709.197,05

Tabel 5.5.39
Mutasi Aset Tetap tahun 2021 adalah sebagai berikut :

No.	Uraian	2020 (Rp)	Mutasi		2021 (Rp)
			Tambah (Rp)	Kurang (Rp)	
1	Tanah	542.813.686.849,00	5.960.950.000,00	864.531.607,63	547.910.105.241,37
2	Peralatan dan Mesin	266.321.791.632,74	38.823.686.794,97	12.391.663.063,45	292.753.815.364,26
3	Gedung dan Bangunan	576.481.970.544,44	50.425.364.610,14	12.062.587.965,65	614.844.747.188,93
4	Jalan, Irigasi dan Jaringan	1.128.750.005.178,81	62.076.478.342,18	17.079.739.394,79	1.173.746.744.126,20
5	Aset Tetap Lainnya	76.900.049.609,80	10.248.284.893,91	7.069.005.804,00	80.079.328.699,71
6	Konstruksi dalam Pengerjaan (KDP)	3.412.148.409,46	29.496.862.800,00	3.412.148.409,46	29.496.862.800,00
Jumlah		2.594.679.652.224,25	197.031.627.441,20	52.879.676.244,98	2.738.831.603.420,47
Akumulasi Penyusutan		(753.190.943.027,20)	(132.895.824.763,01)	(12.219.855.371,35)	(873.866.912.418,86)
Nilai Buku Aset Tetap		1.841.488.709.197,05	64.135.8024.678,19	40.659.820.873,63	1.864.964.691.001,61

Penambahan Aset Tetap senilai Rp197.385.914.441,20 terdiri dari:

- Hibah dari Pemerintah Kabupaten Bima senilai Rp6.849.944.000,00 berdasarkan Berita Acara Serah Terima Nomor: 937/029/07.3/2021 Tanggal 19 April 2021; Hibah tersebut di atas sebagaimana pada **Lampiran 20**.
- Belanja Modal Tahun Anggaran 2021 terealisasi senilai Rp138.378.990.564,74 dikurangi dengan Bank Garansi senilai Rp2.955.530.200,00 sehingga Belanja Modal menjadi senilai Rp135.423.460.364,74;
- Kapitalisasi atas Belanja Honorarium Pengadaan Barang/Jasa senilai Rp665.252.000,00;
- Kapitalisasi atas Belanja Barang dan Jasa senilai Rp7.440.926.071,18;
- Koreksi tambah atas kurang catat nilai perolehan barang pada Buku Inventaris Barang Milik Daerah Kota Bima senilai Rp445.903.304,45;
- Mutasi antar Perangkat Daerah (PD) senilai Rp40.623.558.316,17; dan
- Reklas antar Kartu Inventaris Barang (KIB) senilai Rp5.582.583.384,66.

Pengurangan Aset Tetap senilai Rp51.730.384.637,35 terdiri dari:

- a. Pengurangan Aset Tetap Tanah serta Gedung dan Bangunan atas Hibah berdasarkan SK. Walikota Bima Nomor : 188.45/508/900.32/XII/2021 Tanggal 31 Desember 2021 tentang Penetapan Penghapusan Barang Milik Daerah Kota Bima Yang Telah di Hibahkan kepada Badan Amil Zakat Nasional Kota Bima senilai Rp2.162.490.827,24 pada Dinas Pendidikan dan Kebudayaan Kota Bima;
- b. Pengurangan Aset Tetap atas Penghapusan Barang Milik Daerah berdasarkan SK. Walikota Bima Nomor : 188.45/502/900.32/XII/2021 Tanggal 29 Desember 2021 tentang Penetapan Penghapusan Barang Milik Daerah Kota Bima Yang Telah di Proses Pembongkaran Tahun 2021 dari Daftar Barang Milik Daerah Kota Bima senilai Rp1.442.270.333,34;
- c. Reklasifikasi Aset Tetap ke Aset Lainnya atas perubahan kondisi Rusak Berat dan Hilang senilai Rp1.757.241.208,57;
- d. Pengurangan atas Mutasi antar Perangkat Daerah (PD) senilai Rp40.623.558.316,17; dan
- e. Reklasifikasi antar KIB senilai Rp5.582.583.384,66.
- f. Pengurangan Aset Tetap yang disebabkan adanya Koreksi kurang atas Belanja Modal yang tidak tercatat sebagai aset tetap senilai Rp1.311.532.175,00;

5.5.1.3.1 Tanah	2021 (Rp)	2020 (Rp)
	547.910.105.241,37	542.813.686.849,00

Tanah per 31 Desember 2021 senilai Rp547.910.105.241,37 mengalami kenaikan senilai Rp5.096.418.392,37 atau 0,93% dibandingkan tahun 2020 Rp542.813.686.849,00 dengan rincian sebagai berikut:

Tabel 5.5.40
Rincian Aset Tanah Tahun 2021 dan 2020

No.	Tanah	2021 (Rp)	2020 (Rp)
1	Tanah Persil	98.249.580.046,21	97.645.998.653,84
2	Tanah Non Persil	283.060.720.304,50	281.067.883.304,50
3	Lapangan	166.599.804.890,66	164.099.804.890,66
Jumlah		547.910.105.241,37	542.813.686.849,00

Mutasi Tanah tahun 2021 adalah sebagai berikut :

Uraian	Jumlah (Rp)
Saldo Awal per 1 Januari 2021	542.813.686.849,00
Penambahan Tahun 2021	5.960.950.000,00
Pengurangan Tahun 2021	864.531.607,63
Saldo Akhir Per 31 Desember 2021	547.910.105.241,37

Penambahan Aset Tanah Tahun 2021 senilai Rp.5.960.950.000,00 berasal dari:

- a. Belanja modal tanah Tahun 2021 senilai Rp737.365.000,00;
- b. Kapitalisasi atas belanja Honorarium senilai Rp.3.710.000,00;
- c. Kapitalisasi atas belanja barang dan jasa senilai Rp.99.022.000,00;
- d. Hibah dari Pemerintah Kabupaten Bima senilai Rp4.887.678.000,00; berdasarkan Berita Acara Serah Terima Nomor: 937/029/07.3/2021 Tanggal 19 April 2021; **Lampiran 20.**
- e. Mutasi antar Perangkat Daerah (PD) senilai Rp113.175.000,00;
- f. Koreksi tambah atas kurang catat nilai perolehan barang pada Buku Inventaris Barang Milik Daerah Kota Bima senilai Rp120.000.000,00;

Pengurangan Aset Tetap Tanah selama Tahun 2021 senilai Rp.232.600.000,00 terdiri dari :

- a. Pengurangan Aset Tetap Tanah atas Hibah berdasarkan SK. Walikota Bima Nomor : 188.45/508/900.32/XII/2021 Tanggal 31 Desember 2021 tentang Penetapan Penghapusan Barang Milik Daerah Kota Bima Yang Telah di Hibahkan kepada Badan Amil Zakat Nasional Kota Bima senilai Rp721.391.607,63 pada Dinas Pendidikan dan Kebudayaan Kota Bima;
- b. Reklasifikasi ke Aset Tetap Peralatan dan Mesin senilai Rp19.965.000,00 pada Dinas Perumahan dan Kawasan Permukiman;
- c. Pengurangan Aset Tetap yang disebabkan adanya Koreksi kurang atas Belanja Modal yang tidak tercatat sebagai aset tetap senilai Rp10.000.000,00 pada Dinas Perumahan dan Kawasan Permukiman;
- d. Pengurangan atas Mutasi antar Perangkat Daerah (PD) senilai Rp113.175.000,00;

Selama tahun 2021 tidak ada penambahan penerbitan sertifikat tanah yang telah diajukan oleh BPKAD Bidang BMD tahun 2012 dan Bagian Administrasi Pemerintahan Kota Bima tahun 2016 kepada Kantor Badan Pertanahan Nasional Kota Bima. Upaya sertifikasi akan terus dilakukan secara bertahap dengan memperhatikan ketersediaan sumber daya dan prioritas pembangunan di lingkungan Kota Bima.

Tindak lanjut terhadap Laporan Hasil Pemeriksaan atas Sistem Pengendalian Intern Nomor 21.B/LHP-LKPD/XIX.MTR/05/2018 tanggal 30 Mei 2018 terkait penerbitan sertifikat tanah masih dalam proses adalah sebagai berikut.

Tabel 5.5.41
Penerbitan Sertifikat Tanah masih dalam Proses

No.	Uraian	2018		Terbit 2021		Sisa dalam proses s/d Tahun 2021		Keterangan
		Jumlah Bidang	Luas (m ²)	Jumlah Bidang	Luas (m ²)	Jumlah Bidang	Luas (m ²)	
1	Pengajuan Penerbitan Sertifikat 2012	8	36.272	0,00	0,00	8	36.272	BPKAD Bidang Aset
2	Pengajuan Penerbitan Sertifikat 2016	6	12.981	0,00	0,00	6	12.981	Bag. Administrasi Pemerintahan
	JUMLAH	14	49.253	0,00	0,00	14	49.253	

5.5.1.3.2 Peralatan dan Mesin

2021 (Rp)
292.753.815.364,26

2020 (Rp)
266.321.791.632,74

Saldo Peralatan dan Mesin pada Neraca Pemerintah Kota Bima per 31 Desember 2021 senilai Rp292.753.815.364,26 mengalami kenaikan senilai Rp26.432.023.731,52 atau 9,92% dibandingkan dengan per 31 Desember 2020 senilai Rp266.321.791.632,74 dengan rincian sebagai berikut.

Tabel 5.5.42
Rincian Nilai Peralatan dan Mesin Tahun 2021 dan 2020

No.	Peralatan dan Mesin	2021 (Rp)	2020 (Rp)
1	Alat Besar Darat	11.500.431.811,00	11.500.431.811,00
2	Alat Besar Apung	49.527.500,00	49.527.500,00
3	Alat Bantu	1.365.139.640,83	1.291.190.890,83
4	Alat Angkutan Darat Bermotor	63.550.200.409,99	62.067.103.877,65
5	Alat Angkutan Darat Tak Bermotor	3.111.735.695,68	3.100.350.695,68
6	Alat Angkutan Apung Bermotor	8.831.355.159,50	8.811.145.393,00
7	Alat Angkutan Apung Tak Bermotor	539.792.000,00	498.592.000,00
8	Alat Bengkel Bermesin	998.511.325,11	917.911.325,11
9	Alat Bengkel Tak Bermesin	296.032.674,02	296.032.674,02
10	Alat Ukur	2.043.682.647,33	1.896.259.384,83
11	Alat Pengolahan	5.240.682.873,90	4.942.790.098,90
12	Alat Kantor	12.443.411.004,34	11.102.269.875,55
13	Alat Rumah Tangga	34.524.718.749,55	32.771.165.269,70
14	Meja Dan Kursi Kerja/Rapat Pejabat	7.933.320.874,24	7.572.162.275,16
15	Alat Studio	10.066.360.275,05	9.745.922.675,05
16	Alat Komunikasi	2.740.921.447,74	1.647.321.747,74
17	Peralatan Pemancar	1.912.524.975,28	1.907.524.975,28
18	Alat Kedokteran	39.565.151.020,02	34.235.553.411,77
19	Alat Kesehatan Umum	4.335.350.842,17	1.300.898.712,17
20	Unit Alat Laboratorium	9.990.733.456,91	7.951.683.561,69
21	Unit Alat Laboratorium Kimia Nuklir	260.523.708,65	257.773.708,65
22	Alat Peraga Praktek Sekolah	18.992.060.323,12	18.749.367.823,12
23	Alat Laboratorium Fisika Nuklir/Elektronika	159.486.875,00	9.165.000,00
24	Alat Proteksi Radiasi/Proteksi Lingkungan	184.444.000,00	184.444.000,00
25	Alat Laboratorium Lingkungan Hidup	447.245.000,00	447.245.000,00
26	Peralatan Laboratorium Hydrodinamica	193.498.085,75	8.300.000,00
27	Senjata Api	24.906.800,00	24.906.800,00
28	Persenjataan Non Senjata Api	29.375.000,00	29.375.000,00
29	Alat Khusus Kepolisian	8.210.350,00	2.310.350,00
30	Komputer Unit	36.647.215.401,80	29.353.379.379,40
31	Peralatan Komputer	10.920.395.633,28	9.959.666.612,44
32	Alat Pengeboran Mesin	0,00	0,00
33	Alat Deteksi	101.950.000,00	101.950.000,00
34	Alat Pelindung	30.000.000,00	30.000.000,00

No.	Peralatan dan Mesin	2021 (Rp)	2020 (Rp)
35	Alat Sar	333.305.000,00	330.805.000,00
36	Rambu-Rambu Lalu Lintas Darat	2.979.463.600,00	2.979.463.600,00
37	Peralatan Olah Raga	402.151.204,00	247.801.204,00
Jumlah		292.753.815.364,26	266.321.791.632,74
Akumulasi Penyusutan		(195.330.014.404,86)	(165.627.590.209,20)
Nilai Buku Peralatan dan Mesin		97.423.800.959,40	100.694.201.423,54

Tabel 5.5.43
Mutasi Peralatan dan Mesin Tahun 2021 dan 2020

Mutasi Aset Tetap Peralatan dan Mesin tahun 2021 adalah sebagai berikut :

No.	Uraian	2020 (Rp)	MUTASI		2021 (Rp)
			Tambah (Rp)	Kurang (Rp)	
1	Alat Besar Darat	11.500.431.811,00	175.000.000,00	175.000.000,00	11.500.431.811,00
2	Alat Besar Apung	49.527.500,00	-	-	49.527.500,00
3	Alat Bantu	1.291.190.890,83	88.432.620,00	14.483.870,00	1.365.139.640,83
4	Alat Angkutan Darat Bermotor	62.067.103.877,65	7.846.227.200,00	6.363.130.667,66	63.550.200.409,99
5	Alat Angkutan Darat Tak Bermotor	3.100.350.695,68	11.385.000,00	-	3.111.735.695,68
6	Alat Angkutan Apung Bermotor	8.811.145.393,00	2.695.533.393,00	2.675.323.626,50	8.831.355.159,50
7	Alat Angkutan Apung Tak Bermotor	498.592.000,00	41.200.000,00	-	539.792.000,00
8	Alat Bengkel Bermesin	917.911.325,11	96.481.250,00	15.881.250,00	998.511.325,11
9	Alat Bengkel Tak Bermesin	296.032.674,02	21.261.850,00	21.261.850,00	296.032.674,02
10	Alat Ukur	1.896.259.384,83	270.543.262,50	123.120.000,00	2.043.682.647,33
11	Alat Pengolahan	4.942.790.098,90	297.892.775,00	-	5.240.682.873,90
12	Alat Kantor	11.102.269.875,55	1.594.261.744,79	253.120.616,00	12.443.411.004,34
13	Alat Rumah Tangga	32.771.165.269,70	2.351.073.553,13	597.520.073,28	34.524.718.749,55
14	Meja Dan Kursi Kerja/Rapat Pejabat	7.572.162.275,16	436.714.100,00	75.555.500,92	7.933.320.874,24
15	Alat Studio	9.745.922.675,05	362.228.400,00	41.790.800,00	10.066.360.275,05
16	Alat Komunikasi	1.647.321.747,74	1.285.124.700,00	191.525.000,00	2.740.921.447,74
17	Peralatan Pemancar	1.907.524.975,28	25.831.940,00	20.831.940,00	1.912.524.975,28
18	Alat Kedokteran	34.235.553.411,77	5.352.471.478,25	22.873.870,00	39.565.151.020,02
19	Alat Kesehatan Umum	1.300.898.712,17	3.088.642.535,00	54.190.405,00	4.335.350.842,17
20	Unit Alat Laboratorium	7.951.683.561,69	2.040.093.780,22	1.043.885,00	9.990.733.456,91
21	Unit Alat Laboratorium Kimia Nuklir	257.773.708,65	2.750.000,00	-	260.523.708,65
22	Alat Peraga Praktek Sekolah	18.749.367.823,12	1.259.192.500,00	1.016.500.000,00	18.992.060.323,12
23	Alat Laboratorium Fisika Nuklir/Elektronika	9.165.000,00	150.321.875,00	-	159.486.875,00
24	Alat Proteksi Radiasi/Proteksi Lingkungan	184.444.000,00	-	-	184.444.000,00
25	Alat Laboratorium Lingkungan Hidup	447.245.000,00	-	-	447.245.000,00
26	Peralatan Laboratorium	8.300.000,00	185.198.085,75	-	193.498.085,75

No.	Uraian	2020 (Rp)	MUTASI		2021 (Rp)
			Tambah (Rp)	Kurang (Rp)	
	Hydrodinamica				
27	Senjata Api	24.906.800,00	-	-	24.906.800,00
28	Persenjataan Non Senjata Api	29.375.000,00	-	-	29.375.000,00
29	Alat Khusus Kepolisian	2.310.350,00	5.900.000,00	-	8.210.350,00
30	Komputer Unit	29.353.379.379,40	7.720.270.602,38	426.434.579,98	36.647.215.401,80
31	Peralatan Komputer	9.959.666.612,44	1.108.004.149,95	147.275.129,11	10.920.395.633,28
			124.800.000,00	124.800.000,00	-
32	Alat Deteksi	101.950.000,00	-	-	101.950.000,00
33	Alat Pelindung	30.000.000,00	30.000.000,00	30.000.000,00	30.000.000,00
34	Alat Sar	330.805.000,00	2.500.000,00	-	333.305.000,00
35	Rambu-Rambu Lalu Lintas Darat	2.979.463.600,00	-	-	2.979.463.600,00
36	Peralatan Olah Raga	247.801.204,00	154.350.000,00	-	402.151.204,00
J u m l a h		266.321.791.632,74	38.823.686.794,97	12.391.663.063,45	292.753.815.364,26
Akumulasi Penyusutan		(165.627.590.209,20)	(36.433.909.419,01)	(6.731.485.223,35)	(195.330.014.404,86)
Nilai Buku Peralatan dan Mesin		100.694.201.423,54	2.389.777.375,96	5.660.177.840,10	97.423.800.959,40

U r a i a n	Jumlah (Rp)
Saldo Akhir per 31 Desember 2020	266.321.791.632,74
Penambahan Tahun 2021	38.823.686.794,97
Pengurangan Tahun 2021	12.391.663.063,45
Saldo Akhir Per 31 Desember 2021	292.753.815.364,26
Akumulasi Penyusutan	(195.330.014.404,86)
Nilai Buku Per 31 Desember 2021	97.423.800.959,40

Penambahan Aset Tetap Peralatan dan Mesin tahun 2021 senilai Rp38.823.686.794,97 berasal dari:

- Belanja Modal tahun 2021 senilai Rp28.081.390.647,00;
- Kapitalisasi atas Belanja Pegawai atas Honorarium Panitia Pengadaan Barang dan Jasa senilai Rp186.923.388,89;
- Kapitalisasi atas belanja barang dan jasa konsultan perencana serta konsultan pengawasan senilai Rp213.331.000,00
- Mutasi antar Perangkat Daerah (PD) selama tahun 2021 senilai Rp9.251.105.933,88;
- Reklas dari aset tetap Tanah yang dicatat sebagai peralatan dan mesin senilai Rp19.965.000,00 pada Dinas Perumahan dan Kawasan Permukiman;
- Reklas dari aset tetap Gedung dan Bangunan yang dicatat sebagai peralatan dan mesin senilai Rp930.054.412,70 pada Dinas Pendidikan dan Kebudayaan;
- Reklas dari Aset Tetap Jalan, Irigasi dan Jaringan yang dicatat sebagai peralatan dan mesin senilai Rp70.198.012,50 pada Dinas Pekerjaan Umum dan Penataan Ruang;
- Reklas dari Aset Tetap Lainnya yang dicatat sebagai peralatan dan mesin senilai Rp70.718.400,00 pada Dinas Pendidikan dan Kebudayaan.

Pengurangan Peralatan dan Mesin tahun 2021 senilai Rp12.391.663.063,45 terdiri atas :

- Mutasi antar Perangkat Daerah (PD) selama tahun 2021 senilai Rp9.251.105.933,88;
- Pengurangan Aset Tetap yang disebabkan adanya Koreksi kurang atas Belanja Modal yang tidak tercatat sebagai aset tetap senilai Rp1.250.197.771,00 (**Lampiran 21**);

- c. Reklasifikasi ke Aset Tetap Lainnya senilai Rp8.318.150,00 pada Dinas Pendidikan dan Kebudayaan;
- d. Reklasifikasi ke Aset Tetap Jalan, Irigasi dan Jaringan senilai Rp124.800.000,00 pada Dinas Pariwisata;
- e. Reklasifikasi ke Aset Lainnya atas perubahan kondisi Rusak Berat, dan Hilang 2021 senilai Rp1.757.241.208,57.

Tindak lanjut terhadap Laporan Hasil Pemeriksaan atas Sistem Pengendalian Intern Nomor: 21.B/LHP-LKPD/XIX.MTR/05/2018 tanggal 30 Mei 2018 terkait kendaraan dinas tidak didukung BPKB adalah sebagai berikut.

Tabel 5.5.44
Kendaraan Dinas Yang Tidak Didukung BPKB

No.	Uraian	Audited 2019		Sudah Ada Tahun 2021		Belum Ada	
		Jumlah (unit)	Nilai (Rp)	Jumlah (unit)	Nilai (Rp)	Jumlah (unit)	Nilai (Rp)
1	Mobil Tangki/Tinja	1	125.000.000,00	0	0,00	1	125.000.000,00
2	Pick Up	1	170.092.500,00	0	0,00	1	170.092.500,00
3	Semi Trailer	2	80.000.000,00	0	0,00	2	80.000.000,00
4	Sepeda Motor	38	621.261.450,00	0	0,00	38	577.659.450,00
5	Station Wagon	10	2.217.272.000,00	0	0,00	10	2.217.272.000,00
6	Truck + Attachment	7	655.750.000,00	0	0,00	7	655.750.000,00
	JUMLAH	59	3.869.375.950,00	0	0,00	59	3.825.773.950,00

5.5.1.3.3 Gedung dan Bangunan	2021 (Rp)	2020 (Rp)
	615.716.394.188,93	576.481.970.544,44

Saldo Gedung dan Bangunan pada Neraca Pemerintah Kota Bima per 31 Desember 2021 senilai Rp615.716.394.188,93 mengalami kenaikan senilai Rp39.234.423.644,49 atau 6,81% dibanding dengan per 31 Desember 2020 senilai Rp576.481.970.544,44 dengan rincian sebagai berikut.

Tabel 5.5.45
Nilai Bangunan dan Gedung Nilai Aset Tetap Lainnya Tahun 2021 dan 2020

No.	Gedung dan Bangunan	2021 (Rp)	2020 (Rp)
1	Bangunan Gedung Tempat Kerja	551.732.403.558,60	514.686.759.107,29
2	Bangunan Gedung Tempat Tinggal	3.649.736.166,68	2.688.407.166,68
3	Candi/Tugu Peringatan/Prasasti	5.101.363.078,25	5.101.363.078,25
4	Bangunan Menara Perambuan	604.570.000,00	604.570.000,00
5	Tugu/Tanda Batas	54.628.321.385,40	53.400.871.192,22
	Jumlah	615.716.394.188,93	576.481.970.544,44
	Akumulasi Penyusutan	(123,957,295,310.00)	(109.804.212.438,00)
	Nilai Buku Bangunan dan Gedung	491,759,098,878.93	466.677.758.106,44

Mutasi Aset Tetap Gedung dan Bangunan tahun 2021 adalah sebagai berikut.

Tabel 5.5.46

Mutasi Aset Tetap Bangunan dan Gedung Tahun 2021 dan 2020

No.	Uraian	2020 (Rp)	MUTASI		2021 (Rp)
			Tambah (Rp)	Kurang (Rp)	
1	Bangunan Gedung Tempat Kerja	514.686.759.107,29	48.007.091.147,73	10.961.446.696,42	551.732.403.558,60
2	Bangunan Gedung Tempat Tinggal	2.688.407.166,68	1.037.829.000,00	76.500.000,00	3.649.736.166,68
3	Candi/Tugu Peringatan/Prasasti	5.101.363.078,25	-	-	5.101.363.078,25
4	Bangunan Menara Perambuan	604.570.000,00	-	-	604.570.000,00
5	Tugu/Tanda Batas	53.400.871.192,22	1.734.731.462,41	507.281.269,23	54.628.321.385,40
J u m l a h		576.481.970.544,44	50.779.651.610,14	11.545.227.965,65	615.716.394.188,93
Akumulasi Penyusutan		(109.804.212.438,00)	(16.209.583.416,00)	(2.056.500.544,00)	(123,957,295,310.00)
Nilai Buku Bangunan dan Gedung		466.677.758.106,44	34.570.068.194,14	9.488.727.421,56	491,759,098,878.93

U r a i a n	Jumlah (Rp)
Saldo Awal per 1 Januari 2021	576.481.970.544,44
Penambahan Tahun 2021	50.779.651.610,14
Pengurangan Tahun 2021	11.545.227.965,65
Saldo Akhir Per 31 Desember 2021	615.716.394.188,93
Akumulasi Penyusutan	(123,957,295,310.00)
Nilai Buku Per 31 Desember 2021	491,759,098,878.93

Penambahan Aset tetap Gedung dan Bangunan tahun 2021 senilai Rp50.779.651.610,14 berasal dari :

- Belanja Modal Gedung dan Bangunan tahun 2021 senilai Rp66.975.887.199,03 dikurangi Konstruksi Dalam Pembangunan senilai Rp29.496.862.800,00 dan Bank Garansi senilai Rp2.955.530.200,00 sehingga Belanja Modal menjadi Rp34.523.494.199,03;
- Mutasi antar Perangkat Daerah (PD) senilai Rp12.053.608.000,00;
- Hibah dari Pemerintah Kabupaten Bima senilai Rp1.962.266.000,00; berdasarkan Berita Acara Serah Terima Nomor: 937/029/07.3/2021 Tanggal 19 April 2021 (**Lampiran 20**);
- Kapitalisasi atas Belanja Pegawai atas Honorarium Panitia Pengadaan Barang dan Jasa senilai Rp129.808.611,11;
- Kapitalisasi atas belanja barang dan Jasa senilai Rp1.567.187.800,00;
- Reklas dari Aset Tetap Jalan, Irigasi dan Jaringan yang dicatat sebagai gedung dan bangunan senilai Rp189.000.000,00; pada Dinas Pekerjaan Umum dan Penataan Ruang.

Pengurangan Aset Tetap Gedung dan Bangunan selama tahun 2021 senilai Rp11.545.227.965,65 terdiri atas :

- Pengurangan Aset Tetap atas Penghapusan Barang Milik Daerah berdasarkan SK. Walikota Bima Nomor : 188.45/502/900.32/XII/2021 Tanggal 29 Desember 2021 tentang Penetapan Penghapusan Barang Milik Daerah Kota Bima Yang Telah di Proses

Pembongkaran Tahun 2021 dari Daftar Barang Milik Daerah Kota Bima senilai Rp1.442.270.333,34;

- b. Pengurangan Aset Tetap Tanah serta Gedung dan Bangunan atas Hibah berdasarkan SK. Walikota Bima Nomor : 188.45/508/900.32/XII/2021 Tanggal 31 Desember 2021 tentang Penetapan Penghapusan Barang Milik Daerah Kota Bima Yang Telah di Hibahkan kepada Badan Amil Zakat Nasional Kota Bima senilai Rp1.441.099.219,61 pada Dinas Pendidikan dan Kebudayaan Kota Bima;
- c. Mutasi antar Perangkat Daerah (PD) senilai Rp7.772.086.000,00;
- d. Reklas Aset Tetap Gedung dan Bangunan yang dicatat sebagai Peralatan dan Mesin senilai Rp930.054.412,70 Pada Dinas Pendidikan dan Kebudayaan;
- e. Reklas Aset Tetap Gedung dan Bangunan ke Aset Tetap Jalan, Irigasi dan Jaringan senilai Rp477.078.000,00 pada Dinas Pekerjaan Umum dan Penataan Ruang.

5.5.1.3.4	Jalan, Irigasi dan Jaringan	2021 (Rp) 1.173.746.744.126,20	2020 (Rp) 1.128.750.005.178,81
------------------	------------------------------------	---	---

Saldo Aset Tetap Jalan, Irigasi dan Jaringan pada Neraca Pemerintah Kota Bima per 31 Desember 2021 senilai Rp1.173.746.744.126,20 mengalami kenaikan senilai Rp44.996.738.947,39 atau 3,99% dibandingkan dengan saldo per 31 Desember 2020 senilai Rp1.128.750.005.178,81 dengan rincian sebagai berikut:

Tabel 5.5.47
Nilai Aset Tetap Jalan, Irigasi dan Jaringan Tahun 2021 dan 2020

No.	Jalan, Irigasi dan Jaringan	2021 (Rp)	2020 (Rp)
1	Jalan	746.653.793.000,99	728.724.425.241,77
2	Jembatan	74.539.927.266,85	72.622.371.694,37
3	Bangunan Air Irigasi	65.275.921.916,53	63.999.620.916,53
4	Bangunan Pengairan Pasang Surut	2.926.462.554,99	2.729.376.554,99
5	Bangunan Pengembangan Rawa Dan Polder	2.409.472.769,23	2.409.472.769,23
6	Bangunan Pengaman Sungai/Pantai & Penanggulangan Bencana Alam	134.118.742.655,16	123.462.046.748,27
7	Bangunan Pengembangan Sumber Air Dan Air Tanah	12.673.015.484,42	8.774.026.067,00
8	Bangunan Air Bersih/Air Baku	15.739.985.192,52	14.941.761.192,52
9	Bangunan Air Kotor	20.252.238.246,68	19.231.270.355,30
10	Instalasi Air Bersih / Air Baku	34.439.213.516,26	29.545.389.116,26
11	Instalasi Air Kotor	2.683.911.101,23	2.683.911.101,23
12	Instalasi Pengolahan Sampah	379.640.000,00	379.640.000,00
13	Instalasi Pembangkit Listrik	185.900.000,00	185.900.000,00
14	Instalasi Gardu Listrik	2.995.061.882,85	3.177.011.882,85
15	Instalasi Pengaman	22.250.000,00	22.250.000,00
16	Jaringan Air Minum	26.663.447.807,55	26.915.389.807,55
17	Jaringan Listrik	24.353.245.988,94	21.511.626.988,94
18	Jaringan Telepon	49.200.000,00	49.200.000,00
19	Jaringan Gas	7.385.314.742,00	7.385.314.742,00

No.	Jalan, Irigasi dan Jaringan	2021 (Rp)	2020 (Rp)
	Jumlah	1.173.746.744.126,20	1.128.750.005.178,81
	Akumulasi Penyusutan	(554.775.768.371,00)	(477.759.140.380,00)
	Nilai Buku Jalan, Irigasi dan Jaringan	618.970.975.755,20	650.990.864.798,81

Tabel 5.5.48
Mutasi Aset Tetap Jalan, Irigasi dan Jaringan Tahun 2021 dan 2020

No	Uraian	2020 (Rp)	MUTASI		2021 (Rp)
			Tambah (Rp)	Kurang (Rp)	
1	Jalan	728.724.425.241,77	18.441.093.771,72	511.726.012,50	746.653.793.000,99
2	Jembatan	72.622.371.694,37	3.297.504.572,48	1.379.949.000,00	74.539.927.266,85
3	Bangunan Air Irigasi	63.999.620.916,53	1.276.301.000,00	0,00	65.275.921.916,53
4	Bangunan Pengairan Pasang Surut	2.729.376.554,99	197.086.000,00	0,00	2.926.462.554,99
5	Bangunan Pengembangan Rawa Dan Polder	2.409.472.769,23	0,00	0,00	2.409.472.769,23
6	Bangunan Pengaman Sungai/Pantai & Penanggulangan Bencana Alam	123.462.046.748,27	10.656.695.906,89	0,00	134.118.742.655,16
7	Bangunan Pengembangan Sumber Air Dan Air Tanah	8.774.026.067,00	3.898.989.417,42	0,00	12.673.015.484,42
8	Bangunan Air Bersih/Air Baku	14.941.761.192,52	798.224.000,00	0,00	15.739.985.192,52
9	Bangunan Air Kotor	19.231.270.355,30	1.020.967.891,38	0,00	20.252.238.246,68
10	Instalasi Air Bersih / Air Baku	29.545.389.116,26	4.893.824.400,00	0,00	34.439.213.516,26
11	Instalasi Air Kotor	2.683.911.101,23	0,00	0,00	2.683.911.101,23
12	Instalasi Pengolahan Sampah	379.640.000,00	0,00	0,00	379.640.000,00
13	Instalasi Pembangkit Listrik	185.900.000,00	0,00	0,00	185.900.000,00
14	Instalasi Gardu Listrik	3.177.011.882,85	2.282.181.765,00	2.464.131.765,00	2.995.061.882,85
15	Instalasi Pengaman	22.250.000,00	0,00	0,00	22.250.000,00
16	Jaringan Air Minum	26.915.389.807,55	907.969.500,00	1.159.911.500,00	26.663.447.807,55
17	Jaringan Listrik	21.511.626.988,94	14.405.640.117,29	11.564.021.117,29	24.353.245.988,94
18	Jaringan Telepon	49.200.000,00	0,00	0,00	49.200.000,00
19	Jaringan Gas	7.385.314.742,00	0,00	0,00	7.385.314.742,00
J u m l a h		1.128.750.005.178,81	62.076.478.342,18	17.079.739.394,79	1.173.746.744.126,20
Akumulasi Penyusutan		(477.759.140.380,00)	(80.252.331.928,00)	(3.235.703.937,00)	(554.775.768.371,00)
Nilai Buku Jalan, Irigasi dan Jaringan		650.990.864.798,81	(18.175.853.585,82)	13.844.035.457,79	618.970.975.755,20

U r a i a n	Jumlah (Rp)
Saldo Awal per 1 Januari 2021	1.128.750.005.178,81
Penambahan Tahun 2021	62.076.478.342,18
Pengurangan Tahun 2021	17.079.739.394,79
Saldo Akhir Per 31 Desember 2021	1.173.746.744.126,20
Akumulasi Penyusutan	(544.775.750.371,00)
Nilai Buku Per 31 Desember 2021	618.970.975.755,20

Penambahan aset tetap Jalan, Irigasi dan Jaringan selama tahun 2021 senilai Rp62.076.478.342,18 berasal dari :

- a. Belanja Modal tahun 2021 senilai Rp40.902.636.451,71;
- b. Kapitalisasi atas belanja honorarium pengadaan barang dan jasa tahun 2021 senilai Rp335.790.000,00;
- c. Kapitalisasi atas belanja barang dan jasa tahun 2021 senilai Rp2.343.761.508,18;
- d. Mutasi tambah antar Perangkat Daerah (PD) senilai Rp16.540.238.382,29
- e. Koreksi tambah atas kurang catat nilai perolehan barang pada Buku Inventaris Barang Milik Daerah Kota Bima senilai Rp124.535.225,40;
- f. Reklas dari Aset Tetap Peralatan dan Mesin yang dicatat sebagai Jalan, Irigasi dan Jaringan senilai Rp124.800.000,00 pada Dinas Pendidikan dan kebudayaan Kota Bima;
- g. Reklas dari Aset Tetap Gedung dan Bangunan yang dicatat sebagai Aset Tetap Jalan, Irigasi dan Jaringan senilai Rp477.078.000,00 pada Dinas Pekerjaan Umum dan Penataan Ruang Kota Bima;
- h. Reklas dari Aset Tetap Konstruksi Dalam Pengerjaan yang dicatat sebagai Aset Tetap Jalan, Irigasi dan Jaringan senilai Rp1.227.638.774,60 pada Dinas Pekerjaan Umum dan Penataan Ruang Kota Bima.

Pengurangan Aset Tetap Jalan, Irigasi dan Jaringan selama tahun 2021 senilai Rp17.079.739.394,79 terdiri atas:

- a. Mutasi kurang antar Perangkat Daerah (PD) senilai Rp16.540.238.382,29;
- b. Reklas ke Aset Tetap Peralatan dan Mesin senilai Rp70.198.012,50 pada Dinas Pekerjaan Umum dan Penataan Ruang Kota Bima
- c. Reklas ke Aset tetap Gedung dan Bangunan senilai Rp189.000.000,00 pada Dinas Pekerjaan Umum dan Penataan Ruang Kota Bima;
- d. Reklas ke Aset Tetap Lainnya senilai Rp280.303.000,00 pada Dinas Pekerjaan Umum dan Penataan Ruang Kota Bima.

5.5.1.3.5 Aset Tetap Lainnya	2021 (Rp)	2020 (Rp)
	80.079.328.699,71	76.900.049.609,80

Aset Tetap Lainnya senilai Rp80.079.328.699,71 dan Rp76.900.049.609,80 merupakan nilai Aset tetap Lainnya per 31 Desember 2021 dan 2020 dengan rincian sebagai berikut.

Tabel 5.5.49
Nilai Aset Tetap Lainnya Tahun 2021 dan 2020

No.	Aset Tetap Lainnya	2021 (Rp)	2020 (Rp)
1	Bahan Perpustakaan Tercetak	76.292.712.699,71	73.223.313.609,80
2	Bahan Perpustakaan Terekam dan Bentuk Mikro	100.810.000,00	0,00
3	Kartografi, Naskah Dan Lukisan	1.679.050.000,00	1.679.050.000,00
4	Musik	48.370.000,00	39.600.000,00
5	Three Dimensional Artefacts And Realita	99.500.000,00	99.500.000,00
6	Barang Bercorak Kesenian	362.312.000,00	362.312.000,00
7	Alat Bercorak Kebudayaan	749.060.000,00	748.760.000,00
8	Tanda Penghargaan	5.000.000,00	5.000.000,00

No.	Aset Tetap Lainnya	2021 (Rp)	2020 (Rp)
9	Aset Tetap Dalam Renovasi	742.514.000,00	742.514.000,00
Jumlah Aset Tetap Lainnya		80.079.328.699,71	76.900.049.609,80

Tabel 5.5.50

Mutasi Aset Tetap Lainnya Tahun 2021 dan 2020

Mutasi Aset Tetap Lainnya tahun 2021 adalah sebagai berikut :

No	Uraian	2020 (Rp)	MUTASI		2021 (Rp)
			Tambah (Rp)	Kurang (Rp)	
1	Bahan Perpustakaan Tercetak	73.223.313.609,80	10.138.404.893,91	7.069.005.804,00	76.292.712.699,71
2	Bahan Perpustakaan Terekam dan Bentuk Mikro	0,00	100.810.000,00	0,00	100.810.000,00
3	Kartografi, Naskah Dan Lukisan	1.679.050.000,00	0,00	0,00	1.679.050.000,00
4	Musik	39.600.000,00	8.770.000,00	0,00	48.370.000,00
5	Three Dimensional Artefacts And Realita	99.500.000,00	0,00	0,00	99.500.000,00
6	Barang Bercorak Kesenian	362.312.000,00	0,00	0,00	362.312.000,00
7	Alat Bercorak Kebudayaan	748.760.000,00	300.000,00	0,00	749.060.000,00
8	Tanda Penghargaan	5.000.000,00	0,00	0,00	5.000.000,00
9	Aset Tetap Dalam Renovasi	742.514.000,00	0,00	0,00	742.514.000,00
	Jumlah Aset Tetap Lainnya	76.900.049.609,80	10.248.284.893,91	7.069.005.804,00	80.079.328.699,71

U r a i a n	Jumlah (Rp)
Saldo Awal per 1 Januari 2021	76.900.049.609,80
Penambahan Tahun 2021	10.248.284.893,91
Pengurangan Tahun 2021	7.069.005.804,00
Saldo Akhir per 31 Desember 2020	80.079.328.699,71

Penambahan Aset tetap lainnya selama tahun 2021 senilai Rp10.248.284.893,91; terdiri dari:

- Belanja Modal tahun 2021 senilai Rp1.681.711.267,00;
- Kapitalisasi atas Honorarium Pengadaan/Jasa senilai Rp9.020.000,00;
- Kapitalisasi atas Belanja Barang dan Jasa senilai Rp3.217.623.763,00;
- Koreksi tambah atas kurang catat nilai perolehan barang pada Buku Inventaris Barang Milik Daerah Kota Bima senilai Rp201.368.079,05 pada Dinas Pekerjaan Umum dan Penataan Ruang Kota Bima;
- Mutasi antar Perangkat Daerah (PD) senilai Rp2.665.431.000,00;
- Reklas dari Aset Tetap Peralatan dan Mesin yang dicatat sebagai Aset Tetap Lainnya senilai Rp8.318.150,00 pada Dinas Pendidikan dan Kebudayaan Kota Bima
- Reklas dari Aset Tetap Jalan, Jaringan dan Irigasi yang dicatat sebagai Aset Tetap Lainnya senilai Rp280.303.000,00 pada Dinas Pekerjaan Umum dan Penataan Ruang Kota Bima;

- h. Reklas dari Aset Tetap Konstruksi Dalam Pengerjaan yang dicatat sebagai Aset Tetap Lainnya senilai 2.184.509.634,86 pada Dinas Pekerjaan Umum dan Penataan Ruang Kota Bima.

Pengurangan Aset Tetap Lainnya selama tahun 2021 senilai Rp7.069.005.804,00 terdiri dari:

- Mutasi antar Perangkat Daerah (PD) senilai Rp6.946.953.000,00;
- Reklas ke Aset Tetap Peralatan dan Mesin senilai Rp70.718.400,00 pada Dinas Pendidikan dan Kebudayaan Kota Bima;
- Koreksi Kurang Belanja Modal yang tidak tercatat sebagai Aset senilai Rp51.334.404,00 pada Dinas Pendidikan dan Kebudayaan Kota Bima.

5.5.1.3.6	Konstruksi Dalam Pengerjaan	2021 (Rp)	2020 (Rp)
		29.496.862.800,00	3.412.148.409,46

Konstruksi Dalam Pengerjaan tahun 2021 senilai Rp29.496.862.800,00 dan Rp3.412.148.409,46 merupakan nilai Konstruksi Dalam Pengerjaan per 31 Desember 2021 dan 2020 dengan rincian sebagai berikut:

Tabel 5.5.51

Rincian Nilai Aset Tetap Konstruksi Dalam Pengerjaan Tahun 2021 dan 2020

No	Uraian	2021 (Rp)	2020 (Rp)
1	Gedung dan Bangunan	29.496.862.800,00	0,00
2	Jalan, Jembatan, Irigasi dan Jaringan	0,00	1.227.638.774,60
3	Aset Tetap Lainnya	0,00	2.184.509.634,86
	Jumlah Aset Tetap Konstruksi Dalam Pengerjaan (KDP)	29.496.862.800,00	3.412.148.409,46

Tabel 5.5.52

Mutasi Aset Tetap Konstruksi Dalam Pengerjaan Tahun 2021

Mutasi Aset Tetap Konstruksi Dalam Pengerjaan tahun 2021 adalah sebagai berikut:

No	Uraian	2020 (Rp)	MUTASI		2021 (Rp)
			Tambah (Rp)	Kurang (Rp)	
1	Gedung dan Bangunan	0,00	29.496.862.800,00	0,00	29.496.862.800,00
2	Jalan, Jembatan, Irigasi dan Jaringan	1.227.638.774,60	0,00	1.227.638.774,60	0,00
3	Aset Tetap Lainnya	2.184.509.634,86	0,00	2.184.509.634,86	0,00
	Jumlah Aset Tetap Konstruksi Dalam Pengerjaan (KDP)	3.412.148.409,46	29.496.862.800,00	3.412.148.409,46	29.496.862.800,00

No	Uraian	Jumlah (Rp)
1	Saldo Awal per 1 Januari 2021	3.412.148.409,46
2	Penambahan Tahun 2021	29.496.862.800,00
3	Pengurangan Tahun 2021	3.412.148.409,46
4	Saldo Akhir per 31 Desember 2021	29.496.862.800,00

5.5.1.3.7	Akumulasi Penyusutan Aset Tetap	2021 (Rp)	2020 (Rp)
		874.063.078.085,86	753.190.943.027,20

Saldo Akumulasi Penyusutan Aset Tetap Per 31 Desember 2021 dan Per 31 Desember 2020 masing-masing senilai Rp874.063.078.085,86 dan Rp753.190.943.027,20.

Akumulasi Penyusutan Aset Tetap merupakan kontra akun aset tetap yang disajikan berdasarkan pengakumulasian atas penyesuaian nilai sehubungan dengan penurunan kapasitas dan manfaat aset tetap selain untuk Tanah, Aset Tetap Lainnya dan Konstruksi Dalam Pengerjaan (KDP).

Akumulasi Penyusutan Aset Tetap per 31 Desember 2020 disajikan sebagaimana tertuang pada rincian **Lampiran 22**.

Tabel 5.5.53

Rincian Akumulasi Penyusutan Aset Tetap Tahun 2021 dan 2020

No	Uraian	2021 (Rp)	2020 (Rp)
1	Tanah	0,00	0,00
2	Peralatan dan Mesin	195.330.014.404,86	165.627.590.209,20
3	Gedung dan Bangunan	123.957.295.310,00	109.804.212.438,00
4	Jalan, Irigasi dan Jaringan	554.775.768.371,00	477.759.140.380,00
5	Aset Tetap Lainnya	0,00	0,00
6	Konstruksi Dalam Pengerjaan (KDP)	0,00	0,00
Jumlah Akumulasi Penyusutan Aset Tetap		874.063.078.085,86	753.190.943.027,20

Tabel 5.5.54

Mutasi Akumulasi Penyusutan Aset Tetap Tahun 2021 dan 2020

No	Uraian	Nilai Perolehan 31-12-2020	2020 (Rp)	MUTASI		2021 (Rp)
				Tambah (Rp)	Kurang (Rp)	
1	Tanah	542.813.686.849,00	0,00	0,00	0,00	0,00
2	Peralatan dan Mesin	266.321.791.632,74	165.627.590.209,20	36.433.909.419,01	6.731.485.223,35	195.330.014.404,86
3	Gedung dan Bangunan	576.481.970.544,44	109.804.212.438,00	16.209.583.416,00	2.056.500.544,00	123.957.295.310,00
4	Jalan, Irigasi dan Jaringan	1.128.750.005.178,81	477.759.140.380,00	80.252.331.928,00	3.235.703.937,00	554.775.768.371,00
5	Aset Tetap Lainnya	76.900.049.609,80	0,00	0,00	0,00	0,00
6	Konstruksi Dalam Pengerjaan (KDP)	3.412.148.409,46	0,00	0,00	0,00	0,00
	Jumlah Akumulasi Penyusutan Aset Tetap	2.594.679.652.224,25	753.190.943.027,20	132.895.824.763,01	12.023.689.704,35	874.063.078.085,86

Mutasi Akumulasi Penyusutan tahun 2021 adalah sebagai berikut:

Uraian	Jumlah (Rp)
Saldo Awal per 1 Januari 2021	753.190.943.027,20
Penambahan Tahun 2021	132.895.824.763,01
Pengurangan Tahun 2021	12.023.689.704,35
Saldo Akhir Per 31 Desember 2020	874.063.078.085,86

5.5.1.4 Aset Lainnya	31-12-2021 (Rp)	31-12-2020 (Rp)
	19.609.893.482,84	19.683.601.599,82

Saldo Nilai Buku Aset Lainnya Pemerintah Kota Bima per 31 Desember 2021 senilai Rp19.609.893.482,84 dan mengalami penurunan senilai Rp 73.708.116,98 atau 0,37% dibandingkan per 31 Desember 2020 senilai Rp19.683.601.599,82.

Berikut adalah Saldo Aset Lainnya per 31 Desember 2021 dan 2020 yang terdiri dari:

Tabel 5.5.55
Rincian Aset Lainnya Tahun 2021 dan 2020

No	Aset Lainnya	Saldo 31/12/2021	Saldo 31/12/2020
1	Tagihan Tuntutan Ganti Kerugian Daerah	34.766.666,67	64.898.774,20
2	Aset Tak Berwujud	2.561.978.535,00	2.515.568.535,00
3	Amortisasi Aset Tak Berwujud	(567.018.941,56)	(438.920.014,78)
4	Aset Lain-lain	17.580.167.222,73	17.542.054.305,40
Jumlah Aset Lainnya		19.609.893.483,84	19.683.601.599,82

5.5.1.4.1	Tuntutan Ganti Rugi	31-12-2021 (Rp)	31-12-2020 (Rp)
		34.766.666,67	64.898.774,20

Jumlah Aset Lainnya - Tuntutan Ganti Rugi Pemerintah Kota Bima per 31 Desember 2021 senilai Rp34.766.666,67 (**Lampiran 14**) dan mengalami penurunan senilai Rp30.132.107,53 atau 46,40% jika dibandingkan per 31 Desember 2020 senilai Rp64.898.774,20.

5.5.1.4.2	Aset Tak Berwujud	31-12-2021 (Rp)	31-12-2020 (Rp)
		2.561.978.535,00	2.515.568.535,00

Aset Tak Berwujud per 31 Desember 2021 senilai Rp2.561.978.535,00 dan 2020 Rp2.515.568.535,00 merupakan Aset Tak Berwujud berupa Perangkat Lunak/*Software*. Rincian Aset Tak Berwujud tahun 2021 adalah sebagai berikut:

Tabel 5.5.56
Rincian Aset Tak Berwujud Tahun 2021 dan 2020

No	Nama Perangkat Daerah (PD)	Nilai Perolehan 31/12/2020	Amortisasi 31/12/2020	Tambah Amortisasi 31/12/2021	Penambahan Nilai Perolehan (Rp.)	Saldo 31/12/2021	Nilai Buku 31/12/2021
1	Dinas Kesehatan	195.480.000,00	57.053.500,00	9.774.000,00	0,00	195.480.000,00	128.652.500,00
2	BPKAD	443.650.000,00	143.750.000,00	22.182.500,00	0,00	443.650.000,00	277.717.500,00
3	Dinas Pariwisata	14.850.000,00	7.425.000,00	742.500,00	0,00	14.850.000,00	6.682.500,00
4	Sekretariat Daerah	34.100.000,00	10.230.000,00	1.705.000,00	0,00	34.100.000,00	22.165.000,00
5	Dinas Pendidikan dan Kebudayaan	436.096.000,00	108.596.888,00	21.804.800,00	0,00	436.096.000,00	305.694.312,00
6	Dinas Komunikasi Informatika dan Statistik	1.349.432.275,00	108.766.613,78	67.471.613,78	0,00	1.349.432.275,00	1.173.194.047,44
7	Dinas Sosial	10.000.000,00	1.500.000,00	500.000,00	0,00	10.000.000,00	8.000.000,00
8	BPBD	31.960.260,00	1.598.013,00	1.598.013,00	0,00	31.960.260,00	28.764.234,00
9	Dinas Tenaga Kerja	0,00	0,00	2.320.500,00	46.410.000,00	46.410.000,00	44.089.500,00
Jumlah		2.515.568.535,00	438.920.014,78	128.098.926,78	46.410.000,00	2.561.978.535,00	1.994.959.593,44

Tabel 5.5.57

Mutasi Aset Tak Berwujud Tahun 2021 dan 2020

Uraian	Jumlah (Rp)
Saldo Awal 1 Januari 2021	2.515.568.535,00
Penambahan Tahun 2021	46.410.000,00
Pengurangan Tahun 2021	0,00
Saldo Akhir per 31 Desember 2021	2.561.978.535,00
Amortisasi	(567.018.941,56)
Nilai Buku per 31 Desember 2021	1.994.959.593,44

Tabel 5.5.58

Rincian Amortisasi Aset Tak Berwujud Tahun 2021

No	Aset Tak Berwujud	Saldo 31/12/2020	Beban Amortisasi 2021	Saldo 31/12/2021
1	Dinas Kesehatan	57.053.500,00	9.774.000,00	66.827.500,00
2	BPPKAD	143.750.000,00	22.182.500,00	165.932.500,00
3	Dinas Pariwisata	7.425.000,00	742.500,00	8.167.500,00
4	Sekretariat Daerah	10.230.000,00	1.705.000,00	11.935.000,00
5	Dinas Pendidikan dan Kebudayaan	108.596.888,00	21.804.800,00	130.401.688,00
6	Dinas Komunikasi Informatika dan Statistik	108.766.613,78	67.471.613,78	176.238.227,56
7	Dinas Sosial	1.500.000,00	500.000,00	2.000.000,00
8	BPBD	1.598.013,00	1.598.013,00	3.196.026,00
9.	Dinas Tenaga Kerja	0,00	2.320.500,00	2.320.500,00
Jumlah		438.920.014,78	128.098.926,78	567.018.941,56

5.5.1.4.3 Aset Lain-Lain		31-12-2021(Rp)	31-12-2020(Rp)
		17.580.167.222,73	17.542.054.305,40

Saldo Nilai Buku Aset Lain-Lain per 31 Desember 2021 dan 2020 senilai Rp17.580.167.222,73 dan Rp17.542.054.305,40 (**Lampiran 23**) yang merupakan Barang Kondisi Rusak Berat dan Hilang.

Aset Lain-Lain Pemerintah Kota Bima Tahun 2021 disajikan secara *netto*/bersih setelah dikurangi akumulasi penyusutan aset tetap sebelum direklas ke Aset Lain-lain, sehingga mutasi Aset Lain-lain tahun 2021 adalah sebagai berikut :

Tabel 5.5.59

Mutasi Aset Lain-Lain adalah sebagai berikut :

No.	Uraian	Saldo 31/12/2020	Penambahan	Pengurangan	Saldo 31/12/2021
1	Peralatan dan Mesin	33.171.823.911,36	1.757.241.208,57	1.124.828.604,65	33.804.236.515,28
2	Gedung dan Bangunan	1.391.369.250,00	0,00	0,00	1.391.369.250,00
3	Jalan, Jembatan Irigasi dan Jaringan	6.286.913.515,33	0,00	0,00	6.286.913.515,33
4	Aset Tetap Lainnya	2.438.721.170,18	0,00	0,00	2.438.721.170,18

No.	Uraian	Saldo 31/12/2020	Penambahan	Pengurangan	Saldo 31/12/2021
	Jumlah Aset Lain-lain	43.288.827.846,87	1.757.241.208,57	1.124.828.604,65	43.921.240.450,79
	Akumulasi Penyusutan	(25.746.773.541,47)	(1.597.711.093,47)	(1.003.411.406,88)	(26.341.073.228,06)
	Nilai Buku Aset Lain-lain	17.542.054.305,40	159.530.115,10	121.417.197,77	17.580.167.222,73

No	Uraian	Jumlah (Rp)
1	Saldo Awal per 1 Januari 2021	43.288.827.846,87
2	Penambahan Tahun 2021	1.757.241.208,57
3	Pengurangan Tahun 2021	1.124.828.604,65
	Saldo Akhir per 31 Desember 2021	43.921.240.450,79
	Akumulasi Penyusutan	(26.341.073.228,06)
	Nilai Buku Aset Lain-lain	17.580.167.222,73

Aset Lain-lain per 31 Desember 2021 senilai Rp43.921.240.450,79 merupakan Aset Lain-lain yang disajikan dengan menggunakan harga perolehan secara neto/bersih.

5.5.2 Kewajiban	31-12-2021 (Rp)	31-12-2020 (Rp)
	728.647.582,76	2.256.420.850,40

Kewajiban adalah kewajiban kepada pihak ketiga sebagai akibat transaksi keuangan masa lalu. Kewajiban dikelompokkan menjadi Kewajiban Jangka Pendek (Kewajiban Lancar) dan Kewajiban Jangka Panjang. Jumlah Kewajiban Pemerintah Kota Bima terdiri dari Utang Perhitungan Pihak Ketiga, Pendapatan Diterima Dimuka, Utang Belanja, dan Utang Jangka Pendek Lainnya.

Saldo Kewajiban pada Neraca Pemerintah Kota Bima per 31 Desember 2021 senilai Rp728.647.582,76 mengalami penurunan senilai Rp1.527.773.267,64 atau 67,71% dibandingkan dengan per 31 Desember 2020 senilai Rp2.256.420.850,40.

Perbandingan Kewajiban Pemerintah Kota Bima periode tahun 2021 dengan tahun 2020 dapat dilihat pada tabel berikut.

Tabel 5.5.60
Rincian Kewajiban Pemerintah Kota Bima Tahun 2021 dan 2020

No	Kewajiban	Tahun 2021	Tahun 2020
1	Utang Perhitungan Pihak Ketiga (PFK)	642.444,00	5.577.486,00
2	Pendapatan Diterima Dimuka	219.049.136,00	176.542.524,40
3	Utang Belanja	508.956.003,00	2.074.300.840,00
4	Utang Jangka Pendek Lainnya	0,00	0,00
	Jumlah	728.647.582,76	2.256.420.850,40

Adapun akun-akun Kewajiban yang terdapat dalam Neraca Pemerintah Kota Bima tahun 2021 adalah sebagai berikut.

5.5.2.1	Utang Perhitungan Pihak Ketiga (PFK)	31-12-2021 (Rp) 642.444,00	31-12-2020 (Rp) 5.577.486,00
----------------	---	---	---

Saldo Utang Perhitungan Pihak Ketiga (PFK) pada Neraca Pemerintah Kota Bima per 31 Desember 2021 senilai Rp642.444,00 mengalami penurunan senilai Rp4.935.042,00. atau 88,48 % dibandingkan dengan per 31 Desember 2020 senilai Rp5.577.486,00.

Saldo Utang PFK Tahun 2021 senilai Rp642.444,00 telah disetorkan ke Kas Negara terdiri dari:

Tabel 5.5.61

Utang PFK SKPD Tahun 2021

NO	SKPD	PPH 21	PPH 22	PPH 23	PPN	Pajak Restoran	Total	Tanggal Penyetoran
1	Bappeda Litbang	0,00	41.932,00	0,00	0,00	0,00	41.932,00	12-Jan-22
2	Dinas Pemberdayaan Perempuan Dan Perlindungan Anak Kota Bima	0,00	0,00	0,00	0,00	132.571,00	132.571,00	25-Jan-22
3	Dinas Pemberdayaan Perempuan Dan Perlindungan Anak Kota Bima	0,00	0,00	0,00	0,00	323.810,00	323.810,00	25-Jan-22
4	Badan Pengeloan Keuangan dan Aset Daerah	0,00	0,00	0,00	0,00	129.545,00	129.545,00	21-Jan-22
5	Puskesmas Paruga	14.586,00	0,00	0,00	0,00	0,00	14.586,00	03-Jan-22
	JUMLAH	14.586,00	41.932,00	0,00	0,00	585.926,00	642.444,00	

Sementara Saldo Kas Lainnya di Bendahara Pengeluaran Tahun 2020 senilai Rp642.444,00 merupakan utang PFK berupa PPh21, PPh22, dan Pajak Restoran dan semua telah terbayarkan ke Kas Negara pada tahun 2022.

5.5.2.2	Pendapatan Diterima Dimuka	31-12-2021 (Rp) 219.049.136,00	31-12-2020 (Rp) 176.542.524,40
----------------	-----------------------------------	---	---

Saldo Pendapatan Diterima Dimuka pada Neraca Pemerintah Kota Bima per 31 Desember 2021 senilai Rp219.049.136,00 mengalami kenaikan senilai Rp42.506.611,60 atau 24,08% dibandingkan dengan per 31 Desember 2020 senilai Rp176.542.524,40.

5.5.2.3	Utang Belanja	31-12-2021 (Rp) 508.956.003,00	31-12-2020 (Rp) 2.074.300.840,00
----------------	----------------------	---	---

Saldo Utang Belanja pada Neraca Pemerintah Kota Bima per 31 Desember 2021 senilai Rp508.956.003,00 mengalami penurunan senilai Rp1.565.344.837,00 atau 75,46% dibandingkan dengan per 31 Desember 2020 senilai Rp2.074.300.840,00. Saldo Utang Belanja senilai Rp508.956.003,00 merupakan utang belanja atas kekurangan berkala gaji pegawai dan tunjangan profesi guru PNSD pada 20 (dua puluh) SKPD.

Tabel 5.5.62
Utang Belanja Tahun 2021 dan 2020

No.	SKPD	Saldo 31/12/2020	Penambahan	Pengurangan	Saldo 31/12/2021
1	DINAS PENDIDIKAN DAN KEBUDAYAAN	1.900.098.630,00	374.262.754,00	1.900.098.630,00	374.262.754,00
2	DINAS KESEHATAN	108.582.648,00	72.601.853,00	108.582.648,00	72.601.853,00
3	DINAS PEKERJAAN UMUM DAN PENATAAN RUANG	565.525,00	1.627.263,00	565.525,00	1.627.263,00
4	DINAS PERUMAHAN DAN KAWASAN PERMUKIMAN	1.101.207,00	0,00	1.101.207,00	0,00
5	SATUAN POLISI PAMONG PRAJA	1.722.017,00	0,00	1.722.017,00	0,00
6	DINAS PEMADAM KEBAKARAN DAN PENYELAMATAN	0,00	8.134.155,00	0,00	8.134.155,00
7	DINAS SOSIAL	0,00	0,00	0,00	0,00
8	DINAS TENAGA KERJA	765.000,00	1.810.128,00	765.000,00	1.810.128,00
9	DINAS PEMBERDAYAAN PEREMPUAN DAN PERLINDUNGAN ANAK	2.536.048,00	698.858,00	2.536.048,00	698.858,00
10	DINAS KETAHANAN PANGAN	728.713,00	0,00	728.713,00	0,00
11	DINAS KEPENDUDUKAN DAN PENCATATAN SIPIL	648.627,00	0,00	648.627,00	0,00
12	DINAS LINGKUNGAN HIDUP	0,00	0,00	0,00	0,00
13	DINAS PENGENDALIAN PENDUDUK DAN KELUARGA BERENCANA	1.097.410,00	0,00	1.097.410,00	0,00
14	DINAS PERHUBUNGAN	0,00	0,00	0,00	0,00
15	DINAS KOMUNIKASI DAN INFORMATIKA	672.718,00	1.294.178,00	672.718,00	1.294.178,00
16	DINAS KOPERASI PERINDUSTRIAN DAN PERDAGANGAN	609.672,00	561.378,00	609.672,00	561.378,00
17	DINAS STATISTIK DAERAH	0,00	0,00	0,00	0,00
18	DINAS PERPUSTAKAAN DAN ARSIP DAERAH	0,00	0,00	0,00	0,00
19	DINAS KELAUTAN DAN PERIKANAN	1.561.702,00	13.548.816,00	1.561.702,00	13.548.816,00
20	DINAS PARIWISATA	1.425.660,00	0,00	1.425.660,00	0,00
21	DINAS PERTANIAN	9.461.040,00	0,00	9.461.040,00	0,00
22	SEKRETARIAT DAERAH	8.023.923,00	3.264.956,00	8.023.923,00	3.264.956,00
23	KEC. RASANA E BARAT	0,00	4.203.330,00	0,00	4.203.330,00

No.	SKPD	Saldo 31/12/2020	Penambahan	Pengurangan	Saldo 31/12/2021
24	KEC. RASANA TIMUR	17.698.267,00	2.112.401,00	17.698.267,00	2.112.401,00
25	KEC. ASAKOTA	0,00	6.585.340,00	0,00	6.585.340,00
26	KEC. MPUNDA	648.792,00	3.680.566,00	648.792,00	3.680.566,00
27	KEC. RABA	6.632.079,00	2.114.274,00	6.632.079,00	2.114.274,00
28	BADAN PENANGGULANGAN BENCANA DAERAH	1.224.000,00	2.729.130,00	1.224.000,00	2.729.130,00
29	INSPEKTORAT	4.472.420,00	6.009.986,00	4.472.420,00	6.009.986,00
30	BADAN PERENCANAAN PEMBANGUNAN DAERAH, PENELITIAN DAN PENGEMBANGAN	457.112,00	2.019.491,00	457.112,00	2.019.491,00
31	DPMPSTP	854.855,00	0,00	854.855,00	0,00
32	BPKAD	2.712.775,00	872.180,00	2.712.775,00	872.180,00
33	BADAN KEPEGAWAIAN DAN PENGEMBANGAN SUMBER DAYA MANUSIA	0,00	824.966,00	0,00	824.966,00
Total		2.074.300.840,00	508.956.003,00	2.074.300.840,00	508.956.003,00

5.5.2.4	Utang Jangka Pendek Lainnya	31-12-2021 (Rp)	31-12-2020 (Rp)
		0,00	0,00

Jumlah Utang Jangka Pendek Lainnya Tahun 2021 senilai Rp 0,00 dan 2020 senilai Rp0,00. Tidak terdapat Utang Jangka Pendek Lainnya Pemerintah Kota Bima kepada pihak ketiga per 31 Desember 2021.

5.5.3	Ekuitas	31-12-2021 (Rp)	31-12-2020 (Rp)
		1.948.090.010.502,74	1.920.247.252.438,80

Saldo Ekuitas per 31 Desember 2021 senilai Rp1.948.090.010.502,74 dan 2020 Rp1.920.247.252.438,80 yang bersumber dari ekuitas akhir Laporan Perubahan Ekuitas dengan rincian sebagai berikut.

Tabel 5.5.63
Rincian Ekuitas Tahun 2021 dan 2020

NO	Uraian	2021	2020
1	Ekuitas Awal	1.920.247.252.438,80	1.495.085.421.389,40
2	Surplus/Defisit - LO	12.416.076.447,07	(15.808.583.659,79)
3	Dampak Kumulatif Perubahan Kebijakan/Kesalahan Mendasar:	15.426.681.616,87	440.970.414.709,19
4	Koreksi Ekuitas Lainnya	15.426.681.616,87	440.970.414.709,19

NO	Uraian	2021	2020
6	Penyisihan Dana Bergulir	0,00	0,00
7	Ekuitas Akhir	1.948.090.010.502,74	1.920.247.252.438,80

5.6 PENJELASAN KOMPONEN-KOMPONEN LAPORAN ARUS KAS

5.6.1	Arus Kas dari Aktivitas Operasi	2021 (Rp) 151.589.600.028,99	2020 (Rp) 83.624.301.894,24
--------------	--	---	--

Arus Kas dari Aktivitas Operasi Tahun 2021 dan Tahun 2020 masing-masing senilai Rp151.589.600.028,99 dan Rp83.624.301.894,24. Jumlah tersebut merupakan jumlah kas bersih dari aktivitas operasi yaitu arus kas masuk operasi dikurangi dengan arus kas keluar operasi. Jumlah tersebut mengalami peningkatan senilai Rp67.965.298.134,75 atau 81,27 % dibandingkan tahun 2020.

Rincian arus kas dari aktivitas operasi sebagai berikut.

Tabel 5.6.1
Arus Kas dari Aktivitas Operasi Tahun 2021 dan 2020

No	Uraian	Tahun 2021 (Rp)	Tahun 2020 (Rp)	Kenaikan/ Penurunan	%
Arus Masuk Kas					
1	Penerimaan Pajak Daerah	19.507.819.782,88	18.558.631.974,13	949.187.808,75	5,11
2	Penerimaan Retribusi Daerah	15.196.689.454,00	11.151.090.529,36	4.045.598.924,64	36,28
3	Penerimaan Hasil Pengelolaan Kekayaan Daerah Yang Dipisahkan	1.284.388.411,79	1.579.915.958,62	(295.527.546,83)	(18,71)
4	Penerimaan Lain-lain Pendapatan Asli Daerah yang Sah	10.983.185.098,00	15.121.427.174,58	(4.138.242.076,58)	(27,37)
5	Penerimaan Dana Bagi Hasil	37.344.039.204,00	26.793.098.072,00	10.550.941.132,00	39,38
6	Penerimaan Dana Alokasi Umum	432.159.814.000,00	439.644.557.000,00	(7.484.743.000,00)	(1,70)
7	Penerimaan Dana Alokasi Khusus – Fisik	68.320.563.668,00	63.487.181.845,00	4.833.381.823,00	7,61
8	Penerimaan Dana Alokasi Khusus – Non Fisik	56.185.780.202,00	57.622.822.299,00	(1.437.042.097,00)	(2,49)
9	Penerimaan Dana Penyesuaian	30.025.143.000,00	19.485.769.000,00	10.539.374.000,00	54,09
10	Penerimaan Pendapatan Bagi Hasil Pajak	40.727.314.230,00	41.304.094.690,00	(576.780.460,00)	(1,40)
11	Penerimaan Hibah	17.931.340.700,00	19.766.446.840,26	(1.835.106.140,26)	(9,28)
12	Penerimaan Lainnya - Bantuan Keuangan Provinsi	0,00	0,00	0,00	0,00
13	Penerimaan Atas Pengembalian Belanja (Contra Post)	798.038.457,00	850.513.610,00	(52.475.153,00)	(6,17)
Jumlah		730.464.116.207,67	715.365.548.992,95	15.098.567.214,72	2,11
Arus Keluar Kas					
1	Pembayaran Pegawai	357.632.648.357,55	361.094.244.676,29	(3.461.596.318,74)	(0,96)

No	Uraian	Tahun 2021 (Rp)	Tahun 2020 (Rp)	Kenaikan/ Penurunan	%
2	Pembayaran Barang dan Jasa	200.514.835.071,13	147.056.146.552,00	53.458.688.519,13	36,35
3	Pembayaran Hibah	16.770.982.000,00	36.416.309.932,36	(19.645.327.932,36)	(53,95)
4	Pembayaran Bantuan Sosial	1.422.000.000,00	60.905.490.115,06	(59.483.490.115,06)	(97,67)
5	Pembayaran Bantuan Keuangan	0,00	0,00	0,00	0,00
6	Pembayaran Tak Terduga	2.534.050.750,00	26.269.055.823,00	(23.735.005.073,00)	(90,35)
Jumlah		578.874.516.178,68	631.741.247.098,71	(52.866.730.920,03)	(8,37)
Total		151.589.600.028,99	83.624.301.894,24	67.965.298.134,75	81,27

5.6.1.1 Arus Masuk Kas	2021 (Rp)	2020 (Rp)
	730.464.116.207,67	715.365.548.992,95

Arus Masuk Kas dari Aktivitas Operasi Tahun 2021 senilai Rp730.464.116.207,67 terdiri dari Penerimaan Pajak Daerah, Penerimaan Retribusi Daerah, Penerimaan Hasil Pengelolaan Kekayaan Daerah yang dipisahkan, Penerimaan Lain-lain PAD Yang Sah, Penerimaan Dana Bagi Hasil Pajak, Penerimaan Dana Bagi Hasil bukan Pajak (Sumber Daya Alam), Penerimaan Dana Alokasi Umum (DAU), Penerimaan Dana Alokasi Khusus (DAK), Penerimaan Dana Penyesuaian, Penerimaan Pendapatan Bagi Hasil Pajak, Pendapatan Hibah, Pendapatan Lainnya dari Aktivitas Operasi dan Penerimaan Atas Pengembalian Belanja (Contra Post). Jumlah tersebut mengalami peningkatan senilai Rp15.098.567.214,72 atau 2,11% dibandingkan tahun 2020 senilai Rp715.365.548.992,95.

Arus Masuk Kas dari Aktivitas Operasi Tahun 2021 sudah termasuk pendapatan dari Dana Kapitasi pada 7 FKTP dan pendapatan dana Bantuan Operasional Sekolah (BOS) pada 86 (delapan puluh enam) sekolah terdiri dari 71 (tujuh puluh satu) Sekolah Dasar dan 15 (lima belas) Sekolah Menengah Pertama sebagaimana yang diamanatkan dengan rincian pendapatan sebagai berikut.

Tabel 5.6.2
Arus Masuk Kas dari Pendapatan Dana Kapitasi dan Dana BOS Tahun 2021

No	Uraian	Tahun 2021 (Rp)
1	Penerimaan Dana Kapitasi JKN	7.572.851.153,00
2	Penerimaan Dana BOS	17.911.340.000,00
Jumlah		25.484.191.153,00

5.6.1.1.1 Arus Masuk Kas dari Penerimaan Pajak Daerah	2021 (Rp)	2020 (Rp)
	19.507.819.782,88	18.558.631.974,13

Jumlah Arus Masuk Kas Tahun 2021 dan Tahun 2020 dari Penerimaan Pajak Daerah adalah senilai Rp19.507.819.782,88 dan Rp18.558.631.974,13 terdiri dari:

Tabel 5.6.3
Arus Masuk Kas dari Penerimaan Pajak Daerah Tahun 2021 dan 2020

No.	Pajak Daerah	Tahun 2021 (Rp)	Tahun 2020 (Rp)	Kenaikan/ Penurunan	%
1	Pajak Hotel	415.017.422,00	200.630.863,50	214.386.558,50	106,86
2	Pajak Restoran	1.255.900.981,20	1.326.384.079,71	(70.483.098,51)	(5,31)
3	Pajak Hiburan	19.426.900,00	24.028.240,00	(4.601.340,00)	(19,15)
4	Pajak Reklame	567.980.156,75	593.788.492,25	(25.808.335,50)	(4,35)
5	Pajak Penerangan Jalan	8.463.177.492,00	8.339.356.068,00	123.821.424,00	1,48
6	Pajak Parkir	114.736.000,00	92.195.500,00	22.540.500,00	24,45
7	Pajak Air Tanah	46.170.792,18	46.406.476,42	(235.684,24)	(0,51)
8	Pajak Sarang Burung walet	11.500.000,00	31.500.000,00	(20.000.000,00)	(63,49)
9	Pajak Mineral Bukan Logam dan Batuan	207.879.473,75	361.976.516,25	(154.097.042,50)	(42,57)
10	Pajak Bumi dan Bangunan Pedesaan dan Perkotaan	3.633.609.655,00	3.939.839.288,00	(306.229.633,00)	(7,77)
11	Bea Perolehan Hak atas Tanah dan Bangunan	4.772.420.910,00	3.602.526.450,00	1.169.894.460,00	32,47
Jumlah		19.507.819.782,88	18.558.631.974,13	949.187.808,75	5,11

Dengan rincian sebagai berikut.

Tabel 5.6.4
Rincian Arus Masuk Kas dari Penerimaan Pajak Daerah Tahun 2021 dan 2020

No.	Pajak Daerah	Tahun 2021 (Rp)	Tahun 2020 (Rp)	Kenaikan/ Penurunan	%
Pajak Hotel					
1	Pajak Hotel	377.505.977,00	0,00	377.505.977,00	0,00
2	Hotel Bintang Satu	0,00	151.239.039,50	(151.239.039,50)	(100,00)
3	Hotel Melati Dua	0,00	17.150.574,00	(17.150.574,00)	(100,00)
4	Hotel Melati Satu	0,00	1.050.000,00	(1.050.000,00)	(100,00)
5	Losmen/Rumah Penginapan/ Pesanggrahan/ Rumah Kos	29.427.975,00	18.261.250,00	11.166.725,00	61,15
6	Rumah Kos Dengan Jumlah kamar Lebih dari 10 (Sepuluh)	8.083.470,00	12.930.000,00	(4.846.530,00)	(37,48)
Jumlah		415.017.422,00	200.630.863,50	214.386.558,50	106,86
Pajak Restoran					
1	Restoran	569.871.164,00	614.540.894,90	(44.669.730,90)	(7,27)
2	Rumah Makan	165.634.014,00	166.010.500,50	(376.486,50)	(0,23)
3	Kafetaria	90.469.676,20	67.350.913,60	23.118.762,60	34,33
4	Kantin	8.741.706,00	8.633.381,55	108.324,45	1,25
5	Katering	244.165.173,00	251.177.330,51	(7.012.157,51)	(2,79)
6	Warung	177.019.248,00	218.671.058,65	(41.651.810,65)	(19,05)
Jumlah		1.255.900.981,20	1.326.384.079,71	(70.483.098,51)	(5,31)

No.	Pajak Daerah	Tahun 2021 (Rp)	Tahun 2020 (Rp)	Kenaikan/ Penurunan	%
Pajak Hiburan					
1	Diskotik, Karaoke, Klab Malam dan Sejenisnya	5.486.800,00	8.660.040,00	(3.173.240,00)	(36,64)
2	Pertandingan Olahraga, Pacuan Kuda, Kendaraan Bermotor, Permainan Ketangkasan	13.940.100,00	4.250.000,00	9.690.100,00	228,00
3	Panti Pijat, Refleksi, Mandi Uap/ Spa dan Pusat Kebugaran (Fitnes Center)	0,00	525.000,00	(525.000,00)	(100,00)
4	Hiburan Anak	0,00	10.593.200,00	(10.593.200,00)	(100,00)
Jumlah		19.426.900,00	24.028.240,00	(4.601.340,00)	(19,15)
Pajak Reklame					
1	Reklame Papan/Bill Board/Videotron/Megatron	403.257.031,75	496.939.079,75	(93.682.048,00)	(18,85)
2	Reklame Kain	153.364.750,00	44.815.000,00	108.549.750,00	242,22
3	Reklame Berjalan	11.358.375,00	52.034.412,50	(40.676.037,50)	(78,17)
Jumlah		567.980.156,75	593.788.492,25	(25.808.335,50)	(4,35)
Pajak Penerangan Jalan					
1	Pajak Penerangan Jalan PLN	8.463.177.492,00	8.339.356.068,00	123.821.424,00	1,48
Jumlah		8.463.177.492,00	8.339.356.068,00	123.821.424,00	1,48
Pajak Parkir					
1	Pajak Parkir	114.736.000,00	92.195.500,00	22.540.500,00	24,45
Jumlah		114.736.000,00	92.195.500,00	22.540.500,00	24,45
Pajak Air Tanah					
1	Pajak Air Tanah	46.170.792,18	46.406.476,42	(235.684,24)	(0,51)
Jumlah		46.170.792,18	46.406.476,42	(235.684,24)	(0,51)
Pajak Sarang Burung Walet					
1	Pajak Sarang Burung Walet	11.500.000,00	31.500.000,00	(20.000.000,00)	(63,49)
Jumlah		11.500.000,00	31.500.000,00	(20.000.000,00)	(63,49)
Pajak Mineral Bukan Logam dan Batuan					
1	Pasir dan Kerikil	86.731.362,50	0,00	86.731.362,50	0,00
2	Pasir	0,00	59.964.018,75	(59.964.018,75)	(100,00)
3	Kerikil	0,00	46.733.550,00	(46.733.550,00)	(100,00)
4	Batu Gunung/Kali	0,00	110.915.612,50	(110.915.612,50)	(100,00)
5	Pasir Batu/Sirtu	0,00	24.507.225,00	(24.507.225,00)	(100,00)
6	Tanah Liat	7.503.875,00	5.216.000,00	2.287.875,00	43,86
7	Tanah Urug	0,00	114.640.110,00	(114.640.110,00)	(100,00)
8	Pajak Mineral bukan Logam dan Batuan Lainnya	113.644.236,25	0,00	113.644.236,25	0,00
Jumlah		207.879.473,75	361.976.516,25	(154.097.042,50)	(42,57)
Pajak Bumi dan Bangunan Pedesaan dan Perkotaan					
1	Pajak Bumi dan Bangunan Pedesaan dan Perkotaan	3.633.609.655,00	3.939.839.288,00	(306.229.633,00)	(7,77)
Jumlah		3.633.609.655,00	3.939.839.288,00	(306.229.633,00)	(7,77)
Bea Perolehan Hak atas Tanah dan Bangunan					
1	BPHTB - Pemindahan Hak	4.772.420.910,00	3.602.526.450,00	1.169.894.460,00	32,47
Jumlah		4.772.420.910,00	3.602.526.450,00	1.169.894.460,00	32,47

No.	Pajak Daerah	Tahun 2021 (Rp)	Tahun 2020 (Rp)	Kenaikan/ Penurunan	%
	Total	19.507.819.782,88	18.558.631.974,13	949.187.808,75	5,11

5.6.1.1.2	Arus Masuk Kas dari Penerimaan Retribusi Daerah	2021 (Rp) 15.196.689.454,00	2020 (Rp) 11.151.090.529,360
------------------	--	--	---

Arus masuk kas dari Penerimaan Retribusi Daerah Tahun 2021 dan 2020 senilai Rp15.196.689.454,00 dan Rp11.151.090.529,36 terdiri dari:

Tabel 5.6.5
Arus Masuk Kas dari Penerimaan Retribusi Daerah Tahun 2021 dan 2020

No.	Uraian	Tahun 2021 (Rp)	Tahun 2020 (Rp)	Kenaikan/ Penurunan	%
1	Retribusi Pelayanan Kesehatan	10.106.612.479,00	7.105.913.743,00	3.000.698.736,00	42,23
2	Retribusi Pelayanan Persampahan/ Kebersihan	869.616.000,00	281.565.000,00	588.051.000,00	208,85
3	Retribusi Pelayanan Parkir di Tepi Jalan Umum	227.542.000,00	203.670.000,00	23.872.000,00	11,72
4	Retribusi Pelayanan Pasar	89.801.000,00	505.599.000,00	(415.798.000,00)	(82,24)
5	Retribusi Pengujian Kendaraan Bermotor	24.475.000,00	67.965.000,00	(43.490.000,00)	(63,99)
6	Retribusi Penyediaan dan/atau Penyedotan Kakus	47.225.000,00	0,00	47.225.000,00	0,00
7	Retribusi Pengendalian Menara Telekomunikasi	187.738.000,00	203.750.017,36	(16.012.017,36)	(7,86)
8	Retribusi Pemakaian Kekayaan Daerah	1.339.855.000,00	909.015.000,00	430.840.000,00	47,40
9	Retribusi Pasar Grosir dan/ atau Pertokoan	720.099.537,00	647.418.109,00	72.681.428,00	11,23
10	Retribusi Terminal	11.350.000,00	7.646.000,00	3.704.000,00	48,44
11	Retribusi Tempat Khusus Parkir	206.356.000,00	211.476.000,00	(5.120.000,00)	(2,42)
12	Retribusi Rumah Potong Hewan	23.400.000,00	19.545.000,00	3.855.000,00	19,72
13	Retribusi Tempat Rekreasi dan Olah raga	393.395.000,00	494.613.000,00	(101.218.000,00)	(20,46)
14	Retribusi Izin Mendirikan Bangunan	932.224.438,00	470.164.660,00	462.059.778,00	98,28
15	Retribusi Izin Gangguan	0,00	0,00	0,00	0,00
16	Retribusi Izin Trayek	17.000.000,00	22.750.000,00	(5.750.000,00)	(25,27)
17	Retribusi Izin Perikanan	0,00	0,00	0,00	0,00
	Jumlah	15.196.689.454,00	11.151.090.529,36	4.045.598.924,64	36,28

5.6.1.1.3	Arus Masuk Kas dari Penerimaan Hasil Pengelolaan Kekayaan Daerah yang Dipisahkan	2020 (Rp) 1.284.388.411,79	2020 (Rp) 1.579.915.958,62
------------------	---	---	---

Jumlah Arus masuk kas dari Penerimaan Hasil Pengelolaan Keuangan Daerah yang Dipisahkan Tahun 2021 dan 2020 senilai Rp1.284.388.411,79 dan Rp1.579.915.958,62 terdiri dari:

Tabel 5.6.6

Arus Masuk Kas dari Penerimaan Hasil Pengelolaan Kekayaan Daerah yang Dipisahkan Tahun 2021 & 2020

No.	Hasil Pengelolaan Kekayaan Daerah yang Dipisahkan	Tahun 2021 (Rp)	Tahun 2020 (Rp)	Kenaikan/ Penurunan	%
1	Bagian Laba yang Dibagikan kepada Pemerintah Daerah (Dividen) atas Penyertaan Modal pada BUMN	180.014.359,00	0,00	180.014.359,00	0,00
2	Bagian Laba yang Dibagikan kepada Pemerintah Daerah (Dividen) atas Penyertaan Modal pada BUMD (Lembaga Keuangan)	23.932.217,79	0,00	23.932.217,79	0,00
3	Bagian Laba yang Dibagikan kepada Pemerintah Daerah (Dividen) atas Penyertaan Modal pada BUMD (Bidang Sanitasi)	11.383.869,00	0,00	11.383.869,00	0,00
4	Bagian Laba yang Dibagikan kepada Pemerintah Daerah (Dividen) atas Penyertaan Modal pada Perusahaan Milik Swasta	1.069.057.966,00	0,00	1.069.057.966,00	0,00
5	KPN Sabua Ade	0,00	0,00	0,00	0,00
6	PT. Bank NTB	0,00	1.403.055.467,00	(1.403.055.467,00)	(100,00)
7	PD. BPR NTB	0,00	150.769.525,00	(150.769.525,00)	(100,00)
8	PT. Jamkrida NTB Bersaing	0,00	26.090.966,62	(26.090.966,62)	(100,00)
Jumlah		1.284.388.411,79	1.579.915.958,62	(295.527.546,83)	(18,71)

5.6.1.1.4 Arus Masuk Kas dari Penerimaan Lain-Lain Pendapatan Asli Daerah yang Sah		2021 (Rp)	2020 (Rp)
		10.983.185.098,00	15.121.427.174,58

Jumlah Arus masuk kas dari Penerimaan Lain-Lain Pendapatan Asli Daerah yang Sah Tahun 2021 dan 2020 senilai Rp10.983.185.098,00 dan Rp15.121.427.174,58 terdiri dari:

Tabel 5.6.7

Arus Masuk Kas dari Penerimaan Lain-Lain Pendapatan Asli Daerah yang Sah Tahun 2021 dan 2020

No.	Lain-Lain Pendapatan Asli Daerah yang Sah	Tahun 2021 (Rp)	Tahun 2020 (Rp)	Kenaikan/ Penurunan	%
1	Penerimaan Jasa Giro	688.317.761,77	1.339.340.650,48	(651.022.888,71)	(48,61)
2	Pendapatan Bunga	1.737.013.060,61	4.476.325.686,58	(2.739.312.625,97)	(61,20)
3	Tuntutan Ganti Kerugian Daerah	789.079.651,20	194.817.750,00	594.261.901,20	305,03

No.	Lain-Lain Pendapatan Asli Daerah yang Sah	Tahun 2021 (Rp)	Tahun 2020 (Rp)	Kenaikan/ Penurunan	%
4	Penerimaan Komisi, Potongan, atau Bentuk Lain	68.896.386,00	0,00	68.896.386,00	0,00
5	Pendapatan Denda atas Keterlambatan Pelaksanaan Pekerjaan	27.868.961,50	31.663.338,00	(3.794.376,50)	(11,98)
6	Pendapatan dari Pengembalian	98.878.818,00	1.051.945.159,52	(953.066.341,52)	(90,60)
7	Lain-Lain PAD yang Sah Lainnya	0,00	49.323.778,00	(49.323.778,00)	(100,00)
8	Pendapatan Denda Pajak	279.305,92	2.002.954,00	(1.723.648,08)	(86,06)
9	Pendapatan Retribusi	0,00	27.516.520,00	(27.516.520,00)	(100,00)
10	Pendapatan Dana Kapitasi JKN	7.572.851.153,00	7.948.415.838,00	(375.564.685,00)	(4,73)
11	Hasil Pengelolaan Dana Bergulir dari Kelompok Masyarakat	0,00	75.500,00	(75.500,00)	(100,00)
12	Pendapatan Dana BOS	0,00	0,00	0,00	0,00
Jumlah		10.983.185.098,00	15.121.427.174,58	(4.138.242.076,58)	(27,37)

Berdasarkan Peraturan Pemerintah Nomor 71 Tahun 2010 tentang Standar Akuntansi Pemerintahan PSAP 03 Laporan Arus Kas Paragraf 8 ***bahwa arus kas adalah arus masuk dan arus keluar kas dan setara kas pada Bendahara Umum Negara/Daerah*** dan berdasarkan Peraturan Presiden Nomor 32 Tahun 2014 tentang Pengelolaan dan Pemanfaatan Dana Kapitasi Jaminan Kesehatan Nasional pada Fasilitas kesehatan Tingkat Pertama Milik Pemerintah Daerah ***Pasal 6 ayat 4 berbunyi Rekening Dana Kapitasi JKN pada FKTP merupakan bagian dari Rekening BUD.***

Dengan berpedoman pada aturan tersebut bahwa Jumlah Arus masuk kas dari Penerimaan Lain-Lain Pendapatan Asli Daerah yang Sah Tahun 2021 senilai Rp10.983.185.098,00 sudah termasuk Pendapatan Dana Kapitasi Jaminan Kesehatan Nasional senilai Rp7.572.851.153,00 pada 7 (tujuh) Puskesmas Dinas Kesehatan Kota Bima dengan rincian sebagai berikut.

- Puskesmas Mpunda senilai Rp1.746.675.899,00;
- Puskesmas Rasanae Timur senilai Rp 730.217.100,00;
- Puskesmas Paruga senilai Rp 1.335.810.336,00;
- Puskesmas Penanae senilai Rp 1.775.705.699,00;
- Puskesmas Kolo senilai Rp 342.821.986,00;
- Puskesmas Kumbe senilai Rp 342.679.554,00;
- Puskesmas Jatibaru senilai Rp 1.298.940.579,00.

Dapat kami jelaskan bahwa nilai yang ditampilkan dalam Lain-Lain Pendapatan Asli Daerah (LRA) senilai Rp11.004.619.098,00 sementara yang ditampilkan dalam Lain-lain Pendapatan Asli Daerah (Laporan Arus Kas) senilai Rp10.983.185.098,00 sehingga terdapat selisih senilai Rp21.434.000,00 yang merupakan Pendapatan atas Aset Lainnya. Dimana nilai tersebut direklasifikasi ke Arus Masuk Kas Aktivitas Investasi.

5.6.1.1.5 Arus Masuk Kas dari 2021 (Rp) 2020 (Rp)

Penerimaan Dana Bagi Hasil	37.344.039.204,00	26.793.098.072,00
-----------------------------------	--------------------------	--------------------------

Jumlah Arus masuk kas dari Penerimaan Dana Bagi Hasil Tahun 2021 dan 2020 senilai Rp37.344.039.204,00 dan Rp26.793.098.072,00.

No.	Dana Bagi Hasil	Tahun 2021 (Rp)	Tahun 2020 (Rp)	Kenaikan/ Penurunan	%
1	Dana Bagi Hasil Pajak	16.212.609.847,00	13.627.373.324,00	2.585.236.523,00	18,97
2	Dana Bagi Hasil Bukan Pajak	21.131.429.357,00	13.165.724.748,00	7.965.704.609,00	60,50
Jumlah		37.344.039.204,00	26.793.098.072,00	10.550.941.132,00	39,38

Arus Masuk Kas dari Penerimaan Dana Bagi Hasil Pajak	2021 (Rp)	2020 (Rp)
	16.212.609.847,00	13.627.373.324,00

Jumlah Arus masuk kas dari Penerimaan Dana Bagi Hasil Pajak Tahun 2021 dan 2020 senilai Rp16.212.609.847,00 dan Rp13.627.373.324,00 terdiri dari:

Tabel 5 .6.8
Arus Masuk Kas dari Penerimaan Dana Bagi Hasil Pajak
Tahun 2021 dan 2020

No.	Dana Bagi Hasil Pajak	Tahun 2021 (Rp)	Tahun 2020 (Rp)	Kenaikan/ Penurunan	%
1	Bagi Hasil dari Pajak Bumi dan Bangunan	5.727.066.197,00	3.438.438.356,00	2.288.627.841,00	66,56
2	Bagi Hasil dari Pajak Penghasilan (PPh) Pasal 25 dan Pasal 29 wajib pajak orang Pribadi dalam negeri dan PPh Pasal 21	7.996.600.600,00	7.837.655.066,00	158.945.534,00	2,03
3	Bagi Hasil dari Cukai Hasil Tembakau	2.488.943.050,00	2.351.279.902,00	137.663.148,00	5,85
Jumlah		16.212.609.847,00	13.627.373.324,00	2.585.236.523,00	18,97

Arus Masuk Kas dari Penerimaan Dana Bagi Hasil Bukan Pajak	2021 (Rp)	2020 (Rp)
	21.131.429.357,00	13.165.724.748,00

Jumlah Arus masuk kas dari Penerimaan Dana Bagi Hasil Bukan Pajak Tahun 2020 dan 2019 senilai Rp21.131.429.357,00 dan Rp13.165.724.748,00 terdiri dari:

Tabel 5.6.9
Arus Masuk Kas dari Penerimaan Dana Bagi Hasil Bukan Pajak
Tahun 2021 dan 2020

No.	Dana Bagi Hasil Bukan Pajak	Tahun 2021 (Rp)	Tahun 2020 (Rp)	Kenaikan/ Penurunan	%
-----	-----------------------------	-----------------	-----------------	------------------------	---

No.	Dana Bagi Hasil Bukan Pajak	Tahun 2021 (Rp)	Tahun 2020 (Rp)	Kenaikan/ Penurunan	%
1	Provisi Sumber Daya Hutan	113.773.504,00	72.366.546,00	41.406.958,00	57,22
2	Iuran Eksplorasi dan Iuran Eksploitasi (Royalti)	19.660.036.703,00	12.305.081.913,00	7.354.954.790,00	59,77
3	Pungutan Hasil Perikanan	1.357.619.150,00	788.276.289,00	569.342.861,00	72,23
Jumlah		21.131.429.357,00	13.165.724.748,00	7.965.704.609,00	60,50

5.6.1.1.7	Arus Masuk Kas dari Penerimaan Dana Alokasi Umum	2021 (Rp) 432.159.814.000,00	2020 (Rp) 439.644.557.000,00
------------------	---	---	---

Jumlah Arus masuk kas dari Penerimaan Dana Alokasi Umum Tahun 2021 dan 2020 senilai Rp432.159.814.000,00 dan Rp439.644.557.000,00.

5.6.1.1.8	Arus Masuk Kas dari Penerimaan Dana Alokasi Khusus - Fisik	2021 (Rp) 68.320.563.668,00	2020 (Rp) 63.487.181.845,00
------------------	---	--	--

Jumlah Arus masuk kas dari Penerimaan Dana Alokasi Khusus Fisik Tahun 2021 dan 2020 senilai Rp68.320.563.668,00 dan Rp 63.487.181.845,00 terdiri dari:

Tabel 5.6.10
Arus Masuk Kas dari Penerimaan Dana Alokasi Khusus
Tahun 2021 dan 2020

No.	Dana Alokasi Khusus - Fisik	Tahun 2021 (Rp)	Tahun 2020 (Rp)	Kenaikan/ Penurunan	%
1	Pendidikan	26.882.745.323,00	12.668.368.723,00	14.214.376.600,00	112,20
2	Kesehatan	24.049.799.703,00	32.671.252.448,00	(8.621.452.745,00)	(26,39)
3	Infrastruktur Jalan	5.885.011.914,00	2.624.134.000,00	3.260.877.914,00	124,26
4	Infrastruktur Air Minum	4.030.742.000,00	0,00	4.030.742.000,00	0,00
5	Infrastruktur Air Sanitasi	1.844.456.000,00	2.350.667.000,00	(506.211.000,00)	(21,53)
6	Kelautan dan Perikanan	1.361.623.728,00	0,00	1.361.623.728,00	0,00
7	Bidang Irigasi	1.115.590.000,00	0,00	1.115.590.000,00	0,00
8	Pertanian	0,00	0,00	0,00	0,00
9	Perumahan dan Kawasan Pemukiman	3.150.595.000,00	3.529.562.000,00	(378.967.000,00)	(10,74)
10	Penugasan	0,00	9.643.197.674,00	(9.643.197.674,00)	(100,00)
Jumlah		68.320.563.668,00	63.487.181.845,00	4.833.381.823,00	7,61

5.6.1.1.8	Arus Masuk Kas dari Penerimaan Dana Alokasi Khusus – Non Fisik	2021 (Rp) 56.185.780.202,00	2020 (Rp) 57.622.822.299,00
------------------	---	--	--

Jumlah Arus masuk kas dari Penerimaan Dana Alokasi Khusus Non Fisik Tahun 2021 dan 2020 senilai Rp56.185.780.202,00 dan Rp57.622.822.299,00 terdiri dari:

No.	Dana Alokasi Khusus – Non Fisik	Tahun 2021 (Rp)	Tahun 2020 (Rp)	Kenaikan/ Penurunan	%
1	Non Fisik Bantuan Operasional Penyelenggara (BOP) PAUD	3.703.500.000,00	3.396.400.000,00	307.100.000,00	9,04
2	Non Fisik Tunjangan Profesi Guru (TPG) PNSD	42.213.111.000,00	39.361.215.000,00	2.851.896.000,00	7,25
3	Non Fisik Tambahan Penghasilan Guru (Tamsil) PNSD	432.000.000,00	540.750.000,00	(108.750.000,00)	(20,11)
4	Non Fisik Bantuan Operasional Kesehatan	5.073.270.071,00	8.837.846.500,00	(3.764.576.429,00)	(42,60)
5	Non Fisik Akreditasi Puskesmas	0,00	357.905.000,00	(357.905.000,00)	(100,00)
6	Non Fisik Jaminan Persalinan	0,00	791.457.000,00	(791.457.000,00)	(100,00)
7	Non Fisik Bantuan Operasional Keluarga Berencana	1.264.393.269,00	1.368.704.630,00	(104.311.361,00)	(7,62)
8	Dana pelayanan Administrasi Kependudukan	892.665.262,00	642.287.876,00	250.377.386,00	38,98
9	Dana Peningkatan Pengelolaan Koperasi dan UKM	361.347.600,00	408.962.193,00	(47.614.593,00)	(11,64)
10	Bantuan Operasional Penyelenggaraan Pendidikan Kesetaraan	923.200.000,00	1.428.950.000,00	(505.750.000,00)	(35,39)
11	Fasilitasi Penanaman Modal	343.813.000,00	0,00	343.813.000,00	0,00
12	Dana Pelayanan Perlindungan Perempuan dan Anak	417.230.000,00	0,00	417.230.000,00	0,00
13	Dana Ketahanan Pangan dan Pertanian	561.250.000,00	0,00	561.250.000,00	0,00
14	Akreditasi Labkesda	0,00	0,00	0,00	0,00
15	Pengawasan Obat dan Makanan	0,00	157.328.500,00	(157.328.500,00)	(100,00)
16	Dana Pelayanan Kepariwisata	0,00	331.015.600,00	(331.015.600,00)	(100,00)
Jumlah		56.185.780.202,00	57.622.822.299,00	(1.437.042.097,00)	(2,49)

5.6.1.1.9	Arus Masuk Kas dari Penerimaan Dana Penyesuaian	2021 (Rp)	2020 (Rp)
		30.025.143.000,00	19.485.769.000,00

Jumlah Arus masuk kas dari Penerimaan Dana Penyesuaian Tahun 2021 senilai Rp30.025.143.000,00 merupakan Dana Insentif Daerah dari Pemerintah Pusat dan tahun 2020 senilai Rp19.485.769.000,00.

5.6.1.1.10	Arus Masuk Kas dari Penerimaan Bagi Hasil Pajak dari Provinsi dan Pemerintah Daerah Lainnya	2021 (Rp)	2020 (Rp)
		40.727.314.230,00	41.304.094.690,00

Jumlah Arus masuk kas dari Penerimaan Bagi Hasil Pajak dari Provinsi dan Pemerintah Daerah Lainnya Tahun 2021 dan 2020 senilai Rp40.727.314.230,00 dan Rp41.304.094.690,00 terdiri dari:

Tabel 5.6.11
Arus Masuk Kas dari Penerimaan Bagi Hasil Pajak dari Provinsi dan Pemerintah Daerah Lainnya
Tahun 2021 dan 2020

No.	Dana Bagi Hasil Pajak dari Provinsi	Tahun 2021 (Rp)	Tahun 2020 (Rp)	Kenaikan/ Penurunan	%
1	Pajak Kendaraan Bermotor	6.672.660.345,00	6.971.358.360,00	(298.698.015,00)	(4,28)
2	Bea Balik Nama Kendaraan Bermotor	5.374.685.550,50	5.377.488.832,50	(2.803.282,00)	(0,05)
3	Pajak Bahan Bakar Kendaraan Bermotor	12.130.057.966,50	11.705.278.407,50	424.779.559,00	3,63
4	Pajak Pengambilan dan Pemanfaatan Air Permukaan	34.749.404,00	28.826.544,00	5.922.860,00	20,55
5	Pajak Rokok	16.515.160.964,00	17.221.142.546,00	(705.981.582,00)	(4,10)
Jumlah		40.727.314.230,00	41.304.094.690,00	(576.780.460,00)	(1,40)

5.6.1.1.11	Arus Masuk Kas dari Pendapatan Hibah	2021 (Rp)	2020 (Rp)
		17.931.340.700,00	19.766.446.840,26

Jumlah Arus masuk kas dari Pendapatan Hibah Tahun 2021 dan 2020 senilai Rp17.931.340.700,00 dan Rp19.766.446.840,26. Pendapatan Hibah tahun 2020 merupakan Hibah dari luar negeri dan Hibah Dana BOS Satuan Pendidikan Negeri berupa Pendapatan Dana BOS yang terdapat pada 86 sekolah yang terdiri dari 71 SD & 15 SMP karena merupakan bagian dari Rekening Bendahara Umum Daerah.

5.6.1.1.12	Arus Masuk Kas dari Pendapatan Lainnya	2021 (Rp)	2020 (Rp)
		0,00	0,00

Jumlah Arus masuk kas dari Pendapatan Lainnya Tahun 2021 dan 2020 senilai Rp0,00 dan Rp0,00. Pendapatan Lainnya merupakan Bantuan Keuangan dari Provinsi NTB berupa bantuan Penerangan Jalan Umum (PJU).

**5.6.1.1.13 Arus Masuk Kas dari
Penerimaan Atas
Pengembalian Belanja
(Contra Post)**

2021 (Rp)
798.038.457,00

2020 (Rp)
850.513.610,00

Jumlah Arus masuk kas dari Penerimaan atas Pengembalian Belanja (Contra Post) Tahun 2021 senilai Rp798.038.457,00 dan 2020 Rp850.513.610,00.

5.6.1.2 Arus Keluar Kas

2021 (Rp)
578.874.516.178,68

2020 (Rp)
631.741.247.098,71

Jumlah Arus Keluar Kas dari Aktivitas Operasi Tahun 2021 dan 2020 senilai Rp578.874.516.178,68 dan Rp631.741.247.098,71 terdiri dari :

Tabel 5.6.12
Arus Keluar Kas dari Aktivitas Operasi Tahun 2021 dan 2020

No.	Uraian	Tahun 2021 (Rp)	Tahun 2020 (Rp)	Kenaikan/ Penurunan	%
1	Pembayaran Pegawai	357.632.648.357,55	361.094.244.676,29	(3.461.596.318,74)	(0,96)
2	Pembayaran Barang	200.514.835.071,13	147.056.146.552,00	53.458.688.519,13	36,35
3	Pembayaran Hibah	16.770.982.000,00	36.416.309.932,36	(19.645.327.932,36)	(53,95)
4	Pembayaran Bantuan Sosial	1.422.000.000,00	60.905.490.115,06	(59.483.490.115,06)	(97,67)
5	Pembayaran Bantuan Keuangan	0,00	0,00	0,00	0,00
6	Pembayaran Tak Terduga	2.534.050.750,00	26.269.055.823,00	(23.735.005.073,00)	(90,35)
	Jumlah	578.874.516.178,68	631.741.247.098,71	(52.866.730.920,03)	(8,37)

**5.6.1.2.1 Arus Keluar Kas dari
Pembayaran Pegawai**

2021 (Rp)
357.632.648.357,55

2020 (Rp)
361.094.244.676,29

Jumlah Arus Keluar Kas dari Pembayaran Pegawai Tahun 2021 dan 2020 senilai Rp357.632.648.357,55 dan Rp361.094.244.676,29 terdiri dari :

Tabel 5.6.13
Arus Keluar Kas dari Pembayaran Pegawai
Tahun 2021 dan 2020

No.	Pembayaran Pegawai	Tahun 2021 (Rp)	Tahun 2020 (Rp)	Kenaikan/ Penurunan	%
	Belanja Tidak Langsung				
1	Gaji dan Tunjangan	235.861.106.648,00	285.578.637.846,00	(49.717.531.198,00)	(17,41)
2	Tambahan Penghasilan PNS	49.161.076.804,00	16.710.868.000,00	32.450.208.804,00	194,19
3	Tambahan Penghasilan berdasarkan Pertimbangan Objektif Lainnya ASN	61.921.077.845,00	0,00	61.921.077.845,00	0,00
4	Belanja Gaji dan Tunjangan DPRD	9.934.861.816,00	0,00	9.934.861.816,00	0,00
5	Belanja Gaji dan Tunjangan KDH/WKDH	253.725.644,55	0,00	253.725.644,55	0,00

No.	Pembayaran Pegawai	Tahun 2021 (Rp)	Tahun 2020 (Rp)	Kenaikan/ Penurunan	%
6	Belanja Penerimaan Lainnya Pimpinan dan Anggota DPRD Serta KDH/WKDH	500.799.600,00	2.289.999.600,00	(1.789.200.000,00)	(78,13)
7	Biaya Pemungutan Pajak Daerah	0,00	0,00	0,00	0,00
8	Insentif Pemungutan Pajak Daerah	0,00	499.999.999,64	(499.999.999,64)	(100,00)
9	Insentif Pemungutan Retribusi Daerah	0,00	99.714.733,65	(99.714.733,65)	(100,00)
Jumlah		357.632.648.357,55	305.179.220.179,29	52.453.428.178,26	17,19
Belanja Langsung					
1	Honorarium PNS	0,00	41.656.267.400,00	(41.656.267.400,00)	(100,00)
2	Honorarium Non PNS	0,00	7.656.379.950,00	(7.656.379.950,00)	(100,00)
3	Uang Lembur	0,00	0,00	0,00	0,00
4	Uang Diberikan kepada Pihak Ketiga/Masyarakat	0,00	0,00	0,00	0,00
5	Honorarium Pengelola Dana BOS	0,00	4.608.125.147,00	(4.608.125.147,00)	(100,00)
6	Belanja Honorarium Non Pegawai	0,00	0,00	0,00	0,00
7	Uang Saku dan Transport Peserta PNS	0,00	991.859.000,00	(991.859.000,00)	(100,00)
8	Uang Saku dan Transport Peserta Non PNS	0,00	1.002.393.000,00	(1.002.393.000,00)	(100,00)
Jumlah		0,00	55.915.024.497,00	(55.915.024.497,00)	(100,00)
Total		357.632.648.357,55	361.094.244.676,29	(3.461.596.318,74)	(0,96)

Jumlah Arus Keluar Kas dari Pembayaran Pegawai Tahun 2021 tersebut di atas termasuk pembayaran pegawai yang pencairannya langsung lewat Bendahara Dana Kapitasi JKN pada FKTP di tujuh Puskesmas pada Dinas Kesehatan senilai Rp5.643.684.203,00 dengan rincian sebagai berikut.

Tabel 5.6.14
Rincian Pembayaran Pegawai Dana Kapitasi dan Dana BOS
Tahun 2021 dan 2020

No.	Pembayaran Pegawai	Tahun 2021 (Rp)	Tahun 2020 (Rp)
1	Tambahan Penghasilan PNS	25.005.655,00	0,00
2	Tambahan Penghasilan berdasarkan Pertimbangan Objektif Lainnya ASN	5.618.678.548,00	0,00
3	Honorarium PNS	0,00	253.663.750,00
4	Uang Saku/Transport	0,00	9.310.000,00
5	Honorarium Tenaga Ahli/Instruktur/Narasumber	0,00	77.898.750,00
6	Uang Lembur	0,00	0,00
7	Honorarium Tenaga Honorer/Tidak Tetap	0,00	3.736.031.147,00

No.	Pembayaran Pegawai	Tahun 2021 (Rp)	Tahun 2020 (Rp)
8	Honorarium Peserta Pengganti Uang Transport/ Akomodasi/Konsumsi	0,00	96.302.000,00
9	Honorarium Pengelolaan Dana BOS	0,00	510.114.500,00
Jumlah		5.643.684.203,00	4.683.320.147,00

5.6.1.2.2	Arus Keluar Kas dari Pembayaran Barang dan Jasa	2021 (Rp) 200.514.835.071,13	2020 (Rp) 147.056.146.552,00
------------------	--	---	---

Jumlah Arus Keluar Kas dari Pembayaran Barang dan Jasa Tahun 2021 dan 2020 senilai Rp200.514.835.071,13 dan Rp147.056.146.552,00 terdiri dari :

Tabel 5.6.15
Arus Keluar Kas dari Pembayaran Barang
Tahun 2021 dan 2020

No.	Pembayaran Barang	Tahun 2021 (Rp)	Tahun 2020 (Rp)	Kenaikan/ Penurunan	%
1	Bahan Pakai Habis	61.023.035.572,64	13.421.975.136,00	47.601.060.436,64	354,65
2	Bahan/Material	0,00	8.222.380.774,00	(8.222.380.774,00)	(100,00)
3	Jasa Kantor	62.821.689.346,00	55.010.898.412,00	7.810.790.934,00	14,20
4	Belanja Iuran Jaminan/Asuransi	10.291.840.000,00	0,00	10.291.840.000,00	0,00
5	Perawatan Kendaraan Bermotor	0,00	6.404.431.572,00	(6.404.431.572,00)	(100,00)
6	Cetak/Penggandaan /Dokumentasi	0,00	4.581.247.899,00	(4.581.247.899,00)	(100,00)
7	Belanja Sewa Tanah	0,00	0,00	0,00	0,00
8	Belanja Sewa Peralatan dan Mesin	506.077.000,00	0,00	506.077.000,00	0,00
9	Sewa Rumah/Gedung/ Gudang/Parkir	1.039.541.400,00	1.137.859.836,00	(98.318.436,00)	(8,64)
10	Sewa Sarana Mobilitas	0,00	117.500.000,00	(117.500.000,00)	(100,00)
11	Sewa Perlengkapan dan Peralatan Kantor	0,00	926.885.000,00	(926.885.000,00)	(100,00)
12	Makanan dan Minuman	0,00	10.441.342.097,00	(10.441.342.097,00)	(100,00)
13	Pakaian Dinas dan Atributnya	0,00	333.800.200,00	(333.800.200,00)	(100,00)
14	Pakaian Kerja	0,00	270.465.950,00	(270.465.950,00)	(100,00)
15	Pakaian Khusus dan Hari- Hari Tertentu	0,00	364.475.240,00	(364.475.240,00)	(100,00)
16	Perjalanan Dinas	30.448.852.209,00	23.706.155.559,00	6.742.696.650,00	28,44
17	Belanja Jasa Insentif bagi Pegawai Non ASN atas Pemungutan Pajak Daerah	117.759.820,00	0,00	117.759.820,00	0,00
18	Belanja Jasa Insentif bagi	2.000.000,00	0,00	2.000.000,00	0,00

No.	Pembayaran Barang	Tahun 2021 (Rp)	Tahun 2020 (Rp)	Kenaikan/ Penurunan	%
	Pegawai Non ASN atas Pemungutan Retribusi Daerah				
19	Beasiswa Pendidikan PNS	315.000.000,00	170.000.000,00	145.000.000,00	85,29
20	Belanja Kursus/Pelatihan, Sosialisasi, Bimbingan Teknis serta Pendidikan dan Pelatihan	1.029.811.000,00	0,00	1.029.811.000,00	0,00
21	Kursus, Pelatihan, Sosialisasi dan Bimbingan Teknis PNS	0,00	683.575.000,00	(683.575.000,00)	(100,00)
22	Pemeliharaan	5.201.355.163,00	4.607.993.360,00	593.361.803,00	12,88
23	Sewa Alat Berat	0,00	0,00	0,00	0,00
24	Jasa Konsultansi	7.572.331.882,00	3.354.662.850,00	4.217.669.032,00	125,73
25	Hadiah	0,00	668.965.000,00	(668.965.000,00)	(100,00)
26	Barang Dana BOS	16.006.852.578,49	11.351.528.467,00	4.655.324.111,49	41,01
27	Jasa Narasumber/Tenaga Ahli	0,00	1.270.754.200,00	(1.270.754.200,00)	(100,00)
28	Kursus, Pelatihan, Sosialisasi dan Bimbingan Teknis Non PNS	0,00	9.250.000,00	(9.250.000,00)	0,00
29	Belanja Uang dan/atau Jasa untuk Diberikan kepada Pihak Ketiga/Pihak Lain/Masyarakat	4.138.689.100,00	0,00	4.138.689.100,00	0,00
Jumlah		200.514.835.071,13	147.056.146.552,00	53.458.688.519,13	36,35

5.6.1.2.3	Arus Keluar Kas dari Pembayaran Hibah	2021 (Rp) 16.770.982.000,00	2020 (Rp) 36.416.309.932,36
------------------	--	--	--

Jumlah Arus Keluar Kas dari Pembayaran Hibah Tahun 2021 dan 2020 senilai Rp16.770.982.000,00 dan Rp36.416.309.932,3 terdiri dari :

Tabel 5.6.16
Arus Keluar Kas dari Pembayaran Hibah Tahun 2021 dan 2020

No.	Pembayaran Hibah	Tahun 2021 (Rp)	Tahun 2020 (Rp)	Kenaikan/ Penurunan	%
1	Hibah kepada Badan/ Lembaga/Organisasi	16.648.750.000,00	16.134.046.000,00	514.704.000,00	3,19
	Belanja Hibah Dana BOS	0,00	0,00	0,00	0,00
	Belanja Hibah Bantuan Keuangan kepada Partai Politik	122.232.000,00	0,00	122.232.000,00	0,00
2	Hibah kepada Kelompok/Anggota Masyarakat	0,00	9.964.300.000,00	(9.964.300.000,00)	(100,00)
3	Belanja Barang Yang Akan Diserahkan Kepada Pihak Ketiga	0,00	10.317.963.932,36	(10.317.963.932,36)	(100,00)

No.	Pembayaran Hibah	Tahun 2021 (Rp)	Tahun 2020 (Rp)	Kenaikan/ Penurunan	%
	Jumlah	16.770.982.000,00	36.416.309.932,36	(19.645.327.932,36)	(53,95)

5.6.1.2.4	Arus Keluar Kas dari Pembayaran Bantuan Sosial	2021 (Rp) 1.422.000.000,00	2020 (Rp) 60.905.490.115,06
------------------	---	---	--

Jumlah Arus Keluar Kas dari Pembayaran Bantuan Sosial Tahun 2021 dan 2020 senilai Rp1.422.000.000,00 dan Rp60.905.490.115,06 terdiri dari :

Tabel 5.6.17
Arus Keluar Kas dari Pembayaran Bantuan Sosial Tahun 2021 dan 2020

No.	Pembayaran Bantuan Sosial	Tahun 2021 (Rp)	Tahun 2020 (Rp)	Kenaikan/ Penurunan	%
1	Kelompok Masyarakat	1.255.000.000,00	33.120.000.000,00	(31.865.000.000,00)	(96,21)
2	Anggota Masyarakat	87.000.000,00	27.785.490.115,06	(27.698.490.115,06)	(99,69)
3	Belanja Bantuan Sosial kepada Lembaga Non Pemerintahan (Bidang Pendidikan, Keagamaan dan Bidang Lainnya)	80.000.000,00	0,00	80.000.000,00	0,00
	Jumlah	1.422.000.000,00	60.905.490.115,06	(59.483.490.115,06)	(97,67)

5.6.1.2.5	Arus Keluar Kas dari Pembayaran Bantuan Keuangan	2021 (Rp) 0,00	2020 (Rp) 0,00
------------------	---	---------------------------------	---------------------------------

Jumlah Arus Keluar Kas dari Pembayaran Bantuan Keuangan Tahun 2021 dan 2020 senilai Rp0,00 dan Rp0,00 yang merupakan Bantuan Keuangan kepada Partai Politik.

5.6.1.2.6	Arus Keluar Kas dari Pembayaran Tak Terduga	2021 (Rp) 2.534.050.750,00	2020 (Rp) 26.269.055.823,00
------------------	--	---	--

Jumlah Arus Keluar Kas dari Pembayaran Tak Terduga Tahun 2021 dan 2020 senilai Rp2.534.050.750,00 dan Rp26.269.055.823,00 dengan rincian tahun 2021 sebagai berikut.

- Pembayaran tidak terduga untuk penanganan keperluan mendesak Pandemi corona virus disease 2019 melalui pengadaan Oksigen Central di RSUD Kota Bima Tahun 2021 senilai Rp 141.000.000,00 yang dilaksanakan oleh Dinas Kesehatan;
- Pembayaran tidak terduga untuk kegiatan Jaring Pengaman Sosial (JPS) Setara Kota Bima senilai Rp 647.062.000,00 yang dilaksanakan oleh Dinas Sosial;
- Pembayaran tidak terduga untuk penanganan keperluan mendesak mengantisipasi bencana banjir, tanah longsor dan angin puting beliung di Kota

Bima Tahun 2021 senilai Rp112.850.000,00 yang dilaksanakan oleh Badan Penanggulangan Bencana Daerah;

- Pembayaran tidak terduga untuk penanganan keperluan mendesak mengantisipasi bencana banjir, tanah longsor dan angin puting beliung di Kota Bima Tahun 2021 senilai Rp50.000.000,00 yang dilaksanakan oleh Badan Penanggulangan Bencana Daerah;
- Pembayaran tidak terduga untuk kegiatan rehabilitasi korban kebakaran di Kota Bima Tahun 2021 senilai Rp320.000.000,00 yang dilaksanakan oleh Dinas Perumahan dan Kawasan Permukiman;
- Pembayaran tidak terduga untuk penanganan keperluan mendesak mengantisipasi bencana banjir, tanah longsor dan angin puting beliung di Kota Bima Tahun 2021 senilai Rp50.000.000,00 yang dilaksanakan oleh Dinas Pemadam Kebakaran dan Penyelamatan;
- Pembayaran tidak terduga untuk penanganan keperluan kegiatan Penanganan siaga banjir, penanganan sampah pasca banjir, sedimentasi, pohon tumbang dan pembersihan sekolah terdampak banjir di Kota Bima Tahun 2021 senilai Rp49.893.750,00 yang dilaksanakan oleh Dinas Lingkungan Hidup;
- Pembayaran tidak terduga untuk penanganan keperluan mendesak mengantisipasi bencana banjir, tanah longsor dan angin puting beliung di Kota Bima Tahun 2021 senilai Rp149.245.000,00 yang dilaksanakan oleh Dinas Pekerjaan Umum dan Penataan Ruang; dan
- Pembayaran tidak terduga untuk santunan kematian untuk masyarakat di Kota Bima Tahun 2021 senilai Rp1.014.000.000,00 yang dilaksanakan oleh Badan Pengelolaan Keuangan dan Aset Daerah.

5.6.2	Arus Kas dari Aktivitas Investasi	2021 (Rp)	2020 (Rp)
		(140.602.241.564,74)	(164.893.605.175,02)

Arus Kas dari Aktivitas Investasi Tahun 2021 dan Tahun 2020 masing-masing defisit senilai Rp140.602.241.564,74 dan Rp164.893.605.175,02. Jumlah tersebut merupakan jumlah arus kas bersih dari Aktivitas Investasi yaitu arus masuk kas investasi dikurangi dengan arus keluar kas investasi.

Rincian aliran kas dari Aktivitas Investasi Tahun 2021 dan Tahun 2020 adalah sebagai berikut.

Tabel 5.6.18
Arus Kas Bersih dari Aktivitas Investasi Tahun 2021 dan 2020

No.	Arus Kas Bersih dari Aktivitas Investasi	Tahun 2021 (Rp)	Tahun 2020 (Rp)	Kenaikan/ Penurunan	%
Arus Masuk Kas					
1	Pencairan Dana Cadangan	0,00	0,00	0,00	0,00
2	Penjualan atas Tanah	0,00	0,00	0,00	0,00
3	Penjualan atas Peralatan dan Mesin	0,00	828.517.300,00	(828.517.300,00)	(100,00)
4	Penjualan atas Gedung dan Bangunan	0,00	40.235.000,00	(40.235.000,00)	(100,00)
5	Penjualan atas Jalan, Irigasi, dan Jaringan	0,00	0,00	0,00	0,00

No.	Arus Kas Bersih dari Aktivitas Investasi	Tahun 2021 (Rp)	Tahun 2020 (Rp)	Kenaikan/ Penurunan	%
6	Penjualan Aset Tetap Lainnya	0,00	0,00	0,00	0,00
7	Penjualan Aset Lainnya	21.434.000,00	0,00	21.434.000,00	0,00
8	Hasil Penjualan Kekayaan Lain yang Dipisahkan	0,00	0,00	0,00	0,00
9	Penerimaan Penjualan Investasi Non Permanen	0,00	0,00	0,00	0,00
Jumlah		21.434.000,00	868.752.300,00	(847.318.300,00)	(97,53)
Arus Keluar Kas					
1	Pembentukan Dana Cadangan	0,00	0,00	0,00	0,00
2	Perolehan Tanah	737.365.000,00	1.325.411.000,00	(588.046.000,00)	(44,37)
3	Perolehan Peralatan dan Mesin	28.082.138.647,00	49.285.156.662,00	(21.203.018.015,00)	(43,02)
4	Perolehan Bangunan dan Gedung	67.219.824.199,03	29.242.818.894,29	37.977.005.304,74	129,87
5	Perolehan Jalan, Irigasi dan Jaringan	40.902.636.451,71	74.078.224.366,82	(33.175.587.915,11)	(44,78)
6	Perolehan Aset Tetap Lainnya	1.681.711.267,00	11.830.746.551,91	(10.149.035.284,91)	(85,79)
7	Perolehan Aset Lainnya	0,00	0,00	0,00	0,00
8	Penyertaan Modal Pemerintah Daerah	2.000.000.000,00	0,00	2.000.000.000,00	0,00
9	Pengeluaran Pembelian Investasi Non Permanen	0,00	0,00	0,00	0,00
Jumlah		140.623.675.564,74	165.762.357.475,02	(25.138.681.910,28)	(15,17)
Total		(140.602.241.564,74)	(164.893.605.175,02)	24.291.363.610,28	(14,73)

5.6.2.1 Arus Masuk Kas

2021 (Rp)	2020 (Rp)
21.434.000,00	868.752.300,00

Arus Masuk Kas Tahun 2021 dan 2020 dari hasil penjualan atas peralatan/perlengkapan kantor tidak terpakai, kendaraan dinas roda empat dan Bahan-bahan Bekas Bangunan senilai Rp21.434.000,00 dan Rp868.752.300,00 terdiri dari :

Tabel 5.6.19
Arus Masuk Kas dari Aktivitas Investasi Tahun 2021 dan 2020

No.	Arus Masuk Kas dari Aktivitas Investasi	Tahun 2021 (Rp)	Tahun 2020 (Rp)	Kenaikan/ Penurunan	%
1	Penjualan atas Peralatan dan Mesin	0,00	828.517.300,00	(828.517.300,00)	(100,00)
2	Bahan-bahan Bekas Bangunan	0,00	40.235.000,00	(40.235.000,00)	(100,00)
3	Penjualan Aset Lainnya	21.434.000,00	0,00	21.434.000,00	0,00
Jumlah Arus Masuk Kas		21.434.000,00	868.752.300,00	(847.318.300,00)	(97,53)

5.6.2.2 Arus Keluar Kas

2021 (Rp)	2020 (Rp)
140.623.675.564,74	165.762.357.475,02

Arus Keluar Kas dari Aktivitas Investasi Tahun 2021 dan Tahun 2020 senilai Rp140.623.675.564,74 dan Rp165.762.357.475,02 terdiri dari Perolehan Aset Tetap (Tanah, Belanja Peralatan dan Mesin, Belanja Gedung dan Bangunan, Belanja Jalan, Irigasi dan Jaringan, dan Belanja Aset Tetap Lainnya) dan Penyertaan Modal (Investasi) Pemerintah Daerah terdiri dari :

Tabel 5.6.20
Arus Keluar Kas dari Aktivitas Investasi Tahun 2021 dan 2020

No.	Arus Keluar Kas	Tahun 2021 (Rp)	Tahun 2020 (Rp)	Kenaikan/ Penurunan	%
1	Perolehan Tanah	737.365.000,00	1.325.411.000,00	(588.046.000,00)	(44,37)
2	Perolehan Peralatan dan Mesin	28.082.138.647,00	49.285.156.662,00	(21.203.018.015,00)	(43,02)
3	Perolehan Bangunan dan Gedung	67.219.824.199,03	29.242.818.894,29	37.977.005.304,74	129,87
4	Perolehan Jalan, Irigasi dan Jaringan	40.902.636.451,71	74.078.224.366,82	(33.175.587.915,11)	(44,78)
5	Perolehan Aset Tetap Lainnya	1.681.711.267,00	11.830.746.551,91	(10.149.035.284,91)	(85,79)
6	Penyertaan Modal Pemerintah Daerah	2.000.000.000,00	0,00	2.000.000.000,00	0,00
Jumlah Belanja Modal		140.623.675.564,74	165.762.357.475,02	(25.138.681.910,28)	(15,17)

Jumlah Arus Keluar Kas dari Aktivitas Investasi Tahun 2021 tersebut di atas termasuk perolehan aset tetap yang pencairannya tidak melalui Kas Daerah tapi langsung lewat Bendahara Dana Kapitasi JKN pada FKTP di 7 (tujuh) Puskesmas pada Dinas Kesehatan senilai Rp209.708.956,00 dan Bendahara Dana BOS pada 86 (delapan puluh Enam) sekolah senilai Rp1.877.654.259,00 dan dicatat dalam laporan arus kas karena merupakan bagian dari rekening Bendahara Umum Daerah.

Rincian dapat diklasifikasikan sebagai berikut.

Tabel 5.6.21
Perolehan Aset Tetap yang pencairannya langsung lewat Bendahara Dana Kapitasi JKN dan Bendahara Dana BOS Tahun 2021 dan 2020

No.	Perolehan Aset Tetap	Tahun 2021 (Rp)	Tahun 2020 (Rp)	Kenaikan/ Penurunan	%
1	Pengadaan <i>Electric Generating Set</i>	0,00	35.000.000,00	(35.000.000,00)	(100,00)
2	Pengadaan Mesin Hitung/Jumlah	0,00	0,00	0,00	0,00
3	Perolehan Alat Penyimpanan Perlengkapan Kantor	0,00	8.000.000,00	(8.000.000,00)	(100,00)
4	Perolehan Alat Pendingin	5.665.000,00	39.150.000,00	(33.485.000,00)	(85,53)
5	Perolehan Alat Pemadam Kebakaran	3.400.000,00	0,00	3.400.000,00	0,00
6	Perolehan Pengadaan Komputer Jaringan	20.000.000,00	0,00	20.000.000,00	0,00
7	Perolehan Pengadaan Komputer/Personal Komputer	40.000.000,00	2.067.164.737,00	(2.027.164.737,00)	(98,06)
8	Perolehan Pengadaan Peralatan Komputer Lainnya	822.703.392,00	0,00	822.703.392,00	0,00
9	Perolehan Meja Kerja Pejabat	8.625.000,00	81.000.000,00	(72.375.000,00)	(89,35)

No.	Perolehan Aset Tetap	Tahun 2021 (Rp)	Tahun 2020 (Rp)	Kenaikan/ Penurunan	%
10	Perolehan Kursi Pejabat	2.550.000,00	55.000.000,00	(52.450.000,00)	(95,36)
11	Perolehan Kursi Tamu di Ruangan Pejabat	0,00	10.000.000,00	(10.000.000,00)	(100,00)
12	Perolehan Lemari dan Arsip Pejabat	0,00	10.000.000,00	(10.000.000,00)	(100,00)
13	Perolehan Alat Studio Visual	0,00	8.000.000,00	(8.000.000,00)	(100,00)
14	Perolehan Alat Kedokteran Umum	0,00	103.858.625,00	(103.858.625,00)	(100,00)
15	Perolehan Alat Kesehatan Umum Lainnya	92.259.206,00	0,00	92.259.206,00	0,00
16	Peralatan Kantor Lainnya	7.469.250,00	1.644.247.160,00	(1.636.777.910,00)	(99,55)
17	Perolehan Alat Rumah Tangga Lainnya (Home Use)	29.740.500,00	2.400.000,00	27.340.500,00	1.139,19
18	Perolehan Bangunan Gedung Kantor	0,00	20.000.000,00	(20.000.000,00)	(100,00)
19	Pengadaan Buku	1.054.950.867,00	985.115.018,00	69.835.849,00	7,09
20	Pengadaan Alat Musik	0,00	43.680.000,00	(43.680.000,00)	(100,00)
21	Pengadaan Alat Olahraga	0,00	60.883.300,00	(60.883.300,00)	(100,00)
Jumlah		2.087.363.215,00	5.173.498.840,00	(3.086.135.625,00)	(59,65)

5.6.3	Arus Kas dari Aktivitas Pendanaan	2021 (Rp) 1.036.753,00	2020 (Rp) (998.345.746,00)
--------------	--	---	---

Arus Kas dari Aktivitas Pendanaan Tahun 2021 dan Tahun 2020 masing-masing defisit senilai Rp1.036.753,00 dan senilai Rp998.345.746,00. Jumlah tersebut merupakan jumlah kas bersih dari Aktivitas Pendanaan yaitu arus masuk kas pendanaan dikurangi dengan arus keluar kas pendanaan. Nilai tersebut merupakan pengembalian Dana Bergulir pada Dinas Koperasi, Perindustrian dan Perdagangan.

Tabel 5.6.22
Arus Kas dari Aktivitas Pendanaan/Pembiayaan
Tahun 2021 dan 2020

Arus Kas dari Aktivitas Pendanaan/Pembiayaan	Tahun 2021 (Rp)	Tahun 2020 (Rp)	Kenaikan/ Penurunan	%
Arus Masuk Kas				
Penerimaan Kembali Pemberian Pinjaman (Investasi Dana Bergulir)	1.036.753,00	1.654.254,00	(617.501,00)	(37,33)
Jumlah	1.036.753,00	1.654.254,00	(617.501,00)	(37,33)
Arus Keluar Kas				
Penyertaan Modal Pemerintah Daerah	0,00	1.000.000.000,00	1.000.000.000,00	(100,00)
Jumlah	0,00	1.000.000.000,00	1.000.000.000,00	(100,00)
Arus Kas Bersih dari Aktivitas Pendanaan	1.036.753,00	(998.345.746,00)	(1.000.617.501,00)	(100,10)

5.6.3.1	Arus Masuk Kas	2021 (Rp) 1.036.753,00	2020 (Rp) 1.654.254,00
----------------	-----------------------	---	---

Arus Masuk Kas dari Aktivitas Pendanaan Tahun 2021 dan Tahun 2020 adalah masing-masing senilai Rp1.036.753,00 dan Rp1.654.254,00 yang merupakan penerimaan kembali Investasi Dana Bergulir yang disalurkan kepada masyarakat dan terdapat pada Dinas Koperasi, Perindustrian dan Perdagangan.

5.6.3.2 Arus Keluar Kas	2021 (Rp)	2020 (Rp)
	0,00	1.000.000.000,00

Arus Keluar Kas dari Aktivitas Pendanaan Tahun 2021 dan Tahun 2020 senilai Rp0,00 dan Rp1.000.000.000,00.

5.6.4 Arus Kas dari Aktivitas Transitoris	2020 (Rp)	2019 (Rp)
	0,00	0,00

Arus Kas dari Aktivitas Transitoris Tahun 2021 dan Tahun 2020 masing-masing senilai Rp0,00 dan Rp0,00. Jumlah tersebut merupakan jumlah kas bersih dari arus masuk kas aktivitas transitoris dikurangi dengan arus keluar kas aktivitas transitoris (PFK dan Sisa UP/TU) yang merupakan PFK tahun lalu yang terbayarkan tahun 2021.

Rincian arus kas dari Aktivitas Non Anggaran Tahun 2021 dan Tahun 2020 adalah sebagai berikut.

Tabel 5.6.23
Arus Kas dari Aktivitas Transitoris Tahun 2021 dan 2020

No.	Arus Kas dari Aktivitas Transitoris	Tahun 2021 (Rp)	Tahun 2020 (Rp)	Kenaikan/ Penurunan	%
Arus Masuk Kas					
1	Penerimaan Perhitungan Fihak Ketiga (PFK)	55.602.010.042,53	52.638.031.729,27	2.963.978.313,26	5,63
2	Penerimaan Sisa UP TA. 2019	0,00	1.616.000,00	(1.616.000,00)	(100,00)
3	Penerimaan Sisa UP TA. 2020	0,00	140.478.567,00	(140.478.567,00)	(100,00)
4	Penerimaan Sisa UP TA. 2021	172.013.382,00	0,00	172.013.382,00	0,00
5	Penerimaan Sisa TU TA. 2020 dan TA. 2021	310.388.745,00	1.278.026.344,00	(967.637.599,00)	(75,71)
	Jumlah	56.084.412.169,53	54.058.152.640,27	2.026.259.529,26	3,75
Arus Keluar Kas					
1	Pengeluaran Perhitungan Fihak Ketiga (PFK)	55.602.010.042,53	52.638.031.729,27	2.963.978.313,26	5,63
2	Pengeluaran Sisa UP TA. 2019	0,00	1.616.000,00	(1.616.000,00)	0,00
3	Pengeluaran Sisa UP TA. 2020	0,00	140.478.567,00	(140.478.567,00)	0,00
4	Pengeluaran Sisa UP TA. 2021	172.013.382,00	0,00	172.013.382,00	0,00
5	Pengeluaran Sisa TU TA. 2020 dan TA. 2021	310.388.745,00	1.278.026.344,00	(967.637.599,00)	(75,71)
	Jumlah	56.084.412.169,53	54.058.152.640,27	2.026.259.529,26	3,75
Arus Kas Bersih dari Aktivitas Transitoris		0,00	0,00	0,00	0,00

5.6.4.1 Arus Masuk Kas

2021 (Rp)	2020 (Rp)
56.084.412.169,53	54.058.152.640,27

Arus Masuk Kas dari Aktivitas Transitoris/Non Anggaran Tahun 2021 dan Tahun 2020 masing-masing adalah senilai Rp56.084.412.169,53 dan Rp54.058.152.640,27 terdiri dari penerimaan Perhitungan Fihak Ketiga (PFK) dan penerimaan sisa Uang Persediaan (UP) dan sisa Tambahan Uang Persediaan (TU).

Uraian Arus Masuk Kas dari Aktivitas Non Anggaran dapat dilihat sebagai berikut.

Tabel 5.6.24
Arus Masuk Kas dari Aktivitas Non Anggaran Tahun 2021 dan 2020

No.	Arus Kas dari Aktivitas Transitoris	Tahun 2021 (Rp)	Tahun 2020 (Rp)	Kenaikan/ Penurunan	%
Arus Masuk Kas					
1	Penerimaan Perhitungan Fihak Ketiga (PFK)	55.602.010.042,53	52.638.031.729,27	2.963.978.313,26	5,63
2	Penerimaan Sisa UP TA. 2019	0,00	1.616.000,00	(1.616.000,00)	(100,00)
3	Penerimaan Sisa UP TA. 2020	0,00	140.478.567,00	(140.478.567,00)	(100,00)
4	Penerimaan Sisa UP TA. 2021	172.013.382,00	0,00	172.013.382,00	0,00
5	Penerimaan Sisa TU TA. 2020 dan TA. 2021	310.388.745,00	1.278.026.344,00	(967.637.599,00)	(75,71)
Jumlah		56.084.412.169,53	54.058.152.640,27	2.026.259.529,26	3,75

Rincian arus masuk kas dari penerimaan Perhitungan Fihak Ketiga (PFK) Tahun 2021 dan Tahun 2020 masing-masing senilai Rp55.602.010.042,53 dan Rp52.638.031.729,27 dengan rincian sebagai berikut.

Tabel 5.6.25
Arus Masuk Kas dari Penerimaan Perhitungan Fihak Ketiga (PFK)
Tahun 2021 dan 2020

No	Penerimaan PFK	Tahun 2021 (Rp)	Tahun 2020 (Rp)	Kenaikan/ Penurunan	%
1	Iuran Wajib Pegawai	1.850.099.374,00	1.873.053.705,00	(22.954.331,00)	(1,23)
2	Potongan Taperum	138.446.362,00	245.547.636,00	(107.101.274,00)	(43,62)
3	BPJS Kesehatan	7.571.493.128,00	7.610.943.439,00	(39.450.311,00)	(0,52)
4	PPh Ps 21	11.268.427.938,53	9.573.141.026,80	1.695.286.911,73	17,71
5	PPh Ps 22	726.471.777,00	905.003.345,63	(178.531.568,63)	(19,73)
6	PPh Ps 23	90.938.980,00	47.258.885,00	43.680.095,00	92,43
7	PPh Ps 4	2.741.311.404,00	2.287.281.113,68	454.030.290,32	19,85
8	PPh Ps 15	0,00	0,00	0,00	0,00
9	Pajak Pertambahan Nilai (PPN)	15.717.798.823,00	15.013.108.830,16	704.689.992,84	4,69
10	Iuran Wajib Pegawai (8%)	13.384.723.099,00	13.580.764.182,00	(196.041.083,00)	(1,44)
11	Jaminan Kecelakaan Kerja (JKK)	387.852.137,00	375.786.828,00	12.065.309,00	3,21
12	Jaminan Kematian (JKM)	1.122.750.207,00	1.123.699.878,00	(949.671,00)	(0,08)
13	TAPERA PEGAWAI	583.505.103,00	0,00	583.505.103,00	0,00
14	Potongan Askes	3.496.231,00	2.442.860,00	1.053.371,00	43,12
15	Pajak Restoran	331.905,00	0,00	331.905,00	0,00
16	Iuran Wajib Pegawai (3,25%)	14.363.574,00	0,00	14.363.574,00	0,00

No	Penerimaan PFK	Tahun 2021 (Rp)	Tahun 2020 (Rp)	Kenaikan/ Penurunan	%
	Jumlah	55.602.010.042,53	52.638.031.729,27	2.963.978.313,26	5,63

5.6.4.2 Arus Keluar Kas

2021 (Rp)	2020 (Rp)
56.084.412.169,53	54.058.152.640,27

Arus Keluar Kas dari Aktivitas Transitoris Tahun 2021 dan Tahun 2020 masing-masing adalah senilai Rp56.084.412.169,53 dan Rp54.058.152.640,27 terdiri dari penerimaan Perhitungan Fihak Ketiga (PFK) dan penerimaan sisa Uang Persediaan (UP) dan sisa Tambahan Uang Persediaan (TU).

Tabel 5.6.26
Arus Keluar Kas dari Aktivitas Transitor Tahun 2021 dan 2020

No.	Arus Kas dari Aktivitas Transitoris	Tahun 2021 (Rp)	Tahun 2020 (Rp)	Kenaikan/ Penurunan	%
1	Pengeluaran Perhitungan Fihak Ketiga (PFK)	55.602.010.042,53	52.638.031.729,27	2.963.978.313,26	5,63
2	Pengeluaran Sisa UP TA. 2019	0,00	1.616.000,00	(1.616.000,00)	(100,00)
3	Pengeluaran Sisa UP TA. 2020	0,00	140.478.567,00	(140.478.567,00)	(100,00)
4	Pengeluaran Sisa UP TA. 2021	172.013.382,00	0,00	172.013.382,00	0,00
5	Pengeluaran Sisa TU TA. 2020 dan TA. 2021	310.388.745,00	1.278.026.344,00	(967.637.599,00)	(75,71)
	Jumlah	56.084.412.169,53	54.058.152.640,27	2.026.259.529,26	3,75

Rincian arus keluar kas dari pengeluaran Perhitungan Fihak Ketiga (PFK) Tahun 2021 dan Tahun 2020 masing-masing senilai Rp55.602.010.042,53 dan Rp52.638.031.729,27 dengan rincian sebagai berikut.

Tabel 5.6.27
Arus Keluar Kas dari Pengeluaran Perhitungan Fihak Ketiga (PFK) Tahun 2021 dan 2020

No	Pengeluaran PFK	Tahun 2021 (Rp)	Tahun 2020 (Rp)	Kenaikan/ Penurunan	%
1	Iuran Wajib Pegawai	1.850.099.374,00	1.873.053.705,00	(22.954.331,00)	(1,23)
2	Potongan Taperum	138.446.362,00	245.547.636,00	(107.101.274,00)	(43,62)
3	BPJS Kesehatan	7.571.493.128,00	7.610.943.439,00	(39.450.311,00)	(0,52)
4	PPh Ps 21	11.268.427.938,53	9.573.141.026,80	1.695.286.911,73	17,71
5	PPh Ps 22	726.471.777,00	905.003.345,63	(178.531.568,63)	(19,73)
6	PPh Ps 23	90.938.980,00	47.258.885,00	43.680.095,00	92,43
7	PPh Ps 4	2.741.311.404,00	2.287.281.113,68	454.030.290,32	19,85
8	PPh Ps 15	0,00	0,00	0,00	0,00
9	Pajak Pertambahan Nilai (PPN)	15.717.798.823,00	15.013.108.830,16	704.689.992,84	4,69
10	Iuran Wajib Pegawai (8%)	13.384.723.099,00	13.580.764.182,00	(196.041.083,00)	(1,44)
11	Jaminan Kecelakaan Kerja (JKK)	387.852.137,00	375.786.828,00	12.065.309,00	3,21
12	Jaminan Kematian (JKM)	1.122.750.207,00	1.123.699.878,00	(949.671,00)	(0,08)
13	TAPERA PEGAWAI	583.505.103,00	0,00	583.505.103,00	0,00
14	Potongan Askes	3.496.231,00	2.442.860,00	1.053.371,00	43,12
15	Pajak Restoran	331.905,00	0,00	331.905,00	0,00

No	Pengeluaran PFK	Tahun 2021 (Rp)	Tahun 2020 (Rp)	Kenaikan/ Penurunan	%
16	Iuran Wajib Pegawai (3,25%)	14.363.574,00	0,00	14.363.574,00	0,00
	Jumlah	55.602.010.042,53	52.638.031.729,27	2.963.978.313,26	5,63

5.6.5	Saldo Awal Kas di BUD dan Kas Bendahara Pengeluaran	2021 (Rp) 10.973.784.614,93	2020 (Rp) 93.241.433.641,70
--------------	--	--	--

Saldo Kas per 1 Januari 2021 senilai Rp 10.973.784.614,93 dan Tahun 2020 Rp93.241.433.641,70.

5.6.6	Saldo Akhir Kas	2021 (Rp) 21.962.966.165,30	2020 (Rp) 11.186.300.990,05
--------------	------------------------	--	--

Saldo akhir Kas Per 31 Desember 2021 dan 2020 masing-masing senilai Rp21.962.966.165,30 dan Rp11.186.300.990,05 dengan rincian berikut.

Tabel 5.6.28
Saldo Akhir Kas Per 31 Desember 2021 dan 2020

No	Uraian	Tahun 2021 (Rp)	Tahun 2020 (Rp)	Kenaikan/ Penurunan	%
1	Kas di BUD dan Kas di Bendahara Pengeluaran	21.962.179.832,18	10.973.784.614,93	10.988.395.217,25	100,13
2	Kas di Bendahara Penerimaan	143.889,12	206.938.889,12	(206.795.000,00)	(99,93)
3	Kas Lainnya Di Bendahara Pengeluaran	642.444,00	5.577.486,00	(4.935.042,00)	(88,48)
	Jumlah	21.962.966.165,30	11.186.300.990,05	10.776.665.175,25	96,34

- a. Kas di BUD dan Kas di Bendahara Pengeluaran Per 31 Desember 2021 senilai Rp21.962.179.832,18 terdiri dari :
 - Kas di BUD Per 31 Desember 2021 senilai Rp21.804.706.778,67;
 - Kas Dana Kapitasi merupakan Kas pada Bendahara FTP 7 (tujuh) Puskesmas pada Dinas Kesehatan senilai Rp0,00;
 - Kas Dana BOS yang berada pada Sekolah senilai Rp151.753.053,51; dan
 - Kas di Bendahara Pengeluaran pada Sekretariat Daerah senilai Rp5.720.000,00.
- b. Kas di Bendahara Penerimaan Per 31 Desember 2021 senilai Rp143.889,12 yang terdapat pada Dinas Kesehatan;
- c. Kas Lainnya di Bendahara Pengeluaran senilai Rp642.444,00 merupakan hutang PFK yang terdapat pada:
 - Dinas Kesehatan senilai Rp14.586,00;
 - Dinas Pemberdayaan Perempuan dan Perlindungan Anak senilai Rp456.381,00;
 - Badan Perencanaan Pembangunan Daerah, Penelitian dan Pengembangan senilai Rp41.932,00; dan
 - Badan Pengelolaan Keuangan dan Aset Daerah senilai Rp129.545,00.

BAB VI

PENJELASAN ATAS INFORMASI-INFORMASI NON KEUANGAN

Kota Bima secara astronomis terletak di ujung timur Pulau Sumbawa di antara 8°20'-8°30' Lintang Selatan dan 118°41'-118°48' Bujur Timur, dengan sebagian besar batas wilayah Kota Bima di kelilingi oleh wilayah Kabupaten Bima yaitu: di sebelah utara berbatasan dengan Kecamatan Ambalawi, di sebelah selatan berbatasan dengan Kecamatan Palibelo, di sebelah Timur berbatasan dengan Kecamatan Wawo, dan di sebelah Barat berbatasan dengan Teluk Bima.

Luas wilayah Kota Bima meliputi wilayah daratan seluas 222,25km², dengan jumlah kecamatan sebanyak lima kecamatan yang dihuni oleh penduduk asli suku Mbojo (Bima) dan suku pendatang lainnya. Adapun lima kecamatan yang terdapat di wilayah Kota Bima adalah: Rasanae Barat, Mpunda, Rasanae Timur, Raba, dan Asakota.

Asakota merupakan kecamatan yang memiliki luas area terbesar, yaitu 69,03km² sedangkan Kecamatan Rasanae Barat merupakan kecamatan tersempit dengan luas wilayah hanya 10,14km². Artinya, hampir sepertiga atau 31,06% wilayah Kota Bima merupakan bagian wilayah Kecamatan Asakota, kemudian 28,83% dan 28,67% merupakan wilayah kecamatan Rasanae Timur dan Kecamatan Raba. Sisanya 10% adalah wilayah Kecamatan Rasanae Barat dan Mpunda, sebagaimana yang dijabarkan dalam tabel berikut.

Tabel 6.1
Luas Wilayah Kota Bima Berdasarkan Kecamatan

No.	Kecamatan	Luas (km ²)	Persentase
(1)	(2)	(3)	(4)
1	Rasanae Barat	10,14	4,56
2	Mpunda	15,28	6,88
3	Rasanae Timur	64,07	28,83
4	Raba	63,73	28,67
5	Asakota	69,03	31,06
Total		222,25	100,00

Sumber : Kota Bima Dalam Angka, 2021

Lebih rinci, kelima kecamatan tersebut terdiri dari total 41 kelurahan, yang dapat dijabarkan dalam tabel berikut :

Tabel 6.2
Ibu Kota Kecamatan dan Jumlah Kelurahan per Kecamatan

Kecamatan	Ibu Kota Kecamatan	Jumlah Kelurahan
(1)	(2)	(3)
1. Rasanae Barat	Paruga	6
2. Mpunda	Sadia	10
3. Rasanae Timur	Kumbe	8
4. Raba	Penaraga	11
5. Asakota	Melayu	6
J u m l a h		41

Sumber : Kota Bima Dalam Angka, 2021

Jumlah PNSD di Kota Bima adalah 3.596 orang, yang terdiri dari Eselon dan Non Eselon. Tidak ada Eselon I, Eselon II sebanyak 31 orang, Eselon III sebanyak 130 orang,

Eselon IV sebanyak 340 orang, dan Eselon V sebanyak 1 orang. Sedangkan untuk Non Eselon terdiri dari Tenaga Fungsional sebanyak 1.779 orang dan Staf 1.315 orang. Jumlah PNS per golongan dan per jabatan Pemerintah Kota Bima sebagaimana yang tertuang dalam daftar berikut :

Tabel 6.3

Daftar Jumlah PNS Pergolongan Pemerintah Kota Bima Per 31 Desember 2021

GOLONGAN/RUANG	PEGAWAI NEGERI SIPIL							
	ESELON					NON ESELON		JUMLAH
	I	II	III	IV	V	JFT	JFU	
<i>1</i>	<i>2</i>	<i>3</i>	<i>4</i>	<i>5</i>	<i>6</i>	<i>7</i>	<i>8</i>	<i>9</i>
Golongan IV/e	0	0	0	0	0	0	0	0
Golongan IV/d	0	1	0	0	0	0	0	1
Golongan IV/c	0	23	0	0	0	4	0	27
Golongan IV/b	0	6	30	1	0	194	0	231
Golongan IV/a	0	1	72	13	0	431	15	532
Jumlah Golongan IV	0	31	102	14	0	629	15	791
Golongan III/d	0	0	26	155	0	445	89	715
Golongan III/c	0	0	2	110	0	337	137	586
Golongan III/b	0	0	0	58	1	238	281	578
Golongan III/a	0	0	0	3	0	86	402	491
Jumlah Golongan III	0	0	28	326	1	1106	909	2370
Golongan II/d	0	0	0	0	0	21	166	187
Golongan II/c	0	0	0	0	0	17	68	85
Golongan II/b	0	0	0	0	0	6	112	118
Golongan II/a	0	0	0	0	0	0	12	12
Jumlah Golongan II	0	0	0	0	0	44	358	402
Golongan I/d	0	0	0	0	0	0	28	28
Golongan I/c	0	0	0	0	0	0	4	4
Golongan I/b	0	0	0	0	0	0	1	1
Golongan I/a	0	0	0	0	0	0	0	0
Jumlah Golongan I	0	0	0	0	0	0	33	33
J U M L A H	0	31	130	340	1	1779	1315	3596

Untuk lebih rinci, berikut dilampirkan daftar jumlah PNS per golongan per jabatan Lingkungan Pemerintah Kota Bima :

Tabel 6.4
Rincian PNS Pergolongan Perjabatan Pemerintah Kota Bima Per 31 Desember 2021

NO.	INSTANSI/UNIT KERJA	PEGAWAI NEGERI SIPIL											
		ESELON											JUM
		II/a	II/b	III/a	III/b	IV/a	IV/b	V	JML	JFT	JFU	JML	
1	2	3	4	5	6	7	8	9	10	12	13	14	15
1	Sekretariat Daerah	1	6	0	0	0	0	0	7	0	0	0	7
2	Bagian Pemerintahan Setda	0	0	1	0	0	0	0	1	3	10	13	14
3	Bagian Kesejahteraan Rakyat Setda	0	0	1	0	0	0	0	1	3	11	14	15
4	Bagian Hukum Setda	0	0	1	0	0	0	0	1	3	8	11	12
5	Bagian Perekonomian dan Sumber Daya Alam Setda	0	0	1	0	0	0	0	1	2	5	7	8
6	Bagian Administrasi Pembangunan Setda	0	0	1	0	0	0	0	1	3	9	12	13
7	Bagian Pengadaan Barang dan Jasa Setda	0	0	1	0	1	0	0	2	4	10	14	16
8	Bagian Organisasi Setda	0	0	1	0	0	0	0	1	3	7	10	11
9	Bagian Umum Setda	0	0	1	0	1	0	0	2	2	17	19	21
10	Bagian Protokol dan Komunikasi Pimpinan Setda	0	0	1	0	1	0	0	2	2	6	8	10
11	Sekretariat DPRD	0	0	3	0	1	0	0	4	5	22	27	31
12	Inspektorat	0	1	4	0	1	0	0	6	33	17	50	56
13	Satuan Polisi Pamong Praja	0	1	0	3	8	0	0	12	3	33	36	48
14	Dinas Pendidikan dan Kebudayaan	0	1	1	3	5	0	0	10	18	39	57	67
15	Dinas Kesehatan	0	1	1	3	3	1	0	9	61	12	73	82
16	Dinas Pekerjaan Umum dan Penataan Ruang	0	1	1	4	3	1	0	10	13	52	65	75
17	Dinas Pemadam Kebakaran dan Penyelamatan	0	1	1	2	6	0	0	10	2	19	21	31
18	Dinas Perumahan dan Kawasan Permukiman	0	1	1	2	2	0	0	6	6	15	21	27
19	Dinas Sosial	0	1	1	3	1	0	0	6	10	18	28	34
20	Dinas Tenaga Kerja	0	1	1	2	3	1	0	8	6	8	14	22
21	Dinas Pemberdayaan Perempuan dan PA	0	0	1	3	2	1	0	7	8	9	17	24
22	Dinas Ketahanan Pangan	0	0	0	3	2	0	0	5	9	8	17	22
23	Dinas Lingkungan Hidup	0	1	1	4	4	0	0	10	13	108	121	131
24	Dinas Kependudukan dan Catatan Sipil	0	1	1	3	2	0	0	7	9	19	28	35
25	Dinas Pengendalian Penduduk dan KB	0	1	1	3	2	0	0	7	10	14	24	31
26	Dinas Perhubungan	0	1	1	2	7	1	0	12	2	19	21	33
27	Dinas Komunikasi, Informatika dan Statistik	0	1	1	4	1	0	0	7	14	19	33	40
28	Dinas KOPERINDAG	0	1	1	2	4	2	0	10	6	23	29	39
29	Dinas Penanaman Modal dan PTSP	0	1	1	1	0	0	0	3	9	16	25	28

NO.	INSTANSI/UNIT KERJA	PEGAWAI NEGERI SIPIL											
		ESELON											JUM
		II/a	II/b	III/a	III/b	IV/a	IV/b	V	JML	JFT	JFU	JML	
1	2	3	4	5	6	7	8	9	10	12	13	14	15
30	Dinas Perpustakaan dan Arsip Daerah	0	1	1	4	2	0	0	8	16	11	27	35
31	Dinas Kelautan dan Perikanan	0	1	1	3	1	0	0	6	10	15	25	31
32	Dinas Pariwisata, Pemuda dan Olahraga	0	0	1	3	1	0	0	5	14	12	26	31
33	Dinas Pertanian	0	1	1	5	7	6	0	20	45	37	82	102
34	BAPPEDA LITBANG	0	1	1	3	1	0	0	6	12	20	32	38
35	BPKAD	0	1	1	6	13	0	0	21	5	51	56	77
36	Badan Kepegawaian dan Pengembangan SDM	0	1	1	2	2	0	0	6	8	18	26	32
37	BPBD	0	1	1	3	1	0	0	6	8	14	22	28
38	Badan Kesatuan Bangsa dan Politik	0	1	1	4	1	0	0	7	10	5	15	22
39	Kecamatan Asakota	0	0	1	1	4	2	0	8	0	14	14	22
40	Kecamatan RasanaE Barat	0	0	1	1	3	2	0	7	0	12	12	19
41	Kecamatan RasanaE Timur	0	0	1	1	5	2	0	9	0	11	11	20
42	Kecamatan Mpunda	0	0	1	1	5	1	0	8	0	17	17	25
43	Kecamatan Raba	0	0	1	1	5	2	0	9	0	14	14	23
44	Kelurahan Dara	0	0	0	0	1	4	0	5	0	0	0	5
45	Kelurahan Dodu	0	0	0	0	1	4	0	5	0	1	1	6
46	Kelurahan Jatibaru	0	0	0	0	1	3	0	4	0	2	2	6
47	Kelurahan Jatibaru Timur	0	0	0	0	1	4	0	5	0	1	1	6
48	Kelurahan Jatiwangi	0	0	0	0	1	4	0	5	0	2	2	7
49	Kelurahan Kendo	0	0	0	0	1	4	0	5	0	6	6	11
50	Kelurahan Kodo	0	0	0	0	1	4	0	5	0	3	3	8
51	Kelurahan Kolo	0	0	0	0	1	3	0	4	0	3	3	7
52	Kelurahan Kumbe	0	0	0	0	1	4	0	5	0	1	1	6
53	Kelurahan Lampe	0	0	0	0	1	4	0	5	0	0	0	5
54	Kelurahan Lelamase	0	0	0	0	1	3	0	4	0	1	1	5
55	Kelurahan Lewirato	0	0	0	0	1	4	0	5	0	3	3	8
56	Kelurahan Mande	0	0	0	0	1	4	0	5	0	1	1	6
57	Kelurahan Manggemaci	0	0	0	0	1	4	0	5	0	4	4	9
58	Kelurahan Matakando	0	0	0	0	1	4	0	5	0	3	3	8
59	Kelurahan Melayu	0	0	0	0	1	4	0	5	0	2	2	7
60	Kelurahan Monggonao	0	0	0	0	1	4	0	5	0	3	3	8
61	Kelurahan NaE	0	0	0	0	1	4	0	5	0	2	2	7
62	Kelurahan Nitu	0	0	0	0	1	4	0	5	0	3	3	8
63	Kelurahan Ntobo	0	0	0	0	1	4	0	5	0	5	5	10
64	Kelurahan Nungga	0	0	0	0	1	4	0	5	0	3	3	8
65	Kelurahan Oi Fo'o	0	0	0	0	1	4	0	5	0	1	1	6
66	Kelurahan Oimbo	0	0	0	0	1	3	0	4	0	3	3	7

NO.	INSTANSI/UNIT KERJA	PEGAWAI NEGERI SIPIL											
		ESELON											JUM
		II/a	II/b	III/a	III/b	IV/a	IV/b	V	JML	JFT	JFU	JML	
1	2	3	4	5	6	7	8	9	10	12	13	14	15
67	Kelurahan Pane	0	0	0	0	1	3	0	4	0	3	3	7
68	Kelurahan Panggi	0	0	0	0	1	2	0	3	0	4	4	7
69	Kelurahan Paruga	0	0	0	0	1	4	0	5	0	1	1	6
70	Kelurahan PenanaE	0	0	0	0	1	4	0	5	0	4	4	9
71	Kelurahan Penaraga	0	0	0	0	1	4	0	5	0	5	5	10
72	Kelurahan Penatoi	0	0	0	0	1	4	0	5	0	3	3	8
73	Kelurahan Rabadompu Barat	0	0	0	0	1	4	0	5	0	2	2	7
74	Kelurahan Rabadompu Timur	0	0	0	0	1	4	0	5	0	4	4	9
75	Kelurahan Rabangodu Selatan	0	0	0	0	1	4	0	5	0	3	3	8
76	Kelurahan Rabangodu Utara	0	0	0	0	1	3	0	4	0	4	4	8
77	Kelurahan Rite	0	0	0	0	1	4	0	5	0	2	2	7
78	Kelurahan Rontu	0	0	0	0	1	4	0	5	0	5	5	10
79	Kelurahan Sadia	0	0	0	0	1	4	0	5	0	1	1	6
80	Kelurahan SambinaE	0	0	0	0	1	4	0	5	0	3	3	8
81	Kelurahan Santi	0	0	0	0	1	4	0	5	0	5	5	10
82	Kelurahan SaraE	0	0	0	0	1	4	0	5	0	4	4	9
83	Kelurahan Tanjung	0	0	0	0	1	4	0	5	0	2	2	7
84	Kelurahan Ule	0	0	0	0	1	4	0	5	0	3	3	8
85	SKB	0	0	0	0	0	0	0	0	1	15	16	16
86	RSUD Kota Bima	0	0	0	0	2	1	0	3	77	14	91	94
87	Puskesmas Kolo	0	0	0	0	0	1	0	1	13	0	13	14
88	Puskesmas Mpunda	0	0	0	0	0	1	0	1	70	10	80	81
89	Puskesmas Paruga	0	0	0	0	0	1	0	1	61	11	72	73
90	Puskesmas PenanaE	0	0	0	0	0	1	0	1	60	7	67	68
91	Puskesmas Rasanae Timur	0	0	0	0	0	1	0	1	40	6	46	47
92	Puskesmas Kumbe	0	0	0	0	0	1	0	1	18	13	31	32
93	Puskesmas Jatibaru	0	0	0	0	0	1	0	1	38	8	46	47
94	SDN 01 Melayu Kota Bima	0	0	0	0	0	0	0	0	13	1	14	14
95	SDN 02 Suntu Kota Bima	0	0	0	0	0	0	0	0	20	7	27	27
96	SDN 03 Jatiwangi Kota Bima	0	0	0	0	0	0	0	0	7	1	8	8
97	SDN 05 Rabangodu Utara Kota Bima	0	0	0	0	0	0	0	0	13	4	17	17
98	SDN 06 Kodo Kota Bima	0	0	0	0	0	0	0	0	9	1	10	10
99	SDN 07 Kumbe Kota Bima	0	0	0	0	0	0	0	0	10	4	14	14
100	SDN 08 Penanae Kota Bima	0	0	0	0	0	0	0	0	9	1	10	10
101	SDN 10 Penatoi Kota Bima	0	0	0	0	0	0	0	0	15	1	16	16

NO.	INSTANSI/UNIT KERJA	PEGAWAI NEGERI SIPIL											
		ESELON											JUM
		II/a	II/b	III/a	III/b	IV/a	IV/b	V	JML	JFT	JFU	JML	
1	2	3	4	5	6	7	8	9	10	12	13	14	15
102	SDN 11 Manggemaci Kota Bima	0	0	0	0	0	0	0	0	11	7	18	18
103	SDN 12 Sarae Kota Bima	0	0	0	0	0	0	0	0	5	4	9	9
104	SDN 13 Kolo Kota Bima	0	0	0	0	0	0	0	0	4	5	9	9
105	SDN 14 Sadia Kota Bima	0	0	0	0	0	0	0	0	11	3	14	14
106	SDN 15 Ntobo Kota Bima	0	0	0	0	0	0	0	0	6	1	7	7
107	SDN 16 Salama Kota Bima	0	0	0	0	0	0	0	0	4	3	7	7
108	SDN 17 Pane Kota Bima	0	0	0	0	0	0	0	0	6	2	8	8
109	SDN 18 Dodu Kota Bima	0	0	0	0	0	0	0	0	5	3	8	8
110	SDN 19 Rabangodu Utara Kota Bima	0	0	0	0	0	0	0	0	17	5	22	22
111	SDN 20 Rabadompu Timur Kota Bima	0	0	0	0	0	0	0	0	13	1	14	14
112	SDN 21 Tolomundu Kota Bima	0	0	0	0	0	0	0	0	15	4	19	19
113	SDN 22 Jatibaru Kota Bima	0	0	0	0	0	0	0	0	8	1	9	9
114	SDN 24 Rabangodu Utara Kota Bima	0	0	0	0	0	0	0	0	7	5	12	12
115	SDN 25 Santi Kota Bima	0	0	0	0	0	0	0	0	8	2	10	10
116	SDN 26 Rabadompu Barat Kota Bima	0	0	0	0	0	0	0	0	7	2	9	9
117	SDN 27 Rabadompu Timur Kota Bima	0	0	0	0	0	0	0	0	7	3	10	10
118	SDN 28 Melayu Kota Bima	0	0	0	0	0	0	0	0	10	2	12	12
119	SDN 29 Tanjung Kota Bima	0	0	0	0	0	0	0	0	14	8	22	22
120	SDN 30 Nitu Kota Bima	0	0	0	0	0	0	0	0	7	2	9	9
121	SDN 31 Lelamase Kota Bima	0	0	0	0	0	0	0	0	7	2	9	9
122	SDN 32 Panggi Kota Bima	0	0	0	0	0	0	0	0	7	4	11	11
123	SDN 33 Lampe Kota Bima	0	0	0	0	0	0	0	0	10	3	13	13
124	SDN 34 Bonto Kota Bima	0	0	0	0	0	0	0	0	7	0	7	7
125	SDN 35 Nungga Kota Bima	0	0	0	0	0	0	0	0	4	2	6	6
126	SDN 36 Nggarolo Kota Bima	0	0	0	0	0	0	0	0	4	2	6	6
127	SDN 37 Kendo Kota Bima	0	0	0	0	0	0	0	0	5	3	8	8
128	SDN 39 Rabadompu Barat Kota Bima	0	0	0	0	0	0	0	0	8	1	9	9
129	SDN 40 Lewirato Kota Bima	0	0	0	0	0	0	0	0	8	5	13	13
130	SDN 42 Manggemaci Kota Bima	0	0	0	0	0	0	0	0	7	5	12	12
131	SDN 43 Melayu Kota Bima	0	0	0	0	0	0	0	0	6	1	7	7
132	SDN 44 Mande Kota Bima	0	0	0	0	0	0	0	0	7	2	9	9

NO.	INSTANSI/UNIT KERJA	PEGAWAI NEGERI SIPIL											
		ESELON											JUM
		II/a	II/b	III/a	III/b	IV/a	IV/b	V	JML	JFT	JFU	JML	
1	2	3	4	5	6	7	8	9	10	12	13	14	15
133	SDN 45 Pane Kota Bima	0	0	0	0	0	0	0	0	5	1	6	6
134	SDN 46 Lela Kota Bima	0	0	0	0	0	0	0	0	4	5	9	9
135	SDN 47 Kodo Kota Bima	0	0	0	0	0	0	0	0	4	2	6	6
136	SDN 48 Kumbe Kota Bima	0	0	0	0	0	0	0	0	8	1	9	9
137	SDN 49 Rabangodu Selatan Kota Bima	0	0	0	0	0	0	0	0	17	2	19	19
138	SDN 50 Penaraga Kota Bima	0	0	0	0	0	0	0	0	5	3	8	8
139	SDN 51 Rite Kota Bima	0	0	0	0	0	0	0	0	3	2	5	5
140	SDN 52 Busu Kota Bima	0	0	0	0	0	0	0	0	9	0	9	9
141	SDN 53 Oi Fo'o Kota Bima	0	0	0	0	0	0	0	0	10	2	12	12
142	SDN 54 Santi Kota Bima	0	0	0	0	0	0	0	0	6	1	7	7
143	SDN 55 Dara Kota Bima	0	0	0	0	0	0	0	0	7	4	11	11
144	SDN 56 Tolobali Kota Bima	0	0	0	0	0	0	0	0	9	0	9	9
145	SDN 57 Wadumbolo Kota Bima	0	0	0	0	0	0	0	0	8	2	10	10
146	SDN 58 Tambana Kota Bima	0	0	0	0	0	0	0	0	6	2	8	8
147	SDN 59 Rasalewi Kota Bima	0	0	0	0	0	0	0	0	9	3	12	12
148	SDN 60 Sambinae Kota Bima	0	0	0	0	0	0	0	0	5	3	8	8
149	SDN 61 Karara Kota Bima	0	0	0	0	0	0	0	0	10	1	11	11
150	SDN 62 Rontu Kota Bima	0	0	0	0	0	0	0	0	11	6	17	17
151	SDN 63 Dodu Kota Bima	0	0	0	0	0	0	0	0	6	1	7	7
152	SDN 64 Sori Kota Bima	0	0	0	0	0	0	0	0	2	1	3	3
153	SDN 65 Jatibaru Kota Bima	0	0	0	0	0	0	0	0	13	4	17	17
154	SDN 66 Kuta Kota Bima	0	0	0	0	0	0	0	0	5	3	8	8
155	SDN 67 Rabantala Kota Bima	0	0	0	0	0	0	0	0	8	3	11	11
156	SDN 68 Kolo Kota Bima	0	0	0	0	0	0	0	0	10	3	13	13
157	SDN 69 Kabanta Kota Bima	0	0	0	0	0	0	0	0	6	5	11	11
158	SDN 70 Tolotongga Kota Bima	0	0	0	0	0	0	0	0	4	4	8	8
159	SDN 71 Wenggo Kota Bima	0	0	0	0	0	0	0	0	5	2	7	7
160	SDN 72 Ntobo Kota Bima	0	0	0	0	0	0	0	0	7	1	8	8
161	SDN 73 Sabali Kota Bima	0	0	0	0	0	0	0	0	6	2	8	8
162	SDN 74 Songgela Kota Bima	0	0	0	0	0	0	0	0	7	1	8	8
163	SDN 76 Toloweri Kota Bima	0	0	0	0	0	0	0	0	7	1	8	8
164	SDN 77 Niu Kota Bima	0	0	0	0	0	0	0	0	4	3	7	7
165	SMPN 01 Kota Bima	0	0	0	0	0	0	0	0	44	12	56	56

NO.	INSTANSI/UNIT KERJA	PEGAWAI NEGERI SIPIL											
		ESELON											JUM
		II/a	II/b	III/a	III/b	IV/a	IV/b	V	JML	JFT	JFU	JML	
1	2	3	4	5	6	7	8	9	10	12	13	14	15
166	SMPN 02 Kota Bima	0	0	0	0	0	0	0	0	40	17	57	57
167	SMPN 03 Kota Bima	0	0	0	0	0	0	0	0	20	6	26	26
168	SMPN 04 Kota Bima	0	0	0	0	0	0	0	0	27	6	33	33
169	SMPN 05 Kota Bima	0	0	0	0	0	0	0	0	28	3	31	31
170	SMPN 06 Kota Bima	0	0	0	0	0	0	0	0	31	5	36	36
171	SMPN 07 Kota Bima	0	0	0	0	0	0	0	0	26	11	37	37
172	SMPN 08 Kota Bima	0	0	0	0	0	0	0	0	27	8	35	35
173	SMPN 09 Kota Bima	0	0	0	0	0	0	0	0	15	6	21	21
174	SMPN 10 Kota Bima	0	0	0	0	0	0	0	0	14	8	22	22
175	SMPN 11 Kota Bima	0	0	0	0	0	0	0	0	17	10	27	27
176	SMPN 12 Kota Bima	0	0	0	0	0	0	0	0	8	4	12	12
177	SMPN 13 Kota Bima	0	0	0	0	0	0	1	1	16	9	25	26
178	SMPN 14 Kota Bima	0	0	0	0	0	0	0	0	9	6	15	15
179	SMPN 15 Kota Bima	0	0	0	0	0	0	0	0	7	3	10	10
180	SMP Muhammadiyah	0	0	0	0	0	0	0	0	1	0	1	1
181	MIS Darul Hikmah Matakando	0	0	0	0	0	0	0	0	1	0	1	1
182	MI Dodu Kota Bima	0	0	0	0	0	0	0	0	1	0	1	1
183	MI Nurul Ilmi Paruga	0	0	0	0	0	0	0	0	3	0	3	3
184	MI SambinaE Kota Bima	0	0	0	0	0	0	0	0	2	0	2	2
185	MIS Mande Kota Bima	0	0	0	0	0	0	0	0	2	0	2	2
186	MTs Al- Husaini	0	0	0	0	0	0	0	0	1	0	1	1
187	MTs Darul Hikmah	0	0	0	0	0	0	0	0	1	0	1	1
188	MTsN Bima	0	0	0	0	0	0	0	0	7	0	7	7
189	MTsN Raba	0	0	0	0	0	0	0	0	5	0	5	5
190	SD Islam Al-Ikwan Santi	0	0	0	0	0	0	0	0	1	0	1	1
191	SD IT Imam Safi'i	0	0	0	0	0	0	0	0	1	1	2	2
192	SD Muhammadiyah	0	0	0	0	0	0	0	0	2	0	2	2
193	TK. Negeri Pembina 01 Raba Kota Bima	0	0	0	0	0	0	0	0	2	4	6	6
194	TK. Negeri Pembina 02 Kolo Kota Bima	0	0	0	0	0	0	0	0	3	1	4	4
195	TK. Negeri Pembina 03 Paruga Kota Bima	0	0	0	0	0	0	0	0	6	0	6	6
196	TK. Negeri 04 Tanjung Kota Bima	0	0	0	0	0	0	0	0	3	0	3	3
197	TK. Negeri 05 Rabadompu Timur Kota Bima	0	0	0	0	0	0	0	0	1	1	2	2
198	TK. Negeri 06 Penaraga Kota Bima	0	0	0	0	0	0	0	0	3	0	3	3
199	TK. Negeri 07 Pane Kota Bima	0	0	0	0	0	0	0	0	1	0	1	1
200	TK. RA AL-Muhtadin	0	0	0	0	0	0	0	0	1	0	1	1
201	TK. Negeri 08 Penatoi	0	0	0	0	0	0	0	0	3	0	3	3

NO.	INSTANSI/UNIT KERJA	PEGAWAI NEGERI SIPIL											
		ESELON											JUM
		II/a	II/b	III/a	III/b	IV/a	IV/b	V	JML	JFT	JFU	JML	
1	2	3	4	5	6	7	8	9	10	12	13	14	15
	Kota Bima												
202	TK. Negeri 09 Rabadompu Barat Kota Bima	0	0	0	0	0	0	0	0	2	1	3	3
203	TK. Negeri 10 Rabangodu Utara Kota Bima	0	0	0	0	0	0	0	0	2	0	2	2
204	TK. Negeri 11 Jatibaru Kota Bima	0	0	0	0	0	0	0	0	3	0	3	3
205	TK. Negeri 12 Penanae Kota Bima	0	0	0	0	0	0	0	0	1	1	2	2
206	TK. Negeri 13 Monggonao Kota Bima	0	0	0	0	0	0	0	0	2	0	2	2
207	TK. Negeri 14 Rite Kota Bima	0	0	0	0	0	0	0	0	2	0	2	2
208	TK. Negeri 15 Kodo Kota Bima	0	0	0	0	0	0	0	0	2	0	2	2
209	TK. Negeri 16 Jatiwangi Kota Bima	0	0	0	0	0	0	0	0	2	0	2	2
210	TK. Negeri 17 Nae Kota Bima	0	0	0	0	0	0	0	0	3	0	3	3
211	TK. Negeri 18 Manggemaci Kota Bima	0	0	0	0	0	0	0	0	2	0	2	2
212	TK. Negeri 19 Santi Kota Bima	0	0	0	0	0	0	0	0	0	0	0	0
213	TK. Negeri 20 Lampe Kota Bima	0	0	0	0	0	0	0	0	2	1	3	3
214	TK. Negeri 21 Kumbe Kota Bima	0	0	0	0	0	0	0	0	1	1	2	2
215	TK. Negeri 22 Rontu Kota Bima	0	0	0	0	0	0	0	0	2	0	2	2
216	TK. Negeri 23 Dodu Kota Bima	0	0	0	0	0	0	0	0	1	2	3	3
217	TK. Negeri 24 Nungga Kota Bima	0	0	0	0	0	0	0	0	1	0	1	1
218	TK. Negeri 25 Rabangodu Utara Kota Bima	0	0	0	0	0	0	0	0	1	0	1	1
219	TK. Negeri 26 Lelamase Kota Bima	0	0	0	0	0	0	0	0	1	0	1	1
220	TK. Negeri 27 Dodu Kota Bima	0	0	0	0	0	0	0	0	0	0	0	0
221	TK. Negeri 28 Kodo Kota Bima	0	0	0	0	0	0	0	0	2	0	2	2
222	TK. Negeri 30 Rabadompu Timur Kota Bima	0	0	0	0	0	0	0	0	3	0	3	3
223	TK. Negeri 31 Bonto Kota Bima	0	0	0	0	0	0	0	0	1	0	1	1
224	TK. Negeri 33 Ni'u Kota Bima	0	0	0	0	0	0	0	0	1	1	2	2
225	TK. Aisyiyah I Ranggo	0	0	0	0	0	0	0	0	0	0	0	0
226	TK. Aisyiyah II Tolobali	0	0	0	0	0	0	0	0	2	0	2	2
227	TK. Al- Amin Kota Bima	0	0	0	0	0	0	0	0	1	0	1	1
228	TK. Al-Iqra Kendo	0	0	0	0	0	0	0	0	2	0	2	2
229	TK. Al-Maani	0	0	0	0	0	0	0	0	1	0	1	1

NO.	INSTANSI/UNIT KERJA	PEGAWAI NEGERI SIPIL											
		ESELON											JUM
		II/a	II/b	III/a	III/b	IV/a	IV/b	V	JML	JFT	JFU	JML	
1	2	3	4	5	6	7	8	9	10	12	13	14	15
230	TK. Amal PGRI Paruga	0	0	0	0	0	0	0	0	1	0	1	1
231	TK. An-Nur Sadia	0	0	0	0	0	0	0	0	2	0	2	2
232	TK. Darul Hikmah	0	0	0	0	0	0	0	0	1	0	1	1
233	TK. Kartika Kota Bima	0	0	0	0	0	0	0	0	3	0	3	3
234	TK. Kemala Bayangkari	0	0	0	0	0	0	0	0	3	1	4	4
235	TK. Masyita Saleko	0	0	0	0	0	0	0	0	3	0	3	3
236	TK. Mutmainah Asakota	0	0	0	0	0	0	0	0	1	0	1	1
237	TK. Nurul Ilmi Ntobo	0	0	0	0	0	0	0	0	1	0	1	1
238	TK. RA Darul Maarif	0	0	0	0	0	0	0	0	2	0	2	2
239	TK. RA Perwanida I	0	0	0	0	0	0	0	0	1	0	1	1
240	TK. RA Perwanida II	0	0	0	0	0	0	0	0	1	0	1	1
241	TK. RA Perwanida III	0	0	0	0	0	0	0	0	1	0	1	1
242	TK. Yaa Bunaya	0	0	0	0	0	0	0	0	0	0	0	0
243	TK. Paud IT Delima	0	0	0	0	0	0	0	0	1	0	1	1
J U M L A H		1	30	45	85	154	186	1	502	1779	1315	3094	3596

Mulai Tahun 2017 Daftar Satuan Kerja Perangkat Daerah telah berubah sesuai dengan Peraturan Daerah Kota Bima Nomor 5 Tahun 2016 tentang Pembentukan dan Susunan Perangkat Daerah Kota Bima. Berikut Daftar Organisasi Perangkat Daerah Tahun Anggaran 2021.

Tabel 6.5
Daftar Nama Perangkat Daerah Tahun Anggaran 2021

No	Nama Perangkat Daerah
DINAS DAERAH	
1	Dinas Pendidikan dan Kebudayaan
2	Dinas Kesehatan
3	Dinas Pekerjaan Umum dan Penataan Ruang
4	Dinas Perumahan dan Kawasan Permukiman
5	Dinas Sosial
6	Satuan Polisi Pamong Praja
7	Dinas Pemberdayaan Perempuan dan Perlindungan Anak
8	Dinas Kependudukan dan Pencatatan Sipil
9	Dinas Pengendalian Penduduk dan Keluarga Berencana
10	Dinas Tenaga Kerja
11	Dinas Ketahanan Pangan
12	Dinas Lingkungan Hidup
13	Dinas Perhubungan
14	Dinas Komunikasi dan Informatika

No	Nama Perangkat Daerah
15	Dinas Pemadam Kebakaran dan Penyelamatan
16	Dinas Koperasi, Perindustrian, dan Perdagangan
17	Dinas Penanaman Modal dan Pelayanan Terpadu Satu Pintu
18	Dinas Perpustakaan dan Arsip Daerah
19	Dinas Kelautan dan Perikanan
20	Dinas Pariwisata
21	Dinas Pertanian
BADAN DAERAH	
22	Inspektorat
23	Badan Perencanaan Pembangunan Daerah, Penelitian dan Pengembangan
24	Badan Pengelolaan Keuangan dan Aset Daerah
25	Badan Kepegawaian dan Pengembangan Sumber Daya Manusia
26	Badan Kesatuan Bangsa dan Politik
27	Badan Penanggulangan Bencana Daerah
SEKRETARIAT	
28	Sekretariat DPRD
29	Sekretariat Daerah
30	Bagian Organisasi
31	Bagian Umum
32	Bagian Humas
33	Bagian Perekonomian
34	Bagian Administrasi Pengendalian Pembangunan
35	Bagian Kesra
36	Bagian LPBJ
37	Bagian Administrasi Pemerintahan
38	Bagian Hukum
KECAMATAN	
39	Kecamatan Asakota
40	Kecamatan Rasanae Barat
41	Kecamatan Rasanae Timur
42	Kecamatan Mpunda
43	Kecamatan Raba

BAB VII

PENUTUP

Laporan Keuangan Pemerintah Kota Bima Tahun 2021 telah disusun berdasarkan peraturan perundang-undangan yang berlaku. Sesuai dengan prinsip penyajian paripurna (*full disclosure*), laporan keuangan ini telah disajikan secara penuh atas semua keuangan saat ini ataupun nanti.

Sebagaimana diuraikan dalam Catatan Atas Laporan Keuangan Pemerintah Kota Bima Tahun 2021 ini, dapat disimpulkan bahwa secara umum sasaran-sasaran strategik yang ditetapkan telah dapat dipenuhi dengan segala kekurangannya.

Catatan Atas Laporan Keuangan Pemerintah Kota Bima Tahun 2021 ini diharapkan dapat memenuhi kewajiban akuntabilitas Pemerintah Kota Bima dalam penyampaian laporan keuangan. Kami menyadari sepenuhnya bahwa penyajian Laporan Keuangan ini masih jauh dari sempurna, meskipun upaya pengendalian terkait dengan hasil penyusunan laporan keuangan ini telah kami lakukan dan kami antisipasi jauh-jauh hari sebelumnya, tidak menutup kemungkinan masih banyak hal yang harus kami perbaiki dalam periode penyusunan laporan keuangan tahun-tahun mendatang.

Catatan Atas Laporan Keuangan Pemerintah Kota Bima Tahun 2021 ini diharapkan dapat memenuhi kewajiban akuntabilitas Pemerintah Kota Bima dalam penyampaian Laporan Keuangan.

Pemerintah Kota Bima telah mencoba memenuhi komitmen moral bahwa perbaikan kinerja yang telah dicapai akan menjadi pondasi yang proporsional dalam penyelenggaraan pemerintahan dan pelaksanaan pembangunan Kota Bima di masa yang akan datang serta sejalan dengan percepatan perubahan lingkungan strategis yang luar biasa

Seluruh hasil pelaksanaan kebijakan pengelolaan keuangan yang dituangkan dalam Catatan atas Laporan Keuangan Tahun 2021 disajikan sesuai dengan kondisi obyektif dan akan menjadi umpan balik terhadap penetapan kebijakan umum selanjutnya.

Besar harapan kami, pengungkapan laporan keuangan Pemerintah Kota Bima Tahun 2021 ini dapat berguna bagi *stakeholder* dan seluruh pihak yang berkepentingan. Untuk perbaikan penyajian, masukan dan saran selalu kami harapkan khususnya demi peningkatan kualitas pengelolaan dan akuntabilitas Pemerintah Kota Bima di masa yang akan datang.


WALIKOTA BIMA,

MUHAMMAD LUTFI



PEMERINTAH KOTA BIMA
LAPORAN PIUTANG DAN UMUR PIUTANG PAJAK HOTEL
TAHUN 2021

NO	NAMA WAJIB PAJAK	PENETAPAN			PENERIMAAN			SALDO PIUTANG
		SKPD 2021	SKPDKB 2020	JUMLAH	SKPD 2021	SKPDKB 2020	JUMLAH	
A	Hotel Bintang Satu							
1	Hotel Mutmainah	0,00	0,00	0,00	0,00	0,00	0,00	0,00
2	Hotel Marina	99.238.966,00	0,00	99.238.966,00	99.238.966,00	0,00	99.238.966,00	0,00
3	Hotel Lila Graha	5.159.757,00	2.850.000,00	8.009.757,00	5.159.757,00	0,00	5.159.757,00	2.850.000,00
4	Hotel Lambitu	19.800.100,00	1,20	19.800.101,20	19.800.100,00	0,00	19.800.100,00	1,20
5	Hotel Marina Inn	240.318.304,00		240.318.304,00	240.318.304,00	0,00	240.318.304,00	0,00
	JUMLAH A	364.517.127,00	2.850.001,20	367.367.128,20	364.517.127,00	0,00	364.517.127,00	2.850.001,20
B	Hotel Melati Dua							
1	Hotel Parewa	0,00	0,00	0,00	0,00	0,00	0,00	0,00
2	Hotel La Ila	0,00	16.512.500,00	16.512.500,00	0,00	0,00	0,00	16.512.500,00
3	Hotel La Ode	388.850,00	5.075.300,00	5.464.150,00	388.850,00	0,00	388.850,00	5.075.300,00
4	Hotel Faforit	12.600.000,00	0,00	12.600.000,00	12.600.000,00	0,00	12.600.000,00	0,00
5	Hotel Dewi Sari	0,00	8.374.000,00	8.374.000,00	0,00	0,00	0,00	8.374.000,00
6	Hotel Permata	0,00	29.175.000,00	29.175.000,00	0,00	0,00	0,00	29.175.000,00
7	Hotel Camelia	0,00	0,00	0,00	0,00	0,00	0,00	0,00
8	Hotel Asakota	0,00	0,00	0,00	0,00	0,00	0,00	0,00
9	Hotel Graha Raja	0,00		0,00	0,00	0,00	0,00	0,00
10	Hotel Surabaya		0,00	0,00	0,00	0,00	0,00	0,00
	Jumlah B	12.988.850,00	59.136.800,00	72.125.650,00	12.988.850,00	0,00	12.988.850,00	59.136.800,00
C	Losmen							
1	Losmen Putra Sari	0,00	14.500.000,00	14.500.000,00	0,00	0,00	0,00	14.500.000,00
2	Losmen Dara	0,00	5.900.000,00	5.900.000,00	0,00	0,00	0,00	5.900.000,00
3	Losmen Vivi	0,00	0,00	0,00	0,00	0,00	0,00	0,00
4	King's Garden Guest House	7.631.525,00	0,00	7.631.525,00	7.631.525,00	0,00	7.631.525,00	0,00
5	Rayhan Homestay (M.Erwin)	3.000.000,00	0,00	3.000.000,00	3.000.000,00	0,00	3.000.000,00	0,00
6	King's Village	2.293.920,00	0,00	2.293.920,00	2.293.920,00	0,00	2.293.920,00	0,00
7	9 Motel	9.000.000,00	0,00	9.000.000,00	9.000.000,00	0,00	9.000.000,00	0,00
8	Komodo	7.200.000,00	0,00	7.200.000,00	7.200.000,00	0,00	7.200.000,00	0,00
9	Hotel Asakota	310.000,00	0,00	310.000,00	310.000,00	0,00	310.000,00	0,00
	Jumlah C	29.435.445,00	20.400.000,00	49.525.445,00	29.435.445,00	0,00	29.435.445,00	20.400.000,00
D	Rumah Kost							
1	Agus Kosasi (Kost Kujang)	375.000,00	0,00	375.000,00	375.000,00	0,00	375.000,00	0,00
2	H. Suryadin (Kost Al Kausar)	540.000,00	0,00	540.000,00	540.000,00	0,00	540.000,00	0,00

NO	NAMA WAJIB PAJAK	PENETAPAN			PENERIMAAN			SALDO PIUTANG
		SKPD 2021	SKPDKB 2020	JUMLAH	SKPD 2021	SKPDKB 2020	JUMLAH	
3	Hartono /Baba Ing (Kost Nusantara 7)	0,00	0,00	0,00	0,00	0,00	0,00	0,00
4	Sukini (Kos Endah)	30.000,00	0,00	30.000,00	30.000,00	0,00	30.000,00	0,00
5	Mahmud (Kos 99)	0,00	72.000,00	72.000,00	0,00	0,00	0,00	72.000,00
6	HM. Amin Gani (Kos Dara)	0,00	0,00	0,00	0,00	0,00	0,00	0,00
7	Ririn (Kos Syukur)	0,00	72.000,00	72.000,00	0,00	0,00	0,00	72.000,00
8	Idfan (Kos Panggi)	216.000,00	0,00	216.000,00	216.000,00	0,00	216.000,00	0,00
9	H. Abubakar (Kos Al Afasi)	52.500,00	0,00	52.500,00	52.500,00	0,00	52.500,00	0,00
10	Drs. M. Yusuf Amin (Kos Yuniftah)	0,00	105.000,00	105.000,00	0,00	0,00	0,00	105.000,00
11	H. Khalifah) Kos Akbar)	300.000,00	53.500,00	353.500,00	240.000,00	0,00	240.000,00	113.500,00
12	Drs. Agus Salim (Kos Arya)	0,00	0,00	0,00	0,00	0,00	0,00	0,00
13	H. Abdullah (Kos Putri Madinah)	0,00	0,00	0,00	0,00	0,00	0,00	0,00
14	Salahuddin (Kos Andika)	0,00	0,00	0,00	0,00	0,00	0,00	0,00
15	H. Tamrin (Kos Perdana)	0,00	0,00	0,00	0,00	0,00	0,00	0,00
16	H. Sinci (Kos Pirad)	0,00	0,00	0,00	0,00	0,00	0,00	0,00
17	Iriani Sabil (Kos Marina)	553.500,00	0,00	553.500,00	553.500,00	0,00	553.500,00	0,00
18	Syafrudin, S.Sos (Kos Dua Putra)	0,00	108.000,00	108.000,00	0,00	0,00	0,00	108.000,00
19	Zaidun, SH (Kos Bintang)	0,00	0,00	0,00	0,00	0,00	0,00	0,00
20	H. Abidin (Kos Lacindo)	270.000,00	0,00	270.000,00	270.000,00	0,00	270.000,00	0,00
21	Hj. Ramlah (Kos la Ode)	528.000,00	132.000,00	660.000,00	528.000,00	0,00	528.000,00	132.000,00
22	San'ah (Kos Lala)	75.000,00	52.500,00	127.500,00	0,00	52.500,00	52.500,00	75.000,00
23	Muhlisa (Kos Penatoi)	315.000,00	0,00	315.000,00	270.000,00	0,00	270.000,00	45.000,00
24	St. Hafsah (Kos Permata Hijau)	0,00	0,00	0,00	0,00	0,00	0,00	0,00
25	Hj. Jubaidah (Kos Samada Angi)	0,00	300.000,00	300.000,00	0,00	0,00	0,00	300.000,00
26	HM. Said Idris (Kos Wadu Nae)	180.000,00	30.000,00	210.000,00	180.000,00	30.000,00	210.000,00	0,00
27	Adhar (Kos Adhar)	0,00	0,00	0,00	0,00	0,00	0,00	0,00
28	Fahri Furkan (Kos Ashabul)	0,00		0,00	0,00	0,00	0,00	0,00
29	Hartono(Kost Surabaya Motor)	315.000,00	120.000,00	435.000,00	105.000,00	0,00	105.000,00	330.000,00
30	Nurhaidah (kos Ince)	0,00		0,00	0,00	0,00	0,00	0,00
31	H.M.Natsir M nur (Kos Salsabila)	63.000,00	60.000,00	123.000,00	63.000,00	0,00	63.000,00	60.000,00
32	Nuraini Kos Mita)	351.000,00		351.000,00	351.000,00	0,00	351.000,00	0,00
33	Hj. Siti Marmah	0,00	15.120,00	15.120,00	0,00	0,00	0,00	15.120,00
34	H. Ma'aruf arsyad (Sambi Asri Kos)	0,00		0,00	0,00	0,00	0,00	0,00
35	Mardiana Kos Mekar Jaya	0,00	90.000,00	90.000,00	0,00	0,00	0,00	90.000,00
36	irma (Kos Surya) kel Rabangodu utara	0,00	45.000,00	45.000,00	0,00	45.000,00	45.000,00	0,00

NO	NAMA WAJIB PAJAK	PENETAPAN			PENERIMAAN			SALDO PIUTANG
		SKPD 2021	SKPDKB 2020	JUMLAH	SKPD 2021	SKPDKB 2020	JUMLAH	
37	Jarir (jarir)	262.500,00		262.500,00	262.500,00	0,00	262.500,00	0,00
38	H.Yusuf H. Tahir (sakinah)	300.000,00		300.000,00	300.000,00	0,00	300.000,00	0,00
39	H.Muhlis (Kos ijo)	300.000,00		300.000,00	240.000,00	0,00	240.000,00	60.000,00
40	Hj. Rosmiati (La Vender)	0,00	90.000,00	90.000,00	0,00	0,00	0,00	90.000,00
41	Rustam	0,00	60.000,00	60.000,00	0,00	0,00	0,00	60.000,00
42	Linda Wati (Kos Kosan Nusantara)	450.000,00		450.000,00	450.000,00	0,00	450.000,00	0,00
43	Siti Haerunnas (Kos-Kosan Tiga Putri)	441.000,00	63.000,00	504.000,00	315.000,00	0,00	315.000,00	189.000,00
44	Abdul Malik Kos	0,00	0,00	0,00	0,00	0,00	0,00	0,00
45	Muzakir (Medya Kos)	604.500,00	0,00	604.500,00	504.000,00	0,00	504.000,00	100.500,00
46	Jamaludin,S.Pd (Kos Nurul Istiqomah)	0,00	72.000,00	72.000,00	0,00	0,00	0,00	72.000,00
47	Deddy Achmadi (Kos Rejeki Nusantara)	750.000,00	0,00	750.000,00	600.000,00	0,00	600.000,00	150.000,00
48	Nurwahida (Kos Nurlaili)	0,00	0,00	0,00	0,00	0,00	0,00	0,00
49	Asakota H. Ruslan	405.000,00	0,00	405.000,00	405.000,00	0,00	405.000,00	0,00
50	Kos Graha Raja	1.098.000,00	0,00	1.098.000,00	1.098.000,00	0,00	1.098.000,00	0,00
	Jumlah D	8.775.000,00	1.540.120,00	10.315.120,00	7.948.500,00	127.500,00	8.076.000,00	2.239.120,00
	Total Pajak Hotel	415.716.422,00	83.926.921,20	499.333.343,20	414.889.922,00	127.500,00	415.017.422,00	84.625.921,20



PEMERINTAH KOTA BIMA
LAPORAN PIUTANG PAJAK RESTORAN
TAHUN ANGGARAN 2021

Lampiran 2

NO	NAMA WP	PENETAPAN			REALISASI			PIUTANG
		SKPD 2021	SKPDKB 2020	JUMLAH	SKPD 2021	SKPDKB 2020	JUMLAH	
1	2	3	4	5	6	7	8	9
	PAJAK RESTORAN							
A	Restoran							
1	Restoran KFC Bima	541.120.664,00	0,00	541.120.664,00	541.120.664,00	0,00	541.120.664,00	0,00
2	Liem Khing Liong (Rm. Mahkota Mawar)	0,00	0,00	0,00	0,00	0,00	0,00	0,00
3	Ghulam Zurafah (Rm. Gurih)	318.500,00	100,00	318.600,00	318.500,00	0,00	318.500,00	100,00
4	Hadi Purnomo (Rm. Arema Santi)	0,00	0,00	0,00	0,00	0,00	0,00	0,00
5	Rocket Chicken	15.600.000,00	0,00	15.600.000,00	15.600.000,00	0,00	15.600.000,00	0,00
6	Harun Zakariah (Rm. Arema Raya Bima)	0,00	0,00	0,00	0,00	0,00	0,00	0,00
7	Nixon Rusli (Mai Q)	50.000,00	0,00	50.000,00	50.000,00	0,00	50.000,00	0,00
8	Marlis (RM Padang Minang Raya)	2.200.000,00	0,00	2.200.000,00	2.200.000,00	0,00	2.200.000,00	0,00
9	SKPD PEMKOT BIMA	10.982.000,00	0,00	10.982.000,00	10.982.000,00	0,00	10.982.000,00	0,00
	Jumlah	570.271.164,00	100,00	570.271.264,00	570.271.164,00	0,00	570.271.164,00	100,00
B	Rumah Makan							
1	Jasmo (RM. Srihandi)	0,00	750.000,00	750.000,00	0,00	0,00	0,00	750.000,00
2	HJ. Zazilah (RM. Marem)	10.500.000,00	0,00	10.500.000,00	10.500.000,00	0,00	10.500.000,00	0,00
3	Cristian (Amazy Crispy)	2.750.000,00	0,00	2.750.000,00	2.750.000,00	0,00	2.750.000,00	0,00
4	Junaidin (RFC)	0,00	0,00	0,00	0,00	0,00	0,00	0,00
5	Siswo Hadi (RM. Podo Moro)	1.100.000,00	0,00	1.100.000,00	1.100.000,00	0,00	1.100.000,00	0,00
6	Toei Supardi (RM. Anda Bima)	450.000,00	0,00	450.000,00	450.000,00	0,00	450.000,00	0,00
7	Toei Supardi (RM. Lawata)	0,00	0,00	0,00	0,00	0,00	0,00	0,00
8	Safriadi (RM. Padang Istana Minang)	1.100.000,00	400.000,00	1.500.000,00	1.100.000,00	0,00	1.100.000,00	400.000,00
9	Hj. Astuti (Saung Miratun)	0,00	0,00	0,00	0,00	0,00	0,00	0,00
10	Arsyad Ismail (Depot Semarang)	0,00	0,00	0,00	0,00	0,00	0,00	0,00
11	Rahmad/Rusdi (RM. Padang Minang Raya Raba)	0,00	500.000,00	500.000,00	0,00	0,00	0,00	500.000,00
12	Nurcholis/Riswadi (RM Padang Bunga Raya)	1.200.000,00	0,00	1.200.000,00	1.200.000,00	0,00	1.200.000,00	0,00
13	Nurlaela (RM. Sae Mena)	0,00	0,00	0,00	0,00	0,00	0,00	0,00
14	Baiq Lisa / Lesehan Taliwang	750.000,00	0,00	750.000,00	600.000,00	0,00	600.000,00	150.000,00
15	Yanmar (RM. Surya Minang Monggonao)	500.000,00	150.000,00	650.000,00	500.000,00	0,00	500.000,00	150.000,00
16	Suadin (RM. Ranggo)	1.100.000,00	0,00	1.100.000,00	1.100.000,00	0,00	1.100.000,00	0,00
17	Munarah (RM. Taliwang Lombok)	0,00	0,00	0,00	0,00	0,00	0,00	0,00
18	Cholifah (Soto Surabaya)	1.500.000,00	0,00	1.500.000,00	1.500.000,00	0,00	1.500.000,00	0,00
19	Harni Suryani (RM. Restu)	100.000,00	2.754.000,00	2.854.000,00	50.000,00	0,00	50.000,00	2.804.000,00
20	Rudi Santoso (WR. Presto)	0,00	100.000,00	100.000,00	0,00	0,00	0,00	100.000,00
21	H. Basyir (RM. Pawon Sasak)	0,00	300.000,00	300.000,00	0,00	0,00	0,00	300.000,00
22	HengKi Irawan (RM Bunga Raya2)	300.000,00	0,00	300.000,00	150.000,00	0,00	150.000,00	150.000,00
23	Ririn Anggowan Jaya (Food Box)	500.000,00	250.000,00	750.000,00	500.000,00	250.000,00	750.000,00	0,00
24	Lau Efendi Suratman (RM Ayam Gepuk)	6.000.000,00	0,00	6.000.000,00	6.000.000,00	0,00	6.000.000,00	0,00
25	Fitriyanti (Ilo Peta)	1.200.000,00	0,00	1.200.000,00	1.200.000,00	0,00	1.200.000,00	0,00
26	Agus Muslimin (Gubuk Resto & Steak)	1.100.000,00	100.000,00	1.200.000,00	1.000.000,00	0,00	1.000.000,00	200.000,00
27	Anik Suyana (RM. Artomoro)	700.000,00	0,00	700.000,00	700.000,00	0,00	700.000,00	0,00

NO	NAMA WP	PENETAPAN			REALISASI			PIUTANG
		SKPD 2021	SKPDKB 2020	JUMLAH	SKPD 2021	SKPDKB 2020	JUMLAH	
1	2	3	4	5	6	7	8	9
28	Purwanto ABG Bumes	200.000,00		200.000,00	200.000,00	0,00	200.000,00	
29	SKPD PEMKOT BIMA	134.384.014,00	0,00	134.384.014,00	134.384.014,00	0,00	134.384.014,00	0,00
	JUMLAH	165.434.014,00	5.304.000,00	170.738.014,00	164.984.014,00	250.000,00	165.234.014,00	5.504.000,00
C	Cafetaria							
1	Ewa (Surf Café)	1.500.000,00	150.000,00	1.650.000,00	1.500.000,00	0,00	1.500.000,00	150.000,00
2	Harun Alrasyid SH/ Anugrah Isnaini (ILO Cake)	10.200.000,00	0,00	10.200.000,00	10.200.000,00	0,00	10.200.000,00	0,00
3	Berry Prima (BONI Bakery)	3.300.000,00	300.000,00	3.600.000,00	3.300.000,00	0,00	3.300.000,00	300.000,00
4	Evi (Mimi Donat)	0,00	300.000,00	300.000,00	0,00	0,00	0,00	300.000,00
5	Emi Rahayu (Cafe Kitani)	0,00	800.000,00	800.000,00	0,00	0,00	0,00	800.000,00
6	Safrudin (Cafe Basil Ama hami)	0,00	251.000,00	251.000,00	0,00	0,00	0,00	251.000,00
7	Rizki nabawi (discofee psr raba) jl.Soetta	1.200.000,00	0,00	1.200.000,00	1.200.000,00	0,00	1.200.000,00	0,00
8	Asaduddin (abd resto)	0,00	75.000,00	75.000,00	0,00	0,00	0,00	75.000,00
9	Selvy Novia Rahmayani (Kedai Foto Koffe)	0,00	0,00	0,00	0,00	0,00	0,00	0,00
10	Mukrim (Café Tuk tuk)	1.200.000,00	0,00	1.200.000,00	1.200.000,00	0,00	1.200.000,00	0,00
11	Ferdianto (Royal Coffe)	1.200.000,00	0,00	1.200.000,00	1.200.000,00	0,00	1.200.000,00	0,00
12	Abdurrahim Haris (La Inna Café dan Resto)	0,00	0,00	0,00	0,00	0,00	0,00	0,00
13	Yesy Sulidyaty (Mimi Food)	0,00	200.000,00	200.000,00	0,00	0,00	0,00	200.000,00
14	Aland Agustian (Hamba Kopi)	1.000.000,00	0,00	1.000.000,00	1.000.000,00	0,00	1.000.000,00	0,00
15	Miftahurrahman (Belokanan Coffe)	1.200.000,00	100.000,00	1.300.000,00	1.200.000,00	0,00	1.200.000,00	100.000,00
16	Fix Ialuna	15.512.581,00		15.512.581,00	6.520.316,00	0,00	6.520.316,00	8.992.265,00
17	Ririn Angowan Jaya (Janji Jiwa)	25.652.700,00		25.652.700,00	22.430.600,00	0,00	22.430.600,00	3.222.100,00
18	Haby Prima Surya	900.000,00		900.000,00	900.000,00	0,00	900.000,00	0,00
19	Husain, ST	480.000,00		480.000,00	480.000,00	0,00	480.000,00	0,00
20	SKPD PEMKOT BIMA	39.338.760,20	0,00	39.338.760,20	39.338.760,20	0,00	39.338.760,20	0,00
	JUMLAH	102.684.041,20	2.176.000,00	104.860.041,20	90.469.676,20	0,00	90.469.676,20	14.390.365,00
D	Kantin							
1	Erna Yuningsih (Kantin MIMI)	1.100.000,00	0,00	1.100.000,00	1.100.000,00	0,00	1.100.000,00	0,00
2	Anang (Yuank Café)	1.150.000,00	350.000,00	1.500.000,00	1.150.000,00	0,00	1.150.000,00	350.000,00
3	SKPD PEMKOT BIMA	6.641.706,00		6.641.706,00	6.641.706,00	0,00	6.641.706,00	0,00
	JUMLAH	8.891.706,00	350.000,00	9.241.706,00	8.891.706,00	0,00	8.891.706,00	350.000,00
E	Katering	244.165.173,00		244.165.173,00	244.165.173,00		244.165.173,00	0,00
	JUMLAH	244.165.173,00	0,00	244.165.173,00	244.165.173,00	0,00	244.165.173,00	0,00
F	Warung							
1	Khairil Ihwan, SH (WR. Cahaya Sasak)	800.000,00	0,00	800.000,00	800.000,00	0,00	800.000,00	0,00
2	H. Ramli (WR. Soto - Sate)	1.000.000,00	0,00	1.000.000,00	1.000.000,00	0,00	1.000.000,00	0,00
3	Mirati (WR. Banguwangi)	1.500.000,00	80.000,00	1.580.000,00	1.500.000,00	0,00	1.500.000,00	80.000,00
4	Kusnan (WR. Soto Ayam)	0,00	0,00	0,00	0,00	0,00	0,00	0,00
5	Abdul Haris (WR. Mie Ayam Bakso)	0,00	320.000,00	320.000,00	0,00	0,00	0,00	320.000,00
6	Yantoro (WR. Soto Ayam Lamongan)	500.000,00	0,00	500.000,00	450.000,00	0,00	450.000,00	50.000,00
7	Sahbudin (WR. BIPA)	150.000,00	250.000,00	400.000,00	150.000,00	0,00	150.000,00	250.000,00
8	Fitra Mauludin (WR. Pojok)	0,00	240.000,00	240.000,00	0,00	0,00	0,00	240.000,00
9	Ari Candra Kusuma (WR. Melayu 3)	700.000,00	50.000,00	750.000,00	600.000,00	0,00	600.000,00	150.000,00
10	Hj. Astatl (WR. Coto Makasar)	450.000,00	240.000,00	690.000,00	450.000,00	35.000,00	485.000,00	205.000,00
11	Deki Supriadi (WR. Bakso & Gado - gado)	300.000,00	150.000,00	450.000,00	250.000,00	0,00	250.000,00	200.000,00
12	Ani (WR. Taliwang)	0,00	220.000,00	220.000,00	0,00	0,00	0,00	220.000,00
13	Nurjanti (WR. Ajem)	0,00	120.000,00	120.000,00	0,00	0,00	0,00	120.000,00
14	Hj. Nurjanah (WR. UMI)	0,00	0,00	0,00	0,00	0,00	0,00	0,00
15	Sumiarti (WR. Nganjuk)	600.000,00	100.000,00	700.000,00	600.000,00	100.000,00	700.000,00	0,00
16	Kartina (WR. Malang Terminal)	0,00	400.000,00	400.000,00	0,00	0,00	0,00	400.000,00

NO	NAMA WP	PENETAPAN			REALISASI			PIUTANG
		SKPD 2021	SKPKDB 2020	JUMLAH	SKPD 2021	SKPKDB 2020	JUMLAH	
1	2	3	4	5	6	7	8	9
17	HM. Saleh (WR. Soto - Sate Terminal Dara)	250.000,00	60.000,00	310.000,00	250.000,00	0,00	250.000,00	60.000,00
18	Widodo (WR. Bakso Lumayan)	500.000,00	0,00	500.000,00	500.000,00	0,00	500.000,00	0,00
19	Dede/Delfendri (WR. DD KULINER)	100.000,00	0,00	100.000,00	100.000,00	0,00	100.000,00	0,00
20	Pak Super (WR. Lalapan Surabaya)	0,00	70.000,00	70.000,00	0,00	0,00	0,00	70.000,00
21	Slamet (WR. Rembang Raya / dpn KFC)	540.000,00	300.000,00	840.000,00	540.000,00	0,00	540.000,00	300.000,00
22	Susanti (WR. Melayu 2)	1.200.000,00	100.000,00	1.300.000,00	1.200.000,00	0,00	1.200.000,00	100.000,00
23	Sugiwati (WR. Mule Tetu)	0,00	280.000,00	280.000,00	0,00	0,00	0,00	280.000,00
24	Nurbaiti (WR. Nasi Padang Beringin Indah)	1.100.000,00	300.000,00	1.400.000,00	1.100.000,00	0,00	1.100.000,00	300.000,00
25	Slamet Daroeni (WR. Sederhana I)	0,00	334.000,00	334.000,00	0,00	0,00	0,00	334.000,00
26	Wiwik Hidayanti (WR. Sederhana Penaraga)	450.000,00	0,00	450.000,00	450.000,00	0,00	450.000,00	0,00
27	Rini Rika Sari (WR. Nasi Campur)	0,00	0,00	0,00	0,00	0,00	0,00	0,00
28	Sriyanto/Yanto (WR. Sederhana III)	630.000,00	70.000,00	700.000,00	630.000,00	0,00	630.000,00	70.000,00
29	Aan Siswanto (WR. Nasi Artomoro)	0,00	100.000,00	100.000,00	0,00	0,00	0,00	100.000,00
30	Hari Misyanto (WR. Nasi Melayu 1)	1.100.000,00	110.000,00	1.210.000,00	1.100.000,00	0,00	1.100.000,00	110.000,00
31	Munayah / Hanih Johari (WR. Nasi Campur Jawa Cab. Dolog)	150.000,00	0,00	150.000,00	100.000,00	0,00	100.000,00	50.000,00
32	Sugiman (WR. Nasi Cab. Ranggo)	0,00	0,00	0,00	0,00	0,00	0,00	0,00
33	Sri Wahyuni (WR. Nasi Kuning Lap. Merdeka)	0,00	0,00	0,00	0,00	0,00	0,00	0,00
34	Sudarti (WR. Makan / Pecel Lele Lap. Pahlawan)	0,00	120.000,00	120.000,00	0,00	0,00	0,00	120.000,00
35	Sri Yatin (WR. Makan / Pecel Lele)	500.000,00	50.000,00	550.000,00	500.000,00	0,00	500.000,00	50.000,00
36	Kartini (WR. Mie Ijo)	0,00	300.000,00	300.000,00	0,00	0,00	0,00	300.000,00
37	Dini (WR. Barokah Lamongan)	900.000,00	0,00	900.000,00	900.000,00	0,00	900.000,00	0,00
38	Rini Hariyani (WR. Nasi Campur Cab. Ranggo)	0,00	750.000,00	750.000,00		150.000,00	150.000,00	600.000,00
39	Supriadin (WR. Nasi Campur/Lalapan)	660.000,00	50.000,00	710.000,00	540.000,00	0,00	540.000,00	170.000,00
40	Nur'aini (WR. Nasi Kuning Jl.Soekarno-Hatta Kel. Paruga)	100.000,00	0,00	100.000,00	100.000,00	0,00	100.000,00	0,00
41	WR. Arjem	0,00	0,00	0,00	0,00	0,00	0,00	0,00
42	Bu Tien (WR. Irma)	1.100.000,00	0,00	1.100.000,00	1.100.000,00	0,00	1.100.000,00	0,00
43	Pak Maman	0,00	50.000,00	50.000,00	0,00	0,00	0,00	50.000,00
44	Pariman (WR. Ayam Bakar Sabar Menanti)	0,00	240.000,00	240.000,00	0,00	0,00	0,00	240.000,00
45	H.M.Hasan (WR. Ayam Bakar Malang Terminal)	0,00	550.000,00	550.000,00	0,00	0,00	0,00	550.000,00
46	Edi Esman (WR. Jawa Asih)	0,00	440.000,00	440.000,00	0,00	0,00	0,00	440.000,00
47	Astuti (WR. Erni Sari Aneka Rasa Raba)	0,00	600.000,00	600.000,00	0,00	0,00	0,00	600.000,00
48	Slamet Riyadi (WR. Nasi Campur Lap. Merdeka)	0,00	570.000,00	570.000,00	0,00	0,00	0,00	570.000,00
49	Hartono / Paiman (WR. Nasi)	0,00	300.000,00	300.000,00	0,00	0,00	0,00	300.000,00
50	Sugiatno (WR. Nasi Campur Jln. St. Ibrahim)	0,00	660.000,00	660.000,00	0,00	0,00	0,00	660.000,00
51	Irji ((WR. Lalapan Merdeka samping Mini Market)	0,00	100.000,00	100.000,00	0,00	0,00	0,00	100.000,00
52	Hariyanto (WR. Jawa Jaya Jln. Gajah Mada)	0,00	50.000,00	50.000,00	0,00	0,00	0,00	50.000,00
53	Nurul Fajar (WR. Arek Jember Karara)	0,00	180.000,00	180.000,00	0,00	0,00	0,00	180.000,00
54	Ahmad (WR. Nasi Gajah Mada)	0,00	150.000,00	150.000,00	0,00	0,00	0,00	150.000,00
55	Emilia (R. Nasicampur Wira Jaya Lap. Pahlawan)	0,00	95.000,00	95.000,00	0,00	0,00	0,00	95.000,00
56	Siswo Hadi (WR. Mobil Depan Paruga Nae)	0,00	70.000,00	70.000,00	0,00	0,00	0,00	70.000,00
57	Wajib (WR. Surabaya)	0,00	720.000,00	720.000,00	0,00	0,00	0,00	720.000,00
58	Samsul Arif (WR. Sate)	0,00	400.000,00	400.000,00	0,00	0,00	0,00	400.000,00

NO	NAMA WP	PENETAPAN			REALISASI			PIUTANG
		SKPD 2021	SKPDKB 2020	JUMLAH	SKPD 2021	SKPDKB 2020	JUMLAH	
1	2	3	4	5	6	7	8	9
59	Warung Ririn	0,00	100.000,00	100.000,00	0,00	0,00	0,00	100.000,00
60	Warung Rakyat (Sadia)	0,00	490.000,00	490.000,00	0,00	0,00	0,00	490.000,00
61	Ariyati (WR. Nasi Komplek Lap. Kodim)	0,00	110.000,00	110.000,00	0,00	0,00	0,00	110.000,00
62	Yoga Sumantoro (WR. Syifa)	500.000,00	70.000,00	570.000,00	450.000,00	0,00	450.000,00	120.000,00
63	Asmadi (WR. Surabaya)	50.000,00	330.000,00	380.000,00	50.000,00	0,00	50.000,00	330.000,00
64	Dwi Nur Elisa (WR. Nasi)	500.000,00	0,00	500.000,00	500.000,00	0,00	500.000,00	0,00
65	Hari Misyanto (WR. Melayu Dara)	400.000,00	0,00	400.000,00	400.000,00	0,00	400.000,00	0,00
66	Popo Franico (WR. Mie Pangsit)	0,00	60.000,00	60.000,00	0,00	0,00	0,00	60.000,00
67	Eti Rahma (WR. Prasmanan Ibu Eti)	1.000.000,00	0,00	1.000.000,00	1.000.000,00	0,00	1.000.000,00	0,00
68	Neneng Hasanah (WR. Jawa Barat)	0,00	100.000,00	100.000,00	0,00	0,00	0,00	100.000,00
69	Sugeng (WR. Artomoro 2)	1.100.000,00	0,00	1.100.000,00	1.100.000,00	0,00	1.100.000,00	0,00
70	Sukardi (WR. Soto Makasar)	0,00	50.000,00	50.000,00	0,00	0,00	0,00	50.000,00
71	Rita (WR. Sari Bundo)	0,00	100.000,00	100.000,00	0,00	0,00	0,00	100.000,00
72	Sabarudin (WR. Nasi Suhada)	500.000,00	0,00	500.000,00	500.000,00	0,00	500.000,00	0,00
73	Delpianto (WR. Simpang Raya)	0,00	200.000,00	200.000,00	0,00	0,00	0,00	200.000,00
74	Juharni (Wr Nasi Dae Nau)	0,00	150.000,00	150.000,00	0,00	0,00	0,00	150.000,00
75	Susanti (Wr. Melayu Rabadompu) Baru	0,00	50.000,00	50.000,00	0,00	0,00	0,00	50.000,00
76	Sumarni H. Adnan (WR. Pink)	0,00	100.000,00	100.000,00	0,00	0,00	0,00	100.000,00
77	Nurfitrianti (WR. Penyet Djogja)	0,00	115.000,00	115.000,00	0,00	0,00	0,00	115.000,00
78	Fitri M.Tayeb (R. Nasi Campur)	0,00			0,00		0,00	0,00
79	Rahmad (wr mama Mia) Rabangodu	0,00	50.000,00	50.000,00	0,00	0,00	0,00	50.000,00
80	Fahrun (wr Tiga cahaya)	500.000,00	0,00	500.000,00	500.000,00	0,00	500.000,00	0,00
81	Rokim (depot nyaman)	500.000,00	100.000,00	600.000,00	500.000,00	0,00	500.000,00	100.000,00
82	Kusnan (WR. Mojokerto)	400.000,00	0,00	400.000,00	400.000,00	0,00	400.000,00	0,00
83	Julkifli (WR Kapau jaya)	450.000,00	0,00	450.000,00	450.000,00	0,00	450.000,00	0,00
84	Ariyanto (Warung Barokah) baru	700.000,00		700.000,00	700.000,00	0,00	700.000,00	0,00
	Rombong	0,00	0,00	0,00	0,00	0,00	0,00	0,00
1	Purwanto (R. Bakso Temon Sadia)	0,00	0,00	0,00	0,00	0,00	0,00	0,00
2	Kusnanto (R. Bakso Mekar Sari)	960.000,00	180.000,00	1.140.000,00	960.000,00	0,00	960.000,00	180.000,00
3	Dahri (R. Bakso Idola Jln. Gajah Mada)	0,00	100.000,00	100.000,00	0,00	0,00	0,00	100.000,00
4	Parno (R. Mie Ayam Bakso)	0,00	190.000,00	190.000,00	0,00	0,00	0,00	190.000,00
5	Sugianto (R. Bakso Toni Terminal Dara)	1.100.000,00	350.000,00	1.450.000,00	1.100.000,00	0,00	1.100.000,00	350.000,00
6	Sarep (R. Soto - Sate)	0,00	0,00	0,00	0,00	0,00	0,00	0,00
7	Halidah (Produk Ida Berlian)	0,00	140.000,00	140.000,00	0,00	0,00	0,00	140.000,00
8	Imam Safii (R. Nasi Goreng)	0,00	120.000,00	120.000,00	0,00	0,00	0,00	120.000,00
9	Kalisom (R. Martabak)	0,00	60.000,00	60.000,00	0,00	0,00	0,00	60.000,00
10	Afrizal (R. Martabak Padang Lap. Serasuba)	0,00	60.000,00	60.000,00	0,00	0,00	0,00	60.000,00
11	H. Asmaun (R. Martabak Telur Lap. Serasuba)	0,00	60.000,00	60.000,00	0,00	0,00	0,00	60.000,00
12	Sa'adula (R. sate Ayam Serasuba)	0,00	120.000,00	120.000,00	0,00	0,00	0,00	120.000,00
13	Puama (R. Gado - Gado)	0,00	60.000,00	60.000,00	0,00	0,00	0,00	60.000,00
14	Slamet Subandi (R. Es Campur Lap. serasuba)	0,00	330.000,00	330.000,00	0,00	0,00	0,00	330.000,00
15	Mariam (R. Soto - Sate Ayam Serasuba)	0,00	150.000,00	150.000,00	0,00	0,00	0,00	150.000,00
16	Sukamto (R. Nasi Goreng Lap. Serasuba)	0,00	115.000,00	115.000,00	0,00	0,00	0,00	115.000,00
17	Junaidin (R. Gorengan Lap. Serasuba)	0,00	75.000,00	75.000,00	0,00	0,00	0,00	75.000,00
18	Suratmi (R. Gado - Gado)	0,00	30.000,00	30.000,00	0,00	0,00	0,00	30.000,00
19	Irfan (R. Martabak Telur)	0,00	30.000,00	30.000,00	0,00	0,00	0,00	30.000,00
20	Agus Mulyadi (R. Bakso Raba)	825.000,00	425.000,00	1.250.000,00	825.000,00	0,00	825.000,00	425.000,00
21	Sriyanto (R. Nasi Goreng Dpn KPP Pratama)	450.000,00	175.000,00	625.000,00	350.000,00	0,00	350.000,00	275.000,00
22	Ramlah (R. Gorengan Pisang Keju Raba)	0,00	50.000,00	50.000,00	0,00	0,00	0,00	50.000,00

NO	NAMA WP	PENETAPAN			REALISASI			PIUTANG
		SKPD 2021	SKPDKB 2020	JUMLAH	SKPD 2021	SKPDKB 2020	JUMLAH	
1	2	3	4	5	6	7	8	9
23	Dodi (R. Pecel Lele Kompi Pasar Raba)	0,00	170.000,00	170.000,00	0,00	0,00	0,00	170.000,00
24	Taufik (R. Martabak Pasar Senggol)	0,00	160.000,00	160.000,00	0,00	0,00	0,00	160.000,00
25	Abaqi (R. Nasi Goreng Sea Food)	300.000,00	0,00	300.000,00	300.000,00	0,00	300.000,00	0,00
26	Saimin (R. Nasi Goreng)	0,00	120.000,00	120.000,00	0,00	0,00	0,00	120.000,00
27	Sanusi (R. Gorengan samping SDN 2 Raba)	0,00	630.000,00	630.000,00	0,00	0,00	0,00	630.000,00
28	Supriyanto (R. Nasi Goreng)	450.000,00	350.000,00	800.000,00	450.000,00	0,00	450.000,00	350.000,00
29	Amar Ma'ruf (R. Lalapan Lamongan)	150.000,00	50.000,00	200.000,00	100.000,00	0,00	100.000,00	100.000,00
30	Priyadi (R. Nasi Goreng Dpn Paruga Nae)	0,00	118.400,00	118.400,00	0,00	0,00	0,00	118.400,00
31	M. Abu Sofian (R. Martabak Serasuba)	825.000,00	10.000,00	835.000,00	825.000,00	0,00	825.000,00	10.000,00
32	Bayu (R. Nasi Goreng Depan Paruga Nae)	50.000,00	25.000,00	75.000,00	50.000,00	0,00	50.000,00	25.000,00
33	Sunarno (R. Nasi Goreng)	0,00	325.000,00	325.000,00	0,00	0,00	0,00	325.000,00
34	Julkifli (R. Sate Ayam Lap. Serasuba)	0,00	190.000,00	190.000,00	0,00	0,00	0,00	190.000,00
35	Abdurrahman (R. Batagor)	50.000,00	150.000,00	200.000,00	50.000,00	0,00	50.000,00	150.000,00
36	Presti (R. Wedang Ronde depan SDN 55 Kobi)	0,00	200.000,00	200.000,00	0,00	0,00	0,00	200.000,00
37	H. Abdul Majid (R. Nasi Goreng Dpn SDN 55 Kobi)	50.000,00	550.000,00	600.000,00	0,00	0,00	0,00	600.000,00
38	Indro (R. Nasi Goreng)	0,00	90.000,00	90.000,00	0,00	0,00	0,00	90.000,00
39	Udin (R. Mie Ayam/Bakso / Ama Hami)	0,00	175.000,00	175.000,00	0,00	0,00	0,00	175.000,00
40	Noto Harjo (R. Burjo / Ama Hami)	0,00	90.000,00	90.000,00	0,00	0,00	0,00	90.000,00
41	M. Nur Alam (R. Lalapan depan TK. Bata)	100.000,00	50.000,00	150.000,00	50.000,00	0,00	50.000,00	100.000,00
42	Andi (R. Martabak Depan Bata)	0,00	80.000,00	80.000,00	0,00	0,00	0,00	80.000,00
43	Suyati (R. Nasi Goreng Cab. Sarae)	0,00	180.000,00	180.000,00	0,00	0,00	0,00	180.000,00
44	Yudi (R. Martabak Depan Lancar Jaya)	0,00	270.000,00	270.000,00	0,00	0,00	0,00	270.000,00
45	Rajulain (R. Sate Ayam depan Arjuna)	50.000,00	240.000,00	290.000,00	50.000,00	0,00	50.000,00	240.000,00
46	Aryanto (Lalapan Depan Bolly)	450.000,00	0,00	450.000,00	450.000,00	0,00	450.000,00	0,00
47	Imam (R. Martabak Depan Bolly)	0,00	270.000,00	270.000,00	0,00	0,00	0,00	270.000,00
48	Mas Min (R. Nasi Goreng samping DR. Ramli)	0,00	390.000,00	390.000,00	0,00	0,00	0,00	390.000,00
49	Pak Sabar (R. Nasi Goreng Bima)	750.000,00	525.000,00	1.275.000,00	750.000,00	0,00	750.000,00	525.000,00
50	Imam Gojali (R. Nasi Goreng)	0,00	520.000,00	520.000,00	0,00	0,00	0,00	520.000,00
51	Bayu/Bobby (R. Martabak Pasar Senggol)	0,00	250.000,00	250.000,00	0,00	0,00	0,00	250.000,00
52	Siti Hajar (R. Pisang Goreng Jln. St. Hasanudin Sarae)	0,00	150.000,00	150.000,00	0,00	0,00	0,00	150.000,00
53	Solihin (R. Nasi Goreng Jln. Hasanudin Sarae)	0,00	150.000,00	150.000,00	0,00	0,00	0,00	150.000,00
54	Budi/Sahbudi (R. Lalapan Depan Mesjid Raya)	50.000,00	530.000,00	580.000,00	50.000,00	0,00	50.000,00	530.000,00
55	Sumantri (R. Gado-gado Manalagi Raba)	50.000,00	50.000,00	100.000,00	50.000,00	0,00	50.000,00	50.000,00
56	Hadi Priyanto (R. Nasi Campur)	0,00	120.000,00	120.000,00	0,00	0,00	0,00	120.000,00
57	Masduki (R. sate - Soto)	500.000,00	50.000,00	550.000,00	450.000,00	0,00	450.000,00	100.000,00
58	Harsono (Bakso Sragen Jln. Soekarno Hatta)	150.000,00	50.000,00	200.000,00	150.000,00	0,00	150.000,00	50.000,00
59	Acuk (R. Bakso Lumayan Jln. Soekarno Hatta)	75.000,00	75.000,00	150.000,00	75.000,00	0,00	75.000,00	75.000,00
60	Kasih (Bakso Lumayan Penatol)	700.000,00	245.000,00	945.000,00	700.000,00	0,00	700.000,00	245.000,00
61	M.Yusuf (Mari Jaya Jln. Gajah Mada)	0,00	105.000,00	105.000,00	0,00	0,00	0,00	105.000,00
62	Syaiful HidayatHusen Efendi (Bakso Kota 99)	720.000,00	185.000,00	905.000,00	600.000,00	0,00	600.000,00	305.000,00
63	Bowo Sriyono Bakso C. Panda	900.000,00	75.000,00	975.000,00	900.000,00	0,00	900.000,00	75.000,00
64	Hadijah Zakaria (R. Rokok)	0,00	0,00	0,00	0,00	0,00	0,00	0,00
65	Nurnaningsih (R. Rokok)	0,00	0,00	0,00	0,00	0,00	0,00	0,00
66	Anhar (R. Rokok)	0,00	60.000,00	60.000,00	0,00	0,00	0,00	60.000,00
67	Safrudin (R. Rokok)	0,00	120.000,00	120.000,00	0,00	0,00	0,00	120.000,00
68	Fitri M.Tayeb (R. Nasi Campur)	0,00	360.000,00	360.000,00	0,00	0,00	0,00	360.000,00

NO	NAMA WP	PENETAPAN			REALISASI			PIUTANG
		SKPD 2021	SKPDKB 2020	JUMLAH	SKPD 2021	SKPDKB 2020	JUMLAH	
1	2	3	4	5	6	7	8	9
69	Idrus (R. Nasi Campur)	0,00	330.000,00	330.000,00	0,00	0,00	0,00	330.000,00
70	Tri Prihadi Ciptadi (Bakso Lap Pahlawan)	0,00	60.000,00	60.000,00	0,00	0,00	0,00	60.000,00
71	Erni Johan/Ida (R. Nasi Campur)Tutup	0,00	125.000,00	125.000,00	0,00	0,00	0,00	125.000,00
72	H.Wahyudin (R. Bakso dan Mie Ayam)	0,00	550.000,00	550.000,00	0,00	0,00	0,00	550.000,00
73	Iwan Arwadi / Yatin (R. Nasi Padang)	0,00	290.000,00	290.000,00	0,00	0,00	0,00	290.000,00
74	Rafita (R. Nasi Padang)	0,00	230.000,00	230.000,00	0,00	0,00	0,00	230.000,00
75	Sukarti (R. Es Kelapa Muda Lap. Pahlawan)	0,00	360.000,00	360.000,00	0,00	0,00	0,00	360.000,00
76	Yusiran (R. Nasi Campur Lap. Pahlawan)	0,00	30.000,00	30.000,00	0,00	0,00	0,00	30.000,00
77	Aminah Abdullah (R. Nasi Campur Lap. Pahlawan)	0,00	195.000,00	195.000,00	0,00	0,00	0,00	195.000,00
78	M.Natsir (Es Campur)	0,00	60.000,00	60.000,00	0,00	0,00	0,00	60.000,00
79	H. Mislan (R. Soto - Sate Pasar Bawah)	0,00	0,00	0,00	0,00	0,00	0,00	0,00
80	H. Mislan (R. Soto - Sate Kejaksaan)	1.800.000,00	0,00	1.800.000,00	1.800.000,00	0,00	1.800.000,00	0,00
81	Syatmin II / Nurdin (R. Soto - Sate)	0,00	185.000,00	185.000,00	0,00	0,00	0,00	185.000,00
82	Mansyur (R. Bakso Dewi)	660.000,00	0,00	660.000,00	660.000,00	0,00	660.000,00	0,00
83	M.Huda (R. Lalapan)	0,00	60.000,00	60.000,00	0,00	0,00	0,00	60.000,00
84	Gholib (R. Soto - Sate)	0,00	215.000,00	215.000,00	0,00	0,00	0,00	215.000,00
85	Hasyim Arrasyid (R. Gado - Gado Bima)	0,00	0,00	0,00	0,00	0,00	0,00	0,00
86	Syatmin I /M Syaiful (R. Soto - Sate)	590.000,00	205.000,00	795.000,00	590.000,00	0,00	590.000,00	205.000,00
87	Rochim (R. Gado - Gado)	0,00	0,00	0,00	0,00	0,00	0,00	0,00
88	H. Ajis (R. Bakso Moro Seneng)	800.000,00	200.000,00	1.000.000,00	700.000,00	0,00	700.000,00	300.000,00
89	Sugeng (R. Nasi Goreng)	0,00	390.000,00	390.000,00	0,00	0,00	0,00	390.000,00
90	H. Azhari (Rombong Soto - sate)	850.000,00	10.000,00	860.000,00	850.000,00	0,00	850.000,00	10.000,00
91	Inggi Herman (R. Martabak)	100.000,00	80.000,00	180.000,00	0,00	0,00	0,00	180.000,00
92	H. Matroji (Rombong Soto - sate)	935.000,00	0,00	935.000,00	935.000,00	0,00	935.000,00	0,00
93	Ahmad (R. Gado - Gado)	350.000,00	70.000,00	420.000,00	300.000,00	0,00	300.000,00	120.000,00
94	Muamir (R. Bakso Manalagi)	1.000.000,00	100.000,00	1.100.000,00	1.000.000,00	0,00	1.000.000,00	100.000,00
95	Susilo (R. Bakso Goyang Lidah)	1.560.000,00	40.000,00	1.600.000,00	1.560.000,00	0,00	1.560.000,00	40.000,00
96	Herdiansyah / Sahril (R. Soto - Sate Sambadi)	1.575.000,00	0,00	1.575.000,00	1.425.000,00	0,00	1.425.000,00	150.000,00
97	Parno (R. Bakso Lumayan)	50.000,00	150.000,00	200.000,00	50.000,00	0,00	50.000,00	150.000,00
98	Sumadi (R. Soto Ayam)	0,00	170.000,00	170.000,00	0,00	0,00	0,00	170.000,00
99	Abdul Ajis (R. Bakso Favorit)	0,00	0,00	0,00	0,00	0,00	0,00	0,00
100	H.M.Saleh (R. Soto - Sate Jembatan)	100.000,00	180.000,00	280.000,00	100.000,00	0,00	100.000,00	180.000,00
101	Suparno (R. Bakso Cab. Sarae)	150.000,00	0,00	150.000,00	50.000,00	0,00	50.000,00	100.000,00
102	Bakri (R. Bakso Lap. Pahlawan Raba)	0,00	60.000,00	60.000,00	0,00	0,00	0,00	60.000,00
103	Ramlah (R. Gado - gado)	0,00	220.000,00	220.000,00	0,00	0,00	0,00	220.000,00
104	Muhammad (R. Gado - Gado depan Paruga Nae)	100.000,00	220.000,00	320.000,00	100.000,00	0,00	100.000,00	220.000,00
105	H. Ahmad Rosidin (R. Soto - Sate)	50.000,00	60.000,00	110.000,00	50.000,00	0,00	50.000,00	60.000,00
106	Anta Wirya (R. Raja ES)	0,00	0,00	0,00	0,00	0,00	0,00	0,00
107	Didin (R. Gorengan Raba)	0,00	75.000,00	75.000,00	0,00	0,00	0,00	75.000,00
108	M. Saleh (R. Nasi Lap. Pahlawan)	0,00	0,00	0,00	0,00	0,00	0,00	0,00
109	Dewi (R. Nasi Campur Lap. Pahlawan)	0,00	30.000,00	30.000,00	0,00	0,00	0,00	30.000,00
110	Sura Ningsih (R. Bakso Goyang Lidah Lap. Merdeka)	825.000,00	0,00	825.000,00	825.000,00	0,00	825.000,00	0,00
111	Suparjo (R. Nasi Goreng Pak Jos Jln. GM)	0,00	600.000,00	600.000,00	0,00	0,00	0,00	600.000,00
112	Jayadi (R. Bakso Surabaya Bima)	0,00	350.000,00	350.000,00	0,00	0,00	0,00	350.000,00
113	H. Mustafa (R. Soto - Sate)	0,00	950.000,00	950.000,00	0,00	0,00	0,00	950.000,00
114	Slamet (R. Bakso Solo Sebelah Barat Mesjid Raya)	0,00	501.000,00	501.000,00	0,00	0,00	0,00	501.000,00
115	Samiyono	0,00	275.000,00	275.000,00	0,00	0,00	0,00	275.000,00
116	St. Dikriyanti	0,00	286.000,00	286.000,00	0,00	0,00	0,00	286.000,00
117	St. Hawa	0,00	286.000,00	286.000,00	0,00	0,00	0,00	286.000,00

NO	NAMA WP	PENETAPAN			REALISASI			PIUTANG
		SKPD 2021	SKPKDB 2020	JUMLAH	SKPD 2021	SKPKDB 2020	JUMLAH	
1	2	3	4	5	6	7	8	9
118	Ismail (R. Soto - Sate Depan Paruga Nae)	0,00	625.000,00	625.000,00	0,00	0,00	0,00	625.000,00
119	Sugiyanto	0,00	175.000,00	175.000,00	0,00	0,00	0,00	175.000,00
120	Emi Mulyanti (R. Gorengan Sadia)	0,00	260.000,00	260.000,00	0,00	0,00	0,00	260.000,00
121	Suparno (R. Bakso Solo Baru Sadia)	0,00	350.000,00	350.000,00	0,00	0,00	0,00	350.000,00
122	Fitri (Jln. Ksatria)	0,00	364.000,00	364.000,00	0,00	0,00	0,00	364.000,00
123	Hafsah (R. Rokok Jln. Ksatria)	0,00	364.000,00	364.000,00	0,00	0,00	0,00	364.000,00
124	Taufik (R. Rokok Jln. Ksatria)	0,00	364.000,00	364.000,00	0,00	0,00	0,00	364.000,00
125	Parno (R. Mie Ayam Bakso Wong Solo Jln. GM)	1.320.000,00	340.000,00	1.660.000,00	1.320.000,00	120.000,00	1.440.000,00	220.000,00
126	Ilham (R. Es Kelapa Muda Lap. Merdeka)	0,00	60.000,00	60.000,00	0,00	0,00	0,00	60.000,00
127	M. Faruk (R. Rokok Lap. Merdeka)	0,00	300.000,00	300.000,00	0,00	0,00	0,00	300.000,00
128	Ahmad (R. Rokok Lap. Merdeka)	0,00	1.395.000,00	1.395.000,00	0,00	0,00	0,00	1.395.000,00
129	Umar Usman (R. Nasi Campur Lap. Serasuba)	0,00	310.000,00	310.000,00	0,00	0,00	0,00	310.000,00
130	Heru (R. Es Campur Lap. Merdeka)	0,00	800.000,00	800.000,00	0,00	0,00	0,00	800.000,00
131	Yuni (R. Soto Ayam Lap. Serasuba)	0,00	250.000,00	250.000,00	0,00	0,00	0,00	250.000,00
132	Rusdi (R. Soto Ayam Lap. Serasuba)	0,00	120.000,00	120.000,00	0,00	0,00	0,00	120.000,00
133	Pak Kayat (R. Gorengan)	0,00	355.000,00	355.000,00	0,00	0,00	0,00	355.000,00
134	Jumalah (R. Lalapan Lap. Surasuba)	0,00	240.000,00	240.000,00	0,00	0,00	0,00	240.000,00
135	Mas Dani (R. Pecel Lele Ngudi Roso Paruga Nae)	0,00	240.000,00	240.000,00	0,00	0,00	0,00	240.000,00
136	Zakariah (R. Martabak Manis Dpn Tk. Bata)	0,00	450.000,00	450.000,00	0,00	0,00	0,00	450.000,00
137	Ruslan A. Gani (R. Rokok Lap Merdeka)	0,00	90.000,00	90.000,00	0,00	0,00	0,00	90.000,00
138	Bu Yani (R. Gado - Gado Lap. Merdeka)	0,00	60.000,00	60.000,00	0,00	0,00	0,00	60.000,00
139	Wanto (R. Bakso Urat Pojok Jln. Soekarno - Hatta)	0,00	490.000,00	490.000,00	0,00	0,00	0,00	490.000,00
140	A. Hamid Hasan (R. Nasi Goreng Melayu)	0,00	300.000,00	300.000,00	0,00	0,00	0,00	300.000,00
141	Baadiyah (R. Rokok Serasuba)	0,00	75.000,00	75.000,00	0,00	0,00	0,00	75.000,00
142	Hodri (R. Sate Ayam Pasar Raba)	0,00	115.000,00	115.000,00	0,00	0,00	0,00	115.000,00
143	Lantif (R. Bakso Lap. Pahlawan)	0,00	60.000,00	60.000,00	0,00	0,00	0,00	60.000,00
144	Muhidin (R. Nasi Campur Lap. Pahlawan)	0,00	124.000,00	124.000,00	0,00	0,00	0,00	124.000,00
145	Sukino (R. Bakso Urat Cab. Dolog Jatiwangi)	0,00	510.000,00	510.000,00	0,00	0,00	0,00	510.000,00
146	Hj. Sumirah (R. Nasi Campur Lap. Pahlawan)	0,00	105.000,00	105.000,00	0,00	0,00	0,00	105.000,00
147	Bayu (R. Martabak manis Serasuba)	0,00	240.000,00	240.000,00	0,00	0,00	0,00	240.000,00
148	Umi Yati (R. Nasi Campur Lap. Pahlawan)	0,00	105.000,00	105.000,00	0,00	0,00	0,00	105.000,00
149	Riska Riski (R. Rokok Lap. Pahlawan)	0,00	30.000,00	30.000,00	0,00	0,00	0,00	30.000,00
150	Haris (R. Nasi Goreng Surabaya Sadia)	0,00	175.000,00	175.000,00	0,00	0,00	0,00	175.000,00
151	Hasan (R. Sate Ayam Jln. Soekarno Hatta)	0,00	80.000,00	80.000,00	0,00	0,00	0,00	80.000,00
152	Yanto (R. Mie Ayam Bakso Jln. Soekarno Hatta)	0,00	100.000,00	100.000,00	0,00	0,00	0,00	100.000,00
153	Jumali (Sate Ayam Samping Arema Raya)	0,00	100.000,00	100.000,00	0,00	0,00	0,00	100.000,00
154	Nurkholis (R. Nasi Goreng Dpn TK. Bata)	0,00	470.000,00	470.000,00	0,00	0,00	0,00	470.000,00
155	Sumiati (R. Martabak dpn KPP Pratama)	0,00	330.000,00	330.000,00	0,00	0,00	0,00	330.000,00
156	Andrian (R. Rokok Serasuba)	0,00	125.000,00	125.000,00	0,00	0,00	0,00	125.000,00
157	Bu Tris (R. Sayur Serasuba)	0,00	120.000,00	120.000,00	0,00	0,00	0,00	120.000,00
158	Ardan (R. Sea Food 88 Bima)	0,00	160.000,00	160.000,00	0,00	0,00	0,00	160.000,00
159	Rahmad (R. Sate Ayam serasuba)	0,00	375.000,00	375.000,00	0,00	0,00	0,00	375.000,00
160	Ibu Dini (R. Nasi Campur Serasuba)	0,00	50.000,00	50.000,00	0,00	0,00	0,00	50.000,00
161	Wahyudin (R. Sate Ayam Serasuba)	0,00	180.000,00	180.000,00	0,00	0,00	0,00	180.000,00
162	Amirudin (R. Rokok Lap. Pahlawan)	0,00	75.000,00	75.000,00	0,00	0,00	0,00	75.000,00
163	Marjan (R. Rokok Lap. Pahlawan)	0,00	150.000,00	150.000,00	0,00	0,00	0,00	150.000,00
164	Hj. Badariah (R. Rokok Lap. Pahlawan)	0,00	55.000,00	55.000,00	0,00	0,00	0,00	55.000,00
165	Mulyani (R. Rokok Lap. Pahlawan)	0,00	23.000,00	23.000,00	0,00	0,00	0,00	23.000,00
166	Rosidah (R. Rokok Lap. Pahlawan)	0,00	120.000,00	120.000,00	0,00	0,00	0,00	120.000,00

NO	NAMA WP	PENETAPAN			REALISASI			PIUTANG
		SKPD 2021	SKPDKB 2020	JUMLAH	SKPD 2021	SKPDKB 2020	JUMLAH	
1	2	3	4	5	6	7	8	9
167	Rosmin Nuriadin (R. Gorengan Rabangodu)	0,00	350.000,00	350.000,00	0,00	0,00	0,00	350.000,00
168	Eko (R. Es Cream Rujak dpn Paruga Nae)	0,00	30.000,00	30.000,00	0,00	0,00	0,00	30.000,00
169	Kalisom (R. Rokok Lap. Pahlawan)	0,00	20.000,00	20.000,00	0,00	0,00	0,00	20.000,00
170	Nurhani / Jamaludin (R. Rokok Lap. Pahlawan)	0,00	30.000,00	30.000,00	0,00	0,00	0,00	30.000,00
171	Suyanto (R. Bakso 87 Cab. SMA 4 Kobi)	0,00	95.000,00	95.000,00	0,00	0,00	0,00	95.000,00
172	St. Zaenab (R. Soto Ayam Kita Jln. Gajah Mada)	0,00	250.000,00	250.000,00	0,00	0,00	0,00	250.000,00
173	Suherman (R. Bakso Jln. Gajah Mada Smping DPRD	0,00	60.000,00	60.000,00	0,00	0,00	0,00	60.000,00
174	Merry Aryani (R. Nasi Ayam / Gorengan Kel. Nae)	0,00	350.000,00	350.000,00	0,00	0,00	0,00	350.000,00
175	Sudarmin (R. Bakso Solo Paru Jln. Gajah Mada)	0,00	180.000,00	180.000,00	0,00	0,00	0,00	180.000,00
176	Kuncoro (R. Bakso Mie Ayam Sido Mampir Ktr Pos	0,00	350.000,00	350.000,00	0,00	0,00	0,00	350.000,00
177	Busri (jl. Gatot subroto Sadia)	0,00	210.000,00	210.000,00	0,00	0,00	0,00	210.000,00
178	Ari (R. Gorengan Jln. Gatot Subroto sadia)	0,00	140.000,00	140.000,00	0,00	0,00	0,00	140.000,00
179	Nardi (R. Bakso Totti Jln. Soekarno Hatta Penatol)	0,00	260.000,00	260.000,00	0,00	0,00	0,00	260.000,00
180	Kartini (R. GorenganDpn SDN 11 Kota)	0,00	235.000,00	235.000,00	0,00	0,00	0,00	235.000,00
181	Rahmad (R. Nasi GorengDpn TK. Sinar Abadi)	0,00	180.000,00	180.000,00	0,00	0,00	0,00	180.000,00
182	Yanto (R. Martabak Serasuba)	0,00	240.000,00	240.000,00	0,00	0,00	0,00	240.000,00
183	Jumino (R. Mie Ayam raba)	0,00	60.000,00	60.000,00	0,00	0,00	0,00	60.000,00
184	Sahril (Depat Mie 93 Wadumbolo)	0,00	1.897.500,00	1.897.500,00	0,00	0,00	0,00	1.897.500,00
185	Wahyudin (R. Lalapan Smpng H. Qurais)	0,00	90.000,00	90.000,00	0,00	0,00	0,00	90.000,00
186	Rahmad (R. Sate Ayam Polsek raba)	0,00	25.000,00	25.000,00	0,00	0,00	0,00	25.000,00
187	Mukjijah	0,00	200.000,00	200.000,00	0,00	0,00	0,00	200.000,00
188	Ahmad (R. Rokok)	0,00	40.000,00	40.000,00	0,00	0,00	0,00	40.000,00
189	Aisah	0,00	150.000,00	150.000,00	0,00	0,00	0,00	150.000,00
190	Aminah Muhamad (R. Rokok)	0,00	25.000,00	25.000,00	0,00	0,00	0,00	25.000,00
191	Baki	0,00	750.000,00	750.000,00	0,00	0,00	0,00	750.000,00
192	Burhanudin	0,00	200.000,00	200.000,00	0,00	0,00	0,00	200.000,00
193	Dewi (R. Nasi Goreng)	0,00	60.000,00	60.000,00	0,00	0,00	0,00	60.000,00
194	Emi Yulitas (R. Rokok)	0,00	180.000,00	180.000,00	0,00	0,00	0,00	180.000,00
195	Fatimah (R. Rokok)	0,00	75.000,00	75.000,00	0,00	0,00	0,00	75.000,00
196	Fitri Jaharudin (R. Rokok)	0,00	25.000,00	25.000,00	0,00	0,00	0,00	25.000,00
197	Idris Amadi (R. Nasi Campur)	0,00	25.000,00	25.000,00	0,00	0,00	0,00	25.000,00
198	Isti Hara (R. Nasi Campur)	0,00	100.000,00	100.000,00	0,00	0,00	0,00	100.000,00
199	Jakariah (R. Rokok)	0,00	30.000,00	30.000,00	0,00	0,00	0,00	30.000,00
200	M. Saleh (R. Rokok)	0,00	25.000,00	25.000,00	0,00	0,00	0,00	25.000,00
201	Mariamah (R. Rokok)	0,00	125.000,00	125.000,00	0,00	0,00	0,00	125.000,00
202	Masril (R. Rokok)	0,00	75.000,00	75.000,00	0,00	0,00	0,00	75.000,00
203	Nunung	0,00	75.000,00	75.000,00	0,00	0,00	0,00	75.000,00
204	Safriani (R. Rokok)	0,00	25.000,00	25.000,00	0,00	0,00	0,00	25.000,00
205	Sinta	0,00	150.000,00	150.000,00	0,00	0,00	0,00	150.000,00
206	Sumarni (R. Nasi Campur)	0,00	25.000,00	25.000,00	0,00	0,00	0,00	25.000,00
207	Supriadin	0,00	300.000,00	300.000,00	0,00	0,00	0,00	300.000,00
208	Andi / Agus (R. Martabak Manis Pasar Bima)	0,00	390.000,00	390.000,00	0,00	0,00	0,00	390.000,00
209	Sabar	0,00	300.000,00	300.000,00	0,00	0,00	0,00	300.000,00
210	Mas Bintang (R. Bakso Lap. Pahlawan)	150.000,00	50.000,00	200.000,00	150.000,00	0,00	150.000,00	50.000,00
211	Ibu Mimin (R. Nasi)/Yusmina		30.000,00	30.000,00		0,00	0,00	30.000,00
212	Pak Toyo (R. Nasi Campur/Lalapan)	450.000,00	200.000,00	650.000,00	450.000,00	0,00	450.000,00	200.000,00
213	Ahmad Fauji (R. Bakso Jumbo)	500.000,00	330.000,00	830.000,00	500.000,00	50.000,00	550.000,00	280.000,00
	Atikah/Junaidin (R. Nasi Campur)	0,00	0,00	0,00	0,00	0,00	0,00	0,00
214	Fakhan (R. Sea Food Mas Bro)	50.000,00	150.000,00	200.000,00	50.000,00	0,00	50.000,00	150.000,00

NO	NAMA WP	PENETAPAN			REALISASI			PIUTANG
		SKPD 2021	SKPDKB 2020	JUMLAH	SKPD 2021	SKPDKB 2020	JUMLAH	
1	2	3	4	5	6	7	8	9
215	Agus/ mario maryono(R. Nasi Goreng Cab. Malake)		100.000,00	100.000,00	0,00	0,00	0,00	100.000,00
216	Joko/Lili (R. Nasi Lalapan)	1.100.000,00		1.100.000,00	1.100.000,00	0,00	1.100.000,00	0,00
217	Pak De Samiaji (R. Nasi Goreng)	0,00	50.000,00	50.000,00	0,00	0,00	0,00	50.000,00
218	Mba Nia (R. Salome Penaraga)	0,00	140.000,00	140.000,00	0,00	0,00	0,00	140.000,00
219	Samsina (R. Rokok)	0,00	255.000,00	255.000,00	0,00	0,00	0,00	255.000,00
220	Fatimah Arajak (R. Nasi)	0,00	325.000,00	325.000,00	0,00	0,00	0,00	325.000,00
221	Fitri Idrus (R. Rokok)	0,00	295.000,00	295.000,00	0,00	0,00	0,00	295.000,00
222	Supomo (R. Jaya Makmur)	720.000,00	100.000,00	820.000,00	720.000,00	0,00	720.000,00	100.000,00
223	Nur Laela (R. Bakso Lae)	250.000,00	60.000,00	310.000,00	250.000,00	0,00	250.000,00	60.000,00
224	Astuti (R. Rokok)	0,00	50.000,00	50.000,00	0,00	0,00	0,00	50.000,00
225	Elok (R. Batagor)	0,00	70.000,00	70.000,00	0,00	0,00	0,00	70.000,00
226	Muhammad (R. Rokok)	0,00	150.000,00	150.000,00	0,00	0,00	0,00	150.000,00
227	Ferima	0,00	50.000,00	50.000,00	0,00	0,00	0,00	50.000,00
228	Eko Prasetyo Putra (R. Nasi Goreng Melayu)	0,00	280.000,00	280.000,00	0,00	0,00	0,00	280.000,00
229	Anif (R. Nasi Moro Suka)	200.000,00	80.000,00	280.000,00	200.000,00	0,00	200.000,00	80.000,00
230	Nurhaidah/Aryadin (R. Rokok)	0,00	170.000,00	170.000,00	0,00	0,00	0,00	170.000,00
231	Herlan (R. Gorengan Lap. Serasuba)	0,00	40.000,00	40.000,00	0,00	0,00	0,00	40.000,00
232	Junaidin/Yus (R. Rokok)	0,00	210.000,00	210.000,00	0,00	0,00	0,00	210.000,00
233	Heros (R. Martabak Lap. Serasuba)	0,00	50.000,00	50.000,00	0,00	0,00	0,00	50.000,00
234	M. Yaser (R. Kue De'syino)	500.000,00	100.000,00	600.000,00	500.000,00	0,00	500.000,00	100.000,00
235	Basri Anwar (R. Gorengan)	0,00	80.000,00	80.000,00	0,00	0,00	0,00	80.000,00
236	Yadi (R. Soto Sate)	350.000,00	0,00	350.000,00	350.000,00	0,00	350.000,00	0,00
237	Nuraini M. Amin (R. Lalapan)	0,00	60.000,00	60.000,00	0,00	0,00	0,00	60.000,00
238	Wadri (R. Martabak)	0,00	50.000,00	50.000,00	0,00	0,00	0,00	50.000,00
239	Wariadi Saputra (R. Bakso Arema Penaraga)	0,00	30.000,00	30.000,00	0,00	0,00	0,00	30.000,00
240	Mamat (R. Batagor)	0,00	50.000,00	50.000,00	0,00	0,00	0,00	50.000,00
241	Hafsah (R. Sop Tulang)	400.000,00	70.000,00	470.000,00	400.000,00	0,00	400.000,00	70.000,00
242	Ma'ani (r lap pahlawan raba)	0,00	325.000,00	325.000,00	0,00	0,00	0,00	325.000,00
243	Abdul Feri (R. Pisang Keju)	0,00	50.000,00	50.000,00	0,00	0,00	0,00	50.000,00
244	Tarmuid (R. Gorengan)	0,00	100.000,00	100.000,00	0,00	0,00	0,00	100.000,00
245	M. Arif (R. Bakso)	350.000,00	150.000,00	500.000,00	350.000,00	0,00	350.000,00	150.000,00
246	Emi (R. Martabak)	0,00	120.000,00	120.000,00	0,00	0,00	0,00	120.000,00
247	Rusdiyanto (R. Mie Ayam)	0,00	0,00	0,00	0,00	0,00	0,00	0,00
248	Subhan (R. Mie Ayam)	0,00	60.000,00	60.000,00	0,00	0,00	0,00	60.000,00
249	Husni Tamrin (R. Sate Ayam)	0,00	100.000,00	100.000,00	0,00	0,00	0,00	100.000,00
250	Yanto (R. Mie Ayam Bakso)	0,00	90.000,00	90.000,00	0,00	0,00	0,00	90.000,00
251	Aris	0,00	50.000,00	50.000,00	0,00	0,00	0,00	50.000,00
252	Mas Midin (R. Bakso Jumbo Monggonao)	0,00	0,00	0,00	0,00	0,00	0,00	0,00
253	Yogi (R. Nasi Goreng depan Kehutanan)	0,00	330.000,00	330.000,00	0,00	0,00	0,00	330.000,00
254	Roni (R. Sate Soto Kambing)	0,00	0,00	0,00	0,00	0,00	0,00	0,00
255	Inayah (R. Seafood Morodadi)	0,00	100.000,00	100.000,00	0,00	0,00	0,00	100.000,00
256	Suparno 2 (R. Bakso Cab. Ranggo)	900.000,00	100.000,00	1.000.000,00	900.000,00	0,00	900.000,00	100.000,00
257	Boby (R. Martabak Santi)	0,00	0,00	0,00	0,00	0,00	0,00	0,00
258	Satria (R. Lalapan)	0,00	0,00	0,00	0,00	0,00	0,00	0,00
259	Zaelani (R. Bakso Putra Solo)	250.000,00	0,00	250.000,00	250.000,00	0,00	250.000,00	0,00
260	Yazid (R. Kebab)	400.000,00	0,00	400.000,00	400.000,00	0,00	400.000,00	0,00
261	Fuad (R. Lalapan)	0,00	50.000,00	50.000,00	0,00	0,00	0,00	50.000,00
262	Umi (R. Sate Kambing/Nasi Goreng)	0,00	100.000,00	100.000,00	0,00	0,00	0,00	100.000,00

NO	NAMA WP	PENETAPAN			REALISASI			PIUTANG
		SKPD 2021	SKPDKB 2020	JUMLAH	SKPD 2021	SKPDKB 2020	JUMLAH	
1	2	3	4	5	6	7	8	9
263	Fahmi (R. Martabak)	400.000,00	0,00	400.000,00	400.000,00	0,00	400.000,00	0,00
264	Maryati (R. Nasi Campur)	0,00	0,00	0,00	0,00	0,00	0,00	0,00
265	Sri Handayani (R. Rokok)	0,00	30.000,00	30.000,00	0,00	0,00	0,00	30.000,00
266	Pak Trima (R bakso)	0,00	0,00	0,00	0,00	0,00	0,00	0,00
267	M Fauzi (R Lalapan dpn pom bensin taman Ria)	0,00	150.000,00	150.000,00	0,00	0,00	0,00	150.000,00
268	Adi Amelia (R Bakso Kelapa dpn Brata mall)	0,00	0,00	0,00	0,00	0,00	0,00	0,00
269	Weni (R Borjo II) Jl Soetta	600.000,00	0,00	600.000,00	600.000,00	0,00	600.000,00	0,00
270	Eko priyono (bakso lap pahlawan)	0,00	0,00	0,00	0,00	0,00	0,00	0,00
271	ahmad ansori jl Sultan salahudin Terminal dara	0,00	0,00	0,00	0,00	0,00	0,00	0,00
272	Matriadi (R Bakso Favorit)	1.650.000,00	0,00	1.650.000,00	1.650.000,00	0,00	1.650.000,00	0,00
273	Aril (R Gorengan Cab Santi)	0,00	0,00	0,00	0,00	0,00	0,00	0,00
274	Afid Anas Safiudin (R Ns Goreng Soekarno-Hatta)	0,00	30.000,00	30.000,00	0,00	0,00	0,00	30.000,00
275	saifudin(R nasi goreng dpn MTS padolo)	0,00	0,00	0,00	0,00	0,00	0,00	0,00
276	Aisyah (R Nasi goreng Pane. depan rocket chicken)	0,00	0,00	0,00	0,00	0,00	0,00	0,00
277	Aril (gorengan cab Sadia Jl gatot subroto)	0,00	10.000,00	10.000,00	0,00	0,00	0,00	10.000,00
278	Taufik (R Gorengan Jl. Gajah Mada Dpn RS Muham Nae)	0,00	0,00	0,00	0,00	0,00	0,00	0,00
279	Anisa rahmawati (lalapan Tenda ijo)	300.000,00	75.000,00	375.000,00	300.000,00	0,00	300.000,00	75.000,00
280	Parno 2 (R Bakso/Mie Ayam Cab Karara Jl. Gajah Mada BTN Penatoi)	400.000,00	0,00	400.000,00	400.000,00	0,00	400.000,00	0,00
281	Sandy (R Nasi Goreng Jl.St Hasanudin Sarae)	0,00	50.000,00	50.000,00	0,00	0,00	0,00	50.000,00
282	Parno (R Gorengan samping PKM Jl.Gajah Mada)	0,00	100.000,00	100.000,00	0,00	0,00	0,00	100.000,00
283	Ibrahim / Bram (R Bakso Pendopo Lama)	0,00	0,00	0,00	0,00	0,00	0,00	0,00
284	Agus (R Ns Goreng Jl Ir Sutami dpn klinik)	0,00	50.000,00	50.000,00	0,00	0,00	0,00	50.000,00
285	Tarno (depan Polres lama)	400.000,00	0,00	400.000,00	400.000,00	0,00	400.000,00	0,00
286	Nurhikma Irma Yani (Wr Miftah)	100.000,00	0,00	100.000,00	50.000,00	0,00	50.000,00	50.000,00
287	Hartono (Pem-pek Palembang)	400.000,00	0,00	400.000,00	400.000,00	0,00	400.000,00	0,00
288	Ahmad (R Sate Ayam samping Tk Royal)	0,00	0,00	0,00	0,00	0,00	0,00	0,00
289	Suam (R Nasi Goreng)	0,00	50.000,00	50.000,00	0,00	0,00	0,00	50.000,00
290	Sutikno (R Nasi Goreng)	0,00	0,00	0,00	0,00	0,00	0,00	0,00
291	Sutrisno (R Nasi Goreng)	0,00	80.000,00	80.000,00	0,00	0,00	0,00	80.000,00
292	Udin (R Nasi Goreng)	0,00	50.000,00	50.000,00	0,00	0,00	0,00	50.000,00
293	Samidin Ahmad (R Onde-onde)	0,00	0,00	0,00	0,00	0,00	0,00	0,00
294	Harsono (R Bakso Sragen Jl.Gajah Mada Depan SMU 4	340.000,00	0,00	340.000,00	340.000,00	0,00	340.000,00	0,00
295	Irwan Caniago (Istana Minang)	1.000.000,00	100.000,00	1.100.000,00	1.000.000,00	0,00	1.000.000,00	100.000,00
296	Samsul Rusdiyanto (R Nasi Goreng)	50.000,00	50.000,00	100.000,00	50.000,00	0,00	50.000,00	50.000,00
297	Nurta Indra (R Martabak Tk Kemenangan)	0,00	200.000,00	200.000,00	0,00	0,00	0,00	200.000,00
298	Rahma (R Nasi Goreng depan tk ratu motor)	0,00	0,00	0,00	0,00	0,00	0,00	0,00
299	M. Yamin (R Martabak depan terminal dara)	0,00	0,00	0,00	0,00	0,00	0,00	0,00
300	Anto (R Martabak)	0,00	50.000,00	50.000,00	0,00	0,00	0,00	50.000,00
301	Ranto (R Nasi Goreng depan Rocket Chicken)	0,00	50.000,00	50.000,00	0,00	0,00	0,00	50.000,00
302	Akbar Abbas (R Martabak)	0,00	50.000,00	50.000,00	0,00	0,00	0,00	50.000,00
303	Suroso (R Nasi Goreng lampu merah pasar raya)	0,00	50.000,00	50.000,00	0,00	0,00	0,00	50.000,00
304	Nurhadi Widadang (R Nasi Goreng)	0,00	50.000,00	50.000,00	0,00	0,00	0,00	50.000,00
305	Tenang Susilo (R Mie Ayam)	160.000,00	50.000,00	210.000,00	160.000,00	0,00	160.000,00	50.000,00
306	Munadi (R Soto sate Kambing)	0,00	0,00	0,00	0,00	0,00	0,00	0,00

NO	NAMA WP	PENETAPAN			REALISASI			PIUTANG
		SKPD 2021	SKPKDB 2020	JUMLAH	SKPD 2021	SKPKDB 2020	JUMLAH	
1	2	3	4	5	6	7	8	9
307	Bowo Sriyono (R Bakso Jumbo Samping SPBU)	0,00	50.000,00	50.000,00	0,00	0,00	0,00	50.000,00
308	Nuraeni (Wr Tanpa Nama)	0,00	300.000,00	300.000,00	0,00	0,00	0,00	300.000,00
309	Arief (R Martabak SMA Yes)	0,00	0,00	0,00	0,00	0,00	0,00	0,00
310	Satimin (R Bakso depan Kantor Pos)	0,00	0,00	0,00	0,00	0,00	0,00	0,00
311	Junanto (R Lalapan dpn Aptk Assyifa)	400.000,00	0,00	400.000,00	400.000,00	0,00	400.000,00	0,00
312	Sukri (R Nasi Goreng depan PKU Muhammadiyah)	0,00	0,00	0,00	0,00	0,00	0,00	0,00
313	Tomi (R Sate Ayam)	0,00	100.000,00	100.000,00	0,00	0,00	0,00	100.000,00
314	M. Febriansyah (R salome Krispi)	0,00	0,00	0,00	0,00	0,00	0,00	0,00
315	Misnani (R Nasi Goreng)	0,00	0,00	0,00	0,00	0,00	0,00	0,00
316	Diki (R Martabak depan Lancar Jaya)	0,00	0,00	0,00	0,00	0,00	0,00	0,00
317	Nurnazilah (R Lalapan)	0,00	0,00	0,00	0,00	0,00	0,00	0,00
318	Mas Mueen (R Nasi Goreng)	500.000,00	0,00	500.000,00	450.000,00	0,00	450.000,00	50.000,00
319	Agus Harianto (R nasi Goreng samping Masjid Raya)	0,00	100.000,00	100.000,00	0,00	0,00	0,00	100.000,00
320	Sulastri (R Martabak)	0,00	0,00	0,00	0,00	0,00	0,00	0,00
321	Agus Busairi (R Nasi Goreng Barat Musholla Terminal Dara)	0,00	20.000,00	20.000,00	0,00	0,00	0,00	20.000,00
322	Dedy Pambudi (R Nasi Campur)	350.000,00	0,00	350.000,00	350.000,00	0,00	350.000,00	0,00
323	Jakariah (R Martabak)	0,00	50.000,00	50.000,00	0,00	0,00	0,00	50.000,00
324	Edi Suprato (Bakso Tulang Jumbo)	0,00	100.000,00	100.000,00	0,00	0,00	0,00	100.000,00
325	Nurmasita (Wr Makan Asty)	0,00	100.000,00	100.000,00	0,00	0,00	0,00	100.000,00
326	Agus (R Ronde Jaya dpn SD 55 Kobi)	0,00	50.000,00	50.000,00	0,00	0,00	0,00	50.000,00
327	Ato (R Martabak)	0,00	0,00	0,00	0,00	0,00	0,00	0,00
328	Andi Caniago Saputra	0,00	0,00	0,00	0,00	0,00	0,00	0,00
329	Edison	0,00	50.000,00	50.000,00	0,00	0,00	0,00	50.000,00
330	Salim (R Bubur Kacang Ijo)	0,00	0,00	0,00	0,00	0,00	0,00	0,00
331	Muzi Lestari (R Bakso Jumbo sebelah SDN 5 Raba)	0,00	0,00	0,00	0,00	0,00	0,00	0,00
332	Andi kurniawan (Lalapan Palupi dpn MTSN Padolo)	0,00	0,00	0,00	0,00	0,00	0,00	0,00
333	Muhammad Andhika (Kue Apang)	0,00	50.000,00	50.000,00	0,00	0,00	0,00	50.000,00
334	Heri (Lalapan sido dadi)	0,00	0,00	0,00	0,00	0,00	0,00	0,00
335	Teguh	50.000,00	50.000,00	100.000,00	50.000,00	0,00	50.000,00	50.000,00
336	Subhan (Warung Sasak Tullen)	0,00	50.000,00	50.000,00	0,00	0,00	0,00	50.000,00
337	Irfan (Rm. Bunda Raisa)	0,00	0,00	0,00	0,00	0,00	0,00	0,00
338	Mulyono (Bakso Solo)	0,00	50.000,00	50.000,00	0,00	0,00	0,00	50.000,00
358	SKPD PEMKOT BIMA	119.784.248,00	43.812,83	119.828.060,83	119.784.248,00	0,00	119.784.248,00	43.812,83
	Jumlah	177.854.248,00	60.680.712,83	238.534.960,83	176.414.248,00	455.000,00	176.869.248,00	61.665.712,83
	Jumlah keseluruhan	1.269.300.346,20	68.510.812,83	1.337.811.159,03	1.255.195.981,20	705.000,00	1.255.900.981,20	81.910.177,83

[illegible]

NO	NAMA WP	PENETAPAN			PENERIMAAN			PIUTANG
		SKPD 2021	SKPD-KB 2020	JUMLAH	SKPD 2021	SKPD-KB 2020	JUMLAH	
F	Pacuan Kuda,Kendraan Bermotor, Permainan Ketangkasan (4.1.1.8.8.1)							
1	Cristian (ABM Zone)	6.000.000,00	0,00	6.000.000,00	6.000.000,00	0,00	6.000.000,00	0,00
2	Fun Factory (Barata Mall)	2.540.100,00	0,00	2.540.100,00	2.540.100,00	0,00	2.540.100,00	0,00
3	Bolly Department Store	2.000.000,00	0,00	2.000.000,00	2.000.000,00	0,00	2.000.000,00	0,00
4	Taman Hiburan Rakyat (THR)	0,00	0,00	0,00	0,00	0,00	0,00	0,00
5	Kolam Renang Arema	3.400.000,00		3.400.000,00	3.400.000,00	0,00	3.400.000,00	0,00
	JUMLAH	13.940.100,00	0,00	13.940.100,00	13.940.100,00	0,00	13.940.100,00	0,00
G	Balap Kendaraan Bermotor							
1	Trail Enduro Community	0,00		0,00	0,00		0,00	
2	Bextrad	0,00		0,00	0,00		0,00	
	JUMLAH	0,00	0,00	0,00	0,00	0,00	0,00	0,00
	JUMLAH TOTAL	19.426.900,00	1.700.000,00	21.126.900,00	19.426.900,00	0,00	19.426.900,00	1.700.000,00



PEMERINTAH KOTA BIMA
LAPORAN PIUTANG PAJAK REKLAME
TAHUN 2021

Lampiran 4

NO	NO SKPD	NAMA WAJIB PAJAK	PENETAPAN				REALISASI			JUMLAH	PIUTANG 2021
			2021	PENGAKUAN 2020 ATAS PENETAPAN 2021	SKPDKB-2020	JUMAH	2021	PENGAKUAN 2020 ATAS PENETAPAN 2021	SKPDKB-2020		
	2017										
1		PT.WORLD INNOVATIVE TELECOMMUNICATION			468.750,00	468.750,00				0,00	468.750,00
2		PT.WORLD INNOVATIVE TELECOMMUNICATION			390.625,00	390.625,00				0,00	390.625,00
4		PT INDOSEMEN TUNGGAL PERKASA Tbk			637.500,00	637.500,00				0,00	637.500,00
5		PT. WORLD INNOVATIVE TELECOMMUNICATION			468.750,00	468.750,00				0,00	468.750,00
6		PT. WORLD INNOVATIVE TELECOMMUNICATION			4.256.250,00	4.256.250,00				0,00	4.256.250,00
7		PT. WORLD INNOVATIVE TELECOMMUNICATION			506.250,00	506.250,00				0,00	506.250,00
8		PT. WORLD INNOVATIVE TELECOMMUNICATION			625.000,00	625.000,00				0,00	625.000,00
10		PT. WORLD INNOVATIVE TELECOMMUNICATION			1.250.000,00	1.250.000,00				0,00	1.250.000,00
		KRIDA TOYOTA			0,25	0,25				0,00	0,25
				0,00	8.603.125,25	8.603.125,25		-	0,00	0,00	8.603.125,25
	2018					-					
1	000029/SKPD/04/1/2018	PT. PHILIPS INDONESIA			625.000,00	625.000,00				-	625.000,00
2	000030/SKPD/04/1/2018	PT. PHILIPS INDONESIA			421.875,00	421.875,00				-	421.875,00
3	000031/SKPD/04/1/2018	PT. PHILIPS INDONESIA			421.875,00	421.875,00				-	421.875,00
4	000032/SKPD/04/1/2018	PT. PHILIPS INDONESIA			421.875,00	421.875,00				-	421.875,00
5	000033/SKPD/04/1/2018	PT. PHILIPS INDONESIA			421.875,00	421.875,00				-	421.875,00
6	000130/SKPD/04/1/2018	PT. PEGADAIAN (PERSERO) CABANG BIMA			431.250,00	431.250,00			431.250,00	431.250,00	-
7	000131/NOTA/04/1/2018	PT. PEGADAIAN (PERSERO) CABANG BIMA			431.250,00	431.250,00			431.250,00	431.250,00	-
8	000132/SKPD/04/1/2018	PT. PEGADAIAN (PERSERO) CABANG BIMA			431.250,00	431.250,00			431.250,00	431.250,00	-
9	000133/SKPD/04/1/2018	PT. PEGADAIAN (PERSERO) CABANG BIMA			506.250,00	506.250,00			506.250,00	506.250,00	-
10	000134/SKPD/04/1/2018	PT. PEGADAIAN (PERSERO) CABANG BIMA			431.250,00	431.250,00			431.250,00	431.250,00	-
11	000135/SKPD/04/1/2018	PT. PEGADAIAN (PERSERO) CABANG BIMA			506.250,00	506.250,00			506.250,00	506.250,00	-
12	000136/SKPD/04/1/2018	PT. PEGADAIAN (PERSERO) CABANG BIMA			431.250,00	431.250,00			431.250,00	431.250,00	-
13	000161/SKPD/04/1/2018	PT. WORLD INNOVATIVE TELECOMMUNICATION			0,50	0,50				-	0,50
14	000288/SKPD/04/1/2018	YANTI NATALIA/MARINA MART			791.015,75	791.015,75			20/09/4065	791.015,75	-
15	000300/SKPD/04/1/2018	YAYAN TARYANA/BANDUNG SERVICE			93.750,00	93.750,00				-	93.750,00
16	000302/SKPD/04/1/2018	NIXON RUSLI SAUGI/MAI Q			117.187,50	117.187,50			117.187,50	117.187,50	-
17	000307/SKPD/04/1/2018	ASTUTI MUHTAR/TOKO KUE MIRATUN			187.500,00	187.500,00			187.500,00	187.500,00	-
18	000311/SKPD/04/1/2018	MUHAMMAD JIBRIL/SYAMLAN DENTAL "AHLI GIGI			151.875,00	151.875,00				-	151.875,00
19	000317/SKPD/04/1/2018	GRAPARI TELKOMSEL			506.250,00	506.250,00			506.250,00	506.250,00	-
20	000326/SKPD/04/1/2018	YAZID/TOKO UTAMA			351.562,50	351.562,50			-	-	351.562,50
21	000327/SKPD/04/1/2018	YAZID/TOKO UTAMA			253.125,00	253.125,00			-	-	253.125,00
22	000353/SKPD/04/1/2018	TRIYANTI ADE SANTOSO			106.250,00	106.250,00				-	106.250,00
23	000395/SKPD/04/1/2018	NURUL FITRI/SALON BEBO			156.250,00	156.250,00				-	156.250,00

NO	NO SKPD	NAMA WAJIB PAJAK	PENETAPAN				REALISASI			JUMLAH	PIUTANG 2021
			2021	PENGAKUAN 2020 ATAS PENETAPAN 2021	SKPKB-2020	JUMAH	2021	PENGAKUAN 2020 ATAS PENETAPAN 2021	SKPKB-2020		
24	000396/SKPD/04/1/2018	PT. BANK MANDIRI KCP.MMU BIMA RABA			175.781,25	175.781,25				-	175.781,25
				0,00	8.371.797,50	8.371.797,50			4.770.703,25	4.770.703,25	3.601.094,25
	JANUARI 2019					-					
1	000029/SKPD/04/1/2019	PT. TELKOMSEL			405.000,00	405.000,00				-	405.000,00
2	000030/SKPD/04/1/2019	PT. TELKOMSEL			379.687,50	379.687,50				-	379.687,50
3	000031/SKPD/04/1/2019	PT. TELKOMSEL			379.687,50	379.687,50				-	379.687,50
4	000032/SKPD/04/1/2019	PT. TELKOMSEL			506.250,00	506.250,00				-	506.250,00
5	000033/SKPD/04/1/2019	PT. CAHAYA ABADI MOTOR			1.093.750,00	1.093.750,00				-	1.093.750,00
22	000050/SKPD/04/1/2019	PT. PEGADAIAN (PERSERO) SYARIAH BIMA			506.250,00	506.250,00				-	506.250,00
23	000051/SKPD/04/1/2019	PT. PEGADAIAN (PERSERO) SYARIAH BIMA			506.250,00	506.250,00				-	506.250,00
24	000052/SKPD/04/1/2019	PT. PEGADAIAN (PERSERO) SYARIAH BIMA			506.250,00	506.250,00				-	506.250,00
41	000077/SKPD/04/1/2019	PT. ZUO HUA TELECOMMUNICATION INDONESIA			(0,04)	(0,04)				-	(0,04)
49	000085/SKPD/04/1/2019	PT. BANK NTB KC SYARIAH BIMA			3.037.500,00	3.037.500,00				-	3.037.500,00
50	000086/SKPD/04/1/2019	PT. BANK NTB KC SYARIAH BIMA			625.000,00	625.000,00				-	625.000,00
53	000089/SKPD/04/1/2019	PT. BANK NEGARA INDONESIA (PERSERO) TBK			4.556.250,00	4.556.250,00				-	4.556.250,00
54	000090/SKPD/04/1/2019	PT. BANK NEGARA INDONESIA (PERSERO) TBK			1.725.000,00	1.725.000,00				-	1.725.000,00
55	000091/SKPD/04/1/2019	PT. BANK NEGARA INDONESIA (PERSERO) TBK			956.250,00	956.250,00				-	956.250,00
6	000097/SKPD/04/1/2019	PT. PRODIA WIDYAHUSADA TBK			150.000,00	150.000,00			150.000,00	150.000,00	-
7	000098/SKPD/04/1/2019	CV. WADU KANGGUDU UTAMA			312.500,00	312.500,00				-	312.500,00
29	000219/SKPD/04/1/2019	PT. ZUO HUA TELECOMMUNICATION INDONESIA			0,50	0,50				-	0,50
21	000248/SKPD/04/1/2019	PT. FIF			475.000,00	475.000,00			475.000,00	475.000,00	-
10	000323/SKPD/04/1/2019	HALIK, SE/DIMENSI PRINTING			303.750,00	303.750,00			303.750,00	303.750,00	-
12	000325/SKPD/04/1/2019	MUHAMAD KOMAR/DEWI INDAH GORDYN			189.843,75	189.843,75			189.843,75	189.843,75	-
14	000327/SKPD/04/1/2019	CV. LOCITA ADVERTISING			1.425.000,00	1.425.000,00				-	1.425.000,00
11	000362/SKPD/04/1/2019	PT. XL AXIATA, TBK			2.268.750,00	2.268.750,00				-	2.268.750,00
14	000374/SKPD/04/1/2019	PT. GARDA LINTAS SARANA (GARDA EXPRESS)			161.000,00	161.000,00			161.000,00	161.000,00	-
18	000378/SKPD/04/1/2019	PT. KERTA GAYA PUSAKA			117.187,50	117.187,50			117.187,50	117.187,50	-
23	000413/SKPD/04/1/2019	PT. BANK TABUNGAN PENSUNAN NASIONAL			(253.125,00)	(253.125,00)				-	(253.125,00)
24	000415/SKPD/04/1/2019	CV. RCM			253.125,00	253.125,00			-	-	253.125,00
25	000416/SKPD/04/1/2019	PT. INDOKARYA ADVERTISING			0,75	0,75			-	-	0,75
26	000417/SKPD/04/1/2019	CV. WARNA ADVERTISING			19.800.000,00	19.800.000,00			-	-	19.800.000,00
	000077/SKPD/04/1/2019	PT. ZUO HUA TELECOMMUNICATION INDONESIA			(0,50)	(0,50)				-	(0,50)
	JUMLAH			-	40.386.156,96	40.386.156,96		-	1.396.781,25	1.396.781,25	38.989.375,71
	2020					-				-	
15	000190/SKPD/04/1/2020	CV. BIMA ADVERTISING		-	551.250,00	551.250,00		-		-	551.250,00
16	000191/SKPD/04/1/2020	CV. BIMA ADVERTISING		-	219.000,00	219.000,00		-		-	219.000,00
1	000316/SKPD/04/1/2020	CV. HOKKA		405.000,00	-	405.000,00		405.000,00		405.000,00	-
3	000414/SKPD/04/1/2020	PT. KRIDA DINAMIKA AUTONUSA		-	5.066.250,00	5.066.250,00		-	5.066.250,00	5.066.250,00	-
4	000416/SKPD/04/1/2020	PT. KRIDA DINAMIKA AUTONUSA		-	703.125,00	703.125,00		-		-	703.125,00
7	000440/SKPD/04/1/2020	PT. MNC VISION TBK		165.937,50	-	165.937,50		165.937,50		165.937,50	-
9	000530/SKPD/04/1/2020	CV. WARNA ADVERTISING		675.000,00	-	675.000,00		675.000,00		675.000,00	-
11	000605/SKPD/04/1/2020	CV. KARYA SATRIA ADVERTISING		72.187,50	-	72.187,50		72.187,50		72.187,50	-
12	000606/SKPD/04/1/2020	CV. KARYA SATRIA ADVERTISING		72.187,50	-	72.187,50		72.187,50		72.187,50	-

NO	NO SKPD	NAMA WAJIB PAJAK	PENETAPAN				REALISASI			JUMLAH	PIUTANG 2021
			2021	PENGAKUAN 2020 ATAS PENETAPAN 2021	SKPDKB-2020	JUMAH	2021	PENGAKUAN 2020 ATAS PENETAPAN 2021	SKPDKB-2020		
13	000607/SKPD/04/1/2020	CV. KARYA SATRIA ADVERTISING		72.187,50	-	72.187,50		72.187,50		72.187,50	-
14	000608/SKPD/04/1/2020	CV. KARYA SATRIA ADVERTISING		72.187,50	-	72.187,50		72.187,50		72.187,50	-
15	000609/SKPD/04/1/2020	CV. KARYA SATRIA ADVERTISING		72.187,50	-	72.187,50		72.187,50		72.187,50	-
16	000610/SKPD/04/1/2020	CV. KARYA SATRIA ADVERTISING		72.187,50	-	72.187,50		72.187,50		72.187,50	-
17	000611/SKPD/04/1/2020	CV. KARYA SATRIA ADVERTISING		72.187,50	-	72.187,50		72.187,50		72.187,50	-
18	000612/SKPD/04/1/2020	CV. KARYA SATRIA ADVERTISING		72.187,50	-	72.187,50		72.187,50		72.187,50	-
19	000613/SKPD/04/1/2020	CV. KARYA SATRIA ADVERTISING		72.187,50	-	72.187,50		72.187,50		72.187,50	-
20	000614/SKPD/04/1/2020	CV. KARYA SATRIA ADVERTISING		72.187,50	-	72.187,50		72.187,50		72.187,50	-
21	000615/SKPD/04/1/2020	CV. KARYA SATRIA ADVERTISING		72.187,50	-	72.187,50		72.187,50		72.187,50	-
22	000616/SKPD/04/1/2020	CV. KARYA SATRIA ADVERTISING		72.187,50	-	72.187,50		72.187,50		72.187,50	-
23	000617/SKPD/04/1/2020	CV. KARYA SATRIA ADVERTISING		72.187,50	-	72.187,50		72.187,50		72.187,50	-
24	000618/SKPD/04/1/2020	CV. KARYA SATRIA ADVERTISING		72.187,50	-	72.187,50		72.187,50		72.187,50	-
25	000619/SKPD/04/1/2020	CV. KARYA SATRIA ADVERTISING		61.812,50	-	61.812,50		61.812,50		61.812,50	-
26	000620/SKPD/04/1/2020	CV. KARYA SATRIA ADVERTISING		61.812,50	-	61.812,50		61.812,50		61.812,50	-
27	000621/SKPD/04/1/2020	CV. KARYA SATRIA ADVERTISING		61.812,50	-	61.812,50		61.812,50		61.812,50	-
28	000622/SKPD/04/1/2020	CV. KARYA SATRIA ADVERTISING		61.812,50	-	61.812,50		61.812,50		61.812,50	-
5	000833/SKPD/04/1/2020	DEALER YAMAHA "SIP BIMA"		131.250,00	-	131.250,00		131.250,00		131.250,00	-
6	000863/SKPD/04/1/2020	CV. RIGANSA		208.333,33	-	208.333,33		208.333,33		208.333,33	-
7	000893/SKPD/04/1/2020	PT. INDOFOOD CBP SUKSES MAKMUR TBK		436.333,33	-	436.333,33		436.333,33		436.333,33	-
8	000895/SKPD/04/1/2020	PT. INDOFOOD CBP SUKSES MAKMUR TBK		387.362,50	-	387.362,50		387.362,50		387.362,50	-
9	000896/SKPD/04/1/2020	PT. INDOFOOD CBP SUKSES MAKMUR TBK		376.279,17	-	376.279,17		376.279,17		376.279,17	-
10	000898/SKPD/04/1/2020	PT. INDOFOOD CBP SUKSES MAKMUR TBK		487.083,33	-	487.083,33		487.083,33		487.083,33	-
11	000899/SKPD/04/1/2020	PT. INDOFOOD CBP SUKSES MAKMUR TBK		338.916,67	-	338.916,67		338.916,67		338.916,67	-
13	000918/SKPD/04/1/2020	CV. BALI KITA KITA		37.500,00	-	37.500,00		37.500,00		37.500,00	-
14	000920/SKPD/04/1/2020	CV. KARYA SATRIA ADVERTISING		104.166,67	-	104.166,67		104.166,67		104.166,67	-
15	000921/SKPD/04/1/2020	CV. KARYA SATRIA ADVERTISING		87.500,00	-	87.500,00		87.500,00		87.500,00	-
16	000922/SKPD/04/1/2020	CV. KARYA SATRIA ADVERTISING		520.833,33	-	520.833,33		520.833,33		520.833,33	-
17	000926/SKPD/04/1/2020	PT. BHAKTI IDOLA TAMA		3.947.916,67	-	3.947.916,67		3.947.916,67		3.947.916,67	-
1	000929/SKPD/04/1/2020	PT. YAKULT INDONESIA PERSADA CABANG BIMA		102.083,33	-	102.083,33		102.083,33		102.083,33	-
2	000930/SKPD/04/1/2020	PT. TUNAS DWIPA MATRA		2.100.000,00	-	2.100.000,00		2.100.000,00		2.100.000,00	-
3	000931/SKPD/04/1/2020	CHRISTIAN (ARTHA BIMA MALL)		156.250,00	-	156.250,00		156.250,00		156.250,00	-
15	000945/SKPD/04/1/2020	CV. RETRO ADVERTISING		1.012.500,00	-	1.012.500,00		1.012.500,00		1.012.500,00	-
16	000947/SKPD/04/1/2020	PT. ZUO HUA TELECOMMUNICATION INDONESIA		94.791,67	-	94.791,67		94.791,67		94.791,67	-
17	000950/SKPD/04/1/2020	PT. ZUO HUA TELECOMMUNICATION INDONESIA		168.750,00	-	168.750,00		168.750,00		168.750,00	-
18	000952/SKPD/04/1/2020	PT. ZUO HUA TELECOMMUNICATION INDONESIA		72.265,63	-	72.265,63		72.265,63		72.265,63	-
19	000953/SKPD/04/1/2020	PT. ZUO HUA TELECOMMUNICATION INDONESIA		42.187,50	-	42.187,50		42.187,50		42.187,50	-
20	000954/SKPD/04/1/2020	PT. ZUO HUA TELECOMMUNICATION INDONESIA		229.166,67	-	229.166,67		229.166,67		229.166,67	-
1	000969/SKPD/04/1/2020	PT. DJARUM		1.065.625,00	-	1.065.625,00		1.065.625,00		1.065.625,00	-
2	000970/SKPD/04/1/2020	PT. DJARUM		625.000,00	-	625.000,00		625.000,00		625.000,00	-
3	000971/SKPD/04/1/2020	PT. DJARUM		1.250.000,00	-	1.250.000,00		1.250.000,00		1.250.000,00	-
4	000972/SKPD/04/1/2020	PT. DJARUM		218.750,00	-	218.750,00		218.750,00		218.750,00	-
5	000973/SKPD/04/1/2020	PT. DJARUM		164.062,50	-	164.062,50		164.062,50		164.062,50	-
6	000974/SKPD/04/1/2020	PT. DJARUM		132.812,50	-	132.812,50		132.812,50		132.812,50	-
7	000975/SKPD/04/1/2020	PT. DJARUM		164.062,50	-	164.062,50		164.062,50		164.062,50	-

NO	NO SKPD	NAMA WAJIB PAJAK	PENETAPAN				REALISASI			JUMLAH	PIUTANG 2021
			2021	PENGAKUAN 2020 ATAS PENETAPAN 2021	SKPDKB-2020	JUMAH	2021	PENGAKUAN 2020 ATAS PENETAPAN 2021	SKPDKB-2020		
8	000976/SKPD/04/1/2020	PT. DJARUM		390.625,00	-	390.625,00		390.625,00		390.625,00	-
9	000979/SKPD/04/1/2020	CV. RETRO ADVERTISING		1.687.500,00	-	1.687.500,00		1.687.500,00		1.687.500,00	-
1	001003/SKPD/04/1/2020	CV. WARNA ADVERTISING		2.109.375,00	-	2.109.375,00		2.109.375,00		2.109.375,00	-
2	001004/SKPD/04/1/2020	CV. LOCITA ADVERTISING		950.000,00	-	950.000,00		950.000,00		950.000,00	-
3	001005/SKPD/04/1/2020	CV. LOCITA ADVERTISING		1.250.000,00	-	1.250.000,00		1.250.000,00		1.250.000,00	-
4	001006/SKPD/04/1/2020	CV. LOCITA ADVERTISING		609.375,00	-	609.375,00		609.375,00		609.375,00	-
5	001007/SKPD/04/1/2020	CV. LOCITA ADVERTISING		468.750,00	-	468.750,00		468.750,00		468.750,00	-
6	001008/SKPD/04/1/2020	CV. LOCITA ADVERTISING		882.812,50	-	882.812,50		882.812,50		882.812,50	-
7	001009/SKPD/04/1/2020	CV. LOCITA ADVERTISING		937.500,00	-	937.500,00		937.500,00		937.500,00	-
8	001010/SKPD/04/1/2020	CV. LOCITA ADVERTISING		488.769,58	-	488.769,58		488.769,58		488.769,58	-
9	001012/SKPD/04/1/2020	PT. ZUO HUA TELECOMMUNICATION INDONESIA		143.750,00	-	143.750,00		143.750,00		143.750,00	-
10	001013/SKPD/04/1/2020	PT. ZUO HUA TELECOMMUNICATION INDONESIA		1.265.625,00	-	1.265.625,00		1.265.625,00		1.265.625,00	-
11	001015/SKPD/04/1/2020	PT. ZUO HUA TELECOMMUNICATION INDONESIA		1.406.250,00	-	1.406.250,00		1.406.250,00		1.406.250,00	-
12	001016/SKPD/04/1/2020	PT. ZUO HUA TELECOMMUNICATION INDONESIA		281.250,00	-	281.250,00		281.250,00		281.250,00	-
13	001017/SKPD/04/1/2020	PT. ZUO HUA TELECOMMUNICATION INDONESIA		618.489,58	-	618.489,58		618.489,58		618.489,58	-
14	001018/SKPD/04/1/2020	PT. ZUO HUA TELECOMMUNICATION INDONESIA		225.000,00	-	225.000,00		225.000,00		225.000,00	-
15	001021/SKPD/04/1/2020	PT. SEMEN TONASA		838.541,67	-	838.541,67		838.541,67		838.541,67	-
16	001022/SKPD/04/1/2020	PT. SEMEN TONASA		402.500,00	-	402.500,00		402.500,00		402.500,00	-
17	001023/SKPD/04/1/2020	PT. SEMEN TONASA		201.250,00	-	201.250,00		201.250,00		201.250,00	-
19	001056/SKPD/04/1/2020	CV. RETRO ADVERTISING		312.500,00	-	312.500,00		312.500,00		312.500,00	-
21	001062/SKPD/04/1/2020	PT. MUHAMMAD SYAHRI PURNAMA		1.437.500,00	-	1.437.500,00		1.437.500,00		1.437.500,00	-
22	001103/SKPD/04/1/2020	CV. DEE'AR		2.025.000,00	-	2.025.000,00		2.025.000,00		2.025.000,00	-
23	001112/SKPD/04/1/2020	PT. MUHAMMAD SYAHRI PURNAMA		1.875.000,00	-	1.875.000,00		1.875.000,00		1.875.000,00	-
24	001127/SKPD/04/1/2020	CV. KARYA KENCANA		790.125,00	-	790.125,00		790.125,00		790.125,00	-
25	001130/SKPD/04/1/2020	PT. KARUNIA BERLIAN MAKMUR		759.375,00	2.278.125,00	3.037.500,00		-		-	3.037.500,00
38	001152/SKPD/04/1/2020	PT. WORLD INNOVATIVE TELECOMMUNICATION		781.250,00	-	781.250,00		781.250,00		781.250,00	-
39	001153/SKPD/04/1/2020	PT. WORLD INNOVATIVE TELECOMMUNICATION		126.562,50	-	126.562,50		126.562,50		126.562,50	-
40	001154/SKPD/04/1/2020	PT. WORLD INNOVATIVE TELECOMMUNICATION		759.375,00	-	759.375,00		759.375,00		759.375,00	-
41	001155/SKPD/04/1/2020	PT. WORLD INNOVATIVE TELECOMMUNICATION		506.250,00	-	506.250,00		506.250,00		506.250,00	-
42	001156/SKPD/04/1/2020	PT. WORLD INNOVATIVE TELECOMMUNICATION		1.228.078,13	0,38	1.228.078,50		1.228.078,00		1.228.078,00	0,50
43	001157/SKPD/04/1/2020	PT. WORLD INNOVATIVE TELECOMMUNICATION		474.609,38	-	474.609,38		474.609,38		474.609,38	-
5	001299/SKPD/04/1/2020	PT. ZURICH		405.000,00	-	405.000,00		405.000,00		405.000,00	-
6	001309/SKPD/04/1/2020	PT. BANK MANDIRI TASPEN POS		253.125,00	-	253.125,00		253.125,00		253.125,00	-
7	001312/SKPD/04/1/2020	PT. BANK MANDIRI TASPEN POS		506.250,00	-	506.250,00		506.250,00		506.250,00	-
8	001313/SKPD/04/1/2020	PT. BANK MANDIRI TASPEN POS		468.750,00	-	468.750,00		468.750,00		468.750,00	-
9	001322/SKPD/04/1/2020	PT. BPR SYARIAH DINAR ASHRI		843.750,00	-	843.750,00		843.750,00		843.750,00	-
10	001323/SKPD/04/1/2020	PT. BPR SYARIAH DINAR ASHRI		253.125,00	-	253.125,00		253.125,00		253.125,00	-
12	001325/SKPD/04/1/2020	CV. HOKKY RETAILINDO/ HENDRA RUSLY		1.256.250,00	-	1.256.250,00		1.256.250,00		1.256.250,00	-
13	001400/SKPD/04/1/2020	CV. RIGANSA		196.875,00	-	196.875,00		196.875,00		196.875,00	-
14	001401/SKPD/04/1/2020	CV. RIGANSA		196.875,00	-	196.875,00		196.875,00		196.875,00	-
15	001402/SKPD/04/1/2020	CV. RIGANSA		234.375,00	-	234.375,00		234.375,00		234.375,00	-
16	001403/SKPD/04/1/2020	CV. RIGANSA		159.375,00	-	159.375,00		159.375,00		159.375,00	-
17	001405/SKPD/04/1/2020	CV. RIGANSA		159.375,00	-	159.375,00		159.375,00		159.375,00	-
18	001406/SKPD/04/1/2020	CV. RIGANSA		159.375,00	-	159.375,00		159.375,00		159.375,00	-

NO	NO SKPD	NAMA WAJIB PAJAK	PENETAPAN				REALISASI			JUMLAH	PIUTANG 2021
			2021	PENGAKUAN 2020 ATAS PENETAPAN 2021	SKPKB-2020	JUMAH	2021	PENGAKUAN 2020 ATAS PENETAPAN 2021	SKPKB-2020		
19	001407/SKPD/04/1/2020	CV. RIGANSA		159.375,00	-	159.375,00		159.375,00		159.375,00	-
20	001408/SKPD/04/1/2020	CV. RIGANSA		234.375,00	-	234.375,00		234.375,00		234.375,00	-
21	001409/SKPD/04/1/2020	PT. BHAKTI IDOLA TAMA		2.001.953,13	0,13	2.001.953,25		2.001.953,00		2.001.953,00	0,25
23	001419/SKPD/04/1/2020	CV. MERAH PUTIH		312.500,00	-	312.500,00		312.500,00		312.500,00	-
24	001420/SKPD/04/1/2020	PT. BANK SINAR MAS. TBK		2.317.968,75	-	2.317.968,75		2.317.968,75		2.317.968,75	-
25	001421/SKPD/04/1/2020	PT. BANK MANDIRI (PERSERO) TBK KCP BIMA		956.250,00	-	956.250,00		956.250,00		956.250,00	-
26	001422/SKPD/04/1/2020	PT. BANK TABUNGAN NEGARA (PERSERO) TBK		539.062,50	-	539.062,50		539.062,50		539.062,50	-
27	001423/SKPD/04/1/2020	GLOBAL MART/HENDRA YANTO		253.125,00	-	253.125,00		253.125,00		253.125,00	-
29	001425/SKPD/04/1/2020	PT. BANK NTB KC SYARIAH BIMA		684.375,00	-	684.375,00		684.375,00		684.375,00	-
32	001429/SKPD/04/1/2020	CV. BERKAT 78 MOTOR		234.375,00	-	234.375,00		234.375,00		234.375,00	-
33	001430/SKPD/04/1/2020	PT. SUN LIFE FINANCIAL		285.000,00	-	285.000,00		285.000,00		285.000,00	-
1	001439/SKPD/04/1/2020	CV. RETRO ADVERTISING		3.046.875,00	-	3.046.875,00		3.046.875,00		3.046.875,00	-
2	001441/SKPD/04/1/2020	CV. RETRO ADVERTISING		468.750,00	-	468.750,00		468.750,00		468.750,00	-
4	001448/SKPD/04/1/2020	CV. RIGANSA		1.968.750,00	-	1.968.750,00		1.968.750,00		1.968.750,00	-
5	001450/SKPD/04/1/2020	CV. WARNA ADVERTISING		1.687.500,00	-	1.687.500,00		1.687.500,00		1.687.500,00	-
6	001453/SKPD/04/1/2020	PT. REJEKI ABADI BERJAYA/PT. RAB		1.012.500,00	-	1.012.500,00		1.012.500,00		1.012.500,00	-
10	001521/SKPD/04/1/2020	PT. WORLD INNOVATIVE TELECOMUNICATION		468.750,00	-	468.750,00		468.750,00		468.750,00	-
11	001522/SKPD/04/1/2020	PT. WORLD INNOVATIVE TELECOMUNICATION		686.812,50	-	686.812,50		686.812,50		686.812,50	-
12	001523/SKPD/04/1/2020	PT. WORLD INNOVATIVE TELECOMUNICATION		1.750.781,25	0,25	1.750.781,50		1.750.781,00		1.750.781,00	0,50
13	001524/SKPD/04/1/2020	PT. WORLD INNOVATIVE TELECOMUNICATION		531.250,00	-	531.250,00		531.250,00		531.250,00	-
14	001525/SKPD/04/1/2020	PT. WORLD INNOVATIVE TELECOMUNICATION		2.088.281,25	-	2.088.281,25		2.088.281,25		2.088.281,25	-
15	001526/SKPD/04/1/2020	PT. WORLD INNOVATIVE TELECOMUNICATION		843.750,00	-	843.750,00		843.750,00		843.750,00	-
16	001527/SKPD/04/1/2020	PT. WORLD INNOVATIVE TELECOMUNICATION		843.750,00	-	843.750,00		843.750,00		843.750,00	-
17	001623/SKPD/04/1/2020	CV. SABDA ADPRO		3.453.125,00	-	3.453.125,00		3.453.125,00		3.453.125,00	-
3	001744/SKPD/04/1/2020	PT. ZUO HUA TELECOMMUNICATION INDONESIA		2.531.250,00	-	2.531.250,00		2.531.250,00		2.531.250,00	-
4	001745/SKPD/04/1/2020	PT. ZUO HUA TELECOMMUNICATION INDONESIA		324.000,00	-	324.000,00		324.000,00		324.000,00	-
5	001748/SKPD/04/1/2020	PT. ZUO HUA TELECOMMUNICATION INDONESIA		736.718,75	0,25	736.719,00		736.718,50		736.718,50	0,50
7	001770/SKPD/04/1/2020	PT. MUHAMMAD SYAHRI PURNAMA		2.100.000,00	-	2.100.000,00		2.100.000,00		2.100.000,00	-
12	001873/SKPD/04/1/2020	M. RYAN KUSUMA PERMADI/FLASH DIGITAL		101.250,00	-	101.250,00		101.250,00		101.250,00	-
13	001874/SKPD/04/1/2020	PT. SARANA KENCANA MULYA		3.910.500,00	-	3.910.500,00		3.910.500,00		3.910.500,00	-
14	001878/SKPD/04/1/2020	PT. GUDANG GARAM, TBK		7.593.750,00	-	7.593.750,00		7.593.750,00		7.593.750,00	-
15	001879/SKPD/04/1/2020	PT. GUDANG GARAM, TBK		4.528.125,00	-	4.528.125,00		4.528.125,00		4.528.125,00	-
16	001880/SKPD/04/1/2020	PT. GUDANG GARAM, TBK		1.406.250,00	-	1.406.250,00		1.406.250,00		1.406.250,00	-
17	001881/SKPD/04/1/2020	PT. GUDANG GARAM, TBK		885.937,50	-	885.937,50		885.937,50		885.937,50	-
1	001883/SKPD/04/1/2020	PT. ADHI KARTIKA JAYA		3.037.500,00	-	3.037.500,00		3.037.500,00		3.037.500,00	-
2	001884/SKPD/04/1/2020	PT. WORLD INNOVATIVE TELECOMMUNICATION		1.293.750,00	-	1.293.750,00		1.293.750,00		1.293.750,00	-
3	001885/SKPD/04/1/2020	PT. BALI HIJAU INDONESIA (TATA BEJANA ADVERTISING)		1.171.875,00	-	1.171.875,00		1.171.875,00		1.171.875,00	-
4	001886/SKPD/04/1/2020	PT. BALI HIJAU INDONESIA (TATA BEJANA ADVERTISING)		2.953.125,00	-	2.953.125,00		2.953.125,00		2.953.125,00	-
5	002022/SKPD/04/1/2020	MUHAMMAD KOMAR (DEWI INDAH GORDYN)		142.382,81	-	142.382,81		142.382,81		142.382,81	-
6	002023/SKPD/04/1/2020	HENDY HOSYRUS (TK. SUMBER TEKHNIK CENTRAL)		202.500,00	-	202.500,00		202.500,00		202.500,00	-
7	002024/SKPD/04/1/2020	GUNAWAN ABDUL WAHID (GEMILANG)		337.500,00	-	337.500,00		337.500,00		337.500,00	-
8	002025/SKPD/04/1/2020	PT. TIRTA KENCANA TATA WARNA CAB. BIMA		3.150.000,00	-	3.150.000,00		3.150.000,00		3.150.000,00	-
9	002043/SKPD/04/1/2020	CARDINAL "TOKO METRO"		1.250.000,00	-	1.250.000,00		1.250.000,00		1.250.000,00	-
10	002049/SKPD/04/1/2020	PT. COLORINDO ADHI PERKASA		4.050.000,00	-	4.050.000,00		4.050.000,00		4.050.000,00	-

NO	NO SKPD	NAMA WAJIB PAJAK	PENETAPAN				REALISASI				
			2021	PENGAKUAN 2020 ATAS PENETAPAN 2021	SKPKB-2020	JUMAH	2021	PENGAKUAN 2020 ATAS PENETAPAN 2021	SKPKB-2020	JUMLAH	PIUTANG 2021
15	002069/SKPD/04/1/2020	AJB BUMIPUTERA		337.500,00	-	337.500,00		337.500,00		337.500,00	-
16	002107/SKPD/04/1/2020	PT. PARIWARA UTAMA RIZAL INSANI		748.088,54	-	748.088,54		748.088,54		748.088,54	-
17	002113/SKPD/04/1/2020	PT. EXPO PARIWARA UTAMA		253.125,00	-	253.125,00		253.125,00		253.125,00	-
18	002114/SKPD/04/1/2020	PT. EXPO PARIWARA UTAMA		253.125,00	-	253.125,00		253.125,00		253.125,00	-
19	002115/SKPD/04/1/2020	PT. EXPO PARIWARA UTAMA		1.012.500,00	-	1.012.500,00		1.012.500,00		1.012.500,00	-
20	002116/SKPD/04/1/2020	PT. EXPO PARIWARA UTAMA		1.518.750,00	-	1.518.750,00		1.518.750,00		1.518.750,00	-
21	002117/SKPD/04/1/2020	PT. EXPO PARIWARA UTAMA		202.500,00	-	202.500,00		202.500,00		202.500,00	-
22	002118/SKPD/04/1/2020	PT. EXPO PARIWARA UTAMA		182.250,00	-	182.250,00		182.250,00		182.250,00	-
23	002119/SKPD/04/1/2020	PT. EXPO PARIWARA UTAMA		2.067.187,50	-	2.067.187,50		2.067.187,50		2.067.187,50	-
24	002120/SKPD/04/1/2020	PT. EXPO PARIWARA UTAMA		182.250,00	-	182.250,00		182.250,00		182.250,00	-
25	002128/SKPD/04/1/2020	PT. BHAKTI IDOLA TAMA		569.531,25	-	569.531,25		569.531,25		569.531,25	-
26	002129/SKPD/04/1/2020	PT. NOJORONO TOBACCO INTERNATIONAL		485.156,25	-	485.156,25		485.156,25		485.156,25	-
27	002134/SKPD/04/1/2020	PT. RITZ MEDIA		10.312.500,00	-	10.312.500,00		10.312.500,00		10.312.500,00	-
28	002137/SKPD/04/1/2020	CV. MEDIA SEMBILAN		885.937,50	295.312,50	1.181.250,00		-	1.181.250,00	1.181.250,00	-
29	002138/SKPD/04/1/2020	CV. MEDIA SEMBILAN		1.139.062,50	379.687,50	1.518.750,00		-	1.518.750,00	1.518.750,00	-
30	002139/SKPD/04/1/2020	CV. MEDIA SEMBILAN		4.885.312,50	1.628.437,50	6.513.750,00		-	6.513.750,00	6.513.750,00	-
31	002140/SKPD/04/1/2020	CV. MEDIA SEMBILAN		4.293.000,00	1.431.000,00	5.724.000,00		-	5.724.000,00	5.724.000,00	-
32	002141/SKPD/04/1/2020	CV. MEDIA SEMBILAN		2.151.562,50	717.187,50	2.868.750,00		-	2.868.750,00	2.868.750,00	-
33	002142/SKPD/04/1/2020	BANK BTPN SYARIAH		632.812,50	-	632.812,50		632.812,50		632.812,50	-
1	002179/SKPD/04/1/2020	CV. RIGANSA		265.625,00	-	265.625,00		265.625,00		265.625,00	-
2	002279/SKPD/04/1/2020	J & T EXPRESS		703.125,00	-	703.125,00		703.125,00		703.125,00	-
3	002282/SKPD/04/1/2020	PT. WORLD INNOVATIVE TELECOMUNICATION		2.506.510,42	0,08	2.506.510,50		2.506.510,00		2.506.510,00	0,50
4	002283/SKPD/04/1/2020	PT. WORLD INNOVATIVE TELECOMUNICATION		421.875,00	-	421.875,00		421.875,00		421.875,00	-
5	002317/SKPD/04/1/2020	PLANET GADGET STORE		1.277.226,56	-	1.277.226,56		1.277.226,56		1.277.226,56	-
6	002358/SKPD/04/1/2020	PT. NOJORONO TOBACCO INTERNATIONAL		13.131.250,00	-	13.131.250,00		13.131.250,00		13.131.250,00	-
13	002383/SKPD/04/1/2020	PT. INDOKARYA ADVERTISING		2.250.000,00	-	2.250.000,00		2.250.000,00		2.250.000,00	-
1	002403/SKPD/04/1/2020	PT. SANTI YOGA		515.625,00	-	515.625,00		515.625,00		515.625,00	-
2	002404/SKPD/04/1/2020	PT. YAKULT INDONESIA PERSADA CABANG BIMA		263.541,67	-	263.541,67		263.541,67		263.541,67	-
3	002405/SKPD/04/1/2020	CV. JB ADVERTISING		-	625.000,00	625.000,00		-	625.000,00	625.000,00	-
4	002424/SKPD/04/1/2020	PT. INDOSEMEN TUNGGAL PERKASA TBK		6.050.000,00	-	6.050.000,00		6.050.000,00		6.050.000,00	-
5	002434/SKPD/04/1/2020	CV. RETRO ADVERTISING		3.125.000,00	-	3.125.000,00		3.125.000,00		3.125.000,00	-
6	002435/SKPD/04/1/2020	PT. GUDANG GARAM TBK		7.304.687,50	-	7.304.687,50		7.304.687,50		7.304.687,50	-
7	002486/SKPD/04/1/2020	PT. KRIDA DINAMIK AUTONUSA		214.843,75	-	214.843,75		214.843,75		214.843,75	-
8	002487/SKPD/04/1/2020	PT. BANK DANAMON		1.934.100,00	-	1.934.100,00		1.934.100,00		1.934.100,00	-
9	002488/SKPD/04/1/2020	UD. HAMED PARFUME AROMA PARIS		189.843,75	63.281,25	253.125,00		-	253.125,00	253.125,00	-
10	002489/SKPD/04/1/2020	PT. CAKRA MOBILINDO		1.342.968,75	268.593,75	1.611.562,50		-	1.611.563,00	1.611.563,00	(0,50)
11	002491/SKPD/04/1/2020	CV. RCM		210.937,50	42.187,50	253.125,00		-	253.125,00	253.125,00	-
12	002492/SKPD/04/1/2020	PT. BTPN		703.125,00	140.625,00	843.750,00		-	843.750,00	843.750,00	-
				191.549.167,50	14.409.063,58	205.958.231,08		174.988.041,33	26.459.313,00	201.447.354,33	4.510.876,75
				191.549.167,50	71.770.143,29	263.319.310,79		174.988.041,33	32.626.797,50	207.614.838,83	55.704.471,96
	2021										

NO	NO SKPD	NAMA WAJIB PAJAK	PENETAPAN				REALISASI			JUMLAH	PIUTANG 2021
			2021	PENGAKUAN 2020 ATAS PENETAPAN 2021	SKPDKB-2020	JUMAH	2021	PENGAKUAN 2020 ATAS PENETAPAN 2021	SKPDKB-2020		
	JANUARI										
1	000009/SKPD/04/1/2021	PT. YAKULT INDONESIA PERSADA CAB. BIMA	787.500,00			787.500,00	787.500,00			787.500,00	-
2	000010/SKPD/04/1/2021	OPTIK INTERNASIONAL	625.000,00			625.000,00	625.000,00			625.000,00	-
3	000043/SKPD/04/1/2021	PT. ADHI KARTIKA JAYA	3.750.000,00			3.750.000,00	3.750.000,00			3.750.000,00	-
4	000044/SKPD/04/1/2021	PT. DJARUM	3.750.000,00			3.750.000,00	3.750.000,00			3.750.000,00	-
5	000045/SKPD/04/1/2021	PT. DJARUM	525.000,00			525.000,00	525.000,00			525.000,00	-
6	000046/SKPD/04/1/2021	PT. DJARUM	262.500,00			262.500,00	262.500,00			262.500,00	-
7	000047/SKPD/04/1/2021	PT. DJARUM	212.500,00			212.500,00	212.500,00			212.500,00	-
8	000048/SKPD/04/1/2021	PT. DJARUM	318.750,00			318.750,00	318.750,00			318.750,00	-
9	000049/SKPD/04/1/2021	PT. DJARUM	262.500,00			262.500,00	262.500,00			262.500,00	-
10	000050/SKPD/04/1/2021	PT. DJARUM	625.000,00			625.000,00	625.000,00			625.000,00	-
11	000051/SKPD/04/1/2021	PT. DJARUM	1.406.250,00			1.406.250,00	1.406.250,00			1.406.250,00	-
12	000052/SKPD/04/1/2021	PT. BANK MANDIRI KCP. MMU BIMA RABA	161.132,81			161.132,81	161.132,81			161.132,81	-
13	000053/SKPD/04/1/2021	CV. OIRO INDONESIA	525.000,00			525.000,00	525.000,00			525.000,00	-
14	000064/SKPD/04/1/2021	PT. WORLD INNOVATIVE TELECOMUNICATION	1.250.000,00			1.250.000,00	1.250.000,00			1.250.000,00	-
15	000065/SKPD/04/1/2021	PT. WORLD INNOVATIVE TELECOMUNICATION	506.250,00			506.250,00	506.250,00			506.250,00	-
16	000066/SKPD/04/1/2021	PT. WORLD INNOVATIVE TELECOMUNICATION	1.406.250,00			1.406.250,00	1.406.250,00			1.406.250,00	-
17	000067/SKPD/04/1/2021	PT. WORLD INNOVATIVE TELECOMUNICATION	2.187.500,00			2.187.500,00	2.187.500,00			2.187.500,00	-
18	000068/SKPD/04/1/2021	PT. WORLD INNOVATIVE TELECOMUNICATION	1.093.750,00			1.093.750,00	1.093.750,00			1.093.750,00	-
19	000069/SKPD/04/1/2021	PT. WORLD INNOVATIVE TELECOMUNICATION	506.250,00			506.250,00	506.250,00			506.250,00	-
20	000070/SKPD/04/1/2021	PT. WORLD INNOVATIVE TELECOMUNICATION	506.250,00			506.250,00	506.250,00			506.250,00	-
21	000071/SKPD/04/1/2021	PT. WORLD INNOVATIVE TELECOMUNICATION	3.750.000,00			3.750.000,00	3.750.000,00			3.750.000,00	-
22	000072/SKPD/04/1/2021	PT. WORLD INNOVATIVE TELECOMUNICATION	1.171.875,00			1.171.875,00	1.171.875,00			1.171.875,00	-
23	000073/SKPD/04/1/2021	CV. RETRO ADVERTISING	12.900.000,00			12.900.000,00	12.900.000,00			12.900.000,00	-
24	000092/SKPD/04/1/2021	ALEXANDER/MAI MART	143.229,17			143.229,17	143.229,17			143.229,17	-
25	000093/SKPD/04/1/2021	PT. SEKAWAN BERDIKARI MAKMUR	337.500,00			337.500,00	337.500,00			337.500,00	-
26	000098/SKPD/04/1/2021	PT. DJARUM	488.750,00			488.750,00	488.750,00			488.750,00	-
						-	-			-	-
	FEBRUARI					-	-			-	-
1	000223/SKPD/04/1/2021	PT. PRODIA WIDYAHUSADA TBK	1.093.750,00			1.093.750,00	1.093.750,00			1.093.750,00	-
2	000246/SKPD/04/1/2021	CV. HOKKA	4.455.000,00			4.455.000,00	4.455.000,00			4.455.000,00	-
3	000247/SKPD/04/1/2021	CV. RETRO ADVERTISING	375.000,00			375.000,00	375.000,00			375.000,00	-
4	000248/SKPD/04/1/2021	CV. RETRO ADVERTISING	375.000,00			375.000,00	375.000,00			375.000,00	-
5	000249/SKPD/04/1/2021	PT. NIAGA INDOGUNA YASA	490.000,00			490.000,00	490.000,00			490.000,00	-
6	000250/SKPD/04/1/2021	PT. NIAGA INDOGUNA YASA	1.617.187,50			1.617.187,50	1.617.187,50			1.617.187,50	-
7	000251/SKPD/04/1/2021	PT. NIAGA INDOGUNA YASA	2.100.115,63			2.100.115,63	2.100.115,63			2.100.115,63	-
8	000278/SKPD/04/1/2021	CV. KARYA SATRIA ADVERTISING	520.833,33			520.833,33	520.833,33			520.833,33	-
9	000279/SKPD/04/1/2021	CV. KARYA SATRIA ADVERTISING	437.500,00			437.500,00	437.500,00			437.500,00	-
10	000280/SKPD/04/1/2021	CV. KARYA SATRIA ADVERTISING	104.166,67			104.166,67	104.166,67			104.166,67	-
11	000294/SKPD/04/1/2021	PT. MUHAMMAD SYAHRI PURNAMA	650.000,00			650.000,00	650.000,00			650.000,00	-
						-	-			-	-
	MARET					-	-			-	-
1	000295/SKPD/04/1/2021	PT. BHAKTI IDOLA TAMA	17.765.625,00			17.765.625,00	17.765.625,00			17.765.625,00	-

NO	NO SKPD	NAMA WAJIB PAJAK	PENETAPAN				REALISASI			JUMLAH	PIUTANG 2021
			2021	PENGAKUAN 2020 ATAS PENETAPAN 2021	SKPDKB-2020	JUMAH	2021	PENGAKUAN 2020 ATAS PENETAPAN 2021	SKPDKB-2020		
2	000296/SKPD/04/1/2021	FATHURRAHMAN	1.012.500,00			1.012.500,00	1.012.500,00			1.012.500,00	-
3	000309/SKPD/04/1/2021	PT. YAKULT INDONSIA PERSADA CAB BIMA	510.416,67			510.416,67	510.416,67			510.416,67	-
4	000321/SKPD/04/1/2021	FATHURRAHMAN	312.500,00			312.500,00	312.500,00			312.500,00	-
5	000376/SKPD/04/1/2021	DEALER YAMAHA "SIP BIMA"	787.500,00			787.500,00	787.500,00			787.500,00	-
6	000377/SKPD/04/1/2021	DEALER YAMAHA "SIP BIMA"	656.250,00			656.250,00	656.250,00			656.250,00	-
7	000384/SKPD/04/1/2021	CHRISTIAN/ABM	781.250,00			781.250,00	781.250,00			781.250,00	-
8	000385/SKPD/04/1/2021	PT. SINAR SOSRO CABANG BIMA	700.000,00			700.000,00	700.000,00			700.000,00	-
9	000386/SKPD/04/1/2021	PT. ASTRA INTERNASIONAL HONDA	5.837.500,00			5.837.500,00	5.837.500,00			5.837.500,00	-
10	000387/SKPD/04/1/2021	PD. BPR NTB BIMA	506.250,00			506.250,00	506.250,00			506.250,00	-
11	000444/SKPD/04/1/2021	CV. WARNA ADVERTISING	3.375.000,00			3.375.000,00	3.375.000,00			3.375.000,00	-
12	000445/SKPD/04/1/2021	PT. NIKKI SUPER TOBACCO INDONESIA	312.500,00			312.500,00	312.500,00			312.500,00	-
13	000446/SKPD/04/1/2021	CV. RETRO ADVERTISING	19.025.000,00			19.025.000,00	19.025.000,00			19.025.000,00	-
14	000447/SKPD/04/1/2021	CV. RETRO ADVERTISING	1.500.000,00			1.500.000,00	1.500.000,00			1.500.000,00	-
15	000448/SKPD/04/1/2021	CV. RETRO ADVERTISING	17.987.500,00			17.987.500,00	17.987.500,00			17.987.500,00	-
16	000449/SKPD/04/1/2021	CV. RIGANSA	1.515.625,00			1.515.625,00	1.515.625,00			1.515.625,00	-
17	000450/SKPD/04/1/2021	CV. RIGANSA	164.062,50			164.062,50	164.062,50			164.062,50	-
18	000451/SKPD/04/1/2021	PT. YAMAHA TUGU MAS	1.093.750,00			1.093.750,00	1.093.750,00			1.093.750,00	-
19	000452/SKPD/04/1/2021	CV. MERAH PUTIH	260.416,67			260.416,67	260.416,67			260.416,67	-
						-	-			-	-
	APRIL					-	-			-	-
1	000533/SKPD/04/1/2021	PT. WORLD INNOVATIVE TELECOMUNICATION	2.343.750,00			2.343.750,00	2.343.750,00			2.343.750,00	-
2	000535/SKPD/04/1/2021	PT. WORLD INNOVATIVE TELECOMUNICATION	379.687,50			379.687,50	379.687,50			379.687,50	-
3	000536/SKPD/04/1/2021	PT. WORLD INNOVATIVE TELECOMUNICATION	2.278.125,00			2.278.125,00	2.278.125,00			2.278.125,00	-
4	000537/SKPD/04/1/2021	PT. WORLD INNOVATIVE TELECOMUNICATION	1.518.750,00			1.518.750,00	1.518.750,00			1.518.750,00	-
5	000539/SKPD/04/1/2021	PT. WORLD INNOVATIVE TELECOMUNICATION	3.684.234,38			3.684.234,38	3.684.234,38			3.684.234,38	-
6	000562/SKPD/04/1/2021	PT. DJARUM	4.612.500,00			4.612.500,00	4.612.500,00			4.612.500,00	-
7	000563/SKPD/04/1/2021	PT. KRIDA DINAMIK AUTONUSA	3.453.125,00			3.453.125,00	3.453.125,00			3.453.125,00	-
8	000608/SKPD/04/1/2021	PT. MUHAMMAD SYAHRI PURNAMA	2.300.000,00			2.300.000,00	2.300.000,00			2.300.000,00	-
9	000610/SKPD/04/1/2021	CV. DEE'AR	2.362.500,00			2.362.500,00	2.362.500,00			2.362.500,00	-
10	000611/SKPD/04/1/2021	CV. RETRO ADVERTISING	1.500.000,00			1.500.000,00	1.500.000,00			1.500.000,00	-
11	000612/SKPD/04/1/2021	CV. RETRO ADVERTISING	750.000,00			750.000,00	750.000,00			750.000,00	-
12	000613/SKPD/04/1/2021	CV. RETRO ADVERTISING	3.796.875,00			3.796.875,00	3.796.875,00			3.796.875,00	-
13	000614/SKPD/04/1/2021	CV. RETRO ADVERTISING	3.037.500,00			3.037.500,00	3.037.500,00			3.037.500,00	-
14	000615/SKPD/04/1/2021	CV. SABDA ADPRO	1.645.593,83			1.645.593,83	1.645.593,83			1.645.593,83	-
15	000616/SKPD/04/1/2021	PT. TUNAS DWIPA MATRA	4.200.000,00			4.200.000,00	4.200.000,00			4.200.000,00	-
						-	-			-	-
	MEI					-	-			-	-
1	000626/SKPD/04/1/2021	PT. SEMEN TONASA	1.677.083,33			1.677.083,33	1.677.083,33			1.677.083,33	-
2	000627/SKPD/04/1/2021	PT. SEMEN TONASA	805.000,00			805.000,00	805.000,00			805.000,00	-
3	000631/SKPD/04/1/2021	PT. SEMEN TONASA	402.500,00			402.500,00	402.500,00			402.500,00	-
4	000712/SKPD/04/1/2021	PT. DJARUM	2.500.000,00			2.500.000,00	2.500.000,00			2.500.000,00	-
5	000713/SKPD/04/1/2021	PT. DJARUM	1.250.000,00			1.250.000,00	1.250.000,00			1.250.000,00	-
6	000714/SKPD/04/1/2021	PT. DJARUM	306.250,00			306.250,00	306.250,00			306.250,00	-

NO	NO SKPD	NAMA WAJIB PAJAK	PENETAPAN				REALISASI			JUMLAH	PIUTANG 2021
			2021	PENGAKUAN 2020 ATAS PENETAPAN 2021	SKPDKB-2020	JUMAH	2021	PENGAKUAN 2020 ATAS PENETAPAN 2021	SKPDKB-2020		
7	000715/SKPD/04/1/2021	PT. DJARUM	262.500,00			262.500,00	262.500,00			262.500,00	-
8	000716/SKPD/04/1/2021	PT. DJARUM	212.500,00			212.500,00	212.500,00			212.500,00	-
9	000717/SKPD/04/1/2021	PT. DJARUM	262.500,00			262.500,00	262.500,00			262.500,00	-
10	000718/SKPD/04/1/2021	PT. SHANG HIN INDONESIA	1.042.708,33			1.042.708,33	1.042.708,33			1.042.708,33	-
11	000719/SKPD/04/1/2021	PT. SHANG HIN INDONESIA	464.062,50			464.062,50	464.062,50			464.062,50	-
12	000720/SKPD/04/1/2021	PT. SHANG HIN INDONESIA	1.145.833,33			1.145.833,33	1.145.833,33			1.145.833,33	-
13	000721/SKPD/04/1/2021	PT. SHANG HIN INDONESIA	287.500,00			287.500,00	287.500,00			287.500,00	-
14	000722/SKPD/04/1/2021	PT. SHANG HIN INDONESIA	2.812.500,00			2.812.500,00	2.812.500,00			2.812.500,00	-
15	000723/SKPD/04/1/2021	PT. SHANG HIN INDONESIA	450.000,00			450.000,00	450.000,00			450.000,00	-
16	000724/SKPD/04/1/2021	PT. MUHAMMAD SYAHRI PURNAMA	2.300.000,00			2.300.000,00	2.300.000,00			2.300.000,00	-
17	000739/SKPD/04/1/2021	PT. EXPO PARIWARA UTAMA	2.411.718,75			2.411.718,75	2.411.718,75			2.411.718,75	-
18	000740/SKPD/04/1/2021	PT. EXPO PARIWARA UTAMA	1.771.875,00			1.771.875,00	1.771.875,00			1.771.875,00	-
19	000741/SKPD/04/1/2021	PT. EXPO PARIWARA UTAMA	1.181.250,00			1.181.250,00	1.181.250,00			1.181.250,00	-
20	000742/SKPD/04/1/2021	PT. EXPO PARIWARA UTAMA	212.625,00			212.625,00	212.625,00			212.625,00	-
21	000743/SKPD/04/1/2021	PT. EXPO PARIWARA UTAMA	236.250,00			236.250,00	236.250,00			236.250,00	-
22	000744/SKPD/04/1/2021	PT. EXPO PARIWARA UTAMA	295.312,50			295.312,50	295.312,50			295.312,50	-
23	000752/SKPD/04/1/2021	PT. EXPO PARIWARA UTAMA	295.312,50			295.312,50	295.312,50			295.312,50	-
						-	-			-	-
	JUNI					-	-			-	-
1	000780/SKPD/04/1/2021	FATHURRAHMAN	337.500,00			337.500,00	337.500,00			337.500,00	-
2	000784/SKPD/04/1/2021	PT. SUMBER ALFARIA TRIJAYA. TBK	807.750,00			807.750,00	807.750,00			807.750,00	-
3	000785/SKPD/04/1/2021	PT. SUMBER ALFARIA TRIJAYA. TBK	807.750,00			807.750,00	807.750,00			807.750,00	-
4	000786/SKPD/04/1/2021	PT. SUMBER ALFARIA TRIJAYA. TBK	807.750,00			807.750,00	807.750,00			807.750,00	-
5	000787/SKPD/04/1/2021	PT. SUMBER ALFARIA TRIJAYA. TBK	807.750,00			807.750,00	807.750,00			807.750,00	-
6	000788/SKPD/04/1/2021	PT. SUMBER ALFARIA TRIJAYA. TBK	807.750,00			807.750,00	807.750,00			807.750,00	-
7	000789/SKPD/04/1/2021	PT. SUMBER ALFARIA TRIJAYA. TBK	807.750,00			807.750,00	807.750,00			807.750,00	-
8	000868/SKPD/04/1/2021	CV. RETRO ADVERTISING	10.487.500,00			10.487.500,00	10.487.500,00			10.487.500,00	-
9	000869/SKPD/04/1/2021	CV. RETRO ADVERTISING	1.250.000,00			1.250.000,00	1.250.000,00			1.250.000,00	-
10	000870/SKPD/04/1/2021	CV. RITZ MEDIA	3.437.500,00			3.437.500,00	3.437.500,00			3.437.500,00	-
11	000919/SKPD/04/1/2021	CV. RIGANSA	4.218.750,00			4.218.750,00	4.218.750,00			4.218.750,00	-
12	000920/SKPD/04/1/2021	TOKO PADOLO MOTOR	1.367.187,50			1.367.187,50	1.367.187,50			1.367.187,50	-
13	000921/SKPD/04/1/2021	TOKO SURABAYA MOTOR	1.367.187,50			1.367.187,50	1.367.187,50			1.367.187,50	-
14	000922/SKPD/04/1/2021	TOKO JAYA MOTOR	1.367.187,50			1.367.187,50	1.367.187,50			1.367.187,50	-
15	000923/SKPD/04/1/2021	UD BARU MOTOR	1.367.187,50			1.367.187,50	1.367.187,50			1.367.187,50	-
16	000924/SKPD/04/1/2021	TOKO MONAS MOTOR	1.367.187,50			1.367.187,50	1.367.187,50			1.367.187,50	-
17	000925/SKPD/04/1/2021	TOKO PRIMA MOTOR	1.367.187,50			1.367.187,50	1.367.187,50			1.367.187,50	-
18	000927/SKPD/04/1/2021	PT. SUMBER ALFARIA TRIJAYA. TBK	605.812,50			605.812,50	605.812,50			605.812,50	-
19	000928/SKPD/04/1/2021	PT. SUMBER ALFARIA TRIJAYA. TBK	605.812,50			605.812,50	605.812,50			605.812,50	-
20	000933/SKPD/04/1/2021	CV. KARYA KENCANA	790.125,00			790.125,00	790.125,00			790.125,00	-
21	000934/SKPD/04/1/2021	HENDRA YANTO/GLOBAL MART	253.125,00			253.125,00	253.125,00			253.125,00	-
22	000935/SKPD/04/1/2021	CV. OIRO INDONESIA	930.000,00			930.000,00	930.000,00			930.000,00	-
						-	-			-	-
	JULI					-	-			-	-

NO	NO SKPD	NAMA WAJIB PAJAK	PENETAPAN				REALISASI			JUMLAH	PIUTANG 2021
			2021	PENGAKUAN 2020 ATAS PENETAPAN 2021	SKPKDB-2020	JUMAH	2021	PENGAKUAN 2020 ATAS PENETAPAN 2021	SKPKDB-2020		
1	000939/SKPD/04/1/2021	PT. WORLD INNOVATIVE TELECOMUNICATION	1.750.781,25			1.750.781,25	1.750.781,25			1.750.781,25	-
2	000940/SKPD/04/1/2021	PT. WORLD INNOVATIVE TELECOMUNICATION	686.812,50			686.812,50	686.812,50			686.812,50	-
3	001028/SKPD/04/1/2021	CV. RETRO ADVERTISING	3.750.000,00			3.750.000,00	3.750.000,00			3.750.000,00	-
4	001075/SKPD/04/1/2021	PT. BHAKTI IDOLA TAMA	1.689.453,13			1.689.453,13	1.689.453,13			1.689.453,13	-
5	001079/SKPD/04/1/2021	CV. HOKKY RETAILINDO/HENDRA RUSLY	1.256.250,00			1.256.250,00	1.256.250,00			1.256.250,00	-
6	001080/SKPD/04/1/2021	CV. DIFADA	574.218,75			574.218,75	574.218,75			574.218,75	-
						-	-			-	-
	AGUSTUS					-	-			-	-
1	001092/SKPD/04/1/2021	PT. BANK SYARIAH INDONESIA KC BIMA SOETTA 2	918.000,00			918.000,00	918.000,00			918.000,00	-
2	001093/SKPD/04/1/2021	PT. BANK MANDIRI TASPEN POS	1.432.812,50			1.432.812,50	1.432.812,50			1.432.812,50	-
3	001094/SKPD/04/1/2021	PT. BPR SYARIAH DINAR ASHRI	1.096.875,00			1.096.875,00	1.096.875,00			1.096.875,00	-
4	001095/SKPD/04/1/2021	PT. BANK MANDIRI (PERSERO) TBK KCP BIMA	956.250,00			956.250,00	956.250,00			956.250,00	-
5	001096/SKPD/04/1/2021	PT. PEGADAIAN (PERSERO) SYARIAH UNIT BIMA	506.250,00			506.250,00	506.250,00			506.250,00	-
6	001097/SKPD/04/1/2021	PT. PEGADAIAN (PERSERO) SYARIAH UNIT RABANGOD	506.250,00			506.250,00	506.250,00			506.250,00	-
7	001098/SKPD/04/1/2021	PT. PEGADAIAN (PERSERO) SYARIAH UNIT PASAR RAYA	506.250,00			506.250,00	506.250,00			506.250,00	-
8	001121/SKPD/04/1/2021	PT. BANK RAKYAT INDONESIA (PERSERO) TBK	2.025.000,00			2.025.000,00	2.025.000,00			2.025.000,00	-
9	001122/SKPD/04/1/2021	PT. BANK RAKYAT INDONESIA (PERSERO) TBK	2.025.000,00			2.025.000,00	2.025.000,00			2.025.000,00	-
10	001123/SKPD/04/1/2021	PT. BANK RAKYAT INDONESIA (PERSERO) TBK	431.250,00			431.250,00	431.250,00			431.250,00	-
11	001124/SKPD/04/1/2021	PT. BANK RAKYAT INDONESIA (PERSERO) TBK	431.250,00			431.250,00	431.250,00			431.250,00	-
12	001125/SKPD/04/1/2021	PT. BANK RAKYAT INDONESIA (PERSERO) TBK	506.250,00			506.250,00	506.250,00			506.250,00	-
13	001127/SKPD/04/1/2021	PT. BANK RAKYAT INDONESIA (PERSERO) TBK	506.250,00			506.250,00	506.250,00			506.250,00	-
14	001128/SKPD/04/1/2021	PT. BANK RAKYAT INDONESIA (PERSERO) TBK	506.250,00			506.250,00	506.250,00			506.250,00	-
15	001129/SKPD/04/1/2021	PT. BANK RAKYAT INDONESIA (PERSERO) TBK	506.250,00			506.250,00	506.250,00			506.250,00	-
16	001130/SKPD/04/1/2021	PT. BANK RAKYAT INDONESIA (PERSERO) TBK	506.250,00			506.250,00	506.250,00			506.250,00	-
17	001160/SKPD/04/1/2021	CV. WARNA ADVERTISING	1.687.500,00			1.687.500,00	-			-	1.687.500,00
18	001205/SKPD/04/1/2021	PT. SHANG HIN INDONESIA	2.855.250,00			2.855.250,00	2.855.250,00			2.855.250,00	-
19	001207/SKPD/04/1/2021	PT. SHANG HIN INDONESIA	2.165.625,00			2.165.625,00	2.165.625,00			2.165.625,00	-
20	001234/SKPD/04/1/2021	PT. INDOKARYA ADVERTISING	1.145.833,25			1.145.833,25	1.145.833,25			1.145.833,25	-
21	001236/SKPD/04/1/2021	CV. RETRO ADVERTISING	13.962.500,00			13.962.500,00	13.962.500,00			13.962.500,00	-
22	001237/SKPD/04/1/2021	CV. RETRO ADVERTISING	12.750.000,00			12.750.000,00	12.750.000,00			12.750.000,00	-
23	001239/SKPD/04/1/2021	PT. WORLD INNOVATIVE TELECOMUNICATION	675.000,00			675.000,00	675.000,00			675.000,00	-
24	001240/SKPD/04/1/2021	PT. BANK SINAR MAS. TBK	2.317.968,75			2.317.968,75	2.317.968,50			2.317.968,50	0,25
25	001248/SKPD/04/1/2021	PT. MUHAMMAD SYAHRI PURNAMA	1.350.000,00			1.350.000,00	1.350.000,00			1.350.000,00	-
26	001250/SKPD/04/1/2021	PT. SICEPAT EKSPRESS	60.750,00			60.750,00	60.750,00			60.750,00	-
27	001251/SKPD/04/1/2021	ARDY KURNIAWAN/TOKO JELITA	91.125,00			91.125,00	91.125,00			91.125,00	-
						-	-			-	-
	SEPTEMBER					-	-			-	-
1	001256/SKPD/04/1/2021	PT. MUHAMMAD SYAHRI PURNAMA	1.050.000,00			1.050.000,00	1.050.000,00			1.050.000,00	-
2	001307/SKPD/04/1/2021	PT. AROMA TOBACCO INTERNATIONAL	200.000,00			200.000,00	200.000,00			200.000,00	-
3	001326/SKPD/04/1/2021	PT. NOJORONO TOBACCO INTERNATIONAL	746.875,00			746.875,00	746.875,00			746.875,00	-
4	001365/SKPD/04/1/2021	PT. REJEKI JAYA ABADI/ PT. RAB	1.012.500,00			1.012.500,00	1.012.500,00			1.012.500,00	-
5	001376/SKPD/04/1/2021	BANK BTPN SYARIAH	210.937,50			210.937,50	210.937,50			210.937,50	-
6	001377/SKPD/04/1/2021	CV. RETRO ADVERTISING	937.500,00			937.500,00	937.500,00			937.500,00	-

NO	NO SKPD	NAMA WAJIB PAJAK	PENETAPAN				REALISASI			JUMLAH	PIUTANG 2021
			2021	PENGAKUAN 2020 ATAS PENETAPAN 2021	SKPDKB-2020	JUMAH	2021	PENGAKUAN 2020 ATAS PENETAPAN 2021	SKPDKB-2020		
7	001378/SKPD/04/1/2021	PT. SHANG HIN INDONESIA	900.000,00			900.000,00	900.000,00			900.000,00	-
8	001379/SKPD/04/1/2021	CV. RETRO ADVERTISING	2.031.250,00			2.031.250,00	2.031.250,00			2.031.250,00	-
9	001380/SKPD/04/1/2021	CV. RETRO ADVERTISING	208.333,33			208.333,33	208.333,33			208.333,33	-
10	001384/SKPD/04/1/2021	PT. SARANA KENCANA MULYA	1.466.437,50			1.466.437,50	1.466.437,50			1.466.437,50	-
11	001390/SKPD/04/1/2021	PT. WORLD INNOVATIVE TELECOMUNICATION	964.687,50			964.687,50	964.687,50			964.687,50	-
12	001391/SKPD/04/1/2021	PT. WORLD INNOVATIVE TELECOMUNICATION	126.562,50			126.562,50	126.562,50			126.562,50	-
13	001392/SKPD/04/1/2021	M. RYAN KUSUMA PERMADI/ FLASH	50.625,00			50.625,00	50.625,00			50.625,00	-
14	001393/SKPD/04/1/2021	PT. PRODIA WIDYAHUSADA TBK	443.000,00			443.000,00	443.000,00			443.000,00	-
15	001396/SKPD/04/1/2021	CV. LOCITA ADVERTISING	684.277,42			684.277,42	684.277,42			684.277,42	-
16	001397/SKPD/04/1/2021	CV. LOCITA ADVERTISING	1.093.750,00			1.093.750,00	1.093.750,00			1.093.750,00	-
17	001398/SKPD/04/1/2021	CV. LOCITA ADVERTISING	1.029.947,92			1.029.947,92	1.029.947,92			1.029.947,92	-
18	001399/SKPD/04/1/2021	CV. LOCITA ADVERTISING	546.875,00			546.875,00	546.875,00			546.875,00	-
19	001400/SKPD/04/1/2021	CV. LOCITA ADVERTISING	1.458.333,33			1.458.333,33	1.458.333,33			1.458.333,33	-
20	001401/SKPD/04/1/2021	CV. LOCITA ADVERTISING	475.000,00			475.000,00	475.000,00			475.000,00	-
						-	-			-	-
	OKTOBER					-	-			-	-
1	001498/SKPD/04/1/2021	PT. ADHI KARTIKA JAYA	1.012.500,00			1.012.500,00	1.012.500,00			1.012.500,00	-
2	001519/SKPD/04/1/2021	PT. BANK NEGARA INDONESIA (PERSERO) TBK	4.050.000,00			4.050.000,00	4.050.000,00			4.050.000,00	-
3	001520/SKPD/04/1/2021	PT. BANK NEGARA INDONESIA (PERSERO) TBK	1.725.000,00			1.725.000,00	1.725.000,00			1.725.000,00	-
4	001521/SKPD/04/1/2021	PT. BANK NEGARA INDONESIA (PERSERO) TBK	956.250,00			956.250,00	956.250,00			956.250,00	-
5	001535/SKPD/04/1/2021	J & T EXPREES	107.812,50			107.812,50	107.812,50			107.812,50	-
6	001536/SKPD/04/1/2021	J & T EXPREES	126.562,50			126.562,50	126.562,50			126.562,50	-
7	001537/SKPD/04/1/2021	J & T EXPREES	107.812,50			107.812,50	107.812,50			107.812,50	-
8	001538/SKPD/04/1/2021	HENDRA YANTO/GLOBAL MART	253.125,00			253.125,00	253.125,00			253.125,00	-
9	001539/SKPD/04/1/2021	PT. BANK SYARIAH INDONESIA TBK. KCP BIMA KARTIN	979.687,50			979.687,50	979.687,50			979.687,50	-
10	001540/SKPD/04/1/2021	PT. PEGADAIAN (PERSERO) CABANG RASANAE	506.250,00			506.250,00	506.250,00			506.250,00	-
11	001541/SKPD/04/1/2021	PT. PEGADAIAN (PERSERO) CABANG RASANAE	506.250,00			506.250,00	506.250,00			506.250,00	-
12	001542/SKPD/04/1/2021	PT. PEGADAIAN (PERSERO) CABANG RASANAE	506.250,00			506.250,00	506.250,00			506.250,00	-
13	001543/SKPD/04/1/2021	PT. PEGADAIAN (PERSERO) CABANG RASANAE	506.250,00			506.250,00	506.250,00			506.250,00	-
14	001544/SKPD/04/1/2021	PT. ARDAYA	164.025,00			164.025,00	164.025,00			164.025,00	-
15	001545/SKPD/04/1/2021	PT. ARDAYA	911.250,00			911.250,00	911.250,00			911.250,00	-
16	001546/SKPD/04/1/2021	PT. BANK NTB KC SYARIAH BIMA	3.037.500,00			3.037.500,00	3.037.500,00			3.037.500,00	-
17	001547/SKPD/04/1/2021	PT. BANK NTB KC SYARIAH BIMA	431.250,00			431.250,00	431.250,00			431.250,00	-
18	001548/SKPD/04/1/2021	PT. BANK NTB KC SYARIAH BIMA	253.125,00			253.125,00	253.125,00			253.125,00	-
19	001549/SKPD/04/1/2021	PT. BANK NTB KC SYARIAH BIMA	431.250,00			431.250,00	431.250,00			431.250,00	-
20	001550/SKPD/04/1/2021	CV. JB ADVERTISING	312.500,00			312.500,00	312.500,00			312.500,00	-
21	001551/SKPD/04/1/2021	CV. RETRO ADVERTISING	1.500.000,00			1.500.000,00	1.500.000,00			1.500.000,00	-
22	001552/SKPD/04/1/2021	CV. RETRO ADVERTISING	750.000,00			750.000,00	750.000,00			750.000,00	-
23	001553/SKPD/04/1/2021	GUNAWAN ABDUL WAHID/GEMILANG	168.750,00			168.750,00	168.750,00			168.750,00	-
24	001554/SKPD/04/1/2021	PT. COLORINDO ADHI PERKASA	900.000,00			900.000,00	900.000,00			900.000,00	-
25	001555/SKPD/04/1/2021	PT. CAKRA MOBILINDO	402.890,63			402.890,63	402.890,63			402.890,63	-
26	001556/SKPD/04/1/2021	CV. RIGANSA	590.625,00			590.625,00	590.625,00			590.625,00	-
27	001557/SKPD/04/1/2021	PT. TIRTA KENCANA TATAWARNA CAB. BIMA	1.181.250,00			1.181.250,00	1.181.250,00			1.181.250,00	-

NO	NO SKPD	NAMA WAJIB PAJAK	PENETAPAN				REALISASI			JUMLAH	PIUTANG 2021
			2021	PENGAKUAN 2020 ATAS PENETAPAN 2021	SKPDKB-2020	JUMAH	2021	PENGAKUAN 2020 ATAS PENETAPAN 2021	SKPDKB-2020		
						-	-			-	-
	NOVEMBER					-	-			-	-
1	001618/SKPD/04/1/2021	CV. RETRO ADVERTISING	781.250,00			781.250,00	781.250,00			781.250,00	-
2	001645/SKPD/04/1/2021	C.V. THREE-C	717.187,50			717.187,50	717.187,50			717.187,50	-
3	001646/SKPD/04/1/2021	C.V. THREE-C	270.843,75			270.843,75	270.843,75			270.843,75	-
4	001647/SKPD/04/1/2021	C.V. THREE-C	1.628.437,50			1.628.437,50	1.628.437,50			1.628.437,50	-
5	001648/SKPD/04/1/2021	C.V. THREE-C	379.687,50			379.687,50	379.687,50			379.687,50	-
6	001649/SKPD/04/1/2021	C.V. THREE-C	295.312,50			295.312,50	295.312,50			295.312,50	-
7	001650/SKPD/04/1/2021	CV. RIGANSA	287.500,00			287.500,00	287.500,00			287.500,00	-
8	001688/SKPD/04/1/2021	CV. RETRO ADVERTISING	19.500.000,00			19.500.000,00	19.500.000,00			19.500.000,00	-
9	001689/SKPD/04/1/2021	CV. RETRO ADVERTISING	22.250.000,00			22.250.000,00	22.250.000,00			22.250.000,00	-
10	001693/SKPD/04/1/2021	CV. OIRO INDONESIA	937.500,00			937.500,00	937.500,00			937.500,00	-
11	001697/SKPD/04/1/2021	PT. WORLD INNOVATIVE TELECOMMUNICATION	501.302,08			501.302,08	501.302,08			501.302,08	-
12	001699/SKPD/04/1/2021	PT. WORLD INNOVATIVE TELECOMMUNICATION	84.375,00			84.375,00	84.375,00			84.375,00	-
13	001701/SKPD/04/1/2021	PT. SARIMELATI KENCANA. TBK	708.750,00			708.750,00	708.750,00			708.750,00	-
14	001706/SKPD/04/1/2021	CV. SABDA ADPRO	1.393.750,00			1.393.750,00	1.393.750,00			1.393.750,00	-
15	001707/SKPD/04/1/2021	CV. SABDA ADPRO	357.812,50			357.812,50	357.812,50			357.812,50	-
16	001708/SKPD/04/1/2021	PT. BTPN	140.625,00			140.625,00	140.625,00			140.625,00	-
17	001709/SKPD/04/1/2021	PT. INDOSEMEN TUNGGAL PERKASA TBK	660.937,50			660.937,50	-			-	660.937,50
18	001712/SKPD/04/1/2021	PT. YAKULT INDONESIA PERSADA CAB. BIMA	23.958,33			23.958,33	23.958,33			23.958,33	-
						-	-			-	-
	DESEMBER					-	-			-	-
1	001731/SKPD/04/1/2021	CV. RIGANSA	1.171.875,00			1.171.875,00	1.171.875,00			1.171.875,00	-
2	001732/SKPD/04/1/2021	CV. RIGANSA	632.812,50			632.812,50	632.812,50			632.812,50	-
3	001759/SKPD/04/1/2021	CV. JALUR ABADI SEJAHTERA	888.000,00			888.000,00	888.000,00			888.000,00	-
4	001841/SKPD/04/1/2021	CV. RIGANSA	321.875,00			321.875,00	321.875,00			321.875,00	-
5	001842/SKPD/04/1/2021	CV. JB ADVERTISING	-			-	-			-	-
						-				-	-
						-				-	-
			376.278.962,31	-	-	376.278.962,31	373.930.524,56	-	-	373.930.524,56	2.348.437,75
			376.278.962,31	191.549.167,50	71.770.143,29	639.598.273,10	373.930.524,56	174.988.041,33	32.626.797,50	581.545.363,40	58.052.909,71



PEMERINTAH KOTA BIMA
REKAP PENERIMAAN PAJAK PENERANGAN JALAN
TAHUN ANGGARAN 2021

NO	NAMA WP	PENETAPAN			REALISASI	PIUTANG 2021
		SKPD 2021	SKPDKB 2020	JUMLAH		
1	2	3	4	5	19	20
1	Pajak Penerangan Jalan (PPJ)	8.463.177.492	0,00	8.463.177.492	8.463.177.492,00	-
		8.463.177.492	0,00	8.463.177.492	8.463.177.492,00	-



PEMERINTAH KOTA BIMA
LAPORAN PIUTANG PAJAK AIR TANAH
TAHUN 2021

Lampiran 6

NO	NAMA WAJIB PAJAK	PENETAPAN		JUMLAH	PENERIMAAN		JUMLAH	SALDO PIUTANG
		SKPD 2021	SKPDKB 2020		SKPD 2021	SKPDKB 2020		
1	PDAM BIMA	-	29.551.590,00	29.551.590,00	-	-	-	29.551.590,00
2	UMAR HUSEN/ CV. MADINAH (AMDK HILWA)	-	4,80	4,80	-	-	-	4,80
3	Rosihan / CV. Tirta Alam Dodu (AMDK 55)	1.686.085,62	-	1.686.085,62	1.686.085,62	-	1.686.085,62	-
4	Haryanti / CV. Sinarmas Lestari (MORI)	6.424.704,00	-	6.424.704,00	6.424.704,00	-	6.424.704,00	-
5	Hasbullah / CV OIRO INDONESIA (AMDK OIROBION)	4.488.549,12	9,60	4.488.558,72	4.488.549,12	-	4.488.549,12	9,60
6	H. Muhammad / CV. Hilal	5.620.285,44	-	5.620.285,44	5.620.285,44	-	5.620.285,44	-
7	Yayasan Salmah / Klinik Salmah Husadah	3.307.392,00	2,40	3.307.394,40	3.307.392,00	-	3.307.392,00	2,40
8	Bidyan Agung Hadjar / RS Dr. Agung	689.040,00	-	689.040,00	689.040,00	-	689.040,00	-
9	Candra Susanto / Hotel La Mbitu	1.653.696,00	-	1.653.696,00	1.653.696,00	-	1.653.696,00	-
10	Dedi Surianto Tan / Hotel Favorit	1.918.080,00	-	1.918.080,00	1.918.080,00	-	1.918.080,00	-
11	PT. PLN (Persero)	1.172.160,00	-	1.172.160,00	1.172.160,00	-	1.172.160,00	-
12	PKU Muhammadiyah	15.233.856,00	-	15.233.856,00	15.233.856,00	-	15.233.856,00	-
13	PT. Surya Madistrindo	3.576.048,00	400.896,00	3.976.944,00	3.576.048,00	400.896,00	3.976.944,00	-
	JUMLAH	45.769.896,18	29.952.502,80	75.722.398,98	45.769.896,18	400.896,00	46.170.792,18	29.551.606,80



PEMERINTAH KOTA BIMA
PIUTANG PAJAK BUMI DAN BANGUNAN PEDESAAN dan PERKOTAAN
TAHUN 2021

Lampiran 7

No	Tahun Pajak	31 Des 2020 Audit	Koreksi	Saldo Awal 01 Jan 2020	Penetapan 2021	Pendapatan di Bayar di muka	Mutasi 2021		Total Realisasi 2021	Saldo 31 Des 2021
							Pembayaran	Penghapusan SPPT Bermasalah		
1	2	3	4	5=(3-4)	6	7	8	9	10	11=(5+6)-(7+8)
1	2011	553.567.885		553.567.885	-		5.110	-	5.110	553.562.775
2	2012	636.917.351		636.917.351	-		5.110	-	5.110	636.912.241
3	2013	585.642.611		585.642.611	-		5.110	-	5.110	585.637.501
4	2014	730.304.873		730.304.873	-		12.875.970	-	12.875.970	717.428.903
5	2015	964.000.095		964.000.095	-		14.282.247	-	14.282.247	949.717.848
6	2016	1.193.871.962		1.193.871.962	-		21.206.149	-	21.206.149	1.172.665.813
7	2017	1.160.985.060		1.160.985.060	-		23.239.805	-	23.239.805	1.137.745.255
8	2018	1.056.949.772		1.056.949.772	-		19.786.171	-	19.786.171	1.037.163.601
9	2019	938.355.531		938.355.531	-		22.643.646	-	22.643.646	915.711.885
10	2020	1.236.215.476		1.236.215.476	-		76.605.338	-	76.605.338	1.159.610.138
11	2021				5.199.104.615	389.398	3.442.565.601		3.442.954.999	1.756.539.014
TOTAL		9.056.810.616	-	9.056.810.616	5.199.104.615	389.398	3.633.220.257	-	3.633.609.655	10.622.694.974



PEMERINTAH KOTA BIMA
BADAN PENGELOLAAN KEUANGAN DAN ASET DAERAH
LAPORAN PENETAPAN PENERIMAAN DAN PIUTANG BPHTB TA 2021

NO	NO SKPD	NAMA WAJIB PAJAK	PENETAPAN		JUMLAH	REALISASI		JUMLAH	PIUTANG
			SKPD 2021	SKPDKB 2014-2020		SKPD 2021	SKPDKB 2014-2020		
1	05/I/BPHTB/2014	MUKHLIS		460.000,00	460.000,00		-	-	460.000
2	31/I/BPHTB/2014	MAN JAYA EXECUTIVE		8.000.000,00	8.000.000,00		-	-	8.000.000
3	244/IV/BPHTB/2014	SARIFUDDIN		2.000.000,00	2.000.000,00		-	-	2.000.000
1	703/X/BPHTB/2015	LALU INDRA ALAMSYAH		4.762.600,00	4.762.600,00		-	-	4.762.600
2	758/XI/BPHTB/2015	ZAZILAH DKK		7.577.000,00	7.577.000,00		-	-	7.577.000
1	210/IV/BPHTB/2016	I. NYOMAN LANGSUNG		500.000,00	500.000,00		-	-	500.000
2	346/VI/BPHTB/2016	SABRUDIN		500.000,00	500.000,00		-	-	500.000
4	548/X/BPHTB/2016	RAHMAT KURNIAWAN		500.000,00	500.000,00		-	-	500.000
5	559/X/BPHTB/2016	MUSTABSIRAH AMINI		250.000,00	250.000,00		-	-	250.000
6	562/X/BPHTB/2016	AMRIN ANSHARI		250.000,00	250.000,00		-	-	250.000
7	603/XI/BPHTB/2016	SYAHRIR		250.000,00	250.000,00		-	-	250.000
8	648/XI/BPHTB/2016	ADY MAHYUDI		4.767.500,00	4.767.500,00		-	-	4.767.500
9	706/XI/BPHTB/2016	HERMAN WIBISONO		7.000.000,00	7.000.000,00		-	-	7.000.000
1	64/II/BPHTB/2017	PT TELKOMSEL INDONESIA		67.053.750,00	67.053.750,00	-		-	67.053.750
2	97/III/BPHTB/2017	ASNI DKK		3.986.250,00	3.986.250,00	-		-	3.986.250
3	133/III/BPHTB/2017	DR. SUHARTATI MUH NATSIR, M.Si		4.500.000,00	4.500.000,00	-		-	4.500.000
4	143/III/BPHTB/2017	BADRIAH DKK		14.905.200,00	14.905.200,00	-		-	14.905.200
6	246/IV/BPHTB/2017	ARDIAN SUGIANTO		250.000,00	250.000,00	-		-	250.000
7	251/V/BPHTB/2017	M. SAID		1.250.000,00	1.250.000,00	-		-	1.250.000
8	257/V/BPHTB/2017	DJUNAIDDIN		1.381.400,00	1.381.400,00	-		-	1.381.400
9	258/V/BPHTB/2017	ENSI VERONICHA		814.500,00	814.500,00	-		-	814.500
10	264/V/BPHTB/2017	IPA RUGAYAH		250.000,00	250.000,00	-		-	250.000
11	577/BPHTB/XI/2017	TAUFIKURRAHMAN		1.797.000,00	1.797.000,00			-	1.797.000
1	33/I/BPHTB/2018	AGUSTINA		250.000,00	250.000,00			-	250.000
4	140/III/BPHTB/2018	AJHAR ABDUL RAJAB H.D		1.000.000,00	1.000.000,00			-	1.000.000
6	182/III/BPHTB/2018	NURKOMALA		6.138.750,00	6.138.750,00			-	6.138.750
13	286/V/BPHTB/2018	ZAKARIAH		1.500.000,00	1.500.000,00			-	1.500.000
16	384/VII/BPHTB/2018	SITI SAUDAH, S. Pd.I		3.325.000,00	3.325.000,00			-	3.325.000
17	532/X/BPHTB/2018	YATI KARYATI DKK		19.985.200,00	19.985.200,00			-	19.985.200,00
18	546/X/BPHTB/2018	FARIDA EKA YANI		4.500.000,00	4.500.000,00			-	4.500.000,00
20	568/X/BPHTB/2018	SUMARNI		500.000,00	500.000,00			-	500.000,00
21	569/X/BPHTB/2018	HAM ANITA KRISTINA WIJAYA		11.220.000,00	11.220.000,00			-	11.220.000,00
22	570/X/BPHTB/2018	HAM ANITA KRISTINA WIJAYA		6.500.000,00	6.500.000,00			-	6.500.000,00
23	571/X/BPHTB/2018	HAM ANITA KRISTINA WIJAYA		6.560.000,00	6.560.000,00			-	6.560.000,00

NO	NO SKPD	NAMA WAJIB PAJAK	PENETAPAN		JUMLAH	REALISASI		JUMLAH	PIUTANG
			SKPD 2021	SKPDKB 2014-2020		SKPD 2021	SKPDKB 2014-2020		
24	572/X/BPHTB/2018	TAN HENDRA		6.640.000,00	6.640.000,00			-	6.640.000,00
25	573/X/BPHTB/2018	TAN HENDRA		6.720.000,00	6.720.000,00			-	6.720.000,00
26	574/X/BPHTB/2018	TAN HENDRA		6.780.000,00	6.780.000,00			-	6.780.000,00
55	685/XII/BPHTB/2018	KASMIYATI		4.500.000,00	4.500.000,00			-	4.500.000,00
57	700/XII/BPHTB/2018	NURLAILAH DKK		27.243.250,00	27.243.250,00	-		-	27.243.250,00
2019									
1	006/I/BPHTB/2019	ROSDIANA		3.875.000,00	3.875.000,00			-	3.875.000,00
2	007/I/BPHTB/2019	NURUL INAYAH		3.325.000,00	3.325.000,00			-	3.325.000,00
3	012/I/BPHTB/2019	MOCH AGIF PRIBADI		3.325.000,00	3.325.000,00			-	3.325.000,00
4	013/I/BPHTB/2019	ARI KURNIAWAN		3.325.000,00	3.325.000,00			-	3.325.000,00
9	028/I/BPHTB/2019	ERMA WAHYU NINGSIH DKK		1.611.000,00	1.611.000,00			-	1.611.000,00
10	029/I/BPHTB/2019	AYUB ADY BUANA		2.536.300,00	2.536.300,00			-	2.536.300,00
11	030/I/BPHTB/2019	MUHAMAD AKBAR IBRAHIM		3.698.125,00	3.698.125,00			-	3.698.125,00
12	031/I/BPHTB/2019	YATI SUKRIATI DKK		1.966.000,00	1.966.000,00		1.966.000,00	1.966.000,00	-
14	045/I/BPHTB/2019	ANA LAMON JIHADILLAH		7.795.875,00	7.795.875,00			-	7.795.875,00
15	075/I/BPHTB/2019	ABDULLAH		2.000.000,00	2.000.000,00			-	2.000.000,00
17		DIMAS ARDI YANTO		3.325.000,00	3.325.000,00			-	3.325.000,00
18		MILA AGUSTINA		3.325.000,00	3.325.000,00			-	3.325.000,00
19		MUNAWIR		3.325.000,00	3.325.000,00			-	3.325.000,00
20		MUHAMMAD NATSIR RAHMAN		3.325.000,00	3.325.000,00			-	3.325.000,00
22		ADI PUTRA		3.875.000,00	3.875.000,00			-	3.875.000,00
23		RAHMAT HIDAYAT		3.325.000,00	3.325.000,00			-	3.325.000,00
24		M.TANWIR RIANSYAH		3.875.000,00	3.875.000,00			-	3.875.000,00
25		NURUL HIDAYAH		3.875.000,00	3.875.000,00			-	3.875.000,00
26		INGES RESTU MULYANA		4.500.000,00	4.500.000,00			-	4.500.000,00
27		BISMAN		250.000,00	250.000,00			-	250.000,00
28		ZULKIFLI MAMAN		7.000.000,00	7.000.000,00			-	7.000.000,00
29		I. MD. SWARDITHA		667.500,00	667.500,00			-	667.500,00
33		JUHRAH		3.325.000,00	3.325.000,00			-	3.325.000,00
34		AFRIANI		3.875.000,00	3.875.000,00			-	3.875.000,00
35		ARIS ARIANSYAH		3.875.000,00	3.875.000,00			-	3.875.000,00
41		HERYANSYAH		3.325.000,00	3.325.000,00			-	3.325.000,00
45		HERMANSAH		6.256.500,00	6.256.500,00			-	6.256.500,00
46	120-0601-4111301-0546	FADLI		4.500.000,00	4.500.000,00		4.500.000,00	4.500.000,00	-
50		WIDARTI		6.000.000,00	6.000.000,00			-	6.000.000,00
51		ROSTINAH		885.000,00	885.000,00			-	885.000,00
53		ZULFATMI UNSA		7.000.000,00	7.000.000,00			-	7.000.000,00
55		ANDRIANI JANUARTI		4.425.000,00	4.425.000,00			-	4.425.000,00
61		KHUSUNUL KHATIMAH		4.425.000,00	4.425.000,00			-	4.425.000,00
65		MOHAMMAD MUROBBIL UMAM		3.325.000,00	3.325.000,00			-	3.325.000,00
66		MUCHAMAD FAHRUR ROZI		3.875.000,00	3.875.000,00			-	3.875.000,00
67		JUNAIDIN		3.875.000,00	3.875.000,00			-	3.875.000,00
68		RUSMAH		3.325.000,00	3.325.000,00			-	3.325.000,00

NO	NO SKPD	NAMA WAJIB PAJAK	PENETAPAN		JUMLAH	REALISASI		JUMLAH	PIUTANG
			SKPD 2021	SKPKDB 2014-2020		SKPD 2021	SKPKDB 2014-2020		
69		SURYATI		3.325.000,00	3.325.000,00			-	3.325.000,00
70		FATMAH		3.325.000,00	3.325.000,00			-	3.325.000,00
71		AHMAD BAYU SUGARA		3.325.000,00	3.325.000,00			-	3.325.000,00
73		ENGELA THERESIA JONG		250.000,00	250.000,00			-	250.000,00
74		SUKRIN		4.500.000,00	4.500.000,00			-	4.500.000,00
77		NURMALA		750.000,00	750.000,00			-	750.000,00
2020									
JANUARI									
5	000008/SSPD/11/1/2020	MUH HELMIN		4.425.000,00	4.425.000,00			-	4.425.000,00
6	000009/SSPD/11/1/2020	NURMALASARI		4.425.000,00	4.425.000,00			-	4.425.000,00
7	000010/SSPD/11/1/2020	CRISTIN SAGITA NURILANI		4.425.000,00	4.425.000,00			-	4.425.000,00
27	000035/SSPD/11/1/2020	ERMINA JAENAB		2.103.500,00	2.103.500,00			-	2.103.500,00
32	000083/SSPD/11/1/2020	DELFI ASMARAWAN		3.325.000,00	3.325.000,00			-	3.325.000,00
33	000084/SSPD/11/1/2020	SANG FAJAR		3.325.000,00	3.325.000,00			-	3.325.000,00
36	000087/SSPD/11/1/2020	ANDI MAULANA		3.325.000,00	3.325.000,00			-	3.325.000,00
55	000176/SSPD/11/1/2020	SARJANIWANSAH		3.325.000,00	3.325.000,00			-	3.325.000,00
58	000180/SSPD/11/1/2020	SYAIFUL ARIFIN		2.000.000,00	2.000.000,00			-	2.000.000,00
63	000185/SSPD/11/1/2020	ANDRI HIDAYAT		4.425.000,00	4.425.000,00			-	4.425.000,00
66	000188/SSPD/11/1/2020	MAULANA MUHAMMAD ARIF		4.425.000,00	4.425.000,00			-	4.425.000,00
67	000189/SSPD/11/1/2020	ARI SUCIPTO		4.425.000,00	4.425.000,00			-	4.425.000,00
68	000190/SSPD/11/1/2020	ABDURRAHIM		7.000.000,00	7.000.000,00			-	7.000.000,00
71	000250/SSPD/11/1/2020	NUKMAN		2.000.000,00	2.000.000,00			-	2.000.000,00
77	000380/SSPD/11/1/2020	AHMAD ALI		67.000.000,00	67.000.000,00		67.000.000,00	67.000.000,00	-
79	000386/SSPD/11/1/2020	FANI ZHRINA FILZAN		4.500.000,00	4.500.000,00			-	4.500.000,00
88	001362/SSPD/11/1/2020	MUHAMMAD MULIAWAN		3.325.000,00	3.325.000,00			-	3.325.000,00
FEBRUARI									
1	000443/SSPD/11/1/2020	ASTUTI H. MUHTAR		13.250.000,00	13.250.000,00		13.250.000,00	13.250.000,00	-
14	000466/SSPD/11/1/2020	NUR KHOLIS		7.000.000,00	7.000.000,00			-	7.000.000,00
	000872/SSPD/11/1/2020	SELAMET		22.000.000,00	22.000.000,00		22.000.000,00	22.000.000,00	-
42	000994/SSPD/11/1/2020	EDY RAHMAT SOFAN		2.022.500,00	2.022.500,00			-	2.022.500,00
MARET									
10	001131/SSPD/11/1/2020	NURVITA DWI ANDRIANI		3.325.000,00	3.325.000,00			-	3.325.000,00
11	001141/SSPD/11/1/2020	SRI RIZKIYAH SULBI		3.875.000,00	3.875.000,00			-	3.875.000,00
13	001153/SSPD/11/1/2020	ANDI RUSTAM		3.325.000,00	3.325.000,00			-	3.325.000,00
21	001183/SSPD/11/1/2020	MUHAMMAD IRDAS BAGUS AFFANDI		3.325.000,00	3.325.000,00		3.325.000,00	3.325.000,00	-
26	001197/SSPD/11/1/2020	NURHAIDAH		2.750.000,00	2.750.000,00			-	2.750.000,00
35	001272/SSPD/11/1/2020	ODI HARYANTO		1.700.000,00	1.700.000,00		1.700.000,00	1.700.000,00	-
45	001340/SSPD/11/1/2020	SRI MARLINA		892.500,00	892.500,00			-	892.500,00
APRIL								-	-
4	001893/SSPD/11/1/2020	IBRAHIM		667.500,00	667.500,00			-	667.500,00
16	001954/SSPD/11/1/2020	LUKMAN		4.500.000,00	4.500.000,00			-	4.500.000,00
30	002010/SSPD/11/1/2020	BAHARUDIN		4.425.000,00	4.425.000,00			-	4.425.000,00
31	002011/SSPD/11/1/2020	ERIK IRAWAN		4.425.000,00	4.425.000,00			-	4.425.000,00
32	002012/SSPD/11/1/2020	M. BUDIMAN		4.425.000,00	4.425.000,00			-	4.425.000,00

NO	NO SKPD	NAMA WAJIB PAJAK	PENETAPAN		JUMLAH	REALISASI		JUMLAH	PIUTANG
			SKPD 2021	SKPKDB 2014-2020		SKPD 2021	SKPKDB 2014-2020		
33	002014/SSPD/11/1/2020	AMRAN ZAINUDDIN		4.425.000,00	4.425.000,00			-	4.425.000,00
34	002015/SSPD/11/1/2020	DEDY SETIAWAN		4.425.000,00	4.425.000,00			-	4.425.000,00
35	002016/SSPD/11/1/2020	KHAIRUL FATHONI		4.425.000,00	4.425.000,00			-	4.425.000,00
38	002061/SSPD/11/1/2020	M. SALAHUDDIN		250.000,00	250.000,00			-	250.000,00
42	002072/SSPD/11/1/2020	MAGFIRATUNNISA SAGIRATUN		3.875.000,00	3.875.000,00			-	3.875.000,00
43	002073/SSPD/11/1/2020	DWI RIDWANA PAMBUDI		3.875.000,00	3.875.000,00			-	3.875.000,00
46	002076/SSPD/11/1/2020	ADI HARYANTO		250.000,00	250.000,00			-	250.000,00
47	002077/SSPD/11/1/2020	ILHAM		4.425.000,00	4.425.000,00			-	4.425.000,00
	MEI				-			-	-
1	002157/SSPD/11/1/2020	SITI SAHRA		1.000.000,00	1.000.000,00			-	1.000.000,00
15	002297/SSPD/11/1/2020	JAIMIN		1.175.250,00	1.175.250,00			-	1.175.250,00
	DESEMBER				-			-	-
	006100/SSPD/11/1/2020	EKA ISKANDAR ZULKARNAIN un/an PERSYARIKATAN MUHAMM		149.335.100,00	149.335.100,00		10.000.000,00	10.000.000,00	139.335.100,00
2021									
JANUARI									
1	001/SSPD-BPHTB/KOBI/I/2021	MUHAMMAD AWAB AL WAINI	115.110.250,00		115.110.250,00	115.110.250,00		115.110.250,00	-
2	002/SSPD-BPHTB/KOBI/I/2021	MUNAWAR HALIL	7.579.800,00		7.579.800,00	7.579.800,00		7.579.800,00	-
3	003/SSPD-BPHTB/KOBI/I/2021	MUHAMMAD AKBAR	52.000.000,00		52.000.000,00	52.000.000,00		52.000.000,00	-
4	004/SSPD-BPHTB/KOBI/I/2021	GAMMAR	6.657.750,00		6.657.750,00	6.657.750,00		6.657.750,00	-
5	005/SSPD-BPHTB/KOBI/I/2021	FUAD	2.370.000,00		2.370.000,00	2.370.000,00		2.370.000,00	-
6	006/SSPD-BPHTB/KOBI/I/2021	DALI;AH DKK	6.898.800,00		6.898.800,00	6.898.800,00		6.898.800,00	-
7	007/SSPD-BPHTB/KOBI/I/2021	HAMIDAH	1.902.500,00		1.902.500,00	1.902.500,00		1.902.500,00	-
8	008/SSPD-BPHTB/KOBI/I/2021	SRI MARIATI	4.567.500,00		4.567.500,00	4.567.500,00		4.567.500,00	-
9	009/SSPD-BPHTB/KOBI/I/2021	MUHAMMAD BAHTIAR	2.910.000,00		2.910.000,00	2.910.000,00		2.910.000,00	-
10	010/SSPD-BPHTB/KOBI/I/2021	NURAINI	0,00		-	0,00		-	-
11	011/SSPD-BPHTB/KOBI/I/2021	MUHAMMAD FELIK TRIWARDANI	350.000,00		350.000,00	350.000,00		350.000,00	-
12	012/SSPD-BPHTB/KOBI/I/2021	HARDIANTO	0,00		-	0,00		-	-
13	013/SSPD-BPHTB/KOBI/I/2021	FAUJANTI	703.600,00		703.600,00	703.600,00		703.600,00	-
14	014/SSPD-BPHTB/KOBI/I/2021	ST. AMINAH	872.350,00		872.350,00	872.350,00		872.350,00	-
15	015/SSPD-BPHTB/KOBI/I/2021	NURFAIZAL	2.240.200,00		2.240.200,00	2.240.200,00		2.240.200,00	-
16	016/SSPD-BPHTB/KOBI/I/2021	RAHMAT GUNAWAN	17.072.500,00		17.072.500,00	17.072.500,00		17.072.500,00	-
17	017/SSPD-BPHTB/KOBI/I/2021	M. RAYINDA PRASYAYANG	0,00		-	0,00		-	-
18	018/SSPD-BPHTB/KOBI/I/2021	M. RAYINDA PRASYAYANG	0,00		-	0,00		-	-
19	019/SSPD-BPHTB/KOBI/I/2021	KARTINI DKK	0,00		-	0,00		-	-
20	020/SSPD-BPHTB/KOBI/I/2021	NIA ROSIANA	5.248.500,00		5.248.500,00	5.248.500,00		5.248.500,00	-
21	021/SSPD-BPHTB/KOBI/I/2021	MUHAMAD BAHTIAR	16.350.000,00		16.350.000,00	16.350.000,00		16.350.000,00	-
22	022/SSPD-BPHTB/KOBI/I/2021	AGUS SALIM	1.176.900,00		1.176.900,00	1.176.900,00		1.176.900,00	-
23	023/SSPD-BPHTB/KOBI/I/2021	SUAEB HASAN	2.524.500,00		2.524.500,00	2.524.500,00		2.524.500,00	-
24	024/SSPD-BPHTB/KOBI/I/2021	ROSDIANA DKK	15.497.075,00		15.497.075,00	15.497.075,00		15.497.075,00	-
25	025/SSPD-BPHTB/KOBI/I/2021	SUKRIN	4.020.000,00		4.020.000,00	4.020.000,00		4.020.000,00	-
26	026/SSPD-BPHTB/KOBI/I/2021	SALMIN ALWINI	5.958.825,00		5.958.825,00	5.958.825,00		5.958.825,00	-

NO	NO SKPD	NAMA WAJIB PAJAK	PENETAPAN		JUMLAH	REALISASI		JUMLAH	PIUTANG
			SKPD 2021	SKPDKB 2014-2020		SKPD 2021	SKPDKB 2014-2020		
27	027/SSPD-BPHTB/KOBI/I/2021	SALMIN ALWINI	13.608.225,00		13.608.225,00	13.608.225,00		13.608.225,00	-
28	028/SSPD-BPHTB/KOBI/I/2021	MIFTHAQU L QHAIRIL	2.500.000,00		2.500.000,00	2.500.000,00		2.500.000,00	-
29	029/SSPD-BPHTB/KOBI/I/2021	SUHARTO	7.000.000,00		7.000.000,00	7.000.000,00		7.000.000,00	-
30	030/SSPD-BPHTB/KOBI/I/2021	ARIS	18.894.600,00		18.894.600,00	18.894.600,00		18.894.600,00	-
31	031/SSPD-BPHTB/KOBI/I/2021	FIRATUNNISAH	3.631.950,00		3.631.950,00	3.631.950,00		3.631.950,00	-
32	032/SSPD-BPHTB/KOBI/I/2021	NURHASANAH	5.204.400,00		5.204.400,00	5.204.400,00		5.204.400,00	-
33	033/SSPD-BPHTB/KOBI/I/2021	SYAMSUDDIN IBRAHIM/YAYASAN AL HUDA MBOJO	0,00		-	0,00		-	-
34	034/SSPD-BPHTB/KOBI/I/2021	DARMIN	168.100,00		168.100,00	168.100,00		168.100,00	-
35	035/SSPD-BPHTB/KOBI/I/2021	YUYUK KUSMIATI	4.250.000,00		4.250.000,00	4.250.000,00		4.250.000,00	-
FEBRUARI									
1	036/SSPD-BPHTB/KOBI/I/2021	Drs.JOKO WIRATNO, SE, MM	25.101.450,00		25.101.450,00	25.101.450,00		25.101.450,00	-
2	001/SSPD-BPHTB/KOBI/II/2021	RIDWAN	3.496.200,00		3.496.200,00	3.496.200,00		3.496.200,00	-
3	002/SSPD-BPHTB/KOBI/II/2021	RAMDIN, SH	4.586.400,00		4.586.400,00	4.586.400,00		4.586.400,00	-
5	003/SSPD-BPHTB/KOBI/II/2021	Ir. H. SUTARMAN, MM	4.500.000,00		4.500.000,00	4.500.000,00		4.500.000,00	-
6	004/SSPD-BPHTB/KOBI/II/2021	TANHAR	648.000,00		648.000,00	648.000,00		648.000,00	-
7	005/SSPD-BPHTB/KOBI/II/2021	MUHAMMAD	0,00		-	0,00		-	-
8	006/SSPD-BPHTB/KOBI/II/2021	ABDULLAH	750.000,00		750.000,00	750.000,00		750.000,00	-
9	007/SSPD-BPHTB/KOBI/II/2021	BAHRU RUSLAN	0,00		-	0,00		-	-
10	008/SSPD-BPHTB/KOBI/II/2021	BAMBANG EKA SANTOSO	3.587.300,00		3.587.300,00	3.587.300,00		3.587.300,00	-
11	009/SSPD-BPHTB/KOBI/II/2021	BAHRU RUSLAN	0,00		-	0,00		-	-
12	010/SSPD-BPHTB/KOBI/II/2021	SYAMSI BAHRI	2.500.000,00		2.500.000,00	2.500.000,00		2.500.000,00	-
13	011/SSPD-BPHTB/KOBI/II/2021	ROHANA HAFIFAH	1.668.900,00		1.668.900,00	1.668.900,00		1.668.900,00	-
14	012/SSPD-BPHTB/KOBI/II/2021	M. LUBIS	7.100.250,00		7.100.250,00	7.100.250,00		7.100.250,00	-
15	013/SSPD-BPHTB/KOBI/II/2021	HENDRA	30.951.200,00		30.951.200,00	30.951.200,00		30.951.200,00	-
16	014/SSPD-BPHTB/KOBI/II/2021	NURUNNAIMAH	2.637.600,00		2.637.600,00	2.637.600,00		2.637.600,00	-
17	015/SSPD-BPHTB/KOBI/II/2021	H. JUNAIDIN	4.125.000,00		4.125.000,00	4.125.000,00		4.125.000,00	-
18	016/SSPD-BPHTB/KOBI/II/2021	KIU HANDOKO KURNIAWAN	48.537.600,00		48.537.600,00	48.537.600,00		48.537.600,00	-
19	017/SSPD-BPHTB/KOBI/II/2021	TAUFIKURRAHMAN	6.419.200,00		6.419.200,00	6.419.200,00		6.419.200,00	-
20	018/SSPD-BPHTB/KOBI/II/2021	TRINO JUNAIDIN DKK	0,00		-	0,00		-	-
21	019/SSPD-BPHTB/KOBI/II/2021	ITAM AHMAD	2.500.000,00		2.500.000,00	2.500.000,00		2.500.000,00	-
22	020/SSPD-BPHTB/KOBI/II/2021	BENNY LEMAN LAY	3.030.500,00		3.030.500,00	3.030.500,00		3.030.500,00	-
23	026/SSPD-BPHTB/KOBI/II/2021	AKSHA	7.000.000,00		7.000.000,00	7.000.000,00		7.000.000,00	-
24	025/SSPD-BPHTB/KOBI/II/2021	TAUFIK	8.403.250,00		8.403.250,00	8.403.250,00		8.403.250,00	-
25	024/SSPD-BPHTB/KOBI/II/2021	SITI HAIRUNNAS	0,00		-			-	-
26	023/SSPD-BPHTB/KOBI/II/2021	RAODAH DKK	0,00		-			-	-
27	022/SSPD-BPHTB/KOBI/II/2021	M. YAKUB DKK	0,00		-			-	-
28	021/SSPD-BPHTB/KOBI/II/2021	NURHAYATI DKK	0,00		-			-	-
29	029/SSPD-BPHTB/KOBI/II/2021	dr. H. SANUSI H.I, SPOG	35.601.500,00		35.601.500,00	35.601.500,00		35.601.500,00	-
30	028/SSPD-BPHTB/KOBI/II/2021	FIKRAM	0,00		-	0,00		-	-
31	027/SSPD-BPHTB/KOBI/II/2021	SITI MA ANI	18.573.800,00		18.573.800,00	18.573.800,00		18.573.800,00	-
32	030/SSPD-BPHTB/KOBI/II/2021	PT. KARYA ARTHA LOKA	34.500.000,00		34.500.000,00	34.500.000,00		34.500.000,00	-
33	031/SSPD-BPHTB/KOBI/II/2021	SITI ASYITAH DKK	13.345.000,00		13.345.000,00	13.345.000,00		13.345.000,00	-
34	032/SSPD-BPHTB/KOBI/II/2021	SITI ASYITAH DKK	149.500,00		149.500,00	149.500,00		149.500,00	-

NO	NO SKPD	NAMA WAJIB PAJAK	PENETAPAN		JUMLAH	REALISASI		JUMLAH	PIUTANG
			SKPD 2021	SKPDKB 2014-2020		SKPD 2021	SKPDKB 2014-2020		
35	033/SSPD-BPHTB/KOBI/II/2021	SITI ASYITAH DKK	0,00		-	0,00		-	-
36	034/SSPD-BPHTB/KOBI/II/2021	MUKHLIS	4.759.800,00		4.759.800,00	4.759.800,00		4.759.800,00	-
37	035/SSPD-BPHTB/KOBI/II/2021	NASRAH	7.000.000,00		7.000.000,00	7.000.000,00		7.000.000,00	-
38	036/SSPD-BPHTB/KOBI/II/2021	SRI HARTATI DKK	0,00		-	0,00		-	-
39	037/SSPD-BPHTB/KOBI/II/2021	MUHAMMAD EDWIN DKK	0,00		-	0,00		-	-
40	038/SSPD-BPHTB/KOBI/II/2021	MUCHRUL ANGGRENIA MEISTYO	0,00		-	0,00		-	-
41	039/SSPD-BPHTB/KOBI/II/2021	IDHAM	0,00		-	0,00		-	-
42	040/SSPD-BPHTB/KOBI/II/2021	DEDY ALFHAN	0,00		-	0,00		-	-
43	041/SSPD-BPHTB/KOBI/II/2021	LUBNA	6.179.300,00		6.179.300,00	6.179.300,00		6.179.300,00	-
44	042/SSPD-BPHTB/KOBI/II/2021	EFENDI	3.727.000,00		3.727.000,00	3.727.000,00		3.727.000,00	-
45	043/SSPD-BPHTB/KOBI/II/2021	MARIAMAH	0,00		-	0,00		-	-
46	044/SSPD-BPHTB/KOBI/II/2021	CRISTIANTO	22.000.000,00		22.000.000,00	22.000.000,00		22.000.000,00	-
MARET									
1	001/SSPD-BPHTB/KOBI/III/2021	HENDRA ARIYANTO	6.397.500,00		6.397.500,00	6.397.500,00		6.397.500,00	-
2	002/SSPD-BPHTB/KOBI/III/2021	ROSIDAH	2.552.500,00		2.552.500,00	2.552.500,00		2.552.500,00	-
3	003/SSPD-BPHTB/KOBI/III/2021	TAUFIQURRAHMAN	0,00		-	0,00		-	-
4	004/SSPD-BPHTB/KOBI/III/2021	TAUFIQURRAHMAN	0,00		-	0,00		-	-
5	005/SSPD-BPHTB/KOBI/III/2021	TAUFIQURRAHMAN	0,00		-	0,00		-	-
6	006/SSPD-BPHTB/KOBI/III/2021	TAUFIQURRAHMAN	0,00		-	0,00		-	-
7	007/SSPD-BPHTB/KOBI/III/2021	TAUFIQURRAHMAN	0,00		-	0,00		-	-
8	008/SSPD-BPHTB/KOBI/III/2021	RIDWAN	1.406.000,00		1.406.000,00	1.406.000,00		1.406.000,00	-
9	009/SSPD-BPHTB/KOBI/III/2021	MUHAMMAD RIFKI	0,00		-	0,00		-	-
10	010/SSPD-BPHTB/KOBI/III/2021	BALQIS DKK	0,00		-	0,00		-	-
11	011/SSPD-BPHTB/KOBI/III/2021	JIDRON EDISON NEONUFA	5.200.000,00		5.200.000,00	5.200.000,00		5.200.000,00	-
12	012/SSPD-BPHTB/KOBI/III/2021	ILVAN QURRAHMAN	5.200.000,00		5.200.000,00	5.200.000,00		5.200.000,00	-
13	013/SSPD-BPHTB/KOBI/III/2021	IJMA	5.200.000,00		5.200.000,00	5.200.000,00		5.200.000,00	-
14	014/SSPD-BPHTB/KOBI/III/2021	DIDI SUPRYADY	5.200.000,00		5.200.000,00	5.200.000,00		5.200.000,00	-
15	015/SSPD-BPHTB/KOBI/III/2021	UPIQ APRILLA MC	5.200.000,00		5.200.000,00	5.200.000,00		5.200.000,00	-
16	016/SSPD-BPHTB/KOBI/III/2021	JERY JIBRAEL OKTAVIANUS	5.200.000,00		5.200.000,00	5.200.000,00		5.200.000,00	-
17	017/SSPD-BPHTB/KOBI/III/2021	ASMAWATI	5.200.000,00		5.200.000,00	5.200.000,00		5.200.000,00	-
18	018/SSPD-BPHTB/KOBI/III/2021	LUKMAN	0,00		-	0,00		-	-
19	020/SSPD-BPHTB/KOBI/III/2021	MUSLIM	0,00		-	0,00		-	-
20	021/SSPD-BPHTB/KOBI/III/2021	SITI MAAWIYAH	2.370.000,00		2.370.000,00	2.370.000,00		2.370.000,00	-
21	022/SSPD-BPHTB/KOBI/III/2021	DIMAS JAYANTI	3.250.000,00		3.250.000,00	3.250.000,00		3.250.000,00	-
22	023/SSPD-BPHTB/KOBI/III/2021	ISMININGSIH DKK	0,00		-	0,00		-	-
23	019/SSPD-BPHTB/KOBI/III/2021	ROHIM	1.477.150,00		1.477.150,00	1.477.150,00		1.477.150,00	-
24	024/SSPD-BPHTB/KOBI/III/2021	RAMLAH DKK	979.975,00		979.975,00	979.975,00		979.975,00	-
25	026/SSPD-BPHTB/KOBI/III/2021	HARSA BACHTIAR	0,00		-	0,00		-	-
26	025/SSPD-BPHTB/KOBI/III/2021	LIONG HARFANDY	4.500.000,00		4.500.000,00	4.500.000,00		4.500.000,00	-
27	027/SSPD-BPHTB/KOBI/III/2021	AJERUN	648.000,00		648.000,00	648.000,00		648.000,00	-
28	028/SSPD-BPHTB/KOBI/III/2021	BAHARUDDIN	309.600,00		309.600,00	309.600,00		309.600,00	-
29	029/SSPD-BPHTB/KOBI/III/2021	BURHAN	7.000.000,00		7.000.000,00	7.000.000,00		7.000.000,00	-
30	030/SSPD-BPHTB/KOBI/III/2021	DICKY DWIYANTORO ROSIDI	0,00		-	0,00		-	-
31	031/SSPD-BPHTB/KOBI/III/2021	MARIAM DKK	0,00		-			-	-

NO	NO SKPD	NAMA WAJIB PAJAK	PENETAPAN		JUMLAH	REALISASI		JUMLAH	PIUTANG
			SKPD 2021	SKPDKB 2014-2020		SKPD 2021	SKPDKB 2014-2020		
32	032/SSPD-BPHTB/KOBI/III/2021	NURDIN DKK	0,00		-			-	-
33	033/SSPD-BPHTB/KOBI/III/2021	PRIYADI	29.805.500,00		29.805.500,00	29.805.500,00		29.805.500,00	-
34	034/SSPD-BPHTB/KOBI/III/2021	FEGI HARYATI	0,00		-			-	-
35	035/SSPD-BPHTB/KOBI/III/2021	NANI ASTININGSIH	12.246.275,00		12.246.275,00	12.246.275,00		12.246.275,00	-
36	036/SSPD-BPHTB/KOBI/III/2021	CHAERUL AMRIN	6.072.475,00		6.072.475,00	6.072.475,00		6.072.475,00	-
37	037/SSPD-BPHTB/KOBI/III/2021	SURYANA, S.Pd	1.197.500,00		1.197.500,00	1.197.500,00		1.197.500,00	-
38	038/SSPD-BPHTB/KOBI/III/2021	LINDA WATI	7.000.000,00		7.000.000,00	7.000.000,00		7.000.000,00	-
39	039/SSPD-BPHTB/KOBI/III/2021	AHMAD AULIA RAHMAN	187.400.000,00		187.400.000,00	187.400.000,00		187.400.000,00	-
40	040/SSPD-BPHTB/KOBI/III/2021	EFENDI	348.000,00		348.000,00	348.000,00		348.000,00	-
41	041/SSPD-BPHTB/KOBI/III/2021	IHSAN NURDIAN RAHMAN	8.867.700,00		8.867.700,00	8.867.700,00		8.867.700,00	-
42	042/SSPD-BPHTB/KOBI/III/2021	ABDULLAH ALWAINI	3.000.000,00		3.000.000,00	3.000.000,00		3.000.000,00	-
43	043/SSPD-BPHTB/KOBI/III/2021	DICKY DWIYANTORO ROSIDI	0,00		-			-	-
44	044/SSPD-BPHTB/KOBI/III/2021	ST. ASIAH	510.000,00		510.000,00	510.000,00		510.000,00	-
45	045/SSPD-BPHTB/KOBI/III/2021	AMINAH DKK	0,00		-			-	-
46	046/SSPD-BPHTB/KOBI/III/2021	MULYADIN DKK	0,00		-			-	-
47	047/SSPD-BPHTB/KOBI/III/2021	SUMARGONO TAN	107.955.500,00		107.955.500,00	107.955.500,00		107.955.500,00	-
48	048/SSPD-BPHTB/KOBI/III/2021	ARDIANSYAH	2.575.100,00		2.575.100,00	2.575.100,00		2.575.100,00	-
49	049/SSPD-BPHTB/KOBI/III/2021	AGIL JUARLI	0,00		-	0,00		-	-
50	050/SSPD-BPHTB/KOBI/III/2021	KETUT SWASTIKA	5.075.000,00		5.075.000,00	5.075.000,00		5.075.000,00	-
51	051/SSPD-BPHTB/KOBI/III/2021	TAN HENDRA	120.170.500,00		120.170.500,00	120.170.500,00		120.170.500,00	-
52	052/SSPD-BPHTB/KOBI/III/2021	FITMI DKK	6.477.600,00		6.477.600,00	6.477.600,00		6.477.600,00	-
53	053/SSPD-BPHTB/KOBI/III/2021	FITMI DKK	5.740.000,00		5.740.000,00	5.740.000,00		5.740.000,00	-
54	054/SSPD-BPHTB/KOBI/III/2021	RUSLIN	11.671.800,00		11.671.800,00	11.671.800,00		11.671.800,00	-
55	055/SSPD-BPHTB/KOBI/III/2021	HUSNI DKK	0,00		-	0,00		-	-
56	056/SSPD-BPHTB/KOBI/III/2021	TEGUH MULYADI	29.500.000,00		29.500.000,00	29.500.000,00		29.500.000,00	-
57	057/SSPD-BPHTB/KOBI/III/2021	SOFIAH DKK	0,00		-	0,00		-	-
58	058/SSPD-BPHTB/KOBI/III/2021	ARDIANSYAH	6.500.000,00		6.500.000,00	6.500.000,00		6.500.000,00	-
59	059/SSPD-BPHTB/KOBI/III/2021	ST. NURMI DKK	0,00		-	0,00		-	-
60	060/SSPD-BPHTB/KOBI/III/2021	MUHAMMAD SALAHUDDIN	0,00		-			-	-
61	061/SSPD-BPHTB/KOBI/III/2021	M. SYAIR	0,00		-			-	-
62	062/SSPD-BPHTB/KOBI/III/2021	SURAINI DKK	0,00		-			-	-
63	063/SSPD-BPHTB/KOBI/III/2021	HERIMAN	0,00		-			-	-
64	064/SSPD-BPHTB/KOBI/III/2021	WAHYU RAMADHANI	2.090.000,00		2.090.000,00	2.090.000,00		2.090.000,00	-
65	065/SSPD-BPHTB/KOBI/III/2021	ARYANTO CHANDRA	1.000.000,00		1.000.000,00	1.000.000,00		1.000.000,00	-
APRIL									
1	065/SSPD-BPHTB/KOBI/III/2021	HAERURRAHMAN	4.460.100,00		4.460.100,00	4.460.100,00		4.460.100,00	-
2	001/SSPD-BPHTB/KOBI/IV/2021	RAMLI HIDAYAT, SH, MH	0,00		-			-	-
3	002/SSPD-BPHTB/KOBI/IV/2021	VERAWATI GOUTAMA DKK	8.671.650,00		8.671.650,00	8.671.650,00		8.671.650,00	-
4	003/SSPD-BPHTB/KOBI/IV/2021	VERAWATI GOUTAMA DKK	12.902.450,00		12.902.450,00	12.902.450,00		12.902.450,00	-
5	004/SSPD-BPHTB/KOBI/IV/2021	VERAWATI GOUTAMA DKK	0,00		-	0,00		-	-
6	005/SSPD-BPHTB/KOBI/IV/2021	VERAWATI GOUTAMA DKK	0,00		-	0,00		-	-
7	006/SSPD-BPHTB/KOBI/IV/2021	VERAWATI GOUTAMA DKK	0,00		-	0,00		-	-
8	007/SSPD-BPHTB/KOBI/IV/2021	KHAIRUNISA DKK	0,00		-	0,00		-	-
9	008/SSPD-BPHTB/KOBI/IV/2021	MUHAMMAD	940.000,00		940.000,00	940.000,00		940.000,00	-

NO	NO SKPD	NAMA WAJIB PAJAK	PENETAPAN		JUMLAH	REALISASI		JUMLAH	PIUTANG
			SKPD 2021	SKPDKB 2014-2020		SKPD 2021	SKPDKB 2014-2020		
10	009/SSPD-BPHTB/KOBI/IV/2021	ANHAR	1.616.800,00		1.616.800,00	1.616.800,00		1.616.800,00	-
11	010/SSPD-BPHTB/KOBI/IV/2021	FIRMANSYAH	17.364.800,00		17.364.800,00	17.364.800,00		17.364.800,00	-
12	011/SSPD-BPHTB/KOBI/IV/2021	FIRMANSYAH	19.828.800,00		19.828.800,00	19.828.800,00		19.828.800,00	-
13	012/SSPD-BPHTB/KOBI/IV/2021	SUBHAR FIQRI	1.275.000,00		1.275.000,00	1.275.000,00		1.275.000,00	-
14	013/SSPD-BPHTB/KOBI/IV/2021	SURYANI	2.712.000,00		2.712.000,00	2.712.000,00		2.712.000,00	-
15	014/SSPD-BPHTB/KOBI/IV/2021	RAHMAT JANUARI	67.431.750,00		67.431.750,00	67.431.750,00		67.431.750,00	-
16	015/SSPD-BPHTB/KOBI/IV/2021	ABDUL HAMID	0,00		-	0,00		-	-
17	016/SSPD-BPHTB/KOBI/IV/2021	VERAWATI GOUTAMA DKK	11.003.200,00		11.003.200,00	11.003.200,00		11.003.200,00	-
18	017/SSPD-BPHTB/KOBI/IV/2021	NURCANI	0,00		-	0,00		-	-
19	018/SSPD-BPHTB/KOBI/IV/2021	IBRAHIM	991.000,00		991.000,00	991.000,00		991.000,00	-
20	019/SSPD-BPHTB/KOBI/IV/2021	EMI	250.000,00		250.000,00	250.000,00		250.000,00	-
21	020/SSPD-BPHTB/KOBI/IV/2021	ABDURRAHMAN	3.047.900,00		3.047.900,00	3.047.900,00		3.047.900,00	-
22	021/SSPD-BPHTB/KOBI/IV/2021	AHMAD AULIA RAHMAN	1.144.000,00		1.144.000,00	1.144.000,00		1.144.000,00	-
23	022/SSPD-BPHTB/KOBI/IV/2021	NUR ASIKIN	2.101.500,00		2.101.500,00	2.101.500,00		2.101.500,00	-
24	023/SSPD-BPHTB/KOBI/IV/2021	NADIAH	62.202.900,00		62.202.900,00	62.202.900,00		62.202.900,00	-
25	024/SSPD-BPHTB/KOBI/IV/2021	RAHMAD KAJAM ISWAHYUDI	4.500.000,00		4.500.000,00	4.500.000,00		4.500.000,00	-
26	025/SSPD-BPHTB/KOBI/IV/2021	HAEKAL NOVEL	4.500.000,00		4.500.000,00	4.500.000,00		4.500.000,00	-
27	028/SSPD-BPHTB/KOBI/IV/2021	ARIYANTO	6.842.600,00		6.842.600,00	6.842.600,00		6.842.600,00	-
28	029/SSPD-BPHTB/KOBI/IV/2021	ARIYANTO	6.842.600,00		6.842.600,00	6.842.600,00		6.842.600,00	-
29	026/SSPD-BPHTB/KOBI/IV/2021	SEPTYANTY GALANG AMBARWA	1.738.850,00		1.738.850,00	1.738.850,00		1.738.850,00	-
30	027/SSPD-BPHTB/KOBI/IV/2021	ADI CANDRA DKK	7.836.050,00		7.836.050,00	7.836.050,00		7.836.050,00	-
31	030/SSPD-BPHTB/KOBI/IV/2021	YASER	6.450.000,00		6.450.000,00	6.450.000,00		6.450.000,00	-
32	031/SSPD-BPHTB/KOBI/IV/2021	HERY SUSANTO	37.090.700,00		37.090.700,00	37.090.700,00		37.090.700,00	-
33	032/SSPD-BPHTB/KOBI/IV/2021	HARISAH DKK	0,00		-	0,00		-	-
34	033/SSPD-BPHTB/KOBI/IV/2021	BUDIMAN LEDANG	0,00		-	0,00		-	-
35	034/SSPD-BPHTB/KOBI/IV/2021	DEWI HARTATI	4.880.000,00		4.880.000,00	4.880.000,00		4.880.000,00	-
36	035/SSPD-BPHTB/KOBI/IV/2021	SUTRESNO KUSMANA	32.184.100,00		32.184.100,00	32.184.100,00		32.184.100,00	-
37	036/SSPD-BPHTB/KOBI/IV/2021	SUTRESNO KUSMANA	7.000.000,00		7.000.000,00	7.000.000,00		7.000.000,00	-
38	037/SSPD-BPHTB/KOBI/IV/2021	SUTRESNO KUSMANA	2.000.000,00		2.000.000,00	2.000.000,00		2.000.000,00	-
39	038/SSPD-BPHTB/KOBI/IV/2021	NURHAYATI	8.400.000,00		8.400.000,00	8.400.000,00		8.400.000,00	-
40	039/SSPD-BPHTB/KOBI/IV/2021	RAHMAH KURNIAWATI DKK	6.416.800,00		6.416.800,00	6.416.800,00		6.416.800,00	-
41	040/SSPD-BPHTB/KOBI/IV/2021	AMIRUDIN	0,00		-	0,00		-	-
42	041/SSPD-BPHTB/KOBI/IV/2021	ISMAIL	0,00		-	0,00		-	-
43	042/SSPD-BPHTB/KOBI/IV/2021	ERNI	33.177.750,00		33.177.750,00	33.177.750,00		33.177.750,00	-
44	043/SSPD-BPHTB/KOBI/IV/2021	MUHAMMAD YUSUF	5.400.000,00		5.400.000,00	5.400.000,00		5.400.000,00	-
45	044/SSPD-BPHTB/KOBI/IV/2021	AHMAD MAARUF	5.400.000,00		5.400.000,00	5.400.000,00		5.400.000,00	-
46	045/SSPD-BPHTB/KOBI/IV/2021	ABDUL HARIS, SPD	0,00		-	0,00		-	-
47	046/SSPD-BPHTB/KOBI/IV/2021	MUKHTAR	11.072.000,00		11.072.000,00	11.072.000,00		11.072.000,00	-
48	047/SSPD-BPHTB/KOBI/IV/2021	IMAM CAHYADI	2.082.600,00		2.082.600,00	2.082.600,00		2.082.600,00	-
49	048/SSPD-BPHTB/KOBI/IV/2021	MUHAMMAD SATRIAWAN	3.804.200,00		3.804.200,00	3.804.200,00		3.804.200,00	-
50	049/SSPD-BPHTB/KOBI/IV/2021	ANWAR DKK	0,00		-	0,00		-	-
51	050/SSPD-BPHTB/KOBI/IV/2021	FITATUN ANSUMARWATY	3.780.000,00		3.780.000,00	3.780.000,00		3.780.000,00	-
52	051/SSPD-BPHTB/KOBI/IV/2021	ZAINUDDIN	4.675.000,00		4.675.000,00	4.675.000,00		4.675.000,00	-
53	052/SSPD-BPHTB/KOBI/IV/2021	EFENDI	1.000.000,00		1.000.000,00	1.000.000,00		1.000.000,00	-

NO	NO SKPD	NAMA WAJIB PAJAK	PENETAPAN		JUMLAH	REALISASI		JUMLAH	PIUTANG
			SKPD 2021	SKPDKB 2014-2020		SKPD 2021	SKPDKB 2014-2020		
54	053/SSPD-BPHTB/KOBI/IV/2021	FARINA	0,00		-	0,00		-	-
55	054/SSPD-BPHTB/KOBI/IV/2021	MUHAMMAD DARSI	0,00		-	0,00		-	-
56	052/SSPD-BPHTB/KOBI/IV/2021	MUHLIS	4.675.000,00		4.675.000,00	4.675.000,00		4.675.000,00	-
57	060/SSPD-BPHTB/KOBI/IV/2021	HENDY HOSYRUS	27.289.200,00		27.289.200,00	27.289.200,00		27.289.200,00	-
58	061/SSPD-BPHTB/KOBI/IV/2021	SAKTIAWANSYAH	5.400.000,00		5.400.000,00	5.400.000,00		5.400.000,00	-
59	056/SSPD-BPHTB/KOBI/IV/2021	RADEN ANDI SARASWATI	2.250.000,00		2.250.000,00				2.250.000,00
60	057/SSPD-BPHTB/KOBI/IV/2021	RADEN ANDI SARASWATI	0,00		-	0,00		-	-
61	058/SSPD-BPHTB/KOBI/IV/2021	JAHAHA EKA RASTIKA	0,00		-	0,00		-	-
62	059/SSPD-BPHTB/KOBI/IV/2021	SURYANI DKK	0,00		-	0,00		-	-
MEI								-	-
1	006/SSPD-BPHTB/KOBI/V/2021	BUDI HERMANSYAH	0,00		-	0,00		-	-
2	001/SSPD-BPHTB/KOBI/V/2021	MUHD NUR	52.612.300,00		52.612.300,00	52.612.300,00		52.612.300,00	-
3	007/SSPD-BPHTB/KOBI/V/2021	TIA ISNAINI DKK	1.925.690,00		1.925.690,00	1.925.690,00		1.925.690,00	-
4	003/SSPD-BPHTB/KOBI/V/2021	ABDUL HAFID	0,00		-	0,00		-	-
5	004/SSPD-BPHTB/KOBI/V/2021	ABDUL HAFID	0,00		-	0,00		-	-
6	005/SSPD-BPHTB/KOBI/V/2021	JAKARIAH	0,00		-	0,00		-	-
7	002/SSPD-BPHTB/KOBI/V/2021	SYAMSUDDIN MATID	2.698.200,00		2.698.200,00	2.698.200,00		2.698.200,00	-
8	009/SSPD-BPHTB/KOBI/V/2021	RICATD TANAYA	5.400.000,00		5.400.000,00	5.400.000,00		5.400.000,00	-
9	010/SSPD-BPHTB/KOBI/V/2021	MUHD NUR	5.959.500,00		5.959.500,00	5.959.500,00		5.959.500,00	-
10	008/SSPD-BPHTB/KOBI/V/2021	ABDUL HAFID DKK	0,00		-	0,00		-	-
11	011/SSPD-BPHTB/KOBI/V/2021	FAZRUL ISLAM DKK	0,00		-	0,00		-	-
12	012/SSPD-BPHTB/KOBI/V/2021	MAEMUNAH DKK	0,00		-	0,00		-	-
13	013/SSPD-BPHTB/KOBI/V/2021	SRI SUBIYANTI	588.450,00		588.450,00	588.450,00		588.450,00	-
14	014/SSPD-BPHTB/KOBI/V/2021	ARIS DEDI MUNANDAR	0,00		-	0,00		-	-
15	015/SSPD-BPHTB/KOBI/V/2021	ZULKARNAIN	0,00		-	0,00		-	-
16	016/SSPD-BPHTB/KOBI/V/2021	NAJIA	5.400.000,00		5.400.000,00	5.400.000,00		5.400.000,00	-
17	017/SSPD-BPHTB/KOBI/V/2021	FIRMAN H ST	5.400.000,00		5.400.000,00	5.400.000,00		5.400.000,00	-
18	018/SSPD-BPHTB/KOBI/V/2021	SYAMSIAR HAYATI	3.321.800,00		3.321.800,00	3.321.800,00		3.321.800,00	-
19	019/SSPD-BPHTB/KOBI/V/2021	KHAERUDDIN	4.500.000,00		4.500.000,00	4.500.000,00		4.500.000,00	-
20	020/SSPD-BPHTB/KOBI/V/2021	BUDIMAN LEDANG	2.000.000,00		2.000.000,00	2.000.000,00		2.000.000,00	-
21	021/SSPD-BPHTB/KOBI/V/2021	FAHRUNNISYAH	4.736.400,00		4.736.400,00	4.736.400,00		4.736.400,00	-
22	022/SSPD-BPHTB/KOBI/V/2021	RAHMAT HIDAYAT	5.400.000,00		5.400.000,00	5.400.000,00		5.400.000,00	-
23	023/SSPD-BPHTB/KOBI/V/2021	AGASTYA ANDIKA	5.400.000,00		5.400.000,00	5.400.000,00		5.400.000,00	-
24	024/SSPD-BPHTB/KOBI/V/2021	AINUN JARIYAH	3.325.000,00		3.325.000,00	3.325.000,00		3.325.000,00	-
25	025/SSPD-BPHTB/KOBI/V/2021	M ANAS	309.600,00		309.600,00	309.600,00		309.600,00	-
26	026/SSPD-BPHTB/KOBI/V/2021	MUHAMMAD HAMZAN JAYADI	4.500.000,00		4.500.000,00	4.500.000,00		4.500.000,00	-
27	027/SSPD-BPHTB/KOBI/V/2021	HUSAIN	350.000,00		350.000,00	350.000,00		350.000,00	-
28	028/SSPD-BPHTB/KOBI/V/2021	IRAWAN ADITYA	4.500.000,00		4.500.000,00	4.500.000,00		4.500.000,00	-
29	029/SSPD-BPHTB/KOBI/V/2021	ARDIYANSYAH	913.950,00		913.950,00	913.950,00		913.950,00	-
30	030/SSPD-BPHTB/KOBI/V/2021	QAIS NUKMAN	4.500.000,00		4.500.000,00	4.500.000,00		4.500.000,00	-
31	031/SSPD-BPHTB/KOBI/V/2021	ENDANG PURWANINGSIH WERANG	4.500.000,00		4.500.000,00	4.500.000,00		4.500.000,00	-
32	032/SSPD-BPHTB/KOBI/V/2021	SISWO HADI	11.905.600,00		11.905.600,00	11.905.600,00		11.905.600,00	-
33	033/SSPD-BPHTB/KOBI/V/2021	AMER	4.125.000,00		4.125.000,00	4.125.000,00		4.125.000,00	-
34	034/SSPD-BPHTB/KOBI/V/2021	ADE DARMAWAN	0,00		-	0,00		-	-

NO	NO SKPD	NAMA WAJIB PAJAK	PENETAPAN		JUMLAH	REALISASI		JUMLAH	PIUTANG
			SKPD 2021	SKPDKB 2014-2020		SKPD 2021	SKPDKB 2014-2020		
35	035/SSPD-BPHTB/KOBI/VI/2021	SOOD NIMRAN DKK	0,00		-	0,00		-	-
36	042/SSPD-BPHTB/KOBI/VI/2021	HERMAN SUSILAWAN	5.400.000,00		5.400.000,00	5.400.000,00		5.400.000,00	-
37	043/SSPD-BPHTB/KOBI/VI/2021	YAN YAN SUPRIATMAN	5.400.000,00		5.400.000,00	5.400.000,00		5.400.000,00	-
38	036/SSPD-BPHTB/KOBI/VI/2021	ABDUL NAJIR	1.083.100,00		1.083.100,00	1.083.100,00		1.083.100,00	-
39	037/SSPD-BPHTB/KOBI/VI/2021	ABDUL NAJIR	1.390.100,00		1.390.100,00	1.390.100,00		1.390.100,00	-
40	038/SSPD-BPHTB/KOBI/VI/2021	RUSLIN	1.819.900,00		1.819.900,00	1.819.900,00		1.819.900,00	-
41	039/SSPD-BPHTB/KOBI/VI/2021	RAODATUL JANNAH	2.955.800,00		2.955.800,00	2.955.800,00		2.955.800,00	-
42	040/SSPD-BPHTB/KOBI/VI/2021	ERNIWATI	1.605.000,00		1.605.000,00	1.605.000,00		1.605.000,00	-
43	041/SSPD-BPHTB/KOBI/VI/2021	RIDWAN	1.000.000,00		1.000.000,00	1.000.000,00		1.000.000,00	-
44	044/SSPD-BPHTB/KOBI/VI/2021	SOFIA	14.935.500,00		14.935.500,00	14.935.500,00		14.935.500,00	-
45	045/SSPD-BPHTB/KOBI/VI/2021	HADIJAH H. ABDULLAH	2.522.250,00		2.522.250,00	2.522.250,00		2.522.250,00	-
46	046/SSPD-BPHTB/KOBI/VI/2021	SUHARNI	38.280.000,00		38.280.000,00	38.280.000,00		38.280.000,00	-
47	047/SSPD-BPHTB/KOBI/VI/2021	RATNA TANAMAL SINAGA DKK	23.014.800,00		23.014.800,00	23.014.800,00		23.014.800,00	-
JUNI								-	-
1	001/SSPD-BPHTB/KOBI/VI/2021	AGUS SALIM	3.140.000,00		3.140.000,00	3.140.000,00		3.140.000,00	-
2	002/SSPD-BPHTB/KOBI/VI/2021	ARDIAN SUGIANTO	12.000.000,00		12.000.000,00	12.000.000,00		12.000.000,00	-
3	003/SSPD-BPHTB/KOBI/VI/2021	SARWO EDY WIBOWO	8.089.600,00		8.089.600,00	8.089.600,00		8.089.600,00	-
4	004/SSPD-BPHTB/KOBI/VI/2021	DAVID SUSANTO	34.500.000,00		34.500.000,00	34.500.000,00		34.500.000,00	-
5	005/SSPD-BPHTB/KOBI/VI/2021	ABDUL HAFID DKK	18.517.650,00		18.517.650,00	18.517.650,00		18.517.650,00	-
6	006/SSPD-BPHTB/KOBI/VI/2021	RAMDAH	5.915.400,00		5.915.400,00	5.915.400,00		5.915.400,00	-
7	007/SSPD-BPHTB/KOBI/VI/2021	FATHURRAHMAN	750.000,00		750.000,00	750.000,00		750.000,00	-
8	008/SSPD-BPHTB/KOBI/VI/2021	TEUKU MUSTAFA KAMAL	864.000,00		864.000,00	864.000,00		864.000,00	-
9	011/SSPD-BPHTB/KOBI/VI/2021	ABDULLAH HASAN	0,00		-	0,00		-	-
10	012/SSPD-BPHTB/KOBI/VI/2021	MASRUN	0,00		-	0,00		-	-
11	013/SSPD-BPHTB/KOBI/VI/2021	JAUHAR AREFIN	2.000.000,00		2.000.000,00	2.000.000,00		2.000.000,00	-
12	014/SSPD-BPHTB/KOBI/VI/2021	JAYADIN DKK	9.140.400,00		9.140.400,00	9.140.400,00		9.140.400,00	-
13	009/SSPD-BPHTB/KOBI/VI/2021	YOHANES UNTUNG	6.455.600,00		6.455.600,00	6.455.600,00		6.455.600,00	-
14	010/SSPD-BPHTB/KOBI/VI/2021	PIETER SOPHIAN	9.693.000,00		9.693.000,00	9.693.000,00		9.693.000,00	-
15	015/SSPD-BPHTB/KOBI/VI/2021	FAKHRI SURAHMAN, ST	2.370.000,00		2.370.000,00	2.370.000,00		2.370.000,00	-
16	016/SSPD-BPHTB/KOBI/VI/2021	KUSFIANI	4.500.000,00		4.500.000,00	4.500.000,00		4.500.000,00	-
17	017/SSPD-BPHTB/KOBI/VI/2021	SAHUDAH DKK	0,00		-	0,00		-	-
18	018/SSPD-BPHTB/KOBI/VI/2021	MAWAR HIDAYANTI SUNARTO	5.400.000,00		5.400.000,00	5.400.000,00		5.400.000,00	-
19	019/SSPD-BPHTB/KOBI/VI/2021	ALIMIN	5.400.000,00		5.400.000,00	5.400.000,00		5.400.000,00	-
20	020/SSPD-BPHTB/KOBI/VI/2021	EDI KURNIAWAN	7.000.000,00		7.000.000,00	7.000.000,00		7.000.000,00	-
21	021/SSPD-BPHTB/KOBI/VI/2021	SUDIATI DKK	0,00		-	0,00		-	-
22	022/SSPD-BPHTB/KOBI/VI/2021	KHAERUNNISA	0,00		-	0,00		-	-
23	023/SSPD-BPHTB/KOBI/VI/2021	MULIADI	0,00		-	0,00		-	-
24	024/SSPD-BPHTB/KOBI/VI/2021	ZULKIFLI DKK	0,00		-	0,00		-	-
25	025/SSPD-BPHTB/KOBI/VI/2021	JURANI	1.105.400,00		1.105.400,00	1.105.400,00		1.105.400,00	-
26	026/SSPD-BPHTB/KOBI/VI/2021	SAFRULLAH DKK	0,00		-	0,00		-	-
27	027/SSPD-BPHTB/KOBI/VI/2021	SOFIAH DKK	0,00		-	0,00		-	-
28	028/SSPD-BPHTB/KOBI/VI/2021	NURFADHILLAH	0,00		-	0,00		-	-
29	029/SSPD-BPHTB/KOBI/VI/2021	ROSNANINGSIH	0,00		-	0,00		-	-
30	030/SSPD-BPHTB/KOBI/VI/2021	DIAN WIDWIYANTO	0,00		-	0,00		-	-

NO	NO SKPD	NAMA WAJIB PAJAK	PENETAPAN		JUMLAH	REALISASI		JUMLAH	PIUTANG
			SKPD 2021	SKPDKB 2014-2020		SKPD 2021	SKPDKB 2014-2020		
31	031/SSPD-BPHTB/KOBI/VI/2021	NURDIAN DKK	0,00		-	0,00		-	-
32	032/SSPD-BPHTB/KOBI/VI/2021	KETUT SWASTIKA	25.246.200,00		25.246.200,00	25.246.200,00		25.246.200,00	-
33	033/SSPD-BPHTB/KOBI/VI/2021	M. MARDHOTILLAH	1.134.900,00		1.134.900,00	1.134.900,00		1.134.900,00	-
34	034/SSPD-BPHTB/KOBI/VI/2021	LUTFI DKK	0,00		-	0,00		-	-
35	035/SSPD-BPHTB/KOBI/VI/2021	LUKMAN	9.366.000,00		9.366.000,00	9.366.000,00		9.366.000,00	-
36	036/SSPD-BPHTB/KOBI/VI/2021	MARDIANA	2.370.000,00		2.370.000,00	2.370.000,00		2.370.000,00	-
37	037/SSPD-BPHTB/KOBI/VI/2021	FAIZAL	2.947.500,00		2.947.500,00	2.947.500,00		2.947.500,00	-
JULI								-	-
1	038/SSPD-BPHTB/KOBI/VI/2021	BUHARI	5.116.000,00		5.116.000,00	5.116.000,00		5.116.000,00	-
2	001/SSPD-BPHTB/KOBI/VII/2021	AGUS BIMA RISWANTO	4.703.100,00		4.703.100,00	4.703.100,00		4.703.100,00	-
3	002/SSPD-BPHTB/KOBI/VII/2021	KHAIRIL	0,00		-	0,00		-	-
4	003/SSPD-BPHTB/KOBI/VII/2021	BIMA AGUS RISWANTO	2.358.150,00		2.358.150,00	2.358.150,00		2.358.150,00	-
5	004/SSPD-BPHTB/KOBI/VII/2021	NURMI	5.116.000,00		5.116.000,00	5.116.000,00		5.116.000,00	-
6	005/SSPD-BPHTB/KOBI/VII/2021	ZARNAMAL AZAM	10.829.400,00		10.829.400,00	10.829.400,00		10.829.400,00	-
7	006/SSPD-BPHTB/KOBI/VII/2021	DEDY SURianto TAN	1.560.000,00		1.560.000,00	1.560.000,00		1.560.000,00	-
8	007/SSPD-BPHTB/KOBI/VII/2021	MAHFUD	17.781.900,00		17.781.900,00	17.781.900,00		17.781.900,00	-
9	008/SSPD-BPHTB/KOBI/VII/2021	ERNAWATI	4.980.000,00		4.980.000,00	4.980.000,00		4.980.000,00	-
10	009/SSPD-BPHTB/KOBI/VII/2021	M. NASIR	4.500.000,00		4.500.000,00	4.500.000,00		4.500.000,00	-
11	010SSPD-BPHTB/KOBI/VII/2021	SRI HARTATI	10.439.250,00		10.439.250,00	10.439.250,00		10.439.250,00	-
12	011/SSPD-BPHTB/KOBI/VII/2021	AGUS SALIM	1.819.900,00		1.819.900,00	1.819.900,00		1.819.900,00	-
13	012/SSPD-BPHTB/KOBI/VII/2021	AMIR CHANDRA	500.000,00		500.000,00	500.000,00		500.000,00	-
14	015/SSPD-BPHTB/KOBI/VII/2021	HARYATI	3.261.000,00		3.261.000,00	3.261.000,00		3.261.000,00	-
15	013/SSPD-BPHTB/KOBI/VII/2021	WAYAN SUMANDANA DKK	10.033.000,00		10.033.000,00	10.033.000,00		10.033.000,00	-
16	014/SSPD-BPHTB/KOBI/VII/2021	WAYAN SUMANDANA DKK	9.934.500,00		9.934.500,00	9.934.500,00		9.934.500,00	-
17	018/SSPD-BPHTB/KOBI/VII/2021	HAWIA DKK	0,00		-	0,00		-	-
18	020/SSPD-BPHTB/KOBI/VII/2021	KARLENI SUYATMI RAHMAH	4.500.000,00		4.500.000,00	4.500.000,00		4.500.000,00	-
19	021/SSPD-BPHTB/KOBI/VII/2021	MUHAMMAD JUNIARTO	0,00		-	0,00		-	-
20	022/SSPD-BPHTB/KOBI/VII/2021	SURYATI	0,00		-	0,00		-	-
21	023/SSPD-BPHTB/KOBI/VII/2021	ERNISUSILAWATI RAMDANI	4.500.000,00		4.500.000,00	4.500.000,00		4.500.000,00	-
22	016/SSPD-BPHTB/KOBI/VII/2021	SRI ASTUTI	4.980.000,00		4.980.000,00	4.980.000,00		4.980.000,00	-
23	017/SSPD-BPHTB/KOBI/VII/2021	FADHUL MUBIN DKK	3.831.548,00		3.831.548,00	3.831.548,00		3.831.548,00	-
24	018/SSPD-BPHTB/KOBI/VII/2021	HAWIA DKK	0,00		-	0,00		-	-
25	019/SSPD-BPHTB/KOBI/VII/2021	EKA PUTRIANI	4.536.810,00		4.536.810,00	4.536.810,00		4.536.810,00	-
26	024/SSPD-BPHTB/KOBI/VII/2021	YAYUN	0,00		-	0,00		-	-
27	025/SSPD-BPHTB/KOBI/VII/2021	SUHARMAN	22.800.000,00		22.800.000,00	22.800.000,00		22.800.000,00	-
28	026/SSPD-BPHTB/KOBI/VII/2021	FAHRUDIN DKK	0,00		-	0,00		-	-
29	027/SSPD-BPHTB/KOBI/VII/2021	MUHAMMAD ARIF	5.400.000,00		5.400.000,00	5.400.000,00		5.400.000,00	-
30	028/SSPD-BPHTB/KOBI/VII/2021	MUHAMMAD SYAHID	0,00		-	0,00		-	-
31	029/SSPD-BPHTB/KOBI/VII/2021	AMER	3.251.150,00		3.251.150,00	3.251.150,00		3.251.150,00	-
32	030/SSPD-BPHTB/KOBI/VII/2021	YUSAK BARTHOLENES	4.500.000,00		4.500.000,00	4.500.000,00		4.500.000,00	-
33	031/SSPD-BPHTB/KOBI/VII/2021	MUHAIMIN	7.000.000,00		7.000.000,00	7.000.000,00		7.000.000,00	-
34	032/SSPD-BPHTB/KOBI/VII/2021	SAHRULLAH	5.400.000,00		5.400.000,00	5.400.000,00		5.400.000,00	-
35	033/SSPD-BPHTB/KOBI/VII/2021	HANS	5.400.000,00		5.400.000,00	5.400.000,00		5.400.000,00	-
36	034/SSPD-BPHTB/KOBI/VII/2021	FATHUR RAHMAN DKK	0,00		-	0,00		-	-

NO	NO SKPD	NAMA WAJIB PAJAK	PENETAPAN		JUMLAH	REALISASI		JUMLAH	PIUTANG
			SKPD 2021	SKPDKB 2014-2020		SKPD 2021	SKPDKB 2014-2020		
37	035/SSPD-BPHTB/KOBI/VII/2021	NURLAILAH	2.700.000,00		2.700.000,00	2.700.000,00		2.700.000,00	-
38	036/SSPD-BPHTB/KOBI/VII/2021	NURLAILAH	1.275.000,00		1.275.000,00	1.275.000,00		1.275.000,00	-
39	037/SSPD-BPHTB/KOBI/VII/2021	NURRAYU MIRATU HAYATUL HAQ	14.205.000,00		14.205.000,00	14.205.000,00		14.205.000,00	-
AGUSTUS									
1	001/SSPD-BPHTB/KOBI/VIII/2021	MUZAKIR	712.000,00		712.000,00	712.000,00		712.000,00	-
2	002/SSPD-BPHTB/KOBI/VIII/2021	IRWANSYAH	40.000,00		40.000,00	40.000,00		40.000,00	-
3	003/SSPD-BPHTB/KOBI/VIII/2021	ARDIN JUNIAWAN	5.400.000,00		5.400.000,00	5.400.000,00		5.400.000,00	-
4	004/SSPD-BPHTB/KOBI/VIII/2021	PUTRIANI	4.500.000,00		4.500.000,00	4.500.000,00		4.500.000,00	-
5	005/SSPD-BPHTB/KOBI/VIII/2021	FATHURRAHMAN	4.500.000,00		4.500.000,00	4.500.000,00		4.500.000,00	-
6	006/SSPD-BPHTB/KOBI/VIII/2021	GUFRON NILHLIM	4.500.000,00		4.500.000,00	4.500.000,00		4.500.000,00	-
7	007/SSPD-BPHTB/KOBI/VIII/2021	IMAM SUHAIMIN	4.500.000,00		4.500.000,00	4.500.000,00		4.500.000,00	-
8	008/SSPD-BPHTB/KOBI/VIII/2021	SUGIARTO ANGIR	18.000.000,00		18.000.000,00	18.000.000,00		18.000.000,00	-
9	009/SSPD-BPHTB/KOBI/VIII/2021	FAIGAH	5.078.100,00		5.078.100,00	5.078.100,00		5.078.100,00	-
10	010/SSPD-BPHTB/KOBI/VIII/2021	ISKANDAR	1.925.000,00		1.925.000,00	1.925.000,00		1.925.000,00	-
11	011/SSPD-BPHTB/KOBI/VIII/2021	RYAN TANJAYA	999.100,00		999.100,00	999.100,00		999.100,00	-
12	012/SSPD-BPHTB/KOBI/VIII/2021	ARIFUDDIN	3.146.400,00		3.146.400,00	3.146.400,00		3.146.400,00	-
13	013/SSPD-BPHTB/KOBI/VIII/2021	ZULFIKAR	624.800,00		624.800,00	624.800,00		624.800,00	-
14	014/SSPD-BPHTB/KOBI/VIII/2021	JUJU	4.500.000,00		4.500.000,00	4.500.000,00		4.500.000,00	-
15	015/SSPD-BPHTB/KOBI/VIII/2021	M. SALEH	0,00		-	0,00		-	-
16	016/SSPD-BPHTB/KOBI/VIII/2021	IMAM SAFII	4.500.000,00		4.500.000,00	4.500.000,00		4.500.000,00	-
17	017/SSPD-BPHTB/KOBI/VIII/2021	SELVIE SETYAWATI	47.000.000,00		47.000.000,00	47.000.000,00		47.000.000,00	-
18	018/SSPD-BPHTB/KOBI/VIII/2021	MUKHTAR	1.040.000,00		1.040.000,00	1.040.000,00		1.040.000,00	-
19	019/SSPD-BPHTB/KOBI/VIII/2021	ELLY SEPARNIAWAN	4.458.600,00		4.458.600,00	4.458.600,00		4.458.600,00	-
20	020/SSPD-BPHTB/KOBI/VIII/2021	ELLY SEPARNIAWAN	5.461.100,00		5.461.100,00	5.461.100,00		5.461.100,00	-
21	021/SSPD-BPHTB/KOBI/VIII/2021	EMA YATIMA	2.000.000,00		2.000.000,00	2.000.000,00		2.000.000,00	-
22	022/SSPD-BPHTB/KOBI/VIII/2021	ADRIANOCTOVINDO	22.000.000,00		22.000.000,00	22.000.000,00		22.000.000,00	-
23	023/SSPD-BPHTB/KOBI/VIII/2021	SRI ERLINA	7.000.000,00		7.000.000,00	7.000.000,00		7.000.000,00	-
24	024/SSPD-BPHTB/KOBI/VIII/2021	RIFAID	8.297.600,00		8.297.600,00	8.297.600,00		8.297.600,00	-
25	025/SSPD-BPHTB/KOBI/VIII/2021	ROSMANIA	135.000,00		135.000,00	135.000,00		135.000,00	-
26	026/SSPD-BPHTB/KOBI/VIII/2021	EVY KURNIAWAN DKK	358.400,00		358.400,00	358.400,00		358.400,00	-
27	027/SSPD-BPHTB/KOBI/VIII/2021	KHADIAH	4.500.000,00		4.500.000,00	4.500.000,00		4.500.000,00	-
28	028/SSPD-BPHTB/KOBI/VIII/2021	INDRAWATI	946.900,00		946.900,00	946.900,00		946.900,00	-
29	029/SSPD-BPHTB/KOBI/VIII/2021	ALYA NURMAYA	4.500.000,00		4.500.000,00	4.500.000,00		4.500.000,00	-
30	030/SSPD-BPHTB/KOBI/VIII/2021	UMI JUMIAH	1.000.000,00		1.000.000,00	1.000.000,00		1.000.000,00	-
31	031/SSPD-BPHTB/KOBI/VIII/2021	OEI EDY WIJAYA	955.000,00		955.000,00	955.000,00		955.000,00	-
32	032/SSPD-BPHTB/KOBI/VIII/2021	OEI EDY WIJAYA	0,00		-	0,00		-	-
33	033/SSPD-BPHTB/KOBI/VIII/2021	GUSTI BAGUS TOBIAS	250.000,00		250.000,00	250.000,00		250.000,00	-
34	034/SSPD-BPHTB/KOBI/VIII/2021	RAODAH	0,00		-	0,00		-	-
35	035/SSPD-BPHTB/KOBI/VIII/2021	EDWIN RAMADHAN SAPUTRA	5.400.000,00		5.400.000,00	5.400.000,00		5.400.000,00	-
36	037/SSPD-BPHTB/KOBI/VIII/2021	HADIYANINGSIH	0,00		-	0,00		-	-
37	036/SSPD-BPHTB/KOBI/VIII/2021	YULI HASTUTI	940.000,00		940.000,00	940.000,00		940.000,00	-
38	038/SSPD-BPHTB/KOBI/VIII/2021	A. RASYID DKK	33.252.188,00		33.252.188,00	33.252.188,00		33.252.188,00	-
39	039/SSPD-BPHTB/KOBI/VIII/2021	ARSYA DKK	2.698.000,00		2.698.000,00	2.698.000,00		2.698.000,00	-

NO	NO SKPD	NAMA WAJIB PAJAK	PENETAPAN		JUMLAH	REALISASI		JUMLAH	PIUTANG
			SKPD 2021	SKPDKB 2014-2020		SKPD 2021	SKPDKB 2014-2020		
40	040/SSPD-BPHTB/KOBI/VIII/2021	SRI LESTARI WAHYUNINGSIH DKK	45.312.975,00		45.312.975,00	45.312.975,00		45.312.975,00	-
41	041/SSPD-BPHTB/KOBI/VIII/2021	FUAD	5.282.400,00		5.282.400,00	5.282.400,00		5.282.400,00	-
42	042/SSPD-BPHTB/KOBI/VIII/2021	NURFITRIA NINGSIH	4.500.000,00		4.500.000,00	4.500.000,00		4.500.000,00	-
43	043/SSPD-BPHTB/KOBI/VIII/2021	Prof. DR. AHMAD THIB RAYA	22.388.400,00		22.388.400,00	22.388.400,00		22.388.400,00	-
44	044/SSPD-BPHTB/KOBI/VIII/2021	MUHAMMAD AHLUL FIQHIN	1.275.000,00		1.275.000,00	1.275.000,00		1.275.000,00	-
45	045/SSPD-BPHTB/KOBI/VIII/2021	ADI AHMAD SUBHAN	4.020.000,00		4.020.000,00	4.020.000,00		4.020.000,00	-
46	046/SSPD-BPHTB/KOBI/VIII/2021	SARJAN	5.400.000,00		5.400.000,00	5.400.000,00		5.400.000,00	-
47	047/SSPD-BPHTB/KOBI/VIII/2021	EDY CHANDRA DKK	0,00		-	0,00		-	-
48	048/SSPD-BPHTB/KOBI/VIII/2021	EDY CHANDRA DKK	0,00		-	0,00		-	-
49	049/SSPD-BPHTB/KOBI/VIII/2021	NURHAERAWATI	0,00		-	0,00		-	-
50	050/SSPD-BPHTB/KOBI/VIII/2021	HJ. ST. FRINSIS MARIATI	0,00		-	0,00		-	-
51	051/SSPD-BPHTB/KOBI/VIII/2021	MUHTAR	0,00		-	0,00		-	-
52	052/SSPD-BPHTB/KOBI/VIII/2021	SURYATMAN	0,00		-	0,00		-	-
53	053/SSPD-BPHTB/KOBI/VIII/2021	DURMAWEL	7.704.100,00		7.704.100,00	7.704.100,00		7.704.100,00	-
54	054/SSPD-BPHTB/KOBI/VIII/2021	NURHAIDAH	5.500.000,00		5.500.000,00	5.500.000,00		5.500.000,00	-
55	055/SSPD-BPHTB/KOBI/VIII/2021	MUH. ERWIN AL AKBAR	0,00		-	0,00		-	-
56	056/SSPD-BPHTB/KOBI/VIII/2021	WAHYAN	6.350.000,00		6.350.000,00	6.350.000,00		6.350.000,00	-
57	057/SSPD-BPHTB/KOBI/VIII/2021	KAMALUDDIN	0,00		-	0,00		-	-
58	058/SSPD-BPHTB/KOBI/VIII/2021	ILHAM	5.104.800,00		5.104.800,00	5.104.800,00		5.104.800,00	-
59	059/SSPD-BPHTB/KOBI/VIII/2021	WAHIDAH DKK	0,00		-	0,00		-	-
60	060/SSPD-BPHTB/KOBI/VIII/2021	ISNA SAKINAH	9.636.000,00		9.636.000,00	9.636.000,00		9.636.000,00	-
61	061/SSPD-BPHTB/KOBI/VIII/2021	NURWAHIDAH	5.236.000,00		5.236.000,00	5.236.000,00		5.236.000,00	-
62	062/SSPD-BPHTB/KOBI/VIII/2021	YOYOK YULYANI	5.400.000,00		5.400.000,00	5.400.000,00		5.400.000,00	-
63	063/SSPD-BPHTB/KOBI/VIII/2021	NURHAIDAH	3.325.000,00		3.325.000,00	3.325.000,00		3.325.000,00	-
64	064/SSPD-BPHTB/KOBI/VIII/2021	SUHARNING	5.400.000,00		5.400.000,00	5.400.000,00		5.400.000,00	-
65	065/SSPD-BPHTB/KOBI/VIII/2021	SAPRIJAL	3.260.000,00		3.260.000,00	3.260.000,00		3.260.000,00	-
66	066/SSPD-BPHTB/KOBI/VIII/2021	SRI WAHYUNTI	5.400.000,00		5.400.000,00	5.400.000,00		5.400.000,00	-
67	067/SSPD-BPHTB/KOBI/VIII/2021	H. ABIDIN IDRIS, S.PDI	12.159.000,00		12.159.000,00	12.159.000,00		12.159.000,00	-
68	068/SSPD-BPHTB/KOBI/VIII/2021	MASKUR	645.000,00		645.000,00	645.000,00		645.000,00	-
69	069/SSPD-BPHTB/KOBI/VIII/2021	YADDI, SH	5.055.000,00		5.055.000,00	5.055.000,00		5.055.000,00	-
70	070/SSPD-BPHTB/KOBI/VIII/2021	HUSNUL KHOTIMAH	5.400.000,00		5.400.000,00	5.400.000,00		5.400.000,00	-
71	071/SSPD-BPHTB/KOBI/VIII/2021	IYAN KURNIA	5.400.000,00		5.400.000,00	5.400.000,00		5.400.000,00	-
SEPTEMBER									
1	001/SSPD-BPHTB/KOBI/IX/2021	LINDA WATI UI	1.052.400,00		1.052.400,00	1.052.400,00		1.052.400,00	-
2	004/SSPD-BPHTB/KOBI/IX/2021	MULIAFANI	2.500.000,00		2.500.000,00	2.500.000,00		2.500.000,00	-
3	002/SSPD-BPHTB/KOBI/IX/2021	RAODAH DKK	0,00		-	0,00		-	-
4	003/SSPD-BPHTB/KOBI/IX/2021	RAODAH DKK	0,00		-	0,00		-	-
5	007/SSPD-BPHTB/KOBI/IX/2021	FIRMAN DKK	0,00		-	0,00		-	-
6	005/SSPD-BPHTB/KOBI/IX/2021	YOHANES UNTUNG	500.000,00		500.000,00	500.000,00		500.000,00	-
7	006/SSPD-BPHTB/KOBI/IX/2021	YOHANES UNTUNG	500.000,00		500.000,00	500.000,00		500.000,00	-
8	011/SSPD-BPHTB/KOBI/IX/2021	ARNI YUNITA SARI	0,00		-	0,00		-	-
9	009/SSPD-BPHTB/KOBI/IX/2021	JULKARNAIN	4.301.587,00		4.301.587,00	4.301.587,00		4.301.587,00	-
10	008/SSPD-BPHTB/KOBI/IX/2021	RIAN ADRIANTO	709.937,00		709.937,00	709.937,00		709.937,00	-
11	010/SSPD-BPHTB/KOBI/IX/2021	NURHAYATI	200.000,00		200.000,00	200.000,00		200.000,00	-

NO	NO SKPD	NAMA WAJIB PAJAK	PENETAPAN		JUMLAH	REALISASI		JUMLAH	PIUTANG
			SKPD 2021	SKPDKB 2014-2020		SKPD 2021	SKPDKB 2014-2020		
12	013/SSPD-BPHTB/KOBI/IX/2021	HAIRUDDIN	0,00		-	0,00		-	-
13	014/SSPD-BPHTB/KOBI/IX/2021	HARTATI DKK	0,00		-	0,00		-	-
14	012/SSPD-BPHTB/KOBI/IX/2021	ST. HAJAR NURUL WAHIDA	7.000.000,00		7.000.000,00	7.000.000,00		7.000.000,00	-
15	015/SSPD-BPHTB/KOBI/IX/2021	MUHAMMAD SALEH	6.628.000,00		6.628.000,00	6.628.000,00		6.628.000,00	-
16	016/SSPD-BPHTB/KOBI/IX/2021	SUAEB	5.400.000,00		5.400.000,00	5.400.000,00		5.400.000,00	-
17	017/SSPD-BPHTB/KOBI/IX/2021	MUSTAHDIN	1.013.600,00		1.013.600,00	1.013.600,00		1.013.600,00	-
18	019/SSPD-BPHTB/KOBI/IX/2021	SAMRATUDINA	0,00		-	0,00		-	-
19	020/SSPD-BPHTB/KOBI/IX/2021	MUHAMMAD SAFIUDDIN	0,00		-	0,00		-	-
20	021/SSPD-BPHTB/KOBI/IX/2021	FARID AHSAN DKK	4.461.375,00		4.461.375,00	4.461.375,00		4.461.375,00	-
21	018/SSPD-BPHTB/KOBI/IX/2021	TAN LANY	28.860.062,00		28.860.062,00	28.860.062,00		28.860.062,00	-
22	022/SSPD-BPHTB/KOBI/IX/2021	SUPRIYANTO	5.710.000,00		5.710.000,00	5.710.000,00		5.710.000,00	-
23	023/SSPD-BPHTB/KOBI/IX/2021	YENNI TAN FITRI	72.123.750,00		72.123.750,00	72.123.750,00		72.123.750,00	-
24	024/SSPD-BPHTB/KOBI/IX/2021	AGUS SALIM	8.042.400,00		8.042.400,00	8.042.400,00		8.042.400,00	-
25	026/SSPD-BPHTB/KOBI/IX/2021	HAMIDAH DKK	1.021.375,00		1.021.375,00	1.021.375,00		1.021.375,00	-
26	025/SSPD-BPHTB/KOBI/IX/2021	BAYU PRIYAMBODO	9.500.000,00		9.500.000,00	9.500.000,00		9.500.000,00	-
27	027/SSPD-BPHTB/KOBI/IX/2021	AGUS SUGIJANTO	6.160.000,00		6.160.000,00	6.160.000,00		6.160.000,00	-
28	029/SSPD-BPHTB/KOBI/IX/2021	MUHAMMAD ISNAINI	5.400.000,00		5.400.000,00	5.400.000,00		5.400.000,00	-
29	028/SSPD-BPHTB/KOBI/IX/2021	LASARUS HERMANTO	6.148.950,00		6.148.950,00	6.148.950,00		6.148.950,00	-
30	030/SSPD-BPHTB/KOBI/IX/2021	NURUL FAJRI DR	57.000.000,00		57.000.000,00	57.000.000,00		57.000.000,00	-
31	031/SSPD-BPHTB/KOBI/IX/2021	MARJUKI	0,00		-	0,00		-	-
32	032/SSPD-BPHTB/KOBI/IX/2021	ABD. HARIS	5.459.100,00		5.459.100,00	5.459.100,00		5.459.100,00	-
33	034/SSPD-BPHTB/KOBI/IX/2021		0,00		-	0,00		-	-
34	033/SSPD-BPHTB/KOBI/IX/2021	NURWULANDARI	5.400.000,00		5.400.000,00	5.400.000,00		5.400.000,00	-
35	035/SSPD-BPHTB/KOBI/IX/2021	ASMAWATI	3.309.750,00		3.309.750,00	3.309.750,00		3.309.750,00	-
36	036/SSPD-BPHTB/KOBI/IX/2021	NAWASYARIF	5.400.000,00		5.400.000,00	5.400.000,00		5.400.000,00	-
37	038/SSPD-BPHTB/KOBI/IX/2021	SARIF HIDAYATULLAH	0,00		-	0,00		-	-
38	039/SSPD-BPHTB/KOBI/IX/2021	CHAERUNNUFUS	0,00		-	0,00		-	-
39	040/SSPD-BPHTB/KOBI/IX/2021	SURDIYANTI	0,00		-	0,00		-	-
40	041/SSPD-BPHTB/KOBI/IX/2021	MIFTAHUL HASANAH	0,00		-	0,00		-	-
41	043/SSPD-BPHTB/KOBI/IX/2021	ABDUL HAFID DKK	48.426.600,00		48.426.600,00	48.426.600,00		48.426.600,00	-
42	037/SSPD-BPHTB/KOBI/IX/2021	SYAFRIZAL DKK	500.000,00		500.000,00	500.000,00		500.000,00	-
43	042/SSPD-BPHTB/KOBI/IX/2021	ARIFRAHMAN	1.090.713,00		1.090.713,00	1.090.713,00		1.090.713,00	-
OKTOBER									
1	044/SSPD-BPHTB/KOBI/IX/2021	ST. ASMAH	2.000.000,00		2.000.000,00	2.000.000,00		2.000.000,00	-
2	001/SSPD-BPHTB/KOBI/X/2021	NJOO ANDREAS SANTOSO	16.840.000,00		16.840.000,00	16.840.000,00		16.840.000,00	-
3	002/SSPD-BPHTB/KOBI/X/2021	IRFAN	940.000,00		940.000,00	940.000,00		940.000,00	-
4	003/SSPD-BPHTB/KOBI/X/2021	ABDUL JALAL	0,00		-	0,00		-	-
5	004/SSPD-BPHTB/KOBI/X/2021	ABDURAHMAN M. AMIN	2.418.900,00		2.418.900,00	2.418.900,00		2.418.900,00	-
6	005/SSPD-BPHTB/KOBI/X/2021	RAHMA SALIA	2.025.000,00		2.025.000,00	2.025.000,00		2.025.000,00	-
7	006/SSPD-BPHTB/KOBI/X/2021	DJUFRI THALIB	350.000,00		350.000,00	350.000,00		350.000,00	-
8	007/SSPD-BPHTB/KOBI/X/2021	TEUKU MUSTAFA KAMAL	1.543.200,00		1.543.200,00	1.543.200,00		1.543.200,00	-
9	008/SSPD-BPHTB/KOBI/X/2021	TIN KARTINA	2.065.500,00		2.065.500,00	2.065.500,00		2.065.500,00	-
10	009/SSPD-BPHTB/KOBI/X/2021	FAIGAH	3.140.000,00		3.140.000,00	3.140.000,00		3.140.000,00	-
11	010/SSPD-BPHTB/KOBI/X/2021	Drs. RASWAN SETIAWAN	4.500.000,00		4.500.000,00	4.500.000,00		4.500.000,00	-

NO	NO SKPD	NAMA WAJIB PAJAK	PENETAPAN		JUMLAH	REALISASI		JUMLAH	PIUTANG
			SKPD 2021	SKPDKB 2014-2020		SKPD 2021	SKPDKB 2014-2020		
12	0011/SSPD-BPHTB/KOBI/X/2021	MUHAMMAD TAUFIK	0,00		-	0,00		-	-
13	012/SSPD-BPHTB/KOBI/X/2021	AMAR MARUF	1.779.200,00		1.779.200,00	1.779.200,00		1.779.200,00	-
14	013/SSPD-BPHTB/KOBI/X/2021	OEI EDY WIJAYA	7.376.600,00		7.376.600,00	7.376.600,00		7.376.600,00	-
15	014/SSPD-BPHTB/KOBI/X/2021	YULI HASTUTI	3.140.000,00		3.140.000,00	3.140.000,00		3.140.000,00	-
16	015/SSPD-BPHTB/KOBI/X/2021	MUHAMMAD SUKARNO	3.754.000,00		3.754.000,00	3.754.000,00		3.754.000,00	-
17	016/SSPD-BPHTB/KOBI/X/2021	SAIFUL NIZAM	3.202.350,00		3.202.350,00	3.202.350,00		3.202.350,00	-
18	017/SSPD-BPHTB/KOBI/X/2021	JAKARIAH	2.370.000,00		2.370.000,00	2.370.000,00		2.370.000,00	-
19	018/SSPD-BPHTB/KOBI/X/2021	SAH DUATI, SPd	4.500.000,00		4.500.000,00	4.500.000,00		4.500.000,00	-
20	019/SSPD-BPHTB/KOBI/X/2021	HAMDAN	4.500.000,00		4.500.000,00	4.500.000,00		4.500.000,00	-
21	020/SSPD-BPHTB/KOBI/X/2021	RATIHAFSARI	0,00		-	0,00		-	-
22	021/SSPD-BPHTB/KOBI/X/2021	MUHAMMAD SUMARTO	4.500.000,00		4.500.000,00	4.500.000,00		4.500.000,00	-
23	022/SSPD-BPHTB/KOBI/X/2021	HALIJA	3.033.300,00		3.033.300,00	3.033.300,00		3.033.300,00	-
24	023/SSPD-BPHTB/KOBI/X/2021	HARUNNURRASYID	0,00		-	0,00		-	-
25	024/SSPD-BPHTB/KOBI/X/2021	FITRIA NINGSIH	3.767.000,00		3.767.000,00	3.767.000,00		3.767.000,00	-
26	025/SSPD-BPHTB/KOBI/X/2021	SYAMSUDDIN	5.589.200,00		5.589.200,00	5.589.200,00		5.589.200,00	-
27	026/SSPD-BPHTB/KOBI/X/2021	HARYANTO	2.500.000,00		2.500.000,00	2.500.000,00		2.500.000,00	-
28	027/SSPD-BPHTB/KOBI/X/2021	ALFI SYAHRIR DKK	26.340.000,00		26.340.000,00	26.340.000,00		26.340.000,00	-
29	028/SSPD-BPHTB/KOBI/X/2021	SITI HAJRAH	0,00		-	0,00		-	-
30	029/SSPD-BPHTB/KOBI/X/2021	KEKTUT JONI DIRGAYUSA	0,00		-	0,00		-	-
31	030/SSPD-BPHTB/KOBI/X/2021	IRFAN	940.000,00		940.000,00	940.000,00		940.000,00	-
32	031/SSPD-BPHTB/KOBI/X/2021	SYAMSUDDIN	5.400.000,00		5.400.000,00	5.400.000,00		5.400.000,00	-
33	032/SSPD-BPHTB/KOBI/X/2021	ERNO RAHMAWATI	4.500.000,00		4.500.000,00	4.500.000,00		4.500.000,00	-
34	033/SSPD-BPHTB/KOBI/X/2021	DEVI ZULIYANTI	5.400.000,00		5.400.000,00	5.400.000,00		5.400.000,00	-
35	034/SSPD-BPHTB/KOBI/X/2021	FITRIA HANDAYANI	5.400.000,00		5.400.000,00	5.400.000,00		5.400.000,00	-
36	035/SSPD-BPHTB/KOBI/X/2021	ALIYAH DKK	0,00		-	0,00		-	-
37	036/SSPD-BPHTB/KOBI/X/2021	ALIYAH DKK	0,00		-	0,00		-	-
38	037/SSPD-BPHTB/KOBI/X/2021	HERY SUSANTO	18.776.000,00		18.776.000,00	18.776.000,00		18.776.000,00	-
39	038/SSPD-BPHTB/KOBI/X/2021	FITRIATUN INSANI	5.400.000,00		5.400.000,00	5.400.000,00		5.400.000,00	-
40	039/SSPD-BPHTB/KOBI/X/2021	AMIR	4.500.000,00		4.500.000,00	4.500.000,00		4.500.000,00	-
41	040/SSPD-BPHTB/KOBI/X/2021	HERY SUSANTO	5.000.000,00		5.000.000,00	5.000.000,00		5.000.000,00	-
42	041/SSPD-BPHTB/KOBI/X/2021	SUMARNI	4.500.000,00		4.500.000,00	4.500.000,00		4.500.000,00	-
43	042/SSPD-BPHTB/KOBI/X/2021	MAHFUD	500.000,00		500.000,00	500.000,00		500.000,00	-
44	043/SSPD-BPHTB/KOBI/X/2021	TEODORAN ALVES CORREIA	0,00		-	0,00		-	-
45	044/SSPD-BPHTB/KOBI/X/2021	AMIRULLAH	1.000.000,00		1.000.000,00	1.000.000,00		1.000.000,00	-
46	045/SSPD-BPHTB/KOBI/X/2021	HELMI	200.000,00		200.000,00	200.000,00		200.000,00	-
47	046/SSPD-BPHTB/KOBI/X/2021	ACHMAD ZAINULLAH	6.044.850,00		6.044.850,00	6.044.850,00		6.044.850,00	-
48	047/SSPD-BPHTB/KOBI/X/2021	NASRULLAH	10.394.500,00		10.394.500,00	10.394.500,00		10.394.500,00	-
49	048/SSPD-BPHTB/KOBI/X/2021	SITI HAJRAH DKK	1.060.875,00		1.060.875,00	1.060.875,00		1.060.875,00	-
50	049/SSPD-BPHTB/KOBI/X/2021	ASMAH DKK	0,00		-	0,00		-	-
51	050/SSPD-BPHTB/KOBI/X/2021	SRI HARTATI DKK	0,00		-	0,00		-	-
52	051/SSPD-BPHTB/KOBI/X/2021	MULYADIN DKK	13.049.500,00		13.049.500,00	13.049.500,00		13.049.500,00	-
53	0352/SSPD-BPHTB/KOBI/X/2021	IRFAN	2.336.000,00		2.336.000,00	2.336.000,00		2.336.000,00	-
54	053/SSPD-BPHTB/KOBI/X/2021	ABDUL KARIM	250.700,00		250.700,00	250.700,00		250.700,00	-
55	054/SSPD-BPHTB/KOBI/X/2021	CHANDRA YULIANSYAH	0,00		-	0,00		-	-
56	055/SSPD-BPHTB/KOBI/X/2021	MUSLIADIN	447.500,00		447.500,00	447.500,00		447.500,00	-

NO	NO SKPD	NAMA WAJIB PAJAK	PENETAPAN		JUMLAH	REALISASI		JUMLAH	PIUTANG
			SKPD 2021	SKPDKB 2014-2020		SKPD 2021	SKPDKB 2014-2020		
57	056/SSPD-BPHTB/KOBI/X/2021	SITI SALMAH	0,00		-	0,00		-	-
58	057/SSPD-BPHTB/KOBI/X/2021	SUPRIYATNA	0,00		-	0,00		-	-
59	058/SSPD-BPHTB/KOBI/X/2021	NADYA	17.428.900,00		17.428.900,00	17.428.900,00		17.428.900,00	-
60	059/SSPD-BPHTB/KOBI/X/2021	THAMRIN DKK	0,00		-	0,00		-	-
61	060/SSPD-BPHTB/KOBI/X/2021	THAMRIN DKK	0,00		-	0,00		-	-
62	061/SSPD-BPHTB/KOBI/X/2021	LIONG HARFANDY	23.480.000,00		23.480.000,00	23.480.000,00		23.480.000,00	-
63	062/SSPD-BPHTB/KOBI/X/2021	LIONG HARFANDY	24.955.200,00		24.955.200,00	24.955.200,00		24.955.200,00	-
64	063/SSPD-BPHTB/KOBI/X/2021	NURDIN	4.500.000,00		4.500.000,00	4.500.000,00		4.500.000,00	-
NOVEMBER									
1	054/SSPD-BPHTB/KOBI/X/2021	CHANDRA YULIANSYAH	0,00		-	0,00		-	-
2	003/SSPD-BPHTB/KOBI/XI/2021	NINA WAHYU	0,00		-	0,00		-	-
3	001/SSPD-BPHTB/KOBI/XI/2021	RUFAIDAH	5.071.700,00		5.071.700,00	5.071.700,00		5.071.700,00	-
4	002/SSPD-BPHTB/KOBI/XI/2021	ADNAN DKK	629.300,00		629.300,00	629.300,00		629.300,00	-
5	004/SSPD-BPHTB/KOBI/XI/2021	YATI SURYA NINGSIH	45.465.650,00		45.465.650,00	45.465.650,00		45.465.650,00	-
6	005/SSPD-BPHTB/KOBI/XI/2021	EVA AULIA DESI	4.839.000,00		4.839.000,00	4.839.000,00		4.839.000,00	-
7	006/SSPD-BPHTB/KOBI/XI/2021	EMI FITRYA	0,00		-	0,00		-	-
8	007/SSPD-BPHTB/KOBI/XI/2021	ROBI CHANDRA	0,00		-	0,00		-	-
9	008/SSPD-BPHTB/KOBI/XI/2021	ABDUL HARIS	0,00		-	0,00		-	-
10	009/SSPD-BPHTB/KOBI/XI/2021	SATRYA WIRAWAN	4.196.100,00		4.196.100,00	4.196.100,00		4.196.100,00	-
11	010/SSPD-BPHTB/KOBI/XI/2021	ST. HAJAR	24.448.850,00		24.448.850,00	24.448.850,00		24.448.850,00	-
12	011/SSPD-BPHTB/KOBI/XI/2021	YENNI TAN FITRI	145.008.750,00		145.008.750,00	145.008.750,00		145.008.750,00	-
13	012/SSPD-BPHTB/KOBI/XI/2021	TAN HENDRA	147.000.000,00		147.000.000,00	147.000.000,00		147.000.000,00	-
14	013/SSPD-BPHTB/KOBI/XI/2021	NASARUDDIN	5.657.400,00		5.657.400,00	5.657.400,00		5.657.400,00	-
15	014/SSPD-BPHTB/KOBI/XI/2021	RAHMIATUN	0,00		-	0,00		-	-
16	015/SSPD-BPHTB/KOBI/XI/2021	NURWAHIDAH	137.500,00		137.500,00	137.500,00		137.500,00	-
17	016/SSPD-BPHTB/KOBI/XI/2021	AGUS KHOLID STIAWAN	12.000.000,00		12.000.000,00	12.000.000,00		12.000.000,00	-
18	017/SSPD-BPHTB/KOBI/XI/2021	SRI MULYATI	4.500.000,00		4.500.000,00	4.500.000,00		4.500.000,00	-
19	018/SSPD-BPHTB/KOBI/XI/2021	HENDRAWATI	250.000,00		250.000,00	250.000,00		250.000,00	-
20	019/SSPD-BPHTB/KOBI/XI/2021	SRI MULYATI	250.000,00		250.000,00	250.000,00		250.000,00	-
21	020/SSPD-BPHTB/KOBI/XI/2021	DIMAS PUTRA RAHARJA	4.500.000,00		4.500.000,00	4.500.000,00		4.500.000,00	-
22	021/SSPD-BPHTB/KOBI/XI/2021	ABRAHAM ANSELMUS	72.000.000,00		72.000.000,00	72.000.000,00		72.000.000,00	-
23	022/SSPD-BPHTB/KOBI/XI/2021	ABRAHAM ANSELMUS	11.521.100,00		11.521.100,00	11.521.100,00		11.521.100,00	-
24	023/SSPD-BPHTB/KOBI/XI/2021	ABRAHAM ANSELMUS	16.384.800,00		16.384.800,00	16.384.800,00		16.384.800,00	-
25	024/SSPD-BPHTB/KOBI/XI/2021	MURSIL	2.370.000,00		2.370.000,00	2.370.000,00		2.370.000,00	-
26	025/SSPD-BPHTB/KOBI/XI/2021	MURSIL	2.000.000,00		2.000.000,00	2.000.000,00		2.000.000,00	-
27	026/SSPD-BPHTB/KOBI/XI/2021	IRFAN	5.055.000,00		5.055.000,00	5.055.000,00		5.055.000,00	-
28	027/SSPD-BPHTB/KOBI/XI/2021	ROFITA DEWI	723.300,00		723.300,00	723.300,00		723.300,00	-
29	028/SSPD-BPHTB/KOBI/XI/2021	SRI ARINA NINGSIH DKK	0,00		-	0,00		-	-
30	029/SSPD-BPHTB/KOBI/XI/2021	DIANA INDAH	10.860.000,00		10.860.000,00	10.860.000,00		10.860.000,00	-
31	030/SSPD-BPHTB/KOBI/XI/2021	MUHAMMAD SALAHUDDIN	4.927.650,00		4.927.650,00	4.927.650,00		4.927.650,00	-
32	031/SSPD-BPHTB/KOBI/XI/2021	THIO LUKE HARTONO DKK	54.474.650,00		54.474.650,00	54.474.650,00		54.474.650,00	-
33	032/SSPD-BPHTB/KOBI/XI/2021	THIO LUKE HARTONO DKK	54.474.650,00		54.474.650,00	54.474.650,00		54.474.650,00	-
34	033/SSPD-BPHTB/KOBI/XI/2021	THIO LUKE HARTONO DKK	5.000.850,00		5.000.850,00	5.000.850,00		5.000.850,00	-
35	034/SSPD-BPHTB/KOBI/XI/2021	IHSAN	1.156.700,00		1.156.700,00	1.156.700,00		1.156.700,00	-

NO	NO SKPD	NAMA WAJIB PAJAK	PENETAPAN		JUMLAH	REALISASI		JUMLAH	PIUTANG
			SKPD 2021	SKPDKB 2014-2020		SKPD 2021	SKPDKB 2014-2020		
36	035/SSPD-BPHTB/KOBI/XI/2021	MURAINI DKK	0,00		-	0,00		-	-
37	036/SSPD-BPHTB/KOBI/XI/2021	CHANDRA YULIANSYAH	16.893.750,00		16.893.750,00	16.893.750,00		16.893.750,00	-
38	037/SSPD-BPHTB/KOBI/XI/2021	SUKRAH INDAH	144.000,00		144.000,00	144.000,00		144.000,00	-
39	038/SSPD-BPHTB/KOBI/XI/2021	ABDUL HAFID	2.200.800,00		2.200.800,00	2.200.800,00		2.200.800,00	-
40	039/SSPD-BPHTB/KOBI/XI/2021	ARIFUDIN	683.900,00		683.900,00	683.900,00		683.900,00	-
41	040/SSPD-BPHTB/KOBI/XI/2021	DEDY ADI DIAN	0,00		-	0,00		-	-
42	041/SSPD-BPHTB/KOBI/XI/2021	ASMUIN	940.000,00		940.000,00	940.000,00		940.000,00	-
43	043/SSPD-BPHTB/KOBI/XI/2021	SYAFRUDDIN	3.318.000,00		3.318.000,00	3.318.000,00		3.318.000,00	-
44	042/SSPD-BPHTB/KOBI/XI/2021	SADULLAH	5.400.000,00		5.400.000,00	5.400.000,00		5.400.000,00	-
45	044/SSPD-BPHTB/KOBI/XI/2021	MICHAEL LARRY	200.000,00		200.000,00	200.000,00		200.000,00	-
46	045/SSPD-BPHTB/KOBI/XI/2021	DAVID SUSANTO	117.360.000,00		117.360.000,00	117.360.000,00		117.360.000,00	-
47	051/SSPD-BPHTB/KOBI/XI/2021	ADRIAN OCTOVINDO	92.942.000,00		92.942.000,00	92.942.000,00		92.942.000,00	-
48	052/SSPD-BPHTB/KOBI/XI/2021	MURNIATI	4.020.000,00		4.020.000,00	4.020.000,00		4.020.000,00	-
49	046/SSPD-BPHTB/KOBI/XI/2021	ZAINUDDIN	0,00		-	0,00		-	-
50	047/SSPD-BPHTB/KOBI/XI/2021	KURNIAWATI	0,00		-	0,00		-	-
51	048/SSPD-BPHTB/KOBI/XI/2021	IFAN QURAHMAN	0,00		-	0,00		-	-
52	049/SSPD-BPHTB/KOBI/XI/2021	JUSMAN	0,00		-	0,00		-	-
53	050/SSPD-BPHTB/KOBI/XI/2021	SAIFUL DKK	0,00		-	0,00		-	-
54	053/SSPD-BPHTB/KOBI/XI/2021	EDWIN	250.000,00		250.000,00	250.000,00		250.000,00	-
55	057/SSPD-BPHTB/KOBI/XI/2021	NGADI	0,00		-	0,00		-	-
56	054/SSPD-BPHTB/KOBI/XI/2021	MUHAMMAD BAFADAL	12.000.000,00		12.000.000,00	12.000.000,00		12.000.000,00	-
57	055/SSPD-BPHTB/KOBI/XI/2021	IKA PURNAWATI	1.134.900,00		1.134.900,00	1.134.900,00		1.134.900,00	-
58	056/SSPD-BPHTB/KOBI/XI/2021	YAZID	10.309.500,00		10.309.500,00	10.309.500,00		10.309.500,00	-
DESEMBER									
1	001/SSPD-BPHTB/KOBI/XII/2021	MUSYARAFAH	2.265.000,00		2.265.000,00	2.265.000,00		2.265.000,00	-
2	002/SSPD-BPHTB/KOBI/XII/2021	ARDY KURNIAWAN	24.518.400,00		24.518.400,00	24.518.400,00		24.518.400,00	-
3	003/SSPD-BPHTB/KOBI/XII/2021	ARDY KURNIAWAN	3.539.100,00		3.539.100,00	3.539.100,00		3.539.100,00	-
4	004/SSPD-BPHTB/KOBI/XII/2021	YULIANI	2.750.000,00		2.750.000,00	2.750.000,00		2.750.000,00	-
5	005/SSPD-BPHTB/KOBI/XII/2021	ARI KURNIA SISWARY	47.000.000,00		47.000.000,00	47.000.000,00		47.000.000,00	-
6	006/SSPD-BPHTB/KOBI/XII/2021	TAUFIQURAHMAN	3.325.000,00		3.325.000,00	3.325.000,00		3.325.000,00	-
7	007/SSPD-BPHTB/KOBI/XII/2021	NURLAILA	3.325.000,00		3.325.000,00	3.325.000,00		3.325.000,00	-
8	008/SSPD-BPHTB/KOBI/XII/2021	HIDAYAT	3.325.000,00		3.325.000,00	3.325.000,00		3.325.000,00	-
9	009/SSPD-BPHTB/KOBI/XII/2021	TRIYONO	0,00		-	0,00		-	-
10	010/SSPD-BPHTB/KOBI/XII/2021	SRI LESTARI	0,00		-	0,00		-	-
11	011/SSPD-BPHTB/KOBI/XII/2021	JUHRI	5.400.000,00		5.400.000,00	5.400.000,00		5.400.000,00	-
12	012/SSPD-BPHTB/KOBI/XII/2021	ROSDIATUN	250.000,00		250.000,00	250.000,00		250.000,00	-
13	013/SSPD-BPHTB/KOBI/XII/2021	Hj. FADLUN H. AB DKK	7.252.600,00		7.252.600,00	7.252.600,00		7.252.600,00	-
14	014/SSPD-BPHTB/KOBI/XII/2021	Hj. FADLUN H. AB DKK	0,00		-	0,00		-	-
15	015/SSPD-BPHTB/KOBI/XII/2021	SUMARNO	0,00		-	0,00		-	-
16	016/SSPD-BPHTB/KOBI/XII/2021	SUTOMO	5.400.000,00		5.400.000,00	5.400.000,00		5.400.000,00	-
17	017/SSPD-BPHTB/KOBI/XII/2021	M. KASIM	0,00		-	0,00		-	-
18	018/SSPD-BPHTB/KOBI/XII/2021	NINA RIANI	0,00		-	0,00		-	-
19	019/SSPD-BPHTB/KOBI/XII/2021	PUTRI AYU MUTMAINNAH	285.350,00		285.350,00	285.350,00		285.350,00	-
20	020/SSPD-BPHTB/KOBI/XII/2021	SRI RAHMAWATI	5.055.000,00		5.055.000,00	5.055.000,00		5.055.000,00	-

NO	NO SKPD	NAMA WAJIB PAJAK	PENETAPAN		JUMLAH	REALISASI		JUMLAH	PIUTANG
			SKPD 2021	SKPDKB 2014-2020		SKPD 2021	SKPDKB 2014-2020		
21	021/SSPD-BPHTB/KOBI/XII/2021	SURAH	3.969.800,00		3.969.800,00	3.969.800,00		3.969.800,00	-
22	022/SSPD-BPHTB/KOBI/XII/2021	ST. RAODAH DKK	1.651.875,00		1.651.875,00	1.651.875,00		1.651.875,00	-
23	023/SSPD-BPHTB/KOBI/XII/2021	FIVI DEVIYANTI	5.933.300,00		5.933.300,00	5.933.300,00		5.933.300,00	-
24	024/SSPD-BPHTB/KOBI/XII/2021	WARSITI	8.672.500,00		8.672.500,00	8.672.500,00		8.672.500,00	-
25	025/SSPD-BPHTB/KOBI/XII/2021	RUSDIYONO	32.000.000,00		32.000.000,00	32.000.000,00		32.000.000,00	-
26	026/SSPD-BPHTB/KOBI/XII/2021	KHAIRUNISYAH DKK	0,00		-	0,00		-	-
27	027/SSPD-BPHTB/KOBI/XII/2021	YOGI PRIMA RAMADHAN	7.003.500,00		7.003.500,00	7.003.500,00		7.003.500,00	-
28	028/SSPD-BPHTB/KOBI/XII/2021	SITI MULYATI	0,00		-	0,00		-	-
29	029/SSPD-BPHTB/KOBI/XII/2021	NURAENI	5.400.000,00		5.400.000,00	5.400.000,00		5.400.000,00	-
30	030/SSPD-BPHTB/KOBI/XII/2021	NARIMA	5.400.000,00		5.400.000,00	5.400.000,00		5.400.000,00	-
31	031/SSPD-BPHTB/KOBI/XII/2021	ST. RAHMIYATI DKK	0,00		-	0,00		-	-
32	032/SSPD-BPHTB/KOBI/XII/2021	DAVID SUSANTO	12.000.000,00		12.000.000,00	12.000.000,00		12.000.000,00	-
33	033/SSPD-BPHTB/KOBI/XII/2021	MAWARDIN	5.400.000,00		5.400.000,00	5.400.000,00		5.400.000,00	-
34	034/SSPD-BPHTB/KOBI/XII/2021	ROHANI	1.946.400,00		1.946.400,00	1.946.400,00		1.946.400,00	-
35	035/SSPD-BPHTB/KOBI/XII/2021	ROSLANI	1.992.200,00		1.992.200,00	1.992.200,00		1.992.200,00	-
36	036/SSPD-BPHTB/KOBI/XII/2021	FAHMI MAISAM CAHYO	7.000.000,00		7.000.000,00	7.000.000,00		7.000.000,00	-
37	037/SSPD-BPHTB/KOBI/XII/2021	SALMAN	250.000,00		250.000,00	250.000,00		250.000,00	-
38	038/SSPD-BPHTB/KOBI/XII/2021	RUSDY	3.154.400,00		3.154.400,00	3.154.400,00		3.154.400,00	-
39	039/SSPD-BPHTB/KOBI/XII/2021	FIRMANSYAH/an. PT. KONSTRUKSI TIANG MAS	40.193.600,00		40.193.600,00	40.193.600,00		40.193.600,00	-
40	040/SSPD-BPHTB/KOBI/XII/2021	FADIAH	160.200.000,00		160.200.000,00	160.200.000,00		160.200.000,00	-
41	041/SSPD-BPHTB/KOBI/XII/2021	ERWINSYAH	1.625.000,00		1.625.000,00	1.625.000,00		1.625.000,00	-
42	042/SSPD-BPHTB/KOBI/XII/2021	EVA MERYATI	0,00		-	0,00		-	-
43	043/SSPD-BPHTB/KOBI/XII/2021	EVI MERIYANI	0,00		-	0,00		-	-
44	044/SSPD-BPHTB/KOBI/XII/2021	YUYUN YUNIARTI	0,00		-	0,00		-	-
45	045/SSPD-BPHTB/KOBI/XII/2021	SUMARNI	3.700.000,00		3.700.000,00	3.700.000,00		3.700.000,00	-
46	046/SSPD-BPHTB/KOBI/XII/2021	DEWI INDRIANI	4.500.000,00		4.500.000,00	4.500.000,00		4.500.000,00	-
47	047/SSPD-BPHTB/KOBI/XII/2021	MUHAIMIN	250.000,00		250.000,00	250.000,00		250.000,00	-
48	048/SSPD-BPHTB/KOBI/XII/2021	TITIN ANGGRAINI DKK	0,00		-	0,00		-	-
			4.650.929.910,00	785.405.050,00	5.436.334.960,00	4.648.679.910,00	123.741.000,00	4.772.420.910,00	663.914.050,00



Lampiran 9

PEMERINTAH KOTA BIMA
LAPORAN PIUTANG PAJAK SARANG BURUNG WALET
TAHUN 2021

NO	NAMA WAJIB PAJAK	PENETAPAN		JUMLAH	PENERIMAAN		JUMLAH	SALDO PIUTANG
		SKPD 2021	SKPDKB 2020		SKPD 2021	SKPDKB 2020		
1	Tin Hartati (Tk.Kunci Mas)	5.000.000	-	5.000.000	5.000.000	-	5.000.000	-
2	Tjiang Very Ghandra (Tk. Mas Ujung Pandang)	6.500.000	-	6.500.000	6.500.000	-	6.500.000	-
			-	-		-	-	-
		11.500.000	-	11.500.000	11.500.000	-	11.500.000	-

REKAPITULASI DAFTAR PIUTANG RETRIBUSI KENDARAAN DINAS 2010-2015

SKPD : BAGIAN UMUM DAN PERLENGKAPAN SEKOT BIMA

Tahun 2021

No.	NAMA PEMEGANG KENDARAAN DINAS	PIUTANG							PEMBAYARAN 2021							SISA PIUTANG
		2010	2011	2012	2013	2014	2015	JUMLAH	2010	2011	2012	2013	2014	2015	JUMLAH	
1	2	3	4	7	8	9	10	11	12	13	14	15	16	17	18	19
RODA 2																
1	Maskur	160.000						160.000							-	160.000
2	Wijaya Kusuma	160.000	-	-				160.000							-	160.000
3	Ir. M Mahdun	160.000	-					160.000							-	160.000
4	Yulianti, NK			-				-							-	-
5	Sugiarto, S.Sos			-	-			-							-	-
6	Adnan Abdullah			-	10.000			10.000							-	10.000
7	M. Soleh, SMHK			-				-							-	-
8	drs. Rifaid			-	-			-							-	-
9	Sudarmin			-				-							-	-
10	Burhan			-				-							-	-
11	Imran			-	-			-							-	-
12	Iqbal			20.000				20.000							-	20.000
13	Ir. Abdurrahman Iba	160.000	-					160.000							-	160.000
14	Ir. Darwis H. Yusuf	220.000	-	-	-			220.000							-	220.000
15	Ir. Gunardi			-				-							-	-
16	Ir. Ma'ruf			-	-			-							-	-
17	Sulistiayanto, S.Pt			-	-			-							-	-
18	Ir. Syamsudin			-				-							-	-
19	Ridwan, SP			-				-							-	-
20	M. Adzan Sabil, SP			-				-							-	-
21	Abdul Nasir, S.Pt			-				-							-	-
22	Cahyadi, S.Pt			-				-							-	-
23	Ir. Gunardi			-				-							-	-
24	Taufik, SP			-				-							-	-
25	Herimansyah			-				-							-	-
26	Efendi			-				-							-	-
27	Adam Malik			-				-							-	-

No.	NAMA PEMEGANG KENDARAAN DINAS	PIUTANG							PEMBAYARAN 2021							SISA PIUTANG
		2010	2011	2012	2013	2014	2015	JUMLAH	2010	2011	2012	2013	2014	2015	JUMLAH	
1	2	3	4	7	8	9	10	11	12	13	14	15	16	17	18	19
28	Dahlan			-				-							-	-
29	Zainal Abidin, SPT	120.000	-					120.000							-	120.000
30	Drh. Charme Sanjaya	130.000	-					130.000							-	130.000
31	Dinas Kimpraswil	130.000	70.000					200.000							-	200.000
32	Dinas Kimpraswil	60.000	70.000					130.000							-	130.000
33	Dinas Kimpraswil	60.000	70.000					130.000							-	130.000
34	Dinas Kimpraswil	80.000	70.000					150.000							-	150.000
35	Dinas Kimpraswil	80.000	70.000					150.000							-	150.000
36	Arisman	40.000	-					40.000	40.000						40.000	-
37	Agus Purnama	40.000	-					40.000	40.000						40.000	-
38	M. Rum	65.000	-					65.000							-	65.000
39	Gajali	60.000	-					60.000	60.000						60.000	-
40	BAPPEDA	60.000	-	-				60.000	60.000						60.000	-
41	BAPPEDA			-				-							-	-
42	BAPPEDA			-				-							-	-
43	BAPPEDA			-				-							-	-
44	Sekretariat DPRD	30.000	-					30.000							-	30.000
45	Sekretariat DPRD	30.000	-					30.000							-	30.000
46	Sekretariat DPRD	40.000	-					40.000							-	40.000
47	Sekretariat DPRD	30.000	-					30.000							-	30.000
48	Drs. Buhari	-	50.000	-	-			50.000							-	50.000
49	Dra. St. Asmah, M.AP	-	50.000	-				50.000							-	50.000
50	Wahyudin, SE	-	50.000	-	-			50.000							-	50.000
51	M. Jafar, SH	-	50.000	-	-			50.000							-	50.000
52	Drs. Khisman Abubakar	-	50.000	-	-			50.000							-	50.000
53	Asmah	-	50.000	-	-			50.000							-	50.000
54	Muhrifai, SE	-	50.000	-	-			50.000							-	50.000
55	M. Tajuddin			-	-			-							-	-
56	Setwan				40.000			40.000							-	40.000
57	Arifin	110.000	-					110.000							-	110.000
58	Drs. Hj. Marmah	120.000	-					120.000							-	120.000
59	Mustamin	180.000	-	-				180.000							-	180.000
60	Wirye	150.000	-					150.000							-	150.000
61	Lusiana			-				-							-	-
62	Yenny Nurlinda, SE			-				-							-	-

No.	NAMA PEMEGANG KENDARAAN DINAS	PIUTANG							PEMBAYARAN 2021							SISA PIUTANG
		2010	2011	2012	2013	2014	2015	JUMLAH	2010	2011	2012	2013	2014	2015	JUMLAH	
1	2	3	4	7	8	9	10	11	12	13	14	15	16	17	18	19
63	Rahmah	150.000	-					150.000							-	150.000
64	Drs. Usran	30.000	-		-			30.000							-	30.000
65	Soleh			-	-			-							-	-
66	Muhammad	30.000	-		-			30.000							-	30.000
67	Syabbuddin				-			-							-	-
68	Fatimah, SE				-			-							-	-
69	Dra. St.Asmah				-			-							-	-
70	H. Hadi	250.000	-					250.000							-	250.000
71	HM. Irfan	260.000	-					260.000							-	260.000
72	HM. Saud	310.000	-					310.000							-	310.000
73	dra. Nudarma	130.000	-					130.000							-	130.000
74	Ratnaningsih	80.000	-	-	10.000			90.000							-	90.000
75	Jamaludin, BSC			-	10.000			10.000							-	10.000
76	Koperindag				10.000			10.000							-	10.000
77	Drs. M.Yamin				-			-							-	-
78	Endang Astuti				-			-							-	-
79	Abdul Haris, SE			-				-							-	-
80	Ismail Jafar	80.000	-					80.000							-	80.000
81	Dinas Koperindag	50.000	-					50.000							-	50.000
82	Dinas Koperindag	50.000	-					50.000							-	50.000
83	Dinas Koperindag	50.000	-					50.000							-	50.000
84	Drs. H. Imran H.M. Nur	170.000	-	-	20.000			190.000							-	190.000
85	Drs Muhammad Said	170.000	-	-	20.000			190.000							-	190.000
86	Drs. Anwar Hasnun	170.000	-	-				170.000							-	170.000
87	Ridwan A. Rahman	170.000	-	-				170.000							-	170.000
88	Hj. Jauhari, S.Pd	180.000	-	-	20.000			200.000							-	200.000
89	Saprijal			-	20.000			20.000							-	20.000
90	Sahidun	-	60.000	-	20.000			80.000							-	80.000
91	M. Ali, S.Sos	240.000	-					240.000							-	240.000
92	Bunyamin, S.Pd	230.000	-					230.000							-	230.000
93	Syafruddin M.Ali,S.Pd	40.000	-					40.000							-	40.000
94	DIKPORA	140.000	-					140.000							-	140.000
95	DIKPORA	150.000	-					150.000							-	150.000
96	DIKPORA	150.000	-					150.000							-	150.000
97	DIKPORA	150.000	-					150.000							-	150.000

[illegible]

No.	NAMA PEMEGANG KENDARAAN DINAS	PIUTANG							PEMBAYARAN 2021							SISA PIUTANG
		2010	2011	2012	2013	2014	2015	JUMLAH	2010	2011	2012	2013	2014	2015	JUMLAH	
1	2	3	4	7	8	9	10	11	12	13	14	15	16	17	18	19
133	Fahrullah S Sos	90.000	-					90.000							-	90.000
134	Ardian Mansyur	90.000	-					90.000							-	90.000
135	satria Utama	360.000	-	-				360.000							-	360.000
136	Juraidin			-				-							-	-
137	Muhlis MS	150.000	-					150.000							-	150.000
138	Ihwan			20.000				20.000							-	20.000
139	Ihwan					-		-							-	-
140	Jamaluddin Har	150.000	-					150.000	150.000						150.000	-
141	Syamsuddin			20.000				20.000							-	20.000
142	Zulkifli			-	-			-							-	-
143	Maksum			20.000				20.000							-	20.000
144	Mubin, BA			10.000	-			10.000			10.000				10.000	-
145	Surahlin					-		-							-	-
146	H. Ahmad H.Abubakar	30.000	-					30.000	30.000						30.000	-
147	Drs. Mansyur	30.000	-					30.000							-	30.000
148	Abdullah	30.000	-					30.000							-	30.000
149	M.Din HM.Ali	30.000	-					30.000	30.000						30.000	-
150	Madsum	30.000	-					30.000							-	30.000
151	Sarifuddin	30.000	-					30.000							-	30.000
152	Asriadin	80.000	-					80.000							-	80.000
153	Ishaka Yakub	30.000	-					30.000	30.000						30.000	-
154	Ahmad	30.000	-					30.000	30.000						30.000	-
155	Ahmad	150.000	-					150.000	150.000						150.000	-
156	Juhardin	30.000	-					30.000							-	30.000
157	Muhammad	-	120.000	30.000				150.000		120.000	30.000				150.000	-
158	Arsid			-	-			-							-	-
159	Basrin M Amin	240.000	-					240.000	240.000						240.000	-
160	Sri Rahayu	70.000	-	-	220.000			290.000							-	290.000
161	Ibrahim			-				-							-	-
162	Lurah Monggonao			-	200.000			200.000							-	200.000
163	Lurah Manggemachi			-	200.000			200.000							-	200.000
164	Lurah Sadia			-	200.000			200.000							-	200.000
165	Lurah Mande			-	200.000			200.000							-	200.000
166	Lurah Panggi			-	200.000			200.000							-	200.000
167	Lurah Sambinae			-	200.000			200.000							-	200.000

[illegible]

No.	NAMA PEMEGANG KENDARAAN DINAS	PIUTANG							PEMBAYARAN 2021							SISA PIUTANG
		2010	2011	2012	2013	2014	2015	JUMLAH	2010	2011	2012	2013	2014	2015	JUMLAH	
1	2	3	4	7	8	9	10	11	12	13	14	15	16	17	18	19
238	Dinas Kesehatan	140.000	-					140.000							-	140.000
239	Dinas Kesehatan	140.000	-					140.000							-	140.000
240	Dinas Kesehatan	120.000	-					120.000							-	120.000
241	Dinas Kesehatan	120.000	-					120.000							-	120.000
242	Dinas Kesehatan	120.000	-					120.000							-	120.000
243	Dinas Kesehatan	120.000	-					120.000							-	120.000
244	Dinas Kesehatan	120.000	-					120.000							-	120.000
245	Dinas Kesehatan	120.000	-					120.000							-	120.000
246	Dinas Kesehatan	140.000	-					140.000							-	140.000
247	Dinas Kesehatan	140.000	-					140.000							-	140.000
248	Dinas Kesehatan	130.000	-					130.000							-	130.000
249	Dinas Kesehatan	130.000	-					130.000							-	130.000
250	Dinas Kesehatan	130.000	-					130.000							-	130.000
251	Dinas Kesehatan	130.000	-					130.000							-	130.000
252	Dinas Kesehatan	150.000	-					150.000							-	150.000
253	Dinas Kesehatan	150.000	-					150.000							-	150.000
254	Dinas Kesehatan	150.000	-					150.000							-	150.000
255	Dinas Kesehatan	150.000	-					150.000							-	150.000
256	Dinas Kesehatan	150.000	-					150.000							-	150.000
257	Dinas Kesehatan	150.000	-					150.000							-	150.000
258	Ir. Sujimin	70.000	-					70.000							-	70.000
259	Ir. Sujimin	70.000	-					70.000							-	70.000
260	Ir. Khairuddin	30.000	-	-	30.000			60.000							-	60.000
261	H. Burhanuddin	30.000	-	-				30.000							-	30.000
262	M. Ali.			-				-							-	-
263	Zainal, S.Hut			-	30.000			30.000							-	30.000
264	Mujakkir	50.000	-		30.000			80.000							-	80.000
265	Ir. St.Suhada			-	30.000			30.000							-	30.000
266	Drs. Samijo			-	30.000			30.000							-	30.000
267	Muhtadi			-	30.000			30.000							-	30.000
268	Syarifullah			-	30.000			30.000							-	30.000
269	Dedyansyah	-	110.000	40.000				150.000							-	150.000
270	Ahmad Mahmud	-	20.000	40.000				60.000							-	60.000
271	Ir. Zulkifli				30.000			30.000							-	30.000
272	Miswandi			-				-							-	-

No.	NAMA PEMEGANG KENDARAAN DINAS	PIUTANG							PEMBAYARAN 2021							SISA PIUTANG
		2010	2011	2012	2013	2014	2015	JUMLAH	2010	2011	2012	2013	2014	2015	JUMLAH	
1	2	3	4	7	8	9	10	11	12	13	14	15	16	17	18	19
273	Zakaria			-				-							-	-
274	Arifudin			-	30.000			30.000							-	30.000
275	Firmansyah				20.000			20.000							-	20.000
276	M. Yunus				20.000			20.000							-	20.000
277	Muhamad Yani				20.000			20.000							-	20.000
278	H. Saruman	240.000	-	-				240.000							-	240.000
279	Mukhlis, SH	-	-	-				-							-	-
280	Tarki	240.000	-	-				240.000							-	240.000
281	Drs. Anshor			-	-			-							-	-
282	Suharjo,SE			-	-			-							-	-
283	Adam Arsyad				-			-							-	-
284	Muhlis	270.000	-	-				270.000							-	270.000
285	Syafrudin	290.000	-	-				290.000							-	290.000
286	Jukifli	50.000	-	-	-			50.000							-	50.000
287	Hj. Misbah	70.000	-	-	-			70.000							-	70.000
288	Ruslan,S.Sos			10.000				10.000							-	10.000
289	Dinas Sosial				-			-							-	-
290	KCD Rasanae Barat	140.000	-					140.000							-	140.000
291	Abdul Halik	150.000	-					150.000							-	150.000
292	Abdul Majid	130.000	-					130.000							-	130.000
293	KCD Rasanae Timur	60.000	-					60.000							-	60.000
294	KCD Rasanae Timur	80.000	-					80.000							-	80.000
295	KCD Rasanae Timur	90.000	-					90.000							-	90.000
296	A. Kadir	140.000	-					140.000							-	140.000
297	M. Ali Ahmad, S.Pd	140.000	-	-				140.000							-	140.000
298	M. Ramli			10.000				10.000							-	10.000
299	KCD Asakota	150.000	-					150.000							-	150.000
300	Drs. Is Fahmin	20.000	-					20.000							-	20.000
301	Samsuddin	30.000	-	-	-			30.000							-	30.000
302	Abdul Gawis			-	-			-							-	-
303	Drs. Anwar Hamzah			-	-			-							-	-
304	Najamuddin	30.000	-					30.000							-	30.000
305	Bambang	30.000	-					30.000							-	30.000
306	Drs. Zainudin	30.000	-					30.000							-	30.000
307	Drs.Muhlis			-				-							-	-

No.	NAMA PEMEGANG KENDARAAN DINAS	PIUTANG							PEMBAYARAN 2021							SISA PIUTANG
		2010	2011	2012	2013	2014	2015	JUMLAH	2010	2011	2012	2013	2014	2015	JUMLAH	
1	2	3	4	7	8	9	10	11	12	13	14	15	16	17	18	19
308	Junaidin			-	-			-							-	-
309	Hamdan	30.000	-	-	-			30.000							-	30.000
310	Khairil Abdi, ST				-			-							-	-
311	H. Abdul Akhir	30.000	-					30.000							-	30.000
312	St. Marjan	30.000	-					30.000							-	30.000
313	St. Nurma	30.000	-					30.000							-	30.000
314	Moh. Zairin	30.000	-					30.000							-	30.000
315	Moh. Amin	30.000	-	-				30.000							-	30.000
316	M. Taufik	30.000	-	-				30.000							-	30.000
317	Halifah	30.000	-	-				30.000							-	30.000
318	Minarni	30.000	-	-				30.000							-	30.000
319	Kamarudin	30.000						30.000							-	30.000
320	Umi Salmah	30.000	-	-				30.000							-	30.000
321	Asmah	30.000	-	-				30.000							-	30.000
322	Kalisom	30.000	-	-				30.000							-	30.000
323	Ridwan Tayep	30.000	-	20.000				50.000							-	50.000
324	Siti Rukmini	30.000	-	-				30.000							-	30.000
325	Zaenal Abidin, SP			-				-							-	-
326	Juraimi, SP			-				-							-	-
327	Sukarna	30.000	-	-				30.000							-	30.000
328	Siti Asiyah	30.000	-	-				30.000							-	30.000
329	Ismah	30.000	-	-				30.000							-	30.000
330	Muhtar	30.000						30.000							-	30.000
331	Ir. Nurhayati	30.000	-	-				30.000							-	30.000
332	Bambang S	30.000	-	-				30.000							-	30.000
333	M. Naufal	30.000	-	-				30.000							-	30.000
334	Syarifuddin	30.000	-	-				30.000							-	30.000
335	Ahmad Ariyoyo	30.000	-	-				30.000							-	30.000
336	Sri Hartati				-			-							-	-
337	Wulandari				-			-							-	-
338	Ahmad Ariyoyo				-			-							-	-
339	Ir. Darwis				-			-							-	-
340	Lisnawati, SP				-			-							-	-
341	Drs. M. Tayeb	-	50.000					50.000							-	50.000
342	H.Sarafuddin			-				-							-	-

No.	NAMA PEMEGANG KENDARAAN DINAS	PIUTANG							PEMBAYARAN 2021							SISA PIUTANG
		2010	2011	2012	2013	2014	2015	JUMLAH	2010	2011	2012	2013	2014	2015	JUMLAH	
1	2	3	4	7	8	9	10	11	12	13	14	15	16	17	18	19
343	Ir. Suaeb			-				-							-	-
344	Munandar			40.000				40.000							-	40.000
345	M. Amilen, ST			-				-							-	-
346	Imran			-				-							-	-
347	Arifin			-	-			-							-	-
348	H.Yusuf, SH			-	-			-							-	-
349	Anwar			-	-			-							-	-
350	Drs. A. Haris				-			-							-	-
351	Suralin			-	220.000			220.000							-	220.000
352	Nasrullah			-	220.000			220.000							-	220.000
353	Drs. H.M.Fakhruraji			-	-			-							-	-
354	Idrus			-	-			-							-	-
355	KCD Raba				-			-							-	-
356	Suhardin, ST			-	-			-							-	-
357	Adiansyah, ST			-	-			-							-	-
358	Burhan			-	-			-							-	-
359	Zainal Arifin			20.000				20.000							-	20.000
360	Ir. Supawarman			-	-			-							-	-
361	Abd. Rais. S.Sos				-			-							-	-
362	H. Irfan			-	40.000			40.000							-	40.000
363	M. Tayeb, S.Sos			20.000				20.000							-	20.000
364	Hairil			-	-			-							-	-
365	Bambang			10.000				10.000							-	10.000
366	Idham			100.000				100.000							-	100.000
367	Kisman, S.Sos			-				-							-	-
368	Drs. Majid Yakub			-				-							-	-
369	Syahrudin				-			-							-	-
370	Amirudin			-				-							-	-
371	Lurah Dara			-	130.000			130.000							-	130.000
372	Lurah Pane			-	130.000			130.000							-	130.000
373	Lurah Paruga			-	130.000			130.000							-	130.000
374	Lurah Sarae			-	130.000			130.000							-	130.000
375	Lurah Tanjung			-	130.000			130.000							-	130.000
376	Lurah NaE			-	130.000			130.000							-	130.000
377	H. Ramli			-				-							-	-

[illegible]

[illegible]

No.	NAMA PEMEGANG KENDARAAN DINAS	PIUTANG							PEMBAYARAN 2021							SISA PIUTANG
		2010	2011	2012	2013	2014	2015	JUMLAH	2010	2011	2012	2013	2014	2015	JUMLAH	
1	2	3	4	7	8	9	10	11	12	13	14	15	16	17	18	19
4	H. Ridwan H. Mustakim	750.000	-					750.000							-	750.000
5	Drs. Isfahmin	250.000	-	-	-			250.000							-	250.000
6	Ismail, SH				-			-							-	-
7	H. Makri H. Ismail	750.000	-					750.000							-	750.000
8	Dra. Hj. Halifah Arif	600.000	-					600.000							-	600.000
9	Muh. Fathoni, SH	450.000	50.000	-	-			500.000							-	500.000
10	HM Saleh Abidin	1.200.000	-					1.200.000							-	1.200.000
11	Drs. Hajairin	350.000	-					350.000							-	350.000
12	Abd. Haris, SH	900.000	-					900.000							-	900.000
13	M. Nor A. Majid	1.200.000	-					1.200.000							-	1.200.000
14	Jaya Wardana	1.100.000	-					1.100.000							-	1.100.000
15	Abdul Haris, SH	600.000	-		-			600.000							-	600.000
16	M. Saleh SM HK	150.000	-					150.000							-	150.000
17	H. Hadi	750.000	300.000					1.050.000							-	1.050.000
18	Drs. Tajudin umar	200.000	-					200.000							-	200.000
19	M. Nor A. Majid	750.000	-	-	900.000			1.650.000							-	1.650.000
20	H. Mahfud /Kasat Pol PP	600.000	-	50.000	1.200.000			1.850.000							-	1.850.000
21	Drs. H. Sudirman, M.AP	800.000	-					800.000							-	800.000
22	Ir. Sarafuddin, MM	60.000	-	-	-			60.000							-	60.000
23	H. Abubakar Ma'alu	1.050.000	-					1.050.000							-	1.050.000
24	H. Hasan	200.000	-					200.000							-	200.000
25	Drs. Azhari	600.000	-	-	-			600.000							-	600.000
26	Ir. Rini	350.000	-	-	-			350.000							-	350.000
27	Ir. Muh. RUM	350.000	350.000	-	-			700.000							-	700.000
28	Kimpraswil	500.000	350.000					850.000							-	850.000
29	Sekretariat DPRD	150.000	-					150.000							-	150.000
30	Koperindag	850.000	-					850.000							-	850.000
31	H. JAMAL	250.000	-					250.000							-	250.000
32	Ir. Abdurahman iba	400.000	-	-	-			400.000							-	400.000
33	KPU				1.100.000			1.100.000							-	1.100.000
34	KPU				900.000			900.000							-	900.000
35	Drs. Jufri M.Si	250.000	-					250.000							-	250.000
36	Ir. Abdul Hakim	400.000	-					400.000							-	400.000
37		150.000	-					150.000							-	150.000
38	Dr.Ir.H Syamsudin	1.050.000	-	-	-			1.050.000	770.000						770.000	280.000

No.	NAMA PEMEGANG KENDARAAN DINAS	PIUTANG							PEMBAYARAN 2021							SISA PIUTANG
		2010	2011	2012	2013	2014	2015	JUMLAH	2010	2011	2012	2013	2014	2015	JUMLAH	
1	2	3	4	7	8	9	10	11	12	13	14	15	16	17	18	19
39	Ir. Hamdan	150.000	-	-	-			150.000							-	150.000
40	Drs. Alwi Yasin	450.000	-					450.000							-	450.000
41	Drs. A. Rahman	450.000	-					450.000							-	450.000
42	Ir. Sujimin	150.000	-					150.000							-	150.000
43	Drs. H. Ridwan Arsyad	300.000	-					300.000							-	300.000
44	Kantor KBKS	200.000	-					200.000							-	200.000
45	dr. Herta	1.200.000	-					1.200.000							-	1.200.000
46	Drs. Alwi Hardi	1.050.000	-					1.050.000							-	1.050.000
47	DIKPORA	600.000	-					600.000							-	600.000
48	Drs. H. Jakariah	500.000	-	-				500.000							-	500.000
49	Drs. Samaila	1.200.000	-					1.200.000							-	1.200.000
50	H. Abubakar	1.630.000	-	-				1.630.000							-	1.630.000
51	Lalu Sukarsana, M.Ap	2.000.000	-	-	50.000			2.050.000							-	2.050.000
52	Sekretariat KPU	20.000	-					20.000							-	20.000
53	Sahrullah, SH.M.Ap	450.000	-	-	-			450.000							-	450.000
54	Drs.H. Sulaiman Hamzah	600.000	-					600.000							-	600.000
55	Drs. H. Idrus	150.000	-					150.000							-	150.000
56	Mariamah, SH	450.000	-	-	-			450.000							-	450.000
57	Syarif Rustaman, S.Sos				-			-							-	-
58	Drs. H. Jakariah	600.000	-					600.000							-	600.000
59	Drs. Zainuddin			300.000	100.000			400.000							-	400.000
60	Muhaimin, SE			300.000	1.100.000			1.400.000							-	1.400.000
61	Drs. Anwar			300.000	100.000			400.000							-	400.000
62	Drs. Kaharuddin			-	50.000			50.000							-	50.000
63	Ir. Julkifli				150.000			150.000							-	150.000
64	Muhammad Amin, S.Sos			-	-			-							-	-
65	H. Jafar			-	-			-							-	-
66	H. Ramli Hakim			100.000	100.000			200.000							-	200.000
67	H. Sukri			-	-			-							-	-
68	Drs. Supratman				-			-							-	-
69	H. Jairin			-	-			-							-	-
70	H. Muhidin			100.000	-			100.000							-	100.000
71	Ir. Darwis			-	-			-							-	-
72	Zaenal Arifin			-				-							-	-
73	Ir.Hj. St. Jaenab			-	-			-							-	-

No.	NAMA PEMEGANG KENDARAAN DINAS	PIUTANG							PEMBAYARAN 2021							SISA PIUTANG
		2010	2011	2012	2013	2014	2015	JUMLAH	2010	2011	2012	2013	2014	2015	JUMLAH	
1	2	3	4	7	8	9	10	11	12	13	14	15	16	17	18	19
74	Ir. Samsuddin			-	-			-							-	-
75	M. Farid			-	-			-							-	-
76	Drs. Suryadin			-	-			-							-	-
77	Surfil			-	50.000			50.000				50.000			50.000	-
78	Drs. H. M. Fakhrunraji, ME			-	-			-							-	-
79	Zakaria			-				-							-	-
80	Drs. Ridwan, MM			-	-			-							-	-
81	Abd. Haris, S.Sos				-			-							-	-
82	Dra. Nur Jannah			-	650.000			650.000							-	650.000
83	Arifin, S.Sos				1.000.000			1.000.000							-	1.000.000
84	H.Fahrudin, S.Sos				-			-							-	-
85	H. Umar AR, SH	100.000	-					100.000							-	100.000
86	SIDUS	600.000	-					600.000							-	600.000
87	Drs. Muhtar, MH	100.000	-	-	-			100.000							-	100.000
88	Abdul Wahid				-			-							-	-
	JUMLAH RODA 4 (2)	34.060.000	1.050.000	1.150.000	7.450.000			43.710.000	770.000	-	-	50.000	-	-	820.000	42890000
	(JUMLAH 1 + 2)	58.425.000	2.640.000	2.640.000	16.660.000			80.365.000	2.390.000	120.000	60.000	50.000	-	-	2.620.000	77.745.000

REKAPITULASI PEMBAYARAN SEWA KEKAYAAN DAERAH MILIK PEMERINTAH KOTA BIMA TAHUN 2021

No.	OBYEK SEWA/ PERANGKAT DAERAH	Nilai SKRD				Pembayaran di terima dimuka	Pembayaran 2021			Jumlah Pembayaran 2021	Penghapusan Kewajiban Pembayaran 2021	Piutang s.d. 31 Desember 2021	Jumlah Kendaraan Mobil-Motor sesuai SKRD 2021	Keterangan
		Piutang s.d. 31 Desember 2020	koreksi pengakuan penetapan 2020 atas penetapan 2021	Target Penerimaan Sesuai SKRD/Perjanjian Tahun 2021	Total		Piutang s.d. 31 Desember 2020	SKRD/ Surat Perjanjian Sewa 2021	Realisasi atas pembayaran di terima di muka					
1	2	3		4	6 (3 + 4 + 5)		7	8		10 (7 + 8 + 9)	11	12 (6 - 10 - 11)	14	15
A. KENDARAAN DINAS RODA 2 DAN RODA 4														
1	INSPEKTORAT KOTA BIMA	-		3.000.000	3.000.000		-	3.000.000		3.000.000	-	-	Jan-Des 1-4	
2	BADAN KEPEGAWAIAN DAN PENGEMBANGAN SUMBER DAYA MANUSIA	-		8.100.000	8.100.000		-	8.100.000		8.100.000	-	-	Jan-Des 2-15	
3	BADAN KESBANGPOL	-		4.800.000	4.800.000		-	4.800.000		4.800.000	-	-	Jan-Des 1-10	
4	DINAS LINGKUNGAN HIDUP	-		3.900.000	3.900.000		-	3.900.000		3.900.000	-	-	Jan-Des 1-7	
5	DINAS PEMBERDAYAAN PEREMPUAN DAN PERLINDUNGAN ANAK	-		4.800.000	4.800.000		-	4.800.000		4.800.000	-	-	Jan-Des 1-10	
6	DINAS PENGENDALIAN PENDUDUK DAN KELUARGA BERENCANA	-		18.000.000	18.000.000		-	18.000.000		18.000.000	-	-	Jan-Des 1-54	
7	BADAN PENANGGULANGAN BENCANA DAERAH	-		3.300.000	3.300.000		-	3.300.000		3.300.000	-	-	Jan-Des 1-5	
8	BADAN PERENCANAAN PEMBANGUNAN, PENELITIAN DAN PENGEMBANGAN DAERAH	-		7.900.000	7.900.000		-	7.900.000		7.900.000	-	-	Jan-2-16 Feb 2-15 Jul 1-15 Agus-Sep 2-15 Okt-Des 2-14	
9	BAGIAN UMUM	21.000.000		28.000.000	49.000.000		-	25.900.000		25.900.000	-	23.100.000	Jan 11-18 Feb 8-20 Mar-Jul 13-20 Agus-Sep 12-20 Okt-Des 13-20	Piutang Tahun 2020 dan Jan 2021
10	DINAS KETAHANAN PANGAN	-		3.800.000	3.800.000		-	3.800.000		3.800.000	-	-	Jan-Agus 1-9 Sep-Des 0-8	
11	DINAS PARIWISATA	-		6.600.000	6.600.000		-	6.600.000		6.600.000	-	-	Jan-Des 2-10	
12	SEKRETARIAT DPRD KOTA BIMA	-		13.500.000	13.500.000		-	13.500.000		13.500.000	-	-	Jan-Des 6-9	
13	DINAS KELAUTAN DAN PERIKANAN KOTA BIMA	-		10.200.000	10.200.000		-	10.200.000		10.200.000	-	-	Jan-Des 3-16	
14	DINAS KEPENDUDUKAN DAN PENCATATAN SIPIL	225.000		2.700.000	2.925.000		225.000	2.700.000		2.925.000	-	-	Jan-Des 1-3	
15	DINAS KESEHATAN	-		43.025.000	43.025.000		-	43.025.000		43.025.000	-	-	Jan-Mar 1-139 Apr-Nov 1-137 Des 1-136	
16	DINAS KOPERASI PERINDUSTRIAN DAN PERDAGANGAN	-		2.950.000	2.950.000		-	2.950.000		2.950.000	-	-	Jan-Feb 1-3 Mar-Des 1-4	
17	DINAS PEKERJAAN UMUM DAN PENATAAN RUANG	275.000		3.300.000	3.575.000		-	2.750.000		2.750.000	-	825.000	Jan-Des 1-5	Piutang tahun 2020 + bulan November - Desember 2021

No.	OBJEK SEWA/ PERANGKAT DAERAH	Nilai SKRD				Pembayaran di terima dimuka	Pembayaran 2021			Jumlah Pembayaran 2021	Penghapusan Kewajiban Pembayaran 2021	Piutang s.d. 31 Desember 2021	Jumlah Kendaraan Mobil-Motor sesuai SKRD 2021	Keterangan
		Piutang s.d. 31 Desember 2020	koreksi pengakuan penetapan 2020 atas penetapan 2021	Target Penerimaan Sesuai SKRD/Perjanjian Tahun 2021	Total		Piutang s.d. 31 Desember 2020	SKRD/ Surat Perjanjian Sewa 2021	Realisasi atas pembayaran di terima di muka					
1	2	3		4	6 (3 + 4 + 5)		7	8		10 (7 + 8 + 9)	11	12 (6 - 10 - 11)	14	15
18	BADAN PENGELOLAAN KEUANGAN DAN ASET DAERAH	-		6.300.000	6.300.000		-	6.300.000		6.300.000	-	-	Jan-Des 1-15	
19	DINAS PENDIDIKAN DAN KEBUDAYAAN	-		6.300.000	6.300.000		-	6.300.000		6.300.000	-	-	Jan-Des 2-9	
20	DINAS PERHUBUNGAN	-		2.100.000	2.100.000		-	2.100.000		2.100.000	-	-	Jan-Des 1-1	
21	DINAS PERTANIAN	-		22.600.000	22.600.000		-	22.600.000		22.600.000	-	-	Jan-Agus 1-70 Sep-Des 1-68	
22	DINAS SOSIAL	-		6.900.000	6.900.000		-	6.900.000		6.900.000	-	-	Jan-Des 0-23	
23	DINAS PERUMAHAN DAN KAWASAN PERMUKIMAN	-		2.400.000	2.400.000		-	2.400.000		2.400.000	-	-	Jan-Des 1-2	
24	DINAS PERPUSTAKAAN DAN ARSIP DAERAH	-		2.650.000	2.650.000		-	2.650.000		2.650.000	-	-	Jan 1-1 Feb-Des 1-3	
25	DINAS PENANAMAN MODAL DAN PELAYANAN TERPADU SATU PINTU	-		2.700.000	2.700.000		-	2.700.000		2.700.000	-	-	Jan-Des 1-3	
26	SATUAN POLISI PAMONG PRAJA	-		-	-		-	-		-	-	-	Jan-Des 0-0	Tidak ada pemegang kendaraan dinas
27	KECAMATAN RABA KOTA BIMA	-		5.100.000	5.100.000		-	5.100.000		5.100.000	-	-	Jan-Des 1-11	
28	KECAMATAN RASANAE TIMUR KOTA BIMA	-		5.100.000	5.100.000		-	5.100.000		5.100.000	-	-	Jan-Des 1-11	
29	KECAMATAN ASAKOTA KOTA BIMA	-		3.000.000	3.000.000		-	3.000.000		3.000.000	-	-	Jan-Des 1-4	
30	KECAMATAN MPUNDA KOTA BIMA	-		3.000.000	3.000.000		-	3.000.000		3.000.000	-	-	Jan-Des 0-10	
31	KECAMATAN RASANAE BARAT KOTA BIMA	4.540.000		1.800.000	6.340.000		1.790.000	1.800.000		3.590.000	-	2.750.000	Jan-Des 0-6	Piutang tahun 2020 dan 2021
32	DINAS STATISTIK	-		200.000	200.000		-	200.000		200.000	-	-	Jan 0-8	Hanya bulan Jan 2021
33	DINAS KOMUNIKASI DAN INFORMATIKA	-		3.525.000	3.525.000		-	3.525.000		3.525.000	-	-	Jan 1-3 Feb-Des 1-6	
34	DINAS TENAGA KERJA	-		2.100.000	2.100.000		-	2.100.000		2.100.000	-	-	Jan-Jun 1-4 Jul-Des 0-4	
JUMLAH A		26.040.000		243.650.000	269.690.000	-	2.015.000	241.000.000		243.015.000	-	26.675.000		
B. SEWA RUMAH DINAS														
1	DINAS KESEHATAN KOTA BIMA	-		1.200.000	1.200.000		-	1.200.000		1.200.000	-	-	Jan-Des 1 Type 36	
JUMLAH B		0		1.200.000	1.200.000	-	-	1.200.000		1.200.000	-	-		

No.	OBJEK SEWA/ PERANGKAT DAERAH	Nilai SKRD				Pembayaran di terima dimuka	Pembayaran 2021			Jumlah Pembayaran 2021	Penghapusan Kewajiban Pembayaran 2021	Piutang s.d. 31 Desember 2021	Jumlah Kendaraan Mobil-Motor sesuai SKRD 2021	Keterangan
		Piutang s.d. 31 Desember 2020	koreksi pengakuan penetapan 2020 atas penetapan 2021	Target Penerimaan Sesuai SKRD/Perjanjian Tahun 2021	Total		Piutang s.d. 31 Desember 2020	SKRD/ Surat Perjanjian Sewa 2021	Realisasi atas pembayaran di terima di muka					
1	2	3		4	6 (3 + 4 + 5)		7	8		10 (7 + 8 + 9)	11	12 (6 - 10 - 11)	14	15
C. SEWA AULA														
1	AULA KANTOR PEMERINTAH KOTA BIMA LAMA	-		-	-		-	-		-	-	-		
JUMLAH C		-		-	-		-	-		-	-	-		
D. TANAH/BANGUNAN														
1	BANGUNAN RUKO PD. BPR NTB	-		75.000.000	75.000.000		-	75.000.000		75.000.000	-	-		
2	SEWA RUANG ATM KANTOR WALIKOTA BANK BNI	-		7.500.000	7.500.000		-	7.500.000		7.500.000	-	-		
3	SEWA RUANG ATM KANTOR WALIKOTA BANK NTB SYARIAH			7.500.000	7.500.000		-	-		-	-	7.500.000		
4	SEWA TANAH LOKASI ATM DEPAN SDN 55 BANK BNI			7.500.000	7.500.000		-	-	5.000.000	5.000.000	-	2.500.000		
5	SEWA TANAH LOKASI ATM DEPAN LAPANGAN MANGGEMACI BANK BRI			7.500.000	7.500.000	15.000.000	-	7.500.000		22.500.000	-	-		Langsung bayar lunas untuk 3 tahun (2021-2023).
6	SEWA TANAH LOKASI ATM MASJID TERAPUNG KOTA BIMA BANK NTB SYARIAH		1.250.000	7.500.000	8.750.000		-	-		-	-	8.750.000		
7	SEWA TANAH LOKASI ATM PARUGA NAE DEPAN LAPANGAN ATLETIK MANGGEMACI BANK NTB SYARIAH		1.250.000	7.500.000	8.750.000		-	-		-	-	8.750.000		
8	SEWA RUANG ATM RSUD KOTA BIMA BANK NTB SYARIAH			7.500.000	7.500.000		-	-		-	-	7.500.000		
9	SEWA KIOS PASAR PENARAGA BANK BRI			20.000.000	20.000.000	40.000.000		20.000.000		60.000.000	-	-		Langsung bayar lunas untuk 3 tahun (2021-2023).
					-					-		-		
JUMLAH D		-	2.500.000	147.500.000	150.000.000	55.000.000	-	110.000.000	5.000.000	170.000.000	-	35.000.000		
E. TANAH														
1	SEWA TANAH SAWAH SO LACICI ASAKOTA	-		1.840.000	1.840.000			1.840.000		1.840.000	-	-		
2	SEWA TANAH SAWAH SO KALATE PENATOI A. HALIK	-		3.200.000	3.200.000			3.200.000		3.200.000	-	-		
3	SEWA TANAH SAWAH SO KALATE PENATOI SUDIRMAN YUSUF	-		1.680.000	1.680.000			1.680.000		1.680.000	-	-		
JUMLAH E		-		6.720.000	6.720.000			6.720.000	-	6.720.000	-	-		
JUMLAH A + B + C + D + E		26.040.000	2.500.000	399.070.000	427.610.000	55.000.000	2.015.000	358.920.000	5.000.000	420.935.000	-	61.675.000		



PEMERINTAH KOTA BIMA
DINAS KOMUNIKASI, INFORMATIKA DAN STATISTIK
 Jl. Gajah Mada No.90 Penatoi Kota Bima

REKAPITULASI PELUNASAN RETRIBUSI MENARA TELEKOMUNIKASI KOTA BIMA TAHUN 2021

NO	NAMA PEMILIK / WAJIB RETRIBUSI	JUMLAH MENARA	SALDO 31/12/2020	PENETAPAN 2021	TOTAL KEWAJIBAN RETRIBUSI 2021	REALISASI PEMBAYARAN 2021		TOTAL REALISASI 2020	SISA PIUTANG S.D 2021						SALDO 31/12/2021
						SKPRD - PIUTANG 2021	SKRD 2021		2013	2014	2018	2019	2020	2021	
1	PT. TOWER BERSAMA	8	10.466.265,00	25.456.000,00	35.922.265,00	0,00	19.092.000,00	19.092.000,00	0,00	7.284.265,00	0,00	0,00	3.182.000,00	6.364.000,00	16.830.265,00
2	PT. XL-AXIATA	2	20.714.161,00	3.182.000,00	23.896.161,00	0,00	3.182.000,00	3.182.000,00	0,00	17.532.161,00	0,00	0,00	3.182.000,00	0,00	20.714.161,00
3	PT. SOLUSI TUNAS PRATAMA	11	0,00	35.002.000,00	35.002.000,00	0,00	35.002.000,00	35.002.000,00	0,00	0,00	0,00	0,00	0,00	0,00	0,00
4	PT. IDA LOMBOK / PT. KOMET INFRA NUSANTARA	12	0,00	38.184.000,00	38.184.000,00	0,00	38.184.000,00	38.184.000,00	0,00	0,00	0,00	0,00	0,00	0,00	0,00
5	PT. TELEKOMUNIKASI INDONESIA	8	0,00	25.456.000,00	25.456.000,00	0,00	25.456.000,00	25.456.000,00	0,00	0,00	0,00	0,00	0,00	0,00	0,00
6	PT. SARANA INTI PERSADA	1	5.141.414,00	3.182.000,00	8.323.414,00	0,00	0,00	0,00	0,00	5.141.414,00	0,00	0,00	0,00	3.182.000,00	8.323.414,00
7	PT. PERSADA SOKKA TAMA	6	0,00	19.092.000,00	19.092.000,00	0,00	19.092.000,00	19.092.000,00	0,00	0,00	0,00	0,00	0,00	0,00	0,00
8	SOLUSINDO KREASI PRATAMA	4	0,00	12.728.000,00	12.728.000,00	0,00	12.728.000,00	12.728.000,00	0,00	0,00	0,00	0,00	0,00	0,00	0,00
9	INDOSAT	2	0,00	6.364.000,00	6.364.000,00	0,00	6.364.000,00	6.364.000,00	0,00	0,00	0,00	0,00	0,00	0,00	0,00
10	PT. DAYA MITRA TELEKOMUNIKASI	5	0,00	15.910.000,00	15.910.000,00	0,00	15.910.000,00	15.910.000,00	0,00	0,00	0,00	0,00	0,00	0,00	0,00
11	PROTELINDO / PT. PROFESIONAL TELEKOMUNIKASI INDONESIA	3	0,00	12.728.000,00	12.728.000,00	0,00	12.728.000,00	12.728.000,00	0,00	0,00	0,00	0,00	0,00	0,00	0,00
JUMLAH		62	36.321.840,00	197.284.000,00	233.605.840,00	0,00	187.738.000,00	187.738.000,00	0,00	29.957.840,00	0,00	0,00	6.364.000,00	9.546.000,00	45.867.840,00



PEMERINTAH KOTA BIMA
DAFTAR PIUTANG PASAR GROSIR
TAHUN 2021

Lampiran 13

NO	WAJIB RETRIBUSI	NO. KOHIR	LOKASI/BLOK	NAMA YANG MENEMPATI	PENETAPAN		JUMLAH	REALISASI			PIUTANG
					SKRD 2021	SKRD 2020 (PIUTANG 2020)		REALISASI 2021	PIUTANG 2020	JUMLAH TOTAL PENERIMAAN 2021	
1	2	3	4	5	11		13	56	57	58	59
1	M. Umar/Tahar Umar	1	Pasar Lama Bima / A / 1	Najmah	4.163.250,00	8.288.625,00	12.451.875,00	2.246.000,00	0,00	2.246.000,00	10.205.875,00
2	Marwan H. Maman	2	Pasar Lama Bima / A / 2	Marwan H. Maman	4.163.250,00	7.979.157,00	12.142.407,00	2.800.000,00	0,00	2.800.000,00	9.342.407,00
3	Bunanas H. Muhdin	3	Pasar Lama Bima / A / 3	Bunanas H. Muhdin	4.163.250,00	7.711.125,00	11.874.375,00	3.000.000,00	0,00	3.000.000,00	8.874.375,00
4	Zainal Abidin	4	Pasar Lama Bima / A / 4	Zainal Abidin	4.163.250,00	6.682.975,00	10.846.225,00	3.000.000,00	0,00	3.000.000,00	7.846.225,00
5	H. A. Kadir Yakub / Hj. Fatmah	5	Pasar Lama Bima / A / 5	Hj. Fatmah	4.163.250,00	3.578.475,00	7.741.725,00	2.400.000,00	0,00	2.400.000,00	5.341.725,00
6	Drs. Anis	6	Pasar Lama Bima / A / 6	Drs. Anis	4.163.250,00	3.596.688,00	7.759.938,00	2.200.000,00	0,00	2.200.000,00	5.559.938,00
7	Saifullah H Nasrullah/Rita Indra	7	Pasar Lama Bima / A / 7	Sarman Sidik	4.163.250,00	3.937.688,00	8.100.938,00	3.300.000,00	0,00	3.300.000,00	4.800.938,00
8	Baco Abdullah	8	Pasar Lama Bima / A / 8	Baco Abdullah	4.163.250,00	4.548.925,00	8.712.175,00	3.791.875,00	0,00	3.791.875,00	4.920.300,00
9	H. Thamrin Ismail	9	Pasar Lama Bima / A / 9	H. Thamrin Ismail	4.163.250,00	13.438.738,00	17.601.988,00	2.350.000,00	0,00	2.350.000,00	15.251.988,00
10	Muhammadiyah H. M. Nur	10	Pasar Lama Bima / A / 10	Muhammadiyah H. M. Nur	4.163.250,00	7.602.140,00	11.765.390,00	1.850.000,00	0,00	1.850.000,00	9.915.390,00
11	Abdul Haris H. Abdurrahman	11	Pasar Lama Bima / A / 11	Abdul Haris H. Abdurrahman	2.914.275,00	4.994.709,50	7.908.984,50	1.700.000,00	0,00	1.700.000,00	6.208.984,50
12	Hj. Nasran H. Ridwan	12	Pasar Lama Bima / A / 12	Hj. Nasran H. Ridwan	2.914.275,00	6.355.400,50	9.269.675,50	5.406.312,00	0,00	5.406.312,00	3.863.363,50
13	Haris H. Ishaka, SE	13	Pasar Lama Bima / A / 13	Haris H. Ishaka, SE	2.914.275,00	2.005.037,50	4.919.312,50	2.906.000,00	0,00	2.906.000,00	2.013.312,50
14	Sri Hartati/Afif Ridha	14	Pasar Lama Bima / A / 14	Afif Ridha	2.914.275,00	5.054.537,50	7.968.812,50	2.118.312,00	0,00	2.118.312,00	5.850.500,50
15	Nuraeni H. M. Saleh	15	Pasar Lama Bima / A / 15	Nuraeni H. M. Saleh	2.914.275,00	2.851.881,50	5.766.156,50	2.006.313,00	0,00	2.006.313,00	3.759.843,50
16	H. Abdullah H. M. Saleh	16	Pasar Lama Bima / A / 16	H. Abdullah H. M. Saleh	2.914.275,00	3.641.852,50	6.556.127,50	3.512.000,00	0,00	3.512.000,00	3.044.127,50
17	Abdullah H. Mahmud	17	Pasar Lama Bima / A / 17	Abdullah H. Mahmud	2.914.275,00	8.601.381,50	11.515.656,50	2.250.000,00	0,00	2.250.000,00	9.265.656,50
18	Irwan H Ismail/Safrin Abidin	18	Pasar Lama Bima / A / 18	Muhammad Nuh	2.914.275,00	7.760.196,50	10.674.471,50	1.946.891,00	0,00	1.946.891,00	8.727.580,50

NO	WAJIB RETRIBUSI	NO. KOHIR	LOKASI/BLOK	NAMA YANG MENEMPATI	PENETAPAN		JUMLAH	REALISASI			PIUTANG
					SKRD 2021	SKRD 2020 (PIUTANG 2020)		REALISASI 2021	PIUTANG 2020	JUMLAH TOTAL PENERIMAAN 2021	
1	2	3	4	5	11		13	56	57	58	59
19	St. Nurbaya Muhammad	19	Pasar Lama Bima / A / 19	St. Nurbaya Muhammad	2.914.275,00	6.511.196,50	9.425.471,50	1.496.891,00	0,00	1.496.891,00	7.928.580,50
20	Umar H. Ibrahim	20	Pasar Lama Bima / A / 20	Umar H. Ibrahim	2.914.275,00	6.814.196,50	9.728.471,50	2.668.000,00	0,00	2.668.000,00	7.060.471,50
JUMLAH BLOK A					70.775.250,00	121.954.926,00	192.730.176,00	52.948.594,00	0,00	52.948.594,00	139.781.582,00
21	Muhammad Abdullah	1	Pasar Lama Bima / B / 75	Muhammad Abdullah	2.854.800,00	7.729.080,00	10.583.880,00	2.497.000,00	0,00	2.497.000,00	8.086.880,00
22	Nurwahidah/Sumiati	2	Pasar Lama Bima / B / 76	Sumiati	2.854.800,00	7.621.080,00	10.475.880,00	1.697.000,00	0,00	1.697.000,00	8.778.880,00
23	H. Abdullah H. Madjid	3	Pasar Lama Bima / B / 77	H. Abdullah H. Madjid	2.854.800,00	10.170.920,00	13.025.720,00	2.847.000,00	0,00	2.847.000,00	10.178.720,00
24	Ramli Abdullah	4	Pasar Lama Bima / B / 78	H. Abdullah	2.854.800,00	6.105.080,00	8.959.880,00	400.000,00	0,00	400.000,00	8.559.880,00
25	Sumiati Abdullah/Nurwahidah	5	Pasar Lama Bima / B / 79	Nurwahidah	3.806.400,00	12.636.440,00	16.442.840,00	2.046.000,00	0,00	2.046.000,00	14.396.840,00
26	Nurnaningsih/Yuyun	6	Pasar Lama Bima / B / 80	Yuyun	3.806.400,00	7.573.440,00	11.379.840,00	6.795.000,00	500.000,00	7.295.000,00	4.084.840,00
27	Sri Asmawati Bambang	7	Pasar Lama Bima / B / 81	Sri Asmawati Bambang	3.806.400,00	15.304.000,00	19.110.400,00	650.000,00	0,00	650.000,00	18.460.400,00
28	H. Arahman Idris/Aburafik	8	Pasar Lama Bima / B / 82	Aburafik	3.806.400,00	7.082.720,00	10.889.120,00	600.000,00	0,00	600.000,00	10.289.120,00
29	Hj. Aminah H. M. Amin	9	Pasar Lama Bima / B / 83	Hj. Aminah H. M. Amin	2.854.800,00	3.772.940,00	6.627.740,00	2.637.200,00	0,00	2.637.200,00	3.990.540,00
30	Enny Rahayu	10	Pasar Lama Bima / B / 84	Syarif H. Abdullah	2.854.800,00	14.472.080,00	17.326.880,00	1.547.000,00	0,00	1.547.000,00	15.779.880,00
31	Mustamin H. Ahmad	11	Pasar Lama Bima / B / 85	Mustamin H. Ahmad	2.854.800,00	4.816.620,00	7.671.420,00	1.787.000,00	100.000,00	1.887.000,00	5.784.420,00
32	Reni/Sukran (Tk. C & R)	12	Pasar Lama Bima / B / 86	Reni (Tk. C & R)	2.854.800,00	6.916.560,00	9.771.360,00	2.847.000,00	0,00	2.847.000,00	6.924.360,00
33	Maman Darmawan	13	Pasar Lama Bima / B / 87	Maman Darmawan	2.854.800,00	2.165.360,00	5.020.160,00	2.347.000,00	0,00	2.347.000,00	2.673.160,00
34	Hendrik	14	Pasar Lama Bima / B / 88	Hendri Gusman	2.854.800,00	1.113.080,00	3.967.880,00	2.854.800,00	0,00	2.854.800,00	1.113.080,00
35	Hj. Sarafiah H. Jafar / Zulfikar	15	Pasar Lama Bima / B / 89	Zulfikar	2.854.800,00	1.684.200,00	4.539.000,00	1.587.200,00	100.000,00	1.687.200,00	2.851.800,00
36	Arnadi	16	Pasar Lama Bima / B / 90	Arnadi	2.854.800,00	640.920,00	3.495.720,00	2.854.800,00	0,00	2.854.800,00	640.920,00
37	A. Hamid H. Marhaban	17	Pasar Lama Bima / B / 91	Syamsuryani	2.854.800,00	747.000,00	3.601.800,00	2.847.000,00	0,00	2.847.000,00	754.800,00

NO	WAJIB RETRIBUSI	NO. KOHIR	LOKASI/BLOK	NAMA YANG MENEMPATI	PENETAPAN		JUMLAH	REALISASI			PIUTANG
					SKRD 2021	SKRD 2020 (PIUTANG 2020)		REALISASI 2021	PIUTANG 2020	JUMLAH TOTAL PENERIMAAN 2021	
1	2	3	4	5	11		13	56	57	58	59
38	Hj. Aisyah H. Abbas	18	Pasar Lama Bima / B / 92	Hj. Aisyah H. Abbas	2.854.800,00	937.200,00	3.792.000,00	3.785.000,00	0,00	3.785.000,00	7.000,00
39	H. Sulaiman H. A. Gani	19	Pasar Lama Bima / B / 93	Hj. Ratna Ningsih	2.854.800,00	8.740.920,00	11.595.720,00	1.787.200,00	200.000,00	1.987.200,00	9.608.520,00
40	St. Sarah Husni/Safrin	20	Pasar Lama Bima / B / 94	Safrin	2.854.800,00	9.049.080,00	11.903.880,00	1.200.000,00	0,00	1.200.000,00	10.703.880,00
41	Heny Hendra / Ishak Hendra	21	Pasar Lama Bima / B / 95	Ishak Hendra	3.806.400,00	8.413.440,00	12.219.840,00	2.796.000,00	400.000,00	3.196.000,00	9.023.840,00
42	Narjas	22	Pasar Lama Bima / B / 96	Narjas	3.806.400,00	1.746.000,00	5.552.400,00	3.596.000,00	0,00	3.596.000,00	1.956.400,00
43	Bahyon Farid	23	Pasar Lama Bima / B / 97	Bahyon Farid	3.806.400,00	11.817.440,00	15.623.840,00	2.596.000,00	0,00	2.596.000,00	13.027.840,00
44	Wahidah H. Abdullah	24	Pasar Lama Bima / B / 98	Widarti	3.806.400,00	3.743.592,00	7.549.992,00	4.900.000,00	0,00	4.900.000,00	2.649.992,00
JUMLAH BLOK B					76.128.000,00	154.999.192,00	231.127.192,00	59.501.200,00	1.300.000,00	60.801.200,00	170.325.992,00
45	H. A. Bakar Jafar	51	Pasar Lama Bima / C / 51	H. A. Bakar Jafar	2.854.800,00	8.406.080	11.260.880,00	900.000,00	0,00	900.000,00	10.360.880,00
46	Firdaus Segaf	52	Pasar Lama Bima / C / 52	Enny Rahayu	2.854.800,00	12.079.080	14.933.880,00	1.000.000,00	0,00	1.000.000,00	13.933.880,00
47	Fadil Segaf	53	Pasar Lama Bima / C / 53	Julfakri	2.854.800,00	12.342.540	15.197.340,00	1.647.000,00	0,00	1.647.000,00	13.550.340,00
48	Abdul Haris/Suherman, SE	54	Pasar Lama Bima / C / 54	Suherman, SE	3.330.600,00	2.704.980	6.035.580,00	2.494.000,00	0,00	2.494.000,00	3.541.580,00
49	Hj. Arabiah	55	Pasar Lama Bima / C / 55	Hj. Arabiah	3.806.400,00	4.323.440	8.129.840,00	3.000.000,00	0,00	3.000.000,00	5.129.840,00
50	H. Abdullah Salim	56	Pasar Lama Bima / C / 56	H. Abdullah Salim	3.806.400,00	3.810.560	7.616.960,00	3.000.000,00	0,00	3.000.000,00	4.616.960,00
51	Kamaluddin/Magdarena	57	Pasar Lama Bima / C / 57	Fahril Wildan	3.806.400,00	17.333.440	21.139.840,00	1.250.000,00	0,00	1.250.000,00	19.889.840,00
52	H. Ahnan M. Saleh	58	Pasar Lama Bima / C / 58	H. Ahnan M. Saleh	3.806.400,00	8.550.600	12.357.000,00	1.751.000,00	0,00	1.751.000,00	10.606.000,00
53	H. Wahab H. Yahya	59	Pasar Lama Bima / C / 59	H. Wahab H. Yahya	3.806.400,00	2.027.840	5.834.240,00	1.220.982,00	0,00	1.220.982,00	4.613.258,00
54	Syafruddin A. Rajak/indriati	60	Pasar Lama Bima / C / 60	indriati	3.806.400,00	11.749.440	15.555.840,00	300.000,00	0,00	300.000,00	15.255.840,00
55	Segaf Muhammad	61	Pasar Lama Bima / C / 61	Segaf Muhammad	3.806.400,00	14.970.720	18.777.120,00	800.000,00	0,00	800.000,00	17.977.120,00
56	H. A. Salam Rajak	62	Pasar Lama Bima / C / 62	H. A. Salam Rajak	3.806.400,00	15.992.560	19.798.960,00	800.000,00	0,00	800.000,00	18.998.960,00

NO	WAJIB RETRIBUSI	NO. KOHIR	LOKASI/BLOK	NAMA YANG MENEMPATI	PENETAPAN		JUMLAH	REALISASI			PIUTANG
					SKRD 2021	SKRD 2020 (PIUTANG 2020)		REALISASI 2021	PIUTANG 2020	JUMLAH TOTAL PENERIMAAN 2021	
1	2	3	4	5	11		13	56	57	58	59
57	Suharti	63	Pasar Lama Bima / C / 63	Suharti	2.854.800,00	8.734.200	11.589.000,00	550.000,00	0,00	550.000,00	11.039.000,00
58	Muhadir	64	Pasar Lama Bima / C / 64	H. Abdillah	2.854.800,00	2.077.240	4.932.040,00	600.000,00	0,00	600.000,00	4.332.040,00
59	Jufrin Idris	65	Pasar Lama Bima / C / 65	Jufrin Idris/Siti Arfah	2.854.800,00	2.084.200	4.939.000,00	2.800.000,00	0,00	2.800.000,00	2.139.000,00
60	Nurmi Irwan	66	Pasar Lama Bima / C / 66	Nurmi Irwan	2.854.800,00	7.401.080	10.255.880,00	1.537.000,00	0,00	1.537.000,00	8.718.880,00
61	Arfah	67	Pasar Lama Bima / C / 67	Arfah/iwan	1.903.200,00	200	1.903.000,00	1.698.000,00	0,00	1.698.000,00	205.000,00
62	Nurjanah Bunyamin	68	Pasar Lama Bima / C / 68	Sri Rahmah	1.903.200,00	6.452.720	8.355.920,00	900.000,00	0,00	900.000,00	7.455.920,00
63	St. Arfah	69	Pasar Lama Bima / C / 69	St. Arfah	1.903.200,00	366.720	2.269.920,00	1.898.000,00	0,00	1.898.000,00	371.920,00
64	Saadiah Abdullah	70	Pasar Lama Bima / C / 70	Saadiah Abdullah	1.903.200,00	5.689.200	7.592.400,00	500.000,00	0,00	500.000,00	7.092.400,00
65	Nurhayati Ali	71	Pasar Lama Bima / C / 71	Nurhayati Ali	1.903.200,00	325.520	2.228.720,00	1.424.000,00	0,00	1.424.000,00	804.720,00
66	Nurlailah Abdillah	72	Pasar Lama Bima / C / 72	Nurlailah Abdillah	1.903.200,00	5.802.720	7.705.920,00	930.000,00	0,00	930.000,00	6.775.920,00
67	Salmah Ishaka	73	Pasar Lama Bima / C / 73	Nining Ahmad	1.903.200,00	5.812.720	7.715.920,00	1.000.000,00	0,00	1.000.000,00	6.715.920,00
68	Rukayah Muhtar	74	Pasar Lama Bima / C / 74	Rukayah Muhtar	1.903.200,00	1.961.720	3.864.920,00	1.598.000,00	0,00	1.598.000,00	2.266.920,00
JUMLAH BLOK C					68.991.000,00	160.999.120,00	229.990.120,00	33.597.982,00	0,00	33.597.982,00	196.392.138,00
69	Indrayono	21	Pasar Lama Bima / D / 21	Indrayono	2.854.800,00	31.200,00	2.886.000,00	0,00	0,00	0,00	2.886.000,00
70	H. Yusuf/Sri Astuti	22	Pasar Lama Bima / D / 22	Sri Astuti	2.854.800,00	1.548.595,00	4.403.395,00	1.642.000,00	200.000,00	1.842.000,00	2.561.395,00
71	H. Muhtar Goa	23	Pasar Lama Bima / D / 23	Suharni	2.854.800,00	298.015,00	3.152.815,00	0,00	0,00	0,00	3.152.815,00
72	Kartawi	24	Pasar Lama Bima / D / 24	Kartawi	2.854.800,00	4.148.015,00	7.002.815,00	1.300.000,00	0,00	1.300.000,00	5.702.815,00
73	Hartati Hasan	25	Pasar Lama Bima / D / 25	Hartati Hasan	2.854.800,00	5.559.015,00	8.413.815,00	995.000,00	0,00	995.000,00	7.418.815,00
74	M. Jafar Hasan	26	Pasar Lama Bima / D / 26	Asia Muslimin	2.854.800,00	7.701.015,00	10.555.815,00	1.395.000,00	0,00	1.395.000,00	9.160.815,00
75	M. Jafar A. Rasyid	27	Pasar Lama Bima / D / 27	Ida Farida	2.854.800,00	1.737.015,00	4.591.815,00	2.195.000,00	0,00	2.195.000,00	2.396.815,00

NO	WAJIB RETRIBUSI	NO. KOHIR	LOKASI/BLOK	NAMA YANG MENEMPATI	PENETAPAN		JUMLAH	REALISASI			PIUTANG
					SKRD 2021	SKRD 2020 (PIUTANG 2020)		REALISASI 2021	PIUTANG 2020	JUMLAH TOTAL PENERIMAAN 2021	
1	2	3	4	5	11		13	56	57	58	59
76	Muhammad	28	Pasar Lama Bima / D / 28	Muhammad	2.854.800,00	5.735.195,00	8.589.995,00	200.000,00	0,00	200.000,00	8.389.995,00
77	Misbah	29	Pasar Lama Bima / D / 29	Fatmah	2.854.800,00	6.451.015,00	9.305.815,00	500.000,00	0,00	500.000,00	8.805.815,00
78	Faimansyah	30	Pasar Lama Bima / D / 30	Faimansyah	2.854.800,00	650.805,00	3.505.605,00	1.847.000,00	0,00	1.847.000,00	1.658.605,00
79	Jafar Hamude	31	Pasar Lama Bima / D / 31	Jafar Hamude	2.854.800,00	6.909.015,00	9.763.815,00	1.245.000,00	0,00	1.245.000,00	8.518.815,00
80	Indriani H. A. Salam Rajak	32	Pasar Lama Bima / D / 32	Fuad	2.854.800,00	(709.800,00)	2.145.000,00	2.145.000,00	0,00	2.145.000,00	0,00
81	Drs. Ikhwani P. Syam / Hj. Arabi	33	Pasar Lama Bima / D / 33	Yulianti	2.854.800,00	250.175,00	3.104.975,00	2.145.000,00	0,00	2.145.000,00	959.975,00
82	Ruslin H. Abdullah	34	Pasar Lama Bima / D / 34	M. Fahmi	2.854.800,00	1.537.200,00	4.392.000,00	1.945.000,00	0,00	1.945.000,00	2.447.000,00
83	H. M. Said Daud/Asmawati	35	Pasar Lama Bima / D / 35	Asmawati	2.854.800,00	3.306.435,00	6.161.235,00	900.000,00	0,00	900.000,00	5.261.235,00
84	Irwan H. A. Salam Rajak/Annisa	36	Pasar Lama Bima / D / 36	Annisa Apriyani	2.854.800,00	5.817.620,00	8.672.420,00	1.200.000,00	0,00	1.200.000,00	7.472.420,00
85	Suyoto / S. Teguh P	37	Pasar Lama Bima / D / 37	Nurtilah	2.854.800,00	531.200,00	3.386.000,00	1.200.000,00	0,00	1.200.000,00	2.186.000,00
86	Hartati / M. Hasan Basri/Jaenab	38	Pasar Lama Bima / D / 38	Jaenab	2.854.800,00	2.704.040,00	5.558.840,00	1.200.000,00	0,00	1.200.000,00	4.358.840,00
87	Efendi	39	Pasar Lama Bima / D / 39	Efendi	2.854.800,00	31.200,00	2.886.000,00	0,00	0,00	0,00	2.886.000,00
88	Yuli Susanti	40	Pasar Lama Bima / D / 40	Yuli Susanti	3.806.400,00	977.900,00	4.784.300,00	0,00	0,00	0,00	4.784.300,00
JUMLAH BLOK D					58.047.600,00	55.214.870,00	113.262.470,00	22.054.000,00	200.000,00	22.254.000,00	91.008.470,00
89	H. Muhammad Alweni	99	Pasar Lama Bima / E / 99	Noval Salim	3.806.400,00	(1.166.400,00)	2.640.000,00	2.000.000,00	500.000,00	2.500.000,00	140.000,00
90	H.M.Ali Idris/Aris H. M. Ali	100	Pasar Lama Bima / E / 100	Rosdiana	3.806.400,00	(946.400,00)	2.860.000,00	2.860.000,00	0,00	2.860.000,00	0,00
91	Marwan H. Husen AB	101	Pasar Lama Bima / E / 101	M. Yanuar	3.806.400,00	5.595.600,00	9.402.000,00	250.000,00	0,00	250.000,00	9.152.000,00
92	H. Alwi Salim	102	Pasar Lama Bima / E / 102	H. Alwi Salim/H. Abubakar	1.903.200,00	2.336.800,00	4.240.000,00	600.000,00	0,00	600.000,00	3.640.000,00
93	Hadijah Abubakar	103	Pasar Lama Bima / E / 103	Hadijah Abubakar	3.806.400,00	6.417.440,00	10.223.840,00	1.060.000,00	0,00	1.060.000,00	9.163.840,00
94	M. Husain Muhammad	104	Pasar Lama Bima / E / 104	Noval Salim	3.806.400,00	6.571.440,00	10.377.840,00	5.656.000,00	0,00	5.656.000,00	4.721.840,00

NO	WAJIB RETRIBUSI	NO. KOHIR	LOKASI/BLOK	NAMA YANG MENEMPATI	PENETAPAN		JUMLAH	REALISASI			PIUTANG
					SKRD 2021	SKRD 2020 (PIUTANG 2020)		REALISASI 2021	PIUTANG 2020	JUMLAH TOTAL PENERIMAAN 2021	
1	2	3	4	5	11		13	56	57	58	59
95	H. M. Nor H. M. Ali	105	Pasar Lama Bima / E / 105	H. M. Nor H. M. Ali	2.854.800,00	1.226.200,00	4.081.000,00	2.350.000,00	0,00	2.350.000,00	1.731.000,00
96	Welly Solihin	106	Pasar Lama Bima / E / 106	Welly Solihin	2.854.800,00	5.592.200,00	8.447.000,00	1.200.000,00	0,00	1.200.000,00	7.247.000,00
97	Hud Abdillah	107	Pasar Lama Bima / E / 107	Hud Abdillah	2.854.800,00	9.021.080,00	11.875.880,00	0,00	0,00	0,00	11.875.880,00
98	Rasman Abdullah	108	Pasar Lama Bima / E / 108	Maryono	2.854.800,00	7.395.920,00	10.250.720,00	0,00	0,00	0,00	10.250.720,00
99	Fuad H. Abdarab	109	Pasar Lama Bima / E / 109	Fuad H. Abdarab	3.806.400,00	12.033.600,00	15.840.000,00	0,00	0,00	0,00	15.840.000,00
100	Ipa Syamsi	110	Pasar Lama Bima / E / 110	Ipa Syamsi	3.806.400,00	1.849.600,00	5.656.000,00	1.590.000,00	700.000,00	2.290.000,00	3.366.000,00
101	M. Nur Mahmuddin	111	Pasar Lama Bima / E / 111	M. Nur Mahmuddin/Fatimah	1.903.200,00	1.814.720,00	3.717.920,00	1.898.000,00	430.000,00	2.328.000,00	1.389.920,00
102	Jumharis H. A. Bakar	112	Pasar Lama Bima / E / 112	Jumharis H. A. Bakar	1.903.200,00	1.664.720,00	3.567.920,00	1.898.000,00	430.000,00	2.328.000,00	1.239.920,00
103	Nuraini L. Ahmad	113	Pasar Lama Bima / E / 113	Nuraini L. Ahmad/Hj. Arifah	1.903.200,00	1.814.720,00	3.717.920,00	1.830.000,00	0,00	1.830.000,00	1.887.920,00
104	Sarjan Muhammad	114	Pasar Lama Bima / E / 114	Sarjan Muhammad/ Fatimah (R)	1.903.200,00	1.864.720,00	3.767.920,00	1.830.000,00	0,00	1.830.000,00	1.937.920,00
105	Eti Fariati	115	Pasar Lama Bima / E / 115	Eti Fariati	2.854.800,00	137.200,00	2.992.000,00	2.847.000,00	0,00	2.847.000,00	145.000,00
106	Asmah H. M. Ali	116	Pasar Lama Bima / E / 116	Syarifuddin	2.854.800,00	4.337.200,00	7.192.000,00	2.345.000,00	1.000.000,00	3.345.000,00	3.847.000,00
107	Faisal Ahmad / Tk. Perdata	117	Pasar Lama Bima / E / 117	Faisal Ahmad/Tk. Perdata	3.806.400,00	16.155.400,00	19.961.800,00	0,00	0,00	0,00	19.961.800,00
108	Umar H. A. Gani	118	Pasar Lama Bima / E / 118	Umar H. A. Gani	3.806.400,00	12.531.440,00	16.337.840,00	1.606.000,00	100.000,00	1.706.000,00	14.631.840,00
109	Ridwan H. A. Karim	119	Pasar Lama Bima / E / 119	Ridwan H. A. Karim	2.854.800,00	8.175.720,00	11.030.520,00	3.100.000,00	0,00	3.100.000,00	7.930.520,00
110	Rukmana	120	Pasar Lama Bima / E / 120	Untung Joko Santoso	2.854.800,00	2.919.160,00	5.773.960,00	1.145.000,00	0,00	1.145.000,00	4.628.960,00
111	M. Yasin Ismail/Rosmiati	121	Pasar Lama Bima / E / 121	Rosmiati	1.903.200,00	2.296.800,00	4.200.000,00	500.000,00	0,00	500.000,00	3.700.000,00
112	Ratna Abdullah	122	Pasar Lama Bima / E / 122	Suhada Lukman/Jainab/Jubaida	1.903.200,00	3.968.800,00	5.872.000,00	430.000,00	0,00	430.000,00	5.442.000,00
113	A. Haris, SE	123	Pasar Lama Bima / E / 123	Rosmiati	1.903.200,00	3.010.720,00	4.913.920,00	0,00	0,00	0,00	4.913.920,00
114	H. Jakariah H. Yunus	124	Pasar Lama Bima / E / 124	Suharni, SE	1.903.200,00	8.512.800,00	10.416.000,00	0,00	0,00	0,00	10.416.000,00

NO	WAJIB RETRIBUSI	NO. KOHIR	LOKASI/BLOK	NAMA YANG MENEMPATI	PENETAPAN		JUMLAH	REALISASI			PIUTANG
					SKRD 2021	SKRD 2020 (PIUTANG 2020)		REALISASI 2021	PIUTANG 2020	JUMLAH TOTAL PENERIMAAN 2021	
1	2	3	4	5	11		13	56	57	58	59
115	Rohana	125	Pasar Lama Bima / E / 125	Rohana	1.903.200,00	(168.800,00)	1.734.400,00	1.898.000,00	0,00	1.898.000,00	(163.600,00)
116	H. M. Amin Mahmud	126	Pasar Lama Bima / E / 126	H. M. Amin Mahmud	1.903.200,00	3.303.600,00	5.206.800,00	800.000,00	0,00	800.000,00	4.406.800,00
117	Rusman Abdullah	127	Pasar Lama Bima / E / 127	Rosmalati	1.903.200,00	3.261.360,00	5.164.560,00	0,00	0,00	0,00	5.164.560,00
118	Agus Mulyadi	128	Pasar Lama Bima / E / 128	Rohana Israil	1.903.200,00	205.280,00	2.108.480,00	1.098.000,00	0,00	1.098.000,00	1.010.480,00
JUMLAH BLOK E					81.837.600,00	131.732.640,00	213.570.240,00	40.791.000,00	3.160.000,00	43.951.000,00	169.619.240,00
119	Ros Hasan	129	Pasar Raya / F / 129	Ros Hasan	2.141.100,00	12.137.390,00	14.278.490,00	0,00	0,00	0,00	14.278.490,00
120	Drs. Raswan	130	Pasar Raya / F / 130	Faigah	4.282.200,00	38.628.940,00	42.911.140,00	0,00	0,00	0,00	42.911.140,00
121	Munawir Abdullah	131	Pasar Raya / F / 131	Munawir Abdullah	4.282.200,00	29.776.040,00	34.058.240,00	929.018,00	0,00	929.018,00	33.129.222,00
122	Juriah	132	Pasar Raya / F / 132	Juriah	4.282.200,00	15.079.320,00	19.361.520,00	0,00	0,00	0,00	19.361.520,00
123	Muamar Kadafi	133	Pasar Raya / F / 133	Muamar Kadafi	4.282.200,00	26.080.930,00	30.363.130,00	0,00	0,00	0,00	30.363.130,00
124	Hj. Salmah	134	Pasar Raya / F / 134	Hj. Salmah	4.282.200,00	22.459.860,00	26.742.060,00	0,00	0,00	0,00	26.742.060,00
JUMLAH BLOK F					23.552.100,00	144.162.480,00	167.714.580,00	929.018,00	0,00	929.018,00	166.785.562,00
TPTAL PASAR SENGGOL RAYA					379.331.550,00	769.063.228,00	1.148.394.778,00	209.821.794,00	4.660.000,00	214.481.794,00	933.912.984,00
125	Ridwan M. Saleh	135	Kios Rabangodu / 135	Ridwan M. Saleh	2.055.456,00	3.555.200,00	5.610.656,00	0,00	0,00	0,00	5.610.656,00
126	Nurillah	136	Kios Rabangodu / 136	Nurillah	2.055.456,00	3.055.200,00	5.110.656,00	3.929.018,00	0,00	3.929.018,00	1.181.638,00
127	Ir. Nurlailah	137	Kios Rabangodu / 137	Arsyid	2.055.456,00	2.840.700,00	4.896.156,00	0,00	0,00	0,00	4.896.156,00
128	Suherly	138	Kios Rabangodu / 138	Nurdin	2.055.456,00	7.859.200,00	9.914.656,00	500.000,00	0,00	500.000,00	9.414.656,00
JUMLAH PASAR RABANGODU					8.221.824,00	17.310.300,00	25.532.124,00	4.429.018,00	0,00	4.429.018,00	21.103.106,00
129	Hamzah Husen	1	Kios Jatibaru / 1	0	0,00	3.747.600,00	3.747.600,00	0,00	0,00	0,00	3.747.600,00
130	Sri Rabiatul	2	Kios Jatibaru / 2	0	0,00	3.149.600,00	3.149.600,00	0,00	0,00	0,00	3.149.600,00

NO	WAJIB RETRIBUSI	NO. KOHIR	LOKASI/BLOK	NAMA YANG MENEMPATI	PENETAPAN		JUMLAH	REALISASI			PIUTANG
					SKRD 2021	SKRD 2020 (PIUTANG 2020)		REALISASI 2021	PIUTANG 2020	JUMLAH TOTAL PENERIMAAN 2021	
1	2	3	4	5	11		13	56	57	58	59
131	Hadijah M. Sidik	3	Kios Jatibaru / 3	0	0,00	3.747.600,00	3.747.600,00	0,00	0,00	0,00	3.747.600,00
132	Usman Pasi	4	Kios Jatibaru / 4	0	0,00	3.747.600,00	3.747.600,00	0,00	0,00	0,00	3.747.600,00
JUMLAH KIOS JATIBARU					0,00	14.392.400,00	14.392.400,00	0,00	0,00	0,00	14.392.400,00
133	St. Julaiha H. Ahmad	1	Kios Kumbe Lama / 1	St. Julaiha H. Ahmad/Sarina/M	1.345.050,00	1.650.425,00	2.995.475,00	560.000,00	0,00	560.000,00	2.435.475,00
134	Lukman Ismail/Astuti	2	Kios Kumbe Lama / 2	Astuti/Timasa	1.345.050,00	3.399.465,00	4.744.515,00	0,00	0,00	0,00	4.744.515,00
135	Zulianti	3	Kios Kumbe Lama / 3	Dedi Setiawan/Mujnah	1.345.050,00	10.135.300,00	11.480.350,00	0,00	0,00	0,00	11.480.350,00
136	Nurfaidah/Maswan	4	Kios Kumbe Lama / 4	0	1.345.050,00	6.183.825,00	7.528.875,00	896.000,00	112.000,00	1.008.000,00	6.520.875,00
137	Ahmad H. Mansyur	5	Kios Kumbe Lama / 5	ROSTINAH	1.345.050,00	7.544.825,00	8.889.875,00	1.008.000,00	0,00	1.008.000,00	7.881.875,00
138	St. Nur Munawir	6	Kios Kumbe Lama / 6	St. Nur Munawir	1.345.050,00	6.101.625,00	7.446.675,00	0,00	0,00	0,00	7.446.675,00
139	St. Mulyanti	7	Kios Kumbe Lama / 7	Mandiawan	1.345.050,00	6.068.600,00	7.413.650,00	896.000,00	224.000,00	1.120.000,00	6.293.650,00
140	Rohana Aswan	8	Kios Kumbe Lama / 8	Rohana Aswan	1.345.050,00	6.641.825,00	7.986.875,00	0,00	0,00	0,00	7.986.875,00
141	Hadijah H. Ahmad	9	Kios Kumbe Lama / 9	Hadijah H. Ahmad/Raodah	1.345.050,00	8.988.600,00	10.333.650,00	0,00	0,00	0,00	10.333.650,00
142	Jaenab M. Tayeb	10	Kios Kumbe Lama / 10	Marmah Hamzah/Maswan	1.345.050,00	5.341.325,00	6.686.375,00	1.008.000,00	112.000,00	1.120.000,00	5.566.375,00
143	Hj. Rofiah	11	Kios Kumbe Lama / 11	Hj. Rofiah/Masrun/Jaenab Jaha	1.345.050,00	2.841.675,00	4.186.725,00	448.000,00	0,00	448.000,00	3.738.725,00
144	Hj. Fatmah H. M	12	Kios Kumbe Lama / 12	Hj. Fatmah H. M	1.345.050,00	8.619.275,00	9.964.325,00	0,00	0,00	0,00	9.964.325,00
145	Jaenab Jaharuddin	13	Kios Kumbe Lama / 13	Jaenab Jaharuddin	1.345.050,00	2.959.875,00	4.304.925,00	1.008.000,00	0,00	1.008.000,00	3.296.925,00
146	Maemunah A. Rasyid	14	Kios Kumbe Lama / 14	Maemunah A. Rasyid/Rubiah	1.345.050,00	1.944.175,00	3.289.225,00	1.680.000,00	0,00	1.680.000,00	1.609.225,00
147	H. Arsyad Talib	15	Kios Kumbe Lama / 15	Dewi Herlina	1.345.050,00	903.675,00	2.248.725,00	1.008.000,00	112.000,00	1.120.000,00	1.128.725,00
148	Hj. Salmu	16	Kios Kumbe Lama / 16	Hj. Salmu/Arni	1.345.050,00	7.883.425,00	9.228.475,00	560.000,00	0,00	560.000,00	8.668.475,00
149	Misbah Sukrin	17	Kios Kumbe Lama / 17	Misbah Sukrin/St. Sarah	1.345.050,00	7.095.475,00	8.440.525,00	448.000,00	224.000,00	672.000,00	7.768.525,00

NO	WAJIB RETRIBUSI	NO. KOHIR	LOKASI/BLOK	NAMA YANG MENEMPATI	PENETAPAN		JUMLAH	REALISASI			PIUTANG
					SKRD 2021	SKRD 2020 (PIUTANG 2020)		REALISASI 2021	PIUTANG 2020	JUMLAH TOTAL PENERIMAAN 2021	
1	2	3	4	5	11		13	56	57	58	59
150	Jaenab Arifin	18	Kios Kumbe Lama / 18	Jaenab Arifin	1.345.050,00	3.505.200,00	4.850.250,00	560.000,00	224.000,00	784.000,00	4.066.250,00
151	Ratna Lukman	19	Kios Kumbe Lama / 19	Ratna Lukman	1.345.050,00	1.330.700,00	2.675.750,00	448.000,00	0,00	448.000,00	2.227.750,00
152	Hadijah M. Saleh	20	Kios Kumbe Lama / 20	Hadijah M. Saleh/Faridah	1.345.050,00	2.444.875,00	3.789.925,00	672.000,00	224.000,00	896.000,00	2.893.925,00
153	Mariamah H. Jamaluddin	1	Kios Kumbe Baru / 1	Faridah	1.345.050,00	2.899.800,00	4.244.850,00	1.008.000,00	0,00	1.008.000,00	3.236.850,00
154	Hj. St. Hawa	2	Kios Kumbe Baru / 2	Hj. St. Hawa/Timasa	1.345.050,00	4.701.800,00	6.046.850,00	448.000,00	0,00	448.000,00	5.598.850,00
155	Hadijah H M Amin/Iqbal	3	Kios Kumbe Baru / 3	Iqbal	1.345.050,00	12.433.400,00	13.778.450,00	0,00	0,00	0,00	13.778.450,00
156	Monas/H Saidin	4	Kios Kumbe Baru / 4	Samsiah/Ikbal	1.345.050,00	10.179.400,00	11.524.450,00	672.000,00	224.000,00	896.000,00	10.628.450,00
0	2013 (Masuk Baru)	0	0	0	0,00		0,00	0,00	0,00	0,00	0,00
157	Maswan	4	Kios Kumbe Lama / 4	0	1.345.050,00	3.766.170,00	5.111.220,00	0,00	0,00	0,00	5.111.220,00
158	Wiwik Herawati	5	Kios Kumbe Lama / 5	0	1.345.050,00	5.374.170,00	6.719.220,00	0,00	0,00	0,00	6.719.220,00
JUMLAH PASAR KUMBE					34.971.300,00	140.938.905,00	175.910.205,00	13.328.000,00	1.456.000,00	14.784.000,00	161.126.205,00
159	H. Ismail Musa	1	Kios Penaraga Lama / 1	H. Ismail Musa	1.345.050,00	3.817.588,00	5.162.638,00	0,00	0,00	0,00	5.162.638,00
160	Muhammad Farid	2	Kios Penaraga Lama / 2	Hanafi H. M. Syukur	1.345.050,00	6.828.300,00	8.173.350,00	0,00	0,00	0,00	8.173.350,00
161	KUD Ampera/Nur Salam	3	Kios Penaraga Lama / 3	Suharmin	1.345.050,00	5.292.000,00	6.637.050,00	0,00	0,00	0,00	6.637.050,00
162	Agus Sujatmiko	4	Kios Penaraga Lama / 4	Agus Sujatmiko	1.345.050,00	4.142.038,00	5.487.088,00	0,00	0,00	0,00	5.487.088,00
163	H. Jakaria Makka	5	Kios Penaraga Lama / 5	H. Jakaria Makka	1.345.050,00	7.738.900,00	9.083.950,00	0,00	0,00	0,00	9.083.950,00
164	H. M. Saleh Acen / Tk. Sembilan	6	Kios Penaraga Lama / 6	H. M. Saleh Acen/Agus Sujatm	1.345.050,00	3.613.838,00	4.958.888,00	0,00	0,00	0,00	4.958.888,00
165	HM Saleh Acen/Hj.Mariam	7	Kios Penaraga Lama / 7	Lupy Mutiarawati	1.345.050,00	7.397.869,00	8.742.919,00	0,00	0,00	0,00	8.742.919,00
166	Feri Firmansyah	8	Kios Penaraga Lama / 8	Feri Firmansyah	1.345.050,00	5.884.838,00	7.229.888,00	0,00	0,00	0,00	7.229.888,00
167	Nurhaidah Tamsil, SE	9	Kios Penaraga Lama / 9	Muanas	1.345.050,00	4.786.838,00	6.131.888,00	0,00	0,00	0,00	6.131.888,00

NO	WAJIB RETRIBUSI	NO. KOHIR	LOKASI/BLOK	NAMA YANG MENEMPATI	PENETAPAN		JUMLAH	REALISASI			PIUTANG
					SKRD 2021	SKRD 2020 (PIUTANG 2020)		REALISASI 2021	PIUTANG 2020	JUMLAH TOTAL PENERIMAAN 2021	
1	2	3	4	5	11		13	56	57	58	59
187	Muhajir	10	Kios Penaraga Lama / 10	Muhajir	1.345.050,00	4.208.800,00	5.553.850,00	0,00	0,00	0,00	5.553.850,00
188	M Yusuf	13	Kios Penaraga Lama / 13	M. Yusuf	1.345.050,00	4.558.800,00	5.903.850,00	0,00	0,00	0,00	5.903.850,00
189	Dedy Wahyuddin	14	Kios Penaraga Lama / 14	Dedy Wahyuddin	1.345.050,00	3.235.800,00	4.580.850,00	0,00	0,00	0,00	4.580.850,00
190	Stepanus Ama Kii	22	Kios Penaraga Lama / 22	Stepanus Ama Kii	1.345.050,00	3.719.000,00	5.064.050,00	0,00	0,00	0,00	5.064.050,00
191	Kurniawati	26	Kios Penaraga Lama / 26	Kurniawati	1.345.050,00	4.367.800,00	5.712.850,00	0,00	0,00	0,00	5.712.850,00
JUMLAH PASAR PENARAGA					44.386.650,00	190.034.201,00	234.420.851,00	0,00	0,00	0,00	234.420.851,00
192	Nurjanah	0	Kios Penaraga Blok A - 1	4434012001427	1.537.200,00	1.728.300,00	3.265.500,00	0,00	0,00	0,00	3.265.500,00
193	Alfan	0	Kios Penaraga Blok A - 2	SRI PUJI ASTUTI	1.537.200,00	2.056.550,00	3.593.750,00	660.000,00	550.000,00	1.210.000,00	2.383.750,00
194	Suharmin	0	Kios Penaraga Blok A - 3	Putra Kkhairil akbar	1.537.200,00	1.838.300,00	3.375.500,00	1.100.000,00	0,00	1.100.000,00	2.275.500,00
195	Amiruddin	0	Kios Penaraga Blok A - 4	Mursalam	1.537.200,00	1.057.550,00	2.594.750,00	1.210.000,00	0,00	1.210.000,00	1.384.750,00
196	Koperasi Keluarga	0	Kios Penaraga Blok A - 5	4434012001431	1.537.200,00	(586.950,00)	950.250,00	0,00	0,00	0,00	950.250,00
197	Agus Sujatmiko	0	Kios Penaraga Blok A - 6	Agus Sujatmiko	1.537.200,00	(250.200,00)	1.287.000,00	990.000,00	0,00	990.000,00	297.000,00
198	Hj. Fatimah	0	Kios Penaraga Blok A - 7	4434012001433	1.537.200,00	2.498.300,00	4.035.500,00	0,00	360.000,00	360.000,00	3.675.500,00
199	Wahyu Firmansyah	0	Kios Penaraga Blok A - 8	FATMAWATI	1.537.200,00	2.498.300,00	4.035.500,00	770.000,00	330.000,00	1.100.000,00	2.935.500,00
200	H. Ismail Musa	0	Kios Penaraga Blok A - 9	4434012001435	1.537.200,00	189.800,00	1.727.000,00	440.000,00	0,00	440.000,00	1.287.000,00
201	Dedi Wahyudin	0	Kios Penaraga Blok A - 10	Dedi Wahyudin	1.537.200,00	(35.700,00)	1.501.500,00	1.701.000,00	0,00	1.701.000,00	(199.500,00)
202	Muanas	0	Kios Penaraga Blok A - 11	Muanas	1.537.200,00	(250.200,00)	1.287.000,00	1.900.000,00	0,00	1.900.000,00	(613.000,00)
203	Sulastr/ Haerunnisa	0	Kios Penaraga Blok A - 12	Sulastr/ Haerunnisa	1.537.200,00	1.063.300,00	2.600.500,00	800.000,00	500.000,00	1.300.000,00	1.300.500,00
204	Muhajir	0	Kios Penaraga Blok A - 13	4434012001439	1.537.200,00	1.017.300,00	2.554.500,00	0,00	0,00	0,00	2.554.500,00
205	M. Khotib/ Nurhaidah	0	Kios Penaraga Blok A - 14	4434012001440	1.537.200,00	2.598.300,00	4.135.500,00	0,00	0,00	0,00	4.135.500,00
206	H M Saleh Acen	0	Kios Penaraga Blok A - 15	4434012001441	1.537.200,00	955.300,00	2.492.500,00	880.000,00	0,00	880.000,00	1.612.500,00
207	Syamsuddin	0	Kios Penaraga Blok A - 16	Syamsuddin	1.537.200,00	1.068.050,00	2.605.250,00	330.000,00	0,00	330.000,00	2.275.250,00
208	Maman Aco	0	Kios Penaraga Blok A - 17	4434012001443	1.537.200,00	2.278.050,00	3.815.250,00	0,00	0,00	0,00	3.815.250,00

NO	WAJIB RETRIBUSI	NO. KOHIR	LOKASI/BLOK	NAMA YANG MENEMPATI	PENETAPAN		JUMLAH	REALISASI			PIUTANG
					SKRD 2021	SKRD 2020 (PIUTANG 2020)		REALISASI 2021	PIUTANG 2020	JUMLAH TOTAL PENERIMAAN 2021	
1	2	3	4	5	11		13	56	57	58	59
209	Adnan Idris	0	Kios Penaraga Blok A - 18	4434012001444	1.537.200,00	2.608.300,00	4.145.500,00	0,00	0,00	0,00	4.145.500,00
210	Sanusi Odi/ Yusuf	0	Kios Penaraga Blok A - 19	4434012001445	1.537.200,00	3.048.300,00	4.585.500,00	508.225,00	0,00	508.225,00	4.077.275,00
211	M. Yusuf	0	Kios Penaraga Blok A - 20	4434012001446	1.537.200,00	2.718.300,00	4.255.500,00	0,00	0,00	0,00	4.255.500,00
212	Ramdan H. Mustakim	0	Kios Penaraga Blok A - 21	Siti Nuraini	1.537.200,00	2.828.300,00	4.365.500,00	553.000,00	220.000,00	773.000,00	3.592.500,00
213	Bazis/ Ahmad	0	Kios Penaraga Blok A - 22	AL	1.537.200,00	2.388.300,00	3.925.500,00	1.320.000,00	110.000,00	1.430.000,00	2.495.500,00
214	Sakura	0	Kios Penaraga Blok A - 23	4434012001449	1.537.200,00	3.048.300,00	4.585.500,00	110.000,00	0,00	110.000,00	4.475.500,00
215	Asma Yasin/ Abdul Salam	0	Kios Penaraga Blok A - 24	4434012001450	1.537.200,00	2.938.300,00	4.475.500,00	0,00	0,00	0,00	4.475.500,00
216	Nurlaila	0	Kios Penaraga Blok A - 25	4434012001451	1.537.200,00	1.614.800,00	3.152.000,00	0,00	0,00	0,00	3.152.000,00
217	Dedi Setiadi/ Dedi Setiawan	0	Kios Penaraga Blok A - 26	Dedi Setiawan	1.537.200,00	(32.200,00)	1.505.000,00	1.210.000,00	0,00	1.210.000,00	295.000,00
218	Lupi Mutiarawati/ Dadu	0	Kios Penaraga Blok A - 27	4434012001453	1.537.200,00	2.608.300,00	4.145.500,00	330.000,00	0,00	330.000,00	3.815.500,00
219	Muhammad Ardiansyah	0	Kios Penaraga Blok A - 28	Firdaus	1.537.200,00	2.388.300,00	3.925.500,00	550.000,00	0,00	550.000,00	3.375.500,00
220	Mirwan	0	Kios Penaraga Blok A - 29	4434012001455	1.537.200,00	2.824.738,00	4.361.938,00	0,00	0,00	0,00	4.361.938,00
221	Fani Indrajaya	0	Kios Penaraga Blok A - 30	4434012001455	1.537.200,00	2.608.300,00	4.145.500,00	0,00	0,00	0,00	4.145.500,00
222	Dadi Wahyudin/Dedi Setiawan/ I	0	Kios Penaraga Blok A - 31	Hadijah	1.537.200,00	(32.200,00)	1.505.000,00	1.210.000,00	0,00	1.210.000,00	295.000,00
223	Teras BRI	0	Kios Penaraga Blok A - 32	4434012001457	1.537.200,00	1.725.300,00	3.262.500,00	0,00	0,00	0,00	3.262.500,00
JUMLAH PENARAGA BARU					49.190.400,00	53.007.788,00	102.198.188,00	16.572.225,00	2.070.000,00	18.642.225,00	83.555.963,00
JUMLAH TOTAL					93.577.050,00	243.041.989,00	336.619.039,00	16.572.225,00	2.070.000,00	18.642.225,00	317.976.814,00
PASAR RAYA AMAHAMI											0,00
1	MARDIANA	1	Pasar Amahami LA 1	MARDIANA	3.294.000,00	621.000,00	3.915.000,00	2.700.000,00	0,00	2.700.000,00	1.215.000,00
2	KURNIA FERAWATI	2	Pasar Amahami LA 2	KURNIA FERAWATI	3.294.000,00	3.051.000,00	6.345.000,00	1.890.000,00	1.080.000,00	2.970.000,00	3.375.000,00
3	ABDUL WALID J	3	Pasar Amahami LA 3	ABDUL WALID J	3.294.000,00	2.511.000,00	5.805.000,00	2.340.000,00	1.080.000,00	3.420.000,00	2.385.000,00
4	SEHON	4	Pasar Amahami LA 4	SEHON	3.294.000,00	351.000,00	3.645.000,00	2.700.000,00	0,00	2.700.000,00	945.000,00
5	EMI BUDI UTAMI	5	Pasar Amahami LA 5	EMI BUDI UTAMI/ANITA R	3.294.000,00	621.000,00	3.915.000,00	2.700.000,00	0,00	2.700.000,00	1.215.000,00

NO	WAJIB RETRIBUSI	NO. KOHIR	LOKASI/BLOK	NAMA YANG MENEMPATI	PENETAPAN		JUMLAH	REALISASI			PIUTANG
					SKRD 2021	SKRD 2020 (PIUTANG 2020)		REALISASI 2021	PIUTANG 2020	JUMLAH TOTAL PENERIMAAN 2021	
1	2	3	4	5	11		13	56	57	58	59
6	ASIKIN	6	Pasar Amahami LA 6	ASIKIN	3.294.000,00	1.161.000,00	4.455.000,00	2.160.000,00	270.000,00	2.430.000,00	2.025.000,00
7	ZAITUN	7	Pasar Amahami LA 7	ZAITUN	3.294.000,00	1.971.000,00	5.265.000,00	1.080.000,00	1.350.000,00	2.430.000,00	2.835.000,00
8	SYAFRUDIN KASIM	8	Pasar Amahami LA 8	SYAFRUDIN KASIM/JULAI	3.294.000,00	3.321.000,00	6.615.000,00	1.890.000,00	0,00	1.890.000,00	4.725.000,00
9	SYAHBUDIN	9	Pasar Amahami LA 9	SYAHBUDIN	3.294.000,00	351.000,00	3.645.000,00	2.160.000,00	0,00	2.160.000,00	1.485.000,00
10	SUKARTINI	10	Pasar Amahami LA 10	SUKARTINI	3.294.000,00	1.701.000,00	4.995.000,00	2.430.000,00	1.620.000,00	4.050.000,00	945.000,00
11	IRWAN	11	Pasar Amahami LA 11	IRWAN	3.294.000,00	1.161.000,00	4.455.000,00	1.350.000,00	540.000,00	1.890.000,00	2.565.000,00
12	HENDAR	12	Pasar Amahami LA 12	HENDAR	3.294.000,00	(729.000,00)	2.565.000,00	810.000,00	0,00	810.000,00	1.755.000,00
13	PURWATI	13	Pasar Amahami LA 13	PURWATI	3.294.000,00	(1.809.000,00)	1.485.000,00	1.620.000,00	0,00	1.620.000,00	(135.000,00)
14	MANSYUR	14	Pasar Amahami LA 14	MANSYUR	3.294.000,00	351.000,00	3.645.000,00	2.160.000,00	270.000,00	2.430.000,00	1.215.000,00
15	FARIDAH	15	Pasar Amahami LA 15	FARIDAH	2.745.000,00	3.853.500,00	6.598.500,00	1.350.000,00	0,00	1.350.000,00	5.248.500,00
JUMLAH BLOK LA 1-15					48.861.000	18.487.500	67.348.500	29.340.000	6.210.000	35.550.000	31.798.500
16	OESMAN EFENDI	16	Pasar Amahami LA 16	OESMAN EFENDI	2.745.000,00	292.500,00	3.037.500,00	2.250.000,00	0,00	2.250.000,00	787.500,00
17	ZULKIFLI	17	Pasar Amahami LA 17	ZULKIFLI/NURANGGRIANI	2.745.000,00	2.092.500,00	4.837.500,00	450.000,00	1.350.000,00	1.800.000,00	3.037.500,00
18	NURDIN M. SAID	18	Pasar Amahami LA 18	NURDIN M. SAID/Hj. MAEM	2.745.000,00	3.667.500,00	6.412.500,00	2.025.000,00	0,00	2.025.000,00	4.387.500,00
19	SYARIFAH	19	Pasar Amahami LA 19	SYARIFAH	2.745.000,00	1.192.500,00	3.937.500,00	2.475.000,00	0,00	2.475.000,00	1.462.500,00
20	SALMA	20	Pasar Amahami LA 20	SALMA	2.745.000,00	67.500,00	2.812.500,00	1.350.000,00	0,00	1.350.000,00	1.462.500,00
21	ASMAH	21	Pasar Amahami LA 21	ASMAH	2.745.000,00	517.500,00	3.262.500,00	1.845.000,00	225.000,00	2.070.000,00	1.192.500,00
22	KUSNADIN / RADEN RORO H	22	Pasar Amahami LA 22	KUSNADIN / RADEN RORO	2.745.000,00	2.767.500,00	5.512.500,00	1.575.000,00	1.125.000,00	2.700.000,00	2.812.500,00
23	SYARVIAH	23	Pasar Amahami LA 23	SYARVIAH	2.745.000,00	67.500,00	2.812.500,00	1.800.000,00	0,00	1.800.000,00	1.012.500,00
24	DESI ATLIANI /SAHAR BANI	24	Pasar Amahami LA 24	DESI ATLIANI /SAHAR BAN	2.745.000,00	742.500,00	3.487.500,00	1.575.000,00	675.000,00	2.250.000,00	1.237.500,00

NO	WAJIB RETRIBUSI	NO. KOHIR	LOKASI/BLOK	NAMA YANG MENEMPATI	PENETAPAN		JUMLAH	REALISASI			PIUTANG
					SKRD 2021	SKRD 2020 (PIUTANG 2020)		REALISASI 2021	PIUTANG 2020	JUMLAH TOTAL PENERIMAAN 2021	
1	2	3	4	5	11		13	56	57	58	59
25	BURHAN /NURHAYATI	25	Pasar Amahami LA 25	BURHAN /NURHAYATI	2.745.000,00	3.667.500,00	6.412.500,00	675.000,00	0,00	675.000,00	5.737.500,00
26	ASRYADIN	26	Pasar Amahami LA 26	ASRYADIN	2.745.000,00	2.317.500,00	5.062.500,00	495.000,00	0,00	495.000,00	4.567.500,00
27	SITI SIANG	27	Pasar Amahami LA 27	SITI SIANG	2.745.000,00	922.500,00	3.667.500,00	270.000,00	0,00	270.000,00	3.397.500,00
28	TAUFAN	28	Pasar Amahami LA 28	TAUFAN/SITI ROHANA	2.745.000,00	6.592.500,00	9.337.500,00	675.000,00	1.350.000,00	2.025.000,00	7.312.500,00
29	SYAFRUDDIN	29	Pasar Amahami LA 29	SYAFRUDDIN	2.745.000,00	967.500,00	3.712.500,00	4.005.000,00	675.000,00	4.680.000,00	(967.500,00)
30	NURAINI	30	Pasar Amahami LA 30	NURAINI	2.745.000,00	2.767.500,00	5.512.500,00	1.125.000,00	225.000,00	1.350.000,00	4.162.500,00
31	RUDY SUKARDI	31	Pasar Amahami LA 31	RUDY SUKARDI	2.745.000,00	5.017.500,00	7.762.500,00	1.575.000,00	0,00	1.575.000,00	6.187.500,00
32	SA,ANO	32	Pasar Amahami LA 32	SA,ANO/ISMAIL/ANTE	2.745.000,00	2.317.500,00	5.062.500,00	675.000,00	1.125.000,00	1.800.000,00	3.262.500,00
33	AL JUFRI /FARIDA	33	Pasar Amahami LA 33	AL JUFRI /FARIDA	2.745.000,00	5.017.500,00	7.762.500,00	450.000,00	0,00	450.000,00	7.312.500,00
34	FARIDAH /ERICK IRAWADI	34	Pasar Amahami LA 34	FARIDAH /ERICK IRAWADI	2.745.000,00	2.317.500,00	5.062.500,00	675.000,00	900.000,00	1.575.000,00	3.487.500,00
35	SALIAMIN /MUHARIM	35	Pasar Amahami LA 35	SALIAMIN /MUHARIM	2.745.000,00	(1.957.500,00)	787.500,00	900.000,00	0,00	900.000,00	(112.500,00)
36	NURAYANI /FATIMA	36	Pasar Amahami LA 36	NURAYANI /FATIMA	2.745.000,00	1.867.500,00	4.612.500,00	675.000,00	1.125.000,00	1.800.000,00	2.812.500,00
37	ZURIAH	37	Pasar Amahami LA 37	ZURIAH	2.745.000,00	292.500,00	3.037.500,00	2.025.000,00	0,00	2.025.000,00	1.012.500,00
38	HALIMAH	38	Pasar Amahami LA 38	HALIMAH	2.745.000,00	67.500,00	2.812.500,00	1.350.000,00	0,00	1.350.000,00	1.462.500,00
39	SARUJIN	39	Pasar Amahami LA 39	SARUJIN/SYAHBUDIN	2.745.000,00	1.642.500,00	4.387.500,00	900.000,00	225.000,00	1.125.000,00	3.262.500,00
40	FATMAWATI	40	Pasar Amahami LA 40	FATMAWATI	2.745.000,00	1.867.500,00	4.612.500,00	1.125.000,00	1.125.000,00	2.250.000,00	2.362.500,00
41	RATNAH	41	Pasar Amahami LA 41	RATNAH/SADARIA	2.745.000,00	1.867.500,00	4.612.500,00	225.000,00	720.000,00	945.000,00	3.667.500,00
42	AHMADIN	42	Pasar Amahami LA 42	AHMADIN	2.745.000,00	67.500,00	2.812.500,00	1.620.000,00	0,00	1.620.000,00	1.192.500,00
JUMLAH BLOK LA 16 - 42					74.115.000	49.027.500	123.142.500	34.785.000	10.845.000	45.630.000	77.512.500
43	HALIMAH SE	43	Pasar Amahami LA 43	HALIMAH SE	3.294.000,00	1.431.000,00	4.725.000,00	2.700.000,00	270.000,00	2.970.000,00	1.755.000,00

NO	WAJIB RETRIBUSI	NO. KOHIR	LOKASI/BLOK	NAMA YANG MENEMPATI	PENETAPAN		JUMLAH	REALISASI			PIUTANG
					SKRD 2021	SKRD 2020 (PIUTANG 2020)		REALISASI 2021	PIUTANG 2020	JUMLAH TOTAL PENERIMAAN 2021	
1	2	3	4	5	11		13	56	57	58	59
44	SADARIA	44	Pasar Amahami LA 44	SADARIA	3.294.000,00	1.161.000,00	4.455.000,00	1.890.000,00	270.000,00	2.160.000,00	2.295.000,00
45	ABUBAKAR	45	Pasar Amahami LA 45	ABUBAKAR	3.294.000,00	621.000,00	3.915.000,00	1.620.000,00	0,00	1.620.000,00	2.295.000,00
46	IKWAN KURNIAWAN /BAGU	46	Pasar Amahami LA 46	IKWAN KURNIAWAN /BAG	3.294.000,00	891.000,00	4.185.000,00	1.890.000,00	0,00	1.890.000,00	2.295.000,00
47	BAENE	47	Pasar Amahami LA 47	BAENE	3.294.000,00	351.000,00	3.645.000,00	1.890.000,00	270.000,00	2.160.000,00	1.485.000,00
48	TRISNAWATI	48	Pasar Amahami LA 48	TRISNAWATI	3.294.000,00	621.000,00	3.915.000,00	1.620.000,00	0,00	1.620.000,00	2.295.000,00
49	NURMAH	49	Pasar Amahami LA 49	NURMAH	3.294.000,00	2.466.000,00	5.760.000,00	0,00	0,00	0,00	5.760.000,00
50	YANTI INDAH SARI	50	Pasar Amahami LA 50	YANTI INDAH SARI	3.294.000,00	91.000,00	3.385.000,00	1.620.000,00	0,00	1.620.000,00	1.765.000,00
51	NURMALA	51	Pasar Amahami LA 51	NURMALA	3.294.000,00	891.000,00	4.185.000,00	2.430.000,00	152.500,00	2.582.500,00	1.602.500,00
52	UMAR USMAN	52	Pasar Amahami LA 52	UMAR USMAN	3.294.000,00	(729.000,00)	2.565.000,00	2.430.000,00	0,00	2.430.000,00	135.000,00
53	MUHTAR	53	Pasar Amahami LA 53	MUHTAR	3.294.000,00	81.000,00	3.375.000,00	3.240.000,00	0,00	3.240.000,00	135.000,00
54	JULAIHA	54	Pasar Amahami LA 54	JULAIHA	3.294.000,00	351.000,00	3.645.000,00	3.240.000,00	0,00	3.240.000,00	405.000,00
55	ST. ASNI	55	Pasar Amahami LA 55	ST. ASNI	3.294.000,00	81.000,00	3.375.000,00	5.400.000,00	0,00	5.400.000,00	(2.025.000,00)
56	MASITA	56	Pasar Amahami LA 56	MASITA	3.294.000,00	(729.000,00)	2.565.000,00	0,00	0,00	0,00	2.565.000,00
JUMLAH BLOK LA 43 - 56					46.116.000	7.579.000,00	53.695.000,00	29.970.000,00	962.500,00	30.932.500,00	22.762.500,00
1	PT. BRI. TBK	1	Pasar Amahami Blok DB 1	PT. BRI. TBK	5.490.000,00	4.185.000,00	9.675.000,00	0,00	0,00	0,00	9.675.000,00
2	APPSI KOTA BIMA	2	Pasar Amahami Blok DB 2	APPSI KOTA BIMA	5.490.000,00	14.985.000,00	20.475.000,00	1.350.000,00	0,00	1.350.000,00	19.125.000,00
3	KOP. PSR AMAHAMI/Wawan	3	Pasar Amahami Blok DB 3	KOP. PSR AMAHAMI/Wawan	5.490.000,00	4.185.000,00	9.675.000,00	4.050.000,00	0,00	4.050.000,00	5.625.000,00
4	BPR PESISIR AKBAR	4	Pasar Amahami Blok DB 4	BPR PESISIR AKBAR/FUAD	5.490.000,00	2.835.000,00	8.325.000,00	3.600.000,00	0,00	3.600.000,00	4.725.000,00
5	K K P P S	5	Pasar Amahami Blok DB 5	K K P P S/HJ. NIHAJA	5.490.000,00	5.535.000,00	11.025.000,00	900.000,00	0,00	900.000,00	10.125.000,00
6	ASTENE	6	Pasar Amahami Blok DB 6	ASTENE	5.490.000,00	135.000,00	5.625.000,00	3.600.000,00	0,00	3.600.000,00	2.025.000,00
7	SYAHRUL	7	Pasar Amahami Blok DB 7	SYAHRUL	5.490.000,00	135.000,00	5.625.000,00	4.500.000,00	0,00	4.500.000,00	1.125.000,00

NO	WAJIB RETRIBUSI	NO. KOHIR	LOKASI/BLOK	NAMA YANG MENEMPATI	PENETAPAN		JUMLAH	REALISASI			PIUTANG
					SKRD 2021	SKRD 2020 (PIUTANG 2020)		REALISASI 2021	PIUTANG 2020	JUMLAH TOTAL PENERIMAAN 2021	
1	2	3	4	5	11		13	56	57	58	59
8	AGUSSALIM	8	Pasar Amahami Blok DB 8	AGUSSALIM	5.490.000,00	585.000,00	6.075.000,00	4.950.000,00	0,00	4.950.000,00	1.125.000,00
9	ANDI SOPIAN	9	Pasar Amahami Blok DB 9	ANDI SOPIAN	5.490.000,00	5.985.000,00	11.475.000,00	4.050.000,00	0,00	4.050.000,00	7.425.000,00
10	SITI SUMIATI	10	Pasar Amahami Blok DB 10	SITI SUMIATI	5.490.000,00	1.035.000,00	6.525.000,00	2.700.000,00	450.000,00	3.150.000,00	3.375.000,00
11	A. HARIS	11	Pasar Amahami Blok DB 11	A. HARIS	5.490.000,00	135.000,00	5.625.000,00	4.050.000,00	0,00	4.050.000,00	1.575.000,00
12	SRI DADI	12	Pasar Amahami Blok DB 12	SRI DADI	5.490.000,00	135.000,00	5.625.000,00	3.600.000,00	0,00	3.600.000,00	2.025.000,00
13	ISWANTO	13	Pasar Amahami Blok DB 13	ISWANTO	5.490.000,00	585.000,00	6.075.000,00	2.700.000,00	0,00	2.700.000,00	3.375.000,00
14	ENDANG WAHYUNI	14	Pasar Amahami Blok DB 14	ENDANG WAHYUNI	5.490.000,00	3.285.000,00	8.775.000,00	2.700.000,00	3.150.000,00	5.850.000,00	2.925.000,00
15	AI SYAH	15	Pasar Amahami Blok DB 15	AI SYAH	5.490.000,00	3.285.000,00	8.775.000,00	2.250.000,00	2.250.000,00	4.500.000,00	4.275.000,00
16	ISKANDAR	16	Pasar Amahami Blok DB 16	ISKANDAR	5.490.000,00	2.385.000,00	7.875.000,00	3.600.000,00	2.250.000,00	5.850.000,00	2.025.000,00
17	MUSTAKIM	17	Pasar Amahami Blok DB 17	MUSTAKIM	5.490.000,00	1.035.000,00	6.525.000,00	3.600.000,00	0,00	3.600.000,00	2.925.000,00
18	M. TAYEB	18	Pasar Amahami Blok DB 18	M. TAYEB	5.490.000,00	1.035.000,00	6.525.000,00	4.050.000,00	450.000,00	4.500.000,00	2.025.000,00
19	SITI HAWA	19	Pasar Amahami Blok DB 19	SITI HAWA	5.490.000,00	135.000,00	5.625.000,00	1.260.000,00	0,00	1.260.000,00	4.365.000,00
20	SAIFULLAH	20	Pasar Amahami Blok DB 20	SAIFULLAH/RITA	5.490.000,00	585.000,00	6.075.000,00	4.050.000,00	0,00	4.050.000,00	2.025.000,00
21	M. SALEH	21	Pasar Amahami Blok DB 21	M. SALEH	5.490.000,00	135.000,00	5.625.000,00	3.150.000,00	0,00	3.150.000,00	2.475.000,00
22	ENDANG	22	Pasar Amahami Blok DB 22	ENDANG	5.490.000,00	3.285.000,00	8.775.000,00	3.150.000,00	0,00	3.150.000,00	5.625.000,00
23	PABRIK ES MINI	23	Pasar Amahami Blok DB 23	PABRIK ES MINI	5.490.000,00	14.985.000,00	20.475.000,00	0,00	0,00	0,00	20.475.000,00
JUMLAH BLOK D 1 - 23					126.270.000	70.605.000	196.875.000	67.860.000	8.550.000	76.410.000	120.465.000
1	AMINAH	1	Pasar Amahami Blok TP 1	AMINAH	4.392.000,00	2.226.000,00	6.618.000,00	3.780.000,00	1.260.000,00	5.040.000,00	1.578.000,00
2	RAHMI	2	Pasar Amahami Blok TP 2	RAHMI	4.392.000,00	12.726.000,00	17.118.000,00	3.360.000,00	0,00	3.360.000,00	13.758.000,00
3	ELITA NOVI ARTIS	3	Pasar Amahami Blok TP 3	ELITA NOVI ARTIS	4.392.000,00	11.886.000,00	16.278.000,00	4.200.000,00	0,00	4.200.000,00	12.078.000,00

NO	WAJIB RETRIBUSI	NO. KOHIR	LOKASI/BLOK	NAMA YANG MENEMPATI	PENETAPAN		JUMLAH	REALISASI			PIUTANG
					SKRD 2021	SKRD 2020 (PIUTANG 2020)		REALISASI 2021	PIUTANG 2020	JUMLAH TOTAL PENERIMAAN 2021	
1	2	3	4	5	11		13	56	57	58	59
4	INDAH UTARI/ RAMADHANI	4	Pasar Amahami Blok TP 4	INDAH UTARI/ RAMADHANI	4.392.000,00	11.046.000,00	15.438.000,00	2.940.000,00	0,00	2.940.000,00	12.498.000,00
5	MUH. FADHILLAH	5	Pasar Amahami Blok TP 5	MUH. FADHILLAH	4.392.000,00	11.886.000,00	16.278.000,00	0,00	2.100.000,00	2.100.000,00	14.178.000,00
6	FAISAL	6	Pasar Amahami Blok TP 6	FAISAL	4.392.000,00	966.000,00	5.358.000,00	2.100.000,00	0,00	2.100.000,00	3.258.000,00
7	NURHAIDAH	7	Pasar Amahami Blok TP 7	NURHAIDAH	4.392.000,00	4.746.000,00	9.138.000,00	5.880.000,00	0,00	5.880.000,00	3.258.000,00
8	SUHADA	8	Pasar Amahami Blok TP 8	SUHADA	4.392.000,00	6.426.000,00	10.818.000,00	3.360.000,00	0,00	3.360.000,00	7.458.000,00
9	ST. ROHANA	9	Pasar Amahami Blok TP 9	ST. ROHANA	4.392.000,00	3.066.000,00	7.458.000,00	1.260.000,00	420.000,00	1.680.000,00	5.778.000,00
10	GAMARIAH	10	Pasar Amahami Blok TP 10	GAMARIAH	4.392.000,00	12.726.000,00	17.118.000,00	1.260.000,00	0,00	1.260.000,00	15.858.000,00
11	SUMARNI	11	Pasar Amahami Blok TP 11	SUMARNI	4.392.000,00	11.046.000,00	15.438.000,00	7.980.000,00	0,00	7.980.000,00	7.458.000,00
12	NUR AISYAH	12	Pasar Amahami Blok TP 12	NUR AISYAH	4.392.000,00	126.000,00	4.518.000,00	2.100.000,00	0,00	2.100.000,00	2.418.000,00
13	SYAFRIZAL	13	Pasar Amahami Blok TP 13	SYAFRIZAL	4.392.000,00	3.906.000,00	8.298.000,00	0,00	0,00	0,00	8.298.000,00
14	ERMIYATI	14	Pasar Amahami Blok TP 14	ERMIYATI	4.392.000,00	2.646.000,00	7.038.000,00	5.040.000,00	420.000,00	5.460.000,00	1.578.000,00
15	EMA NABILLAH	15	Pasar Amahami Blok TP 15	EMA NABILLAH	4.392.000,00	12.276.000,00	16.668.000,00	2.520.000,00	0,00	2.520.000,00	14.148.000,00
16	NURHAIDAH	16	Pasar Amahami Blok TP 16	NURHAIDAH	4.392.000,00	3.906.000,00	8.298.000,00	5.460.000,00	0,00	5.460.000,00	2.838.000,00
17	SUHARMAN	17	Pasar Amahami Blok TP 17	SUHARMAN	4.392.000,00	1.386.000,00	5.778.000,00	2.520.000,00	0,00	2.520.000,00	3.258.000,00
18	KALTUM	18	Pasar Amahami Blok TP 18	KALTUM	4.392.000,00	7.266.000,00	11.658.000,00	2.100.000,00	0,00	2.100.000,00	9.558.000,00
19	KAHARUDDIN	19	Pasar Amahami Blok TP 19	KAHARUDDIN	4.392.000,00	13.146.000,00	17.538.000,00	840.000,00	0,00	840.000,00	16.698.000,00
20	DEWI CORVIOS	20	Pasar Amahami Blok TP 20	DEWI CORVIOS	4.392.000,00	7.686.000,00	12.078.000,00	2.130.000,00	0,00	2.130.000,00	9.948.000,00
21	ERVINA	21	Pasar Amahami Blok TP 21	ERVINA	4.392.000,00	11.886.000,00	16.278.000,00	3.780.000,00	0,00	3.780.000,00	12.498.000,00
22	RAMLAH/INDAH PRATIWI	22	Pasar Amahami Blok TP 22	RAMLAH/INDAH PRATIWI	4.392.000,00	13.566.000,00	17.958.000,00	840.000,00	0,00	840.000,00	17.118.000,00
23	SITI MARBAH	23	Pasar Amahami Blok TP 23	SITI MARBAH	4.392.000,00	3.906.000,00	8.298.000,00	2.520.000,00	0,00	2.520.000,00	5.778.000,00

NO	WAJIB RETRIBUSI	NO. KOHIR	LOKASI/BLOK	NAMA YANG MENEMPATI	PENETAPAN		JUMLAH	REALISASI			PIUTANG
					SKRD 2021	SKRD 2020 (PIUTANG 2020)		REALISASI 2021	PIUTANG 2020	JUMLAH TOTAL PENERIMAAN 2021	
1	2	3	4	5	11		13	56	57	58	59
24	ANDRIANI	24	Pasar Amahami Blok TP 24	ANDRIANI	4.392.000,00	8.946.000,00	13.338.000,00	420.000,00	0,00	420.000,00	12.918.000,00
25	ABDURRAHMAN	25	Pasar Amahami Blok TP 25	ABDURRAHMAN	4.392.000,00	13.146.000,00	17.538.000,00	0,00	0,00	0,00	17.538.000,00
JUMLAH BLOK TP 1 - 25					109.800.000,00	192.540.000,00	302.340.000,00	66.390.000,00	4.200.000,00	70.590.000,00	231.750.000,00
26	ROSTNAH	26	Pasar Amahami Blok TP 26	ROSTNAH/ISMAIL/NURJADI	4.392.000,00	12.726.000,00	17.118.000,00	0,00	0,00	0,00	17.118.000,00
27	YANI INDRA SARI	27	Pasar Amahami Blok TP 27	YANI INDRA SARI	4.392.000,00	4.746.000,00	9.138.000,00	840.000,00	0,00	840.000,00	8.298.000,00
28	RUKMANA	28	Pasar Amahami Blok TP 28	RUKMANA	4.392.000,00	12.726.000,00	17.118.000,00	0,00	0,00	0,00	17.118.000,00
29	SRI RAHMAWATI	29	Pasar Amahami Blok TP 29	SRI RAHMAWATI	4.392.000,00	3.906.000,00	8.298.000,00	840.000,00	0,00	840.000,00	7.458.000,00
30	RAMLAH	30	Pasar Amahami Blok TP 30	RAMLAH	4.392.000,00	9.786.000,00	14.178.000,00	2.100.000,00	420.000,00	2.520.000,00	11.658.000,00
31	FUJIYATI	31	Pasar Amahami Blok TP 31	FUJIYATI	4.392.000,00	10.626.000,00	15.018.000,00	0,00	0,00	0,00	15.018.000,00
32	RATNA	32	Pasar Amahami Blok TP 32	RATNA	4.392.000,00	12.306.000,00	16.698.000,00	870.000,00	0,00	870.000,00	15.828.000,00
33	EFENDI	33	Pasar Amahami Blok TP 33	EFENDI	4.392.000,00	4.746.000,00	9.138.000,00	2.100.000,00	0,00	2.100.000,00	7.038.000,00
34	ASMAWATI	34	Pasar Amahami Blok TP 34	ASMAWATI	4.392.000,00	12.306.000,00	16.698.000,00	1.260.000,00	0,00	1.260.000,00	15.438.000,00
35	AMINAH	35	Pasar Amahami Blok TP 35	AMINAH	4.392.000,00	12.306.000,00	16.698.000,00	2.100.000,00	0,00	2.100.000,00	14.598.000,00
36	ROSDIANA	36	Pasar Amahami Blok TP 36	ROSDIANA	4.392.000,00	5.586.000,00	9.978.000,00	840.000,00	0,00	840.000,00	9.138.000,00
37	RISMA MORI	37	Pasar Amahami Blok TP 37	RISMA MORI/MAEMUNAH	4.392.000,00	11.886.000,00	16.278.000,00	2.520.000,00	420.000,00	2.940.000,00	13.338.000,00
38	NURBAISAH	38	Pasar Amahami Blok TP 38	NURBAISAH	4.392.000,00	12.726.000,00	17.118.000,00	1.680.000,00	0,00	1.680.000,00	15.438.000,00
39	HADIJAH	39	Pasar Amahami Blok TP 39	HADIJAH	4.392.000,00	2.646.000,00	7.038.000,00	2.520.000,00	1.680.000,00	4.200.000,00	2.838.000,00
40	SAHRUDIN	40	Pasar Amahami Blok TP 40	SAHRUDIN	4.392.000,00	3.681.000,00	8.073.000,00	1.680.000,00	0,00	1.680.000,00	6.393.000,00
41	ANWAR	41	Pasar Amahami Blok TP 41	ANWAR	4.392.000,00	10.626.000,00	15.018.000,00	840.000,00	0,00	840.000,00	14.178.000,00
42	NURBIATI	42	Pasar Amahami Blok TP 42	NURBIATI	4.392.000,00	3.906.000,00	8.298.000,00	2.940.000,00	0,00	2.940.000,00	5.358.000,00

NO	WAJIB RETRIBUSI	NO. KOHIR	LOKASI/BLOK	NAMA YANG MENEMPATI	PENETAPAN		JUMLAH	REALISASI			PIUTANG
					SKRD 2021	SKRD 2020 (PIUTANG 2020)		REALISASI 2021	PIUTANG 2020	JUMLAH TOTAL PENERIMAAN 2021	
1	2	3	4	5	11		13	56	57	58	59
43	ZAINAL ARIFIN	43	Pasar Amahami Blok TP 43	ZAINAL ARIFIN	4.392.000,00	1.386.000,00	5.778.000,00	840.000,00	420.000,00	1.260.000,00	4.518.000,00
44	MA,ANI	44	Pasar Amahami Blok TP 44	MA,ANI/ANDI PUTRI RIZKI	4.392.000,00	2.646.000,00	7.038.000,00	3.360.000,00	0,00	3.360.000,00	3.678.000,00
45	BASTE	45	Pasar Amahami Blok TP 45	BASTE/EVA ERNA NINGSIH	4.392.000,00	12.206.000,00	16.598.000,00	4.620.000,00	0,00	4.620.000,00	11.978.000,00
JUMLAH BLOK TP 26 - 45					87.840.000,00	163.475.000,00	251.315.000,00	31.950.000,00	2.940.000,00	34.890.000,00	216.425.000,00
46	SRI RAMHADHAN	46	Pasar Amahami Blok TP 46	SRI RAMHADHAN	4.392.000,00	13.146.000,00	17.538.000,00	420.000,00	4.620.000,00	5.040.000,00	12.498.000,00
47	MUHLIS	47	Pasar Amahami Blok TP 47	MUHLIS	4.392.000,00	126.000,00	4.518.000,00	2.940.000,00	0,00	2.940.000,00	1.578.000,00
48	ASMAH	48	Pasar Amahami Blok TP 48	ASMAH	4.392.000,00	11.466.000,00	15.858.000,00	2.940.000,00	0,00	2.940.000,00	12.918.000,00
49	KALISOM	49	Pasar Amahami Blok TP 49	KALISOM	4.392.000,00	10.626.000,00	15.018.000,00	2.520.000,00	0,00	2.520.000,00	12.498.000,00
50	SRI YANTI	50	Pasar Amahami Blok TP 50	SRI YANTI	4.392.000,00	(3.194.000,00)	1.198.000,00	1.260.000,00	0,00	1.260.000,00	(62.000,00)
51	MISNAH	51	Pasar Amahami Blok TP 51	MISNAH	4.392.000,00	11.886.000,00	16.278.000,00	0,00	0,00	0,00	16.278.000,00
52	AGUSUR	52	Pasar Amahami Blok TP 52	AGUSUR	4.392.000,00	3.906.000,00	8.298.000,00	3.704.500,00	915.500,00	4.620.000,00	3.678.000,00
53	FITRIA	53	Pasar Amahami Blok TP 53	FITRIA	4.392.000,00	10.206.000,00	14.598.000,00	0,00	0,00	0,00	14.598.000,00
54	KOMALASARI	54	Pasar Amahami Blok TP 54	KOMALASARI	4.392.000,00	1.386.000,00	5.778.000,00	3.360.000,00	840.000,00	4.200.000,00	1.578.000,00
55	FARIDAH	55	Pasar Amahami Blok TP 55	FARIDAH	4.392.000,00	10.626.000,00	15.018.000,00	840.000,00	0,00	840.000,00	14.178.000,00
56	ROSTINAH	56	Pasar Amahami Blok TP 56	ROSTINAH	4.392.000,00	13.146.000,00	17.538.000,00	2.100.000,00	0,00	2.100.000,00	15.438.000,00
JUMLAH BLOK TP 46 - 56					48.312.000	83.326.000	131.638.000	20.084.500	6.375.500	26.460.000	105.178.000
1	DISTRIBUTOR PSR	1	Pasar Amahami Blok FC 1	DISTRIBUTOR PSR	2.745.000,00	3.442.500,00	6.187.500,00	2.700.000,00	0,00	2.700.000,00	3.487.500,00
2	SAKIMAN	2	Pasar Amahami Blok FC 2	SAKIMAN	2.745.000,00	2.092.500,00	4.837.500,00	1.575.000,00	0,00	1.575.000,00	3.262.500,00
3	RAHMA NINGSIH	3	Pasar Amahami Blok FC 3	RAHMA NINGSIH	2.745.000,00	1.417.500,00	4.162.500,00	3.150.000,00	0,00	3.150.000,00	1.012.500,00
4	SAHRUDIN	4	Pasar Amahami Blok FC 4	SAHRUDIN	2.745.000,00	967.500,00	3.712.500,00	1.800.000,00	0,00	1.800.000,00	1.912.500,00

NO	WAJIB RETRIBUSI	NO. KOHIR	LOKASI/BLOK	NAMA YANG MENEMPATI	PENETAPAN		JUMLAH	REALISASI			PIUTANG
					SKRD 2021	SKRD 2020 (PIUTANG 2020)		REALISASI 2021	PIUTANG 2020	JUMLAH TOTAL PENERIMAAN 2021	
1	2	3	4	5	11		13	56	57	58	59
5	SURYANI	5	Pasar Amahami Blok FC 5	SURYANI	2.745.000,00	1.867.500,00	4.612.500,00	0,00	0,00	0,00	4.612.500,00
6	MULYADI MAJARI	6	Pasar Amahami Blok FC 6	MULYADI MAJARI/SAMSUD	2.745.000,00	1.642.500,00	4.387.500,00	2.025.000,00	0,00	2.025.000,00	2.362.500,00
7	SUMANTIAR	7	Pasar Amahami Blok FC 7	SUMANTIAR/NURSANAH	2.745.000,00	4.117.500,00	6.862.500,00	900.000,00	0,00	900.000,00	5.962.500,00
8	SUMARNO	8	Pasar Amahami Blok FC 8	SUMARNO/ENDANG	2.745.000,00	2.992.500,00	5.737.500,00	1.575.000,00	0,00	1.575.000,00	4.162.500,00
9	KARMAN	9	Pasar Amahami Blok FC 9	KARMAN	2.745.000,00	1.192.500,00	3.937.500,00	2.250.000,00	0,00	2.250.000,00	1.687.500,00
10	AMELIA	10	Pasar Amahami Blok FC 10	AMELIA	2.745.000,00	6.592.500,00	9.337.500,00	0,00	0,00	0,00	9.337.500,00
11	RIDWAN	11	Pasar Amahami Blok FC 11	RIDWAN	2.745.000,00	4.567.500,00	7.312.500,00	2.925.000,00	0,00	2.925.000,00	4.387.500,00
12	M. KUASA/SUDARMI	12	Pasar Amahami Blok FC 12	M. KUASA/SUDARMI	2.745.000,00	3.667.500,00	6.412.500,00	225.000,00	675.000,00	900.000,00	5.512.500,00
13	NURYAENI	13	Pasar Amahami Blok FC 13	NURYAENI	2.745.000,00	2.092.500,00	4.837.500,00	2.475.000,00	0,00	2.475.000,00	2.362.500,00
14	RINI MULYATI	14	Pasar Amahami Blok FC 14	RINI MULYATI	2.745.000,00	7.267.500,00	10.012.500,00	1.350.000,00	0,00	1.350.000,00	8.662.500,00
15	LAILATUL QOMARIA	15	Pasar Amahami Blok FC 15	LAILATUL QOMARIA/NUR	2.745.000,00	2.992.500,00	5.737.500,00	3.195.000,00	0,00	3.195.000,00	2.542.500,00
16	WILDAN RAMADHAN	16	Pasar Amahami Blok FC 16	WILDAN RAMADHAN	2.745.000,00	3.217.500,00	5.962.500,00	2.025.000,00	0,00	2.025.000,00	3.937.500,00
JUMLAH BLOK FC 1 - 16					43.920.000	50.130.000	94.050.000	28.170.000	675.000	28.845.000	65.205.000
1	ST. HAWA	1	Pasar Amahami RB 1	ST. HAWA	2.745.000,00	2.388.000,00	5.133.000,00	1.575.000,00	0,00	1.575.000,00	3.558.000,00
2	ABUBAKAR	2	Pasar Amahami RB 2	ABUBAKAR	2.745.000,00	2.613.000,00	5.358.000,00	2.250.000,00	0,00	2.250.000,00	3.108.000,00
3	WAHIDAH	3	Pasar Amahami RB 3	WAHIDAH	2.745.000,00	2.838.000,00	5.583.000,00	1.125.000,00	675.000,00	1.800.000,00	3.783.000,00
4	NUR AFNI	4	Pasar Amahami RB 4	NUR AFNI	2.745.000,00	2.163.000,00	4.908.000,00	1.575.000,00	0,00	1.575.000,00	3.333.000,00
5	RAMLAH	5	Pasar Amahami RB 5	RAMLAH	2.745.000,00	2.388.000,00	5.133.000,00	1.800.000,00	225.000,00	2.025.000,00	3.108.000,00
6	TAUFIKKURAHMAN	6	Pasar Amahami RB 6	TAUFIKKURAHMAN	2.745.000,00	2.388.000,00	5.133.000,00	1.575.000,00	225.000,00	1.800.000,00	3.333.000,00
7	TARINAH	7	Pasar Amahami RB 7	TARINAH	2.745.000,00	2.388.000,00	5.133.000,00	1.350.000,00	225.000,00	1.575.000,00	3.558.000,00

NO	WAJIB RETRIBUSI	NO. KOHIR	LOKASI/BLOK	NAMA YANG MENEMPATI	PENETAPAN		JUMLAH	REALISASI			PIUTANG
					SKRD 2021	SKRD 2020 (PIUTANG 2020)		REALISASI 2021	PIUTANG 2020	JUMLAH TOTAL PENERIMAAN 2021	
1	2	3	4	5	11		13	56	57	58	59
8	MISNAH	8	Pasar Amahami RB 8	MISNAH	2.745.000,00	1.488.000,00	4.233.000,00	1.575.000,00	0,00	1.575.000,00	2.658.000,00
9	MISNAH	9	Pasar Amahami RB 9	MISNAH	2.745.000,00	1.488.000,00	4.233.000,00	1.125.000,00	0,00	1.125.000,00	3.108.000,00
10	RAMLAH	10	Pasar Amahami RB 10	RAMLAH	2.745.000,00	1.713.000,00	4.458.000,00	2.250.000,00	0,00	2.250.000,00	2.208.000,00
11	HARTATIH	11	Pasar Amahami RB 11	HARTATIH	2.745.000,00	2.613.000,00	5.358.000,00	1.575.000,00	225.000,00	1.800.000,00	3.558.000,00
12	RAHMAWATI	12	Pasar Amahami RB 12	RAHMAWATI	2.745.000,00	2.838.000,00	5.583.000,00	1.575.000,00	0,00	1.575.000,00	4.008.000,00
13	FATMAH	13	Pasar Amahami RB 13	FATMAH	2.745.000,00	2.163.000,00	4.908.000,00	1.575.000,00	0,00	1.575.000,00	3.333.000,00
14	MAELANI	14	Pasar Amahami RB 14	MAELANI	2.745.000,00	3.063.000,00	5.808.000,00	1.125.000,00	0,00	1.125.000,00	4.683.000,00
15	HAFAH	15	Pasar Amahami RB 15	HAFAH	2.745.000,00	2.613.000,00	5.358.000,00	1.800.000,00	0,00	1.800.000,00	3.558.000,00
16	SUHADAH	16	Pasar Amahami RB 16	SUHADAH	2.745.000,00	2.388.000,00	5.133.000,00	1.575.000,00	225.000,00	1.800.000,00	3.333.000,00
17	RAJIMAN	17	Pasar Amahami RB 17	RAJIMAN/HERLINA	2.745.000,00	3.288.000,00	6.033.000,00	1.125.000,00	0,00	1.125.000,00	4.908.000,00
18	AGUS SETIAWAN	18	Pasar Amahami RB 18	AGUS SETIAWAN	2.745.000,00	1.713.000,00	4.458.000,00	2.025.000,00	0,00	2.025.000,00	2.433.000,00
19	KALISOM	19	Pasar Amahami RB 19	KALISOM	2.745.000,00	2.838.000,00	5.583.000,00	1.575.000,00	450.000,00	2.025.000,00	3.558.000,00
20	HJ. MADINAH	20	Pasar Amahami RB 20	HJ. MADINAH	2.745.000,00	1.713.000,00	4.458.000,00	1.800.000,00	0,00	1.800.000,00	2.658.000,00
21	NURAINI	21	Pasar Amahami RB 21	NURAINI/ANAS TASIAH	2.745.000,00	3.063.000,00	5.808.000,00	1.800.000,00	0,00	1.800.000,00	4.008.000,00
22	HAIRUNNAS	22	Pasar Amahami RB 22	HAIRUNNAS	2.745.000,00	1.713.000,00	4.458.000,00	1.350.000,00	0,00	1.350.000,00	3.108.000,00
23	ROSDIANA	23	Pasar Amahami RB 23	ROSDIANA	2.745.000,00	1.713.000,00	4.458.000,00	900.000,00	0,00	900.000,00	3.558.000,00
24	KHAIRUL	24	Pasar Amahami RB 24	KHAIRUL	2.745.000,00	2.388.000,00	5.133.000,00	1.350.000,00	225.000,00	1.575.000,00	3.558.000,00
25	NURMIRAH	25	Pasar Amahami RB 25	NURMIRAH	2.745.000,00	3.063.000,00	5.808.000,00	2.025.000,00	0,00	2.025.000,00	3.783.000,00
26	ABDUL FATAH	26	Pasar Amahami RB 26	ABDUL FATAH	2.745.000,00	2.163.000,00	4.908.000,00	900.000,00	450.000,00	1.350.000,00	3.558.000,00
27	ANNISYAH	27	Pasar Amahami RB 27	ANNISYAH	2.745.000,00	1.263.000,00	4.008.000,00	1.350.000,00	0,00	1.350.000,00	2.658.000,00

NO	WAJIB RETRIBUSI	NO. KOHIR	LOKASI/BLOK	NAMA YANG MENEMPATI	PENETAPAN		JUMLAH	REALISASI			PIUTANG
					SKRD 2021	SKRD 2020 (PIUTANG 2020)		REALISASI 2021	PIUTANG 2020	JUMLAH TOTAL PENERIMAAN 2021	
1	2	3	4	5	11		13	56	57	58	59
28	SANDORA	28	Pasar Amahami RB 28	SANDORA	2.745.000,00	1.713.000,00	4.458.000,00	2.025.000,00	0,00	2.025.000,00	2.433.000,00
29	NAJIRIN / ERMAN	29	Pasar Amahami RB 29	NAJIRIN / ERMAN	2.745.000,00	1.488.000,00	4.233.000,00	2.025.000,00	0,00	2.025.000,00	2.208.000,00
30	NURFAIDAH	30	Pasar Amahami RB 30	NURFAIDAH	2.745.000,00	2.163.000,00	4.908.000,00	450.000,00	225.000,00	675.000,00	4.233.000,00
31	AHMAD	31	Pasar Amahami RB 31	AHMAD	2.745.000,00	2.163.000,00	4.908.000,00	2.025.000,00	0,00	2.025.000,00	2.883.000,00
32	ALFIAN	32	Pasar Amahami RB 32	ALFIAN	2.745.000,00	1.938.000,00	4.683.000,00	2.025.000,00	0,00	2.025.000,00	2.658.000,00
33	ZAINAL ARIFIN	33	Pasar Amahami RB 33	ZAINAL ARIFIN	2.745.000,00	2.838.000,00	5.583.000,00	1.125.000,00	0,00	1.125.000,00	4.458.000,00
34	ENE ROSMENI	34	Pasar Amahami RB 34	ENE ROSMENI	2.745.000,00	1.938.000,00	4.683.000,00	900.000,00	0,00	900.000,00	3.783.000,00
35	MUHAMMAD SALEH	35	Pasar Amahami RB 35	MUHAMMAD SALEH	2.745.000,00	2.163.000,00	4.908.000,00	2.025.000,00	0,00	2.025.000,00	2.883.000,00
36	BEDU	36	Pasar Amahami RB 36	BEDU/LILI KURNIAWATI	2.745.000,00	3.063.000,00	5.808.000,00	2.250.000,00	0,00	2.250.000,00	3.558.000,00
JUMLAH BLOK RB 1 - 36					98.820.000	81.918.000	180.738.000	56.475.000	3.150.000	59.625.000	121.113.000
1	0	0	Pasar Amahami KD 1	0	3.294.000,00	2.466.000,00	5.760.000,00	0,00	0,00	0,00	5.760.000,00
2	Saliamin	0	Pasar Amahami KD 2	Saliamin	3.294.000,00	2.466.000,00	5.760.000,00	0,00	0,00	0,00	5.760.000,00
3	M. Saleh	0	Pasar Amahami KD 3	M. Saleh	3.294.000,00	2.466.000,00	5.760.000,00	540.000,00	0,00	540.000,00	5.220.000,00
4	0	0	Pasar Amahami KD 4	Emi Muliati	3.294.000,00	2.196.000,00	5.490.000,00	0,00	0,00	0,00	5.490.000,00
5	Nova Setiawan	0	Pasar Amahami KD 5	Nova Setiawan	3.294.000,00	2.196.000,00	5.490.000,00	1.080.000,00	270.000,00	1.350.000,00	4.140.000,00
6	Wahyudin	0	Pasar Amahami KD 6	Wahyudin/Miratunnisa	3.294.000,00	1.926.000,00	5.220.000,00	540.000,00	0,00	540.000,00	4.680.000,00
7	Sri Nurlaila	0	Pasar Amahami KD 7	Sri Nurlaila/St. Ramlah	3.294.000,00	1.656.000,00	4.950.000,00	1.350.000,00	0,00	1.350.000,00	3.600.000,00
8	Fatimah	0	Pasar Amahami KD 8	Fatimah	3.294.000,00	2.196.000,00	5.490.000,00	1.620.000,00	270.000,00	1.890.000,00	3.600.000,00
9	Misnah	0	Pasar Amahami KD 9	Misnah	3.294.000,00	2.466.000,00	5.760.000,00	225.000,00	0,00	225.000,00	5.535.000,00
10	Yayu Suseno	0	Pasar Amahami KD 10	Yayu Suseno	3.294.000,00	2.196.000,00	5.490.000,00	0,00	0,00	0,00	5.490.000,00

NO	WAJIB RETRIBUSI	NO. KOHIR	LOKASI/BLOK	NAMA YANG MENEMPATI	PENETAPAN		JUMLAH	REALISASI			PIUTANG
					SKRD 2021	SKRD 2020 (PIUTANG 2020)		REALISASI 2021	PIUTANG 2020	JUMLAH TOTAL PENERIMAAN 2021	
1	2	3	4	5	11		13	56	57	58	59
11	FATIMAH	0	Pasar Amahami KD 11	FATIMAH	3.294.000,00	2.196.000,00	5.490.000,00	0,00	0,00	0,00	5.490.000,00
12	Suharni	0	Pasar Amahami KD 12	Suharni	3.294.000,00	2.196.000,00	5.490.000,00	1.350.000,00	270.000,00	1.620.000,00	3.870.000,00
13	Kalisom	0	Pasar Amahami KD 13	Kalisom	3.294.000,00	2.196.000,00	5.490.000,00	810.000,00	0,00	810.000,00	4.680.000,00
14	Aminah	0	Pasar Amahami KD 14	Aminah	3.294.000,00	2.196.000,00	5.490.000,00	270.000,00	0,00	270.000,00	5.220.000,00
15	Sirajudin	0	Pasar Amahami KD 15	Sirajudin	3.294.000,00	1.926.000,00	5.220.000,00	1.890.000,00	0,00	1.890.000,00	3.330.000,00
16	Jumratun Wahidah	0	Pasar Amahami KD 16	Jumratun Wahidah	3.294.000,00	1.926.000,00	5.220.000,00	1.350.000,00	0,00	1.350.000,00	3.870.000,00
17	Junari	0	Pasar Amahami KD 17	Junari	3.294.000,00	1.656.000,00	4.950.000,00	1.350.000,00	0,00	1.350.000,00	3.600.000,00
18	Ratna Sari	0	Pasar Amahami KD 18	Ratna Sari	3.294.000,00	2.196.000,00	5.490.000,00	2.115.000,00	0,00	2.115.000,00	3.375.000,00
19	Wahyuni	0	Pasar Amahami KD 19	Wahyu	3.294.000,00	1.926.000,00	5.220.000,00	1.350.000,00	0,00	1.350.000,00	3.870.000,00
20	Nani Susanti	0	Pasar Amahami KD 20	Nani Susanti	3.294.000,00	2.196.000,00	5.490.000,00	1.080.000,00	270.000,00	1.350.000,00	4.140.000,00
21	Yuliani	0	Pasar Amahami KD 21	Yuliani	3.294.000,00	2.196.000,00	5.490.000,00	540.000,00	270.000,00	810.000,00	4.680.000,00
22	Kasman	0	Pasar Amahami KD 22	Kasman	3.294.000,00	2.466.000,00	5.760.000,00	0,00	0,00	0,00	5.760.000,00
JUMLAH BLOK KD 1 - 22					72.468.000,00	47.502.000,00	119.970.000,00	17.460.000,00	1.350.000,00	18.810.000,00	101.160.000,00
1	M. KOMAR	0	Pasar Paruga G 1	M. KOMAR	2.854.800,00	0,00	2.854.800,00	1.187.500,00	0,00	1.187.500,00	1.667.300,00
2	ROSIDAH	0	Pasar Paruga G 2	ROSIDAH	2.854.800,00	0,00	2.854.800,00	1.425.000,00	0,00	1.425.000,00	1.429.800,00
3	SARASWATI	0	Pasar Paruga G 3	SARASWATI	2.854.800,00	0,00	2.854.800,00	1.187.000,00	0,00	1.187.000,00	1.667.800,00
4	NUR LAILA	0	Pasar Paruga G 4	NUR LAILA	2.854.800,00	0,00	2.854.800,00	1.425.000,00	0,00	1.425.000,00	1.429.800,00
5	JUMADI	0	Pasar Paruga G 5	JUMADI	2.854.800,00	0,00	2.854.800,00	950.000,00	0,00	950.000,00	1.904.800,00
6	RATNA	0	Pasar Paruga G 6	RATNA	2.854.800,00	0,00	2.854.800,00	1.900.000,00	0,00	1.900.000,00	954.800,00
7	SRI KOMALASARI	0	Pasar Paruga G 7	SRI KOMALASARI	2.854.800,00	0,00	2.854.800,00	2.849.500,00	0,00	2.849.500,00	5.300,00

NO	WAJIB RETRIBUSI	NO. KOHIR	LOKASI/BLOK	NAMA YANG MENEMPATI	PENETAPAN		JUMLAH	REALISASI			PIUTANG
					SKRD 2021	SKRD 2020 (PIUTANG 2020)		REALISASI 2021	PIUTANG 2020	JUMLAH TOTAL PENERIMAAN 2021	
1	2	3	4	5	11		13	56	57	58	59
8	NURUL FITRIANA	0	Pasar Paruga G 8	NURUL FITRIANA	2.854.800,00	0,00	2.854.800,00	475.000,00	0,00	475.000,00	2.379.800,00
9	A'AN ANDRIANINGSIH	0	Pasar Paruga G 9	A'AN ANDRIANINGSIH	2.854.800,00	0,00	2.854.800,00	2.137.500,00	0,00	2.137.500,00	717.300,00
10	ASIAH	0	Pasar Paruga G 10	ASIAH	2.854.800,00	0,00	2.854.800,00	2.137.500,00	0,00	2.137.500,00	717.300,00
11	NUR TAUHID	0	Pasar Paruga G 11	NUR TAUHID	2.854.800,00	0,00	2.854.800,00	1.662.500,00	0,00	1.662.500,00	1.192.300,00
12	HURUL AINI	0	Pasar Paruga G 12	HURUL AINI	2.854.800,00	0,00	2.854.800,00	2.137.500,00	0,00	2.137.500,00	717.300,00
13	NURAINI	0	Pasar Paruga G 13	NURAINI	2.854.800,00	0,00	2.854.800,00	1.723.000,00	0,00	1.723.000,00	1.131.800,00
14	BUNYAMIN	0	Pasar Paruga G 14	BUNYAMIN	2.854.800,00	0,00	2.854.800,00	1.425.000,00	0,00	1.425.000,00	1.429.800,00
15	A.MAJID	0	Pasar Paruga G 15	A.MAJID	2.854.800,00	0,00	2.854.800,00	2.612.500,00	0,00	2.612.500,00	242.300,00
16	LALU MUH SALEH	0	Pasar Paruga G 16	LALU MUH SALEH	2.854.800,00	0,00	2.854.800,00	2.137.500,00	0,00	2.137.500,00	717.300,00
17	MARIATI	0	Pasar Paruga G 17	MARIATI	2.854.800,00	0,00	2.854.800,00	1.900.000,00	0,00	1.900.000,00	954.800,00
18	ERWANSYAH	0	Pasar Paruga G 18	ERWANSYAH	2.854.800,00	0,00	2.854.800,00	1.662.500,00	0,00	1.662.500,00	1.192.300,00
19	SRI YANTI	0	Pasar Paruga G 19	SRI YANTI/RAMLAH	2.854.800,00	0,00	2.854.800,00	1.723.000,00	0,00	1.723.000,00	1.131.800,00
20	ERLINA ERAWATI	0	Pasar Paruga G 20	ERLINA ERAWATI	2.854.800,00	0,00	2.854.800,00	1.900.000,00	0,00	1.900.000,00	954.800,00
21	ROSDIANA	0	Pasar Paruga G 21	ROSDIANA	2.854.800,00	0,00	2.854.800,00	950.000,00	0,00	950.000,00	1.904.800,00
22	SITI HAWA	0	Pasar Paruga G 22	SITI HAWA	2.854.800,00	0,00	2.854.800,00	712.500,00	0,00	712.500,00	2.142.300,00
23	DAMRA	0	Pasar Paruga G 23	DAMRA	2.854.800,00	0,00	2.854.800,00	950.000,00	0,00	950.000,00	1.904.800,00
24	NINING	0	Pasar Paruga G 24	NINING	2.854.800,00	0,00	2.854.800,00	2.850.000,00	0,00	2.850.000,00	4.800,00
JUMLAH BLOK G 1 - 24					68.515.200	-	68.515.200	40.020.000	-	40.020.000	28.495.200
JUMLAH AMAHAMI					825.037.200	764.590.000	1.589.627.200	422.504.500	45.258.000	467.762.500	1.121.864.700
JUMLAH TOTAL					1.341.138.924,00	1.949.336.822,00	3.290.475.746,00	666.655.537,00	53.444.000,00	720.099.537,00	2.570.376.209,00



PEMERINTAH KOTA BIMA
REKAPITULASI PIUTANG DAN PENYISIHAN RETRIBUSI PEMAKAIAAN KEKAYAAN DAERAH
DINAS KELAUTAN DAN PERIKANAN
TAHUN 2021

No.	Uraian	Piutang 2020	Penetapan 2021	Realisasi			Piutang 2020	Piutang 2021	Total Piutang 2021
				Pembayaran piutang 2020	pembayaran 2021	Total Realisasi			
1	Koperasi Berkah Mandiri (Gatot Sukoco, SH)	81.000.000,00	0,00	0,00	0,00	0,00	81.000.000,00	0,00	81.000.000,00
2	Koperasi Amaliah Abadi (M. Salahudin)	0,00	56.000.000,00	0,00	56.000.000,00	56.000.000,00	0,00	0,00	0,00
3	Kelompok Mina Sakti (Nurdin Ishaka)	500.000,00	2.000.000,00	500.000,00	600.000,00	1.100.000,00	0,00	1.400.000,00	1.400.000,00
4	Kelompok Lestari Laut (Firmansyah)	2.500.000,00	2.000.000,00	1.500.000,00	0,00	1.500.000,00	1.000.000,00	2.000.000,00	3.000.000,00
5	Kelompok Mina Lestari (Abdurahim)	0,00	2.000.000,00	0,00	1.000.000,00	1.000.000,00	0,00	1.000.000,00	1.000.000,00
6	Kelompok Botia Jaya (Gari Baldi)	250.000,00	2.000.000,00	250.000,00	500.000,00	750.000,00	0,00	1.500.000,00	1.500.000,00
7	Kelompok Botia Jaya (Gari Baldi)	1.500.000,00	0,00	500.000,00	0,00	500.000,00	1.000.000,00	0,00	1.000.000,00
8	Kelompok Teluk Bima (Masdian)	4.600.000,00	0,00	200.000,00	0,00	200.000,00	4.400.000,00	0,00	4.400.000,00
9	Kelompok Mitra Bahari (Munawar)	500.000,00	2.000.000,00	500.000,00	500.000,00	1.000.000,00	0,00	1.500.000,00	1.500.000,00
10	Kelompok Mata Pancing (Burhan)	0,00	2.000.000,00	0,00	500.000,00	500.000,00	0,00	1.500.000,00	1.500.000,00
11	Kelompok Toro Nanga (M. Ali)	500.000,00	0,00	0,00	0,00	0,00	500.000,00	0,00	500.000,00
12	Kelompok Pesisir (Hamzah)	1.000.000,00	2.000.000,00	1.000.000,00	1.000.000,00	2.000.000,00	0,00	1.000.000,00	1.000.000,00

No.	Uraian	Piutang 2020	Penetapan 2021	Realisasi			Piutang 2020	Piutang 2021	Total Piutang 2021
				Pembayaran piutang 2020	pembayaran 2021	Total Realisasi			
13	Kelompok So Ule (Syaiful/Zulkifli)	1.000.000,00	2.000.000,00	0,00	0,00	0,00	1.000.000,00	2.000.000,00	3.000.000,00
14	Kelompok Dara Pesisir (Ilyas)	100.000,00	0,00	100.000,00	0,00	100.000,00	0,00	0,00	0,00
15	Kelompok Pancing Tuna (Syamsuddin/Idhar)	500.000,00	2.000.000,00	500.000,00	500.000,00	1.000.000,00	0,00	1.500.000,00	1.500.000,00
16	Kelompok Lestari Laut (Ahmad)	500.000,00	2.000.000,00	0,00	750.000,00	750.000,00	500.000,00	1.250.000,00	1.750.000,00
17	Kelompok Ekor Kuning (Suharjo)	4.000.000,00	0,00	0,00	0,00	0,00	4.000.000,00	0,00	4.000.000,00
18	Kelompok Armada Tanjung (Baso Guliling)	0,00	2.000.000,00	0,00	2.000.000,00	2.000.000,00	0,00	0,00	0,00
19	Koperasi Amaliah Abadi (M. Salahudin)	1.000.000,00	0,00	0,00	0,00	0,00	1.000.000,00	0,00	1.000.000,00
20	Kelompok Bina Bersama (Adiman)	9.000.000,00	3.000.000,00	2.000.000,00	0,00	2.000.000,00	7.000.000,00	3.000.000,00	10.000.000,00
21	Kelompok Mitra Bahari (Sudirman)	9.100.000,00	0,00	0,00	0,00	0,00	9.100.000,00	0,00	9.100.000,00
22	Kelompok Cumi (H. Ibrahim)	9.000.000,00	0,00	1.500.000,00	0,00	1.500.000,00	7.500.000,00	0,00	7.500.000,00
23	Kelompok Botia Jaya (Gari Baldi)	1.750.000,00	0,00	750.000,00	0,00	750.000,00	1.000.000,00	0,00	1.000.000,00
24	Unit Pembenihan Rakyat (UPR)	0,00	5.000.000,00	0,00	5.000.000,00	5.000.000,00	0,00	0,00	0,00
25	Kelompok. Mina Lestari (Ahmad Usman)	1.000.000,00	0,00	0,00	0,00	0,00	1.000.000,00	0,00	1.000.000,00
26	Kelompok Gerbang Asakota (Abdul Majid)	500.000,00	0,00	0,00	0,00	0,00	500.000,00	0,00	500.000,00
27	U/D. Baura (H. Hajir Hasan)	3.000.000,00	0,00	0,00	0,00	0,00	3.000.000,00	0,00	3.000.000,00
28	Kelompok So Ati (Asrin)	5.400.000,00	0,00	0,00	0,00	0,00	5.400.000,00	0,00	5.400.000,00

No.	Uraian	Piutang 2020	Penetapan 2021	Realisasi			Piutang 2020	Piutang 2021	Total Piutang 2021
				Pembayaran piutang 2020	pembayaran 2021	Total Realisasi			
29	Kelompok. Sinar Pantai (Firdaus/Erwin)	3.200.000,00	0,00	0,00	0,00	0,00	3.200.000,00	0,00	3.200.000,00
30	Kelompok Bagareso (Syamsuddin)	2.000.000,00	0,00	0,00	0,00	0,00	2.000.000,00	0,00	2.000.000,00
31	Kelompok Turu Wadu Paki (Ibrahim)	2.000.000,00	0,00	0,00	0,00	0,00	2.000.000,00	0,00	2.000.000,00
32	Cold Storage CV. Farqhan Anugerah Lestari (pemutusan Kontrak di bulan juli) ST. Ramlah	0,00	26.250.000,00	0,00	26.250.000,00	26.250.000,00	0,00	0,00	0,00
33	Cold Storage CV B Kuadrat Perkasa (Melanjutkan kontrak CV Farqan Anugerah Lestari)	0,00	18.750.000,00	0,00	18.750.000,00	18.750.000,00	0,00	0,00	0,00
34	CV. Farqhan Anugerah Lestari (ST. Ramlah)	0,00	43.750.000,00	0,00	0,00	0,00	0,00	43.750.000,00	43.750.000,00
35	CV. Danu Etty Fajar (Darnadin)	0,00	31.250.000,00	0,00	9.000.000,00	9.000.000,00	0,00	22.250.000,00	22.250.000,00
Jumlah		145.400.000,00	206.000.000,00	9.300.000,00	122.350.000,00	131.650.000,00	136.100.000,00	83.650.000,00	219.750.000,00



DATA KERUGIAN DAERAH
HASIL PEMERIKSAAN BPK, BPKP DAN LAPORAN SKPD YANG ADA SKTJM
PEMERINTAH KOTA BIMA
PER 31 DESEMBER 2021

No.	Uraian Kasus	Nilai Awal	SKTJM				Saldo 31/12/2020	Kelompok Akun atas Saldo 31/12/2020		PENAMBAHAN 2021			PEMBAYARAN 2021			Saldo 31/12/2021	Kelompok Akun atas Saldo 31/12/2021			
			Tanggal TTD	Tanggal Jatuh Tempo	Nama	Nilai		Nilai	Piutang TP-TGR Tahun 2020	Aset Lainnya TP-TGR Tahun 2020	Piutang TP-TGR	Aset Lainnya TP-TGR	TOTAL	Piutang TP-TGR	Aset Lainnya TP-TGR		TOTAL	Nilai	Piutang TP-TGR Per 31 Desember 2021	Aset Lainnya TP-TGR Per 31 Desember 2021
1	2	3	4	5	6	8	9	10	11	12	13	14	15	16	17	18	19	20		
A. Kerugian Hasil Pemeriksaan BPK																				
1 TAHUN 2007																				
LKPD T.A 2007																				
1	c. Zainal Arifin menerima panjar sebesar Rp4.500.000,00;	4.500.000,00	07/08/2013	06/08/2015	Zainal Arifin	4.500.000,00	4.500.000,00	4.500.000,00	-						-	4.500.000,00	4.500.000,00	-		
2	d. Abdul Hamid menerima panjar sebesar Rp3.478.200,00;	3.473.200,00	07/08/2013	06/08/2015	Abdul Hamid	3.473.200,00	3.473.200,00	3.473.200,00	-						-	3.473.200,00	3.473.200,00	-		
3	Penggunaan Uang Perhitungan Pihak Ketiga (PFK) TA 2007 untuk Kepentingan Pribadi oleh Bendahara Pengeluaran Kantor Penghubung dan Kantor Satuan Polisi Pamong Praja Tidak Sesuai Ketentuan.	5.439.763,00	11/11/2013	10/11/2015	Ihsan ADT	5.439.763,00	5.439.763,00	5.439.763,00	-						-	5.439.763,00	5.439.763,00	-		
4	Pendapatan Daerah (Dana Bergulir) dipergunakan untuk kepentingan pribadi Tahun 2007.	41.978.000,00	02/06/2014	01/06/2016	Drs. Ibrahim M. Saleh	41.978.000,00	41.478.000,00	41.478.000,00	-						-	41.478.000,00	41.478.000,00	-		
5	Pendapatan Daerah (Dana Bergulir) dipergunakan untuk kepentingan pribadi Tahun 2007.	12.350.000,00	02/06/2014	01/06/2016	Syafruddin M. Jafar, SH	12.350.000,00	11.850.000,00	11.850.000,00	-						-	11.850.000,00	11.850.000,00	-		
6	Pendapatan Daerah (Dana Bergulir) dipergunakan untuk kepentingan pribadi Tahun 2007.	950.000,00	30/06/2014	29/06/2016	Jamuhuddin, B.Se	950.000,00	-	-	-						-	-	-	-		
Belanja T.A 2007																				
1	b) Pekerjaan Bronjong Sungai Padolo oleh CV. Karebosi sebesar Rp22.044.750,00	22.044.750,00	09/07/2013	08/07/2015	Drs. Safrudin	22.044.750,00	-	-	-						-	-	-	-		
2	c) Pekerjaan Bronjong Sungai Kodo I oleh CV. Sama Rasa sebesar Rp7.146.300,00	7.146.300,00	09/07/2013	08/07/2015	Tengku Jubair	7.146.300,00	-	-	-						-	-	-	-		
3	d) Pekerjaan Bronjong Sungai Kodo II oleh CV. Mangege Colu sebesar Rp3.885.250,00	3.885.250,00	09/07/2013	08/07/2015	Tamrin	3.885.250,00	3.885.250,00	3.885.250,00	-						-	3.885.250,00	3.885.250,00	-		
4	e) Pekerjaan Pemeliharaan Jalan Gatot Subroto Cs oleh PT Harapan Putra sebesar Rp21.421.485,93	21.421.485,93	09/07/2013	08/07/2015	Hartono	21.421.485,93	21.421.485,93	21.421.485,93	-						-	21.421.485,93	21.421.485,93	-		
5	f) Kegiatan Pematungan Lokasi Pembangunan Kantor Walikota secara swakelola sebesar Rp14.834.380,71	14.834.380,71	09/07/2013	08/07/2015	Agus Salim	14.834.380,71	4.999.999,71	4.999.999,71	-						-	4.999.999,71	4.999.999,71	-		
6	g) Pekerjaan Pembuatan badan jalan jalur Lawata - Amuhani secara swakelola sebesar Rp14.461.457,28	14.461.457,28	09/07/2013	08/07/2015	Ir. Supawarman	14.461.457,28	14.461.457,28	14.461.457,28	-						-	14.461.457,28	14.461.457,28	-		
7	h) Pekerjaan pemeliharaan jalan Ot Mbo - Nonggu Cs oleh CV Bengkel Muda sebesar Rp12.141.694,32	12.141.694,32	09/07/2013	08/07/2015	Sutrisno	12.141.694,32	-	-	-						-	-	-	-		
7	b) Pekerjaan Pembangunan fasilitas tambat labuh di lingkungan So Nggela oleh CV Afidal Brothers sebesar Rp11.426.344,09	11.426.344,09	11/11/2013	10/11/2015	Rohana	11.426.344,09	-	-	-						-	-	-	-		
8	Realisasi Belanja Modal Tanah sebesar Rp150.000.000,00 digunakan sebagai Insentif.	3.400.000,00	05/06/2014	04/06/2016	Muhammad Saleh, Sm.Hk	3.400.000,00	3.400.000,00	3.400.000,00	-						-	3.400.000,00	3.400.000,00	-		
9	Realisasi Belanja Modal Tanah sebesar Rp150.000.000,00 digunakan sebagai Insentif.	3.400.000,00	05/06/2014	04/06/2016	Ismail M. Rasyid, SH	3.400.000,00	3.400.000,00	3.400.000,00	-						-	3.400.000,00	3.400.000,00	-		
10	Realisasi Belanja Modal Tanah sebesar Rp150.000.000,00 digunakan sebagai Insentif.	3.400.000,00	05/06/2014	04/06/2016	Ibrahim Umar, BSW	3.400.000,00	3.400.000,00	3.400.000,00	-						-	3.400.000,00	3.400.000,00	-		
11	Realisasi Belanja Modal Tanah sebesar Rp150.000.000,00 digunakan sebagai Insentif.	3.400.000,00	05/06/2014	04/06/2016	Ismail Hamzah	3.400.000,00	3.400.000,00	3.400.000,00	-						-	3.400.000,00	3.400.000,00	-		
12	Realisasi Belanja Modal Tanah sebesar Rp150.000.000,00 digunakan sebagai Insentif.	3.400.000,00	05/06/2014	04/06/2016	Siti Imayati	3.400.000,00	3.400.000,00	3.400.000,00	-						-	3.400.000,00	3.400.000,00	-		
13	Realisasi Belanja Modal Tanah sebesar Rp150.000.000,00 digunakan sebagai Insentif.	3.400.000,00	05/06/2014	04/06/2016	Drs. Ahmad	3.400.000,00	3.400.000,00	3.400.000,00	-						-	3.400.000,00	3.400.000,00	-		
14	Realisasi Belanja Modal Tanah sebesar Rp150.000.000,00 digunakan sebagai Insentif.	3.400.000,00	05/06/2014	04/06/2016	Arifin, S.Sos	3.400.000,00	3.400.000,00	3.400.000,00	-						-	3.400.000,00	3.400.000,00	-		
15	Realisasi Belanja Modal Tanah sebesar Rp150.000.000,00 digunakan sebagai Insentif.	3.400.000,00	05/06/2014	04/06/2016	A. Rasyid H. Ishaka	3.400.000,00	3.400.000,00	3.400.000,00	-						-	3.400.000,00	3.400.000,00	-		
16	Realisasi Belanja Modal Tanah sebesar Rp150.000.000,00 digunakan sebagai Insentif.	3.400.000,00	05/06/2014	04/06/2016	Drs. Nurkholis	3.400.000,00	3.400.000,00	3.400.000,00	-						-	3.400.000,00	3.400.000,00	-		
17	Realisasi Belanja Modal Tanah sebesar Rp150.000.000,00 digunakan sebagai Insentif.	3.400.000,00	05/06/2014	04/06/2016	M. Amin Ibrahim	3.400.000,00	3.400.000,00	3.400.000,00	-						-	3.400.000,00	3.400.000,00	-		
18	Realisasi Belanja Modal Tanah sebesar Rp150.000.000,00 digunakan sebagai Insentif.	3.400.000,00	05/06/2014	04/06/2016	Syarifuddin, A.Md	3.400.000,00	3.400.000,00	3.400.000,00	-						-	3.400.000,00	3.400.000,00	-		

No.	Uraian Kasus	Nilai Awal	SKTJM				Saldo 31/12/2020	Kelompok Akun atas Saldo 31/12/2020		PENAMBAHAN 2021		PEMBAYARAN 2021				Saldo 31/12/2021	Kelompok Akun atas Saldo 31/12/2021				
			Tanggal TTD	Tanggal Jatuh Tempo	Nama	Nilai		Nilai	Piutang TP-TGR Tahun 2020	Aset Lainnya TP-TGR Tahun 2020	Piutang TP-TGR	Aset Lainnya TP-TGR	TOTAL	Piutang TP-TGR	Aset Lainnya TP-TGR		TOTAL	Nilai	Nilai	Nilai	Nilai
1	2	3	4	5	6	8	9	10	11	12	13	14	15	16	17	18	19	20			
	1	Terjadi kembalian harga lampu halogen senilai Rp56.800.000,00 pada pekerjaan pembangunan revitalisasi Niv	36.285.269,49	05/07/1905	2015	Drs. Lalu Musaddat	36.285.269,49	-													
	2	Pekerjaan taman berupa gubalan rumput sebesar Rp54.650.429,60 tidak sesuai dengan spesifikasi kontrak serta kelebihan pembayaran atas pekerjaan	1.160.700,00	05/07/1905	2015	Abubakar Usman	1.160.700,00	-													
			2.121.000,00	05/07/1905	2015	Hajar	2.121.000,00	-													
VI TAHUN 2013																					
LKPD T.A 2012																					
1	Kelebihan pembayaran perjalanan dinas pada Dinas Sosial, Tenaga Kerja dan Transmigrasi, Bappeda, Sekretariat DPRD, dan Sekretariat Daerah	8.752.600,00	01/10/2013	30/09/2015	Dwa. Hj. Miesah	8.752.600,00	-														
		8.492.800,00	01/10/2013	30/09/2015	Reni Yuniarti, A.Ks	8.492.800,00	-														
		8.752.600,00	01/10/2013	30/09/2015	Drs. Amcor	8.752.600,00	-														
		8.002.600,00	01/10/2013	30/09/2015	Abd. Karim, Msi	8.002.600,00	-														
		23.526.900,00	01/10/2013	30/09/2015	Drs. Mukhtar, M.H	23.526.900,00	-														
		10.654.300,00	01/10/2013	30/09/2015	Drs. H. Mahidin,MM	10.654.300,00	-														
		1.600.000,00	01/10/2013	30/09/2015	Suryadin, S.Sos	1.600.000,00	-														
		2.900.000,00	01/10/2013	30/09/2015	Ir. Muhammad Rum	2.900.000,00	-														
		1.200.000,00	01/10/2013	30/09/2015	Ir. Hj. Rini Indrawati	1.200.000,00	-														
		13.500.000,00	01/10/2013	30/09/2015	DR. Ir. H. Syamsuddin M.MS	13.500.000,00	-														
		1.900.000,00	01/10/2013	30/09/2015	Abd. Rais, S.Sos	1.900.000,00	-														
		3.400.000,00	01/10/2013	30/09/2015	Ir. Tafzir	3.400.000,00	-														
		800.000,00	01/10/2013	30/09/2015	Iham, S.Si	800.000,00	-														
		650.000,00	01/10/2013	30/09/2015	Pujawan, P.ST	650.000,00	-														
		1.700.000,00	01/10/2013	30/09/2015	Puji Fitri Andri, S.ST, MT	1.700.000,00	-														
		650.000,00	01/10/2013	30/09/2015	Inam Bakoris, ST, M.Eng, M	650.000,00	-														
		1.290.000,00	01/10/2013	30/09/2015	Aedji Aquwan	1.290.000,00	-														
		4.550.000,00	11/11/2013	10/11/2015	Aqus Purnama	4.550.000,00	-														

No.	Uraian Kasus	Nilai Awal	SKTJM				Saldo 31/12/2020	Kelompok Akun atas Saldo 31/12/2020		PENAMBAHAN 2021			PEMBAYARAN 2021			Saldo 31/12/2021	Kelompok Akun atas Saldo 31/12/2021	
			Tanggal TTD	Tanggal Jatuh Tempo	Nama	Nilai		Nilai	Piutang TP-TGR Tahun 2020	Aset Lainnya TP-TGR Tahun 2020	Piutang TP-TGR	Aset Lainnya TP-TGR	TOTAL	Piutang TP-TGR	Aset Lainnya TP-TGR		TOTAL	Nilai
							Nilai									Nilai		
1	2	3	4	5	6	8	9	10	11	12	13	14	15	16	17	18	19	20
20	Kelebihan Pembayaran Biaya perjalanan dinas luar daerah	9.392.000,00	05/06/2014	04/06/2016	Zaimadin, SH	9.392.000,00	-								-	-	-	-
21	Kelebihan Pembayaran Biaya perjalanan dinas luar daerah	1.900.000,00	05/06/2014	04/06/2016	Drs. A. Wahid	1.900.000,00	-								-	-	-	-
22	Kelebihan Pembayaran Biaya perjalanan dinas luar daerah	11.456.000,00	05/06/2014	04/06/2016	Drs. Mukhtar, SH	11.456.000,00	-								-	-	-	-
23	Kelebihan Pembayaran Biaya perjalanan dinas	350.000,00	12/06/2014	11/06/2016	Slamet Riadi, ST, MT	350.000,00	-								-	-	-	-
24	Kelebihan Pembayaran Biaya perjalanan dinas	950.000,00	12/06/2014	11/06/2016	Drs. Alwi Yasin, MAP	950.000,00	-								-	-	-	-
25	Kelebihan Pembayaran Biaya perjalanan dinas	800.000,00	12/06/2014	11/06/2016	Drs. Suriadi, M.Pd	800.000,00	-								-	-	-	-
26	Kelebihan Pembayaran Biaya perjalanan dinas	400.000,00	12/06/2014	11/06/2016	H. Muhtar, S.Sos, M.Si	400.000,00	-								-	-	-	-
27	Kelebihan Pembayaran uang saku dan penginapan perjalanan dinas	350.000,00	03/06/2014	02/06/2016	Taufikurrahman, S.Si, Apt	350.000,00	-								-	-	-	-
28	Kelebihan Pembayaran uang saku dan penginapan perjalanan dinas	800.000,00	03/06/2014	02/06/2016	Muhammad Hayim, S.Sos, M	800.000,00	-								-	-	-	-
29	Kelebihan Pembayaran uang saku dan penginapan perjalanan dinas	650.000,00	03/06/2014	02/06/2016	Yulianingsih, S.Sos	650.000,00	-								-	-	-	-
30	Kelebihan pembayaran belanja perjalanan dinas	800.000,00	10/06/2014	09/06/2016	Mariamah, SH	800.000,00	-								-	-	-	-
31	Kelebihan Pembayaran uang saku dan penginapan perjalanan dinas	650.000,00	10/06/2014	09/06/2016	Firdaus, SH	650.000,00	-								-	-	-	-
32	Kelebihan Pembayaran Biaya perjalanan dinas	3.100.000,00	02/06/2014	01/06/2016	Drs. Kaharuddin	3.100.000,00	-								-	-	-	-
33	Kelebihan Pembayaran Biaya perjalanan dinas	1.300.000,00	02/06/2014	01/06/2016	Hj. Akmal M. Tahir	1.300.000,00	-								-	-	-	-
34	Kelebihan Pembayaran Biaya perjalanan dinas	350.000,00	02/06/2014	01/06/2016	Sri Rahmawati	350.000,00	-	-	-						-	-	-	-
35	Kelebihan Pembayaran Biaya perjalanan dinas	550.000,00	02/06/2014	01/06/2016	Siti Nurhuda, SE	550.000,00	-								-	-	-	-
36	Kelebihan Pembayaran Biaya perjalanan dinas	480.000,00	02/06/2014	01/06/2016	Irwanayah, S.Pt, MAP	480.000,00	-								-	-	-	-
37	Kelebihan Pembayaran Biaya perjalanan dinas	375.000,00	16/06/2014	15/06/2016	Adyanayah, ST	375.000,00	-								-	-	-	-
38	Kelebihan Pembayaran Biaya perjalanan dinas	1.300.000,00	16/06/2014	15/06/2016	A. Faruk, ST	1.300.000,00	-								-	-	-	-
39	Kelebihan Pembayaran Biaya perjalanan dinas	1.600.000,00	16/06/2014	15/06/2016	Didi Fahdiansyah, ST, MT	1.600.000,00	-								-	-	-	-
40	Kelebihan Pembayaran Biaya perjalanan dinas	1.500.000,00	16/06/2014	15/06/2016	Miftahuddin Ansyari, ST, MT	1.500.000,00	-								-	-	-	-
41	Kelebihan Pembayaran Biaya perjalanan dinas	650.000,00	16/06/2014	15/06/2016	Syarifuddin, ST	650.000,00	-								-	-	-	-
42	Kelebihan Pembayaran Biaya perjalanan dinas	300.000,00	30/06/2014	29/06/2016	Adi Cahyadi Kurniawan, ST	300.000,00	-								-	-	-	-
43	Kelebihan Pembayaran Biaya perjalanan dinas	650.000,00	09/06/2014	08/06/2016	Ririn Kurniawati, ST, MT	650.000,00	-								-	-	-	-
44	Kelebihan Pembayaran Biaya perjalanan dinas	750.000,00	09/06/2014	08/06/2016	Agus Salim, ST, MT	750.000,00	-								-	-	-	-
45	Kelebihan Pembayaran Biaya perjalanan dinas	650.000,00	09/06/2014	08/06/2016	Saiful Akbar, ST	650.000,00	-								-	-	-	-
46	Kelebihan Pembayaran Biaya perjalanan dinas	650.000,00	09/06/2014	08/06/2016	Irfan	650.000,00	-								-	-	-	-
47	Kelebihan Pembayaran Biaya perjalanan dinas	375.000,00	30/06/2014	29/06/2016	Asraruddin, ST, MT	375.000,00	-								-	-	-	-
48	Kelebihan Pembayaran Biaya perjalanan dinas	750.000,00	09/06/2016	08/06/2016	M. Natsir, A.Md.T	750.000,00	-								-	-	-	-
49	Kelebihan Pembayaran Biaya perjalanan dinas luar daerah tahun 2013	650.000,00	09/06/2016	08/06/2016	Syarifuddin, ST	650.000,00	-								-	-	-	-
50	Kelebihan Pembayaran Biaya perjalanan dinas luar daerah tahun 2013	750.000,00	09/06/2016	08/06/2016	Fachrurazi, ST	750.000,00	-								-	-	-	-
51	Kelebihan Pembayaran Biaya perjalanan dinas luar daerah tahun 2013	650.000,00	05/06/2014	04/06/2016	Burhan, SE	650.000,00	-								-	-	-	-
52	Kelebihan Pembayaran Biaya perjalanan dinas luar daerah tahun 2013	800.000,00	05/06/2014	04/06/2016	Ir. Supawarman	800.000,00	-								-	-	-	-
53	Kelebihan Pembayaran Biaya perjalanan dinas luar daerah tahun 2013	800.000,00	09/06/2014	08/06/2016	Ilham, ST	800.000,00	-								-	-	-	-
54	Kelebihan Pembayaran Biaya perjalanan dinas	800.000,00	05/06/2014	04/06/2016	Subardin	800.000,00	-								-	-	-	-
55	Kelebihan Pembayaran Biaya perjalanan dinas luar daerah tahun 2013	750.000,00	09/06/2016	08/06/2016	Fachrurazi, ST	750.000,00	-								-	-	-	-
56	Kelebihan Pembayaran Biaya perjalanan dinas luar daerah tahun 2013	1.201.000,00	05/06/2014	04/06/2016	Ir. Supawarman	1.201.000,00	-								-	-	-	-
57	Kelebihan Pembayaran Biaya perjalanan dinas	1.600.000,00	05/06/2014	04/06/2016	Subardin	1.600.000,00	-								-	-	-	-
58	Kelebihan Pembayaran Biaya perjalanan dinas	620.000,00	11/12/2014	10/12/2016	Muhlis	620.000,00	-								-	-	-	-
59	Aset kendaraan berupa 7 unit sepeda motor belum diketahui keberadaannya	4.500.000,00	04/04/2014	03/04/2016	Muh. Anhar, S.Sos	4.500.000,00	-								-	-	-	-

No.	Uraian Kasus	Nilai Awal	SKTJM				Saldo 31/12/2020	Kelompok Akun atas Saldo 31/12/2020		PENAMBAHAN 2021		PEMBAYARAN 2021			Saldo 31/12/2021	Kelompok Akun atas Saldo 31/12/2021			
			Tanggal TTD	Tanggal Jatuh Tempo	Nama	Nilai		Nilai	Piutang TP-TGR Tahun 2020	Aset Lainnya TP-TGR Tahun 2020	Piutang TP-TGR	Aset Lainnya TP-TGR	TOTAL	Piutang TP-TGR		Aset Lainnya TP-TGR	TOTAL	Nilai	Nilai
1	2	3	4	5	6	8	9	10	11	12	13	14	15	16	17	18	19	20	
60	Kelebihan Pembayaran atas Pekerjaan Pengadaan Konstruksi Bendungan Kelurahan Kolo Seilai Rp12.561.722,73	12.561.722,73	25/06/2014	24/06/2016	Sri Mulyati	12.561.722,73	-	-	-						-	-	-	-	
61	Kelebihan Pembayaran pada Tiga Pekerjaan di Dinas Pekerjaan Umum	661.065,79	09/06/2014	08/06/2016	Mukhlis Muarif (CV. F)	661.065,79	-								-	-	-	-	
62	Kelebihan Pembayaran pada Tiga Pekerjaan di Dinas Pekerjaan Umum	4.744.119,16	09/06/2014	08/06/2016	Iin Februanti (CV. BB)	4.744.119,16	-								-	-	-	-	
63	Kelebihan Pembayaran pada Tiga Pekerjaan di Dinas Pekerjaan Umum	1.380.460,90	09/06/2014	08/06/2016	Drs. Abdul Haris (NL)	1.380.460,90	-								-	-	-	-	
VIII TAHUN 2018																			
LKPD T.A 2017																			
1	Pertanggungjawaban Belanja pada Bappeda Lihbang Kota Bima Tidak Didukung Dengan Bukti yang Lengkap.		10/05/2018	09/05/2020	Nasiratan Nissa, A.Md.T	311.514.116,18	200.988.866,18	136.090.091,98	64.898.774,20			-	136.090.091,98	64.898.774,20	200.988.866,18	-	-	-	
2	Pertanggungjawaban Belanja pada Bappeda Lihbang Kota Bima Tidak Didukung Dengan Bukti yang Lengkap.		10/05/2018	09/05/2020	Ir Abdurrahman Iba	204.000.000,00	-	-	-			-	-	-	-	-	-	-	
3	Pertanggungjawaban Belanja pada Bappeda Lihbang Kota Bima Tidak Didukung Dengan Bukti yang Lengkap.		10/05/2018	09/05/2020	Ir Tafsir/Sekretaris	149.881.733,82	-	-	-			-	-	-	-	-	-	-	
4	Pertanggungjawaban Belanja pada Bappeda Lihbang Kota Bima Tidak Didukung Dengan Bukti yang Lengkap.		10/05/2018	09/05/2020	Mahmud, SH/Kasubag Keu	252.200.000,00	-	-	-			-	-	-	-	-	-	-	
						-						-							
	Jumlah A	824.779.215,65				1.742.375.065,65	438.666.175,10	373.767.400,90	64.898.774,20	-	-	-	136.090.091,98	64.898.774,20	200.988.866,18	237.677.308,92	237.677.308,92	-	
B. Kerugian Hasil Pemeriksaan BPKP																			
1	Pengeluaran Tanpa Bukti Yang Memadai (Informasi kerugian BPKP)		2012	2014	Taufikurrahman (Kasi Kelahiran dan Kematian	1.159.350.072,00	1.159.350.072,00	1.159.350.072,00	-						-	1.159.350.072,00	1.159.350.072,00	-	
			2012	2014	Edy Irawan (Staf Kantor Pelayanan Perijinan Terpadu)	139.000.000,00	139.000.000,00	139.000.000,00	-						-	139.000.000,00	139.000.000,00	-	
			2012	2014	H Inran (Kasubag Adm. Kesra dan Kemasyarakatan	51.860.565,00	51.860.565,00	51.860.565,00	-						-	51.860.565,00	51.860.565,00	-	
			2012	2014	H Inran (Kasubag Adm. Kesra dan Kemasyarakatan	384.249.888,00	379.249.888,00	379.249.888,00	-						-	379.249.888,00	379.249.888,00	-	
			2012	2014	Kesra dan Kemasyarakatan	50.000.000,00	50.000.000,00	50.000.000,00	-						-	50.000.000,00	50.000.000,00	-	
			2012	2014	Abdul Khairis, Bendahara Pengeluaran Dinkes	111.057.247,00	111.057.247,00	111.057.247,00	-						-	111.057.247,00	111.057.247,00	-	
			2012	2014	H Ibrahim (Kasubag Keuangan dan Penyusunan Program)	82.286.523,00	82.286.523,00	82.286.523,00	-						-	82.286.523,00	82.286.523,00	-	
			2012	2014	Sugiarto (Kasubid SDM dan Satuan Linmas)	267.102.800,00	267.102.800,00	267.102.800,00	-						-	267.102.800,00	267.102.800,00	-	
			2012	2014	H. M Din H M Ali (Kabid Kedaruratan dan Logistik BNPB)	30.000.000,00	-	-	-						-	-	-	-	-
			2012	2014	A. Khairil (Staf Kantor Kelurahan Penaraga)	207.520.500,00	207.520.500,00	207.520.500,00	-						-	207.520.500,00	207.520.500,00	-	
	Jumlah B					2.482.427.595,00	2.447.427.595,00	2.447.427.595,00	-	-	-	-	-	-	-	2.447.427.595,00	2.447.427.595,00	-	
C. Kerugian Hasil Laporan SKPD/ APPP																			
1	Kerugian daerah atas hilangnya kendaraan dinas	3.850.000,00	31/12/2014	30/12/2016	SUDARMIN	3.850.000,00	-	-	-						-	-	-	-	
2	Kerugian daerah atas hilangnya kendaraan dinas	3.500.000,00	31/12/2014	30/12/2016	Drs. A. RIFAID	3.500.000,00	-	-	-						-	-	-	-	
3	Kerugian daerah atas hilangnya kendaraan dinas	1.764.000,00	31/12/2014	30/12/2016	YULI ASTUTI	1.764.000,00	-	-	-						-	-	-	-	
4	Kerugian daerah atas hilangnya kendaraan dinas	1.728.000,00	31/12/2014	30/12/2016	ANNA TAHFIDZIIYAH, S.ST	1.728.000,00	-	-	-						-	-	-	-	
5	Kerugian daerah atas hilangnya kendaraan dinas	1.540.000,00	31/12/2014	30/12/2016	Ir. GUNARDIN	1.540.000,00	-	-	-						-	-	-	-	
6	Kerugian daerah atas hilangnya kendaraan dinas	5.928.125,00	31/12/2014	30/12/2016	ABDUL GAWIS	5.928.125,00	-	-	-						-	-	-	-	
7	Kerugian daerah atas hilangnya kendaraan dinas	1.979.600,00	31/12/2014	30/12/2016	Dr. H. AMRAN RAHMAN BAKRI	1.979.600,00	-	-	-						-	-	-	-	
TAHUN 2015																			
8	Kerugian Daerah atas kendaraan dinas yang hilang pada Bagian Adm. Pem. Umum	525.000,00	15/01/2015	14/01/2017	Samsudin	525.000,00	-	-	-						-	-	-	-	
9	Kerugian Daerah atas kendaraan dinas yang hilang pada Kantor Kel. Kolo	560.000,00	15/01/2015	14/01/2017	Najamuddin	560.000,00	-	-	-						-	-	-	-	
10	Kerugian Daerah atas kendaraan dinas yang hilang pada Dinas Kesehatan	1.750.000,00	15/01/2015	14/01/2017	Siti Nuritni, A.Md.Kep	1.750.000,00	-	-	-						-	-	-	-	
11	Kerugian Daerah atas kendaraan dinas yang hilang pada BPPKB	3.000.000,00	15/01/2015	14/01/2017	Siti Hamilah	3.000.000,00	-	-	-						-	-	-	-	
12	Kerugian Daerah atas kendaraan dinas yang hilang pada Dinas PPKAD	1.890.000,00	15/01/2015	14/01/2017	Nurrahmi, ST	1.890.000,00	-	-	-						-	-	-	-	
13	Kerugian Daerah atas kendaraan dinas yang hilang pada Bag. Umum dan Perlengkapan Setda	3.000.000,00	15/01/2015	14/01/2017	Iswahyudin	3.000.000,00	-	-	-						-	-	-	-	
14	Kerugian Daerah atas kendaraan dinas yang hilang pada KPPT	560.000,00	15/01/2015	14/01/2017	Hartati, S.Sos	560.000,00	-	-	-						-	-	-	-	
15	Kerugian Daerah atas kendaraan dinas yang hilang pada Dinas Hubun	2.625.000,00	15/01/2015	14/01/2017	Arifuddin, S.Hut	2.625.000,00	-	-	-						-	-	-	-	

No.	Uraian Kasus	Nilai Awal	SKTJM				Saldo 31/12/2020	Kelompok Akun atas Saldo 31/12/2020		PENAMBAHAN 2021		PEMBAYARAN 2021				Saldo 31/12/2021	Kelompok Akun atas Saldo 31/12/2021			
			Tanggal TTD	Tanggal Jatuh Tempo	Nama	Nilai		Nilai	Nilai	Nilai	TOTAL	Piutang TP-TGR	Aset Lainnya TP-TGR	TOTAL	Piutang TP-TGR		Aset Lainnya TP-TGR	TOTAL	Piutang TP-TGR Per 31 Desember 2021	Aset Lainnya TP-TGR Per 31 Desember 2021
1	2	3	4	5	6	8	9	10	11	12	13	14	15	16	17	18	19	20		
16	Kerugian Daerah atas kendaraan dinas yang hilang pada Dinas PPKAD	2.625.000,00	15/01/2015	14/01/2017	Abdul Khair, SE	2.625.000,00	-	-	-							-	-	-		
17	Kerugian Daerah atas kendaraan dinas yang hilang pada BKD	3.900.000,00	15/01/2015	14/01/2017	Muhammad, SE	3.900.000,00	-	-	-							-	-	-		
18	Kerugian Daerah atas kendaraan dinas yang hilang pada BLH	3.200.000,00	15/01/2015	14/01/2017	Khairil Abdi	3.200.000,00	-	-	-							-	-	-		
19	Kerugian Daerah atas kendaraan dinas yang hilang pada Dinas Kesehatan	1.575.000,00	20/05/2015	19/05/2017	Rohani	1.575.000,00	-	-	-							-	-	-		
20	Kerugian Daerah atas kendaraan dinas yang hilang pada Kantor Kel. Melayu	175.000,00	20/05/2015	19/05/2017	M. Saleh Hasan	175.000,00	-	-	-							-	-	-		
21	Kerugian Daerah atas kendaraan dinas yang hilang pada Dinas Kesehatan	2.275.000,00	20/05/2015	19/05/2017	Hj. Juraidah	2.275.000,00	-	-	-							-	-	-		
22	Kerugian Daerah atas kendaraan dinas yang hilang pada Dinas PPKAD	5.000.000,00	20/05/2015	19/05/2017	Hadi Nurjoko, SE	5.000.000,00	-	-	-							-	-	-		
23	Kerugian Daerah atas kendaraan dinas yang hilang pada Dinas Kesehatan	3.000.000,00	13/10/2015	12/10/2017	Tajuddin	3.000.000,00	-	-	-							-	-	-		
24	Kerugian Daerah atas kendaraan dinas yang hilang pada Kantor Kecamatan Raba	5.600.000,00	13/10/2015	12/10/2017	H. Idris	5.600.000,00	-	-	-							-	-	-		
25	Kerugian Daerah atas kendaraan dinas yang hilang pada Dinas Kesehatan	2.400.000,00	13/10/2015	12/10/2017	Taufikurrahman	2.400.000,00	-	-	-							-	-	-		
26	Kerugian Daerah atas kendaraan dinas yang hilang pada Dinas Kesehatan	2.000.000,00	13/10/2015	12/10/2017	St. Hadimarti	2.000.000,00	-	-	-							-	-	-		
27	Kerugian Daerah atas kendaraan dinas yang hilang pada Inspektorat	5.175.000,00	13/10/2015	12/10/2017	Adhie Aulia, ST., M.Ec.Dev	5.175.000,00	-	-	-							-	-	-		
28	Kerugian Daerah atas kendaraan dinas yang hilang pada Dinas Kesehatan	2.550.000,00	13/10/2015	12/10/2017	Nurfauzati	2.550.000,00	-	-	-							-	-	-		
29	Kerugian Daerah atas kendaraan dinas yang hilang pada Dinas Kesehatan	2.687.500,00	13/10/2015	12/10/2017	Idawati	2.687.500,00	-	-	-							-	-	-		
30	Kerugian Daerah atas kendaraan dinas yang hilang pada Dinas Pertanian TPP	1.965.000,00	13/10/2015	12/10/2017	Abdul Najir, S.Pi	1.965.000,00	-	-	-							-	-	-		
31	Kerugian Daerah atas kendaraan dinas yang hilang pada Dinas Kesehatan	2.100.000,00	13/10/2015	12/10/2017	Hj. Badrah Ekawati, A.Md.Kep	2.100.000,00	-	-	-							-	-	-		
32	Kerugian Daerah atas kendaraan dinas yang hilang pada Dinas Kesehatan	1.802.000,00	13/10/2015	12/10/2017	Iwan Irawan, A.Md. Tem	1.802.000,00	-	-	-							-	-	-		
33	Kerugian Daerah atas kendaraan dinas yang hilang pada Dinas Kelautan dan Perikanan	3.500.000,00	13/10/2015	12/10/2017	Munawar, S.Pi., M.Ec.Dev	3.500.000,00	-	-	-							-	-	-		
34	Kerugian Daerah atas kendaraan dinas yang hilang pada Dinas Kelautan dan Perikanan	5.400.000,00	13/10/2015	12/10/2017	Ir. Santun Nur Istiqamah	5.400.000,00	-	-	-							-	-	-		
35	Kerugian Daerah atas kendaraan dinas yang hilang pada Dinas Kesehatan	2.550.000,00	13/10/2015	12/10/2017	Hj. Fitriani, S.KM., M.Kes	2.550.000,00	-	-	-							-	-	-		
36	Kerugian Daerah atas kendaraan dinas yang hilang pada Dinas Kesehatan	2.000.000,00	13/10/2015	12/10/2017	Syamsudin Munan	2.000.000,00	-	-	-							-	-	-		
37	Kerugian Daerah atas kendaraan dinas yang hilang pada BKP2	4.250.000,00	14/12/2015	13/12/2017	Dewa Nyoman Carma Sanjaya	4.250.000,00	-	-	-							-	-	-		
38	Kerugian Daerah atas kendaraan dinas yang hilang pada BKP2	10.750.000,00	14/12/2015	13/12/2017	ST. Nurmah, SP	10.750.000,00	7.700.000,00	7.700.000,00	-							-	7.700.000,00	7.700.000,00		
39	Kerugian Daerah atas handy cam yang hilang pada Bagian Adm. Kesra	271.000,00	14/12/2015	13/12/2017	Fatmawati	271.000,00	-	-	-							-	-	-		
40	Kerugian Daerah atasmesin yang hilang pada Bagian Adm. Kesra	165.000,00	14/12/2015	13/12/2017	Fatmawati	165.000,00	-	-	-							-	-	-		
TAHUN 2016																				
41	Kerugian Daerah atas kendaraan dinas yang hilang pada Bapda	5.810.000,00	10/06/2016	09/06/2018	Anwar, S.Hut	5.810.000,00	2.010.000,00	2.010.000,00	-							-	2.010.000,00	2.010.000,00		
42	Kerugian Daerah atas kendaraan dinas yang hilang pada Dinas PPKAD	1.720.000,00	10/06/2016	09/06/2018	Dadiwan	1.720.000,00	-	-	-							-	-	-		
43	Kerugian Daerah atas kendaraan dinas yang hilang pada Kantor Kel. Jatibaru	4.500.000,00	10/06/2016	09/06/2018	Tasrif Ibrahim	4.500.000,00	-	-	-							-	-	-		
44	Kerugian Daerah atas kendaraan dinas yang hilang pada BPMPK	300.000,00	10/06/2016	09/06/2018	Syabbudin, S.Sos	300.000,00	-	-	-							-	-	-		
45	Kerugian Daerah atas kendaraan dinas yang hilang pada Kantor Kel. Monggono	4.500.000,00	10/06/2016	09/06/2018	Ferri Irawan, S.Sos	4.500.000,00	4.500.000,00	4.500.000,00	-							-	4.500.000,00	4.500.000,00		
46	Kerugian Daerah atas kendaraan dinas yang hilang pada Bag. Umum dan Perlengkapan Setda	200.000,00	10/06/2016	09/06/2018	Fitrah, ST	200.000,00	-	-	-							-	-	-		
47	Kerugian Daerah atas kendaraan dinas yang hilang pada Bag. Umum dan Perlengkapan Setda	200.000,00	10/06/2016	09/06/2018	Indra Mustika, SE	200.000,00	-	-	-							-	-	-		
48	Kerugian Daerah atas kendaraan dinas yang hilang pada Bag. Umum dan Perlengkapan Setda	200.000,00	10/06/2016	09/06/2018	Inan, S.Sos	200.000,00	-	-	-							-	-	-		
49	Kerugian Daerah atas kendaraan dinas yang hilang pada Bag. Umum dan Perlengkapan Setda	500.000,00	10/06/2016	09/06/2018	Sudirman	500.000,00	-	-	-							-	-	-		
50	Kerugian Daerah atas kendaraan dinas yang hilang pada Bag. Umum dan Perlengkapan Setda	200.000,00	10/06/2016	09/06/2018	Fahrud Anum	200.000,00	-	-	-							-	-	-		

No.	Uraian Kasus	Nilai Awal	SKTJM				Saldo 31/12/2020	Kelompok Akun atas Saldo 31/12/2020		PENAMBAHAN 2021			PEMBAYARAN 2021			Saldo 31/12/2021	Kelompok Akun atas Saldo 31/12/2021	
								Piutang TP-TGR Tahun 2020	Aset Lainnya TP-TGR Tahun 2020	Piutang TP-TGR	Aset Lainnya TP-TGR	TOTAL	Piutang TP-TGR	Aset Lainnya TP-TGR	TOTAL		Piutang TP-TGR Per 31 Desember 2021	Aset Lainnya TP-TGR Per 31 Desember 2021
			Tanggal TTD	Tanggal Jatuh Tempo	Nama	Nilai	Nilai	Nilai	Nilai	Nilai	Nilai	Nilai	Nilai	Nilai	Nilai	Nilai	Nilai	Nilai
1	2	3	4	5	6	8	9	10	11	12	13	14	15	16	17	18	19	20
51	Kerugian Daerah atas kendaraan dinas yang hilang pada Bag. Umum dan Perlengkapan Setda	200.000,00	10/06/2016	09/06/2018	Afnah	200.000,00	-	-	-						-	-	-	-
52	Kerugian Daerah atas kendaraan dinas yang hilang pada Bag. Umum dan Perlengkapan Setda	200.000,00	10/06/2016	09/06/2018	Masrun	200.000,00	-	-	-						-	-	-	-
53	Kerugian Daerah atas kendaraan dinas yang hilang pada Bag. Umum dan Perlengkapan Setda	200.000,00	10/06/2016	09/06/2018	Nukrah	200.000,00	-	-	-						-	-	-	-
54	Kerugian Daerah atas kendaraan dinas yang hilang pada Bag. Umum dan Perlengkapan Setda	200.000,00	10/06/2016	09/06/2018	Rafida, S.Sos	200.000,00	-	-	-						-	-	-	-
55	Kerugian Daerah atas kendaraan dinas yang hilang pada Bag. Umum dan Perlengkapan Setda	200.000,00	10/06/2016	09/06/2018	Mirwanayah	200.000,00	-	-	-						-	-	-	-
56	Kerugian Daerah atas kendaraan dinas yang hilang pada Bag. Umum dan Perlengkapan Setda	300.000,00	10/06/2016	09/06/2018	Sangkariang	300.000,00	-	-	-						-	-	-	-
57	Kerugian Daerah atas kendaraan dinas yang hilang pada Bag. Umum dan Perlengkapan Setda	300.000,00	10/06/2016	09/06/2018	Kurniawan	300.000,00	-	-	-						-	-	-	-
58	Kerugian Daerah atas kendaraan dinas yang hilang pada Bag. Umum dan Perlengkapan Setda	300.000,00	10/06/2016	09/06/2018	Lukman	300.000,00	-	-	-						-	-	-	-
59	Kerugian Daerah atas kendaraan dinas yang hilang pada Bag. Umum dan Perlengkapan Setda	200.000,00	10/06/2016	09/06/2018	Adhar	200.000,00	-	-	-						-	-	-	-
60	Kerugian Daerah atas kendaraan dinas yang hilang pada Bag. Umum dan Perlengkapan Setda	500.000,00	10/06/2016	09/06/2018	Tajumisah, S.Com	500.000,00	-	-	-						-	-	-	-
61	Kerugian Daerah atas kendaraan dinas yang hilang pada Bag. Umum dan Perlengkapan Setda	400.000,00	10/06/2016	09/06/2018	Dewi Hendriati, S.Sos	400.000,00	-	-	-						-	-	-	-
62	Kerugian Daerah atas kendaraan dinas yang hilang pada Bag. Umum dan Perlengkapan Setda	500.000,00	10/06/2016	09/06/2018	Yuliansyah	500.000,00	-	-	-						-	-	-	-
63	Kerugian Daerah atas Sound System yang hilang pada Dinas Pertanian TPP	725.000,00	10/06/2016	09/06/2018	Gunardin	725.000,00	-	-	-						-	-	-	-
64	Kerugian Daerah atas kendaraan dinas yang hilang pada Dinas Dukcapil	3.120.000,00	10/06/2016	09/06/2018	Burhan, SE	3.120.000,00	-	-	-						-	-	-	-
65	Kerugian Daerah atas kendaraan dinas yang hilang pada Bag. Umum dan Perlengkapan Setda	4.760.000,00	10/06/2016	09/06/2018	Muzzamil, SE	4.760.000,00	-	-	-						-	-	-	-
66	Kerugian Daerah atas kendaraan dinas yang hilang pada Kantor Kel. Lampe	3.230.000,00	14/09/2016	13/09/2018	Ahmad, S.Sos	3.230.000,00	-	-	-						-	-	-	-
67	Kerugian Daerah atas kendaraan dinas yang hilang pada Dinas Kesehatan	1.350.000,00	14/09/2016	13/09/2018	Eka Mulyuti, S.ST	1.350.000,00	-	-	-						-	-	-	-
68	Kerugian Daerah atas kendaraan dinas yang hilang pada Dinas Hubun	2.100.000,00	14/09/2016	13/09/2018	Drs. Syaifuddin	2.100.000,00	-	-	-						-	-	-	-
69	Kerugian Daerah atas kendaraan dinas yang hilang pada Bappeda	2.400.000,00	14/09/2016	13/09/2018	Jefris	2.400.000,00	2.400.000,00	2.400.000,00	-						-	2.400.000,00	2.400.000,00	-
70	Kerugian Daerah atas kendaraan dinas yang hilang pada Dinas Kesehatan	1.350.000,00	14/09/2016	13/09/2018	Erwin Rahadi, S.Kep	1.350.000,00	-	-	-						-	-	-	-
71	Kerugian Daerah atas kendaraan dinas yang hilang pada Dinas Kesehatan	1.530.000,00	14/09/2016	13/09/2018	Nining Supriatni	1.530.000,00	-	-	-						-	-	-	-
72	Kerugian Daerah atas kendaraan dinas yang hilang pada BPBD	561.000,00	14/09/2016	13/09/2018	Irfandiansyah	561.000,00	-	-	-						-	-	-	-
73	Kerugian Daerah atas kendaraan dinas yang hilang pada Bagian Hukum Setda	561.000,00	14/09/2016	13/09/2018	Junaidin, S.Sos	561.000,00	-	-	-						-	-	-	-
74	Kerugian Daerah atas kendaraan dinas yang hilang pada BKP2	3.000.000,00	14/09/2016	13/09/2018	Tajuddin, SH	3.000.000,00	-	-	-						-	-	-	-
75	Kerugian Daerah atas kendaraan dinas yang hilang pada Bappeda	4.869.000,00	14/09/2016	13/09/2018	Mutadayyinh	4.869.000,00	-	-	-						-	-	-	-
76	Kerugian Daerah atas peralatan kantor yang hilang pada Kantor Kel. Penatol	312.500,00	06/10/2016	05/10/2018	M. Rifaid	312.500,00	-	-	-						-	-	-	-
77	Kerugian Daerah atas peralatan kantor yang hilang pada Puskesmas Rasanac Timur.	1.830.000,00	06/10/2016	05/10/2018	Syamsuddin	1.830.000,00	1.677.500,00	1.677.500,00	-						-	1.677.500,00	1.677.500,00	-
78	Kerugian Daerah atas Note Book yang hilang pada Dinas Hubun	1.200.000,00	06/10/2016	05/10/2018	Syahral, S.Hut	1.200.000,00	1.200.000,00	1.200.000,00	-						-	1.200.000,00	1.200.000,00	-
79	Kerugian Daerah atas Laptop yang hilang pada Dinas Dukcapil	1.980.000,00	06/10/2016	05/10/2018	Nuraini, S.Si	1.980.000,00	-	-	-						-	-	-	-
80	Kerugian Daerah atas Overhead Projector yang hilang pada Dinas Dukcapil	1.700.000,00	06/10/2016	05/10/2018	Agus Jaya, A.Md	1.700.000,00	-	-	-						-	-	-	-
81	Kerugian Daerah atas Laptop yang hilang pada Dinas Dukcapil	980.000,00	06/10/2016	05/10/2018	Siti Nurkomalasari	980.000,00	-	-	-						-	-	-	-

No.	Uraian Kasus	Nilai Awal	SKTJM				Saldo 31/12/2020	Kelompok Akun atas Saldo 31/12/2020		PENAMBAHAN 2021			PEMBAYARAN 2021			Saldo 31/12/2021	Kelompok Akun atas Saldo 31/12/2021	
								Piutang TP-TGR Tahun 2020	Aset Lainnya TP-TGR Tahun 2020	Piutang TP-TGR	Aset Lainnya TP-TGR	TOTAL	Piutang TP-TGR	Aset Lainnya TP-TGR	TOTAL		Piutang TP-TGR Per 31 Desember 2021	Aset Lainnya TP-TGR Per 31 Desember 2021
			Tanggal TTD	Tanggal Jatuh Tempo	Nama	Nilai	Nilai	Nilai	Nilai	Nilai	Nilai	Nilai	Nilai	Nilai	Nilai	Nilai	Nilai	Nilai
1	2	3	4	5	6	8	9	10	11	12	13	14	15	16	17	18	19	20
	82	Kerugian Daerah atas Camera Film yang hilang pada Dinas Hubun	1.100.000,00	06/10/2016	05/10/2018	Dodik Fardiansyah, S.Hut	1.100.000,00	1.100.000,00	1.100.000,00	-					-	1.100.000,00	1.100.000,00	-
	83	Kerugian Daerah atas kendaraan dinas yang hilang pada Dinas Kesehatan	500.000,00	06/10/2016	05/10/2018	Fatrullah Uniyati	500.000,00	-	-	-					-	-	-	-
	84	Kerugian Daerah atas kendaraan dinas yang hilang pada Dinas Kesehatan	630.000,00	14/12/2016	13/12/2018	Suciyati, A.Md Keb	630.000,00	-	-	-					-	-	-	-
	85	Kerugian Daerah atas buju tahan api yang hilang pada BPBD	3.536.000,00	14/12/2016	13/12/2018	M. Adi Farhan, ST	3.536.000,00	3.536.000,00	3.536.000,00	-					-	3.536.000,00	3.536.000,00	-
	86	Kerugian Daerah atas kendaraan dinas yang hilang pada Dinas Dikpora	2.475.000,00	14/12/2016	13/12/2018	Hidayat, S.Pd	2.475.000,00	-	-	-					-	-	-	-
		Jumlah C				178.544.725,00	24.123.500,00	24.123.500,00	-	-	-	-	-	-	-	24.123.500,00	24.123.500,00	-
D. Kerugian Hasil Majelis Tuntunan Perbendaharaan BPK RI																		
	1	Pertanggungjawaban belanja dengan mekanisme UP yang tidak dibayarkan kepada Tenaga Kontrak	104.350.000,00	31/12/2014	30/12/2016	SISWANTO	104.350.000,00	-	-	-	104.350.000,00		104.350.000,00			104.350.000,00	69.566.666,67	34.783.333,33
		Jumlah D				104.350.000,00	-	-	-	104.350.000,00	-	104.350.000,00	-	-	-	104.350.000,00	69.566.666,67	34.783.333,33
TOTAL A + B + C + D						4.507.697.385,65	2.910.217.270,10	2.845.318.495,90	64.898.774,20	-	-	-	136.090.091,98	64.898.774,20	200.988.866,18	2.709.228.403,92	2.709.228.403,92	-
REKAPITULASI KERUGIAN DAERAH						1.742.375.065,65	438.666.175,10	373.767.400,90	64.898.774,20	-	-	-	136.090.091,98	64.898.774,20	200.988.866,18	237.677.308,92	237.677.308,92	-
						2.482.427.595,00	2.447.427.595,00	2.447.427.595,00	-	-	-	-	-	-	-	2.447.427.595,00	2.447.427.595,00	-
						178.544.725,00	24.123.500,00	24.123.500,00	-	-	-	-	-	-	-	24.123.500,00	24.123.500,00	-
						104.350.000,00	-	-	-	104.350.000,00	-	104.350.000,00	-	-	-	104.350.000,00	69.566.666,67	34.783.333,33
						4.507.697.385,65	2.910.217.270,10	2.845.318.495,90	64.898.774,20	104.350.000,00	-	104.350.000,00	136.090.091,98	64.898.774,20	200.988.866,18	2.813.578.403,92	2.778.795.070,59	34.783.333,33



PEMERINTAH KOTA BIMA
INVESTASI NON PERMANEN (DANA BERGULIR)
DINAS KOPERASI, PERINDUSTRIAN DAN PERDAGANGAN KOTA BIMA
PER 31 DESEMBER 2021

NO	NAMA PENERIMA	Jangka Waktu Pinjaman		Saldo Dana Bergulir 31 Desember 2020	Pembayaran	Saldo Dana Bergulir 31 Desember 2021	Umur Dana Bergulir per 31 Des 2021				Penyisihan Dana Bergulir per 31 Des 2021 (Diragukan Tertagih)				NRV
		Tgl. Mulai	Tanggal Jatuh Tempo				0 s/d 1 tahun	1 s/d 3 tahun	3 s/d 5 tahun	dias 5 tahun	0 s/d 1 tahun (0.5%)	1 s/d 3 tahun (10%)	3 s/d 5 tahun (50%)	dias 5 tahun (100%)	
A	DANA BERGULIR KUKM TAHUN 2006														
1	Fatimah H. Ishaka	Maret 2007	Februari 2009	0,00	0,00	0,00			0,00	0,00	0,00	0,00	0,00	0,00	0,00
2	Syaiful, S.Pd	Maret 2007	Pebruari 2009	0,00	0,00	0,00			0,00	0,00	0,00	0,00	0,00	0,00	0,00
3	Hasanuddin	Maret 2007	Pebruari 2009	15.124.997,00	0,00	15.124.997,00			0,00	15.124.997,00	0,00	0,00	0,00	15.124.997,00	0,00
4	Muhammad	Maret 2007	Pebruari 2009	0,00	0,00	0,00			0,00	0,00	0,00	0,00	0,00	0,00	0,00
5	Rosdiana	Maret 2007	Pebruari 2009	21.280.000,00	0,00	21.280.000,00			0,00	21.280.000,00	0,00	0,00	0,00	21.280.000,00	0,00
6	Safran	Maret 2007	Pebruari 2009	13.750.000,00	0,00	13.750.000,00			0,00	13.750.000,00	0,00	0,00	0,00	13.750.000,00	0,00
7	Al Inran	Maret 2007	Pebruari 2009	13.250.000,00	0,00	13.250.000,00			0,00	13.250.000,00	0,00	0,00	0,00	13.250.000,00	0,00
8	Zaidun Wahab	Maret 2007	Pebruari 2009	12.500.000,00	0,00	12.500.000,00			0,00	12.500.000,00	0,00	0,00	0,00	12.500.000,00	0,00
9	H. Ibrahim Ahmad	Maret 2007	Pebruari 2009	10.125.000,00	0,00	10.125.000,00			0,00	10.125.000,00	0,00	0,00	0,00	10.125.000,00	0,00
10	Suherman Ishaka	Maret 2007	Pebruari 2009	3.957.500,00	0,00	3.957.500,00			0,00	3.957.500,00	0,00	0,00	0,00	3.957.500,00	0,00
11	Abubakar Umar	Maret 2007	Pebruari 2009	1.038.500,00	0,00	1.038.500,00			0,00	1.038.500,00	0,00	0,00	0,00	1.038.500,00	0,00
12	Nur Inayatullah	Maret 2007	Pebruari 2009	3.957.500,00	0,00	3.957.500,00			0,00	3.957.500,00	0,00	0,00	0,00	3.957.500,00	0,00
13	Yuyun Nurhayati	Maret 2007	Pebruari 2009	4.850.000,00	0,00	4.850.000,00			0,00	4.850.000,00	0,00	0,00	0,00	4.850.000,00	0,00
14	Husni H. M. Tayeb	Maret 2007	Pebruari 2009	204.500,00	0,00	204.500,00			0,00	204.500,00	0,00	0,00	0,00	204.500,00	0,00
15	Mutmainnah	Maret 2007	Pebruari 2009	0,00	0,00	0,00			0,00	0,00	0,00	0,00	0,00	0,00	0,00
16	Rukaya	Maret 2007	Pebruari 2009	3.957.500,00	0,00	3.957.500,00			0,00	3.957.500,00	0,00	0,00	0,00	3.957.500,00	0,00
17	Yasinta Julkifi	Maret 2007	Pebruari 2009	3.749.000,00	0,00	3.749.000,00			0,00	3.749.000,00	0,00	0,00	0,00	3.749.000,00	0,00
18	Siti Kartini	Maret 2007	Pebruari 2009	3.749.000,00	0,00	3.749.000,00			0,00	3.749.000,00	0,00	0,00	0,00	3.749.000,00	0,00
19	Tea Fanny	Maret 2007	Pebruari 2009	1.979.165,00	0,00	1.979.165,00			0,00	1.979.165,00	0,00	0,00	0,00	1.979.165,00	0,00
20	Hanisah	Maret 2007	Pebruari 2009	1.255.500,00	0,00	1.255.500,00			0,00	1.255.500,00	0,00	0,00	0,00	1.255.500,00	0,00
21	A. Majid	Maret 2007	Pebruari 2009	2.175.000,00	0,00	2.175.000,00			0,00	2.175.000,00	0,00	0,00	0,00	2.175.000,00	0,00
22	Masrun Hasan	Maret 2007	Pebruari 2009	3.957.500,00	0,00	3.957.500,00			0,00	3.957.500,00	0,00	0,00	0,00	3.957.500,00	0,00
23	A. Karim Yasin	Maret 2007	Pebruari 2009	3.666.666,00	0,00	3.666.666,00			0,00	3.666.666,00	0,00	0,00	0,00	3.666.666,00	0,00
24	Suryanti	Maret 2007	Pebruari 2009	499.996,00	0,00	499.996,00			0,00	499.996,00	0,00	0,00	0,00	499.996,00	0,00
25	Ridwan	Maret 2007	Pebruari 2009	1.499.990,00	0,00	1.499.990,00			0,00	1.499.990,00	0,00	0,00	0,00	1.499.990,00	0,00
26	Ibnu Hajar	Maret 2007	Pebruari 2009	2.375.000,00	0,00	2.375.000,00			0,00	2.375.000,00	0,00	0,00	0,00	2.375.000,00	0,00
27	Rosmardian	Maret 2007	Pebruari 2009	1.749.995,00	0,00	1.749.995,00			0,00	1.749.995,00	0,00	0,00	0,00	1.749.995,00	0,00
JUMLAH				130.652.309,00	0,00	130.652.309,00	0,00	0,00	0,00	130.652.309,00	0,00	0,00	0,00	130.652.309,00	0,00
B	Dana Hasil Gulan Tahun 2006														
1	Siti Halimah	Agustus 2007	Juli 2009	4.791.667,00	0,00	4.791.667,00			0,00	4.791.667,00	0,00	0,00	0,00	4.791.667,00	0,00
2	Sahlan	Agustus 2007	Juli 2009	5.000.000,00	0,00	5.000.000,00			0,00	5.000.000,00	0,00	0,00	0,00	5.000.000,00	0,00
3	Ety Suryani	Agustus 2007	Juli 2009	4.375.001,00	0,00	4.375.001,00			0,00	4.375.001,00	0,00	0,00	0,00	4.375.001,00	0,00
4	Ary Kurniati	Agustus 2007	Juli 2009	4.166.668,00	0,00	4.166.668,00			0,00	4.166.668,00	0,00	0,00	0,00	4.166.668,00	0,00
5	Ismail	November 2007	Oktober 2009	2.500.000,00	0,00	2.500.000,00			0,00	2.500.000,00	0,00	0,00	0,00	2.500.000,00	0,00
6	Samsiyah H. Usman	Desember 2007	November 2009	2.290.669,00	0,00	2.290.669,00			0,00	2.290.669,00	0,00	0,00	0,00	2.290.669,00	0,00
7	Usman Agussalim	Desember 2007	November 2009	2.000.000,00	0,00	2.000.000,00			0,00	2.000.000,00	0,00	0,00	0,00	2.000.000,00	0,00
8	Umarudin	Desember 2007	November 2009	4.374.834,00	0,00	4.374.834,00			0,00	4.374.834,00	0,00	0,00	0,00	4.374.834,00	0,00
9	Cut Mutia	Desember 2007	November 2009	2.833.331,00	0,00	2.833.331,00			0,00	2.833.331,00	0,00	0,00	0,00	2.833.331,00	0,00
10	Nasrah	Januari 2008	Desember 2009	1.833.332,00	0,00	1.833.332,00			0,00	1.833.332,00	0,00	0,00	0,00	1.833.332,00	0,00
11	Asia Muhidin	Pebruari 2008	Januari 2009	2.875.000,00	0,00	2.875.000,00			0,00	2.875.000,00	0,00	0,00	0,00	2.875.000,00	0,00
12	Mukjijah	Juni 2008	Agustus 2009	1.866.666,00	0,00	1.866.666,00			0,00	1.866.666,00	0,00	0,00	0,00	1.866.666,00	0,00
13	Kalisom	1-Apr-08	Maret 2010	1.500.000,00	0,00	1.500.000,00			0,00	1.500.000,00	0,00	0,00	0,00	1.500.000,00	0,00
14	Dikriati	Mei 2008	Juli 2009	800.002,00	0,00	800.002,00			0,00	800.002,00	0,00	0,00	0,00	800.002,00	0,00
15	Asmah	Juli 2008	Desember 2009	1.666.664,00	0,00	1.666.664,00			0,00	1.666.664,00	0,00	0,00	0,00	1.666.664,00	0,00
16	Suryanti	Juli 2008	Pebruari 2010	2.700.000,00	0,00	2.700.000,00			0,00	2.700.000,00	0,00	0,00	0,00	2.700.000,00	0,00
17	Fatmah	Agustus 2008	Maret 2010	300.000,00	0,00	300.000,00			0,00	300.000,00	0,00	0,00	0,00	300.000,00	0,00
18	Sri Rahmawati	1-Sep-08	1-Apr-10	750.000,00	0,00	750.000,00			0,00	750.000,00	0,00	0,00	0,00	750.000,00	0,00
19	Suhardin	1-Sep-08	Juni 2009	1.500.000,00	0,00	1.500.000,00			0,00	1.500.000,00	0,00	0,00	0,00	1.500.000,00	0,00
20	Endang Astuti	Oktober 2008	Maret 2010	0,00	0,00	0,00			0,00	0,00	0,00	0,00	0,00	0,00	0,00
21	Adhar Abubakar	Oktober 2008	Mei 2010	1.700.000,00	0,00	1.700.000,00			0,00	1.700.000,00	0,00	0,00	0,00	1.700.000,00	0,00
22	Faisal Daud	Pebruari 2011	Januari 2013	2.500.000,00	0,00	2.500.000,00			0,00	2.500.000,00	0,00	0,00	0,00	2.500.000,00	0,00
23	Siti Hadijah	Desember 2008	Nov-09	2.000.000,00	0,00	2.000.000,00			0,00	2.000.000,00	0,00	0,00	0,00	2.000.000,00	0,00

NO	NAMA PENERIMA	Jangka Waktu Pinjaman		Saldo Dana Bergulir 31 Desember 2020	Pembayaran	Saldo Dana Bergulir 31 Desember 2021	Umur Dana Bergulir per 31 Des 2021				Penyisihan Dana Bergulir per 31 Des 2021 (Diragukan Tertagih)				NRV
		Tgl. Mulai	Tanggal Jatuh Tempo				0 s/d 1 tahun	1 s/d 3 tahun	3 s/d 5 tahun	dias 5 tahun	0 s/d 1 tahun (0.5%)	1 s/d 3 tahun (10%)	3 s/d 5 tahun (50%)	dias 5 tahun (100%)	
24	Siti Nurhidah	Desember 2008	Nopember 2009	1.283.333,00	0,00	1.283.333,00			0,00	1.283.333,00	0,00	0,00	0,00	1.283.333,00	0,00
25	Sulaiman	Januari 2009	Oktober 2009	1.000.000,00	0,00	1.000.000,00			0,00	1.000.000,00	0,00	0,00	0,00	1.000.000,00	0,00
26	Salmah	Januari 2009	Oktober 2009	1.000.000,00	0,00	1.000.000,00			0,00	1.000.000,00	0,00	0,00	0,00	1.000.000,00	0,00
27	Jubaidah	Januari 2990	Oktober 2009	1.200.000,00	0,00	1.200.000,00			0,00	1.200.000,00	0,00	0,00	0,00	1.200.000,00	0,00
JUMLAH				58.807.167,00	0,00	58.807.167,00	0,00	0,00	0,00	58.807.167,00	0,00	0,00	0,00	58.807.167,00	0,00
C	Dana 2007 dan Hasil Guliran 2007														
1	Sri Wahyuni	Pebruari 2008	Januari 2010	3.123.500,00	0,00	3.123.500,00				3.123.500,00	0,00	0,00	0,00	3.123.500,00	0,00
2	Siti Suhada Muhlis	Pebruari 2008	Januari 2010	0,00	0,00	0,00				0,00	0,00	0,00	0,00	0,00	0,00
3	Burhan Arsyad	Pebruari 2008	Januari 2010	4.583.000,00	0,00	4.583.000,00				4.583.000,00	0,00	0,00	0,00	4.583.000,00	0,00
4	Siti Sarafiah	Pebruari 2008	Januari 2010	5.000.000,00	0,00	5.000.000,00				5.000.000,00	0,00	0,00	0,00	5.000.000,00	0,00
5	Sa'diah	Pebruari 2008	Januari 2010	5.000.000,00	0,00	5.000.000,00				5.000.000,00	0,00	0,00	0,00	5.000.000,00	0,00
6	Haris Munandar	Pebruari 2008	Januari 2010	5.000.000,00	0,00	5.000.000,00				5.000.000,00	0,00	0,00	0,00	5.000.000,00	0,00
7	M. Fadil	Nopember 2008	Pebruari 2010	2.400.000,00	0,00	2.400.000,00				2.400.000,00	0,00	0,00	0,00	2.400.000,00	0,00
8	Hajrah	Januari 2009	Oktober 2009	1.000.000,00	0,00	1.000.000,00				1.000.000,00	0,00	0,00	0,00	1.000.000,00	0,00
JUMLAH				26.106.500,00	0,00	26.106.500,00	0,00	0,00	0,00	26.106.500,00	0,00	0,00	0,00	26.106.500,00	0,00
D	DANA BERGULIR TAHUN 2010														
1	NURJANANAH (KIOS SEJAHTERA)	Pebruari 2011	Januari 2013	5.416.666,00	0,00	5.416.666,00		0,00	0,00	5.416.666,00	0,00	0,00	0,00	5.416.666,00	0,00
2	(WARUNG NASI KRISTIN TRI H SEDERHANA)	Pebruari 2011	Januari 2013	6.666.667,00	0,00	6.666.667,00		0,00	0,00	6.666.667,00	0,00	0,00	0,00	6.666.667,00	0,00
3	(ZAHRA FIKRI RINO ADI CELL)	Pebruari 2011	Januari 2013	7.946.667,00	0,00	7.946.667,00		0,00	0,00	7.946.667,00	0,00	0,00	0,00	7.946.667,00	0,00
4	(KSU SAMSUDDIN JAMAL HADI KARYA)	Pebruari 2011	Januari 2013	6.250.000,00	0,00	6.250.000,00		0,00	0,00	6.250.000,00	0,00	0,00	0,00	6.250.000,00	0,00
5	SALMAH (KIOS ARIAN)	Pebruari 2011	Januari 2013	7.916.666,00	0,00	7.916.666,00		0,00	0,00	7.916.666,00	0,00	0,00	0,00	7.916.666,00	0,00
6	ZAENAB, SE (KIOS YURIS)	Pebruari 2011	Januari 2013	1.249.997,00	0,00	1.249.997,00		0,00	0,00	1.249.997,00	0,00	0,00	0,00	1.249.997,00	0,00
7	(KEL AMINAH IDRIS TENUN LINGI ADE)	Pebruari 2011	Maret 2013	6.666.663,00	0,00	6.666.663,00		0,00	0,00	6.666.663,00	0,00	0,00	0,00	6.666.663,00	0,00
8	(RAZANET SHOFIANI RAHMAN (RAZANET)	Pebruari 2011	Januari 2013	2.666.668,00	0,00	2.666.668,00		0,00	0,00	2.666.668,00	0,00	0,00	0,00	2.666.668,00	0,00
9	(KEL ENI WAHYUNI USAHA LENTERA)	Pebruari 2011	Januari 2013	0,00	0,00	0,00		0,00	0,00	0,00	0,00	0,00	0,00	0,00	0,00
10	(KELOMPOK TENUN NUR SAKURA)	Pebruari 2011	Januari 2013	0,00	0,00	0,00		0,00	0,00	0,00	0,00	0,00	0,00	0,00	0,00
11	MUSMULIYADIN, S.Pd (BENGKEL PEMUDA)	Pebruari 2011	Januari 2013	4.824.000,00	0,00	4.824.000,00		0,00	0,00	4.824.000,00	0,00	0,00	0,00	4.824.000,00	0,00
12	SITI KALISOM (KIOS PUTRI TUNGGAL)	Pebruari 2011	Januari 2013	0,00	0,00	0,00		0,00	0,00	0,00	0,00	0,00	0,00	0,00	0,00
13	NURNAHRIAH, S.SOS	Pebruari 2011	Januari 2013	0,00	0,00	0,00		0,00	0,00	0,00	0,00	0,00	0,00	0,00	0,00
14	NURHAYATI (KIOS CAHAYA)	Pebruari 2011	Januari 2013	3.958.334,00	0,00	3.958.334,00		0,00	0,00	3.958.334,00	0,00	0,00	0,00	3.958.334,00	0,00
15	MUCHTAR (UD "SO FUDA)	Pebruari 2011	Januari 2013	2.291.667,00	0,00	2.291.667,00		0,00	0,00	2.291.667,00	0,00	0,00	0,00	2.291.667,00	0,00
16	SALAHUDDIN (BENGKEL DORO LONDA)	Pebruari 2011	Januari 2013	1.041.670,00	0,00	1.041.670,00		0,00	0,00	1.041.670,00	0,00	0,00	0,00	1.041.670,00	0,00
17	NURJANAH (SABLON RINNY)	Pebruari 2011	Januari 2013	208.338,00	0,00	208.338,00		0,00	0,00	208.338,00	0,00	0,00	0,00	208.338,00	0,00
18	FITRAH (KELOMPOK USAHA BERSAMA MUTMAINAH)	Pebruari 2011	Januari 2013	0,00	0,00	0,00		0,00	0,00	0,00	0,00	0,00	0,00	0,00	0,00
19	H. ABDULLAH ARSYAD (BENGKEL JAKARTA MOTOR)	Pebruari 2011	Januari 2013	0,00	0,00	0,00		0,00	0,00	0,00	0,00	0,00	0,00	0,00	0,00
20	(KIOS RAHMAH NINGSIH KEMBAR)	Pebruari 2011	Januari 2013	2.708.334,00	0,00	2.708.334,00		0,00	0,00	2.708.334,00	0,00	0,00	0,00	2.708.334,00	0,00
21	(KELOMPOK ALUH FITRIAH, SP HARAPAN)	Pebruari 2011	Januari 2013	0,00	0,00	0,00		0,00	0,00	0,00	0,00	0,00	0,00	0,00	0,00
22	AHMAD (KIOS MERPATI)	Pebruari 2011	Januari 2013	2.500.001,00	0,00	2.500.001,00		0,00	0,00	2.500.001,00	0,00	0,00	0,00	2.500.001,00	0,00
23	NURINAYAH (KIOS INAYAH)	Pebruari 2011	Januari 2013	2.166.666,00	0,00	2.166.666,00		0,00	0,00	2.166.666,00	0,00	0,00	0,00	2.166.666,00	0,00
24	M. NATSIR (UD "MELATT")	Pebruari 2011	Januari 2013	1.666.665,00	0,00	1.666.665,00		0,00	0,00	1.666.665,00	0,00	0,00	0,00	1.666.665,00	0,00
25	(MEUBEL LA TAHZAN) NASARUDDIN M. NOR	Pebruari 2011	Januari 2013	3.140.000,00	0,00	3.140.000,00		0,00	0,00	3.140.000,00	0,00	0,00	0,00	3.140.000,00	0,00

NO	NAMA PENERIMA	Jangka Waktu Pinjaman		Saldo Dana Bergulir 31 Desember 2020	Pembayaran	Saldo Dana Bergulir 31 Desember 2021	Umur Dana Bergulir per 31 Des 2021				Penyisihan Dana Bergulir per 31 Des 2021 (Diragukan Tertagih)				NRV
		Tgl. Mulai	Tanggal Jatuh Tempo				0 s/d 1 tahun	1 s/d 3 tahun	3 s/d 5 tahun	dias 5 tahun	0 s/d 1 tahun (0.5%)	1 s/d 3 tahun (10%)	3 s/d 5 tahun (50%)	dias 5 tahun (100%)	
26	HARTATI (UD "RODIATI"	Pebruari 2011	Januari 2013	0,00	0,00	0,00		0,00	0,00	0,00	0,00	0,00	0,00	0,00	0,00
27	UMDATU ROSIDA (FOTO COPY SATU EMPAT)	Pebruari 2011	Januari 2013	2.166.666,00	0,00	2.166.666,00		0,00	0,00	2.166.666,00	0,00	0,00	0,00	2.166.666,00	0,00
28	KHAIRUNNISA (CATERING ANISA)	Pebruari 2011	Januari 2013	2.333.333,00	0,00	2.333.333,00		0,00	0,00	2.333.333,00	0,00	0,00	0,00	2.333.333,00	0,00
29	SITI NURBAYA (KIOS SITI NURBAYA)	Pebruari 2011	Januari 2013	0,00	0,00	0,00		0,00	0,00	0,00	0,00	0,00	0,00	0,00	0,00
30	RAODAH SYARIFUDDIN (TERNAK AYAM)	Pebruari 2011	Januari 2013	2.625.000,00	0,00	2.625.000,00		0,00	0,00	2.625.000,00	0,00	0,00	0,00	2.625.000,00	0,00
31	HERLINA (KELOMPOK USAHA MAWAR)	Pebruari 2011	Januari 2013	2.500.000,00	0,00	2.500.000,00		0,00	0,00	2.500.000,00	0,00	0,00	0,00	2.500.000,00	0,00
32	SITI SYARAH (CV "MAKARANTHA")	Pebruari 2011	Januari 2013	2.250.000,00	0,00	2.250.000,00		0,00	0,00	2.250.000,00	0,00	0,00	0,00	2.250.000,00	0,00
33	IMRAN, SE (RAKA CELL)	Pebruari 2011	Januari 2013	1.750.000,00	0,00	1.750.000,00		0,00	0,00	1.750.000,00	0,00	0,00	0,00	1.750.000,00	0,00
34	SUHARYATI (DUA PUTRI)	Pebruari 2011	Januari 2013	2.375.000,00	0,00	2.375.000,00		0,00	0,00	2.375.000,00	0,00	0,00	0,00	2.375.000,00	0,00
35	NURAYE (KIOS SRJ)	Pebruari 2011	Januari 2013	1.250.000,00	0,00	1.250.000,00		0,00	0,00	1.250.000,00	0,00	0,00	0,00	1.250.000,00	0,00
36	SUMARNI (KIOS DEVI)	Pebruari 2011	Januari 2013	1.375.000,00	0,00	1.375.000,00		0,00	0,00	1.375.000,00	0,00	0,00	0,00	1.375.000,00	0,00
37	ENDANG MAHARANI (TIGA PUTRA)	Pebruari 2011	Januari 2013	2.250.000,00	0,00	2.250.000,00		0,00	0,00	2.250.000,00	0,00	0,00	0,00	2.250.000,00	0,00
38	HASNAH RAMLI (BELIMBING)	Pebruari 2011	Januari 2013	2.250.000,00	0,00	2.250.000,00		0,00	0,00	2.250.000,00	0,00	0,00	0,00	2.250.000,00	0,00
39	JUNARI MUHDAR (LESTARI)	Pebruari 2011	Januari 2013	2.625.000,00	0,00	2.625.000,00		0,00	0,00	2.625.000,00	0,00	0,00	0,00	2.625.000,00	0,00
40	RISMA HARTATI (RISMA)	Pebruari 2011	Januari 2013	2.125.000,00	0,00	2.125.000,00		0,00	0,00	2.125.000,00	0,00	0,00	0,00	2.125.000,00	0,00
41	RABIAH (LA PARFUM)	Pebruari 2011	Januari 2013	0,00	0,00	0,00		0,00	0,00	0,00	0,00	0,00	0,00	0,00	0,00
42	YULIANTI (KIOS KIRAFANAM)	Pebruari 2011	Januari 2013	0,00	0,00	0,00		0,00	0,00	0,00	0,00	0,00	0,00	0,00	0,00
43	ANGGELA GANDAWATI (KATERING MELINDA YUNIOR)	Pebruari 2011	Januari 2013	0,00	0,00	0,00		0,00	0,00	0,00	0,00	0,00	0,00	0,00	0,00
44	ABDUL WAHAB (KIOS NUSAH)	Pebruari 2011	Januari 2013	2.000.000,00	0,00	2.000.000,00		0,00	0,00	2.000.000,00	0,00	0,00	0,00	2.000.000,00	0,00
45	SUGIMAN (ES RUMPUT LAUT)	Pebruari 2011	Januari 2013	500.000,00	0,00	500.000,00		0,00	0,00	500.000,00	0,00	0,00	0,00	500.000,00	0,00
46	NURYATI (BAKULAN)	Pebruari 2011	Januari 2013	820.035,00	0,00	820.035,00		0,00	0,00	820.035,00	0,00	0,00	0,00	820.035,00	0,00
47	UMIYATI (BAKULAN SAYUR)	Pebruari 2011	Januari 2013	1.166.667,00	0,00	1.166.667,00		0,00	0,00	1.166.667,00	0,00	0,00	0,00	1.166.667,00	0,00
48	ETI MULYATI (PENJAHIT ETY)	Pebruari 2011	Januari 2013	0,00	0,00	0,00		0,00	0,00	0,00	0,00	0,00	0,00	0,00	0,00
49	SUHARDI (WARUNG NASTI GORENG)	Pebruari 2011	Januari 2013	1.250.000,00	0,00	1.250.000,00		0,00	0,00	1.250.000,00	0,00	0,00	0,00	1.250.000,00	0,00
50	ROSDIANA (BAKULAN IKAN)	Pebruari 2011	Januari 2013	570.002,00	0,00	570.002,00		0,00	0,00	570.002,00	0,00	0,00	0,00	570.002,00	0,00
51	NURMI (BAKULAN)	Pebruari 2011	Januari 2013	1.083.334,00	0,00	1.083.334,00		0,00	0,00	1.083.334,00	0,00	0,00	0,00	1.083.334,00	0,00
52	SITI ULFAH (MEUBEL ATIKAH)	Juli 2011	Juni 2013	0,00	0,00	0,00		0,00	0,00	0,00	0,00	0,00	0,00	0,00	0,00
53	RATNANINGSIH (KIOS VIVA)	Pebruari 2011	Januari 2013	0,00	0,00	0,00		0,00	0,00	0,00	0,00	0,00	0,00	0,00	0,00
54	ROHANA (KIOS ROHANA)	Pebruari 2011	Januari 2013	993.333,00	0,00	993.333,00		0,00	0,00	993.333,00	0,00	0,00	0,00	993.333,00	0,00
55	BASRIN (PETERNAK AYAM POTONG)	Pebruari 2011	Januari 2013	5.250.000,00	0,00	5.250.000,00		0,00	0,00	5.250.000,00	0,00	0,00	0,00	5.250.000,00	0,00
JUMLAH				110.794.039,00	0,00	110.794.039,00	0,00	0,00	0,00	110.794.039,00	0,00	0,00	0,00	110.794.039,00	0,00
E	DANA BERGULIR TAHUN 2011		-												
1	St. Marfah	Pebruari 2012	Januari 2014	4.791.667,00	0,00	4.791.667,00		0,00	0,00	4.791.667,00	0,00	0,00	0,00	4.791.667,00	0,00
2	Astuti	Pebruari 2012	Januari 2014	2.000.000,00	0,00	2.000.000,00		0,00	0,00	2.000.000,00	0,00	0,00	0,00	2.000.000,00	0,00
3	Sutiyanti	Pebruari 2012	Januari 2014	1.750.001,00	0,00	1.750.001,00		0,00	0,00	1.750.001,00	0,00	0,00	0,00	1.750.001,00	0,00
4	Nurjanah	Pebruari 2012	Januari 2014	2.000.000,00	0,00	2.000.000,00		0,00	0,00	2.000.000,00	0,00	0,00	0,00	2.000.000,00	0,00

NO	NAMA PENERIMA	Jangka Waktu Pinjaman		Saldo Dana Bergulir 31 Desember 2020	Pembayaran	Saldo Dana Bergulir 31 Desember 2021	Umur Dana Bergulir per 31 Des 2021				Penyisihan Dana Bergulir per 31 Des 2021 (Diragukan Tertagih)				NRV
		Tgl. Mulai	Tanggal Jatuh Tempo				0 s/d 1 tahun	1 s/d 3 tahun	3 s/d 5 tahun	dias 5 tahun	0 s/d 1 tahun (0.5%)	1 s/d 3 tahun (10%)	3 s/d 5 tahun (50%)	dias 5 tahun (100%)	
5	Ratna Sari Dewi	Pebruari 2012	Januari 2014	3.666.668,00	0,00	3.666.668,00		0,00	0,00	3.666.668,00	0,00	0,00	0,00	3.666.668,00	0,00
6	Jubaidah	Pebruari 2012	Januari 2014	0,00	0,00	0,00		0,00	0,00	0,00	0,00	0,00	0,00	0,00	0,00
7	Syamsi	Pebruari 2012	Januari 2014	2.000.000,00	0,00	2.000.000,00		0,00	0,00	2.000.000,00	0,00	0,00	0,00	2.000.000,00	0,00
8	Jauhar Mahbub	Pebruari 2012	Januari 2014	1.625.000,00	0,00	1.625.000,00		0,00	0,00	1.625.000,00	0,00	0,00	0,00	1.625.000,00	0,00
9	Eka Haryanti	Pebruari 2012	Januari 2014	6.666.668,00	0,00	6.666.668,00		0,00	0,00	6.666.668,00	0,00	0,00	0,00	6.666.668,00	0,00
10	Ahmad	Maret 2012	Pebruari 2014	1.833.334,00	0,00	1.833.334,00		0,00	0,00	1.833.334,00	0,00	0,00	0,00	1.833.334,00	0,00
11	Habiba	Pebruari 2012	Januari 2014	1.916.667,00	0,00	1.916.667,00		0,00	0,00	1.916.667,00	0,00	0,00	0,00	1.916.667,00	0,00
12	Nur Nazmi	Pebruari 2012	Januari 2014	0,00	0,00	0,00		0,00	0,00	0,00	0,00	0,00	0,00	0,00	0,00
13	Hanafi Hamid	Pebruari 2012	Januari 2014	1.080.001,00	0,00	1.080.001,00		0,00	0,00	1.080.001,00	0,00	0,00	0,00	1.080.001,00	0,00
14	Sahidin	Pebruari 2012	Januari 2014	2.000.000,00	0,00	2.000.000,00		0,00	0,00	2.000.000,00	0,00	0,00	0,00	2.000.000,00	0,00
15	Syafrani	Pebruari 2012	Januari 2014	2.000.000,00	0,00	2.000.000,00		0,00	0,00	2.000.000,00	0,00	0,00	0,00	2.000.000,00	0,00
16	Rohana	Pebruari 2012	Januari 2014	3.000.000,00	0,00	3.000.000,00		0,00	0,00	3.000.000,00	0,00	0,00	0,00	3.000.000,00	0,00
17	Jahora	Pebruari 2012	Januari 2014	3.833.334,00	0,00	3.833.334,00		0,00	0,00	3.833.334,00	0,00	0,00	0,00	3.833.334,00	0,00
18	Abakar	Maret 2012	Pebruari 2014	4.791.667,00	0,00	4.791.667,00		0,00	0,00	4.791.667,00	0,00	0,00	0,00	4.791.667,00	0,00
19	Karso Waluyo	Pebruari 2012	Januari 2014	1.750.001,00	0,00	1.750.001,00		0,00	0,00	1.750.001,00	0,00	0,00	0,00	1.750.001,00	0,00
20	Samsiah	Pebruari 2012	Januari 2014	1.083.337,00	0,00	1.083.337,00		0,00	0,00	1.083.337,00	0,00	0,00	0,00	1.083.337,00	0,00
21	Masni	Pebruari 2012	Januari 2014	1.166.670,00	0,00	1.166.670,00		0,00	0,00	1.166.670,00	0,00	0,00	0,00	1.166.670,00	0,00
22	Aminah	Pebruari 2012	Januari 2014	0,00	0,00	0,00		0,00	0,00	0,00	0,00	0,00	0,00	0,00	0,00
23	Hartiningrum	Pebruari 2012	Januari 2014	750.000,00	0,00	750.000,00		0,00	0,00	750.000,00	0,00	0,00	0,00	750.000,00	0,00
24	Restu Ambarini	Pebruari 2012	Januari 2014	4.800.000,00	0,00	4.800.000,00		0,00	0,00	4.800.000,00	0,00	0,00	0,00	4.800.000,00	0,00
25	Sopian	Pebruari 2012	Januari 2014	2.000.000,00	0,00	2.000.000,00		0,00	0,00	2.000.000,00	0,00	0,00	0,00	2.000.000,00	0,00
26	Rita Satriana	Pebruari 2012	Januari 2014	1.916.667,00	0,00	1.916.667,00		0,00	0,00	1.916.667,00	0,00	0,00	0,00	1.916.667,00	0,00
27	Yudhi Priyanto	Pebruari 2012	Januari 2014	0,00	0,00	0,00		0,00	0,00	0,00	0,00	0,00	0,00	0,00	0,00
28	Taufik Hidayat	Maret 2012	Pebruari 2014	4.791.667,00	0,00	4.791.667,00		0,00	0,00	4.791.667,00	0,00	0,00	0,00	4.791.667,00	0,00
29	Arifin Jafar	Pebruari 2012	Januari 2014	3.000.000,00	0,00	3.000.000,00		0,00	0,00	3.000.000,00	0,00	0,00	0,00	3.000.000,00	0,00
30	Lies Indriyani	Pebruari 2012	Januari 2014	1.750.001,00	0,00	1.750.001,00		0,00	0,00	1.750.001,00	0,00	0,00	0,00	1.750.001,00	0,00
31	Rahmadin	Pebruari 2012	Januari 2014	2.000.000,00	0,00	2.000.000,00		0,00	0,00	2.000.000,00	0,00	0,00	0,00	2.000.000,00	0,00
32	Drs. A. Malik	Pebruari 2012	Januari 2014	2.708.337,00	0,00	2.708.337,00		0,00	0,00	2.708.337,00	0,00	0,00	0,00	2.708.337,00	0,00
33	Helmi Astuti	Pebruari 2012	Januari 2014	1.916.667,00	0,00	1.916.667,00		0,00	0,00	1.916.667,00	0,00	0,00	0,00	1.916.667,00	0,00
34	Rosnani	Pebruari 2012	Januari 2014	1.916.667,00	0,00	1.916.667,00		0,00	0,00	1.916.667,00	0,00	0,00	0,00	1.916.667,00	0,00
35	St. Mariam	Pebruari 2012	Januari 2014	1.916.667,00	0,00	1.916.667,00		0,00	0,00	1.916.667,00	0,00	0,00	0,00	1.916.667,00	0,00
36	Hajratul Aini	Pebruari 2012	Januari 2014	0,00	0,00	0,00		0,00	0,00	0,00	0,00	0,00	0,00	0,00	0,00
37	Sumarni	Pebruari 2012	Januari 2014	4.000.004,00	0,00	4.000.004,00		0,00	0,00	4.000.004,00	0,00	0,00	0,00	4.000.004,00	0,00
38	Budiman	Pebruari 2012	Januari 2014	1.875.000,00	0,00	1.875.000,00		0,00	0,00	1.875.000,00	0,00	0,00	0,00	1.875.000,00	0,00
39	M. Nur Ramdan	Pebruari 2012	Januari 2014	2.875.000,00	0,00	2.875.000,00		0,00	0,00	2.875.000,00	0,00	0,00	0,00	2.875.000,00	0,00

NO	NAMA PENERIMA	Jangka Waktu Pinjaman		Saldo Dana Bergulir 31 Desember 2020	Pembayaran	Saldo Dana Bergulir 31 Desember 2021	Umur Dana Bergulir per 31 Des 2021				Penyisihan Dana Bergulir per 31 Des 2021 (Diragukan Tertagih)				NRV
		Tgl. Mulai	Tanggal Jatuh Tempo				0 s/d 1 tahun	1 s/d 3 tahun	3 s/d 5 tahun	dias 5 tahun	0 s/d 1 tahun (0.5%)	1 s/d 3 tahun (10%)	3 s/d 5 tahun (50%)	dias 5 tahun (100%)	
40	Dedi	Pebruari 2012	Januari 2014	2.125.000,00	0,00	2.125.000,00		0,00	0,00	2.125.000,00	0,00	0,00	0,00	2.125.000,00	0,00
41	Sri Astuti	Pebruari 2012	Januari 2014	1.625.000,00	0,00	1.625.000,00		0,00	0,00	1.625.000,00	0,00	0,00	0,00	1.625.000,00	0,00
42	Rukmini	Pebruari 2012	Januari 2014	1.625.000,00	0,00	1.625.000,00		0,00	0,00	1.625.000,00	0,00	0,00	0,00	1.625.000,00	0,00
43	Yuliawati	Pebruari 2012	Januari 2014	1.375.000,00	0,00	1.375.000,00		0,00	0,00	1.375.000,00	0,00	0,00	0,00	1.375.000,00	0,00
44	Sitti Nurbaya	Desember 2012	Nopember 2013	3.500.002,00	0,00	3.500.002,00		0,00	0,00	3.500.002,00	0,00	0,00	0,00	3.500.002,00	0,00
45	Hijrah Saputra	Pebruari 2012	Januari 2014	4.791.667,00	0,00	4.791.667,00		0,00	0,00	4.791.667,00	0,00	0,00	0,00	4.791.667,00	0,00
46	M. Toharuddin	Pebruari 2012	Januari 2014	0,00	0,00	0,00		0,00	0,00	0,00	0,00	0,00	0,00	0,00	0,00
47	Akhyar, S.Sos	Pebruari 2012	Januari 2014	5.000.000,00	0,00	5.000.000,00		0,00	0,00	5.000.000,00	0,00	0,00	0,00	5.000.000,00	0,00
48	Kalisom A. Salam	Pebruari 2012	Januari 2014	3.750.002,00	0,00	3.750.002,00		0,00	0,00	3.750.002,00	0,00	0,00	0,00	3.750.002,00	0,00
49	Sri Wahyuningsih	Pebruari 2012	Januari 2014	1.916.667,00	0,00	1.916.667,00		0,00	0,00	1.916.667,00	0,00	0,00	0,00	1.916.667,00	0,00
50	Triyan syarif	Pebruari 2012	Januari 2014	250.000,00	0,00	250.000,00		0,00	0,00	250.000,00	0,00	0,00	0,00	250.000,00	0,00
51	St. Fatimah	Pebruari 2012	Januari 2014	1.133.335,00	0,00	1.133.335,00		0,00	0,00	1.133.335,00	0,00	0,00	0,00	1.133.335,00	0,00
52	Siti Nurrahmah, S.Pt	Pebruari 2012	Januari 2014	2.250.000,00	0,00	2.250.000,00		0,00	0,00	2.250.000,00	0,00	0,00	0,00	2.250.000,00	0,00
53	Hartati	Pebruari 2012	Januari 2014	1.250.003,00	0,00	1.250.003,00		0,00	0,00	1.250.003,00	0,00	0,00	0,00	1.250.003,00	0,00
54	Junaidin Yakub	Pebruari 2012	Januari 2014	3.000.000,00	0,00	3.000.000,00		0,00	0,00	3.000.000,00	0,00	0,00	0,00	3.000.000,00	0,00
55	Najamudin	Pebruari 2012	Januari 2014	2.500.006,00	0,00	2.500.006,00		0,00	0,00	2.500.006,00	0,00	0,00	0,00	2.500.006,00	0,00
56	Fatmah	Pebruari 2012	Januari 2014	1.500.002,00	0,00	1.500.002,00		0,00	0,00	1.500.002,00	0,00	0,00	0,00	1.500.002,00	0,00
57	Umrah	Pebruari 2012	Januari 2014	1.833.334,00	0,00	1.833.334,00		0,00	0,00	1.833.334,00	0,00	0,00	0,00	1.833.334,00	0,00
58	Hj. St. Rahmah	Pebruari 2012	Januari 2014	903.337,00	0,00	903.337,00		0,00	0,00	903.337,00	0,00	0,00	0,00	903.337,00	0,00
59	St Maryam Yovita	Pebruari 2012	Januari 2014	1.499.335,00	0,00	1.499.335,00		0,00	0,00	1.499.335,00	0,00	0,00	0,00	1.499.335,00	0,00
60	Syamsuddin	Juli 2012	Juni 2014	2.708.670,00	0,00	2.708.670,00		0,00	0,00	2.708.670,00	0,00	0,00	0,00	2.708.670,00	0,00
61	Nuraeni	September 2012	Agustus 2014	2.125.000,00	0,00	2.125.000,00		0,00	0,00	2.125.000,00	0,00	0,00	0,00	2.125.000,00	0,00
62	Faridah	Pebruari 2012	Januari 2014	1.833.334,00	0,00	1.833.334,00		0,00	0,00	1.833.334,00	0,00	0,00	0,00	1.833.334,00	0,00
63	Abdul Kadir, A.Md	Pebruari 2012	Januari 2014	3.000.000,00	0,00	3.000.000,00		0,00	0,00	3.000.000,00	0,00	0,00	0,00	3.000.000,00	0,00
64	Salmah	Pebruari 2012	Januari 2014	1.916.667,00	0,00	1.916.667,00		0,00	0,00	1.916.667,00	0,00	0,00	0,00	1.916.667,00	0,00
65	Sri Umiyati	Pebruari 2012	Januari 2014	2.000.000,00	0,00	2.000.000,00		0,00	0,00	2.000.000,00	0,00	0,00	0,00	2.000.000,00	0,00
66	Masita	Pebruari 2012	Januari 2014	1.916.667,00	0,00	1.916.667,00		0,00	0,00	1.916.667,00	0,00	0,00	0,00	1.916.667,00	0,00
67	Farida	Pebruari 2012	Januari 2014	2.000.000,00	0,00	2.000.000,00		0,00	0,00	2.000.000,00	0,00	0,00	0,00	2.000.000,00	0,00
68	Abd. Azis	Pebruari 2012	Januari 2014	1.500.002,00	0,00	1.500.002,00		0,00	0,00	1.500.002,00	0,00	0,00	0,00	1.500.002,00	0,00
69	Hasnah	Pebruari 2012	Januari 2014	1.750.001,00	0,00	1.750.001,00		0,00	0,00	1.750.001,00	0,00	0,00	0,00	1.750.001,00	0,00
70	Masitah	Pebruari 2012	Januari 2014	2.833.338,00	0,00	2.833.338,00		0,00	0,00	2.833.338,00	0,00	0,00	0,00	2.833.338,00	0,00
71	Muhammad Isnaini	Pebruari 2012	Januari 2014	2.750.000,00	0,00	2.750.000,00		0,00	0,00	2.750.000,00	0,00	0,00	0,00	2.750.000,00	0,00
72	Amiruddin	Pebruari 2012	Januari 2014	1.833.334,00	0,00	1.833.334,00		0,00	0,00	1.833.334,00	0,00	0,00	0,00	1.833.334,00	0,00
73	Eko Sadakah	Pebruari 2012	Januari 2014	3.750.010,00	0,00	3.750.010,00		0,00	0,00	3.750.010,00	0,00	0,00	0,00	3.750.010,00	0,00
74	Yayan Taryana	Maret 2012	Pebruari 2014	9.166.668,00	0,00	9.166.668,00		0,00	0,00	9.166.668,00	0,00	0,00	0,00	9.166.668,00	0,00

NO	NAMA PENERIMA	Jangka Waktu Pinjaman		Saldo Dana Bergulir 31 Desember 2020	Pembayaran	Saldo Dana Bergulir 31 Desember 2021	Umur Dana Bergulir per 31 Des 2021				Penyisihan Dana Bergulir per 31 Des 2021 (Diragukan Tertagih)				NRV
		Tgl. Mulai	Tanggal Jatuh Tempo				0 s/d 1 tahun	1 s/d 3 tahun	3 s/d 5 tahun	dias 5 tahun	0 s/d 1 tahun (0.5%)	1 s/d 3 tahun (10%)	3 s/d 5 tahun (50%)	dias 5 tahun (100%)	
75	M. Jalil	September 2012	Agustus 2014	2.750.000,00	0,00	2.750.000,00		0,00	0,00	2.750.000,00	0,00	0,00	0,00	2.750.000,00	0,00
76	Um Kalsum	Maret 2012	Pebruari 2014	9.583.334,00	0,00	9.583.334,00		0,00	0,00	9.583.334,00	0,00	0,00	0,00	9.583.334,00	0,00
77	Sumarni	Pebruari 2012	Januari 2014	1.916.667,00	0,00	1.916.667,00		0,00	0,00	1.916.667,00	0,00	0,00	0,00	1.916.667,00	0,00
78	Nurhairani, S.Pd	Pebruari 2012	Januari 2014	3.000.000,00	0,00	3.000.000,00		0,00	0,00	3.000.000,00	0,00	0,00	0,00	3.000.000,00	0,00
79	Usman	Pebruari 2012	Januari 2014	1.416.669,00	0,00	1.416.669,00		0,00	0,00	1.416.669,00	0,00	0,00	0,00	1.416.669,00	0,00
80	Syamsiah	Pebruari 2012	Januari 2014	0,00	0,00	0,00		0,00	0,00	0,00	0,00	0,00	0,00	0,00	0,00
81	Nini Hardianti	Pebruari 2012	Januari 2014	416.673,00	0,00	416.673,00		0,00	0,00	416.673,00	0,00	0,00	0,00	416.673,00	0,00
82	Aisah	Pebruari 2012	Januari 2014	1.082.670,00	0,00	1.082.670,00		0,00	0,00	1.082.670,00	0,00	0,00	0,00	1.082.670,00	0,00
83	Harinah	Pebruari 2012	Januari 2014	750.005,00	0,00	750.005,00		0,00	0,00	750.005,00	0,00	0,00	0,00	750.005,00	0,00
84	Timon Ajis	Pebruari 2012	Januari 2014	333.340,00	0,00	333.340,00		0,00	0,00	333.340,00	0,00	0,00	0,00	333.340,00	0,00
85	Ratmah H.Yusuf	Pebruari 2012	Januari 2014	1.293.334,00	0,00	1.293.334,00		0,00	0,00	1.293.334,00	0,00	0,00	0,00	1.293.334,00	0,00
86	Safrin	Pebruari 2012	Januari 2014	1.666.672,00	0,00	1.666.672,00		0,00	0,00	1.666.672,00	0,00	0,00	0,00	1.666.672,00	0,00
87	Mutrah	Pebruari 2012	Januari 2014	5.000.000,00	0,00	5.000.000,00		0,00	0,00	5.000.000,00	0,00	0,00	0,00	5.000.000,00	0,00
88	Husrin	Maret 2012	Pebruari 2014	253.336,00	0,00	253.336,00		0,00	0,00	253.336,00	0,00	0,00	0,00	253.336,00	0,00
89	Suhardin	Pebruari 2012	Januari 2014	0,00	0,00	0,00		0,00	0,00	0,00	0,00	0,00	0,00	0,00	0,00
90	Erni Abdul Rahman	Pebruari 2012	Januari 2014	2.625.000,00	0,00	2.625.000,00		0,00	0,00	2.625.000,00	0,00	0,00	0,00	2.625.000,00	0,00
91	Artati	Pebruari 2012	Januari 2014	3.541.669,00	0,00	3.541.669,00		0,00	0,00	3.541.669,00	0,00	0,00	0,00	3.541.669,00	0,00
92	Nurillah	Pebruari 2012	Januari 2014	670.001,00	0,00	670.001,00		0,00	0,00	670.001,00	0,00	0,00	0,00	670.001,00	0,00
93	Rany Nuraini	Pebruari 2012	Januari 2014	2.750.000,00	0,00	2.750.000,00		0,00	0,00	2.750.000,00	0,00	0,00	0,00	2.750.000,00	0,00
94	Ikhwannul Muslimin	Pebruari 2012	Januari 2014	2.875.000,00	0,00	2.875.000,00		0,00	0,00	2.875.000,00	0,00	0,00	0,00	2.875.000,00	0,00
95	Sri Rahayu	Pebruari 2012	Januari 2014	2.000.000,00	0,00	2.000.000,00		0,00	0,00	2.000.000,00	0,00	0,00	0,00	2.000.000,00	0,00
96	M. Subur Wijaya	Pebruari 2012	Januari 2014	2.750.000,00	0,00	2.750.000,00		0,00	0,00	2.750.000,00	0,00	0,00	0,00	2.750.000,00	0,00
97	Rahmad Wildan	Maret 2012	Pebruari 2014	4.375.001,00	0,00	4.375.001,00		0,00	0,00	4.375.001,00	0,00	0,00	0,00	4.375.001,00	0,00
98	Imansyah	Pebruari 2012	Januari 2014	3.333.336,00	0,00	3.333.336,00		0,00	0,00	3.333.336,00	0,00	0,00	0,00	3.333.336,00	0,00
99	Nur'aini	Pebruari 2012	Maret 2014	4.583.334,00	0,00	4.583.334,00		0,00	0,00	4.583.334,00	0,00	0,00	0,00	4.583.334,00	0,00
100	Suaeab A. Majid	Maret 2012	Pebruari 2014	1.833.334,00	0,00	1.833.334,00		0,00	0,00	1.833.334,00	0,00	0,00	0,00	1.833.334,00	0,00
101	Siti Hanifan Abd. Malik	Pebruari 2012	Januari 2014	83.341,00	0,00	83.341,00		0,00	0,00	83.341,00	0,00	0,00	0,00	83.341,00	0,00
102	Nuraini (10 Anggota)	Pebruari 2012	Januari 2014	11.500.000,00	0,00	11.500.000,00		0,00	0,00	11.500.000,00	0,00	0,00	0,00	11.500.000,00	0,00
103	Yuyun Yuliani (11 Anggota)	Pebruari 2012	Januari 2014	10.541.667,00	0,00	10.541.667,00		0,00	0,00	10.541.667,00	0,00	0,00	0,00	10.541.667,00	0,00
104	Sarinah 11 Anggota)	Pebruari 2012	Januari 2014	8.101.668,00	0,00	8.101.668,00		0,00	0,00	8.101.668,00	0,00	0,00	0,00	8.101.668,00	0,00
105	Nurinayah (4 Anggota)	Maret 2012	Pebruari 2014	5.750.000,00	0,00	5.750.000,00		0,00	0,00	5.750.000,00	0,00	0,00	0,00	5.750.000,00	0,00
106	sri mulyarini	Pebruari 2012	Januari 2014	0,00	0,00	0,00		0,00	0,00	0,00	0,00	0,00	0,00	0,00	0,00
107	Raodah	Pebruari 2012	Januari 2014	1.500.002,00	0,00	1.500.002,00		0,00	0,00	1.500.002,00	0,00	0,00	0,00	1.500.002,00	0,00
108	Ayu Mulyana	Pebruari 2012	Januari 2014	1.916.667,00	0,00	1.916.667,00		0,00	0,00	1.916.667,00	0,00	0,00	0,00	1.916.667,00	0,00
109	Kartika Ratna Dewi	Pebruari 2012	Januari 2014	0,00	0,00	0,00		0,00	0,00	0,00	0,00	0,00	0,00	0,00	0,00
110	Taufikul Hidayat	Pebruari 2012	Januari 2014	300.005,00	0,00	300.005,00		0,00	0,00	300.005,00	0,00	0,00	0,00	300.005,00	0,00
111	Amirudin, S.Sos	Pebruari 2012	Januari 2014	5.000.000,00	0,00	5.000.000,00		0,00	0,00	5.000.000,00	0,00	0,00	0,00	5.000.000,00	0,00
112	Dewi Sartika	Pebruari 2012	Januari 2014	3.833.334,00	0,00	3.833.334,00		0,00	0,00	3.833.334,00	0,00	0,00	0,00	3.833.334,00	0,00
113	St. Kalisom	Pebruari 2012	Januari 2014	375.000,00	0,00	375.000,00		0,00	0,00	375.000,00	0,00	0,00	0,00	375.000,00	0,00
114	Amrin	Pebruari 2012	Januari 2014	1.500.000,00	0,00	1.500.000,00		0,00	0,00	1.500.000,00	0,00	0,00	0,00	1.500.000,00	0,00
115	Ba'diah (10 Anggota)	Pebruari 2012	Januari 2014	3.333.344,00	0,00	3.333.344,00		0,00	0,00	3.333.344,00	0,00	0,00	0,00	3.333.344,00	0,00

NO	NAMA PENERIMA	Jangka Waktu Pinjaman		Saldo Dana Bergulir 31 Desember 2020	Pembayaran	Saldo Dana Bergulir 31 Desember 2021	Umur Dana Bergulir per 31 Des 2021				Penyisihan Dana Bergulir per 31 Des 2021 (Diragukan Tertagih)				NRV
		Tgl. Mulai	Tanggal Jatuh Tempo				0 s/d 1 tahun	1 s/d 3 tahun	3 s/d 5 tahun	dias 5 tahun	0 s/d 1 tahun (0.5%)	1 s/d 3 tahun (10%)	3 s/d 5 tahun (50%)	dias 5 tahun (100%)	
116	Syamsidar (10 Anggota)	Pebruari 2012	Januari 2014	5.833.340,00	0,00	5.833.340,00		0,00	0,00	5.833.340,00	0,00	0,00	0,00	5.833.340,00	0,00
117	Misbah Masyrun	Pebruari 2012	Januari 2014	0,00	0,00	0,00		0,00	0,00	0,00	0,00	0,00	0,00	0,00	0,00
118	St. Aisyah	Pebruari 2012	Januari 2014	0,00	0,00	0,00		0,00	0,00	0,00	0,00	0,00	0,00	0,00	0,00
119	Dewi Indrawati	Pebruari 2012	Januari 2014	2.500.012,00	0,00	2.500.012,00		0,00	0,00	2.500.012,00	0,00	0,00	0,00	2.500.012,00	0,00
120	Susanti	Desember 2012	Nopember 2014	2.750.000,00	0,00	2.750.000,00		0,00	0,00	2.750.000,00	0,00	0,00	0,00	2.750.000,00	0,00
121	Sumarni	Pebruari 2012	Januari 2014	2.375.000,00	0,00	2.375.000,00		0,00	0,00	2.375.000,00	0,00	0,00	0,00	2.375.000,00	0,00
122	Rahmatunnisa	Pebruari 2012	Januari 2014	1.125.000,00	0,00	1.125.000,00		0,00	0,00	1.125.000,00	0,00	0,00	0,00	1.125.000,00	0,00
123	Ramdah	Pebruari 2012	Januari 2014	2.000.000,00	0,00	2.000.000,00		0,00	0,00	2.000.000,00	0,00	0,00	0,00	2.000.000,00	0,00
124	Sukriyanto	Pebruari 2012	Januari 2014	3.000.000,00	0,00	3.000.000,00		0,00	0,00	3.000.000,00	0,00	0,00	0,00	3.000.000,00	0,00
125	Sri Hidayah	Maret 2012	Pebruari 2014	643.338,00	0,00	643.338,00		0,00	0,00	643.338,00	0,00	0,00	0,00	643.338,00	0,00
126	Mustamin	Pebruari 2012	Januari 2014	2.000.000,00	0,00	2.000.000,00		0,00	0,00	2.000.000,00	0,00	0,00	0,00	2.000.000,00	0,00
127	Sugiman	Pebruari 2012	Januari 2014	4.166.668,00	0,00	4.166.668,00		0,00	0,00	4.166.668,00	0,00	0,00	0,00	4.166.668,00	0,00
128	Nur	Pebruari 2012	Januari 2014	1.250.000,00	0,00	1.250.000,00		0,00	0,00	1.250.000,00	0,00	0,00	0,00	1.250.000,00	0,00
129	Sutisna	Pebruari 2012	Januari 2014	1.000.004,00	0,00	1.000.004,00		0,00	0,00	1.000.004,00	0,00	0,00	0,00	1.000.004,00	0,00
130	Sudirman	Pebruari 2012	Januari 2014	833.340,00	0,00	833.340,00		0,00	0,00	833.340,00	0,00	0,00	0,00	833.340,00	0,00
131	St. Nur Sakinah	Pebruari 2012	Januari 2014	2.708.337,00	0,00	2.708.337,00		0,00	0,00	2.708.337,00	0,00	0,00	0,00	2.708.337,00	0,00
132	Kitty Damayanti	Pebruari 2012	Januari 2014	1.666.668,00	0,00	1.666.668,00		0,00	0,00	1.666.668,00	0,00	0,00	0,00	1.666.668,00	0,00
133	H. Mustamin	Pebruari 2012	Januari 2014	5.000.000,00	0,00	5.000.000,00		0,00	0,00	5.000.000,00	0,00	0,00	0,00	5.000.000,00	0,00
134	H. Arsad	Pebruari 2012	Januari 2014	3.958.335,00	0,00	3.958.335,00		0,00	0,00	3.958.335,00	0,00	0,00	0,00	3.958.335,00	0,00
135	Burhanudin	Pebruari 2012	Januari 2014	4.166.668,00	0,00	4.166.668,00		0,00	0,00	4.166.668,00	0,00	0,00	0,00	4.166.668,00	0,00
136	Hamzah Bosan	Pebruari 2012	Januari 2014	4.583.334,00	0,00	4.583.334,00		0,00	0,00	4.583.334,00	0,00	0,00	0,00	4.583.334,00	0,00
137	H. Jamaludin	Pebruari 2012	Januari 2014	4.166.668,00	0,00	4.166.668,00		0,00	0,00	4.166.668,00	0,00	0,00	0,00	4.166.668,00	0,00
138	Sri Kurniati	Pebruari 2012	Januari 2014	1.416.669,00	0,00	1.416.669,00		0,00	0,00	1.416.669,00	0,00	0,00	0,00	1.416.669,00	0,00
139	Suryani	Pebruari 2012	Januari 2014	9.900.000,00	0,00	9.900.000,00		0,00	0,00	9.900.000,00	0,00	0,00	0,00	9.900.000,00	0,00
	Jumlah			351.660.857,00	0,00	351.660.857,00	0,00	0,00	0,00	351.660.857,00	0,00	0,00	0,00	351.660.857,00	0,00
F	DANA BERGULIR TAHUN 2012				0,00	0,00					0,00				
1	Farida Abdul Rahman	Pebruari 2013	Januari 2015	1.190.000,00	0,00	1.190.000,00	0,00	0,00	0,00	1.190.000,00	0,00	0,00	0,00	1.190.000,00	0,00
2	Rahmaniati	Pebruari 2013	Januari 2015	0,00	0,00	0,00	0,00	0,00	0,00	0,00	0,00	0,00	0,00	0,00	0,00
3	Muhammad Nor	Pebruari 2013	Januari 2015	1.640.000,00	0,00	1.640.000,00	0,00	0,00	0,00	1.640.000,00	0,00	0,00	0,00	1.640.000,00	0,00
4	Yopi Ferawati	Pebruari 2013	Januari 2015	1.550.000,00	0,00	1.550.000,00	0,00	0,00	0,00	1.550.000,00	0,00	0,00	0,00	1.550.000,00	0,00
5	Rukmini	Pebruari 2012	Januari 2015	1.640.000,00	0,00	1.640.000,00	0,00	0,00	0,00	1.640.000,00	0,00	0,00	0,00	1.640.000,00	0,00
6	St. Rohana	Pebruari 2013	Januari 2015	2.875.000,00	0,00	2.875.000,00	0,00	0,00	0,00	2.875.000,00	0,00	0,00	0,00	2.875.000,00	0,00
7	Hj. Siti Ma'ani	Pebruari 2013	Januari 2015	2.537.910,00	0,00	2.537.910,00	0,00	0,00	0,00	2.537.910,00	0,00	0,00	0,00	2.537.910,00	0,00
8	Fatimah	Pebruari 2013	Januari 2015	4.375.001,00	0,00	4.375.001,00	0,00	0,00	0,00	4.375.001,00	0,00	0,00	0,00	4.375.001,00	0,00
9	Muslimah	Pebruari 2013	Januari 2015	2.000.000,00	0,00	2.000.000,00	0,00	0,00	0,00	2.000.000,00	0,00	0,00	0,00	2.000.000,00	0,00
10	H. Ahmad Abd. Hamid	Pebruari 2013	Januari 2015	3.000.000,00	0,00	3.000.000,00	0,00	0,00	0,00	3.000.000,00	0,00	0,00	0,00	3.000.000,00	0,00
11	Syaifulallah	Pebruari 2013	Januari 2015	2.000.000,00	0,00	2.000.000,00	0,00	0,00	0,00	2.000.000,00	0,00	0,00	0,00	2.000.000,00	0,00
12	A. Munir	Pebruari 2013	Januari 2015	4.000.000,00	0,00	4.000.000,00	0,00	0,00	0,00	4.000.000,00	0,00	0,00	0,00	4.000.000,00	0,00
13	Kaafiah Anila	Pebruari 2013	Januari 2015	2.000.000,00	0,00	2.000.000,00	0,00	0,00	0,00	2.000.000,00	0,00	0,00	0,00	2.000.000,00	0,00

NO	NAMA PENERIMA	Jangka Waktu Pinjaman		Saldo Dana Bergulir 31 Desember 2020	Pembayaran	Saldo Dana Bergulir 31 Desember 2021	Umur Dana Bergulir per 31 Des 2021				Penyisihan Dana Bergulir per 31 Des 2021 (Diragukan Tertagih)				NRV
		Tgl. Mulai	Tanggal Jatuh Tempo				0 s/d 1 tahun	1 s/d 3 tahun	3 s/d 5 tahun	didas 5 tahun	0 s/d 1 tahun (0,5%)	1 s/d 3 tahun (10%)	3 s/d 5 tahun (50%)	didas 5 tahun (100%)	
14	Faridah	Pebruari 2013	Januari 2015	5.000.000,00	0,00	5.000.000,00	0,00	0,00	0,00	5.000.000,00	0,00	0,00	0,00	5.000.000,00	0,00
15	A.Hafid	Pebruari 2013	Januari 2015	7.500.000,00	0,00	7.500.000,00	0,00	0,00	0,00	7.500.000,00	0,00	0,00	0,00	7.500.000,00	0,00
16	Nuraidah	Pebruari 2013	Januari 2015	2.000.000,00	0,00	2.000.000,00	0,00	0,00	0,00	2.000.000,00	0,00	0,00	0,00	2.000.000,00	0,00
17	St. Hajar A. Majid	Pebruari 2013	Januari 2015	4.000.000,00	0,00	4.000.000,00	0,00	0,00	0,00	4.000.000,00	0,00	0,00	0,00	4.000.000,00	0,00
18	Kurniati	Pebruari 2013	Januari 2015	8.000.000,00	0,00	8.000.000,00	0,00	0,00	0,00	8.000.000,00	0,00	0,00	0,00	8.000.000,00	0,00
19	Syamsu Rizal	Pebruari 2013	Januari 2015	1.916.667,00	0,00	1.916.667,00	0,00	0,00	0,00	1.916.667,00	0,00	0,00	0,00	1.916.667,00	0,00
20	Safruddin A. Majid	Pebruari 2013	Januari 2015	1.910.000,00	0,00	1.910.000,00	0,00	0,00	0,00	1.910.000,00	0,00	0,00	0,00	1.910.000,00	0,00
21	Erni Johan	Pebruari 2013	Januari 2015	3.000.000,00	0,00	3.000.000,00	0,00	0,00	0,00	3.000.000,00	0,00	0,00	0,00	3.000.000,00	0,00
22	Irma Rubianti, S.KM	Pebruari 2013	Januari 2015	0,00	0,00	0,00	0,00	0,00	0,00	0,00	0,00	0,00	0,00	0,00	0,00
23	Hajnah	Pebruari 2013	Januari 2015	2.000.000,00	0,00	2.000.000,00	0,00	0,00	0,00	2.000.000,00	0,00	0,00	0,00	2.000.000,00	0,00
24	Emi	Pebruari 2013	Januari 2015	2.000.000,00	0,00	2.000.000,00	0,00	0,00	0,00	2.000.000,00	0,00	0,00	0,00	2.000.000,00	0,00
25	Aisyah	Pebruari 2013	Januari 2015	0,00	0,00	0,00	0,00	0,00	0,00	0,00	0,00	0,00	0,00	0,00	0,00
26	Fatimah Muhammad	Pebruari 2013	Januari 2015	0,00	0,00	0,00	0,00	0,00	0,00	0,00	0,00	0,00	0,00	0,00	0,00
27	Sri Nurhayati	Pebruari 2013	Januari 2015	0,00	0,00	0,00	0,00	0,00	0,00	0,00	0,00	0,00	0,00	0,00	0,00
28	Nurhusnain	Pebruari 2013	Januari 2015	0,00	0,00	0,00	0,00	0,00	0,00	0,00	0,00	0,00	0,00	0,00	0,00
29	Nuhra H. Halik	Pebruari 2013	Januari 2015	2.000.000,00	0,00	2.000.000,00	0,00	0,00	0,00	2.000.000,00	0,00	0,00	0,00	2.000.000,00	0,00
30	Muslimah	Pebruari 2013	Januari 2015	2.000.000,00	0,00	2.000.000,00	0,00	0,00	0,00	2.000.000,00	0,00	0,00	0,00	2.000.000,00	0,00
31	Ibrahim	Pebruari 2013	Januari 2015	2.000.000,00	0,00	2.000.000,00	0,00	0,00	0,00	2.000.000,00	0,00	0,00	0,00	2.000.000,00	0,00
32	Dwi handayani	Pebruari 2013	Januari 2015	2.000.000,00	0,00	2.000.000,00	0,00	0,00	0,00	2.000.000,00	0,00	0,00	0,00	2.000.000,00	0,00
33	Nurmuthmainah	Pebruari 2013	Januari 2015	0,00	0,00	0,00	0,00	0,00	0,00	0,00	0,00	0,00	0,00	0,00	0,00
34	M. Hasan Yakub	Pebruari 2013	Januari 2015	5.000.000,00	0,00	5.000.000,00	0,00	0,00	0,00	5.000.000,00	0,00	0,00	0,00	5.000.000,00	0,00
35	Wahyudin	Pebruari 2013	Januari 2015	1.121.877,00	0,00	1.121.877,00	0,00	0,00	0,00	1.121.877,00	0,00	0,00	0,00	1.121.877,00	0,00
36	Rosdiati	Pebruari 2013	Januari 2015	1.910.000,00	0,00	1.910.000,00	0,00	0,00	0,00	1.910.000,00	0,00	0,00	0,00	1.910.000,00	0,00
37	Sri Rahmawati	Pebruari 2013	Januari 2015	1.910.000,00	0,00	1.910.000,00	0,00	0,00	0,00	1.910.000,00	0,00	0,00	0,00	1.910.000,00	0,00
38	Lilis Nani	Pebruari 2013	Januari 2015	1.697.635,00	0,00	1.697.635,00	0,00	0,00	0,00	1.697.635,00	0,00	0,00	0,00	1.697.635,00	0,00
39	Sabina	Pebruari 2013	Januari 2015	5.000.000,00	0,00	5.000.000,00	0,00	0,00	0,00	5.000.000,00	0,00	0,00	0,00	5.000.000,00	0,00
40	Sumarni	Pebruari 2012	Januari 2015	1.041.673,00	0,00	1.041.673,00	0,00	0,00	0,00	1.041.673,00	0,00	0,00	0,00	1.041.673,00	0,00
41	Nurlaila	Pebruari 2013	Januari 2015	3.750.002,00	0,00	3.750.002,00	0,00	0,00	0,00	3.750.002,00	0,00	0,00	0,00	3.750.002,00	0,00
42	Nurhasanah	Pebruari 2013	Januari 2015	4.000.000,00	0,00	4.000.000,00	0,00	0,00	0,00	4.000.000,00	0,00	0,00	0,00	4.000.000,00	0,00
43	Kosa	Pebruari 2013	Januari 2015	0,00	0,00	0,00	0,00	0,00	0,00	0,00	0,00	0,00	0,00	0,00	0,00
44	Setiami	Pebruari 2013	Januari 2015	2.000.000,00	0,00	2.000.000,00	0,00	0,00	0,00	2.000.000,00	0,00	0,00	0,00	2.000.000,00	0,00
45	Sri Haryanti	Pebruari 2013	Januari 2015	2.000.000,00	0,00	2.000.000,00	0,00	0,00	0,00	2.000.000,00	0,00	0,00	0,00	2.000.000,00	0,00
46	Fatimasyah	Pebruari 2013	Januari 2015	2.800.001,00	0,00	2.800.001,00	0,00	0,00	0,00	2.800.001,00	0,00	0,00	0,00	2.800.001,00	0,00
47	Lili Sumantiar	Pebruari 2013	Januari 2015	3.000.000,00	0,00	3.000.000,00	0,00	0,00	0,00	3.000.000,00	0,00	0,00	0,00	3.000.000,00	0,00
48	Sri Rahayu	Pebruari 2012	Januari 2015	5.500.000,00	0,00	5.500.000,00	0,00	0,00	0,00	5.500.000,00	0,00	0,00	0,00	5.500.000,00	0,00
49	Umiyati	Pebruari 2013	Januari 2015	0,00	0,00	0,00	0,00	0,00	0,00	0,00	0,00	0,00	0,00	0,00	0,00

NO	NAMA PENERIMA	Jangka Waktu Pinjaman		Saldo Dana Bergulir 31 Desember 2020	Pembayaran	Saldo Dana Bergulir 31 Desember 2021	Umur Dana Bergulir per 31 Des 2021				Penyisihan Dana Bergulir per 31 Des 2021 (Diragukan Tertagih)				NRV
		Tgl. Mulai	Tanggal Jatuh Tempo				0 s/d 1 tahun	1 s/d 3 tahun	3 s/d 5 tahun	diasas 5 tahun	0 s/d 1 tahun (0,5%)	1 s/d 3 tahun (10%)	3 s/d 5 tahun (50%)	diasas 5 tahun (100%)	
50	MuMinah	Pebruari 2013	Januari 2015	2.916.670,00	0,00	2.916.670,00	0,00	0,00	0,00	2.916.670,00	0,00	0,00	0,00	2.916.670,00	0,00
51	Nurhidayah	Pebruari 2013	Januari 2015	2.000.000,00	0,00	2.000.000,00	0,00	0,00	0,00	2.000.000,00	0,00	0,00	0,00	2.000.000,00	0,00
52	Hj. Siti Rukmini	Pebruari 2013	Januari 2015	4.791.667,00	0,00	4.791.667,00	0,00	0,00	0,00	4.791.667,00	0,00	0,00	0,00	4.791.667,00	0,00
53	Emi Surianti	Pebruari 2013	Januari 2015	4.000.000,00	0,00	4.000.000,00	0,00	0,00	0,00	4.000.000,00	0,00	0,00	0,00	4.000.000,00	0,00
54	Aisah	Pebruari 2013	Januari 2015	1.833.334,00	0,00	1.833.334,00	0,00	0,00	0,00	1.833.334,00	0,00	0,00	0,00	1.833.334,00	0,00
55	Junari	Pebruari 2013	Januari 2015	1.916.667,00	0,00	1.916.667,00	0,00	0,00	0,00	1.916.667,00	0,00	0,00	0,00	1.916.667,00	0,00
56	Harmah	Pebruari 2013	Januari 2015	5.000.000,00	0,00	5.000.000,00	0,00	0,00	0,00	5.000.000,00	0,00	0,00	0,00	5.000.000,00	0,00
57	Abdul Haris	Pebruari 2013	Januari 2015	2.000.000,00	0,00	2.000.000,00	0,00	0,00	0,00	2.000.000,00	0,00	0,00	0,00	2.000.000,00	0,00
58	Fatmah	Pebruari 2012	Januari 2015	1.460.000,00	0,00	1.460.000,00	0,00	0,00	0,00	1.460.000,00	0,00	0,00	0,00	1.460.000,00	0,00
59	Arsyad Mustafa	Pebruari 2013	Januari 2015	2.000.000,00	0,00	2.000.000,00	0,00	0,00	0,00	2.000.000,00	0,00	0,00	0,00	2.000.000,00	0,00
60	Hamidah	Pebruari 2013	Januari 2015	0,00	0,00	0,00	0,00	0,00	0,00	0,00	0,00	0,00	0,00	0,00	0,00
61	Jumratun Nisa	Pebruari 2013	Januari 2015	3.000.000,00	0,00	3.000.000,00	0,00	0,00	0,00	3.000.000,00	0,00	0,00	0,00	3.000.000,00	0,00
62	Rahmi, S.Pd	Pebruari 2013	Januari 2015	0,00	0,00	0,00	0,00	0,00	0,00	0,00	0,00	0,00	0,00	0,00	0,00
63	Dra. Roslana	Pebruari 2013	Januari 2015	1.910.000,00	0,00	1.910.000,00	0,00	0,00	0,00	1.910.000,00	0,00	0,00	0,00	1.910.000,00	0,00
64	Isa	Pebruari 2013	Januari 2015	1.416.669,00	0,00	1.416.669,00	0,00	0,00	0,00	1.416.669,00	0,00	0,00	0,00	1.416.669,00	0,00
65	Sri Umrah	Pebruari 2013	Januari 2015	566.667,00	0,00	566.667,00	0,00	0,00	0,00	566.667,00	0,00	0,00	0,00	566.667,00	0,00
66	Suharti S.	Pebruari 2013	Januari 2015	1.550.000,00	0,00	1.550.000,00	0,00	0,00	0,00	1.550.000,00	0,00	0,00	0,00	1.550.000,00	0,00
67	Suharni	Pebruari 2013	Januari 2015	2.000.000,00	0,00	2.000.000,00	0,00	0,00	0,00	2.000.000,00	0,00	0,00	0,00	2.000.000,00	0,00
68	Suharty	Pebruari 2013	Januari 2015	2.000.000,00	0,00	2.000.000,00	0,00	0,00	0,00	2.000.000,00	0,00	0,00	0,00	2.000.000,00	0,00
69	St. Samlayah	Pebruari 2013	Januari 2015	1.280.000,00	0,00	1.280.000,00	0,00	0,00	0,00	1.280.000,00	0,00	0,00	0,00	1.280.000,00	0,00
70	St. Fatimah	Pebruari 2012	Januari 2015	820.004,00	0,00	820.004,00	0,00	0,00	0,00	820.004,00	0,00	0,00	0,00	820.004,00	0,00
71	Nuraini	Pebruari 2013	Januari 2015	1.916.667,00	0,00	1.916.667,00	0,00	0,00	0,00	1.916.667,00	0,00	0,00	0,00	1.916.667,00	0,00
72	Arifin, SP	Pebruari 2013	Januari 2015	4.791.667,00	0,00	4.791.667,00	0,00	0,00	0,00	4.791.667,00	0,00	0,00	0,00	4.791.667,00	0,00
73	Mansyur Ahmad	Pebruari 2013	Januari 2015	458.197,00	0,00	458.197,00	0,00	0,00	0,00	458.197,00	0,00	0,00	0,00	458.197,00	0,00
74	H. M. Saleh H. Acen	Pebruari 2013	Januari 2015	0,00	0,00	0,00	0,00	0,00	0,00	0,00	0,00	0,00	0,00	0,00	0,00
75	Idris	Pebruari 2013	Januari 2015	5.750.000,00	0,00	5.750.000,00	0,00	0,00	0,00	5.750.000,00	0,00	0,00	0,00	5.750.000,00	0,00
76	Rachan	Pebruari 2013	Januari 2015	2.625.000,00	0,00	2.625.000,00	0,00	0,00	0,00	2.625.000,00	0,00	0,00	0,00	2.625.000,00	0,00
77	Hamisah	Pebruari 2013	Januari 2015	3.333.332,00	0,00	3.333.332,00	0,00	0,00	0,00	3.333.332,00	0,00	0,00	0,00	3.333.332,00	0,00
78	Nuraini	Pebruari 2013	Januari 2015	5.000.000,00	0,00	5.000.000,00	0,00	0,00	0,00	5.000.000,00	0,00	0,00	0,00	5.000.000,00	0,00
79	Nurhaedah	Pebruari 2013	Januari 2015	4.791.667,00	0,00	4.791.667,00	0,00	0,00	0,00	4.791.667,00	0,00	0,00	0,00	4.791.667,00	0,00
80	Sri Rahmawati	Pebruari 2013	Januari 2015	3.333.336,00	0,00	3.333.336,00	0,00	0,00	0,00	3.333.336,00	0,00	0,00	0,00	3.333.336,00	0,00
81	Sri Rahmawati	Pebruari 2013	Januari 2015	1.666.668,00	0,00	1.666.668,00	0,00	0,00	0,00	1.666.668,00	0,00	0,00	0,00	1.666.668,00	0,00
82	M. Said Idris	Pebruari 2013	Januari 2015	1.750.001,00	0,00	1.750.001,00	0,00	0,00	0,00	1.750.001,00	0,00	0,00	0,00	1.750.001,00	0,00
83	Adnan	Pebruari 2013	Januari 2015	8.312.500,00	0,00	8.312.500,00	0,00	0,00	0,00	8.312.500,00	0,00	0,00	0,00	8.312.500,00	0,00
84	Nurnah	Pebruari 2013	Januari 2015	7.000.000,00	0,00	7.000.000,00	0,00	0,00	0,00	7.000.000,00	0,00	0,00	0,00	7.000.000,00	0,00
85	Sumiati Bunyamin	Pebruari 2013	Januari 2015	0,00	0,00	0,00	0,00	0,00	0,00	0,00	0,00	0,00	0,00	0,00	0,00

NO	NAMA PENERIMA	Jangka Waktu Pinjaman		Saldo Dana Bergulir 31 Desember 2020	Pembayaran	Saldo Dana Bergulir 31 Desember 2021	Umur Dana Bergulir per 31 Des 2021				Penyisihan Dana Bergulir per 31 Des 2021 (Diragukan Tertagih)				NRV
		Tgl. Mulai	Tanggal Jatuh Tempo				0 s/d 1 tahun	1 s/d 3 tahun	3 s/d 5 tahun	dias 5 tahun	0 s/d 1 tahun (0.5%)	1 s/d 3 tahun (10%)	3 s/d 5 tahun (50%)	dias 5 tahun (100%)	
86	Imam Syaf'i, S.Pd	Pebruari 2013	Januari 2015	1.833.334,00	0,00	1.833.334,00	0,00	0,00	0,00	1.833.334,00	0,00	0,00	0,00	1.833.334,00	0,00
87	Fitriani	Pebruari 2013	Januari 2015	0,00	0,00	0,00	0,00	0,00	0,00	0,00	0,00	0,00	0,00	0,00	0,00
88	Kalisom	Pebruari 2013	Januari 2015	2.000.000,00	0,00	2.000.000,00	0,00	0,00	0,00	2.000.000,00	0,00	0,00	0,00	2.000.000,00	0,00
89	Hasnah	Pebruari 2012	Januari 2015	1.500.002,00	0,00	1.500.002,00	0,00	0,00	0,00	1.500.002,00	0,00	0,00	0,00	1.500.002,00	0,00
90	Imran	Pebruari 2013	Januari 2015	0,00	0,00	0,00	0,00	0,00	0,00	0,00	0,00	0,00	0,00	0,00	0,00
91	Nurhaidah	Pebruari 2013	Januari 2015	2.000.000,00	0,00	2.000.000,00	0,00	0,00	0,00	2.000.000,00	0,00	0,00	0,00	2.000.000,00	0,00
92	Hadijah	Pebruari 2013	Januari 2015	1.833.334,00	0,00	1.833.334,00	0,00	0,00	0,00	1.833.334,00	0,00	0,00	0,00	1.833.334,00	0,00
93	Sarafiah	Pebruari 2013	Januari 2015	576.672,00	0,00	576.672,00	0,00	0,00	0,00	576.672,00	0,00	0,00	0,00	576.672,00	0,00
94	Muhidin	Pebruari 2013	Januari 2015	2.000.000,00	0,00	2.000.000,00	0,00	0,00	0,00	2.000.000,00	0,00	0,00	0,00	2.000.000,00	0,00
95	Fadlul Hayati Djaharuddin	Pebruari 2013	Januari 2015	1.833.334,00	0,00	1.833.334,00	0,00	0,00	0,00	1.833.334,00	0,00	0,00	0,00	1.833.334,00	0,00
96	Ratu Ratna Darwini	Pebruari 2013	Januari 2015	1.833.334,00	0,00	1.833.334,00	0,00	0,00	0,00	1.833.334,00	0,00	0,00	0,00	1.833.334,00	0,00
97	Nuraini	Pebruari 2013	Januari 2015	3.666.667,00	0,00	3.666.667,00	0,00	0,00	0,00	3.666.667,00	0,00	0,00	0,00	3.666.667,00	0,00
98	St. Syarah	Pebruari 2013	Januari 2015	1.833.334,00	0,00	1.833.334,00	0,00	0,00	0,00	1.833.334,00	0,00	0,00	0,00	1.833.334,00	0,00
99	Hamzah Yusuf	Pebruari 2013	Januari 2015	1.826.667,00	0,00	1.826.667,00	0,00	0,00	0,00	1.826.667,00	0,00	0,00	0,00	1.826.667,00	0,00
100	Jainul Arifin	Pebruari 2013	Januari 2015	7.500.000,00	0,00	7.500.000,00	0,00	0,00	0,00	7.500.000,00	0,00	0,00	0,00	7.500.000,00	0,00
101	Syahlan	Pebruari 2013	Januari 2015	1.833.334,00	0,00	1.833.334,00	0,00	0,00	0,00	1.833.334,00	0,00	0,00	0,00	1.833.334,00	0,00
102	Arina	Pebruari 2013	Januari 2015	3.000.000,00	0,00	3.000.000,00	0,00	0,00	0,00	3.000.000,00	0,00	0,00	0,00	3.000.000,00	0,00
103	Halimah H. M. Said	Pebruari 2013	Januari 2015	1.286.667,00	0,00	1.286.667,00	0,00	0,00	0,00	1.286.667,00	0,00	0,00	0,00	1.286.667,00	0,00
104	Fatmah	Pebruari 2012	Januari 2015	1.916.667,00	0,00	1.916.667,00	0,00	0,00	0,00	1.916.667,00	0,00	0,00	0,00	1.916.667,00	0,00
105	Mimin Surliani	Pebruari 2013	Januari 2015	2.000.000,00	0,00	2.000.000,00	0,00	0,00	0,00	2.000.000,00	0,00	0,00	0,00	2.000.000,00	0,00
106	Zohar Marlga	Pebruari 2013	Januari 2015	2.000.000,00	0,00	2.000.000,00	0,00	0,00	0,00	2.000.000,00	0,00	0,00	0,00	2.000.000,00	0,00
107	Anita	Pebruari 2013	Januari 2015	4.791.667,00	0,00	4.791.667,00	0,00	0,00	0,00	4.791.667,00	0,00	0,00	0,00	4.791.667,00	0,00
108	Asrawati	Pebruari 2013	Januari 2015	2.000.000,00	0,00	2.000.000,00	0,00	0,00	0,00	2.000.000,00	0,00	0,00	0,00	2.000.000,00	0,00
109	Suud Ahmad	Pebruari 2013	Januari 2015	2.000.000,00	0,00	2.000.000,00	0,00	0,00	0,00	2.000.000,00	0,00	0,00	0,00	2.000.000,00	0,00
110	Ramlah	Pebruari 2013	Januari 2015	1.500.000,00	0,00	1.500.000,00	0,00	0,00	0,00	1.500.000,00	0,00	0,00	0,00	1.500.000,00	0,00
111	Su Hamas	Pebruari 2013	Januari 2015	0,00	0,00	0,00	0,00	0,00	0,00	0,00	0,00	0,00	0,00	0,00	0,00
112	Era Puspita Ningrum	Pebruari 2013	Januari 2015	833.338,00	0,00	833.338,00	0,00	0,00	0,00	833.338,00	0,00	0,00	0,00	833.338,00	0,00
113	Mardiah M. Yusuf Umar	Pebruari 2013	Januari 2015	2.000.000,00	0,00	2.000.000,00	0,00	0,00	0,00	2.000.000,00	0,00	0,00	0,00	2.000.000,00	0,00
114	Suryati	Pebruari 2013	Januari 2015	1.916.667,00	0,00	1.916.667,00	0,00	0,00	0,00	1.916.667,00	0,00	0,00	0,00	1.916.667,00	0,00
115	Herawati	Pebruari 2013	Januari 2015	3,00	0,00	3,00	0,00	0,00	0,00	3,00	0,00	0,00	0,00	3,00	0,00
116	Sarinah	Pebruari 2013	Januari 2015	2.000.000,00	0,00	2.000.000,00	0,00	0,00	0,00	2.000.000,00	0,00	0,00	0,00	2.000.000,00	0,00
117	Yuni Wahyuni	Pebruari 2013	Januari 2015	2.000.000,00	0,00	2.000.000,00	0,00	0,00	0,00	2.000.000,00	0,00	0,00	0,00	2.000.000,00	0,00
118	Titik Kusmiati	Pebruari 2013	Januari 2015	0,00	0,00	0,00	0,00	0,00	0,00	0,00	0,00	0,00	0,00	0,00	0,00
119	Muhammad Taufik	Pebruari 2013	Januari 2015	1.666.668,00	0,00	1.666.668,00	0,00	0,00	0,00	1.666.668,00	0,00	0,00	0,00	1.666.668,00	0,00
120	Ferry Effendi	Pebruari 2013	Januari 2015	1.920.000,00	0,00	1.920.000,00	0,00	0,00	0,00	1.920.000,00	0,00	0,00	0,00	1.920.000,00	0,00
121	Tuti Rofidah	Pebruari 2013	Januari 2015	4.000.000,00	0,00	4.000.000,00	0,00	0,00	0,00	4.000.000,00	0,00	0,00	0,00	4.000.000,00	0,00
122	Muh. Alimuddin	Pebruari 2013	Januari 2015	2.625.000,00	0,00	2.625.000,00	0,00	0,00	0,00	2.625.000,00	0,00	0,00	0,00	2.625.000,00	0,00

NO	NAMA PENERIMA	Jangka Waktu Pinjaman		Saldo Dana Bergulir 31 Desember 2020	Pembayaran	Saldo Dana Bergulir 31 Desember 2021	Umur Dana Bergulir per 31 Des 2021				Penyisihan Dana Bergulir per 31 Des 2021 (Diragukan Tertagih)				NRV
		Tgl. Mulai	Tanggal Jatuh Tempo				0 s/d 1 tahun	1 s/d 3 tahun	3 s/d 5 tahun	dias 5 tahun	0 s/d 1 tahun (0.5%)	1 s/d 3 tahun (10%)	3 s/d 5 tahun (50%)	dias 5 tahun (100%)	
123	Roswati	Pebruari 2013	Januari 2015	2.000.000,00	0,00	2.000.000,00	0,00	0,00	0,00	2.000.000,00	0,00	0,00	0,00	2.000.000,00	0,00
124	Maemunah AB, S.Pdi	Pebruari 2013	Januari 2015	2.663.416,00	0,00	2.663.416,00	0,00	0,00	0,00	2.663.416,00	0,00	0,00	0,00	2.663.416,00	0,00
125	Saleha A. Jalil	Pebruari 2013	Januari 2015	3.000.000,00	0,00	3.000.000,00	0,00	0,00	0,00	3.000.000,00	0,00	0,00	0,00	3.000.000,00	0,00
126	Anhar	Pebruari 2013	Januari 2015	1.403.335,00	0,00	1.403.335,00	0,00	0,00	0,00	1.403.335,00	0,00	0,00	0,00	1.403.335,00	0,00
127	Rosdianah	Pebruari 2013	Januari 2015	4.791.667,00	0,00	4.791.667,00	0,00	0,00	0,00	4.791.667,00	0,00	0,00	0,00	4.791.667,00	0,00
128	Faridah	Pebruari 2013	Januari 2015	1.500.000,00	0,00	1.500.000,00	0,00	0,00	0,00	1.500.000,00	0,00	0,00	0,00	1.500.000,00	0,00
129	Sunarti	Pebruari 2013	Januari 2015	3.833.333,00	0,00	3.833.333,00	0,00	0,00	0,00	3.833.333,00	0,00	0,00	0,00	3.833.333,00	0,00
130	Rita Astuti	Pebruari 2013	Januari 2015	3.333.332,00	0,00	3.333.332,00	0,00	0,00	0,00	3.333.332,00	0,00	0,00	0,00	3.333.332,00	0,00
131	Ruslan, SE	Pebruari 2013	Januari 2015	2.625.000,00	0,00	2.625.000,00	0,00	0,00	0,00	2.625.000,00	0,00	0,00	0,00	2.625.000,00	0,00
132	Nurul Quraini	Pebruari 2013	Januari 2015	2.000.000,00	0,00	2.000.000,00	0,00	0,00	0,00	2.000.000,00	0,00	0,00	0,00	2.000.000,00	0,00
133	Rukmini	Pebruari 2012	Januari 2015	6.229.167,00	0,00	6.229.167,00	0,00	0,00	0,00	6.229.167,00	0,00	0,00	0,00	6.229.167,00	0,00
134	M. Sidik Mahmud	Pebruari 2013	Januari 2015	3.833.333,00	0,00	3.833.333,00	0,00	0,00	0,00	3.833.333,00	0,00	0,00	0,00	3.833.333,00	0,00
135	Sri Hidayah	Maret 2012	Januari 2015	2.000.000,00	0,00	2.000.000,00	0,00	0,00	0,00	2.000.000,00	0,00	0,00	0,00	2.000.000,00	0,00
136	Mustamin	Pebruari 2012	Januari 2015	2.000.000,00	0,00	2.000.000,00	0,00	0,00	0,00	2.000.000,00	0,00	0,00	0,00	2.000.000,00	0,00
137	Aminah	Pebruari 2012	Januari 2015	0,00	0,00	0,00	0,00	0,00	0,00	0,00	0,00	0,00	0,00	0,00	0,00
138	Evi Kurniawati	Pebruari 2013	Januari 2015	4.340.000,00	903.290,00	3.436.710,00	0,00	0,00	0,00	3.436.710,00	0,00	0,00	0,00	3.436.710,00	0,00
139	Saiful Iswanto	Pebruari 2013	Januari 2015	2.000.000,00	0,00	2.000.000,00	0,00	0,00	0,00	2.000.000,00	0,00	0,00	0,00	2.000.000,00	0,00
140	Sunarti	Pebruari 2013	Januari 2015	2.000.000,00	0,00	2.000.000,00	0,00	0,00	0,00	2.000.000,00	0,00	0,00	0,00	2.000.000,00	0,00
141	Afrisal A. Hamid	Pebruari 2013	Januari 2015	7.337.153,00	133.463,00	7.203.690,00	0,00	0,00	0,00	7.203.690,00	0,00	0,00	0,00	7.203.690,00	0,00
142	Nining Mariani	Pebruari 2013	Januari 2015	2.000.000,00	0,00	2.000.000,00	0,00	0,00	0,00	2.000.000,00	0,00	0,00	0,00	2.000.000,00	0,00
143	lcho	Pebruari 2013	Januari 2015	2.750.000,00	0,00	2.750.000,00	0,00	0,00	0,00	2.750.000,00	0,00	0,00	0,00	2.750.000,00	0,00
144	Rukmini Irwan	Pebruari 2013	Januari 2015	4.583.334,00	0,00	4.583.334,00	0,00	0,00	0,00	4.583.334,00	0,00	0,00	0,00	4.583.334,00	0,00
145	Asmah	Pebruari 2013	Januari 2015	2.750.000,00	0,00	2.750.000,00	0,00	0,00	0,00	2.750.000,00	0,00	0,00	0,00	2.750.000,00	0,00
146	Nuraini	Pebruari 2013	Januari 2015	2.750.000,00	0,00	2.750.000,00	0,00	0,00	0,00	2.750.000,00	0,00	0,00	0,00	2.750.000,00	0,00
147	Erman Eviana	Pebruari 2013	Januari 2015	1.916.667,00	0,00	1.916.667,00	0,00	0,00	0,00	1.916.667,00	0,00	0,00	0,00	1.916.667,00	0,00
148	Ibrahim	Pebruari 2013	Januari 2015	3.000.000,00	0,00	3.000.000,00	0,00	0,00	0,00	3.000.000,00	0,00	0,00	0,00	3.000.000,00	0,00
149	Erna Yanti	Pebruari 2013	Januari 2015	1.730.000,00	0,00	1.730.000,00	0,00	0,00	0,00	1.730.000,00	0,00	0,00	0,00	1.730.000,00	0,00
150	Indra Fidhar	Pebruari 2013	Januari 2015	619.641,00	0,00	619.641,00	0,00	0,00	0,00	619.641,00	0,00	0,00	0,00	619.641,00	0,00
151	Masitah H. Said	Pebruari 2013	Januari 2015	1.416.669,00	0,00	1.416.669,00	0,00	0,00	0,00	1.416.669,00	0,00	0,00	0,00	1.416.669,00	0,00
152	Firdus Abdurrahman	Pebruari 2013	Januari 2015	1.500.002,00	0,00	1.500.002,00	0,00	0,00	0,00	1.500.002,00	0,00	0,00	0,00	1.500.002,00	0,00
153	Siti Jubaidah	Pebruari 2013	Januari 2015	1.750.001,00	0,00	1.750.001,00	0,00	0,00	0,00	1.750.001,00	0,00	0,00	0,00	1.750.001,00	0,00
154	Nurmala	Pebruari 2013	Januari 2015	3.833.333,00	0,00	3.833.333,00	0,00	0,00	0,00	3.833.333,00	0,00	0,00	0,00	3.833.333,00	0,00
155	Hartati	Pebruari 2013	Januari 2015	0,00	0,00	0,00	0,00	0,00	0,00	0,00	0,00	0,00	0,00	0,00	0,00
156	Mustakim	Pebruari 2013	Januari 2015	2.875.000,00	0,00	2.875.000,00	0,00	0,00	0,00	2.875.000,00	0,00	0,00	0,00	2.875.000,00	0,00

NO	NAMA PENERIMA	Jangka Waktu Pinjaman		Saldo Dana Bergulir 31 Desember 2020	Pembayaran	Saldo Dana Bergulir 31 Desember 2021	Umur Dana Bergulir per 31 Des 2021				Penyisihan Dana Bergulir per 31 Des 2021 (Diragukan Tertagih)				NRV
		Tgl. Mulai	Tanggal Jatuh Tempo				0 s/d 1 tahun	1 s/d 3 tahun	3 s/d 5 tahun	diatas 5 tahun	0 s/d 1 tahun (0.5%)	1 s/d 3 tahun (10%)	3 s/d 5 tahun (50%)	diatas 5 tahun (100%)	
157	Risna Willya	Pebruari 2013	Januari 2015	2.000.000,00	0,00	2.000.000,00	0,00	0,00	0,00	2.000.000,00	0,00	0,00	0,00	2.000.000,00	0,00
158	Julkifli	Pebruari 2013	Januari 2015	2.000.000,00	0,00	2.000.000,00	0,00	0,00	0,00	2.000.000,00	0,00	0,00	0,00	2.000.000,00	0,00
JUMLAH F				373.947.551,00	1.036.753,00	372.910.798,00	0,00	0,00	0,00	372.910.798,00	0,00	0,00	0,00	372.910.798,00	0,00
JUMLAH (A+B+C+D+E+F)				1.051.968.423,00	1.036.753,00	1.050.931.670,00	0,00	0,00	0,00	1.050.931.670,00	0,00	0,00	0,00	1.050.931.670,00	0,00



PEMERINTAH KOTA BIMA
INVESTASI NON PERMANEN (DANA BERGULIR)
BAGIAN PEREKONOMIAN DAN USAHA DAERAH
PER 31 DESEMBER 2021

NO	NAMA PENERIMA	Saldo Dana Bergulir 31 Desember 2021	Pembayaran 2021	Saldo Dana Bergulir 31 Desember 2021	Umur Dana Bergulir per 31 Desember 2021				Penyisihan Dana Bergulir per 31 Des 2021 (Diragukan Tertagih)				NRV per 31 Desember 2021
					0 s/d 1 tahun	1 s/d 3 tahun	3 s/d 5 tahun	diatas 5 tahun	0 s/d 1 tahun (0,5%)	1 s/d 3 tahun (10%)	3 s/d 5 tahun (50%)	diatas 5 tahun (100%)	
A	Dana Bergulir tahun 2006												
1	Yudi Ardiansyah	9.168.000,00	0,00	9.168.000,00	0,00	0,00	0,00	9.168.000,00	0,00	0,00	0,00	9.168.000,00	0,00
2	Adhail Ibnu Hiban	4.792.000,00	0,00	4.792.000,00	0,00	0,00	0,00	4.792.000,00	0,00	0,00	0,00	4.792.000,00	0,00
3	Salmah H Kasim	7.920.000,00	0,00	7.920.000,00	0,00	0,00	0,00	7.920.000,00	0,00	0,00	0,00	7.920.000,00	0,00
4	H Ahmad Abdul Hamid	3.384.000,00	0,00	3.384.000,00	0,00	0,00	0,00	3.384.000,00	0,00	0,00	0,00	3.384.000,00	0,00
5	Nana Hermati	1.672.000,00	0,00	1.672.000,00	0,00	0,00	0,00	1.672.000,00	0,00	0,00	0,00	1.672.000,00	0,00
6	Lukman haris	7.080.000,00	0,00	7.080.000,00	0,00	0,00	0,00	7.080.000,00	0,00	0,00	0,00	7.080.000,00	0,00
7	Ismail karim	1.264.000,00	0,00	1.264.000,00	0,00	0,00	0,00	1.264.000,00	0,00	0,00	0,00	1.264.000,00	0,00
8	Ibo Thamrin	1.502.000,00	0,00	1.502.000,00	0,00	0,00	0,00	1.502.000,00	0,00	0,00	0,00	1.502.000,00	0,00
9	Sulastrri M Yusuf	0,00	0,00	-	0,00	0,00	0,00	-	0,00	0,00	0,00	-	0,00
10	Sri Endang	10.000.000,00	0,00	10.000.000,00	0,00	0,00	0,00	10.000.000,00	0,00	0,00	0,00	10.000.000,00	0,00
11	Abdul wahab	5.000.000,00	0,00	5.000.000,00	0,00	0,00	0,00	5.000.000,00	0,00	0,00	0,00	5.000.000,00	0,00
12	Ismail Ibrahim	2.512.000,00	0,00	2.512.000,00	0,00	0,00	0,00	2.512.000,00	0,00	0,00	0,00	2.512.000,00	0,00
13	Saidah	0,00	0,00	-	0,00	0,00	0,00	-	0,00	0,00	0,00	-	0,00
14	Abdul Gani	0,00	0,00	-	0,00	0,00	0,00	-	0,00	0,00	0,00	-	0,00
15	Sri Kusmiati	8.000,00	0,00	8.000,00	0,00	0,00	0,00	8.000,00	0,00	0,00	0,00	8.000,00	0,00
16	Nisfan H Ahmad	5.840.000,00	0,00	5.840.000,00	0,00	0,00	0,00	5.840.000,00	0,00	0,00	0,00	5.840.000,00	0,00
17	Irwan	3.552.000,00	0,00	3.552.000,00	0,00	0,00	0,00	3.552.000,00	0,00	0,00	0,00	3.552.000,00	0,00
18	Fakhri Furkan	7.026.000,00	0,00	7.026.000,00	0,00	0,00	0,00	7.026.000,00	0,00	0,00	0,00	7.026.000,00	0,00
19	Haslinda Husain	0,00	0,00	-	0,00	0,00	0,00	-	0,00	0,00	0,00	-	0,00
20	Sri Indah Bulkis	5.000.000,00	0,00	5.000.000,00	0,00	0,00	0,00	5.000.000,00	0,00	0,00	0,00	5.000.000,00	0,00
21	Emilia Muslimin	7.038.000,00	0,00	7.038.000,00	0,00	0,00	0,00	7.038.000,00	0,00	0,00	0,00	7.038.000,00	0,00
22	Suhadah Faslin	0,00	0,00	-	0,00	0,00	0,00	-	0,00	0,00	0,00	-	0,00
23	Fitri	1.097.400,00	0,00	1.097.400,00	0,00	0,00	0,00	1.097.400,00	0,00	0,00	0,00	1.097.400,00	0,00
24	Jufri Idris	9.168.000,00	0,00	9.168.000,00	0,00	0,00	0,00	9.168.000,00	0,00	0,00	0,00	9.168.000,00	0,00
25	Rita Irawati	6.672.000,00	0,00	6.672.000,00	0,00	0,00	0,00	6.672.000,00	0,00	0,00	0,00	6.672.000,00	0,00
26	Zulkifli H Arsyad	4.552.355,00	0,00	4.552.355,00	0,00	0,00	0,00	4.552.355,00	0,00	0,00	0,00	4.552.355,00	0,00
27	Jubaidah	0,00	0,00	-	0,00	0,00	0,00	-	0,00	0,00	0,00	-	0,00
28	Syaiful Jamaluddin	6.904.000,00	0,00	6.904.000,00	0,00	0,00	0,00	6.904.000,00	0,00	0,00	0,00	6.904.000,00	0,00
29	Ismail Hasan	8.048.970,00	0,00	8.048.970,00	0,00	0,00	0,00	8.048.970,00	0,00	0,00	0,00	8.048.970,00	0,00
30	Sulaiman	6.876.000,00	0,00	6.876.000,00	0,00	0,00	0,00	6.876.000,00	0,00	0,00	0,00	6.876.000,00	0,00
31	Ramli Ibrahim	0,00	0,00	-	0,00	0,00	0,00	-	0,00	0,00	0,00	-	0,00
32	Ridwan Abdullah	6.261.991,00	0,00	6.261.991,00	0,00	0,00	0,00	6.261.991,00	0,00	0,00	0,00	6.261.991,00	0,00
33	Sarfiah H Mustafa	3.752.000,00	0,00	3.752.000,00	0,00	0,00	0,00	3.752.000,00	0,00	0,00	0,00	3.752.000,00	0,00
34	Jaharudin Husein	2.088.000,00	0,00	2.088.000,00	0,00	0,00	0,00	2.088.000,00	0,00	0,00	0,00	2.088.000,00	0,00
35	Nursyah H Sulaiman	9.830.000,00	0,00	9.830.000,00	0,00	0,00	0,00	9.830.000,00	0,00	0,00	0,00	9.830.000,00	0,00
36	H Zakariah H Mansyur	0,00	0,00	-	0,00	0,00	0,00	-	0,00	0,00	0,00	-	0,00
37	Haerunisah	4.592.000,00	0,00	4.592.000,00	0,00	0,00	0,00	4.592.000,00	0,00	0,00	0,00	4.592.000,00	0,00
38	HM Kasim Tayeb	0,00	0,00	-	0,00	0,00	0,00	-	0,00	0,00	0,00	-	0,00
39	Rostinah	7.125.000,00	0,00	7.125.000,00	0,00	0,00	0,00	7.125.000,00	0,00	0,00	0,00	7.125.000,00	0,00
40	Nurhaeda	3.336.000,00	0,00	3.336.000,00	0,00	0,00	0,00	3.336.000,00	0,00	0,00	0,00	3.336.000,00	0,00
41	Sumarni	0,00	0,00	-	0,00	0,00	0,00	-	0,00	0,00	0,00	-	0,00
42	Muh Irfan	0,00	0,00	-	0,00	0,00	0,00	-	0,00	0,00	0,00	-	0,00

NO	NAMA PENERIMA	Saldo Dana Bergulir 31 Desember 2021	Pembayaran 2021	Saldo Dana Bergulir 31 Desember 2021	Umur Dana Bergulir per 31 Desember 2021				Penyisihan Dana Bergulir per 31 Des 2021 (Diragukan Tertagih)				NRV per 31 Desember 2021
					0 s/d 1 tahun	1 s/d 3 tahun	3 s/d 5 tahun	diatas 5 tahun	0 s/d 1 tahun (0,5%)	1 s/d 3 tahun (10%)	3 s/d 5 tahun (50%)	diatas 5 tahun (100%)	
43	Intan Sari	9.584.000,00	0,00	9.584.000,00	0,00	0,00	0,00	9.584.000,00	0,00	0,00	0,00	9.584.000,00	0,00
44	Arlan Fauzi	9.584.000,00	0,00	9.584.000,00	0,00	0,00	0,00	9.584.000,00	0,00	0,00	0,00	9.584.000,00	0,00
45	Nur Faidah Asikin	1.996.000,00	0,00	1.996.000,00	0,00	0,00	0,00	1.996.000,00	0,00	0,00	0,00	1.996.000,00	0,00
46	Sunarti	416.000,00	0,00	416.000,00	0,00	0,00	0,00	416.000,00	0,00	0,00	0,00	416.000,00	0,00
47	St Aisah	9.534.000,00	0,00	9.534.000,00	0,00	0,00	0,00	9.534.000,00	0,00	0,00	0,00	9.534.000,00	0,00
48	Baitul Hamdi	4.792.000,00	0,00	4.792.000,00	0,00	0,00	0,00	4.792.000,00	0,00	0,00	0,00	4.792.000,00	0,00
49	Moch Ridwan	2.507.000,00	0,00	2.507.000,00	0,00	0,00	0,00	2.507.000,00	0,00	0,00	0,00	2.507.000,00	0,00
50	St Ulfah Haris	632.000,00	0,00	632.000,00	0,00	0,00	0,00	632.000,00	0,00	0,00	0,00	632.000,00	0,00
51	Ishaka Dara	0,00	0,00	-	0,00	0,00	0,00	-	0,00	0,00	0,00	-	0,00
52	Dianti Fahdiant	4.168.000,00	0,00	4.168.000,00	0,00	0,00	0,00	4.168.000,00	0,00	0,00	0,00	4.168.000,00	0,00
53	Sumarni M Yusuf	840.000,00	0,00	840.000,00	0,00	0,00	0,00	840.000,00	0,00	0,00	0,00	840.000,00	0,00
54	Misbah	216.000,00	0,00	216.000,00	0,00	0,00	0,00	216.000,00	0,00	0,00	0,00	216.000,00	0,00
55	Siti Ruhayati	3.860.000,00	0,00	3.860.000,00	0,00	0,00	0,00	3.860.000,00	0,00	0,00	0,00	3.860.000,00	0,00
56	Fatimah	0,00	0,00	-	0,00	0,00	0,00	-	0,00	0,00	0,00	-	0,00
57	Akmal	1.250.000,00	0,00	1.250.000,00	0,00	0,00	0,00	1.250.000,00	0,00	0,00	0,00	1.250.000,00	0,00
58	Megawati	5.000.000,00	0,00	5.000.000,00	0,00	0,00	0,00	5.000.000,00	0,00	0,00	0,00	5.000.000,00	0,00
59	Suaeb Arah	8.752.000,00	0,00	8.752.000,00	0,00	0,00	0,00	8.752.000,00	0,00	0,00	0,00	8.752.000,00	0,00
60	Burhan	1.264.000,00	0,00	1.264.000,00	0,00	0,00	0,00	1.264.000,00	0,00	0,00	0,00	1.264.000,00	0,00
61	Nursalam Abu Bakar	0,00	0,00	-	0,00	0,00	0,00	-	0,00	0,00	0,00	-	0,00
62	Raodah H Zakaria	2.512.000,00	0,00	2.512.000,00	0,00	0,00	0,00	2.512.000,00	0,00	0,00	0,00	2.512.000,00	0,00
63	Mansyur Ahmad	340.000,00	0,00	340.000,00	0,00	0,00	0,00	340.000,00	0,00	0,00	0,00	340.000,00	0,00
64	Ida Rahmi Istiqomah	2.625.000,00	0,00	2.625.000,00	0,00	0,00	0,00	2.625.000,00	0,00	0,00	0,00	2.625.000,00	0,00
65	HM Ali	3.760.000,00	0,00	3.760.000,00	0,00	0,00	0,00	3.760.000,00	0,00	0,00	0,00	3.760.000,00	0,00
66	Siti Rahman	6.256.000,00	0,00	6.256.000,00	0,00	0,00	0,00	6.256.000,00	0,00	0,00	0,00	6.256.000,00	0,00
67	Nelwan H Muhammad	8.336.000,00	0,00	8.336.000,00	0,00	0,00	0,00	8.336.000,00	0,00	0,00	0,00	8.336.000,00	0,00
68	Ahdyanti	2.512.000,00	0,00	2.512.000,00	0,00	0,00	0,00	2.512.000,00	0,00	0,00	0,00	2.512.000,00	0,00
69	Ir. Zulkifli	13.750.000,00	0,00	13.750.000,00	0,00	0,00	0,00	13.750.000,00	0,00	0,00	0,00	13.750.000,00	0,00
70	Rahmad, SE	2.004.000,00	0,00	2.004.000,00	0,00	0,00	0,00	2.004.000,00	0,00	0,00	0,00	2.004.000,00	0,00
71	Siti Sunarsiah	6.672.000,00	0,00	6.672.000,00	0,00	0,00	0,00	6.672.000,00	0,00	0,00	0,00	6.672.000,00	0,00
72	Firia Puspita Ningrum	8.336.000,00	0,00	8.336.000,00	0,00	0,00	0,00	8.336.000,00	0,00	0,00	0,00	8.336.000,00	0,00
73	Siti Ma'ani	1.732.000,00	0,00	1.732.000,00	0,00	0,00	0,00	1.732.000,00	0,00	0,00	0,00	1.732.000,00	0,00
74	Wahidah	0,00	0,00	-	0,00	0,00	0,00	-	0,00	0,00	0,00	-	0,00
75	Yuyun	0,00	0,00	-	0,00	0,00	0,00	-	0,00	0,00	0,00	-	0,00
76	Syafrudin Yusuf	5.000.000,00	0,00	5.000.000,00	0,00	0,00	0,00	5.000.000,00	0,00	0,00	0,00	5.000.000,00	0,00
77	Yusdianan	2.525.000,00	0,00	2.525.000,00	0,00	0,00	0,00	2.525.000,00	0,00	0,00	0,00	2.525.000,00	0,00
78	Rusnah	6.256.000,00	0,00	6.256.000,00	0,00	0,00	0,00	6.256.000,00	0,00	0,00	0,00	6.256.000,00	0,00
79	Dahlan Muhidin	2.092.000,00	0,00	2.092.000,00	0,00	0,00	0,00	2.092.000,00	0,00	0,00	0,00	2.092.000,00	0,00
80	Abdurais,SH	8.036.000,00	0,00	8.036.000,00	0,00	0,00	0,00	8.036.000,00	0,00	0,00	0,00	8.036.000,00	0,00
81	Farida Kurniawati	2.006.000,00	0,00	2.006.000,00	0,00	0,00	0,00	2.006.000,00	0,00	0,00	0,00	2.006.000,00	0,00
82	Budiman A Bakar	4.068.000,00	0,00	4.068.000,00	0,00	0,00	0,00	4.068.000,00	0,00	0,00	0,00	4.068.000,00	0,00
83	Masita	0,00	0,00	-	0,00	0,00	0,00	-	0,00	0,00	0,00	-	0,00
84	Sumarni	1.004.000,00	0,00	1.004.000,00	0,00	0,00	0,00	1.004.000,00	0,00	0,00	0,00	1.004.000,00	0,00
Jumlah A		317.278.716	-	317.278.716,00	-	-	-	317.278.716,00	-	-	-	317.278.716,00	-
B	Dana Pengguliran Tahun 2006 (II)												
1	RAMLAH HANAFI	5.000.000,00	0,00	5.000.000,00	0,00	0,00	0,00	5.000.000,00	0,00	0,00	0,00	5.000.000,00	0,00
2	Dra. ROHLIANA DARWIS	5.000.000,00	0,00	5.000.000,00	0,00	0,00	0,00	5.000.000,00	0,00	0,00	0,00	5.000.000,00	0,00
3	MAEMUNAH AB	5.000.000,00	0,00	5.000.000,00	0,00	0,00	0,00	5.000.000,00	0,00	0,00	0,00	5.000.000,00	0,00
4	SITI HAWA NURDIN	5.000.000,00	0,00	5.000.000,00	0,00	0,00	0,00	5.000.000,00	0,00	0,00	0,00	5.000.000,00	0,00
5	MAMAN H. IDRIS	10.000.000,00	0,00	10.000.000,00	0,00	0,00	0,00	10.000.000,00	0,00	0,00	0,00	10.000.000,00	0,00
6	HJ. SARAFIAH	-	0,00	-	0,00	0,00	0,00	-	0,00	0,00	0,00	-	0,00
7	JUNARI	9.584.000,00	0,00	9.584.000,00	0,00	0,00	0,00	9.584.000,00	0,00	0,00	0,00	9.584.000,00	0,00
8	RAODAH DARWIS	3.700.000,00	0,00	3.700.000,00	0,00	0,00	0,00	3.700.000,00	0,00	0,00	0,00	3.700.000,00	0,00
9	NAJMAH ABIDIN	3.453.200,00	0,00	3.453.200,00	0,00	0,00	0,00	3.453.200,00	0,00	0,00	0,00	3.453.200,00	0,00

NO	NAMA PENERIMA	Saldo Dana Bergulir 31 Desember 2021	Pembayaran 2021	Saldo Dana Bergulir 31 Desember 2021	Umur Dana Bergulir per 31 Desember 2021				Penyisihan Dana Bergulir per 31 Des 2021 (Diragukan Tertagih)				NRV per 31 Desember 2021
					0 s/d 1 tahun	1 s/d 3 tahun	3 s/d 5 tahun	diatas 5 tahun	0 s/d 1 tahun (0,5%)	1 s/d 3 tahun (10%)	3 s/d 5 tahun (50%)	diatas 5 tahun (100%)	
10	HAWSAH	5.265.000,00	0,00	5.265.000,00	0,00	0,00	0,00	5.265.000,00	0,00	0,00	0,00	5.265.000,00	0,00
11	SUMARNI UMAR	5.008.000,00	0,00	5.008.000,00	0,00	0,00	0,00	5.008.000,00	0,00	0,00	0,00	5.008.000,00	0,00
12	RABIAH	3.208.000,00	0,00	3.208.000,00	0,00	0,00	0,00	3.208.000,00	0,00	0,00	0,00	3.208.000,00	0,00
13	YUSUF SULAIMAN	4.584.000,00	0,00	4.584.000,00	0,00	0,00	0,00	4.584.000,00	0,00	0,00	0,00	4.584.000,00	0,00
14	NURJANAH AHMAD	4.168.000,00	0,00	4.168.000,00	0,00	0,00	0,00	4.168.000,00	0,00	0,00	0,00	4.168.000,00	0,00
15	IR. M. NOR	8.000,00	0,00	8.000,00	0,00	0,00	0,00	8.000,00	0,00	0,00	0,00	8.000,00	0,00
16	UPI WINARNI	9.900.000,00	0,00	9.900.000,00	0,00	0,00	0,00	9.900.000,00	0,00	0,00	0,00	9.900.000,00	0,00
17	DEDI ALFARIANTO	4.792.000,00	0,00	4.792.000,00	0,00	0,00	0,00	4.792.000,00	0,00	0,00	0,00	4.792.000,00	0,00
18	ARIANI KURNIATI	3.000.000,00	0,00	3.000.000,00	0,00	0,00	0,00	3.000.000,00	0,00	0,00	0,00	3.000.000,00	0,00
19	SYAFRUDIN ARSYAD	10.000.000,00	0,00	10.000.000,00	0,00	0,00	0,00	10.000.000,00	0,00	0,00	0,00	10.000.000,00	0,00
20	ABDUL NATSIR	-	0,00	-	0,00	0,00	0,00	-	0,00	0,00	0,00	-	0,00
21	ARSYAD	4.792.000,00	0,00	4.792.000,00	0,00	0,00	0,00	4.792.000,00	0,00	0,00	0,00	4.792.000,00	0,00
22	ST. HASNAH, SH	5.000.000,00	0,00	5.000.000,00	0,00	0,00	0,00	5.000.000,00	0,00	0,00	0,00	5.000.000,00	0,00
23	SAHLAN	2.296.000,00	0,00	2.296.000,00	0,00	0,00	0,00	2.296.000,00	0,00	0,00	0,00	2.296.000,00	0,00
24	ABDUL SALAM H.A. GANI	6.464.000,00	0,00	6.464.000,00	0,00	0,00	0,00	6.464.000,00	0,00	0,00	0,00	6.464.000,00	0,00
25	KASMAN KASIM	3.602.000,00	0,00	3.602.000,00	0,00	0,00	0,00	3.602.000,00	0,00	0,00	0,00	3.602.000,00	0,00
26	SANUSI	4.792.000,00	0,00	4.792.000,00	0,00	0,00	0,00	4.792.000,00	0,00	0,00	0,00	4.792.000,00	0,00
27	SYAMSIAH USMAN	-	0,00	-	0,00	0,00	0,00	-	0,00	0,00	0,00	-	0,00
28	SRI DINANINGSIH	1.672.000,00	0,00	1.672.000,00	0,00	0,00	0,00	1.672.000,00	0,00	0,00	0,00	1.672.000,00	0,00
29	DARMAWATI	-	0,00	-	0,00	0,00	0,00	-	0,00	0,00	0,00	-	0,00
30	SUHADAH TASRIF	3.544.000,00	0,00	3.544.000,00	0,00	0,00	0,00	3.544.000,00	0,00	0,00	0,00	3.544.000,00	0,00
31	MISBAH	2.000.000,00	0,00	2.000.000,00	0,00	0,00	0,00	2.000.000,00	0,00	0,00	0,00	2.000.000,00	0,00
32	M. AMIN AHMAD	3.540.000,00	0,00	3.540.000,00	0,00	0,00	0,00	3.540.000,00	0,00	0,00	0,00	3.540.000,00	0,00
33	YUS SUMARNI	8.958.000,00	0,00	8.958.000,00	0,00	0,00	0,00	8.958.000,00	0,00	0,00	0,00	8.958.000,00	0,00
34	IQBAL	3.666.000,00	0,00	3.666.000,00	0,00	0,00	0,00	3.666.000,00	0,00	0,00	0,00	3.666.000,00	0,00
35	MAARIFAT	-	0,00	-	0,00	0,00	0,00	-	0,00	0,00	0,00	-	0,00
36	NENG	3.380.000,00	0,00	3.380.000,00	0,00	0,00	0,00	3.380.000,00	0,00	0,00	0,00	3.380.000,00	0,00
37	NURHASLINDA	-	0,00	-	0,00	0,00	0,00	-	0,00	0,00	0,00	-	0,00
38	FATIMAH	-	0,00	-	0,00	0,00	0,00	-	0,00	0,00	0,00	-	0,00
39	NURMI	9.168.000,00	0,00	9.168.000,00	0,00	0,00	0,00	9.168.000,00	0,00	0,00	0,00	9.168.000,00	0,00
40	MUSLIN	4.584.000,00	0,00	4.584.000,00	0,00	0,00	0,00	4.584.000,00	0,00	0,00	0,00	4.584.000,00	0,00
41	ILYAS	4.168.000,00	0,00	4.168.000,00	0,00	0,00	0,00	4.168.000,00	0,00	0,00	0,00	4.168.000,00	0,00
42	KUSMULYADI	7.504.000,00	0,00	7.504.000,00	0,00	0,00	0,00	7.504.000,00	0,00	0,00	0,00	7.504.000,00	0,00
43	BUDIMAN	4.798.000,00	0,00	4.798.000,00	0,00	0,00	0,00	4.798.000,00	0,00	0,00	0,00	4.798.000,00	0,00
44	BAHRAIN HUSIN	10.000.000,00	0,00	10.000.000,00	0,00	0,00	0,00	10.000.000,00	0,00	0,00	0,00	10.000.000,00	0,00
45	RAHMAH	7.500.000,00	0,00	7.500.000,00	0,00	0,00	0,00	7.500.000,00	0,00	0,00	0,00	7.500.000,00	0,00
Jumlah B		198.098.200,00	0,00	198.098.200,00	0,00	0,00	0,00	198.098.200,00	0,00	0,00	0,00	198.098.200,00	0,00
C	Dana Bergulir tahun 2007												
1	Hayatin Nufus (Kios Al Hayati)	2.928.000,00	0,00	2.928.000,00	0,00	0,00	0,00	2.928.000,00	0,00	0,00	0,00	2.928.000,00	0,00
2	Samuun (Kelompok Bina Bersama)	1.684.500,00	0,00	1.684.500,00	0,00	0,00	0,00	1.684.500,00	0,00	0,00	0,00	1.684.500,00	0,00
3	Hamisa (Kelompok Bina Bersama)	2.000.000,00	0,00	2.000.000,00	0,00	0,00	0,00	2.000.000,00	0,00	0,00	0,00	2.000.000,00	0,00
4	A. Haris Nasution (Bengkel Umega)	7.920.000,00	0,00	7.920.000,00	0,00	0,00	0,00	7.920.000,00	0,00	0,00	0,00	7.920.000,00	0,00
5	M. Fatil (Syifa Cehuler)	5.940.000,00	0,00	5.940.000,00	0,00	0,00	0,00	5.940.000,00	0,00	0,00	0,00	5.940.000,00	0,00
6	Nurwahidah (Kios Nur)	2.920.000,00	0,00	2.920.000,00	0,00	0,00	0,00	2.920.000,00	0,00	0,00	0,00	2.920.000,00	0,00
7	Risma Hartini (Kios Risma)	1.048.000,00	0,00	1.048.000,00	0,00	0,00	0,00	1.048.000,00	0,00	0,00	0,00	1.048.000,00	0,00
8	Julaiha (Kelompok Bina Bersama)	3.250.000,00	0,00	3.250.000,00	0,00	0,00	0,00	3.250.000,00	0,00	0,00	0,00	3.250.000,00	0,00
9	Jasman (meubel Karya Nda)	2.186.000,00	0,00	2.186.000,00	0,00	0,00	0,00	2.186.000,00	0,00	0,00	0,00	2.186.000,00	0,00
10	Siti Hajrah (Restu Bunda)	2.920.000,00	0,00	2.920.000,00	0,00	0,00	0,00	2.920.000,00	0,00	0,00	0,00	2.920.000,00	0,00
11	Fatmah Abas (Mekar Sari)	-	0,00	-	0,00	0,00	0,00	-	0,00	0,00	0,00	-	0,00
12	Nuhra (Bina Bersama)	1.901.000,00	0,00	1.901.000,00	0,00	0,00	0,00	1.901.000,00	0,00	0,00	0,00	1.901.000,00	0,00
13	Kalison (Bina Bersama)	1.783.500,00	0,00	1.783.500,00	0,00	0,00	0,00	1.783.500,00	0,00	0,00	0,00	1.783.500,00	0,00
14	Tarina (Bina Bersama)	2.000.000,00	0,00	2.000.000,00	0,00	0,00	0,00	2.000.000,00	0,00	0,00	0,00	2.000.000,00	0,00
15	Siti Samlayah (Aulia)	-	0,00	-	0,00	0,00	0,00	-	0,00	0,00	0,00	-	0,00

NO	NAMA PENERIMA	Saldo Dana Bergulir 31 Desember 2021	Pembayaran 2021	Saldo Dana Bergulir 31 Desember 2021	Umur Dana Bergulir per 31 Desember 2021				Penyisihan Dana Bergulir per 31 Des 2021 (Diragukan Tertagih)				NRV per 31 Desember 2021
					0 s/d 1 tahun	1 s/d 3 tahun	3 s/d 5 tahun	diatas 5 tahun	0 s/d 1 tahun (0,5%)	1 s/d 3 tahun (10%)	3 s/d 5 tahun (50%)	diatas 5 tahun (100%)	
16	Fatmah (Bina Bersama)	1.800.000,00	0,00	1.800.000,00	0,00	0,00	0,00	1.800.000,00	0,00	0,00	0,00	1.800.000,00	0,00
17	Rugaya (Bina Bersama)	1.875.000,00	0,00	1.875.000,00	0,00	0,00	0,00	1.875.000,00	0,00	0,00	0,00	1.875.000,00	0,00
18	Nurjanah (Bina Bersama)	1.861.400,00	0,00	1.861.400,00	0,00	0,00	0,00	1.861.400,00	0,00	0,00	0,00	1.861.400,00	0,00
19	Nina Hendrawati (La Nina Fashion)	2.672.000,00	0,00	2.672.000,00	0,00	0,00	0,00	2.672.000,00	0,00	0,00	0,00	2.672.000,00	0,00
20	Sri Hartati (Al Husaini)	2.512.000,00	0,00	2.512.000,00	0,00	0,00	0,00	2.512.000,00	0,00	0,00	0,00	2.512.000,00	0,00
21	A. Rauf (Bina Bersama)	1.812.000,00	0,00	1.812.000,00	0,00	0,00	0,00	1.812.000,00	0,00	0,00	0,00	1.812.000,00	0,00
22	Karhati (Bina Bersama)	2.000.000,00	0,00	2.000.000,00	0,00	0,00	0,00	2.000.000,00	0,00	0,00	0,00	2.000.000,00	0,00
23	Munir (Bina Bersama)	1.950.000,00	0,00	1.950.000,00	0,00	0,00	0,00	1.950.000,00	0,00	0,00	0,00	1.950.000,00	0,00
24	Abdul Majid (UD. Mawar)	3.000.000,00	0,00	3.000.000,00	0,00	0,00	0,00	3.000.000,00	0,00	0,00	0,00	3.000.000,00	0,00
25	Nuhra (Bakso Rontu)	3.960.000,00	0,00	3.960.000,00	0,00	0,00	0,00	3.960.000,00	0,00	0,00	0,00	3.960.000,00	0,00
26	Muhdar H.M. Ali (UD. Mitra)	994.000,00	0,00	994.000,00	0,00	0,00	0,00	994.000,00	0,00	0,00	0,00	994.000,00	0,00
27	Verawati (Bina Bersama)	2.000.000,00	0,00	2.000.000,00	0,00	0,00	0,00	2.000.000,00	0,00	0,00	0,00	2.000.000,00	0,00
28	Kasman Ahmad (Platina Motor)	5.424.000,00	0,00	5.424.000,00	0,00	0,00	0,00	5.424.000,00	0,00	0,00	0,00	5.424.000,00	0,00
29	Sri Rahayu Purwantini (UD Rahayu)	-	0,00	-	0,00	0,00	0,00	-	0,00	0,00	0,00	-	0,00
30	Nurjanah (UD Fitroh)	917.000,00	0,00	917.000,00	0,00	0,00	0,00	917.000,00	0,00	0,00	0,00	917.000,00	0,00
31	Hasnawati (Bina Bersama)	1.734.000,00	0,00	1.734.000,00	0,00	0,00	0,00	1.734.000,00	0,00	0,00	0,00	1.734.000,00	0,00
32	Adi Saputra (Bina Bersama)	2.000.000,00	0,00	2.000.000,00	0,00	0,00	0,00	2.000.000,00	0,00	0,00	0,00	2.000.000,00	0,00
33	Budi Adiratwan (Gemini Motor)	1.846.000,00	0,00	1.846.000,00	0,00	0,00	0,00	1.846.000,00	0,00	0,00	0,00	1.846.000,00	0,00
34	Hj. Umiyati (Rahmat)	1.796.000,00	0,00	1.796.000,00	0,00	0,00	0,00	1.796.000,00	0,00	0,00	0,00	1.796.000,00	0,00
35	Siti Hawa (Bina Bersama)	1.850.000,00	0,00	1.850.000,00	0,00	0,00	0,00	1.850.000,00	0,00	0,00	0,00	1.850.000,00	0,00
36	Andri Setiawan (Bina Bersama)	2.000.000,00	0,00	2.000.000,00	0,00	0,00	0,00	2.000.000,00	0,00	0,00	0,00	2.000.000,00	0,00
37	Sumarni Ismail (Bina Bersama)	1.499.000,00	0,00	1.499.000,00	0,00	0,00	0,00	1.499.000,00	0,00	0,00	0,00	1.499.000,00	0,00
38	Saiful S (Bina Bersama)	2.000.000,00	0,00	2.000.000,00	0,00	0,00	0,00	2.000.000,00	0,00	0,00	0,00	2.000.000,00	0,00
39	Mahyar (Bina Sakti)	341.000,00	0,00	341.000,00	0,00	0,00	0,00	341.000,00	0,00	0,00	0,00	341.000,00	0,00
40	Junaedin (Bina Bersama)	2.000.000,00	0,00	2.000.000,00	0,00	0,00	0,00	2.000.000,00	0,00	0,00	0,00	2.000.000,00	0,00
41	Maani Ramli (Anita)	1.189.000,00	0,00	1.189.000,00	0,00	0,00	0,00	1.189.000,00	0,00	0,00	0,00	1.189.000,00	0,00
42	Nurhayati (Ukm PELANGI)	6.459.000,00	0,00	6.459.000,00	0,00	0,00	0,00	6.459.000,00	0,00	0,00	0,00	6.459.000,00	0,00
43	Sri Rahayu (Tenunan Asri)	2.126.500,00	0,00	2.126.500,00	0,00	0,00	0,00	2.126.500,00	0,00	0,00	0,00	2.126.500,00	0,00
44	Samsudin M. Ali (Caraweda)	3.000.000,00	0,00	3.000.000,00	0,00	0,00	0,00	3.000.000,00	0,00	0,00	0,00	3.000.000,00	0,00
45	Rosmeri (UD Meri Jaya)	1.533.000,00	0,00	1.533.000,00	0,00	0,00	0,00	1.533.000,00	0,00	0,00	0,00	1.533.000,00	0,00
46	Hawsah (UD. HAWSAH)	1.615.500,00	0,00	1.615.500,00	0,00	0,00	0,00	1.615.500,00	0,00	0,00	0,00	1.615.500,00	0,00
47	Ramli D. Silva (Bina Bersama)	1.833.000,00	0,00	1.833.000,00	0,00	0,00	0,00	1.833.000,00	0,00	0,00	0,00	1.833.000,00	0,00
48	Misnah Zunaidin (UD Misnah Baya)	1.266.000,00	0,00	1.266.000,00	0,00	0,00	0,00	1.266.000,00	0,00	0,00	0,00	1.266.000,00	0,00
49	Afan Sirajudin (Las Afdani)	2.088.000,00	0,00	2.088.000,00	0,00	0,00	0,00	2.088.000,00	0,00	0,00	0,00	2.088.000,00	0,00
50	Kalisom A. Majid (UD Rian Berkah)	1.516.000,00	0,00	1.516.000,00	0,00	0,00	0,00	1.516.000,00	0,00	0,00	0,00	1.516.000,00	0,00
51	M. Juyusrin (Dua Putra)	872.000,00	0,00	872.000,00	0,00	0,00	0,00	872.000,00	0,00	0,00	0,00	872.000,00	0,00
52	Sumiati (Warung Hikmah)	4.402.000,00	0,00	4.402.000,00	0,00	0,00	0,00	4.402.000,00	0,00	0,00	0,00	4.402.000,00	0,00
53	Adi Mulyadi (UD Mitrajaya)	2.000.000,00	0,00	2.000.000,00	0,00	0,00	0,00	2.000.000,00	0,00	0,00	0,00	2.000.000,00	0,00
54	Muslimin (La One)	8.286.000,00	0,00	8.286.000,00	0,00	0,00	0,00	8.286.000,00	0,00	0,00	0,00	8.286.000,00	0,00
55	Burhan (UD Sinar Telaga)	2.500.000,00	0,00	2.500.000,00	0,00	0,00	0,00	2.500.000,00	0,00	0,00	0,00	2.500.000,00	0,00
56	Jubaidah (Khusnul Khatimah)	326.000,00	0,00	326.000,00	0,00	0,00	0,00	326.000,00	0,00	0,00	0,00	326.000,00	0,00
57	Saidah (Kios Maidah)	-	0,00	-	0,00	0,00	0,00	-	0,00	0,00	0,00	-	0,00
58	Amirullah (Kios Asri)	500.000,00	0,00	500.000,00	0,00	0,00	0,00	500.000,00	0,00	0,00	0,00	500.000,00	0,00
59	Dahlan A.Hamid (Sinar Komala)	1.880.000,00	0,00	1.880.000,00	0,00	0,00	0,00	1.880.000,00	0,00	0,00	0,00	1.880.000,00	0,00
60	Sri Kuning (Toko Amanat)	751.500,00	0,00	751.500,00	0,00	0,00	0,00	751.500,00	0,00	0,00	0,00	751.500,00	0,00
61	Muslimin M (Waru House Café)	3.334.000,00	0,00	3.334.000,00	0,00	0,00	0,00	3.334.000,00	0,00	0,00	0,00	3.334.000,00	0,00
62	Mardiah Hayati,S.AG (Anisa Colection)	-	0,00	-	0,00	0,00	0,00	-	0,00	0,00	0,00	-	0,00
63	H. Nurdin Sahidu (Dewi Sartika)	-	0,00	-	0,00	0,00	0,00	-	0,00	0,00	0,00	-	0,00
64	Edy Rahman (La Jihat)	2.000.000,00	0,00	2.000.000,00	0,00	0,00	0,00	2.000.000,00	0,00	0,00	0,00	2.000.000,00	0,00
65	Una Marisa (Kios Hidayat)	6.675.000,00	0,00	6.675.000,00	0,00	0,00	0,00	6.675.000,00	0,00	0,00	0,00	6.675.000,00	0,00
66	Nur Fitri (Kios Fitri)	8.752.000,00	0,00	8.752.000,00	0,00	0,00	0,00	8.752.000,00	0,00	0,00	0,00	8.752.000,00	0,00
67	Siti Rafah (Kios Hairat)	7.936.000,00	0,00	7.936.000,00	0,00	0,00	0,00	7.936.000,00	0,00	0,00	0,00	7.936.000,00	0,00
68	Nuraini (Penjahit Nur)	2.230.000,00	0,00	2.230.000,00	0,00	0,00	0,00	2.230.000,00	0,00	0,00	0,00	2.230.000,00	0,00
69	Mardiana Ismail (Penjahit Heni)	3.960.000,00	0,00	3.960.000,00	0,00	0,00	0,00	3.960.000,00	0,00	0,00	0,00	3.960.000,00	0,00

NO	NAMA PENERIMA	Saldo Dana Bergulir 31 Desember 2021	Pembayaran 2021	Saldo Dana Bergulir 31 Desember 2021	Umur Dana Bergulir per 31 Desember 2021				Penyisihan Dana Bergulir per 31 Des 2021 (Diragukan Tertagih)				NRV per 31 Desember 2021
					0 s/d 1 tahun	1 s/d 3 tahun	3 s/d 5 tahun	diatas 5 tahun	0 s/d 1 tahun (0,5%)	1 s/d 3 tahun (10%)	3 s/d 5 tahun (50%)	diatas 5 tahun (100%)	
70	Hartati Husen (Kior Berkah)	-	0,00	-	0,00	0,00	0,00	-	0,00	0,00	0,00	-	0,00
71	MEDI Suranto,SE (Safira Production)	1.668.000,00	0,00	1.668.000,00	0,00	0,00	0,00	1.668.000,00	0,00	0,00	0,00	1.668.000,00	0,00
72	Ros Emi (La Nona)	1.668.000,00	0,00	1.668.000,00	0,00	0,00	0,00	1.668.000,00	0,00	0,00	0,00	1.668.000,00	0,00
73	Sri Hartati (Konfeksi)	8.552.000,00	0,00	8.552.000,00	0,00	0,00	0,00	8.552.000,00	0,00	0,00	0,00	8.552.000,00	0,00
74	Fadlul Hayati (Kios Sembako)	5.790.000,00	0,00	5.790.000,00	0,00	0,00	0,00	5.790.000,00	0,00	0,00	0,00	5.790.000,00	0,00
75	Nurhayati (Penjahit Nurya)	-	0,00	-	0,00	0,00	0,00	-	0,00	0,00	0,00	-	0,00
76	Ramli (Kios Murah)	-	0,00	-	0,00	0,00	0,00	-	0,00	0,00	0,00	-	0,00
77	Ir. Maryam (Halifah)	4.798.000,00	0,00	4.798.000,00	0,00	0,00	0,00	4.798.000,00	0,00	0,00	0,00	4.798.000,00	0,00
78	Suryanti (Penjahit Yanti)	1.880.000,00	0,00	1.880.000,00	0,00	0,00	0,00	1.880.000,00	0,00	0,00	0,00	1.880.000,00	0,00
79	Hadjah Agus (Depot Amahami)	1.917.000,00	0,00	1.917.000,00	0,00	0,00	0,00	1.917.000,00	0,00	0,00	0,00	1.917.000,00	0,00
80	Halimah H.Alimudin (UD Halimah)	-	0,00	-	0,00	0,00	0,00	-	0,00	0,00	0,00	-	0,00
81	Agus Salim (Mariskan)	2.125.000,00	0,00	2.125.000,00	0,00	0,00	0,00	2.125.000,00	0,00	0,00	0,00	2.125.000,00	0,00
82	Taufik MS (UD. Mai Wali)	4.000.000,00	0,00	4.000.000,00	0,00	0,00	0,00	4.000.000,00	0,00	0,00	0,00	4.000.000,00	0,00
83	ST Halimah (Mekar Sari)	2.292.000,00	0,00	2.292.000,00	0,00	0,00	0,00	2.292.000,00	0,00	0,00	0,00	2.292.000,00	0,00
84	Asryati (IFN)	6.668.000,00	0,00	6.668.000,00	0,00	0,00	0,00	6.668.000,00	0,00	0,00	0,00	6.668.000,00	0,00
85	Samsul Rizal (Lumbung Mas)	-	0,00	-	0,00	0,00	0,00	-	0,00	0,00	0,00	-	0,00
86	Haslinda Husen (UD. La Hami)	3.437.500,00	0,00	3.437.500,00	0,00	0,00	0,00	3.437.500,00	0,00	0,00	0,00	3.437.500,00	0,00
87	Ani Inayah,S.TP (UD. Inayah Celuler)	-	0,00	-	0,00	0,00	0,00	-	0,00	0,00	0,00	-	0,00
88	Sudirman (Mustika)	1.554.000,00	0,00	1.554.000,00	0,00	0,00	0,00	1.554.000,00	0,00	0,00	0,00	1.554.000,00	0,00
89	Mulyana (Putra Bersaudara)	6.124.000,00	0,00	6.124.000,00	0,00	0,00	0,00	6.124.000,00	0,00	0,00	0,00	6.124.000,00	0,00
90	Assalam (Sarinah)	9.168.000,00	0,00	9.168.000,00	0,00	0,00	0,00	9.168.000,00	0,00	0,00	0,00	9.168.000,00	0,00
91	Taufikurahman,SP (08 Celluler)	3.000.000,00	0,00	3.000.000,00	0,00	0,00	0,00	3.000.000,00	0,00	0,00	0,00	3.000.000,00	0,00
92	Suaeb Idris (Gajah Mada)	9.504.000,00	0,00	9.504.000,00	0,00	0,00	0,00	9.504.000,00	0,00	0,00	0,00	9.504.000,00	0,00
93	Dra Siti Fatimah (Abadi)	6.728.000,00	0,00	6.728.000,00	0,00	0,00	0,00	6.728.000,00	0,00	0,00	0,00	6.728.000,00	0,00
94	Dahlia,Bsc (Tunas mekar)	2.252.000,00	0,00	2.252.000,00	0,00	0,00	0,00	2.252.000,00	0,00	0,00	0,00	2.252.000,00	0,00
95	Dedy Setiadi (Toko Setiadi)	2.762.500,00	0,00	2.762.500,00	0,00	0,00	0,00	2.762.500,00	0,00	0,00	0,00	2.762.500,00	0,00
96	Ramlah Jufri (UD Mawar Sari)	1.855.000,00	0,00	1.855.000,00	0,00	0,00	0,00	1.855.000,00	0,00	0,00	0,00	1.855.000,00	0,00
97	Ahmad (Selalu Sukses)	4.176.000,00	0,00	4.176.000,00	0,00	0,00	0,00	4.176.000,00	0,00	0,00	0,00	4.176.000,00	0,00
98	Eni Masyta (Usaha Bersama)	7.088.000,00	0,00	7.088.000,00	0,00	0,00	0,00	7.088.000,00	0,00	0,00	0,00	7.088.000,00	0,00
99	Fatimah (Gembira)	3.960.000,00	0,00	3.960.000,00	0,00	0,00	0,00	3.960.000,00	0,00	0,00	0,00	3.960.000,00	0,00
100	Imam Nur Ali (Bima Sena)	1.000.000,00	0,00	1.000.000,00	0,00	0,00	0,00	1.000.000,00	0,00	0,00	0,00	1.000.000,00	0,00
101	Sri Wulandari (Kios Yani)	9.168.000,00	0,00	9.168.000,00	0,00	0,00	0,00	9.168.000,00	0,00	0,00	0,00	9.168.000,00	0,00
102	Hadjah M.Amin (TK. Ikhlash)	1.332.000,00	0,00	1.332.000,00	0,00	0,00	0,00	1.332.000,00	0,00	0,00	0,00	1.332.000,00	0,00
103	Siti Samsiah (Sama Ngawa)	5.000.000,00	0,00	5.000.000,00	0,00	0,00	0,00	5.000.000,00	0,00	0,00	0,00	5.000.000,00	0,00
104	Badriah Abdul Rahman (Sama Ngawa)	4.584.000,00	0,00	4.584.000,00	0,00	0,00	0,00	4.584.000,00	0,00	0,00	0,00	4.584.000,00	0,00
105	Yuyun (Kue Enak)	2.712.000,00	0,00	2.712.000,00	0,00	0,00	0,00	2.712.000,00	0,00	0,00	0,00	2.712.000,00	0,00
106	Siti Asiah Yusuf	-	0,00	-	0,00	0,00	0,00	-	0,00	0,00	0,00	-	0,00
Jumlah C		294.117.900,00	0,00	294.117.900,00	0,00	0,00	0,00	294.117.900,00	0,00	0,00	0,00	294.117.900,00	0,00
D	Dana Pengguliran tahun 2007 (II)												
1	IRMA SURYANI	7.710.000,00	0,00	7.710.000,00	0,00	0,00	0,00	7.710.000,00	0,00	0,00	0,00	7.710.000,00	0,00
2	SAILAN	10.000.000,00	0,00	10.000.000,00	0,00	0,00	0,00	10.000.000,00	0,00	0,00	0,00	10.000.000,00	0,00
3	AINUN JARIAH	2.928.000,00	0,00	2.928.000,00	0,00	0,00	0,00	2.928.000,00	0,00	0,00	0,00	2.928.000,00	0,00
4	SULIK SUENI	9.168.000,00	0,00	9.168.000,00	0,00	0,00	0,00	9.168.000,00	0,00	0,00	0,00	9.168.000,00	0,00
5	SUNDARI	7.104.000,00	0,00	7.104.000,00	0,00	0,00	0,00	7.104.000,00	0,00	0,00	0,00	7.104.000,00	0,00
6	ARIFIN JAFAR	-	0,00	-	0,00	0,00	0,00	-	0,00	0,00	0,00	-	0,00
7	M. LATIF	7.920.000,00	0,00	7.920.000,00	0,00	0,00	0,00	7.920.000,00	0,00	0,00	0,00	7.920.000,00	0,00
8	HJ. ST. AMINAH	-	0,00	-	0,00	0,00	0,00	-	0,00	0,00	0,00	-	0,00
9	SYARIFUDIN	4.176.000,00	0,00	4.176.000,00	0,00	0,00	0,00	4.176.000,00	0,00	0,00	0,00	4.176.000,00	0,00
10	SULAIMAN LAMUDA	6.000.000,00	0,00	6.000.000,00	0,00	0,00	0,00	6.000.000,00	0,00	0,00	0,00	6.000.000,00	0,00
11	FARIDAH	9.168.000,00	0,00	9.168.000,00	0,00	0,00	0,00	9.168.000,00	0,00	0,00	0,00	9.168.000,00	0,00
12	ARIF BUDIMAN	10.000.000,00	0,00	10.000.000,00	0,00	0,00	0,00	10.000.000,00	0,00	0,00	0,00	10.000.000,00	0,00
13	BAHARUDIN	10.000.000,00	0,00	10.000.000,00	0,00	0,00	0,00	10.000.000,00	0,00	0,00	0,00	10.000.000,00	0,00
14	NASARUDIN	6.708.250,00	0,00	6.708.250,00	0,00	0,00	0,00	6.708.250,00	0,00	0,00	0,00	6.708.250,00	0,00

NO	NAMA PENERIMA	Saldo Dana Bergulir 31 Desember 2021	Pembayaran 2021	Saldo Dana Bergulir 31 Desember 2021	Umur Dana Bergulir per 31 Desember 2021				Penyisihan Dana Bergulir per 31 Des 2021 (Diragukan Tertagih)				NRV per 31 Desember 2021
					0 s/d 1 tahun	1 s/d 3 tahun	3 s/d 5 tahun	diatas 5 tahun	0 s/d 1 tahun (0,5%)	1 s/d 3 tahun (10%)	3 s/d 5 tahun (50%)	diatas 5 tahun (100%)	
15	SIRAJUDIN	2.620.000,00	0,00	2.620.000,00	0,00	0,00	0,00	2.620.000,00	0,00	0,00	0,00	2.620.000,00	0,00
16	KHAIRUNNISA	6.000.000,00	0,00	6.000.000,00	0,00	0,00	0,00	6.000.000,00	0,00	0,00	0,00	6.000.000,00	0,00
17	HARIYANTO	5.000.000,00	0,00	5.000.000,00	0,00	0,00	0,00	5.000.000,00	0,00	0,00	0,00	5.000.000,00	0,00
Jumlah D		104.502.250,00	0,00	104.502.250,00	0,00	0,00	0,00	104.502.250,00	0,00	0,00	0,00	104.502.250,00	0,00
E	Dana Bergulir Tahun 2008												
1	Kamusia	-	0,00	-	0,00	0,00	0,00	-	0,00	0,00	0,00	-	0,00
2	Rosdiana	-	0,00	-	0,00	0,00	0,00	-	0,00	0,00	0,00	-	0,00
3	Mu'minah	-	0,00	-	0,00	0,00	0,00	-	0,00	0,00	0,00	-	0,00
4	Mislah Kairul Salam	10.000.000,00	0,00	10.000.000,00	0,00	0,00	0,00	10.000.000,00	0,00	0,00	0,00	10.000.000,00	0,00
5	St Kartini S Tabrani	15.000.000,00	0,00	15.000.000,00	0,00	0,00	0,00	15.000.000,00	0,00	0,00	0,00	15.000.000,00	0,00
6	Sri Nuryani	5.000.000,00	0,00	5.000.000,00	0,00	0,00	0,00	5.000.000,00	0,00	0,00	0,00	5.000.000,00	0,00
7	Sri Hartati	10.000.000,00	0,00	10.000.000,00	0,00	0,00	0,00	10.000.000,00	0,00	0,00	0,00	10.000.000,00	0,00
8	Abdul Khair	9.584.000,00	0,00	9.584.000,00	0,00	0,00	0,00	9.584.000,00	0,00	0,00	0,00	9.584.000,00	0,00
9	Ismail Ibrahim	10.000.000,00	0,00	10.000.000,00	0,00	0,00	0,00	10.000.000,00	0,00	0,00	0,00	10.000.000,00	0,00
10	Nuryati	5.000.000,00	0,00	5.000.000,00	0,00	0,00	0,00	5.000.000,00	0,00	0,00	0,00	5.000.000,00	0,00
Jumlah E		64.584.000,00	0,00	64.584.000,00	0,00	0,00	0,00	64.584.000,00	0,00	0,00	0,00	64.584.000,00	0,00
F	Dana Bergulir tahun 2009			-				-				-	0,00
1	Zaidun Wahab	20.000.000,00	0,00	20.000.000,00	0,00	0,00	0,00	20.000.000,00	0,00	0,00	0,00	20.000.000,00	0,00
2	Subhan	7.884.000,00	0,00	7.884.000,00	0,00	0,00	0,00	7.884.000,00	0,00	0,00	0,00	7.884.000,00	0,00
3	Timasa	6.788.000,00	0,00	6.788.000,00	0,00	0,00	0,00	6.788.000,00	0,00	0,00	0,00	6.788.000,00	0,00
4	Mariamah	6.206.000,00	0,00	6.206.000,00	0,00	0,00	0,00	6.206.000,00	0,00	0,00	0,00	6.206.000,00	0,00
5	ST.Aistah	132.000,00	0,00	132.000,00	0,00	0,00	0,00	132.000,00	0,00	0,00	0,00	132.000,00	0,00
6	Fatimah	4.592.000,00	0,00	4.592.000,00	0,00	0,00	0,00	4.592.000,00	0,00	0,00	0,00	4.592.000,00	0,00
7	M. Ali Ahmad	5.424.000,00	0,00	5.424.000,00	0,00	0,00	0,00	5.424.000,00	0,00	0,00	0,00	5.424.000,00	0,00
8	Misbah A.Bakar	7.478.000,00	0,00	7.478.000,00	0,00	0,00	0,00	7.478.000,00	0,00	0,00	0,00	7.478.000,00	0,00
9	Suratmin H Abididn	6.172.000,00	0,00	6.172.000,00	0,00	0,00	0,00	6.172.000,00	0,00	0,00	0,00	6.172.000,00	0,00
10	Timasah	7.866.000,00	0,00	7.866.000,00	0,00	0,00	0,00	7.866.000,00	0,00	0,00	0,00	7.866.000,00	0,00
11	Fini Fauzan	4.384.000,00	0,00	4.384.000,00	0,00	0,00	0,00	4.384.000,00	0,00	0,00	0,00	4.384.000,00	0,00
12	Hasan	-	0,00	-	0,00	0,00	0,00	-	0,00	0,00	0,00	-	0,00
13	Nur Inayaturrehman	3.960.000,00	0,00	3.960.000,00	0,00	0,00	0,00	3.960.000,00	0,00	0,00	0,00	3.960.000,00	0,00
14	M. Saleh Acen	-	0,00	-	0,00	0,00	0,00	-	0,00	0,00	0,00	-	0,00
15	Nur Yuniarti	2.088.000,00	0,00	2.088.000,00	0,00	0,00	0,00	2.088.000,00	0,00	0,00	0,00	2.088.000,00	0,00
16	Syafruddin	14.376.000,00	0,00	14.376.000,00	0,00	0,00	0,00	14.376.000,00	0,00	0,00	0,00	14.376.000,00	0,00
17	Masjan	648.000,00	0,00	648.000,00	0,00	0,00	0,00	648.000,00	0,00	0,00	0,00	648.000,00	0,00
18	Wahidah	1.668.000,00	0,00	1.668.000,00	0,00	0,00	0,00	1.668.000,00	0,00	0,00	0,00	1.668.000,00	0,00
19	St. Sarafiah	1.460.000,00	0,00	1.460.000,00	0,00	0,00	0,00	1.460.000,00	0,00	0,00	0,00	1.460.000,00	0,00
20	Wiwini Anggriani	3.752.000,00	0,00	3.752.000,00	0,00	0,00	0,00	3.752.000,00	0,00	0,00	0,00	3.752.000,00	0,00
21	M. Natsir	4.272.000,00	0,00	4.272.000,00	0,00	0,00	0,00	4.272.000,00	0,00	0,00	0,00	4.272.000,00	0,00
22	Fitriani	7.088.000,00	0,00	7.088.000,00	0,00	0,00	0,00	7.088.000,00	0,00	0,00	0,00	7.088.000,00	0,00
23	Maesyarah	4.478.000,00	0,00	4.478.000,00	0,00	0,00	0,00	4.478.000,00	0,00	0,00	0,00	4.478.000,00	0,00
24	Teti	-	0,00	-	0,00	0,00	0,00	-	0,00	0,00	0,00	-	0,00
25	Fatimah	4.376.000,00	0,00	4.376.000,00	0,00	0,00	0,00	4.376.000,00	0,00	0,00	0,00	4.376.000,00	0,00
26	Fitriani	4.584.000,00	0,00	4.584.000,00	0,00	0,00	0,00	4.584.000,00	0,00	0,00	0,00	4.584.000,00	0,00
27	Nurjanah Ibrahim	3.544.000,00	0,00	3.544.000,00	0,00	0,00	0,00	3.544.000,00	0,00	0,00	0,00	3.544.000,00	0,00
28	Sunardin	4.584.000,00	0,00	4.584.000,00	0,00	0,00	0,00	4.584.000,00	0,00	0,00	0,00	4.584.000,00	0,00
29	Andhika	5.000.000,00	0,00	5.000.000,00	0,00	0,00	0,00	5.000.000,00	0,00	0,00	0,00	5.000.000,00	0,00
30	M. Amirullah	18.336.000,00	0,00	18.336.000,00	0,00	0,00	0,00	18.336.000,00	0,00	0,00	0,00	18.336.000,00	0,00
31	Ariyanto	19.168.000,00	0,00	19.168.000,00	0,00	0,00	0,00	19.168.000,00	0,00	0,00	0,00	19.168.000,00	0,00
32	Imam Akbar Pujiono	9.584.000,00	0,00	9.584.000,00	0,00	0,00	0,00	9.584.000,00	0,00	0,00	0,00	9.584.000,00	0,00
33	M. Den Ibrahim	25.000.000,00	0,00	25.000.000,00	0,00	0,00	0,00	25.000.000,00	0,00	0,00	0,00	25.000.000,00	0,00
34	Muhammad Yamudin	8.000.000,00	0,00	8.000.000,00	0,00	0,00	0,00	8.000.000,00	0,00	0,00	0,00	8.000.000,00	0,00
	Ayu Suharsih	15.000.000,00	0,00	15.000.000,00	0,00	0,00	0,00	15.000.000,00	0,00	0,00	0,00	15.000.000,00	0,00

NO	NAMA PENERIMA	Saldo Dana Bergulir 31 Desember 2021	Pembayaran 2021	Saldo Dana Bergulir 31 Desember 2021	Umur Dana Bergulir per 31 Desember 2021				Penyisihan Dana Bergulir per 31 Des 2021 (Diragukan Tertagih)				NRV per 31 Desember 2021
					0 s/d 1 tahun	1 s/d 3 tahun	3 s/d 5 tahun	diatas 5 tahun	0 s/d 1 tahun (0,5%)	1 s/d 3 tahun (10%)	3 s/d 5 tahun (50%)	diatas 5 tahun (100%)	
36	Nurhaidah M. Said	2.246.000,00	0,00	2.246.000,00	0,00	0,00	0,00	2.246.000,00	0,00	0,00	0,00	2.246.000,00	0,00
37	Zainuddin M. Husein	864.000,00	0,00	864.000,00	0,00	0,00	0,00	864.000,00	0,00	0,00	0,00	864.000,00	0,00
	Jumlah F	241.002.000,00	0,00	241.002.000,00	0,00	0,00	0,00	241.002.000,00	0,00	0,00	0,00	241.002.000,00	0,00
	JUMLAH (A+B+C+D+E+F)	1.219.583.066,00	0,00	1.219.583.066,00	0,00	0,00	0,00	1.219.583.066,00	0,00	0,00	0,00	1.219.583.066,00	0,00
G	Dana Bergulir CV Khair	200.000.000,00	0,00	200.000.000,00	0,00	0,00	0,00	200.000.000,00	0,00	0,00	0,00	200.000.000,00	0,00
H	Dana Bergulir CV Khair	1.000.000.000,00	0,00	1.000.000.000,00	0,00	0,00	0,00	1.000.000.000,00	0,00	0,00	0,00	1.000.000.000,00	0,00
	Total Dana Bergulir (A+B+C+D+E+F)	2.419.583.066,00	0,00	2.419.583.066,00	0,00	0,00	0,00	2.419.583.066,00	0,00	0,00	0,00	2.419.583.066,00	0,00



PEMERINTAH KOTA BIMA
REKAPITULASI ASET TETAP PER PERANGKAT DAERAH
Per 31 Desember 2021

Kode Rekening	U r a i a n	2020 (Rp)	MUTASI		2021 (Rp)
			Tambah (Rp)	Kurang (Rp)	
4	5	6	7	8	9
1.3.1	TANAH	542.813.686.849,00	5.960.950.000,00	864.531.607,63	547.910.105.241,37
1.3.1.01	TANAH	542.813.686.849,00	5.960.950.000,00	864.531.607,63	547.910.105.241,37
1.3.1.01.001	TANAH PERSIL	97.645.998.653,84	1.468.113.000,00	864.531.607,63	98.249.580.046,21
1.3.1.01.001.001	TANAH BANGUNAN PERUMAHAN/G.TEMPAT TINGGAL	13.424.885.340,00	185.000.000,00	-	13.609.885.340,00
1.3.1.01.001.002	TANAH UNTUK BANGUNAN GED.PERDAGANGAN/PERUSAHAAN	19.977.679.344,34	-	-	19.977.679.344,34
1.3.1.01.001.003	TANAH UNTUK BANGUNAN INDUSTRI	200.000.000,00	-	-	200.000.000,00
1.3.1.01.001.004	TANAH UNTUK BANGUNAN TEMPAT KERJA	63.655.398.969,50	1.253.148.000,00	834.566.607,63	64.073.980.361,87
1.3.1.01.001.005	TANAH UNTUK BANGUNAN GEDUNG SARANA OLAH RAGA	388.035.000,00	-	-	388.035.000,00
1.3.1.01.001.006	TANAH UNTUK BANGUNAN TEMPAT IBADAH	-	-	-	-
1.3.1.01.001.007	TANAH PERSIL LAINNYA	-	29.965.000,00	29.965.000,00	-
1.3.1.01.002	TANAH NON PERSIL	281.067.883.304,50	1.992.837.000,00	-	283.060.720.304,50
1.3.1.01.002.001	TANAH BASAH	268.367.980.000,00	50.000.000,00	-	268.417.980.000,00
1.3.1.01.002.002	TANAH KERING	11.103.484.104,50	1.942.837.000,00	-	13.046.321.104,50
1.3.1.01.002.003	TANAH PERKEBUNAN	866.419.200,00	-	-	866.419.200,00
1.3.1.01.002.007	TANAH PERTANIAN	730.000.000,00	-	-	730.000.000,00
1.3.1.01.003	LAPANGAN	164.099.804.890,66	2.500.000.000,00	-	166.599.804.890,66
1.3.1.01.003.001	TANAH LAPANGAN OLAH RAGA	151.617.505.413,66	2.500.000.000,00	-	154.117.505.413,66
1.3.1.01.003.002	TANAH LAPANGAN PARKIR	73.687.000,00	-	-	73.687.000,00
1.3.1.01.003.007	TANAH UNTUK JALAN	4.345.584.971,00	-	-	4.345.584.971,00
1.3.1.01.003.008	TANAH UNTUK BANGUNAN AIR	2.205.550.000,00	-	-	2.205.550.000,00
1.3.1.01.003.009	TANAH UNTUK BANGUNAN INSTALASI	175.533.500,00	-	-	175.533.500,00
1.3.1.01.003.011	TANAH UNTUK BANGUNAN BERSEJARAH	2.098.939.736,00	-	-	2.098.939.736,00
1.3.1.01.003.012	TANAH UNTUK MAKAM	1.405.740.770,00	-	-	1.405.740.770,00
1.3.1.01.003.013	TANAH UNTUK TAMAN	2.089.263.500,00	-	-	2.089.263.500,00

1.3.1.01.003.017	TANAH KAMPUNG	88.000.000,00	-	-	88.000.000,00
		-			-
1.3.2	PERALATAN DAN MESIN	266.321.791.632,74	38.823.686.794,97	12.391.663.063,45	292.753.815.364,26
1.3.2.01	ALAT BESAR	12.841.150.201,83	263.432.620,00	189.483.870,00	12.915.098.951,83
1.3.2.01.001	ALAT BESAR DARAT	11.500.431.811,00	175.000.000,00	175.000.000,00	11.500.431.811,00
1.3.2.01.001.002	GRADER	1.438.351.046,00	-	-	1.438.351.046,00
1.3.2.01.001.003	EXCAVATOR	570.789.609,00	-	-	570.789.609,00
1.3.2.01.001.005	HAULER	7.211.804.200,00	175.000.000,00	175.000.000,00	7.211.804.200,00
1.3.2.01.001.007	COMPACTING EQUIPMENT	856.536.956,00	-	-	856.536.956,00
1.3.2.01.001.009	LOADER	1.422.950.000,00	-	-	1.422.950.000,00
1.3.2.01.002	ALAT BESAR APUNG	49.527.500,00	-	-	49.527.500,00
1.3.2.01.002.005	MESIN PROSES APUNG	49.527.500,00	-	-	49.527.500,00
1.3.2.01.003	ALAT BANTU	1.291.190.890,83	88.432.620,00	14.483.870,00	1.365.139.640,83
1.3.2.01.003.004	ELECTRIC GENERATING SET	787.000.000,00	-	-	787.000.000,00
1.3.2.01.003.005	POMPA	503.252.890,83	41.943.870,00	14.483.870,00	530.712.890,83
1.3.2.01.003.006	MESIN BOR	938.000,00	-	-	938.000,00
1.3.2.01.003.007	Unit Pemeliharaan Lapangan	-	46.488.750,00	-	46.488.750,00
1.3.2.02	ALAT ANGKUTAN	74.477.191.966,33	10.594.345.593,00	9.038.454.294,16	76.033.083.265,17
1.3.2.02.001	ALAT ANGKUTAN DARAT BERMOTOR	62.067.103.877,65	7.846.227.200,00	6.363.130.667,66	63.550.200.409,99
1.3.2.02.001.001	KENDARAAN DINAS BERMOTOR PERORANGAN	26.022.374.644,00	1.104.466.000,00	1.274.516.001,00	25.852.324.643,00
1.3.2.02.001.002	KENDARAAN BERMOTOR PENUMPANG	6.394.362.400,00	478.987.000,00	-	6.873.349.400,00
1.3.2.02.001.003	KENDARAAN BERMOTOR ANGKUTAN BARANG	4.447.222.005,00	-	-	4.447.222.005,00
1.3.2.02.001.004	KENDARAAN BERMOTOR BERODA DUA	12.964.505.578,65	1.648.476.200,00	474.316.666,66	14.138.665.111,99
1.3.2.02.001.006	KENDARAAN BERMOTOR KHUSUS	11.212.653.150,00	4.614.298.000,00	4.614.298.000,00	11.212.653.150,00
1.3.2.02.001.009	ALAT ANGKUTAN DARAT BERMOTOR LAINNYA	1.025.986.100,00	-	-	1.025.986.100,00
1.3.2.02.002	ALAT ANGKUTAN DARAT TAK BERMOTOR	3.100.350.695,68	11.385.000,00	-	3.111.735.695,68
1.3.2.02.002.001	KENDARAAN TAK BERMOTOR ANGKUTAN BARANG	3.086.841.612,68	11.385.000,00	-	3.098.226.612,68
1.3.2.02.002.002	KENDARAAN TAK BERMOTOR PENUMPANG	13.509.083,00	-	-	13.509.083,00
1.3.2.02.003	ALAT ANGKUTAN APUNG BERMOTOR	8.811.145.393,00	2.695.533.393,00	2.675.323.626,50	8.831.355.159,50
1.3.2.02.003.001	ALAT ANGKUTAN APUNG BERMOTOR UNTUK BARANG	2.475.998.893,00	2.338.660.893,00	2.338.660.893,00	2.475.998.893,00
1.3.2.02.003.002	ALAT ANGKUTAN APUNG BERMOTOR UNTUK PENUMPANG	999.076.000,00	356.872.500,00	-	1.355.948.500,00
1.3.2.02.003.003	ALAT ANGKUTAN APUNG BERMOTOR KHUSUS	5.336.070.500,00	-	336.662.733,50	4.999.407.766,50
1.3.2.02.004	ALAT ANGKUTAN APUNG TAK BERMOTOR	498.592.000,00	41.200.000,00	-	539.792.000,00
1.3.2.02.004.001	ALAT ANGKUTAN APUNG TAK BERMOTOR UNTUK BARANG	198.200.000,00	-	-	198.200.000,00

1.3.2.02.004.002	ALAT ANGKUTAN APUNG TAK BERMOTOR UNTUK PENUMPANG	300.392.000,00	41.200.000,00	-	341.592.000,00
1.3.2.03	ALAT BENGKEL DAN ALAT UKUR	3.110.203.383,96	388.286.362,50	160.263.100,00	3.338.226.646,46
1.3.2.03.001	ALAT BENGKEL BERMESIN	917.911.325,11	96.481.250,00	15.881.250,00	998.511.325,11
1.3.2.03.001.001	PERKAKAS KONSTRUKSI LOGAM TERPASANG PADA PONDASI	103.076.583,00	3.176.250,00	3.176.250,00	103.076.583,00
1.3.2.03.001.002	PERKAKAS KONSTRUKSI LOGAM YANG TRANSPORTABLE (BERPINDAH)	10.477.900,00	4.827.900,00	4.827.900,00	10.477.900,00
1.3.2.03.001.003	PERKAKAS BENGKEL LISTRIK	597.153.787,12	-	-	597.153.787,12
1.3.2.03.001.004	PERKAKAS BENGKEL SERVICE	28.820.000,00	-	-	28.820.000,00
1.3.2.03.001.006	PERKAKAS BENGKEL KAYU	59.154.600,00	2.679.600,00	2.679.600,00	59.154.600,00
1.3.2.03.001.007	PERKAKAS BENGKEL KHUSUS	33.904.454,99	-	-	33.904.454,99
1.3.2.03.001.009	PERKAKAS PABRIK ES	85.324.000,00	85.797.500,00	5.197.500,00	165.924.000,00
1.3.2.03.002	ALAT BENGKEL TAK BERMESIN	296.032.674,02	21.261.850,00	21.261.850,00	296.032.674,02
1.3.2.03.002.001	PERKAKAS BENGKEL KONSTRUKSI LOGAM	65.410.000,00	-	-	65.410.000,00
1.3.2.03.002.004	PERKAKAS PENGANGKAT	9.009.000,00	-	-	9.009.000,00
1.3.2.03.002.005	PERKAKAS STANDARD (STANDARD TOOLS)	156.137.150,04	9.009.000,00	9.009.000,00	156.137.150,04
1.3.2.03.002.006	PERKAKAS KHUSUS (SPECIAL TOOLS)	5.000.000,00	5.485.700,00	5.485.700,00	5.000.000,00
1.3.2.03.002.007	PERKAKAS BENGKEL KERJA	11.402.423,98	5.000.000,00	5.000.000,00	11.402.423,98
1.3.2.03.002.008	PERALATAN TUKANG BESI	23.924.150,00	-	-	23.924.150,00
1.3.2.03.002.011	PERALATAN UKUR, GIP DAN FEETING	17.499.350,00	1.767.150,00	1.767.150,00	17.499.350,00
1.3.2.03.002.012	PERALATAN BENGKEL KHUSUS PELADAM	7.650.600,00	-	-	7.650.600,00
1.3.2.03.003	ALAT UKUR	1.896.259.384,83	270.543.262,50	123.120.000,00	2.043.682.647,33
1.3.2.03.003.001	ALAT UKUR UNIVERSAL	644.809.195,69	23.709.262,50	55.300.000,00	613.218.458,19
1.3.2.03.003.007	UNIVERSAL TESTER	293.840.529,14	-	-	293.840.529,14
1.3.2.03.003.008	ALAT UKUR/PEMBANDING	244.610.160,00	-	-	244.610.160,00
1.3.2.03.003.009	ALAT UKUR LAIN-LAIN	188.600.000,00	-	-	188.600.000,00
1.3.2.03.003.010	ALAT TIMBANGAN/BIARA	262.474.400,00	-	-	262.474.400,00
1.3.2.03.003.011	ANAK TIMBANGAN/BIARA	247.925.100,00	-	-	247.925.100,00
1.3.2.03.003.015	ALAT PENGUJI KENDARAAN BERMOTOR	-	246.834.000,00	67.820.000,00	179.014.000,00
1.3.2.03.003.017	ALAT PENGUKUR KEADAAN ALAM	14.000.000,00	-	-	14.000.000,00
1.3.2.04	ALAT PERTANIAN	4.942.790.098,90	297.892.775,00	-	5.240.682.873,90
1.3.2.04.001	ALAT PENGOLAHAN	4.942.790.098,90	297.892.775,00	-	5.240.682.873,90
1.3.2.04.001.001	ALAT PENGOLAHAN TANAH DAN TANAMAN	5.610.000,00	-	-	5.610.000,00
1.3.2.04.001.002	ALAT PEMELIHARAAN TANAMAN/IKAN/TERNAK	45.346.050,00	65.400.000,00	-	110.746.050,00
1.3.2.04.001.004	ALAT PENYIMPAN HASIL PERCOBAAN PERTANIAN	287.891.107,90	90.961.000,00	-	378.852.107,90
1.3.2.04.001.005	ALAT LABORATORIUM PERTANIAN	3.364.003.885,00	141.531.775,00	-	3.505.535.660,00

1.3.2.04.001.007	ALAT PASCA PANEN	141.420.444,00	-	-	141.420.444,00
1.3.2.04.001.008	ALAT PRODUKSI PERIKANAN	243.095.000,00	-	-	243.095.000,00
1.3.2.04.001.009	ALAT-ALAT PETERNAKAN	855.423.612,00	-	-	855.423.612,00
1.3.2.05	ALAT KANTOR DAN RUMAH TANGGA	51.445.597.420,41	4.382.049.397,92	926.196.190,20	54.901.450.628,13
1.3.2.05.001	ALAT KANTOR	11.102.269.875,55	1.594.261.744,79	253.120.616,00	12.443.411.004,34
1.3.2.05.001.001	MESIN KETIK	281.605.335,96	-	5.000.000,00	276.605.335,96
1.3.2.05.001.002	MESIN HITUNG/MESIN JUMLAH	51.700.000,00	-	-	51.700.000,00
1.3.2.05.001.004	ALAT PENYIMPAN PERLENGKAPAN KANTOR	3.851.844.256,07	491.437.511,73	48.690.500,00	4.294.591.267,80
1.3.2.05.001.005	ALAT KANTOR LAINNYA	6.917.120.283,52	1.102.824.233,06	199.430.116,00	7.820.514.400,58
1.3.2.05.002	ALAT RUMAH TANGGA	32.771.165.269,70	2.351.073.553,13	597.520.073,28	34.524.718.749,55
1.3.2.05.002.001	MEUBELAIR	16.627.460.918,96	1.264.324.211,72	116.370.079,96	17.775.415.050,72
1.3.2.05.002.002	ALAT PENGUKUR WAKTU	2.600.000,00	-	-	2.600.000,00
1.3.2.05.002.003	ALAT PEMBERSIH	444.409.016,39	118.075.812,50	-	562.484.828,89
1.3.2.05.002.004	ALAT PENDINGIN	7.051.032.659,35	135.039.825,00	68.151.639,41	7.117.920.844,94
1.3.2.05.002.005	ALAT DAPUR	363.777.671,83	4.282.540,00	-	368.060.211,83
1.3.2.05.002.006	ALAT RUMAH TANGGA LAINNYA (HOME USE)	7.358.362.612,55	525.671.455,00	115.094.145,00	7.768.939.922,55
1.3.2.05.002.007	ALAT PEMADAM KEBAKARAN	923.522.390,62	303.679.708,91	297.904.208,91	929.297.890,62
1.3.2.05.003	MEJA DAN KURSI KERJA/RAPAT PEJABAT	7.572.162.275,16	436.714.100,00	75.555.500,92	7.933.320.874,24
1.3.2.05.003.001	MEJA KERJA PEJABAT	1.403.795.547,57	19.845.000,00	5.200.000,00	1.418.440.547,57
1.3.2.05.003.002	MEJA RAPAT PEJABAT	118.221.175,80	30.842.000,00	11.194.000,00	137.869.175,80
1.3.2.05.003.003	KURSI KERJA PEJABAT	2.313.513.567,69	151.713.100,00	48.244.000,92	2.416.982.666,77
1.3.2.05.003.004	KURSI RAPAT PEJABAT	100.498.837,60	195.976.000,00	-	296.474.837,60
1.3.2.05.003.005	KURSI HADAP DEPAN MEJA KERJA PEJABAT	195.768.000,00	-	-	195.768.000,00
1.3.2.05.003.006	KURSI TAMU DI RUANGAN PEJABAT	49.395.882,77	-	-	49.395.882,77
1.3.2.05.003.007	LEMARI DAN ARSIP PEJABAT	3.390.969.263,73	38.338.000,00	10.917.500,00	3.418.389.763,73
1.3.2.06	ALAT STUDIO, KOMUNIKASI DAN PEMANCAR	13.300.769.398,07	1.673.185.040,00	254.147.740,00	14.719.806.698,07
1.3.2.06.001	ALAT STUDIO	9.745.922.675,05	362.228.400,00	41.790.800,00	10.066.360.275,05
1.3.2.06.001.001	PERALATAN STUDIO AUDIO	400.211.966,43	190.961.300,00	-	591.173.266,43
1.3.2.06.001.002	PERALATAN STUDIO VIDEO DAN FILM	5.767.772.382,90	171.267.100,00	41.790.800,00	5.897.248.682,90
1.3.2.06.001.004	PERALATAN CETAK	908.868.525,72	-	-	908.868.525,72
1.3.2.06.001.005	PERALATAN STUDIO PEMETAAN/PERALATAN UKUR TANAH	2.669.069.800,00	-	-	2.669.069.800,00
1.3.2.06.002	ALAT KOMUNIKASI	1.647.321.747,74	1.285.124.700,00	191.525.000,00	2.740.921.447,74
1.3.2.06.002.001	ALAT KOMUNIKASI TELEPHONE	1.253.386.604,64	1.283.322.200,00	191.525.000,00	2.345.183.804,64
1.3.2.06.002.002	ALAT KOMUNIKASI RADIO SSB	48.259.468,00	-	-	48.259.468,00

1.3.2.06.002.003	ALAT KOMUNIKASI RADIO HF/FM	48.500.000,00	-	-	48.500.000,00
1.3.2.06.002.004	ALAT KOMUNIKASI RADIO VHF	183.500.675,10	-	-	183.500.675,10
1.3.2.06.002.005	ALAT KOMUNIKASI RADIO UHF	900.000,00	-	-	900.000,00
1.3.2.06.002.006	ALAT KOMUNIKASI SOSIAL	106.675.000,00	1.802.500,00	-	108.477.500,00
1.3.2.06.002.007	ALAT-ALAT SANDI	6.100.000,00	-	-	6.100.000,00
1.3.2.06.003	PERALATAN PEMANCAR	1.907.524.975,28	25.831.940,00	20.831.940,00	1.912.524.975,28
1.3.2.06.003.009	PERALATAN ANTENA UHF	24.642.500,00	-	-	24.642.500,00
1.3.2.06.003.010	PEERALATAN ANTENA SHF/PARABOLA	7.400.000,00	-	-	7.400.000,00
1.3.2.06.003.022	HUMIDITY CONTROL	18.810.000,00	-	-	18.810.000,00
1.3.2.06.003.023	PROGRAM INPUT EQUIPMENT	16.300.000,00	-	-	16.300.000,00
1.3.2.06.003.047	SUMBER TENAGA	1.840.372.475,28	25.831.940,00	20.831.940,00	1.845.372.475,28
1.3.2.07	ALAT KEDOKTERAN DAN KESEHATAN	35.536.452.123,94	8.441.114.013,25	77.064.275,00	43.900.501.862,19
1.3.2.07.001	ALAT KEDOKTERAN	34.235.553.411,77	5.352.471.478,25	22.873.870,00	39.565.151.020,02
1.3.2.07.001.001	ALAT KEDOKTERAN UMUM	18.832.183.985,64	1.248.166.108,12	22.873.870,00	20.057.476.223,76
1.3.2.07.001.002	ALAT KEDOKTERAN GIGI	1.966.983.288,00	508.793.978,32	-	2.475.777.266,32
1.3.2.07.001.003	ALAT KEDOKTERAN KELUARGA BERENCANA	308.982.661,56	-	-	308.982.661,56
1.3.2.07.001.004	ALAT KEDOKTERAN BEDAH	2.697.874.814,00	458.389.363,00	-	3.156.264.177,00
1.3.2.07.001.005	ALAT KESEHATAN KEBIDANAN DAN PENYAKIT KANDUNGAN	3.039.476.157,02	1.649.399.936,45	-	4.688.876.093,47
1.3.2.07.001.006	ALAT KEDOKTERAN THT	725.302.000,00	238.789.461,44	-	964.091.461,44
1.3.2.07.001.007	ALAT KEDOKTERAN MATA	20.094.200,00	-	-	20.094.200,00
1.3.2.07.001.008	ALAT KEDOKTERAN BAGIAN PENYAKIT DALAM	1.787.481.247,00	364.452.825,00	-	2.151.934.072,00
1.3.2.07.001.010	ALAT KEDOKTERAN ANAK	800.361.875,00	120.973.500,00	-	921.335.375,00
1.3.2.07.001.011	ALAT KEDOKTERAN POLIKLINIK	366.482.786,00	34.942.001,40	-	401.424.787,40
1.3.2.07.001.012	ALAT KESEHATAN REHABILITASI MEDIS	96.962.400,00	-	-	96.962.400,00
1.3.2.07.001.013	ALAT KEDOKTERAN NEUROLOGI (SYARAF)	186.225.000,00	-	-	186.225.000,00
1.3.2.07.001.014	ALAT KEDOKTERAN JANTUNG	292.993.181,82	357.149.704,52	-	650.142.886,34
1.3.2.07.001.015	ALAT KEDOKTERAN RADIODIAGNOSTIC	72.540.000,00	-	-	72.540.000,00
1.3.2.07.001.019	ALAT KEDOKTERAN NUKLIR	1.462.849.383,73	-	-	1.462.849.383,73
1.3.2.07.001.020	ALAT KEDOKTERAN KULIT DAN KELAMIN		3.174.600,00	-	3.174.600,00
1.3.2.07.001.021	ALAT KEDOKTERAN GAWAT DARURAT	637.660.432,00	343.890.000,00	-	981.550.432,00
1.3.2.07.001.025	ALAT KEDOKTERAN I C C U		7.740.000,00	-	7.740.000,00
1.3.2.07.001.026	ALAT KEDOKTERAN BEDAH JANTUNG	1.100.000,00	-	-	1.100.000,00
1.3.2.07.001.029	ALAT KEDOKTERAN LAINNYA	940.000.000,00	16.610.000,00	-	956.610.000,00
1.3.2.07.002	ALAT KESEHATAN UMUM	1.300.898.712,17	3.088.642.535,00	54.190.405,00	4.335.350.842,17

1.3.2.07.002.001	ALAT KESEHATAN MATRA LAUT	31.533.638,17	-	-	31.533.638,17
1.3.2.07.002.003	ALAT KESEHATAN KEPOLISIAN	41.612.200,00	-	-	41.612.200,00
1.3.2.07.002.005	ALAT KESEHATAN UMUM LAINNYA	1.227.752.874,00	3.088.642.535,00	54.190.405,00	4.262.205.004,00
1.3.2.08	ALAT LABORATORIUM	27.607.979.093,46	3.637.556.240,97	1.017.543.885,00	30.227.991.449,43
1.3.2.08.001	UNIT ALAT LABORATORIUM	7.951.683.561,69	2.040.093.780,22	1.043.885,00	9.990.733.456,91
1.3.2.08.001.001	ALAT LABORATORIUM KIMIA AIR TEKNIK PENYEHATAN	99.409.833,34	-	-	99.409.833,34
1.3.2.08.001.002	ALAT LABORATORIUM MICRO BIOLOGI TEKNIK PENYEHATAN	61.428.000,00	-	-	61.428.000,00
1.3.2.08.001.003	ALAT LABORATORIUM HIDROKIMIA	61.394.200,00	-	-	61.394.200,00
1.3.2.08.001.004	ALAT LABORATORIUM MODEL HIDROLIKA	38.000.000,00	-	-	38.000.000,00
1.3.2.08.001.006	ALAT LABORATORIUM BAHAN BANGUNAN KONSTRUKSI	7.681.861,85	-	-	7.681.861,85
1.3.2.08.001.007	ALAT LABORATORIUM ASPAL, CAT DAN KIMIA	217.776.007,00	-	-	217.776.007,00
1.3.2.08.001.008	ALAT LABORATORIUM MEKANIKA TANAH DAN BATUAN	57.586.500,00	-	-	57.586.500,00
1.3.2.08.001.010	ALAT LABORATORIUM LOGAM, MESIN DAN LISTRIK	51.312.112,00	149.031.875,00	-	200.343.987,00
1.3.2.08.001.011	ALAT LABORATORIUM UMUM	586.625.890,00	1.685.526.783,00	-	2.272.152.673,00
1.3.2.08.001.012	ALAT LABORATORIUM MICROBIOLOGI	847.852.620,00	-	-	847.852.620,00
1.3.2.08.001.013	ALAT LABORATORIUM KIMIA	503.439.785,00	-	1.043.885,00	502.395.900,00
1.3.2.08.001.014	ALAT LABORATORIUM PATOLOGI	2.010.977.745,82	-	-	2.010.977.745,82
1.3.2.08.001.015	ALAT LABORATORIUM IMMUNOLOGI	754.000,00	-	-	754.000,00
1.3.2.08.001.016	ALAT LABORATORIUM HEMATOLOGI	7.371.385,00	-	-	7.371.385,00
1.3.2.08.001.017	ALAT LABORATORIUM FILM	334.073.100,00	-	-	334.073.100,00
1.3.2.08.001.018	ALAT LABORATORIUM MAKANAN	93.071.000,00	29.250.400,00	-	122.321.400,00
1.3.2.08.001.019	ALAT LABORATORIUM FARMASI	182.134.060,00	-	-	182.134.060,00
1.3.2.08.001.020	ALAT LABORATORIUM FISIKA	51.608.921,48	-	-	51.608.921,48
1.3.2.08.001.026	ALAT LABORATORIUM PEMBUATAN POLA	-	134.962.500,00	-	134.962.500,00
1.3.2.08.001.027	ALAT LABORATORIUM METALOGRAPHY	22.360.000,00	-	-	22.360.000,00
1.3.2.08.001.033	ALAT LABORATORIUM PROSES PENGOLAHAN PANAS	1.014.933,21	-	-	1.014.933,21
1.3.2.08.001.034	ALAT LABORATORIUM PROSES TEKNOLOGI TEKSTIL	27.306.285,72	-	-	27.306.285,72
1.3.2.08.001.038	ALAT LABORATORIUM UJI KULIT, KARET DAN PLASTIK	22.440.000,00	-	-	22.440.000,00
1.3.2.08.001.041	ALAT LABORATORIUM PERTANIAN	1.038.495.486,65	32.822.222,22	-	1.071.317.708,87
1.3.2.08.001.042	ALAT LABORATORIUM ELEKTRONIKA DAN DAYA	56.128.000,00	-	-	56.128.000,00
1.3.2.08.001.045	ALAT LABORATORIUM OCEANOGRAFI	37.990.000,00	-	-	37.990.000,00
1.3.2.08.001.046	ALAT LABORATORIUM LINGKUNGAN PERAIRAN	4.500.000,00	-	-	4.500.000,00
1.3.2.08.001.047	ALAT LABORATORIUM BIOLOGI PERAIRAN	25.850.000,00	-	-	25.850.000,00
1.3.2.08.001.048	ALAT LABORATORIUM BIOLOGI	199.876.000,00	-	-	199.876.000,00

1.3.2.08.001.049	ALAT LABORATORIUM GEOFISIKA	12.030.000,00	-	-	12.030.000,00
1.3.2.08.001.051	ALAT LABORATORIUM PROSES/TEKNIK KIMIA	45.000.000,00	-	-	45.000.000,00
1.3.2.08.001.054	LABORATORIUM KEARSIPAN	1.500.000,00	-	-	1.500.000,00
1.3.2.08.001.055	LABORATORIUM HEMATOLOGI DAN URINALISIS	771.758.263,12	-	-	771.758.263,12
1.3.2.08.001.056	ALAT LABORATORIUM LAIN	472.937.571,50	8.500.000,00	-	481.437.571,50
1.3.2.08.002	UNIT ALAT LABORATORIUM KIMIA NUKLIR	257.773.708,65	2.750.000,00	-	260.523.708,65
1.3.2.08.002.001	ANALYTICAL INSTRUMENT	18.355.000,00	2.750.000,00	-	21.105.000,00
1.3.2.08.002.003	GENERAL LABORATORY TOOL	51.480.000,00	-	-	51.480.000,00
1.3.2.08.002.004	GLASSWARE PLASTIC/UTENSILS	5.384.000,00	-	-	5.384.000,00
1.3.2.08.002.005	LABORATORY SAFETY EQUIPMENT	182.554.708,65	-	-	182.554.708,65
1.3.2.08.003	ALAT PERAGA PRAKTEK SEKOLAH	18.749.367.823,12	1.259.192.500,00	1.016.500.000,00	18.992.060.323,12
1.3.2.08.003.001	ALAT PERAGA PRAKTEK SEKOLAH BIDANG STUDI : BAHASA INDONESIA	12.768.065.833,77	-	-	12.768.065.833,77
1.3.2.08.003.002	ALAT PERAGA PRAKTEK SEKOLAH BIDANG STUDI : MATEMATIKA	710.710.270,29	3.252.500,00	-	713.962.770,29
1.3.2.08.003.003	ALAT PERAGA PRAKTEK SEKOLAH BIDANG STUDI : IPA DASAR	344.903.545,67	-	-	344.903.545,67
1.3.2.08.003.004	ALAT PERAGA PRAKTEK SEKOLAH BIDANG STUDI : IPA LANJUTAN	549.666.700,36	2.500.000,00	-	552.166.700,36
1.3.2.08.003.005	ALAT PERAGA PRAKTEK SEKOLAH BIDANG STUDI : IPA MENENGAH	407.782.875,94	236.940.000,00	-	644.722.875,94
1.3.2.08.003.006	ALAT PERAGA PRAKTEK SEKOLAH BIDANG STUDI : IPA ATAS	-	-	-	-
1.3.2.08.003.007	ALAT PERAGA PRAKTEK SEKOLAH BIDANG STUDI : IPS	203.001.312,08	-	-	203.001.312,08
1.3.2.08.003.008	ALAT PERAGA PRAKTEK SEKOLAH BIDANG STUDI : AGAMA	7.361.000,00	-	-	7.361.000,00
1.3.2.08.003.009	ALAT PERAGA PRAKTEK SEKOLAH BIDANG STUDI : KETERAMPILAN	4.500.000,00	-	-	4.500.000,00
1.3.2.08.003.010	ALAT PERAGA PRAKTEK SEKOLAH BIDANG STUDI : Kesenian	1.407.697.608,44	-	-	1.407.697.608,44
1.3.2.08.003.011	ALAT PERAGA PRAKTEK SEKOLAH BIDANG STUDI : OLAH RAGA	643.904.826,57	-	-	643.904.826,57
1.3.2.08.003.014	ALAT PERAGA KEJURUAN	1.355.907.600,00	-	-	1.355.907.600,00
1.3.2.08.003.015	ALAT PERAGA PAUD/TK	339.866.250,00	1.016.500.000,00	1.016.500.000,00	339.866.250,00
1.3.2.08.003.016	ALAT PERAGA PRAKTEK SEKOLAH LAINNYA	6.000.000,00	-	-	6.000.000,00
1.3.2.08.004	ALAT LABORATORIUM FISIKA NUKLIR/ELEKTRONIKA	9.165.000,00	150.321.875,00	-	159.486.875,00
1.3.2.08.004.001	RADIATION DETECTOR	-	150.321.875,00	-	150.321.875,00
1.3.2.08.004.002	MODULAR COUNTING AND SCIENTIFIC ELECTRONIC	4.300.000,00	-	-	4.300.000,00
1.3.2.08.004.003	ASSEMBLY/COUNTING SYSTEM	4.865.000,00	-	-	4.865.000,00
1.3.2.08.005	ALAT PROTEKSI RADIASI/PROTEKSI LINGKUNGAN	184.444.000,00	-	-	184.444.000,00
1.3.2.08.005.002	ALAT KESEHATAN KERJA	147.319.000,00	-	-	147.319.000,00
1.3.2.08.005.003	PROTEKSI LINGKUNGAN	37.125.000,00	-	-	37.125.000,00
1.3.2.08.007	ALAT LABORATORIUM LINGKUNGAN HIDUP	447.245.000,00	-	-	447.245.000,00
1.3.2.08.007.001	ALAT LABORATORIUM KUALITAS AIR DAN TANAH	86.095.000,00	-	-	86.095.000,00

1.3.2.08.007.002	ALAT LABORATORIUM KUALITAS UDARA	16.500.000,00	-	-	16.500.000,00
1.3.2.08.007.003	ALAT LABORATORIUM KEBISINGAN DAN GETARAN	4.750.000,00	-	-	4.750.000,00
1.3.2.08.007.004	LABORATORIUM LINGKUNGAN	169.840.000,00	-	-	169.840.000,00
1.3.2.08.007.005	ALAT LABORATORIUM PENUNJANG	170.060.000,00	-	-	170.060.000,00
1.3.2.08.008	PERALATAN LABORATORIUM HYDRODINAMICA	8.300.000,00	185.198.085,75	-	193.498.085,75
1.3.2.08.008.006	PERALATAN UMUM	-	185.198.085,75	-	185.198.085,75
1.3.2.08.008.014	MOB	8.300.000,00	-	-	8.300.000,00
1.3.2.09	ALAT PERSENJATAAN	56.592.150,00	5.900.000,00	-	62.492.150,00
1.3.2.09.001	SENJATA API	24.906.800,00	-	-	24.906.800,00
1.3.2.09.001.010	SENJATA LAIN-LAIN	24.906.800,00	-	-	24.906.800,00
1.3.2.09.002	PERSENJATAAN NON SENJATA API	29.375.000,00	-	-	29.375.000,00
1.3.2.09.002.001	ALAT KEAMANAN	4.900.000,00	-	-	4.900.000,00
1.3.2.09.002.004	ALAT NUKLIR, BIOLOGI DAN KIMIA	24.475.000,00	-	-	24.475.000,00
1.3.2.09.004	ALAT KHUSUS KEPOLISIAN	2.310.350,00	5.900.000,00	-	8.210.350,00
1.3.2.09.004.004	PERALATAN DETEKSI INTEL	525.350,00	-	-	525.350,00
1.3.2.09.004.007	ALAT FOTOGRAFI KEPOLISIAN	-	5.900.000,00	-	5.900.000,00
1.3.2.09.004.009	INSTRUMEN ANALISIS LABORATORIUM FORENSIK	1.785.000,00	-	-	1.785.000,00
1.3.2.10	KOMPUTER	39.313.045.991,84	8.828.274.752,33	573.709.709,09	47.567.611.035,08
1.3.2.10.001	KOMPUTER UNIT	29.353.379.379,40	7.720.270.602,38	426.434.579,98	36.647.215.401,80
1.3.2.10.001.001	KOMPUTER JARINGAN	765.259.029,67	427.835.000,00	-	1.193.094.029,67
1.3.2.10.001.002	PERSONAL KOMPUTER	28.588.120.349,73	7.292.435.602,38	426.434.579,98	35.454.121.372,13
1.3.2.10.002	PERALATAN KOMPUTER	9.959.666.612,44	1.108.004.149,95	147.275.129,11	10.920.395.633,28
1.3.2.10.002.001	PERALATAN MAINFRAME	1.093.267.794,29	-	-	1.093.267.794,29
1.3.2.10.002.002	PERALATAN MINI KOMPUTER	286.512.235,37	2.850.000,00	7.572.569,94	281.789.665,43
1.3.2.10.002.003	PERALATAN PERSONAL KOMPUTER	5.270.138.743,01	627.282.183,29	62.348.559,17	5.835.072.367,13
1.3.2.10.002.004	PERALATAN JARINGAN	3.309.747.839,77	326.577.966,66	73.490.000,00	3.562.835.806,43
1.3.2.10.002.005	PERALATAN KOMPUTER LAINNYA	-	151.294.000,00	3.864.000,00	147.430.000,00
1.3.2.12	ALAT PENGEBORAN	-	124.800.000,00	124.800.000,00	-
1.3.2.12.001	ALAT PENGEBORAN MESIN	-	124.800.000,00	124.800.000,00	-
1.3.2.12.001.003	ALAT PENGEBORAN MESIN LAINNYA	-	124.800.000,00	124.800.000,00	-
1.3.2.15	ALAT KESELAMATAN KERJA	462.755.000,00	32.500.000,00	30.000.000,00	465.255.000,00
1.3.2.15.001	ALAT DETEKSI	101.950.000,00	-	-	101.950.000,00
1.3.2.15.001.003	ALAT DETEKSI LAINNYA	101.950.000,00	-	-	101.950.000,00
1.3.2.15.002	ALAT PELINDUNG	30.000.000,00	30.000.000,00	30.000.000,00	30.000.000,00

1.3.2.15.002.005	SEPATU LAPANGAN	10.000.000,00	10.000.000,00	10.000.000,00	10.000.000,00
1.3.2.15.002.006	ALAT PELINDUNG LAINNYA	20.000.000,00	20.000.000,00	20.000.000,00	20.000.000,00
1.3.2.15.003	ALAT SAR	330.805.000,00	2.500.000,00	-	333.305.000,00
1.3.2.15.003.002	ALAT PENDUKUNG Pencarian	330.805.000,00	2.500.000,00	-	333.305.000,00
1.3.2.18	RAMBU - RAMBU	2.979.463.600,00	-	-	2.979.463.600,00
1.3.2.18.001	RAMBU-RAMBU LALU LINTAS DARAT	2.979.463.600,00	-	-	2.979.463.600,00
1.3.2.18.001.001	RAMBU BERSUAR	2.979.463.600,00	-	-	2.979.463.600,00
1.3.2.19	PERALATAN OLAH RAGA	247.801.204,00	154.350.000,00	-	402.151.204,00
1.3.2.19.001	PERALATAN OLAH RAGA	247.801.204,00	154.350.000,00	-	402.151.204,00
1.3.2.19.001.002	PERALATAN PERMAINAN	91.467.604,00	138.600.000,00	-	230.067.604,00
1.3.2.19.001.003	PERALATAN SENAM	34.638.000,00	15.750.000,00	-	50.388.000,00
1.3.2.19.001.006	PERALATAN OLAH RAGA LAINNYA	121.695.600,00	-	-	121.695.600,00
1.3.3	GEDUNG DAN BANGUNAN	576.481.970.544,44	50.425.364.610,14	12.062.587.965,65	614.844.747.188,93
1.3.3.01	BANGUNAN GEDUNG	517.375.166.273,97	48.690.633.147,73	11.555.306.696,42	554.510.492.725,28
1.3.3.01.001	BANGUNAN GEDUNG TEMPAT KERJA	514.686.759.107,29	47.652.804.147,73	11.478.806.696,42	550.860.756.558,60
1.3.3.01.001.001	BANGUNAN GEDUNG KANTOR	120.076.288.877,28	8.477.208.882,71	3.011.976.705,99	125.541.521.054,00
1.3.3.01.001.002	BANGUNAN GUDANG	6.437.477.435,71	207.815.146,68	-	6.645.292.582,39
1.3.3.01.001.003	BANGUNAN GEDUNG UNTUK BENGKEL/HANGGAR	974.861.000,00	-	-	974.861.000,00
1.3.3.01.001.004	BANGUNAN GEDUNG INSTALASI	15.286.331.630,98	-	-	15.286.331.630,98
1.3.3.01.001.005	BANGUNAN GEDUNG LABORATORIUM	5.450.448.600,00	2.184.116.230,00	-	7.634.564.830,00
1.3.3.01.001.006	BANGUNAN KESEHATAN	62.600.807.439,02	9.369.766.000,00	-	71.970.573.439,02
1.3.3.01.001.007	BANGUNAN OCEANARIUM/OBSERVATORIUM	2.957.164.500,00	-	-	2.957.164.500,00
1.3.3.01.001.008	BANGUNAN GEDUNG TEMPAT IBADAH	27.640.240.210,35	5.413.105.000,00	5.416.305.000,00	27.637.040.210,35
1.3.3.01.001.009	BANGUNAN GEDUNG TEMPAT PERTEMUAN	16.904.260.387,44	303.099.500,00	87.474.333,34	17.119.885.554,10
1.3.3.01.001.010	BANGUNAN GEDUNG TEMPAT PENDIDIKAN	163.826.579.004,18	6.871.499.693,11	2.477.335.041,71	168.220.743.655,58
1.3.3.01.001.011	BANGUNAN GEDUNG TEMPAT OLAH RAGA	5.973.958.000,00	442.686.000,00	189.000.000,00	6.227.644.000,00
1.3.3.01.001.012	BANGUNAN GEDUNG PERTOKOAN/KOPERASI/PASAR	45.905.954.552,79	-	-	45.905.954.552,79
1.3.3.01.001.013	BANGUNAN GEDUNG UNTUK POS JAGA	1.930.406.290,26	-	-	1.930.406.290,26
1.3.3.01.001.014	BANGUNAN GEDUNG GARASI/POOL	1.703.335.800,00	-	-	1.703.335.800,00
1.3.3.01.001.015	BANGUNAN GEDUNG PEMOTONG HEWAN	2.473.341.770,00	-	-	2.473.341.770,00
1.3.3.01.001.016	BANGUNAN GEDUNG PERPUSTAKAAN	8.655.449.939,31	652.994.349,95	236.265.615,38	9.072.178.673,88
1.3.3.01.001.018	BANGUNAN GEDUNG TERMINAL/PELABUHAN/BANDARA	212.673.000,00	-	-	212.673.000,00
1.3.3.01.001.019	BANGUNAN PENGUJIAN KELAikan	1.546.861.000,00	-	-	1.546.861.000,00

1.3.3.01.001.029	BANGUNAN PETERNAKAN/PERIKANAN	1.828.751.733,34	-	-	1.828.751.733,34
1.3.3.01.001.030	BANGUNAN GEDUNG TEMPAT KERJA LAINNYA	2.040.417.000,00	-	-	2.040.417.000,00
1.3.3.01.001.032	BANGUNAN FASILITAS UMUM	352.198.000,00	726.842.857,14	-	1.079.040.857,14
1.3.3.01.001.034	BANGUNAN GEDUNG PABRIK	3.790.787.000,00	-	-	3.790.787.000,00
1.3.3.01.001.035	BANGUNAN STASIUN BUS	74.640.160,00	-	-	74.640.160,00
1.3.3.01.001.036	TAMAN	16.043.525.776,63	12.943.220.488,14	-	28.986.746.264,77
1.3.3.01.001.037	BANGUNAN GEDUNG TEMPAT KERJA LAINNYA	-	60.450.000,00	60.450.000,00	-
1.3.3.01.002	BANGUNAN GEDUNG TEMPAT TINGGAL	2.688.407.166,68	1.037.829.000,00	76.500.000,00	3.649.736.166,68
1.3.3.01.002.001	RUMAH NEGARA GOLONGAN I	140.100.000,00	-	76.500.000,00	63.600.000,00
1.3.3.01.002.002	RUMAH NEGARA GOLONGAN II	472.764.000,00	198.136.000,00	-	670.900.000,00
1.3.3.01.002.003	RUMAH NEGARA GOLONGAN III	1.851.158.166,68	-	-	1.851.158.166,68
1.3.3.01.002.004	MESS/WISMA/BUNGALOW/TEMPAT PERISTIRAHATAN	224.385.000,00	839.693.000,00	-	1.064.078.000,00
		-			-
		-			-
1.3.3.02	MONUMEN	5.101.363.078,25	-	-	5.101.363.078,25
1.3.3.02.001	CANDI/TUGU PERINGATAN/PRASASTI	5.101.363.078,25	-	-	5.101.363.078,25
1.3.3.02.001.002	TUGU	5.014.913.078,25	-	-	5.014.913.078,25
1.3.3.02.001.003	BANGUNAN PENINGGALAN	86.450.000,00	-	-	86.450.000,00
1.3.3.03	BANGUNAN MENARA	604.570.000,00	-	-	604.570.000,00
1.3.3.03.001	BANGUNAN MENARA PERAMBUAN	604.570.000,00	-	-	604.570.000,00
1.3.3.03.001.001	BANGUNAN MENARA PERAMBUAN PENERANGAN PANTAI	36.300.000,00	-	-	36.300.000,00
1.3.3.03.001.005	BANGUNAN MENARA PERAMBUAN LAINNYA	568.270.000,00	-	-	568.270.000,00
1.3.3.04	TUGU TITIK KONTROL/PASTI	53.400.871.192,22	1.734.731.462,41	507.281.269,23	54.628.321.385,40
1.3.3.04.001	TUGU/TANDA BATAS	53.400.871.192,22	1.734.731.462,41	507.281.269,23	54.628.321.385,40
1.3.3.04.001.001	TUGU/TANDA BATAS ADMINISTRASI	2.936.342.497,00	-	-	2.936.342.497,00
1.3.3.04.001.004	PAGAR	50.464.528.695,22	1.734.731.462,41	507.281.269,23	51.691.978.888,40
		-			-
1.3.4	JALAN, JARINGAN DAN IRIGASI	1.128.750.005.178,81	62.076.478.342,18	17.079.739.394,79	1.173.746.744.126,20
1.3.4.01	JALAN DAN JEMBATAN	801.346.796.936,14	21.738.598.344,20	1.891.675.012,50	821.193.720.267,84
1.3.4.01.001	JALAN	728.724.425.241,77	18.441.093.771,72	511.726.012,50	746.653.793.000,99
1.3.4.01.001.001	JALAN NASIONAL	3.788.096.900,00	-	-	3.788.096.900,00
1.3.4.01.001.002	JALAN PROPINSI	30.704.277.156,32	-	-	30.704.277.156,32
1.3.4.01.001.003	JALAN KABUPATEN	589.636.312.933,59	12.591.216.402,48	252.528.000,00	601.975.001.336,07
1.3.4.01.001.005	JALAN DESA	18.159.384.622,80	243.475.000,00	-	18.402.859.622,80

1.3.4.01.001.009	JALAN KHUSUS	86.436.353.629,06	5.606.402.369,24	259.198.012,50	91.783.557.985,80
1.3.4.01.002	JEMBATAN	72.622.371.694,37	3.297.504.572,48	1.379.949.000,00	74.539.927.266,85
1.3.4.01.002.003	JEMBATAN PADA JALAN KABUPATEN	69.059.000.690,74	1.379.949.000,00	1.379.949.000,00	69.059.000.690,74
1.3.4.01.002.005	JEMBATAN PADA JALAN DESA	1.433.919.999,90	159.698.000,00	-	1.593.617.999,90
1.3.4.01.002.009	JEMBATAN PADA JALAN KHUSUS	98.090.000,00	139.250.000,00	-	237.340.000,00
1.3.4.01.002.010	JEMBATAN PENYEBERANGAN	2.031.361.003,73	1.618.607.572,48	-	3.649.968.576,21
1.3.4.02	BANGUNAN AIR	235.547.574.603,84	17.848.264.215,69	-	253.395.838.819,53
1.3.4.02.001	BANGUNAN AIR IRIGASI	63.999.620.916,53	1.276.301.000,00	-	65.275.921.916,53
1.3.4.02.001.002	BANGUNAN PENGAMBILAN IRIGASI	16.460.658.758,83	-	-	16.460.658.758,83
1.3.4.02.001.003	BANGUNAN PEMBAWA IRIGASI	34.592.692.038,47	1.276.301.000,00	-	35.868.993.038,47
1.3.4.02.001.004	BANGUNAN PEMBUANG IRIGASI	1.311.852.964,00	-	-	1.311.852.964,00
1.3.4.02.001.005	BANGUNAN PENGAMAN IRIGASI	10.163.759.473,23	-	-	10.163.759.473,23
1.3.4.02.001.006	BANGUNAN PELENGKAP IRIGASI	1.470.657.682,00	-	-	1.470.657.682,00
1.3.4.02.002	BANGUNAN PENGAIRAN PASANG SURUT	2.729.376.554,99	197.086.000,00	-	2.926.462.554,99
1.3.4.02.002.001	BANGUNAN WADUK PASANG SURUT	58.068.000,00	197.086.000,00	-	255.154.000,00
1.3.4.02.002.003	BANGUNAN PEMBAWA PASANG SURUT	528.642.554,99	-	-	528.642.554,99
1.3.4.02.002.004	SALURAN PEMBUANG PASANG SURUT	1.877.466.000,00	-	-	1.877.466.000,00
1.3.4.02.002.006	BANGUNAN PELENGKAP PASANG SURUT	265.200.000,00	-	-	265.200.000,00
1.3.4.02.003	BANGUNAN PENGEMBANGAN RAWA DAN POLDER	2.409.472.769,23	-	-	2.409.472.769,23
1.3.4.02.003.003	BANGUNAN PEMBAWA PENGEMBANGAN RAWA	1.614.217.769,23	-	-	1.614.217.769,23
1.3.4.02.003.005	BANGUNAN PENGAMAN PENGEMBANGAN RAWA	40.000.000,00	-	-	40.000.000,00
1.3.4.02.003.006	BANGUNAN PELENGKAP PENGEMBANGAN RAWA	755.255.000,00	-	-	755.255.000,00
1.3.4.02.004	BANGUNAN PENGAMAN SUNGAI/PANTAI & PENANGGULANGAN BENCANA ALAM	123.462.046.748,27	10.656.695.906,89	-	134.118.742.655,16
1.3.4.02.004.004	BANGUNAN PEMBUANG PENGAMAN SUNGAI	52.970.649.267,41	6.027.394.981,89	-	58.998.044.249,30
1.3.4.02.004.005	BANGUNAN PENGAMAN PENGAMANAN SUNGAI/PANTAI	69.967.890.300,26	4.629.300.925,00	-	74.597.191.225,26
1.3.4.02.004.006	BANGUNAN PELENGKAP PENGAMAN SUNGAI	523.507.180,60	-	-	523.507.180,60
1.3.4.02.005	BANGUNAN PENGEMBANGAN SUMBER AIR DAN AIR TANAH	8.774.026.067,00	3.898.989.417,42	-	12.673.015.484,42
1.3.4.02.005.002	BANGUNAN PENGAMBILAN PENGEMBANGAN SUMBER AIR	2.523.118.067,00	-	-	2.523.118.067,00
1.3.4.02.005.005	BANGUNAN PENGAMAN PENGEMBANGAN SUMBER AIR	5.926.258.000,00	3.898.989.417,42	-	9.825.247.417,42
1.3.4.02.005.006	BANGUNAN PELENGKAP PENGEMBANGAN SUMBER AIR	324.650.000,00	-	-	324.650.000,00
1.3.4.02.006	BANGUNAN AIR BERSIH/AIR BAKU	14.941.761.192,52	798.224.000,00	-	15.739.985.192,52
1.3.4.02.006.001	BANGUNAN WADUK AIR BERSIH/AIR BAKU	99.898.000,00	-	-	99.898.000,00
1.3.4.02.006.002	BANGUNAN PENGAMBILAN AIR BERSIH/AIR BAKU	580.354.789,59	798.224.000,00	-	1.378.578.789,59
1.3.4.02.006.003	BANGUNAN PEMBAWA AIR BERSIH/AIR BAKU	2.102.331.172,24	-	-	2.102.331.172,24

1.3.4.02.006.004	BANGUNAN PEMBUANG AIR BERSIH/AIR BAKU	2.896.200.000,00	-	-	2.896.200.000,00
1.3.4.02.006.005	BANGUNAN PELENGKAP AIR BERSIH/AIR BAKU	7.509.172.980,69	-	-	7.509.172.980,69
1.3.4.02.006.006	BANGUNAN AIR BERSIH/AIR BAKU LAINNYA	1.753.804.250,00	-	-	1.753.804.250,00
1.3.4.02.007	BANGUNAN AIR KOTOR	19.231.270.355,30	1.020.967.891,38	-	20.252.238.246,68
1.3.4.02.007.001	BANGUNAN PEMBAWA AIR KOTOR	11.679.175.021,50	-	-	11.679.175.021,50
1.3.4.02.007.002	BANGUNAN WADUK AIR KOTOR	99.640.661,40	-	-	99.640.661,40
1.3.4.02.007.003	BANGUNAN PEMBUANG AIR KOTOR	6.849.756.062,60	-	-	6.849.756.062,60
1.3.4.02.007.005	BANGUNAN PELENGKAP AIR KOTOR	602.698.609,80	1.020.967.891,38	-	1.623.666.501,18
1.3.4.03	INSTALASI	35.994.102.100,34	7.176.006.165,00	2.464.131.765,00	40.705.976.500,34
1.3.4.03.001	INSTALASI AIR BERSIH / AIR BAKU	29.545.389.116,26	4.893.824.400,00	-	34.439.213.516,26
1.3.4.03.001.001	INSTALASI AIR PERMUKAAN	106.566.209,82	-	-	106.566.209,82
1.3.4.03.001.003	INSTALASI AIR TANAH DALAM	729.931.158,00	268.190.000,00	-	998.121.158,00
1.3.4.03.001.004	INSTALASI AIR TANAH DANGKAL	2.228.032.631,74	-	-	2.228.032.631,74
1.3.4.03.001.005	INSTALASI AIR BERSIH / AIR BAKU LAINNYA	26.480.859.116,70	4.625.634.400,00	-	31.106.493.516,70
1.3.4.03.002	INSTALASI AIR KOTOR	2.683.911.101,23	-	-	2.683.911.101,23
1.3.4.03.002.001	INSTALASI AIR BUANGAN DOMESTIK	2.683.911.101,23	-	-	2.683.911.101,23
1.3.4.03.003	INSTALASI PENGOLAHAN SAMPAH	379.640.000,00	-	-	379.640.000,00
1.3.4.03.003.001	INSTALASI PENGOLAHAN SAMPAH ORGANIK	279.980.000,00	-	-	279.980.000,00
1.3.4.03.003.002	INSTALASI PENGOLAHAN SAMPAH NON ORGANIK	99.660.000,00	-	-	99.660.000,00
1.3.4.03.005	INSTALASI PEMBANGKIT LISTRIK	185.900.000,00	-	-	185.900.000,00
1.3.4.03.005.002	INSTALASI PEMBANGKIT LISTRIK TENAGA DIESEL (PLTD)	185.900.000,00	-	-	185.900.000,00
1.3.4.03.006	INSTALASI GARDU LISTRIK	3.177.011.882,85	2.282.181.765,00	2.464.131.765,00	2.995.061.882,85
1.3.4.03.006.001	INSTALASI GARDU LISTRIK INDUK	685.301.580,35	2.152.941.765,00	76.656.000,00	2.761.587.345,35
1.3.4.03.006.002	INSTALASI GARDU LISTRIK DISTRIBUSI	2.076.285.765,00	-	2.076.285.765,00	-
1.3.4.03.006.003	INSTALASI PUSAT PENGATUR LISTRIK	415.424.537,50	129.240.000,00	311.190.000,00	233.474.537,50
1.3.4.03.009	INSTALASI PENGAMAN	22.250.000,00	-	-	22.250.000,00
1.3.4.03.009.001	INSTALASI PENGAMAN PENANGKAL PETIR	22.250.000,00	-	-	22.250.000,00
1.3.4.04	JARINGAN	55.861.531.538,49	15.313.609.617,29	12.723.932.617,29	58.451.208.538,49
1.3.4.04.001	JARINGAN AIR MINUM	26.915.389.807,55	907.969.500,00	1.159.911.500,00	26.663.447.807,55
1.3.4.04.001.001	JARINGAN PEMBAWA	4.558.836.200,10	907.969.500,00	1.159.911.500,00	4.306.894.200,10
1.3.4.04.001.004	JARINGAN SAMBUNGAN KE RUMAH	16.235.513.607,45	-	-	16.235.513.607,45
1.3.4.04.001.005	JARINGAN AIR MINUM LAINNYA	6.121.040.000,00	-	-	6.121.040.000,00
1.3.4.04.002	JARINGAN LISTRIK	21.511.626.988,94	14.405.640.117,29	11.564.021.117,29	24.353.245.988,94
1.3.4.04.002.001	JARINGAN TRANSMISI	15.426.208.971,89	13.098.145.117,29	11.465.431.117,29	17.058.922.971,89

1.3.4.04.002.002	JARINGAN DISTRIBUSI	2.222.944.239,05	-	98.590.000,00	2.124.354.239,05
1.3.4.04.002.003	JARINGAN LISTRIK LAINNYA	3.862.473.778,00	1.307.495.000,00	-	5.169.968.778,00
1.3.4.04.003	JARINGAN TELEPON	49.200.000,00	-	-	49.200.000,00
1.3.4.04.003.001	JARINGAN TELEPON DIATAS TANAH	49.200.000,00	-	-	49.200.000,00
1.3.4.04.004	JARINGAN GAS	7.385.314.742,00	-	-	7.385.314.742,00
1.3.4.04.004.002	JARINGAN PIPA DISTRIBUSI	6.697.555.742,00	-	-	6.697.555.742,00
1.3.4.04.004.003	JARINGAN PIPA DINAS	687.759.000,00	-	-	687.759.000,00
		-			-
1.3.5	ASET TETAP LAINNYA	76.900.049.609,80	10.248.284.893,91	7.069.005.804,00	80.079.328.699,71
1.3.5.01	BAHAN PERPUSTAKAAN	75.041.463.609,80	10.247.984.893,91	7.069.005.804,00	78.220.442.699,71
1.3.5.01.001	BAHAN PERPUSTAKAAN TERCETAK	73.223.313.609,80	10.138.404.893,91	7.069.005.804,00	76.292.712.699,71
1.3.5.01.001.001	BUKU UMUM	28.033.299.730,31	3.957.705.530,00	2.390.624.804,00	29.600.380.456,31
1.3.5.01.001.002	BUKU FILSAFAT	69.693.000,00	-	-	69.693.000,00
1.3.5.01.001.003	BUKU AGAMA	264.295.570,15	-	-	264.295.570,15
1.3.5.01.001.004	BUKU ILMU SOSIAL	639.521.372,08	-	-	639.521.372,08
1.3.5.01.001.005	BUKU ILMU BAHASA	364.478.740,14	-	-	364.478.740,14
1.3.5.01.001.006	BUKU MATEMATIKA DAN PENGETAHUAN ALAM	2.069.569.605,95	-	-	2.069.569.605,95
1.3.5.01.001.007	BUKU ILMU PENGETAHUAN PRAKTIS	109.153.640,00	-	-	109.153.640,00
1.3.5.01.001.008	BUKU ARSITEKTUR, KESENIAN, OLAH RAGA	36.232.693.989,22	5.184.929.713,91	4.678.381.000,00	36.739.242.703,13
1.3.5.01.001.009	BUKU GEOGRAFI, BIOGRAFI, SEJARAH	225.864.361,95	-	-	225.864.361,95
1.3.5.01.001.011	BUKU LAPORAN	5.214.743.600,00	995.769.650,00	-	6.210.513.250,00
1.3.5.01.002	Bahan Perpustakaan Terekam dan Bentuk Mikro	-	100.810.000,00	-	100.810.000,00
1.3.5.01.002.003	Terekam dan Bentuk Mikro Lainnya	-	100.810.000,00	-	100.810.000,00
1.3.5.01.003	KARTOGRAFI, NASKAH DAN LUKISAN	1.679.050.000,00	-	-	1.679.050.000,00
1.3.5.01.003.001	BAHAN KARTOGRAFI	1.668.490.000,00	-	-	1.668.490.000,00
1.3.5.01.003.003	LUKISAN DAN UKIRAN	10.560.000,00	-	-	10.560.000,00
1.3.5.01.004	MUSIK	39.600.000,00	8.770.000,00	-	48.370.000,00
1.3.5.01.004.001	KARYA MUSIK	39.600.000,00	8.770.000,00	-	48.370.000,00
1.3.5.01.006	THREE DIMENSIONAL ARTEFACS AND REALITA	99.500.000,00	-	-	99.500.000,00
1.3.5.01.006.001	THREE DIMENSIONAL ARTEFACS AND REALITA	99.500.000,00	-	-	99.500.000,00
1.3.5.02	BARANG BERCORAK KESENIAN/KEBUDAYAAN/OLAHRAGA	1.116.072.000,00	300.000,00	-	1.116.372.000,00
1.3.5.02.001	BARANG BERCORAK KESENIAN	362.312.000,00	-	-	362.312.000,00
1.3.5.02.001.001	ALAT MUSIK	289.662.000,00	-	-	289.662.000,00
1.3.5.02.001.003	ALAT PERAGA KESENIAN	2.650.000,00	-	-	2.650.000,00

1.3.5.02.001.004	BARANG BERCORAK KESENIAN LAINNYA	70.000.000,00	-	-	70.000.000,00
1.3.5.02.002	ALAT BERCORAK KEBUDAYAAN	748.760.000,00	300.000,00	-	749.060.000,00
1.3.5.02.002.002	MAKET, MINIATUR, REPLIKA, FOTO DOKUMEN DAN BENDA BERSEJARAH	645.610.000,00	300.000,00	-	645.910.000,00
1.3.5.02.002.003	BARANG KERAJINAN	103.150.000,00	-	-	103.150.000,00
1.3.5.02.003	TANDA PENGHARGAAN	5.000.000,00	-	-	5.000.000,00
1.3.5.02.003.001	TANDA PENGHARGAAN BIDANG OLAH RAGA	5.000.000,00	-	-	5.000.000,00
1.3.5.07	ASET TETAP DALAM RENOVASI	742.514.000,00	-	-	742.514.000,00
1.3.5.07.001	ASET TETAP DALAM RENOVASI	742.514.000,00	-	-	742.514.000,00
1.3.5.07.001.001	ASET TETAP DALAM RENOVASI	742.514.000,00	-	-	742.514.000,00
1.3.6	KONSTRUKSI DALAM Pengerjaan	3.412.148.409,46	29.496.862.800,00	3.412.148.409,46	29.496.862.800,00
1.3.6.01	KONSTRUKSI DALAM Pengerjaan	3.412.148.409,46	29.496.862.800,00	3.412.148.409,46	29.496.862.800,00
1.3.6.01.001	KONSTRUKSI DALAM Pengerjaan	3.412.148.409,46	29.496.862.800,00	3.412.148.409,46	29.496.862.800,00
1.3.6.01.001.001	KONSTRUKSI DALAM Pengerjaan	3.412.148.409,46	29.496.862.800,00	3.412.148.409,46	29.496.862.800,00
	J U M L A H	2.594.679.652.224,25	197.031.627.441,20	52.879.676.244,98	2.738.831.603.420,47
	Akumulasi Penyusutan	753.190.943.027,20	132.895.824.763,01	12.023.689.704,35	874.063.078.085,86
	NILAI BUKU	1.841.488.709.197,05	0,00	0,00	1.864.768.525.334,61



PEMERINTAH KOTA BIMA
REKAPITULASI ASET TETAP PER PERANGKAT DAERAH
Per 31 Desember 2021

NO	PERANGKAT DAERAH	Saldo Awal (2020)	TANAH	PERALATAN DAN MESIN	GEDUNG DAN BANGUNAN	JALAN, JEMBATAN IRIGASI DAN JARINGAN	ASET TETAP LAINNYA	KONSTRUKSI DALAM Pengerjaan	Saldo Akhir
1	SEKRETARIAT DPRD	12.055.286.516,05	1.962.110.400,00	6.675.912.716,05	3.433.284.000,00		147.915.400,00		12.219.222.516,05
2	SEKRETARIAT DAERAH	410.802.619.646,67	301.463.383.697,37	29.265.968.496,68	86.325.946.710,59	2.789.035.170,00	579.388.263,40	20.422.935.000,00	440.846.657.338,04
3	DINAS PENGENDALIAN PENDUDUK DAN KELUARGA BERENCANA	8.583.446.778,26	160.000.000,00	6.015.565.637,54	3.365.689.160,72	34.105.000,00			9.575.359.798,26
4	DINAS PENANAMAN MODAL DAN PELAYANAN TERPADU SATU PINTU	1.275.774.630,17		908.853.630,17	145.775.000,00		221.146.000,00		1.275.774.630,17
5	BADAN PENANGGULANGAN BENCANA DAERAH	94.625.982.899,20		5.733.160.708,32	4.929.202.778,00	80.027.916.812,88	4.030.272.600,00		94.720.552.899,20
6	DINAS PEMBERDAYAAN PEREMPUAN DAN PERLINDUNGAN ANAK	1.379.967.512,82		1.437.785.512,82	50.000.000,00				1.487.785.512,82
7	KECAMATAN RASANAE BARAT	5.932.817.354,43	727.100.000,00	1.561.316.104,43	995.712.000,00	2.892.357.000,00	259.276.000,00		6.435.761.104,43
8	KECAMATAN RASANAE TIMUR	7.366.681.205,21	717.423.000,00	2.000.624.055,21	832.561.000,00	4.131.678.000,00	111.000.000,00		7.793.286.055,21
9	KECAMATAN ASAKOTA	6.040.661.008,23	483.650.000,00	1.995.748.908,23	56.952.500,00	3.131.165.200,00	30.400.000,00		5.697.916.608,23
10	KECAMATAN MPUNDA	9.953.119.020,82	493.600.000,00	2.742.166.698,62	963.768.222,20	6.046.934.000,00	119.258.000,00		10.365.726.920,82
11	KECAMATAN RABA	12.403.808.821,31	1.228.392.500,00	3.121.401.621,31	553.410.000,00	7.971.115.000,00			12.874.319.121,31
12	DINAS PEKERJAAN UMUM DAN PENATAAN RUANG	1.034.991.455.088,35	3.299.066.494,00	8.932.884.812,76	33.773.080.377,03	991.152.211.783,38	20.855.700.113,91	-	1.058.012.943.581,08
13	DINAS PERUMAHAN DAN KAWASAN PERMUKIMAN	33.007.083.858,54	24.653.310.480,00	1.584.522.324,13	5.066.162.054,41	428.912.000,00	2.354.770.000,00		34.087.676.858,54
14	DINAS LINGKUNGAN HIDUP	51.153.489.322,16		13.248.771.045,09	31.506.932.983,64	2.228.323.000,00	10.861.471.243,43		57.845.498.272,16
15	DINAS PERHUBUNGAN	19.197.250.013,83	3.432.276.000,00	8.688.617.339,99	1.648.069.160,00	21.278.317.669,79	3.109.539.000,00		38.156.819.169,78
16	DINAS KESEHATAN	162.845.858.429,75	7.838.919.400,00	75.559.381.383,41	100.386.137.157,34	1.920.084.081,00	391.023.500,00		186.095.545.521,75
17	DINAS PENDIDIKAN DAN KEBUDAYAAN	478.927.596.564,13	171.104.555.050,00	55.513.267.043,07	240.500.464.793,90	3.576.558.115,36	27.319.502.967,19		498.014.347.969,52
18	DINAS SOSIAL	1.904.003.784,54	213.400.000,00	1.526.125.784,54	234.880.000,00	5.626.000,00			1.980.031.784,54
19	DINAS KEPENDUDUKAN DAN CATATAN SIPIL	2.949.434.897,04		2.855.884.097,04	91.643.000,00		96.140.000,00		3.043.667.097,04
20	DINAS PERTANIAN	55.787.691.672,35	921.269.200,00	6.896.406.085,09	12.136.725.797,00	35.370.561.766,36			55.324.962.848,45
21	DINAS KETAHANAN PANGAN	2.976.277.409,21	357.500,00	1.207.344.533,31	1.757.075.375,90	11.500.000,00			2.976.277.409,21
22	DINAS TENAGA KERJA	1.526.658.199,21	112.500.000,00	512.913.725,64	2.831.711.420,57	279.169.000,00	94.998.750,00		3.831.292.896,21
23	DINAS KELAUTAN DAN PERIKANAN	39.358.215.305,03	11.494.011.520,00	10.953.471.634,50	10.932.605.025,03	5.918.267.000,00	128.198.000,00		39.426.553.179,53
24	DINAS KOPERASI PERINDUSTRIAN DAN PERDAGANGAN	78.478.146.853,11	15.094.012.000,00	5.125.130.160,68	55.148.220.192,43	3.108.252.283,18	548.445.000,00		79.024.059.636,29
25	BADAN PENGELOLAAN KEUANGAN DAN ASET DAERAH	6.131.253.790,30		5.443.347.430,30	1.024.329.160,00	23.635.000,00	30.000.000,00		6.521.311.590,30
26	INSPEKTORAT	1.054.316.215,96		1.044.316.215,96			10.000.000,00		1.054.316.215,96

27	BADAN PERENCANAAN PEMBANGUNAN DAERAH, PENELITIAN DAN PENGEMBANGAN	4.009.975.130,00		1.985.156.955,00	298.395.000,00		1.775.869.000,00		4.059.420.955,00
28	DINAS KOMUNIKASI INFORMATIKA DAN STATISTIK	12.010.839.371,45	62.500.000,00	9.648.829.182,77	2.354.179.294,12	21.759.244,25	395.486.000,00		12.482.753.721,14
29	DINAS PARIWISATA	18.369.052.995,75	1.714.608.000,00	5.798.258.193,00	9.415.810.695,75	1.399.261.000,00	4.665.505.000,00		22.993.442.888,75
30	BADAN KESATUAN BANGSA DAN POLITIK	972.962.758,37		892.913.258,37	109.647.000,00				1.002.560.258,37
31	SATUAN POLISI PAMONG PRAJA	10.930.119.941,07		3.372.480.007,16	2.381.252.000,00				5.753.732.007,16
32	DINAS PEMADAM KEBAKARAN DAN PENYELAMATAN	-		5.705.201.457,91			74.970.500,00		5.780.171.957,91
33	BADAN KEPEGAWAIAN DAERAH DAN PENGEMBANGAN SUMBER DAYA MANUSIA	2.365.149.285,00		2.278.577.285,00	113.022.000,00				2.391.599.285,00
34	DINAS PERPUSTAKAAN DAN ARSIP DAERAH	5.312.655.945,93	733.660.000,00	2.521.511.320,16	1.482.103.330,30		1.869.053.361,78	9.073.927.800,00	15.680.255.812,24
	J u m l a h	2.594.679.652.224,25	547.910.105.241,37	292.753.815.364,26	614.844.747.188,93	1.173.746.744.126,20	80.079.328.699,71	29.496.862.800,00	2.738.831.603.420,47
	Akumulasi Penyusutan	753.190.943.027,20	-	195.330.014.404,86	123.747.457.545,00	554.775.768.371,00	-	-	873.853.240.320,86
	Nilai Buku Aset Lain-lain	1.841.488.709.197,05	547.910.105.241,37	97.423.800.959,40	491.097.289.643,93	618.970.975.755,20	80.079.328.699,71	29.496.862.800,00	1.864.978.363.099,61



PEMERINTAH KOTA BIMA
LAPORAN HIBAH
Per 31 Desember 2021

KODE SKPD	OPD	SUMBER DANA	DOKUMEN		TANAH	PERALATAN DAN MESIN	BANGUNAN GEDUNG	Jalan Irigasi dan Jaringan	ASET TETAP LAINNYA	Konstruksi Dalam Pengerjaan	ASET LAINNYA (Aset Tak Berwujud)	JUMLAH
			TANGGAL	NOMOR								
1	2	3	4	5	6	7	8	9	10	11	12	13
	SEKRETARIAT DAERAH	PEMERINTAH KABUPATEN BIMA	19/04/2021	937/029/07.3/2021	4.702.678.000,00	-	1.962.266.000,00	-	-	-	-	6.664.944.000,00
	KECAMATAN RASANAE BARAT	PEMERINTAH KABUPATEN BIMA	19/04/2021	937/029/07.3/2021	185.000.000,00	-	-	-	-	-	-	185.000.000,00
JUMLAH					4.887.678.000,00	0,00	1.962.266.000,00	0,00	0,00	0,00	0,00	6.849.944.000,00



PEMERINTAH KOTA BIMA
LAPORAN KOREKSI KURANG
Per 31 Desember 2021

Lampiran 21

KODE SKPD	OPD	Uraian	BA		TANAH	PERALATAN DAN MESIN	BANGUNAN GEDUNG	Jalan Irigasi dan Jaringan	ASET TETAP LAINNYA	Konstruksi Dalam Pengerjaan	JUMLAH
			TANGGAL	NOMOR							
1	2	4	6	7		8	9	10	11	12	13
1111	SEKRETARIAT DPRD	Koreksi (-) Belanja Modal yang tidak tercatat sebagai Aset Tetap	31/12/2021	251/900/SETWAN/XII/2021		3.864.000,00					3.864.000,00
5211	DINAS PERUMAHAN DAN KAWASAN PERMUKIMAN	Koreksi (-) Belanja Modal yang tidak tercatat sebagai Aset Tetap	31/12/2021	900/387/DPKP/XII/2021	10.000.000,00	1.242.500,00					11.242.500,00
6111	DINAS PERHUBUNGAN	Koreksi (-) Belanja Modal yang tidak tercatat sebagai Aset Tetap	31/12/2021	551/345/DISHUB/XII/2021		67.820.000,00					67.820.000,00
7111	DINAS KESEHATAN	Koreksi (-) Belanja Modal yang tidak tercatat sebagai Aset Tetap	31/12/2021	800/1536.a/DIKES/XII/2021		71.040.405,00					71.040.405,00
8111	DINAS PENDIDIKAN DAN KEBUDAYAAN	Koreksi (-) Belanja Modal yang tidak tercatat sebagai Aset Tetap	31/12/2021	891/2276/DIKBUD/XII/2021		1.066.852.866,00			51.334.404,00		1.118.187.270,00
13111	BADAN PENGELOLAAN KEUANGAN DAN ASET DAERAH	Koreksi (-) Belanja Modal yang tidak tercatat sebagai Aset Tetap	31/12/2021	900/1231/BPKAD/xii/2021		15.154.000,00					15.154.000,00
17111	DINAS PARIWISATA	Koreksi (-) Belanja Modal yang tidak tercatat sebagai Aset Tetap	31/12/2021	556/401/DPPD/XII/2021		24.224.000,00					24.224.000,00
JUMLAH					10.000.000,00	1.250.197.771,00	0,00	0,00	51.334.404,00	0,00	1.311.532.175,00



PEMERINTAH KOTA BIMA
REKAPITULASI PENYUSUTAN PER PERANGKAT DAERAH
Per 31 Desember 2021

No.	Nama Perangkat Daerah	Nilai Perolehan 2021 (Rp)	Akumulasi Penyusutan 2020 (Rp)	Koreksi (-) Penyusutan 2021 (Rp)	Penyusutan		Beban Penyusutan	Akumulasi Penyusutan	Nilai Buku
					Semester I	Semester II			
1	2	3	4	5	6	7	8	9	10
1	SEKRETARIAT DPRD	12.219.222.516,05	5.314.851.069,05	195.050.000,00	293.527.729,00	305.469.346,00	598.997.075,00	5.718.798.144,05	6.500.424.372,00
2	SEKRETARIAT DAERAH	440.846.657.338,04	39.050.811.083,16	562.185.072,00	2.268.772.927,02	2.485.861.444,14	4.754.634.371,16	43.243.260.382,32	397.603.396.955,72
3	DINAS PENGENDALIAN PENDUDUK DAN KELUARGA BERENCANA	9.575.359.798,26	4.329.911.729,54	304.105.800,00	291.323.406,00	335.472.728,00	626.796.134,00	4.652.602.063,54	4.922.757.734,72
4	DINAS PENANAMAN MODAL DAN PELAYANAN TERPADU SATU PINTU	1.275.774.630,17	657.212.428,97	0,00	60.781.128,00	56.992.525,20	117.773.653,20	774.986.082,17	500.788.548,00
5	BADAN PENANGGULANGAN BENCANA DAERAH	94.720.552.899,20	8.112.851.916,66	0,00	2.848.521.820,00	2.834.369.487,00	5.682.891.307,00	13.795.743.223,66	80.924.809.675,54
6	DINAS PEMBERDAYAAN PEREMPUAN DAN PERLINDUNGAN ANAK	1.487.785.512,82	787.426.558,97	0,00	120.041.733,85	81.019.938,00	201.061.671,85	988.488.230,82	499.297.282,00
7	KECAMATAN RASANAE BARAT	6.435.761.104,43	1.044.410.871,47	0,00	185.083.982,96	218.816.944,00	403.900.926,96	1.448.311.798,43	4.987.449.306,00
8	KECAMATAN RASANAE TIMUR	7.793.286.055,21	1.535.826.992,54	0,00	215.549.970,00	248.840.974,00	464.390.944,00	2.000.217.936,54	5.793.068.118,67
9	KECAMATAN ASAKOTA	5.697.916.608,23	1.277.507.440,23	196.165.667,00	233.153.121,00	268.734.122,00	501.887.243,00	1.583.229.016,23	4.114.687.592,00
10	KECAMATAN MPUNDA	10.365.726.920,82	2.056.723.631,62	0,00	346.423.050,00	365.916.385,00	712.339.435,00	2.769.063.066,62	7.596.663.854,20
11	KECAMATAN RABA	12.874.319.121,31	2.712.221.031,31	0,00	342.008.313,00	389.669.976,00	731.678.289,00	3.443.899.320,31	9.430.419.801,00
12	DINAS PEKERJAAN UMUM DAN PENATAAN RUANG	1.058.012.943.581,08	463.809.691.173,26	4.153.037.575,13	33.958.167.824,00	33.210.027.871,95	67.168.195.695,95	526.824.849.294,08	531.188.094.287,00
13	DINAS PERUMAHAN DAN KAWASAN PERMUKIMAN	34.087.676.858,54	2.141.780.887,47	0,00	151.001.654,00	144.615.748,00	295.617.402,00	2.437.398.289,47	31.650.278.569,07
14	DINAS LINGKUNGAN HIDUP	57.845.498.272,16	11.499.106.980,19	175.000.000,00	986.940.804,00	1.012.106.275,67	1.999.047.079,67	13.323.154.059,86	44.522.344.212,30
15	DINAS PERHUBUNGAN	38.156.819.169,78	8.693.158.487,59	440.498.918,00	4.181.209.232,00	1.439.622.295,40	5.620.831.527,40	13.873.491.096,99	24.283.328.072,79
16	DINAS KESEHATAN	186.095.545.521,75	42.980.310.562,76		5.334.783.155,00	6.313.097.429,00	11.647.880.584,00	54.628.191.146,76	131.467.354.374,99
17	DINAS PENDIDIKAN DAN KEBUDAYAAN	498.014.347.969,52	89.721.867.259,12	1.786.873.580,00	5.614.960.840,23	6.270.753.495,00	11.885.714.335,23	99.820.708.014,35	398.193.639.955,17
18	DINAS SOSIAL	1.980.031.784,54	933.432.773,80	0,00	86.208.916,00	82.412.603,00	168.621.519,00	1.102.054.292,80	877.977.491,74
19	DINAS KEPENDUDUKAN DAN CATATAN SIPIL	3.043.667.097,04	2.138.757.934,04	0,00	147.911.809,00	124.278.849,00	272.190.658,00	2.410.948.592,04	632.718.505,00
20	DINAS PERTANIAN	55.324.962.848,45	18.189.822.263,27	165.925.707,00	2.076.816.076,00	2.060.457.409,83	4.137.273.485,83	22.161.170.042,10	33.163.792.806,35
21	DINAS KETAHANAN PANGAN	2.976.277.409,21	1.217.104.229,32	0,00	79.798.497,00	73.809.146,99	153.607.643,99	1.370.711.873,31	1.605.565.535,90
22	DINAS TENAGA KERJA	3.831.292.896,21	713.365.182,31	22.990.000,00	56.398.045,00	1.340.656.668,00	1.397.054.713,00	2.087.429.895,31	1.743.863.000,90
23	DINAS KELAUTAN DAN PERIKANAN	39.426.553.179,53	13.023.651.099,00	300.363.294,00	719.616.437,00	714.045.048,00	1.433.661.485,00	14.156.949.290,00	25.269.603.889,53
24	DINAS KOPERASI PERINDUSTRIAN DAN PERDAGANGAN	79.024.059.636,29	8.517.739.474,07	0,00	1.245.911.193,00	1.216.817.572,00	2.462.728.765,00	10.980.468.239,07	68.043.591.397,22
25	BADAN PENGELOLAAN KEUANGAN DAN ASET DAERAH	6.521.311.590,30	4.431.365.286,30	16.937.500,00	170.439.545,00	197.687.494,00	368.127.039,00	4.782.554.825,30	1.738.756.765,00
26	INSPEKTORAT	1.054.316.215,96	713.466.206,30	0,00	50.984.170,00	44.175.388,00	95.159.558,00	808.625.764,30	245.690.451,66
27	BADAN PERENCANAAN PEMBANGUNAN DAERAH, PENELITIAN DAN PENGEMBANGAN	4.059.420.955,00	1.673.768.129,00	90.773.275,00	81.143.753,00	75.580.996,00	156.724.749,00	1.739.719.603,00	2.319.701.352,00
28	DINAS KOMUNIKASI INFORMATIKA DAN STATISTIK	12.482.753.721,14	2.561.984.200,11	463.303.902,31	1.058.266.571,59	1.296.534.107,50	2.354.800.679,09	4.453.480.976,89	8.029.272.744,25
29	DINAS PARIWISATA	22.993.442.888,75	2.734.739.234,00	0,00	909.916.694,56	453.793.286,00	1.363.709.980,56	4.098.449.214,56	18.894.993.674,19
30	BADAN KESATUAN BANGSA DAN POLITIK	1.002.560.258,37	632.096.694,37	0,00	58.052.898,00	41.876.027,00	99.928.925,00	732.025.619,37	270.534.639,00
31	SATUAN POLISI PAMONG PRAJA	5.753.732.007,16	6.236.342.203,41	3.342.967.309,91	307.664.719,02	119.073.127,88	426.737.846,90	3.320.112.740,40	2.433.619.266,76

No.	Nama Perangkat Daerah	Nilai Perolehan 2021 (Rp)	Akumulasi Penyusutan 2020 (Rp)	Koreksi (-) Penyusutan 2021 (Rp)	Penyusutan		Beban Penyusutan	Akumulasi Penyusutan	Nilai Buku
					Semester I	Semester II			
1	2	3	4	5	6	7	8	9	10
32	DINAS PEMADAM KEBAKARAN DAN PENYELAMATAN	5.780.171.957,91			3.895.222.583,91	328.977.207,00	4.224.199.790,91	4.224.199.790,91	1.555.972.167,00
33	BADAN KEPEGAWAIAN DAERAH DAN PENGEMBANGAN SUMBER DAYA MANUSIA	2.391.599.285,00	2.043.314.795,00		65.259.001,00	63.686.528,00	128.945.529,00	2.172.260.324,00	219.338.961,00
34	DINAS PERPUSTAKAAN DAN ARSIP DAERAH	15.680.255.812,24	1.704.323.218,99	3.677.771,00	159.212.767,31	79.501.954,00	238.714.721,31	1.939.360.169,30	13.740.895.642,94
J U M L A H		2.738.831.603.420,47	753.190.943.027,20	12.219.855.371,35	68.601.074.366,45	64.294.750.396,56	132.895.824.763,01	873.866.912.418,86	1.864.964.691.001,61



PEMERINTAH KOTA BIMA
REKAPITULASI ASET LAIN-LAIN PER PERANGKAT DAERAH
Per 31 Desember 2021

NO	PERANGKAT DAERAH	Saldo Awal (2020)	Mutasi 2021		PERALATAN DAN MESIN	GEDUNG DAN BANGUNAN	JALAN, JEMBATAN IRIGASI DAN JARINGAN	ASET TETAP LAINNYA	Saldo Akhir (2021)
			Tambah (Rp)	Kurang (Rp)					
1	2	3	4	5	7	8	9	10	11
1	SEKRETARIAT DPRD	1.492.000.065,71	-	-	1.490.080.065,71			1.920.000,00	1.492.000.065,71
2	SEKRETARIAT DAERAH	3.826.441.317,27	438.333.001,00	-	3.464.941.494,67	98.923.000,00	690.893.087,00	10.016.736,60	4.264.774.318,27
3	DINAS PENGENDALIAN PENDUDUK DAN KELUARGA BERENCANA	163.633.478,00	304.452.300,00	354.652.300,00	113.433.478,00				113.433.478,00
4	BADAN PENANGGULANGAN BENCANA DAERAH	364.736.101,42	-	-	364.736.101,42				364.736.101,42
5	DINAS PEMBERDAYAAN PEREMPUAN DAN PERLINDUNGAN ANAK	6.800.000,00	-	-	6.800.000,00				6.800.000,00
6	KECAMATAN RASANAE BARAT	501.255.644,15	-	-	501.255.644,15				501.255.644,15
7	KECAMATAN RASANAE TIMUR	330.397.067,10	-	-	330.397.067,10				330.397.067,10
8	KECAMATAN ASAKOTA	268.066.675,00	-	-	268.066.675,00				268.066.675,00
9	KECAMATAN MPUNDA	382.023.044,79	-	-	382.023.044,79				382.023.044,79
10	KECAMATAN RABA	532.715.849,33	-	-	532.715.849,33				532.715.849,33
11	DINAS PEKERJAAN UMUM DAN PENATAAN RUANG	5.128.252.070,94	464.960.716,51	260.391.915,05	3.362.239.596,93		1.970.581.275,47		5.332.820.872,40
12	DINAS PERUMAHAN DAN KAWASAN PERMUKIMAN	78.566.666,00	-	-			68.566.666,00	10.000.000,00	78.566.666,00
13	DINAS LINGKUNGAN HIDUP	928.644.500,00	-	-	928.644.500,00				928.644.500,00
14	DINAS PERHUBUNGAN	2.424.963.054,02	2.000.000,00	234.778.417,54	445.166.023,98	288.320.000,00	1.216.378.612,50	242.320.000,00	2.192.184.636,48
15	DINAS KESEHATAN	10.352.233.432,54	-	-	10.351.233.432,54			1.000.000,00	10.352.233.432,54
16	DINAS PENDIDIKAN DAN KEBUDAYAAN	5.774.043.354,29	15.820.800,00	-	3.589.869.433,93	28.400.000,00	8.000.000,00	2.163.594.720,36	5.789.864.154,29
17	DINAS SOSIAL	742.988.614,53	-	-	14.538.614,53		728.450.000,00		742.988.614,53
18	DINAS KEPENDUDUKAN DAN CATATAN SIPIL	247.089.933,00	-	-	247.089.933,00				247.089.933,00
19	DINAS PERTANIAN	1.893.053.764,02	33.083.490,56	39.913.364,94	242.198.888,00	374.400.000,00	1.269.625.001,64		1.886.223.889,64
20	DINAS KETAHANAN PANGAN	188.593.833,33	-	-	188.593.833,33				188.593.833,33
21	DINAS TENAGA KERJA	297.993.507,88	22.990.000,00	26.913.382,12	228.570.125,76		65.500.000,00		294.070.125,76
22	DINAS KELAUTAN DAN PERIKANAN	4.259.258.822,00	367.890.125,50	-	4.063.718.697,50	511.465.250,00	51.965.000,00		4.627.148.947,50
23	DINAS KOPERASI PERINDUSTRIAN DAN PERDAGANGAN	237.207.895,49	-	-	164.717.895,49		72.490.000,00		237.207.895,49
24	BADAN PENGELOLAAN KEUANGAN DAN ASET DAERAH	476.600.272,72	16.937.500,00	-	357.630.500,00		135.907.272,72		493.537.772,72
25	INSPEKTORAT	61.765.773,80	-	-	61.765.773,80				61.765.773,80
26	BADAN PERENCANAAN PEMBANGUNAN DAERAH, PENELITIAN DAN PENGEMBANGAN	1.066.336.158,33	90.773.275,00	208.179.225,00	948.930.208,33				948.930.208,33
27	DINAS KOMUNIKASI INFORMATIKA DAN STATISTIK	456.821.305,46	-	-	366.960.305,46	89.861.000,00			456.821.305,46

28	DINAS PARIWISATA	140.491.433,66	-	-	131.934.833,66		8.556.600,00		140.491.433,66
29	BADAN KESATUAN BANGSA DAN POLITIK	433.513.597,24	-	-	433.513.597,24				433.513.597,24
30	SATUAN POLISI PAMONG PRAJA	144.436.651,63	-	-	144.436.651,63				144.436.651,63
31	BADAN KEPEGAWAIAN DAERAH DAN PENGEMBANGAN SUMBER DAYA MANUSIA	46.712.750,00	-	-	46.712.750,00				46.712.750,00
32	DINAS PERPUSTAKAAN DAN ARSIP DAERAH	41.191.213,22	-	-	31.321.500,00			9.869.713,22	41.191.213,22
	J u m l a h	43.288.827.846,87	1.757.241.208,57	1.124.828.604,65	33.804.236.515,28	1.391.369.250,00	6.286.913.515,33	2.438.721.170,18	43.921.240.450,79
	Akumulasi Penyusutan	25.746.773.541,47	1.598.422.186,47	1.003.411.406,88	25.195.124.950,06	370.053.541,00	775.894.737,00	-	26.341.073.228,06
	Nilai Buku Aset Lain-lain	17.542.054.305,40	158.819.022,10	121.417.197,77	8.609.111.565,22	1.021.315.709,00	5.511.018.778,33	2.438.721.170,18	17.580.167.222,73



PEMERINTAH KOTA BIMA

LAMPIRAN VIII :

DAFTAR REKAPITULASI PIUTANG DAERAH

LAMPIRAN VIII : PERATURAN DAERAH KOTA BIMA

NOMOR : 5 TAHUN 2022

TANGGAL : 1 Agustus 2022



PEMERINTAH KOTA BIMA
DAFTAR REKAPITULASI PIUTANG DAERAH
TAHUN ANGGARAN 2021

No.	SKPD	Jenis Piutang	Saldo Awal Piutang	Penambahan Piutang	Pengurangan Piutang	Saldo Akhir Piutang
(1)		(2)	(3)	(4)	(5)	(6) = (3 + (4) - (5))
1	Badan Pengelola Keuangan dan Aset Daerah	Piutang Pajak	10.100.588.296,12	20.964.219.184,94	19.520.995.591,53	11.543.811.889,54
		Piutang Retribusi	26.040.000,00	401.570.000,00	365.935.000,00	61.675.000,00
		Piutang DBH	10.025.579.119,00	73.852.954.726,00	78.069.006.434,00	5.809.527.411,00
		Piutang Deviden	0,00	0,00	0,00	0,00
		Bagian Lancar Tuntutan Ganti Kerugian Daerah	2.845.318.495,90	69.533.333,33	136.090.091,98	2.778.761.737,25
2	Dinas Kesehatan	Piutang Retribusi	811.098.800,00	268.262.600,00	811.098.800,00	268.262.600,00
3	Dinas komunikasi dan Informatika dan Statistik	Piutang Retribusi	36.321.840,00	197.284.000,00	187.738.000,00	45.867.840,00
4	Dinas Koperasi Perindustrian dan Perdagangan	Piutang Retribusi	1.949.336.822,00	1.341.138.924,00	720.099.537,00	2.570.376.209,00
5	Dinas Kelautan dan Perikanan	Piutang Retribusi	145.400.000,00	206.000.000,00	131.650.000,00	219.750.000,00
6	Dinas Perumahan dan Kawasan Permukiman	Piutang Lainnya	35.000.000,00	0,00	35.000.000,00	0,00

No.	SKPD	Jenis Piutang	Saldo Awal Piutang	Penambahan Piutang	Pengurangan Piutang	Saldo Akhir Piutang
(1)		(2)	(3)	(4)	(5)	(6) = (3 + (4) - (5))
7	Dinas Pemberdayaan Perempuan dan Perlindungan Anak	Belanja Dibayar Dimuka	13.750.000,00	13.750.000,00	13.750.000,00	13.750.000,00
8	Dinas Pekerjaan Umum	Belanja Dibayar Dimuka	325.903.304,45	0,00	325.903.304,45	0,00
9	Dinas Perpustakaan dan Arsip Daerah	Belanja Dibayar Dimuka	0,00	724.072.200,00	0,00	724.072.200,00
10	Bagian Umum (Sekretariat Daerah)	Piutang Retribusi	77.745.000,00	0,00	0,00	77.745.000,00
11	Bagian Administrasi Pemerintahan Umum (Sekretariat Daerah)	Belanja Dibayar Dimuka	41.500.000,00	0,00	41.500.000,00	0,00
12	Sekretariat Daerah	Belanja Dibayar Dimuka	0,00	2.231.458.000,00	0,00	2.231.458.000,00
			26.433.581.677,47	100.270.242.968,27	100.358.766.758,96	26.345.057.886,78


WALIKOTA BIMA,

MUHAMMAD LUTFI



PEMERINTAH KOTA BIMA

LAMPIRAN IX :



**DAFTAR REKAPITULASI PENYISIHAN PIUTANG
TIDAK TERTAGIH**

LAMPIRAN IX : PERATURAN DAERAH KOTA BIMA
 NOMOR : 5 TAHUN 2022
 TANGGAL : 1 Agustus 2022



PEMERINTAH KOTA BIMA
DAFTAR REKAPITULASI PENYISIHAN PIUTANG TIDAK TERTAGIH
TAHUN ANGGARAN 2021

No	Jenis Piutang	Jumlah Piutang	Jumlah Penyisihan	Jumlah Piutang Bersih
1	2	3	4	5
Pajak				
1	Pajak Hotel	84.625.921,20	81.151.843,10	3.474.078,10
2	Pajak Restoran	81.910.177,83	55.161.378,24	26.748.799,59
3	Piutang Pajak Hiburan	1.700.000,00	850.000,00	850.000,00
4	Piutang Pajak Reklame	58.052.909,71	6.281.518,27	51.771.391,44
6	Pajak Parkir	1.362.250,00	542.625	819.625,00
7	Pajak Air Tanah	29.551.606,80	29.551.598,40	8,40
8	Pajak Bumi dan Bangunan - Perdesaan Perkotaan	10.622.694.974,00	6.285.979.160,37	4.336.715.813,63
9	Pajak Bea Perolehan Hak atas Tanah dan Bangunan	663.914.050,00	241.303.285,00	422.610.765,00
Jumlah		11.543.811.889,54	6.700.821.408,38	4.842.990.481,16
Retribusi				
1	Retribusi Pengendalian Menara	45.867.840,00	39.742.887,75	6.124.952,25
2	Retribusi Pemakaian Kekayaan Daerah	359.170.000,00	267.482.499,99	91.687.500,01
3	Retribusi Pasar Grosir/Pertokoan	2.570.376.209,00	2.137.863.737,09	432.512.471,91
4	Retribusi Pelayanan Kesehatan	268.262.600,00	0,00	268.262.600,00
Jumlah		3.243.676.649,00	2.445.089.124,83	798.587.524,17
Total		14.787.488.538,54	9.145.910.533,21	5.641.578.005,33


WALIKOTA BIMA,

MUHAMMAD LUTFI



PEMERINTAH KOTA BIMA

LAMPIRAN X :

**DAFTAR REKAPITULASI DANA BERGULIR
DAN PENYISIHAN DANA BERGULIR**

LAMPIRAN X : PERATURAN DAERAH KOTA BIMA



NOMOR : 5 TAHUN 2022

TANGGAL : 1 Agustus 2022



PEMERINTAH KOTA BIMA
DAFTAR REKAPITULASI DANA BERGULIR DAN PENYISIHAN DANA BERGULIR
TAHUN ANGGARAN 2021

No	SKPD	Jumlah Dana Bergulir	Jumlah Penyisihan Dana Bergulir	Jumlah Piutang Bersih
1	2	3	4	5
1	DINAS KOPERASI, PERINDUSTRIAN DAN PERDAGANGAN	1.050.931.670,00	1.050.931.670,00	0,00
2	BAGIAN ADMINISTRASI PEREKONOMIAN DAN SDA	2.419.583.066,00	2.419.583.066,00	0,00
3	BADAN PEMBERDAYAAN MASYARAKAT DAN PEMERINTAH KELURAHAN	60.975.000,00	60.975.000,00	0,00
Total		3.531.489.736,00	3.531.489.736,00	0,00


WALIKOTA BIMA,

MUHAMMAD LUTFI



PEMERINTAH KOTA BIMA

LAMPIRAN XI :

DAFTAR PENYERTAAN MODAL (INVESTASI) DAERAH

LAMPIRAN XI : PERATURAN DAERAH KOTA BIMA

NOMOR : 5 TAHUN 2022

TANGGAL : 1 Agustus 2022



PEMERINTAH KOTA BIMA
DAFTAR PENYERTAAN MODAL (INVESTASI) DAERAH
TAHUN ANGGARAN 2021

No.	Tahun Penyertaan Modal	Nama Badan/Lembaga/ Pihak Ketiga	Dasar Hukum Penyertaan	Bentuk Penyertaan Modal (Investasi Daerah)	Jumlah Penyertaan Modal Daerah	Jumlah Modal Yang Disertakan Sampai Dengan Awal Tahun	Penyertaan Modal Tahun ini	Jumlah Modal Yang Telah Disertakan Sampai Dengan Tahun ini	Sisa Modal Yang Belum Disertakan	Hasil Penyertaan Modal Investasi Daerah Tahun ini	Jumlah Modal (Investasi) Yang Diterima Kembali Tahun ini	Jumlah Sisa Modal (Investasi) Yang Disertakan Sampai Dengan Tahun ini
(1)	(2)	(3)	(4)	(5)	(6)	(7)	(8)	(9) = (7) + (8)	(10) = (6) - (9)	(11)	(12)	(13) = (9) - (12)
1	2006	PT. Bank NTB CABANG BIMA	SK Walikota No. 110 Tahun 2005 Tgl 30 Juni 2005 (plus deviden tahun buku 2004 Rp43.280.940)	Setoran Modal /Kas	393.280.000,00	393.280.000,00	0,00	393.280.000,00	0,00	0,00	0,00	393.280.000,00
	2006		SK Walikota No. 108 Tahun 2006 Tgl 17 Mei 2006	Setoran Modal /Kas	750.000.000,00	750.000.000,00	0,00	750.000.000,00	0,00	0,00	0,00	750.000.000,00
	2012		SK Walikota No. 154 Tahun 2012 Tgl 27 Maret 2012	Setoran Modal /Kas	1.000.000.000,00	1.000.000.000,00	0,00	1.000.000.000,00	0,00	0,00	0,00	1.000.000.000,00
	2013		SK Walikota No. 445 Tahun 2013 Tgl 11 Desember 2013	Setoran Modal /Kas	1.000.000.000,00	1.000.000.000,00	0,00	1.000.000.000,00	0,00	0,00	0,00	1.000.000.000,00
	2014		SK Walikota No. 301 Tahun 2014 Tgl 29 Agustus 2014	Setoran Modal /Kas	1.000.000.000,00	1.000.000.000,00	0,00	1.000.000.000,00	0,00	0,00	0,00	1.000.000.000,00
	2015		SK Walikota No. 478 Tahun 2015 Tgl 11 Agustus 2015	Setoran Modal /Kas	3.000.000.000,00	3.000.000.000,00	0,00	3.000.000.000,00	0,00	0,00	0,00	3.000.000.000,00
	2015		SK Walikota No. 478 Tahun 2015 Tgl 11 Agustus 2015	Setoran Modal /Kas	1.021.710.430,00	1.021.710.430,00	0,00	1.021.710.430,00	0,00	0,00	0,00	1.021.710.430,00
	2016		SK Walikota No. 614 Tahun 2016 Tgl 27 Desember 2015	Setoran Modal /Kas	1.402.630.920,00	1.402.630.920,00	0,00	1.402.630.920,00	0,00	0,00	0,00	1.402.630.920,00
	2019		SK Walikota No.188.45/744/900/X II/2019 Tgl 2 Desember 2019	Setoran Modal /Kas	500.000.000,00	500.000.000,00	0,00	500.000.000,00	0,00	0,00	0,00	500.000.000,00
	2020		SK Walikota No.188.45/723/500/X I/2020 Tgl 18 November 2020	Setoran Modal /Kas	1.000.000.000,00	1.000.000.000,00	0,00	1.000.000.000,00	0,00	0,00	0,00	1.000.000.000,00

No.	Tahun Penyertaan Modal	Nama Badan/Lembaga/ Pihak Ketiga	Dasar Hukum Penyertaan	Bentuk Penyertaan Modal (Investasi Daerah)	Jumlah Penyertaan Modal Daerah	Jumlah Modal Yang Disertakan Sampai Dengan Awal Tahun	Penyertaan Modal Tahun ini	Jumlah Modal Yang Telah Disertakan Sampai Dengan Tahun ini	Sisa Modal Yang Belum Disertakan	Hasil Penyertaan Modal Investasi Daerah Tahun ini	Jumlah Modal (Investasi) Yang Diterima Kembali Tahun ini	Jumlah Sisa Modal (Investasi) Yang Disertakan Sampai Dengan Tahun ini
(1)	(2)	(3)	(4)	(5)	(6)	(7)	(8)	(9) = (7) + (8)	(10) = (6) - (9)	(11)	(12)	(13) = (9) - (12)
2	2005	PD. BPR NTB BIMA (PBR. LKP SARAE)	SK. Walikota No. 111 Tahun 2005 Tgl 30 Juni 2005	Setoran Modal /Kas	100.000.000,00	100.000.000,00	0,00	100.000.000,00	0,00	0,00	0,00	100.000.000,00
	2006		SK. Walikota No. 98 Tahun 2006 Tgl 4 Mei 2006	Setoran Modal /Kas	200.000.000,00	200.000.000,00	0,00	200.000.000,00	0,00	0,00	0,00	200.000.000,00
			SK. Walikota No. 129 Tahun 2006 Tgl 9 Mei 2006	Setoran Modal /Kas	200.000.000,00	200.000.000,00	0,00	200.000.000,00	0,00	0,00	0,00	200.000.000,00
			SK. Walikota No. 283 Tahun 2006 Tgl 4 Desember 2006	Setoran Modal /Kas	100.000.000,00	100.000.000,00	0,00	100.000.000,00	0,00	0,00	0,00	100.000.000,00
			2014	SK. Walikota No.333 Tahun 2006 Tgl 11 September 2014	Deviden	194.749.044,00	194.749.044,00	0,00	194.749.044,00	0,00	0,00	0,00
	2016		SK. Walikota No.277 Tahun 2006 Tgl 28 Maret 2016	Setoran Kas	250.000.000,00	250.000.000,00	0,00	250.000.000,00	0,00	0,00	0,00	250.000.000,00
3	2006	KPN SABUA ADE	SK. Walikota No.97 Tahun 2006 Tgl 4 Mei 2006	Setoran Kas	100.000.000,00	100.000.000,00	0,00	100.000.000,00	0,00	0,00	0,00	100.000.000,00
	2014		SK. Walikota No.198 Tahun 2014 Tgl 11 April 2014	Setoran Kas	100.000.000,00	100.000.000,00	0,00	100.000.000,00	0,00	0,00	0,00	100.000.000,00
	2016		SK Walikota No. 292 Tahun 2016 Tgl 4 April 2016	Setoran Kas	100.000.000,00	100.000.000,00	0,00	100.000.000,00	0,00	0,00	0,00	100.000.000,00
4	2012	PT. JAM KRIDA NTB	SK Walikota No. 476 Tahun 2012 Tgl 13 November 2012	Setoran Modal /Kas	1.000.000.000,00	1.000.000.000,00	0,00	1.000.000.000,00	0,00	0,00	0,00	1.000.000.000,00
5	2021	PT PERUMDA BIMA ANEKA	SK Walikota No. 188.45/26/500/1/202 2 Tahun 2012 Tgl 12 November 2019	Setoran Modal /Kas	2.000.000.000,00	0,00	2.000.000.000,00	2.000.000.000,00	0,00	0,00	800.121.207,71	1.199.878.792,29
Jumlah					15.412.370.394,00	13.412.370.394,00	2.000.000.000,00	15.412.370.394,00	0,00	0,00	800.121.207,71	14.612.249.186,29


WALIKOTA BIMA,

MUHAMMAD LUTFI



PEMERINTAH KOTA BIMA

LAMPIRAN XII :

**DAFTAR REKAPITULASI REALISASI PENAMBAHAN
DAN PENGURANGAN ASET TETAP DAERAH**

LAMPIRAN XII : PERATURAN DAERAH KOTA BIMA

NOMOR : 5 TAHUN 2022

TANGGAL : 1 Agustus 2022



PEMERINTAH KOTA BIMA
DAFTAR REKAPITULASI REALISASI PENAMBAHAN DAN PENGURANGAN ASET TETAP DAERAH
TAHUN ANGGARAN 2021

No	SKPD	Saldo Awal	Penambahan	Pengurangan	Saldo Akhir
1	2	3	4	5	6=3+4-5
1	SEKRETARIAT DPRD	6.740.435.447,00	(236.147.075,00)	3.864.000,00	6.500.424.372,00
2	SEKRETARIAT DAERAH	371.751.808.563,51	32.131.541.228,84	6.279.952.836,63	397.603.396.955,72
3	DINAS PENGENDALIAN PENDUDUK DAN KELUARGA BERENCANA	4.253.535.048,72	669.569.186,00	346.500,00	4.922.757.734,72
4	DINAS PENANAMAN MODAL DAN PELAYANAN TERPADU SATU PINTU	618.562.201,20	(117.773.653,20)	0,00	500.788.548,00
5	BADAN PENANGGULANGAN BENCANA DAERAH	86.513.130.982,54	(5.588.321.307,00)	0,00	80.924.809.675,54
6	DINAS PEMBERDAYAAN PEREMPUAN DAN PERLINDUNGAN ANAK	592.540.953,85	(93.243.671,85)	0,00	499.297.282,00
7	KECAMATAN RASANAE BARAT	4.888.406.482,96	99.042.823,04	0,00	4.987.449.306,00
8	KECAMATAN RASANAE TIMUR	5.830.854.212,67	(37.786.094,00)	0,00	5.793.068.118,67
9	KECAMATAN ASAKOTA	4.763.153.568,00	(205.771.643,00)	442.694.333,00	4.114.687.592,00
10	KECAMATAN MPUNDA	7.896.395.389,20	(299.731.535,00)	0,00	7.596.663.854,20
11	KECAMATAN RABA	9.691.587.790,00	(261.167.989,00)	0,00	9.430.419.801,00
12	DINAS PEKERJAAN UMUM DAN PENATAAN RUANG	571.181.763.915,09	(15.238.281.015,80)	24.755.388.612,29	531.188.094.287,00
13	DINAS PERUMAHAN DAN KAWASAN PERMUKIMAN	30.865.302.971,07	816.183.098,00	31.207.500,00	31.650.278.569,07
14	DINAS LINGKUNGAN HIDUP	39.654.382.341,97	4.867.961.870,33	0,00	44.522.344.212,30
15	DINAS PERHUBUNGAN	10.504.091.526,24	15.747.218.521,55	1.967.981.975,00	24.283.328.072,79
16	DINAS KESEHATAN	119.865.547.866,99	11.672.846.913,00	71.040.405,00	131.467.354.374,99
17	DINAS PENDIDIKAN DAN KEBUDAYAAN	389.205.729.305,01	13.134.798.322,47	4.146.887.672,31	398.193.639.955,17
18	DINAS SOSIAL	970.571.010,74	(92.593.519,00)	0,00	877.977.491,74
19	DINAS PERTANIAN	37.597.869.409,08	(4.115.163.485,83)	318.913.116,90	33.163.792.806,35
20	DINAS KETAHANAN PANGAN	1.759.173.179,89	(153.607.643,99)	0,00	1.605.565.535,90
21	DINAS TENAGA KERJA	813.293.016,90	930.569.984,00	0,00	1.743.863.000,90
22	DINAS KELAUTAN DAN PERIKANAN	26.334.564.206,03	(997.433.485,00)	67.526.831,50	25.269.603.889,53
23	DINAS KOPERASI PERINDUSTRIAN DAN PERDAGANGAN	69.960.407.379,04	(1.916.815.981,82)	0,00	68.043.591.397,22
24	BADAN PENGELOLAAN KEUANGAN DAN ASET DAERAH	1.699.888.504,00	54.022.261,00	15.154.000,00	1.738.756.765,00
25	INSPEKTORAT	340.850.009,66	(95.159.558,00)	0,00	245.690.451,66

No	SKPD	Saldo Awal	Penambahan	Pengurangan	Saldo Akhir
26	BADAN PERENCANAAN PEMBANGUNAN DAERAH, PENELITIAN DAN PENGEMBANGAN	2.336.207.001,00	(16.505.649,00)	0,00	2.319.701.352,00
27	DINAS PEMADAM KEBAKARAN DAN PENYELAMATAN	-	1.555.972.167,00	0,00	1.555.972.167,00
28	DINAS KOMUNIKASI INFORMATIKA DAN STATISTIK	9.448.855.171,34	(1.266.676.189,09)	152.906.238,00	8.029.272.744,25
29	DINAS PARIWISATA	15.634.313.761,75	3.409.703.912,44	149.024.000,00	18.894.993.674,19
30	DINAS KEPENDUDUKAN DAN CATATAN SIPIL	810.676.963,00	(177.958.458,00)	0,00	632.718.505,00
31	BADAN KESATUAN BANGSA DAN POLITIK	340.866.064,00	(70.331.425,00)	0,00	270.534.639,00
32	SATUAN POLISI PAMONG PRAJA	4.693.777.737,66	(251.737.846,90)	2.008.420.624,00	2.433.619.266,76
33	BADAN KEPEGAWAIAN DAERAH DAN PENGEMBANGAN SUMBER DAYA MANUSIA	321.834.490,00	(102.495.529,00)	0,00	219.338.961,00
34	DINAS PERPUSTAKAAN DAN ARSIP DAERAH	3.608.332.726,94	10.381.075.145,00	248.512.229,00	13.740.895.642,94
JUMLAH		1.841.488.709.197,05	64.135.802.678,19	40.659.820.873,63	1.864.964.691.001,61


WALIKOTA BIMA,

MUHAMMAD LUTFI



PEMERINTAH KOTA BIMA

LAMPIRAN XIII :

DAFTAR REKAPITULASI ASET TETAP

LAMPIRAN XIII : PERATURAN DAERAH KOTA BIMA



NOMOR : 5 TAHUN 2022

TANGGAL : 1 Agustus 2022



**PEMERINTAH KOTA BIMA
DAFTAR REKAPITULASI ASET TETAP
TAHUN ANGGARAN 2021**

No.	U R A I A N	NILAI ASET TETAP PER 31 DESEMBER 2021	MUTASI		NILAI ASET TETAP PER 31 DESEMBER 2021
			PENAMBAHAN	PENGURANGAN	
(1)	(2)	(3)	(4)	(5)	(6) = (3) + (4) - (5)
1	Tanah	542.813.686.849,00	5.960.950.000,00	864.531.607,63	547.910.105.241,37
2	Peralatan dan Mesin	266.321.791.632,74	38.823.686.794,97	12.391.663.063,45	292.753.815.364,26
3	Gedung dan Bangunan	576.481.970.544,44	50.425.364.610,14	12.062.587.965,65	614.844.747.188,93
4	Jalan, Irigasi dan Jaringan	1.128.750.005.178,81	62.076.478.342,18	17.079.739.394,79	1.173.746.744.126,20
5	Aset Tetap Lainnya	76.900.049.609,80	10.248.284.893,91	7.069.005.804,00	80.079.328.699,71
6	Konstruksi Dalam Pengerjaan	3.412.148.409,46	29.496.862.800,00	3.412.148.409,46	29.496.862.800,00
7	Akumulasi Penyusutan	(753.190.943.027,20)	(132.895.824.763,01)	(12.219.855.371,35)	(873.866.912.418,86)
	J U M L A H	1.841.488.709.197,05	64.135.802.678,19	40.659.820.873,63	1.864.964.691.001,61


WALIKOTA BIMA,

MUHAMMAD LUTFI



PEMERINTAH KOTA BIMA

LAMPIRAN XIV :

DAFTAR REKAPITULASI KONSTRUKSI DALAM Pengerjaan

LAMPIRAN XIV : PERATURAN DAERAH KOTA BIMA

NOMOR : 5 TAHUN 2022

TANGGAL : 1 Agustus 2022



PEMERINTAH KOTA BIMA
DAFTAR REKAPITULASI KONTRUKSI DALAM Pengerjaan
TAHUN ANGGARAN 2021

No	SKPD	Saldo Awal	MUTASI								REKLASIFIKASI/ PENGHAPUSAN	Saldo Akhir 31 DESEMBER 2020
			BERTAMBAH				BERKURANG					
			ASET TETAP LAINNYA	GEDUNG DAN BANGUNAN	JALAN, RIGASI DAN JARINGAN	PERALATAN DAN MESIN	ASET TETAP LAINNYA	GEDUNG DAN BANGUNAN	JALAN, RIGASI DAN JARINGAN	PERALATAN DAN MESIN		
1	DINAS PEKERJAAN UMUM DAN PENATAAN RUANG	3.412.148.409	0,00	0,00	0,00	0,00	2.184.509.635	0,00	1.227.638.775	0,00	0,00	0,00
2	DINAS PERPUSTAKAAN DAN ARSIP DAERAH	0,00	0,00	9.073.927.800	0,00	0,00	0,00	0,00	0,00	0,00	0,00	9.073.927.800
3	SEKRETARIAT DAERAH	0,00	0,00	20.422.935.000	0,00	0,00	0,00	0,00	0,00	0,00	0,00	20.422.935.000
JUMLAH		3.412.148.409,46	0,00	29.496.862.800,00	0,00	0,00	2.184.509.634,86	0,00	1.227.638.774,60	0,00	0,00	29.496.862.800,00

WALIKOTA BIMA,

MUHAMMAD LUTFI



PEMERINTAH KOTA BIMA

LAMPIRAN XV :

DAFTAR REKAPITULASI ASET LAINNYA

LAMPIRAN XV : PERATURAN DAERAH KOTA BIMA



NOMOR : 5 TAHUN 2022

TANGGAL : 1 Agustus 2022

PEMERINTAH KOTA BIMA
DAFTAR REKAPITULASI ASET LAINNYA
TAHUN ANGGARAN 2021

No	SKPD	Saldo Awal	Mutasi		Saldo Akhir
			Penambahan	Pengurangan	
1	SEKRETARIAT DPRD	759.319.196,21	0,00	0,00	759.319.196,21
2	SEKRETARIAT DAERAH	1.159.715.910,04	62.501.656,00	0,00	1.222.217.566,04
3	DINAS PENGENDALIAN PENDUDUK DAN KELUARGA BERENCANA	0,00	346.500,00	346.500,00	0,00
4	DINAS PENANAMAN MODAL DAN PELAYANAN TERPADU SATU PINTU	0,00	0,00	0,00	0,00
5	BADAN PENANGGULANGAN BENCANA DAERAH	160.442.344,00	(1.598.013,00)	0,00	158.844.331,00
6	DINAS PEMBERDAYAAN PEREMPUAN DAN PERLINDUNGAN ANAK	0,00	0,00	0,00	0,00
7	KECAMATAN RASANAE BARAT	119.153.277,15	0,00	0,00	119.153.277,15
8	KECAMATAN RASANAE TIMUR	287.586.417,10	0,00	0,00	287.586.417,10
9	KECAMATAN ASAKOTA	175.706.156,00	0,00	0,00	175.706.156,00
10	KECAMATAN MPUNDA	304.183.204,79	0,00	0,00	304.183.204,79
11	KECAMATAN RABA	487.432.999,33	0,00	0,00	487.432.999,33
12	DINAS PEKERJAAN UMUM DAN PENATAAN RUANG	3.135.330.921,40	26.181.870,04	86.412.330,57	3.075.100.460,87
13	DINAS PERUMAHAN DAN KAWASAN PERMUKIMAN	78.566.666,00	0,00	0,00	78.566.666,00
14	DINAS LINGKUNGAN HIDUP	66.610.286,00	0,00	0,00	66.610.286,00
15	DINAS PERHUBUNGAN	1.122.489.499,76	0,00	12.599.518,26	1.109.889.981,50
16	DINAS KESEHATAN	891.219.489,12	(9.774.000,00)	0,00	881.445.489,12
17	DINAS PENDIDIKAN DAN KEBUDAYAAN	3.299.533.603,21	(21.804.800,00)	0,00	3.277.728.803,21
18	DINAS SOSIAL	742.761.506,59	(500.000,00)	0,00	742.261.506,59

No	SKPD	Saldo Awal	Mutasi		Saldo Akhir
			Penambahan	Pengurangan	
19	DINAS PERTANIAN	1.449.744.507,02	1.268.257,56	8.098.131,94	1.442.914.632,64
20	DINAS KETAHANAN PANGAN	77.597.019,33	0,00	0,00	77.597.019,33
21	DINAS TENAGA KERJA	95.677.949,35	44.089.500,00	3.600.000,00	136.167.449,35
22	DINAS KELAUTAN DAN PERIKANAN	2.300.598.228,00	67.526.831,50	0,00	2.368.125.059,50
23	DINAS KOPERASI PERINDUSTRIAN DAN PERDAGANGAN	80.306.762,49	0,00	0,00	80.306.762,49
24	BADAN PENGELOLAAN KEUANGAN DAN ASET DAERAH	540.440.113,32	12.584.166,67	64.898.774,20	488.125.505,79
25	INSPEKTORAT	22.289.279,80	0,00	0,00	22.289.279,80
26	BADAN PERENCANAAN PEMBANGUNAN DAERAH, PENELITIAN DAN PENGEMBANGAN	375.719.829,00	0,00	10.360.717,00	365.359.112,00
27	DINAS PEMADAM KEBAKARAN DAN PENYELAMATAN	0,00	0,00	0,00	0,00
28	DINAS KOMUNIKASI INFORMATIKA DAN STATISTIK	1.291.486.095,22	(67.471.613,78)	0,00	1.224.014.481,44
29	DINAS PARIWISATA	147.916.433,66	(742.500,00)	0,00	147.173.933,66
30	DINAS KEPENDUDUKAN DAN CATATAN SIPIL	247.089.933,00	0,00	0,00	247.089.933,00
31	BADAN KESATUAN BANGSA DAN POLITIK	74.908.325,08	0,00	0,00	74.908.325,08
32	SATUAN POLISI PAMONG PRAJA	112.011.684,63	0,00	0,00	112.011.684,63
33	BADAN KEPEGAWAIAN DAERAH DAN PENGEMBANGAN SUMBER DAYA MANUSIA	36.572.750,00	0,00	0,00	36.572.750,00
34	DINAS PERPUSTAKAAN DAN ARSIP DAERAH	41.191.213,22	0,00	0,00	41.191.213,22
JUMLAH		19.683.601.599,82	112.607.854,99	186.315.971,97	19.609.893.482,84


WALIKOTA BIMA,

MUHAMMAD LUTFI



PEMERINTAH KOTA BIMA

LAMPIRAN XVI :

DAFTAR DANA CADANGAN DAERAH

LAMPIRAN XVI : PERATURAN DAERAH KOTA BIMA



NOMOR : 5 TAHUN 2022

TANGGAL : 1 Agustus 2022



PEMERINTAH KOTA BIMA
DAFTAR DANA CADANGAN DAERAH
TAHUN ANGGARAN 2021

No.	Tujuan Pembentukan Dana Cadangan	Dasar Hukum Pembentukan Dana Cadangan	Jumlah Dana Cadangan yang Direncanakan (Rp)	Saldo Awal (Rp)	Transfer dari Kas Daerah (Rp)	Transfer Kas atas Daerah (Rp)	Saldo Akhir (Rp)	Sisa Dana yang Belum Dicadangkan (Rp)
1	2	3	4	5	6	7	8	9
			N	I	H	I	L	
Jumlah								

**WALIKOTA BIMA,**

MUHAMMAD LUTFI



PEMERINTAH KOTA BIMA

LAMPIRAN XVII :

DAFTAR KEWAJIBAN JANGKA PENDEK

LAMPIRAN XVII : PERATURAN DAERAH KOTA BIMA


NOMOR : 5 TAHUN 2022

TANGGAL : 1 Agustus 2022



PEMERINTAH KOTA BIMA
DAFTAR KEWAJIBAN JANGKA PENDEK
TAHUN ANGGARAN 2021

NO	URAIAN	SALDO AWAL	MUTASI		SALDO AKHIR
			TAMBAH	KURANG	
1	2	3	4	5	6
		N I	H I L		
JUMLAH					



WALIKOTA BIMA,

MUHAMMAD LUTFI



PEMERINTAH KOTA BIMA

LAMPIRAN XVIII :

DAFTAR KEWAJIBAN JANGKA PANJANG

LAMPIRAN XVIII : PERATURAN DAERAH KOTA BIMA



NOMOR : 5 TAHUN 2022

TANGGAL : 1 Agustus 2022



PEMERINTAH KOTA BIMA
DAFTAR KEWAJIBAN JANGKA PANJANG
TAHUN ANGGARAN 2021

NO	URAIAN	SALDO AWAL	MUTASI		SALDO AKHIR
			TAMBAH	KURANG	
1	2	3	4	5	6
		N	I H	I L	
JUMLAH					

**WALIKOTA BIMA,**

MUHAMMAD LUTFI



PEMERINTAH KOTA BIMA

LAMPIRAN XIX :

**DAFTAR KEGIATAN – KEGIATAN YANG BELUM DISELESAIKAN SAMPAI AKHIR
TAHUN DAN DIANGGARKAN KEMBALI DALAM TAHUN ANGGARAN BERIKUTNYA**

LAMPIRAN XIX : PERATURAN DAERAH KOTA BIMA

NOMOR : 5 TAHUN 2022

TANGGAL : 1 Agustus 2022



PEMERINTAH KOTA BIMA
DAFTAR SUB KEGIATAN YANG BELUM DISELESAIKAN SAMPAI AKHIR TAHUN ANGGARAN 2021 DAN
DIANGGARKAN KEMBALI DALAM TAHUN ANGGARAN INI

NO	NAMA SKPD	NAMA SUB KEGIATAN	JUMLAH				JUMLAH YANG MASIH HARUS DIANGGARKAN KEMBALI PADA APBD BERIKUTNYA	DASAR HUKUM
			ANGGARAN	REALISASI	TAMBAH/ KURANG	%		
1	2	3	4	5	6	7	8	9
		N I H I L						
JUMLAH								


WALIKOTA BIMA,

MUHAMMAD LUTFI



PEMERINTAH KOTA BIMA

LAMPIRAN XX.1 :


**IKHTISAR LAPORAN KEUANGAN (NERACA) BADAN USAHA MILIK
DAERAH/PERUSAHAAN DAERAH**

LAMPIRAN XX. 1 : PERATURAN DAERAH KOTA BIMA
 NOMOR : 5 TAHUN 2022
 TANGGAL : 1 Agustus 2022



PEMERINTAH KOTA BIMA
IKHTISAR LAPORAN KEUANGAN (NERACA) BADAN USAHA MILIK DAERAH/PERUSAHAAN DAERAH
UNTUK TAHUN YANG BERAKHIR SAMPAI DENGAN 31 DESEMBER 2021 DAN 2020

NO	BUMD/PERUSAHAAN DAERAH TAHUN	Sumber a)	Status b)	Aset Lancar	Aset Tidak Lancar	Aset Lainnya	Total Aset	Kewajiban Jangka Pendek	Kewajiban Jangka Panjang	Total Kewajiban	Modal Saham	Tambahan Modal Disetor	BPYDS	Ekuitas Lainnya	Laba Ditahan	Total Ekuitas	% Saham Daerah	Kepemilikan Daerah
1	2	3	4	5	6	7	8 = 5+6+7	9	10	11 = 9 + 10	12	13	14	15	16	17	18	19 = 17+18
	PT PERUMDA BIMA ANEKA	Pemerintah Kota Bima		970.828.246,86	236.783.867,44	5.000.000,00	1.212.612.114,30	12.733.322,00	0,00	12.733.322,00	2.000.000.000,00	0,00	0,00	0,00	(800.121.207,71)	1.199.878.792,30	100,00%	1.199.878.792,30





PEMERINTAH KOTA BIMA

LAMPIRAN XX.2 :

**IKHTISAR LAPORAN KEUANGAN (LAPORAN LABA/RUGI) BADAN USAHA MILIK
DAERAH/PERUSAHAAN DAERAH**

LAMPIRAN XX. 2 : PERATURAN DAERAH KOTA BIMA


NOMOR : 5 TAHUN 2022

TANGGAL : 1 Agustus 2022



PEMERINTAH KOTA BIMA
IKHTISAR LAPORAN KEUANGAN (LAPORAN LABA/RUGI) BADAN USAHA MILIK DAERAH/PERUSAHAAN DAERAH
UNTUK TAHUN YANG BERAKHIR SAMPAI DENGAN 31 DESEMBER 2021 DAN 2020

No	BUMD/PERUSAHAAN DAERAH TAHUN	Sumber a)	Status b)	Pendapatan	Beban	Laba (Rugi) Kotor	Pendapatan di luar usaha	Beban diluar usaha	laba (Rugi) sebelum Pajak
1	2	3	4	5	6	7	8	9	10
	PT PERUMDA BIMA ANEKA	Pemerintah Kota Bima		148.336.655,00	955.567.530,64	(807.230.875,64)	7.646.351,21	205.000,00	(799.379.524,43)



WALIKOTA BIMA,

MUHAMMAD LUTFI

KOTA BIMA



2022