

**RENCANA KERJA PEMERINTAH DAERAH (RKPD)  
KOTA BIMA TAHUN 2022**



**PEMERINTAH KOTA BIMA  
TAHUN 2021**



WALIKOTA BIMA  
PROVINSI NUSA TENGGARA BARAT

PERATURAN WALIKOTA BIMA  
NOMOR 34 TAHUN 2021

TENTANG

PENETAPAN RENCANA KERJA PEMERINTAH DAERAH KOTA BIMA TAHUN 2022

DENGAN RAHMAT TUHAN YANG MAHA ESA

WALIKOTA BIMA,

- Menimbang : bahwa untuk melaksanakan ketentuan Pasal 26 ayat (2) Undang-undang 25 Tahun 2004 tentang sistem Perencanaan Pemerintah Nasional, perlu menetapkan Peraturan Walikota tentang Penetapan Rencana Kerja Pemerintah Daerah Kota Bima Tahun 2022;
- Mengingat : 1. Undang-Undang Nomor 13 Tahun 2002 tentang Pembentukan Daerah Kota Bima di Provinsi Nusa Tenggara Barat (Lembaran Negara Republik Indonesia Tahun 2002 Nomor 26, Tambahan Lembaran Negara Republik Indonesia Nomor 4188);
2. Undang-Undang Nomor 17 Tahun 2003 tentang Keuangan Negara (Lembaran Negara Republik Indonesia Tahun 2003 Nomor 47, Tambahan Lembaran Negara Republik Indonesia Nomor 4286);
3. Undang-Undang Nomor 25 Tahun 2004 tentang Sistem Perencanaan Pemerintah Nasional (Lembaran Negara Republik Indonesia Tahun 2004 Nomor 104, Tambahan Lembaran Negara Republik Indonesia Nomor 4421);
4. Undang-Undang Nomor 33 Tahun 2004 tentang Perimbangan Keuangan Antara Pemerintah Pusat dan Pemerintahan Daerah (Lembaran Negara Republik Indonesia Tahun 2004 Nomor 126, Tambahan Lembaran Negara Nomor 4438);
5. Undang-Undang Nomor 12 Tahun 2011 tentang Pembentukan Peraturan Perundang-undangan (Lembaran Negara Republik Indonesia Tahun 2011 Nomor 82, Tambahan Lembaran Negara Republik Indonesia Nomor 5234), sebagaimana telah diubah dengan Undang-Undang Nomor 12 Tahun 2011 tentang Pembentukan Peraturan Perundang-Undangan (Lembaran Negara Republik Indonesia Tahun 2019 Nomor 143, Tambahan Lembaran Negara Republik Indonesia Nomor 6398);

6. Undang-Undang Nomor 23 Tahun 2014 tentang Pemerintahan Daerah (Lembaran Negara Republik Indonesia Tahun 2014 Nomor 244, Tambahan Lembaran Negara Republik Indonesia Nomor 5601) sebagaimana telah diubah beberapa kali terakhir dengan Undang-Undang Nomor 11 Tahun 2020 tentang Cipta Kerja (Lembaran Negara Republik Indonesia Tahun 2020 Nomor 245 Tambahan Lembar Negara Republik Indonesia Nomor 6573);
7. Undang-Undang Nomor 30 Tahun 2014 tentang Administrasi Pemerintahan (Lembaran Negara Republik Indonesia Tahun 2014 Nomor 292, Tambahan Lembaran Negara Republik Indonesia Nomor 5601), sebagaimana telah diubah dengan Undang-Undang Nomor 11 Tahun 2020 tentang Cipta Kerja (Lembaran Negara Republik Indonesia Tahun 2020 Nomor 245, Tambahan Lembaran Negara Republik Indonesia Nomor 6573);
8. Peraturan Pemerintah Nomor 8 Tahun 2008 tentang Tahapan, Tata Cara Penyusunan, Pengendalian dan Evaluasi Pelaksanaan Rencana Pemerintah Daerah (Lembaran Negara Republik Indonesia Tahun 2008 Nomor 21, Tambahan Lembaran Negara Republik Indonesia Nomor 4817);
9. Peraturan Pemerintah Nomor 17 Tahun 2017 tentang Sinkronisasi Proses Perencanaan dan Penganggaran Pemerintah Nasional (Lembaran Negara Republik Indonesia Tahun 2017 Nomor 105, Tambahan Lembaran Negara Republik Indonesia Nomor 6056);
10. Peraturan Presiden Nomor 18 Tahun 2020 tentang Rencana Pemerintah Jangka Menengah Nasional Tahun 2020-2024 (Berita Negara Republik Indonesia Tahun 2020 Nomor 10);
11. Peraturan Menteri Dalam Negeri Nomor 80 Tahun 2015 tentang Pembentukan Produk Hukum Daerah (Berita Negara Republik Indonesia Tahun 2015 Nomor 2036) sebagaimana telah diubah dengan Peraturan Menteri Dalam Negeri Nomor 120 Tahun 2018 tentang Perubahan Atas Peraturan Menteri Dalam Negeri Nomor 80 Tahun 2015 tentang Pembentukan Produk Hukum Daerah (Berita Negara Republik Indonesia Tahun 2019 Nomor 157);
12. Peraturan Menteri Dalam Negeri Nomor 18 Tahun 2016 tentang Pedoman Penyusunan, Pengendalian, dan Evaluasi Rencana Kerja Pemerintah Daerah (Berita Negara Republik Indonesia Tahun 2016 Nomor 518);
13. Peraturan Menteri Dalam Negeri Nomor 86 Tahun 2017 tentang Tata Cara Perencanaan, Pengendalian dan Evaluasi Rancangan Peraturan Daerah tentang Rencana Pemerintah Jangka Panjang Daerah dan Rencana Pemerintah Jangka Menengah Daerah, serta Tata Cara Perubahan Rencana Pemerintah Jangka Panjang Daerah, Rencana Pemerintah Jangka Menengah Daerah dan Rencana Kerja Pemerintah Daerah (Berita Negara Republik Indonesia Tahun 2017 Nomor 1312);

14. Peraturan Menteri Dalam Negeri Nomor 17 Tahun 2021 tentang Pedoman Penyusunan Rencana Kerja Pemerintahan Daerah Tahun 2022 (Berita Negara Republik Indonesia Tahun 2021 Nomor 496);
15. Peraturan Daerah Kota Bima Nomor 6 Tahun 2007 tentang Pokok-Pokok Pengelolaan Keuangan Daerah Kota Bima (Lembaran Daerah Kota Bima Tahun 2007 Nomor 79) sebagaimana telah diubah beberapa kali terakhir dengan Peraturan Daerah Kota Bima Nomor 1 Tahun 2015 tentang Perubahan Kedua atas Peraturan Daerah Kota Bima Nomor 6 Tahun 2007 tentang Pokok-Pokok Pengelolaan Keuangan Daerah Kota Bima (Lembaran Daerah Kota Bima Tahun 2015 Nomor 161);
16. Peraturan Daerah Kota Bima Nomor 9 Tahun 2008 tentang Rencana Pemerintah Jangka Panjang Daerah (RPJPD) Kota Bima Tahun 2008-2028 (Lembaran Daerah Kota Bima Tahun 2008 Nomor 91);
17. Peraturan Daerah Nomor 5 Tahun 2016 tentang Pembentukan dan Susunan Perangkat Daerah Kota Bima (Lembaran Daerah Kota Bima Tahun 2016 Nomor 183, Tambahan Lembaran Daerah Kota Bima Nomor 88), sebagaimana telah diubah dengan peraturan Daerah Kota Bima Nomor 9 Tahun 2020 tentang Perubahan atas Peraturan Daerah Kota Bima Nomor 5 Tahun 2016 tentang Pembentukan dan Susunan Perangkat Daerah Kota Bima (Lembaran Daerah Kota Bima Tahun 2020 Nomor 230, Tambahan Lembaran Daerah Kota Bima Nomor 103);
18. Peraturan Daerah Kota Bima Nomor 4 Tahun 2019 tentang Rencana Pemerintah Jangka Menengah Daerah Kota Bima Tahun 2018-2023 (Lembaran Daerah Kota Bima Tahun 2019 Nomor 215);

**MEMUTUSKAN:**

**Menetapkan :       PERATURAN WALIKOTA TENTANG PENETAPAN RENCANA KERJA PEMERINTAH DAERAH KOTA BIMA TAHUN 2022.**

**Pasal 1**

**Dalam Peraturan Walikota ini yang dimaksud dengan :**

1. Daerah adalah Daerah Kota Bima.
2. Walikota adalah Walikota Bima.
3. Rencana Kerja Pemerintah Daerah yang selanjutnya disingkat RKPD adalah Dokumen Perencanaan Daerah untuk Periode 1 (satu) Tahun.
4. Anggaran Pendapatan dan Belanja Daerah yang selanjutnya disingkat APBD adalah Rencana Keuangan Tahunan Pemerintah Daerah yang dibahas dan disetujui oleh Pemerintah Daerah bersama DPRD dan ditetapkan dengan Peraturan Daerah.
5. Perangkat Daerah yang selanjutnya disingkat PD adalah Perangkat Daerah pada Pemerintah Daerah Kota Bima.
6. Badan Perencanaan Pemerintah Daerah, Penelitian dan Pengembangan yang selanjutnya disebut Bappeda Litbang adalah



Badan Perencanaan Pemerintah Daerah, Penelitian dan Pengembangan Kota Bima.

7. Badan Pengelolaan Keuangan dan Aset Daerah yang selanjutnya disingkat BPKAD adalah Badan Pengelolaan Keuangan dan Aset Daerah Kota Bima.

## Pasal 2

- (1) Penetapan Rencana Kerja Pemerintah Daerah (RKPD) Tahun 2022 merupakan dokumen perencanaan daerah Kota Bima dalam jangka waktu 1 (satu) tahun yaitu tahun 2022 yang dimulai pada tanggal 1 Januari 2022 dan berakhir pada tanggal 31 Desember 2022.
- (2) Rencana Kerja Pemerintah Daerah disusun dengan sistematika sebagai berikut :

BAB I : PENDAHULUAN

BAB II : GAMBARAN UMUM DAN CAPAIAN KINERJA PENYELENGGARAAN PEMERINTAHAN

BAB III : RANCANGAN KERANGKA EKONOMI DAERAH DAN KEBIJAKAN KEUANGAN DAERAH

BAB IV : SASARAN DAN PRIORITAS Pemerintah DAERAH

BAB V : RENCANA KERJA DAN PEDANAAN DAERAH

BAB VI : KINERJA PENYELENGGARAAN PEMERINTAHAN DAERAH

BAB VII : PENUTUP

- (3) Uraian secara rinci RKPD sebagaimana dimaksud pada ayat (2) dimuat dalam Lampiran yang merupakan bagian yang tidak terpisahkan dari Peraturan Walikota ini.

## Pasal 3

- (1) RKPD sebagaimana dimaksud dalam pasal 2 merupakan penjabaran dari Rencana Pemerintah Jangka Menengah Daerah Kota Bima Tahun 2018-2023 yang berisi program-program prioritas yang dilaksanakan oleh Pemerintah Daerah maupun dukungan dari Pemerintah serta program prioritas yang ditempuh dengan mendorong partisipasi masyarakat.
- (2) RKPD sebagaimana dimaksud pada ayat (1) menjadi pedoman bagi Perangkat Daerah Kota Bima dalam penyusunan program dan kegiatan Tahun 2022.

## Pasal 4

- (1) PD membuat laporan kinerja semesteran dan tahunan atas pelaksanaan Rencana Kerjadan Anggaran yang berisi uraian tentang keluaran kegiatan dan indikator kinerja masing-masing program.
- (2) Laporan sebagaimana dimaksud pada ayat (1), disampaikan kepada Walikota melalui Bappeda Litbang dan BPKAD paling lambat 14 (empat belas) hari setelah berakhirnya semester yang berkenaan.
- (3) Laporan Kinerja menjadi masukan dan bahan pertimbangan bagian alisisis dan evaluasi usulan program tahun berikutnya.

Pasal 5

RKPD Tahun 2022 menjadi pedoman penyusunan Rancangan Anggaran Pendapatan dan Belanja Daerah (RAPBD) Kota Bima Tahun 2022.

Pasal 6

RKPD Tahun 2022 sebagaimana dimaksud dalam Pasal 5, dapat dilakukan perubahan apabila berdasarkan hasil evaluasi pelaksanaannya dalam tahun berjalan menunjukkan adanya ketidaksesuaian dengan perkembangan keadaan.

Pasal 7

Peraturan Walikota ini mulai berlaku pada tanggal diundangkan.

Agar setiap orang mengetahuinya, memerintahkan pengundangan Peraturan Walikota ini dengan penempatannya dalam Berita Daerah Kota Bima.

Ditetapkan di Kota Bima  
pada tanggal 12 Juli 2021



Diundangkan di Kota Bima  
pada tanggal 12 Juli 2021

SEKRETARIS DAERAH KOTA BIMA,



BERITA DAERAH KOTA BIMA TAHUN 2021 NOMOR 006

## KATA PENGANTAR

---

Puji dan syukur kita panjatkan kehadiran Tuhan Yang Maha Esa atas rahmat dan bimbingan sehingga penyusunan dokumen Rencana Kerja Pemerintah Daerah (RKPD) Kota Bima Tahun 2022 dapat diselesaikan.

Sebagaimana diamanatkan dalam Undang-Undang Nomor 25 Tahun 2004 tentang Sistem Perencanaan Pembangunan Nasional dan Undang-Undang Nomor 23 Tahun 2014 tentang Pemerintahan Daerah, Pemerintah Kabupaten/Kota diwajibkan menyusun Rencana Kerja Pemerintah Daerah (RKPD) yang berpedoman pada Rencana Pembangunan Jangka Menengah Daerah (RPJMD) Kota serta mengacu pada RPJMD Provinsi dan RPJMN.

Berpedoman pada RPJMD Kota dimaksudkan untuk menjamin keselarasan prioritas dan sasaran pembangunan serta program/kegiatan tahunan dengan yang telah ditetapkan dalam RPJMD. Sedangkan mengacu pada RPJMD Provinsi dan RPJMN dimaksudkan untuk menjamin keselarasan program/kegiatan pembangunan daerah Kota dengan program/kegiatan pembangunan daerah provinsi dan prioritas pembangunan nasional.

Rencana Kerja Pemerintah Daerah (RKPD) adalah dokumen perencanaan Pemerintah Daerah untuk periode satu tahun. Sebagai suatu dokumen resmi rencana daerah, RKPD mempunyai kedudukan strategis, yaitu menjembatani antara perencanaan strategis jangka menengah dengan perencanaan dan penganggaran tahunan. Dokumen RKPD secara umum mempunyai nilai sangat strategis dan penting, antara lain:

1. Merupakan instrumen pelaksanaan RPJMD;
2. Menjadi acuan penyusunan Rencana Kerja Perangkat Daerah, berupa program/kegiatan Perangkat Daerah dan/atau lintas Perangkat Daerah;
3. Mewujudkan keselarasan program dan sinkronisasi pencapaian sasaran RPJMD;
4. Menjadi landasan penyusunan KUA dan PPAS dalam rangka penyusunan RAPBD;



5. Menjadi bahan evaluasi rancangan Peraturan Daerah tentang APBD untuk memastikan APBD telah disusun berlandaskan RKPD.

Penyusunan RKPD Kota Bima Tahun 2022 mengacu dan mempedomani RPJMD Tahun 2018-2023. Mengingat posisi strategis dokumen RKPD dalam penyelenggaraan pemerintahan maka perhatian yang besar harus diberikan sejak awal penyusunan hingga penetapan dokumen RKPD sehingga dapat dihasilkan dokumen RKPD yang berkualitas.

Dokumen RKPD Kota Bima Tahun 2022 disusun dengan tahapan sebagai berikut:

1. Persiapan Penyusunan RKPD,
2. Penyusunan Rancangan awal RKPD,
3. Penyusunan Rancangan RKPD,
4. Pelaksanaan Musrenbang RKPD,
5. Perumusan Rancangan Akhir RKPD,
6. Fasilitasi Rancangan Akhir RKPD dengan Bappeda Provinsi NTB,
7. Penetapan RKPD.

Tim penyusun RKPD Kota Bima tahun 2022 menyampaikan terimakasih atas kerja sama semua pihak yang telah membantu dan berpartisipasi aktif dalam penyusunan dokumen RKPD ini. Sangat disadari bahwa tanpa bantuan semua pihak, dokumen RKPD ini tidak dapat terwujud. Dokumen ini merupakan *living document* yang perlu disempurnakan, oleh karena itu mohon kontribusi dari seluruh pemangku kepentingan dalam rangka untuk penyempurnaan dokumen RKPD di masa yang akan datang untuk kesejahteraan masyarakat.

WALIKOTA BIMA,   
 MUHAMMAD LUTFI



LAMPIRAN  
PERATURAN WALIKOTA BIMA  
NOMOR 34 TAHUN 2021  
TENTANG  
PENETAPAN RENCANA KERJA PEMERINTAH DAERAH  
KOTA BIMA TAHUN 2022

**DAFTAR ISI**

KATA PENGANTAR.....	i
DAFTAR ISI .....	iii
DAFTAR TABEL .....	iv
DAFTAR GAMBAR .....	ix
 BAB I PENDAHULUAN .....	 I - 1
1.1. Latar Belakang .....	I - 1
1.2. Maksud dan Tujuan .....	I - 3
1.3. Dasar Hukum Penyusunan .....	I - 4
1.4. Hubungan Antar Dokumen.....	I - 7
1.5. Metodologi .....	I - 9
1.6. Sistematika Dokumen RKPD .....	I - 15
 BAB II GAMBARAN UMUM DAN CAPAIAN KINERJA PENYELENGGARAAN PEMERINTAHAN .....	  II - 1
2.1. Gambaran Umum Kondisi Daerah .....	II - 1
2.2. Hasil Evaluasi Indikator Kinerja .....	II - 82
 BAB III RANCANGAN KERANGKA EKONOMI DAERAH DAN KEBIJAKAN KEUANGAN DAERAH.....	  III - 1
3.1. Arah Kebijakan Ekonomi Daerah .....	III - 1
3.2. Arah Kebijakan Keuangan Daerah .....	III - 8
 BAB IV SASARAN DAN PRIORITAS PEMBANGUNAN DAERAH .....	 IV - 1
4.1. Tujuan dan Sasaran Pembangunan .....	IV - 1
4.2. Permasalahan Pembangunan.....	IV - 17
4.3. Penyesuaian Arah Kebijakan Pembangunan Nasional, Provinsi Nusa Tenggara Barat dan Kota Bima .....	 IV - 21
4.4. Tema Pembangunan .....	IV - 22
4.5. Hubungan Tematik Pembangunan dengan Visi Pembangunan Kota Bima .....	 IV - 23
4.6. Prioritas dan Sasaran Pembangunan .....	IV - 29
4.7. Sinkronisasi Prioritas Daerah dan Standar Pelayanan Minimal (SPM) .....	 IV - 41
4.8. Pokok-Pokok Pikiran DPRD Kota Bima .....	IV - 43
 BAB V RENCANA KERJA DAN PENDANAAN DAERAH .....	 V - 1
 BAB VI KINERJA PENYELENGGARAAN PEMERINTAH DAERAH .....	 VI - 1
 BAB VII PENUTUP .....	 VII - 1
 DAFTAR LAMPIRAN	

## DAFTAR TABEL

Tabel 1.1. Tahapan Proses Penyusunan RKPD.....	I - 12
Tabel 2.1. Luas Wilayah Kota Bima.....	II - 1
Tabel 2.2. Luas Tanah Menurut Tinggi Rata-rata dari Permukaan Laut .....	II - 3
Tabel 2.3. Luas Lahan Menurut Kemiringan dan Kecamatan di Kota Bima...	II - 3
Tabel 2.4. Keadaan Curah Hujan, Hari Hujan dan Penyinaran Matahari Tahun 2020 .....	II - 4
Tabel 2.5. Keadaan Suhu Udara, Lembab Nisbi dan Tekanan Udara Dirinci per bulan di Kota Bima Tahun 2020 .....	II - 5
Tabel 2.6. Sungai di Kota Bima .....	II - 7
Tabel 2.7. Persentase Luasan Area Desa-Desa yang dilalui oleh DAS Padolo di Kota Bima .....	II - 11
Tabel 2.8. Luasan Lereng-Lereng DAS Sori Padolo .....	II - 12
Tabel 2.9. Jumlah Penduduk, Pertumbuhan Penduduk, Kepadatan Penduduk Menurut Kecamatan di Kota Bima Tahun 2020 .....	II - 12
Tabel 2.10. Jumlah Penduduk Kota Bima Berdasarkan Tingkat Pendidikan Menurut Kecamatan di Kota Bima Tahun 2020.....	II - 13
Tabel 2.11. Kepadatan Penduduk per Kecamatan di Kota Bima Tahun 2016- 2020 .....	II - 14
Tabel 2.12. Jumlah Penduduk Menurut Kepemilikan KTP dan Akte Lahir Tahun 2020 .....	II - 15
Tabel 2.13. Jumlah Penduduk Usia 15 Tahun Keatas Dirinci Menurut Angkatan Kerja dan Bukan Angkatan Kerja Tahun 2016-2020 .....	II - 16
Tabel 2.14. Persentase Penduduk Usia 15 Tahun ke Atas Menurut Kegiatan Utama Tahun 2020 .....	II - 16
Tabel 2.15. Produk Domestik Regional Bruto Atas Dasar Harga Berlaku Menurut Lapangan Usaha di Kota Bima Tahun 2016-2020 .....	II - 28
Tabel 2.16. Produk Domestik Regional Bruto Atas Dasar Harga Konstan Menurut Lapangan Usaha di kota Bima, 2016-2020 .....	II - 29
Tabel 2.17. Laju Pertumbuhan Riil PDRB Kota Bima Menurut Lapangan Usaha (persen) Tahun 2016-2020 .....	II - 31
Tabel 2.18. PDRB Perkapita Kota Bima Tahun 2016-2020 .....	II - 32
Tabel 2.19. Nilai Inflasi rata-rata Tahun 2016-2020 Kota Bima .....	II - 33

Tabel 2.20. Harapan Lama Sekolah di Kota Bima Tahun 2016-2020 .....	II - 34
Tabel 2.21. Rata-rata Lama Sekolah di Kota Bima Tahun 2016-2020 .....	II - 35
Tabel 2.22. Perkembangan Angka Partisipasi Murni (APM) Kota Bima Tahun 2016-2020 .....	II - 35
Tabel 2.23. Perkembangan Angka Partisipasi Kasar (APK) Tahun 2016-2020 Kota Bima .....	II - 36
Tabel 2.24. Angka Pendidikan Yang Ditamatkan (Orang) Tahun 2020 .....	II - 36
Tabel 2.25. Perkembangan Angka Kematian Bayi di Kota Bima Tahun 2016-2020 .....	II - 37
Tabel 2.26. Angka Harapan Hidup Kota Bima .....	II - 38
Tabel 2.27. Jumlah Penduduk Miskin Kota Bima Tahun 2016-2020 .....	II - 39
Tabel 2.28. Angka Partisipasi Sekolah (APS) Pendidikan Dasar Kota Bima Tahun 2016-2020 .....	II - 40
Tabel 2.29. Rasio Ketersediaan Sekolah Pendidikan Dasar di Kota Bima Tahun 2016-2020 .....	II - 40
Tabel 2.30. Rasio Guru/Murid Sekolah Negeri di Kota Bima 2016-2020 .....	II - 41
Tabel 2.31. Rasio Guru/Murid Madrasah Negeri di Kota Bima 2016-2020 ..	II - 42
Tabel 2.32. Rasio Guru dan Murid per Kelas Rata-rata per 1000 Jumlah Murid di Kota Bima Tahun 2016-2020 .....	II - 42
Tabel 2.33. Perkembangan Pelayanan Kesehatan Kota Bima Tahun 2016- 2020 .....	II - 44
Tabel 2.34. Jumlah Dokter Menurut Kecamatan di Kota Bima Tahun 2016- 2020 .....	II - 46
Tabel 2.35. Kondisi Jalan Kota Menurut Kecamatan di Kota Bima Tahun 2016-2020 .....	II - 47
Tabel 2.36. Panjang Jaringan Irigasi Tahun 2016-2020 .....	II - 47
Tabel 2.37. Rasio Jaringan Irigasi menurut Kecamatan Tahun 2016-2020 ....	II - 48
Tabel 2.38. Persentase Rumah Tinggal Bersanitasi di Kota Bima Tahun 2016-2020 .....	II - 48
Tabel 2.39. Proporsi Penduduk yang Mendapat Akses Air Minum Tahun 2016-2020 .....	II - 49
Tabel 2.40. Proporsi Penduduk yang Mendapat Akses Air Minum Menurut Kecamatan di Kota Bima Tahun 2016-2020 .....	II - 49

Tabel 2.41. Perkembangan Pelayanan Urusan Pekerjaan Umum dan Penataan Ruang di Kota Bima Tahun 2016-2020 .....	II - 49
Tabel 2.42. Permukiman Kumuh Rumah Layak Huni di Kota Bima Tahun 2016-2020 .....	II - 51
Tabel 2.43. Luas Permukiman yang Tertata di Kota Bima Tahun 2016-2020 .....	II - 51
Tabel 2.44. Kondisi Ketentraman, Ketertiban Umum dan Perlindungan Masyarakat di Kota Bima Tahun 2016-2020 .....	II - 52
Tabel 2.45. PMKS Menurut Kecamatan di Kota Bima Tahun 2016-2020 .....	II - 53
Tabel 2.46. Angka Pengangguran di Kota Bima Tahun 2016-2020 .....	II - 55
Tabel 2.47. Partisipasi Perempuan Dalam Pembangunan di Kota Bima Tahun 2016-2020.....	II - 56
Tabel 2.48. Perkembangan Pola Pangan Harapan Kota Bima Tahun 2016-2020 .....	II - 57
Tabel 2.49. Jumlah Penduduk Menurut Kepemilikan KTP dan Akte Lahir Tahun 2016-2019 .....	II - 58
Tabel 2.50. Jumlah Volume Sampah dan Produksi Sampah di Kota Bima Tahun 2016-2020 .....	II - 59
Tabel 2.51. Penanganan Sampah Menurut Kecamatan di Kota Bima Tahun 2016-2020 .....	II - 59
Tabel 2.52. Rasio TPS terhadap Jumlah Penduduk Menurut Kecamatan Tahun 2020 .....	II - 60
Tabel 2.53. Capaian Kinerja Pelaksanaan Urusan Keluarga Berencana Tahun 2020 .....	II - 61
Tabel 2.54. Kendaraan Angkutan Umum di Kota Bima 2016-2020 .....	II - 62
Tabel 2.55. Jumlah Angkutan Umum Menurut Trayek di Kota Bima Tahun 2016-2020 .....	II - 62
Tabel 2.56. Ketersediaan Prasarana Perhubungan di Kota Bima Tahun 2016-2020 .....	II - 62
Tabel 2.57. Pertumbuhan UMKM di Kota Bima Tahun 2016-2020 .....	II - 64



Tabel 2.58. Nilai Investasi PMDN di Kota Bima 2018- 2020 .....	II - 65
Tabel 2.59. Prestasi dan Prasarana Olah Raga Kota Bima Tahun 2016-2020 .....	II - 66
Tabel 2.60. Perkembangan Pranata Adat Yang Terbentuk Menurut di Kota Bima Tahun 2016-2020 .....	II - 67
Tabel 2.61. Perkembangan Pengunjung Perpustakaan di Kota Bima Tahun 2016-2020 .....	II - 67
Tabel 2.62. Perkembangan Pelayanan Urusan Perikanan dan Kelautan Kota Bima Tahun 2016-2020 .....	II - 68
Tabel 2.63. Angka Kunjungan Wisatawan Tahun 2016-2020 .....	II - 70
Tabel 2.64. Perkembangan Produksi Pertanian di Kota Bima Tahun 2016-2020 .....	II - 70
Tabel 2.65. Angka Konsumsi RT per Kapita di Kota Bima Tahun 2016-2020 .....	II - 72
Tabel 2.66. Persentase Konsumsi RT non-Pangan di Kota Bima Tahun 2016-2020 .....	II - 72
Tabel 2.67. Rasio Panjang Jalan per Jumlah Kendaraan Kota Bima Tahun 2016-2020 .....	II - 73
Tabel 2.68. Jumlah Orang/Barang yang Terangkut Angkutan Umum Tahun 2017-2020 .....	II - 73
Tabel 2.69. Jenis dan Jumlah Bank di Kota Bima Tahun 2016-2020 .....	II - 74
Tabel 2.70. Daya Listrik Terpasang dan Jumlah Kebutuhan Listrik Kota Bima Tahun 2017-2020 .....	II - 75
Tabel 2.71. Angka Kriminalitas Kota Bima Tahun 2016-2020 .....	II - 75
Tabel 2.72. Lama Proses Perijinan Kota Bima Tahun 2020 .....	II - 76
Tabel 2.73. Rasio Lulusan S1/S2/S3 di Kota Bima Tahun 2016-2020 .....	II - 81
Tabel 2.74. Kriteria Penilaian Realisasi Kinerja .....	II - 83
Tabel 2.75. Hasil Evaluasi Pelaksanaan RPKD Kota Bima Tahun 2020 .....	II - 84
Tabel 2.76. Skala Nilai Peringkat Kinerja .....	II - 94
Tabel 2.77. Pengukuran Pencapaian Sasaran Strategis Pemerintah Kota Bima Tahun 2020 .....	II - 95

Tabel 2.78. Realisasi Anggaran Perprogram Pendukung Sasaran Prioritas Tahun 2020 .....	II - 96
Tabel 3.1. PDRB Atas Dasar Harga Berlaku Menurut Lapangan Usaha di Kota Bima Tahun 2016 – 2020 .....	III - 2
Tabel 3.2. Laju Pertumbuhan PDRB Atas Dasar Harga Konstan 2010 di Kota Bima Menurut Lapangan Usaha (Persen) Tahun 2016-2020 ...	III - 3
Tabel 3.3. Nilai inflasi rata-rata Tahun 2016-2020 Kota Bima .....	III - 4
Tabel 3.4. Tingkat Partisipasi Angkatan Kerja, Tingkat Pengangguran Terbuka dan Penduduk yang Bekerja Kota Bima Tahun 2016-2020 .....	III - 6
Tabel 3.5. Persentase Penduduk Miskin Tahun 2016-2020 .....	III - 6
Tabel 3.6. Proyeksi Indikator Ekonomi Daerah Kota Bima Tahun 2019-2020 dan Target 2021 .....	III - 8
Tabel 3.7. Realisasi Pendapatan Daerah Pemerintah Kota Bima Tahun 2019-2020 .....	III - 12
Tabel 3.8. Proyeksi/Target Pendapatan Daerah Pemerintah Kota Bima Tahun 2021-2023 .....	III - 13
Tabel 3.9. Realisasi Belanja Daerah Pemerintah Kota Bima Tahun 2019-2022 .....	III - 16
Tabel 3.10. Proyeksi/Target Belanja Daerah Pemerintah Kota Bima Tahun 2021-2023 .....	III - 17
Tabel 3.11. Realisasi Pembiayaan Daerah Pemerintah Kota Bima Tahun 2019-2022 .....	III - 21
Tabel 3.12. Proyeksi/Target Pembiayaan Daerah Pemerintah Kota Bima Tahun 2021-2023 .....	III - 21
Tabel 4.1. Keterkaitan Visi, Misi, Tujuan dan Sasaran Pembangunan Kota Bima Tahun 2018-2023 .....	IV - 2
Tabel 4.2. Keterkaitan Strategi dan Arah Kebijakan RKPD 2021 terhadap Visi, Misi, Strategi dan Arah Kebijakan RPJMD Tahun 2018-2023..	IV - 6
Tabel 4.3. Rumusan Permasalahan Pembangunan Kota Bima Berdasarkan Evaluasi Capaian RKPD sampai dengan Tahun 2020 .....	IV - 18
Tabel 4.4. Sasaran dan Target Makro Pembangunan Nasional dengan Pemerintah Daerah NTB dan Kota Bima .....	IV - 21
Tabel 4.5. Keterkaitan Strategi dan Arah Kebijakan RKPD 2022 terhadap Visi, Misi, Strategi dan Arah Kebijakan RPJMD Tahun 2018-2023 .....	IV - 23

Tabel 4.6. Keselarasan Tema, Prioritas Nasional (PN) dan Prioritas Daerah (PD) Kota Bima Tahun 2022 .....	IV - 29
Tabel 4.7. Penetapan Indikator Kinerja Tahun 2022 .....	IV - 31
Tabel 4.8 Sinkronisasi SPM dan Prioritas Kota Bima 2022 .....	IV - 40
Tabel 4.9 Program Pendukung Prioritas Daerah Tahun 2022 .....	IV - 42
Tabel 4.10. Daftar Usulan Pokok Pikiran (Pokir) DPRD Kota Bima pada RKPD Tahun 2022 .....	IV - 47
Tabel 6.1. Penetapan Indikator Kinerja Utama Kota Bima Tahun 2022 .....	VI - 1
Tabel 6.2. Aspek dan Indikator Kinerja Menurut Bidang Urusan Penyelenggaraan Tahun 2022 .....	VI - 3

## DAFTAR GAMBAR

Gambar 1.1. Hubungan dokumen perencanaan pembangunan Nasional, Daerah, dan Perangkat Daerah .....	I - 8
Gambar 1.2. Bagan Operasionalisasi Pendekatan Tematik – Holistik dalam Mendukung Pencapaian Tujuan Pembangunan Bidang Pembangunan Ekonomi.....	I - 11
Gambar 1.3. Bagan Alir Tahapan dan Tata Cara Penyusunan RKPD .....	I - 15
Gambar 2.1. Geomorfologi Kota Bima .....	II - 7
Gambar 2.2. Peta DAS Sori Padolo .....	II - 10
Gambar 2.3. Peta DAS Sori Padolo dan Kelurahan yang Dilewatinya di Kota Bima .....	II - 10
Gambar 2.4. Peta Lereng DAS Sori Padolo .....	II - 11
Gambar 2.5. Peta Rawan Bencana Kota Bima .....	II - 26
Gambar 4.1. Cross Cutting Sasaran 1 .....	IV - 32
Gambar 4.2. Cross Cutting Sasaran 2 .....	IV - 33
Gambar 4.3. Cross Cutting Sasaran 3 .....	IV - 33
Gambar 4.4. Cross Cutting Sasaran 4 .....	IV - 34
Gambar 4.5. Cross Cutting Sasaran 5 .....	IV - 34
Gambar 4.6. Cross Cutting Sasaran 6 .....	IV - 35
Gambar 4.7. Cross Cutting Sasaran 7 .....	IV - 35
Gambar 4.8. Cross Cutting Sasaran 8 .....	IV - 36
Gambar 4.9. Cross Cutting Sasaran 9 .....	IV - 36
Gambar 4.10. Cross Cutting Sasaran 10 .....	IV - 37
Gambar 4.11. Cross Cutting Sasaran 11 .....	IV - 37
Gambar 4.12. Cross Cutting Sasaran 12 .....	IV - 38
Gambar 4.13. Cross Cutting Sasaran 13 .....	IV - 38
Gambar 4.14. Cross Cutting Sasaran 14 .....	IV - 39
Gambar 4.15. Cross Cutting Sasaran 15 .....	IV - 39
Gambar 4.16. Cross Cutting Sasaran 16 .....	IV - 40
Gambar 4.17. Cross Cutting Sasaran 17 .....	IV - 40



## **BAB I**

### **PENDAHULUAN**

---

#### **1.1. Latar Belakang**

Sistem perencanaan pembangunan nasional di Indonesia sebagaimana diatur dalam Undang-Undang Nomor 25 Tahun 2004 membagi ruang lingkup perencanaan secara sistematis dan terintegrasi. Makna terintegrasi dapat diartikan sebagai keselarasan perencanaan pembangunan, baik antar ruang (waktu) maupun antar level pemerintahan. Perencanaan pembangunan berdasar pada ruang lingkup waktu dapat dibedakan menjadi Rencana Pembangunan Jangka Panjang (RPJP) untuk kurun waktu 20 tahun, Rencana Pembangunan Jangka Menengah (RPJM) untuk kurun waktu 5 tahun dan Rencana Kerja Pembangunan (RKP) untuk jangka pendek kurun waktu 1 tahunan.

Kinerja Pemerintah Daerah secara akumulatif harus dapat berdampak pada kinerja Pemerintah Provinsi dan Pemerintah Pusat. Seluruh dokumen perencanaan harus saling terintegrasi dan mendukung pencapaian satu sama lain. Setiap tahunnya Pemerintah Daerah menyusun dokumen Rencana Kerja Pembangunan Daerah (RKPD) sebagai bentuk dokumen perencanaan jangka pendek. RKPD disusun sebagai penjabaran arah kebijakan tahunan selama 5 tahun yang ada didalam Rencana Pembangunan Jangka Menengah Daerah (RPJMD), sesuai dengan program tahunan yang ada di dalam RPJMD.

RKPD berisi rencana kerja dari seluruh Perangkat Daerah pada tahun bersangkutan yang didasarkan pada arahan dan program prioritas yang telah dirumuskan pada Rancangan Awal RKPD. Dengan demikian, masing-masing Perangkat Daerah memiliki arahan/tema pembangunan yang jelas setiap tahunnya. RPJPD merupakan penjabaran dari visi, misi, arah kebijakan dan sasaran pokok pembangunan daerah yang disusun dengan berpedoman pada RPJPN dan rencana tata ruang wilayah. Adapun RPJMD merupakan penjabaran dari visi, misi dan program Kepala Daerah yang memuat tujuan, sasaran, strategi, arah kebijakan, pembangunan daerah dan keuangan daerah, serta program Perangkat Daerah dan lintas

Perangkat Daerah yang disertai dengan kerangka pendanaan bersifat indikatif yang disusun dengan berpedoman pada RPJPD dan RPJMN.

RKPD disusun untuk menjamin keterkaitan dan konsistensi antara perencanaan, penganggaran, pelaksanaan, pengendalian dan evaluasi pembangunan, serta merupakan bagian yang tidak terpisahkan dalam tahapan penyusunan Rancangan Anggaran pendapatan dan Belanja Daerah (RAPBD). RKPD digunakan sebagai pedoman dalam menyusun Kebijakan Umum Anggaran (KUA) dan Prioritas dan Plafon Anggaran Sementara (PPAS). Penyusunan dokumen RKPD harus terintegrasi dengan prioritas Pembangunan Pemerintah Provinsi maupun Pemerintah Pusat.

Mengingat Peraturan Walikota tentang *Perubahan* RPJMD Kota Bima Tahun 2018-2023 yang telah ditetapkan, maka penyusunan RKPD Kota Bima Tahun 2022 berpedoman pada RPJMD berkenaan, RKP, Program Strategis Nasional dan Peraturan Daerah mengenai Organisasi Perangkat Daerah. Hal ini disesuaikan dengan Peraturan Menteri Dalam Negeri Nomor 90 Tahun 2019 Tentang Klasifikasi, Kodefikasi dan Nomenklatur Perencanaan Pembangunan dan Keuangan Daerah.

RKPD mempunyai kedudukan yang strategis yaitu menjembatani perencanaan strategis jangka menengah dengan perencanaan dan penganggaran tahunan. Oleh karena itu proses penyusunan RKPD dilakukan secara sistematis, terarah, terpadu dan tanggap terhadap perubahan yang penyusunannya dilaksanakan untuk mewujudkan sinergitas antara perencanaan, penganggaran, pelaksanaan dan pengawasan pembangunan serta mewujudkan efisiensi dan alokasi sumber daya dalam pembangunan daerah.

Dalam sistem dan mekanisme perencanaan dan penganggaran pembangunan daerah, RKPD mempunyai kedudukan sebagai berikut:

1. RKPD merupakan penjabaran RPJMD untuk jangka waktu 1 (satu) tahun, memuat rancangan kerangka ekonomi daerah, prioritas pembangunan daerah, rencana kerja dan pendanaannya dengan mengacu kepada Rencana Kerja Pemerintah (RKP).
2. RKPD merupakan acuan bagi daerah dalam menyusun Rencana Anggaran Pendapatan dan Belanja Daerah (RAPBD), dengan demikian Kepala Daerah dan DPRD dalam menentukan kebijakan umum APBD (KUA), serta penentuan Prioritas dan Pagu Anggaran Sementara (PPAS)

- didasarkan atas dokumen RKPD. KUA dan PPAS yang telah disepakati selanjutnya digunakan sebagai acuan dalam proses penyusunan APBD.
3. Dari segi kerangka waktu, penyusunan dokumen RKPD harus diselesaikan setiap bulan Mei, sedangkan dokumen APBD harus sudah disahkan paling lambat 1 Desember.
  4. Substansi RKPD memuat program dan kegiatan Perangkat Daerah dan dokumen RKPD merupakan acuan bagi Perangkat Daerah dalam menyempurnakan Renja Perangkat Daerah untuk tahun yang sama. Proses penyusunan RKPD dilakukan secara paralel dan sifatnya saling memberi masukan dengan proses penyusunan Rencana Kerja Perangkat Daerah (Renja-PD).

## **1.2. Maksud dan Tujuan**

Maksud dari penyusunan Rencana Kerja Pemerintah Daerah (RKPD) Kota Bima Tahun 2022 adalah sebagai acuan/pedoman perencanaan dan penganggaran tahunan daerah tahun 2022 dalam rangka mensinergikan arah dan prioritas pembangunan jangka menengah dengan kebutuhan-kebutuhan tahunan dari berbagai *stakeholders* pembangunan.

Adapun tujuan penyusunan RKPD secara spesifik adalah sebagai bahan acuan bagi pemerintah daerah dalam menyusun dan menetapkan Rencana Anggaran Pendapatan Belanja Daerah (RAPBD). Dengan demikian Walikota dan DPRD dalam menentukan Kebijakan Umum APBD (KUA) dan Pagu Anggaran Sementara sebagai dasar penyusunan APBD harus mengacu pada dokumen RKPD. Sedangkan fungsi RKPD dapat dijabarkan sebagai berikut:

- 1) Menjabarkan rencana strategis ke dalam rencana operasional;
- 2) Memelihara konsistensi antara capaian tujuan perencanaan strategis jangka menengah dengan tujuan perencanaan dan penganggaran tahunan pembangunan daerah;
- 3) Mengarahkan proses penyusunan Renja dan RKA Perangkat Daerah;
- 4) Menjadi dasar pedoman dalam penyusunan KUA, PPAS, RAPBD dan APBD;
- 5) Instrumen bagi pemerintah daerah untuk mengukur kinerja penyelenggaraan fungsi dan urusan wajib/pilihan pemerintah daerah;

- 6) Instrumen bagi pemerintah daerah untuk mengukur capaian target kinerja program pembangunan jangka menengah;
- 7) Instrumen bagi pemerintah daerah untuk mengukur capaian target standar pelayanan minimum dan mengukur kinerja pelayanan Perangkat Daerah;
- 8) Instrumen bagi pemerintah daerah sebagai acuan dalam penyusunan LPPD kepada pemerintah, LKPJ kepada DPRD dan ILPPD kepada masyarakat;
- 9) Menyediakan informasi bagi pemenuhan Laporan Evaluasi Penyelenggaraan Pemerintahan Daerah yang perlu disampaikan kepada Pemerintah Pusat.

### **1.3. Dasar Hukum Penyusunan**

Peraturan Perundang-undangan yang menjadi rujukan penyusunan RKPD Kota Bima tahun 2022, yaitu:

- 1) Undang-Undang Nomor 28 Tahun 1999 tentang Penyelenggaraan Negara yang Bersih dan Bebas dari Korupsi, Kolusi dan Nepotisme;
- 2) Undang-undang Nomor 13 Tahun 2002 tentang Pembentukan Kota Bima di Provinsi Nusa Tenggara Barat (Lembaran Negara Tahun 2002 Nomor 126, Tambahan Lembaran Negara Nomor 4118);
- 3) Undang-Undang Nomor 17 Tahun 2003 tentang Keuangan Negara (Lembaran Negara Republik Indonesia Tahun 2003 Nomor 47, Tambahan Lembaran Negara Republik Indonesia Nomor 4286);
- 4) Undang-Undang Nomor 25 Tahun 2004 tentang Sistem Perencanaan Pembangunan Nasional (Lembaran Negara Tahun 2004 Nomor 104, Tambahan Lembaran Negara Nomor 4421);
- 5) Undang-Undang Nomor 33 Tahun 2004 tentang Perimbangan Keuangan Antara Pemerintah Pusat dan Pemerintahan Daerah (Lembaran Negara Republik Indonesia Tahun 2004 Nomor 126, Tambahan Lembaran Negara Republik Indonesia Nomor 4438);
- 6) Undang-Undang Nomor 26 Tahun 2007 tentang Penataan Ruang;
- 7) Undang-Undang Nomor 14 Tahun 2008 tentang Keterbukaan Informasi Publik;
- 8) Undang-Undang Nomor 25 Tahun 2009 tentang Pelayanan Publik;



- 9) Undang-Undang Nomor 12 Tahun 2011 tentang Pembentukan Peraturan Perundang-Undangan (Lembaran Negara Republik Indonesia Tahun 2011 Nomor 82, Tambahan Lembaran Negara Republik Indonesia Nomor 5234);
- 10) Undang-Undang Nomor 23 Tahun 2014 tentang Pemerintahan Daerah (Lembaran Negara Republik Indonesia Tahun 2014 Nomor 244, Tambahan Lembaran Negara Republik Indonesia Nomor 5587); sebagaimana telah diubah beberapa kali terakhir dengan Undang-Undang Nomor 9 Tahun 2015 tentang Perubahan Kedua atas Undang-Undang Nomor 23 Tahun 2014 tentang Pemerintahan Daerah (Lembaran Negara Republik Indonesia Tahun 2015 Nomor 58, Tambahan Lembaran Negara Republik Indonesia Nomor 5679);
- 11) Undang-Undang Nomor 30 Tahun 2014 tentang Administrasi Pemerintahan (Lembaran Negara Republik Indonesia Tahun 2014 Nomor 292, Tambahan Lembaran Negara Republik Indonesia Nomor 5601);
- 12) Undang-Undang Nomor 9 Tahun 2015 tentang Perubahan Kedua Atas Undang-Undang Nomor 23 tahun 2014 Tentang Pemerintahan Daerah (Lembaran Negara Republik Indonesia Tahun 2015 Nomor 58, Tambahan Lembaran Negara Republik Indonesia Nomor 5679);
- 13) Undang-Undang Nomor 12 Tahun 2017 tentang Pembinaan dan Pengawasan Penyelenggaraan Pemerintahan Daerah;
- 14) Peraturan Pemerintah Republik Indonesia Nomor 20 Tahun 2004 tentang Rencana Kerja Pemerintah Tahun (RKP) (Lembaran Negara Republik Indonesia Tahun 2004 Nomor 74, Tambahan Lembaran Negara Republik Indonesia Nomor 4405);
- 15) Peraturan Pemerintah Nomor 38 Tahun 2007 tentang Pembagian Urusan Pemerintahan Antara Pemerintah, Pemerintahan Daerah Provinsi, dan Pemerintahan Daerah Kabupaten/Kota (Lembaran Negara Republik Indonesia Tahun 2007 Nomor 82, Tambahan Lembaran Negara Republik Indonesia Nomor 4737);
- 16) Peraturan Pemerintah Nomor 8 Tahun 2008 tentang Tahapan, Tata Cara Penyusunan, Pengendalian dan Evaluasi Pelaksanaan Rencana Pembangunan Daerah (Lembaran Negara Republik Indonesia Tahun

- 2008 Nomor 21, Tambahan Lembaran Negara Republik Indonesia Nomor 4817);
- 17) Peraturan Pemerintah Nomor 18 tahun 2016 tentang Perangkat Daerah (Lembaran Negara Republik Indonesia tahun 2016 Nomor 114, Tambahan Lembaran Negara Republik Indonesia Nomor 5887);
  - 18) Peraturan Presiden Republik Indonesia Nomor 2 Tahun 2015 tentang Rencana Pembangunan Jangka Menengah Nasional Tahun 2015-2019 (Lembaran Negara Republik Indonesia Tahun 2015 Nomor 3);
  - 19) Peraturan Menteri Dalam Negeri Nomor 54 Tahun 2010 tentang Pelaksanaan Peraturan Pemerintah Nomor 8 Tahun 2008 Tentang Tahapan, Tatacara Penyusunan, Pengendalian, dan Evaluasi Pelaksanaan Rencana Pembangunan Daerah (Lembaran Negara Republik Indonesia Tahun 2010 Nomor 517);
  - 20) Peraturan Menteri Dalam Negeri Nomor 80 tahun 2015 tentang Pembentukan Produk Hukum Daerah (Berita Negara Republik Indonesia tahun 2015 Nomor 2036);
  - 21) Peraturan Menteri Dalam Negeri Nomor 18 Tahun 2016 tentang Pedoman Penyusunan, Pengendalian dan Evaluasi Rencana Kerja Pembangunan Daerah (Berita Negara Republik Indonesia Tahun 2016 Nomor 518);
  - 22) Peraturan Menteri Dalam Negeri Nomor 86 Tahun 2017 tentang Perencanaan Pengendalian dan Evaluasi Pembangunan Daerah, tata cara Evaluasi Rancangan Peraturan Daerah tentang Rencana Pembangunan Jangka Panjang Daerah dan Rencana Pembangunan Jangka Menengah Daerah serta tata cara Perubahan Rencana Pembangunan Jangka Panjang Daerah, Rencana Pembangunan Jangka Menengah Daerah dan Rencana Kerja Pemerintah Daerah;
  - 23) Peraturan Menteri Dalam Negeri Nomor 90 Tahun 2019 tentang Klasifikasi, Kodifikasi dan Nomenklatur Perencanaan Pembangunan dan Keuangan Daerah;
  - 24) Peraturan Daerah Provinsi Nusa Tenggara Barat Nomor 3 Tahun 2010 tentang Rencana Tata Ruang Wilayah Provinsi Nusa Tenggara Barat 2009-2029;
  - 25) Peraturan Daerah Provinsi Nusa Tenggara Barat Nomor 2 Tahun 2021 tentang Perubahan Atas Peraturan Daerah Nomor 1 Tahun 2019

- tentang Rencana Pembangunan Jangka Menengah Daerah Provinsi Nusa Tenggara Barat Tahun 2019-2023;
- 26) Peraturan Daerah Kota Bima Nomor 6 Tahun 2003 tentang Kewenangan Kota Bima (Lembaran Daerah Kota Bima Tahun 2003 Nomor 6);
  - 27) Peraturan Daerah Kota Bima Nomor 6 Tahun 2008 tentang Urusan Pemerintah Daerah Kota Bima (Lembaran Daerah Kota Bima Tahun 2008 Nomor 88);
  - 28) Peraturan Daerah Kota Bima Nomor 9 Tahun 2008 tentang Rencana pembangunan Jangka Panjang Daerah Kota Bima Tahun 2008 – 2028 (Lembaran Daerah Kota Bima Tahun 2008 Nomor 91);
  - 29) Peraturan Daerah Kota Bima Nomor 6 Tahun 2010 tentang Perubahan Peraturan Daerah Nomor 6 Tahun 2007 tentang Pokok-pokok Pengelolaan Keuangan Daerah Kota Bima (Lembaran Daerah Kota Bima Tahun 2010 Nomor 103);
  - 30) Peraturan Daerah Kota Bima Nomor 5 tahun 2016 tentang Pembentukan dan Susunan Perangkat Daerah Kota Bima (Lembaran Daerah Kota Bima Tahun 2016 Nomor 183, Tambahan Lembaran Daerah Kota Bima Nomor 88);
  - 31) Peraturan Daerah Kota Bima Nomor 4 Tahun 2019 tentang Rencana Pembangunan Jangka Menengah Daerah Kota Bima Tahun 2018-2023 (Lembaran Daerah Kota Bima Tahun 2019);
  - 32) Peraturan Daerah Kota Bima Nomor 01 Tahun 2021 tentang Perubahan Atas Peraturan Daerah Nomor 4 Tahun 2019 tentang Rencana Pembangunan Jangka Menengah Daerah Kota Bima Tahun 2018-2023;
  - 33) Peraturan Walikota Bima Nomor 55 Tahun 2015 tentang Pedoman Perencanaan Pembangunan dan Penganggaran Daerah (Berita Daerah Kota Bima Tahun 2015 Nomor 257);

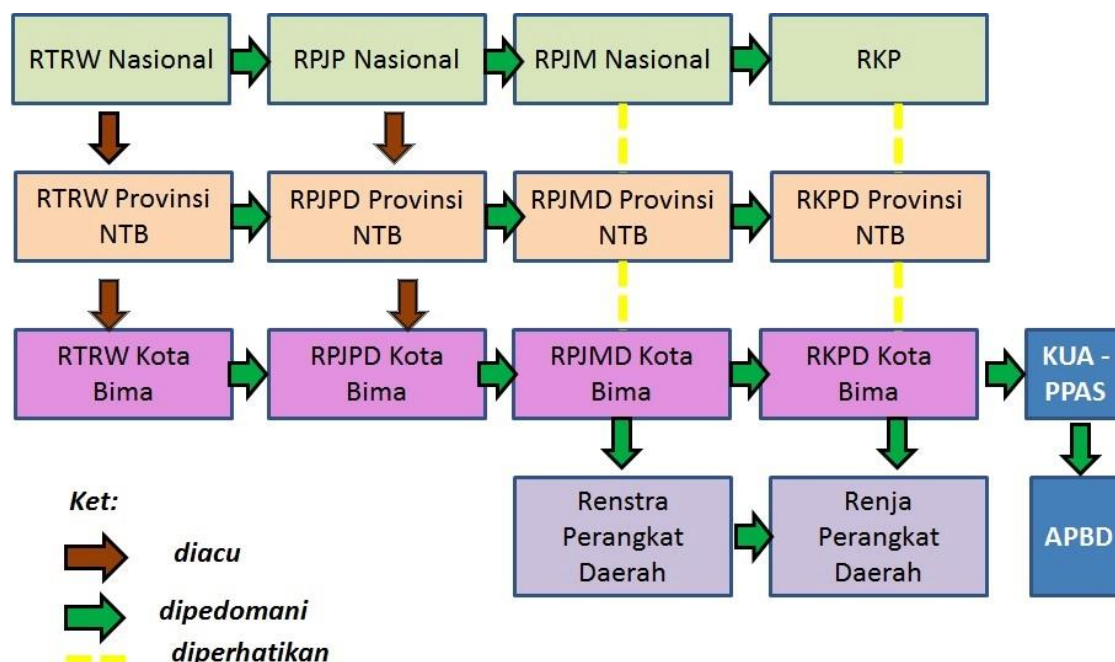
#### **1.4. Hubungan Antar Dokumen**

RKPD merupakan penjabaran RPJMD untuk jangka waktu 1 (satu) tahun, memuat rancangan kerangka ekonomi daerah, prioritas pembangunan daerah, rencana kerja dan pendanaannya dengan mengacu kepada Rencana Kerja Pemerintah (RKP).

Penyusunan RKPD Kota Bima Tahun 2022 diperlukan untuk menjamin terjadinya keselarasan, keterkaitan dan konsistensi dalam sistem pembangunan daerah antara perencanaan, penganggaran, pelaksanaan dan pengawasan serta merupakan bagian yang tak terpisahkan dalam tahapan penyusunan Rancangan Anggaran Pendapatan dan Belanja Daerah yang disebut RAPBD.

Substansi RKPD memuat program dan kegiatan Perangkat Daerah dan dokumen RKPD merupakan acuan bagi Perangkat Daerah dalam menyempurnakan Renja Perangkat Daerah untuk tahun yang sama. Proses penyusunan RKPD dilakukan secara paralel dan sifatnya saling memberi masukan dengan proses penyusunan Rencana Kerja Perangkat Daerah.

Proses perencanaan dilakukan menurut wilayah yang berbeda, menurut kurun waktu yang berbeda dan menurut pendekatan yang berbeda, namun tetap dalam kerangka tujuan perencanaan nasional. Oleh karena itu perencanaan pembangunan daerah memiliki hubungan yang terintegrasi dengan sistem perencanaan pembangunan nasional. Hubungan RKPD dengan dokumen lain yang relevan dapat dijelaskan dalam gambar berikut ini.



**Gambar 1.1. Hubungan dokumen Perencanaan Pembangunan Nasional, Daerah, dan Perangkat Daerah**

## **1.5. Metodologi**

### **1.5.1. Pendekatan perencanaan dalam Penyusunan RKPD**

Anggaran negara adalah instrumen untuk mencapai tujuan nasional. Pun demikian halnya dengan anggaran di Kota Bima harus dijadikan instrumen untuk mencapai tujuan pembangunan Kota Bima. Oleh karena itu politik perencanaan dan penganggaran harus dikendalikan oleh tujuan yang akan dicapai (*policy driven*) dan tidak seharusnya dikendalikan oleh ketersediaan anggaran layaknya bagi-bagi kue pembangunan (*budget driven*). Teknis perencanaan harus mampu memastikan tujuan dan sasaran pembangunan dapat dicapai melalui optimalisasi seluruh sumber daya serta meningkatkan efisiensi dan efektifitas dengan memperbaiki kualitas belanja.

Selama ini penganggaran lebih banyak untuk pemenuhan tugas pokok dan fungsi yang bersifat rutin saja daripada fokus kepada upaya pencapaian sasaran dan tujuan pembangunan daerah dan nasional secara efektif dan efisien. Hal ini menyebabkan anggaran menjadi tidak fokus dan cenderung dibagi rata tanpa formula dan indikator yang tepat. Akibatnya kemudian adalah anggaran tersebar secara tipis saja ke setiap Perangkat Daerah untuk merealisasikan tugas pokok dan fungsi masing-masing. Oleh karena itu penyusunan RKPD Kota Bima tahun 2022 menggunakan pendekatan baru yaitu holistik-tematik, integratif dan spasial. Dengan pendekatan ini, hanya program dan kegiatan yang benar-benar berkontribusi langsung terhadap pencapaian tujuan dan sasaran pembangunan saja yang diprioritaskan untuk dianggarkan.

Paradigma holistik tematik menitikberatkan pada keseluruhan aspek dan urusan sebagai satu kesatuan dan saling berkaitan satu sama lain untuk mengatasi satu pokok permasalahan dalam pembangunan atau untuk mencapai satu sasaran strategis pembangunan. Holistik-tematik didukung oleh paradigma spasial yang menitikberatkan pada pembangunan berdasarkan daya dukung ruang. Sedangkan paradigma integratif adalah mengkaitkan atau *cascade* program-program pembangunan dalam mencapai setiap tujuan dan sasaran pembangunan. Dengan demikian, setiap permasalahan, isu strategis dan program prioritas pembangunan harus dikeroyok secara bersama-sama oleh berbagai

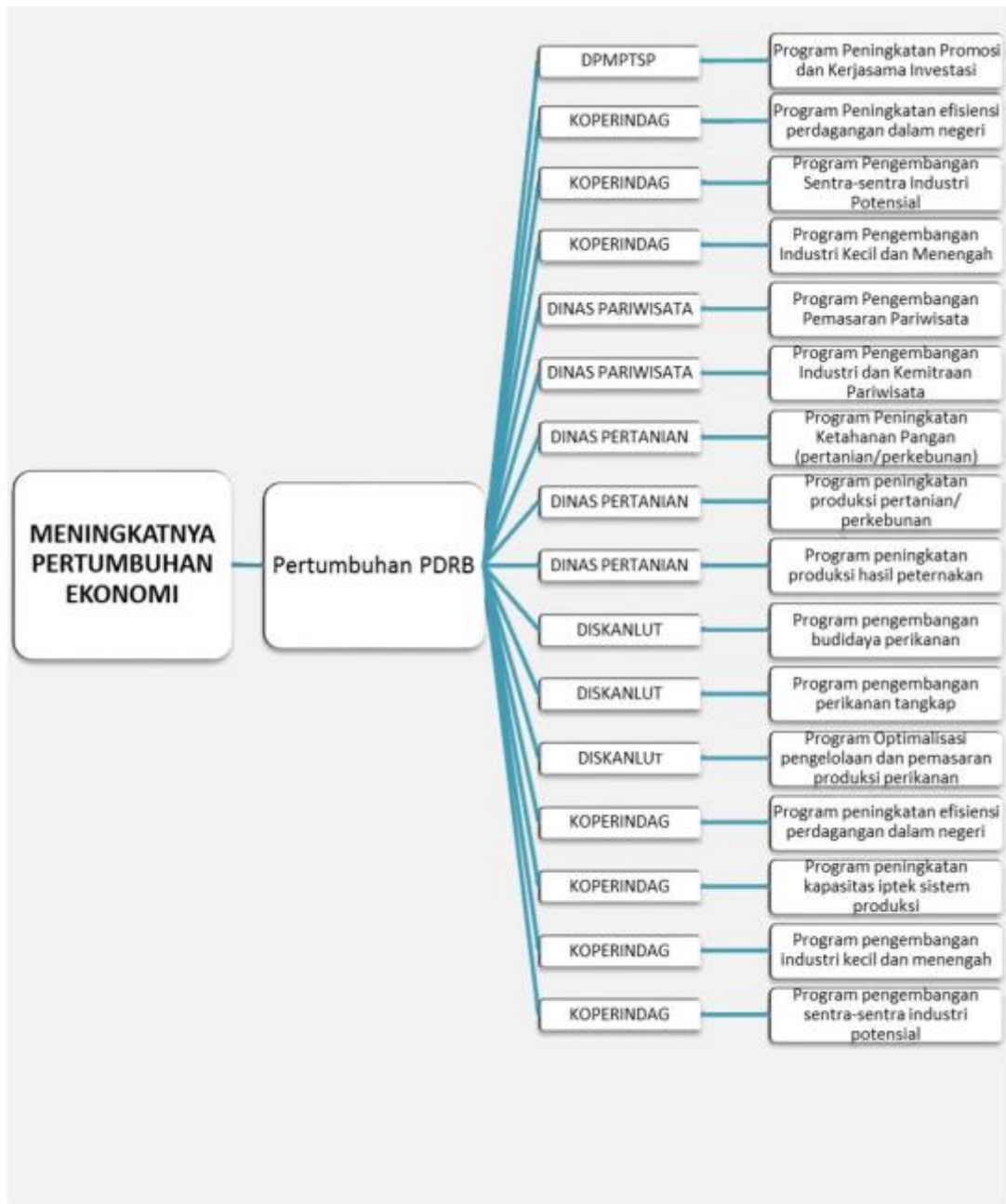
Perangkat Daerah meskipun *lead*-nya hanya ada di satu Perangkat Daerah saja.

Peraturan Menteri Dalam Negeri Nomor 86 Tahun 2017 tentang Tata Cara Perencanaan, Pengendalian dan Evaluasi Pembangunan Daerah, Tata Cara Evaluasi Rancangan Peraturan Daerah tentang Rencana Pembangunan Jangka Panjang Daerah dan Rencana Pembangunan Jangka Menengah Daerah, serta Tata Cara Perubahan Rencana Pembangunan Jangka Panjang Daerah, Rencana Pembangunan Jangka Menengah Daerah dan Rencana Kerja Pemerintah Daerah pasal 16 ayat 1 mengamanatkan, RKPD disusun melalui tahapan persiapan penyusunan RKPD, penyusunan rancangan awal RKPD, penyusunan rancangan RKPD, pelaksanaan Musrenbang RKPD, perumusan rancangan akhir RKPD dan penetapan RKPD. Proses penyusunan program dan kegiatan RKPD juga dilakukan secara *online* melalui aplikasi *e-planning* mulai dari proses Musrenbang Kelurahan, Musrenbang Kecamatan, Forum Perangkat Daerah, Forum Gabungan Perangkat Daerah, Musrenbang serta penyusunan dan penetapan RKPD.

Pendekatan Perencanaan Holistik – Tematik pada dasarnya adalah pendekatan yang menekankan pada pentingnya keseluruhan dengan terdapat kaitan antara bagian-bagiannya untuk mencapai tujuan utama. Jadi, pendekatan ini mengutamakan kegiatan-kegiatan yang mendukung prioritas pembangunan daerah dan nasional, identifikasi program-program dan kegiatan sampai koordinasi pembangunan antar Perangkat Daerah, yang bertujuan untuk mencapai sasaran prioritas.

Untuk mencapai sasaran strategis pembangunan dirancang koordinasi berbagai Perangkat Daerah sebagaimana ditunjukkan dalam gambar berikut ini.





**Gambar 1.2. Bagan Operasionalisasi Pendekatan Tematik – Holistik dalam Mendukung Pencapaian Tujuan Pembangunan Bidang Pembangunan Ekonomi**

### 1.5.2. Tahapan dalam Proses Penyusunan RKPD

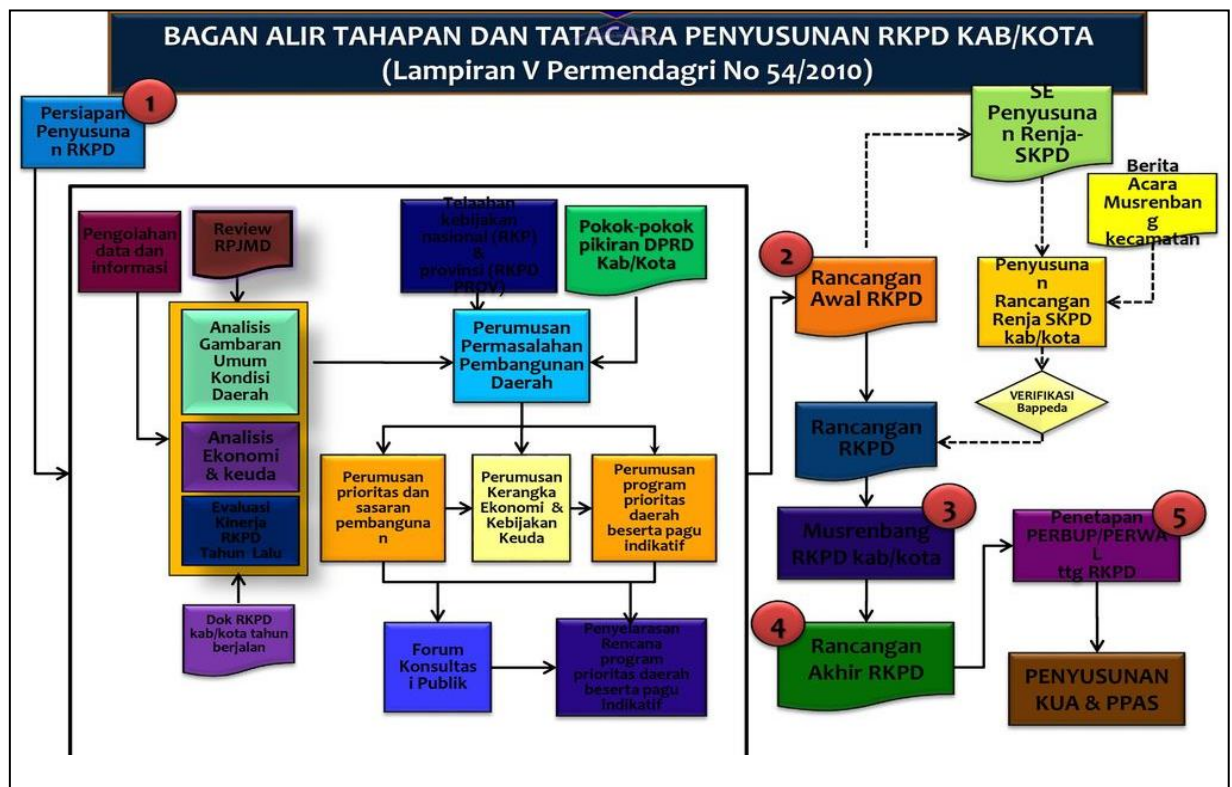
Secara garis besar tahapan dalam proses penyusunan RKPD dapat dibagi dalam delapan tahapan utama, yaitu:

**Tabel 1.1. Tahapan Proses Penyusunan RKPD**

<b>Tahap</b>	<b>Kegiatan</b>	<b>Keterangan</b>
<i>(1)</i>	<i>(2)</i>	<i>(3)</i>
Tahap 1	Persiapan dan pengorganisasian para pemangku kepentingan	Pada tahap ini dilakukan orientasi mengenai RKPD, identifikasi para pemangku kepentingan untuk dilibatkan dalam proses penyusunan RKPD, pembentukan Tim penyusun RKPD, penyusunan Rencana Kerja penyiapan dokumen, pengumpulan data dan informasi, serta penyusunan daftar isi RKPD.
Tahap 2	Penyusunan rancangan awal RKPD	Tahapan ini mencakup kegiatan <i>review</i> RPJMD, <i>review</i> usulan program dan kegiatan Perangkat Daerah tahun lalu dan prioritas untuk tahun rencana, analisis isu strategis dan prioritas pembangunan daerah untuk tahun yang direncanakan bersama para pemangku kepentingan terkait, menyusun dokumen rancangan awal RKPD, dan pembahasan rancangan awal RKPD dengan Perangkat Daerah.
Tahap 3	Penyusunan rancangan Renja Perangkat Daerah	Tahapan ini meliputi kegiatan persiapan penyusunan, kegiatan analisis dan pengkajian dokumen terkait, dan kegiatan penyusunan Rancangan Renja Perangkat Daerah.

<b>Tahap</b>	<b>Kegiatan</b>	<b>Keterangan</b>
<b>(1)</b>	<b>(2)</b>	<b>(3)</b>
Tahap 4	Penyusunan rancangan RKPD	<p>Pada tahap ini dilakukan penilaian dan penambahan atas rancangan Renja Perangkat Daerah yang disampaikan Kepala Perangkat Daerah kepada Bappeda, pengintegrasian rancangan Renja Perangkat Daerah ke dalam Rancangan Awal RKPD untuk menjadi Rancangan RKPD, pembahasan dengan para pemangku kepentingan terkait untuk memperoleh masukan dan pertimbangan bagi rancangan RKPD, penyiapan ringkasan Rancangan RKPD sebagai bahan pembahasan dalam Musrenbang tahunan daerah, dan penyampaian tembusan Rancangan RKPD kepada Bappenas dan Bappeda Provinsi sebagai masukan dalam penyusunan RKP nasional dan RKPD provinsi.</p>
Tahap 5	Musrenbang	<p>Tahapan ini merupakan pelibatan para pemangku kepentingan dalam pengambilan keputusan perencanaan, melalui pelaksanaan Musrenbang tingkat kelurahan, tingkat kecamatan. Forum Perangkat Daerah/gabungan Perangkat Daerah Kota,</p>

<b>Tahap</b>	<b>Kegiatan</b>	<b>Keterangan</b>
<b>(1)</b>	<b>(2)</b>	<b>(3)</b>
		Musrenbang Kota, Forum Perangkat Daerah dan Musrenbang Provinsi sesuai jadwal yang ditetapkan.
Tahap 6	Penyusunan Rancangan Akhir RKPD/Renja Perangkat Daerah	Pada tahap ini dilakukan penyempurnaan atas rancangan RKPD berdasarkan hasil kesepakatan dalam Musrenbang tahunan daerah dengan tetap memperhatikan rancangan RKP untuk RKPD Provinsi, dan rancangan RKPD Provinsi untuk RKPD Kota.
Tahap 7	Penyiapan dan penetapan peraturan RKPD/Renja Perangkat Daerah	Pada tahap ini dilakukan penyiapan dan penetapan peraturan Kepala Daerah tentang RKPD dan penyiapan serta penetapan peraturan Kepala Perangkat Daerah untuk Renja Perangkat Daerah.
Tahap 8	Pengintegrasian RKPD ke dalam Proses Penganggaran Daerah	Pada tahap ini perlu diterjemahkan ke dalam proses penganggaran melalui penyusunan KUA, PPAS, dan RKA Perangkat Daerah.



**Gambar 1.3. Bagan Alir Tahapan dan Tata Cara Penyusunan RKPD**

## 1.6. Sistematika Dokumen RKPD

Dokumen RKPD Kota Bima tahun 2022 ini disusun berdasarkan sistematika sebagai berikut:

### BAB I PENDAHULUAN

Memuat latar belakang, dasar hukum penyusunan, hubungan antar dokumen, maksud dan tujuan serta sistematika RKPD.

### BAB II GAMBARAN UMUM DAN CAPAIAN KINERJA PENYELENGGARAAN PEMERINTAHAN

Memuat kondisi umum daerah yang terdiri dari aspek geografi dan demografi, aspek kesejahteraan masyarakat, aspek pelayanan umum dan aspek daya saing daerah, serta evaluasi pelaksanaan program dan kegiatan RKPD tahun 2020.

### **BAB III KERANGKA EKONOMI DAN KEBIJAKAN KEUANGAN DAERAH**

Memuat tentang arah kebijakan ekonomi daerah yang terdiri dari kondisi ekonomi daerah tahun 2020, tantangan dan prospek perekonomian daerah, serta arah kebijakan keuangan daerah yang meliputi arah kebijakan pendapatan daerah, arah kebijakan belanja daerah serta arah kebijakan pembiayaan daerah.

### **BAB IV SASARAN DAN PRIORITAS PEMBANGUNAN DAERAH**

Mengemukakan secara eksplisit perumusan prioritas dan sasaran pembangunan daerah berdasarkan hasil analisis terhadap hasil evaluasi pelaksanaan RKPD tahun lalu serta capaian kinerja yang direncanakan dalam RPJMD.

### **BAB V RENCANA KERJA DAN PENDANAAN DAERAH**

Memuat secara eksplisit rencana program dan kegiatan prioritas daerah yang disusun berdasarkan evaluasi pembangunan tahunan, kedudukan tahun rencana (RKPD) serta capaian kinerja yang direncanakan dalam RPJMD.

### **BAB VI KINERJA PENYELENGGARAAN PEMERINTAHAN DAERAH**

Memuat penetapan indikator kinerja penyelenggaraan pemerintahan daerah yang bertujuan untuk memberikan panduan dalam pencapaian kinerja tahunan yang ditetapkan menjadi Indikator Kinerja Utama (IKU) dan Indikator Kinerja Kunci (IKK) pada akhir tahun perencanaan.

### **BAB VII PENUTUP**

## BAB II

### GAMBARAN UMUM DAN CAPAIAN KINERJA PENYELENGGARAAN PEMERINTAHAN

#### 2.1. Gambaran Umum Kondisi Daerah

##### 2.1.1. Aspek geografi dan demografi

##### 2.1.1.1. Kondisi Geografis Dan Batas Wilayah Administrasi

Secara astronomis Kota Bima terletak antara 8°20'-8°30' Lintang Selatan dan antara 118°41' - 118°48' Bujur Timur dengan orientasi wilayah berada pada sebelah timur Teluk Bima Pulau Sumbawa. Luas wilayah Kota Bima adalah 222,25 km<sup>2</sup> yang terbagi dalam 5 (lima) kecamatan yaitu Kecamatan Rasanae Barat, Rasanae Timur, Asakota, Mpunda dan Raba dengan batas wilayah:

- Sebelah Utara : Kecamatan Ambalawi Kabupaten Bima
- Sebelah Timur : Kecamatan Wawo Kabupaten Bima
- Sebelah Selatan : Kecamatan Palibelo Kabupaten Bima
- Sebelah Barat : Teluk Bima

Asakota merupakan kecamatan terluas dengan luas area mencapai 69,03 km<sup>2</sup> atau 31 persen dari luas Kota Bima. Pada urutan kedua ada Kecamatan Rasanae Timur dengan luas area mencapai 28,83 persen, selanjutnya Kecamatan Raba dengan luas sebesar 28,67 persen, Kecamatan Mpunda sebesar 6,88 persen. Sementara itu, Rasanae Barat adalah kecamatan dengan luas area paling kecil yaitu 10,14 km<sup>2</sup> atau 4,56 persen dari luas Kota Bima.

**Tabel 2.1.** Luas Wilayah Kota Bima

No.	Kecamatan	Kelurahan / Desa	Luas Wilayah (km <sup>2</sup> )
I.	Kecamatan Rasanae Barat	1. Kel. Tanjung	0,79
		2. Kel. Paruga	0,91
		3. Kel. SaraE	0,48
		4. Kel. NaE	0,31
		5. Kel. Pane	0,31
		6. Kel. Dara	7,34
Jumlah I			10.14



No.	Kecamatan	Kelurahan / Desa	Luas Wilayah (km <sup>2</sup> )
II.	Kecamatan Mpunda	1. Kel. Sambinae 2. Kel. Panggi 3. Kel. Monggonao 4. Kel. Manggemaci 5. Kel. Penatoi 6. Kel. Lewirato 7. Kel. Sadia 8. Kel. Mande 9. Kel. Santi 10. Kel. Matakando	5,43 3,51 0,63 0,52 0,74 0,49 0,68 0,69 0,72 1,87
Jumlah II			15,28
III.	Kecamatan Raba	1. Kel. Penaraga 2. Kel. Penanae 3. Kel. Rite 4. Kel. Rabangodu Utara 5. Kel. Rabangodu Selatan 6. Kel. Rabadompu Timur 7. Kel. Rabadompu Barat 8. Kel. Rontu 9. Kel. Ntobo 10. Kel. Kendo 11. Kel. Nitu	0,74 5,34 1,84 0,98 1,43 0,54 1,66 4,74 31,19 9,08 6,19
Jumlah III			63,73
IV.	Kecamatan Asakota	1. Kel. Melayu 2. Kel. Jatiwangi 3. Kel. Jatibaru 4. Kel. Kolo 5. Kel. Ule 6. Kel. Jatibaru Timur	0,76 18,91 17,18 26,49 3,27 2,42
Jumlah IV			69,03
V.	Kecamatan Rasanae Timur	1. Kel. Kumbe 2. Kel. Lampe 3. Kel. Oi Fo'o 4. Kel. Kodo 5. Kel. Dodu 6. Kel. Lelamase 7. Kel. Nungga 8. Kel. Oimbo	7,23 9,20 5,55 7,93 21,05 11,59 2,74
Jumlah V			64,07
Jumlah I + II + III + IV + V			222,25

Sumber: Kota Bima Dalam Angka, BPS Kota Bima 2021

### 2.1.1.2. Topografi

#### a. Ketinggian

Wilayah Kota Bima umumnya didominasi oleh dataran rendah dimana daerah yang berada pada ketinggian antara 0-25 m dpl seluas 9.259 ha atau mencapai 43 persen dari luas Kota Bima. Sementara itu luas tanah dengan ketinggian 25-50 m seluas 5.161 ha (23,57%) dan di atas 50 m seluas 7.307 ha (33,63%).

**Tabel 2.2.** Luas Tanah Menurut Tinggi Rata-rata dari Permukaan Laut

Tinggi Rata-rata dari Permukaan Laut	Luas Tanah (ha)	Persentase Terhadap Luas Kota Bima (%)
0 – 25	9.259	43
25 – 50	5.161	23,57
> 50	7.307	33,63
Jumlah	21.727	100,00

Sumber : Kota Bima Dalam Angka, BPS Kota Bima 2021

#### b. Kelerengan

Tingkat kemiringan lahan di Kota Bima bervariasi mulai dari kelompok lahan berjenis datar dengan tingkat kemiringan 0-2% hingga sangat curam dengan tingkat kemiringan >40%. Kota Bima didominasi oleh lahan dengan kemiringan curam dengan kelerengan 15-40<sup>0</sup>, yaitu seluas 9.003,33 ha, kemudian lahan sangat curam seluas 6.242,06 ha.

**Tabel 2.3.** Luas Lahan Menurut Kemiringan dan Kecamatan di Kota Bima

No	Kecamatan	Datar ( 0 - 2 <sup>0</sup> )	Bergelombang ( 2 - 15 <sup>0</sup> )	Curam ( 15 - 40 <sup>0</sup> )	Sangat Curam ( > 40 <sup>0</sup> )
1	Rasanae Barat	248,78	176,41	164,37	81,97
2	Mpunda	202,63	727,72	616,25	86,32
3	Rasanae Timur	34,33	998,11	3553,95	1577,59
4	Raba	179,61	1287,27	2178,17	2459,83
5	Asakota	369,43	922,11	2490,58	2036,34
J u m l a h		1034,78	4 111,62	9 003,33	6 242,06

Sumber : Kota Bima Dalam Angka, BPS Kota Bima 2021

Wilayah yang memiliki tingkat kemiringan curam yang paling luas adalah wilayah Kecamatan Rasanae Timur, sedangkan wilayah yang relatif datar di Kecamatan Asakota dan bergelombang wilayah Kecamatan Raba.

#### 2.1.1.3. Klimatologi

Wilayah Kota Bima beriklim tropis dengan curah hujan rata-rata pada tahun 2019 sebesar 815 mm<sup>3</sup>/th, di mana curah hujan tertinggi terjadi pada Bulan Desember yaitu 201,00 mm<sup>3</sup> dan terendah pada bulan Juni, Juli dan Agustus yaitu 0,00 mm<sup>3</sup>. Jumlah hari hujan selama tahun 2020 tercatat 141 hari dengan jumlah hari hujan terbanyak pada Bulan Desember yaitu 26 hari dan terendah pada bulan Juli dan Agustus sebanyak 1 hari hujan.

**Tabel 2.4.** Keadaan Curah Hujan, Hari Hujan dan Penyinaran Matahari Tahun 2020

Bu l a n	Curah Hujan (mm <sup>3</sup> )	Hari Hujan (hh)	Penyinaran Matahari (%)
Januari	80,60	19	75,04
Pebruari	327,70	21	70,56
Maret	208,40	22	72,78
April	34	13	80,68
M e i	27	9	73,91
Juni	0,2	14	86,88
Juli	4	1	91,98
Agustus	0	1	100,00
September	0,90	3	100,00
Oktober	104,70	9	100,00
Nopember	33,10	13	83,38
Desember	224,20	26	45,81
<b>Rata-Rata</b>	<b>87,60</b>	<b>11,75</b>	<b>81,74</b>

Sumber : BPS Kota Bima, 2021

**Tabel 2.5.** *Keadaan Suhu Udara, Lembab Nisbi dan Tekanan Udara  
Dirinci per bulan di Kota Bima Tahun 2020*

No	B u l a n	Suhu Udara (°C)			Lembab Nisbi ( % )	Tekanan Udara (mb)	Kecepatan Angin (m/det)
		Rata- rata	Max	Min			
1	Januari	28.83	35.40	23.00	80.18	1008,55	1.24
2	Pebruari	28.80	35.80	23.80	84.65	1009.62	1.06
3	Maret	28.01	34.60	23.40	84.88	1009.73	0.96
4	April	28.17	34.80	22.60	82.82	1010.20	1.16
5	M e i	28.18	35.00	22.20	81.74	1010.11	1.58
6	Juni	27.42	33.80	21.40	78.63	1010.88	2.37
7	Juli	26.67	33.00	19.80	74.24	1010.65	3.00
8	Agustus	27.17	35.60	18.20	72.16	1011.04	2.98
9	September	28.50	36.40	22.60	71.29	1010.45	3.32
10	Oktober	24.00	36.40	24.00	74.57	1009.33	2.82
11	Nopember	29.22	37.40	24.00	76.88	1008.93	1.70
12	Desember	27.62	35.00	23.40	84.23	1007.30	1.17
	<b>Rata-Rata</b>	<b>27,71</b>	<b>35,27</b>	<b>22,37</b>	<b>78,86</b>	<b>1009,73</b>	<b>1,94</b>

*Sumber : BPS Kota Bima, 2021*

#### **2.1.1.4. Geologi**

Wilayah Kota Bima dan sekitarnya secara geomorfologi dan berdasarkan morfometri dan morfogenesis dapat dikelompokkan ke dalam 4 satuan geomorfologi, yaitu:

*Satuan geomorfologi dataran fluvial.*

Di daerah Kota Bima ini terhampar diantara perbukitan disekitarnya dan Teluk Bima yang terletak di tengah-tengah daerah Kota Bima memanjang dari Barat ke Timur melalui celah antara Dora Pokah dengan Doro Kolo. Satuan geomorfologi ini menempati ± 20% dari daerah Kota Bima, yang terhampar luas pada bagian utara dan bagian selatan lokasi Kota Bima. Satuan geomorfologi dataran fluvial, meliputi daerah Jatibaru, Sadia, Sambinae, Monggonao, Paruga, Nae, Santi, Penatoi, Penaraga, Raba Ngodu, Raba Dompou, Kumbe, Sadia, Kendo, Tato, Lampe, dan sekitarnya. Satuan geomorfologi dataran fluvial ini memiliki nilai beda tinggi rata – rata 3 meter dan kemiringan lereng rata – rata sebesar 2%. Litologi penyusun dari satuan geomorfologi ini adalah pasir dan lempung.

#### *Satuan Geomorfologi Dataran Endapan Pantai*

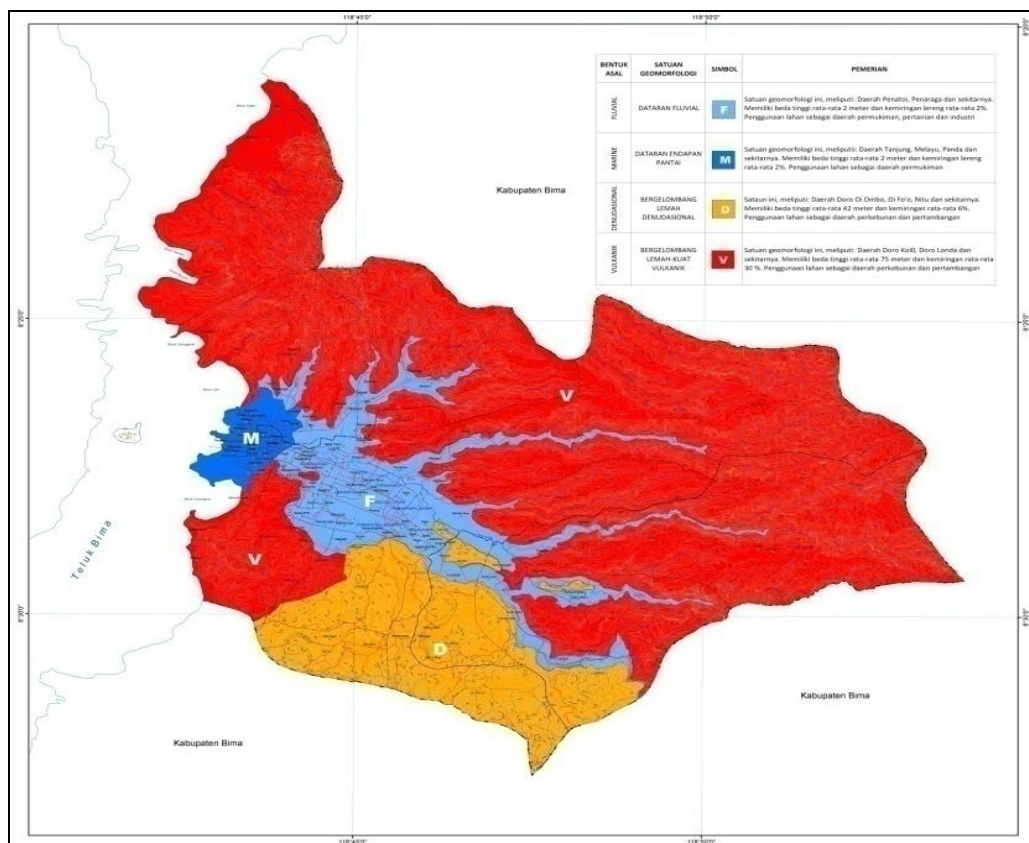
Satuan geomorfologi ini menempati  $\pm 10\%$  dari daerah Kota Bima, yang terhampar luas pada bagian barat Kota Bima. Satuan geomorfologi dataran endapan pantai, meliputi: daerah Tanjung, Melayudan sekitarnya. Satuan geomorfologi dataran endapan pantai ini memiliki nilai beda tinggi rata – rata 2 meter dan kemiringan lereng rata – rata sebesar 2%. Litologi penyusun dari satuan geomorfologi ini adalah pasir.

#### *Satuan geomorfologi bergelombang lemah denudasional.*

Disusun oleh batuan hasil gunung api tua, batuan sedimen dan setempat-setempat oleh batugamping koral. Satuan geomorfologi ini menempati  $\pm 30\%$  dari daerah Kota Bima, yang terhampar luas pada bagian tengah lokasi Kota Bima. Satuan geomorfologi bergelombang lemah denudasional, meliputi: daerah Doro Oi'ombo, Doro Oi'si,i, Doro Jati Oi'ifoo, Nitu dan sekitarnya. memiliki nilai beda tinggi rata – rata 42 meter dan kemiringan lereng rata – rata sebesar 6%. Litologi penyusun dari satuan geomorfologi ini adalah batu gamping dan batu pasir.

#### *Satuan geomorfologi bergelombang lemah–kuat vulkanik.*

Disusun oleh batuan hasil gunung api tua berupa breksi, lava, tuf dan batuan beku terobosan. Satuan geomorfologi ini menempati  $\pm 40\%$  dari daerah Kota Bima, yang terhampar luas pada bagian tengah dan bagian selatan lokasi Kota Bima satuan geomorfologi bergelombang lemah–kuat vulkanik, meliputi: daerah Doro Kolo, Doro Lewamori, Doro Lalepa, Doro Londa dan sekitarnya. Memiliki nilai beda tinggi rata – rata 75 meter dan kemiringan lereng rata – rata sebesar 13 %. Litologi penyusun dari satuan geomorfologi ini adalah andesit dan tuf.



**Gambar 2.1.** Geomorfologi Kota Bima

#### 2.1.1.5. Hidrologi

Wilayah Kota Bima dilewati oleh 7 (tujuh) sungai. Sungai-sungai tersebut memiliki hulu di sebelah utara dan timur Kota Bima, dan bermuara menuju Teluk Bima. Sungai terpanjang adalah Sungai Lampe yang memiliki panjang 25 km. Air sungai dimanfaatkan antara lain sebagai sumber air minum dan pengairan/irigasi.

**Tabel 2.6.** Sungai di Kota Bima

Nama Sungai		Panjang Sungai (km)	Lebar Sungai (m)	Kecamatan	
				Hulu	Hilir
1	Sungai Lampe	25	30	Rasanae Timur	Rasanae Barat
2	Sungai Dodu	12	20	Rasanae Timur	Rasanae Timur
3	Sungai Nungga	22	20	Rasanae Timur	Mpunda

Nama Sungai		Panjang Sungai (km)	Lebar Sungai (m)	Kecamatan	
				Hulu	Hilir
4	Sungai Kendo	15	15	Raba	Rasanae Barat
5	Sungai Ntobo	12	15	Raba	Rasanae Barat
6	Sungai Jatiwangi	16	12	Asakota	Asakota
7	Sungai Romo	2	2,5	Asakota	Asakota

*Sumber : Kota Bima Dalam Angka, BPS Kota Bima 2021*

Mata air yang ada di Kota Bima teridentifikasi berada di beberapa lokasi, terutama di Kecamatan Rasanae Timur, Raba dan Asakota. Mata air ini sebagian sudah dimanfaatkan oleh warga sebagai air baku air minum dan untuk mata air dengan debit yang besar telah dimanfaatkan oleh PDAM sebagai sumber air baku.

Daerah aliran sungai (DAS) atau dalam skala luasan kecil disebut Catchment Area adalah suatu wilayah daratan yang dibatasi oleh punggung bukit atau batas-batas pemisah topografi, yang berfungsi menerima, menyimpan dan mengalirkan curah hujan yang jatuh di atasnya ke alur-alur sungai dan terus mengalir ke anak sungai dan ke sungai utama, akhirnya bermuara ke danau/waduk atau ke laut.

Sedangkan air pada DAS merupakan aliran air yang mengalami siklus hidrologi secara alamiah. Selama berlangsungnya daur hidrologi, yaitu perjalanan air dari permukaan laut ke atmosfer kemudian ke permukaan tanah dan kembali lagi ke laut yang tidak pernah berhenti, air tersebut akan tertahan (sementara) di sungai, danau/waduk, dan dalam tanah sehingga akan dimanfaatkan oleh manusia atau makhluk hidup.

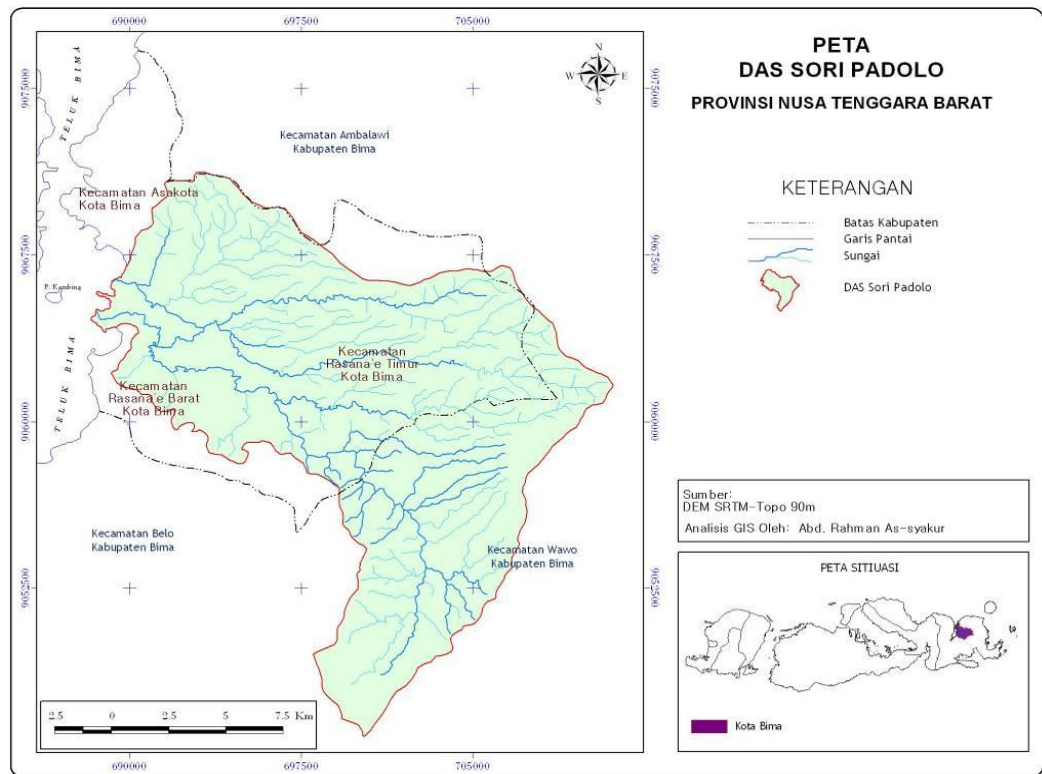
Suatu DAS harus dikelola untuk menjaga fungsi hidrologis dan orografinya. Pengelolaan ini mempunyai sifat memanipulasi sumber daya alam dan manusia yang terdapat di daerah tersebut untuk mendapatkan manfaat produksinya khususnya kuantitas, kualitas, dan kontinuitas air (water yield) untuk kepentingan bersama akan tetapi hal ini tidak menyebabkan terjadinya kerusakan pada sumber daya air dan tanah pada DAS tersebut.



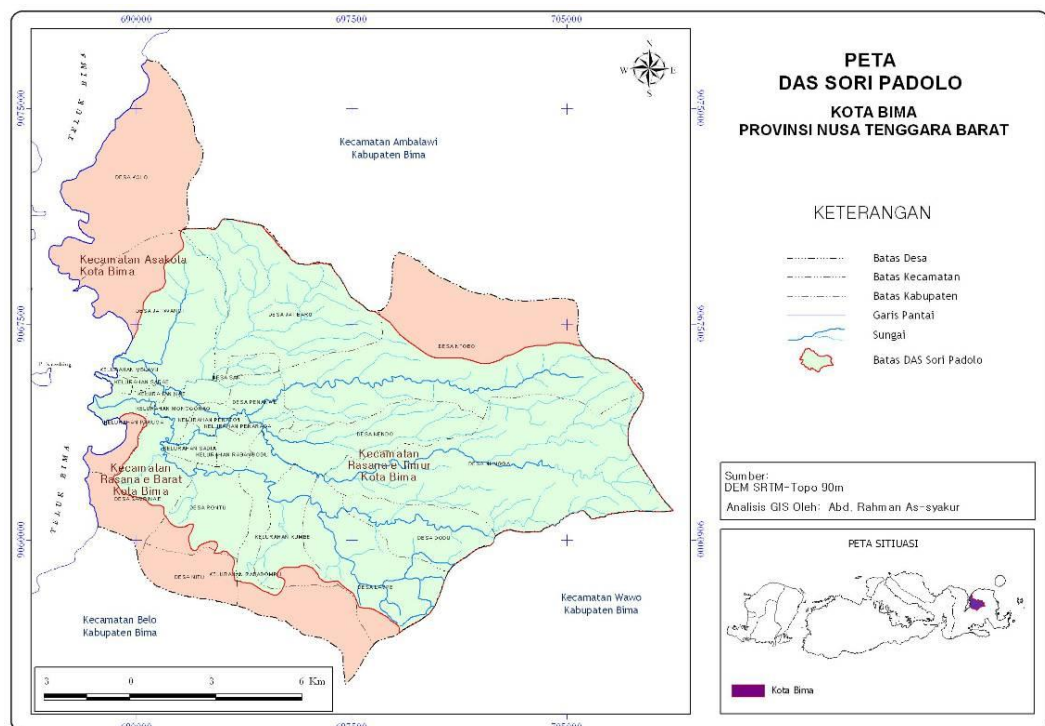
Sori Padolo merupakan DAS yang membelah Kota Bima dan melewati pusat Kota Bima. DAS ini mempunyai hilir di Kecamatan Wawo, Kota Bima yaitu Sori Na'e dan bermuara didua sungai di Kota Bima yaitu Sori Padolo dan Sori Melayu. Peningkatan debit sungai pada saat musim penghujan sering menyebabkan terjadinya banjir pada hulu DAS Sori Padolo. Hal ini disebabkan karena hulu DAS Sori Padolo relatif datar dengan kemiringan lereng didominasi oleh lereng 0-3%.

Luas DAS Sori Padolo adalah 25.255,92 Ha, dimana dari luas tersebut sekitar 15.603,71 Ha atau 61,78% melewati area Kota Bima dan hanya sekitar 9.652,21 Ha atau 32,22% yang melewati Kota Bima. Kecuali Desa Kolo, semua desa-desa yang ada di Kota Bima dilewati oleh DAS ini dan terdapat 14 desa yang 100% arealnya dilewati oleh DAS ini. Peta DAS dan sebaran desa-desa yang dilewatinya dapat dilihat pada Peta dan Tabel berikut.

DAS Sori Padolo didominasi oleh lereng dengan kelas lereng curam sampai sangat curam dimana luas lereng yang curam adalah 11.105,03 Ha atau 43,99% dari seluruh total luas DAS. Di areal DAS yang melewati Kota Bima, DAS ini juga didominasi oleh tingkat kelerengan yang curam yaitu sebesar 6.274,40 Ha atau 40,26% dari luas Kota Bima. Dilihat dari sebarannya, lereng yang datar mendominasi daerah hulu dari DAS Sori Padolo dan sebagian berada di hilir DAS yaitu di bagian tenggara dari DAS sedangkan lereng yang sangat curam mendominasi daerah di bagian timur laut dari DAS. Keadaan lereng yang datar di daerah hulu dan sangat curam di daerah hilir sebagian besar berada di Kota Bima, akan tetapi ada sebagian dari wilayah DAS yang mempunyai daerah datar yang berada di Kota Bima. Sebaran kondisi lereng di wilayah DAS ini dan luasannya dapat dilihat pada Peta dan Tabel dibawah.



**Gambar 2.2. Peta DAS Sori Padolo**



**Gambar 2.3. Peta DAS Sori Padolo dan Kelurahan yang Dilewatinya di Kota Bima**



**Tabel 2.8. Luasan Lereng-Lereng DAS Sori Padolo**

Lereng (%)	Bentuk wilayah	Luas (ha)	%
0 – 3	Datar	2268.248	8.986
3 – 8	Agak landau	2693.520	10.670
8 – 15	Landai	3217.028	12.744
15 – 25	Agak curam	4656.533	18.447
25 – 40	Curam	6448.500	25.546
40 – 60	Sangat curam	4773.060	18.908
> 60	Terjal	1186.088	4.699

Sumber : Hasil Analisis PPLH UNUD

#### 2.1.1.6. Kondisi Demografis

##### a. Jumlah Penduduk

Jumlah penduduk Kota Bima Tahun 2020 mencapai 155.140.508 jiwa.

**Tabel 2.9.** Jumlah Penduduk, Pertumbuhan penduduk, Kepadatan Penduduk Menurut Kecamatan di Kota Bima Tahun 2020

No	Kecamatan	Penduduk (ribu)	Laju Pertumbuhan Penduduk 2010-2020 (%)	Kepadatan Penduduk (Km <sup>2</sup> )
1.	Rasanae Barat	30,435	-0,22	3001,48
2.	Mpunda	33,310	0,25	2179,97
3.	Raba	38,553	1,02	604,94
4.	Rasanae Timur	18,567	1,37	289,93
5.	Asakota	34,266	2,07	496,39
<b>Jumlah Total</b>		<b>155,140</b>	<b>0,85</b>	<b>698,04</b>

Sumber : BPS Kota Bima, 2021

## b. Pengelompokan Penduduk Berdasarkan Tingkat Pendidikan

Jumlah penduduk Kota Bima tahun 2020 berdasarkan tingkat pendidikan terakhir yang ditamatkan secara umum didominasi oleh lulusan SLTA/ sederajat yang mencapai 43.868 jiwa atau sebesar 28,91 persen dari total penduduk. Angka penduduk berpendidikan rendah yang merupakan tamatan SD sampai SLTP sederajat mencapai 32.685 jiwa atau 21,54 persen. Jumlah penduduk yang menyelesaikan pendidikan tinggi diploma sebesar 2.352 atau 1,55 persen dan jumlah penduduk yang menyelesaikan pendidikan tinggi sarjana dan pasca sarjana sebesar 13.588 atau ,95 persen, dimana 14 diantaranya adalah berpendidikan S3 (doctor) dan sebanyak 635 berpendidikan S2 (Master). Sedangkan jumlah penduduk yang tidak menamatkan SD masih sangat tinggi yaitu sejumlah 19.821 jiwa atau 13,06 persen dari jumlah penduduk. Adapun jumlah penduduk yang belum/tidak bersekolah sebanyak 38.768 jiwa atau 25,55 persen.

**Tabel 2.10.** Jumlah Penduduk Kota Bima berdasarkan tingkat Pendidikan  
Menurut Kecamatan di Kota Bima Tahun 2020

Kecamatan	Jumlah Penduduk Menurut Pendidikan Terakhir Dirinci per Kecamatan di Kota Bima (Jiwa)										
	Jumlah	Strata III	Strata II	Diploma IV Strata I	Akademik Diploma III Sarjana Muda	Diploma I atau II	SLTA	SLTP	Tamat SD	Tidak Tamat SD	Tidak atau Belum Sekolah
	2020	2020	2020	2020	2020	2020	2020	2020	2020	2020	2020
Rasane Barat	14818	2	67	1265	157	75	4907	1615	1196	1846	3688
Mpunda	15879	3	177	2291	230	100	4772	1356	1170	1770	4010
Rasane Timur	9175	0	6	429	76	54	2642	1028	1045	1288	2607
Raba	19040	6	102	1901	258	105	5805	1631	1773	2411	5048
Asakota	16801	3	81	1011	116	64	4282	2040	2384	2422	4398
Kota Bima	75713	14	433	6897	837	398	22408	7670	7568	9737	19751

Sumber : Kota Bima Dalam Angka, BPS Kota Bima 2021

### c. Pengelompokan Penduduk Berdasarkan Persebaran Penduduk

Indikator penting untuk melihat persebaran penduduk adalah rasio kepadatan penduduk (*density ratio*), yang sangat berkaitan erat dengan daya dukung (*carrying capacity*) suatu wilayah. Indikator kepadatan penduduk merupakan rasio yang menyatakan perbandingan antara banyaknya penduduk terhadap luas wilayah. Berdasarkan persebaran penduduk, kepadatan penduduk tertinggi berada di Kecamatan Rasanae Barat dengan jumlah kepadatan 3.899 jiwa/km<sup>2</sup>. Sedangkan Kecamatan Rasanae Timur merupakan kecamatan dengan kepadatan penduduk terendah dengan jumlah kepadatan 282 jiwa/km<sup>2</sup>.

**Tabel 2.11.** Kepadatan Penduduk per Kecamatan di Kota Bima Tahun 2016 – 2020 (Jiwa/km<sup>2</sup>)

No	Kecamatan	2016	2017	2018	2019	2020
1	Rasanae Barat	3.675	3.750	3.824	3.899	3001,48
2	Mpunda	2.511	2.557	2.608	2.659	2179,97
3	Raba	632	645	658	674	604,94
4	Rasanae Timur	266	271	276	282	289,93
5	Asakota	437	447	456	465	496,39
<b>Jumlah</b>		<b>734</b>	<b>749</b>	<b>764</b>	<b>780</b>	<b>698,04</b>

Sumber : Kota Bima Dalam Angka, BPS Kota Bima 2021

### d. Pencatatan Sipil

Untuk mendapatkan data penduduk yang sudah terdaftar dalam catatan sipil, dapat dihitung berdasarkan kepemilikan Kartu Tanda Penduduk (KTP), Kartu Keluarga (KK), dan Akte Kelahiran. Sampai dengan akhir tahun 2020, jumlah penduduk Kota Bima yang memiliki KTP-Elektronik dan telah melakukan penyerapan/perekaman KTP-Elektronik adalah 105,220 jiwa atau 100%. Kepala keluarga di Kota Bima, yang sudah memiliki Kartu Keluarga Nasional sampai dengan akhir tahun 2020 sebanyak 48,048 atau 100 %. Jumlah pencatatan kelahiran tahun 2020 yaitu sebanyak 52.359 jiwa.



**Tabel 2.12.** Jumlah Penduduk Menurut Kepemilikan KTP dan Akte Lahir Tahun 2020

Uraian	2020
Jumlah Penduduk Wajib KTP	105,194
Jumlah Penduduk sudah cetak KTP	105,220
Rasio Penduduk ber-KTP	100%
Jumlah Penduduk ber-akte lahir	76,237
Jumlah KK	48,048
Sudah Cetak KK	48,048
Rasio Kepemilikan KK	100%

Sumber : Dinas Kependudukan dan Catatan sipil 2021

#### e. Ketenagakerjaan

Berdasarkan undang - undang ketenagakerjaan, yang termasuk dalam kategori tenaga kerja adalah penduduk yang telah berusia diatas 15 tahun ke atas. Sedangkan menurut ILO yang termasuk dalam katagori tenaga kerja adalah penduduk yang berusia mulai dari umur diatas 10 tahun. Tenaga kerja dapat diklasifikasikan pada komponen Angkatan Kerja dan Bukan Angkatan Kerja. Yang dimaksud dengan Angkatan Kerja adalah Penduduk usia kerja 15 tahun atau lebih yang bekerja atau punya pekerjaan tetapi sifatnya sementara, tidak bekerja dan yang mencari pekerjaan. Sedangkan yang termasuk Bukan Angkatan Kerja adalah Penduduk Usia Kerja 15 tahun ke atas yang kegiatan utamanya seperti sekolah, mengurus rumah tangga dan lansia (penerima pensiun).

Pada tahun 2020 jumlah angkatan kerja di Kota Bima mencapai 99.361 Jiwa. Angkatan kerja sudah bekerja laki-laki sebanyak 52.731 jiwa atau lebih besar dibandingkan jumlah angkatan kerja sudah bekerja perempuan yang hanya sejumlah 42.239 jiwa. Dari jumlah tersebut, 95,58 persen angkatan kerja sudah bekerja sedangkan 4,42 persen menganggur. Jumlah penduduk yang masuk dalam kategori bukan angkatan kerja adalah sebesar 34.475 Jiwa yang terdiri dari penduduk yang masih sekolah sebanyak 8.915 jiwa dan penduduk yang mengurus rumah tangga sebanyak 20.241 jiwa dan penduduk dengan kegiatan lainnya 5.319 jiwa.



**Tabel 2.13.** Jumlah Penduduk Usia 15 Tahun Keatas Dirinci Menurut Angkatan Kerja dan Bukan Angkatan Kerja Tahun 2016-2020

No	Uraian	2016	2017	2018	2019	2020
1	<b>JUMLAH PENDUDUK ≥ 15 THN (JIWA)</b>	117.003	120.178	122.780	125.568	133.836
2	ANGKATAN KERJA (JIWA)	80.768	86.954	87.544	89.930	99.361
	Bekerja	76.164	83.905	85.455	86.168	94.970
	Pengangguran/TPT	4.604	3.049	2.089	3.762	4.391
3	<b>BUKAN ANGKATAN KERJA (JIWA)</b>	36.235	33.224	35.236	35.638	34.475
	Sekolah	11.215	10.357	10.790	9.627	8.915
	Mengurus RT (%)	21.876	20.253	20.273	21.792	20.241
	Lainnya (%)	3.144	2.614	4.173	4.219	5.319

Sumber : BPS Kota Bima, 2021

Komposisi penduduk menurut lapangan pekerjaan di Kota Bima pada tahun 2018 didominasi oleh 3 (tiga) sektor lapangan pekerjaan. Penduduk yang bekerja di sektor jasa adalah yang paling dominan yaitu mencapai 9,95 persen. Lapangan pekerjaan selanjutnya pada sektor perdagangan yaitu sebesar 9,66 persen, sektor pertanian, kehutanan dan perikanan 6,95 persen.

**Tabel 2.14.** Persentase Penduduk Usia 15 Tahun Ke Atas Menurut Kegiatan Utama Tahun 2020

Lapangan Pekerjaan	2020
1. Pertanian, Kehutanan, Perburuan dan Perikanan	10.591
2. Industri Pengolahan	14
3. Listrik, Gas dan Air	17
4. Bangunan	1.106
5. Perdagangan Besar, Eceran, Rumah Makan, dan Hotel	14.781
6. Angkutan, Pergudangan dan Komunikasi	1.072
7. Keuangan, Asuransi, Usaha Persewaan Bangunan, Tanah dan Jasa Perusahaan	5.021
8. Jasa Kemasyarakatan, Sosial, Keagamaan dan	15.148

Lapangan Pekerjaan	2020
Perorangan	
9. Pekerja lainnya, IRT, Pelajar, Pensiunan	105.191
<b>J u m l a h</b>	<b>152.941</b>

*Sumber : BPS Kota Bima, 2021*

Data di atas menunjukkan bahwa sektor jasa dan perdagangan memang merupakan lapangan pekerjaan dominan bagi penduduk Kota Bima. Hal ini sejalan dengan karakteristik wilayah sebagai sebuah kota meskipun sektor pertanian dalam arti luas juga masih memberikan kontribusi yang cukup besar.

Pertumbuhan sektor Perdagangan dan Jasa ini pada dasarnya didukung oleh keberadaan pelabuhan laut Bima serta fungsi wilayah kota Bima dalam struktur ruang regional sebagai sub pusat pertumbuhan di bagian timur Propinsi NTB. Oleh karena itu, pengembangan kota diarahkan pada upaya untuk lebih meningkatkan produktifitas, sehingga mampu mendorong pertumbuhan ekonomi kota secara keseluruhan. Adapun sebagai Kota Jasa, Kota Bima akan lebih menekankan pada fungsi kota dalam pelayanan publik di berbagai bidang yang menunjang sebagai pusat koleksi dan distribusi.

#### **2.1.1.6. Potensi Pengembangan Wilayah**

Potensi pengembangan wilayah Kota Bima dalam pembahasannya mengacu pada arahan rencana penataan ruang Wilayah Kota Bima yang meliputi potensi pengembangan kawasan lindung dan kawasan Budidaya.

##### **A. Kawasan Lindung**

Kawasan lindung adalah kawasan yang ditetapkan dengan fungsi utama melindungi kelestarian lingkungan hidup yang mencakup sumber daya alam serta sumber daya buatan guna pembangunan berkelanjutan. Jenis kawasan lindung yang direncanakan berdasarkan RTRW adalah sebagai berikut:

1. Kawasan Hutan Lindung
2. Kawasan perlindungan setempat;

- ✓ Sempadan pantai;
- ✓ Sempadan sungai;
- ✓ Waduk
- ✓ Kawasan sekitar mata air.

3. Kawasan rawan bencana alam;

- ✓ Kawasan rawan gempa;
- ✓ Kawasan rawan gerakan tanah dan longsor;
- ✓ Kawasan rawan bencana banjir;
- ✓ Kawasan rawan bencana tsunami;
- ✓ Kawasan rawan bencana gelombang pasang;

4. Kawasan Cagar Budaya

5. Kawasan RTH

B. Kawasan Budidaya

*Kawasan Hutan Produksi*

Hutan produksi yaitu adalah hutan yang dapat dikelola untuk menghasilkan sesuatu yang bernilai ekonomi dan yang sengaja di kelola oleh manusia. Hutan produksi terbagi menjadi menjadi dua yaitu hutan produksi terbatas dan hutan produksi tetap

*a. Hutan Produksi Terbatas*

Adapun peruntukan untuk hutan produksi terbatas tersebar di Kecamatan Asakota dan Kecamatan Rasanae timur dengan luas keseluruhan 1.497,00 Ha, yang meliputi hutan Maria (RTK.25), di Kecamatan Rasanae Timur dengan luas 627,00 Ha dan hutan Nanganae Kapenta (RTK.68) seluas 870,00 Ha

*b. Hutan Produksi Tetap*

Untuk peruntukan hutan produksi tetap terdapat di Klurahan Asakota dan Kecamatan Mpunda dengan luasan sebesar 1.258 Ha, yang terdiri dari 1.010 Ha hutan Donggomasa (RTK.67) dan 248,00 Ha hutan Nanganae Kapenta (RTK.68)

C. Kawasan Peruntukan Perumahan

Rencana pengembangan perumahan di kota Bima seluas 1.255 Ha diklasifikasikan dengan perumahan kepadatan tinggi, kepadatan sedang dan kepadatan rendah. Perumahan dengan kepadatan tinggi diarahkan di kawasan pusat kota dan sekitarnya meliputi kelurahan

Merlayu, Tanjung, Paruga, Dara, Sarae, Nae, Monggonao, Manggemaci, Pane, Penatoi, Lewirato, Mande, Santi, Rabadompu Barat, Rabadompu Timur, Rabangodu Utara, Penaraga, dan Kelurahan Sadia. Perumahan dengan kepadatan sedang diarahkan di kawasan sub pusat kota dan sekitarnya, meliputi kelurahan Sambinae, Panggi, Rontu, Kumbe, Jatiwangi, Jatibaru, Matakando, Rite, Penanae, dan Rabangodu Selatan. Perumahan dengan kepadatan rendah diarahkan di kawasan pinggiran kota meliputi kelurahan Kolo, Ntobo, Kendo, Nungga, Lelamase, Dodu, Lampe, Oi Fo'o, Nitu, dan Kodo

#### D. Kawasan Peruntukan Perdagangan dan Jasa

Perkembangan kawasan perdagangan dan jasa di wilayah Kota Bima keberadaannya memusat di pusat kota, tetapi ada indikasi berkembang secara linier pada jalan-jalan utama kota. Kegiatan perdagangan di wilayah Kota Bima semakin berkembang dan meningkat. Dalam skala regional keberadaan Kota Bima adalah sebagai pusat kegiatan koleksi dan distribusi barang dan jasa untuk wilayah sekitarnya, khususnya dalam kaitannya dengan pengembangan skala regional. Sehingga keberadaan Kota Bima mempunyai arti yang sangat penting dan perlu diarahkan secara tetap dan memenuhi sasaran. Sesuai dengan kondisi dan tingkat perkembangan Kota Bima maka rencana pengembangan kawasan komersial yang ada di Kota Bima adalah sebagai berikut:

Untuk pusat perbelanjaan berupa pasar raya Bima sebagai pasar grosir. Kegiatan perdagangan ini perlu dilengkapi dengan tempat bongkar muat barang, tempat parkir kendaraan, tempat sampah dan perlengkapan kebersihan lainnya.

Pusat perbelanjaan berupa plasa dan pasar swalayan di Kota Bima perlu dikembangkan mengingat kecenderungan perkembangan kota Bima yang semakin pesat. Mengingat keberadaan pasar swalayan ini mempunyai daya tarik yang besar, maka untuk pengembangan yang akan datang diusahakan berada pada kawasan yang baru, seperti disekitar pusat perkantoran. Dengan demikian diharapkan kegiatan aktivitas kota tidak hanya memusat di pusat kota saja, tetapi mampu berkembang secara merata di seluruh wilayah Kota Bima. Salah satu upaya lain yang perlu

diperhatikan adalah mengusahakan keberadaan pasar swalayan dan Plasa ini tidak mengganggu keberadaan pasar tradisional yang ada.

Untuk kegiatan perdagangan campuran, seperti garment/konveksi, elektronik, dealer motor, biro perjalanan, jasa seperti bank berkembang secara linier yaitu mulai dari Sultan Hasanuddin, Jalan Sultan Kaharuddin, dan Jalan Gajah Mada serta Jalan Jenderal Soedirman, Pengembangan perdagangan dan jasa ini perlu dibatasi, mengingat keberadaan kawasan perdagangan ini sudah padat dan tidak adanya tempat parkir yang memadai. Sehingga yang perlu dilakukan pada kawasan perdagangan dan jasa ini adalah pengaturan parkir dengan sistem parkir paralel dan parkir menyudut untuk memenuhi kebutuhan parkir pengunjung di kawasan tersebut.

#### E. Kawasan Peruntukan Perkantoran

Rencana kawasan peruntukan perkantoran di Kota Bima yaitu untuk memenuhi kebutuhan ruang kegiatan perkantoran pemerintah dan swasta dengan luas kawasan sebesar 46 Ha, adapun sebaran kawasan peruntukan perkantoran yaitu berada pada Kelurahan Penatoi, Kelurahan Sadia, Kelurahan Lewirato, Kelurahan Rabangodu Selatan, Kelurahan Rabangodu Utara, Kelurahan Menggemaci, Kelurahan Paruga, dan Kelurahan Dara.

#### F. Kawasan Peruntukan Industri dan Pergudangan

Lokasi Pengembangan Kawasan industri dan pergudangan di Kota Bima direncanakan:

Pengembangan industri pengolahan hasil perikanan di Kelurahan Tanjung, industri garam rakyat di Kelurahan Dara dan Kelurahan Paruga, dan industri pengolahan hasil pertanian di Kelurahan Jatiwangi dengan luas sebesar 14 Ha.

Pengembangan Kawasan industri kecil atau industri tenunan tradisional dengan skala regional dan lokal berlokasi di Kelurahan Ntobo, Kelurahan Nitu, Rabadompu Barat, Kelurahan Rabadompu Timur, Kelurahan Kumbe dan didukung oleh kegiatan industri tenun di seluruh kelurahan di kota.

Adapun untuk pengembangan kawasan perdagangan dipusatkan di Lingkungan Kampung Sumbawa Kelurahan Tanjung, sampai Lingkungan Bina Baru Kelurahan Dara.

#### G. Kawasan Peruntukan Pariwisata

Kawasan wisata disini didefinisikan sebagai keberkaitan beberapa obyek atau potensi wisata dalam satu keberkaitan yang umumnya jaraknya berdekatan. Sehingga kawasan wisata tidak didefinisikan sebagai obyek wisata, tetapi lebih pada adanya obyek dan potensi wisata disertai infrastruktur, pusat pelayanan wisata dan akomodasi wisata sebagai satu kesatuan sistem. Pengkajian ini didasarkan pada potensi yang ada, potensi yang akan datang atau potensi yang akan dikembangkan. Pengembangan wisata ini harus diikuti wisata andalan serta keberkaitan dengan wisata provinsi dan nasional. Rencana arahan lokasi Pengembangan Kawasan wisata di Kota Bima adalah :

Pengembangan kawasan wisata alam (pantai/bahari) diarahkan pada kawasan pesisir pantai Ni'u sampai Amahami Kelurahan Dara, kawasan pantai Kolo dan sekitarnya, dengan luas kawasan sebesar kurang lebih 72 Ha.

Pengembangan kawasan pariwisata belanja khususnya produk kerajinan dilakukan di Kelurahan Ntobo, Kelurahan Rabadompu Timur dan Kelurahan Nitu.

Pengembangan kawasan wisata budaya diarahkan di Kelurahan Paruga, Kelurahan Sarae, Kelurahan Nitu, Kelurahan Ntobo dan Kelurahan Melayu.

Pengembangan kawasan pariwisata religi diarahkan di Kelurahan Paruga dan Kelurahan Pane.

Pengembangan kawasan wisata kuliner diarahkan di Kelurahan Dara, Kelurahan Paruga, Kelurahan Sadia, dan Kelurahan Manggemaci.

#### H. Kawasan Peruntukan Sektor Informal

Peruntukan ruang bagi kegiatan sektor informal direncanakan dilakukan di areal kawasan perdagangan dan jasa, areal rekreasi sepanjang pantai Niu-Lawata-Amahami Kelurahan Dara, taman lapangan Pahlawan Raba, Kompleks Paruga Nae, Jalan Sulawesi, Jalan Flores, Jalan

Sultan Kaharuddin, Jalan Sultan Salahuddin, Jalan Mujair, Jalan Wolter Monginsidi, Jalan Martadinata, Jalan Gajah Mada.

#### I. Kawasan Peruntukan Pendidikan

Berdasarkan kondisi saat ini kecendrungan perkembangan fasilitas pendidikan berada di pusat kota, sehingga perlu adanya pemerataan fasilitas pendidikan pada seluruh wilayah Kota Bima dan agar tidak terkonsentrasi di pusat kota saja. Kaitannya dengan arahan rencana pengembangan pendidikan menengah dan pendidikan dasar ini, lebih ditekankan pada pusat pelayanan lingkungan yang belum mempunyai fasilitas pendidikan maupun fasilitas pendidikannya masih kurang. Selain mengarahkan lokasi pendidikan ini, juga perlu adanya usaha-usaha yang berkaitan dengan peningkatan kualitas pendidikan, seperti dengan peningkatan sumber daya manusia, peningkatan fasilitas-fasilitas penunjang kegiatan belajar atau bahkan menciptakan pendidikan yang unggul. Pengembangan kawasan pendidikan dilakukan untuk melayani kebutuhan pendidikan dasar, pendidikan menengah, dan pendidikan tinggi skala regional, dan lokal. Adapun rencana pengembangan kawasan pendidikan, diarahkan di Kelurahan Mande, Kelurahan Sadia, kelurahan Sambinae, Kelurahan Santi, Kelurahan Sarae, dan Kelurahan Rabangodu Utara, dengan luas kawasan kurang lebih sebesar 81, 26 Ha.

#### J. Kawasan Peruntukan Kesehatan

Kesehatan merupakan salah satu faktor penting dalam meningkatkan kualitas sumberdaya manusia yang bardaya guna, Dan untuk menunjang hal tersebut maka Ketersedian fasilitas kesehatan sangat diperlukan, untuk melayani kesehatan seluruh penduduk di Kawasan Kota Bima atau Pulau Sumbawa Bagian Timur dengan skala regional maupun skala lokal.

Adapun untuk pengembangan kawasan kesehatan di Kota Bima, di arahkan di Kelurahan Rabangodu Utara, Kelurahan Monggonao, Kelurahan Sambinae, Kelurahan Nae, Kelurahan Paruga, Kelurahan Sadia, Kelurahan Penanae, Kelurahan Jatiwangi dan Kelurahan Kodo, dengan luas kawasan keseluruhan kurang lebih sebesar 15 Ha. Pengembangan kawasan



peruntukan kesehatan dilakukan melalui antara lain: Pengembangan status Rumah Sakit dari tipe B menjadi tipe A, Pengembangan Puskesmas di tiap kecamatan, dan Pengembangan Posyandu di tiap Kelurahan.

#### K. Kawasan Peribadatan

Bahwa sebagian besar penduduk di Indonesia adalah pemeluk agama Islam, begitu pula dengan penduduk yang ada di wilayah Kota Bima yaitu mayoritas memeluk agama Islam. Jenis fasilitas peribadatan yang ada di Kota Bima seperti langgar/mushola, masjid, dan lain-lain keberadaannya menyebar di seluruh wilayah, dengan kecenderungan menyatu dengan permukiman penduduk. Dominannya pemeluk agama islam di Kota Bima tidak berarti mengesampingkan pemeluk agama lainnya, sehingga perlu penyediaan berbagai fasilitas peribadatan bagi pemeluk agama non islam, seperti gereja, Pura dan Vihara. Disamping itu adanya pemeluk agama non muslim ini tidak menjadikan toleransi antar pemeluk agama menjadi hilang akan tetapi semakin tinggi sifat toleransi antar pemeluk agama, hingga tercipta keharmonisan dalam kehidupan bermasyarakat.

Untuk memenuhi kebutuhan ruang bagi kegiatan peribadatan dan kegiatan yang terkait dengan pengembangan kegiatan keagamaan skala nasional, regional, dan lokal, maka di upayakan pengembangan kawasan peribadatan.

Rencana Pengembangan Kawasan Peribadatan kurang lebih seluas 23 Ha, yang dilakukan pada Pengembangan Masjid Agung Al Muwahiddin (Masjid Raya) dan Pusat Kajian Islam (Islamic Centre) yang berlokasi di Kelurahan Pane dan pengembangan masjid dan musholla di setiap kelurahan.

#### L. Kawasan Pertahanan dan Keamanan

Kawasan Pertahanan dan Keamanan atau lebih lazim disebut sebagai Kawasan militer yang ada di wilayah Kota Bima, sebagian besar dimanfaatkan untuk kegiatan perkantoran/administrasi, permukiman, dan latihan. Adapun kawasan militer yang ada di Kota Bima, seperti kawasan militer yang ada di Kelurahan Jatiwangi milik Angkatan Darat dan Kompi Brimob yang ada di Kelurahan Sambinae, serta kawasa militer lainnya yang berada di Kelurahan Sadia, Kelurahan Monggonao, dan Kelurahan

Rabangodu Utara, adalah bertujuan untuk penegakan keamanan di Kota Bima.

Kawasan peruntukan militer hanya ditetapkan lokasinya, tidak untuk dikembangkan karena menyangkut kebijakan internal korps militer yang bersangkutan. Meskipun demikian, lahan bekas peruntukan kegiatan militer dapat digunakan dan dibangun peruntukan yang baru apabila kawasan militer tersebut sudah dipindahkan. Adapun lokasi rencana untuk kawasan militer di lakukan di Kelurahan Jatiwangi, Kelurahan Sambiae, Kelurahan Sadia, Kelurahan Monggonao, Klurahan Rabangodu Utara.

#### M. Kawasan Peruntukan Pertanian

Pengembangan Kawasan pertanian di Kota Bima meliputi kawasan: pertanian tanaman pangan, hortikultura, perkebunan serta peternakan lokasinya menyebar di seluruh kecamatan yang ada di Kota Bima Dengan total luasan sebesar 2.253 Ha. Rencana luas kawasan pertanian tanaman pangan ditetapkan dengan pertimbangan utama untuk peningkatan dan pemenuhan kebutuhan pangan bagi wilayah Kota Bima. Pengembangan kawasan direncanakan dengan meningkatkan tingkat pelayanan dan ketersediaan infrastruktur pendukung. Lahan pertanian tanaman pangan merupakan lahan pertanian dengan didukung irigasi baik teknis maupun non teknis. Berdasarkan hal tersebut, maka penetapan kawasan pertanian lahan basah ditentukan pada kawasan yang saat ini sudah memiliki prasarana irigasi dan kemampuan lahan yang dapat dimanfaatkan untuk pengembangan tanaman pangan (padi). Kawasan pertanian tanaman pangan di Kota Bima meliputi: Kecamatan Mpunda seluas 303 Ha, Kecamatan Rasanae Timur seluas 463 Ha, Kecamatan Raba seluas 489 Ha, Kecamatan Asakota seluas 121 Ha.

Kawasan peruntukkan perkebunan seluas kurang lebih 3.632 Ha, dengan komoditi unggulan jambu mete dan kelapa yang tersebar pada Kelurahan Ntobo, Kelurahan Jatibaru, Kelurahan Jatiwangi, Kelurahan Nitu, Kelurahan Nungga, Kelurahan Lelamase, Kelurahan Lampe, Kelurahan Matakando, dan Kelurahan Kolo.

Kawasan peternakan diprioritaskan dikembangkan di Kecamatan Rasanae Timur, Kecamatan Raba, Kecamatan Mpunda dan Kecamatan Asakota dalam rangka mendukung program Bumi Sejuta Sapi (BSS); dan pengelolaannya dilakukan dengan cara peningkatan jumlah ternak, penggemukan ternak, pembibitan ternak, penyediaan pakan ternak, dan pengembangan industri pengolahan hasil ternak. Adapun kawasan peternakan ini menyebar disemua kecamatan yang ada di Kota Bima dengan komoditi unggulan sapi.

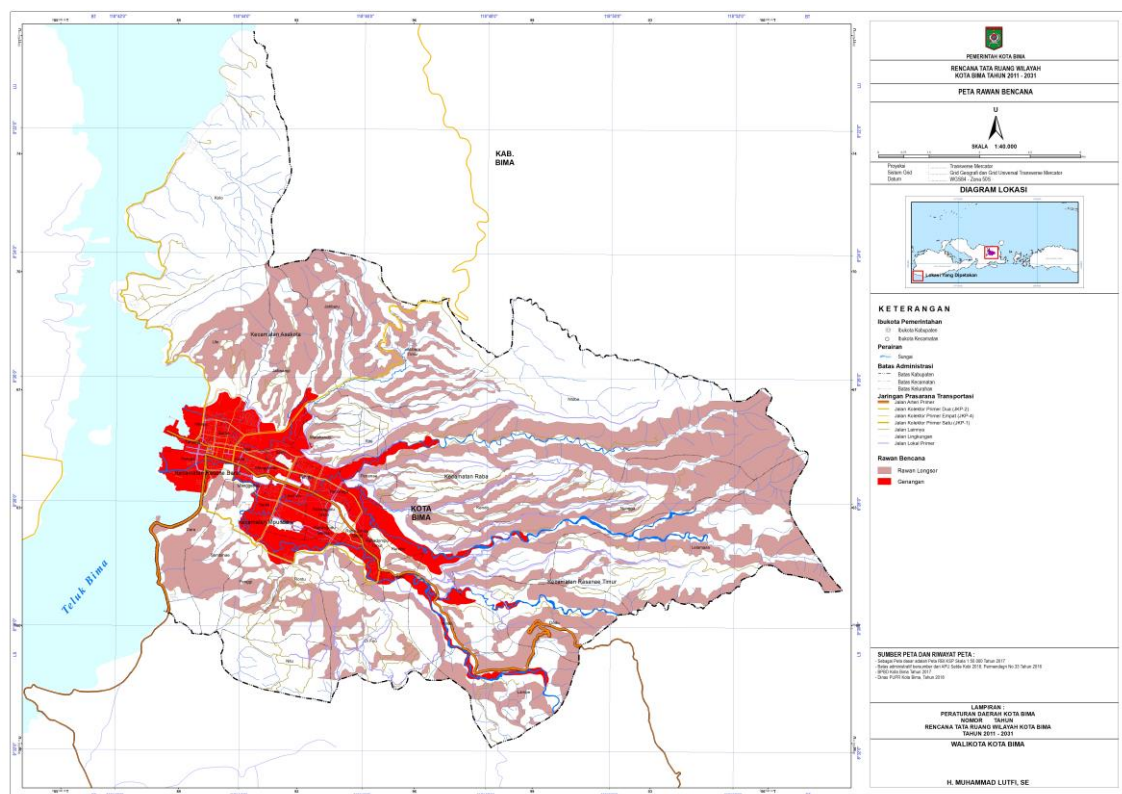
#### N. Kawasan Peruntukan Perikanan

Pengembangan kawasan perikanan tangkap, dilakukan di Kelurahan Kolo, Kelurahan Jatiwangi, Kelurahan Melayu, Kelurahan Tanjung, dan Kelurahan Dara. Sedangkan pengembangan perikanan budidaya, dilakukan di Kelurahan Dodu, Matakando, Nungga, Kelurahan Melayu, Kelurahan Jatiwangi, dan Kelurahan Panggi.

#### **2.1.1.8. Kawasan Rawan Bencana**

Kota Bima merupakan salah satu daerah yang dilewati oleh jalur cincin api sehingga potensi bencana gempa bumi sangat besar. Disamping rawan bencana gempa bumi, wilayah Kota Bima juga rawan bencana banjir yang meliputi seluruh wilayah kecamatan Rasanae Barat, Sebagian Kecamatan Mpunda, Sebagian Kecamatan Raba, Sebagian Kecamatan Asakota dan sebagian Kecamatan Rasanae Timur. Pada tahun 2016 terdapat 35 kelurahan yang terpapar bencana banjir bandang dari total 38 Kelurahan pada saat itu. Potensi bencana yang lain meliputi tanah longsor, angin puting beliung, cuaca ekstrim serta bencana kebakaran yang berakibat timbulnya korban jiwa, harta, benda, kerusakan sarana dan prasarana serta fasilitas umum. Dan untuk menghindari atau meminimalkan korban jiwa akibat bencana yg terjadi maka disediakan ruang evakuasi, untuk memberikan ruang yang aman sebagai tempat berlindung dan tempat penampungan penduduk untuk sementara dari bencana banjir, bencana gelombang pasang/tsunami, bencana gempa bumi, serta bencana kebakaran. Oleh karena itu perlu dilakukan beberapa langkah sebagai berikut:

1. pengembangan ruang evakuasi bencana banjir pada kawasan pinggir sungai berupa bangunan fasilitas umum, ruang serbaguna, kantor kelurahan dan bangunan lain yang memungkinkan untuk menampung korban bencana.
2. pengembangan ruang evakuasi bencana gelombang pasang/tsunami pada kawasan pesisir pantai Kota di Paruga Nae dan Lapangan Sambinae.
3. pengembangan ruang evakuasi bencana gempa bumi dilakukan pada: bagian timur (Kecamatan Rasanae Timur di Lapangan Lampe dan Lapangan Kodo, Kecamatan Raba di lapangan Pahlawan Raba serta bangunan lainnya yang memungkinkan untuk menampung korban bencana). Bagian tengah (Kecamatan Mpunda) di Lapangan SMK 2, Lapangan Kantor Walikota Bima, dan bangunan sosial, serta bangunan lain yang memungkinkan untuk menampung korban bencana. Bagian barat (Kecamatan Rasanae Barat di Gedung Paruga Nae dan Satdion Manggemaci dan Kecamatan Asakota di Lapangan SPMA, bangunan sosial, dan bangunan lain yang memungkinkan untuk menampung korban bencana.



**Gambar 2.5.** Peta Rawan Bencana Kota Bima

## **2.1.2. Aspek Kesejahteraan Masyarakat**

### **2.1.2.1. Fokus Kesejahteraan dan Pemerataan Ekonomi**

#### **a. Pertumbuhan PDRB**

Nilai PDRB Kota Bima atas dasar harga berlaku pada tahun 2020 mencapai 4,133 triliun rupiah. Secara nominal, nilai PDRB ini mengalami penurunan sebesar 139,679 ( 3,27% ) milyar rupiah dibandingkan dengan tahun 2019 PDRB Kota Bima mencapai 4,274 triliun rupiah. Turunnya nilai PDRB ini salah satunya dipengaruhi oleh adanya pandemi COVID-19 yang hampir berdampak di semua sektor lapangan usaha.

Selama lima tahun terakhir (2016-2020) struktur perekonomian Kota Bima didominasi oleh 5 (lima) kategori lapangan usaha, diantaranya: Perdagangan Besar dan Eceran, Reparasi Mobil, dan Sepeda Motor; Pertanian, Kehutanan, dan Perikanan; Administrasi Pemerintahan, Pertahanan dan Jaminan Sosial Wajib; Transportasi dan Pergudangan dan Konstruksi, akan tetapi pada tahun 2020 hampir di semua sektor lapangan usaha tersebut mengalami penurunan, seperti Perdagangan Besar dan Eceran, Reparasi Mobil, dan Sepeda Motor pada tahun 2019 mencapai 740,61 miliar rupiah, sedangkan tahun 2020 mengalami penurunan menjadi 696,11 (angka ini menurun 6,01 persen). Sama halnya dengan sektor transportasi dan pergudangan pada tahun 2019 mencapai 326,75 miliar rupiah, sedangkan tahun 2020 turun menjadi 263,93 miliar rupiah (turun 8,57 persen dari tahun 2019). Disusul juga oleh sektor Pertambangan dan Penggalan, Konstruksi, Sektor Penyediaan Akomodasi dan Makan Minum mengalami penurunan di tahun 2020 baik PDRB atas dasar harga berlaku dan PDRB atas dasar harga konstan 2010.

Di antara semua sektor lapangan usaha tersebut, tidak semua mengalami penurunan, ada beberapa sektor yang mengalami peningkatan seperti kategori sektor Informasi dan Komunikasi mengalami peningkatan sebesar 13,48 persen dibandingkan dengan tahun 2019. Selain itu juga sektor jasa kesehatan dan kegiatan sosial mengalami peningkatan dari tahun 2019 sebesar 106,08 di tahun 2020 menjadi 106,96.

Perdagangan Besar dan Eceran yang mengalami peningkatan peranan. Sebaliknya, Pertanian, Kehutanan, dan Perikanan peranannya berangsur-angsur menurun. Sedangkan tiga lapangan usaha yang lain, peranannya berfluktuasi namun cenderung menurun. Sementara itu, peranan lapangan usaha lainnya, masing-masing kurang dari 9 persen. Salah satu penyebab menurunnya peranan Pertanian, Kehutanan, dan Perikanan adalah berkurangnya luas lahan pada lapangan usaha tersebut. Lambatnya kenaikan harga produk lapangan usaha tersebut dibandingkan produk lain juga menjadi penyebab turunnya peranan lapangan usaha Pertanian, Kehutanan, dan Perikanan.

**Tabel 2.15.** *Produk Domestik Regional Bruto Atas Dasar Harga Berlaku Menurut Lapangan Usaha di Kota Bima (juta rupiah) Tahun 2016 – 2020*

Kategori		2016	2017	2018	2019	2020
		Rp (miliar)	Rp (miliar)	Rp (miliar)	Rp (miliar)	Rp (miliar)
A	Pertanian, Kehutanan, dan Perikanan	455,94	495,43	536,40	571,86	581,11
B	Pertambangan dan Penggalan	12,61	14,38	15,58	16,97	16,18
C	Industri Pengolahan	103,06	111,58	118,82	127,09	127,28
D	Pengadaan Listrik dan Gas	6,19	6,72	7,28	7,77	8,22
E	Pengadaan Air, Pengelolaan Sampah, Limbah dan Daur Ulang	1,24	1,34	1,34	1,39	1,37
F	Konstruksi	292,51	330,57	363,29	399,90	349,21
G	Perdagangan Besar dan Eceran; Reparasi Mobil dan Sepeda Motor	775,78	876,64	966,21	1073,00	1019,53
H	Transportasi dan Pergudangan	334,87	371,19	401,25	435,56	354,38
I	Penyediaan Akomodasi dan Makan Minum	102,66	113,09	122,95	131,79	126,01

Kategori		2016	2017	2018	2019	2020
		Rp (miliar)	Rp (miliar)	Rp (miliar)	Rp (miliar)	Rp (miliar)
J	Informasi dan Komunikasi	48,89	54,61	59,14	63,40	72,78
K	Jasa Keuangan dan Asuransi	76,91	88,77	97,19	100,38	102,77
L	Real Estate	179,41	193,54	209,43	224,64	228,42
M,N	Jasa Perusahaan	11,68	12,68	13,9	14,99	14,94
O	Administrasi Pemerintahan, Pertahanan dan Jaminan Sosial Wajib	419,26	439,42	462,05	470,75	492,00
P	Jasa Pendidikan	260,35	282,85	305,40	336,24	30,64
Q	Jasa Kesehatan dan Kegiatan Sosial	103,07	110,41	123,78	134,45	138,96
R,S,T,U	Jasa lainnya	115,01	129,68	141,84	156,21	150,17
<b>PDRB</b>		<b>3299,43</b>	<b>3632,90</b>	<b>3945,92</b>	<b>4267,40</b>	<b>4133,96</b>

Sumber : BPS Kota Bima, 2021

**Tabel 2.16.** Produk Domestik Regional Bruto Atas Dasar Harga Konstan Menurut Lapangan Usaha di Kota Bima (juta rupiah), 2016 – 2020

Kategori		2016	2017	2018	2019	2020
		Rp (miliar)	Rp (miliar)	Rp (miliar)	Rp (miliar)	Rp (miliar)
A	Pertanian, Kehutanan, dan Perikanan	370,22	388,14	400,11	413,64	411.46
B	Pertambangan dan Penggalan	10,88	11,74	12,33	12,91	12.06
C	Industri Pengolahan	91,29	96,31	99,70	103,96	103.20
D	Pengadaan Listrik dan Gas	6,25	6,47	6,60	7,09	7.67
E	Pengadaan Air, Pengelolaan Sampah, Limbah dan Daur Ulang	0,90	0,95	0,95	0,98	0.96
F	Konstruksi	253,4	277,81	291,52	303,87	261.63



Kategori	2016	2017	2018	2019	2020
	Rp (miliar)	Rp (miliar)	Rp (miliar)	Rp (miliar)	Rp (miliar)
G Perdagangan Besar dan Eceran; Reparasi Mobil dan Sepeda Motor	600,85	652,23	691,30	740,61	696.11
H Transportasi dan Pergudangan	274,93	295,61	308,06	326,75	263.93
I Penyediaan Akomodasi dan Makan Minum	66,07	70,50	74,63	78,07	73.98
J Informasi dan Komunikasi	47,35	50,91	54,28	57,28	65.00
K Jasa Keuangan dan Asuransi	60,74	66,51	70,63	71,96	73.36
L Real Estate	129,99	137,45	145,33	153,89	155.88
M,N Jasa Perusahaan	8,98	9,44	10,13	10,56	10.35
O Administrasi Pemerintahan, Pertahanan dan Jaminan Sosial Wajib	269,72	274,31	276,99	279,95	278.89
P Jasa Pendidikan	200,29	212,64	224,40	241,35	244.61
Q Jasa Kesehatan dan Kegiatan Sosial	88,71	93,53	100,89	106,08	106.96
R,S,T,U Jasa lainnya	98,98	106,65	112,74	119,91	112.75
<b>PDRB</b>	<b>2579,58</b>	<b>2751,19</b>	<b>2880,59</b>	<b>3028,86</b>	<b>2878,81</b>

Sumber : BPS Kota Bima, 2021

Berdasarkan harga konstan 2016, nilai PDRB Kota Bima hingga tahun 2019 setiap tahun mengalami peningkatan, akan tetapi pada tahun 2020 nilai PDRB Kota Bima mengalami penurunan. Penurunan tersebut dipengaruhi oleh adanya beberapa faktor, salah satu faktor yang sangat mempengaruhi penurunan PDRB Kota Bima adanya pandemi COVID-19 yang berdampak hampir di semua sektor lapangan usaha mengalami

penurunan. Apabila dilihat dari nilai PDRB Kota Bima atas dasar harga konstan 2016, pada tahun 2019 mencapai 3026,86 miliar rupiah. Angka tersebut mengalami penurunan sebesar 146,05 miliar rupiah pada tahun 2020 yaitu sebesar 2878,81 miliar rupiah. Hal tersebut menunjukkan bahwa selama tahun 2020 terjadi penurunan pertumbuhan ekonomi sebesar 5,31 persen.

**Tabel 2.17.** Laju Pertumbuhan Riil PDRB Kota Bima Menurut Lapangan Usaha (persen) Tahun 2016-2020

Kategori		2016*	2017	2018	2019	2020
A	Pertanian, Kehutanan, dan Perikanan	1,91	4,84	3,08	3,38	-0,53
B	Pertambangan dan	6,21	7,85	5,05	4,72	-6,59
C	Industri Pengolahan	5,84	5,50	3,52	4,27	-0,73
D	Pengadaan Listrik dan Gas	17,35	3,49	1,93	7,46	8,23
E	Pengadaan Air, Pengelolaan Sampah, Limbah dan Daur Ulang	4,58	5,01	0,41	3,43	-2,23
F	Konstruksi	8,35	9,62	4,93	4,24	-13,90
G	Perdagangan Besar dan Eceran; Reparasi Mobil dan Sepeda Motor	8,01	8,55	5,99	7,13	-6,01
H	Transportasi dan	5,46	7,52	4,21	6,07	-19,22
I	Penyediaan Akomodasi dan Makan Minum	8,12	6,70	5,86	4,61	-5,24
J	Informasi dan Komunikasi	8,54	7,52	6,62	5,53	13,48
K	Jasa Keuangan dan Asuransi	7,18	9,50	6,18	1,88	1,95
L	Real Estate	5,85	5,74	5,74	5,89	1,29
M,N	Jasa Perusahaan	5,35	5,07	7,40	4,18	-1,94
O	Administrasi Pemerintahan, Pertahanan dan Jaminan Sosial	2,64	1,70	0,98	1,07	-0,38
P	Jasa Pendidikan	6,28	6,17	5,53	7,56	1,35
Q	Jasa Kesehatan dan Kegiatan Sosial	5,89	5,44	7,86	5,15	0,83
R,S,T,U	Jasa lainnya	6,60	7,75	5,71	6,35	-5,97
<b>PDRB</b>		<b>5,80</b>	<b>6,65</b>	<b>4,70</b>	<b>5,15</b>	<b>-4,95</b>

Sumber : BPS Kota Bima, 2021

#### b. PDRB Per Kapita

Salah satu indikator tingkat kemakmuran penduduk di suatu daerah/wilayah dapat dilihat dari nilai PDRB per kapita, yang merupakan hasil bagi antara nilai tambah yang dihasilkan oleh seluruh kegiatan ekonomi dengan jumlah penduduk. Oleh karena itu, besar kecilnya jumlah penduduk akan mempengaruhi nilai PDRB per kapita, sedangkan besar kecilnya nilai PDRB sangat tergantung pada potensi sumber daya alam dan faktor-faktor produksi yang terdapat di daerah tersebut. PDRB per kapita atas dasar harga berlaku menunjukkan nilai PDRB per kepala atau per satu orang penduduk.

**Tabel 2.18.** PDRB Perkapita Kota Bima Tahun 2016-2020

Nilai PDRB (Milliar Rupiah)					
	2016	2017	2018	2019	2020
- ADHB	3.301	3.645	3.949	4.273	4.133
- ADHK	2.580	2.754	2.881	3.031	2.878
PDRB per Kapita (Persen)					
- ADHB	100,00	100,00	100,00	100,00	100,00
- ADHK	5,79	6,45	4,79	5,15	-4,95
- Pertumbuhan PDRB per Kapita ADHK	3,62	4,64	4,85	5,01	
Jumlah Penduduk (ribu orang)	163,1	166,4	169,7	173,3	155,1
Pertumbuhan Jumlah Penduduk	2,11	2,03	1,99	1,95	1,96

Sumber : BPS Kota Bima, 2021

#### c. Laju Inflasi

Salah satu indikator yang digunakan untuk mengukur stabilitas ekonomi adalah kestabilan harga-harga. Harga yang merupakan hasil interaksi antara permintaan (*demand*) dan penawaran (*supply*) barang dan jasa yang beredar di masyarakat, perlu dipantau perkembangannya sebagai salah satu indikator penentu kebijakan pemerintah di bidang pendapatan, fiskal maupun moneter. Untuk memperoleh gambaran mengenai kenaikan harga berbagai barang dan jasa yang dikonsumsi masyarakat dari waktu ke waktu dilakukan dengan menghitung indeks harga konsumen.

Berdasarkan IHK inilah kemudian didapat besaran angka inflasi/deflasi yaitu besarnya persentase perubahan IHK antar periode.

Nilai inflasi yang terlalu tinggi akan mendorong turunnya investasi, sehingga akan berdampak terhadap pertumbuhan ekonomi. Semakin tinggi inflasi maka semakin rendah daya beli dari uang dan dengan sendirinya semakin rendah pula daya beli masyarakat terhadap barang dan jasa kebutuhan rumah tangga. Laju inflasi yang tidak terlalu tinggi akan membuat stabilitas tetap terjaga dan roda perekonomian dapat terus bergulir.

Laju inflasi rata-rata Kota Bima tahun kalender 2020 sebesar 0,64 % mengalami penurunan yang sangat signifikan dibandingkan tahun sebelumnya yaitu sebesar 2,27 %. Inflasi rata-rata tahun 2020 merupakan inflasi terendah pada periode tahun 2016 sampai dengan tahun 2019.

**Tabel 2.19.** Nilai inflasi rata-rata Tahun 2016-2020 Kota Bima

Uraian	2016*	2017*	2018	2019	2020
Kota Bima	3,10	4,04	3,22	2,27	0,64

Sumber : BPS Kota Bima, 2021

#### 2.1.2.2. Fokus Kesejahteraan Sosial

##### a. Pendidikan

##### 1. Harapan Lama Sekolah

Harapan Lama Sekolah (HLS) merupakan indikator yang mencerminkan seberapa lama masyarakat yang berusia 7 tahun di suatu wilayah memiliki harapan untuk bersekolah. Harapan lamanya penduduk Kota Bima untuk bersekolah sejak tahun 2016 sampai 2020 terus mengalami peningkatan. Pada tahun 2016, penduduk Kota Bima memiliki harapan untuk bersekolah selama 14,96 tahun, berbeda dengan di tahun 2020 dimana penduduk Kota Bima telah memiliki harapan untuk bersekolah selama 15,00 tahun. Hal ini berarti telah terjadi peningkatan HLS Kota Bima sebesar 0,27 persen selama periode 2016-2020

**Tabel 2.20.** *Harapan Lama Sekolah di Kota Bima Tahun 2016-2020*

<b>Uraian</b>	<b>2016</b>	<b>2017</b>	<b>2018</b>	<b>2019</b>	<b>2020</b>
Kota Bima	14,96	14,97	14,98	14,99	15,00
Provinsi NTB	13,16	13,46	13,47	13,48	13,70
Kota Mataram	15,50	15,52	15,52	15,58	15,59

*Sumber : BPS Kota Bima, 2021*

Penduduk usia 7 tahun Kota Bima memiliki harapan lama sekolah yang lebih tinggi dibandingkan rata-rata penduduk usia 7 tahun Provinsi NTB. Pada tahun 2016, penduduk usia 7 tahun Kota Bima memiliki harapan untuk bersekolah selama 14 tahun atau sudah lewat dari pendidikan Diploma 1, sementara rata-rata penduduk usia 7 tahun di Provinsi NTB hanya memiliki harapan lama bersekolah selama 13 tahun. Selanjutnya, pada tahun 2020 angka HLS Kota Bima mencapai angka 15 tahun yang berarti penduduk usia 7 tahun Kota Bima telah memiliki harapan untuk bersekolah sampai ke jenjang pendidikan Diploma 3, berbeda dengan rata-rata penduduk usia 7 tahun Provinsi NTB yang hanya memiliki harapan untuk bersekolah selama 13 tahun atau setara Diploma 1.

Kota Bima sendiri memiliki angka HLS dengan peringkat kedua di Provinsi NTB setelah Kota Mataram. Sejak tahun 2016 baik Kota Mataram maupun Kota Bima mengalami peningkatan angka HLS. Meskipun begitu, terlihat perbedaan kecepatan tumbuh dari HLS Kota Mataram dan Kota Bima. Selisih HLS Kota Mataram dan Kota Bima di tahun 2016 hanya sebesar 0,54 tahun, sementara di tahun 2020 selisihnya sudah mencapai 0,59 tahun. Artinya, dalam 5 tahun terakhir Kota Mataram lebih cepat tumbuh setengah tahun dibandingkan dengan Kota Bima. Salah satu faktor yang mempengaruhi hal tersebut adalah kualitas dan kuantitas lembaga pendidikan yang ada di kedua kota. Kota Mataram memiliki fasilitas pendidikan yang lebih memadai dibandingkan dengan Kota Bima sehingga Kota Mataram terus mengalami peningkatan harapan lama sekolah yang lebih tinggi.

## 2. Angka Rata-Rata Lama Sekolah

Sejalan dengan kondisi HLS, rata-rata Lama Sekolah (RLS) di Kota Bima selama periode 2016-2020 selalu lebih tinggi daripada rata-rata Provinsi NTB. Sejak tahun 2016, penduduk Kota Bima telah bersekolah dengan rata-rata lama bersekolah 10,13 tahun. Angka 10,13 ini jauh lebih tinggi jika dibandingkan dengan rata-rata Provinsi NTB yang hanya sebesar 6,79 di tahun yang sama. Selanjutnya, pada tahun 2020 Kota Bima telah berhasil memperpanjang rata-rata lama sekolahnya dengan berbagai program pengembangan bidang pendidikan dalam kurun waktu 5 tahun menjadi sebesar 10,49 tahun.

**Tabel 2.21.** Rata-Rata Lama Sekolah di Kota Bima Tahun 2016-2020

Rata-Rata Lama Sekolah	2016	2017	2018	2019	2020
Kota Bima	10,13	10,14	10,30	10,38	10,49
Provinsi NTB	6,79	6,90	7,03	7,27	7,31

Sumber : BPS Kota Bima, 2021

## 3. Angka Partisipasi Murni

Angka Partisipasi Murni (APM) adalah persentase siswa dengan usia yang berkaitan dengan jenjang pendidikannya dari jumlah penduduk di usia yang sama.

**Tabel 2.22.** Perkembangan Angka Partisipasi Murni (APM) Kota Bima Tahun 2016-2020

No	Angka Partisipasi Murni	2016	2017	2018*	2019*	2020*
1	SD/MI	97,88	99,7	100,00	99,38	99,21
2	SMP/MTs	105,1 2	94,63	96,96	96,91	96,81
3	SMA/MA/SMK	116,1 8	75,14	79,29	79,75	79,34

Sumber : Dinas Pendidikan dan Kebudayaan, 2021 (diolah)

\*); BPS Kota Bima 2021

## 4. Angka Partisipasi Kasar (APK)

Angka Partisipasi Kasar (APK) menunjukkan tingkat partisipasi penduduk secara umum di suatu jenjang pendidikan. APK merupakan

indikator yang paling sederhana untuk mengukur daya serap penduduk usia sekolah di masing-masing jenjang pendidikan.

**Tabel 2.23.** Perkembangan Angka Partisipasi Kasar (APK)  
Tahun 2016-2020 Kota Bima

No	Angka Partisipasi Kasar	2016	2017	2018*	2019*	2020*
1.	APK SD/MI (%)	98,87	116,05	114,03	109,42	108.14
2.	APK SMP/MTs (%)	106.18	98,04	108,64	100,82	100.29
3.	APK SMA/MA/SMK (%)	117,35	101,66	91,41	95,25	96.34

Sumber : Dinas Pendidikan dan Kebudayaan, 2021 (diolah)

\*) BPS Kota Bima 2021

#### 5. Angka Pendidikan yang Ditamatkan (APT)

APT merupakan persentase jumlah penduduk, baik yang masih sekolah ataupun tidak sekolah lagi, menurut pendidikan tertinggi yang telah ditamatkan.

**Tabel 2.24.** Angka Pendidikan Yang Ditamatkan (Orang) Tahun 2020

Kecamatan	Jumlah Penduduk Menurut Pendidikan Terakhir Dirinci per Kecamatan di Kota Bima (Jiwa)										
	Jumlah	Strata III	Strata II	Diploma IV Strata I	Akademik Diploma III Sarjana Muda	Diploma I atau II	SLTA	SLTP	Tamat SD	Tidak Tamat SD	Tidak atau Belum Sekolah
	2020	2020	2020	2020	2020	2020	2020	2020	2020	2020	2020
Rasanae Barat	14818	2	67	1265	157	75	4907	1615	1196	1846	3688
Mpunda	15879	3	177	2291	230	100	4772	1356	1170	1770	4010
Rasanae Timur	9175	0	6	429	76	54	2642	1028	1045	1288	2607
Raba	19040	6	102	1901	258	105	5805	1631	1773	2411	5048
Asakota	16801	3	81	1011	116	64	4282	2040	2384	2422	4398
Kota Bima	75713	14	433	6897	837	398	22408	7670	7568	9737	19751

Sumber : Dinas Pendidikan dan Kebudayaan, 2021 (diolah)



## b. Kesehatan

### 1. Angka Kematian Bayi (AKB)

Perkembangan Angka Kematian Bayi (AKB) per 1.000 kelahiran hidup di Kota Bima selama kurun tahun 2016–2020 menunjukkan perkembangan yang cukup baik. Pada tahun 2016, AKB di Kota Bima tercatat sebesar 7 per 1.000 KH. Pada tahun 2017 AKB di Kota Bima turun menjadi 6 per 1.000 KH, akan tetapi dua tahun berturut-turut, pada tahun 2018 naik menjadi 7 per 1000 KH dan tahun 2019 naik menjadi 9 per 1000 KH. Artinya, terjadi peningkatan angka kematian bayi di Kota Bima dalam kurun waktu 1 tahun, namun pada tahun 2020 AKB Kota Bima mengalami penurunan setengah dari tahun 2019 yaitu sebesar 4 per 1000 KH. .

**Tabel 2.25.** Perkembangan Angka Kematian Bayi di Kota Bima Tahun 2016-2020

<b>Puskesmas</b>	<b>2016</b>	<b>2017</b>	<b>2018</b>	<b>2019</b>	<b>2020</b>
Paruga	9	4	3	2	2
Mpunda	8	5	8	7	3
Rasanae Timur	1	3	1	3	1
Kumbe	0	0	1	3	2
Penanae	6	2	8	8	4
Jatibaru	1	5	3	5	2
Kolo	0	0	0	0	0
<b>Kota Bima</b>	<b>25</b>	<b>19</b>	<b>24</b>	<b>28</b>	<b>14</b>
<b>Angka Kematian</b>	<b>7/1000 KH</b>	<b>6/1000 KH</b>	<b>7/1000 KH</b>	<b>9/1000 KH</b>	<b>4/1000 KH</b>

Sumber : Dinas Kesehatan Kota Bima, 2021

### 2. Angka Harapan Hidup

Pembangunan manusia sebagai suatu proses untuk memperluas pilihan-pilihan bagi penduduk. Untuk mencapai tujuan tersebut, perlu diupayakan agar penduduk dapat mencapai usia hidup yang panjang dan sehat. Salah satu indikator yang dapat menggambarkan usia hidup yang telah ditetapkan oleh UNDP adalah Angka Harapan Hidup (AHH). Angka ini memperkirakan lama hidup rata-rata penduduk sejak dilahirkan, dengan asumsi tidak ada perubahan pola mortalitas menurut umur. Penghitungan AHH dilakukan dengan metode tidak langsung, dari keterangan anak lahir hidup dan anak masih hidup pada suatu kurun waktu tertentu. Dengan

menggunakan tabel kematian, AHH dapat diperoleh untuk penduduk pada tahun tertentu. Perhitungan AHH masih menggunakan metode tidak langsung karena pelaksanaan registrasi vital yang menyangkut perubahan aktivitas vital penduduk (kelahiran, kematian, dan migrasi) belum dilakukan secara optimal di Indonesia.

Keberhasilan pemerintah dan masyarakat dalam upaya peningkatan kualitas hidup penduduk di bidang kesehatan dapat terlihat dari peningkatan AHH Kota Bima dari tahun ke tahun pada periode 2016-2020. Pada tahun 2016, penduduk Kota Bima memiliki harapan untuk dapat hidup selama hampir 69,35 tahun. Angka ini terus meningkat hingga di tahun 2020 penduduk Kota Bima memiliki harapan untuk hidup sampai usia mencapai 70,38 tahun. Dengan kata lain, terjadi peningkatan AHH Kota Bima sebesar hampir 1,23 persen selama 5 tahun atau jika diubah dalam satuan waktu AHH Kota Bima meningkat sebesar kurang lebih 0,2 persen per tahunnya

**Tabel 2.26.** *Angka Harapan Hidup Kota Bima Tahun 2016 – 2020*

AHH	2016	2017	2018	2019	2020
Kota Bima	69,35	69,58	69,84	70,20	70,38
NTB	65,48	65,55	65,87	66,28	66,51

*Sumber : BPS Kota Bima, 2021*

#### c. Kemiskinan

Penduduk miskin atau tingkat kemiskinan di Kota Bima pada tahun 2020 sebesar 14.660 jiwa, mengalami penurunan sebesar 140 jiwa (0,95%) jika dibandingkan dengan tahun 2019 yakni sebesar 14.800 jiwa. Angka ini merupakan angka kemiskinan terendah di Propinsi NTB dan berada di bawah rata-rata nasional.

Namun demikian, kalau dilihat dari sebaran penduduk miskin dalam wilayah Kota Bima, tingkat kemiskinan terbanyak berada di Kecamatan RasanaE Timur yaitu sebesar 14,86%, sedangkan kecamatan yang terendah tingkat kemiskinannya adalah kecamatan RasanaE Barat, dengan tingkat kemiskinan sebesar 2,52% yang merupakan kawasan sentra perdagangan di Kota Bima.

Secara umum, perkembangan tingkat kemiskinan di Kota Bima dari tahun ke tahun semakin membaik, walaupun pada tahun 2016 tingkat kemiskinan lumayan tinggi, namun pada tahun 2017 dan seterusnya setiap tahun mengalami penurunan, hal ini menunjukkan bahwa capaian hasil-hasil pembangunan semakin efektif dalam menurunkan tingkat kemiskinan di Kota Bima.

**Tabel 2.27.** Jumlah Penduduk Miskin Kota Bima Tahun 2016– 2020

Kota Bima	2016	2017	2018	2019	2020
Jumlah Penduduk Miskin (jiwa)	15.511	15.134	14.840	14.800	14.660
Tingkat Kemiskinan (%)	9,51	9,27	8,79	8,60	8,35

Sumber : BPS Kota Bima, 2021

### 2.1.3. Aspek Pelayanan Umum

#### 2.1.3.1. Fokus Layanan Urusan Pemerintahan Wajib Pelayanan Dasar

##### a. Urusan Pendidikan

Gambaran umum kondisi layanan urusan wajib bidang pendidikan di Kota Bima akan mencakup keadaan yang meliputi tinjauan terhadap Angka Partisipasi Sekolah (APS) baik untuk pendidikan dasar maupun pendidikan menengah. Disamping itu juga akan mencakup tinjauan rasio ketersediaan sekolah terhadap jumlah penduduk, rasio guru dengan murid, rasio guru dengan murid per kelas rata-rata serta sebaran bangunan sekolah berdasarkan kecamatan.

##### 1. Angka Partisipasi Sekolah (APS)

APS merupakan ukuran daya serap sistem pendidikan terhadap penduduk usia sekolah. Angka tersebut memperhitungkan adanya perubahan penduduk terutama usia muda. Ukuran yang banyak digunakan di sektor pendidikan seperti pertumbuhan jumlah murid lebih menunjukkan perubahan jumlah murid yang mampu ditampung di setiap jenjang sekolah. Sehingga, naiknya persentase jumlah murid tidak dapat diartikan sebagai semakin meningkatnya partisipasi sekolah. Kenaikan tersebut dapat pula dipengaruhi oleh semakin besarnya jumlah penduduk usia sekolah yang tidak diimbangi dengan ditambahnya infrastruktur sekolah serta peningkatan akses masuk sekolah sehingga partisipasi

sekolah seharusnya tidak berubah atau malah semakin rendah. APS di Kota Bima adalah jumlah murid kelompok usia pendidikan dasar (7-12 tahun dan 13-15 tahun) yang masih menempuh pendidikan dasar per 1.000 jumlah penduduk usia pendidikan dasar, sebagaimana ditunjukkan dalam tabel berikut.

**Tabel 2.28.** Angka Partisipasi Sekolah (APS) Pendidikan Dasar Kota Bima Tahun 2016-2020

No	Jenjang Pendidikan	2016	2017	2018	2019	2020
1.	APS SD/MI	98,87	93,76	84,83	109,42	88,14
2.	APS SMP/MTs	106,18	104,26	84,65	100,82	101,96

Sumber: Dinas Pendidikan dan Kebudayaan, 2021

## 2. Rasio Ketersediaan Sekolah/Penduduk Usia Sekolah

Hal yang penting dalam rangka pembangunan dan pelayanan umum urusan wajib bidang pendidikan adalah mengetahui apakah bangunan sekolah yang ada sekarang telah memenuhi standar dan kemampuan untuk menampung semua penduduk usia sekolah tingkat pendidikan (dasar dan menengah). Untuk itu perlu diketahui rasio ketersediaan sekolah terhadap jumlah penduduk usia sekolah. Rasio ini mengindikasikan kemampuan untuk menampung semua penduduk usia pendidikan.

**Tabel 2.29.** Rasio Ketersediaan Sekolah Pendidikan Dasar di Kota Bima Tahun 2016-2020

No.	Jenjang Pendidikan	2016	2017	2018	2019	2020
1	SD/MI					
1.1.	Jumlah gedung sekolah	90	90	88	88	88
1.2.	Jumlah penduduk kelompok usia 7-12 tahun	17.577	18.426	17.226	16.643	16.773
1.3.	Rasio	195,30	204,73	195,75	189,12	190,60
2	SMP/MTs					
2.1.	Jumlah gedung sekolah	38	38	33	35	35
2.2.	Jumlah penduduk	9.050	9.268	7.735	8.679	9978

No.	Jenjang Pendidikan	2016	2017	2018	2019	2020
	kelompok usia 13-15 tahun					
2.3.	Rasio	238,15	243,89	234,39	247,97	285,08

Sumber : BPS Kota Bima, 2021

Dari tabel tersebut diatas bahwa penduduk usia sekolah pendidikan 7-12 tahun (SD/MI) pada 2020 perbandingan satu gedung sekolah menampung 190,60 orang, kemudian pada penduduk usia sekolah 13-15 tahun (SMP/MTs) perbandingan satu sekolah menampung 285,08 orang.

### 3. Rasio Guru/Murid

Rasio guru terhadap murid adalah jumlah guru tingkat pendidikan per 1.000 jumlah murid pendidikan. Rasio ini mengindikasikan ketersediaan tenaga pengajar. Di samping itu juga untuk mengukur jumlah ideal murid untuk satu guru agar tercapai mutu pengajaran.

**Tabel 2.30.** Rasio Guru/Murid Sekolah Negeri di Kota Bima 2016-2020

No	Jenjang Pendidikan	2016	2017	2018	2019	2020
1	SD					
1.1.	Jumlah Guru	2.015	2.015	1.906	1.777	1.882
1.2.	Jumlah Murid	15.178	14.317	13.959	14.758	13.683
1.3.	Rasio	7,53	7,11	7,32	8,31	7,27
2	SMP					
2.1.	Jumlah Guru	741	855	788	788	754
2.2.	Jumlah Murid	5.641	5.474	5.480	5.945	5.134
2.3.	Rasio	7,61	6,40	6,95	7,54	6,80

Sumber : Kota Bima Dalam Angka, BPS Kota Bima 2021

**Tabel 2.31.** Rasio Guru/Murid Madrasah Negeri di Kota Bima 2016-2020

No	Jenjang Pendidikan	2016	2017	2018	2019	2020
1	MI					
1.1.	Jumlah Guru	49	49	49	191	49
1.2.	Jumlah Murid	770	778	828	1.925	813
1.3.	Rasio	15,71	15,88	16,90	10,08	16,59
2	MTs					
2.1.	Jumlah Guru	140	202	150	350	207
2.2.	Jumlah Murid	1.929	2.221	1.952	2.963	2.540
2.3.	Rasio	13,78	11	13,01	8,47	12,27

Sumber : Kota Bima Dalam Angka, BPS Kota Bima 2021

#### 4. Rasio guru/murid per kelas rata-rata

Rasio guru terhadap murid per kelas rata-rata adalah jumlah guru pendidikan dasar per kelas per 1.000 jumlah murid pendidikan dasar. Rasio ini mengindikasikan ketersediaan tenaga pengajar per kelas. Di samping itu juga untuk mengukur jumlah ideal guru per kelas terhadap jumlah murid agar tercapai mutu pengajaran.

**Tabel 2.32.** Rasio Guru dan Murid per Kelas Rata-rata per 1000 Jumlah Murid di Kota Bima Tahun 2016-2020

Uraian	2016	2017	2018	2019	2020
Jumlah ruang kelas jenjang SD/MI	832	841	840	847	847
Jumlah ruang kelas jenjang SMP/MTs	408	408	366	391	391
Total jumlah ruang kelas pendidikan dasar	1.240	1.249	1.206	1.238	1.238
Jumlah guru pada jenjang pendidikan dasar	3.740	3.851	3.394	3.549	3.854
Rata-rata jumlah guru sekolah pendidikan dasar per kelas	3,02	3,51	3,15	3,20	3,11
Jumlah murid jenjang pendidikan dasar	26.988	21.589	26.589	25.322	31.608
Rata-rata jumlah murid	21,76	19,71	24,64	23,45	25,53

Uraian	2016	2017	2018	2019	2020
pendidikan dasar per kelas					
Rasio guru per kelas rata-rata per 1.000 jumlah murid	0,112	0,163	0,116	0,105	0,311

*Sumber : Dinas Pendidikan dan Kebudayaan Kota Bima, 2021*

#### b. Urusan Kesehatan

Pembangunan kesehatan adalah bagian dari pembangunan nasional yang bertujuan meningkatkan kesadaran, kemauan dan kemampuan hidup sehat bagi setiap orang agar terwujud derajat kesehatan masyarakat yang setinggi - tingginya. Dalam upaya peningkatan derajat kesehatan masyarakat diperlukan adanya kegiatan yang dapat menyentuh langsung kebutuhan masyarakat akan kesehatan yang paling mendasar untuk mencapai kualitas hidup yang lebih baik.

Penyelenggaran urusan pemerintah bidang kesehatan bisa dilihat dari capaian indikator angka usia harapan hidup, yang dihitung menggunakan variabel angka kematian bayi (AKB) dan Angka Kematian Ibu (AKI). Angka Kematian bayi menunjukkan banyaknya kematian bayi usia 0 tahun dari setiap 1000 kelahiran hidup pada tahun tertentu atau dapat dikatakan juga sebagai probabilitas bayi meninggal sebelum mencapai usia satu tahun (per seribu kelahiran hidup). Angka kematian bayi merupakan indikator yang penting untuk mencerminkan keadaan derajat kesehatan di suatu masyarakat, karena bayi yang baru lahir sangat sensitif terhadap keadaan lingkungan tempat orang tua bayi tinggal dan sangat erat kaitannya dengan status sosial orang tua bayi. Kemajuan yang dicapai dalam bidang pencegahan dan pemberantasan berbagai penyakit penyebab kematian akan tercermin secara jelas dengan menurunnya tingkat AKB. Dengan demikian angka kematian bayi merupakan tolok ukur yang sensitif dari semua upaya intervensi yang dilakukan oleh pemerintah khususnya di bidang kesehatan.

Jumlah kematian bayi dalam 5 tahun terakhir mengalami fluktuasi dan pada tahun 2015 pernah mengalami penurunan sampai pada 17 kasus. Kasus Kematian Ibu juga terus menurun selama 5 tahun



terakhir. Pada tahun 2018 jumlah kasus kematian ibu mencapai 122/100.000 KH

Dalam upaya percepatan penurunan angka kematian ibu dan bayi, Kesiapsiagaan Kelurahan Siaga yang ada memiliki kontribusi yang positif. Pengembangan Kelurahan Siaga Aktif merupakan program pengembangan desa siaga yang sudah dimulai tahun 2006. Pengembangan Kelurahan siaga aktif dilaksanakan melalui pemberdayaan masyarakat, yaitu upaya memfasilitasi proses belajar masyarakat kelurahan dalam memecahkan masalah-masalah kesehatan. Pelaksanaan pengembangan Kelurahan Siaga di Kota Bima sampai dengan tahun 2018 tercatat dari 41 kelurahan, 38 diantaranya telah mengembangkan Kelurahan siaga aktif.

**Tabel 2.33.** *Perkembangan Pelayanan Kesehatan Kota Bima Tahun 2016-2020*

No .	Urusan Kesehatan	2016	2017	2018	2019	2020
1	Angka Kematian Bayi	25 kss	19 kss	24 kss	28 kss	21 kss
2.	Angka Kematian Ibu AKI)	87/100 000KH	148/10 000KH	148/100 000KH	183/10 000KH	90/1 00.00 0 KH
3.	Persentase Kelurahan STBM	100%	100%	100%	100%	100%
4.	Persentase sarana Pelayanan kesehatan yang memenuhi standar	60%	60%	65%	70%	70%
5.	% Desa Siaga Aktif	94%	98%	98%	98%	98%
6.	% Pembinaan Sekolah Sehat	20 sklh	20 sklh	22 sklh	24 sklh	24 sklh
7.	Jumlah Puskesmas	5	5	5	7	7
8.	Cakupan Ibu hamil dengan komplikasi yang ditangani	111,41 %	114,42 %	169,17%	94,49%	69,0 %
9.	Cakupan pertolongan persalinan oleh bidan atau tenaga kesehatan yang memiliki kompetensi kebidanan	83,00%	83,00%	94,05%	92,90%	94,6 %
10 .	Cakupan kunjungan ibu hamil ( K4)	88,71%	88,71%	96,61%	95,18%	94,4 %
11 .	Cakupan peserta KB aktif	87,74%	87,74%	99,59%	90,30%	87,1 %
12 .	Cakupan Kunjungan Neonatus (KN3)	99,13%	99,13%	96,48%	95,87%	97,9 %

No .	Urusan Kesehatan	2016	2017	2018	2019	2020
13 .	Cakupan Kunjungan Bayi	86,16%	86,16%	97,08%	91,50%	93,3 %
14 .	Cakupan Kunjungan Balita	73,41%	73,41%	91,47%	78,40%	89,7 %

*Sumber : Kota Bima Dalam Angka, BPS Kota Bima 2020 dan Dinas Kesehatan, 2021*

Strategi pelayanan kesehatan dasar masyarakat dengan fokus khusus pada ibu dan anak dapat dilakukan pada Posyandu. Analisis rasio posyandu terhadap jumlah balita perlu dilakukan dalam upaya peningkatan fasilitasi pelayanan pemenuhan kebutuhan tumbuh kembang anak sejak dalam kandungan, dan agar status gizi maupun derajat kesehatan ibu dan anak dapat dipertahankan dan atau ditingkatkan. Pada kondisi ideal, satu Posyandu melayani 100 balita. Artinya, minimal terdapat 10 posyandu per 1000 balita.

Puskesmas adalah sarana pelayanan dasar dan unit yang strategis dalam mendukung terwujudnya perubahan status kesehatan masyarakat menuju peningkatan derajat kesehatan yang optimal. Puskesmas sebagai unit pelayanan kesehatan tingkat pertama dan terdepan dalam system pelayanan kesehatan harus mampu dijangkau dan diakses oleh masyarakat secara luas dan mudah. Salah satu indikator yang digunakan untuk mengetahui keterjangkauan penduduk terhadap puskesmas adalah dengan mengetahui rasio puskesmas per 100.000 penduduk.

Sampai dengan tahun 2019, Puskesmas di Kota Bima adalah sejumlah 7 (tujuh) unit yang tersebar secara merata di 5 kecamatan dan didukung oleh 15 puskesmas pembantu.

Sejak tahun 2018 Pemerintah Kota Bima sudah memiliki rumah sakit sendiri yang terletak di Kecamatan Asakota. Ada pula rumah sakit dengan Tipe C yaitu RSUD Bima yang pengelolaannya masih dibawah Pemerintah Kabupaten Bima meskipun lokasinya berada dalam wilayah administrasi Pemerintah Kota Bima. dikelola oleh swasta masih dalam bentuk klinik yaitu PKU Muhammadiyah dan RS. Dr. Agung, Klinik Salma Husada dan Klinik Arsyafi.

Indikator rasio dokter per jumlah penduduk menunjukkan tingkat pelayanan yang dapat diberikan oleh dokter dibandingkan jumlah penduduk yang ada. Apabila dikaitkan dengan standar sistem pelayanan kesehatan terpadu, idealnya satu orang dokter melayani 2.500 penduduk. Jumlah dokter dan dokter spesialis di Indonesia belum memenuhi kebutuhan sesuai rasio jumlah penduduk Indonesia. Selain itu distribusi dokter dan dokter spesialis tidak merata serta kualitasnya masih perlu ditingkatkan.

**Tabel 2.34.** *Jumlah Dokter Menurut Kecamatan di Kota Bima Tahun 2016 – 2020*

No	Kecamatan	Jumlah Dokter				
		2016	2017	2018	2019	2020
1	Kecamatan Rasanae Barat	15	12	11	9	10
2	Kecamatan Rasanae Timur	0	0	3	10	7
3	Kecamatan Mpunda	25	27	15	8	9
4	Kecamatan Raba	25	30	40	5	6
5	Kecamatan Asakota	3	6	19	23	24
Jumlah		68	75	88	55	56

Sumber: Dinas Kesehatan diolah, 2021

### c. Urusan Pekerjaan Umum dan Penataan Ruang

Ketersediaan infrastruktur yang layak dan memadai merupakan aspek dasar yang diperlukan dalam proses pembangunan. Jalan dan jembatan merupakan prasarana mutlak untuk memperlancar kegiatan ekonomi suatu daerah. Jalan dan jembatan dibutuhkan untuk meningkatkan mobilitas penduduk maupun perdagangan barang antar wilayah.

Untuk mendukung kelancaran transportasi darat, hingga tahun 2020 di Kota Bima telah dibangun jalan sepanjang 258,04 km Jalan Kota. Dari total panjang Jalan Kota, 58,17% dalam kondisi baik, 13,90% dalam kondisi sedang, dan sedangkan sisanya sebesar 27,93% kondisi jalan masih kategori rusak ringan maupun rusak berat.

**Tabel 2.35.** Kondisi Jalan Kota Menurut Kecamatan di Kota Bima Tahun 2020

KECAMATAN	PANJANG TIAP KONDISI								Total Panjang Jalan (km)
	Baik		Sedang		Rusak Ringan		Rusak Berat		
	Km	%	Km	%	Km	%	Km	%	
Rasanae Barat	13,69		1,10		0,46		1,30		16,55
Mpunda	24,40		6,46		2,06		4,47		37,39
Rasanae Timur	41,69		12,91		9,31		8,58		72,48
Raba	39,835		9,09		0,55		26,92		76,40
Asakota	30,49		6,325		4,735		13,69		55,24
Kota Bima	150,10	58,17	35,88	13,90	17,11	6,63	54,95	21,30	258,04

Sumber : Kota Bima Dalam Angka, BPS Kota Bima 2021

Terjadinya peningkatan panjang jalan dalam kondisi rusak berat ini dikarenakan banyaknya pembukaan ruas jalan baru dalam beberapa tahun terakhir sehingga kecenderungan terdapat peningkatan jalan rusak dan rusak berat khususnya jalur jalan ekonomi yang mengarah ke perbukitan dan gunung-gunung.

Rasio Jaringan Irigasi adalah perbandingan panjang jaringan irigasi terhadap luas lahan budidaya. Pada tahun 2020, rasio pelayanan jaringan irigasi di Kota Bima baru mencapai angka 54,80.

**Tabel 2.36.** Panjang Jaringan Irigasi Tahun 2016-2020

No	Uraian	2016	2017	2018	2019	2020
1.	Jaringan primer (meter)	9.631	9.631	5.578	5.578	5.578
2.	Jaringan Sekunder (meter)	36,841	36,841	28.880	29.440	29.440
3.	Jaringan Tersier (meter)	-	-	19.244	19.844	19.844
4.	Luas lahan budidaya (Ha)	2.420	2.420	1.005,56	1.001,12	1.001,12
Rasio		19,20	19,20	53,41	54,80	54,80

Sumber : Data-data Kebutuhan Perencanaan Pembangunan, Dinas Statistik Daerah 2021

**Tabel 2.37.** Rasio Jaringan Irigasi menurut Kecamatan tahun 2016 – 2020

No	Kecamatan	2016	2017	2018	2019	2020
1	Rasanae Barat	-	-	-	-	-
2	Mpunda	37	37	123,96	71,45	71,45
3	Raba	13,78	13,78	45,82	65,12	65,12
4	Rasanae Timur	19,28	19,28	56,78	72,21	72,21
5	Asakota	26,82	26,82	47,78	65,23	65,23
Kota Bima		19,20	19,20	53,41	54,80	54,80

Sumber : Data-data Kebutuhan Perencanaan Pembangunan, Dinas Statistik Daerah 2021

Rumah tinggal berakses sanitasi sekurang-kurangnya mempunyai akses untuk memperoleh layanan sanitasi, yaitu fasilitas air bersih, pembuangan tinja, pembuangan air limbah (air bekas), dan pembuangan sampah.

**Tabel 2.38.** Persentase Rumah Tinggal Bersanitasi di Kota Bima Tahun 2016-2020

No	Uraian	2016	2017	2018	2019	2020
1.	Jumlah rumah tinggal bersanitasi	30.794	33.479	34.242	35.672	33.196
2.	Jumlah rumah tinggal	38.414	38.414	38.713	39.020	35.349
3.	Persentase (%)	80,16	87,15	88,45	91,41	93,91

Sumber : Dinas PUPR Kota Bima Tahun 2021

Persentase penduduk berakses air bersih adalah proporsi jumlah penduduk yang mendapatkan akses air minum terhadap jumlah penduduk secara keseluruhan. Akses air bersih meliputi air minum yang berasal dari air mineral, air leding/PAM, pompa air, sumur, atau mata air yang terlindung dalam jumlah yang cukup sesuai standar kebutuhan minimal. Dalam bidang pelayanan air minum, penduduk Kota Bima yang memiliki akses air minum pada tahun 2020 mencapai 95,50%.

**Tabel 2.39.** Proporsi Penduduk yang Mendapatkan Akses Air Minum Tahun 2016-2020

Uraian	2016	2017	2018	2019	2020
Jumlah penduduk yang berakses air Minum (Jiwa)	150.173	155.174	160.914	164.206	165.333
Jumlah penduduk (Jiwa)	163.101	166.407	169.714	173.031	173.031
Persentase penduduk berakses air minum (%)	92,07	93,25	94,81	94,89	95,50

Sumber : Dinas PUPR Kota Bima, 2021

**Tabel 2.40.** Proporsi Penduduk yang Mendapatkan Akses Air Minum Menurut Kecamatan di Kota Bima Tahun 2016 – 2020

No	Kecamatan	2016	2017	2018	2019	2020
1	Kecamatan Rasanae Barat	88	91,18	94,35	94,51	95,11
2	Kecamatan Rasanae Timur	90,11	90,35	92,38	92,61	93,71
3	Kecamatan Mpunda	91,50	92,91	95,62	95,73	96,75
4	Kecamatan Raba	90	90,74	94,74	94,83	94,90
5	Kecamatan Asakota	93,16	94,76	96,76	96,80	97,00

Sumber : Dinas PUPR Kota Bima, 2020

Secara umum kinerja pelayanan urusan pekerjaan umum dan penataan ruang dalam kurun waktu 2016 – 2020 sebagaimana ditunjukkan dalam tabel berikut ini.

**Tabel 2.41.** Perkembangan Pelayanan Urusan Pekerjaan Umum dan Penataan Ruang di Kota Bima Tahun 2016-2020

No	URUSAN PEKERJAAN UMUM	2016	2017	2018	2019	2020
1.	panjang jaringan jalan kota dalam kondisi baik (%)	72,01	76,18	70,75	69,08	70,08
2.	Rasio Jaringan Irigasi Teknis	0,55	0,72	0,70	0,71	0,72
3.	Persentase Jaringan Irigasi Teknis (%)	54,53	71,74	70,44	70,92	70,50
4.	Rumah tangga pengguna air bersih (%)	87,19	93,25	84,04	94,89	95,05
5.	Rumah tangga bersanitasi layak (%)	80,23	87,23	88,45	91,41	90,25
6.	luas permukiman kumuh (%)	8,17	6,03	8,03	7,23	7,95

No	URUSAN PEKERJAAN UMUM	2016	2017	2018	2019	2020
7.	luas kawasan tepian air (waterfront city) yang tertata (%)	27	33	36	41	50
8.	konektivitas pusat kegiatan dan pusat produksi (%)	100,51	101,45	107,69	100	100
9.	Penerangan Jalan Umum yang berfungsi baik (%)	79,64	100,00	100	100,00	100,00
10.	Meningkatnya Kelancaran Saluran Drainase (%)	43,99	57,03	70,62	74,54	74,54
11.	Panjang Sungai Tertangani (%)	47,26	50,89	53,65	60,12	63,12
12.	Luas Wilayah yang telah terlayani oleh Rencana Rinci Tata Ruang (%)	20	20	20	20	20
13.	Peningkatan jumlah bangunan ber IMB	5,20	5,54	6,88	8,84	8,97

*Sumber: Dinas PUPR Kota Bima, 2021*

Pada bidang penataan ruang yang mencakup aspek perencanaan, pemanfaatan maupun pengendalian, salah satunya memfokuskan pada ketersediaan dokumen bidang penataan ruang yang akan dijadikan pedoman dalam proses pembangunan secara umum. Indikatornya yaitu dengan tersedianya dokumen perencanaan sesuai Undang-Undang Penataan Ruang, yaitu Perda Nomor 4 Tahun 2012 tentang Rencana Tata Ruang Wilayah Kota Bima Tahun 2011-2031, telah terealisasi.

Adapun sistem perkotaan menurut Perda Nomor 4 Tahun 2012, yaitu menyebutkan bahwa Pusat Kegiatan Nasional (PKN) berada di Kota Bima; Pusat Kegiatan Wilayah (PKW) berada di Bima; Sub Pusat Kota berada di Mpunda dan Raba.

#### d. Urusan Perumahan dan Kawasan Permukiman

Menurut Undang-Undang Nomor 4 tahun 1992 tentang Perumahan dan Permukiman, rumah adalah bangunan yang berfungsi sebagai tempat tinggal atau hunian dan sarana pembinaan keluarga. Rumah merupakan kebutuhan dasar manusia dalam meningkatkan harkat, martabat, mutu kehidupan dan penghidupan, serta sebagai pencerminan diri pribadi dalam upaya peningkatan taraf hidup, serta pembentukan watak, karakter dan kepribadian bangsa. Namun sayangnya hak dasar rakyat tersebut pada

saat ini masih belum sepenuhnya terpenuhi. Hal ini disebabkan karena masih kurangnya kemampuan daya beli masyarakat, khususnya Masyarakat Berpenghasilan Rendah (MBR) dalam memenuhi kebutuhan akan rumahnya.

Lebih lanjut, Peraturan Menteri Negara Perumahan Rakyat Nomor 22/PERMEN/M/2008 tentang Standar Pelayanan Minimal Bidang Perumahan Rakyat menyatakan bahwa Pemerintah memberikan pelayanan dalam bidang perumahan rakyat agar masyarakat mampu menghuni rumah yang layak huni dan terjangkau dalam lingkungan yang sehat dan aman yang didukung dengan prasarana, sarana dan utilitas umum (PSU).

**Tabel 2.42.** *Permukiman Kumuh dan Rumah Layak Huni di Kota Bima Tahun 2016-2020*

No.	Perumahan dan Kawasan Permukiman	2016	2017	2018	2019	2020
1.	% luas permukiman kumuh	8,17	6,03	8,03	7,23	13,37
2.	% Rumah Layak Huni	88,88	91,28	85,26	103,47	93,91

*Sumber: Dinas Perumahan dan Kawasan Permukiman Kota Bima, 2021*

Persentase luas permukiman yang tertata adalah proporsi luas area permukiman yang sesuai dengan peruntukan berdasarkan rencana tata ruang satuan permukiman terhadap luas area permukiman keseluruhan.

**Tabel 2.43.** *Luas Permukiman yang Tertata di Kota Bima Tahun 2016-2020*

No	Uraian	2016	2017	2018	2019	2020
1.	luas area permukiman tertata (Ha)	1.656,61	1.587,03	1.688,98	1.701,12	1.690,30
2.	luas area permukiman keseluruhan (Ha)	1.804	1.816,07	1.863,96	1.885,23	1.860,22
3.	Persentase Luas Permukiman yang Tertata (%)	91,83	87,39	90,61	90,23	88,13

*Sumber : Data-data Kebutuhan Perencanaan Pembangunan, Dinas Statistik Daerah 2021*



e. Urusan Ketentraman, Ketertiban Umum dan Perlindungan Masyarakat

Urusan Wajib Pelayanan Dasar Bidang Ketentraman, Ketertiban Umum dan Perlindungan Masyarakat dilaksanakan oleh 3 (tiga) Perangkat Daerah yaitu Badan Kesatuan Bangsa dan Politik Dalam Negeri, dan Satuan Polisi Pamong Praja. Salah satu faktor syarat terlaksananya pembangunan adalah terwujudnya ketenteraman dan ketertiban umum. Selama kurun waktu tahun 2016 – 2020, konflik yang terjadi terus menunjukkan trend penurunan sebagaimana pada tabel berikut.

**Tabel 2.44.** *Kondisi Ketenteraman, Ketertiban Umum dan Perlindungan Masyarakat Di Kota Bima Tahun 2019-2020*

No.	Urusan Kesatuan Bangsa dan Politik Dalam Negeri	2016	2017	2018	2019	2020
19.1	Jumlah konflik SARA	-	-	-	-	-
19.2	Persentase Pembinaan Terhadap Aparatur dan Masyarakat dalam menghadapi potensi konflik	20%	20%	20%	20%	20%
19.3	% Gejala Konflik yang diatasi	15%	30%	30%	35%	30%
19.4	Persentase Cakupan wilayah potensi konflik	5%	15%	20%	20%	20%
19.5	Persentase Pembinaan terhadap LMS dan Ormas	15%	40%	45%	60%	50%
19.6	Persentase pembinaan politik terhadap aparatur dan masyarakat	25%	20%	30%	45%	45%

*Sumber : Badan Kesbangpol, 2021*

Upaya penurunan konflik dilakukan dengan melakukan pemilihan strategi, kebijakan, dan program yang tepat dengan meningkatkan koordinasi dengan aparat keamanan dan organisasi (mitra kerja) yang dibentuk untuk keperluan tersebut seperti Forum Koordinasi Umat Beragama (FKUB), Forum Kewaspadaan Dini Masyarakat (FKDM) Forum Pembauran Kebangsaan (FPK), dan Forum Koordinasi Pencegahan Terorisme (FKPT). Sekecil apapun isu yang berpotensi menimbulkan konflik yang berdasarkan hasil deteksi dini akan ditindaklanjuti dengan berbagai kegiatan atau aksi dalam pencegahan dini. Namun demikian jika

konflikpun terjadi maka akan diusahakan agar cepat diselesaikan secara optimal agar tidak berdampak luas.

Untuk penanganan terhadap pelanggaran atas Peraturan Daerah dan Peraturan Walikota telah dilakukan secara preventif. Selama kurun waktu tahun 2016 - 2020, jumlah pelanggaran terhadap Peraturan Daerah dan Peraturan Walikota sebanyak 110 kasus dan telah tertangani seluruhnya.

f. Urusan Sosial

Permasalahan sosial merupakan permasalahan yang harus dihadapi oleh Kota Bima saat ini dan di masa yang akan datang, berbagai upaya telah dilakukan oleh Pemerintah Kota Bima dan masyarakat serta swasta diantaranya pemberdayaan fakir miskin dan penyandang masalah kesejahteraan sosial (PMKS), kegiatan penanganan PMKS, dan jumlah sarana sosial (seperti panti sosial, panti jompo, dan panti rehabilitasi). Adapun jumlah sarana sosial pada tahun 2019 di Kota Bima baru berjumlah 3 LKS.

Pemerintah Kota Bima dalam melakukan penanganan terhadap Penyandang Masalah Kesejahteraan Sosial (PMKS) hingga kini terus diupayakan oleh Dinas Sosial dengan berbagai cara, salah satunya pendampingan serta pemberian pekerjaan bagi orang-orang yang bekerja di jalan agar menjadi produktif. Jenis dan jumlah masalah kesejahteraan sosial di Kota Bima pada tahun 2020 dapat dilihat dalam tabel berikut.

**Tabel 2.45.** PMKS Menurut Kecamatan di Kota Bima Tahun 2016 – 2020

No	PMKS	2016	2017	2018	2019	2020
1.	Anak Balita Terlantar (jiwa)	2	313	313	22	22
2.	Anak Terlantar (jiwa)	81	699	721	378	378
3.	Anak Yang Menjadi Korban Tindak Kekerasan	0	78	78	0	0
4.	Anak Nakal (jiwa)	154	493	493	0	0
5.	Anak Jalanan (jiwa)	9	94	94	63	63
6.	Korban Tindak Kekerasan (jiwa)	105	161	161	0	0
7.	Anak yang berhadapan dengan Hukum	0	11	11	58	58

No	PMKS	2016	2017	2018	2019	2020
8.	Anak Dengan Kedisabilitas (ADK)	45	137	137	0	0
9.	Penyandang Disabilitas	118	568	568	907	907
10.	Penyandang Disabilitas Berat	0	163	163	0	0
11.	Lanjut Usia Terlantar (jiwa)	312	1.438	1.626	285	285
12.	Korban Tindak Kekerasan	0	345	345	80	80
13.	Tuna Susila (jiwa)	0	16	16	16	16
14.	Gelandangan (jiwa)	7	24	24	0	0
15.	Keluarga Bermasalah Sosial	26	109	109	0	0
16.	Bekas Warga Binaan Lembaga Kemasyarakatan (BWBLK)	87	342	343	290	290
17.	Pekerja Migran Bermasalah Sosial (jiwa)	32	246	212	60	60
18.	Korban Penyalahgunaan Napza (jiwa)	67	212	246	224	224
19.	Orang dengan HIV/AIDS (jiwa)	3	3	3	0	0
20.	Kelompok Minoritas	2	39	39	0	0
21.	Korban Trafficking	0	0	0	0	0
22.	Perempuan Rawan Sosial Ekonomi (jiwa)	81	795	1.007	0	0
23.	Keluarga Fakir Miskin (KK)	984	4.615	20.015	9.618	9.618
24.	Keluarga Berumah Tidak Layak Huni (KK)	147	1.111	1.111	0	0
25.	Korban Bencana Alam (KK)	102	996	996	221	221
26.	Korban Bencana Sosial atau Pengungsi (KK)	56	179	179	136	136
Total		2.417	10.067	29.007	12.768	12.768

Sumber : Kota Bima Dalam Angka, BPS Kota Bima 2021

Dari jumlah PMKS sebagaimana ditunjukkan dalam tabel tersebut di atas, penanganan PMKS di Kota Bima selama kurun waktu tahun 2016 - 2020 mengalami peningkatan yang cukup signifikan, dimana pada tahun 2016 hanya 16,10 persen PMKS yang ditangani dan pada tahun 2020 telah meningkat menjadi 84,59 persen.

### 2.1.3.2. Fokus Layanan Urusan Wajib Non Pelayanan Dasar

#### a. Ketenagakerjaan

Sampai dengan tahun 2020, Tingkat Pengangguran Terbuka di Kota Bima telah mencapai 4,42 persen atau setara dengan 4.391 Orang, dibandingkan dengan tahun 2019, TPT mencapai 3,51 persen dan pada tahun 2018 TPT mencapai 8,89 persen. Kondisi ini lebih tinggi dibanding TPT tahun 2019, faktor kenaikan tingkat pengangguran pada 2020 ini dapat dimaklumi karena Dunia sedang mengalami pandemi Covid -19.

**Tabel 2.46.** Angka Pengangguran di Kota Bima Tahun 2016 – 2020

No	Uraian	2016	2017	2018	2019	2020
1	JUMLAH PENDUDUK ≥ 15 THN (JIWA)	117.003	120.178	122.780	122.780	133.836
2	ANGKATAN KERJA (JIWA)	80.768	86,954	87,544	87.544	99.361
	Bekerja	76.164	83.905	85.455	85.455	94.970
	Pengangguran/TPT	4.604	3.049	2.089	2.089	4.391

Sumber : Kota Bima Dalam Angka, BPS Kota Bima 2021

Adapun penanganan keselamatan dan perlindungan tenaga kerja yang telah dilaksanakan oleh Dinas Tenaga Kerja mencapai 73,24%, serta kasus ketenagakerjaan yang diselesaikan dengan perjanjian bersama sebanyak 13 kasus.

Strategi yang dilakukan dalam penyelenggaraan bidang ketenagakerjaan diantaranya mendukung Pembentukan Layanan Terpadu Satu Pintu (LTSP) dalam rangka mendekatkan Pelayanan Penempatan dan Perlindungan TKI di LTSP, kegiatan Informasi Pasar Kerja (*job fair*), peningkatan kompetensi kepada calon tenaga kerja melalui pendidikan dan pelatihan, dan menjaga kondusifitas hubungan kerja antara pengusaha dan pekerja dengan meningkatkan peran Pengawas ketenagakerjaan dalam mengawasi/penegakan penerapan Undang-Undang Ketenagakerjaan di perusahaan.

#### b. Pemberdayaan Perempuan dan Pelindungan Anak

Untuk melihat pemberdayaan perempuan, kita dapat melihat dua indikator makro yang dapat mengukur sejauh mana upaya

pengarusutamaan gender dilakukan di Kota Bima yaitu indikator Partisipasi perempuan dalam pembangunan serta tingkat penanganan pengaduan kekerasan terhadap perempuan. Partisipasi perempuan dalam lembaga pemerintah maupun lembaga swasta menunjukkan peningkatan selama kurun waktu 2016-2020. Pada tahun 2016 partisipasi perempuan di lembaga Pemerintah dan Legislatif mencapai 46,95 persen menjadi 34,83 persen pada tahun 2020. Sedangkan partisipasi perempuan di lembaga swasta pada tahun 2019 telah mencapai 57,94 persen.

**Tabel 2.47.** *Partisipasi Perempuan Dalam Pembangunan di Kota Bima Tahun 2016-2020*

No	Urusan Pemberdayaan Perempuan dan Perlindungan Anak	2016	2017	2018	2019	2020
11.1	Partisipasi perempuan di Lembaga pemerintah (%)	44,91	37,31	69,99	37,31	53,66
11.2	Partisipasi perempuan di Lembaga Swasta (%)	47,48	57,94	20,86	57,94	57,94
11.3	Partisipasi perempuan di lembaga legislative (%)	12,00	12,00	16,00	16,00	16,00
11.4	Pengaduan tindak kekerasan terhadap perempuan (%)	0,09	100,00	0,16	0,72	0,72
11.5	Terwujudnya Kota Bima Kota Layak Anak	-	100,00	100,00	100,00	100,00

*Sumber: Dinas PPPA Kota Bima, 2021*

#### c. Ketahanan Pangan

Undang-Undang Nomor 18 tahun 2012 tentang Pangan, menjelaskan ketahanan pangan sebagai kondisi terpenuhinya pangan bagi negara sampai dengan perseorangan, yang tercermin dari tersedianya pangan yang cukup, baik jumlah maupun mutunya, aman, beragam, bergizi, merata, dan terjangkau serta tidak bertentangan dengan agama,

keyakinan, dan budaya masyarakat, untuk dapat hidup sehat, aktif dan produktif secara berkelanjutan.

Keberhasilan penyelenggaraan urusan wajib bukan pelayanan dasar bidang pangan diukur melalui indikator Pola Pangan Harapan (PPH). PPH adalah susunan beragam pangan atau kelompok pangan yang didasarkan atas sumbangan energi terhadap total energi dari kelompok pangan utama (baik secara absolut maupun relatif) dari suatu pola ketersediaan dan atau konsumsi pangan yang mampu mencukupi kebutuhan konsumsi pangan penduduk secara kualitas, kuantitas maupun keragamannya, dengan mempertimbangkan aspek-aspek sosial, ekonomi, budaya, agama dan cita rasa. PPH menggambarkan kualitas konsumsi pangan masyarakat untuk hidup sehat dan dikatakan ideal bila mendekati skor 100 berdasarkan kesepakatan Widyakarya Nasional Pangan dan Gizi tahun 1998 yang menggunakan bobot (rating) FAO RAPA (1989) yang terus disempurnakan menjadi Pola Pangan Harapan (PPH) tahun 2020.

**Tabel 2.48.** *Perkembangan Pola Pangan Harapan Kota Bima Tahun 2016-2020*

No	Ketahanan Pangan	2016	2017	2018	2019	2020
1.	- Skor pola pangan dan harapan (PPH)	85,00	85,30	95,30	94	85,7
2.	- Penanganan daerah rawan pangan	100%	100%	100%	100%	100%

*Sumber: Dinas Ketahanan Pangan Kota Bima, 2021*

Subsistem ketahanan pangan yang sangat menentukan ketersediaan pangan adalah subsistem ketersediaan pangan. Hasil Widyakarya Nasional Pangan dan Gizi (WNPG) X Tahun 2012 mensyaratkan penyediaan pangan setara energi minimal yang harus disediakan sebesar 2.200 kal/kapita/hari dan protein sebesar 57 gr/kapita/hari, sebagai penilaian jumlah zat gizi yang diperlukan setiap individu untuk hidup sehat dan beraktifitas. Ketersediaan energi dan protein di Kota Bima tahun 2015-2019 cukup berfluktuatif, namun selalu melampaui ketersediaan minimal yang dipersyaratkan.

Selain menjamin ketersediaan pangan melalui peningkatan produksi, penyediaan pangan melalui pengembangan cadangan pangan

juga dilakukan untuk menjaga stabilitas pasokan pangan dalam mengisi kesenjangan antara produksi dan kebutuhan terutama pada saat terjadi bencana, paceklik serta menjaga stabilitas harga. Cadangan pangan merupakan salah satu indikator yang menunjukkan kuatnya ketahanan pangan suatu wilayah atau daerah.

#### **d. Administrasi Kependudukan dan Pencatatan Sipil**

Dalam melaksanakan Urusan Wajib Bukan Pelayanan Dasar Bidang Administrasi Kependudukan dan Capil, tergambar bahwa Rasio penduduk yang telah memiliki e-KTP terus mengalami peningkatan dimana pada tahun 2016 adalah sebesar 89,31% naik menjadi 99,14% pada tahun 2020.

Rasio penduduk ber-KTP adalah perbandingan jumlah penduduk usia 17 tahun ke atas yang ber-KTP terhadap jumlah penduduk usia 17 tahun ke atas atau telah menikah.

**Tabel 2.49.** *Jumlah Penduduk Menurut Kepemilikan KTP dan Akte Lahir Tahun 2016 - 2020*

<b>Uraian</b>	<b>2016</b>	<b>2017</b>	<b>2018</b>	<b>2019</b>	<b>2020</b>
Jumlah Penduduk keseluruhan	139.366	143.804	146.959	149.498	152.516
Jumlah Penduduk Wajib KTP	97.107	101.452	102.173	104.547	107.565
Jumlah Penduduk Pemegang e-KTP	92.852	96.404	98.987	103.651	106.669
Jumlah Penduduk Pemegang KTP Manual (non e-KTP)	-	-	-	-	-
Total Penduduk ber-KTP	92.852	96.404	98.987	103.651	106.669
Kepemilikan KTP (%)	95,61	95,02	67,36	99,14	99,18
Jumlah Penduduk ber-akte lahir	52.359	57.170	69.663	70.015	73.033
Kepemilikan Akta Kelahiran per 1000 penduduk)	375,69	397,55	473,84	468,33	486,33

*Sumber : Dinas Kependudukan dan Pencatatan Sipil Kota Bima, 2021  
(diolah)*

#### e. Lingkungan Hidup

Pelayanan pengelolaan sampah di Kota Bima selama kurun waktu tahun 2016 - 2020 terus mengalami peningkatan. Kondisi kinerja pada tahun 2016 dalam pelayanan persampahan sebesar 20,50 %, selanjutnya meningkat pada tahun 2020 menjadi sebesar 54,10%. Pelayanan persampahan ini di Kota Bima masih difokuskan pada kawasan perkotaan yang meliputi kecamatan Rasanae Barat, Kecamatan Mpunda dan Kecamatan Raba serta sebagian Kecamatan Asakota. Sedangkan Kecamatan Rasanae Timur baru sebagian Kelurahan yang sudah terlayani dengan baik penanganan persampahannya.

**Tabel 2.50.** Jumlah Volume Sampah dan Produksi Sampah di Kota Bima Tahun 2016--2020

No	Uraian	2016	2017	2018	2019	2020
1.	Jumlah volume produksi sampah (M3)	397,80	419,89	416,00	456,13	475,83

Sumber : Dinas Lingkungan Hidup Kota Bima, 2021

**Tabel 2.51.** Penanganan Sampah Menurut Kecamatan di Kota Bima Tahun 2016 - 2020

No	Kecamatan	Jumlah volume produksi sampah (M3)				
		2016	2017	2018	2019	2020
1	Kecamatan Rasanae Barat	89,03	93,10	95,05	104,69	108,72
2	Kecamatan Mpunda	92,96	97,76	97,69	105,51	111,72
3	Kecamatan Raba	99,67	46,34	43,41	113,17	117,59
4	Kecamatan Rasanae Timur	46,35	102,89	102,74	47,82	49,82
5	Kecamatan Asakota	79,72	79,80	77,11	84,94	87,98
Jumlah		397,80	419,89	416,00	456,13	475,83

Sumber : Dinas Lingkungan Hidup Kota Bima, 2021

Rasio tempat pembuangan sampah (TPS) per satuan penduduk adalah jumlah daya tampung tempat pembuangan sampah per 1.000 jumlah penduduk. Daya tampung TPS dihitung dengan satuan Ton. Dengan menggunakan konversi maka 1 ton setara dengan 3 M3.



**Tabel 2. 52.** Rasio TPS terhadap Jumlah Penduduk Menurut Kecamatan Tahun 2020

No	Kecamatan	Jumlah Penduduk (jiwa)	TPS		Rasio (Per 1000 Penduduk)
			Jumlah (unit)	Jumlah Daya Tampung (Ton)	
1.	Rasanae Barat	30.435	16	64	2,10
2.	Mpunda	33.310	14	56	1,68
3.	Raba	38.553	6	24	0,62
4.	Rasanae Timur	18.576	3	12	0,64
5.	Asakota	34.266	3	12	0,35
Jumlah		155.140	42	168	1,08

Sumber : Dinas Lingkungan Hidup Kota Bima, 2021

Angka Pencemaran dan Perusakan Lingkungan juga dapat dikendalikan seiring dengan makin meningkatnya peran lembaga masyarakat yang peduli terhadap pelestarian sumber daya alam, dimana pada tahun 2020 telah terbentuk 5 POKMAS Peduli lingkungan.

Dari aspek ketersediaan Ruang Hijau Publik minimal 20% juga sudah memenuhi ketentuan minimum tersebut dimana pada tahun 2016 luas RTH Publik baru mencapai 16,90% dan pada tahun 2020 telah mencapai 23,75%.

#### f. **Pengendalian Penduduk dan Keluarga Berencana**

Laju Pertumbuhan penduduk alamiah dipengaruhi oleh dua komponen utama yaitu tingkat kelahiran (fertilitas) dan tingkat kematian (mortalitas). Fertilitas dipengaruhi oleh banyak faktor, seperti jumlah penduduk perempuan, jumlah penduduk usia produktif, status perkawinan, dan usia pada perkawinan pertama.

Pelaksanaan urusan Pengendalian Penduduk dan Keluarga Berencana diukur oleh 3 (tiga) indikator kinerja kunci yang harus dicapai oleh Dinas Pengendalian Penduduk dan Keluarga Berencana Kota Bima. Yang pertama adalah cakupan peserta KB aktif, yang kedua Jumlah peserta KB aktif, dan ketiga, persentase keluarga pra sejahtera dan keluarga sejahtera.

**Tabel 2.53.** Capaian Kinerja Pelaksanaan Urusan Keluarga Berencana Tahun 2020

NO	URAIAN	Tahun 2020		
		TARGET	REALISASI	%
1	Angka Kelahiran Total (TFR) Per WUS (15 - 49 Tahun)	2,28	2,24	101,75
2	Meningkatnya Angka prevalensi pemakaian kontrasepsi/CPR suatu metode pada kurun waktu tertentu	20,00	14,16	70,08
3	Angka kelahiran remaja (perempuan usia 15-19) per 1.000 perempuan usia 15-19 tahun (ASFR 15-19)	39/1000	36,72/1000	105,85
4	Porsentase Kebutuhan ber-KB yang tidak terpenuhi (Unmeet need)	8,23	9,86	119,80
5	Persentase Peserta KB aktif MKJP	51,25	53,88	105,13

Sumber: Dinas Pengendalian Penduduk dan Keluarga Berencana, 2021

#### g. Perhubungan

Meningkatnya jumlah penduduk kota akan disertai dengan penambahan jumlah sarana angkutan darat baik angkutan publik yaitu kendaraan roda dua maupun kendaraan roda empat, serta angkutan umum, dan menuntut ketersediaan prasarana perhubungan jalan yang memadai untuk pengangkutan barang dan jasa baik dalam kota maupun ke luar kota. Tantangan yang dihadapi dalam sarana dan prasarana perhubungan darat adalah bagaimana memfasilitasi kebutuhan angkutan publik melalui penyebaran jalur-jalur angkutan dan peningkatan serta pembangunan prasarana jalan.

Pada tahun 2020 jumlah kendaraan angkutan umum di Kota Bima sebanyak 2.644 unit yang terdiri dari 2.244 kendaraan bermotor dan sebanyak 400 unit kendaraan tidak bermotor. Jumlah tersebut meningkat tidak terlalu signifikan dibandingkan dengan kondisi pada tahun 2016 sejumlah 2.464 unit. Lambannya pertumbuhan angkutan umum ini disebabkan oleh wilayah Kota Bima yang tidak terlalu luas serta jumlah kepemilikan kendaraan bermotor roda dua yang tinggi di Kota Bima.

**Tabel 2.54.** Kendaraan Angkutan Umum di Kota Bima 2016-2020

No	Kendaraan Umum	2016	2017	2018	2019	2020
1	Bus	138	189	189	189	189
2	Mobil Penumpang	675	362	692	695	698
3	Mobil Barang	1.249	747	1.345	1.351	1.357
4	Kendaraan tidak bermotor	405	243	400	400	400
	Jumlah	2.464	1.541	2.626	2.635	2.644

Sumber: BPS Kota Bima, 2021

Sedangkan berdasarkan trayek, Angkutan umum di Kota Bima didominasi oleh trayek Antar Kota Antar Provinsi dan Antar Kota Dalam Provinsi terutama Bus Malam jurusan Bima- Mataram PP. Hal ini ditunjang oleh keberadaan terminal AKAP Dara, serta terminal type C Kumbe dan Jatibaru.

**Tabel 2.55.** Jumlah Angkutan Umum Menurut Trayek di Kota Bima Tahun 2016-2020

No	Trayek	2016	2017	2018	2019	2020
1	AKAP dan AKDP	194	208	208	208	208
2	Trayek Dalam Kota	40	40	38	38	38
3	Trayek Angkutan Pedesaan	34	82	85	85	85

Sumber: BPS Kota Bima, 2021

Adapun pelayanan pada urusan perhubungan terkait dengan penyediaan fasilitas dan prasarana perhubungan menunjukkan peningkatan dari tahun 2016 ke tahun 2020 sebagaimana ditunjukkan dalam tabel berikut ini.

**Tabel 2.56.** Ketersediaan Prasarana Perhubungan di Kota Bima Tahun 2016-2020

No	Prasarana LLAJ	2016	2017	2018	2019	2020
1.	Persentase ketersediaan fasilitas dan prasarana LLAJ (%)	37,00	55,00	64,00	64,00	64,00
2.	Persentase konektivitas pusat kegiatan dan pusat produksi (%)	98,51	100,00	100,00	100,00	100,00

No	Prasarana LLAJ	2016	2017	2018	2019	2020
3.	Persentase angkutan umum yang lulus uji KIR (%)	100,00	100,00	100,00	100,00	100,00

*Sumber: Dinas Perhubungan Kota Bima, 2021*

#### h. Urusan Komunikasi dan Informatika

Penerapan teknologi informasi melalui media *online* dalam hal ini *website* telah menjadi kebutuhan yang wajib dan sebagai salah satu pelayanan yang disediakan oleh pemerintah bagi masyarakat luas. Ketersediaan *website* milik Pemerintah Kota Bima telah tersedia selama ini. Salah satunya melalui <http://bimakota.go.id/>.

Transparansi penyelenggaraan pemerintahan Kota Bima menjadi tuntutan yang tidak dapat ditawar lagi. Terbukanya akses informasi pelayanan kepada masyarakat baik mengenai data perencanaan, keuangan, pengadaan barang dan jasa, capaian kinerja, statistik, regulasi, LHKPN dan data aset. Selain itu, informasi mengenai pelayanan publik meliputi maklumat pelayanan, daftar informasi pelayanan (DIP), jenis pelayanan, standar pelayanan Pejabat Pengelola Informasi dan Dokumentasi (PPID) dan laporan permohonan dan keberatan terpublikasikan dalam website Kota Bima. Adanya kemudahan akses yang diimbangi dengan integritas jajaran Pemerintah Kota diharapkan akan menghasilkan percepatan pembangunan Kota Bima dan meningkatkan kepercayaan publik kepada birokrasi.

#### i. Koperasi, Usaha Kecil dan Menengah

Jumlah UMKM, pada awal tahun 2016 tercatat sebanyak 6.303 UMKM dan pada tahun 2020 telah tumbuh mencapai 8.654 UMKM. Sedangkan Jumlah Koperasi Aktif, pada tahun 2016 tercatat sebanyak 114 koperasi dan pada tahun 2017 bertambah menjadi sebanyak 181 koperasi koperasi aktif, dan mengalami peningkatan sebanyak 197 unit pada tahun 2019 dan tahun 2020.

Selain itu, Pusat Layanan Usaha Terpadu (PLUT) KUMKM juga telah didirikan dan mulai beroperasi sejak tahun 2014 dengan tujuan untuk memberikan pelayanan konsultan pelatihan bisnis, pendampingan bisnis, fasilitasi akses pembiayaan, fasilitasi pemasaran dan promosi, networking

dan layanan perpustakaan usaha, yang dibantu oleh 7 orang konsultan pendamping untuk mendampingi KUMKM.

**Tabel 2.57.** *Pertumbuhan UMKM di Kota Bima Tahun 2016 – 2020*

No	Koperasi, Usaha Kecil dan Menengah	2016	2017	2018	2019	2020
1.	Jumlah UMKM	6303	7080	7905	8654	8754
2.	Jumlah Koperasi Aktif	114	181	187	197	197

*Sumber: Dinas Koperindag Kota Bima, 2021*

#### j. Penanaman Modal

Kegiatan investasi merupakan suatu tahapan awal proses pembangunan yang strategis namun krusial. Strategis karena harus mengelola sumberdaya pembangunan untuk membangun asset-aset produksi agar menghasilkan barang dan jasa untuk keperluan domestic maupun ekspor. Krusial karena memerlukan daya visioner yang jauh kedepan untuk memprediksi permintaan pasar, sehingga apabila tidak tepat sasaran akan terjadi pemborosan sumberdaya nasional. Sehubungan dengan itu diperlukan koordinasi, sinkronisasi dan sinergitas peran dan kegiatan pemerintah, dunia usaha dan masyarakat lainnya dalam mengelola kegiatan investasi untuk membangun Kota Bima.

Pertumbuhan ekonomi adalah salah satu indikator utama meski bukan satu-satunya cara untuk mengukur tingkat kesejahteraan masyarakat disuatu wilayah. Oleh karena itu, sudah menjadi jamak jika kebijakan ekonomi pemerintah diarahkan untuk mencapai tingkat pertumbuhan ekonomi yang tinggi dan untuk menjaga kecenderungan pertumbuhan ekonomi yang positif serta meningkat dari tahun ketahun.

Guna mendorong pertumbuhan semakin cepat, dan kesempatan berusaha yang semakin luas, diperlukan berbagai kemudahan usaha yang semakin baik, kemudahan untuk menjangkau permodalan dan pasar yang semakin luas bagi usaha mikro, kecil dan menengah (UMKM). Kebijakan penanaman modal daerah harus diarahkan untuk menciptakan perekonomian daerah yang memiliki daya saing yang tinggi dan berkelanjutan. Penanaman modal yang kondusif dengan terus mengembangkan kegiatan-kegiatan ekonomi yang bisa mengubah

keunggulan komperatif menjadi keunggulan kompetitif. Untuk mencapai hal tersebut, diperlukan arah perencanaan penanaman modal yang jelas dalam jangka panjang yang termuat dalam sebuah dokumen Rencana Umum Penanaman Modal. Untuk mendukung pelaksanaan RUPMP guna mendorong peningkatan penanaman modal yang berkelanjutan diperlukan kelembagaan yang kuat baik di Kota. Oleh karena itu, visi yang sama dari seluruh pemangku kepentingan di bidang penanaman modal merupakan suatu keharusan, khususnya terkait dengan pembagian kewenangan, dan koordinasi masing masing pihak.

Nilai investasi PMDN di Kota Bima dari tahun 2018 terus mengalami peningkatan di tahun 2019 dan tahun 2020. Namun demikian reformasi di bidang pelayanan perijinan juga sudah dimulai juga dengan melaksanakan survey kepuasan konsumen untuk memperoleh nilai indeks kepuasan konsumen terhadap pelayanan perijinan dan pelayanan penanaman modal di Kota Bima.

**Tabel 2.58.** Nilai Investasi PMDN di Kota Bima 2018- 2020

No	Nilai Investasi PMDN	2018	2019	2020
1	I. Jumlah Realisasi Nilai Investasi PMDN - SIUP Mikro Rp. 9.629.000.000 - SIUP Kecil Rp. 83.626.000.000 - SIUP Menengah Rp.46.600.000.000 - SIUP Besar Rp. 95.500.000.000 - Izin Prinsip Rp. 558.300.000.000	Rp. 196.883.397.742	Rp. 604.275.484.278	Rp. 604.275.484.278
	I. Jumlah Investor PMDN - SIUP Mikro 332 Investor - SIUP Kecil 438 Investor - SIUP Menengah 38 Investor - SIUP Besar 4 Investor - Izin Prinsip 1 Investor	692 Investor	926 Investor	926 Investor
2	Indeks Kepuasan masyarakat terhadap	76,86 (Kategori Baik)	80,90 (Kategori Baik)	80,90 (Kategori Baik)

pelayanan perizinan - Persyaratan Nilai 71,83 - Prosedur Nilai 74,83 - Waktu pelayanan Nilai 74,67 - Biaya/ Tarif Nilai 88,00 - Produk spesifikasi jenis pelayanan Nilai 89,00 - Kompetensi pelaksana Nilai 81,00 - Perilaku pelaksana Nilai 81,83 - Maklumat pelayanan Nilai 85,83 - Penanganan Pengaduan, saran dan masukan Nilai 84,33				
--	--	--	--	--

*Sumber: DPMPTSP Kota Bima, 2021*

#### k. Kepemudaan dan Olah Raga

Penyelenggaraan pelayanan bidang Kepemudaan dan Olahraga di Kota Bima tahun 2016-2020 untuk peningkatan dan pengembangan sarana dan prasarana olahraga, dan peningkatan capaian prestasi pemuda dan olah raga.

**Tabel 2.59.** *Prestasi dan Prasarana Olah Raga Kota Bima Tahun 2016-2020*

No	Urusan Kepemudaan dan Olahraga	2016	2017	2018	2019	2020
1	Capaian Prestasi Pemuda dan Olahraga	5	13	10	7	7
2	Jumlah Klub Olahraga	27	27	27	27	27
3	Jumlah Gedung Olahraga	2	3	3	3	3

*Sumber: Dinas Pariwisata Kota Bima, 2020*

#### 1. Kebudayaan

Kegiatan-kegiatan yang dilaksanakan selama tahun 2014-2019 oleh Pemerintah Kota Bima dalam rangka memperkenalkan nilai-nilai budaya daerah, membentuk karakter masyarakat serta nilai budaya lokal yang pada akhirnya bermuara pada pelestarian nilai budaya dan pembentukan

pranata adat di masyarakat. Pranata adat adalah nilai luhur nenek moyang yang telah ada, terpatri dan menjadi pedoman dalam kehidupan sehari-hari masyarakat Bima sehingga menjadi sebuah karakter budaya. Perkembangan pembentukan pranata adat di Kota Bima tahun 2014-2019 sebagaimana tabel dibawah ini:

**Tabel 2.60.** *Perkembangan Pranata Adat Yang Terbentuk Menurut di Kota Bima Tahun 2016 – 2020*

No	Pranata Adat	2016	2017	2018	2019	2020
1	Jumlah lembaga Pranata Adat	10	5	38	41	41
	<b>Jumlah</b>	10	5	38	41	41

*Sumber: Dinas Pariwisata, 2021*

#### m. Perpustakaan

Perpustakaan sebagai tempat untuk mengakses informasi saat ini terus berbenah untuk dapat memberikan pelayanan dengan baik, melalui pelaksanaan tugas dan fungsi untuk menyelenggarakan pengumpulan, penyimpanan, serta pelestarian terbitan Indonesia sebagai khazanah kebudayaan serta menjamin pemeliharaan terbitan Indonesia.

**Tabel 2.61.** *Perkembangan Pengunjung Perpustakaan di Kota Bima Tahun 2016 – 2020*

No.	Uraian	2016	2017	2018	2019	2020
1.	Jumlah pengunjung perpustakaan	3.874	4.124	15.000	19.057	6.653

*Sumber: Dinas Perpustakaan dan Kearsipan Kota Bima, 2021*

#### n. Kearsipan

Kearsipan merupakan suatu proses yang diawali dari penciptaan, penerimaan, pengumpulan, pengaturan, pengendalian, pemeliharaan dan perawatan serta penyimpanan menurut sistem tertentu. Kearsipan memegang peranan penting bagi kelancaran jalannya organisasi, yaitu sebagai sumber informasi dan sebagai pusat ingatan bagi organisasi.



### 2..1.3.3. Fokus Layanan Urusan Pilihan

#### 1. Perikanan dan Kelautan

Luas wilayah daratan pesisir Kota Bima yang diukur dari luas wilayah administratif (desa/kelurahan pesisir) sekitar 50,78 km<sup>2</sup> dan luas wilayah laut yang menjadi wilayah pengelolaannya sekitar 11,48 km<sup>2</sup> dengan panjang garis pantai sekitar 26 km. Ditinjau dari luas wilayahnya, baik wilayah pesisir dan laut maupun wilayah daratan yang hanya sekitar 222,25 km<sup>2</sup>, Kota Bima memiliki luas wilayah yang lebih sempit dibandingkan dengan kabupaten/kota lain di Provinsi NTB. Meskipun demikian pada kawasan pesisir dan laut yang menjadi kewenangan Kota Bima memiliki nilai-nilai strategis dan keunggulan dari aspek sarana dan prasarana maupun keanekaragaman hayati dan non hayati. Hal ini juga didukung oleh kebijaksanaan Provinsi NTB yang menetapkan Kawasan Teluk Bima sebagai Kawasan Strategis Pariwisata dan Perikanan Provinsi NTB.

Optimalisasi pemanfaatan sumberdaya perikanan ini perlu diupayakan untuk meningkatkan produksi dan produktifitas perikanan dan kelautan sehingga mampu meningkatkan taraf hidup masyarakat pesisir. Kebijakan yang ditempuh untuk mencapai sasaran yang ditetapkan adalah optimalisasi pemanfaatan sumberdaya perikanan dan kelautan yang didukung program pengadaan sarana dan prasarana perikanan dan kelautan, revitalisasi kelompok tani nelayan, peningkatan pengetahuan kelompok tani dan nelayan serta kebijakan layanan pembinaan petani nelayan.

**Tabel. 2. 62.** *Perkembangan Pelayanan Urusan Perikanan dan Kelautan Kota Bima Tahun 2016-2020*

No	Perikanan dan Kelautan	2016	2017	2018	2019	2020
1.	Cakupan bina kelompok kelautan dan perikanan	15 klp	22 Klp	26 klp	15 klp	15 klp
2.	Jumlah Produksi Perikanan	2.526,2 7 ton	2.822,6 1 ton	2.847,7 3 ton	2.870,0 2 to0n	2.587,5 7 ton
3.	Jumlah Produk olahan yang dihasilkan	781,67 Ton	827,27 Ton	857,57 ton	6.324,6 32 ton	55,75 ton

No	Perikanan dan Kelautan	2016	2017	2018	2019	2020
4.	Tingkat konsumsi ikan perkapita pertahun	31,96 kg/kapita/tahun	38,83 kg/kapita/tahun	42,33 kg/kapita/tahun	38,46 kg/kapita/tahun	38,46 kg/kapita/tahun

*Sumber: Dinas Kelautan dan Perikanan Kota Bima, 2021*

Cakupan Bina Kelompok Kelautan dan perikanan, pada tahun 2014 tercatat 11 kelompok dan terjadi peningkatan cakupan bina kelompok pada tahun 2018 yaitu 26 kelompok. Cakupan bina kelompok kelautan dan perikanan meliputi peningkatan kelas kelompok yaitu kelompok pemula, kelompok madya dan kelompok utama.

Jumlah produksi perikanan, pada tahun 2016 tercatat 2.526,27 ton dan pada tahun 2017 terus mengalami peningkatan sampai tahun 2019. Pada tahun 2020 terjadi sedikit penurunan karena adanya pandemi Covid-19. Beberapa faktor yang menyebabkan produksi budidaya antara lain bertambahnya sarana dan prasarana budidaya. Produksi Perikanan Budidaya di Kota Bima cenderung stabil atau menunjukkan trend yang positif di mana pada setiap tahunnya mengalami pertumbuhan dan mencapai target yang telah ditetapkan. Hal ini tidak terlepas dari adanya dukungan Dinas Kelautan dan Perikanan Kota Bima terkait dengan bantuan bibit ikan unggul bagi kelompok budidaya baik tawar, laut maupun payau, bantuan sarana dan prasarana budidaya serta semakin tingginya kesadaran dari kelompok pembudidaya ikan untuk terus mengembangkan usahanya.

Jumlah produk olahan yang dihasilkan semakin meningkat sampai tahun 2020 sebesar 6.324,632 ton. Pengembangan produk hasil perikanan yang bernilai tambah merupakan suatu hal yang harus terus dilakukan, hal ini disebabkan karena adanya beberapa pergeseran yang terjadi di masyarakat antara lain adanya perubahan gaya hidup, perubahan pola konsumsi, banyaknya wanita/ibu rumah tangga yang bekerja, konsumen yang lebih menyukai produk yang lebih praktis, daya simpan produk olahan lebih lama dan memiliki nilai jual yang lebih tinggi.

Tingkat Konsumsi ikan perkapita pertahun pada tahun 2014 sebesar 39,35 Kg/Kapita/Tahun dan mengalami penurunan pada tahun 2019 yaitu pada angka 38,46 Kg/Kapita/Tahun.

## 2. Pariwisata

Sektor pariwisata Kota Bima memiliki potensi yang besar sebagai daerah transit wisata dengan banyaknya destinasi dan keragaman potensi wisata kelas dunia yang ada di Kabupaten Bima maupun di Kabupaten Dompu seperti Pantai Lariti, Pantai Pink, Pulau Ular, Gunung Sangiang Api, Pantai Lakey, Gunung Tambora maupun kekayaan tradisi, seni budaya, sejarah, dan industri kerajinan rakyat yang unik dan potensial.

Pembangunan pariwisata memiliki kontribusi signifikan dalam pembangunan ekonomi daerah, peningkatan kesejahteraan masyarakat dan pendapatan daerah. Keberhasilan kinerja pembangunan pariwisata ini ditunjukkan dengan Peningkatan Kunjungan Wisatawan baik mancanegara dan nusantara seperti yang terlihat pada table berikut:

**Tabel 2.63.** Angka Kunjungan Wisatawan Tahun 2016-2020

Indikator	Tahun				
	2016	2017	2018	2019	2020
Kunjungan wisatawan	19.503	37.617	17.771	71.646	74.416
- Mancanegara	1.157	1.152	1.159	1.966	2.251
- Nusantara	18.012	36.565	36.462	69.680	72.165

Sumber: Dinas Pariwisata Kota Bima, 2021

## 3. Pertanian

Jumlah produksi pertanian tanaman pangan pada tahun 2016 adalah 47.460 ton dan meningkat menjadi 76.691 ton pada tahun 2020.

**Tabel 2.64.** Perkembangan Produksi Pertanian di Kota Bima Tahun 2016-2020

No	Pertanian	2016	2017	2018	2019	2020
1.	Jumlah Produksi Pertanian Tanaman Pangan (ton)	47.460	48.330	62.726	83.328	76.691
	- Padi (GKG)	35.808	34.615	31.269	29.251	28.427
	- Jagung	9.955	12.406	30.307	53.573	48.069
	- Kedelai	1.697	1.309	1.150	53.573	195
	-Pengawasan dan pembinaan keamanan pangan	100%	100.00%	100.00 %	100.00%	100%

No	Pertanian	2016	2017	2018	2019	2020
2.	Produksi perkebunan (ton) 1) Tembakau 2) Jambu mente 3) Kelapa	1) 2,10 2) 155,91 3) 27,45	1) 2,10 2) 157,65 3) 27,07	1) 1,40 2) 150,40 3) 26,08	1) 6,00 2) 144,62 3) 21,75	1) 10,00 2) 147,17 3) 162,65
3.	Pengkartuan Ternak (ekor)	15,186	18,134	16,479	18,057	18,057
4.	Vaksinasi Ternak	21,970	18,388	17,303	18,959	18,959
5.	Penurunan Angka Kematian Pedet	20%	19%	20%	20%	20%
6.	Penurunan Kasus Penyakit Hewan Menular	42%	99%	82%	87%	87%

Sumber: Dinas Pertanian Kota Bima, 2021

#### 4. Perdagangan

Penyediaan pasar tradisional sebagai pusat distribusi perdangan, pada tahun 2013 tercatat sebanyak 6 pasar tradisional. Adapun realisasi penyediaan pasar tradisional setiap tahun hingga tahun 2017 yaitu masing-masing satu unit los pasar tradisional yang dibangun.

Jumlah Pedagang Kaki Lima dan Asongan yang ditangani, pada tahun 2013 sebanyak 272 dan pada tahun 2017 sebanyak 450 orang pedagang kaki lima dan pedagang asongan dapat ditangani.

#### 5. Industri

Jumlah industri Kecil Menengah (IKM), pada tahun 2013 sebanyak 121 IKM an pada tahun 2017 berkembang menjadi 151 IKM. Sedangkan jumlah sentra industri yang ditangani, mulai tahun 2013 sampai dengan tahun 2017 adalah sebanyak 73 sentra.

### 2.1.4. Aspek Daya Saing Daerah

#### 2.1.4.1. Fokus Kemampuan Ekonomi Daerah

##### 1. Angka Konsumsi Per Rumah Tangga Per Kapita

Angka konsumsi per rumah tangga per kapita dimaksudkan untuk mengetahui tingkat konsumsi rumah tangga yang menjelaskan seberapa atraktif tingkat pengeluaran rumah tangga. Semakin besar rasio atau angka konsumsi RT semakin atraktif bagi peningkatan kemampuan ekonomi daerah. Pengeluaran konsumsi rumah tangga per kapita dapat diketahui dengan menghitung angka rata-rata pengeluaran konsumsi rumah tangga per kapita. Angka ini dihitung berdasarkan pengeluaran

penduduk untuk makanan dan bukan makanan per jumlah penduduk. Makanan mencakup seluruh jenis makanan termasuk makanan jadi, minuman, tembakau, dan sirih. Bukan makanan mencakup perumahan, sandang, biaya kesehatan, sekolah, dan sebagainya.

**Tabel 2.65.** Angka Konsumsi RT per Kapita di Kota Bima Tahun 2016-2020

No	Uraian	2016	2017	2018	2019	2020
1	Total Pengeluaran RT (Rp)	1.301.852	1.100.618	1.084.821	1.399.041	1.366.747
2	Jumlah RT	39.842	40.681	42.331	43.498 *	44.623
3	Rasio (1/2)	32,68	27,05	25,63	32,16	30,62

Sumber : BPS Kota Bima, 2021

## 2. Konsumsi non pangan

Pengeluaran konsumsi non pangan perkapita dibuat untuk mengetahui pola konsumsi rumah tangga di luar pangan. Pengeluaran konsumsi non pangan per kapita dapat dicari dengan menghitung persentase konsumsi RT untuk non pangan, yaitu proporsi total pengeluaran rumah tangga untuk non pangan terhadap total pengeluaran.

**Tabel 2.66.** Persentase Konsumsi RT non-Pangan di Kota Bima Tahun 2016-2020

No	Uraian	2016	2017	2018	2019	2020
1	Total Pengeluaran RT non pangan (Rp)	639.824,07	546.726	506.559,55	718.651	688.034
2	Total Pengeluaran (Rp)	1.301.852	1.100.618	1.084.821	1.399.041	1.366.747
3	Rasio (%)	49,15	49,67	46,70	51,37	50,34

Sumber : BPS Kota Bima, 2021

#### 2.1.4.2. Fokus Fasilitas Wilayah/Infrastruktur

##### 1. Aksesibilitas daerah

Rasio panjang jalan per jumlah kendaraan dihitung untuk mengetahui tingkat ketersediaan sarana jalan dapat memberi akses tiap kendaraan. Rasio panjang jalan per jumlah kendaraan adalah perbandingan panjang jalan terhadap jumlah kendaraan. Rasio panjang jalan per jumlah kendaraan di Kota Bima pada tahun 2015-2018 umumnya mengalami penurunan disebabkan oleh terus meningkatnya jumlah kendaraan roda 2 (dua) dan roda 4 (empat) setiap tahunnya.

**Tabel 2.67.** Rasio Panjang Jalan per Jumlah Kendaraan Kota Bima Tahun 2016-2020

No.	Uraian	2016	2017	2018	2019	2020
1.	Panjang Jalan (Km)	312,27	312,27	312,27	312,265	311,425
2.	Jumlah Kendaraan	32.287	51.269	53.415	61.825*	59.239
3.	Rasio	1:103	1:164	1:171	1:198	1:190

Sumber : BPS Kota Bima, 2021

Jumlah orang yang melalui dermaga selama tahun 2020 mengalami penurunan yang signifikan disebabkan oleh pandemi Covid-19. Tapi untuk muat bongkar barang mengalami peningkatan yang cukup baik dibanding tahun 2019.

**Tabel 2.68.** Jumlah Orang/Barang yang Terangkut Angkutan Umum Tahun 2017-2020

No	Uraian	Tahun			
		2017	2018	2019	2020
<b>1</b>	<b>Orang</b>	<b>85.027</b>	<b>93.306</b>	<b>84.023</b>	<b>50.404</b>
	Turun	43.015	46.004	44.238	26.671
	Naik	42.012	47.302	39.785	23.733
<b>2</b>	<b>Barang</b>	<b>816.013</b>	<b>1.034.053</b>	<b>639.746</b>	<b>811.696</b>
	Bongkar	683.107	752.871	390.899	482.785
	Muat	132.906	281.182	248.847	328.911

Sumber : Kantor Kesyahbandaran dan Otoritas Pelabuhan Kelas IV Bima 2021

## 2. Penataan Wilayah

Ketaatan terhadap RTRW merupakan kesesuaian implementasi tataruang hasil perencanaan tata ruang berdasarkan aspek administratif dan atau aspek fungsional dengan peruntukan yang direncanakan sesuai dengan RTRW. Luas wilayah produktif adalah persentase realisasi luas wilayah produktif terhadap luas rencana kawasan budidaya sesuai dengan RTRW. Luas wilayah produktif adalah 10.909 dari luas seluruh wilayah budidaya sebesar 11.669 km<sup>2</sup>.

## 3. Fasilitas Bank dan Non Bank

Fasilitas bank dan non bank diukur dengan jenis dan jumlah bank dan cabang-cabangnya, dan jenis dan jumlah perusahaan asuransi dan cabang-cabangnya. Jumlah bank di Kota Bima adalah sebanyak 18 unit. Adapun secara rinci fasilitas bank dan non bank dapat dilihat pada tabel berikut.

**Tabel 2.69.** Jenis dan Jumlah Bank di Kota Bima  
Tahun 2016-2020

No	Sektor	Jumlah				
		2016	2017	2018	2019	2020
1.	Bank Umum	8	8	8	9	11
2.	Bank Syariah	4	4	4	4	5
3.	BPR	4	4	4	4	2
Jumlah		12	16	16	16	18

Sumber : Bagian Perekonomi dan Usaha Daerah Setda, 2021

## 4. Fasilitas Listrik

Penyediaan tenaga listrik bertujuan untuk meningkatkan perekonomian serta memajukan kesejahteraan masyarakat. Bila tenaga listrik telah dicapai pada suatu daerah atau wilayah maka kegiatan ekonomi dan kesejahteraan pada daerah tersebut dapat meningkat. Rumah tangga yang menggunakan listrik merupakan proporsi jumlah rumah tangga yang menggunakan listrik sebagai daya penerangan. Data yang dapat disajikan baru data hingga tahun 2016.

**Tabel 2.70. Daya Listrik Terpasang dan Jumlah Kebutuhan Listrik Kota Bima**  
*Tahun 2017-2020*

No	URAIAN	SATUAN	2017	2018	2019	2020
1	Daya Listrik Terpasang	VA	44.896.620	54.655.520	59.010.870	64.093.020
2	Jumlah Kebutuhan Listrik	kWh	68.295.765	75.820.914	78.769.461	86.858.486,25

*Sumber : PT. PLN (Persero) Wilayah NTB Area Bima, 2021*

#### **2.1.4.3. Fokus Iklim Berinvestasi**

##### **1. Angka Kriminalitas**

Indikator kriminalitas berguna untuk menggambarkan tingkat keamanan masyarakat. Semakin rendah tingkat kriminalitas, maka semakin tinggi tingkat keamanan masyarakat. Angka kriminalitas dihitung berdasarkan delik aduan dari penduduk korban kejahatan dalam periode 1 (satu) tahun.

**Tabel 2.71. Angka Kriminalitas Kota Bima Tahun 2016-2020**

No	Jenis Kriminal	2016	2017	2018	2019	2020
1.	Jumlah Laporan Tindak Kriminal Selama 1 Tahun	496	898	551	442	512
2.	Jumlah Penduduk	163.101	166.407	169.714	173.031	176.432
Angka Kriminalitas		0,30	0,54	0,32	0,26	0,29

*Sumber : Kepolisian Resor Bima Kota, 2020 (diolah)*

##### **2. Kemudahan perijinan**

Investasi yang akan masuk ke suatu daerah bergantung kepada daya saing investasi yang dimiliki oleh daerah yang bersangkutan. Daya saing investasi suatu daerah tidak terjadi dengan serta merta. Pembentukan daya saing investasi, berlangsung secara terus-menerus dari waktu ke waktu dan dipengaruhi oleh banyak faktor, salah satunya kemudahan perijinan.

Kemudahan perijinan adalah proses pengurusan perijinan yang terkait dengan persoalan investasi relatif sangat mudah dan tidak



memerlukan waktu yang lama. Lama proses perijinan merupakan rata-rata waktu yang dibutuhkan untuk memperoleh suatu perijinan (dalam hari)

**Tabel 2.72. Lama Proses Perijinan Kota Bima Tahun 2020**

NO	NAMA - NAMA IZIN / URAIAN	Lama Mengurus (Hari)	Jumlah Persyaratan (Dokumen)	Biaya Resmi (Rata-rata mks Rph)
1	2	3	4	5
	PENANAMAN MODAL			
1	Izin Pendaftaran Penanaman Modal	13	21	Rp. 0,-
2	Izin Perubahan Penanaman Modal	13	6	Rp. 0,-
3	Izin Perluasan Penanaman Modal	13	8	Rp. 0,-
4	Izin Penggabungan Penanaman Modal	13	7	Rp. 0,-
	KOPERINDAG			
5	Izin Pembukaan Kantor Cabang, Cabang Pembantu dan Kantor Kas KSP	13	28	Rp. 0,-
6	Izin Usaha Simpan Pinjam	13	27	Rp. 0,-
7	Surat Izin Menempati Kios (SIMK)	4	8	Rp. 0,-
8	Surat Izin Usaha Jasa Konstruksi (SIUJK)	3	20	Rp. 0,-
9	Surat Izin Usaha Perdagangan (SIUP)	3	11	Rp. 0,-
10	Nomor Induk Berusaha (NIB)	3	8	Rp. 0,-
11	Tanda Daftar Gudang (TDG)	3	11	Rp. 0,-
12	Izin Usaha Play Station/Video Game	13	18	Rp. 0,-
13	Izin Usaha Toko Modern (IUTM)	13	21	Rp. 0,-
14	Izin Usaha Pengelolaan Pasar Tradisional (IUPPT)			Rp. 0,-
15	Izin Usaha Pusat Perbelanjaan (IUPP)	13	28	Rp. 0,-
16	Izin Usaha Air Isi Ulang	13	23	Rp. 0,-
17	Izin Usaha Air Minum Dalam Kemasan (AMDK)	13	27	Rp. 0,-

NO	NAMA - NAMA IZIN / URAIAN	Lama Mengurus (Hari)	Jumlah Persyaratan (Dokumen)	Biaya Resmi (Rata-rata mks Rph)
1	2	3	4	5
18	Izin Penyimpanan Bahan Bakar Minyak (IP BBM)	13	20	Rp. 0,-
19	Izin Agen, Pangkalan Gas Elpiji			Rp. 0,-
20	Izin Usaha Industri (IUI)	13	14	Rp. 0,-
21	Tanda Daftar Industri (TDI)	3	12	Rp. 0,-
	DINAS PEKERJAAN UMUM & PENATAAN RUANG			
22	Izin Mendirikan Bangunan (IMB)	14	7	( Rp. Biaya)
23	Izin Lokasi (investasi)	13	11	( Rp. Biaya)
	PERTANIAN DAN PETERNAKAN			
24	Tanda Daftar Usaha Penggilingan Padi, Huller dan Penyosohan Beras	14	11	Rp. 0,-
25	Izin Usaha Penggilingan Padi, Huller dan Penyosohan Beras	14	11	Rp. 0,-
26	Izin Usaha Pemasukan dan Pengeluaran Ternak	14	20	Rp. 0,-
27	Izin Usaha Peternakan	13	20	Rp. 0,-
28	Izin Usaha Budidaya Burung Walet	13	19	Rp. 0,-
29	Izin Usaha Pemotongan Hewan	13	23	Rp. 0,-
30	izin Usaha toko Obat Hewan	13	25	Rp. 0,-
31	Izin Prakter Dokter Hewan			Rp. 0,-
32	Izin Pengolahan Hasil Pertanian Sertifikasi Benih			Rp. 0,-
33	Izin Pengolahan Hasil Perkebunan			Rp. 0,-
	DINAS PERHUBUNGAN			
34	Izin Usaha Angkutan Orang	14	18	Rp. 0,-
35	Izin Usaha Sewa Kendaraan/Rentcar	13	17	Rp. 0,-

NO	NAMA - NAMA IZIN / URAIAN	Lama Mengurus (Hari)	Jumlah Persyaratan (Dokumen)	Biaya Resmi (Rata-rata mks Rph)
1	2	3	4	5
36	Izin Parkir Tempat Khusus			Rp. 0,-
	DINAS KOMINFO			
37	Izin Usaha TV Kabel	13	14	Rp. 0,-
38	Izin Penyelenggaraan Reklame	13	20	Rp. 0,-
39	Izin Usaha Menara Telekomunikasi (TOWER)	13	19	Rp. 0,-
	DINAS LINGKUNGAN HIDUP			
40	Izin Lingkungan Hidup	13	3	Rp. 0,-
41	Izin Penyimpanan Sementara Limbah Cair B3	13	13	Rp. 0,-
42	Izin PembuanganLimbah Cair B3	13	15	Rp. 0,-
43	Izin Perubahan Penggunaan Tanah (IPPT)	13	16	Rp. 0,-
	DINAS KESEHATAN			
44	Izin usaha Apotik	13	21	Rp. 0,-
45	Izin Usaha Penyelenggaraan Optik	13	21	Rp. 0,-
46	Izin Usaha Toko Obat	13	21	Rp. 0,-
47	Izin usaha Laboratorium Swasta	13	22	Rp. 0,-
48	Izin Usaha Salon Kecantikan	13	23	Rp. 0,-
49	Izin Usaha Praktek Dokter Kecantikan, Dokter Umum, Dokter Spesialis dan Dokter Gigi	13	21	Rp. 0,-
50	Izin Praktek Bidan	13	20	Rp. 0,-
51	Izin Praktek Perawat	13	16	Rp. 0,-
52	Izin Praktek Radiografer	13	19	Rp. 0,-
53	Izin Praktek Pengobatan Tradisional	13	21	Rp. 0,-

NO	NAMA - NAMA IZIN / URAIAN	Lama Mengurus (Hari)	Jumlah Persyaratan (Dokumen)	Biaya Resmi (Rata-rata mks Rph)
1	2	3	4	5
54	Izin Kerja Perawat Gigi	13	22	Rp. 0,-
55	Izin Usaha klinik Rawat Inap	13	26	Rp. 0,-
56	izin Usaha Penyaluran Kesehatan	13	36	Rp. 0,-
57	Izin usaha Dental Gigi	13	20	Rp. 0,-
58	Izin rumah Sakit Umum (Tipe C dan Tipe D)	13	20	Rp. 0,-
59	Izin PIRT Laike Higienis Sanitasi (LHS)			Rp. 0,-
60	Izin Praktek Fisioterapi			Rp. 0,-
	DINAS KELAUTAN DAN PERIKANAN			
61	Surat Izin Usaha Perikanan (SIUP)	14	11	Rp. 0,-
62	Izin Usaha Budidaya Ikan	14	11	Rp. 0,-
63	Surat Izin Usaha Penangkapan Ikan (SIPI)	14	12	( Rp. Biaya)
64	Izin Kapal Pengangkut Ikan (SIKPI)	14	16	( Rp. Biaya)
65	Izin Usaha Budidaya Mutiara	14	13	Rp. 0,-
66	Izin Usaha Budidaya Rumput Laut	14	13	Rp. 0,-
67	Izin Usaha Budidaya Udang	14	15	Rp. 0,-
68	Izin Usaha Budidaya Bandeng	14	13	Rp. 0,-
69	Izin Usaha Budidaya Ikan Air Tawar	14	13	Rp. 0,-
70	Izin Usaha Pengelolaan dan Penyelenggaraan TPI	13	14	Rp. 0,-
	BAPPEDA LITBANG			
71	Izin Penelitian	3	6	Rp. 0,-
	DINAS DIKBUD			

NO	NAMA - NAMA IZIN / URAIAN	Lama Mengurus (Hari)	Jumlah Persyaratan (Dokumen)	Biaya Resmi (Rata-rata mks Rph)
1	2	3	4	5
72	Izin Pendirian Lembaga Pelatihan Kerja Swasta (LPKS)	13	26	Rp. 0,-
73	Izin Pendirian Lembaga Pendidikan Non Formal (IPLPNF)	13	18	Rp. 0,-
74	Izin Pendirian Sekolah Swasta	13	19	Rp. 0,-
75	Izin Pendirian Pendidikan Anak Usia Dini (PAUD)	13	21	Rp. 0,-
76	Izin Usaha Lapangan Futsal	13	13	Rp. 0,-
77	Izin Usaha Pendidikan dan Pelatihan Mengemudi	13	25	Rp. 0,-
78	Izin Usaha Titipan barang/Kantor Cabang	13	24	Rp. 0,-
79	Izin Pendidikan Dasar yang Diselenggarakan oleh masyarakat			Rp. 0,-
80	Izin Penyelenggaraan Pusat Kebugaran Jasmani	13	18	Rp. 0,-
	DINAS PARIWISATA			
81	Izin Usaha Daya Tarik Wisata	13	17	Rp. 0,-
82	izin Usaha jasa Perjalanan wisata	13	17	Rp. 0,-
83	Izin Usaha Restoran	13	19	Rp. 0,-
84	Izin Usaha Rumah Makan, warung Wisata	13	13	Rp. 0,-
85	Izin Usaha Penyelenggaraan Kegiatan Hiburan dan Rekreasi	13	15	Rp. 0,-
86	Izin Usaha Penyediaan Akomodasi	13	14	Rp. 0,-
87	Izin Usaha Jasa konsultan Pariwisata	13	14	Rp. 0,-
88	Izin Usaha Jasa Pramuwisata	13	14	Rp. 0,-
89	izin Usaha Wisata Tirta	13	14	Rp. 0,-
90	Izin Usaha Santa Par Aqua (SPA)	13	15	Rp. 0,-
91	Surat Tanda Daftar Usaha Pariwisata (STUP)	13	14	Rp. 0,-

NO	NAMA - NAMA IZIN / URAIAN	Lama Mengurus (Hari)	Jumlah Persyaratan (Dokumen)	Biaya Resmi (Rata-rata mks Rph)
1	2	3	4	5
92	Izin Usaha Hotel	13	19	Rp. 0,-
93	Izin Usaha Pondok Wisata	13	19	Rp. 0,-
94	Izin Usaha Kawasan Pariwisata	13	19	Rp. 0,-
95	Izin Usaha Jasa Transportasi Wisata	13	15	Rp. 0,-
96	Izin Usaha Penyelenggaraan Pertemuan, Perjalanan Insentif, Konferensi dan Pameran	13	12	Rp. 0,-
97	Izin Usaha Karaoke/Café	13	18	Rp. 0,-

Sumber : Dinas Penanaman Modal dan PTSP, 2020

#### 2.1.4.4. Fokus Sumber Daya Manusia

##### 1. Kualitas Tenaga Kerja (Rasio Lulusan S1/S2/S3)

Kualitas tenaga kerja pada suatu daerah dapat dilihat dari tingkat pendidikan penduduk yang telah menyelesaikan S1, S2 dan S3. Rasio lulusan S1/S2/S3 di Kota Bima pada 2015 tercatat sebesar 748 per 10.000 penduduk dan pada tahun 2019 tercatat sebesar 917 per 10.000 penduduk.

**Tabel 2.73.** Rasio Lulusan S1/S2/S3 di Kota Bima Tahun 2016-2020

No	Uraian	2016	2017	2018	2019	2020
1.	Jumlah lulusan S1	11.257	11.257	12372	13.110	6.897
2.	Jumlah lulusan S2	486	471	559	607	433
3.	Jumlah lulusan S3	12	12	13	14	14
4.	Jumlah lulusan S1/S2/S3	11.755	11.740	12.944	13.731	7.344
5.	Jumlah penduduk	163.101	166.407	169.714	173.031	155.140
	Rasio lulusan S1/S2/S3 per 10.000 penduduk		721	705	763	473,37

Sumber : Dinas Kependudukan dan Catatan Sipil, 2021

##### 2. Tingkat ketergantungan

Rasio ketergantungan digunakan untuk mengukur besarnya beban yang harus ditanggung oleh setiap penduduk berusia produktif terhadap

penduduk yang tidak produktif. Penduduk muda berusia dibawah 15 tahun umumnya dianggap sebagai penduduk yang belum produktif karena secara ekonomis masih tergantung pada orang tua atau orang lain yang menanggungnya. Selain itu, penduduk berusia diatas 65 tahun juga dianggap tidak produktif lagi sesudah melewati masa pensiun. Penduduk usia 15-64 tahun, adalah penduduk usia kerja yang dianggap sudah produktif. Atas dasar konsep ini dapat digambarkan berapa besar jumlah penduduk yang tergantung pada penduduk usia kerja. Meskipun tidak terlalu akurat, rasio ketergantungan semacam ini memberikan gambaran ekonomis penduduk dari sisi demografi.

Rasio ketergantungan (*dependency ratio*) merupakan salah satu indikator demografi yang penting. Semakin tingginya persentase *dependency ratio* menunjukkan semakin tingginya beban yang harus ditanggung penduduk yang produktif untuk membiayai hidup penduduk yang belum produktif dan tidak produktif lagi. Sebaliknya persentase *dependencyratio* yang semakin rendah menunjukkan semakin rendahnya beban yang ditanggung penduduk yang produktif untuk membiayai penduduk yang belum produktif dan tidak produktif lagi.

## **2.2. Hasil Evaluasi Indikator Kinerja**

### **2.2.1. Evaluasi RKPD Tahun 2020**

RKPD Kota Bima tahun 2020 ditetapkan dengan Peraturan Walikota Bima Nomor 39 Tahun 2020 tentang Perubahan RKPD Kota Bima Tahun 2020 dan dilaksanakan melalui APBD tahun 2020. Untuk memastikan perkembangan hasil pelaksanaan RKPD tahun 2020 dan keselarasan antara RKPD dengan APBD, maka perlu dilakukan evaluasi RKPD Kota Bima tahun 2020.

Dalam melakukan evaluasi pelaksanaan program dan kegiatan, dilakukan atribusi penilaian menggunakan skala ordinal sebagaimana tabel berikut.

**Tabel 2.74.** *Kriteria Penilaian Realisasi Kinerja*

No	Kriteria Penilaian Realisasi Kinerja	Simbol	Interval nilai Realisasi Kinerja 1 tahun	Interval Nilai Realisasi kinerja S/D TW I dan II	Interval Nilai Realisasi Kinerja S/D TW III
1	Sangat Tinggi	ST	91 % ≤ 100 %	45 % ≤ 50 %	70 % ≤ 75 %
2	Tinggi	T	76 % ≤ 90%	39 % ≤ 44 %	60 % ≤ 69 %
3	Sedang	S	66 % ≤ 75 %	33 % ≤ 38 %	50 % ≤ 59 %
4	Rendah	R	51 % ≤ 65 %	26 % ≤ 32 %	46 % ≤ 49 %
5	Sangat Rendah	SR	≤ 50 %	≤ 25 %	≤ 46 %

Berdasarkan hasil evaluasi, program-program yang tertuang dalam RKPD Tahun 2020 secara konsisten teranggarkan dalam APBD TA. 2020, sedangkan rata-rata capaian kinerja program dari 34 Perangkat Daerah lingkup Pemerintah Kota Bima mencapai 94% (Kategori Sangat Tinggi), sedangkan rata-rata capaian kinerja keuangannya mencapai 97,16% (Kategori Sangat Tinggi).

Hasil evaluasi pelaksanaan RPKD 2020 menurut Perangkat Daerah dapat dideskripsikan sebagaimana tabel berikut ini:



**Tabel 2.75.** Hasil Evaluasi Pelaksanaan RPKD Kota Bima Tahun 2020

No	Perangkat Daerah	Rata-rata Tingkat Capaian RKPD			Predikat Tingkat Capaian RKPD		Faktor Pendorong	Faktor Penghambat	Rekomendasi Bagi Arah Kebijakan Tahun Berikutnya
		Kinerja	Anggaran	Anggaran	Kinerja	Realisasi Anggaran			
		(%)	(Rp)	(%)					
1	2	3	4	5	6	7	8	9	10
A	URUSAN WAJIB PELAYANAN DASAR								
1	Dinas Pendidikan dan Kebudayaan	89,50	103.768.912.889	93,08	Tinggi	Tinggi	Kompetensi SDM, Dukungan sarana dan prasarana	Alokasi anggaran masih belum optimal	-
2	Dinas Kesehatan	90,00	74.896.882.797	98,92	Tinggi	Sangat Tinggi	Adanya kejelasan arah pembangunan kesehatan baik nasional maupun daerah sehingga tujuan, visi dan misi, serta arah organisasi jelas	Koordinasi belum optimal	Analisis kebutuhan ditingkatkan, sehingga perencanaan lebih efisien dan efektif
3	Dinas Pekerjaan Umum dan Penataan Ruang	95,50	10.231.600.536	85,60	Sangat Tinggi	Sangat Tinggi	SDM, Sarana dan prasarana, Anggaran yang tersedia	§ Proses Tender/ Pelelangan Umum ada yang terlambat	Belanja yang melalui proses lelang dilakukan lebih awal
4	Dinas Perumahan dan Kawasan Permukiman	85,60	10.966.384.710	94,95	Tinggi	Tinggi	SDM, Sarana dan prasarana, Anggaran yang tersedia		Analisis kebutuhan ditingkatkan, sehingga perencanaan lebih efisien

No	Perangkat Daerah	Rata-rata Tingkat Capaian RKPD			Predikat Tingkat Capaian RKPD		Faktor Pendorong	Faktor Penghambat	Rekomendasi Bagi Arah Kebijakan Tahun Berikutnya
		Kinerja	Anggaran	Anggaran	Kinerja	Realisasi Anggaran			
		(%)	(Rp)	(%)					
1	2	3	4	5	6	7	8	9	10
									dan efektif
5	Satuan Polisi Pamong Praja	90,00	5.468.861.521	97,93	Tinggi	Tinggi	SDM, Sarana dan prasarana, Anggaran yang tersedia	Dinamika internal	Koordinasi internal organisasi perlu diperkuat
6	Badan Kesatuan Bangsa dan Politik	95,00	33.271.234.906	95,81	Sangat Tinggi	Sangat Tinggi	SDM, Sarana dan prasarana, Anggaran yang tersedia	-	-
7	Badan Penanggulangan Bencana Daerah	95,00	4.331.814.451,00	83,40	Sangat Tinggi	Sangat Tinggi	§ Peningkatan Partisipasi dan Kapasitas Masyarakat dalam PRB, § Pengembangan Komunikasi, Informasi Kebencanaan	Program Rehabilitasi dan Rekonstruksi Penanganan Bencana Banjir	Melakukan koordinasi dengan dinas terkait dan unit / bidang terkait
8	Dinas Sosial	80,00	3.101.614.359	99,80	Tinggi	Tinggi	SDM, Sarana dan prasarana, Anggaran yang tersedia	-	-
B	URUSAN WAJIB BUKAN PELAYANAN DASAR								
9	Dinas Tenaga	95,00	3.465.208.237	95,42	Sangat	Sangat	SDM, Sarana dan	-	-

No	Perangkat Daerah	Rata-rata Tingkat Capaian RKPD			Predikat Tingkat Capaian RKPD		Faktor Pendorong	Faktor Penghambat	Rekomendasi Bagi Arah Kebijakan Tahun Berikutnya
		Kinerja	Anggaran	Anggaran	Kinerja	Realisasi Anggaran			
		(%)	(Rp)	(%)					
1	2	3	4	5	6	7	8	9	10
	Kerja				Tinggi	Tinggi	prasarana, Anggaran yang tersedia		
10	Dinas Pemberdayaan Perempuan dan Perlindungan Anak	95,00	3.262.169.703	96,20	Sangat Tinggi	Sangat Tinggi	SDM, Sarana dan prasarana, Anggaran yang tersedia.	Adanya program inovasi yang tidak tertera dalam RPJMD maupun Renstra namun terdapat pada Renja.	Perencanaan lebih efisien dan efektif dimulai dari <i>cascading</i>
11	Dinas Ketahanan Pangan	95,50	17.728.008.623	98,77	Sangat Tinggi	Sangat Tinggi	SDM, Sarana dan prasarana, Anggaran yang tersedia	-	-
12	Lingkungan Hidup	94,83	4.435.449.858	94,83	Sangat Tinggi	Sangat Tinggi	Koordinasi pelaksanaan program dan kegiatan internal maupun eksternal berjalan baik	Sarana dan prasarana pendukung kinerja masih terbatas	-
13	Dinas Kependudukan dan Pencatatan Sipil	92,00	5.941.559.111	92,65	Sangat Tinggi	Sangat Tinggi	§ Adanya kejelasan arah pembangunan kependudukan	Banyaknya kegiatan yang harus dihapuskan	-

No	Perangkat Daerah	Rata-rata Tingkat Capaian RKPD			Predikat Tingkat Capaian RKPD		Faktor Pendorong	Faktor Penghambat	Rekomendasi Bagi Arah Kebijakan Tahun Berikutnya
		Kinerja	Anggaran	Anggaran	Kinerja	Realisasi Anggaran			
		(%)	(Rp)	(%)					
1	2	3	4	5	6	7	8	9	10
							<div>baik nasional maupun daerah sehingga tujuan, visi dan misi, serta arah organisasi jelas</div> <div>§ Ketepatan waktu dalam pelaksanaan kegiatan</div>	<div>karena menyesuaikan dengan keadaan Pandemi covid 19</div> <div>Sementara kegiatan yang tidak dihapuskan mengalami penurunan anggaran yang berpengaruh langsung terhadap capaian maupun pelaksanaan kegiatan tersebut.</div>	
14	Dinas Pengendalian Penduduk dan Keluarga Berencana	91,50	4.571.603.070	97,37	Sangat Tinggi	Sangat Tinggi	SDM, Sarana dan prasarana, Anggaran yang tersedia	-	-

No	Perangkat Daerah	Rata-rata Tingkat Capaian RKPD			Predikat Tingkat Capaian RKPD		Faktor Pendorong	Faktor Penghambat	Rekomendasi Bagi Arah Kebijakan Tahun Berikutnya
		Kinerja	Anggaran	Anggaran	Kinerja	Realisasi Anggaran			
		(%)	(Rp)	(%)					
1	2	3	4	5	6	7	8	9	10
15	Dinas Perhubungan	95,00	14.455.458.318	98,24	Sangat Tinggi	Sangat Tinggi	SDM, Sarana dan prasarana, Anggaran yang tersedia	<div>Keterbatasan sarana dan prasarana pengujian kendaraan bermotor</div> <div>Pengelolaan parkir belum optimal</div>	-
16	Dinas Komunikasi dan Informatika	96,36	10.230.058.292	96,36	Sangat Tinggi	Sangat Tinggi	SDM, Sarana dan prasarana, Anggaran yang tersedia	-	-
17	Dinas Koperasi, Perindustrian dan Perdagangan	95,00	3.616.949.346	94,61	Sangat Tinggi	Sangat Tinggi	SDM, Sarana dan prasarana, Anggaran yang tersedia	Pelaporan dana TP masih belum tepat waktu	Ketepatan kinerja pelaporan perlu ditingkatkan
18	Dinas Penanaman Modal dan Pelayanan Terpadu Satu Pintu	94,00	3.002.179.293	95,38	Sangat Tinggi	Sangat Tinggi	SDM, Sarana dan prasarana, Anggaran yang tersedia	-	-
19	Dinas Statistik	95,00	3.587.285.503	97,72	Sangat	Sangat	SDM, Sarana dan	Publikasi data	-

No	Perangkat Daerah	Rata-rata Tingkat Capaian RKPD			Predikat Tingkat Capaian RKPD		Faktor Pendorong	Faktor Penghambat	Rekomendasi Bagi Arah Kebijakan Tahun Berikutnya
		Kinerja	Anggaran	Anggaran	Kinerja	Realisasi Anggaran			
		(%)	(Rp)	(%)					
1	2	3	4	5	6	7	8	9	10
	Daerah				Tinggi	Tinggi	prasarana, Anggaran yang tersedia	masih kurang	
20	Dinas Perpustakaan dan Arsip Daerah	94,17	6.265.859.557	94,17	Sangat Tinggi	Sangat Tinggi	SDM, Sarana dan prasarana, Anggaran yang tersedia		-
C	URUSAN PILIHAN								
21	Dinas Kelautan dan Perikanan	89,86	7.654.678.901	89,86	Sangat Tinggi	Sangat Tinggi	SDM, Sarana dan prasarana, Anggaran yang tersedia	-	-
22	Dinas Pariwisata	89,00	12.876.227.722	96,74	Tinggi	Tinggi	Optimalisasi kinerja dan dukungan SDM	-	-
23	Dinas Pertanian	95,00	9.712.016.634	91,29	Sangat Tinggi	Sangat Tinggi	Tertibnya administrasi dan keuangan, penetapan target yang terukur		
D	URUSAN PENDUKUNG								
24	Sekretariat Daerah								
	Bagian Umum	95,00	4.862.559.429,00	99,93	Sangat Tinggi	Sangat Tinggi	SDM, Sarana dan prasarana, Anggaran yang tersedia		-

No	Perangkat Daerah	Rata-rata Tingkat Capaian RKPD			Predikat Tingkat Capaian RKPD		Faktor Pendorong	Faktor Penghambat	Rekomendasi Bagi Arah Kebijakan Tahun Berikutnya
		Kinerja	Anggaran	Anggaran	Kinerja	Realisasi Anggaran			
		(%)	(Rp)	(%)					
1	2	3	4	5	6	7	8	9	10
	Bagian Humas dan Protokol	99,00	1.089.856.680,00	92,84	Sangat Tinggi	Sangat Tinggi	Tertibnya administrasi dan keuangan, penetapan target yang terukur	-	-
	Bagian Organisasi	91,00	740.761.820,00	89,66	Sangat Tinggi	Sangat Tinggi	SDM, Sarana dan prasarana, Anggaran yang tersedia	-	-
	Bagian Perekonomian	89,00	2.597.593.986,00	96,92	Tinggi	Tinggi	Koordinasi pelaksanaan program dan kegiatan internal maupun eksternal berjalan baik	-	-
	Bagian Kesra	95,00	885.740.000,00	99,76	Sangat Tinggi	Sangat Tinggi	Koordinasi pelaksanaan program dan kegiatan internal maupun eksternal berjalan baik	-	-
	Bagian Hukum	95,00	1.121.417.800,00	92,30	Sangat Tinggi	Sangat Tinggi	Koordinasi pelaksanaan program dan kegiatan internal maupun eksternal berjalan baik	-	-

No	Perangkat Daerah	Rata-rata Tingkat Capaian RKPD			Predikat Tingkat Capaian RKPD		Faktor Pendorong	Faktor Penghambat	Rekomendasi Bagi Arah Kebijakan Tahun Berikutnya
		Kinerja	Anggaran	Anggaran	Kinerja	Realisasi Anggaran			
		(%)	(Rp)	(%)					
1	2	3	4	5	6	7	8	9	10
	Bagian APP	92,00	2.308.001.900,00	97,69	Sangat Tinggi	Sangat Tinggi	SDM, Sarana dan prasarana, Anggaran yang tersedia	-	-
	Bagian Administrasi Pemerintahan	97,00	1.056.363.968,00	98,12	Sangat Tinggi	Sangat Tinggi	Koordinasi pelaksanaan program dan kegiatan internal maupun eksternal berjalan baik	-	-
	Bagian LPBJ	97,00	16.936.084.689,00	97,46	Sangat Tinggi	Sangat Tinggi	SDM, Sarana dan prasarana, Anggaran yang tersedia		-
25	Sekretariat DPRD	95,00	9.153.320.662,00	89,28	Sangat Tinggi	Sangat Tinggi	SDM, Sarana dan prasarana, Anggaran yang tersedia		
26	Kecamatan Rasanae Barat	85,00	11.228.652.445,00	83,59	Tinggi	Tinggi	SDM, Sarana dan prasarana, Anggaran yang tersedia		
27	Kecamatan Rasanae Timur	83,00	10.221.935.323,00	94,76	Tinggi	Tinggi	SDM, Sarana dan prasarana, Anggaran yang tersedia		
28	Kecamatan	94,00	15.398.614.841,00	90,61	Sangat	Sangat	SDM, Sarana dan		



No	Perangkat Daerah	Rata-rata Tingkat Capaian RKPD			Predikat Tingkat Capaian RKPD		Faktor Pendorong	Faktor Penghambat	Rekomendasi Bagi Arah Kebijakan Tahun Berikutnya
		Kinerja	Anggaran	Anggaran	Kinerja	Realisasi Anggaran			
		(%)	(Rp)	(%)					
1	2	3	4	5	6	7	8	9	10
	Asakota				Tinggi	Tinggi	prasarana, Anggaran yang tersedia		
29	Kecamatan Mpunda	90,00	18.300.299.376,00	94,24	Tinggi	Tinggi	SDM, Sarana dan prasarana, Anggaran yang tersedia		
30	Kecamatan Raba	94,00	7.894.351.117,00	93,81	Sangat Tinggi	Sangat Tinggi	SDM, Sarana dan prasarana, Anggaran yang tersedia		
31	Inspektorat	93,00	7.329.458.682,00	88,57	Sangat Tinggi	Sangat Tinggi	§ Pengembangan SDM		
							§ Profesionalisme SDM		
							§ Ketersediaan Anggaran		
							§ Ketepatan Waktu Dalam		
32	Badan Perencanaan Pembangunan Daerah, Penelitian dan Pengembangan	85,00	19.193.294.228,29	97,25	Tinggi	Tinggi	Koordinasi pelaksanaan program dan kegiatan internal maupun eksternal berjalan baik		

No	Perangkat Daerah	Rata-rata Tingkat Capaian RKPD			Predikat Tingkat Capaian RKPD		Faktor Pendorong	Faktor Penghambat	Rekomendasi Bagi Arah Kebijakan Tahun Berikutnya
		Kinerja	Anggaran	Anggaran	Kinerja	Realisasi Anggaran			
		(%)	(Rp)	(%)					
1	2	3	4	5	6	7	8	9	10
33	Badan Pengelolaan Keuangan dan Aset Daerah	97,00	85.395.448.823,00	93,82	Sangat Tinggi	Sangat Tinggi	SDM, Sarana dan prasarana, Anggaran yang tersedia		
34	Badan Kepegawaian dan Pengembangan Sumber Daya Manusia	95,00	776.964.178.721,73	93,77	Sangat Tinggi	Sangat Tinggi	SDM, Sarana dan prasarana, Anggaran yang tersedia		

### 2.2.2. Evaluasi RPJMD

Pengukuran Kinerja dilakukan dengan cara membandingkan target setiap indikator dengan realisasinya. Setelah dilakukan penghitungan akan diketahui selisih atau celah kinerja (*performance gap*). Selanjutnya berdasarkan selisih kinerja tersebut dilakukan evaluasi guna mendapatkan strategi yang tepat untuk peningkatan kinerja di masa yang akan datang (*performance improvement*).

Tujuan dilakukannya pengukuran kinerja adalah dalam rangka untuk menilai keberhasilan dan kegagalan pencapaian sasaran strategis Pemerintah Kota Bima. Guna mempermudah interpretasi atas pencapaian indikator kinerja sasaran Pemerintah Kota Bima tersebut digunakan skala nilai peringkat kinerja yang mengacu pada formulir Tabel VII-C dalam Peraturan Menteri Dalam Negeri Nomor 54 Tahun 2010 tentang Pelaksanaan Peraturan Pemerintah Nomor 8 Tahun 2008 Tentang Tahapan, Tatacara Penyusunan, Pengendalian, Dan Evaluasi Pelaksanaan Rencana Pembangunan Daerah.

Skala nilai peringkat kinerja dikelompokkan dalam skala pengukuran ordinal sebagaimana tabel 2.79 berikut:

**Tabel 2.76.** Skala Nilai Peringkat Kinerja

No	Interval Nilai Realisasi Kinerja	Kriteria
1.	$91\% \leq 100\%$	Sangat Tinggi
2.	$76\% \leq 90\%$	Tinggi
3.	$66\% \leq 75\%$	Sedang
4.	$51\% \leq 65\%$	Rendah
5.	$\leq 50\%$	Sangat Rendah

Sumber: Permendagri 54 Tahun 2010

Selanjutnya berdasarkan hasil pengukuran kinerja diatas dilakukan evaluasi dan analisis pencapaian kinerja guna memberikan informasi yang lebih transparan mengenai sebab-sebab tercapai atau tidak tercapainya kinerja yang telah ditargetkan. Pada Tahun 2019-2023 Pemerintah Kota Bima telah berusaha mewujudkan misi dan tujuannya melalui 16 sasaran strategis dan 18 indikator kinerja dalam IKU maupun perjanjian kinerja tahun 2019. Kemudian telah dilakukan pengukuran kinerja sasaran sebagaimana tersaji pada Tabel berikut.

**Tabel 2.77.** Pengukuran Pencapaian Sasaran Strategis Pemerintah Kota Bima Tahun 2020

No	Sasaran Strategis	Indikator Kinerja	Satuan	Target	Realisasi	Capaian Kinerja (%)
1.	Meningkatnya derajat kesehatan masyarakat	Angka Harapan Hidup	Angka	69,75	70,38	100,90
2.	Meningkatnya aksesibilitas dan kualitas pendidikan	Indeks Pendidikan	Indeks	10,64	12,75	119,78
3.	Meningkatnya Daya Beli masyarakat	Pengeluaran Per Kapita	Rp.000/ bulan	Rp. 1.300	1.366,74	105,13
4.	Meningkatnya ketahanan pangan	Skor Pola Pangan harapan	Angka	85,70	85,7	100
5.	Meningkatnya pertumbuhan ekonomi	Pertumbuhan PDRB	%	6,19	-4,95	-79,97
6.	Menurunnya angka kemiskinan	Angka kemiskinan	%	8,60	8,35	102,99
7.	Meningkatnya kesempatan kerja	Angka Pengangguran terbuka	%	1	4,42	22,62
8.	Meningkatnya akuntabilitas kinerja keuangan dan penyelenggaraan pemerintahan daerah	Nilai SAKIP	Huruf dan Angka	BB (70,01)	Belum rilis	-
		Skor LPPD	Angka	Sangat Tinggi (3,2000)	Belum rilis	-s
		Opini BPK	Huruf	WTP	WTP	100
9.	Meningkatnya kemandirian keuangan daerah	Rasio PAD terhadap APBD	%	7,19	6,41%	89,20
10.	Meningkatnya kualitas pelayanan publik	Rata-rata skor Indeks Kepuasan Masyarakat	Angka	B (80,00)	82,61	103,26
11.	Meningkatnya ketaatan terhadap rencana tata ruang	Indeks Kesesuaian Tata Ruang	%	95	98,1	103,26
12.	Meningkatnya kualitas Lingkungan Hidup	Indeks kualitas lingkungan hidup	Angka	50	74,12	148,25

No	Sasaran Strategis	Indikator Kinerja	Satuan	Target	Realisasi	Capaian Kinerja (%)
13.	Meningkatnya kualitas kawasan permukiman	Luas kawasan kumuh	%	2,64	13,37	19,75
14.	Meningkatnya kualitas infrastruktur daerah	Persentase peningkatan infrastruktur daerah dalam kondisi baik	%	5	2,8%	56,25
15.	Meningkatnya Ketahanan terhadap bencana	Indeks Ketahanan Daerah	Angka	85	74	87,06
16.	Meningkatnya keamanan, ketenteraman dan ketertiban	Persentase penurunan Angka kriminalitas	%	15	-104,1	-14,41
<b>Rata-rata</b>						<b>72,24</b>

Sumber: Data diolah

Adapun realisasi anggaran perprogram pendukung sasaran prioritas pada tahun 2020 dapat dilihat pada tabel 2.80.

**Tabel 2.78.** Realisasi Anggaran Perprogram Pendukung Sasaran Prioritas Tahun 2020

PROGRAM		ANGGARAN	REALISASI	%
1		2	3	4
<b>Sasaran 1: Meningkatkan derajat masyarakat</b>		<b>83.025.924.700</b>	<b>76.956.218.281</b>	<b>92,69%</b>
1	Program upaya kesehatan masyarakat	3.224.850.302	2.660.269.500	82,49%
2	Program pencegahan dan penanggulangan penyakit menular	1.039.166.096	930.980.673	89,59%
3	Program pengendalian penyakit tidak menular	150.226.000	92.198.000	61,37%
4	Program standarisasi pelayanan kesehatan	27.717.132.697	26.449.379.086	95,43%
5	Program pengadaan, peningkatan sarana dan prasarana rumah sakit/ rumah sakit jiwa/ rumah sakit paru-paru/ rumah sakit mata	15.397.479.588	14.735.246.371	95,70%

PROGRAM		ANGGARAN	REALISASI	%
1		2	3	4
6	Program kemitraan peningkatan pelayanan kesehatan	21.990.564.423	18.369.803.926	83,53%
7	Program peningkatan keselamatan ibu melahirkan dan anak	1.403.888.515	876.572.500	62,44%
8	pengendalian penduduk, penyuluhan dan pergerakan KB	1.233.991.731	1.176.221.000	95,32%
9	Program keluarga berencana	805.561.400	796.012.450	98,81%
10	peningkatan ketahanan dan kesejahteraan keluarga	382.955.000	231.717.500	60,51%
11	Program peningkatan kualitas hidup dan perlindungan perempuan	87.448.000	87.448.000	100,00%
12	Program penguatan kelembagaan pengarusutamaan gender dan anak	477.241.875	421.384.275	88,30%
13	Program obat dan perbekalan kesehatan	2.280.904.014	2.107.632.000	92,40%
14	Program bina kesehatan masyarakat	6.110.463.682	7.334.231.000	120,03%
15	Program pelayanan kesehatan penunjang	230.097.077	218.412.000	94,92%
16	Program keserasian kebijakan peningkatan kualitas anak dan perempuan	493.954.300	468.710.000	94,89%
<b>Sasaran 2: Meningkatkan aksesibilitas dan kualitas pendidikan</b>		<b>44.089.146.258</b>	<b>43.432.924.726</b>	<b>98,51%</b>
1	Program pendidikan anak usia dini	5.992.629.106	5.876.088.000	98,06%
2	Program wajib belajar pendidikan dasar sembilan tahun	36.819.468.452	36.390.584.026	98,84%
3	Program peningkatan mutu pendidik dan tenaga pendidikan	288.724.500	271.920.500	94,18%
4	program pendidikan non formal	80.225.000	70.225.000	87,54%
5	program manajemen pelayanan pendidikan	736.142.000	653.467.000	88,77%
6	Program pengembangan budaya baca dan pembinaan perpustakaan	171.957.200	170.640.200	99,23%

PROGRAM		ANGGARAN	REALISASI	%
1		2	3	4
<b>Sasaran 3: Meningkatnya daya beli masyarakat</b>		<b>1.416.768.650</b>	<b>1.361.207.200</b>	<b>96,08%</b>
1	Program pengembangan kewirausahaan dan keunggulan kompetitif usaha kecil menengah	175.495.300	163.279.500	93,04%
2	Program pengembangan sistem pendukung bagi usaha mikro kecil menengah	371.780.100	359.330.000	96,65%
3	Program peningkatan pemasaran hasil produksi perkebunan	25.990.000	25.990.000	100,00%
4	Program peningkatan pemasaran hasil produksi pertanian	70.036.185	69.851.285	99,74%
5	Program peningkatan produksi perkebunan	269.743.300	262.489.500	97,31%
6	Program peningkatan produksi tanaman hortikultura	503.723.765	480.266.915	95,34%
<b>Sasaran 4: Meningkatnya ketahanan pangan</b>		<b>1.506.629.926</b>	<b>1.262.684.525</b>	<b>83,81%</b>
1	Program peningkatan ketahanan pangan	261.557.600	260.970.300	99,78%
2	Program peningkatan pemasaran hasil produk pertanian/perkebunan	470.007.025	439.824.125	93,58%
3	Program optimalisasi pengelolaan dan pemasaran produksi perikanan	775.065.301	561.890.100	72,50%
<b>Sasaran 5 : Meningkatnya pertumbuhan ekonomi</b>		<b>26.236.947.018</b>	<b>25.372.678.398</b>	<b>96,71%</b>
1	Program pengembangan budidaya perikanan	763.106.142	752.108.550	98,56%
2	Program pengembangan perikanan tangkap	2.432.937.851	2.366.191.250	97,26%
3	Program pengembangan pemasaran pariwisata	1.610.166.367	1.093.185.000	67,89%
4	Program pengembangan industri dan kemitraan pariwisata	81.528.000	80.966.000	99,31%
6	Program peningkatan produksi hasil peternakan	2.564.305.600	2.500.920.000	97,53%

PROGRAM		ANGGARAN	REALISASI	%
1		2	3	4
7	Program pengembangan sentra-sentra industri potensial	1.733.511.560	1.666.637.600	96,14%
8	Program peningkatan efisiensi perdagangan dalam negeri	1.960.683.000	1.934.925.000	98,69%
9	Program peningkatan realisasi dan kerjasama investasi	94.977.300	93.652.300	98,60%
10	Program peningkatan iklim investasi dan realisasi investsi	107.237.700	107.237.700	100,00%
11	Program pengembangan wilayah strategis dan cepat tumbuh	14.888.493.498	14.776.854.998	99,25%
<b>Sasaran 6 : Meningkatkan kualitas hidup PMKS</b>		<b>9.287.352.232</b>	<b>8.295.770.000</b>	<b>89,32%</b>
1	Program pemberdayaan fakir miskin	1.576.309.000	908.244.000	57,62%
2	Program pelayanan dan rehabilitas kesejahteraan sosial	498.566.000	490.976.500	98,48%
3	program pelayanan dan rehabilitasi kesejahteraan sosial	498.566.000	490.976.500	98,48%
4	Program pemberdayaan kelembagaan kesejahteraan sosial	194.960.000	112.972.500	57,95%
5	Program perlindungan dan jaminan sosial	440.934.150	399.958.500	90,71%
6	Program perbaikan perumahan akibat bencana alam/sosial	1.465.840.519	1.464.966.400	99,94%
7	Program pengembangan perumahan	4.612.176.563	4.427.675.600	96,00%
<b>Sasaran 7 : Meningkatkan kesempatan kerja</b>		<b>677.513.525</b>	<b>670.039.200</b>	<b>98,90%</b>
1	Program peningkatan kualitas dan produktivitas tenaga kerja	357.060.825	355.781.600	99,64%
2	Program peningkatan kesempatan kerja	135.800.200	130.741.600	96,27%
3	Program perlindungan dan pengembangan lembaga ketenagakerjaan	184.652.500	183.516.000	
<b>Sasaran 8 : Meningkatkan akuntabilitas kinerja keuangan dan penyelenggaraan pemerintah daerah</b>		<b>38.875.914.777</b>	<b>37.431.504.320</b>	<b>96,28%</b>



PROGRAM		ANGGARAN	REALISASI	%
1		2	3	4
1	Program pembinaan dan fasilitas pengelolaan keuangan kabupaten/kota	805.434.875	804.200.875	99,85%
2	Program peningkatan sistem pengawasan internal dan pengendalian pelaksanaan kebijakan kdh	1.658.328.597	1.656.583.000	99,89%
3	Program peningkatan profesionalisme tenaga pemeriksa dan aparatur pengawasan	244.117.872	231.544.172	94,85%
4	program penelitian dan pengembangan daerah	941.501.379	799.933.750	84,96%
5	program perencanaan pembangunan bidang pemerintahan dan sosial	751.398.606	688.226.000	91,59%
6	program perencanaan pembangunan bidang ekonomi dan infrastruktur	2.602.879.347	2.272.777.000	87,32%
7	program pengendalian perencanaan daerah	1.230.363.688	1.164.439.750	94,64%
8	Program peningkatan dan pengembangan pengelolaan keuangan daerah	5.509.704.912	5.429.474.379	98,54%
9	Program peningkatan pengelolaan aset/barang milik daerah	1.195.674.871	1.162.116.600	97,19%
10	program peningkatan pengendalian tata kelola keuangan	1.270.428.966	1.198.190.000	94,31%
11	program peningkatan dan pengembangan pengelolaan keuangan daerah	916.349.314	893.212.314	97,48%
12	Program peningkatan kompetensi aparatur	659.292.900	582.635.000	88,37%
13	Program pembangunan sistem informasi yang terintegrasi dengan sistem informasi kepegawaian kota bima	185.615.200	154.366.000	83,16%
14	Program pembinaan dan pengembangan aparatur	1.071.997.095	1.011.241.950	94,33%
15	Program pelayanan administrasi kepegawaian	371.682.800	370.601.500	99,71%

PROGRAM		ANGGARAN	REALISASI	%
1		2	3	4
16	Program pengembangan komunikasi, informasi dan media massa	316.025.192	309.999.000	98,09%
17	Program pengadaan perangkat aplikasi dan telematika	9.133.769.873	9.026.262.000	98,82%
18	Program keamanan informasi pemerintah daerah	273.940.618	244.088.500	89,10%
19	Program peningkatan kapasitas lembaga perwakilan rakyat daerah	5.705.782.028	5.519.050.933	96,73%
20	Program peningkatan pengembangan sistem pelaporan capaian kinerja dan keuangan	4.031.626.644	3.912.561.597	97,05%
<b>Sasaran 9 : Meningkatkan kemandirian keuangan daerah</b>		<b>6.149.328.674</b>	<b>5.880.001.800</b>	<b>95,62%</b>
1	Program peningkatan pengelolaan pendapatan daerah	1.199.663.543	1.183.322.100	98,64%
2	Program pencapaian dan akuntabilitas pendapatan daerah	1.435.977.822	1.407.800.700	98,04%
3	program optimalisasi layanan parkir dan jasa terminal	473.980.000	457.090.000	96,44%
4	Program pengembangan destinasi pariwisata	3.039.707.309	2.831.789.000	93,16%
<b>Sasaran 10 : Meningkatkan kualitas pelayanan publik</b>		<b>18.248.125.396</b>	<b>17.443.671.671</b>	<b>95,59%</b>
1	Program pengadaan, peningkatan sarana dan prasarana rumah sakit/ rumah sakit jiwa/ rumah sakit paru-paru/ rumah sakit mata	15.397.479.588	14.735.246.371	95,70%
2	Program penatan administrasi kependudukan	1.574.196.538	1.452.742.800	92,28%
3	Program peningkatan pelayanan telekomunikasi dan informatika	876.461.770	861.710.000	98,32%
4	program peningkatan kualitas pelayanan informasi, pengaduan dan pengembangan pelayanan	199.627.500	198.092.500	99,23%

PROGRAM		ANGGARAN	REALISASI	%
1		2	3	4
5	Program peningkatan kualitas pelayanan dan perizinan	200.360.000	195.880.000	97,76%
<b>Sasaran 11 : Meningkatkan ketaatan terhadap rencana tata ruang</b>		<b>5.494.505.518</b>	<b>3.997.344.600</b>	<b>72,75%</b>
1	Program perencanaan tata ruang	625.255.860	609.869.030	97,54%
2	Program pemanfaatan ruang	198.587.248	177.397.500	89,33%
3	Program pengendalian pemanfaatan tata ruang	265.100.000	217.025.000	81,87%
4	Program pengembangan kawasan	21.577.000	21.575.000	99,99%
5	Program penataan penguasaan pemilikan, penggunaan dan pemanfaatan lahan	4.383.985.410	2.971.478.070	67,78%
<b>Sasaran 12 : meningkatnya kualitas lingkungan hidup</b>		<b>11.979.804.875</b>	<b>11.930.777.502</b>	<b>99,59%</b>
1	Program pengendalian pencemaran dan kerusakan lingkungan hidup	183.330.271	179.315.000	97,81%
2	Program perlindungan dan konservasi sumber daya alam	547.913.500	546.620.000	99,76%
3	program peningkatan kualitas dan akses informasi sumber daya alam dan lingkungan hidup	109.035.000	108.785.000	99,77%
4	program peningkatan pengendalian polusi	53.285.000	53.110.000	99,67%
5	program pengelolaan areal pemakaman	2.106.016.000	2.103.420.000	99,88%
6	program peningkatan sarana dan prasarana pertamanan	2.068.433.300	2.060.680.600	99,63%
7	Program pengembangan dan pengelolaan jaringan irigasi, rawa dan jaringan lainnya	914.963.000	902.960.000	98,69%
8	Program pembangunan saluran drainase dan gorong-gorong	5.996.828.804	5.975.886.902	99,65%

PROGRAM		ANGGARAN	REALISASI	%
1		2	3	4
<b>Sasaran 13 : meningkatnya kualitas kawasan permukiman</b>		<b>39.220.683.963</b>	<b>36.811.964.673</b>	<b>93,86%</b>
1	Program pengembangan lingkungan sehat	142.830.250	1.006.700.000	70,48%
2	Program pembangunan turap/talud/brongjong	4.017.970.000	4.012.295.000	99,86%
3	Program pengembangan kinerja pengembangan air minum dan air limbah	12.417.042.363	12.088.753.223	97,36%
4	Program pembangunan sarana dan prasarana kelurahan	18.887.512.400	16.947.142.400	89,73%
5	Program perencanaan pemukiman kumuh	267.590.000	264.510.000	98,85%
6	Program pengembangan kinerja pengelolaan persampahan	3.487.738.950	3.398.594.050	97,44%
<b>Sasaran 14 : Meningkatkan kualitas infrastruktur daerah</b>		<b>25.137.627.110</b>	<b>25.063.270.670</b>	<b>99,70%</b>
1	Program peningkatan jalan & jembatan	2.677.339.100	2.674.933.100	99,91%
2	Program rehabilitas/pemeliharaan jalan dan jembatan	6.663.245.380	6.662.968.380	100,00%
3	Program pembangunan infrastruktur perdesaan	8.885.047.896	8.872.631.370	99,86%
4	Program peningkatan sarana dan prasarana penerangan jalan,taman dan hutan kota	6.783.269.735	6.724.012.820	99,13%
5	program peningkatan sarana dan prasarana keselamatan transportasi	128.725.000	128.725.000	100,00%
<b>Sasaran 15 : Meningkatkan ketahanan terhadap bencana</b>		<b>38.129.685.462</b>	<b>36.653.636.815</b>	<b>96,13%</b>
1	Program pembangunan turap/talud/brongjong	4.017.970.000	4.012.295.000	99,86%
2	program kesiapsiagaan dan peringatan dini	232.610.627	230.281.800	99,00%
3	Program peningkatan pelayanan kedaruratan dan logistik	502.916.400	502.648.400	99,95%

PROGRAM		ANGGARAN	REALISASI	%
1		2	3	4
4	Program rehabilitas dan rekonstruksi	31.660.263.735	30.297.272.715	95,69%
5	program mitigasi dan pencegahan	590.892.100	568.212.100	96,16%
6	program peningkatan kesiagaan dan pencegahan bahaya kebakaran	1.125.032.600	1.042.926.800	92,70%
<b>Sasaran 16 : Meningkatkan keamanan, ketentraman dan ketertiban</b>		<b>7.064.676.610</b>	<b>6.918.799.000</b>	<b>97,94%</b>
1	program peningkatan keamanan dan kenyamanan lingkungan	1.234.557.600	1.227.753.800	99,45%
2	program pemeliharaan kantrantibmas dan pencegahan tindak kriminal	362.366.000	340.195.000	93,88%
3	program penegakan perda	2.332.447.010	2.244.577.800	96,23%
4	Program pengembangan wawasan kebangsaan	358.428.000	351.482.000	98,06%
5	Program pemberdayaan masyarakat untuk menjaga ketertiban dan keamanan	2.776.878.000	2.754.790.400	99,20%
<b>Jumlah</b>		<b>356.540.634.693</b>	<b>339.482.493.381</b>	<b>95,22%</b>

*Sumber: LAKIP Kota Bima Tahun 2020, 2021*

## **BAB III**

### **RANCANGAN KERANGKA EKONOMI DAERAH DAN KEBIJAKAN KEUANGAN DAERAH**

---

Rancangan kerangka ekonomi daerah Tahun 2022 meliputi kerangka ekonomi secara makro dan kerangka pendanaan. Dalam RKPD Tahun 2022 Kerangka ekonomi makro memberikan gambaran tentang perkiraan kondisi ekonomi makro Kota Bima baik yang dipengaruhi faktor internal serta variabel eksternalitas yang memberi pengaruh signifikan antara lain perekonomian regional, nasional maupun perekonomian global.

Dalam rangka mencapai target kinerja daerah yang telah ditentukan, kerangka pendanaan menjadi bagian sangat penting, memberikan fakta dan analisis terkait perkiraan sumber-sumber pendapatan dan besaran pendapatan dari sektor-sektor potensial, perkiraan kemampuan pembelanjaan dan pembiayaan untuk pembangunan tahun 2022. Kerangka pendanaan ini menjadi basis kebijakan anggaran untuk mengalokasikan secara efektif dan efisien dengan perencanaan anggaran berbasis kinerja.

Fakta dan analisa yang diberikan terkait rancangan kerangka ekonomi tahun 2022 diharapkan akan mampu menjembatani fungsi perencanaan dan penganggaranyang efektif dalam mengawal pencapaian target kinerja pembangunan maupun menyelesaikan permasalahan dan isu-isu strategis yang telah teridentifikasi di Kota Bima.

#### **3.1. Arah Kebijakan Ekonomi Daerah**

Arah Kebijakan Pembangunan Ekonomi Daerah untuk Tahun 2022 tidak lepas dari pencapaian pembangunan ekonomi pada Tahun 2020, proyeksi Tahun 2021 dan prospek serta tantangan perekonomian Tahun 2022. Arah Kebijakan Pembangunan Ekonomi Daerah dapat mempercepat pertumbuhan dan pemerataan pembangunan dengan penerapan prinsip pembangunan berkelanjutan, sehingga mampu meningkatkan produktivitas dan daya saing ekonomi.

### 3.1.1. Kondisi Ekonomi Makro Kota Bima

#### 1. Produk Domestik Regional Bruto (PDRB) dan Pertumbuhan Ekonomi

Produk Domestik Regional Bruto (PDRB) merupakan nilai tambahan bruto seluruh barang dan jasa yang tercipta dihasilkan di wilayah domestik atau negara yang timbul akibat berbagai aktivitas ekonomi dalam suatu waktu tertentu. Manfaat PDRB selain sebagai dasar perhitungan laju pertumbuhan ekonomi, juga untuk melihat struktur ekonomi suatu daerah/wilayah dalam mengelola sumber daya yang dimilikinya sehingga besaran PDRB sangat tergantung pada potensi sumber daya alam, sumber daya manusia dan teknologi di daerah/wilayah tersebut.

Nilai PDRB Kota Bima atas dasar harga berlaku pada tahun 2020 mencapai 4,13 triliun rupiah. Secara nominal, nilai PDRB ini mengalami penurunan sebesar 139 milyar rupiah dibandingkan dengan tahun 2019 yang mencapai 324 triliun rupiah. Turunnya PDRB ini dipengaruhi oleh menurunnya produksi diseluruh lapangan usaha dan adanya inflasi akibat efek global covid 19.

**Tabel 3.1. PDRB Atas Dasar Harga Berlaku Menurut Lapangan Usaha di Kota Bima (juta rupiah) Tahun 2016 - 2020**

Tahun	2016	2017	2018	2019	2020
PDRB (Juta Rp.)	3.300.709,27	3.644.728,72	3.949.629,16	4.273.635	4.133.955,75

*Sumber: BPS, 2021*

Pertumbuhan ekonomi merupakan salah satu indikator makro untuk melihat salah satu kinerja perekonomian secara riil di suatu wilayah. Laju pertumbuhan ekonomi dihitung berdasarkan perubahan PDRB atas dasar harga konstan tahun yang bersangkutan terhadap tahun sebelumnya.

Berdasarkan harga konstan 2010, angka PDRB juga mengalami penurunan dari 5,22 % pada tahun 2019 menjadi (-4,95 %) pada tahun 2020. Hal ini menunjukkan selama periode tahun 2020 Kota Bima mengalami penurunan pertumbuhan ekonomi, sangat lambat dibanding tahun sebelumnya. Penurunan PDRB ini murni disebabkan oleh menurunnya produksi diseluruh lapangan usaha, karena dipengaruhi inflasi dan pengaruh global covid 19.

Pertumbuhan positif ekonomi kota Bima tahun 2020 hanya di beberapa sektor lapangan usaha antara lain : jasa informasi dan komunikasi, jasa keuangan dan asuransi, jasa real estate, jasa Pendidikan dan jasa Kesehatan. Selain dari 5 sektor tersebut mengalami pertumbuhan yang negatif menunjukkan bahwa selama tahun 2020 sebagian sektor jasa usaha lumpuh yang menyumbangkan penurunan angka PDRB atas dasar harga konstan 2010 Kota Bima tahun 2020 sangat turun signifikan.

**Tabel 3.2. Laju Pertumbuhan PDRB Atas Dasar Harga Konstan 2010 di Kota Bima Menurut Lapangan Usaha (Persen) Tahun 2016 – 2020**

Lapangan Usaha PDRB	Laju Pertumbuhan Produk Domestik Regional Bruto pada Harga Pasar Konstan 2010 menurut Lapangan Usaha (persen) (Persen)				
	2016	2017	2018	2019	2020
	Tahun	Tahun	Tahun	Tahun	Tahun
A.Pertanian, Kehutanan, dan Perikanan	2.07	4.84	3.08	3.62	-0.53
B.Pertambangan dan Penggalan	6.21	7.85	5.65	4.72	-6.59
C.Industri Pengolahan	5.82	5.50	3.97	4.52	-0.73
D.Pengadaan Listrik dan Gas	17.35	3.49	1.93	7.46	-
E.Pengadaan Air, Pengelolaan Sampah, Limbah, dan Daur Ulang	4.58	5.01	0.87	3.43	-2.23
F.Konstruksi	8.25	9.62	4.93	4.24	-13.90
G.Perdagangan Besar dan Eceran, Reparasi Mobil dan Sepeda Motor	7.89	8.55	5.99	7.13	-6.01
H.Transportasi dan Pergudangan	5.48	7.52	4.29	6.18	-19.22
I.Penyediaan Akomodasi dan Makan Minum	8.32	6.70	5.86	4.61	-5.24
J.Informasi dan Komunikasi	8.04	7.52	6.62	5.93	13.48
K.Jasa Keuangan dan Asuransi	7.18	9.50	6.29	1.97	1.95
L.Real Estat	5.85	5.74	5.74	5.89	1.29
M,N.Jasa Perusahaan	5.35	5.07	7.40	4.18	-1.94
O.Administrasi Pemerintahan, Pertahanan dan Jaminan Sosial	2.64	1.70	0.98	1.07	-0.38



Lapangan Usaha PDRB	Laju Pertumbuhan Produk Domestik Regional Bruto pada Harga Pasar Konstan 2010 menurut Lapangan Usaha (persen) (Persen)				
	2016	2017	2018	2019	2020
	Tahun	Tahun	Tahun	Tahun	Tahun
P.Jasa Pendidikan	5.95	6.17	5.53	7.56	1.35
Q.Jasa Kesehatan dan Kegiatan Sosial	5.89	5.44	7.94	5.25	0.83
R,S,T,U.Jasa Lainnya	6.44	7.75	5.71	6.35	-5.97
Produk Domestik Regional Bruto	5.79	6.65	4.74	5.22	-4.95

Sumber : BPS Kota Bima dalam angka 2021

## 2. Inflasi

Inflasi Kota Bima pada tahun 2020 sebesar 2,05 persen, sedikit lebih tinggi dibandingkan dengan inflasi Provinsi NTB sebesar 2,02 persen. Nilai inflasi Kota Bima tahun 2020 tersebut masih cukup rendah jika dibandingkan dengan angka psikologis inflasi yaitu 10.

**Tabel 3.3. Nilai inflasi rata-rata Tahun 2016-2020 Kota Bima**

Uraian	2016	2017	2018	2019	2020
Nasional	3,02	3,61	3,13	2,72	2,02
Provinsi NTB	2,61	3,70	3,16	2,22	2,15
Kota Bima	3,11	4,08	3,22	2,27	2,05

Sumber: BPS, 2021

Faktor pertumbuhan ekonomi dan tingkat suku bunga BI merupakan faktor yang dapat mempengaruhi tingkat inflasi di Kota Bima, ketika pertumbuhan ekonomi terjadi maka pendapatan masyarakat cenderung naik dan kegiatan ekonomi juga akan semakin besar. Kondisi tersebut akan mempengaruhi kegiatan ekonomi riil, perdagangan, serta kegiatan di sektor moneter. Ketika suku bunga BI naik maka masyarakat cenderung untuk menginvestasikan dananya pada tabungan sehingga akan mengurangi jumlah uang beredar dan pada akhirnya akan menurunkan

tingkat inflasi. Tetapi jika terjadi sebaliknya tingkat suku bunga terlalu rendah sehingga orang cenderung membelanjakan uang yang dimilikinya maka hal ini akan dapat mendorong terjadi inflasi.

Oleh karena kebijakan moneter yang tepat oleh BI menjadi sangat penting dalam pengendalian tingkat inflasi, dan selama ini hal itu telah dijalankan dengan baik oleh BI. Di samping itu keberhasilan pengendalian harga sembilan bahan pokok oleh pemerintah daerah juga akan dapat mempengaruhi tingkat inflasi di Kota Bima. Pengendalian harga bahan pokok khususnya kelancaran *supply* dan distribusinya perlu diperhatikan karena iklim yang kurang mendukung dan kondisi jalan yang kurang baik akan kurang dapat menjamin kestabilan harga sembilan bahan pokok di Kota Bima.

### **3. Ketenagakerjaan**

Ketenagakerjaan merupakan bidang yang penting dalam peningkatan kesejahteraan masyarakat karena dalam bidang ini akan terlihat kualitas sumber daya manusia sekaligus income rumah tangga untuk memenuhi kebutuhan sehari – hari. Dalam bahasan ketenagakerjaan, Tingkat Pengangguran Terbuka (TPT) merupakan indikator yang relevan dalam melihat pencapaian tujuan pembangunan di bidang ketenagakerjaan dimana semakin menurun tingkat pengangguran akan mengindikasikan peningkatan kesejahteraan manusia karena diasumsikan pendapatan rumah tangga yang meningkat.

Pada tahun 2020 tingkat pengangguran Kota Bima mencapai 4,42% dari total angkatan kerja, sedangkan angka pengangguran Kota Bima Tahun 2019 mencapai 4,18%. Tren angka pengangguran di Kota Bima mengalami fluktuatif dari tahun ke tahun. Pada tahun 2015 angka pengangguran mencapai 10,15% mengalami penurunan pada tahun 2016 menjadi sebesar 8,79%. Pertumbuhan ekonomi Kota Bima yang diharapkan terus meningkat, memberikan peluang semakin luasnya kesempatan kerja bagi masyarakat sehingga mampu menyerap lebih banyak tenaga kerja dan menurunkan tingkat pengangguran.

Statistik ketenagakerjaan Kota Bima selama periode 2015 sampai 2020 hasil olah data Sakernas dapat dilihat pada tabel berikut.

**Tabel.3.4. Tingkat Partisipasi Angkatan Kerja, Tingkat Pengangguran Terbuka dan Penduduk yang Bekerja Kota Bima Tahun 2016-2020**

Uraian	2016	2017	2018	2019	2020
<b>TPAK (%)</b>	67,02	67,02	71,30	71,62	74,24
<b>Tingkat Pengangguran Terbuka (%)</b>	8,79	3,51	2,39	4,18	4,42
<b>Bekerja</b>	69.036	70.110	85.455	89.930	99.361

*Sumber: BPS, 2021*

#### **4. Kemiskinan**

Selama kurun waktu 2015-2020, persentase penduduk miskin di Kota Bima mengalami penurunan. Pada tahun 2015 persentase penduduk miskin Kota Bima tercatat sebesar 9,85 persen menurun menjadi 8,35 persen pada tahun 2020. Persentase tingkat kemiskinan Kota Bima tersebut masih lebih rendah dibandingkan tingkat kemiskinan Nasional dan Provinsi NTB tahun 2020 yaitu masing-masing sebesar 7,89 persen dan 13,97 persen.

**Tabel.3.5. Persentase Penduduk Miskin Tahun 2016 - 2020**

Persentase Penduduk Miskin	2016	2017	2018	2019	2020
<b>Nasional</b>	10,70	10,12	9,66	9,66	7,89
<b>Provinsi NTB</b>	16,02	15,05	14,63	14,63	13,97
<b>Kota Bima</b>	9,51	9,27	8,79	8,60	8,35

*Sumber: BPS, 2020*

Pada umumnya Kemiskinan dipengaruhi oleh sikap dan kebiasaan hidup yang tidak produktif, rendahnya tingkat pendidikan dan derajat kesehatan, di samping terbatasnya lapangan kerja serta terbatasnya dukungan sistem kelembagaan sosial dan ekonomi. Oleh karena itu tantangan yang harus dihadapi oleh pemerintah daerah adalah mendorong pengembangan sektor dan kegiatan ekonomi yang menyerap tenaga kerja relatif tinggi seperti pertanian dan perkebunan, serta usaha mikro kecil,

menengah dan koperasi. Koordinasi sinergi dalam mengoptimalkan kebijakan dan program penanggulangan kemiskinan.

### **3.1.2 Tantangan dan Prospek Perekonomian Daerah**

Memperhatikan kinerja perekonomian Kota Bima pada waktu yang lalu, kondisi perekonomian global, kondisi perekonomian dan kondisi politik nasional dan global, diperkirakan perekonomian Kota Bima masih akan dihadapkan pada sejumlah permasalahan sebagai berikut:

- a. Kualitas hidup dan kesejahteraan masyarakat masih perlu ditingkatkan,
- b. Pemerataan pembangunan dan pengembangan potensi ekonomi kreatif berbasis potensi unggulan daerah masih perlu ditingkatkan,
- c. Belum optimalnya tata kelola pemerintahan yang baik,
- d. Belum optimalnya infrastruktur dan daya dukung lingkungan.

Dalam Upaya menjawab tantangan tersebut, maka upaya yang akan dilakukan dalam pemantapan perekonomian daerah, adalah sebagai berikut:

- a. Meningkatkan kapasitas Sumber Daya Manusia (SDM) melalui pendidikan dan meningkatkan skala ekonomi dan kapasitas Industri Kecil dan Menengah (IKM),
- b. Mendorong berkembangnya sektor ekonomi potensial daerah sebagai sumber pertumbuhan baru yang disesuaikan dengan karakteristik daerah,
- c. Meningkatkan koordinasi antar Perangkat Daerah dalam upaya peningkatan sistem tata kelola pemerintahan,
- d. Mendorong percepatan pembangunan infrastruktur yang akan mendukung tumbuhnya sektor – sektor ekonomi potensial,
- e. Pengembangan Teknologi Tepat Guna (TTG) dan Penciptaan Inovasi Daerah.

Memperhatikan kondisi yang ada, tantangan dan upaya serta berdasarkan target capaian RPJMD Kota Bima Tahun 2018 – 2023 maka kondisi perekonomian di Kota Bima Tahun 2021 diproyeksikan sebagai berikut:

**Tabel 3.6. Proyeksi Indikator Ekonomi Daerah Kota Bima  
Tahun 2019-2020 dan Target 2021**

Indikator Ekonomi	Capaian Tahun		Target Tahun 2021
	2019	2020	
<b>Pertumbuhan Ekonomi</b>	5,15 %	-4,95 %	3,3%
<b>IPM</b>	75,80	75,81	75,82
<b>Indeks Gini</b>	0,371	0,375	0,370
<b>Angka Kemiskinan</b>	8,60%	8,35%	8,40%
<b>Tingkat Pengangguran Terbuka</b>	4,18%	4,42%	3,6%

*Sumber : RPJMD Kota Bima 2018-2023*

### **3.2. Arah Kebijakan Keuangan Daerah**

Menurut Peraturan Menteri Dalam Negeri Nomor 86 Tahun 2017 bahwa Keuangan Daerah adalah semua hak dan kewajiban Daerah dalam rangka penyelenggaraan Pemerintahan Daerah yang dapat dinilai dengan uang serta segala bentuk kekayaan yang dapat dijadikan milik Daerah berhubung dengan hak dan kewajiban Daerah tersebut. Dalam rangka pelaksanaan urusan pemerintahan yang menjadi kewenangan Pemerintahan Daerah, pengelolaan keuangan daerah merupakan bagian yang tidak terpisahkan dari sistem pengelolaan keuangan negara dan merupakan elemen pokok dalam penyelenggaraan pemerintahan daerah. Sesuai dengan Undang-Undang Nomor 23 Tahun 2014 tentang Pemerintahan Daerah bahwa Pengelolaan keuangan Daerah merupakan bagian yang tidak terpisahkan dari penyelenggaraan Urusan Pemerintahan yang menjadi kewenangan Daerah sebagai akibat dari penyerahan Urusan Pemerintahan.

Arah kebijakan keuangan daerah adalah uraian tentang kebijakan yang akan dipedomani selama 1 (satu) tahun kedepan dalam mengelola pendapatan daerah, belanja daerah, dan pembiayaan daerah. Dengan melihat kemampuan tersebut dapat diperoleh gambaran dalam penentuan kebijakan daerah. Penyelenggaraan fungsi pemerintahan daerah akan terlaksana secara optimal apabila penyelenggaraan urusan pemerintahan diikuti dengan pemberian sumber-sumber penerimaan yang cukup kepada daerah dengan mengacu pada peraturan perundang-undangan.

Berkaitan dengan kemampuan keuangan daerah yang terbatas dapat dilihat dari penerimaan fiskal daerah. Terbatasnya sumber-sumber penerimaan fiskal telah menempatkan pengelolaan aset daerah secara profesional pada posisi yang amat potensial untuk menunjang penerimaan Pemerintah Daerah.

Proses penganggaran merupakan tahap penting setelah tahapan perencanaan. Penganggaran pada dasarnya merupakan proses penentuan jumlah alokasi sumber-sumber ekonomi untuk setiap program dan kegiatan dalam bentuk satuan uang untuk memfasilitasi tercapainya tujuan organisasi. Dengan demikian dalam melakukan analisis penganggaran keuangan daerah yang tepat harus memperhatikan tujuan organisasi untuk menghasilkan kebijakan yang efektif dan efisien dalam perencanaan pengelolaan keuangan daerah.

Kemampuan keuangan daerah dapat dilihat dari anggaran pendapatan dan belanja daerah. Ditinjau dari sisi APBD, keuangan daerah dipergunakan untuk membiayai program/kegiatan dalam rangka penyelenggaraan pemerintahan dan pembangunan dari tahun ke tahun diperkirakan akan terus meningkat. Peningkatan ini menyesuaikan dengan perkembangan kebutuhan pembangunan, baik secara fisik maupun non fisik. Akan tetapi, dengan kemampuan finansial yang terbatas maka perlu dilakukan pemilihan prioritas terhadap program-program yang ada di samping mengupayakan efisiensi terhadap pengalokasian anggaran dalam APBD tahun 2022 nanti. Sehingga dengan demikian program prioritas yang dilaksanakan pada tahun 2022 dapat memberikan kepastian dampak positif dan manfaat yang sebesar-besarnya bagi peningkatan kualitas hidup dan pelayanan pemerintah kepada masyarakat.

Pada akhir tahun 2019, beberapa peraturan baru yang merupakan penjabaran dari Undang-Undang Nomor 23 Tahun 2014 diterbitkan pemerintah pusat, termasuk dengan Peraturan Pemerintah Nomor 12 Tahun 2019 tentang Pengelolaan Keuangan Daerah yang merupakan pengganti dari Peraturan Pemerintah Nomor 58 Tahun 2005 tentang Pengelolaan Keuangan Daerah. Peraturan tersebut ditindaklanjuti dengan Peraturan Menteri Dalam Negeri Nomor 90 Tahun 2019 tentang Klasifikasi Kodefikasi, dan Nomenklatur Perencanaan Pembangunan dan Keuangan Daerah dan Keputusan Menteri Dalam Negeri Nomor 050-3708 Tahun 2020

tentang Hasil Verifikasi dan Validasi Pemuktahiran Klasifikasi, Kodesifikasi dan Nomenklatur Perencanaan Pembangunan dan Keuangan Daerah serta Peraturan Menteri Dalam Negeri Nomor 77 Tahun 2020 tentang Pedoman Teknis Pengelola Keuangan Daerah.

Analisis dan proyeksi mempertimbangkan perkembangan realisasi pendapatan tahun 2018-2020 dan target pendapatan daerah Pemerintah Kota Bima tahun 2021 dan 2023.

Pada tahun 2020 bahkan sampai dengan tahun 2021 sekarang, Indonesia terkena pandemi COVID-19 dengan penyebarannya sangat cepat. Hal ini berdampak pada banyak aspek antara lain aspek sosial dan ekonomi. Sektor usaha masyarakat kecil dan menengah, bahkan industri dalam skala besar juga terkena imbasnya akibat dampak pandemi COVID-19 ini.

Terdapat beberapa asumsi yang menjadi dasar Proyeksi Pendapatan dan Belanja Pemerintah Kota Bima tahun 2021 -2023 yaitu rata-rata realisasi pendapatan Tahun Anggaran 2018-2020, Pertumbuhan ekonomi nasional pada tahun 2020 secara nasional sebesar 2,07% dan Propinsi Nusa Tenggara Barat sebesar 3,03%, proyeksi pertumbuhan ekonomi nasional berdasarkan Kementerian Keuangan tahun 2021 sebesar 4,5%-5,5% dan pada tahun 2022 sebesar 4,8% dan diperkirakan inflasi berdasarkan data Bank Indonesia berkisar 5,26%-8,15% di Tahun 2021 dan 3,26%-4,13% di tahun 2022.

### **3.2.1. Arah Kebijakan Pendapatan Daerah**

Pendapatan daerah adalah hak pemerintah daerah yang diakui sebagai penambah nilai kekayaan bersih. Proyeksi pendapatan daerah merupakan perkiraan yang terukur secara rasional yang direncanakan dapat dicapai untuk setiap sumber pendapatan. Adapun komponen dari pendapatan daerah, meliputi: pendapatan asli daerah, dana perimbangan/pendapatan transfer, dan lain-lain pendapatan daerah yang sah.

Kebijakan pendapatan daerah Pemerintah Kota Bima merupakan perkiraan yang terukur dan memiliki kepastian serta dasar hukum yang jelas. Kebijakan tersebut diarahkan pada upaya peningkatan pendapatan daerah dari sektor pajak daerah, retribusi daerah, dan dana perimbangan

dalam rangka mendukung pembangunan daerah dengan optimalisasi pemanfaatan sumber-sumber pendapatan dan aset-aset pemerintah daerah. Untuk meningkatkan pendapatan daerah Pemerintah Kota Bima tahun anggaran 2022 dilakukan upaya-upaya sebagai berikut:

1. Intensifikasi dan ekstensifikasi sumber pendapatan melalui penerapan secara penuh penyesuaian tarif terhadap pajak daerah dan retribusi daerah;
2. dilakukan pemutakhiran terhadap data Pendapatan Asli Daerah;
3. Inovasi pelayanan pada Pendapatan Asli Daerah, antara lain metode pembayaran/transaksi pembayaran terhadap pajak daerah akan dikembangkan melalui non tunai dan mobile, sehingga masyarakat dapat melakukan transaksi perpajakan dimana saja dan kapan saja, saat ini untuk pembayaran pajak khususnya Pajak Bumi dan Bangunan Perdesaan dan Perkotaan dapat dilakukan melalui mesin ATM Bank NTB Syariah dan beberapa aplikasi mobile;
4. Integrasi data perpajakan antara instansi terkait, sehingga akan meminimalisir terjadinya data yang tidak valid;
5. Perkembangan infrastruktur di Kota Bima semakin meningkat serta perkembangan ekonomi penduduk;
6. Menambah penyertaan modal pada perusahaan daerah sehingga diharapkan meningkatkan deviden;
7. Meningkatkan kesadaran, kepatuhan, dan kepercayaan serta partisipasi aktif masyarakat/lembaga dalam memenuhi kewajibannya membayar pajak dan retribusi;
8. Meningkatkan dan mengoptimalkan pengelolaan aset daerah secara profesional;
9. Meningkatkan kemampuan aparatur yang berkompeten dan terpercaya dalam rangka peningkatan pendapatan dengan menciptakan kepuasan pelayanan prima.

Adapun kebijakan pendapatan untuk meningkatkan dana perimbangan/dana transfer sebagai upaya peningkatan kapasitas fiskal daerah sebagai berikut:

1. Mengoptimalkan penerimaan pajak orang pribadi dalam negeri (PPh OPDN), PPh Pasal 21, pajak ekspor, dan PPh Badan;



2. Meningkatkan akurasi data sumber daya alam sebagai dasar perhitungan bagi hasil dalam dana perimbangan;.
3. Pertukaran informasi dan kerjasama dalam pengawasan terkait peningkatan penerimaan yang bersumber dari pajak yang dikelola oleh provinsi yang berada pada wilayah Kota Bima.

Strategi pencapaian Lain-lain Pendapatan Yang Sah yang optimal ditempuh melalui Koordinasi dengan kementerian teknis dan lembaga non pemerintah.

Realisasi Pendapatan Tahun 2019-2020 dan Proyeksi Pendapatan Tahun 2021-2023, disajikan pada Tabel 3.7 dan tabel 3.8 berikut:

**Tabel 3.7**  
**Realisasi Pendapatan Daerah Pemerintah Kota Bima**  
**Tahun 2019 – 2020**

Uraian	Jumlah	
	Realisasi 2019	Realisasi 2020
(2)	(3)	(4)
<b>PENDAPATAN</b>	<b>774.410.991.653,59</b>	<b>715.383.787.682,95</b>
<b>Pendapatan Asli Daerah</b>	<b>50.422.855.052,89</b>	<b>47.279.817.936,69</b>
Pajak daerah	17.441.637.810,41	18.558.631.974,13
Retribusi daerah	10.194.288.416,00	11.151.090.529,36
Hasil pengelolaan keuangan daerah yang dipisahkan	1.461.853.201,38	1.579.915.958,62
Lain-lain PAD yang sah	21.325.075.625,10	15.990.179.474,58
<b>Dana Perimbangan</b>	<b>643.423.884.046,00</b>	<b>587.547.659.216,00</b>
Dana bagi hasil pajak /bagi hasil bukan pajak	32.734.418.891,00	26.793.098.072,00
Dana alokasi umum	484.764.635.000,00	439.644.557.000,00
Dana alokasi khusus	125.924.830.155,00	121.110.004.144,00
<b>Lain-Lain Pendapatan Daerah yang Sah</b>	<b>80.564.252.554,70</b>	<b>80.556.310.530,26</b>
Pendapatan Hibah	17.864.981.905,70	19.766.446.840,26
Pendapatan Lainnya	0,00	0,00
Pendapatan Dana darurat	0,00	0,00
Dana bagi hasil pajak dari provinsi dan Pemerintah Daerah lainnya	49.161.940.649,00	41.304.094.690,00
Dana penyesuaian dan otonomi khusus	13.537.330.000,00	19.485.769.000,00

Sumber: LKPD Pemerintah Kota Bima

**Tabel 3.8**  
**Proyeksi/Target Pendapatan Daerah Pemerintah Kota Bima**  
**Tahun 2021 – 2023**

No.	Uraian	Jumlah		
		APBD 2021	Proyeksi 2022	Proyeksi 2023
(1)	(2)	(3)	(4)	(5)
<b>4</b>	<b>PENDAPATAN</b>	<b>751.247.135.434,00</b>	<b>773.431.842.826,00</b>	<b>799.561.217.491,48</b>
<b>4.1</b>	<b>Pendapatan Asli Daerah</b>	<b>58.137.204.299,00</b>	<b>60.462.692.470,00</b>	<b>65.322.962.750,36</b>
4.1.01	Pajak daerah	23.051.077.198,00	23.973.120.285,00	25.900.190.339,67
4.1.02	Retribusi daerah	19.732.335.000,00	20.521.628.400,00	22.171.251.606,00
4.1.03	Hasil pengelolaan keuangan daerah yang dipisahkan	1.650.003.101,00	1.716.003.225,00	1.853.943.484,28
4.1.04	Lain-lain PAD yang sah	13.703.789.000,00	14.251.940.560,00	15.397.577.320,40
<b>4.2</b>	<b>Pendapatan Transfer</b>	<b>675.341.931.135,00</b>	<b>695.201.150.356,00</b>	<b>716.470.254.741,12</b>
4.2.01	Transfer Pemerintah Pusat	630.270.506.166,00	648.777.582.640,00	668.653.979.991,51
4.2.02	Transfer Antar Daerah	45.071.424.969,00	46.423.567.716,00	47.816.274.749,61
<b>4.3</b>	<b>Lain-Lain Pendapatan Daerah yang Sah</b>	<b>17.768.000.000,00</b>	<b>17.768.000.000,00</b>	<b>17.768.000.000,00</b>
4.3.03	Lain-lain Pendapatan Sesuai dengan Ketentuan Peraturan Perundang-Undangan	17.768.000.000,00	17.768.000.000,00	17.768.000.000,00

Sumber: RPJMD Pemerintah Kota Bima (diolah)

Berdasarkan tabel 3.8 tersebut diatas dapat dijelaskan komponen pendapatan daerah sebagai berikut:

a. Pendapatan Asli Daerah;

Pendapatan Asli Daerah bersumber dari pajak daerah, retribusi daerah, hasil pengelolaan kekayaan daerah yang dipisahkan dan Lain-lain pendapatan asli daerah yang sah. Pendapatan Asli Daerah direncanakan pada tahun 2022 sebesar Rp61.625.436.556,94 meningkat sebesar 6,00% jika dibandingkan dengan Pendapatan Asli Daerah tahun 2021 yaitu Rp58.137.204.299,00.

b. Pendapatan transfer;

Pendapatan transfer bersumber dari Pendapatan Transfer Pemerintah Pusat dan Pendapatan Transfer Antar Daerah. Pendapatan transfer direncanakan pada tahun 2022 sebesar Rp667.060.551.249,00. Mengalami penurunan sebesar 1,22% dari tahun 2021 yaitu Rp675.341.931.135,00.

c. Lain-lain Pendapatan Daerah Yang Sah.

Lain-lain Pendapatan Daerah Yang Sah merupakan Dana Bantuan Operasional Sekolah (BOS) sebesar Rp17.768.000.000,00.

### 3.2.2. Arah Kebijakan Belanja Daerah

Belanja daerah sebagai komponen keuangan daerah dalam kerangka ekonomi makro diharapkan dapat memberikan dorongan atau stimulan terhadap perkembangan ekonomi daerah secara makro ke dalam kerangka pengembangan yang lebih memberikan efek multiplier yang lebih besar bagi peningkatan kesejahteraan rakyat yang lebih merata.

Belanja daerah pada Tahun 2022 diarahkan untuk dapat mendukung pencapaian visi dan misi pembangunan, dengan menitikberatkan pada pemulihan pandemi COVID-19. Sesuai dengan visi pembangunan yang telah ditetapkan, belanja daerah dapat digunakan sebagai instrumen pencapaian visi tersebut. Pengelolaan belanja sejak proses perencanaan, pelaksanaan, penatausahaan, pelaporan hingga pertanggungjawaban harus memperhatikan aspek efektifitas, efisiensi, transparan dan akuntabel. Belanja harus diarahkan untuk mendukung kebijakan yang telah ditetapkan dengan memperhatikan perbandingan antara masukan dan keluaran (efisiensi), di mana keluaran dari belanja dimaksud seharusnya dapat dinikmati oleh masyarakat (hasil).

Adapun secara khusus, tujuan substantif yang ingin dicapai dalam pelaksanaan pembangunan Kota Bima pada tahun 2022 adalah berdasarkan tema RKPD Kota Bima Tahun 2022: ***“Peningkatan Akses dan Kualitas Layanan Dasar, Pemantapan Industri Kreatif Masyarakat dan Pemulihan Sosial Ekonomi serta Peningkatan Infrastruktur Terintegrasi”***. Dengan demikian, program dan prioritas pembangunan Kota Bima Tahun 2022 telah diformulasikan untuk mendukung tercapainya agenda pembangunan antara lain:

1. Dialokasikan untuk membiayai belanja langsung wajib dan mengikat. Komponen belanja langsung wajib dan mengikat meliputi: Honorarium Pegawai /Tidak Tetap BLUD; Belanja Jasa Kantor Listrik, Air, Telepon/Internet); Belanja Premi Asuransi; Belanja Sewa Rumah/Gedung/Gudang/Parkir; Belanja Sewa Perlengkapan dan Peralatan Kantor; dan Belanja Beasiswa Pendidikan PNS;
2. Dialokasikan untuk membiayai belanja pemenuhan visi dan misi kepala daerah serta pemenuhan penerapan pelayanan dasar;
3. Pelaksanaan tujuan pembangunan berkelanjutan atau *Sustainable Development Goals* (SDGs).
4. Sinkronisasi prioritas pembangunan dalam RPJMN Tahun 2020-2024 dan Rencana Kerja Pemerintah (RKP);
5. Penggunaan dana fungsi pendidikan sekurang-kurangnya 20 persen dari Anggaran Pendapatan dan Belanja Daerah (APBD) untuk memenuhi kebutuhan penyelenggaraan pendidikan.
6. Penggunaan dana fungsi kesehatan dalam rangka peningkatan fungsi kesehatan secara konsisten dan berkesinambungan mengalokasikan anggaran kesehatan minimal 10 persen dari total belanja APBD di luar gaji, pembiayaan tidak hanya urusan kesehatan tetapi non urusan kesehatan yang merupakan fungsi kesehatan seperti sarana olahraga dan sumber daya insani;
7. Dialokasikan untuk membiayai belanja penyelenggaraan urusan pemerintahan lainnya untuk mendanai program-program perangkat daerah yang menjadi kewenangan provinsi namun tidak menjadi prioritas Kepala Daerah Tahun 2022, serta merupakan program pendukung penyelenggaraan perkantoran;
8. Mengalokasikan dana untuk pemulihan ekonomi, kesehatan dan sosial yang terdampak pandemi COVID-19.

Realisasi Belanja daerah dari tahun 2019-2020 cenderung konstan, karna dipengaruhi pandemi COVID-19 sehingga target yang sudah ditetapkan mengalami perubahan karena penurunan pendapatan daerah, baik PAD, dana perimbangan, maupun pendapatan-pendapatan lain yang sah.

Sama seperti Pendapatan Daerah, struktur Belanja Daerah tahun anggaran 2020 dan tahun anggaran sebelumnya berpedoman kepada

Peraturan Menteri Dalam Negeri Nomor 13 Tahun 2006 dan Peraturan Menteri Dalam Negeri Nomor 86 Tahun 2017, sedangkan untuk proyeksi/target Belanja Daerah tahun anggaran 2021 dan 2023 strukturnya berpedoman kepada Peraturan Pemerintah Nomor 12 Tahun 2019, Peraturan Menteri Dalam Negeri Nomor 90 Tahun 2019 dan Peraturan Menteri Dalam Negeri Nomor 77 Tahun 2020, sehingga Belanja Daerah tahun 2021-2023 tidak bisa dibandingkan dengan tahun sebelumnya. Secara rinci yang disajikan dalam tabel yang berbeda seperti di bawah ini.

**Tabel 3.9**  
**Realisasi Belanja Daerah Pemerintah Kota Bima**  
**Tahun 2019 – 2020**

No.	Uraian	Jumlah	
		Realisasi 2019	Realisasi 2020
<b>2</b>	<b>BELANJA</b>	<b>796.259.444.362,27</b>	<b>796.653.090.963,73</b>
<b>2.1</b>	<b>Belanja Tidak Langsung</b>	<b>379.314.041.749,94</b>	<b>391.516.398.792,29</b>
2.1.1	Belanja Pegawai	316.954.237.194,94	305.096.499.469,29
2.1.4	Belanja Hibah	27.055.474.030,00	25.661.343.500,00
2.1.5	Belanja Bantuan Sosial	33.492.276.500,00	34.489.500.000,00
2.1.7	Belanja Bantuan Keuangan kepada Provinsi/Kabupaten/Kota dan Pemerintahan Desa Dan Partai Politik	812.054.025,00	0,00
2.1.8	Belanja Tidak Terduga	1.000.000.000,00	26.269.055.823,00
<b>2.2</b>	<b>Belanja Langsung</b>	<b>416.945.402.612,33</b>	<b>405.136.692.171,44</b>
2.2.1	Belanja Pegawai	46.628.343.376,00	55.816.551.997,00
2.2.2	Belanja Barang dan Jasa	178.667.377.340,62	183.598.764.699,42
2.2.3	Belanja Modal	191.649.681.895,71	165.721.375.475,02
<b>3</b>	<b>PEMBIAYAAN</b>	<b>115.089.886.350,39</b>	<b>92.246.433.641,71</b>
3.1	Penerimaan Pembiayaan	115.589.886.350,39	93.246.433.641,71
3.1.1	Sisa Lebih Perhitungan Anggaran (SiLPA)	115.573.573.658,39	93.241.433.641,71
3.1.2	Pengembalian Dana Bergulir	16.312.692,00	5.000.000,00
3.2	Pengeluaran Pembiayaan	500.000.000,00	1.000.000.000,00
3.2.1	Penyertaan Modal (Investasi) Pemerintah Daerah	500.000.000,00	1.000.000.000,00

*Sumber: LKPD Pemerintah Kota Bima*

**Tabel 3.10**  
**Proyeksi/Target Belanja Daerah Pemerintah Kota Bima**  
**Tahun 2021 – 2023**

No.	Uraian	Jumlah		
		APBD 2021	Proyeksi 2022	Proyeksi 2023
(1)	(2)	(3)	(4)	(5)
<b>5</b>	<b>BELANJA</b>	<b>764.747.135.434,00</b>	<b>758.959.987.805,94</b>	<b>811.320.235.981,93</b>
5.1	<b>Belanja Operasi</b>	<b>597.178.338.732,00</b>	<b>615.448.816.678,65</b>	<b>633.546.499.560,78</b>
5.1.01	Belanja Pegawai	361.849.943.379,00	378.011.870.852,65	383.886.604.930,78
5.1.02	Belanja Barang dan Jasa	180.185.649.353,00	217.215.845.826,00	198.368.955.398,60
5.1.05	Belanja Hibah	52.973.746.000,00	16.391.100.000,00	48.989.847.131,40
5.1.06	Belanja Bantuan Sosial	2.169.000.000,00	3.830.000.000,00	2.301.092.100,00
5.2	<b>Belanja Modal</b>	<b>164.138.796.702,00</b>	<b>139.975.964.728,00</b>	<b>174.134.849.421,15</b>
5.2.01	Belanja Modal Tanah	3.030.000.000,00		3.214.527.000,00
5.2.02	Belanja Modal Peralatan dan Mesin	32.518.661.648,00		34.499.048.142,36
5.2.03	Belanja Modal Gedung dan Bangunan	72.609.005.654,00		77.030.894.098,33
5.2.04	Belanja Modal Jalan, Jaringan dan Irigasi	55.962.829.400,00		59.370.965.710,46
5.2.05	Belanja Modal Aset Tetap Lainnya	18.300.000,00		19.414.470,00
5.3	<b>Belanja Tak Terduga</b>	<b>3.430.000.000,00</b>	<b>3.535.206.399,29</b>	<b>3.638.887.000,00</b>
5.3.01	Belanja Tak Terduga	3.430.000.000,00	3.535.206.399,29	3.638.887.000,00

*Sumber: RPJMD Pemerintah Kota Bima (diolah)*

Berdasarkan Undang-Undang Nomor 23 Tahun 2014 tentang Pemerintahan Daerah, bahwa belanja daerah untuk pendanaan urusan pemerintahan yang menjadi kewenangan daerah, selain berpedoman pada standar teknis dan standar harga satuan regional sesuai dengan ketentuan peraturan perundang-undangan berpedoman pada analisis standar belanja dan standar harga satuan regional sesuai dengan ketentuan peraturan perundang-undangan. Analisis Standar Belanja (ASB) adalah alat untuk menganalisis kewajaran beban kerja atau belanja maksimal setiap program atau kegiatan yang akan dilaksanakan oleh satu atau lebih unit kerja perangkat daerah untuk meningkatkan tingkat pelayanan tertentu dalam 1 (satu) tahun anggaran yang berupa personil, barang modal, dana, atau kombinasi dari beberapa atau semua

objek sumber daya tersebut sebagai masukan (*input*) untuk menghasilkan keluaran (*output*) dalam bentuk barang atau jasa.

ASB merupakan salah satu elemen utama untuk penganggaran yang berbasis kinerja dalam rangka pencapaian pengelolaan keuangan yang ekonomis, efisien, dan efektif. ASB dipertegas dengan terbitnya Peraturan Pemerintah Nomor 12 Tahun 2019 tentang Pengelolaan Keuangan Daerah dan Peraturan Menteri Dalam Negeri Nomor 77 Tahun 2019 tentang Pedoman Teknis Pengelolaan Keuangan Daerah. Dalam peraturan tersebut di atas, disebutkan bahwa ASB merupakan salah satu instrumen pokok dalam penganggaran berbasis kinerja.

Pada tahun 2021 sesuai dengan Peraturan Menteri Dalam Negeri Nomor 70 Tahun 2019 tentang Sistem Perencanaan Pemerintahan Daerah, bahwa Sistem Informasi Pemerintahan Daerah yang selanjutnya disingkat SIPD adalah pengelolaan informasi pembangunan daerah, informasi keuangan daerah, dan informasi Pemerintahan Daerah lainnya yang saling terhubung untuk dimanfaatkan dalam penyelenggaraan pembangunan daerah. SIPD, dibangun dan dikembangkan untuk menghasilkan layanan informasi Pemerintahan Daerah yang saling terhubung dan terintegrasi dengan berbasis elektronik. Adapun ruang lingkup SIPD meliputi: a. Informasi Pembangunan Daerah; b. Informasi Keuangan Daerah; dan c. Informasi Pemerintahan Daerah lainnya. Semua sistem terkait Informasi Pembangunan Daerah dan Informasi Keuangan Daerah berbasis elektronik yang sudah ada sebelum Peraturan Menteri ini mulai berlaku untuk diintegrasikan ke SIPD paling lama 1 (satu) tahun sejak Peraturan Menteri ini diundangkan. Ini berarti bahwa sistem yang dikembangkan oleh pemerintah pusat sudah terintegrasi mulai dari perencanaan, penganggaran, dan pelaksanaan pembangunan. Sehingga diharapkan dapat mengakomodasi dan memenuhi kebutuhan belanja kegiatan di Pemerintah Kota Bima.

Alokasi anggaran dilaksanakan secara terbuka berdasarkan skala prioritas dan kebutuhan. Selain itu pengelolaan belanja harus diadministrasikan sesuai dengan perundang-undangan yang berlaku. Arah pengelolaan belanja daerah adalah sebagai berikut:

a. Transpransi dan akuntabilitas

Setiap pengeluaran belanja dipublikasikan dan dipertanggungjawabkan sesuai dengan ketentuan yang berlaku. Dipublikasikan berarti pula masyarakat mudah dan tidak mendapatkan hambatan dalam mengakses informasi belanja. Pelaporan dan pertanggungjawaban belanja tidak hanya dari aspek administrasi keuangan, tetapi menyangkut pula proses, keluaran dan hasil.

b. Disiplin anggaran

c. Keadilan dan Kepatutan

d. Ekonomis, efisiensi dan efektivitas

e. Manfaat bagi masyarakat

Dana yang tersedia harus dimanfaatkan dengan sebaik mungkin untuk dapat meningkatkan pelayanan pada masyarakat dan harapan selanjutnya adalah peningkatan kesejahteraan masyarakat. Peningkatan kualitas pelayanan masyarakat dapat diwujudkan dengan meningkatkan kompetensi sumber daya manusia aparatur daerah, terutama yang berhubungan langsung dengan kepentingan masyarakat.

f. Efisiensi dan Efektivitas Anggaran.

### **3.2.3 Arah Kebijakan Pembiayaan Daerah**

Dalam hal APBD diperkirakan defisit, ditetapkan pembiayaan untuk menutup defisit tersebut diantaranya bersumber dari sisa lebih perhitungan anggaran (SiLPA) tahun anggaran sebelumnya, pencairan dana cadangan, hasil penjualan kekayaan daerah yang dipisahkan, penerimaan pinjaman, dan penerimaan kembali pemberian pinjaman atau penerimaan piutang.

Pembiayaan daerah adalah setiap penerimaan yang perlu dibayar kembali dan/atau pengeluaran yang akan diterima kembali baik pada tahun anggaran berkenaan maupun pada tahun-tahun anggaran berikutnya. Pembiayaan daerah meliputi penerimaan daerah dan pengeluaran daerah. Kebijakan penerimaan pembiayaan daerah timbul karena jumlah pengeluaran lebih besar daripada penerimaan sehingga



terdapat defisit. Kebijakan pembiayaan harus terkait dengan penyelesaian permasalahan-permasalahan pembangunan daerah maupun permasalahan-permasalahan pembangunan daerah maupun pemanfaatan potensi-potensi daerah.

Agar kebijakan pembiayaan daerah lebih terarah dan memberikan kontribusi yang positif di dalam upaya menggali alternatif sumber-sumber pembiayaan pembangunan, maka kebijakan penerimaan pembiayaan daerah diarahkan pengelolaan SiLPA, sedangkan pengeluaran pembiayaan daerah diarahkan untuk pembentukan dana cadangan dan penyertaan modal (investasi) pemerintah daerah.

Perencanaan penganggaran SiLPA harus didasarkan pada penghitungan yang rasional dengan mempertimbangkan perkiraan realisasi anggaran tahun anggaran sebelumnya. Hal ini untuk menghindari kemungkinan adanya pengeluaran pada tahun anggaran berjalan yang tidak dapat didanai akibat tidak tercapainya SiLPA yang direncanakan.

Pemerintah Kota Bima mengasumsikan SiLPA menurun dari tahun ke tahun, begitu pun dengan proporsi SiLPA terhadap total belanja daerah. Hal ini bertujuan agar alokasi belanja daerah ditutupi oleh total pendapatan daerah. Apabila melihat target SiLPA pada APBD tahun 2021 yaitu sebesar Rp16.000.000.000,00 sedangkan total belanja daerah sebesar Rp764.747.135.434,00, dengan proporsi SiLPA terhadap total belanja daerah sebesar 2,09%. Adapun untuk proyeksi pendanaan tahun 2022, proporsi SiLPA diasumsikan sebesar 1,98% dari total belanja daerah dan pada proyeksi tahun 2023 proporsinya sebesar 1,76%.

Berdasarkan hasil analisis dan perkiraan sumber-sumber penerimaan pembiayaan daerah dan realisasi serta proyeksi penerimaan dan pengeluaran pembiayaan daerah dalam 2 (dua) tahun, maka dapat dihasilkan proyeksi/target tahun rencana dan perkiraan maju. Pada tahun 2022 pembiayaan netto diperkirakan akan terjadi penurunan sebesar 9,2% dan tahun 2023 sebesar 9,4% dari tahun sebelumnya. Rumusan arah kebijakan pengelolaan pembiayaan daerah disajikan dalam tabel sebagai berikut.

**Tabel 3.11**  
**Realisasi Pembiayaan Daerah Pemerintah Kota Bima**  
**Tahun 2019 – 2020**

No	Uraian	Jumlah	
		Realisasi 2019	Realisasi 2020
<b>3</b>	<b>PEMBIAYAAN</b>		
3.1	Penerimaan Pembiayaan	<b>115.589.886.350,39</b>	<b>93.243.087.895,71</b>
3.1.1	Sisa Lebih Perhitungan Anggaran (SiLPA)	115.573.573.658,39	93.241.433.641,71
3.1.2	Pengembalian Dana Bergulir	16.312.692,00	1.654.254,00
3.2	Pengeluaran Pembiayaan	<b>500.000.000,00</b>	<b>1.000.000.000,00</b>
3.2.1	Penyertaan Modal (Investasi) Pemerintah Daerah	500.000.000,00	1.000.000.000,00
<b>Pembiayaan Netto</b>		<b>115.089.886.350,39</b>	<b>92.243.087.895,71</b>

*Sumber: LKPD Pemerintah Kota Bima*

**Tabel 3.12**  
**Proyeksi/Target Pembiayaan Daerah Pemerintah Kota Bima**  
**Tahun 2021 – 2023**

No.	Uraian	Jumlah		
		APBD 2021	Proyeksi 2022	Proyeksi 2023
(1)	(2)	(3)	(4)	(5)
<b>6</b>	<b>PEMBIAYAAN</b>	<b>13.500.000.000,00</b>	<b>12.506.000.000,00</b>	<b>11.759.018.490,45</b>
6.1	Penerimaan Pembiayaan	<b>16.000.000.000,00</b>	<b>15.006.000.000,00</b>	<b>14.259.018.490,45</b>
6.1.01	Sisa Lebih Perhitungan Anggaran Tahun Sebelumnya	16.000.000.000,00	15.000.000.000,00	14.252.418.490,45
6.1.02	Pengembalian Dana Bergulir	0,00	6.000.000,00	6.600.000,00
6.2	Pengeluaran Pembiayaan	<b>2.500.000.000,00</b>	<b>2.500.000.000,00</b>	<b>2.500.000.000,00</b>
6.2.02	Penyertaan Modal Daerah	2.500.000.000,00	2.500.000.000,00	2.500.000.000,00
<b>Pembiayaan Netto</b>		<b>13.500.000.000,00</b>	<b>12.506.000.000,00</b>	<b>11.759.018.490,45</b>

*Sumber: RPJMD Pemerintah Kota Bima (diolah)*

## **BAB IV**

### **SASARAN DAN PRIORITAS PEMBANGUNAN DAERAH**

---

Prioritas Pembangunan Daerah Kota Bima disusun dengan berpedoman pada prioritas nasional dan Provinsi Nusa Tenggara Barat untuk menjamin sinergisitas dalam rangka pencapaian sasaran pokok pembangunan nasional dengan tetap mengoptimalkan potensi dan keunggulan daerah.

Rencana kerja ini mempunyai peran yang sangat strategis dalam penyelenggaraan pemerintahan, antara lain:

1. RKPD secara substansial merupakan penjabaran dari visi, misi dan program dalam RPJMD;
2. RKPD merupakan acuan dalam menentukan kebijakan umum dan prioritas program APBD;
3. RKPD berisi arahan pelaksanaan program dan kegiatan pembangunan tahunan bagi Perangkat Daerah dalam penyusunan rencana kerja perangkat daerah.

#### **4.1. Tujuan dan Sasaran Pembangunan**

Tujuan dan sasaran pembangunan Kota Bima sebagaimana tercantum dalam RPJMD Tahun 2018 - 2023 diturunkan dari visi dan misi. Visi Kota Bima sebagaimana tertuang dalam RPJMD Kota Bima Tahun 2018-2023 adalah “***Mewujudkan Kota Bima yang BERKUALITAS dan SETARA menuju masyarakat yang Maju dan Mandiri***”, yang didukung oleh 5 misi sebagai upaya yang harus dilakukan untuk mencapai visi tersebut, yaitu:

1. Mewujudkan Masyarakat **Berkualitas** yang Berdaya Saing;
2. Mewujudkan Masyarakat **Sejahtera** melalui pemerataan pembangunan dan Peningkatan Ekonomi Masyarakat yang Berbasis Pengembangan Produk Unggulan;
3. Menghadirkan Penyelenggaraan Pemerintahan dengan mengedepankan Prinsip Tata Kelola Pemerintahan Yang Baik;

4. Mewujudkan Lingkungan yang Berkualitas dan **Ramah**, melalui Penyediaan Infrastruktur Pendukung Perkotaan yang terintegrasi dengan Pengurangan Risiko Bencana;
5. Mewujudkan Masyarakat yang Berkarakter dan **Agamais**.

Dalam mewujudkan visi melalui pelaksanaan misi yang telah ditetapkan tersebut diatas, maka perlu adanya kerangka yang jelas pada setiap misi menyangkut tujuan dan sasaran yang akan dicapai. Tujuan dan sasaran pada setiap misi yang akan dijalankan akan memberikan arahan bagi pelaksanaan setiap urusan pemerintahan daerah baik urusan wajib maupun urusan pilihan dalam mendukung pelaksanaan misi dimaksud. Rencana Kerja Pemerintah Daerah tahun 2022 ini merupakan penjabaran pelaksanaan RPJMD 2018-2023 tahun keempat. Untuk itu strategi dan arah kebijakan RKPD 2022 harus selaras dengan RPJMD 2018-2023. Tujuan dan sasaran serta strategi pada pelaksanaan masing-masing misi diuraikan dalam matriks berikut:

**Tabel 4.1**  
**Keterkaitan Visi, Misi, Tujuan dan Sasaran Pembangunan Kota Bima**  
**Tahun 2018-2023**

<b>VISI</b>			
Mewujudkan Kota Bima yang BERKUALITAS dan SETARA menuju masyarakat Maju dan Mandiri			
<b>No</b>	<b>Tujuan</b>	<b>Sasaran</b>	<b>Strategi</b>
Misi I. Mewujudkan Masyarakat Berkualitas yang Berdaya Saing			
1	Meningkatkan Kualitas Sumberdaya Manusia	Meningkatnya Derajat Kesehatan Masyarakat	Peningkatan akses dan pemerataan pelayanan kesehatan yang bermutu dan tersandar
		Meningkatnya aksesibilitas dan kualitas pendidikan	Peningkatan akses dan pemerataan pelayanan pendidikan dasar bermutu dan tersandar
		Meningkatnya Daya Beli masyarakat	Peningkatan investasi bidang infrastruktur dan pengendalian inflasi

<b>VISI</b>	Mewujudkan Kota Bima yang BERKUALITAS dan SETARA menuju masyarakat Maju dan Mandiri		
<b>No</b>	<b>Tujuan</b>	<b>Sasaran</b>	<b>Strategi</b>
		Meningkatnya ketahanan pangan	Peningkatan ketersediaan cadangan pangan utama, distribusi, konsumsi dan keamanan pangan
Misi 2.	Mewujudkan Masyarakat Sejahtera melalui pemerataan pembangunan dan Peningkatan Ekonomi Masyarakat yang Berbasis Pengembangan Produk Unggulan;		
2.1	Meningkatkan pemerataan ekonomi masyarakat	Meningkatnya pertumbuhan ekonomi	Peningkatan pembangunan infrastruktur dan investasi
			Peningkatan Populasi ternak
			Peningkatan produksi dan pengolahan hasil kelautan dan perikanan
			Peningkatan daya tarik wisata
			Peningkatan perdagangan
			Peningkatan cakupan pembinaan sektor industri kreatif dan diversifikasi produk
	Meningkatkan kesejahteraan sosial masyarakat	Meningkatnya kualitas hidup PMKS	Optimalisasi penanganan PMKS dan Keluarga Harapan
		Meningkatnya kesempatan kerja	Peningkatan pelatihan ketrampilan perluasan kesempatan kerja dan berusaha
Misi 3.	Menghadirkan Penyelenggaraan Pemerintahan dengan mengedepankan Prinsip Tata Kelola Pemerintahan Yang Baik.		
3.1.	Meningkatkan kinerja penyelenggaraan pemerintahan	Meningkatnya akuntabilitas kinerja keuangan dan penyelenggaraan pemerintahan daerah	Percepatan implementasi roadmap reformasi birokrasi
		Meningkatnya kemandirian keuangan daerah	Ekstensifikasi dan intensifikasi sumber pendapatan daerah
		Meningkatnya kualitas pelayanan publik	Peningkatan standar pelayanan publik yang cepat, mudah dan ramah

<b>VISI</b>	Mewujudkan Kota Bima yang BERKUALITAS dan SETARA menuju masyarakat Maju dan Mandiri		
<b>No</b>	<b>Tujuan</b>	<b>Sasaran</b>	<b>Strategi</b>
Misi 4.	Mewujudkan Lingkungan yang Berkualitas dan Ramah, melalui Penyediaan Infrastruktur Pendukung Perkotaan yang terintegrasi dengan Pengurangan Risiko Bencana;		
4.1.	Meningkatkan kualitas lingkungan hidup dan tata ruang	Meningkatnya ketaatan terhadap rencana tata ruang	Peningkatan kualitas penyelenggaraan penataan ruang
		Meningkatnya kualitas Lingkungan Hidup	Optimalisasi pengelolaan lingkungan hidup
4.2.	Meningkatkan kualitas infrastruktur dan kawasan permukiman berbasis mitigasi bencana	Meningkatnya kualitas kawasan permukiman	Optimalisasi penataan kawasan kawasan kumuh melalui partisipasi aktif masyarakat
		Meningkatnya kualitas infrastruktur daerah	Peningkatan dan pemeliharaan infrastruktur daerah
		Meningkatnya Ketahanan terhadap bencana	Peningkatan pengelolaan transportasi
5.1.	Meningkatkan masyarakat yang tentram, bermoral dan agamais	Meningkatnya keamanan, ketentraman dan ketertiban	Penegakan hukum serta peningkatan partisipasi masyarakat dalam keamanan, ketentraman dan ketertiban
		Meningkatnya perlindungan, pengembangan dan pemanfaatan budaya lokal	Peningkatan pelestarian, pengembangan dan pengelolaan budaya lokal
		Meningkatnya pengamalan ajaran agama	Pembinaan lembaga-lembaga keagamaan, lembaga adat, serta lembaga sosial kemasyarakatan
Misi 5.	Mewujudkan Masyarakat yang Berkarakter dan Agamais.		

Sumber : RPJMD Kota Bima Tahun 2018-2023

Selain itu keterkaitan strategi dan arah kebijakan RKPD 2022 terhadap strategi dan arah kebijakan RPJMD 2018-2023 dapat ditampilkan seperti di bawah ini.

**Tabel 4.2**

**Keterkaitan Strategi dan Arah Kebijakan RKPD 2022 terhadap Visi, Misi, Strategi dan Arah Kebijakan RPJMD Tahun 2018-2023**

RPJMD 2018-2023					RKPD 2022	
No	Misi	Sasaran	Strategi	Kebijakan	Strategi	Kebijakan
1	Mewujudkan Masyarakat Berkualitas yang Berdaya Saing;	Meningkatnya Derajat Kesehatan Masyarakat	Peningkatan akses dan pemerataan pelayanan kesehatan yang bermutu dan tersandar	Meningkatkan luasan pelayanan fasilitas kesehatan yang tersandar dan berkualitas yang didukung olah alokasi anggaran minimal10% dari APBD	Peningkatan akses dan pemerataan pelayanan kesehatan yang bermutu dan tersandar	Meningkatkan luasan pelayanan fasilitas kesehatan yang tersandar dan berkualitas yang didukung olah alokasi anggaran minimal10% dari APBD



		Meningkatnya aksesibilitas dan kualitas pendidikan	Peningkatan akses dan pemerataan pelayanan pendidikan dasar bermutu dan tersandar	Memperluas layanan pelaksanaan wajib belajar 12 tahun dan meningkatkan mutu pendidikan yang didukung oleh alokasi anggaran minimal 20% dari APBD	Peningkatan akses dan pemerataan pelayanan pendidikan dasar bermutu dan tersandar	Memperluas layanan pelaksanaan wajib belajar 12 tahun dan meningkatkan mutu pendidikan yang didukung oleh alokasi anggaran minimal 20% dari APBD
		Meningkatnya Daya Beli masyarakat	Peningkatan investasi bidang infrastruktur dan pengendalian inflasi	Meningkatkan investasi bidang infrastruktur pelayanan dasar dan ekonomi	Peningkatan investasi bidang infrastruktur dan pengendalian inflasi	Meningkatkan investasi bidang infrastruktur pelayanan dasar dan ekonomi
		Meningkatnya ketahanan pangan	Peningkatan ketersediaan cadangan pangan utama, distribusi, konsumsi dan keamanan pangan	Meningkatkan ketersediaan dan distribusi pangan serta mendorong polas keragaman konsumsi	Peningkatan ketersediaan cadangan pangan utama, distribusi, konsumsi dan keamanan pangan	Meningkatkan ketersediaan dan distribusi pangan serta mendorong polas keragaman konsumsi

2	Mewujudkan Masyarakat Sejahtera melalui pemerataan pembangunan dan Peningkatan Ekonomi Masyarakat yang Berbasis Pengembangan Produk Unggulan;	Meningkatnya pertumbuhan ekonomi	Peningkatan pembangunan infrastruktur dan investasi	Akselerasi pembangunan infrastruktur dan menerapkan paket insentive dan disinsentive untuk investasi	Peningkatan pembangunan infrastruktur dan investasi	Akselerasi pembangunan infrastruktur dan menerapkan paket insentive dan disinsentive untuk investasi
			Peningkatan Produksi peternakan	Peningkatan Produksi peternakan	Peningkatan Produksi peternakan	Peningkatan Produksi peternakan
			Peningkatan produksi dan pengolahan hasil kelautan dan perikanan	Meningkatkan sarana dan prasarana budidaya perikanan dan perikanan tangkap dan penguatan masyarakat pesisir	Peningkatan produksi dan pengolahan hasil kelautan dan perikanan	Meningkatkan sarana dan prasarana budidaya perikanan dan perikanan tangkap dan penguatan masyarakat pesisir
			Peningkatan daya tarik wisata	Meningkatkan sarana dan prasarana pariwisata	Peningkatan daya tarik wisata	Meningkatkan sarana dan prasarana pariwisata

			PDRB sektor perdagangan	Pendampingan terhadap Usaha Mikro, Kecil dan Menengah serta penataan kawasan perdagangan	PDRB sektor perdagangan	Pendampingan terhadap Usaha Mikro, Kecil dan Menengah serta penataan kawasan perdagangan
			Peningkatan cakupan pembinaan sektor industri kreatif dan diversifikasi produk	Meningkatkan pembinaan dan fasilitasi IKM	Peningkatan cakupan pembinaan sektor industri kreatif dan diversifikasi produk	Meningkatkan pembinaan dan fasilitasi IKM
		Meningkatnya kualitas hidup PMKS	Optimalisasi penanganan PMKS	Memperkuat kelembagaan dan partisipasi masyarakat dalam penanganan PMKS dan penanggulangan kemiskinan	Optimalisasi penanganan PMKS	Memperkuat kelembagaan dan partisipasi masyarakat dalam penanganan PMKS dan penanggulangan kemiskinan

		Meningkatnya kesempatan kerja	Peningkatan pelatihan ketrampilan bagi angkatan kerja serta perluasan kesempatan kerja dan berusaha	Melaksanakan pendidikan dan pelatihan bagi angkatan kerja dan memperluas lapangan kerja serta penciptaan 2000 wirausaha baru	Peningkatan pelatihan ketrampilan bagi angkatan kerja serta perluasan kesempatan kerja dan berusaha	Melaksanakan pendidikan dan pelatihan bagi angkatan kerja dan memperluas lapangan kerja serta penciptaan 2000 wirausaha baru
3	Menghadirkan Penyelenggaraan Pemerintahan dengan mengedepankan Prinsip Tata Kelola Pemerintahan Yang Baik.	Meningkatnya akuntabilitas kinerja keuangan dan penyelenggaraan pemerintahan daerah	Percepatan implementasi roadmap reformasi birokrasi	Melaksanakan dan mengembangkan kualitas perencanaan pembangunan daerah, pengelolaan keuangan, pengawasan, pelaporan, penataan kelembagaan dan pengembangan profesionalisme ASN	Percepatan implementasi roadmap reformasi birokrasi	Melaksanakan dan mengembangkan kualitas perencanaan pembangunan daerah, pengelolaan keuangan, pengawasan, pelaporan, penataan kelembagaan dan pengembangan profesionalisme ASN

		Meningkatnya kemandirian keuangan daerah	Ekstensifikasi dan intensifikasi sumber pendapatan daerah	Meningkatkan kapasitas fiskal daerah melalui sumber –sumber pendapatan potensial dan penataan pengelolaan pendapatan daerah	Ekstensifikasi dan intensifikasi sumber pendapatan daerah	Meningkatkan kapasitas fiskal daerah melalui sumber –sumber pendapatan potensial dan penataan pengelolaan pendapatan daerah
		Meningkatnya kualitas pelayanan publik	Peningkatan standar pelayanan publik yang cepat, mudah dan ramah	Meningkatkan kualitas sarana dan prasarana pelayanan serta profesionalisme dan kompetensi aparatur penyedia layanan publik	Peningkatan standar pelayanan publik yang cepat, mudah dan ramah	Meningkatkan kualitas sarana dan prasarana pelayanan serta profesionalisme dan kompetensi aparatur penyedia layanan publik

				Menyelenggarakan tata kelola sistem administrasi kependudukan dan pengendalian penduduk sesuai dengan standar pelayanan		Menyelenggarakan tata kelola sistem administrasi kependudukan dan pengendalian penduduk sesuai dengan standar pelayanan
4	Mewujudkan Lingkungan yang Berkualitas dan Ramah, melalui Penyediaan Infrastruktur Pendukung Perkotaan yang terintegrasi	Meningkatnya ketaatan terhadap rencana tata ruang	Peningkatan kualitas penyelenggaraan penataan ruang	Meningkatkan pembangunan kawasan timur Kota Bima	Peningkatan kualitas penyelenggaraan penataan ruang	Meningkatkan pembangunan kawasan timur Kota Bima
		Meningkatnya kualitas Lingkungan Hidup	Optimalisasi pengelolaan lingkungan hidup	Menyelenggarakan pengelolaan lingkungan hidup sesuai standar pelayanan untuk menurunkan beban pencemaran lingkungan	Optimalisasi pengelolaan lingkungan hidup	Menyelenggarakan pengelolaan lingkungan hidup sesuai standar pelayanan untuk menurunkan beban pencemaran lingkungan

dengan Pengurangan Resiko Bencana	Meningkatnya kualitas kawasan permukiman	Optimalisasi penataan kawasan kawasan kumuh melalui partisipasi aktif masyarakat	Memperluas dan meningkatkan pelaksanaan standar pelayanan minimum dalam penataan kawasan kumuh	Optimalisasi penataan kawasan kawasan kumuh melalui partisipasi aktif masyarakat	Memperluas dan meningkatkan pelaksanaan standar pelayanan minimum dalam penataan kawasan kumuh
	Meningkatnya kualitas infrastruktur daerah	Peningkatan dan pemeliharaan infrastruktur daerah	Menerapkan standar pelayanan minimum dalam mewujudkan kemantapan dan kualitas infrastruktur daerah	Peningkatan dan pemeliharaan infrastruktur daerah	Menerapkan standar pelayanan minimum dalam mewujudkan kemantapan dan kualitas infrastruktur daerah
		Peningkatan pengelolaan transportasi	Membangun sistem transportasi yang terpadu dan layak	Peningkatan pengelolaan transportasi	Membangun sistem transportasi yang terpadu dan layak

		Berkurangnya resiko bencana	Peningkatan ketangguhan kawasan dalam pengurangan resiko bencana	Meningkatkan kapasitas daerah (sistem, kelembagaan dan individu) dalam rangka mitigasi dan penanganan pasca bencana	Peningkatan ketangguhan kawasan dalam pengurangan resiko bencana	Meningkatkan kapasitas daerah (sistem, kelembagaan dan individu) dalam rangka mitigasi dan penanganan pasca bencana
5	Mewujudkan Masyarakat yang Berkarakter dan Agamais	Meningkatnya keamanan, ketentraman dan ketertiban	Penegakan hukum serta peningkatan partisipasi masyarakat dalam keamanan, ketentraman dan ketertiban	Meningkatkan peran dan koordinasi antara Aparat Penegak Hukum, Tokoh Masyarakat, Tokoh Adat, dan Tokoh Agama dalam kerangka penyelesaian masalah dalam mewujudkan ketentraman, keamanan dan ketertiban	Penegakan hukum serta peningkatan partisipasi masyarakat dalam keamanan, ketentraman dan ketertiban	Meningkatkan peran dan koordinasi antara Aparat Penegak Hukum, Tokoh Masyarakat, Tokoh Adat, dan Tokoh Agama dalam kerangka penyelesaian masalah dalam mewujudkan ketentraman, keamanan dan ketertiban



		Meningkatnya perlindungan, pengembangan dan pemanfaatan budaya lokal	Peningkatan pelestarian, pengembangan dan pengelolaan budaya lokal	Menghidupkan Kembali Nilai-Nilai Budaya Berdasarkan Nilai <i>MAJA LABO DAHU</i> Sebagai Karakter Masyarakat Bima serta mengelola dan mengembangkan kekayaan budaya menjadi atraksi wisata	Peningkatan pelestarian, pengembangan dan pengelolaan budaya lokal	Menghidupkan Kembali Nilai-Nilai Budaya Berdasarkan Nilai <i>MAJA LABO DAHU</i> Sebagai Karakter Masyarakat Bima serta mengelola dan mengembangkan kekayaan budaya menjadi atraksi wisata
		Meningkatnya pengamalan ajaran agama	Pembinaan lembaga-lembaga sosial, agama, adat, dan kemasyarakatan	Meningkatkan peran lembaga-lembaga sosial, agama, adat, dan kemasyarakatan dalam pembentukan karakter masyarakat serta menyediakan <i>islamic centre</i> sebagai pusat peradaban	Pembinaan lembaga-lembaga sosial, agama, adat, dan kemasyarakatan	Meningkatkan peran lembaga-lembaga sosial, agama, adat, dan kemasyarakatan dalam pembentukan karakter masyarakat serta menyediakan <i>islamic centre</i> sebagai pusat peradaban

Sumber: Perubahan RPJMD Kota Bima Tahun 2018-2023

## **4.2. Permasalahan Pembangunan**

Permasalahan pembangunan dapat diperoleh dari hasil pencapaian target-target pembangunan yang tertuang dalam dokumen perencanaan baik RKPD maupun Renja Perangkat Daerah. Permasalahan ini dapat diperoleh dari hasil evaluasi RKPD periode yang lalu, dan laporan tahunan yang dibuat seperti LKPJ Walikota maupun LKIP Perangkat Daerah.

Selain pencapaian target pembangunan, permasalahan dapat diperoleh melalui penelaahan kondisi lingkungan strategis baik regional, nasional maupun internasional yang mungkin akan mempengaruhi rencana pembangunan Kota Bima pada lima tahun yang akan datang.

Permasalahan pembangunan daerah menggambarkan kinerja daerah atau kondisi masyarakat yang belum ideal. Isu strategis merupakan tantangan atau peluang yang harus diperhatikan atau dikedepankan dalam perencanaan pembangunan karena dampaknya yang signifikan bagi masyarakat di masa mendatang. Suatu analisis isu-isu strategis menghasilkan rumusan kebijakan yang bersifat antisipatif dan solutif atas berbagai kondisi yang tidak ideal di masa depan untuk meningkatkan kesejahteraan masyarakat dalam jangka menengah. Pemahaman permasalahan pembangunan dan isu-isu yang relevan menjadi sangat penting dan sebagai acuan dalam penyusunan rencana pembangunan jangka menengah Kota Bima. Dengan demikian, rumusan tentang permasalahan pembangunan dan isu strategis merupakan bagian penting dalam penentuan kebijakan pembangunan jangka menengah Kota Bima.

Berdasarkan analisis capaian kinerja pembangunan daerah pada tahun 2020, didapatkan 4 (empat) pokok permasalahan sebagai berikut:

1. Kualitas hidup dan kesejahteraan masyarakat masih perlu ditingkatkan.
2. Pemerataan pembangunan dan pengembangan potensi ekonomi kreatif berbasis potensi unggulan daerah masih perlu ditingkatkan.
3. Belum optimalnya tata kelola pemerintahan yang baik.
4. Belum optimalnya infrastruktur dan daya dukung lingkungan.

Sementara uraian permasalahan pembangunan Kota Bima per urusan digambarkan pada tabel berikut.

**Tabel 4.3.**  
**Rumusan Permasalahan Pembangunan Kota Bima Berdasarkan Evaluasi**  
**Capaian RKPD Sampai Dengan Tahun 2020**

No	Urusan	Permasalahan	
1	Pendidikan	1	Rata-rata lama sekolah belum memenuhi standar wajib belajar 12 tahun karena baru sampai angka 10,14 tahun dari target 12 tahun
		2	Angka partisipasi PAUD masih rendah yaitu baru mencapai 54,7% dan angka partisipasi SMP/MTs baru mencapai 98,04%
2	Kesehatan	1	Angka Kematian Bayi masih sangat yaitu mencapai angka 28 kasus pada tahun 2019. Demikian pula angka kematian ibu, pada tahun 2019 sebanyak 183 per 100.000 kelahiran hidup.
		2	Gizi buruk masih menjadi kasus di Kota Bima dengan angka gizi buruk 0,078%
		3	Cakupan pertolongan persalinan oleh bidan atau tenaga kesehatan yang memiliki kompetensi kebidanan baru mencapai 92,90%
	PUPR	1	Jalan dalam kondisi baik baru mencapai angka 69,08%. Masih terdapat jalan yang dalam kondisi sedang, rusak dan rusak berat sepanjang 140 km.
		2	Rasio jaringan irigasi teknis masih minim yaitu baru mencapai 0,71%
		3	Rumah tangga bersanitasi baik baru mencapai angka 91,41%, belum mencapai target 100%.
		4	Persentase penduduk berakses air minum masih pada angka 94,89 %
	Perumahan Rakyat dan Kawasan permukiman	1	Luas permukiman kumuh 7,23%
		2	Masih ada masyarakat yang belum memiliki rumah
		3	Luas kawasan kumuh masih cukup luas
		4	Penanganan rumah korban bencana banjir belum selesai
	Ketenteraman, Ketertiban Umum, dan Perlindungan	1	Cakupan wilayah potensi konflik masih cukup tinggi yaitu mencapai 20%

No	Urusan	Permasalahan	
	Masyarakat		
		2	Angka kriminalitas cenderung meningkat terutama penyalahgunaan Narkoba
		3	Pembinaan terhadap LSM dan Ormas masih cukup rendah yaitu baru mencapai 35%
	Sosial	1	Masih banyak PMKS yang belum tertangani
	Tenaga Kerja		Angka pengangguran terbuka masih tinggi yaitu 4,18%
	Pemberdayaan Perempuan dan Perlindungan Anak	1	Menurunnya partisipasi perempuan pada lembaga pemerintahan, dimana pada tahun 2018 sebesar 69,99% menurun menjadi 37,31% pada tahun 2019
			Ksadaran untuk melaporkan kekerasan terhadap perempuan dalam lingkungan rumah tangga masih rendah yaitu baru mencapai angka 0,72%
	Pangan	1	Skor pola pangan harapan belum optimal, dengan capaian pada tahun 2019 (94) lebih rendah daripada tahun 2018 (95,30)
	Lingkungan Hidup	1	Luas RTH Publik kurang dari 15%, Ketersediaan pemakaman umum terbatas
		2	Menurunnya kualitas dan kuantitas air, Terjadi kerusakan lahan dan mata air
		3	Penanganan sampah masih 490%, Lahan untuk TPS/kontainer belum tersedia, Peran serta masyarakat dalam pengelolaan sampah belum optimal
		4	terjadi pencemaran tanah, terjadi polusi udara
	Administrasi Kependudukan dan Pencatatan Sipil	1	Jumlah penduduk ber KTP elektronik baru mencapai angka 99,14%
	Pengendalian Penduduk dan Keluarga Berencana	1	Cakupan peserta KB aktif mengalami penurunan dari 99,59% pada tahun 2018 menjadi 90,30% pada tahun 2019. Pengembangan dan advokasi KIE belum optimal
	Perhubungan	1	Persentase ketersediaan fasilitas dan prasarana LLAJ belum optimal yaitu baru mencapai 64%
		4	Pelayanan Parkir dan terminal belum optimal
	Komunikasi, Informatika dan statistik	1	Indeks penyelenggaraan pemerintahan berbasisi elektronik masih harus ditingkatkan

No	Urusan	Permasalahan	
		2	Implementasi Kota Bima satu data belum terbangun secara optimal
	Koperasi, Usaha Kecil dan Menengah	1	Banyak koperasi yang tidak aktif dan tidak sehat yang ditunjukkan dengan angka koperasi aktif hanya berjumlah 94 koperasi pada tahun 2019
		2	UMKM sejumlah 8654 unit belum sepenuhnya ditingkatkan kapasitasnya
	Penanaman Modal	1	Kepuasan masyarakat terhadap pelayanan perijinan dan penanaman modal masih perlu ditingkatkan dari angka 80,90 pada tahun 2019
		2	Nilai investasi PMDN maupun PMDA masih minim
	Kepemudaan dan Olahraga	1	Minimnya organisasi pemuda yang aktif dan prestasi olah raga
		2	Kurangnya kompetisi olah raga
	Kebudayaan	1	Sanggar seni dan budaya aktif masih sangat minim
		2	Data base pranata adat dan adat budaya belum terbangun dengan baik
	Perpustakaan	1	Angka kunjungan ke perpustakaan masih minim
		2	Belum ada gedung perpustakaan daerah
	Kearsipan	1	Belum tertibnya penataan kearsipan
	Kelautan dan Perikanan	1	Keterbatasan peralatan tangkap
		2	Pengembangan perikatan darat masih kurang
		3	Daya saing produk olahan masih rendah
	Pariwisata	1	Pengembangan destinasi wisata masih kurang, Sarana dan prasarana belum memadai
		2	Pengembangan ekonomi kreatif belum optimal
		3	Promosi kepariwisataan masih kurang,
	Pertanian	1	Alih fungsi lahan pertanian produktif
		2	Daya saing produk olahan masih rendah
		3	Belum fokusnya program ternak sapi sebagai produk unggulan daerah
		4	Penerapan teknologi pada lahan kering belum optimal
	Perdagangan	1	Pengembangan produk unggulan lokal belum optimal
		2	Pengelolaan Pasar belum optimal
	Perindustrian	1	Pengembangan Industri Kecil belum memberikan hasil yang optimal dan berkelanjutan
		2	Pengembangan produk unggulan industri lokal belum optimal

No	Urusan	Permasalahan	
	Administrasi Pemerintahan	1	Indeks SAKIP dan LKIP masih rendah
	Perencanaan	1	Proses perencanaan pembangunan belum menintegrasikan peta proses bisnis sebagai dasar membangun cascading kinerja
		2	Integrasi program lintas sektor untuk penanggulangan kemiskinan belum terlaksana dengan baik
		3	Monitoring dan evaluasi pelaksanaan APBD belum optimal
		4	Masih terjadi pelanggaran terhadap RTRW
	Keuangan	1	Capaian realisasi PAD belum mampu mencapai target
		2	Penetapan target PAD belum sesuai potensi
		3	Pengelolaan Aset Daerah belum optimal
		4	Proses verifikasi pertanggungjawaban keuangan belum optimal
		5	Pelatihan dan sosialisasi tentang sistem pelaporan dan akuntabilitas keuangan masih kurang
	Pengawasan	1	Belum optimalnya peningkatan kapasitas APIP
		2	Maturitas SPIP masih dalam tingkat berkembang
		3	Belum optimalnya penyelesaian tindak lanjut hasil pemeriksaan
		4	Masih adanya temuan berulang yang berindikasi kerugian bersifat material

Sumber: Hasil Analisis

#### 4.3. Penyesuaian Arah Kebijakan Pembangunan Nasional, Provinsi Nusa Tenggara Barat dan Kota Bima

Sasaran dan target makro pembangunan Nasional, NTB dan Kota Bima dapat dilihat dalam tabel sebagai berikut:

**Tabel 4.4**  
**Sasaran dan Target Makro Pembangunan Nasional dengan Pemerintah Daerah NTB dan Kota Bima**

Indikator	Target Nasional	Target Nasional untuk NTB	Target yang ditetapkan Pemerintah NTB	Target Pemerintah Kota Bima
Pertumbuhan Ekonomi (%)	5,4 – 6,0	4,5 – 5,34	3,5 - 4,5	3,6
Inflasi (%)	-	-	3,0 - 4,0	1,5 – 3,0
Tingkat Pengangguran Terbuka (%)	5,5 – 6,2	3,04 - 3,77	3,19	3,70

Indikator	Target Nasional	Target Nasional untuk NTB	Target yang ditetapkan Pemerintah NTB	Target Pemerintah Kota Bima
Angka Kemiskinan (%)	8,5 – 9,0	13,16	12,77	8,30
Rasio Gini (Indeks)	0,376 – 0,378	0,376 – 0,378	0,329	0,373
Indeks Pembangunan Manusia (IPM)	73,44 – 73,48	73,44 – 73,48	69,39	75,82

Sumber: Rancangan RKP 2022, RPJMD Provinsi NTB 2019-2023, dan Perubahan RPJMD Kota Bima 2018-2023

#### 4.4. Tema Pembangunan

Kebijakan pada RKPD Kota Bima Tahun 2022 memperhatikan tema Rencana Kerja Pembangunan Nasional untuk tahun 2022. Tema RKP untuk tahun 2022 adalah **Mempercepat Pemulihan Ekonomi dan Reformasi Struktural**. Selain memperhatikan tema pembangunan nasional juga memperhatikan dan mempertimbangkan tema pembangunan Pemerintah NTB yang tercantum pada RKPD NTB Tahun 2022, yaitu **“Reformasi Ekonomi dengan Dukungan SDM yang Unggul”**. Fokus pemulihan NTB lebih diarahkan pada sektor terdampak Covid-19 meliputi: Pariwisata, Tenaga kerja, Investasi, Industri, Sosial dan Kesehatan.

Sejalan dan mempertimbangkan hal-hal tersebut di atas, maka tema pembangunan daerah untuk RKPD Kota Bima Tahun 2022 adalah: **“Percepatan Pemulihan Ekonomi untuk Kesejahteraan Masyarakat”**.

Tema tersebut mengandung makna dari beberapa kata kunci yang dibangun,

1. **Percepatan pemulihan:** dimaknai sebagai segala upaya dan hal yang bisa dilakukan untuk mempercepat proses perbaikan kondisi yang ada, secepat mungkin mengembalikan kepada proses pembangunan yang sudah dilaksanakan, mengejar penurunan yang terjadi dan kembali kepada target yang ingin dicapai di akhir RPJMD Kota;
2. **Ekonomi:** Dimaknai bahwa bidang ekonomi yang mengalami penurunan di tahun 2022 harus dipulihkan. Bidang ini berkaitan erat ketersediaan kebutuhan dasar masyarakat dan kestabilan pertumbuhan ekonomi kota perlu dijaga melalui pembangunan di bidang ekonomi. Kondisi Ekonomi menjadi penentu terbentuknya kondisi kota secara keseluruhan yang didukung dengan infrastruktur dan bidang lainnya;
3. **Kesejahteraan masyarakat:** Dimaknai sebagai wujud kondisi terbaik bagi masyarakat kota, baik di bidang ekonomi, pendidikan, kesehatan,

sosial budaya maupun lingkungan permukiman yang layak.

Tujuan utama dari usaha percepatan pemulihan ekonomi adalah kesejahteraan masyarakat. Semua kelompok masyarakat, membutuhkan pemenuhan kebutuhan dasar dan lingkungan yang kondusif untuk melakukan aktifitasnya.

#### 4.5. Hubungan Tematik Pembangunan dengan Visi Pembangunan Kota Bima

Tematik pembangunan Kota Bima tahun 2022 ini tak lepas dalam mendukung visi pembangunan Kota Bima. Percepatan pemulihan ekonomi itu sangat dibutuhkan untuk mewujudkan Kota Bima sebagai kota yang maju dan mandiri. Pemulihan perkonomian akan menggerakkan pembangunan, memberikan manfaat kualitas hidup penduduk kota. Selain itu, dibangun sistem pelayanan dan kelembagaan yang mudah, cepat dan kondusif bagi tumbuh dan berkembangnya investasi terbangun untuk memberikan manfaat bagi peningkatan kesejahteraan masyarakat. Penyediaan sarana prasarana pelayanan perkotaan yang layak dan memadai untuk aktifitas warga memberikan ruang yang kondusif untuk nilai dan aktifitas ekonomi, sosial budaya.

**Tabel 4.5**

**Keterkaitan Strategi dan Arah Kebijakan RKPD 2022 terhadap Visi, Misi, Strategi dan Arah Kebijakan RPJMD Tahun 2018-2023**

RPJMD 2018-2023					RKPD 2022	
No	Misi	Sasaran	Strategi	Kebijakan	Strategi	Kebijakan
1	Mewujudkan Masyarakat Berkualitas yang Berdaya Saing;	Meningkatnya Derajat Kesehatan Masyarakat	Peningkatan akses dan pemerataan pelayanan kesehatan yang bermutu dan tersandar	Meningkatkan luasan pelayanan fasilitas kesehatan yang tersandar dan berkualitas yang didukung olah alokasi anggaran minimal 10% dari APBD	Peningkatan akses dan pemerataan pelayanan kesehatan yang bermutu dan tersandar	Meningkatkan luasan pelayanan fasilitas kesehatan yang tersandar dan berkualitas yang didukung olah alokasi anggaran minimal 10% dari APBD
		Meningkatnya aksesibilitas	Peningkatan akses dan	Memperluas layanan	Peningkatan	Memperluas layanan



RPJMD 2018-2023					RKPD 2022	
No	Misi	Sasaran	Strategi	Kebijakan	Strategi	Kebijakan
		dan kualitas pendidikan	pemerataan pelayanan pendidikan dasar bermutu dan tersandar	pelaksanaan wajib belajar 12 tahun dan meningkatkan mutu pendidikan yang didukung oleh alokasi anggaran minimal 20% dari APBD	akses dan pemerataan pelayanan pendidikan dasar bermutu dan tersandar	pelaksanaan wajib belajar 12 tahun dan meningkatkan mutu pendidikan yang didukung oleh alokasi anggaran minimal 20% dari APBD
		Meningkatnya Daya Beli masyarakat	Peningkatan investasi bidang infrastruktur dan pengendalian inflasi	Meningkatkan investasi bidang infrastruktur pelayanan dasar dan ekonomi	Peningkatan investasi bidang infrastruktur dan pengendalian inflasi	Meningkatkan investasi bidang infrastruktur pelayanan dasar dan ekonomi
		Meningkatnya ketahanan pangan	Peningkatan ketersediaan cadangan pangan utama, distribusi, konsumsi dan keamanan pangan	Meningkatkan ketersediaan dan distribusi pangan serta mendorong polas keragaman konsumsi	Peningkatan ketersediaan cadangan pangan utama, distribusi, konsumsi dan keamanan pangan	Meningkatkan ketersediaan dan distribusi pangan serta mendorong polas keragaman konsumsi
2	Mewujudkan Masyarakat Sejahtera melalui pemerataan pembangunan dan Peningkatan Ekonomi Masyarakat yang Berbasis Pengembangan Produk Unggulan;	Meningkatnya pertumbuhan ekonomi	Peningkatan pembangunan infrastruktur dan investasi	Akselerasi pembangunan infrastruktur dan	Peningkatan pembangunan infrastruktur dan	Akselerasi pembangunan infrastruktur dan
			Peningkatan Produksi peternakan	Peningkatan Produksi peternakan	Peningkatan Produksi peternakan	Peningkatan Produksi peternakan
			Peningkatan produksi dan pengolahan hasil kelautan dan perikanan	Meningkatkan sarana dan prasarana budidaya perikanan dan perikanan tangkap dan penguatan masyarakat pesisir	Peningkatan produksi dan pengolahan hasil kelautan dan perikanan	Meningkatkan sarana dan prasarana budidaya perikanan dan perikanan tangkap dan penguatan masyarakat pesisir
			Peningkatan daya tarik wisata	Meningkatkan sarana dan prasarana	Peningkatan daya tarik wisata	Meningkatkan sarana dan prasarana

RPJMD 2018-2023					RKPD 2022	
No	Misi	Sasaran	Strategi	Kebijakan	Strategi	Kebijakan
				pariwisata		pariwisata
			PDRB sektor perdagangan	Pendampingan terhadap Usaha Mikro, Kecil dan Menengah serta penataan kawasan perdagangan	PDRB sektor perdagangan	Pendampingan terhadap Usaha Mikro, Kecil dan Menengah serta penataan kawasan perdagangan
			Peningkatan cakupan pembinaan sektor industri kreatif dan diversifikasi produk	Meningkatkan pembinaan dan fasilitasi IKM	Peningkatan cakupan pembinaan sektor industri kreatif dan diversifikasi produk	Meningkatkan pembinaan dan fasilitasi IKM
		Meningkatnya kualitas hidup PMKS	Optimalisasi penanganan PMKS	Memperkuat kelembagaan dan partisipasi masyarakat dalam penanganan PMKS dan penanggulangan kemiskinan	Optimalisasi penanganan PMKS	Memperkuat kelembagaan dan partisipasi masyarakat dalam penanganan PMKS dan penanggulangan kemiskinan
		Meningkatnya kesempatan kerja	Peningkatan pelatihan ketrampilan bagi angkatan kerja serta perluasan kesempatan kerja dan berusaha	Melaksanakan pendidikan dan pelatihan bagi angkatan kerja dan memperluas lapangan kerja serta penciptaan 2000 wirausaha baru	Peningkatan pelatihan ketrampilan bagi angkatan kerja serta perluasan kesempatan kerja dan berusaha	Melaksanakan pendidikan dan pelatihan bagi angkatan kerja dan memperluas lapangan kerja serta penciptaan 2000 wirausaha baru
3	Menghadirkan Penyelenggaraan Pemerintahan dengan mengedepankan Prinsip Tata Kelola Pemerintahan	Meningkatnya akuntabilitas kinerja keuangan dan penyelenggaraan pemerintahan daerah	Percepatan implementasi roadmap reformasi birokrasi	Melaksanakan dan mengembangkan kualitas perencanaan pembangunan daerah, pengelolaan keuangan, pengawasan, pelaporan,	Percepatan implementasi roadmap reformasi birokrasi	Melaksanakan dan mengembangkan kualitas perencanaan pembangunan daerah, pengelolaan keuangan, pengawasan, pelaporan,

RPJMD 2018-2023					RKPD 2022	
No	Misi	Sasaran	Strategi	Kebijakan	Strategi	Kebijakan
	Yang Baik.			penataan kelembagaan dan pengembangan profesionalisme ASN		penataan kelembagaan dan pengembangan profesionalisme ASN
		Meningkatnya kemandirian keuangan daerah	Ekstensifikasi dan intensifikasi sumber pendapatan daerah	Meningkatkan kapasitas fiskal daerah melalui sumber – sumber pendapatan potensial dan penataan pengelolaan pendapatan daerah	Ekstensifikasi dan intensifikasi sumber pendapatan daerah	Meningkatkan kapasitas fiskal daerah melalui sumber – sumber pendapatan potensial dan penataan pengelolaan pendapatan daerah
		Meningkatnya kualitas pelayanan publik	Peningkatan standar pelayanan publik yang cepat, mudah dan ramah	Meningkatkan kualitas sarana dan prasarana pelayanan serta profesionalisme dan kompetensi aparatur penyedia layanan publik	Peningkatan standar pelayanan publik yang cepat, mudah dan ramah	Meningkatkan kualitas sarana dan prasarana pelayanan serta profesionalisme dan kompetensi aparatur penyedia layanan publik
				Menyelenggarakan tata kelola sistem administrasi kependudukan dan pengendalian penduduk sesuai dengan standar pelayanan		Menyelenggarakan tata kelola sistem administrasi kependudukan dan pengendalian penduduk sesuai dengan standar pelayanan
4	Mewujudkan Lingkungan yang Berkualitas dan Ramah, melalui Penyediaan Infrastruktur Pendukung	Meningkatnya ketaatan terhadap rencana tata ruang	Peningkatan kualitas penyelenggaraan penataan ruang	Meningkatkan pembangunan kawasan timur Kota Bima	Peningkatan kualitas penyelenggaraan penataan ruang	Meningkatkan pembangunan kawasan timur Kota Bima
		Meningkatnya kualitas Lingkungan	Optimalisasi pengelolaan lingkungan	Menyelenggarakan pengelolaan	Optimalisasi pengelolaan lingkungan	Menyelenggarakan pengelolaan

RPJMD 2018-2023					RKPD 2022	
No	Misi	Sasaran	Strategi	Kebijakan	Strategi	Kebijakan
	Perkotaan yang terintegrasi dengan Pengurangan Resiko Bencana	Hidup	hidup	lingkungan hidup sesuai standar pelayanan untuk menurunkan beban pencemaran lingkungan	hidup	lingkungan hidup sesuai standar pelayanan untuk menurunkan beban pencemaran lingkungan
		Meningkatnya kualitas kawasan permukiman	Optimalisasi penataan kawasan kumuh melalui partisipasi aktif masyarakat	Memperluas dan meningkatkan pelaksanaan standar pelayanan minimum dalam penataan kawasan kumuh	Optimalisasi penataan kawasan kumuh melalui partisipasi aktif masyarakat	Memperluas dan meningkatkan pelaksanaan standar pelayanan minimum dalam penataan kawasan kumuh
		Meningkatnya kualitas infrastruktur daerah	Peningkatan dan pemeliharaan infrastruktur daerah	Menerapkan standar pelayanan minimum dalam mewujudkan kemantapan dan kualitas infrastruktur daerah	Peningkatan dan pemeliharaan infrastruktur daerah	Menerapkan standar pelayanan minimum dalam mewujudkan kemantapan dan kualitas infrastruktur daerah
			Peningkatan pengelolaan transportasi	Membangun sistem transportasi yang terpadu dan layak	Peningkatan pengelolaan transportasi	Membangun sistem transportasi yang terpadu dan layak
		Berkurangnya resiko bencana	Peningkatan ketangguhan kawasan dalam pengurangan resiko bencana	Meningkatkan kapasitas daerah (sistem, kelembagaan dan individu) dalam rangka mitigasi dan penanganan pasca bencana	Peningkatan ketangguhan kawasan dalam pengurangan resiko bencana	Meningkatkan kapasitas daerah (sistem, kelembagaan dan individu) dalam rangka mitigasi dan penanganan pasca bencana
5	Mewujudkan Masyarakat yang Berkarakter dan Agamais	Meningkatnya keamanan, ketentraman dan ketertiban	Penegakan hukum serta peningkatan partisipasi masyarakat	Meningkatkan peran dan koordinasi antara Aparat Penegak	Penegakan hukum serta peningkatan partisipasi	Meningkatkan peran dan koordinasi antara Aparat Penegak

RPJMD 2018-2023					RKPD 2022	
No	Misi	Sasaran	Strategi	Kebijakan	Strategi	Kebijakan
			dalam keamanan, ketentraman dan ketertiban	Hukum, Tokoh Masyarakat, Tokoh Adat, dan Tokoh Agama dalam kerangka penyelesaian masalah dalam mewujudkan ketentraman, keamanan dan ketertiban	masyarakat dalam keamanan, ketentraman dan ketertiban	Hukum, Tokoh Masyarakat, Tokoh Adat, dan Tokoh Agama dalam kerangka penyelesaian masalah dalam mewujudkan ketentraman, keamanan dan ketertiban
		Meningkatnya perlindungan, pengembangan dan pemanfaatan budaya lokal	Peningkatan pelestarian, pengembangan dan pengelolaan budaya lokal	Menghidupkan Kembali Nilai-Nilai Budaya Berdasarkan Nilai MAJA LABO DAHU Sebagai Karakter Masyarakat Bima serta mengelola dan mengembangkan kekayaan budaya menjadi atraksi wisata	Peningkatan pelestarian, pengembangan dan pengelolaan budaya lokal	Menghidupkan Kembali Nilai-Nilai Budaya Berdasarkan Nilai MAJA LABO DAHU Sebagai Karakter Masyarakat Bima serta mengelola dan mengembangkan kekayaan budaya menjadi atraksi wisata
		Meningkatnya pengamalan ajaran agama	Pembinaan lembaga-lembaga sosial, agama, adat, dan kemasyarakatan	Meningkatkan peran lembaga-lembaga sosial, agama, adat, dan kemasyarakatan dalam pembentukan karakter masyarakat serta menyediakan <i>islamic centre</i> sebagai pusat peradaban	Pembinaan lembaga-lembaga sosial, agama, adat, dan kemasyarakatan	Meningkatkan peran lembaga-lembaga sosial, agama, adat, dan kemasyarakatan dalam pembentukan karakter masyarakat serta menyediakan <i>islamic centre</i> sebagai pusat peradaban

Sumber: Perubahan RPJMD Kota Bima Tahun 2018-2023

#### 4.6. Prioritas dan Sasaran Pembangunan

Secara lebih jelas pengelompokan prioritas pembangunan Kota Bima berdasarkan pendekatan tema pembangunan dapat dilihat pada gambar berikut:

**Tabel 4.6**  
**Keselarasan Tema, Prioritas Nasional (PN) dan Prioritas Daerah (PD) Kota Bima Tahun 2022**

Prioritas Nasional (PN)	Prioritas Daerah (PD) NTB	Prioritas Daerah (PD) Kota Bima
<b>PN 1</b>	<b>PD 7</b>	<b>PD 4</b>
Memperkuat Ketahanan Ekonomi untuk Pertumbuhan yang Berkualitas dan Berkeadilan	Memperkuat integrasi hulu-hilir agribisnis dalam mendukung investasi	Pembangunan Pariwisata dan Peningkatan Ekonomi Masyarakat
<b>PD 7</b>		<b>PD 4</b>
Optimalisasi pengelolaan pariwisata pasca pandemi Covid-19		Pembangunan Pariwisata dan Peningkatan Ekonomi Masyarakat
<b>PD 8</b>		<b>PD 4</b>
Industrialisasi produk unggulan daerah		Pembangunan Pariwisata dan Peningkatan Ekonomi Masyarakat
<b>PN 2</b>	<b>PD 2</b>	<b>PD 6</b>
Mengembangkan wilayah untuk mengurangi kesenjangan dan menjamin pemerataan	Memperkuat infrastruktur dan konektivitas antar wilayah untuk mendukung pembangunan ekonomi dan pelayanan dasar	Pemantapan Infrastruktur dan pembangunan Perumahan Rakyat
<b>PN 3</b>	<b>PD 3</b>	<b>PD 1</b>
Meningkatkan Sumber daya manusia berkualitas dan berdaya saing	Meningkatkan kualitas pendidikan	Pembangunan Pendidikan
		<b>PD 3</b>
		Penanggulangan Kemiskinan dan Pengangguran
<b>PD 4</b>		<b>PD 2</b>
Meningkatkan kualitas kesehatan		Pembangunan Kesehatan
<b>PN 4</b>	<b>PD 3</b>	<b>PD 8</b>
Revolusi Mental dan Pembangunan Kebudayaan	Meningkatkan kualitas pendidikan	Perlindungan Masyarakat dan

Prioritas Nasional (PN)	Prioritas Daerah (PD) NTB	Prioritas Daerah (PD) Kota Bima
		pembangunan budaya berbasis nilai-nilai agama.
<b>PN 5</b>	<b>PD 2</b>	<b>PD 6</b>
Memperkuat Infrastruktur untuk mendukung pembangunan ekonomi dan pelayanan dasar	Memperkuat infrastruktur dan konektivitas antar wilayah untuk mendukung pembangunan ekonomi dan pelayanan dasar	Pemantapan Infrastruktur dan Pembangunan Perumahan Rakyat
<b>PN 6</b>	<b>PD 1</b>	<b>PD 7</b>
Membangun Lingkungan hidup, meningkatkan ketahanan bencana, dan perubahan iklim	Memperkuat mitigasi dan kesiapsiagaan dalam menghadapi bencana	Pembangunan Lingkungan Hidup dan Penanggulangan Bencana (PRB)
<b>PD 6</b>		<b>PD 7</b>
Meningkatkan pengelolaan lingkungan hidup dan persampahan		Pembangunan Lingkungan Hidup dan Penanggulangan Bencana (PRB)
<b>PN 7</b>	<b>PD 9</b>	<b>PD 5</b>
Stabilitas polhukhankam dan transformasi pelayanan publik	Reformasi birokrasi dan transformasi pelayanan publik	Reformasi Birokrasi dan Peningkatan Pelayanan Publik
<b>PD 10</b>		<b>PD 8</b>
Penguatan stabilitas ketentraman, ketertiban dan perlindungan masyarakat		Perlindungan Masyarakat dan pembangunan budaya berbasis nilai-nilai agama.
<b>Tema Nasional</b>	<b>Tema Daerah Provinsi NTB</b>	<b>Tema Daerah Kota Bima</b>
"Mempercepat Pemulihan Ekonomi dan Reformasi Struktural"	"Reformasi Ekonomi dengan Dukungan SDM yang Unggul"	"Mempercepat Pemulihan Ekonomi untuk Kesejahteraan Masyarakat"

Sumber: Rancangan RKP 2022, RPJMD Provinsi NTB dan RPJMD Kota Bima

## Sasaran Pembangunan Kota Bima Tahun 2022

Target sasaran pembangunan Kota Bima pada tahun 2022 ditetapkan sebagaimana tabel berikut:

**Tabel 4.7**  
**Penetapan Indikator Kinerja Tahun 2022**

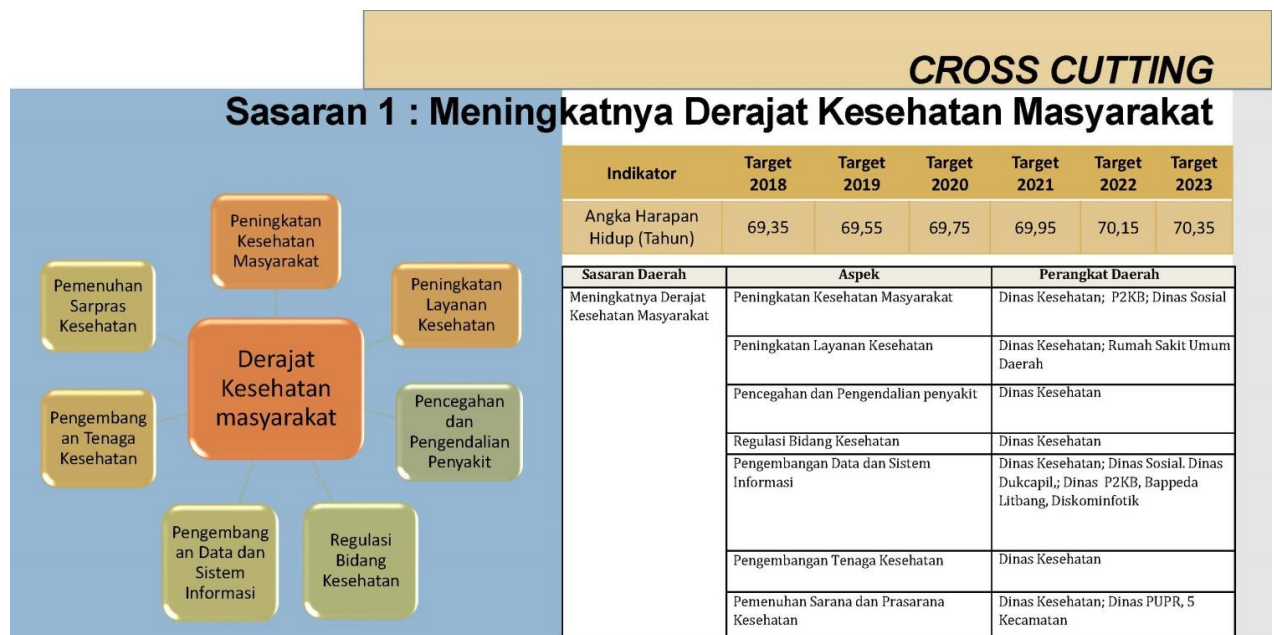
No	Sasaran Strategis	Indikator Kinerja	Satuan	Target
1	2	3	4	5
1.	Meningkatnya derajat kesehatan masyarakat	Angka Harapan Hidup	Angka	69,75
2.	Meningkatnya aksesibilitas dan kualitas pendidikan	Indeks Pendidikan	Indeks	10,64
3.	Meningkatnya Daya Beli masyarakat	Pengeluaran Per Kapita	Rp.000 / bulan	1.600,00
4.	Meningkatnya ketahanan pangan	Skor Pola Pangan harapan	Angka	86,70
5.	Meningkatnya pertumbuhan ekonomi	Pertumbuhan PDRB	%	3,6
6.	Menurunnya angka kemiskinan	Angka Kemiskinan	%	8,30
7.	Meningkatnya kesempatan kerja	Angka Pengangguran terbuka	%	3,7
8.	Meningkatnya akuntabilitas kinerja keuangan dan penyelenggaraan pemerintahan daerah	Nilai SAKIP	Huruf dan Angka	BB (70,01)
		Skor LPPD	Angka	Sangat Tinggi (3,2000)
		Opini BPK	Huruf	WTP
9.	Meningkatnya kemandirian keuangan daerah	Rasio PAD terhadap APBD	%	5,92
10.	Meningkatnya kualitas pelayanan publik	Rata-rata skor Indeks Kepuasan Masyarakat	Angka	87
11.	Meningkatnya ketaatan terhadap rencana tata ruang	Indeks Kesesuaian Tata Ruang	%	98,7
12.	Meningkatnya kualitas Lingkungan Hidup	Indeks kualitas lingkungan hidup	Angka	86
13.	Meningkatnya kualitas infrastruktur daerah	Persentase peningkatan infrastruktur daerah dalam kondisi baik	%	40
14.	Meningkatnya Ketahanan terhadap bencana	Indeks Ketahanan Daerah	Angka	87



No	Sasaran Strategis	Indikator Kinerja	Satuan	Target
1	2	3	4	5
15.	Meningkatnya keamanan, ketenteraman dan ketertiban	Angka kriminalitas	%	40
		Persentase penurunan angka konflik sosial	%	20
16.	Meningkatnya perlindungan, pengembangan dan pemanfaatan budaya lokal	Persentase peningkatan nilai adat budaya dan tradisi	%	5,3
17.	Meningkatnya pengamalan ajaran agama	Indeks kerukunan umat beragama	Nilai	86

#### 4.6.1. Meningkatnya derajat kesehatan masyarakat

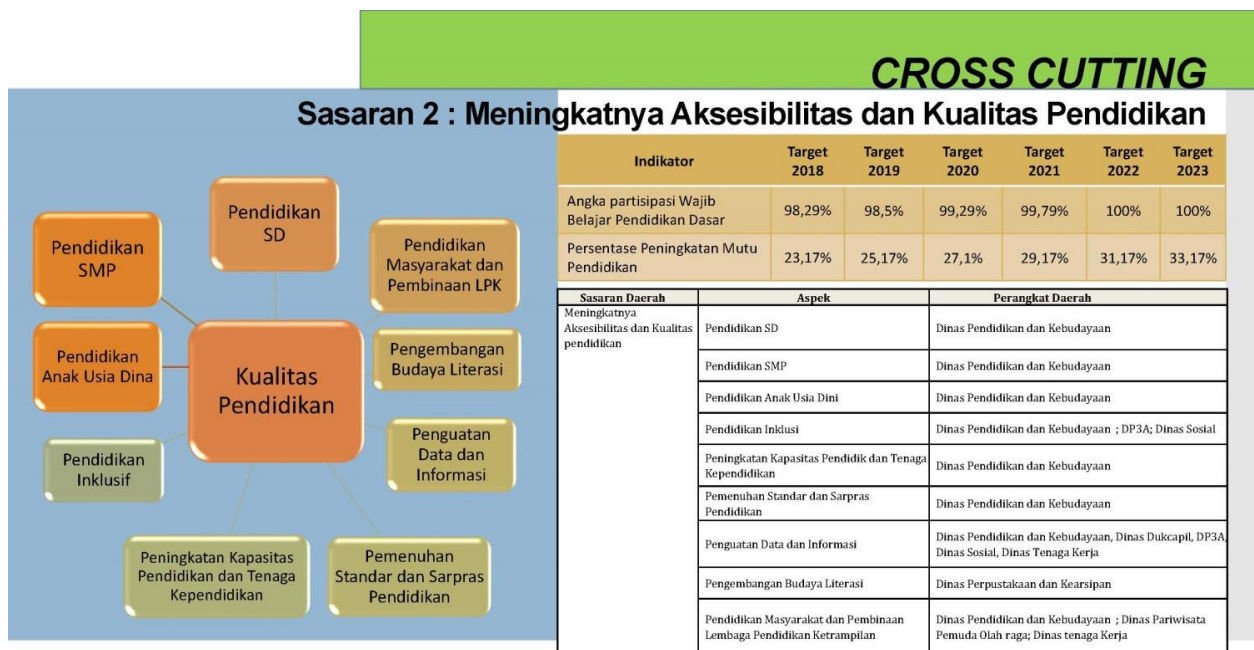
Sasaran meningkatnya derajat kesehatan masyarakat dapat dicapai dengan kerangka logis sebagai berikut:



**Gambar 4.1**  
**Cross Cutting Sasaran 1**

#### 4.6.2. Meningkatnya aksesibilitas dan kualitas pendidikan

Sasaran meningkatnya aksesibilitas dan kualitas pendidikan dapat dicapai dengan kerangka logis sebagai berikut:



**Gambar 4.2**  
**Cross Cutting Sasaran 2**

#### 4.6.3. Meningkatnya Daya Beli Masyarakat

Sasaran meningkatnya daya beli masyarakat dapat dicapai dengan kerangka logis sebagai berikut:



**Gambar 4.3**  
**Cross Cutting Sasaran 3**

#### 4.6.4. Meningkatnya Ketahanan Pangan

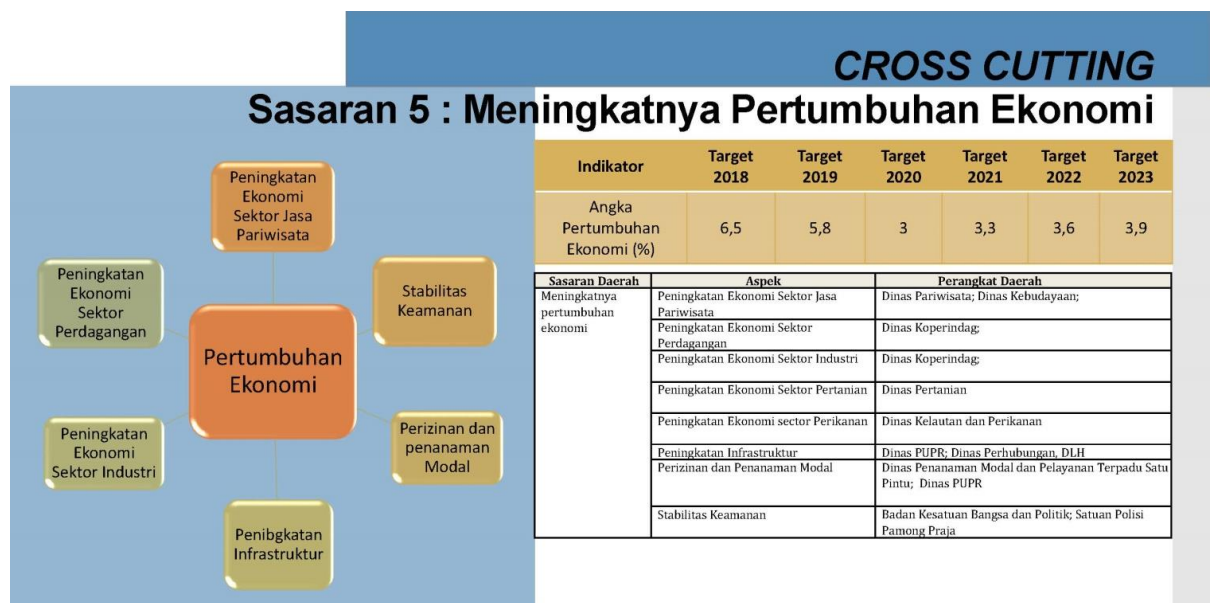
Sasaran meningkatnya ketahanan pangan dapat dicapai dengan kerangka logis sebagai berikut:



**Gambar 4.4**  
**Cross Cutting Sasaran 4**

#### 4.6.5. Meningkatnya Pertumbuhan Ekonomi

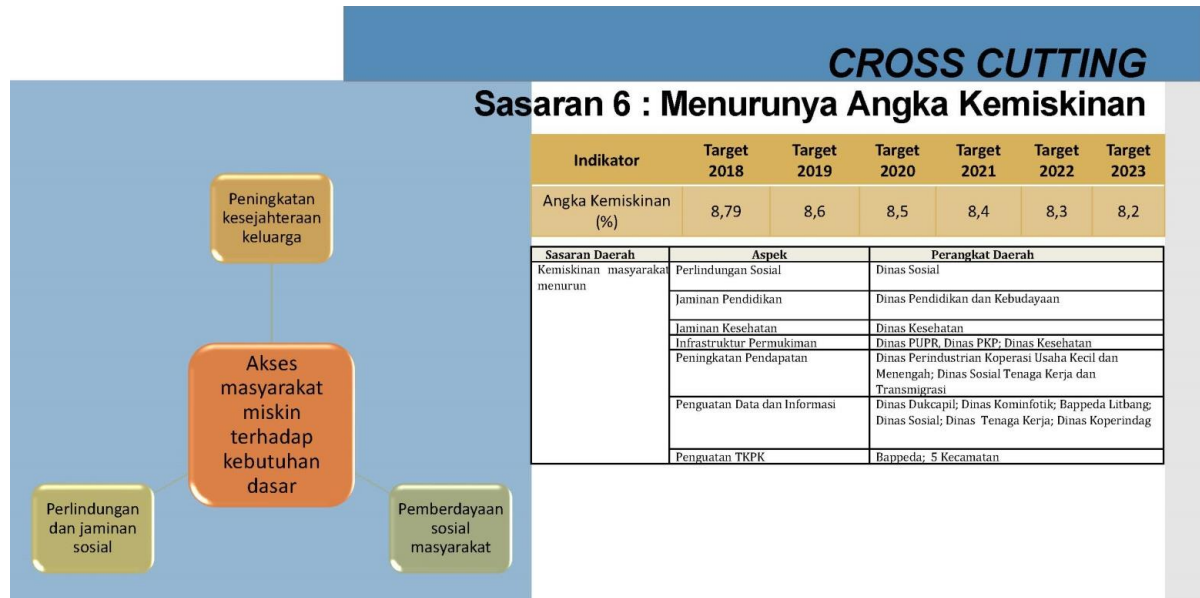
Sasaran meningkatnya pertumbuhan dapat dicapai dengan kerangka logis sebagai berikut:



**Gambar 4.5**  
**Cross Cutting Sasaran 5**

**4.6.6. Menurunnya Angka Kemiskinan**

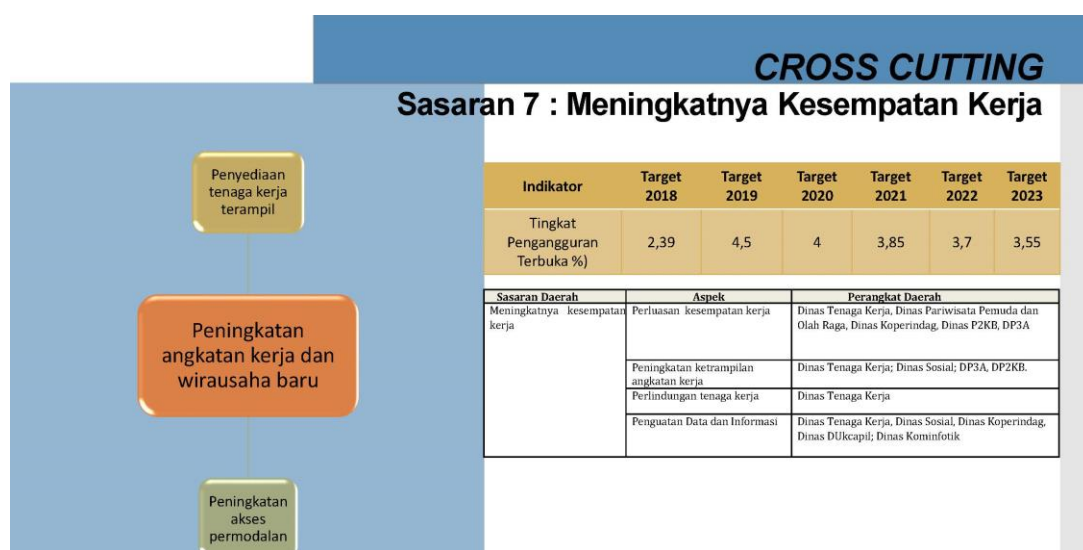
Sasaran daerah menurunnya angka kemiskinan dapat dicapai dengan kerangka logis sebagaimana berikut.



**Gambar 4.6**  
**Cross Cutting Sasaran 6**

**4.6.7. Meningkatnya Kesempatan Kerja**

Sasaran meningkatnya kesempatan kerja dapat dicapai dengan kerangka logis sebagai berikut:

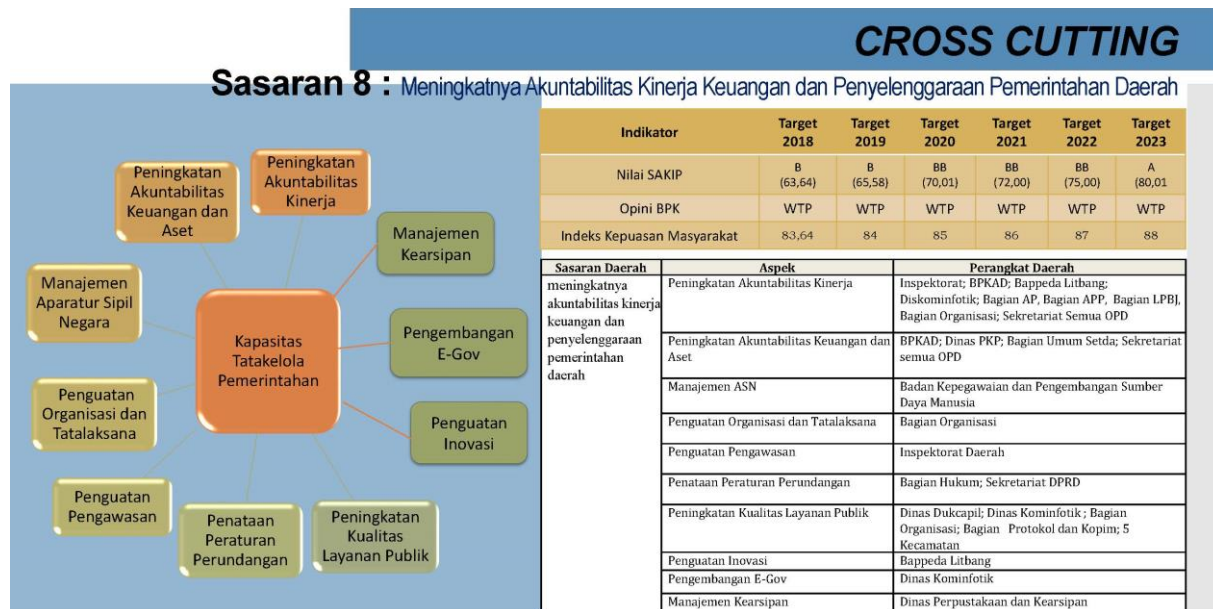


**Gambar 4.7**  
**Cross Cutting Sasaran 7**



#### 4.6.8. Meningkatnya Akuntabilitas Kinerja Keuangan dan Penyelenggaraan Pemerintah daerah

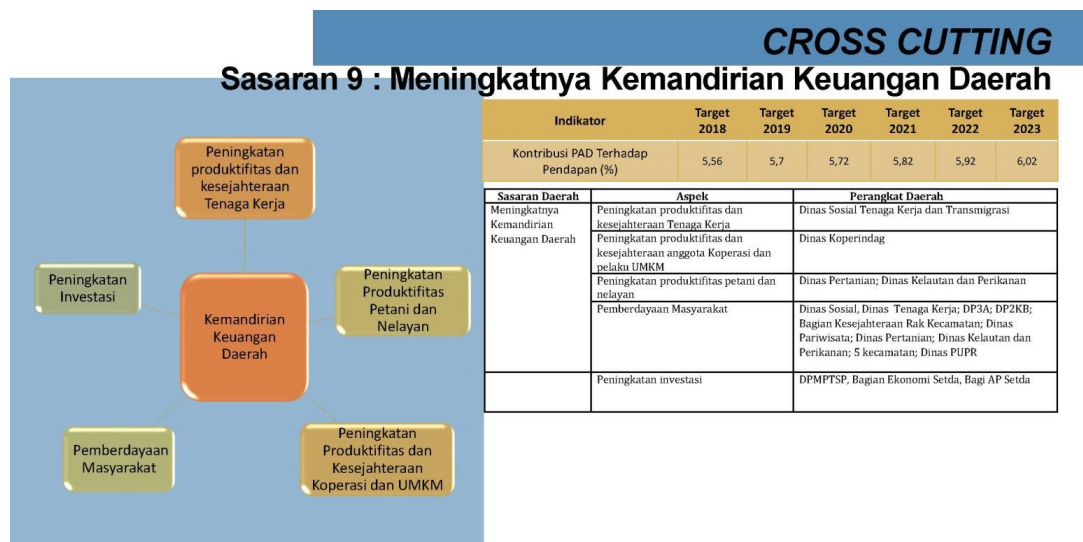
Sasaran meningkatnya akuntabilitas kinerja keuangan dan penyelenggaraan pemerintahan daerah dapat dicapai dengan kerangka logis sebagai berikut:



**Gambar 4.8**  
**Cross Cutting Sasaran 8**

#### 4.6.9. Meningkatnya kemandirian Keuangan Daerah

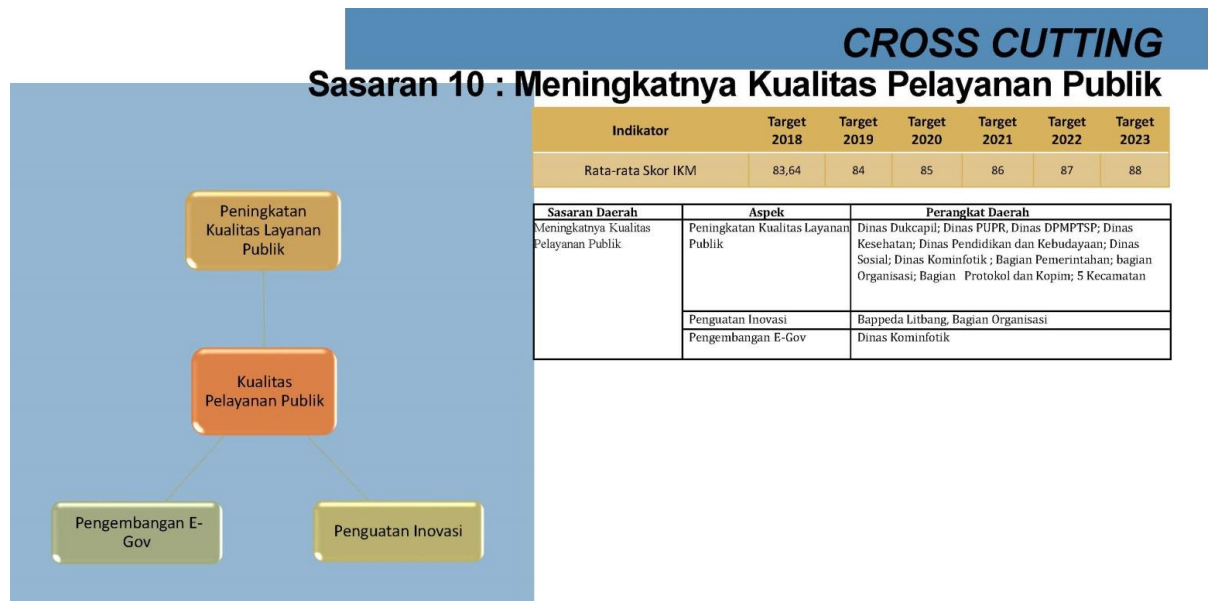
Sasaran meningkatnya derajat kesehatan masyarakat dapat dicapai dengan kerangka logis sebagai berikut:



**Gambar 4.9**  
**Cross Cutting Sasaran 9**

#### 4.6.10. Meningkatnya Kualitas Pelayanan Publik

Sasaran meningkatnya kualitas pelayanan publik dapat dicapai dengan kerangka logis sebagai berikut:



**Gambar 4.10**  
**Cross Cutting Sasaran 10**

#### 4.6.11 Meningkatnya Ketaatan Terhadap Rencana Tata Ruang

Sasaran daerah meningkatnya ketaatan terhadap Rencana Tata Ruang dapat dicapai dengan kerangka logis sebagaimana gambar berikut.



**Gambar 4.11**  
**Cross Cutting Sasaran 11**

#### 4.6.12 Meningkatnya Kualitas Lingkungan Hidup

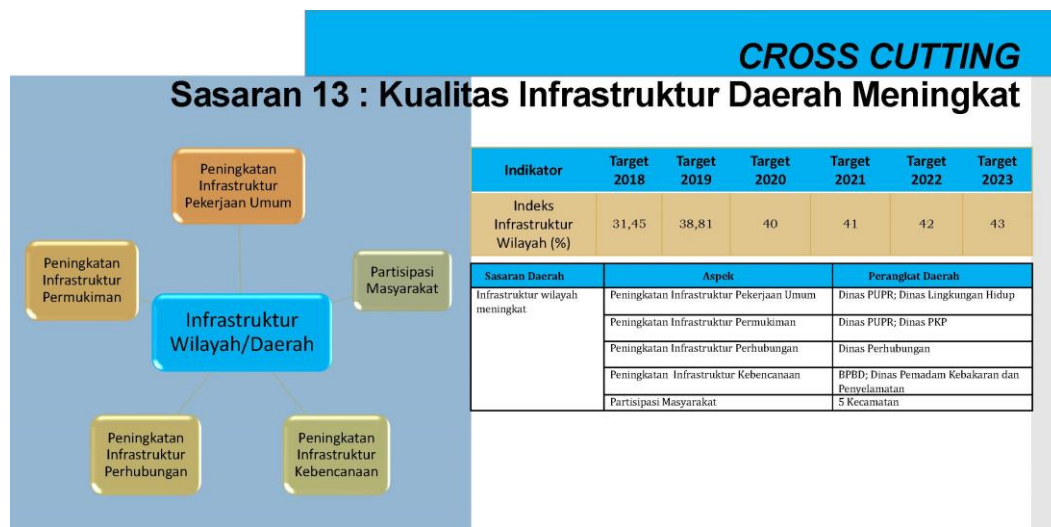
Sasaran daerah meningkatnya kualitas Lingkungan Hidup memiliki Indikator Indeks Kualitas Lingkungan Hidup (IKLH) ydapat dicapai dengan kerangka logis sebagai berikut:



**Gambar 4.12**  
**Cross Cutting Sasaran 12**

#### 4.6.13 Meningkatnya kualitas infrastruktur

Sasaran meningkatnya kualitas infrastruktur dapat dicapai dengan kerangka logis sebagai berikut:



**Gambar 4.13**  
**Cross Cutting Sasaran 13**

#### 4.6.14 Meningkatkan ketahanan terhadap bencana

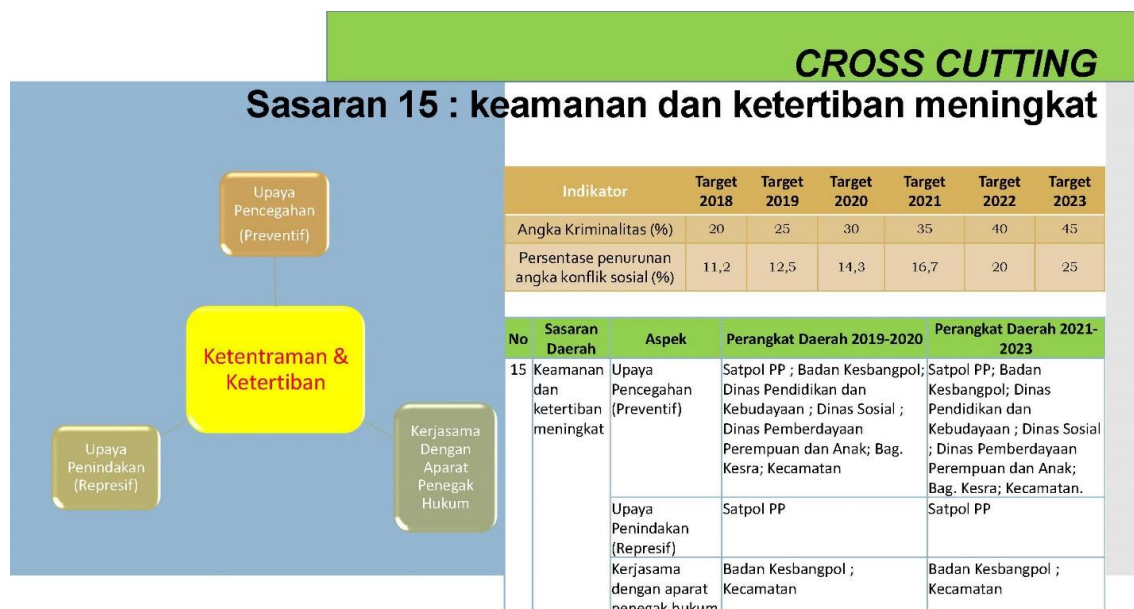
Sasaran meningkatnya ketahanan terhadap bencana dapat dicapai dengan kerangka logis sebagai berikut:



**Gambar 4.14**  
**Cross Cutting Sasaran 14**

#### 4.6.15 Meningkatkan keamanan, ketentraman dan ketertiban

Sasaran meningkatnya keamanan, ketentraman dan ketertiban dapat dicapai dengan kerangka logis sebagai berikut:

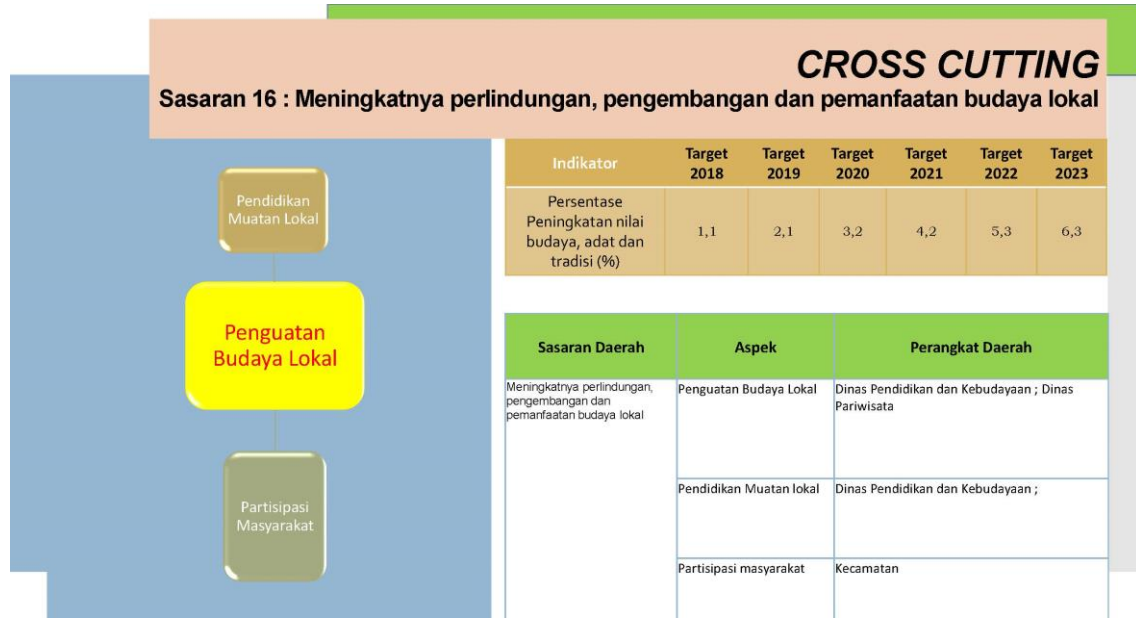


**Gambar 4.15**  
**Cross Cutting Sasaran 15**



#### 4.6.16 Meningkatnya perlindungan pengembangan dan pemanfaatan budaya lokal

Sasaran meningkatnya perlindungan, pengembangan dan pemanfaatan budaya lokal dapat dicapai dengan kerangka logis sebagai berikut:



**Gambar 4.16**  
**Cross Cutting Sasaran 16**

#### 4.6.17 Meningkatnya pengamalan ajaran agama

Sasaran meningkatnya pengamalan ajaran agama dapat dicapai dengan kerangka logis sebagai berikut:



**Gambar 4.17**  
**Cross Cutting Sasaran 17**

#### 4.7 Sinkronisasi Prioritas Daerah dan Standar Pelayanan Minimal (SPM)

Peraturan Pemerintah Nomor 2 Tahun 2018 tentang Standar Pelayanan Minimal mengamanatkan Pemerintah Daerah melaksanakan SPM dalam memberikan pelayanan publik untuk memenuhi kebutuhan dasar kepada setiap warga negara. Dalam peraturan tersebut diamanatkan 6 (enam) urusan pemerintahan wajib yang berkaitan dengan pelayanan dasar, terdiri atas: (1) pendidikan; (2) kesehatan; (3) pekerjaan umum dan penataan ruang; (4) perumahan rakyat dan kawasan permukiman; (5) ketentraman, ketertiban umum dan perlindungan masyarakat; dan (6) sosial. Untuk tahun 2022, Kota Bima melaksanakan SPM tersinkronisasi dengan prioritas yang tercantum pada tabel di bawah ini.

**Tabel 4.8**  
**Sinkronisasi SPM dan Prioritas Kota Bima 2022**

No.	Jenis SPM	Jenis Pelayanan Dasar pada SPM Kota	Prioritas Kota Bima	Perangkat Daerah
1	Pendidikan	1. Pendidikan Anak Usia Dini	Pembangunan Kota Bima Kemiskinan	Dinas DIKBUD
		2. Pendidikan Dasar		
		3. Pendidikan Kesetaraan		
2	Kesehatan	1. Pelayanan kesehatan ibu hamil	Pembangunan Kesehatan	Dinas Kesehatan
		2. Pelayanan kesehatan ibu bersalin		
		3. Pelayanan kesehatan bayi baru lahir		
		4. Pelayanan kesehatan balita		
		5. Pelayanan kesehatan pada usia pendidikan dasar		
		6. Pelayanan kesehatan pada usia produktif		
		7. Pelayanan kesehatan pada usia lanjut		
		8. Pelayanan kesehatan penderita hipertensi		
		9. Pelayanan kesehatan penderita diabetes melitus		
		10. Pelayanan kesehatan orang dengan gangguan jiwa berat		
		11. Pelayanan kesehatan orang terduga tuberkulosis		
		12. Pelayanan kesehatan orang		

No.	Jenis SPM	Jenis Pelayanan Dasar pada SPM Kota	Prioritas Kota Bima	Perangkat Daerah
		dengan risiko terinfeksi virus yang melemahkan daya tahan tubuh manusia (human immunodeficiency virus)		
		yang bersifat peningkatan/promotif dan pencegahan/preventif		
3	Pekerjaan Umum	1. Pemenuhan kebutuhan pokok air minum sehari hari 2. Penyediaan pelayanan pengolahan air limbah domestik	Pemantapan Infrastruktur dan Pembangunan Perumahan Rakyat	Dinas PUPR
4	Perumahan Rakyat	Penyediaan dan rehabilitasi rumah yang layak huni bagi korban bencana kabupaten/kota Fasilitasi penyediaan rumah yang layak huni bagi masyarakat yang terkena relokasi program Pemerintah Daerah kabupaten/kota	Pemantapan Infrastruktur dan Pembangunan Perumahan Rakyat	Dinas PKP
5	Ketenteraman, Ketertiban Umum, dan Pelindungan Masyarakat	1. Pelayanan ketenteraman dan ketertiban umum 2. Pelayanan informasi rawan bencana 3. Pelayanan pencegahan dan kesiapsiagaan terhadap bencana 4. Pelayanan penyelamatan bencana dan evakuasi korban bencana 5. Pelayanan penyelamatan bencana dan evakuasi korban kebakaran	Perlindungan Masyarakat dan pembangunan budaya berbasis nilai-nilai agama.	Satpol PP BPBD Dinas Pemadam Kebakaran dan Penyelamatan
6	Sosial	1. Rehabilitasi sosial dasar penyandang disabilitas telantar di luar panti 2. Rehabilitasi sosial dasar anak telantar di luar panti 3. Rehabilitasi sosial dasar lanjut usia telantar di luar panti 4. Rehabilitasi sosial dasar tuna sosial khususnya gelandangan dan pengemis di luar panti 5. Perlindungan dan jaminan sosial pada saat dan setelah tanggap darurat bencana bagi korban bencana kabupaten/kota	Penanggulangan Kemiskinan dan Pengangguran	Dinas Sosial

Sumber: nalisis, 2021

**Tabel 4.9**  
**Program Pendukung Prioritas Daerah Tahun 2022**

No	Prioritas Daerah	Program		Pagu	Perangkat Daerah
1	Pembangunan Pendidikan	1	Program Pengelolaan Pendidikan	50.207.994.516,00	Dinas Pendidikan dan Kebudayaan
		2	Program Pembinaan Perpustakaan	990.670.270,00	Dinas Perpustakaan dan Arsip Daerah
				<b>51.198.664.786,00</b>	
2	Pembangunan Kesehatan	1	Program Pemenuhan Upaya Kesehatan Perorangan dan Upaya Kesehatan Masyarakat	89.758.377.888,00	Dinas Kesehatan
		2	Program Pembinaan Keluarga Berencana (KB)	2.254.706.700,00	Dinas Pengendalian Penduduk dan Keluarga Berencana
		3	Program Pemberdayaan dan Peningkatan Keluarga Sejahtera (KS)	1.454.700.000,00	Dinas Pengendalian Penduduk dan Keluarga Berencana
				<b>93.467.784.588,00</b>	
3	Penanggulangan Kemiskinan dan Pengangguran	1	Program Pemberdayaan Sosial	272.384.500,00	Dinas Sosial
		2	Program Rehabilitasi Sosial	758.101.009,00	Dinas Sosial
		3	Program Pelatihan Kerja dan Produktivitas Tenaga Kerja	489.838.200,00	Dinas Tenaga Kerja
				<b>1.520.323.709,00</b>	
4	Pembangunan Pariwisata dan Peningkatan Ekonomi Masyarakat	1	Program Peningkatan Diversifikasi dan Ketahanan Pangan Masyarakat	852.924.120,00	Dinas Ketahanan Pangan
		2	Program Perencanaan dan Pembangunan Industri	852.262.600,00	Dinas Koperasi, Perindustrian dan Perdagangan

No	Prioritas Daerah	Program		Pagu	Perangkat Daerah
		3	Program Pendidikan dan Latihan Perkoperasian	199.065.800,00	Dinas Koperasi, Perindustrian dan Perdagangan
		4	Program Pengembangan UMKM	257.207.110,00	Dinas Koperasi, Perindustrian dan Perdagangan
		5	Program Pengelolaan Perikanan Tangkap	221.243.900,00	Dinas Kelautan dan Perikanan
		6	Program Pengelolaan Perikanan Budidaya	274.806.500,00	Dinas Kelautan dan Perikanan
		7	Program Pengolahan dan Pemasaran Hasil Perikanan	1.169.429.100,00	Dinas Kelautan dan Perikanan
		8	Program Peningkatan Daya Tarik Destinasi Pariwisata	3.668.786.361,00	Dinas Pariwisata, Pemuda dan Olahraga
		9	Program Pemasaran Pariwisata	758.597.900,00	Dinas Pariwisata, Pemuda dan Olahraga
		10	Program Pengembangan Sumber Daya Pariwisata dan Ekonomi Kreatif	340.572.600,00	Dinas Pariwisata, Pemuda dan Olahraga
		11	Program Penyediaan dan Pengembangan Sarana Pertanian	445.634.600,00	Dinas Pertanian
		12	Program Pemberdayaan Masyarakat Desa dan Kelurahan	20.715.096.078,00	Kecamatan
				<b>29.755.626.669,00</b>	
5	Reformasi Birokrasi dan Peningkatan Pelayanan Publik	1	Program Pendaftaran Penduduk	463.711.900,00	Dinas Kependudukan dan Pencatatan Sipil
		2	Program Pencatatan Sipil	126.470.100,00	Dinas Kependudukan dan Pencatatan Sipil
		3	Program Pengelolaan Informasi Administrasi Kependudukan	371.865.500,00	Dinas Kependudukan dan Pencatatan Sipil
		4	Program Informasi Dan Komunikasi Publik	1.231.888.000,00	Dinas Kominfotik

No	Prioritas Daerah	Program		Pagu	Perangkat Daerah
		5	Program Aplikasi Informatika	427.975.600,00	Dinas Kominfotik
		6	Program Penyelenggaraan Pengawasan	624.973.300	Inspektorat
		7	Program Pemerintahan Dan Kesejahteraan Rakyat	31.334.011.190,00	Setda
				<b>34.580.895.590,00</b>	
6	Pemantapan Infrastruktur dan pembangunan Perumahan Rakyat	1	Program Pengelolaan dan Pengembangan Sistem Penyediaan Air Minum	6.154.343.244,00	Dinas PUPR
		2	Program Pengelolaan Dan Pengembangan Sistem Air Limbah	5.855.917.120,00	Dinas PUPR
		3	Program Pengelolaan dan Pengembangan Sistem Drainase	6.720.678.486,00	Dinas PUPR
		4	Program Pengembangan Permukiman	11.308.195.000,00	Dinas Perkim
		5	Program Penataan Bangunan dan Lingkungannya	10.048.246.184,00	Dinas PUPR
		6	Program Penyelenggaraan Jalan	34.465.032.400,00	Dinas PUPR
		7	Program Pengembangan Perumahan	1.633.269.630,00	Dinas Perkim
		8	Program Kawasan Permukiman	3.730.932.800,00	Dinas Perkim
		9	Program Penyelenggaraan Lalu Lintas dan Angkutan Jalan (LLAJ)	8.063.481.127,00	Dinas Perhubungan
				<b>87.980.095.991,00</b>	
7	Pembangunan Lingkungan Hidup dan Penanggulangan Bencana (PRB)	1	Program Pengelolaan Sumber Daya Air (SDA)	7.195.442.000,00	Dinas Lingkungan Hidup
		2	Program Penanggulangan Bencana	1.300.015.390,00	BPBD
		3	Program Pencegahan, Penanggulangan, Penyelamatan Kebakaran dan Penyelamatan Non Kebakaran	508.339.500,00	Dinas Damkar
		4	Program Pengendalian Pencemaran dan/atau Kerusakan Lingkungan Hidup	289.587.700,00	Dinas Lingkungan Hidup
		5	Program Pengelolaan Keanekaragaman Hayati (KEHATI)	2.843.097.905,00	Dinas Lingkungan Hidup

No	Prioritas Daerah	Program		Pagu	Perangkat Daerah
		6	Program Pembinaan dan Pengawasan Terhadap Izin Lingkungan dan Izin Perlindungan dan Pengelolaan Lingkungan Hidup (PPLH)	1.688.398.900,00	Dinas Lingkungan Hidup
		7	Program Pengelolaan Persampahan	3.374.304.197,00	Dinas Lingkungan Hidup
				<b>17.199.185.592,00</b>	
8	Perlindungan Masyarakat dan pembangunan budaya berbasis nilai-nilai agama.	1	Program Pengembangan Kebudayaan	266.150.400,00	Dinas Pendidikan dan Kebudayaan
		2	Program Pelestarian dan Pengelolaan Cagar Budaya	190.476.800,00	Dinas Pendidikan dan Kebudayaan
		3	Program Peningkatan Ketenteraman dan Ketertiban Umum	2.557.057.000,00	Satuan Polisi Pamong Praja
		4	Program Koordinasi Ketentraman dan Ketertiban Umum	317.724.200,00	Kecamatan
		5	Program Penguatan Ideologi Pancasila dan Karakter Kebangsaan	310.568.200,00	Badan Kesbangpol
		6	Program Peningkatan Kewaspadaan Nasional dan Peningkatan Kualitas dan Fasilitasi Penanganan Konflik Sosial	2.304.634.800,00	Badan Kesbangpol
				<b>5.946.611.400,00</b>	

Sumber: Data diolah

#### **4.8 Pokok-Pokok Pikiran DPRD Kota Bima**

Pokok-pokok pikiran DPRD dalam kerangka penyusunan RKPD Tahun 2022 berisi saran dan pendapat DPRD yang merupakan hasil reses/penjaringan aspirasi masyarakat sebagai bahan perumusan kegiatan, lokasi kegiatan dan kelompok sasaran yang selaras dengan pencapaian sasaran pembangunan yang telah ditetapkan dalam RPJMD. Pentingnya pokok-pokok pikiran ini adalah untuk memastikan aspirasi masyarakat yang ditampung anggota DPRD dapat menjadi rencana kerja pemerintah daerah di tahun yang akan datang.

##### **4.8.1 Tujuan Pokok-Pokok Pikiran DPRD**

Tujuan disusunnya pokok-pokok pikiran DPRD adalah sebagai berikut:

1. Memberikan bahan, arahan sekaligus masukan kepada Pemerintah Kota Bima, dalam menyusun dokumen RKPD Tahun Anggaran 2022 sesuai dengan tema dan prioritas pembangunan Kota Bima 2022;
2. Mengarahkan penyusunan kebijakan dan program pembangunan sesuai dengan RPJMD;
3. Mewujudkan aspirasi masyarakat Kota Bima dalam pelaksanaan pembangunan melalui fungsi representasi DPRD Kota Bima;
4. Mendukung terwujudnya tingkat kesejahteraan masyarakat Kota Bima yang lebih baik.

##### **4.8.2. Rekomendasi DPRD Kota Bima untuk Perencanaan Pembangunan Tahun 2022**

Rekomendasi DPRD Kota Bima yang tertuang dalam Pokok-Pokok Pikiran DPRD serta sejalan dengan tema dan prioritas pembangunan Kota Bima 2022 adalah sebagai berikut:



**Tabel 4.10**

**Daftar Usulan Pokok Pikiran (Pokir) DPRD Kota Bima pada RKPD Tahun 2022**

No	Tgl Usul	Tgl Pengajuan	Pengusul	Permasalahan	Usulan	Urusan	Koefisien	Alamat	SKPD Tujuan	Rekomendasi Setwan
RS6065 41a12a d57	4/1 /20 21	4/1/ 2021	ALFIAN INDRA WIRAWAN, S.Adm	Halaman sekolah tidak tertata dengan baik sehingga kelihatan kumuh, tidak dapat dipergunakan saat musih hujan karena belum dilakukannya pemasangan pemasangan Paving Block	Halaman sekolah becek dan terjadi genangan	Pendidikan	760 Meter Persegi	SMPN 07 KOTA BIMA KEL. JATIWANGI, Kota Bima, Asakota, Jatiwangi	Dinas Pendidikan dan Kebudayaan	Rekomendas: Tindaklanjuti Koefisien : 720 Meter Persegi Anggaran : 200000000
RS6065 4242a0 133	4/1 /20 21	4/1/ 2021	ALFIAN INDRA WIRAWAN, S.Adm	Halaman sekolah tidak tertata dengan baik sehingga kelihatan kumuh, tidak dapat dipergunakan saat musih hujan karena belum dilakukannya pemasangan pemasangan Paving Block	Halaman sekolah becek dan terjadi genangan	Pendidikan	760 Meter Persegi	SMPN 8 KOTA BIMA, Kota Bima, Mpunda, Penatoi	Dinas Pendidikan dan Kebudayaan	Rekomendasi : Tindaklanjuti Koefisien : 760 Meter Persegi Anggaran : 200000000

No	Tgl Usul	Tgl Pengajuan	Pengusul	Permasalahan	Usulan	Urusan	Koefisien	Alamat	SKPD Tujuan	Rekomendasi Setwan
RS6065 43416d 619	4/1 /20 21	4/1/ 2021	ALFIAN INDRA WIRAWAN, S.Adm	Halaman sekolah tidak tertata dengan baik sehingga kelihatan kumuh, tidak dapat dipergunakan saat musih hujan karena belum dilakukannya pemasangan pemasangan Paving Block	Halaman sekolah becek dan terjadi genangan	Pendidikan	760 Meter Persegi	SDN 54 SANTI JL. IMAM BONJOL KEL. SANTI, Kota Bima, Mpunda, Santi	Dinas Pendidikan dan Kebudayaan	Rekomendasi : Tindaklanjuti Koefisien : 760 Meter Persegi Anggaran : 200000000
RS6065 43af10c 03	4/1 /20 21	4/1/ 2021	ALFIAN INDRA WIRAWAN, S.Adm	Halaman sekolah tidak tertata dengan baik sehingga kelihatan kumuh, tidak dapat dipergunakan saat musih hujan karena belum dilakukannya pemasangan pemasangan Paving Block	Halaman sekolah becek dan terjadi genangan	Pendidikan	760 Meter Persegi	SMPN 06 KOTA BIMA, Kota Bima, Mpunda, Monggonao	Dinas Pendidikan dan Kebudayaan	Rekomendasi : Tindaklanjuti Koefisien : 760 Meter Persegi Anggaran : 200000000
RS6065 442434 c21	4/1 /20 21	4/1/ 2021	ALFIAN INDRA WIRAWAN, S.Adm	Halaman sekolah tidak tertata dengan baik sehingga kelihatan kumuh, tidak dapat dipergunakan saat musih hujan karena belum dilakukannya pemasangan pemasangan Paving Block	Halaman sekolah becek dan terjadi genangan	Pendidikan	760 Meter Persegi	SDN 56 TOLOBALI rt 15 rw 05, Kota Bima, RasanaE Barat, SaraE	Dinas Pendidikan dan Kebudayaan	Rekomendasi : Tindaklanjuti Koefisien : 760 Meter Persegi Anggaran : 200000000

No	Tgl Usul	Tgl Pengajuan	Pengusul	Permasalahan	Usulan	Urusan	Koefisien	Alamat	SKPD Tujuan	Rekomendasi Setwan
RS6065 44eb1d 295	4/1 /20 21	4/1/ 2021	ALFIAN INDRA WIRAWAN, S.Adm	Halaman sekolah tidak tertata dengan baik sehingga kelihatan kumuh, tidak dapat dipergunakan saat musih hujan karena belum dilakukannya pemasangan pemasangan Paving Block	Halaman sekolah becek dan terjadi genangan	Pendidikan	760 Meter Persegi	SDN 29 KOTA BIMA, Kota Bima, RasanaE Barat, Tanjung	Dinas Pendidikan dan Kebudayaan	Rekomendasi : Tindaklanjuti Koefisien : 760 Meter Persegi Anggaran : 200000000
RS6065 459377 8a2	4/1 /20 21	4/1/ 2021	ALFIAN INDRA WIRAWAN, S.Adm	Sekolah tidak aman karena belum adanya/Rusaknya pagar	Pagar sekolah rusak	Pendidikan	100 meter	SMPN 08 KOTA BIMA, Kota Bima, Mpunda, Penatoi	Dinas Pendidikan dan Kebudayaan	Rekomendasi : Tindaklanjuti Koefisien : 100 meter Anggaran : 200000000
RS6065 45ed8a af6	4/1 /20 21	4/1/ 2021	ALFIAN INDRA WIRAWAN, S.Adm	Sekolah tidak aman karena belum adanya pagar	Sekolah belum memiliki pagar pengaman	Pendidikan	1 Paket	SMPN 01 KOTA BIMA, Kota Bima, Mpunda, Lewirato	Dinas Pendidikan dan Kebudayaan	Rekomendasi : Tindaklanjuti Koefisien : 1 Paket Anggaran : 200000000
RS6065 463207 627	4/1 /20 21	4/1/ 2021	ALFIAN INDRA WIRAWAN, S.Adm	Sekolah tidak aman karena belum adanya/Rusaknya pagar	Pagar sekolah rusak	Pendidikan	1 Paket	SDN 45 PANE, Kota Bima, RasanaE Barat, Pane	Dinas Pendidikan dan Kebudayaan	Rekomendasi : Tindaklanjuti Koefisien : 1 Paket Anggaran : 200000000
RS6065 46ff5a0 33	4/1 /20 21	4/1/ 2021	ALFIAN INDRA WIRAWAN, S.Adm	Sekolah tidak aman karena belum adanya/Rusaknya pagar	Pagar sekolah rusak	Pendidikan	1 Paket	SDN 24 KOTA KEL. RABAGODU URATATA, Kota Bima, Raba, Rabangodu Utara	Dinas Pendidikan dan Kebudayaan	Rekomendasi : Tindaklanjuti Koefisien : 1 Paket Anggaran : 200000000

No	Tgl Usul	Tgl Pengajuan	Pengusul	Permasalahan	Usulan	Urusan	Koefisien	Alamat	SKPD Tujuan	Rekomendasi Setwan
RS6065 47da18 04a	4/1 /20 21	4/1/ 2021	ALFIAN INDRA WIRAWAN, S.Adm	Kondisi Pagar sudah rusak dan masih terdapatnya areal pemakaman yang belum dipagar	Area pemakaman umum di kelurahan belum didukung oleh pagar pembatas	Lingkungan Hidup	1 paket	Kuburan Kelurahan Dara, Kota Bima, RasanaE Barat, Dara	Dinas Lingkungan Hidup	Rekomendasi : Tindaklanjuti Koefisien : 1 paket Anggaran : 150000000
RS6065 480edb e9a	4/1 /20 21	4/1/ 2021	ALFIAN INDRA WIRAWAN, S.Adm	Kondisi Pagar sudah rusak dan masih terdapatnya areal pemakaman yang belum dipagar	Pagar pemakaman umum dalam kondisi rusak	Lingkungan Hidup	1 Paket	KUBURAN SUNTU, Kota Bima, RasanaE Barat, Paruga	Dinas Lingkungan Hidup	Rekomendasi : Tindaklanjuti Koefisien : 1 Paket Anggaran : 150000000
RS6065 48872b 2f9	4/1 /20 21	4/1/ 2021	ALFIAN INDRA WIRAWAN, S.Adm	Kondisi Pagar sudah rusak dan masih terdapatnya areal pemakaman yang belum dipagar	Area pemakaman umum di kelurahan belum didukung oleh pagar pembatas	Lingkungan Hidup	1 Paket	KUBURAN TIONGHOA, Kota Bima, RasanaE Barat, Dara	Dinas Lingkungan Hidup	Rekomendasi : Tindaklanjuti Koefisien : 1 Paket Anggaran : 150000000
RS6065 48d323 baf	4/1 /20 21	4/1/ 2021	ALFIAN INDRA WIRAWAN, S.Adm	Kondisi Pagar sudah rusak dan masih terdapatnya areal pemakaman yang belum dipagar	Pagar pemakaman umum dalam kondisi rusak	Lingkungan Hidup	1 Paket	KUBURAN NUNGGGA, Kota Bima, RasanaE Timur, Nungga	Dinas Lingkungan Hidup	Rekomendasi : Tindaklanjuti Koefisien : 1 Paket Anggaran : 200000000
RS6065 4a55dc 641	4/1 /20 21	4/1/ 2021	ALFIAN INDRA WIRAWAN, S.Adm	Halaman Kantor Kelurahan tidak tertata dengan baik sehingga perlu di pasang Paving Block	Halaman kantor kelurahan/kecamatan becek di musim hujan dan tidak tertata dengan baik	Sekretariat Daerah	1 Paket	KANTOR KELURAHAN DARA, Kota Bima, RasanaE Barat, Dara	Sekretariat Daerah	Rekomendasi : Tindaklanjuti Koefisien : 1 Paket Anggaran : 100000000

No	Tgl Usul	Tgl Pengajuan	Pengusul	Permasalahan	Usulan	Urusan	Koefisien	Alamat	SKPD Tujuan	Rekomendasi Setwan
RS6065 4acdd8 ae	4/1 /20 21	4/1/ 2021	ALFIAN INDRA WIRAWAN, S.Adm	Kondisi Pagar Kantor Kelurahan sudah rusak sehingga tidak aman	Pagar pengaman kantor kelurahan/kantor kecamatan dalam kondisi rusak	Sekretariat Daerah	1 Paket	KANTOR KELURAHAN DARA, Kota Bima, RasanaE Barat, Dara	Sekretariat Daerah	Rekomendasi : Tindaklanjuti Koefisien : 1 Paket Anggaran : 200000000
RS6065 4d7437 f24	4/1 /20 21	4/1/ 2021	ALFIAN INDRA WIRAWAN, S.Adm	Tidak adanya drainase	Terjadi luapan air akibat saluran drainase yang tidak ada/rusak	Pekerjaan Umum dan Penataan Ruang	150 Meter	LINGKUNGAN SARATA, Kota Bima, RasanaE Barat, Paruga	Dinas Pekerjaan Umum dan Penataan Ruang	Rekomendasi : Tindaklanjuti Koefisien : 150 Meter Anggaran : 100000000
RS6065 4df646 13e	4/1 /20 21	4/1/ 2021	ALFIAN INDRA WIRAWAN, S.Adm	Tidak adanya drainase	Terjadi luapan air akibat saluran drainase yang tidak ada/rusak	Pekerjaan Umum dan Penataan Ruang	150 Meter	LINGKUNGAN SARAE, Kota Bima, RasanaE Barat, SaraE	Dinas Pekerjaan Umum dan Penataan Ruang	Rekomendasi : Tindaklanjuti Koefisien : 150 Meter Anggaran : 100000000
RS6065 4fe345 00b	4/1 /20 21	4/1/ 2021	ALFIAN INDRA WIRAWAN, S.Adm	Jalan Rusak perlu dilakukan peningkatan Jalan	Aksebilitas antar wilayah/kawasan terbatas akibat kondisi jalan dan jembatan yang rusak	Pekerjaan Umum dan Penataan Ruang	200 Meter	JALAN LINGKUNGAN BTN PANGI, Kota Bima, Mpunda, Panggi	Dinas Pekerjaan Umum dan Penataan Ruang	Rekomendasi : Tindaklanjuti Koefisien : 200 Meter Anggaran : 200000000
RS6065 aa1722 834	4/1 /20 21	4/1/ 2021	ALFIAN INDRA WIRAWAN, S.Adm	Belum adanya drainase dan tutupan drainase	Terjadi luapan air akibat saluran drainase yang tidak ada/rusak	Pekerjaan Umum dan Penataan Ruang	150 Meter	Santi, Kota Bima, Mpunda, Santi	Dinas Pekerjaan Umum dan Penataan Ruang	Rekomendasi : Tindaklanjuti Koefisien : 150 Meter Anggaran : 150000000

No	Tgl Usul	Tgl Pengajuan	Pengusul	Permasalahan	Usulan	Urusan	Koefisien	Alamat	SKPD Tujuan	Rekomendasi Setwan
RS6065aa9ae56e5	4/1/2021	4/1/2021	ALFIAN INDRA WIRAWAN, S.Adm	Jalan Rusak perlu dilakukan peningkatan jalan	Akseibilitas antar wilayah/kawasan terbatas akibat kondisi jalan dan jembatan yang rusak	Pekerjaan Umum dan Penataan Ruang	200 Meter	Lingkungan Santi, Kota Bima, Mpunda, Santi	Dinas Pekerjaan Umum dan Penataan Ruang	Rekomendasi : Tindaklanjuti Koefisien : 200 Meter Anggaran : 200000000
RS6065ab3a5f91c	4/1/2021	4/1/2021	ALFIAN INDRA WIRAWAN, S.Adm	Kurangnya lapangan terbuka hijau untuk aktifitas di permukiman warga	Masih kurangnya infrastruktur pada pemukiman di kawasan strategis	Pekerjaan Umum dan Penataan Ruang	1 Paket	Lapangan Olah Raga Santi, Kota Bima, Mpunda, Santi	Dinas Pekerjaan Umum dan Penataan Ruang	Rekomendasi : Tindaklanjuti Koefisien : 1 Paket Anggaran : 200000000
RS6065ab8b23f4a	4/1/2021	4/1/2021	ALFIAN INDRA WIRAWAN, S.Adm	Warga mengalasi Kekurangan Air Bersih	Akses air minum/air bersih masyarakat masih sangat terbatas	Pekerjaan Umum dan Penataan Ruang	1 Titik	Paruga, Kota Bima, RasanaE Barat, Paruga	Dinas Pekerjaan Umum dan Penataan Ruang	Rekomendasi : Tindaklanjuti Koefisien : 1 Titik Anggaran : 200000000
RS6065abcec0914	4/1/2021	4/1/2021	ALFIAN INDRA WIRAWAN, S.Adm	Masih diperlukan lanjutan pembukaan jalan baru untuk penghubung	Aksesibilitas antar wilayah/kawasan terbatas akibat tidak adanya jalan penghubung	Pekerjaan Umum dan Penataan Ruang	1 Paket	Jalan Lanco Gajah Jatiwangi, Kota Bima, Asakota, Jatiwangi	Dinas Pekerjaan Umum dan Penataan Ruang	Rekomendasi : Tindaklanjuti Koefisien : 1 Paket Anggaran : 200000000

No	Tgl Usul	Tgl Pengajuan	Pengusul	Permasalahan	Usulan	Urusan	Koefisien	Alamat	SKPD Tujuan	Rekomendasi Setwan
RS6065 ac218bf 49	4/1 /20 21	4/1/ 2021	ALFIAN INDRA WIRAWAN, S.Adm	Pembukaan Jalan Baru karena Terputusnya akses antar wilayah	Pengangkutan hasil produksi pertanian pangan yang tidak didukung oleh jalan usaha tani yang memadai	Pekerjaan Umum dan Penataan Ruang	1 Paket	Jalan Wawo MPori, Kota Bima, Asakota, Jatibaru Timur	Dinas Pekerjaan Umum dan Penataan Ruang	Rekomendasi : Tindaklanjuti Koefisien : 1 Paket Anggaran : 200000000
RS6065 aca6d6 116	4/1 /20 21	4/1/ 2021	ALFIAN INDRA WIRAWAN, S.Adm	Pembukaan Jalan Baru karena Terputusnya akses antar wilayah	Aksesibilitas antar wilayah/kawasan terbatas akibat tidak adanya jalan penghubung	Pekerjaan Umum dan Penataan Ruang	1 Paket	Jalan Rabangodu Selatan, Kota Bima, Raba, Rabangodu Selatan	Dinas Pekerjaan Umum dan Penataan Ruang	Rekomendasi : Tindaklanjuti Koefisien : 1 Paket Anggaran : 150000000
RS6065 ace682 2b5	4/1 /20 21	4/1/ 2021	ALFIAN INDRA WIRAWAN, S.Adm	Pembukaan Jalan Baru karena Terputusnya akses antar wilayah	Aksesibilitas antar wilayah/kawasan terbatas akibat tidak adanya jalan penghubung	Pekerjaan Umum dan Penataan Ruang	1 Paket	Jalan Vila Garden, Kota Bima, Raba, Rabangodu Selatan	Dinas Pekerjaan Umum dan Penataan Ruang	Rekomendasi : Tindaklanjuti Koefisien : 1 Paket Anggaran : 150000000
RS6065 ad6745 a81	4/1 /20 21	4/1/ 2021	ALFIAN INDRA WIRAWAN, S.Adm	Sekolah tidak aman karena belum adanya/Rusaknya pagar	Sekolah belum memiliki pagar pengaman	Pendidikan	1 Paket	SDN 24 KOTA BIMA, Kota Bima, Raba, Rabangodu Utara	Dinas Pendidikan dan Kebudayaan	Rekomendasi : Tindaklanjuti Koefisien : 1 Paket Anggaran : 200000000

No	Tgl Usul	Tgl Pengajuan	Pengusul	Permasalahan	Usulan	Urusan	Koefisien	Alamat	SKPD Tujuan	Rekomendasi Setwan
RS6065 adbb0e a13	4/1/2021	4/1/2021	ALFIAN INDRA WIRAWAN, S.Adm	Kuburan belum memiliki pagar pengaman	Area pemakaman umum di kelurahan belum didukung oleh pagar pembatas	Lingkungan Hidup	1 Paket	Kuburan Warga Kedo, Kota Bima, Asakota, Ule	Dinas Lingkungan Hidup	Rekomendasi : Tindaklanjuti Koefisien : 1 Paket Anggaran : 200000000
RS6065 adf0c32 6e	4/1/2021	4/1/2021	ALFIAN INDRA WIRAWAN, S.Adm	Terputusnya akses antar wilayah	Aksesibilitas antar wilayah/kawasan terbatas akibat tidak adanya jalan penghubung	Pekerjaan Umum dan Penataan Ruang	1 Paket	Jalan Baru Kedo, Kota Bima, Asakota, Ule	Dinas Pekerjaan Umum dan Penataan Ruang	Rekomendasi : Tindaklanjuti Koefisien : 1 Paket Anggaran : 200000000
RS6065 af885f0 ee	4/1/2021	4/1/2021	SYAMSURIH, SH	Warga mengalami kekurangan air bersih	Akses air minum/air bersih masyarakat masih sangat terbatas	Pekerjaan Umum dan Penataan Ruang	1 Titik	Rontu, Kota Bima, Raba, Rontu	Dinas Pekerjaan Umum dan Penataan Ruang	Rekomendasi : Tindaklanjuti Koefisien : 1 Titik Anggaran : 200000000
RS6065 b0208f 532	4/1/2021	4/1/2021	SYAMSURIH, SH	Tebing sungai mengalami pengikisan karena belum dibronjong	Sempadan sungai terjadi longsor akibat tidak adanya penguatan tebing sungai	Pekerjaan Umum dan Penataan Ruang	1 Paket	RT 01 s.d RT 06 Dodu, Kota Bima, RasanaE Timur, Dodu	Dinas Pekerjaan Umum dan Penataan Ruang	Rekomendasi : Tindaklanjuti Koefisien : 1 Paket Anggaran : 100000000



No	Tgl Usul	Tgl Pengajuan	Pengusul	Permasalahan	Usulan	Urusan	Koefisien	Alamat	SKPD Tujuan	Rekomendasi Setwan
RS6065 b0aca4 d98	4/1 /20 21	4/1/ 2021	SYAMSURIH, SH	Jalanan tidak rata dan bergelombang sehingga perlu dilakukan peningkatan jalan	Akseibilitas antar wilayah/kawasan terbatas akibat kondisi jalan dan jembatan yang rusak	Pekerjaan Umum dan Penataan Ruang	1 Paket	Lingkungan Dodu I, Kota Bima, RasanaE Timur, Dodu	Dinas Pekerjaan Umum dan Penataan Ruang	Rekomendasi : Tindaklanjuti Koefisien : 1 Paket Anggaran : 100000000
RS6065 b0e838 ba5	4/1 /20 21	4/1/ 2021	SYAMSURIH, SH	Jalanan rusak perlu dilakukan pengaspalan	Akseibilitas antar wilayah/kawasan terbatas akibat kondisi jalan dan jembatan yang rusak	Pekerjaan Umum dan Penataan Ruang	1 Paket	Jalan Ompu Kasim 3 Lingkungan Dodu I, Kota Bima, RasanaE Timur, Dodu	Dinas Pekerjaan Umum dan Penataan Ruang	Rekomendasi : Tindaklanjuti Koefisien : 1 Paket Anggaran : 100000000
RS6065 b13b44 546	4/1 /20 21	4/1/ 2021	SYAMSURIH, SH	Terputusnya akses jalan antar wilayah	Aksesibilitas antar wilayah/kawasan terbatas akibat tidak adanya jalan penghubung	Pekerjaan Umum dan Penataan Ruang	1 Paket	Jalan Lintas Oi Mbo s.d Sabali, Kota Bima, RasanaE Timur, Oimbo	Dinas Pekerjaan Umum dan Penataan Ruang	Rekomendasi : Tindaklanjuti Koefisien : 1 Paket Anggaran : 200000000
RS6065 b19614 723	4/1 /20 21	4/1/ 2021	SYAMSURIH, SH	Pemasangan Paving Block	Halaman kantor kelurahan/kecamatan becek di musim hujan dan tidak tertata dengan baik	Sekretariat Daerah	450 Meter Persegi	Kantor Kelurahan Rontu, Kota Bima, Raba, Rontu	Sekretariat Daerah	Rekomendasi : Tindaklanjuti Koefisien : 450 Meter Persegi Anggaran : 119000000

No	Tgl Usul	Tgl Pengajuan	Pengusul	Permasalahan	Usulan	Urusan	Koefisien	Alamat	SKPD Tujuan	Rekomendasi Setwan
RS6065 b1e4a5 38b	4/1 /20 21	4/1/ 2021	SYAMSURIH, SH	Pemasangan Paving Block	Halaman kantor kelurahan/kec amatan becek di musim hujan dan tidak tertata dengan baik	Sekretariat Daerah	450 Meter Persegi	Kantor Kelurahan Panggi, Kota Bima, Mpunda, Panggi	Sekretari at Daerah	Rekomendasi : Tindaklanjuti Koefisien : 450 Meter Persegi Anggaran : 119000000
RS6065 b26a42 f5d	4/1 /20 21	4/1/ 2021	SYAMSURIH, SH	Pemasangan Paving Block	Halaman sekolah becek dan terjadi genangan	Pendidikan	599 Meter Persegi	SDN 63 Dodu Kota Bima, Kota Bima, RasanaE Timur, Dodu	Dinas Pendidik an dan Kebuday aan	Rekomendasi : Tindaklanjuti Koefisien : 599 Meter Persegi Anggaran : 158380000
RS6065 b3182d a35	4/1 /20 21	4/1/ 2021	SYAMSURIH, SH	Pemasangan Paving Block	Halaman sekolah becek dan terjadi genangan	Pendidikan	450 Meter Persegi	SMPN 09 Kota Bima, Kota Bima, RasanaE Timur, Kodo	Dinas Pendidik an dan Kebuday aan	Rekomendasi : Tindaklanjuti Koefisien : 450 Meter Persegi Anggaran : 119000000
RS6065 b3993f d69	4/1 /20 21	4/1/ 2021	SYAMSURIH, SH	Pemasangan Paving Block	Halaman sekolah becek dan terjadi genangan	Pendidikan	600 Meter Persegi	SDN 08 PENANAE KOTA BIMA, Kota Bima, Raba, PenanaE	Dinas Pendidik an dan Kebuday aan	Rekomendasi : Tindaklanjuti Koefisien : 600 Meter Persegi Anggaran : 158650000
RS6065 b3e9e1 311	4/1 /20 21	4/1/ 2021	SYAMSURIH, SH	Pemasangan Paving Block	Halaman sekolah becek dan terjadi genangan	Pendidikan	600 Meter Persegi	SDN 15 NTOBO KOTA BIMA, Kota Bima, Raba, Ntobo	Dinas Pendidik an dan Kebuday aan	Rekomendasi : Tindaklanjuti Koefisien : 600 Meter Persegi Anggaran : 158650000

No	Tgl Usul	Tgl Pengajuan	Pengusul	Permasalahan	Usulan	Urusan	Koefisien	Alamat	SKPD Tujuan	Rekomendasi Setwan
RS6065 b4343e ea4	4/1 /20 21	4/1/ 2021	SYAMSURIH, SH	Pemasangan Paving Block	Halaman sekolah becek dan terjadi genangan	Pendidikan	582 Meter Persegi	SDN 30 NITU KOTA BIMA, Kota Bima, Raba, Nitu	Dinas Pendidik an dan Kebuday aan	Rekomendasi : Tindaklanjuti Koefisien : 582 Meter Persegi Anggaran : 153850000
RS6065 b47838 f25	4/1 /20 21	4/1/ 2021	SYAMSURIH, SH	Pemasangan Paving Block	Halaman sekolah becek dan terjadi genangan	Pendidikan	580 Meter Persegi	SDN 36 NGGAROLO KOTA BIMA, Kota Bima, Raba, PenanaE	Dinas Pendidik an dan Kebuday aan	Rekomendasi : Tindaklanjuti Koefisien : 580 Meter Persegi Anggaran : 153350000
RS6065 b52041 b29	4/1 /20 21	4/1/ 2021	SYAMSURIH, SH	Pemasangan Paving Block	Halaman sekolah becek dan terjadi genangan	Pendidikan	558 Meter Persegi	SDN 52 BUSU KOTA BIMA, Kota Bima, Raba, Ntobo	Dinas Pendidik an dan Kebuday aan	Rekomendasi : Tindaklanjuti Koefisien : 558 Meter Persegi Anggaran : 147550000
RS6065 b59272 9db	4/1 /20 21	4/1/ 2021	SYAMSURIH, SH	Pemasangan Paving Block	Halaman sekolah becek dan terjadi genangan	Pendidikan	610 Meter Persegi	SDN 71 WENGGO KOTA BIMA, Kota Bima, Raba, PenanaE	Dinas Pendidik an dan Kebuday aan	Rekomendasi : Tindaklanjuti Koefisien : 610 Meter Persegi Anggaran : 161300000
RS6065 b5e361 752	4/1 /20 21	4/1/ 2021	SYAMSURIH, SH	Pemasangan Paving Block	Halaman sekolah becek dan terjadi genangan	Pendidikan	580 Meter Persegi	SDN 72 NTOBO KOTA BIMA, Kota Bima, Raba, Ntobo	Dinas Pendidik an dan Kebuday aan	Rekomendasi : Tindaklanjuti Koefisien : 580 Meter Persegi Anggaran : 153350000

No	Tgl Usul	Tgl Pengajuan	Pengusul	Permasalahan	Usulan	Urusan	Koefisien	Alamat	SKPD Tujuan	Rekomendasi Setwan
RS6065 b63ab9 a7c	4/1 /20 21	4/1/ 2021	SYAMSURIH, SH	Pemasangan Paving Block	Halaman sekolah becek dan terjadi genangan	Pendidikan	445 Meter Persegi	SMPN 04 KOTA BIMA, Kota Bima, Raba, Penaraga	Dinas Pendidik an dan Kebuday aan	Rekomendasi : Tindaklanjuti Koefisien : 445 Meter Persegi Anggaran : 117700000
RS6065 b68020 85c	4/1 /20 21	4/1/ 2021	SYAMSURIH, SH	Pemasangan Paving Block	Halaman sekolah becek dan terjadi genangan	Pendidikan	447 Meter Persegi	SMPN 05 KOTA BIMA, Kota Bima, Raba, Rontu	Dinas Pendidik an dan Kebuday aan	Rekomendasi : Tindaklanjuti Koefisien : 447 Meter Persegi Anggaran : 118200000
RS6065 b732c2 3d3	4/1 /20 21	4/1/ 2021	SYAMSURIH, SH	Pemasangan Paving Block	Halaman sekolah becek dan terjadi genangan	Pendidikan	428 Meter Persegi	SMPN 14 KOTA BIMA, Kota Bima, RasanaE Timur, Oi Fo'o	Dinas Pendidik an dan Kebuday aan	Rekomendasi : Tindaklanjuti Koefisien : 428 Meter Persegi Anggaran : 113150000
RS6065 b7705e 503	4/1 /20 21	4/1/ 2021	SYAMSURIH, SH	Pemasangan Paving Block	Halaman sekolah becek dan terjadi genangan	Pendidikan	578 Meter Persegi	SDN 31 LELAMASE KOTA BIMA, Kota Bima, RasanaE Timur, Lelamase	Dinas Pendidik an dan Kebuday aan	Rekomendasi : Tindaklanjuti Koefisien : 578 Meter Persegi Anggaran : 152800000
RS6065 b7a9b6 dfb	4/1 /20 21	4/1/ 2021	SYAMSURIH, SH	Pemasangan Paving Block	Halaman sekolah becek dan terjadi genangan	Pendidikan	580 Meter Persegi	SDN 64 SORI KOTA BIMA, Kota Bima, RasanaE Timur, Lelamase	Dinas Pendidik an dan Kebuday aan	Rekomendasi : Tindaklanjuti Koefisien : 580 Meter Persegi Anggaran : 153350000

No	Tgl Usul	Tgl Pengajuan	Pengusul	Permasalahan	Usulan	Urusan	Koefisien	Alamat	SKPD Tujuan	Rekomendasi Setwan
RS6065 b7e6b5 c22	4/1 /20 21	4/1/ 2021	SYAMSURIH, SH	Pemasangan Paving Block	Halaman sekolah becek dan terjadi genangan	Pendidikan	605 Meter Persegi	SDN 69 KABANTA KOTA BIMA, Kota Bima, Raba, PenanaE	Dinas Pendidikan dan Kebudayaan	Rekomendasi : Tindaklanjuti Koefisien : 605 Meter Persegi Anggaran : 160000000
RS6065 b83ac6 6bb	4/1 /20 21	4/1/ 2021	SYAMSURIH, SH	Areal pekuburan warga tidak aman karena pagar sudah rusak/sebagian belum dipagari	Area pemakaman umum di kelurahan belum didukung oleh pagar pembatas	Lingkungan Hidup	150 Meter	Kuburan Dodu I, Kota Bima, RasanaE Timur, Dodu	Dinas Lingkungan Hidup	Rekomendasi : Tindaklanjuti Koefisien : 150 Meter Anggaran : 200000000
RS6065 b9b8ca b8c	4/1 /20 21	4/1/ 2021	TAUFIK H. A. KARIM, SH	Halaman kantor Kelurahan tidak tertata dengan rapi perlu dilakukan pemavingan	Halaman kantor kelurahan/kecamatan becek di musim hujan dan tidak tertata dengan baik	Sekretariat Daerah	720	KANTOR KELURAHAN MANGGE MACI, Kota Bima, Mpunda, Manggemaci	Sekretariat Daerah	Rekomendasi : Tindaklanjuti Koefisien : 720 Anggaran : 200000000
RS6065 ba501d a1b	4/1 /20 21	4/1/ 2021	TAUFIK H. A. KARIM, SH	Tidak adanya talud penahan	Sering terjadi banjir lumpur dari gunung akibat tidak ada bronjong/tanggul	Pekerjaan Umum dan Penataan Ruang	250 Meter Kubik	RT 08 RW 03 BEDI, Kota Bima, Mpunda, Manggemaci	Dinas Pekerjaan Umum dan Penataan Ruang	Rekomendasi : Tindaklanjuti Koefisien : 250 Meter Kubik Anggaran : 200000000

No	Tgl Usul	Tgl Pengajuan	Pengusul	Permasalahan	Usulan	Urusan	Koefisien	Alamat	SKPD Tujuan	Rekomendasi Setwan
RS6065 bae6c1 76b	4/1 /20 21	4/1/ 2021	TAUFIK H. A. KARIM, SH	Belum adanya tempat penyimpanan peralatan penguburan	Area pemakaman umum di kelurahan belum didukung oleh gudang untuk penyimpanan alat perlengkapan pemakaman	Lingkungan Hidup	1 Paket	Kuburan Warga Mange Maci, Kota Bima, Mpunda, Manggemaci	Dinas Lingkungan Hidup	Rekomendasi : Tindaklanjuti Koefisien : 1 Paket Anggaran : 200000000
RS6065 bb4ddc 813	4/1 /20 21	4/1/ 2021	TAUFIK H. A. KARIM, SH	Warga mengalami kekurangan air bersih	Akses air minum/air bersih masyarakat masih sangat terbatas	Pekerjaan Umum dan Penataan Ruang	1 Paket	RT 07 RW 03 KEL. MANGGE MACI, Kota Bima, Mpunda, Manggemaci	Dinas Pekerjaan Umum dan Penataan Ruang	Rekomendasi : Tindaklanjuti Koefisien : 1 Paket Anggaran : 200000000
RS6065 bb9524 44e	4/1 /20 21	4/1/ 2021	TAUFIK H. A. KARIM, SH	Jalan sudah rusak perlu dilakukan peningkatan jalan	Aksebilitas antar wilayah/kawasan terbatas akibat kondisi jalan dan jembatan yang rusak	Pekerjaan Umum dan Penataan Ruang	1 Paket	JALAN LINGKUNGAN BEDI RT 07 RW 03, Kota Bima, Mpunda, Manggemaci	Dinas Pekerjaan Umum dan Penataan Ruang	Rekomendasi : Tindaklanjuti Koefisien : 1 Paket Anggaran : 200000000
RS6065 bc6776 824	4/1 /20 21	4/1/ 2021	AMIRUDDIN	Kurang Bak penampungan sampah di lingkungan warga	Sarana pengangkutan dan pengelolaan sampah masih minim	Lingkungan Hidup	1 Paket	Lingkungan Lewi Rato, Kota Bima, Mpunda, Lewirato	Dinas Lingkungan Hidup	Rekomendasi : Tindaklanjuti Koefisien : 1 Paket Anggaran : 100000000

No	Tgl Usul	Tgl Pengajuan	Pengusul	Permasalahan	Usulan	Urusan	Koefisien	Alamat	SKPD Tujuan	Rekomendasi Setwan
RS6065 bcc71f3 6d	4/1 /20 21	4/1/ 2021	AMIRUDDIN	Perlu dilakukan normalisasi dan penutupan drainase	Drainase tersumbat karena material tanah, bebatuan dan lumpur serta sampah masuk ke dalam drainase karena tidak adanya penutup drainase	Pekerjaan Umum dan Penataan Ruang	1 Paket	Nae RW 03 - RW 04, Kota Bima, RasanaE Barat, NaE	Dinas Pekerjaan Umum dan Penataan Ruang	Rekomendasi : Tindaklanjuti Koefisien : 1 Paket Anggaran : 100000000
RS6065 bd36a1 cd2	4/1 /20 21	4/1/ 2021	AMIRUDDIN	Perlu dilakukan normalisasi dan penutupan drainase	Drainase tersumbat karena material tanah, bebatuan dan lumpur serta sampah masuk ke dalam drainase karena tidak adanya penutup drainase	Pekerjaan Umum dan Penataan Ruang	1 Paket	Lingkungan Kalate RT 09 Penatoi, Kota Bima, Mpunda, Penatoi	Dinas Pekerjaan Umum dan Penataan Ruang	Rekomendasi : Tindaklanjuti Koefisien : 1 Paket Anggaran : 100000000

No	Tgl Usul	Tgl Pengajuan	Pengusul	Permasalahan	Usulan	Urusan	Koefisien	Alamat	SKPD Tujuan	Rekomendasi Setwan
RS6065 be14bc 9de	4/1 /20 21	4/1/ 2021	AMIRUDDIN	Bantuan Indukan Kambing	Produksi pertanian dan peternakan rendah akibat kurangnya bibit yang berkualitas dan sarana produksi yang minim	Pertanian	1 Paket	Kelompok Ternak Kec. Rasanae Barat, Kota Bima, RasanaE Barat, RasanaE Barat, Seluruh Kelurahan/Desa	Dinas Pertanian	Rekomendasi : Tindaklanjuti Koefisien : 1 Paket Anggaran : 25000000
RS6065 be5729 3a7	4/1 /20 21	4/1/ 2021	AMIRUDDIN	Bantuan Bibit Entok	Produksi pertanian dan peternakan rendah akibat kurangnya bibit yang berkualitas dan sarana produksi yang minim	Pertanian	1 Paket	Kelompok Ternak Kec. Mpunda, Kota Bima, Mpunda, Mpunda, Seluruh Kelurahan/Desa	Dinas Pertanian	Rekomendasi : Tindaklanjuti Koefisien : 1 Paket Anggaran : 25000000
RS6065 bfd871 2b3	4/1 /20 21	4/1/ 2021	IPA SUKA	Sekolah tidak aman karena pagar sekolah sudah rusak perlu dilakukan rehabilitasi dan sebagian belum dipagari	Pagar sekolah rusak	Pendidikan	1 Paket	SDN 29 KOTA BIMA, Kota Bima, RasanaE Barat, Tanjung	Dinas Pendidikan dan Kebudayaan	Rekomendasi : Tindaklanjuti Koefisien : 1 Paket Anggaran : 2
RS6065 c0223e 3c3	4/1 /20 21	4/1/ 2021	IPA SUKA	Areal pekuburan belum dilakukan pemagaran	Area pemakaman umum di kelurahan belum didukung oleh pagar pembatas	Lingkungan Hidup	1 Paket	Kuburan Tolobali RT 15 RW 05, Kota Bima, RasanaE Barat, SaraE	Dinas Lingkungan Hidup	Rekomendasi : Tindaklanjuti Koefisien : 1 Paket Anggaran : 200000000



No	Tgl Usul	Tgl Pengajuan	Pengusul	Permasalahan	Usulan	Urusan	Koefisien	Alamat	SKPD Tujuan	Rekomendasi Setwan
RS6065 c0981b 2b5	4/1 /20 21	4/1/ 2021	IPA SUKA	Jalan Sudah Rusak sehingga perlu dilakukan peningkatan jalan	Akseibilitas antar wilayah/kawasan terbatas akibat kondisi jalan dan jembatan yang rusak	Pekerjaan Umum dan Penataan Ruang	1 Paket	Jalan Lingkungan Warga Sarata, Kota Bima, RasanaE Barat, Paruga	Dinas Pekerjaan Umum dan Penataan Ruang	Rekomendasi : Tindaklanjuti Koefisien : 1 Paket Anggaran : 200000000
RS6065 c0f5d0 6fc	4/1 /20 21	4/1/ 2021	IPA SUKA	Pengadaan Bot/Jaring Penangkap ikan	Produksi perikanan rendah akibat kurangnya bibit yang berkualitas, sarana produksi dan penangkapan yang minim (alat tangkap)	Kelautan dan Perikanan	1 Unit	Warga Paruga, Kota Bima, RasanaE Barat, Paruga	Dinas Kelautan dan Perikanan	Rekomendasi : Tindaklanjuti Koefisien : 1 Unit Anggaran : 200000000
RS6065 c1285d 716	4/1 /20 21	4/1/ 2021	IPA SUKA	Pengoboran air untuk warga kekurangan air bersih	Akses air minum/air bersih masyarakat masih sangat terbatas	Pekerjaan Umum dan Penataan Ruang	1 Titik	Lingkungan Sarata, Kota Bima, RasanaE Barat, Paruga	Dinas Pekerjaan Umum dan Penataan Ruang	Rekomendasi : Tindaklanjuti Koefisien : 1 Titik Anggaran : 200000000

No	Tgl Usul	Tgl Pengajuan	Pengusul	Permasalahan	Usulan	Urusan	Koefisien	Alamat	SKPD Tujuan	Rekomendasi Setwan
RS6065 c21526 09a	4/1 /20 21	4/1/ 2021	Drs. H. MUSTAMIN	Drainase tidak dapat berfungsi optimal sehingga perlu dilakukan normalisasi	Drainase tersumbat karena material tanah, bebatuan dan lumpur serta sampah masuk ke dalam drainase karena tidak adanya penutup drainase	Pekerjaan Umum dan Penataan Ruang	300 Meter	SEPANJANG JALAN MAWAR, SERUNI DAN ANGGREK, Kota Bima, RasanaE Barat, SaraE	Dinas Pekerjaan Umum dan Penataan Ruang	Rekomendasi : Tindaklanjuti Koefisien : 300 Meter Anggaran : 200000000
RS6065 c29979 562	4/1 /20 21	4/1/ 2021	Drs. H. MUSTAMIN	Areal didalam dan luar pekuburan gelap gulita	Area pemakaman umum di kelurahan belum didukung oleh penerangan	Lingkungan Hidup	15 Titik	RT 15 RW 05 TOLOBALI, Kota Bima, RasanaE Barat, SaraE	Dinas Lingkungan Hidup	Rekomendasi : Tindaklanjuti Koefisien : 15 Titik Anggaran : 150000000
RS6065 c2fa282 cf	4/1 /20 21	4/1/ 2021	Drs. H. MUSTAMIN	Jembatan penghubung Gilipanda - Tolobali, serta jembatan untuk memasuki areal pekuburah Tolobali Sudah Rusak	Aksebilitas antar wilayah/kawasan terbatas akibat kondisi jalan dan jembatan yang rusak	Pekerjaan Umum dan Penataan Ruang	2 Paket	Gilipanda - Tolobali, Kota Bima, RasanaE Barat, SaraE	Dinas Pekerjaan Umum dan Penataan Ruang	Rekomendasi : Tindaklanjuti Koefisien : 2 Paket Anggaran : 200000000

No	Tgl Usul	Tgl Pengajuan	Pengusul	Permasalahan	Usulan	Urusan	Koefisien	Alamat	SKPD Tujuan	Rekomendasi Setwan
RS6065 c36b0ff cf	4/1 /20 21	4/1/ 2021	Drs. H. MUSTAMIN	Halaman Sekolah tidak tertata dengan rapi perlu dilakukan pemavingan	Halaman sekolah becek dan terjadi genangan	Pendidikan	720 Meter Persegi	SD/SMP MUHAMMADIYAH TOLOBALI, Kota Bima, RasanaE Barat, SaraE	Dinas Pendidikan dan Kebudayaan	Rekomendasi : Tindaklanjuti Koefisien : 720 Meter Persegi Anggaran : 200000000
RS6065 c40130 886	4/1 /20 21	4/1/ 2021	Drs. H. MUSTAMIN	Jalan sudah rusak dan berlubang sehingga perlu dilakukan peningkatan jalan	Aksebilitas antar wilayah/kawasan terbatas akibat kondisi jalan dan jembatan yang rusak	Pekerjaan Umum dan Penataan Ruang	300 Meter	WILAYAH LINGKUNGAN KEL. SARAE, Kota Bima, RasanaE Barat, SaraE	Dinas Pekerjaan Umum dan Penataan Ruang	Rekomendasi : Tindaklanjuti Koefisien : 300 Meter Anggaran : 150000000
RS6065 c44b3c 816	4/1 /20 21	4/1/ 2021	Drs. H. MUSTAMIN	Pedagang bakulan butuh bantuan modal	Pengembangan UMKM yang terbatas akibat keterbatasan peralatan produksi maupun pemasaran	Koperasi, Usaha Kecil dan Menengah	50 Orang	WARGA SARAE DAN DARA, Kota Bima, RasanaE Barat, SaraE	Dinas Koperasi, Perindustrian dan Perdagangan	Rekomendasi : Tindaklanjuti Koefisien : 50 Orang Anggaran : 100000000
RS6065 c4bdde 4fb	4/1 /20 21	4/1/ 2021	Drs. H. MUSTAMIN	Jembatan penghubung antar wilayah Gilipanda dan ranggo sudah rusak	Aksebilitas antar wilayah/kawasan terbatas akibat kondisi jalan dan jembatan yang rusak	Pekerjaan Umum dan Penataan Ruang	1 Paket	LINGKUNGAN GILIPANDA DENGAN LINGKUNGAN RANGGO, Kota Bima, RasanaE Barat, SaraE	Dinas Pekerjaan Umum dan Penataan Ruang	Rekomendasi : Tindaklanjuti Koefisien : 1 Paket Anggaran : 50000000

No	Tgl Usul	Tgl Pengajuan	Pengusul	Permasalahan	Usulan	Urusan	Koefisien	Alamat	SKPD Tujuan	Rekomendasi Setwan
RS6065 c63e8c 45a	4/1 /20 21	4/1/ 2021	AMIR SYARIFUDDI N, SH	Penguatan Tebing karena rawan lonsor akibat terkikis hujan	Sempadan sungai terjadi longsor akibat tidak adanya penguatan tebing sungai	Pekerjaan Umum dan Penataan Ruang	250 Meter	RT 10/ RW 03 PENATOI, Kota Bima, Mpunda, Penatoi	Dinas Pekerjaan Umum dan Penataan Ruang	Rekomendasi : Tindaklanjuti Koefisien : 250 Meter Anggaran : 150000000
RS6065 c691a4 c48	4/1 /20 21	4/1/ 2021	AMIR SYARIFUDDI N, SH	Halaman Kantor Kelurahan tidak tertata dengan rapi perlu dilakukan pemavingan	Halaman kantor kelurahan/kecamatan becek di musim hujan dan tidak tertata dengan baik	Sekretariat Daerah	720 Meter Persegi	KANTOR KELURAHAN PENATOI, Kota Bima, Mpunda, Penatoi	Sekretariat Daerah	Rekomendasi : Tindaklanjuti Koefisien : 720 Meter Persegi Anggaran : 200000000
RS6065 c7398c e3d	4/1 /20 21	4/1/ 2021	AMIR SYARIFUDDI N, SH	Peternak memerlukan bantuan bibit sapi bakalan	Produksi pertanian dan peternakan rendah akibat kurangnya bibit yang berkualitas dan sarana produksi yang minim	Pertanian	6 Ekor	Kelompok Ternak Penatoi, Kota Bima, Mpunda, Penatoi	Dinas Pertanian	Rekomendasi : Tindaklanjuti Koefisien : 6 Ekor Anggaran : 150000000
RS6065 c78bd2 f6e	4/1 /20 21	4/1/ 2021	AMIR SYARIFUDDI N, SH	Pagar sudah rusak perlu dilakuan rehabilitasi	Pagar pemakaman umum dalam kondisi rusak	Lingkungan Hidup	1 Paket	Kuburan Penatoi, Kota Bima, Mpunda, Penatoi	Dinas Lingkungan Hidup	Rekomendasi : Tindaklanjuti Koefisien : 1 Paket Anggaran : 100000000
RS6065 c7d663 6b8	4/1 /20 21	4/1/ 2021	AMIR SYARIFUDDI N, SH	SMP IT belum memiliki Pagar pengaman	Sekolah belum memiliki pagar pengaman	Pendidikan	1 Paket	SMP IT (INSAN KAMIL), Kota Bima, Mpunda, Matakando	Dinas Pendidikan dan Kebudayaan	Rekomendasi : Tindaklanjuti Koefisien : 1 Paket Anggaran : 100000000

No	Tgl Usul	Tgl Pengajuan	Pengusul	Permasalahan	Usulan	Urusan	Koefisien	Alamat	SKPD Tujuan	Rekomendasi Setwan
RS6065 c86acb 0c6	4/1 /20 21	4/1/ 2021	YOGI PRIMA RAMADHAN, SE	Halaman Kantor Kelurahan tidak tertata dengan rapi perlu dilakukan pemavingan	Halaman kantor kelurahan/kecamatan becek di musim hujan dan tidak tertata dengan baik	Sekretariat Daerah	720 Meter Persegi	KANTOR KELURAHAN TANJUNG, Kota Bima, RasanaE Barat, Tanjung	Sekretariat Daerah	Rekomendasi : Tindaklanjuti Koefisien : 720 Meter Persegi Anggaran : 200000000
RS6065 c8c5e7 2d0	4/1 /20 21	4/1/ 2021	YOGI PRIMA RAMADHAN, SE	Halaman Kantor Kelurahan tidak tertata dengan rapi perlu dilakukan pemavingan	Pagar pengaman kantor kelurahan/kantor kecamatan dalam kondisi rusak	Sekretariat Daerah	720 Meter Persegi	KANTOR KELURAHAN RABA DOMPU TIMUR, Kota Bima, Raba, Rabadompu Timur	Sekretariat Daerah	Rekomendasi : Tindaklanjuti Koefisien : 720 Meter Persegi Anggaran : 200000000
RS6065 c92648 066	4/1 /20 21	4/1/ 2021	YOGI PRIMA RAMADHAN, SE	Warga belum memiliki drainase untuk pembuangan air limbah rumah tangga	Terjadi luapan air akibat saluran drainase yang tidak ada/rusak	Pekerjaan Umum dan Penataan Ruang	100 Meter	RT 10 RW 05 KEL, SANTI, Kota Bima, Mpunda, Santi	Dinas Pekerjaan Umum dan Penataan Ruang	Rekomendasi : Tindaklanjuti Koefisien : 100 Meter Anggaran : 150000000
RS6065 c9b618 958	4/1 /20 21	4/1/ 2021	YOGI PRIMA RAMADHAN, SE	Ruang Terbuka Hijau tidak tertata dengan rapi perlu dilakukan pemasangan paving block	Area pertamanan sebagai Ruang Terbuka Hijau tidak tertata dan dirawat dengan baik	Lingkungan Hidup	566 Meter Persegi	RT 05 Tanjung, Kota Bima, RasanaE Barat, Tanjung	Dinas Lingkungan Hidup	Rekomendasi : Tindaklanjuti Koefisien : 566 Meter Persegi Anggaran : 150000000

No	Tgl Usul	Tgl Pengajuan	Pengusul	Permasalahan	Usulan	Urusan	Koefisien	Alamat	SKPD Tujuan	Rekomendasi Setwan
RS6065 ca2ebf1 df	4/1 /20 21	4/1/ 2021	YOGI PRIMA RAMADHAN, SE	Jalan masih labil sehingga perlu dilakukan pengerasan jalan	Akseibilitas antar wilayah/kawas an terbatas akibat kondisi jalan dan jembatan yang rusak	Pekerjaan Umum dan Penataan Ruang	1 Paket	RT 05 KEL. TANJUNG, Kota Bima, RasanaE Barat, Tanjung	Dinas Pekerjaa n Umum dan Penataan Ruang	Rekomendasi : Tindaklanjuti Koefisien : 1 Paket Anggaran : 150000000
RS6065 cae660 41b	4/1 /20 21	4/1/ 2021	M. RYAN KUSUMA PERMADI, SH	Drainase tidak ada sehingga air meluap kejalanan	Terjadi luapan air akibat saluran drainase yang tidak ada/rusak	Pekerjaan Umum dan Penataan Ruang	200 Meter	DI GINDI ASRI KEL. JATIWANGI, Kota Bima, Asakota, Jatiwangi	Dinas Pekerjaa n Umum dan Penataan Ruang	Rekomendasi : Tindaklanjuti Koefisien : 200 Meter Anggaran : 200000000
RS6065 cb52a4 2a5	4/1 /20 21	4/1/ 2021	M. RYAN KUSUMA PERMADI, SH	Jalan sudah rusak perlu dilakukan pengaspalan	Akseibilitas antar wilayah/kawas an terbatas akibat kondisi jalan dan jembatan yang rusak	Pekerjaan Umum dan Penataan Ruang	100 Meter	RW 02 PARUGA, Kota Bima, RasanaE Barat, Paruga	Dinas Pekerjaa n Umum dan Penataan Ruang	Rekomendasi : Tindaklanjuti Koefisien : 100 Meter Anggaran : 150000000
RS6065 cbaec8c 13	4/1 /20 21	4/1/ 2021	M. RYAN KUSUMA PERMADI, SH	Tidak aganya gudang penyimpanan peralatan/perlengkapan penguburan	Area pemakaman umum di kelurahan belum didukung oleh gudang untuk penyimpanan alat perlengkapan pemakaman	Lingkungan Hidup	1 Lokal	RT 01 RW 01 AREAL PEMAKAMAN JEMBATAN GANTUNG KEL. PARUGA, Kota Bima, RasanaE Barat, Paruga	Dinas Lingkun gan Hidup	Rekomendasi : Tindaklanjuti Koefisien : 1 Lokal Anggaran : 50000000

No	Tgl Usul	Tgl Pengajuan	Pengusul	Permasalahan	Usulan	Urusan	Koefisien	Alamat	SKPD Tujuan	Rekomendasi Setwan
RS6065cc5f67d01	4/1/2021	4/1/2021	M. RYAN KUSUMA PERMADI, SH	Halaman Sekolah tidak tertata dengan rapi perlu dilakukan pemavingan	Halaman sekolah becek dan terjadi genangan	Pendidikan	500 Meter Persegi	SDN 16 KOTA BIMA, SALAMA, Kota Bima, RasanaE Barat, NaE	Dinas Pendidikan dan Kebudayaan	Rekomendasi : Tindaklanjuti Koefisien : 500 Meter Persegi Anggaran : 150000000
RS6065ccc2b0fd1	4/1/2021	4/1/2021	M. RYAN KUSUMA PERMADI, SH	Halaman Sekolah tidak tertata dengan rapi perlu dilakukan pemavingan	Halaman sekolah becek dan terjadi genangan	Pendidikan	335 Meter Persegi	SDN 45 KOTA BIMA RT 14 RW 06 MATAKANDO, Kota Bima, Mpunda, Matakando	Dinas Pendidikan dan Kebudayaan	Rekomendasi : Tindaklanjuti Koefisien : 335 Meter Persegi Anggaran : 100000000
RS6065cd0e0f53d	4/1/2021	4/1/2021	M. RYAN KUSUMA PERMADI, SH	Drainase tidak dapat berfungsi optimal perlu dilakukan normalisasi	Terjadi luapan air akibat saluran drainase yang tidak ada/rusak	Pekerjaan Umum dan Penataan Ruang	100 Meter	RT 06 S.D 06 MATAKANDO, Kota Bima, Mpunda, Matakando	Dinas Pekerjaan Umum dan Penataan Ruang	Rekomendasi : Tindaklanjuti Koefisien : 100 Meter Anggaran : 150000000
RS6065cd581ba37	4/1/2021	4/1/2021	M. RYAN KUSUMA PERMADI, SH	Jalan/Gang sudah rusak perlu dilakukan peningkatan	Akseibilitas antar wilayah/kawasan terbatas akibat kondisi jalan dan jembatan yang rusak	Pekerjaan Umum dan Penataan Ruang	200 Meter	LINGKUNGAN SAMBI ASRI RT 07 RW 04, Kota Bima, Mpunda, Sambinae	Dinas Pekerjaan Umum dan Penataan Ruang	Rekomendasi : Tindaklanjuti Koefisien : 200 Meter Anggaran : 100000000

No	Tgl Usul	Tgl Pengajuan	Pengusul	Permasalahan	Usulan	Urusan	Koefisien	Alamat	SKPD Tujuan	Rekomendasi Setwan
RS6065 cdefa28 2f	4/1/2021	4/1/2021	SUDIRMAN Dj, SH	Belum adanya jembatan penghubung	Akseibilitas antar wilayah/kawasan terbatas akibat kondisi jalan dan jembatan yang rusak	Pekerjaan Umum dan Penataan Ruang	1 Paket	JALAN PERTANIAN SAMBINA E, Kota Bima, Mpunda, Sambinae	Dinas Pekerjaan Umum dan Penataan Ruang	Rekomendasi : Tindaklanjuti Koefisien : 1 Paket Anggaran : 600000000
RS6065 cee5e5 010	4/1/2021	4/1/2021	SUDIRMAN Dj, SH	Belum adanya talud penahan tebing	Tanah tebing labil, mudah terjadi pengikisan sehingga menyebabkan longsor	Pekerjaan Umum dan Penataan Ruang	500 Meter	KEL. SADIA S.D SAMBINA E, Kota Bima, Mpunda, Sadia	Dinas Pekerjaan Umum dan Penataan Ruang	Rekomendasi : Tindaklanjuti Koefisien : 500 Meter Anggaran : 200000000
RS6065 cf4c9b3 b0	4/1/2021	4/1/2021	SUDIRMAN Dj, SH	Taman doro para pimpi belum di tata dan dipagari	Area pertamanan sebagai Ruang Terbuka Hijau tidak tertata dan dirawat dengan baik	Lingkungan Hidup	1 Paket	Doro Parapimpi RT 05 RW 02, Kota Bima, Rasana E Barat, Pane	Dinas Lingkungan Hidup	Rekomendasi : Tindaklanjuti Koefisien : 1 Paket Anggaran : 200000000
RS6065 f64cad8 65	4/1/2021	4/1/2021	RAHMAT SAPUTRA	Jalan/Gang belum aspal	Akseibilitas antar wilayah/kawasan terbatas akibat kondisi jalan dan jembatan yang rusak	Pekerjaan Umum dan Penataan Ruang	1 Paket	RT 07, Kota Bima, Rasana E Barat, Tanjung	Dinas Pekerjaan Umum dan Penataan Ruang	Rekomendasi : Tindaklanjuti Koefisien : 1 Paket Anggaran : 200000000



No	Tgl Usul	Tgl Pengajuan	Pengusul	Permasalahan	Usulan	Urusan	Koefisien	Alamat	SKPD Tujuan	Rekomendasi Setwan
RS6065 f68390 1e4	4/1 /20 21	4/1/ 2021	RAHMAT SAPUTRA	Drainase rusak perlu dilakukan normalisasi	Terjadi luapan air akibat saluran drainase yang tidak ada/rusak	Pekerjaan Umum dan Penataan Ruang	1 Paket	RT 07, Kota Bima, RasanaE Barat, Tanjung	Dinas Pekerjaan Umum dan Penataan Ruang	Rekomendasi : Tindaklanjuti Koefisien : 1 Paket Anggaran : 100000000
RS6065 f70b4b eed	4/1 /20 21	4/1/ 2021	RAHMAT SAPUTRA	Kurangnya lampu jalan	Jalan masih gelap karena lampu jalan kurang memadai	Perhubungan	15 Titik	Jalan RE. Martadinata, Kota Bima, RasanaE Barat, Tanjung	Dinas Perhubungan	Rekomendasi : Tindaklanjuti Koefisien : 15 Titik Anggaran : 75000000
RS6065 f75ccbc 9b	4/1 /20 21	4/1/ 2021	RAHMAT SAPUTRA	Usaha pemuda dan ibu-ibu kurang peralatan	Kurang peralatan industri rumahan bagi ibu-ibu Rumah Tangga	Perindustrian	1 Paket	Tanjung, Kota Bima, RasanaE Barat, Tanjung	Dinas Koperasi, Perindustrian dan Perdagangan	Rekomendasi : Tindaklanjuti Koefisien : 1 Paket Anggaran : 100000000
RS6065 f7c182 830	4/1 /20 21	4/1/ 2021	RAHMAT SAPUTRA	Bantuan Kapal/Boat dan alat penangkap ikan	Produksi perikanan rendah akibat kurangnya bibit yang berkualitas, sarana produksi dan penangkapan yang minim (alat tangkap)	Kelautan dan Perikanan	1 Unit	RT 05, Kota Bima, RasanaE Barat, Tanjung	Dinas Kelautan dan Perikanan	Rekomendasi : Tindaklanjuti Koefisien : 1 Unit Anggaran : 200000000

No	Tgl Usul	Tgl Pengajuan	Pengusul	Permasalahan	Usulan	Urusan	Koefisien	Alamat	SKPD Tujuan	Rekomendasi Setwan
RS6065 f80493 47d	4/1/2021	4/1/2021	RAHMAT SAPUTRA	Jalan rusak perlu dilakukan peningkatan jalan	Akseibilitas antar wilayah/kawasan terbatas akibat kondisi jalan dan jembatan yang rusak	Pekerjaan Umum dan Penataan Ruang	1 Paket	RT 05, Kota Bima, Rasana Barat, Tanjung	Dinas Pekerjaan Umum dan Penataan Ruang	Rekomendasi : Tindaklanjuti Koefisien : 1 Paket Anggaran : 200000000
RS6065 f84642 b97	4/1/2021	4/1/2021	RAHMAT SAPUTRA	Belum adanya tutup drainase	Drainase tersumbat karena material tanah, bebatuan dan lumpur serta sampah masuk ke dalam drainase karena tidak adanya penutup drainase	Pekerjaan Umum dan Penataan Ruang	1 Paket	RW 01, Kota Bima, Mpunda, Matakando	Dinas Pekerjaan Umum dan Penataan Ruang	Rekomendasi : Tindaklanjuti Koefisien : 1 Paket Anggaran : 100000000
RS6065 f89d65 5de	4/1/2021	4/1/2021	RAHMAT SAPUTRA	Membuuhkan air dan bak penampung air bersih	Akses air minum/air bersih masyarakat masih sangat terbatas	Pekerjaan Umum dan Penataan Ruang	1 Titik	RT 01 RW 01, Kota Bima, Mpunda, Matakando	Dinas Pekerjaan Umum dan Penataan Ruang	Rekomendasi : Tindaklanjuti Koefisien : 1 Titik Anggaran : 100000000

No	Tgl Usul	Tgl Pengajuan	Pengusul	Permasalahan	Usulan	Urusan	Koefisien	Alamat	SKPD Tujuan	Rekomendasi Setwan
RS6065 f8dbf03 40	4/1 /20 21	4/1/ 2021	RAHMAT SAPUTRA	Kuburan dilakukan pemagaran	Area pemakaman umum di kelurahan belum didukung oleh pagar pembatas	Lingkungan Hidup	1 Paket	Matakando, Kota Bima, Mpunda, Matakando	Dinas Lingkungan Hidup	Rekomendasi : Tindaklanjuti Koefisien : 1 Paket Anggaran : 150000000
RS6065 f92436 131	4/1 /20 21	4/1/ 2021	RAHMAT SAPUTRA	Normalisasi drainase	Terjadi luapan air akibat saluran drainase yang tidak ada/rusak	Pekerjaan Umum dan Penataan Ruang	1 Paket	RT 06, Kota Bima, Mpunda, Matakando	Dinas Pekerjaan Umum dan Penataan Ruang	Rekomendasi : Tindaklanjuti Koefisien : 1 Paket Anggaran : 150000000
RS6065 f968e3 9f1	4/1 /20 21	4/1/ 2021	RAHMAT SAPUTRA	Pemagaran Kantor Kelurahan Matakando	Bangunan kantor kelurahan belum memiliki pagar	Sekretariat Daerah	1 Paket	KANTOR KELURAHAN MATAKANDO, Kota Bima, Mpunda, Matakando	Sekretariat Daerah	Rekomendasi : Tindaklanjuti Koefisien : 1 Paket Anggaran : 150000000
RS6065 f9a192 a41	4/1 /20 21	4/1/ 2021	RAHMAT SAPUTRA	Normalisasi Drainase	Terjadi luapan air akibat saluran drainase yang tidak ada/rusak	Pekerjaan Umum dan Penataan Ruang	1 Paket	Kampung Nae, Kota Bima, RasanaE Barat, NaE	Dinas Pekerjaan Umum dan Penataan Ruang	Rekomendasi : Tindaklanjuti Koefisien : 1 Paket Anggaran : 200000000
RS6065 f9c586 177	4/1 /20 21	4/1/ 2021	RAHMAT SAPUTRA	Normalisasi Drainase	Terjadi luapan air akibat saluran drainase yang tidak ada/rusak	Pekerjaan Umum dan Penataan Ruang	1 Paket	RT 04, Kota Bima, RasanaE Barat, Tanjung	Dinas Pekerjaan Umum dan Penataan Ruang	Rekomendasi : Tindaklanjuti Koefisien : 1 Paket Anggaran : 100000000

No	Tgl Usul	Tgl Pengajuan	Pengusul	Permasalahan	Usulan	Urusan	Koefisien	Alamat	SKPD Tujuan	Rekomendasi Setwan
RS6065 fa6b74 316	4/1 /20 21	4/1/ 2021	RAHMAT SAPUTRA	Normalisasi Drainase	Terjadi luapan air akibat saluran drainase yang tidak ada/rusak	Pekerjaan Umum dan Penataan Ruang	1 Paket	Sarata, Kota Bima, RasanaE Barat, Paruga	Dinas Pekerjaan Umum dan Penataan Ruang	Rekomendasi : Tindaklanjuti Koefisien : 1 Paket Anggaran : 200000000
RS6065 fa9390 ba7	4/1 /20 21	4/1/ 2021	RAHMAT SAPUTRA	Normalisasi Drainase	Terjadi luapan air akibat saluran drainase yang tidak ada/rusak	Pekerjaan Umum dan Penataan Ruang	1 Paket	Sarae, Kota Bima, RasanaE Barat, SaraE	Dinas Pekerjaan Umum dan Penataan Ruang	Rekomendasi : Tindaklanjuti Koefisien : 1 Paket Anggaran : 150000000
RS6065 faed501 12	4/1 /20 21	4/1/ 2021	RAHMAT SAPUTRA	Kurang perahu/Boat Fiber dan alat tangkap	Produksi perikanan rendah akibat kurangnya bibit yang berkualitas, sarana produksi dan penangkapan yang minim (alat tangkap)	Kelautan dan Perikanan	1 Paket	Tanjung, Kota Bima, RasanaE Barat, Tanjung	Dinas Kelautan dan Perikanan	Rekomendasi : Tindaklanjuti Koefisien : 1 Paket Anggaran : 480000000
RS6065 fb16dc 234	4/1 /20 21	4/1/ 2021	RAHMAT SAPUTRA	Warga kekurangan air bersih	Akses air minum/air bersih masyarakat masih sangat terbatas	Pekerjaan Umum dan Penataan Ruang	1 Paket	Tanjung, Kota Bima, RasanaE Barat, Tanjung	Dinas Pekerjaan Umum dan Penataan Ruang	Rekomendasi : Tindaklanjuti Koefisien : 1 Paket Anggaran : 150000000

No	Tgl Usul	Tgl Pengajuan	Pengusul	Permasalahan	Usulan	Urusan	Koefisien	Alamat	SKPD Tujuan	Rekomendasi Setwan
RS6065 fb4223 2a9	4/1 /20 21	4/1/ 2021	RAHMAT SAPUTRA	Warga Kekurangan air bersih	Akses air minum/air bersih masyarakat masih sangat terbatas	Pekerjaan Umum dan Penataan Ruang	1 Titik	Paruga, Kota Bima, RasanaE Barat, Paruga	Dinas Pekerjaan Umum dan Penataan Ruang	Rekomendasi : Tindaklanjuti Koefisien : 1 Titik Anggaran : 150000000
RS6065 fbdb87 22d	4/1 /20 21	4/1/ 2021	SYAHBUDDIN	Perlu dilakuakna peningkatan jalan penghubung Ntobo dengan ndano nae	Akseabilitas antar wilayah/kawasan terbatas akibat kondisi jalan dan jembatan yang rusak	Pekerjaan Umum dan Penataan Ruang	1 Paket	RT 13 RW 04, Kota Bima, Raba, Ntobo	Dinas Pekerjaan Umum dan Penataan Ruang	Rekomendasi : Tindaklanjuti Koefisien : 1 Paket Anggaran : 750000000
RS6065 fc4bbf8 b0	4/2 /20 21	4/2/ 2021	SYAHBUDDIN	Penambahan ruang belajar	Ruang belajar kurang	Pendidikan	1 Paket	SDN 15 KOTA BIMA, Kota Bima, Raba, Ntobo	Dinas Pendidikan dan Kebudayaan	Rekomendasi : Tindaklanjuti Koefisien : 1 Paket Anggaran : 750000000
RS6065 fc7e0b8 cd	4/2 /20 21	4/2/ 2021	SYAHBUDDIN	Warga kekurangan air bersih	Akses air minum/air bersih masyarakat masih sangat terbatas	Pekerjaan Umum dan Penataan Ruang	1 Titik	NDANO NAE, Kota Bima, Raba, Ntobo	Dinas Pekerjaan Umum dan Penataan Ruang	Rekomendasi : Tindaklanjuti Koefisien : 1 Titik Anggaran : 350000000
RS6065 fcbf069 07	4/2 /20 21	4/2/ 2021	SYAHBUDDIN	Perlu peningkatan jalan Wenggo - Busu	Akseabilitas antar wilayah/kawasan terbatas akibat kondisi jalan dan jembatan yang rusak	Pekerjaan Umum dan Penataan Ruang	1 Paket	RT 17 RW 06, Kota Bima, Raba, Ntobo	Dinas Pekerjaan Umum dan Penataan Ruang	Rekomendasi : Tindaklanjuti Koefisien : 1 Paket Anggaran : 500000000

No	Tgl Usul	Tgl Pengajuan	Pengusul	Permasalahan	Usulan	Urusan	Koefisien	Alamat	SKPD Tujuan	Rekomendasi Setwan
RS6065 fd949c 30e	4/2 /20 21	4/2/ 2021	SYAHBUDDIN	Bronjongnisasi DAM So Woi Ponggo	Sering terjadi banjir lumpur dari gunung akibat tidak ada bronjong/tanggul	Pekerjaan Umum dan Penataan Ruang	1 Paket	DAM So Woi Ponggo, Kota Bima, Raba, Ntobo	Dinas Pekerjaan Umum dan Penataan Ruang	Rekomendasi : Tindaklanjuti Koefisien : 1 Paket Anggaran : 100000000
RS6065 fdefe0a d3	4/2 /20 21	4/2/ 2021	SYAHBUDDIN	Bronjongnisasi DAM Langga Busu	Sering terjadi banjir lumpur dari gunung akibat tidak ada bronjong/tanggul	Pekerjaan Umum dan Penataan Ruang	1 Paket	So Langga Busu RT 15 RW 05, Kota Bima, Raba, Ntobo	Dinas Pekerjaan Umum dan Penataan Ruang	Rekomendasi : Tindaklanjuti Koefisien : 1 Paket Anggaran : 100000000
RS6065 fe91c40 0e	4/2 /20 21	4/2/ 2021	SYAHBUDDIN	Pembuatan tanggul penahan banjir	Sering terjadi banjir lumpur dari gunung akibat tidak ada bronjong/tanggul	Pekerjaan Umum dan Penataan Ruang	1 Paket	RT 11 RW 06, Kota Bima, Raba, Ntobo	Dinas Pekerjaan Umum dan Penataan Ruang	Rekomendasi : Tindaklanjuti Koefisien : 1 Paket Anggaran : 200000000
RS6065 fee6132 15	4/2 /20 21	4/2/ 2021	SYAHBUDDIN	BANTUAN BENANG TENUN UNTUK PENGRAJIN TENUNAN KHAS BIMA	Pengembangan UMKM yang terbatas akibat keterbatasan peralatan produksi maupun pemasaran	Koperasi, Usaha Kecil dan Menengah	1 Paket	RT 11 RW 06, Kota Bima, Raba, Ntobo	Dinas Koperasi, Perindustrian dan Perdagangan	Rekomendasi : Tindaklanjuti Koefisien : 1 Paket Anggaran : 100000000

No	Tgl Usul	Tgl Pengajuan	Pengusul	Permasalahan	Usulan	Urusan	Koefisien	Alamat	SKPD Tujuan	Rekomendasi Setwan
RS6065ff3768bdc	4/2/2021	4/2/2021	SYAHBUDDIN	Pembuatan Irigasi di SO Labengke	Sarana irigasi teknis yang tidak tersedia	Pekerjaan Umum dan Penataan Ruang	1 Paket	So Labenke, Kota Bima, Raba, Ntobo	Dinas Pekerjaan Umum dan Penataan Ruang	Rekomendasi : Tindaklanjuti Koefisien : 1 Paket Anggaran : 100000000
RS6065ff6ee59cf	4/2/2021	4/2/2021	SYAHBUDDIN	Perlu peningkatan jalan	Aksebilitas antar wilayah/kawasan terbatas akibat kondisi jalan dan jembatan yang rusak	Pekerjaan Umum dan Penataan Ruang	1 Paket	So La Huni Busu, Kota Bima, Raba, Ntobo	Dinas Pekerjaan Umum dan Penataan Ruang	Rekomendasi : Tindaklanjuti Koefisien : 1 Paket Anggaran : 200000000
RS6065fffe038f3	4/2/2021	4/2/2021	SYAHBUDDIN	Bronjong DAM So Naa	Sering terjadi banjir lumpur dari gunung akibat tidak ada bronjong/tanggul	Pekerjaan Umum dan Penataan Ruang	1 Paket	DAM So Naa RT 15 RW 05, Kota Bima, Raba, Ntobo	Dinas Pekerjaan Umum dan Penataan Ruang	Rekomendasi : Tindaklanjuti Koefisien : 1 Paket Anggaran : 100000000
RS6066003e7cbeb	4/2/2021	4/2/2021	SYAHBUDDIN	Bronjong DAM So Pantamu	Sering terjadi banjir lumpur dari gunung akibat tidak ada bronjong/tanggul	Pekerjaan Umum dan Penataan Ruang	1 Paket	DAM So Pantamu RT 14 RW 05, Kota Bima, Raba, Ntobo	Dinas Pekerjaan Umum dan Penataan Ruang	Rekomendasi : Tindaklanjuti Koefisien : 1 Paket Anggaran : 150000000

No	Tgl Usul	Tgl Pengajuan	Pengusul	Permasalahan	Usulan	Urusan	Koefisien	Alamat	SKPD Tujuan	Rekomendasi Setwan
RS60660068a39b7	4/2/2021	4/2/2021	SYAHBUDDIN	Bronjong Sungai Ntobo	Sering terjadi banjir lumpur dari gunung akibat tidak ada bronjong/tanggul	Pekerjaan Umum dan Penataan Ruang	1 Paket	RT 07 RW 02, Kota Bima, Raba, Ntobo	Dinas Pekerjaan Umum dan Penataan Ruang	Rekomendasi : Tindaklanjuti Koefisien : 1 Paket Anggaran : 100000000
RS606601941c69a	4/2/2021	4/2/2021	M. IRFAN, S.Sos.M.Si	Jalan sudah rusak perlu di aspal	Akseibilitas antar wilayah/kawasan terbatas akibat kondisi jalan dan jembatan yang rusak	Pekerjaan Umum dan Penataan Ruang	1 Paket	Kendo, Kota Bima, Raba, Kendo	Dinas Pekerjaan Umum dan Penataan Ruang	Rekomendasi : Tindaklanjuti Koefisien : 1 Paket Anggaran : 200000000
RS6066022931181	4/2/2021	4/2/2021	M. IRFAN, S.Sos.M.Si	Pembuatan Drainase Kendo - Kabanta	Terjadi luapan air akibat saluran drainase yang tidak ada/rusak	Pekerjaan Umum dan Penataan Ruang	1 Paket	Kabanta, Kota Bima, Raba, Kendo	Dinas Pekerjaan Umum dan Penataan Ruang	Rekomendasi : Tindaklanjuti Koefisien : 1 Paket Anggaran : 200000000
RS6066025c316b4	4/2/2021	4/2/2021	M. IRFAN, S.Sos.M.Si	Penyambungan Pipa air bersih Kabanta - Kendo	Akses air minum/air bersih masyarakat masih sangat terbatas	Pekerjaan Umum dan Penataan Ruang	1 Paket	Kabanta, Kota Bima, Raba, Kendo	Dinas Pekerjaan Umum dan Penataan Ruang	Rekomendasi : Tindaklanjuti Koefisien : 1 Paket Anggaran : 200000000
RS6066029e89265	4/2/2021	4/2/2021	M. IRFAN, S.Sos.M.Si	Pembangunan Pustu	Fasilitas layanan kesehatan tidak memadai	Kesehatan	1 Paket	Kendo, Kota Bima, Raba, Kendo	Dinas Kesehatan	Rekomendasi : Tindaklanjuti Koefisien : 1 Paket Anggaran : 200000000



No	Tgl Usul	Tgl Pengajuan	Pengusul	Permasalahan	Usulan	Urusan	Koefisien	Alamat	SKPD Tujuan	Rekomendasi Setwan
RS6066 039aa7 c63	4/2 /20 21	4/2/ 2021	M. IRFAN, S.Sos.M.Si	diperlukan pembuatan talud dan drainase	Terjadi luapan air akibat saluran drainase yang tidak ada/rusak	Pekerjaan Umum dan Penataan Ruang	1 Paket	Oi Kempa RT 10 RW 05, Kota Bima, Raba, PenanaE	Dinas Pekerjaan Umum dan Penataan Ruang	Rekomendasi : Tindaklanjuti Koefisien : 1 Paket Anggaran : 200000000
RS6066 03dc11 589	4/2 /20 21	4/2/ 2021	M. IRFAN, S.Sos.M.Si	Rehabilitasi pipa air bersih dan pembuatan bak penampung	Akses air minum/air bersih masyarakat masih sangat terbatas	Pekerjaan Umum dan Penataan Ruang	1 Paket	Penanae, Kota Bima, Raba, PenanaE	Dinas Pekerjaan Umum dan Penataan Ruang	Rekomendasi : Tindaklanjuti Koefisien : 1 Paket Anggaran : 100000000
RS6066 044b4a e80	4/2 /20 21	4/2/ 2021	M. IRFAN, S.Sos.M.Si	Belum adanya saluran drainasedidepan SDN 71 Kota Bima	Terjadi luapan air akibat saluran drainase yang tidak ada/rusak	Pekerjaan Umum dan Penataan Ruang	1 Paket	Penanae, Kota Bima, Raba, PenanaE	Dinas Pekerjaan Umum dan Penataan Ruang	Rekomendasi : Tindaklanjuti Koefisien : 1 Paket Anggaran : 150000000
RS6066 047e99 302	4/2 /20 21	4/2/ 2021	M. IRFAN, S.Sos.M.Si	Belum adanya saluran drainase	Terjadi luapan air akibat saluran drainase yang tidak ada/rusak	Pekerjaan Umum dan Penataan Ruang	1 Paket	Nggaro Lo, Kota Bima, Raba, PenanaE	Dinas Pekerjaan Umum dan Penataan Ruang	Rekomendasi : Tindaklanjuti Koefisien : 1 Paket Anggaran : 150000000
RS6066 04d655 1a5	4/2 /20 21	4/2/ 2021	M. IRFAN, S.Sos.M.Si	Memerlukan Bantuan modal	Pengembangan UMKM yang terbatas akibat keterbatasan peralatan produksi maupun pemasaran	Koperasi, Usaha Kecil dan Menengah	20 Orang	Penanae, Kota Bima, Raba, PenanaE	Dinas Koperasi, Perindustrian dan Perdagangan	Rekomendasi : Tindaklanjuti Koefisien : 20 Orang Anggaran : 100000000

No	Tgl Usul	Tgl Pengajuan	Pengusul	Permasalahan	Usulan	Urusan	Koefisien	Alamat	SKPD Tujuan	Rekomendasi Setwan
RS606605186a0db	4/2/2021	4/2/2021	M. IRFAN, S.Sos.M.Si	Pembukaan Jalan Baru	Aksesibilitas antar wilayah/kawasan terbatas akibat tidak adanya jalan penghubung	Pekerjaan Umum dan Penataan Ruang	1 Paket	Penanae, Kota Bima, Raba, PenanaE	Dinas Pekerjaan Umum dan Penataan Ruang	Rekomendasi : Tindaklanjuti Koefisien : 1 Paket Anggaran : 200000000
RS606607b3dea3b	4/2/2021	4/2/2021	DEDI IRWAN	Pengaspalan jalan dan pembuatan drainase	Akseibilitas antar wilayah/kawasan terbatas akibat kondisi jalan dan jembatan yang rusak	Pekerjaan Umum dan Penataan Ruang	1 Paket	RW 04 - 06, Kota Bima, Raba, Rabangodu Utara	Dinas Pekerjaan Umum dan Penataan Ruang	Rekomendasi : Tindaklanjuti Koefisien : 1 Paket Anggaran : 200000000
RS606607fb85d02	4/2/2021	4/2/2021	DEDI IRWAN	Normalisasi Drainase	Terjadi luapan air akibat saluran drainase yang tidak ada/rusak	Pekerjaan Umum dan Penataan Ruang	1 Paket	RT 04 RW 02, Kota Bima, Raba, Rabangodu Utara	Dinas Pekerjaan Umum dan Penataan Ruang	Rekomendasi : Tindaklanjuti Koefisien : 1 Paket Anggaran : 200000000
RS60660833891d8	4/2/2021	4/2/2021	DEDI IRWAN	Normalisasi Drainase	Terjadi luapan air akibat saluran drainase yang tidak ada/rusak	Pekerjaan Umum dan Penataan Ruang	1 Paket	JLN. DURIAN S.D JALAN PISANG RT 12 RW 05, Kota Bima, Raba, Rabangodu Utara	Dinas Pekerjaan Umum dan Penataan Ruang	Rekomendasi : Tindaklanjuti Koefisien : 1 Paket Anggaran : 200000000
RS6066087b3abbb	4/2/2021	4/2/2021	DEDI IRWAN	Pemasangan lampu jalan sepanjang Jalan Nungga - Toloweri	Jalan masih gelap karena lampu jalan kurang memadai	Perhubungan	40 Titik	Nungga, Kota Bima, RasanaE Timur, Nungga	Dinas Perhubungan	Rekomendasi : Tindaklanjuti Koefisien : 40 Titik Anggaran : 200000000

No	Tgl Usul	Tgl Pengajuan	Pengusul	Permasalahan	Usulan	Urusan	Koefisien	Alamat	SKPD Tujuan	Rekomendasi Setwan
RS606608bebed40	4/2/2021	4/2/2021	DEDI IRWAN	Peningkatan jalan dari lapangan menuju Kantor Kelurahan Nitu	Aksebilitas antar wilayah/kawasan terbatas akibat kondisi jalan dan jembatan yang rusak	Pekerjaan Umum dan Penataan Ruang	1 Paket	Nitu, Kota Bima, Raba, Nitu	Dinas Pekerjaan Umum dan Penataan Ruang	Rekomendasi : Tindaklanjuti Koefisien : 1 Paket Anggaran : 200000000
RS60660959d1cdf	4/2/2021	4/2/2021	ABDUL HARIS	Halaman sekolah butuh pemagaran dan Paving	Halaman sekolah becek dan terjadi genangan	Pendidikan	1 Paket	SDN 48 KOTA BIMA, Kota Bima, RasanaE Timur, Kumbe	Dinas Pendidikan dan Kebudayaan	Rekomendasi : Tindaklanjuti Koefisien : 1 Paket Anggaran : 200000000
RS606609ce352c2	4/2/2021	4/2/2021	ABDUL HARIS	Area pemakam tidak tertata dengan baik	Area pemakaman umum di kelurahan belum didukung oleh gudang untuk penyimpanan alat perlengkapan pemakaman	Lingkungan Hidup	1 Paket	Kumbe, Kota Bima, RasanaE Timur, Kumbe	Dinas Lingkungan Hidup	Rekomendasi : Tindaklanjuti Koefisien : 1 Paket Anggaran : 100000000

No	Tgl Usul	Tgl Pengajuan	Pengusul	Permasalahan	Usulan	Urusan	Koefisien	Alamat	SKPD Tujuan	Rekomendasi Setwan
RS60660a2032942	4/2/2021	4/2/2021	ABDUL HARIS	Pembuatan Drainase beserta tutup	Drainase tersumbat karena material tanah, bebatuan dan lumpur serta sampah masuk ke dalam drainase karena tidak adanya penutup drainase	Pekerjaan Umum dan Penataan Ruang	1 Paket	Kumbe, Kota Bima, RasanaE Timur, Kumbe	Dinas Pekerjaan Umum dan Penataan Ruang	Rekomendasi : Tindaklanjuti Koefisien : 1 Paket Anggaran : 200000000
RS60660a5ee5837	4/2/2021	4/2/2021	ABDUL HARIS	Pembuatan Drainase	Terjadi luapan air akibat saluran drainase yang tidak ada/rusak	Pekerjaan Umum dan Penataan Ruang	1 Paket	RT.09, 10, Kota Bima, RasanaE Timur, Kumbe	Dinas Pekerjaan Umum dan Penataan Ruang	Rekomendasi : Tindaklanjuti Koefisien : 1 Paket Anggaran : 100000000
RS60660af121alf	4/2/2021	4/2/2021	ABDUL HARIS	Bantuan bibit sapi bakalan	Produksi pertanian dan peternakan rendah akibat kurangnya bibit yang berkualitas dan sarana produksi yang minim	Pertanian	8 Ekor	Kumbe, Kota Bima, RasanaE Timur, Kumbe	Dinas Pertanian	Rekomendasi : Tindaklanjuti Koefisien : 8 Ekor Anggaran : 100000000

No	Tgl Usul	Tgl Pengajuan	Pengusul	Permasalahan	Usulan	Urusan	Koefisien	Alamat	SKPD Tujuan	Rekomendasi Setwan
RS60660b53f2f27	4/2/2021	4/2/2021	EDY IHWANSYAH, SE	Normalisasi Drainase	Terjadi luapan air akibat saluran drainase yang tidak ada/rusak	Pekerjaan Umum dan Penataan Ruang	1 Paket	Rabadompu Barat, Kota Bima, Raba, Rabadompu Barat	Dinas Pekerjaan Umum dan Penataan Ruang	Rekomendasi : Tindaklanjuti Koefisien : 1 Paket Anggaran : 150000000
RS60660bc2b6f84	4/2/2021	4/2/2021	EDY IHWANSYAH, SE	Masih terdapatnya area areal pekuburan yang belum di pagari	Area pemakaman umum di kelurahan belum didukung oleh pagar pembatas	Lingkungan Hidup	1 Paket	Kendo, Kota Bima, Raba, Kendo	Dinas Lingkungan Hidup	Rekomendasi : Tindaklanjuti Koefisien : 1 Paket Anggaran : 100000000
RS60660c664164c	4/2/2021	4/2/2021	EDY IHWANSYAH, SE	Halam sekolah belum di pasang Paving Block	Halaman sekolah becek dan terjadi genangan	Pendidikan	445 Meter Persegi	SDN 39 KOTA BIMA, Kota Bima, Raba, Rabadompu Barat	Dinas Pendidikan dan Kebudayaan	Rekomendasi : Tindaklanjuti Koefisien : 445 Meter Persegi Anggaran : 100000000
RS60660ca9d3d4d	4/2/2021	4/2/2021	EDY IHWANSYAH, SE	Halan sekolah belum di Paving Block	Halaman sekolah becek dan terjadi genangan	Pendidikan	445 Meter Persegi	SDN 26 KOTA BIMA, Kota Bima, Raba, Rabadompu Barat	Dinas Pendidikan dan Kebudayaan	Rekomendasi : Tindaklanjuti Koefisien : 445 Meter Persegi Anggaran : 100000000
RS60660cfa9fdf5	4/2/2021	4/2/2021	EDY IHWANSYAH, SE	Penguatan Tebing/Pembuatam Talud pemukiman warga	Tanah tebing labil, mudah terjadi pengikisan sehingga menyebabkan longsor	Pekerjaan Umum dan Penataan Ruang	1 Paket	Nungga, Kota Bima, RasanaE Timur, Nungga	Dinas Pekerjaan Umum dan Penataan Ruang	Rekomendasi : Tindaklanjuti Koefisien : 1 Paket Anggaran : 100000000

No	Tgl Usul	Tgl Pengajuan	Pengusul	Permasalahan	Usulan	Urusan	Koefisien	Alamat	SKPD Tujuan	Rekomendasi Setwan
RS6066 0d77a4 99b	4/2 /20 21	4/2/ 2021	EDY IHWANSYAH, SE	Kantor tkelurahan tidak aman karena belum di pagar	Bangunan kantor kelurahan belum memiliki pagar	Sekretariat Daerah	1 Paket	KANTOR KELURAHAN OI FO'O, Kota Bima, RasanaE Timur, Oi Fo'o	Sekretariat Daerah	Rekomendasi : Tindaklanjuti Koefisien : 1 Paket Anggaran : 100000000
RS6066 0da5e5 dae	4/2 /20 21	4/2/ 2021	EDY IHWANSYAH, SE	Pembuatan jaringan perpipaan di SO Doro Lompo	Akses air minum/air bersih masyarakat masih sangat terbatas	Pekerjaan Umum dan Penataan Ruang	1 Paket	Nungga, Kota Bima, RasanaE Timur, Nungga	Dinas Pekerjaan Umum dan Penataan Ruang	Rekomendasi : Tindaklanjuti Koefisien : 1 Paket Anggaran : 50000000
RS6066 0ecb08 138	4/2 /20 21	4/2/ 2021	MUHAMMAD AMIN, S.IP	Penataan/Pemeliharaan Kuburan Suhada	Area pemakaman umum di kelurahan belum didukung oleh pagar pembatas	Lingkungan Hidup	1 Paket	Kuburan Suhada, Kota Bima, Raba, Rabangodu Selatan	Dinas Lingkungan Hidup	Rekomendasi : Tindaklanjuti Koefisien : 1 Paket Anggaran : 100000000
RS6066 0f0c3f6 26	4/2 /20 21	4/2/ 2021	MUHAMMAD AMIN, S.IP	Pembuatan Talud	Sering terjadi banjir lumpur dari gunung akibat tidak ada bronjong/tangul	Pekerjaan Umum dan Penataan Ruang	1 Paket	Kumbe, Kota Bima, RasanaE Timur, Kumbe	Dinas Pekerjaan Umum dan Penataan Ruang	Rekomendasi : Tindaklanjuti Koefisien : 1 Paket Anggaran : 150000000
RS6066 0f6500 4f8	4/2 /20 21	4/2/ 2021	MUHAMMAD AMIN, S.IP	Paving Block	Halaman sekolah becek dan terjadi genangan	Pendidikan	395 Meter Persegi	SMP 5 KOTA BIMA, Kota Bima, Raba, Rontu	Dinas Pendidikan dan Kebudayaan	Rekomendasi : Tindaklanjuti Koefisien : 395 Meter Persegi Anggaran : 100000000

No	Tgl Usul	Tgl Pengajuan	Pengusul	Permasalahan	Usulan	Urusan	Koefisien	Alamat	SKPD Tujuan	Rekomendasi Setwan
RS6066 0f9a25 7c1	4/2 /20 21	4/2/ 2021	MUHAMMAD AMIN, S.IP	Jalan sudah rusak perlu dilakukan peningkatan jalan	Akseibilitas antar wilayah/kawasan terbatas akibat kondisi jalan dan jembatan yang rusak	Pekerjaan Umum dan Penataan Ruang	1 Paket	Rabadompu Barat, Kota Bima, Raba, Rabadompu Barat	Dinas Pekerjaan Umum dan Penataan Ruang	Rekomendasi : Tindaklanjuti Koefisien : 1 Paket Anggaran : 100000000
RS6066 105bc4 3ff	4/2 /20 21	4/2/ 2021	MUHAMMAD AMIN, S.IP	Paving Block	Halaman sekolah becek dan terjadi genangan	Pendidikan	760 Meter Persegi	SDN 19 KOTA BIMA, Kota Bima, Raba, Rabangodu Utara	Dinas Pendidikan dan Kebudayaan	Rekomendasi : Tindaklanjuti Koefisien : 760 Meter Persegi Anggaran : 200000000
RS6066 10ba56 967	4/2 /20 21	4/2/ 2021	MUHAMMAD AMIN, S.IP	Pemagaran Kantor Kelurahan	Bangunan kantor kelurahan belum memiliki pagar	Sekretariat Daerah	1 Paket	Oi Fo'o, Kota Bima, RasanaE Timur, Oi Fo'o	Sekretariat Daerah	Rekomendasi : Tindaklanjuti Koefisien : 1 Paket Anggaran : 100000000
RS6066 110082 61d	4/2 /20 21	4/2/ 2021	MUHAMMAD AMIN, S.IP	Penataan Kuburan	Pagar pemakaman umum dalam kondisi rusak	Lingkungan Hidup	1 Paket	Oi Fo'o, Kota Bima, RasanaE Timur, Oi Fo'o	Dinas Lingkungan Hidup	Rekomendasi : Tindaklanjuti Koefisien : 1 Paket Anggaran : 200000000
RS6066 113dc7 84a	4/2 /20 21	4/2/ 2021	MUHAMMAD AMIN, S.IP	Jalan rusak perlu dilakukan peningkatan jalan	Akseibilitas antar wilayah/kawasan terbatas akibat kondisi jalan dan jembatan yang rusak	Pekerjaan Umum dan Penataan Ruang	1 Paket	Rabangidu Selatan, Kota Bima, Raba, Rabangodu Selatan	Dinas Pekerjaan Umum dan Penataan Ruang	Rekomendasi : Tindaklanjuti Koefisien : 1 Paket Anggaran : 200000000

No	Tgl Usul	Tgl Pengajuan	Pengusul	Permasalahan	Usulan	Urusan	Koefisien	Alamat	SKPD Tujuan	Rekomendasi Setwan
RS6066 11d423 595	4/2 /20 21	4/2/ 2021	MUHAMMAD AMIN, S.IP	Penataan Lapangan	Masih kurangnya infrastruktur pada pemukiman di kawasan strategis	Pekerjaan Umum dan Penataan Ruang	1 Paket	Rabangodu Selatan, Kota Bima, Raba, Rabangodu Selatan	Dinas Pekerjaan Umum dan Penataan Ruang	Rekomendasi : Tindaklanjuti Koefisien : 1 Paket Anggaran : 100000000
RS6066 12123a d2e	4/2 /20 21	4/2/ 2021	MUHAMMAD AMIN, S.IP	Pembuatan talud pemukiman warga	Tanah tebing labil, mudah terjadi pengikisan sehingga menyebabkan longsor	Pekerjaan Umum dan Penataan Ruang	1 Paket	RT 05, Kota Bima, Raba, PenanaE	Dinas Pekerjaan Umum dan Penataan Ruang	Rekomendasi : Tindaklanjuti Koefisien : 1 Paket Anggaran : 150000000
RS6066 1242b3 bd6	4/2 /20 21	4/2/ 2021	MUHAMMAD AMIN, S.IP	Pembuatan saluran irigasi	Sarana irigasi teknis yang tidak tersedia	Pekerjaan Umum dan Penataan Ruang	300 Meter	RT 03 RW 01, Kota Bima, RasanaE Timur, Oi Fo'o	Dinas Pekerjaan Umum dan Penataan Ruang	Rekomendasi : Tindaklanjuti Koefisien : 300 Meter Anggaran : 200000000
RS6066 7e24b2 587	4/2 /20 21	4/2/ 2021	H. RIDWAN H. MUSTAKIM, S.Adm	Pembuatan talud	Tanah tebing labil, mudah terjadi pengikisan sehingga menyebabkan longsor	Pekerjaan Umum dan Penataan Ruang	75 Meter	Kabanta, Kota Bima, RasanaE Timur, Nungga	Dinas Pekerjaan Umum dan Penataan Ruang	Rekomendasi : Tindaklanjuti Koefisien : 1 Meter Anggaran : 100000000
RS6066 7e9159 31b	4/2 /20 21	4/2/ 2021	H. RIDWAN H. MUSTAKIM, S.Adm	Gedung PAUD Mawakara belum ada	Ruang belajar kurang	Pendidikan	2 Lokal	Tolo Weri, Kota Bima, RasanaE Timur, Nungga	Dinas Pendidikan dan Kebudayaan	Rekomendasi : Tindaklanjuti Koefisien : 1 Lokal Anggaran : 200000000



No	Tgl Usul	Tgl Pengajuan	Pengusul	Permasalahan	Usulan	Urusan	Koefisien	Alamat	SKPD Tujuan	Rekomendasi Setwan
RS6066 7ed762 c42	4/2 /20 21	4/2/ 2021	H. RIDWAN H. MUSTAKIM, S.Adm	Normalisasi Drainase	Terjadi luapan air akibat saluran drainase yang tidak ada/rusak	Pekerjaan Umum dan Penataan Ruang	300 Meter	Rabangodu, Kota Bima, Raba, Rabangodu Selatan	Dinas Pekerjaan Umum dan Penataan Ruang	Rekomendasi : Tindaklanjuti Koefisien : 300 Meter Anggaran : 100000000
RS6066 7f8225 0c0	4/2 /20 21	4/2/ 2021	H. RIDWAN H. MUSTAKIM, S.Adm	Pemasangan Paving Block	Halaman sekolah becek dan terjadi genangan	Pendidikan	360 Meter Persegi	SDN NO 49 KOTA BIMA, Kota Bima, Raba, Rabangodu Selatan	Dinas Pendidikan dan Kebudayaan	Rekomendasi : Tindaklanjuti Koefisien : 360 Meter Persegi Anggaran : 100000000
RS6066 7fc9a2c 7e	4/2 /20 21	4/2/ 2021	H. RIDWAN H. MUSTAKIM, S.Adm	Jalan sempit perlu dilakukan pelebaran	Akseibilitas antar wilayah/kawasan terbatas akibat kondisi jalan dan jembatan yang rusak	Pekerjaan Umum dan Penataan Ruang	250 Meter	Nitu, Kota Bima, Raba, Nitu	Dinas Pekerjaan Umum dan Penataan Ruang	Rekomendasi : Tindaklanjuti Koefisien : 250 Meter Anggaran : 100000000
RS6066 802e8c 969	4/2 /20 21	4/2/ 2021	H. RIDWAN H. MUSTAKIM, S.Adm	Harus dilakukan peningkatan jalan dengan pengaspalan/Hot Mix	Akseibilitas antar wilayah/kawasan terbatas akibat kondisi jalan dan jembatan yang rusak	Pekerjaan Umum dan Penataan Ruang	250 Meter	RT 01 Rw 01, Kota Bima, Raba, Rabangodu Selatan	Dinas Pekerjaan Umum dan Penataan Ruang	Rekomendasi : Tindaklanjuti Koefisien : 250 Meter Anggaran : 700000000

No	Tgl Usul	Tgl Pengajuan	Pengusul	Permasalahan	Usulan	Urusan	Koefisien	Alamat	SKPD Tujuan	Rekomendasi Setwan
RS6066 805dde 7eb	4/2 /20 21	4/2/ 2021	H. RIDWAN H. MUSTAKIM, S.Adm	Pengasapalan Jalan Lingkungan	Akseibilitas antar wilayah/kawas an terbatas akibat kondisi jalan dan jembatan yang rusak	Pekerjaan Umum dan Penataan Ruang	190 Meter	RT 06 RW 02, Kota Bima, Raba, Rabangodu Selatan	Dinas Pekerjaa n Umum dan Penataan Ruang	Rekomendasi : Tindaklanjuti Koefisien : 190 Meter Anggaran : 190000000
RS6066 808a98 026	4/2 /20 21	4/2/ 2021	H. RIDWAN H. MUSTAKIM, S.Adm	Pembukaan jalan baru	Aksesibilitas antar wilayah/kawas an terbatas akibat tidak adanya jalan penghubung	Pekerjaan Umum dan Penataan Ruang	2 KM	Kolo, Kota Bima, Asakota, Kolo	Dinas Pekerjaa n Umum dan Penataan Ruang	Rekomendasi : Tindaklanjuti Koefisien : 2 KM Anggaran : 200000000
RS6066 8160b7 c1d	4/2 /20 21	4/2/ 2021	ASNAH MADILAU, SH	Paving Halaman Sekolah	Halaman sekolah becek dan terjadi genangan	Pendidikan	540 Meter Persegi	SDN 50 Kota Bima RT 09 RW 04, Kota Bima, Raba, Penaraga	Dinas Pendidik an dan Kebuday aan	Rekomendasi : Tindaklanjuti Koefisien : 540 Meter Persegi Anggaran : 150000000
RS6066 81bf17 5b3	4/2 /20 21	4/2/ 2021	ASNAH MADILAU, SH	Pembuatan Talud	Tanah tebing labil, mudah terjadi pengikisan sehingga menyebabkan longsor	Pekerjaan Umum dan Penataan Ruang	400 Meter Kubik	Penaraga, Kota Bima, Raba, Penaraga	Dinas Pekerjaa n Umum dan Penataan Ruang	Rekomendasi : Tindaklanjuti Koefisien : 400 Meter Kubik Anggaran : 150000000

No	Tgl Usul	Tgl Pengajuan	Pengusul	Permasalahan	Usulan	Urusan	Koefisien	Alamat	SKPD Tujuan	Rekomendasi Setwan
RS6066 822162 c31	4/2 /20 21	4/2/ 2021	ASNAH MADILAU, SH	Peningkatan Jalan Lingkungan	Aksebilitas antar wilayah/kawasan terbatas akibat kondisi jalan dan jembatan yang rusak	Pekerjaan Umum dan Penataan Ruang	500 Meter	RT 11 RW 04, Kota Bima, Raba, Penaraga	Dinas Pekerjaan Umum dan Penataan Ruang	Rekomendasi : Tindaklanjuti Koefisien : 500 Meter Anggaran : 200000000
RS6066 827dc0 284	4/2 /20 21	4/2/ 2021	ASNAH MADILAU, SH	Pengadaan Rombong/Gerobak Jualan	Pengembangan UMKM yang terbatas akibat keterbatasan peralatan produksi maupun pemasaran	Koperasi, Usaha Kecil dan Menengah	5 Unit	RT 07 RW 03, Kota Bima, Raba, Penaraga	Dinas Koperasi, Perindustrian dan Perdagangan	Rekomendasi : Tindaklanjuti Koefisien : 5 Unit Anggaran : 50000000
RS6066 82e423 d3c	4/2 /20 21	4/2/ 2021	ASNAH MADILAU, SH	Peralatan usaha untuk industri rumahan tidak memadai	Kurang peralatan industri rumahan bagi ibu-ibu Rumah Tangga	Perindustrian	5 Paket	RT 07 RW 03, Kota Bima, Raba, Penaraga	Dinas Koperasi, Perindustrian dan Perdagangan	Rekomendasi : Tindaklanjuti Koefisien : 5 Paket Anggaran : 50000000
RS6066 833ee8 e47	4/2 /20 21	4/2/ 2021	ASNAH MADILAU, SH	Penataan Lapangan	Masih kurangnya infrastruktur pada pemukiman di kawasan strategis	Pekerjaan Umum dan Penataan Ruang	1 Paket	Penaraga, Kota Bima, Raba, Penaraga	Dinas Pekerjaan Umum dan Penataan Ruang	Rekomendasi : Tindaklanjuti Koefisien : 1 Paket Anggaran : 150000000

No	Tgl Usul	Tgl Pengajuan	Pengusul	Permasalahan	Usulan	Urusan	Koefisien	Alamat	SKPD Tujuan	Rekomendasi Setwan
RS6066 838ef3 841	4/2 /20 21	4/2/ 2021	ASNAH MADILAU, SH	Bantuan Bibit Sapi Bakalan	Produksi pertanian dan peternakan rendah akibat kurangnya bibit yang berkualitas dan sarana produksi yang minim	Pertanian	8 Ekor	Kelompok Ternak, Kota Bima, Raba, Penaraga	Dinas Pertanian	Rekomendasi : Tindaklanjuti Koefisien : 8 Ekor Anggaran : 150000000
RS6066 84fee09 4c	4/2 /20 21	4/2/ 2021	SYUKRI, S.Sos	Jembatan penghubung antar Warga Mekar Baru dengan Ule dengan wilayah melayu belum ada (Jembatan Gantung)	Aksebilitas antar wilayah/kawasan terbatas akibat kondisi jalan dan jembatan yang rusak	Pekerjaan Umum dan Penataan Ruang	1 Paket	RT.12 RW.05 KEL. MELAYU DAN RT.15 MEKAR BARU KEL. ULE, Kota Bima, Asakota, Melayu	Dinas Pekerjaan Umum dan Penataan Ruang	Rekomendasi : Tindaklanjuti Koefisien : 1 Paket Anggaran : 200000000
RS6066 85378c b98	4/2 /20 21	4/2/ 2021	SYUKRI, S.Sos	Pembangunan Drainase beserta Tutupannya	Drainase tersumbat karena material tanah, bebatuan dan lumpur serta sampah masuk ke dalam drainase karena tidak adanya penutup drainase	Pekerjaan Umum dan Penataan Ruang	150 Meter	RT 12 RW 05, Kota Bima, Asakota, Melayu	Dinas Pekerjaan Umum dan Penataan Ruang	Rekomendasi : Tindaklanjuti Koefisien : 150 Meter Anggaran : 80000000

No	Tgl Usul	Tgl Pengajuan	Pengusul	Permasalahan	Usulan	Urusan	Koefisien	Alamat	SKPD Tujuan	Rekomendasi Setwan
RS6066 858d5c bc8	4/2 /20 21	4/2/ 2021	SYUKRI, S.Sos	Peningkatan/Pengaspala n Jalan Bukit Jatiwangi	Aksebilitas antar wilayah/kawas an terbatas akibat kondisi jalan dan jembatan yang rusak	Pekerjaan Umum dan Penataan Ruang	1 Paket	Jalan Lingkar, Kota Bima, Asakota, Jatiwangi	Dinas Pekerjaa n Umum dan Penataan Ruang	Rekomendasi : Tindaklanjuti Koefisien : 1 Paket Anggaran : 150000000
RS6066 85e31f 8b1	4/2 /20 21	4/2/ 2021	SYUKRI, S.Sos	Pembangunan Drainase beserta Tutupannya	Drainase tersumbat karena material tanah, bebatuan dan lumpur serta sampah masuk ke dalam drainase karena tidak adanya penutup drainase	Pekerjaan Umum dan Penataan Ruang	125 Meter	RT. 18 RW.07 GIND, Kota Bima, Asakota, Jatiwangi	Dinas Pekerjaa n Umum dan Penataan Ruang	Rekomendasi : Tindaklanjuti Koefisien : 125 Meter Anggaran : 70000000
RS6066 860d50 805	4/2 /20 21	4/2/ 2021	SYUKRI, S.Sos	Pembuatan Drainase	Terjadi luapan air akibat saluran drainase yang tidak ada/rusak	Pekerjaan Umum dan Penataan Ruang	250 Meter	BTN TAMBANA GANG CEMPAKA 7, Kota Bima, Asakota, Jatiwangi	Dinas Pekerjaa n Umum dan Penataan Ruang	Rekomendasi : Tindaklanjuti Koefisien : 250 Meter Anggaran : 80000000

No	Tgl Usul	Tgl Pengajuan	Pengusul	Permasalahan	Usulan	Urusan	Koefisien	Alamat	SKPD Tujuan	Rekomendasi Setwan
RS6066 8649cd 089	4/2 /20 21	4/2/ 2021	SYUKRI, S.Sos	Lanjutan Pemagaran Kuburan Gindi	Area pemakaman umum di kelurahan belum didukung oleh pagar pembatas	Lingkungan Hidup	1 Paket	TPU Gindi, Kota Bima, Jatiwangi	Dinas Lingkungan Hidup	Rekomendasi : Tindaklanjuti Koefisien : 1 Paket Anggaran : 120000000
RS6066 86dfc3 68b	4/2 /20 21	4/2/ 2021	SYAMSUDDIN	Bantuan bibit Sapi bakalan	Produksi pertanian dan peternakan rendah akibat kurangnya bibit yang berkualitas dan sarana produksi yang minim	Pertanian	14 Ekor	Tolotonga, Kota Bima, Asakota, Ule	Dinas Pertanian	Rekomendasi : Tindaklanjuti Koefisien : 14 Ekor Anggaran : 200000000
RS6066 87178d 0d8	4/2 /20 21	4/2/ 2021	SYAMSUDDIN	Bantuan pengadaan Traktor	Produksi pertanian dan peternakan rendah akibat kurangnya bibit yang berkualitas dan sarana produksi yang minim	Pertanian	4 Unit	Lewi Jambu, Kota Bima, Asakota, Ule	Dinas Pertanian	Rekomendasi : Tindaklanjuti Koefisien : 4 Unit Anggaran : 150000000
RS6066 87832f a84	4/2 /20 21	4/2/ 2021	SYAMSUDDIN	Pengadaan Alat Pembuka Ban Motor (Tire Changer)	Pengembangan Usaha perbengkelan akibat keterbatasan peralatan	Koperasi, Usaha Kecil dan Menengah	5 Unit	Asakota, Kota Bima, Asakota, Melayu	Dinas Koperasi, Perindustrian dan Perdagangan	Rekomendasi : Tindaklanjuti Koefisien : 4 Unit Anggaran : 100000000

No	Tgl Usul	Tgl Pengajuan	Pengusul	Permasalahan	Usulan	Urusan	Koefisien	Alamat	SKPD Tujuan	Rekomendasi Setwan
RS6066 87d80a 022	4/2 /20 21	4/2/ 2021	SYAMSUDDIN	Bantuan Alat Perbengkelan + Kompresor	Pengembangan UMKM yang terbatas akibat keterbatasan peralatan produksi maupun pemasaran	Koperasi, Usaha Kecil dan Menengah	10 Unit	Melayu, Kota Bima, Asakota, Melayu	Dinas Koperasi, Perindustrian dan Perdagangan	Rekomendasi : Tindaklanjuti Koefisien : 4 Unit Anggaran : 100000000
RS6066 882340 e05	4/2 /20 21	4/2/ 2021	SYAMSUDDIN	Peningkatan Jalan	Akseibilitas antar wilayah/kawasan terbatas akibat kondisi jalan dan jembatan yang rusak	Pekerjaan Umum dan Penataan Ruang	250 Meter	Lewi Jambu, Kota Bima, Asakota, Ule	Dinas Pekerjaan Umum dan Penataan Ruang	Rekomendasi : Tindaklanjuti Koefisien : 250 Meter Anggaran : 150000000
RS6066 886bbc e61	4/2 /20 21	4/2/ 2021	SYAMSUDDIN	Pengaspalan Jalan Lingkungan	Akseibilitas antar wilayah/kawasan terbatas akibat kondisi jalan dan jembatan yang rusak	Pekerjaan Umum dan Penataan Ruang	300 Meter	RT 09 RW 04, Kota Bima, Asakota, Melayu	Dinas Pekerjaan Umum dan Penataan Ruang	Rekomendasi : Tindaklanjuti Koefisien : 300 Meter Anggaran : 200000000

No	Tgl Usul	Tgl Pengajuan	Pengusul	Permasalahan	Usulan	Urusan	Koefisien	Alamat	SKPD Tujuan	Rekomendasi Setwan
RS6066889a27ba0	4/2/2021	4/2/2021	SYAMSUDDIN	Pembuatan Tutup Drainase	Drainase tersumbat karena material tanah, bebatuan dan lumpur serta sampah masuk ke dalam drainase karena tidak adanya penutup drainase	Pekerjaan Umum dan Penataan Ruang	200 Meter	RT 08 RW 07, Kota Bima, Asakota, Melayu	Dinas Pekerjaan Umum dan Penataan Ruang	Rekomendasi : Tindaklanjuti Koefisien : 200 Meter Anggaran : 100000000
RS606688e1c1f47	4/2/2021	4/2/2021	SYAMSUDDIN	Pembuatan Saluran Pembuangan	Terjadi luapan air akibat saluran drainase yang tidak ada/rusak	Pekerjaan Umum dan Penataan Ruang	200 Meter	Kedo, Kota Bima, Asakota, Ule	Dinas Pekerjaan Umum dan Penataan Ruang	Rekomendasi : Tindaklanjuti Koefisien : 200 Meter Anggaran : 150000000
RS60668da0a3591	4/2/2021	4/2/2021	GINA ADRIANI	Penataan Lapangan Kolo	Masih kurangnya infrastruktur pada pemukiman di kawasan strategis	Pekerjaan Umum dan Penataan Ruang	500 Meter Persegi	Kolo, Kota Bima, Asakota, Kolo	Dinas Pekerjaan Umum dan Penataan Ruang	Rekomendasi : Tindaklanjuti Koefisien : 500 Meter Persegi Anggaran : 200000000



No	Tgl Usul	Tgl Pengajuan	Pengusul	Permasalahan	Usulan	Urusan	Koefisien	Alamat	SKPD Tujuan	Rekomendasi Setwan
RS6066 8de6f1 6fd	4/2 /20 21	4/2/ 2021	GINA ADRIANI	Peningkatan/Penataan Jalan Lingkungan	Akseibilitas antar wilayah/kawas an terbatas akibat kondisi jalan dan jembatan yang rusak	Pekerjaan Umum dan Penataan Ruang	200 Meter	RT 01 RW 02, Kota Bima, Asakota, Kolo	Dinas Pekerjaa n Umum dan Penataan Ruang	Rekomendasi : Tindaklanjuti Koefisien : 200 Meter Anggaran : 200000000
RS6066 8e253f 65a	4/2 /20 21	4/2/ 2021	GINA ADRIANI	Pembangunan Jalan Lingkungan Kolo	Akseibilitas antar wilayah/kawas an terbatas akibat kondisi jalan dan jembatan yang rusak	Pekerjaan Umum dan Penataan Ruang	150 Meter	RT 02 RW 01, Kota Bima, Kolo	Dinas Pekerjaa n Umum dan Penataan Ruang	Rekomendasi : Tindaklanjuti Koefisien : 150 Meter Anggaran : 200000000
RS6066 8e6245 9ad	4/2 /20 21	4/2/ 2021	GINA ADRIANI	Penataan/Penimbunan Lapangan Bonto	Masih kurangnya infrastruktur pada pemukiman di kawasan strategis	Pekerjaan Umum dan Penataan Ruang	1 Paket	RT 15 RW 10 Bonto, Kota Bima, Asakota, Kolo	Dinas Pekerjaa n Umum dan Penataan Ruang	Rekomendasi : Tindaklanjuti Koefisien : 1 Paket Anggaran : 200000000
RS6066 8fbaf09 2f	4/2 /20 21	4/2/ 2021	Hj. ANGGRIANI, SE	Peningkatan Jalan	Aksesibilitas antar wilayah/kawas an terbatas akibat tidak adanya jalan penghubung	Pekerjaan Umum dan Penataan Ruang	300 Meter	RT 22 Tambana, Kota Bima, Asakota, Jatiwangi	Dinas Pekerjaa n Umum dan Penataan Ruang	Rekomendasi : Agar ditindaklanjuti Koefisien : 300 Meter Anggaran : 200000000

No	Tgl Usul	Tgl Pengajuan	Pengusul	Permasalahan	Usulan	Urusan	Koefisien	Alamat	SKPD Tujuan	Rekomendasi Setwan
RS6066 904592 972	4/2 /20 21	4/2/ 2021	Hj. ANGGRIANI, SE	Peningkatan/Pengaspala n Jalan	Akseibilitas antar wilayah/kawas an terbatas akibat kondisi jalan dan jembatan yang rusak	Pekerjaan Umum dan Penataan Ruang	200 Meter	Gang Karatu Lingkungan Al - Hilah RT 09 RW 04, Kota Bima, Asakota, Ule	Dinas Pekerjaa n Umum dan Penataan Ruang	Rekomendasi : Tindaklanjuti Koefisien : 200 Meter Anggaran : 200000000
RS6066 907d64 8e5	4/2 /20 21	4/2/ 2021	Hj. ANGGRIANI, SE	Pembukaan Jalan Baru	Aksesibilitas antar wilayah/kawas an terbatas akibat tidak adanya jalan penghubung	Pekerjaan Umum dan Penataan Ruang	500 Meter	RT 16 S/D 12 Lingkungan Muhajirin, Kota Bima, Asakota, Jatiwangi	Dinas Pekerjaa n Umum dan Penataan Ruang	Rekomendasi : Tindaklanjuti Koefisien : 500 Meter Anggaran : 200000000
RS6066 90d9e9 c2d	4/2 /20 21	4/2/ 2021	Hj. ANGGRIANI, SE	Penataan Jalan Lingkungan	Akseibilitas antar wilayah/kawas an terbatas akibat kondisi jalan dan jembatan yang rusak	Pekerjaan Umum dan Penataan Ruang	500 Meter	RT 04, Kota Bima, Asakota, Kolo	Dinas Pekerjaa n Umum dan Penataan Ruang	Rekomendasi : Tindaklanjuti Koefisien : 500 Meter Anggaran : 200000000
RS6066 910df1 dce	4/2 /20 21	4/2/ 2021	Hj. ANGGRIANI, SE	Peningkatan Jalan	Akseibilitas antar wilayah/kawas an terbatas akibat kondisi jalan dan jembatan yang rusak	Pekerjaan Umum dan Penataan Ruang	400 Meter	RT 06, Kota Bima, Asakota, Jatiwangi	Dinas Pekerjaa n Umum dan Penataan Ruang	Rekomendasi : Tindaklanjuti Koefisien : 400 Meter Anggaran : 150000000

No	Tgl Usul	Tgl Pengajuan	Pengusul	Permasalahan	Usulan	Urusan	Koefisien	Alamat	SKPD Tujuan	Rekomendasi Setwan
RS6066 915a6b 10f	4/2 /20 21	4/2/ 2021	Hj. ANGGRIANI, SE	Pemasangan Paving Block	Halaman sekolah becek dan terjadi genangan	Pendidikan	630 Meter Persegi	SDN 74 KOTA BIMA LINGK.SONGGE LA KEL. ULE, Kota Bima, Asakota, Ule	Dinas Pendidikan dan Kebudayaan	Rekomendasi : Tindaklanjuti Koefisien : 630 Meter Persegi Anggaran : 150000000
RS6066 9192f3 307	4/2 /20 21	4/2/ 2021	Hj. ANGGRIANI, SE	Normalisasi Drainase	Terjadi luapan air akibat saluran drainase yang tidak ada/rusak	Pekerjaan Umum dan Penataan Ruang	400 Meter	RT 14 LINGK.RADIO PERMAI, Kota Bima, Asakota, Jatiwangi	Dinas Pekerjaan Umum dan Penataan Ruang	Rekomendasi : Tindaklanjuti Koefisien : 400 Meter Anggaran : 150000000
RS6066 91d9e8 f8b	4/2 /20 21	4/2/ 2021	Hj. ANGGRIANI, SE	MCK Sekolah belum ada/Rusak	Perpustakaan/ laboratorium/ Musholla/Ruang P3K/MCK tidak ada	Pendidikan	1 Paket	SDN 64 KOTA BIMA, Kota Bima, Asakota, Kolo	Dinas Pendidikan dan Kebudayaan	Rekomendasi : Tindaklanjuti Koefisien : 1 Paket Anggaran : 100000000
RS6066 921c18 02b	4/2 /20 21	4/2/ 2021	Hj. ANGGRIANI, SE	Pembuatan Drainase	Terjadi luapan air akibat saluran drainase yang tidak ada/rusak	Pekerjaan Umum dan Penataan Ruang	400 Meter	RT 20 BONTO, Kota Bima, Asakota, Kolo	Dinas Pekerjaan Umum dan Penataan Ruang	Rekomendasi : Tindaklanjuti Koefisien : 400 Meter Anggaran : 200000000
RS6066 924adb 64a	4/2 /20 21	4/2/ 2021	Hj. ANGGRIANI, SE	Normalisasi Drainase Depan SMPN 07 KOTA BIMA	Terjadi luapan air akibat saluran drainase yang tidak ada/rusak	Pekerjaan Umum dan Penataan Ruang	350 Meter	Jatiwangi, Kota Bima, Asakota, Jatiwangi	Dinas Pekerjaan Umum dan Penataan Ruang	Rekomendasi : Tindaklanjuti Koefisien : 350 Meter Anggaran : 150000000

No	Tgl Usul	Tgl Pengajuan	Pengusul	Permasalahan	Usulan	Urusan	Koefisien	Alamat	SKPD Tujuan	Rekomendasi Setwan
RS6066 9287ae a92	4/2 /20 21	4/2/ 2021	Hj. ANGGRIANI, SE	Pemasangan Paving Block	Halaman sekolah becek dan terjadi genangan	Pendidikan	630 Meter Persegi	SDN 70 LING. TOLOTONGGA RT.04 RW.02, Kota Bima, Asakota, Ule	Dinas Pendidikan dan Kebudayaan	Rekomendasi : Tindaklanjuti Koefisien : 630 Meter Persegi Anggaran : 150000000
RS6066 92c01a ad2	4/2 /20 21	4/2/ 2021	Hj. ANGGRIANI, SE	Pembuatan Drainase	Terjadi luapan air akibat saluran drainase yang tidak ada/rusak	Pekerjaan Umum dan Penataan Ruang	250 Meter	RT 11 LINGKUNGAN SALAMA TATO, Kota Bima, Asakota, Jatiwangi	Dinas Pekerjaan Umum dan Penataan Ruang	Rekomendasi : Tindaklanjuti Koefisien : 250 Meter Anggaran : 100000000
RS6066 92f78d ba4	4/2 /20 21	4/2/ 2021	Hj. ANGGRIANI, SE	Pembukaan Jalan Baru Rasa Lewi Menuju Kuburan	Aksesibilitas antar wilayah/kawasan terbatas akibat kondisi jalan dan jembatan yang rusak	Pekerjaan Umum dan Penataan Ruang	500 Meter	RT.08 RW. 04 Rasa Lewi, Kota Bima, Asakota, Jatibaru	Dinas Pekerjaan Umum dan Penataan Ruang	Rekomendasi : Tindaklanjuti Koefisien : 500 Meter Anggaran : 200000000
RS6066 933b05 afa	4/2 /20 21	4/2/ 2021	Hj. ANGGRIANI, SE	Buka Jalan Baru menuju Mada Oi Sori Kempa	Aksesibilitas antar wilayah/kawasan terbatas akibat tidak adanya jalan penghubung	Pekerjaan Umum dan Penataan Ruang	400 Meter	RT.19 RW.07, Kota Bima, Ule	Dinas Pekerjaan Umum dan Penataan Ruang	Rekomendasi : Tindaklanjuti Koefisien : 400 Meter Anggaran : 200000000
RS6066 937a78 2e8	4/2 /20 21	4/2/ 2021	Hj. ANGGRIANI, SE	Pemagaran Sekolah	Sekolah belum memiliki pagar pengaman	Pendidikan	100 Meter	SMPN 10 KOTA BIMA, Kota Bima, Asakota, Kolo	Dinas Pendidikan dan Kebudayaan	Rekomendasi : Tindaklanjuti Koefisien : 100 Meter Anggaran : 100000000

No	Tgl Usul	Tgl Pengajuan	Pengusul	Permasalahan	Usulan	Urusan	Koefisien	Alamat	SKPD Tujuan	Rekomendasi Setwan
RS6066 93ceebf d3	4/2 /20 21	4/2/ 2021	Hj. ANGGRIANI, SE	Brongjongnisasi di areal Kuburan Tato	Sering terjadi banjir lumpur dari gunung akibat tidak ada brongjong/tang gul	Pekerjaan Umum dan Penataan Ruang	30 Meter	Pingiran Areal Kuburan Tato, Kota Bima, Asakota, Jatiwangi	Dinas Pekerjaa n Umum dan Penataan Ruang	Rekomendasi : Tindaklanjuti Koefisien : 30 Meter Anggaran : 150000000
RS6066 94193b 678	4/2 /20 21	4/2/ 2021	Hj. ANGGRIANI, SE	Pemasangan Paving Block	Halaman sekolah becek dan terjadi genangan	Pendidikan	365 Meter Persegi	SMPN 10 KOTA BIMA, Kota Bima, Kolo	Dinas Pendidik an dan Kebuday aan	Rekomendasi : Tindaklanjuti Koefisien : 365 Meter Persegi Anggaran : 100000000
RS6066 c154a8 3ff	4/2 /20 21	4/2/ 2021	ALFIAN INDRA WIRAWAN, S.Adm	Pemasangan Paving Block	Halaman sekolah becek dan terjadi genangan	Pendidikan	760 Meter Persegi	SDN 25 SANTI, Kota Bima, Mpunda, Santi	Dinas Pendidik an dan Kebuday aan	Rekomendasi : Tindaklanjuti Koefisien : 760 Meter Persegi Anggaran : 200000000
RS6066 c1a256 a7f	4/2 /20 21	4/2/ 2021	ALFIAN INDRA WIRAWAN, S.Adm	Pembuatan dan Drainase dan Tutupan Drainase	Drainase tersumbat karena material tanah, bebatuan dan lumpur serta sampah masuk ke dalam drainase karena tidak adanya penutup drainase	Pekerjaan Umum dan Penataan Ruang	150 Meter	Monggonao, Kota Bima, Mpunda, Monggonao	Dinas Pekerjaa n Umum dan Penataan Ruang	Rekomendasi : Tindaklanjuti Koefisien : 150 Meter Anggaran : 150000000

No	Tgl Usul	Tgl Pengajuan	Pengusul	Permasalahan	Usulan	Urusan	Koefisien	Alamat	SKPD Tujuan	Rekomendasi Setwan
RS6066 c1e65c 388	4/2 /20 21	4/2/ 2021	ALFIAN INDRA WIRAWAN, S.Adm	Penataan Lapangan Pemerintah di belakan SMN 06 Kota Bima	Masih kurangnya insfrastruktur pada pemukiman di kawasan strategis	Pekerjaan Umum dan Penataan Ruang	1 Paket	Monggonao, Kota Bima, Mpunda, Monggonao	Dinas Pekerjaa n Umum dan Penataan Ruang	Rekomendasi : Tindaklanjuti Koefisien : 1 Paket Anggaran : 200000000
RS6066 c8d9ac 51b	4/2 /20 21	4/2/ 2021	SYAMSURIH, SH	Pemasangan Paving Block	Halaman sekolah becek dan terjadi genangan	Pendidikan	558 Meter Persegi	SDN 51 RITE KOTA BIMA, Kota Bima, Raba, Rite	Dinas Pendidik an dan Kebuday aan	Rekomendasi : Tindaklanjuti Koefisien : 558 Meter Persegi Anggaran : 153350000
RS6067 c4093b a80	4/3 /20 21	4/3/ 2021	H. RIDWAN H. MUSTAKIM, S.Adm	Balai pertemuan warga kelurahan rusak	Bangunan Rusak	Sekretariat Daerah	1 Paket	Kabanta, Kota Bima, RasanaE Timur, Nungga	Sekretari at Daerah	Rekomendasi : Tindaklanjuti Koefisien : 1 Paket Anggaran : 150000000
RS6067 c52915 b5d	4/3 /20 21	4/3/ 2021	M. ERWIN	Areal halaman pasar tidak rapi perlu dilakukan Pemasangan Paving Blok	Pasar tidak terpelihara/ter tata dengan baik	Perdaganga n	580 Meter Persegi	Pasar Penaraga, Kota Bima, Raba, Penaraga	Dinas Koperasi, Perindus trian dan Perdagangan	Rekomendasi : Tindaklanjuti Koefisien : 580 Meter Persegi Anggaran : 150000000
RS6067 c56dd6 6a3	4/3 /20 21	4/3/ 2021	M. ERWIN	Pemasangan Paving Block	Halaman sekolah becek dan terjadi genangan	Pendidikan	580 Meter Persegi	SDN 48 KOTA BIMA, Kota Bima, RasanaE Timur, Kumbe	Dinas Pendidik an dan Kebuday aan	Rekomendasi : Tindaklanjuti Koefisien : 580 Meter Persegi Anggaran : 150000000

No	Tgl Usul	Tgl Pengajuan	Pengusul	Permasalahan	Usulan	Urusan	Koefisien	Alamat	SKPD Tujuan	Rekomendasi Setwan
RS6067 c5c672 001	4/3 /20 21	4/3/ 2021	M. ERWIN	Pemasangan Paving Block	Halaman sekolah becek dan terjadi genangan	Pendidikan	500 Meter Persegi	SDN 76 TOLOWERI, Kota Bima, RasanaE Timur, Nungga	Dinas Pendidikan dan Kebudayaan	Rekomendasi : Tindaklanjuti Koefisien : 540 Meter Persegi Anggaran : 100000000
RS6067 c63804 8c6	4/3 /20 21	4/3/ 2021	M. ERWIN	Gang sudah rusak perlu dilakukan rabatnisi	Aksebilitas antar wilayah/kawasan terbatas akibat kondisi jalan dan jembatan yang rusak	Pekerjaan Umum dan Penataan Ruang	200 Meter	RT 12, Kota Bima, Raba, Penaraga	Dinas Pekerjaan Umum dan Penataan Ruang	Rekomendasi : Tindaklanjuti Koefisien : 200 Meter Anggaran : 100000000
RS6067 c6dfedb 9a	4/3 /20 21	4/3/ 2021	M. ERWIN	Penguatan Tebing	Tanah tebing labil, mudah terjadi pengikisan sehingga menyebabkan longsor	Pekerjaan Umum dan Penataan Ruang	50 Meter	RT 04 RW 02, Kota Bima, Raba, Penaraga	Dinas Pekerjaan Umum dan Penataan Ruang	Rekomendasi : Tindaklanjuti Koefisien : 50 Meter Anggaran : 100000000
RS6067 c72bef4 ec	4/3 /20 21	4/3/ 2021	M. ERWIN	Pemasangan Paving Block	Halaman sekolah becek dan terjadi genangan	Pendidikan	580 Meter Persegi	SDN 18 DODU, Kota Bima, Dodu	Dinas Pendidikan dan Kebudayaan	Rekomendasi : Tindaklanjuti Koefisien : 580 Meter Persegi Anggaran : 150000000
RS6067 c77aaf 10	4/3 /20 21	4/3/ 2021	M. ERWIN	Pemasangan Paving Block	Halaman sekolah becek dan terjadi genangan	Pendidikan	500 Meter Persegi	SDN 73 SABALI, Kota Bima, RasanaE Timur, Kumbe	Dinas Pendidikan dan Kebudayaan	Rekomendasi : Tindaklanjuti Koefisien : 500 Meter Persegi Anggaran : 100000000

No	Tgl Usul	Tgl Pengajuan	Pengusul	Permasalahan	Usulan	Urusan	Koefisien	Alamat	SKPD Tujuan	Rekomendasi Setwan
RS6067 c7b94f 15a	4/3 /20 21	4/3/ 2021	M. ERWIN	Bronjong DAM So Ntonggu	Sering terjadi banjir lumpur dari gunung akibat tidak ada bronjong/tang gul	Pekerjaan Umum dan Penataan Ruang	1 Paket	So Ntonggu, Kota Bima, Raba, Ntobo	Dinas Pekerjaaa n Umum dan Penataan Ruang	Rekomendasi : Tindaklanjuti Koefisien : 1 Paket Anggaran : 100000000
RS6067 c81006 f97	4/3 /20 21	4/3/ 2021	M. ERWIN	Pembukaan Jalan Baru	Aksesibilitas antar wilayah/kawasan terbatas akibat tidak adanya jalan penghubung	Pekerjaan Umum dan Penataan Ruang	420 Meter	RT 03, Kota Bima, Raba, PenanaE	Dinas Pekerjaaa n Umum dan Penataan Ruang	Rekomendasi : Tindaklanjuti Koefisien : 420 Meter Anggaran : 100000000
RS6067 c86c81 2b1	4/3 /20 21	4/3/ 2021	M. ERWIN	Pengadaan Buku Keagamaan	Kurang Buku sebagai Bahan Bacaan	Sekretariat Daerah	1 Paket	Ormas dan Pondok Pesantren, Kota Bima, Mpunda, Penatoi	Sekretariat Daerah	Rekomendasi : Tindaklanjuti Koefisien : 1 Paket Anggaran : 75000000
RS6067 de312a 20f	4/3 /20 21	4/3/ 2021	SYAHBUDDIN	Pembukaan jalan baru usaha tani So Ta""a - Lami	Pengangkutan hasil produksi pertanian tanaman pangan yang tidak didukung oleh jalan usaha tani yang memadai	Pekerjaan Umum dan Penataan Ruang	1 Paket	So Ta"a - Lami RT 15 RW 05, Kota Bima, Raba, Ntobo	Dinas Pekerjaaa n Umum dan Penataan Ruang	Rekomendasi : Tindaklanjuti Koefisien : 1 Paket Anggaran : 200000000



No	Tgl Usul	Tgl Pengajuan	Pengusul	Permasalahan	Usulan	Urusan	Koefisien	Alamat	SKPD Tujuan	Rekomendasi Setwan
RS6067e9c4efba8	4/3/2021	4/3/2021	ABDUL HARIS	Belum adanya drainase dan rabat gang	Terjadi luapan air akibat saluran drainase yang tidak ada/rusak	Pekerjaan Umum dan Penataan Ruang	1 Paket	RT 08, Kota Bima, Rasana Timur, Kumbe	Dinas Pekerjaan Umum dan Penataan Ruang	Rekomendasi : Tindaklanjuti Koefisien : 1 Paket Anggaran : 100000000
RS6067f7a5710a4	4/3/2021	4/3/2021	M. IRFAN, S.Sos.M.Si	Normalisasi Drainase	Terjadi luapan air akibat saluran drainase yang tidak ada/rusak	Pekerjaan Umum dan Penataan Ruang	1 Paket	RT 02 s.s 03, Kota Bima, Raba, Penana	Dinas Pekerjaan Umum dan Penataan Ruang	Rekomendasi : Tindaklanjuti Koefisien : 1 Paket Anggaran : 100000000
RS6067f849780e4	4/3/2021	4/3/2021	M. IRFAN, S.Sos.M.Si	Pemagaran SDN 36 Nggarolo	Sekolah belum memiliki pagar pengaman	Pendidikan	1 Paket	SDN 36 NGGAROLO KOTA BIMA, Kota Bima, Penana	Dinas Pendidikan dan Kebudayaan	Rekomendasi : Tindaklanjuti Koefisien : 1 Paket Anggaran : 150000000
RS6067f8d4d0140	4/3/2021	4/3/2021	M. IRFAN, S.Sos.M.Si	Peningkatan/Pengaspalan jalan	Akseibilitas antar wilayah/kawasan terbatas akibat kondisi jalan dan jembatan yang rusak	Pekerjaan Umum dan Penataan Ruang	1 Paket	Jalan Kalate Oi Karampi RT 03 s.d 05, Kota Bima, Raba, Penana	Dinas Pekerjaan Umum dan Penataan Ruang	Rekomendasi : Tindaklanjuti Koefisien : 1 Paket Anggaran : 200000000
RS6067f9010e169	4/3/2021	4/3/2021	M. IRFAN, S.Sos.M.Si	Belum adanya drainase	Terjadi luapan air akibat saluran drainase yang tidak ada/rusak	Pekerjaan Umum dan Penataan Ruang	1 Paket	Jalan Kalate RT 03 s.d 05, Kota Bima, Penana	Dinas Pekerjaan Umum dan Penataan Ruang	Rekomendasi : Tindaklanjuti Koefisien : 1 Paket Anggaran : 150000000

No	Tgl Usul	Tgl Pengajuan	Pengusul	Permasalahan	Usulan	Urusan	Koefisien	Alamat	SKPD Tujuan	Rekomendasi Setwan
RS6067 f93b23 57c	4/3 /20 21	4/3/ 2021	M. IRFAN, S.Sos.M.Si	Pembuatan Talud	Tanah tebing labil, mudah terjadi pengikisan sehingga menyebabkan longsor	Pekerjaan Umum dan Penataan Ruang	1 Paket	Jalan Kalate RT 03, Kota Bima, Raba, PenanaE	Dinas Pekerjaan Umum dan Penataan Ruang	Rekomendasi : Tindaklanjuti Koefisien : 1 Paket Anggaran : 150000000

*Sumber: Data Diolah*

## **BAB V**

### **RENCANA KERJA DAN PENDANAAN DAERAH**

---

Rencana Kerja Pemerintah Daerah (RKPD) Tahun 2022 merupakan dokumen perencanaan pembangunan tahun 2022 sebagai acuan bagi Perangkat Daerah dan masyarakat termasuk dunia usaha yang berisi program dan kegiatan serta pagu indikatif. Bagi satuan kerja pelaksana program, RKPD Tahun 2022 yang ditindaklanjuti dengan menyusun kebijakan publik baik dalam kerangka deregulasi maupun kerangka anggaran dalam APBD Tahun 2022 yang dalam pelaksanaannya dengan memaksimalkan sumber daya yang ada terutama sumber daya anggaran. Mengingat keterbatasan sumber daya anggaran pelaksanaan program pembangunan yang ditetapkan dalam RKPD Tahun 2022 dan Kebijakan Umum APBD, Prioritas dan Plafon Anggaran Sementara APBD Tahun Anggaran 2022 benar-benar dapat dirasakan langsung manfaatnya oleh masyarakat luas.

Pelaksanaan kegiatan RKPD Tahun 2022 harus dilakukan secara efektif dan efisien. Untuk itu diperlukan upaya keterpaduan dan sinergitas antar satuan kerja, satuan kerja dengan kabupaten/kota maupun satuan kerja dengan masyarakat pada umumnya. Untuk mencapai keterpaduan dan sinkronisasi kegiatan yang telah diprogramkan dilakukan dengan memanfaatkan forum perencanaan, rapat koordinasi maupun penjangkaran aspirasi masyarakat sehingga tercapai sinergi dalam pelaksanaannya dengan tetap menerapkan prinsip-prinsip *safe guarding* yaitu transparansi, akuntabilitas dan partisipasi serta monitoring dan evaluasi.

Penerapan prinsip *safe guarding* akan berhasil bila didukung oleh peran serta masyarakat luas dalam perancangan dan perumusan kebijakan yang dituangkan dalam bentuk regulasi. Masyarakat luas juga dapat berperan serta untuk mengawasi pelaksanaan kebijakan dan kegiatan dalam program-program pembangunan sehingga keterlibatan masyarakat merupakan faktor penting bagi terwujudnya pembangunan yang berkesinambungan. Untuk menjaga efektifitas pelaksanaan program, maka monitoring dan evaluasi harus menjadi kegiatan yang tak terpisahkan dari keseluruhan proses pembangunan dan dilaksanakan pada setiap tahapan,

agar diperoleh hasil yang maksimal, serta sebagai umpan balik bagi perencanaan pembangunan tahap berikutnya.

Adapun rencana kerja dan pendanaan Pemerintah Kota Bima Tahun 2022 secara rinci dapat dilihat pada lampiran.

## BAB VI

### KINERJA PENYELENGGARAAN PEMERINTAHAN DAERAH

Penetapan indikator kinerja penyelenggaraan pemerintah daerah bertujuan untuk memberi panduan dalam pencapaian kinerja tahunan yang ditetapkan menjadi Indikator Kinerja Utama (IKU) maupun Indikator Kinerja Kunci (IKK) pada akhir tahun perencanaan. Berdasarkan Rencana Pembangunan Jangka Menengah Daerah (RPJMD) Kota Bima tahun 2018 – 2023 telah ditetapkan sebanyak 21 Indikator Kinerja Utama (IKU) yang menjadi acuan dalam menetapkan target capaian kinerja dalam penyusunan Rencana Kerja Pembangunan Daerah (RKPD) Kota Bima 2022. Adapun yang menjadi target kinerja utama pada tahun 2022 adalah sebagai berikut:

**Tabel 6.1**

**Penetapan Indikator Kinerja Utama Kota Bima Tahun 2022**

No	Indikator Sasaran	Satuan	Kondisi Awal (2018)	Capaian Tahun 2020	Target Tahun 2022	Kondisi Akhir RPJMD (2023)
1	2	3	4	8	10	12
1	Angka Harapan Hidup	Tahun	69,35	69,75	70,15	70,35
2	Angka Partisipasi Wajib Belajar Pendidikan Dasar	Persen	98,29	99,29	100	98,04
3	Persentase peningkatan mutu pendidikan	Persen	23,17	27,17	31,17	33,17
4	Pengeluaran Per Kapita	Rp.000/bulan	1.250	1.300	1.600	1.700
5	Indeks Ketahanan Pangan	Angka	80,9	84,3	86,3	87,3
6	Pertumbuhan PDRB	Persen (%)	6,5	3	3,6	3,9
7	Angka Kemiskinan	Persen (%)	8,79	8,5	8,3	8,2
8	Tingkat Pengangguran Terbuka	Persen (%)	2,39	4	3,7	3,55
9	Nilai SAKIP	Huruf dan	B (63,64)	BB (70,01)	BB (75,00)	A (80,01)

No	Indikator Sasaran	Satuan	Kondisi Awal (2018)	Capaian Tahun 2020	Target Tahun 2022	Kondisi Akhir RPJMD (2023)
1	2	3	4	8	10	12
		Angka				
10	Skor LPPD	Angka	Sangat Tinggi (3,1845)	Sangat Tinggi (3,200)	Sangat Tinggi (3,2200)	Sangat Tinggi (3,2300)
11	Opini BPK	Huruf	WTP	WTP	WTP	WTP
12	Kontribusi PAD terhadap Pendapatan	Persen (%)	5,56	5,72	5,92	6,02
13	Rata-rata skor IKM	Angka	83,64	85	87	88
14	Persentase Kesesuaian Tata Ruang	Persen (%)	85	98,3	98,7	98,9
15	Indeks kualitas lingkungan hidup	Angka	76,41	84	86	87
16	Persentase peningkatan infrastruktur daerah dalam kondisi baik	Persen (%)	31,45	40	42	43
17	Indeks Ketahanan Daerah	Angka	83	85	87	88
18	Persentase penurunan angka kriminalitas	Persen	20	30	40	45
19	Persentase penurunan Angka Konflik Sosial	Persen	11,2	14,3	20	80
20	Persentase peningkatan nilai budaya, adat dan tradisi yang dibina	Persen (%)	1,1	3,2	5,3	6,3
21	Indeks kerukunan umat beragama	Angka	83	85	87	88

*Sumber : RPJM Kota Bima 2018 - 2023*

Selain Indikator Kinerja Utama (IKU) untuk mengukur keberhasilan pencapaian visi dan misi kepala daerah dan wakil kepala daerah juga digunakan indikator kinerja penyelenggaraan pemerintahan daerah. Adapun indikator penyelenggaraan pemerintah daerah yang penting dianalisis meliputi 3 (tiga) aspek utama, yaitu aspek kesejahteraan masyarakat, aspek pelayanan umum dan aspek daya saing.

**Tabel 6.2**  
**Aspek dan Indikator Kinerja Menurut Bidang Urusan Penyelenggaraan**  
**Tahun 2022**

NO	BIDANG URUSAN/INDIKATOR	Kondisi Kinerja pada awal periode RPJMD Tahun 2018	Target Tahun 2022	Kondisi Kinerja pada akhir periode RPJMD Tahun 2023
1	2	3	7	9
<b>ASPEK KESEJAHTERAAN MASYARAKAT</b>				
1	<b>Fokus Kesejahteraan Dan Pemerataan Ekonomi</b>			
1.1.	Pertumbuhan ekonomi	6,5	3,6	3,9
1.2.	Pengeluaran Per Kapita	1.250 (Rp. 000/bulan)	1.600	1.700
1.3.	PMKS yang tertangani	70	82	85
1.4.	Angka pengangguran terbuka	3,51	2,5	2,4
1.5.	Angka kriminalitas yang tertangani	85%	95%	100%
1.6.	Indeks kerukunan umat beragama	83	87	88
2	<b>Fokus Kesejahteraan Masyarakat</b>			
2.1.	<b>Pendidikan</b>			
2.1.1.	Angka melek huruf	96%	100%	100%
2.1.2.	Angka rata-rata lama sekolah	10,13 Thn	10,70 Thn	11 Thn
2.1.3.	Angka Harapan lama Sekolah	14,,98	15,15	15,2
2.2.	<b>Kesehatan</b>			
2.2.1.	Angka Harapan Hidup	69,35	70,15	70,35
2.3	<b>Fokus Seni Budaya</b>			
2.3.1.	Cakupan nilai budaya, adat dan tradisi yang lestari	95	96,5	97
<b>ASPEK PELAYANAN UMUM</b>				
<b>Layanan Urusan Wajib Dasar</b>				
1	<b>Pendidikan</b>			
1.1	Pendidikan Anak Usia Dini (PAUD)	0,55	0,67	0,71
1.2	Angka partisipasi kasar	54,77	67,37	70,52

NO	BIDANG URUSAN/INDIKATOR	Kondisi Kinerja pada awal periode RPJMD Tahun 2018	Target Tahun 2022	Kondisi Kinerja pada akhir periode RPJMD Tahun 2023
1	2	3	7	9
1.3	Angka pendidikan yang ditamatkan	2.399,00	3.599,00	3.899,00
1.4	Angka Partisipasi Murni			
1.4.1	Angka Partisipasi Murni (APM) SD/MI/Paket A	91,76	98,2	99,82
1.4.2	Angka Partisipasi Murni (APM) SMP/MTs/Paket B	103,38	103,38	103,38
1.5	Angka partisipasi sekolah			
1.5.1	Angka partisipasi sekolah (APS) SD/MI/Paket A	926,84	991,97	1.008,25
1.5.2	Angka partisipasi sekolah (APS) SMP/MTs/Paket B	1.044,24	1.044,24	1.044,24
1.6	Angka Putus Sekolah:			
1.6.1	Angka Putus Sekolah (APS) SD/MI	0,05	0	0
1.6.2	Angka Putus Sekolah (APS) SMP/MTs	0,11	0	0
1.7	Angka Kelulusan:			
1.7.1	Angka Kelulusan (AL) SD/MI	99,89	100	100
1.7.2	Angka Kelulusan (AL) SMP/MTs	99,56	100	100
1.8	Angka Melanjutkan (AM):			
1.8.1	Angka Melanjutkan (AM) dari SD/MI ke SMP/MTs	100	100	100
1.8.2	Angka Melanjutkan (AM) dari SMP/MTs ke SMA/SMK/MA	100	100	100
1.9.	Sekolah pendidikan SD/MI kondisi bangunan baik	6,62	8,07	8,37
1.10	Rasio ketersediaan sekolah/penduduk usia sekolah pendidikan dasar	45,86	45,86	45,86



NO	BIDANG URUSAN/INDIKATOR	Kondisi Kinerja pada awal periode RPJMD Tahun 2018	Target Tahun 2022	Kondisi Kinerja pada akhir periode RPJMD Tahun 2023
1	2	3	7	9
1.11	Rasio guru/murid sekolah pendidikan dasar	1.306,62	1.250,54	1.237,26
1.12	Rasio guru terhadap murid pendidikan menengah	127,09	113,07	110,04
1.13	Rasio guru/murid per kelas rata-rata sekolah dasar	132,69	123,97	121,97
1.14	Guru yang memenuhi kualifikasi S1/D-IV	98,63	100	100
<b>2</b>	<b>Kesehatan</b>			
2.1	Angka Kematian Bayi (AKB) per 1000 kelahiran hidup	8	7	7
2.3	Angka Kematian Balita per 1000 kelahiran hidup	9	8	8
2.4	Angka Kematian Neonatal per 1000 kelahiran hidup	7	6	6
2.5	Angka Kematian Ibu per 100,000 kelahiran hidup	137	106	106
2.6	Rasio posyandu per satuan balita	9,8	9,8	9,8
2.9	Rasio dokter per satuan penduduk	20	50	50
2.10	Rasio tenaga medis per satuan penduduk	30,98		
2.12	Cakupan pertolongan persalinan oleh tenaga kesehatan yang memiliki kompetensi kebidanan	95	95	95
2.13	Cakupan kelurahan <i>Universal Child Immunization</i> (UCI)	75	90	92
2.14	Cakupan Balita Gizi Buruk mendapat perawatan	100	100	100
2.15	Persentase anak usia 1 tahun yang diimunisasi campak	75	90	92

NO	BIDANG URUSAN/INDIKATOR	Kondisi Kinerja pada awal periode RPJMD Tahun 2018	Target Tahun 2022	Kondisi Kinerja pada akhir periode RPJMD Tahun 2023
1	2	3	7	9
2.16	Non Polio AFP rate per 100.000 penduduk	30,00%	0,40%	0,40%
2.17	Cakupan balita pneumonia yang ditangani	38	45	47
2.189	Cakupan penemuan dan penanganan penderita penyakit TBC BTA	33	50	60
2.20	Tingkat prevalensi Tuberkulosis (per 100.000 penduduk)	169	185	190
<b>3</b>	<b>Pekerjaan Umum dan Penataan Ruang</b>			
3.1	Pekerjaan Umum:			
3.1.1	Persentase rumah tangga bersanitasi layak	74,27%	90,00%	100,00%
3.1.2	Persentase rumah tangga pengguna air bersih	77,82%	95,00%	100,00%
3.1.4	Persentase jaringan irigasi teknis	64,20%	60,00%	65,00%
3.1.5	Persentase panjang jaringan jalan kota dalam kondisi baik	83,60%	73,42%	85,00%
3.1.8	Persentase meningkatnya kelancaran saluran drainase	70,62%	50,89%	59,79%
3.1.9	Persentase panjang sungai yang tertangani	52,80%	50,00%	52,00%
3.1.10	Persentase cakupan Layanan air minum dan air limbah	6%	7,10%	33,89%
3.1.11	Persentase jalan kota dalam kondisi mantap	38,87	11,62%	50,37%
3.1.12	Persentase konektivitas jalan kota	10,69	1,51%	12,40%
3.1.13	Persentase saluran drainase yang berfungsi baik diluar	74,85	4,69%	18,77%

NO	BIDANG URUSAN/INDIKATOR	Kondisi Kinerja pada awal periode RPJMD Tahun 2018	Target Tahun 2022	Kondisi Kinerja pada akhir periode RPJMD Tahun 2023
1	2	3	7	9
	kawasan kumuh			
3.1.14	Persentase panjang sungai yang berfungsi baik	50,89	5,29%	25,00%
3.2	Penataan Ruang:			
3.2.1	Luas wilayah yang telah terlayani oleh Rencana Rinci Tata Ruang	0,00%	80,00%	100,00%
3.2.2	Peningkatan jumlah bangunan ber IMB		5,76%	6,13%
4	<b>Perumahan Rakyat dan Kawasan Pemukiman</b>			
4.1	Persentase peningkatan rumah layak huni	21,68%	19,58%	19,58%
4.2	Persentase KK yang memiliki rumah layak huni	75,06%	3,03%	15,12%
4.3	Persentase rumah tidak layak huni akibat bencana alam/sosial yang ditangani	%	100,00%	100,00%
4.4	Persentase kawasan permukiman kumuh	43,66%	5,00%	23,66%
4.5	Persentase masyarakat yang terkena relokasi akibat program pemerintah daerah yang memperoleh fasilitasi penyediaan rumah yang layak huni	0%	100,00%	100,00%
4.6	Persentase luasan permukiman kumuh di kawasan perkotaan	26,25%	18,43%	18,43%

NO	BIDANG URUSAN/INDIKATOR	Kondisi Kinerja pada awal periode RPJMD Tahun 2018	Target Tahun 2022	Kondisi Kinerja pada akhir periode RPJMD Tahun 2023
1	2	3	7	9
5	<b>Ketentraman, Ketertiban Umum, dan Perlindungan Masyarakat</b>			
5.1	Tingkat penyelesaian pelanggaran K3 (ketertiban, ketentraman, keindahan)	85%	95%	100%
5.2	Cakupan pelayanan bencana kebakaran kabupaten/kota	79%	90%	100%
5.3	Tingkat waktu tanggap ( <i>response time rate</i> ) daerah layanan Wilayah Manajemen Kebakaran (WMK)	85%	85%	100%
5.4	Persentase Penegakan PERDA	85%	95%	100%
6	<b>Sosial</b>			
6.1	Persentase PMKS yang memperoleh bantuan sosial	69%	75%	75%
6.3	Persentase PMKS skala yang memperoleh bantuan sosial untuk pemenuhan kebutuhan dasar	53%	70%	75%
6.4	Persentase panti sosial yang menerima program pemberdayaan sosial melalui kelompok usaha bersama (KUBE) atau kelompok sosial ekonomi sejenis lainnya	8%	40%	50%
6.5	Persentase panti sosial yang menyediakan sarana prasarana pelayanan kesehatan sosial	69%	77%	80%

NO	BIDANG URUSAN/INDIKATOR	Kondisi Kinerja pada awal periode RPJMD Tahun 2018	Target Tahun 2022	Kondisi Kinerja pada akhir periode RPJMD Tahun 2023
1	2	3	7	9
6.7	Persentase korban bencana yang menerima bantuan sosial selama masa tanggap darurat	77%	90%	100%
6.8	Persentase korban bencana yang dievakuasi dengan menggunakan sarana prasarana tanggap darurat lengkap	100%	100%	100%
<b>Layanan Urusan Wajib Non Dasar</b>				
<b>1</b>	<b>Tenaga Kerja</b>			
1.1	Angka sengketa pengusaha-pekerja per tahun	90,56%	100,00%	100,00%
1.2	Besaran kasus yang diselesaikan dengan Perjanjian Bersama (PB)	100,00%	100,00%	100,00%
1.3	Besaran pencari kerja yang terdaftar yang ditempatkan	76,00%	92,80%	100,00%
1.4	Besaran tenaga kerja yang mendapatkan pelatihan berbasis kompetensi	0,00%	100,00%	100,00%
1.5	Besaran tenaga kerja yang mendapatkan pelatihan berbasis masyarakat	100,00%	100,00%	100,00%
1.6	Besaran tenaga kerja yang mendapatkan pelatihan kewirausahaan	100,00%	100,00%	100,00%
<b>2</b>	<b>Pemberdayaan Perempuan dan Perlindungan Anak</b>			
2.1	Persentase partisipasi perempuan di lembaga pemerintah	53,47	55,5	55,52
2.3	Partisipasi perempuan di lembaga swasta	46,52	47,2	47,3

NO	BIDANG URUSAN/INDIKATOR	Kondisi Kinerja pada awal periode RPJMD Tahun 2018	Target Tahun 2022	Kondisi Kinerja pada akhir periode RPJMD Tahun 2023
1	2	3	7	9
2.4	Rasio KDRT	0,25	0,05	0,005
2.5	Persentase jumlah tenaga kerja dibawah umur	0,02	0	0
2.6	Partisipasi angkatan kerja perempuan	45	49	50
2.7	Cakupan perempuan dan anak korban kekerasan yang mendapatkan penanganan pengaduan oleh petugas terlatih di dalam unit pelayanan terpadu	50	43	35
2.8	Cakupan perempuan dan anak korban kekerasan yang mendapatkan layanan kesehatan oleh tenaga kesehatan terlatih di Puskesmas mampu tatalaksana KtP/A dan PPT/PKT di Rumah Sakit	88,3	100	100
<b>3</b>	<b>Pangan</b>			
3.1	Ketersediaan pangan utama	27.517.438 kg	27.557.488 kg	27.567.498 kg
3.2	Ketersediaan energi dan protein perkapita			
	Ketersediaan energi	13.114 kkal/kap/hr	13.154 kkal/kap/hr	13.164 kkal/kap/hr
	Ketersediaan protein	795,27 gr/kap/hr	799,27 gr/kap/hr	800,00 gr/kap/hr
<b>4</b>	<b>Pertanahan</b>			
4.1	Persentase asset tanah pemerintah yang bersertifikat	17,49%	0,11%	0,59%
4.2	Persentase Tanah milik pemerintah yang tidak memiliki konflik	100,00%	100,00%	100,00%

NO	BIDANG URUSAN/INDIKATOR	Kondisi Kinerja pada awal periode RPJMD Tahun 2018	Target Tahun 2022	Kondisi Kinerja pada akhir periode RPJMD Tahun 2023
1	2	3	7	9
5	<b>Lingkungan Hidup</b>			
5.1	Persentase Pelayanan Persampahan	47% penganan dan	67% penanganan	72% penanganan
		2% pengurangan	15% pengurangan	20% pengurangan
5.1.1.	<b>Persentase sampah yang tertangani</b>	47%	67%	72%
5.2	Porsentase Luas RTH Publik	17.6%	18.5%	19%
6	<b>Administrasi Kependudukan dan Pencatatan Sipil</b>			
6.1	Rasio penduduk ber- KTP per satuan penduduk	94,31%	97,20%	98,44%
6.2	Rasio bayi berakte kelahiran	92,97%	98,92%	99,69%
6.3	Rasio pasangan berakte nikah	16,82%	18,96%	20,41%
6.4	Ketersediaan database kependudukan skala provinsi	Tidak ada	Tidak ada	Tidak ada
6.5	Penerapan KTP Nasional berbasis NIK	Sudah	Sudah	Sudah
6.6	Cakupan penerbitan Kartu Tanda Penduduk (KTP)	94,31%	97,20%	98,44%
6.7	Cakupan penerbitan akta kelahiran	90,74%	94,96%	99,48%
7	<b>Pemberdayaan Masyarakat dan Desa</b>			
7.1	Cakupan sarana prasarana kelurahan	34	43	50
8	<b>Pengendalian Penduduk dan Keluarga Berencana</b>			
8.1	Laju pertumbuhan penduduk (LPP)	2,10%	0,60%	2,05%
8.2	Total Fertility Rate (TFR)	2,34%	2,27%	2,25%

NO	BIDANG URUSAN/INDIKATOR	Kondisi Kinerja pada awal periode RPJMD Tahun 2018	Target Tahun 2022	Kondisi Kinerja pada akhir periode RPJMD Tahun 2023
1	2	3	7	9
8.3	Persentase Perangkat Daerah (Dinas/Badan) yang berperan aktif dalam pembangunan Daerah melalui Kampung KB	29,26%	75,00%	80,00%
8.4	Rata-rata jumlah anak per keluarga	3,2	2,3	2
8.5	Ratio Akseptor KB	10,15%	20,50%	25,00%
8.6	Angka pemakaian kontrasepsi/CPR bagi perempuan menikah usia 15 - 49	89,61%	91,50%	92,00%
8.7	Angka kelahiran remaja (perempuan usia 15–19) per 1.000 perempuan usia 15–19 tahun (ASFR 15–19)	50/1000	40/1000	40/1000
8.8	Cakupan Pasangan Usia Subur (PUS) yang istrinya dibawah 20 tahun	40%	25%	20%
8.9	Rata-rata usia kawin pertama wanita	22	22	22
<b>9</b>	<b>Perhubungan</b>			
9.1	Angka kecelakaan transportasi darat		6	5
9.2	Persentase indeks pengendalian dan pengamanan lalu lintas	90%	95%	95%
9.3	Cakupan pelayanan angkutan umum yang layak	75%	90	95
9.4	Persentase indeks kelaikan pengoperasian kendaraan bermotor	75%	95%	100%
9.5	Persentase peningkatan pelayanan angkutan	85%	95%	100%



NO	BIDANG URUSAN/INDIKATOR	Kondisi Kinerja pada awal periode RPJMD Tahun 2018	Target Tahun 2022	Kondisi Kinerja pada akhir periode RPJMD Tahun 2023
1	2	3	7	9
10	<b>Komunikasi dan Informatika</b>			
10.1	Persentase pemanfaatan layanan publik berbasis TIK	10,34%	68,97%	100%
11	<b>Koperasi, Usaha kecil, dan Menengah</b>			
11.1	Persentase koperasi aktif	60%	64%	65%
11.2	Persentase UKM non BPR/LKM aktif	0	0	0
11.3	Persentase BPR/LKM aktif	0	0	0
11.4	Persentase Usaha Mikro dan Kecil	11%	20%	22,50%
12	<b>Penanaman Modal</b>			
12.1	Jumlah investor berskala nasional (PMDN/PMA)	738	799	738
12.2	Jumlah nilai investasi berskala nasional (PMDN/PMA)	Rp 129.991.397.742	Rp 140.706.869.439	Rp 188.071.397.742
12.3	Rasio daya serap tenaga kerja	3,065	3,3177	2,262
13	<b>Kepemudaan dan Olah Raga</b>			
13.1	Persentase cabor yang meraih medali di tingkat propinsi dan nasional	25%	30%	35%
14	<b>Statistik</b>			
14.1	Tersedianya Data Statistik Sektor	60%	80%	90%
15	<b>Persandian</b>			
15.1	Persentase Perangkat daerah yang telah menggunakan sandi dalam komunikasi Perangkat Daerah	0	24%	29%

NO	BIDANG URUSAN/INDIKATOR	Kondisi Kinerja pada awal periode RPJMD Tahun 2018	Target Tahun 2022	Kondisi Kinerja pada akhir periode RPJMD Tahun 2023
1	2	3	7	9
16	<b>Kebudayaan</b>			
16.1	Penyelenggaraan festival seni dan budaya	5	13	15
16.2	Benda, Situs dan Kawasan Cagar Budaya yang dilestarikan	75,73	93,2	97,09
16.3	Jumlah karya budaya yang direvitalisasi dan inventarisasi	25	33	35
17	<b>Perpustakaan</b>			
17.1	Jumlah pengunjung perpustakaan per tahun	18024	12900	64.000
17.2	Koleksi buku yang tersedia di perpustakaan daerah	9846	1400	7.000
17.3	Rasio perpustakaan persatuan penduduk	-	-	-
18	<b>Kearsipan</b>			
18.1	Persentase Perangkat Daerah yang mengelola arsip secara baku	10%	15%	63%
18.2	Peningkatan SDM pengelola kearsipan	2%	5%	25%
<b>Layanan Urusan Pilihan</b>				
1	<b>Pariwisata</b>			
1.1	Kunjungan wisata	36.465 orang	47.630 orang	52.393 orang
1.2	Lama kunjungan Wisata	2 hari	2 hari	2 hari
1.3	PAD sektor pariwisata	#####	#####	#####
2	<b>Pertanian</b>			
2.1	Persentase Pertumbuhan Produksi Pertanian Tanaman Pangan	2%	2.92%	3.04%

NO	BIDANG URUSAN/INDIKATOR	Kondisi Kinerja pada awal periode RPJMD Tahun 2018	Target Tahun 2022	Kondisi Kinerja pada akhir periode RPJMD Tahun 2023
1	2	3	7	9
2.2.1	Persentase Peningkatan Pendapatan Petani	60%	75%	80%
2.4.	Persentase Pertumbuhan Produksi Peternakan	0,87%	0.95%	1.05%
<b>5</b>	<b>Perdagangan</b>			
5.1	Ekspor Bersih Perdagangan	0	0	0
5.2	Cakupan bina kelompok pedagang/usaha informal	6.303	6.903	7.053
<b>6</b>	<b>Perindustrian</b>			
6.1	Cakupan bina kelompok pengrajin	1.197	1.239	1.249
<b>7</b>	<b>Kelautan dan Perikanan</b>			
8.1	Produksi perikanan	3123,85 Ton	3100,61 Ton	3142,80 Ton
8.1.1	Produksi Perikanan Tangkap	2115,06 Ton	2233,78 Ton	2267,30 Ton
8.1.2	Produksi Perikanan Budidaya	1008,79 Ton	866,83 Ton	875,5 Ton
8.2	Konsumsi ikan	43,31 Kg/kapita/thn	45,20 Kg/kapita/thn	47,80 Kg/kapita/thn
8.3	Jumlah produk Olahan yang dihasilkan	1008,79 Ton	894,60 Ton	47,80 Ton
<b>Penunjang Urusan</b>				
<b>1</b>	<b>Perencanaan Pembangunan</b>			
1.1	Persentase program Renja SKPD bidang pemerintahan dan sosial yang selaras dengan RKPD	80%	100%	100%
1.2	Tersedianya Dokumen Perencanaan: RPJMD yang telah ditetapkan dengan	ADA	ADA	ADA

NO	BIDANG URUSAN/INDIKATOR	Kondisi Kinerja pada awal periode RPJMD Tahun 2018	Target Tahun 2022	Kondisi Kinerja pada akhir periode RPJMD Tahun 2023
1	2	3	7	9
	PERDA/PERKADA			
1.3	Tersedianya Dokumen Perencanaan : RKPD yang telah ditetapkan dengan PERKADA	ADA	ADA	ADA
1.4	Persentase Program RKPD yang Selaras dengan RPJMD	100%	100%	100%
<b>2</b>	<b>Keuangan</b>			
2.1	Opini BPK terhadap laporan keuangan	WTP	WTP	WTP
<b>3</b>	<b>Kepegawaian serta pendidikan dan pelatihan</b>			
3.2	Persentase ASN yang mengikuti pendidikan dan pelatihan formal	11,67%	80%	22%
3.3	Persentase Pejabat ASN yang telah mengikuti pendidikan dan pelatihan struktural			
	Pim TK. II	62%	3%	0%
	Pim TK. III	51%	13%	0%
	Pim TK. IV	20%	25%	40%
<b>4</b>	<b>Penelitian dan pengembangan</b>			
4.2	Persentase pemanfaatan hasil kelitbangan.	0	40	50
<b>ASPEK DAYA SAING</b>				
	<b>Fokus Kemampuan Ekonomi Daerah</b>			
	Kontribusi PAD terhadap Pendapatan	2,08	8,19	10

NO	BIDANG URUSAN/INDIKATOR	Kondisi Kinerja pada awal periode RPJMD Tahun 2018	Target Tahun 2022	Kondisi Kinerja pada akhir periode RPJMD Tahun 2023
1	2	3	7	9
	<b>Fokus Fasilitas Wilayah/Infrastruktur</b>			
	<b>Perhubungan</b>			
9.1	Cakupan ketersediaan sarana dan prasarana perhubungan	75%	95%	100%
9.2	Persentase Pengelolaan pelayanan jasa terminal	80%	95%	100%
	<b>Penataan Ruang</b>			
3.2.3	Persentase ketersediaan dokumen rencana tata ruang sesuai ketentuan	0	100%	100%
3.2.4	Persentase Jumlah Standar Acuan Pemanfaatan ruang sesuai peruntukan	0	20,00%	100%
3.2.5	Persentase kelayakan bangunan yang dapat diberikan rekomendasi IMB dan SLF	3,94%	5,76%	6,13%
4	<b>Fokus Iklim Berinvestasi</b>			
4.1.	Rata-rata lama pelayanan perijinan	1-2 hari	1-2 hari	1-2 hari
5.	<b>Fokus Sumber Daya Manusia</b>			
5.1.	Angka pengangguran terbuka	8,89	2,6	2,4

Sumber: Hasil Analis

## **BAB VII**

### **P E N U T U P**

---



Rencana Kerja Pemerintah Daerah (RKPD) Kota Bima tahun 2022 sebagai suatu dokumen perencanaan tahunan disusun dalam rangka memberikan gambaran tentang arah kebijakan, prioritas dan sasaran pembangunan daerah yang akan dilaksanakan tahun 2022. Sebagai suatu dokumen perencanaan yang bersifat tahunan maka RKPD adalah kolaborasi dari dokumen-dokumen perencanaan yang bersifat jangka panjang (RPJPD), jangka menengah (RPJMD).

Mekanisme penyusunan RKPD Kota Bima tahun 2022 dimulai dengan dilaksanakannya Musrenbang mulai dari tingkat RT/RW, kelurahan, kecamatan maupun tingkat kota. Proses Musrenbang tersebut sebagai bagian proses demokratisasi mekanisme perencanaan daerah memberikan ruang yang sebesar-besarnya kepada masyarakat untuk berpartisipasi dengan mengajukan usulan, saran maupun rekomendasi pelaksanaan pembangunan. Dengan demikian maka dokumen RKPD tahun 2022 secara substansi adalah dokumen yang memaduserasikan antara kebutuhan aktual masyarakat dengan program/kegiatan SKPD sebagai implementasi visi dan misi Pemerintah Kota Bima.

Melalui proses seperti itu diharapkan substansi RKPD Kota Bima tahun 2022 ini nantinya akan mampu menjawab berbagai tantangan pembangunan daerah baik yang dipicu oleh perkembangan eksternal seperti krisis ekonomi global beserta dampak –dampak yang ditimbulkannya maupun perkembangan internal yang didorong oleh terjadinya pergeseran orientasi, motivasi dan kepentingan internal dalam proses penyelenggaraan pemerintahan dan pembangunan daerah, terutama akibat dinamika politik dan strategi pembangunan di tingkat Nasional dan Daerah.

Demikian dokumen perencanaan pembangunan yang bersifat tahunan ini disusun agar dapat dijadikan acuan bagi penyusunan dan pelaksanaan dokumen-dokumen lain yang bersifat lebih operasional sehingga terjadi sinkronisasi antar dokumen perencanaan

program/kegiatan dan dokumen anggaran sehingga bisa terwujud sinergi diantara dokumen-dokumen yang ada. Dokumen RKPD Tahun 2022 ini akan lebih bermakna apabila adanya dukungan dari seluruh pemangku kepentingan untuk senantiasa menjadikan dokumen ini sebagai pedoman dalam pelaksanaan pembangunan di Kota Bima. Segala masukan, evaluasi maupun rekomendasi dari semua pihak masih sangat dibutuhkan untuk menyempurnakan dokumen Rencana Kerja Pemerintah Daerah (RKPD) Kota Bima di masa-masa mendatang.

WALIKOTA BIMA,   
  
MUHAMMAD LUTFI

Rancangan Akhir Rencana Kerja Pemerintah Daerah (RKPD)  
Kota Bima  
Tahun 2022

Kode					Urusan/ Bidang Urusan/ Program/ Kegiatan/ Sub Kegiatan	Indikator Program/ Kegiatan/ Sub Kegiatan	Target Akhir Periode RPJMD	Realisasi Capaian RKPD Tahun 2020	Prakiraan Capaian Target RKPD Tahun 2021	Capaian Kinerja dan Kerangka Pendanaan						Kelompok Sasaran	Prakiraan Maju Rencana Tahun 2023		Perangkat Daerah Penanggung Jawab							
										Target 2022	Pagu Indikatif	Lokasi	Sumber Dana	Prioritas			Target	Pagu Indikatif								
														Nasional	Daerah											
1						URUSAN PEMERINTAHAN WAJIB YANG BERKAITAN DENGAN PELAYANAN DASAR																				
1	01					URUSAN PEMERINTAHAN BIDANG PENDIDIKAN					199,714,350,014							206,646,005,048								
1	01	01				PROGRAM PENUNJANG URUSAN PEMERINTAHAN DAERAH KABUPATEN/KOTA					153,276,604,755							158,958,381,840								
1	01	01	2.0 1			Perencanaan, Penganggaran, dan Evaluasi Kinerja Perangkat Daerah					140,051,280							144,252,818								
1	01	01	2.0 1	01		Penyusunan Dokumen Perencanaan Perangkat Daerah	Jumlah kegiatan yang dilaksanakan	1 Tahun			1 Tahun	7,743,540	Kota Bima, Semua Kecamatan, Semua Kelurahan	[DANA UMUM] - Dana Transfer Umum-Dana Alokasi Umum		Pembangunan Pendidikan		1 Tahun	7,975,846	Dinas Pendidikan dan Kebudayaan						
1	01	01	2.0 1	02		Koordinasi dan Penyusunan Dokumen RKA-SKPD	Jumlah kegiatan yang dilaksanakan	1 Tahun			1 Tahun	5,920,440	Kota Bima, Semua Kecamatan, Semua Kelurahan	[DANA UMUM] - Dana Transfer Umum-Dana Alokasi Umum		Pembangunan Pendidikan		1 Tahun	6,098,053	Dinas Pendidikan dan Kebudayaan						
1	01	01	2.0 1	03		Koordinasi dan Penyusunan Dokumen Perubahan RKA-SKPD	Jumlah kegiatan yang dilaksanakan	1 Tahun			1 Tahun	7,000,000	Kota Bima, Semua Kecamatan, Semua Kelurahan	[DANA UMUM] - Dana Transfer Umum-Dana Alokasi Umum		Pembangunan Pendidikan		1 Tahun	7,210,000	Dinas Pendidikan dan Kebudayaan						
1	01	01	2.0 1	04		Koordinasi dan Penyusunan DPA- SKPD	Jumlah kegiatan yang dilaksanakan	1 Tahun			1 Tahun	6,328,320	Kota Bima, Semua Kecamatan, Semua Kelurahan	[DANA UMUM] - Dana Transfer Umum-Dana Alokasi Umum		Pembangunan Pendidikan		1 Tahun	6,518,170	Dinas Pendidikan dan Kebudayaan						
1	01	01	2.0 1	06		Koordinasi dan Penyusunan Laporan Capaian Kinerja dan Ikhtisar Realisasi Kinerja SKPD	Jumlah kegiatan yang dilaksanakan	1 Tahun			1 Tahun	45,536,300	Kota Bima, Semua Kecamatan, Semua Kelurahan	[DANA UMUM] - Dana Transfer Umum-Dana Alokasi Umum				1 Tahun	46,902,389	Dinas Pendidikan dan Kebudayaan						
1	01	01	2.0 1	07		Evaluasi Kinerja Perangkat Daerah	Jumlah kegiatan yang dilaksanakan	1 Tahun			1 Tahun	67,522,680				Pembangunan Pendidikan		1 Tahun	69,548,360	Dinas Pendidikan dan Kebudayaan						
1	01	01	2.0 2			Administrasi Keuangan Perangkat Daerah					146,765,362,587							152,251,652,409								
1	01	01	2.0 2	01		Penyediaan Gaji dan Tunjangan ASN	Jumlah ASN yang Mendapat GAji dan Tunjangan	1650 Orang			1650 Orang	146,632,692,287	Kota Bima, Raba, Rabangodu Utara	[DANA UMUM] - Dana Transfer Umum-Dana Alokasi Umum		Pembangunan Pendidikan		1650 Orang	152,115,002,000	Dinas Pendidikan dan Kebudayaan						
1	01	01	2.0 2	03		Pelaksanaan Penatausahaan dan Pengujian/Verifikasi Keuangan SKPD	Jumlah kegiatan yang dilaksanakan	1 Tahun			1 Tahun	98,478,300	Kota Bima, Semua Kecamatan, Semua Kelurahan	[DANA UMUM] - Dana Transfer Umum-Dana Alokasi Umum		Pembangunan Pendidikan		1 Tahun	101,432,649	Dinas Pendidikan dan Kebudayaan						
1	01	01	2.0 2	04		Koordinasi dan Pelaksanaan Akuntansi SKPD	Jumlah kegiatan yang dilaksanakan	1 Tahun			1 Tahun	9,789,120	Kota Bima, Semua Kecamatan, Semua Kelurahan	[DANA UMUM] - Dana Transfer Umum-Dana Alokasi Umum		Pembangunan Pendidikan		1 Tahun	10,082,794	Dinas Pendidikan dan Kebudayaan						



Rancangan Akhir Rencana Kerja Pemerintah Daerah (RKPD)  
Kota Bima  
Tahun 2022

Kode					Urusan/ Bidang Urusan/ Program/ Kegiatan/ Sub Kegiatan	Indikator Program/ Kegiatan/ Sub Kegiatan	Target Akhir Periode RPJMD	Realisasi Capaian RKPD Tahun 2020	Prakiraan Capaian Target RKPD Tahun 2021	Capaian Kinerja dan Kerangka Pendanaan						Kelompok Sasaran	Prakiraan Maju Rencana Tahun 2023		Perangkat Daerah Penanggung Jawab		
										Target 2022	Pagu Indikatif	Lokasi	Sumber Dana	Prioritas			Target	Pagu Indikatif			
														Nasional	Daerah						
1	01	01	2.0 2	05	Koordinasi dan Penyusunan Laporan Keuangan Akhir Tahun SKPD	Jumlah kegiatan yang dilaksanakan	1 Tahun			1 Tahun	5,932,800	Kota Bima, Semua Kecamatan, Semua Kelurahan	[DANA UMUM] - Dana Transfer Umum-Dana Alokasi Umum		Pembangunan Pendidikan		1 Tahun	6,110,784	Dinas Pendidikan dan Kebudayaan		
1	01	01	2.0 2	06	Pengelolaan dan Penyiapan Bahan Tanggapan Pemeriksaan	Jumlah bahan yang disiapkan	2 Berkas			2 Berkas	7,000,000	Kota Bima, Semua Kecamatan, Semua Kelurahan	[DANA UMUM] - Dana Transfer Umum-Dana Alokasi Umum		Pembangunan Pendidikan		2 Berkas	7,210,000	Dinas Pendidikan dan Kebudayaan		
1	01	01	2.0 2	07	Koordinasi dan Penyusunan Laporan Keuangan Bulanan/Triwulanan/ Semesteran SKPD	Jumlah laporan yang dihasilkan	12 Laporan			12 Laporan	5,537,280	Kota Bima, Semua Kecamatan, Semua Kelurahan	[DANA UMUM] - Dana Transfer Umum-Dana Alokasi Umum		Pembangunan Pendidikan		12 Laporan	5,703,398	Dinas Pendidikan dan Kebudayaan		
1	01	01	2.0 2	08	Penyusunan Pelaporan dan Analisis Prognosis Realisasi Anggaran	Jumlah kegiatan yang dilaksanakan	1 Tahun			1 Tahun	5,932,800	Kota Bima, Semua Kecamatan, Semua Kelurahan	[DANA UMUM] - Dana Transfer Umum-Dana Alokasi Umum		Pembangunan Pendidikan		1 Tahun	6,110,784	Dinas Pendidikan dan Kebudayaan		
1	01	01	2.0 3		<b>Administrasi Barang Milik Daerah pada Perangkat Daerah</b>						39,250,090							40,427,593			
1	01	01	2.0 3	01	Penyusunan Perencanaan Kebutuhan Barang Milik Daerah SKPD	Jumlah kegiatan yang dilaksanakan	2 Kegiatan			2 Kegiatan	6,868,300	Kota Bima, Semua Kecamatan, Semua Kelurahan	[DANA UMUM] - Dana Transfer Umum-Dana Alokasi Umum		Pembangunan Pendidikan		2 Kegiatan	7,074,349	Dinas Pendidikan dan Kebudayaan		
1	01	01	2.0 3	03	Koordinasi dan Penilaian Barang Milik Daerah SKPD	Jumlah kegiatan yang dilaksanakan	1 kegiatan			1 kegiatan	5,520,800	Kota Bima, Semua Kecamatan, Semua Kelurahan	[DANA UMUM] - Dana Transfer Umum-Dana Alokasi Umum		Pembangunan Pendidikan		1 kegiatan	5,686,424	Dinas Pendidikan dan Kebudayaan		
1	01	01	2.0 3	05	Rekonsiliasi dan Penyusunan Laporan Barang Milik Daerah pada SKPD	Jumnlah Kegiatan yang dilaksanakan	1 Kegiatan			1 Kegiatan	14,320,350	Kota Bima, Semua Kecamatan, Semua Kelurahan	[DANA UMUM] - Dana Transfer Umum-Dana Alokasi Umum		Pembangunan Pendidikan		1 Kegiatan	14,749,961	Dinas Pendidikan dan Kebudayaan		
1	01	01	2.0 3	06	Penatausahaan Barang Milik Daerah pada SKPD	Jumlah kegiatan yang dilaksanakan	1 Tahun			1 Tahun	12,540,640	Kota Bima, Semua Kecamatan, Semua Kelurahan	[DANA UMUM] - Dana Transfer Umum-Dana Alokasi Umum		Pembangunan Pendidikan		1 Tahun	12,916,859	Dinas Pendidikan dan Kebudayaan		
1	01	01	2.0 5		<b>Administrasi Kepegawaian Perangkat Daerah</b>						5,674,451,880							5,844,835,436			
1	01	01	2.0 5	02	Pengadaan Pakaian Dinas Beserta Atribut Kelengkapannya	Junmlah kegiatan yang dilaksanakan	1 Kegiatan			1 Kegiatan	30,000,000	Kota Bima, Semua Kecamatan, Semua Kelurahan	[DANA UMUM] - Dana Transfer Umum-Dana Alokasi Umum		Pembangunan Pendidikan		1 Kegiatan	30,900,000	Dinas Pendidikan dan Kebudayaan		
1	01	01	2.0 5	03	Pendataan dan Pengolahan Administrasi Kepegawaian	Jumlah kegiatan yang dilaksanakan	1 Tahun			1 Tahun	5,585,072,000	Kota Bima, Semua Kecamatan, Semua Kelurahan	[DANA UMUM] - Dana Transfer Umum-Dana Alokasi Umum		Pembangunan Pendidikan		1 Tahun	5,752,624,160	Dinas Pendidikan dan Kebudayaan		

Rancangan Akhir Rencana Kerja Pemerintah Daerah (RKPD)  
Kota Bima  
Tahun 2022

Kode					Urusan/ Bidang Urusan/ Program/ Kegiatan/ Sub Kegiatan	Indikator Program/ Kegiatan/ Sub Kegiatan	Target Akhir Periode RPJMD	Realisasi Capaian RKPD Tahun 2020	Prakiraan Capaian Target RKPD Tahun 2021	Capaian Kinerja dan Kerangka Pendanaan						Kelompok Sasaran	Prakiraan Maju Rencana Tahun 2023		Perangkat Daerah Penanggung Jawab
										Target 2022	Pagu Indikatif	Lokasi	Sumber Dana	Prioritas			Target	Pagu Indikatif	
														Nasional	Daerah				
1	01	01	2.0 5	04	Koordinasi dan Pelaksanaan Sistem Informasi Kepegawaian	Jumnlah Kegiatan yang dilaksanakan	1 Tahun			1 Tahun	20,023,200	Kota Bima, Semua Kecamatan, Semua Kelurahan	[DANA UMUM] - Dana Transfer Umum-Dana Alokasi Umum		Pembangunan Pendidikan		1 Tahun	20,623,896	Dinas Pendidikan dan Kebudayaan
1	01	01	2.0 5	05	Monitoring, Evaluasi, dan Penilaian Kinerja Pegawai	Jumnlah Kegiatan yang dilaksanakan	1 Tahun			1 Tahun	34,356,680	Kota Bima, Semua Kecamatan, Semua Kelurahan	[DANA UMUM] - Dana Transfer Umum-Dana Alokasi Umum		Pembangunan Pendidikan		1 Tahun	35,387,380	Dinas Pendidikan dan Kebudayaan
1	01	01	2.0 5	09	Pendidikan dan Pelatihan Pegawai Berdasarkan Tugas dan Fungsi	Jumlah kegiatan yang dilaksanakan	1 Tahun			1 Tahun	5,000,000	Kota Bima, Semua Kecamatan, Semua Kelurahan	[DANA UMUM] - Dana Transfer Umum-Dana Alokasi Umum		Pembangunan Pendidikan		1 Tahun	5,300,000	Dinas Pendidikan dan Kebudayaan
1	01	01	2.0 6		Administrasi Umum Perangkat Daerah						427,119,246							439,932,823	
1	01	01	2.0 6	02	Penyediaan Peralatan dan Perlengkapan Kantor	Jumlah peralatan yang disediakan	1 Tahun			1 Tahun	53,214,826	Kota Bima, Semua Kecamatan, Semua Kelurahan	[DANA UMUM] - Dana Transfer Umum-Dana Alokasi Umum		Pembangunan Pendidikan		1 Tahun	54,811,271	Dinas Pendidikan dan Kebudayaan
1	01	01	2.0 6	03	Penyediaan Peralatan Rumah Tangga	Jumlah kegiatan yang dilaksanakan	1 Tahun			1 Tahun	6,229,440	Kota Bima, Semua Kecamatan, Semua Kelurahan	[DANA UMUM] - Dana Transfer Umum-Dana Alokasi Umum		Pembangunan Pendidikan		1 Tahun	6,416,323	Dinas Pendidikan dan Kebudayaan
1	01	01	2.0 6	04	Penyediaan Bahan Logistik Kantor	Jumlah bahan yang diadakan	1 Tahun			1 Tahun	79,394,460	Kota Bima, Semua Kecamatan, Semua Kelurahan	[DANA UMUM] - Dana Transfer Umum-Dana Alokasi Umum		Pembangunan Pendidikan		1 Tahun	81,776,294	Dinas Pendidikan dan Kebudayaan
1	01	01	2.0 6	05	Penyediaan Barang Cetakan dan Penggandaan	Jumlah bahan yang digandakan	1 Tahun			1 Tahun	43,816,200	Kota Bima, Semua Kecamatan, Semua Kelurahan	[DANA UMUM] - Dana Transfer Umum-Dana Alokasi Umum		Pembangunan Pendidikan		1 Tahun	45,130,686	Dinas Pendidikan dan Kebudayaan
1	01	01	2.0 6	06	Penyediaan Bahan Bacaan dan Peraturan Perundang-undangan	Jumlah bahan bacaan yang disediakan	1 Tahun			1 Tahun	17,355,500	Semua Kabupaten/K ota, Semua Kecamatan, Semua Kelurahan Kota Bima, Raba, Rabangodu Utara	[DANA UMUM] - Dana Transfer Umum-Dana Alokasi Umum		Pembangunan Pendidikan		1 Tahun	17,876,165	Dinas Pendidikan dan Kebudayaan
1	01	01	2.0 6	09	Penyelenggaraan Rapat Koordinasi dan Konsultasi SKPD	Jumlah kegiatan yang dilaksanakan	1 Tahun			1 Tahun	60,817,380	Kota Bima, Semua Kecamatan, Semua Kelurahan	[DANA UMUM] - Dana Transfer Umum-Dana Alokasi Umum		Pembangunan Pendidikan		1 Tahun	62,641,901	Dinas Pendidikan dan Kebudayaan
1	01	01	2.0 6	10	Penatausahaan Arsip Dinamis pada SKPD	Jumlah kegiatan yang dilaksanakan	1 Tahun			1 Tahun	166,291,440	Kota Bima, Semua Kecamatan, Semua Kelurahan	[DANA UMUM] - Dana Transfer Umum-Dana Alokasi Umum		Pembangunan Pendidikan		1 Tahun	171,280,183	Dinas Pendidikan dan Kebudayaan

Rancangan Akhir Rencana Kerja Pemerintah Daerah (RKPD)  
Kota Bima  
Tahun 2022

Kode					Urusan/ Bidang Urusan/ Program/ Kegiatan/ Sub Kegiatan	Indikator Program/ Kegiatan/ Sub Kegiatan	Target Akhir Periode RPJMD	Realisasi Capaian RKPD Tahun 2020	Prakiraan Capaian Target RKPD Tahun 2021	Capaian Kinerja dan Kerangka Pendanaan						Kelompok Sasaran	Prakiraan Maju Rencana Tahun 2023		Perangkat Daerah Penanggung Jawab		
										Target 2022	Pagu Indikatif	Lokasi	Sumber Dana	Prioritas			Target	Pagu Indikatif			
														Nasional	Daerah						
1	01	01	2.0		Penyediaan Jasa Penunjang Urusan Pemerintahan Daerah						181,110,462							186,543,775			
1	01	01	2.0	01	Penyediaan Jasa Surat Menyurat	Jumlah kegiatan yang dilaksanakan	1 Tahun			1 Tahun	40,788,000	Kota Bima, Semua Kecamatan, Semua Kelurahan	[DANA UMUM] - Dana Transfer Umum-Dana Alokasi Umum		Pembangunan Pendidikan		1 Tahun	42,011,640	Dinas Pendidikan dan Kebudayaan		
1	01	01	2.0	02	Penyediaan Jasa Komunikasi, Sumber Daya Air dan Listrik	Jumlah kegiatan yang dilaksanakan	1 Tahun			1 Tahun	129,006,882	Kota Bima, Semua Kecamatan, Semua Kelurahan	[DANA UMUM] - Dana Transfer Umum-Dana Alokasi Umum		Pembangunan Pendidikan		1 Tahun	132,877,088	Dinas Pendidikan dan Kebudayaan		
1	01	01	2.0	04	Penyediaan Jasa Pelayanan Umum Kantor	Jumlah kegiatan yang dilaksanakan	1 Tahun			1 Tahun	11,315,580	Kota Bima, Semua Kecamatan, Semua Kelurahan	[DANA UMUM] - Dana Transfer Umum-Dana Alokasi Umum		Pembangunan Pendidikan		1 Tahun	11,655,047	Dinas Pendidikan dan Kebudayaan		
1	01	01	2.0		Pemeliharaan Barang Milik Daerah Penunjang Urusan Pemerintahan Daerah						49,259,210							50,736,986			
1	01	01	2.0	01	Penyediaan Jasa Pemeliharaan, Biaya Pemeliharaan dan Pajak Kendaraan Perorangan Dinas atau Kendaraan Dinas Jabatan	Jumnlah Kegiatan yang dilaksanakan	1 Tahun			1 Tahun	24,366,710	Kota Bima, Semua Kecamatan, Semua Kelurahan	[DANA UMUM] - Dana Transfer Umum-Dana Alokasi Umum		Pembangunan Pendidikan		1 Tahun	25,097,711	Dinas Pendidikan dan Kebudayaan		
1	01	01	2.0	06	Pemeliharaan Peralatan dan Mesin Lainnya	Jumlah Kegiatan yang dilaksanakan	1 Tahun			1 Tahun	4,892,500	Kota Bima, Semua Kecamatan, Semua Kelurahan	[DANA UMUM] - Dana Transfer Umum-Dana Alokasi Umum		Pembangunan Pendidikan		1 Tahun	5,039,275	Dinas Pendidikan dan Kebudayaan		
1	01	01	2.0	09	Pemeliharaan/Rehabi litasi Gedung Kantor dan Bangunan Lainnya	Jumlah kegiatan yang dilaksanakan	1 Tahun			1 Tahun	20,000,000	Kota Bima, Semua Kecamatan, Semua Kelurahan	[DANA UMUM] - Dana Transfer Umum-Dana Alokasi Umum		Pembangunan Pendidikan		1 Tahun	20,600,000	Dinas Pendidikan dan Kebudayaan		
1	01	02			PROGRAM PENGELOLAAN PENDIDIKAN						46,363,141,430							47,610,781,264			
1	01	02	2.0	1	Pengelolaan Pendidikan Sekolah Dasar						25,395,395,468							25,952,690,431			
1	01	02	2.0	02	Penambahan Ruang Kelas Baru	Jumnlah RKB yang dibangun	1 Tahun			1 Tahun	29,343,670	Kota Bima, Semua Kecamatan, Semua Kelurahan	[DANA KHUSUS] - Dana Transfer Khusus - Dana Alokasi Khusus Fisik		Pembangunan Pendidikan		1 Tahun	30,223,980	Dinas Pendidikan dan Kebudayaan		
1	01	02	2.0	03	Pembangunan Ruang Guru/Kepala Sekolah/TU	Jumlah kegiatan yang dilaksanakan	1 Tahun			1 Tahun	412,000,000	Kota Bima, Semua Kecamatan, Semua Kelurahan	[DANA KHUSUS] - Dana Transfer Khusus - Dana Alokasi Khusus Fisik		Pembangunan Pendidikan		1 Tahun	424,360,000	Dinas Pendidikan dan Kebudayaan		

## Tahun 2022

[illegible]

Rancangan Akhir Rencana Kerja Pemerintah Daerah (RKPD)  
Kota Bima  
Tahun 2022

Kode					Urusan/ Bidang Urusan/ Program/ Kegiatan/ Sub Kegiatan	Indikator Program/ Kegiatan/ Sub Kegiatan	Target Akhir Periode RPJMD	Realisasi Capaian RKPD Tahun 2020	Prakiraan Capaian Target RKPD Tahun 2021	Capaian Kinerja dan Kerangka Pendanaan						Kelompok Sasaran	Prakiraan Maju Rencana Tahun 2023		Perangkat Daerah Penanggung Jawab		
										Target 2022	Pagu Indikatif	Lokasi	Sumber Dana	Prioritas			Target	Pagu Indikatif			
														Nasional	Daerah						
1	01	02	2.0 2	12	Pembangunan Sarana, Prasarana dan Utilitas Sekolah	Jumlah kegiatan yang dilaksanakan	1 Tahun			1 Tahun	1,567,766,804	Kota Bima, Semua Kecamatan, Semua Kelurahan	[DANA UMUM] - Dana Transfer Umum-Dana Alokasi Umum [DANA KHUSUS] - Dana Transfer Khusus - Dana Alokasi Khusus Fisik		Pembangunan Pendidikan		1 Tahun	1,689,000,000	Dinas Pendidikan dan Kebudayaan		
1	01	02	2.0 2	14	Rehabilitasi Sedang/Berat Ruang Kelas Sekolah	Jumlah kegiatan yang dilaksanakan	1 Tahun			1 Tahun	2,485,640,242	Kota Bima, Semua Kecamatan, Semua Kelurahan	[DANA UMUM] - Dana Transfer Umum-Dana Alokasi Umum [DANA KHUSUS] - Dana Transfer Khusus - Dana Alokasi Khusus Fisik		Pembangunan Pendidikan		1 Tahun	2,560,209,449	Dinas Pendidikan dan Kebudayaan		
1	01	02	2.0 2	24	Rehabilitasi Sedang/Berat Sarana, Prasarana dan Utilitas Sekolah	Jumlah kegiatan yang dilaksanakan	1 Tahun			1 Tahun	128,624,340	Kota Bima, Semua Kecamatan, Semua Kelurahan	[DANA KHUSUS] - Dana Transfer Khusus - Dana Alokasi Khusus Fisik		Pembangunan Pendidikan		1 Tahun	132,483,070	Dinas Pendidikan dan Kebudayaan		
1	01	02	2.0 2	35	Pengadaan Alat Praktik dan Peraga Siswa	Jumnlah Kegiatan yang dilaksanakan	1 Tahun			1 Tahun	1,224,608,200	Kota Bima, Semua Kecamatan, Semua Kelurahan	[DANA KHUSUS] - Dana Transfer Khusus - Dana Alokasi Khusus Fisik		Pembangunan Pendidikan		1 Tahun	1,261,346,446	Dinas Pendidikan dan Kebudayaan		
1	01	02	2.0 2	36	Penyelenggaraan Proses Belajar dan Ujian bagi Peserta Didik	Jumlah kegiatan yang dilaksanakan	1 Tahun			1 Tahun	5,308,620	Kota Bima, Semua Kecamatan, Semua Kelurahan	[DANA UMUM] - Dana Transfer Umum-Dana Alokasi Umum		Pembangunan Pendidikan		1 Tahun	5,467,879	Dinas Pendidikan dan Kebudayaan		
1	01	02	2.0 2	37	Penyiapan dan Tindak Lanjut Evaluasi Satuan Pendidikan Sekolah Menengah Pertama	Jumnlah Kegiatan yang dilaksanakan	1 Tahun			1 Tahun	31,099,923	Kota Bima, Semua Kecamatan, Semua Kelurahan	[DANA UMUM] - Dana Transfer Umum-Dana Alokasi Umum		Pembangunan Pendidikan		1 Tahun	32,032,921	Dinas Pendidikan dan Kebudayaan		
1	01	02	2.0 2	38	Pembinaan Minat, Bakat dan Kreativitas Siswa	Jumlah kegiatan yang dilaksanakan	1 Tahun			1 Tahun	36,481,364	Kota Bima, Semua Kecamatan, Semua Kelurahan	[DANA UMUM] - Dana Transfer Umum-Dana Alokasi Umum		Pembangunan Pendidikan		1 Tahun	37,575,805	Dinas Pendidikan dan Kebudayaan		
1	01	02	2.0 2	40	Pengembangan Karir Pendidik dan Tenaga Kependidikan pada Satuan Pendidikan Sekolah Menengah Pertama	Jumnlah Kegiatan yang dilaksanakan	1 Tahun			1 Tahun	198,535,571	Kota Bima, Semua Kecamatan, Semua Kelurahan	[DANA UMUM] - Dana Transfer Umum-Dana Alokasi Umum		Pembangunan Pendidikan		1 Tahun	204,491,638	Dinas Pendidikan dan Kebudayaan		
1	01	02	2.0 2	42	Pengelolaan Dana BOS Sekolah Menengah Pertama	Jumlah kegiatan yang dilaksanakan	1 Tahun			1 Tahun	4,823,877,500	Kota Bima, Semua Kecamatan, Semua Kelurahan	[DANA UMUM] - Pendapatan Hibah dari Pemerintah Pusat		Pembangunan Pendidikan		1 Tahun	4,968,593,825	Dinas Pendidikan dan Kebudayaan		
1	01	02	2.0 3		<b>Pengelolaan Pendidikan Anak Usia Dini (PAUD)</b>						5,199,528,844							5,342,627,010			
1	01	02	2.0 3	01	Pembangunan Gedung/Ruang Kelas/Ruang Guru PAUD	Jumnlah Kegiatan yang dilaksanakan	1 Tahun			1 Tahun	1,152,123,186	Kota Bima, Semua Kecamatan, Semua Kelurahan	[DANA KHUSUS] - Dana Transfer Khusus - Dana Alokasi Khusus Fisik		Pembangunan Pendidikan		1 Tahun	1,186,686,882	Dinas Pendidikan dan Kebudayaan		

Rancangan Akhir Rencana Kerja Pemerintah Daerah (RKPD)  
Kota Bima  
Tahun 2022

Kode					Urusan/ Bidang Urusan/ Program/ Kegiatan/ Sub Kegiatan	Indikator Program/ Kegiatan/ Sub Kegiatan	Target Akhir Periode RPJMD	Realisasi Capaian RKPD Tahun 2020	Prakiraan Capaian Target RKPD Tahun 2021	Capaian Kinerja dan Kerangka Pendanaan						Kelompok Sasaran	Prakiraan Maju Rencana Tahun 2023		Perangkat Daerah Penanggung Jawab		
										Target 2022	Pagu Indikatif	Lokasi	Sumber Dana	Prioritas			Target	Pagu Indikatif			
														Nasional	Daerah						
1	01	02	2.0 3	02	Pembangunan Sarana, Prasarana dan Utilitas PAUD	Jumlah kegiatan yang dilaksanakan	1 Tahun			1 Tahun	1,682,415,242	Kota Bima, Semua Kecamatan, Semua Kelurahan	[DANA KHUSUS] - Dana Transfer Khusus - Dana Alokasi Khusus Fisik		Pembangunan Pendidikan		1 Tahun	1,720,000,000	Dinas Pendidikan dan Kebudayaan		
1	01	02	2.0 3	03	Rehabilitasi Sedang/Berat Gedung/Ruang Kelas/Ruang Guru PAUD	Jumnlah Kegiatan yang dilaksanakan	1 Tahun			1 Tahun	1,334,142,520	Kota Bima, Semua Kecamatan, Semua Kelurahan	[DANA UMUM] - Dana Transfer Umum-Dana Alokasi Umum [DANA KHUSUS] - Dana Transfer Khusus - Dana Alokasi Khusus Fisik		Pembangunan Pendidikan		1 Tahun	1,374,166,796	Dinas Pendidikan dan Kebudayaan		
1	01	02	2.0 3	04	Rehabilitasi Sedang/Berat Pembangunan Sarana, Prasarana dan Utilitas PAUD	Jumlah kegiatan yang dilaksanakan	1 Tahun			1 Tahun	100,173,680	Kota Bima, Semua Kecamatan, Semua Kelurahan	[DANA UMUM] - Dana Transfer Umum-Dana Alokasi Umum [DANA KHUSUS] - Dana Transfer Khusus - Dana Alokasi Khusus Fisik		Pembangunan Pendidikan		1 Tahun	103,178,890	Dinas Pendidikan dan Kebudayaan		
1	01	02	2.0 3	13	Penyelenggaraan Proses Belajar PAUD	Jumnlah Kegiatan yang dilaksanakan	1 Tahun			1 Tahun	103,951,514	Kota Bima, Semua Kecamatan, Semua Kelurahan	[DANA UMUM] - Dana Transfer Umum-Dana Alokasi Umum		Pembangunan Pendidikan		1 Tahun	107,070,059	Dinas Pendidikan dan Kebudayaan		
1	01	02	2.0 3	14	Penyiapan dan Tindak Lanjut Evaluasi Satuan PAUD	Jumnlah Kegiatan yang dilaksanakan	1 Tahun			1 Tahun	13,885,533	Kota Bima, Semua Kecamatan, Semua Kelurahan	[DANA UMUM] - Dana Transfer Umum-Dana Alokasi Umum		Pembangunan Pendidikan		1 Tahun	14,302,099	Dinas Pendidikan dan Kebudayaan		
1	01	02	2.0 3	15	Penyediaan Pendidik dan Tenaga Kependidikan bagi Satuan PAUD	Jumlah Kegiatan yang dilaksanakan	1 Tahun			1 Tahun	14,432,978	Kota Bima, Semua Kecamatan, Semua Kelurahan	[DANA UMUM] - Dana Transfer Umum-Dana Alokasi Umum		Pembangunan Pendidikan		1 Tahun	14,865,967	Dinas Pendidikan dan Kebudayaan		
1	01	02	2.0 3	16	Pengembangan Karir Pendidik dan Tenaga Kependidikan pada Satuan Pendidikan PAUD	Jumnlah Kegiatan yang dilaksanakan	1 Tahun			1 Tahun	182,262,620	Kota Bima, Semua Kecamatan, Semua Kelurahan	[DANA UMUM] - Dana Transfer Umum-Dana Alokasi Umum		Pembangunan Pendidikan		1 Tahun	187,730,499	Dinas Pendidikan dan Kebudayaan		
1	01	02	2.0 3	17	Pembinaan Kelembagaan dan Manajemen PAUD	Jumnlah Kegiatan yang dilaksanakan	1 Tahun			1 Tahun	52,525,571	Kota Bima, Semua Kecamatan, Semua Kelurahan	[DANA UMUM] - Dana Transfer Umum-Dana Alokasi Umum		Pembangunan Pendidikan		1 Tahun	54,101,338	Dinas Pendidikan dan Kebudayaan		
1	01	02	2.0 3	18	Pengelolaan Dana BOP PAUD	Jumlah kegiatan yang dilaksanakan	1 Tahun			1 Tahun	563,616,000	Kota Bima, Semua Kecamatan, Semua Kelurahan	[DANA UMUM] - Dana Transfer Umum-Dana Alokasi Umum [DANA KHUSUS] - Dana Transfer Khusus - Dana Alokasi Khusus Non Fisik		Pembangunan Pendidikan		1 Tahun	580,524,480	Dinas Pendidikan dan Kebudayaan		
1	01	02	2.0 4		Pengelolaan Pendidikan Nonformal/Kesetara an						5,266,274,554							5,424,262,790			
1	01	02	2.0 4	12	Penyelenggaraan Proses Belajar Nonformal/Kesetaraa n	Jumlah kegiatan yang dilaksanakan	1 Tahun			1 Tahun	73,310,353	Kota Bima, Semua Kecamatan, Semua Kelurahan	[DANA UMUM] - Dana Transfer Umum-Dana Alokasi Umum		Pembangunan Pendidikan		1 Tahun	75,509,664	Dinas Pendidikan dan Kebudayaan		

Rancangan Akhir Rencana Kerja Pemerintah Daerah (RKPD)  
Kota Bima  
Tahun 2022

Kode					Urusan/ Bidang Urusan/ Program/ Kegiatan/ Sub Kegiatan	Indikator Program/ Kegiatan/ Sub Kegiatan	Target Akhir Periode RPJMD	Realisasi Capaian RKPD Tahun 2020	Prakiraan Capaian Target RKPD Tahun 2021	Capaian Kinerja dan Kerangka Pendanaan						Kelompok Sasaran	Prakiraan Maju Rencana Tahun 2023		Perangkat Daerah Penanggung Jawab
										Target 2022	Pagu Indikatif	Lokasi	Sumber Dana	Prioritas			Target	Pagu Indikatif	
														Nasional	Daerah				
1	01	02	2.0 4	13	Penyiapan dan Tindak Lanjut Evaluasi Satuan Pendidikan di Pendidikan Nonformal/Kesetaraa n	Jumnlah Kegiatan yang dilaksanakan	1 Tahun			1 Tahun	13,934,973	Kota Bima, Semua Kecamatan, Semua Kelurahan	[DANA UMUM] - Dana Transfer Umum-Dana Alokasi Umum		Pembangunan Pendidikan		1 Tahun	14,353,022	Dinas Pendidikan dan Kebudayaan
1	01	02	2.0 4	16	Pembinaan Kelembagaan dan Manajemen Sekolah Nonformal/Kesetaraa n	Jumlah kegiatan yang dilaksanakan	1 Tahun			1 Tahun	98,639,702	Kota Bima, Semua Kecamatan, Semua Kelurahan	[DANA UMUM] - Dana Transfer Umum-Dana Alokasi Umum		Pembangunan Pendidikan		1 Tahun	101,598,892	Dinas Pendidikan dan Kebudayaan
1	01	02	2.0 4	17	Pengelolaan Dana BOP Sekolah Nonformal/Kesetaraa n	Jumlah kegiatan yang dilaksanakan	1 Tahun			1 Tahun	5,080,389,526	Kota Bima, Semua Kecamatan, Semua Kelurahan	[DANA UMUM] - Dana Transfer Umum-Dana Alokasi Umum [DANA KHUSUS] - Dana Transfer Khusus - Dana Alokasi Khusus Fisik				1 Tahun	5,232,801,212	Dinas Pendidikan dan Kebudayaan
1	01	03			PROGRAM PENGEMBANGAN KURIKULUM						30,664,750							31,584,693	
1	01	03	2.0 1		Penetapan Kurikulum Muatan Lokal Pendidikan Dasar						30,664,750							31,584,693	
1	01	03	2.0 1	03	Penyediaan Buku Teks Pelajaran Muatan Lokal Pendidikan Dasar	Jumlah buku yang disediakan	76 Sekolah			76 Sekolah	30,664,750	Kota Bima, Semua Kecamatan, Semua Kelurahan	[DANA UMUM] - Dana Transfer Umum-Dana Alokasi Umum		Pembangunan Pendidikan		76 Sekolah	31,584,693	Dinas Pendidikan dan Kebudayaan
1	01	05			PROGRAM PENGENDALIAN PERIZINAN PENDIDIKAN						43,939,079							45,257,251	
1	01	05	2.0 1		Penerbitan Izin Pendidikan Dasar yang Diselenggarakan oleh Masyarakat						13,919,008							14,336,578	
1	01	05	2.0 1	02	Pengendalian dan Pengawasan Perizinan Pendidikan Dasar yang Diselenggarakan oleh Masyarakat	Jumnlah Kegiatan yang dilaksanakan	1 Tahun			1 Tahun	13,919,008	Kota Bima, Semua Kecamatan, Semua Kelurahan	[DANA UMUM] - Dana Transfer Umum-Dana Alokasi Umum		Pembangunan Pendidikan		1 Tahun	14,336,578	Dinas Pendidikan dan Kebudayaan
1	01	05	2.0 2		Penerbitan Izin PAUD dan Pendidikan Nonformal yang Diselenggarakan oleh Masyarakat						30,020,071							30,920,673	
1	01	05	2.0 2	02	Pengendalian dan Pengawasan Perizinan PAUD dan Pendidikan Nonformal yang Diselenggarakan oleh Masyarakat	Jumnlah Kegiatan yang dilaksanakan	1 Tahun			1 Tahun	13,919,008	Kota Bima, Semua Kecamatan, Semua Kelurahan	[DANA UMUM] - Dana Transfer Umum-Dana Alokasi Umum		Pembangunan Pendidikan		1 Tahun	14,336,578	Dinas Pendidikan dan Kebudayaan





Rancangan Akhir Rencana Kerja Pemerintah Daerah (RKPD)  
Kota Bima  
Tahun 2022

Kode					Urusan/ Bidang Urusan/ Program/ Kegiatan/ Sub Kegiatan	Indikator Program/ Kegiatan/ Sub Kegiatan	Target Akhir Periode RPJMD	Realisasi Capaian RKPD Tahun 2020	Prakiraan Capaian Target RKPD Tahun 2021	Capaian Kinerja dan Kerangka Pendanaan						Kelompok Sasaran	Prakiraan Maju Rencana Tahun 2023		Perangkat Daerah Penanggung Jawab		
										Target 2022	Pagu Indikatif	Lokasi	Sumber Dana	Prioritas			Target	Pagu Indikatif			
														Nasional	Daerah						
2	22	03	2.0 1	01	Peningkatan Pendidikan dan Pelatihan Sumber Daya Manusia Kesenian Tradisional	Jumlah kegiatan yang dilaksanakan	1 Tahun			1 Tahun	2,060,000	Kota Bima, Semua Kecamatan, Semua Kelurahan	[DANA UMUM] - Dana Transfer Umum-Dana Alokasi Umum		Perlindungan masyarakat dan pembangunan budaya berbasis nilai-nilai agama		1 Tahun	2,121,800	Dinas Pendidikan dan Kebudayaan		
2	22	04			PROGRAM PEMBINAAN SEJARAH						1,035,459							1,066,523			
2	22	04	2.0 1		Pembinaan Sejarah Lokal dalam 1 (satu) Daerah Kabupaten/Kota						1,035,459							1,066,523			
2	22	04	2.0 1	03	Peningkatan Akses Masyarakat terhadap Data dan Informasi Sejarah	Jumlah kegiatan yang dilaksanakan	1 Tahun			1 Tahun	1,035,459	Kota Bima, Semua Kecamatan, Semua Kelurahan	[DANA UMUM] - Dana Transfer Umum-Dana Alokasi Umum		Perlindungan masyarakat dan pembangunan budaya berbasis nilai-nilai agama		1 Tahun	1,066,523	Dinas Pendidikan dan Kebudayaan		
2	22	05			PROGRAM PELESTARIAN DAN PENGELOLAAN CAGAR BUDAYA						97,890,891							100,827,618			
2	22	05	2.0 1		Penetapan Cagar Budaya Peringkat Kabupaten/Kota						50,544,778							52,061,121			
2	22	05	2.0 1	01	Pendaftaran Objek Diduga Cagar Budaya	Jumlah kegiatan yang dilaksanakan	1 Tahun			1 Tahun	50,544,778	Kota Bima, Semua Kecamatan, Semua Kelurahan	[DANA UMUM] - Dana Transfer Umum-Dana Alokasi Umum		Perlindungan masyarakat dan pembangunan budaya berbasis nilai-nilai agama		1 Tahun	52,061,121	Dinas Pendidikan dan Kebudayaan		
2	22	05	2.0 2		Pengelolaan Cagar Budaya Peringkat Kabupaten/Kota						47,346,113							48,766,497			
2	22	05	2.0 2	02	Pengembangan Cagar Budaya	Jumlah kegiatan yang dilaksanakan	1 Tahun			1 Tahun	13,433,054	Kota Bima, Semua Kecamatan, Semua Kelurahan	[DANA UMUM] - Dana Transfer Umum-Dana Alokasi Umum		Perlindungan masyarakat dan pembangunan budaya berbasis nilai-nilai agama		1 Tahun	13,836,046	Dinas Pendidikan dan Kebudayaan		
2	22	05	2.0 2	03	Pemanfaatan Cagar Budaya	Jumlah kegiatan yang dilaksanakan	1 Tahun			1 Tahun	33,913,059	Kota Bima, Semua Kecamatan, Semua Kelurahan	[DANA UMUM] - Dana Transfer Umum-Dana Alokasi Umum		Perlindungan masyarakat dan pembangunan budaya berbasis nilai-nilai agama		1 Tahun	34,930,451	Dinas Pendidikan dan Kebudayaan		
1					URUSAN PEMERINTAHAN WAJIB YANG BERKAITAN DENGAN PELAYANAN DASAR																
1	02				URUSAN PEMERINTAHAN BIDANG KESEHATAN						80,049,095,396								82,450,568,256		
1	02	01			PROGRAM PENUNJANG URUSAN PEMERINTAHAN DAERAH KABUPATEN/KOTA						44,404,149,096							45,736,273,569			
1	02	01	2.0 1		Perencanaan, Penganggaran, dan Evaluasi Kinerja Perangkat Daerah						50,000,000							51,500,000			
1	02	01	2.0 1	01	Penyusunan Dokumen Perencanaan Perangkat Daerah	Tersusunnya Dokumen Renstra dan Renja Dinas Kesehatan Kota Bima	2 Dokumen			2 Dokumen	10,000,000	Kota Bima, Semua Kecamatan, Semua Kelurahan	[DANA KHUSUS] - Dana Insentif Daerah		Pembangunan Kesehatan		2 Dokumen	10,300,000	Dinas Kesehatan		





## Tahun 2022

[illegible]

Rancangan Akhir Rencana Kerja Pemerintah Daerah (RKPD)

Kota Bima

Tahun 2022

Kode					Urusan/ Bidang Urusan/ Program/ Kegiatan/ Sub Kegiatan	Indikator Program/ Kegiatan/ Sub Kegiatan	Target Akhir Periode RPJMD	Realisasi Capaian RKPD Tahun 2020	Prakiraan Capaian Target RKPD Tahun 2021	Capaian Kinerja dan Kerangka Pendanaan						Kelompok Sasaran	Prakiraan Maju Rencana Tahun 2023		Perangkat Daerah Penanggung Jawab
										Target 2022	Pagu Indikatif	Lokasi	Sumber Dana	Prioritas			Target	Pagu Indikatif	
														Nasional	Daerah				
1	02	02	2.0 1	02	Pembangunan Puskesmas	Terlaksananya Pembangunan Puskesmas	1 kegiatan			1 kegiatan	6,626,584,000	Kota Bima, Semua Kecamatan, Semua Kelurahan	[DANA KHUSUS] - Dana Transfer Khusus - Dana Alokasi Khusus Fisik		Pembangunan Kesehatan		1 kegiatan	6,825,381,520	Dinas Kesehatan
1	02	02	2.0 1	03	Pembangunan Fasilitas Kesehatan Lainnya	Terlaksananya Pembangunan Fasilitas Kesehatan Lainnya	1 kegiatan			1 kegiatan	3,012,161,000	Kota Bima, Semua Kecamatan, Semua Kelurahan	[DANA KHUSUS] - Dana Transfer Khusus - Dana Alokasi Khusus Fisik		Pembangunan Kesehatan		1 kegiatan	3,102,525,830	Dinas Kesehatan
1	02	02	2.0 1	09	Rehabilitasi dan Pemeliharaan Puskesmas						3,000,000,000	Kota Bima, Semua Kecamatan, Semua Kelurahan	[DANA KHUSUS] - Dana Transfer Khusus - Dana Alokasi Khusus Fisik					3,090,000,000	Dinas Kesehatan
1	02	02	2.0 1	14	Pengadaan Alat Kesehatan/Alat Penunjang Medik Fasilitas Pelayanan Kesehatan	Cakupan pengadaan Alkes /Alat Penunjang Medik untuk Pelayanan Kesehatan di Fasilitas Kesehatan	100 %			100 %	3,000,000,000	Kota Bima, Semua Kecamatan, Semua Kelurahan	[DANA KHUSUS] - Dana Transfer Khusus - Dana Alokasi Khusus Fisik		Pembangunan Kesehatan		100 %	3,090,000,000	Dinas Kesehatan
1	02	02	2.0 1	16	Pengadaan Obat, Vaksin	Ketersediaan Obat Untuk kota Bima	100 %			100 %	3,000,000,000	Kota Bima, Semua Kecamatan, Semua Kelurahan	[DANA KHUSUS] - Dana Transfer Khusus - Dana Alokasi Khusus Fisik		Pembangunan Kesehatan		100 %	3,090,000,000	Dinas Kesehatan
1	02	02	2.0 1	17	Pengadaan Bahan Habis Pakai	ketersediaan BMHP Kota Bima	100 %			100 %	987,839,000	Kota Bima, Semua Kecamatan, Semua Kelurahan	[DANA KHUSUS] - Dana Transfer Khusus - Dana Alokasi Khusus Fisik		Pembangunan Kesehatan		100 %	1,017,474,170	Dinas Kesehatan
1	02	02	2.0 2		Penyediaan Layanan Kesehatan untuk UKM dan UKP Rujukan Tingkat Daerah Kabupaten/Kota						14,360,566,949							14,791,383,953	
1	02	02	2.0 2	01	Pengelolaan Pelayanan Kesehatan Ibu Hamil	Jumlah Dokumen Renja Terlaksananya Pengelolaan Pelayanan Kesehatan Ibu Hamil	98 %			98 %	89,660,600	Kota Bima, Semua Kecamatan, Semua Kelurahan	[DANA KHUSUS] - Dana Transfer Khusus - Dana Alokasi Khusus Non Fisik		Pembangunan Kesehatan		98 %	92,350,418	Dinas Kesehatan
1	02	02	2.0 2	02	Pengelolaan Pelayanan Kesehatan Ibu Bersalin	Jumlah Dokumen Renja Terlaksananya Pengelolaan Pelayanan Kesehatan Ibu Beersalin	90 %			90 %	664,185,000	Kota Bima, Semua Kecamatan, Semua Kelurahan	[DANA KHUSUS] - Dana Transfer Khusus - Dana Alokasi Khusus Non Fisik		Pembangunan Kesehatan		90 %	684,110,550	Dinas Kesehatan
1	02	02	2.0 2	03	Pengelolaan Pelayanan Kesehatan Bayi Baru Lahir	Jumlah Dokumen Renja Terlaksananya Pengelolaan Pelayanan Kesehatan Bayi baru lahir	96 %			96 %	38,919,400	Kota Bima, Semua Kecamatan, Semua Kelurahan	[DANA KHUSUS] - Dana Transfer Khusus - Dana Alokasi Khusus Non Fisik		Pembangunan Kesehatan		96 %	40,086,982	Dinas Kesehatan
1	02	02	2.0 2	04	Pengelolaan Pelayanan Kesehatan Balita	Jumlah Dokumen Renja Terlaksananya Pengelolaan Pelayanan Kesehatan Balita	85 %			85 %	68,648,800	Kota Bima, Semua Kecamatan, Semua Kelurahan	[DANA KHUSUS] - Dana Transfer Khusus - Dana Alokasi Khusus Non Fisik		Pembangunan Kesehatan		85 %	70,708,264	Dinas Kesehatan

Rancangan Akhir Rencana Kerja Pemerintah Daerah (RKPD)  
Kota Bima  
Tahun 2022

Kode					Urusan/ Bidang Urusan/ Program/ Kegiatan/ Sub Kegiatan	Indikator Program/ Kegiatan/ Sub Kegiatan	Target Akhir Periode RPJMD	Realisasi Capaian RKPD Tahun 2020	Prakiraan Capaian Target RKPD Tahun 2021	Capaian Kinerja dan Kerangka Pendanaan						Kelompok Sasaran	Prakiraan Maju Rencana Tahun 2023		Perangkat Daerah Penanggung Jawab
										Target 2022	Pagu Indikatif	Lokasi	Sumber Dana	Prioritas			Target	Pagu Indikatif	
														Nasional	Daerah				
1	02	02	2.0 2	05	Pengelolaan Pelayanan Kesehatan pada Usia Pendidikan Dasar	Cakupan Pengelolaan Pelayanan Kesehatan pada Usia Pendidikan Dasar	80 %			80 %	55,071,600	Kota Bima, Semua Kecamatan, Semua Kelurahan	[DANA KHUSUS] - Dana Transfer Khusus - Dana Alokasi Khusus Non Fisik		Pembangunan Kesehatan		80 %	56,723,748	Dinas Kesehatan
1	02	02	2.0 2	06	Pengelolaan Pelayanan Kesehatan pada Usia Produktif	Jumlah Dokumen Renja Terlaksananya pelayanan Penderita Usia Produktif	75 %			75 %	35,210,160	Kota Bima, Semua Kecamatan, Semua Kelurahan	[DANA KHUSUS] - Dana Transfer Khusus - Dana Alokasi Khusus Non Fisik		Pembangunan Kesehatan		75 %	36,266,464	Dinas Kesehatan
1	02	02	2.0 2	07	Pengelolaan Pelayanan Kesehatan pada Usia Lanjut						55,488,200		[DANA KHUSUS] - Dana Transfer Khusus - Dana Alokasi Khusus Non Fisik					57,152,846	Dinas Kesehatan
1	02	02	2.0 2	08	Pengelolaan Pelayanan Kesehatan Penderita Hipertensi	Terlayani Kesehatan Penderita Hipertensi	75 %			75 %	40,157,220	Kota Bima, Semua Kecamatan, Semua Kelurahan	[DANA KHUSUS] - Dana Transfer Khusus - Dana Alokasi Khusus Non Fisik		Pembangunan Kesehatan		75 %	41,361,936	Dinas Kesehatan
1	02	02	2.0 2	09	Pengelolaan Pelayanan Kesehatan Penderita Diabetes Melitus	Terlayanya kesehatan penderita diabetes melitus	75 %			75 %	45,890,300	Kota Bima, Semua Kecamatan, Semua Kelurahan	[DANA KHUSUS] - Dana Transfer Khusus - Dana Alokasi Khusus Non Fisik		Pembangunan Kesehatan		75 %	47,267,009	Dinas Kesehatan
1	02	02	2.0 2	10	Pengelolaan Pelayanan Kesehatan Orang dengan Gangguan Jiwa Berat	Terlayaninya kesehatan penderita gangguan jiwa berat	100 %			100 %	29,787,830	Semua Kabupaten/K ota, Semua Kecamatan, Semua Kelurahan	[DANA KHUSUS] - Dana Transfer Khusus - Dana Alokasi Khusus Non Fisik		Pembangunan Kesehatan		100 %	30,681,464	Dinas Kesehatan
1	02	02	2.0 2	11	Pengelolaan Pelayanan Kesehatan Orang Terduga Tuberkulosis	Jumlah Dokumen Renja Terlaksananya kegiatan penemuan terduga TBC dan keberhasilan penanganan pengobatan terduga TBC.	85 %			85 %	87,613,455	Kota Bima, Semua Kecamatan, Semua Kelurahan	[DANA KHUSUS] - Dana Transfer Khusus - Dana Alokasi Khusus Non Fisik		Pembangunan Kesehatan		85 %	90,241,858	Dinas Kesehatan
1	02	02	2.0 2	12	Pengelolaan Pelayanan Kesehatan Orang dengan Risiko Terinfeksi HIV	Terlayaninya kesehatan penderita HIV Terlayaninya kesehatan penderita IMS	10.292 orang 5 orang			10.292 orang 5 orang	76,424,395		[DANA KHUSUS] - Dana Transfer Khusus - Dana Alokasi Khusus Non Fisik		Pembangunan Kesehatan		10.292 orang 5 orang	78,717,127	Dinas Kesehatan
1	02	02	2.0 2	13	Pengelolaan Pelayanan Kesehatan bagi Penduduk pada Kondisi Kejadian Luar Biasa (KLB)	Jumlah Dokumen Renja Cakupan pelayanan kesehatan pada Kejadian luar biasa ( KLB)	100 %			100 %	55,113,600	Kota Bima, Semua Kecamatan, Semua Kelurahan	[DANA KHUSUS] - Dana Transfer Khusus - Dana Alokasi Khusus Non Fisik		Pembangunan Kesehatan		100 %	56,767,008	Dinas Kesehatan
1	02	02	2.0 2	14	Pengelolaan Pelayanan Kesehatan bagi Penduduk Terdampak Krisis Kesehatan Akibat Bencana dan/atau Berpotensi Bencana	Jumlah Dokumen Renja cakupan kegiatan Pengelolaan Pelayanan Kesehatan Bagi Penduduk Terdampak Krisis Kesehatan Akibat Bencana dan/Atau Berpotensi Bencana	98 %			98 %	51,441,400	Kota Bima, Semua Kecamatan, Semua Kelurahan	[DANA UMUM] - Retribusi Jasa Umum		Pembangunan Kesehatan		98 %	52,984,642	Dinas Kesehatan
1	02	02	2.0 2	15	Pengelolaan Pelayanan Kesehatan Gizi Masyarakat	Cakupan Pengelolaan Pelayanan Kesehatan Gizi Masyarakat	85 %			85 %	202,384,000		[DANA KHUSUS] - Dana Transfer Khusus - Dana Alokasi Khusus Non Fisik		Pembangunan Kesehatan		85 %	208,455,520	Dinas Kesehatan

Rancangan Akhir Rencana Kerja Pemerintah Daerah (RKPD)  
Kota Bima  
Tahun 2022

Kode					Urusan/ Bidang Urusan/ Program/ Kegiatan/ Sub Kegiatan	Indikator Program/ Kegiatan/ Sub Kegiatan	Target Akhir Periode RPJMD	Realisasi Capaian RKPD Tahun 2020	Prakiraan Capaian Target RKPD Tahun 2021	Capaian Kinerja dan Kerangka Pendanaan						Kelompok Sasaran	Prakiraan Maju Rencana Tahun 2023		Perangkat Daerah Penanggung Jawab
										Target 2022	Pagu Indikatif	Lokasi	Sumber Dana	Prioritas			Target	Pagu Indikatif	
														Nasional	Daerah				
1	02	02	2.0 2	16	Pengelolaan Pelayanan Kesehatan Kerja dan Olahraga	Cakupan Pengelolaan Pelayanan Kesehatan Kerja dan Olahraga	60 %			60 %	46,062,500	Kota Bima, Semua Kecamatan, Semua Kelurahan	[DANA UMUM] - Retribusi Jasa Umum		Pembangunan Kesehatan		60 %	47,444,375	Dinas Kesehatan
1	02	02	2.0 2	17	Pengelolaan Pelayanan Kesehatan Lingkungan	Jumlah Dokumen Renja Terlaksananya pelayanan Kesehatan Lingkungan	100 %			100 %	139,823,000	Kota Bima, Semua Kecamatan, Semua Kelurahan	[DANA KHUSUS] - Dana Transfer Khusus - Dana Alokasi Khusus Non Fisik		Pembangunan Kesehatan		100 %	144,017,690	Dinas Kesehatan
1	02	02	2.0 2	19	Pengelolaan Pelayanan Kesehatan Tradisional, Akupuntur, Asuhan Mandiri, dan Tradisional Lainnya	Tersedianya Pelayanan Kestradi di semua Puskesmas	100 %			100 %	20,000,742	Kota Bima, Semua Kecamatan, Semua Kelurahan	[DANA UMUM] - Retribusi Jasa Umum		Pembangunan Kesehatan		100 %	20,600,764	Dinas Kesehatan
1	02	02	2.0 2	20	Pengelolaan Surveilans Kesehatan	Jumlah Dokumen Renja Kegiatan Surveilans Kesehatan	100 %			100 %	70,528,940	Kota Bima, Semua Kecamatan, Semua Kelurahan	[DANA KHUSUS] - Dana Transfer Khusus - Dana Alokasi Khusus Non Fisik		Pembangunan Kesehatan		100 %	72,644,808	Dinas Kesehatan
1	02	02	2.0 2	21	Pengelolaan Pelayanan Kesehatan Orang dengan Masalah Kesehatan Jiwa (ODMK)	Jumlah Dokumen Renja Terlaksananya pelayanan Penderita Orang Dengan Gangguan Jiwa berat	100 %			100 %	15,299,113	Semua Kabupaten/K ota, Semua Kecamatan, Semua Kelurahan	[DANA KHUSUS] - Dana Transfer Khusus - Dana Alokasi Khusus Non Fisik		Pembangunan Kesehatan		100 %	15,758,086	Dinas Kesehatan
1	02	02	2.0 2	22	Pengelolaan Pelayanan Kesehatan Jiwa dan NAPZA	Jumlah Dokumen Renja Terlaksananya pelayanan Pelayanan Kesehatan Jiwa dan Napza	100 %			100 %	14,332,972	Kota Bima, Semua Kecamatan, Semua Kelurahan	[DANA KHUSUS] - Dana Transfer Khusus - Dana Alokasi Khusus Non Fisik		Pembangunan Kesehatan		100 %	14,762,961	Dinas Kesehatan
1	02	02	2.0 2	23	Pengelolaan Upaya Kesehatan Khusus	terlaksananya kegiatan penanggulangan DBD (Fogging)	100 %			100 %	25,528,198	Kota Bima, Semua Kecamatan, Semua Kelurahan	[DANA UMUM] - Retribusi Jasa Umum		Pembangunan Kesehatan		100 %	26,294,044	Dinas Kesehatan
1	02	02	2.0 2	25	Pelayanan Kesehatan Penyakit Menular dan Tidak Menular	Jumlah dokumen renja terlaksananya Pelayanan Kesehatan Penyakit Menular dan Tidak Menular	100 %			100 %	203,866,376	Kota Bima, Semua Kecamatan, Semua Kelurahan	[DANA KHUSUS] - Dana Transfer Khusus - Dana Alokasi Khusus Non Fisik		Pembangunan Kesehatan		100 %	209,982,368	Dinas Kesehatan
1	02	02	2.0 2	26	Pengelolaan Jaminan Kesehatan Masyarakat	Terselenggaranya Pengelolaan Jaminan Kesehatan di Puskesmas	100 %			100 %	11,447,344,605	Kota Bima, Semua Kecamatan, Semua Kelurahan	[DANA UMUM] - Pendapatan Bagi Hasil [DANA KHUSUS] - Retribusi Pelayanan Kesehatan yang merupakan Hasil klaim kepada BPJS [DANA KHUSUS] - Pendapatan Bagi Hasil Pajak Rokok - Pembayaran Iuran JKN		Pembangunan Kesehatan		100 %	11,790,764,943	Dinas Kesehatan
1	02	02	2.0 2	27	Deteksi Dini Penyalahgunaan NAPZA di Fasyankes dan Sekolah	Terdeteksi dininya penyalahgunaan Napza di fasyankes dan sekolah	60 %			60 %	22,656,022	Kota Bima, Semua Kecamatan, Semua Kelurahan	[DANA KHUSUS] - Dana Insentif Daerah		Pembangunan Kesehatan		60 %	23,335,703	Dinas Kesehatan

Rancangan Akhir Rencana Kerja Pemerintah Daerah (RKPD)  
Kota Bima  
Tahun 2022

Kode					Urusan/ Bidang Urusan/ Program/ Kegiatan/ Sub Kegiatan	Indikator Program/ Kegiatan/ Sub Kegiatan	Target Akhir Periode RPJMD	Realisasi Capaian RKPD Tahun 2020	Prakiraan Capaian Target RKPD Tahun 2021	Capaian Kinerja dan Kerangka Pendanaan						Kelompok Sasaran	Prakiraan Maju Rencana Tahun 2023		Perangkat Daerah Penanggung Jawab
										Target 2022	Pagu Indikatif	Lokasi	Sumber Dana	Prioritas			Target	Pagu Indikatif	
														Nasional	Daerah				
1	02	02	2.0 2	28	Pengambilan dan Pengiriman Spesimen Penyakit Potensial KLB ke Laboratorium Rujukan/Nasional	Jumlah Dokumen Renja kegiatan pengambilan dan Pengiriman Spesimen Penyakit Potensial KLB ke Lab Rujukan/Nasional	80 %			80 %	22,667,938	Kota Bima, Semua Kecamatan, Semua Kelurahan	[DANA KHUSUS] - Dana Transfer Khusus - Dana Alokasi Khusus Non Fisik		Pembangunan Kesehatan		80 %	23,347,975	Dinas Kesehatan
1	02	02	2.0 2	34	Operasional Pelayanan Fasilitas Kesehatan Lainnya	Terlaksananya operasional Laboratorium Kesehatan Daerah (Labkesda)	98 %			98 %	630,000,000	Kota Bima, Semua Kecamatan, Semua Kelurahan	[DANA UMUM] - Retribusi Jasa Umum [DANA UMUM] - Dana Transfer Umum-Dana Alokasi Umum [DANA KHUSUS] - Dana Insentif Daerah		Pembangunan Kesehatan		98 %	648,900,000	Dinas Kesehatan
1	02	02	2.0 2	36	Investigasi Awal Kejadian Tidak Diharapkan (Kejadian Ikutan Pasca Imunisasi dan Pemberian Obat Massal)	Jumlah Dokumen Renjakegiatan Investigasi Awal Kejadian Tidak Diharapkan (Kejadian Ikutan Pasca Imunisasi dan Pemberian Obat Massal)	98 %			98 %	65,243,042	Kota Bima, Semua Kecamatan, Semua Kelurahan	[DANA UMUM] - Retribusi Jasa Umum		Pembangunan Kesehatan		98 %	67,200,333	Dinas Kesehatan
1	02	02	2.0 2	37	Pelaksanaan Kewaspadaan Dini dan Respon Wabah	Jumlah Dokumen Renja Jumlah kegiatan Kewaspadaan Dini dan Respon Wabah	100 %			100 %	41,217,541	Kota Bima, Semua Kecamatan, Semua Kelurahan	[DANA KHUSUS] - Dana Transfer Khusus - Dana Alokasi Khusus Non Fisik		Pembangunan Kesehatan		100 %	42,454,067	Dinas Kesehatan
1	02	02	2.0 3		Penyelenggaraan Sistem Informasi Kesehatan secara Terintegrasi						400,951,459							412,980,003	
1	02	02	2.0 3	01	Pengelolaan Data dan Informasi Kesehatan	terkelolanya data dan informasi kesehatan	100 %			100 %	10,494,792	Kota Bima, Semua Kecamatan, Semua Kelurahan	[DANA KHUSUS] - Dana Insentif Daerah		Pembangunan Kesehatan		100 %	10,809,636	Dinas Kesehatan
1	02	02	2.0 3	02	Pengelolaan Sistem Informasi Kesehatan	Terkelolanya sistem informasi kesehatan	100 %			100 %	63,746,720	Kota Bima, Semua Kecamatan, Semua Kelurahan	[DANA KHUSUS] - Dana Insentif Daerah		Pembangunan Kesehatan		100 %	65,659,122	Dinas Kesehatan
1	02	02	2.0 3	03	Pengadaan Alat/Perangkat Sistem Informasi Kesehatan dan Jaringan Internet	Tersedianya alat/perangkat sistem informasi kesehatan dan jaringan internet	100 %			100 %	326,709,947	Kota Bima, Semua Kecamatan, Semua Kelurahan	[DANA UMUM] - Retribusi Jasa Umum [DANA UMUM] - Dana Transfer Umum-Dana Alokasi Umum [DANA KHUSUS] - Dana Insentif Daerah		Pembangunan Kesehatan		100 %	336,511,245	Dinas Kesehatan
1	02	02	2.0 4		Penerbitan Izin Rumah Sakit Kelas C, D dan Fasilitas Pelayanan Kesehatan Tingkat Daerah Kabupaten/Kota						447,183,725							460,599,236	
1	02	02	2.0 4	02	Peningkatan Tata Kelola Rumah Sakit dan Fasilitas Pelayanan Kesehatan Tingkat Daerah Kabupaten/Kota	Terlaksananya Peningkatan Tatakelola Rumah sakit dan fasilitas pelayanan kesehatan di kota bima	100 %			100 %	42,555,440	Kota Bima, Semua Kecamatan, Semua Kelurahan	[DANA KHUSUS] - Dana Insentif Daerah		Pembangunan Kesehatan		100 %	43,832,103	Dinas Kesehatan



Rancangan Akhir Rencana Kerja Pemerintah Daerah (RKPD)  
Kota Bima  
Tahun 2022

Kode					Urusan/ Bidang Urusan/ Program/ Kegiatan/ Sub Kegiatan	Indikator Program/ Kegiatan/ Sub Kegiatan	Target Akhir Periode RPJMD	Realisasi Capaian RKPD Tahun 2020	Prakiraan Capaian Target RKPD Tahun 2021	Capaian Kinerja dan Kerangka Pendanaan						Kelompok Sasaran	Prakiraan Maju Rencana Tahun 2023		Perangkat Daerah Penanggung Jawab
										Target 2022	Pagu Indikatif	Lokasi	Sumber Dana	Prioritas			Target	Pagu Indikatif	
														Nasional	Daerah				
1	02	02	2.0 4	03	Peningkatan Mutu Pelayanan Fasilitas Kesehatan	Meningkatnya Mutu Pelayanan Fasilitas Kesehatan	100 %			100 %	357,571,254	Kota Bima, Semua Kecamatan, Semua Kelurahan	[DANA KHUSUS] - Dana Transfer Khusus - Dana Alokasi Khusus Non Fisik		Pembangunan Kesehatan		100 %	368,298,391	Dinas Kesehatan
1	02	02	2.0 4	04	Penyiapan Perumusan dan Pelaksanaan Pelayanan Kesehatan Rujukan						47,057,031	Kota Bima, Semua Kecamatan, Semua Kelurahan	[DANA KHUSUS] - Dana Insentif Daerah		Pembangunan Kesehatan			48,468,742	Dinas Kesehatan
1	02	03			PROGRAM PENINGKATAN KAPASITAS SUMBER DAYA MANUSIA KESEHATAN						243,176,073							250,471,354	
1	02	03	2.0 1		Pemberian Izin Praktik Tenaga Kesehatan di Wilayah Kabupaten/Kota						67,684,816							69,715,360	
1	02	03	2.0 1	01	Pengendalian Perizinan Praktik Tenaga Kesehatan	Terlaksananya Pemberian Izin Praktik Tenaga Kesehatan Di Wilayah Kota Bima	100 %			100 %	43,204,580	Kota Bima, Semua Kecamatan, Semua Kelurahan	[DANA KHUSUS] - Dana Insentif Daerah		Pembangunan Kesehatan		100 %	44,500,717	Dinas Kesehatan
1	02	03	2.0 1	02	Pembinaan dan Pengawasan Tenaga Kesehatan serta Tindak Lanjut Perizinan Praktik Tenaga Kesehatan	Terlaksananya Kegiatan Pembinaan dan Pengawasan Sumber Daya Manusia Kesehatan	100 %			100 %	24,480,236	Kota Bima, Semua Kecamatan, Semua Kelurahan	[DANA UMUM] - Retribusi Jasa Umum		Pembangunan Kesehatan		100 %	25,214,643	Dinas Kesehatan
1	02	03	2.0 2		Perencanaan Kebutuhan dan Pendayagunaan Sumberdaya Manusia Kesehatan untuk UKP dan UKM di Wilayah Kabupaten/Kota						111,089,349							114,422,029	
1	02	03	2.0 2	01	Perencanaan dan Distribusi serta Pemerataan Sumber Daya Manusia Kesehatan	Terlaksananya kegiatan perencanaan dan distribusi serta pemerataan sumber daya manusia kesehatan di Kota Bima	100 %			100 %	47,214,866	Kota Bima, Semua Kecamatan, Semua Kelurahan	[DANA KHUSUS] - Dana Insentif Daerah		Pembangunan Kesehatan		100 %	48,631,312	Dinas Kesehatan
1	02	03	2.0 2	02	Pemenuhan Kebutuhan Sumber Daya Manusia Kesehatan sesuai Standar						33,560,601		[DANA KHUSUS] - Dana Insentif Daerah		Pembangunan Kesehatan			34,567,419	Dinas Kesehatan
1	02	03	2.0 2	03	Pembinaan dan Pengawasan Sumber Daya Manusia Kesehatan	Terlaksananya kegiatan pembinaan dan pengawasan sumber daya manusia kesehatan	100 %			100 %	30,313,882	Kota Bima, Semua Kecamatan, Semua Kelurahan	[DANA UMUM] - Retribusi Jasa Umum		Pembangunan Kesehatan		100 %	31,223,298	Dinas Kesehatan





Rancangan Akhir Rencana Kerja Pemerintah Daerah (RKPD)  
Kota Bima  
Tahun 2022

Kode					Urusan/ Bidang Urusan/ Program/ Kegiatan/ Sub Kegiatan	Indikator Program/ Kegiatan/ Sub Kegiatan	Target Akhir Periode RPJMD	Realisasi Capaian RKPD Tahun 2020	Prakiraan Capaian Target RKPD Tahun 2021	Capaian Kinerja dan Kerangka Pendanaan						Kelompok Sasaran	Prakiraan Maju Rencana Tahun 2023		Perangkat Daerah Penanggung Jawab	
										Target 2022	Pagu Indikatif	Lokasi	Sumber Dana	Prioritas			Target	Pagu Indikatif		
														Nasional	Daerah					
1	02	05	2.0 2	01	Penyelenggaraan Promosi Kesehatan dan Gerakan Hidup Bersih dan Sehat	Porsentase Rumah Tangga yang ber PHBS	50 %			50 %	45,000,000	Kota Bima, Semua Kecamatan, Semua Kelurahan	[DANA KHUSUS] - Dana Transfer Khusus - Dana Alokasi Khusus Non Fisik		Pembangunan Kesehatan		50 %	46,350,000	Dinas Kesehatan	
1	02	05	2.0 3		Pengembangan dan Pelaksanaan Upaya Kesehatan Bersumber Daya Masyarakat (UKBM) Tingkat Daerah Kabupaten/Kota						45,000,000							46,350,000		
1	02	05	2.0 3	01	Bimbingan Teknis dan Supervisi Pengembangan dan Pelaksanaan Upaya Kesehatan Bersumber Daya Masyarakat (UKBM)	Jumlah Kader Terlatih	200 orang			200 orang	45,000,000	Kota Bima, Semua Kecamatan, Semua Kelurahan	[DANA KHUSUS] - Dana Transfer Khusus - Dana Alokasi Khusus Non Fisik		Pembangunan Kesehatan		200 orang	46,350,000	Dinas Kesehatan	
1					URUSAN PEMERINTAHAN WAJIB YANG BERKAITAN DENGAN PELAYANAN DASAR															
1	02				URUSAN PEMERINTAHAN BIDANG KESEHATAN						20,647,850,460								21,267,285,972	
1	02	01			PROGRAM PENUNJANG URUSAN PEMERINTAHAN DAERAH KABUPATEN/KOTA						1,797,925,381							1,851,863,142		
1	02	01	2.0 2		Administrasi Keuangan Perangkat Daerah						1,797,925,381							1,851,863,142		
1	02	01	2.0 2	01	Penyediaan Gaji dan Tunjangan ASN						1,797,925,381							1,851,863,142	Dinas Kesehatan	
1	02	02			PROGRAM PEMENUHAN UPAYA KESEHATAN PERORANGAN DAN UPAYA KESEHATAN MASYARAKAT						18,849,925,079							19,415,422,830		
1	02	02	2.0 1		Penyediaan Fasilitas Pelayanan Kesehatan untuk UKM dan UKP Kewenangan Daerah Kabupaten/Kota						6,443,139,271							6,636,433,449		
1	02	02	2.0 1	05	Pengembangan Rumah Sakit	Meningkatnya Kunjungan Rawat Jalan dan Rawat Inap di RSUD Kota Bima	15 persen			15 persen	850,000,000	Kota Bima, Semua Kecamatan, Semua Kelurahan	[DANA UMUM] - Dana Transfer Umum-Dana Alokasi Umum [DANA KHUSUS] - Dana Transfer Khusus - Dana Alokasi Khusus Fisik		Pembangunan Kesehatan		15 persen	875,500,000	Dinas Kesehatan	
1	02	02	2.0 1	08	Rehabilitasi dan Pemeliharaan Rumah Sakit	Tersedianya Layananan Penunjang Spesialis di RSUD Kota Bima	1 Layanan			1 Layanan	2,288,952,271	Kota Bima, Semua Kecamatan, Semua Kelurahan	[DANA UMUM] - Dana Transfer Umum-Dana Alokasi Umum [DANA KHUSUS] - Dana Transfer Khusus - Dana Alokasi Khusus Fisik		Pembangunan Kesehatan		1 Layanan	2,357,620,839	Dinas Kesehatan	

Rancangan Akhir Rencana Kerja Pemerintah Daerah (RKPD)  
Kota Bima  
Tahun 2022

Kode					Urusan/ Bidang Urusan/ Program/ Kegiatan/ Sub Kegiatan	Indikator Program/ Kegiatan/ Sub Kegiatan	Target Akhir Periode RPJMD	Realisasi Capaian RKPD Tahun 2020	Prakiraan Capaian Target RKPD Tahun 2021	Capaian Kinerja dan Kerangka Pendanaan						Kelompok Sasaran	Prakiraan Maju Rencana Tahun 2023		Perangkat Daerah Penanggung Jawab
										Target 2022	Pagu Indikatif	Lokasi	Sumber Dana	Prioritas			Target	Pagu Indikatif	
														Nasional	Daerah				
1	02	02	2.0 1	14	Pengadaan Alat Kesehatan/Alat Penunjang Medik Fasilitas Pelayanan Kesehatan	Terlaksana Pengadaan Alat Kesehatan/Alat Penunjang Medik Fasilitas Pelayanan Kesehatan	100 %			100 %	3,304,187,000	Kota Bima, Semua Kecamatan, Semua Kelurahan	[DANA UMUM] - Dana Transfer Umum-Dana Alokasi Umum [DANA KHUSUS] - Dana Transfer Khusus - Dana Alokasi Khusus Fisik		Pembangunan Kesehatan		100 %	3,403,312,610	Dinas Kesehatan
1	02	02	2.0 2		Penyediaan Layanan Kesehatan untuk UKM dan UKP Rujukan Tingkat Daerah Kabupaten/Kota						12,406,785,808							12,778,989,381	
1	02	02	2.0 2	26	Pengelolaan Jaminan Kesehatan Masyarakat	% Peserta JKN yang mendapatkan Pelayanan	100 persen			100 persen	4,097,981,379		[DANA KHUSUS] - Retribusi Pelayanan Kesehatan yang merupakan Hasil klaim kepada BPJS		Pembangunan Kesehatan		100 persen	4,220,920,820	Dinas Kesehatan
1	02	02	2.0 2	32	Operasional Pelayanan Rumah Sakit	meningkatkan pendapatan RS	15 %			15 %	8,308,804,429	Kota Bima, Semua Kecamatan, Semua Kelurahan	[DANA UMUM] - Dana Transfer Umum-Dana Alokasi Umum [DANA KHUSUS] - Retribusi Pelayanan Kesehatan yang merupakan Hasil klaim kepada BPJS		Pembangunan Kesehatan		15 %	8,558,068,561	Dinas Kesehatan
1					URUSAN PEMERINTAHAN WAJIB YANG BERKAITAN DENGAN PELAYANAN DASAR														
1	02				URUSAN PEMERINTAHAN BIDANG KESEHATAN						2,252,925,714							2,320,513,485	
1	02	01			PROGRAM PENUNJANG URUSAN PEMERINTAHAN DAERAH KABUPATEN/KOTA						1,215,000,000							1,251,450,000	
1	02	01	2.0 2		Administrasi Keuangan Perangkat Daerah						1,215,000,000							1,251,450,000	
1	02	01	2.0 2	01	Penyediaan Gaji dan Tunjangan ASN	Jumlah dokumen renja pelaksanaan penyaediaan Gaji dan Tunjangan ASN	100 %			100 %	1,215,000,000	Kota Bima, RasanaE Barat, Semua Kelurahan	[DANA UMUM] - PENDAPATAN ASLI DAERAH (PAD)		Pembangunan Kesehatan		100 %	1,251,450,000	Dinas Kesehatan
1	02	02			PROGRAM PEMENUHAN UPAYA KESEHATAN PERORANGAN DAN UPAYA KESEHATAN MASYARAKAT						1,037,925,714							1,069,063,485	
1	02	02	2.0 2		Penyediaan Layanan Kesehatan untuk UKM dan UKP Rujukan Tingkat Daerah Kabupaten/Kota						1,037,925,714							1,069,063,485	
1	02	02	2.0 2	01	Pengelolaan Pelayanan Kesehatan Ibu Hamil	Jumlah dokumen renja pelaksanaan pengelolaan pelayanan kesehatan ibu hamil	85 %			85 %	59,422,700	Kota Bima, RasanaE Barat, Semua Kelurahan	[DANA KHUSUS] - Dana Transfer Khusus - Dana Alokasi Khusus Non Fisik		Pembangunan Kesehatan		85 %	61,205,381	Dinas Kesehatan
1	02	02	2.0 2	02	Pengelolaan Pelayanan Kesehatan Ibu Bersalin	Jumlah dokumen renja pelaksanaan pengelolaan pelayanan kesehatan ibu bersalin	85 %			85 %	0	Kota Bima, RasanaE Barat, Semua Kelurahan	[DANA KHUSUS] - Dana Transfer Khusus - Dana Alokasi Khusus Non Fisik		Pembangunan Kesehatan		85 %	0	Dinas Kesehatan

Rancangan Akhir Rencana Kerja Pemerintah Daerah (RKPD)  
Kota Bima  
Tahun 2022

Kode					Urusan/ Bidang Urusan/ Program/ Kegiatan/ Sub Kegiatan	Indikator Program/ Kegiatan/ Sub Kegiatan	Target Akhir Periode RPJMD	Realisasi Capaian RKPD Tahun 2020	Prakiraan Capaian Target RKPD Tahun 2021	Capaian Kinerja dan Kerangka Pendanaan					Kelompok Sasaran	Prakiraan Maju Rencana Tahun 2023		Perangkat Daerah Penanggung Jawab	
																Target	Pagu Indikatif		
										Target 2022	Pagu Indikatif	Lokasi	Sumber Dana	Prioritas					
														Nasional	Daerah				
1	02	02	2.0 2	03	Pengelolaan Pelayanan Kesehatan Bayi Baru Lahir	Jumlah dokumen renja pelaksanaan pengelolaan pelayanan kesehatan bayi baru lahir	85 %			85 %	0	Kota Bima, RasanaE Barat, Semua Kelurahan	[DANA KHUSUS] - Dana Transfer Khusus - Dana Alokasi Khusus Non Fisik		Pembangunan Kesehatan		85 %	0	Dinas Kesehatan
1	02	02	2.0 2	04	Pengelolaan Pelayanan Kesehatan Balita	Jumlah dokumen renja pelaksanaan pengelolaan pelayanan kesehatan balita	75 %			75 %	36,851,600	Kota Bima, RasanaE Barat, Semua Kelurahan	[DANA KHUSUS] - Dana Transfer Khusus - Dana Alokasi Khusus Non Fisik		Pembangunan Kesehatan Pembangunan Kesehatan		75 %	37,957,148	Dinas Kesehatan
1	02	02	2.0 2	05	Pengelolaan Pelayanan Kesehatan pada Usia Pendidikan Dasar	Jumlah dokumen renja pelaksanaan pengelolaan pelayanan kesehatan pada usia pendidikan dasar	80 %			80 %	28,050,000	Kota Bima, RasanaE Barat, Semua Kelurahan	[DANA KHUSUS] - Dana Transfer Khusus - Dana Alokasi Khusus Non Fisik		Pembangunan Kesehatan		80 %	28,891,500	Dinas Kesehatan
1	02	02	2.0 2	06	Pengelolaan Pelayanan Kesehatan pada Usia Produktif	Jumlah dokumen renja pelaksanaan pengelolaan pelayanan kesehatan pada usia produktif	80 %			80 %	2,200,000	Kota Bima, RasanaE Barat, Semua Kelurahan	[DANA KHUSUS] - Dana Transfer Khusus - Dana Alokasi Khusus Non Fisik		Pembangunan Kesehatan		80 %	2,266,000	Dinas Kesehatan
1	02	02	2.0 2	07	Pengelolaan Pelayanan Kesehatan pada Usia Lanjut	Jumlah dokumen renja pelaksanaan pengelolaan pelayanan kesehatan Usia Lanjut	80 %			80 %	1,500,000	Kota Bima, RasanaE Barat, Semua Kelurahan	[DANA KHUSUS] - Dana Transfer Khusus - Dana Alokasi Khusus Non Fisik		Pembangunan Kesehatan		80 %	1,545,000	Dinas Kesehatan
1	02	02	2.0 2	08	Pengelolaan Pelayanan Kesehatan Penderita Hipertensi	Jumlah dokumen renja pelaksanaan pengelolaan pelayanan kesehatan penderita hipertensi	80 %			80 %	0	Kota Bima, RasanaE Barat, Semua Kelurahan	[DANA KHUSUS] - Dana Transfer Khusus - Dana Alokasi Khusus Non Fisik		Pembangunan Kesehatan		80 %	0	Dinas Kesehatan
1	02	02	2.0 2	09	Pengelolaan Pelayanan Kesehatan Penderita Diabetes Melitus	Jumlah dokumen renja pelaksanaan pengelolaan pelayanan kesehatan Diabetes Melitus	80 %			80 %	0	Kota Bima, RasanaE Barat, Semua Kelurahan	[DANA KHUSUS] - Dana Transfer Khusus - Dana Alokasi Khusus Non Fisik		Pembangunan Kesehatan		80 %	0	Dinas Kesehatan
1	02	02	2.0 2	10	Pengelolaan Pelayanan Kesehatan Orang dengan Gangguan Jiwa Berat	Jumlah dokumen renja pelaksanaan pengelolaan pelayanan kesehatan orang dengan gangguan jiwa berat	80 %			80 %	7,154,000	Kota Bima, RasanaE Barat, Semua Kelurahan	[DANA KHUSUS] - Dana Transfer Khusus - Dana Alokasi Khusus Non Fisik		Pembangunan Kesehatan		80 %	7,368,620	Dinas Kesehatan
1	02	02	2.0 2	11	Pengelolaan Pelayanan Kesehatan Orang Terduga Tuberkulosis	Jumlah dokumen renja pelaksanaan pengelolaan pelayanan kesehatan orang terduga tuberkulosis	85 %			85 %	25,900,000	Kota Bima, RasanaE Barat, Semua Kelurahan	[DANA KHUSUS] - Dana Transfer Khusus - Dana Alokasi Khusus Non Fisik		Pembangunan Kesehatan		85 %	26,677,000	Dinas Kesehatan
1	02	02	2.0 2	12	Pengelolaan Pelayanan Kesehatan Orang dengan Risiko Terinfeksi HIV	Jumlah dokumen renja pelaksanaan pengelolaan pelayanan kesehatan orang dengan risiko terinfeksi HIV	75 %			75 %	2,100,000	Kota Bima, RasanaE Barat, Semua Kelurahan	[DANA KHUSUS] - Dana Transfer Khusus - Dana Alokasi Khusus Non Fisik		Pembangunan Kesehatan		75 %	2,163,000	Dinas Kesehatan
1	02	02	2.0 2	15	Pengelolaan Pelayanan Kesehatan Gizi Masyarakat	Jumlah dokumen renja pelaksanaan pengelolaan pelayanan kesehatan Gizi Masyarakat	85 %			85 %	153,098,400	Kota Bima, RasanaE Barat, Semua Kelurahan	[DANA KHUSUS] - Dana Transfer Khusus - Dana Alokasi Khusus Non Fisik		Pembangunan Kesehatan		85 %	157,691,352	Dinas Kesehatan
1	02	02	2.0 2	16	Pengelolaan Pelayanan Kesehatan Kerja dan Olahraga	Jumlah dokumen renja pelaksanaan pengelolaan pelayanan kesehatan kerja dan olahraga	100 %			100 %	10,147,600	Kota Bima, RasanaE Barat, Semua Kelurahan	[DANA KHUSUS] - Dana Transfer Khusus - Dana Alokasi Khusus Non Fisik		Pembangunan Kesehatan		100 %	10,452,028	Dinas Kesehatan

Rancangan Akhir Rencana Kerja Pemerintah Daerah (RKPD)  
Kota Bima  
Tahun 2022

Kode					Urusan/ Bidang Urusan/ Program/ Kegiatan/ Sub Kegiatan	Indikator Program/ Kegiatan/ Sub Kegiatan	Target Akhir Periode RPJMD	Realisasi Capaian RKPD Tahun 2020	Prakiraan Capaian Target RKPD Tahun 2021	Capaian Kinerja dan Kerangka Pendanaan						Kelompok Sasaran	Prakiraan Maju Rencana Tahun 2023		Perangkat Daerah Penanggung Jawab		
										Target 2022	Pagu Indikatif	Lokasi	Sumber Dana	Prioritas			Target	Pagu Indikatif			
														Nasional	Daerah						
1	02	02	2.0 2	17	Pengelolaan Pelayanan Kesehatan Lingkungan	Jumlah dokumen renja pelaksanaan pengelolaan pelayanan kesehatan Lingkungan	75 %			75 %	9,700,000	Kota Bima, RasanaE Barat, Semua Kelurahan	[DANA KHUSUS] - Dana Transfer Khusus - Dana Alokasi Khusus Non Fisik		Pembangunan Kesehatan		75 %	9,991,000	Dinas Kesehatan		
1	02	02	2.0 2	18	Pengelolaan Pelayanan Promosi Kesehatan	Jumlah dokumen renja pelaksanaan pengelolaan pelayanan promosi kesehatan	75 %			75 %	124,200,914	Kota Bima, RasanaE Barat, Semua Kelurahan	[DANA KHUSUS] - Dana Transfer Khusus - Dana Alokasi Khusus Non Fisik		Pembangunan Kesehatan		75 %	127,926,941	Dinas Kesehatan		
1	02	02	2.0 2	20	Pengelolaan Surveilans Kesehatan	Jumlah dokumen renja pelaksanaan pengelolaan pelayanan Surveilans kesehatan	95 %			95 %	4,400,000	Kota Bima, RasanaE Barat, Semua Kelurahan	[DANA KHUSUS] - Dana Transfer Khusus - Dana Alokasi Khusus Non Fisik		Pembangunan Kesehatan		95 %	4,532,000	Dinas Kesehatan		
1	02	02	2.0 2	25	Pelayanan Kesehatan Penyakit Menular dan Tidak Menular	Jumlah dokumen renja pelaksanaan pengelolaan pelayanan kesehatan penyakit menular dan tidak menular	95 %			95 %	40,532,000	Kota Bima, RasanaE Barat, Semua Kelurahan	[DANA KHUSUS] - Dana Transfer Khusus - Dana Alokasi Khusus Non Fisik		Pembangunan Kesehatan		95 %	41,747,960	Dinas Kesehatan		
1	02	02	2.0 2	26	Pengelolaan Jaminan Kesehatan Masyarakat	Jumlah dokumen renja pelaksanaan pengelolaan jaminan kesehatan masyarakat	95 %			95 %	405,000,000	Kota Bima, RasanaE Barat, Semua Kelurahan	[DANA UMUM] - PENDAPATAN ASLI DAERAH (PAD)		Pembangunan Kesehatan		95 %	417,150,000	Dinas Kesehatan		
1	02	02	2.0 2	33	Operasional Pelayanan Puskesmas	Jumlah dokumen renja pelaksanaan pengelolaan operasional pelayanan puskesmas	95 %			95 %	146,094,300	Kota Bima, RasanaE Barat, Semua Kelurahan	[DANA KHUSUS] - Dana Transfer Khusus - Dana Alokasi Khusus Non Fisik		Pembangunan Kesehatan		95 %	150,477,129	Dinas Kesehatan		
1					URUSAN PEMERINTAHAN WAJIB YANG BERKAITAN DENGAN PELAYANAN DASAR																
1	02				URUSAN PEMERINTAHAN BIDANG KESEHATAN						2,964,585,714							3,037,801,185			
1	02	01			PROGRAM PENUNJANG URUSAN PEMERINTAHAN DAERAH KABUPATEN/KOTA						1,469,700,000							1,513,791,000			
1	02	01	2.0 2		Administrasi Keuangan Perangkat Daerah						1,469,700,000							1,513,791,000			
1	02	01	2.0 2	01	Penyediaan Gaji dan Tunjangan ASN	tunjangan asn	100 persen			100 persen	1,469,700,000		[DANA KHUSUS] - Pendapatan Bagi Hasil Pajak Rokok - Pembayaran Iuran JKN		Pembangunan Kesehatan		100 persen	1,513,791,000	Dinas Kesehatan		
1	02	02			PROGRAM PEMENUHAN UPAYA KESEHATAN PERORANGAN DAN UPAYA KESEHATAN MASYARAKAT						1,494,885,714							1,524,010,185			
1	02	02	2.0 2		Penyediaan Layanan Kesehatan untuk UKM dan UKP Rujukan Tingkat Daerah Kabupaten/Kota						1,494,885,714							1,524,010,185			
1	02	02	2.0 2	01	Pengelolaan Pelayanan Kesehatan Ibu Hamil	Terlaksananya pelayanan kesehatan pada ibu hamil	100 persen			100 persen	29,170,000	Kota Bima, Mpunda, Semua Kelurahan	[DANA KHUSUS] - Dana Transfer Khusus - Dana Alokasi Khusus Non Fisik		Pembangunan Kesehatan		100 persen	30,045,100	Dinas Kesehatan		

Rancangan Akhir Rencana Kerja Pemerintah Daerah (RKPD)  
Kota Bima  
Tahun 2022

Kode					Urusan/ Bidang Urusan/ Program/ Kegiatan/ Sub Kegiatan	Indikator Program/ Kegiatan/ Sub Kegiatan	Target Akhir Periode RPJMD	Realisasi Capaian RKPD Tahun 2020	Prakiraan Capaian Target RKPD Tahun 2021	Capaian Kinerja dan Kerangka Pendanaan						Kelompok Sasaran	Prakiraan Maju Rencana Tahun 2023		Perangkat Daerah Penanggung Jawab		
										Target 2022	Pagu Indikatif	Lokasi	Sumber Dana	Prioritas			Target	Pagu Indikatif			
														Nasional	Daerah						
1	02	02	2.0 2	02	Pengelolaan Pelayanan Kesehatan Ibu Bersalin						0		[DANA KHUSUS] - Dana Transfer Khusus - Dana Alokasi Khusus Non Fisik				0		Dinas Kesehatan		
1	02	02	2.0 2	06	Pengelolaan Pelayanan Kesehatan pada Usia Produktif	terlaksananya pelayanan pada Usia Produktif	100 persen			100 persen	31,397,200	Kota Bima, Mpunda, Semua Kelurahan	[DANA KHUSUS] - Dana Transfer Khusus - Dana Alokasi Khusus Non Fisik		Pembangunan Kesehatan		100 persen	32,339,116	Dinas Kesehatan		
1	02	02	2.0 2	07	Pengelolaan Pelayanan Kesehatan pada Usia Lanjut	Terlaksananya pelayanan pada usia lanjut	95 persen			95 persen	10,500,000	Kota Bima, Mpunda, Semua Kelurahan	[DANA KHUSUS] - Dana Transfer Khusus - Dana Alokasi Khusus Fisik				95 persen	10,815,000	Dinas Kesehatan		
1	02	02	2.0 2	10	Pengelolaan Pelayanan Kesehatan Orang dengan Gangguan Jiwa Berat	Terlaksananya pelayanan kesehatan jiwa	95 persen			95 persen	12,500,000	Kota Bima, Mpunda, Semua Kelurahan	[DANA KHUSUS] - Dana Transfer Khusus - Dana Alokasi Khusus Non Fisik		Pembangunan Kesehatan		95 persen	12,875,000	Dinas Kesehatan		
1	02	02	2.0 2	11	Pengelolaan Pelayanan Kesehatan Orang Terduga Tuberkulosis	Terlaksananya pelayanan kesehatan pada orang terduga tuberculosis	95 persen			95 persen	23,100,000	Kota Bima, Mpunda, Semua Kelurahan	[DANA KHUSUS] - Dana Transfer Khusus - Dana Alokasi Khusus Non Fisik		Pembangunan Kesehatan		95 persen	23,793,000	Dinas Kesehatan		
1	02	02	2.0 2	12	Pengelolaan Pelayanan Kesehatan Orang dengan Risiko Terinfeksi HIV	terlaksananya pelayanan kesehatan pada orang dengan risiko terinveksi HIV	100 persen			100 persen	12,440,000	Kota Bima, Mpunda, Semua Kelurahan	[DANA KHUSUS] - Dana Transfer Khusus - Dana Alokasi Khusus Non Fisik		Pembangunan Kesehatan		100 persen	12,813,200	Dinas Kesehatan		
1	02	02	2.0 2	13	Pengelolaan Pelayanan Kesehatan bagi Penduduk pada Kondisi Kejadian Luar Biasa (KLB)	terlaksananya pelayanan kesehatan bagi penduduk pada kondisi kejadian luar biasa (KLB)	95 persen			95 persen	100,303,814	Kota Bima, Mpunda, Semua Kelurahan	[DANA KHUSUS] - Dana Transfer Khusus - Dana Alokasi Khusus Non Fisik		Pembangunan Kesehatan		95 persen	103,312,928	Dinas Kesehatan		
1	02	02	2.0 2	15	Pengelolaan Pelayanan Kesehatan Gizi Masyarakat	terlaksananya pengelolaan pelayanan kesehatan ibu hamil	100 persen			100 persen	187,920,000	Kota Bima, Mpunda, Semua Kelurahan	[DANA KHUSUS] - Dana Transfer Khusus - Dana Alokasi Khusus Non Fisik		Pembangunan Kesehatan		100 persen	193,557,600	Dinas Kesehatan		
1	02	02	2.0 2	16	Pengelolaan Pelayanan Kesehatan Kerja dan Olahraga	Terlaksananya pelayanan kesehatan kesehatan kerja dan olahraga	95 persen			95 persen	5,720,000	Kota Bima, Mpunda, Semua Kelurahan	[DANA KHUSUS] - Dana Transfer Khusus - Dana Alokasi Khusus Non Fisik		Pembangunan Kesehatan		95 persen	5,891,600	Dinas Kesehatan		
1	02	02	2.0 2	17	Pengelolaan Pelayanan Kesehatan Lingkungan	terlaksananya Pelayanan kesehatan lingkungan	95 persen			95 persen	80,500,000	Kota Bima, Mpunda, Semua Kelurahan	[DANA KHUSUS] - Dana Transfer Khusus - Dana Alokasi Khusus Non Fisik		Pembangunan Kesehatan		95 persen	82,915,000	Dinas Kesehatan		
1	02	02	2.0 2	18	Pengelolaan Pelayanan Promosi Kesehatan	terlaksananya pelayanan promosi kesehatan	100 persen			100 persen	128,130,000	Kota Bima, Mpunda, Semua Kelurahan	[DANA KHUSUS] - Dana Transfer Khusus - Dana Alokasi Khusus Non Fisik		Pembangunan Kesehatan		100 persen	131,973,900	Dinas Kesehatan		
1	02	02	2.0 2	20	Pengelolaan Surveilans Kesehatan	terlaksananya pelayanan surveilans kesehatan	100 persen			100 persen	15,000,000	Kota Bima, Mpunda, Semua Kelurahan	[DANA KHUSUS] - Dana Transfer Khusus - Dana Alokasi Khusus Non Fisik		Pembangunan Kesehatan		100 persen	15,450,000	Dinas Kesehatan		
1	02	02	2.0 2	25	Pelayanan Kesehatan Penyakit Menular dan Tidak Menular	Terlaksananya pelayanan penyakit menular dan tidak menular	95 persen			95 persen	113,500,000	Kota Bima, Mpunda, Semua Kelurahan	[DANA KHUSUS] - Dana Transfer Khusus - Dana Alokasi Khusus Non Fisik		Pembangunan Kesehatan		95 persen	116,905,000	Dinas Kesehatan		
1	02	02	2.0 2	26	Pengelolaan Jaminan Kesehatan Masyarakat	Terlaksanya pelayanan jaminan kesehatan pada masyarakat	100 persen			100 persen	582,300,000	Kota Bima, Mpunda, Semua Kelurahan	[DANA KHUSUS] - Dana Transfer Khusus - Dana Alokasi Khusus Non Fisik		Pembangunan Kesehatan		100 persen	584,046,900	Dinas Kesehatan		



Rancangan Akhir Rencana Kerja Pemerintah Daerah (RKPD)  
Kota Bima  
Tahun 2022

Kode					Urusan/ Bidang Urusan/ Program/ Kegiatan/ Sub Kegiatan	Indikator Program/ Kegiatan/ Sub Kegiatan	Target Akhir Periode RPJMD	Realisasi Capaian RKPD Tahun 2020	Prakiraan Capaian Target RKPD Tahun 2021	Capaian Kinerja dan Kerangka Pendanaan						Kelompok Sasaran	Prakiraan Maju Rencana Tahun 2023		Perangkat Daerah Penanggung Jawab		
										Target 2022	Pagu Indikatif	Lokasi	Sumber Dana	Prioritas			Target	Pagu Indikatif			
														Nasional	Daerah						
1	02	02	2.0 2	33	Operasional Pelayanan Puskesmas	terlaksananya kegiatan pelayanan operasional puskesmas	100 persen			100 persen	162,404,700	Kota Bima, Mpunda, Semua Kelurahan	[DANA KHUSUS] - Dana Transfer Khusus - Dana Alokasi Khusus Non Fisik		Pembangunan Kesehatan		100 persen	167,276,841	Dinas Kesehatan		
1					URUSAN PEMERINTAHAN WAJIB YANG BERKAITAN DENGAN PELAYANAN DASAR																
1	02				URUSAN PEMERINTAHAN BIDANG KESEHATAN						2,922,165,714							3,009,830,685			
1	02	01			PROGRAM PENUNJANG URUSAN Pemerintahan Daerah Kabupaten/Kota						1,512,000,000							1,557,360,000			
1	02	01	2.0 2		Administrasi Keuangan Perangkat Daerah						1,512,000,000							1,557,360,000			
1	02	01	2.0 2	01	Penyediaan Gaji dan Tunjangan ASN	Terlaksananya pembayaran gaji dan tunjangan ASN selama 12 bulan	100 %			100 %	1,512,000,000	Kota Bima, Raba, Semua Kelurahan	[DANA KHUSUS] - Retribusi Pelayanan Kesehatan yang merupakan Hasil klaim kepada BPJS		Pembangunan Kesehatan		100 %	1,557,360,000	Dinas Kesehatan		
1	02	02			PROGRAM PEMENUHAN UPAYA KESEHATAN PERORANGAN DAN UPAYA KESEHATAN MASYARAKAT						1,410,165,714							1,452,470,685			
1	02	02	2.0 2		Penyediaan Layanan Kesehatan untuk UKM dan UKP Rujukan Tingkat Daerah Kabupaten/Kota						1,410,165,714							1,452,470,685			
1	02	02	2.0 2	01	Pengelolaan Pelayanan Kesehatan Ibu Hamil	Terlaksananya pelayanan kesehatan ibu hamil	100 %			100 %	66,782,400	Kota Bima, Raba, Semua Kelurahan	[DANA KHUSUS] - Dana Transfer Khusus - Dana Alokasi Khusus Non Fisik		Pembangunan Kesehatan		100 %	68,785,872	Dinas Kesehatan		
1	02	02	2.0 2	02	Pengelolaan Pelayanan Kesehatan Ibu Bersalin	Terlaksananya pelayanan kesehatan ibu bersalin	100 %			100 %	3,300,000	Kota Bima, Raba, Semua Kelurahan	[DANA KHUSUS] - Dana Transfer Khusus - Dana Alokasi Khusus Non Fisik		Pembangunan Kesehatan		100 %	3,399,000	Dinas Kesehatan		
1	02	02	2.0 2	03	Pengelolaan Pelayanan Kesehatan Bayi Baru Lahir	Terlaksananya pelayanan kesehatan bayi baru lahir	100 %			100 %	3,300,000	Kota Bima, Raba, Semua Kelurahan	[DANA KHUSUS] - Dana Transfer Khusus - Dana Alokasi Khusus Non Fisik		Pembangunan Kesehatan		100 %	3,399,000	Dinas Kesehatan		
1	02	02	2.0 2	04	Pengelolaan Pelayanan Kesehatan Balita	Terlaksananya pelayanan kesehatan balita	100 %			100 %	79,652,400	Kota Bima, Raba, Semua Kelurahan	[DANA KHUSUS] - Dana Transfer Khusus - Dana Alokasi Khusus Non Fisik		Pembangunan Kesehatan		100 %	82,041,972	Dinas Kesehatan		
1	02	02	2.0 2	05	Pengelolaan Pelayanan Kesehatan pada Usia Pendidikan Dasar	Terlaksananya pelayanan kesehatan pada usia remaja	100 %			100 %	18,310,000	Kota Bima, Raba, Semua Kelurahan	[DANA KHUSUS] - Dana Transfer Khusus - Dana Alokasi Khusus Non Fisik		Pembangunan Kesehatan		100 %	18,859,300	Dinas Kesehatan		
1	02	02	2.0 2	06	Pengelolaan Pelayanan Kesehatan pada Usia Produktif	Terlaksananya pelayanan kesehatan pada usia produktif	95 %			95 %	24,448,800	Kota Bima, Raba, Semua Kelurahan	[DANA KHUSUS] - Dana Transfer Khusus - Dana Alokasi Khusus Non Fisik		Pembangunan Kesehatan		95 %	25,182,264	Dinas Kesehatan		

Rancangan Akhir Rencana Kerja Pemerintah Daerah (RKPD)  
Kota Bima  
Tahun 2022

Kode					Urusan/ Bidang Urusan/ Program/ Kegiatan/ Sub Kegiatan	Indikator Program/ Kegiatan/ Sub Kegiatan	Target Akhir Periode RPJMD	Realisasi Capaian RKPD Tahun 2020	Prakiraan Capaian Target RKPD Tahun 2021	Capaian Kinerja dan Kerangka Pendanaan						Kelompok Sasaran	Prakiraan Maju Rencana Tahun 2023		Perangkat Daerah Penanggung Jawab		
										Target 2022	Pagu Indikatif	Lokasi	Sumber Dana	Prioritas			Target	Pagu Indikatif			
														Nasional	Daerah						
1	02	02	2.0 2	07	Pengelolaan Pelayanan Kesehatan pada Usia Lanjut	Terlaksananya pelayanan kesehatan pada usia lanjut	95 %			95 %	3,300,000	Kota Bima, Raba, Semua Kelurahan	[DANA KHUSUS] - Dana Transfer Khusus - Dana Alokasi Khusus Non Fisik		Pembangunan Kesehatan		95 %	3,399,000	Dinas Kesehatan		
1	02	02	2.0 2	08	Pengelolaan Pelayanan Kesehatan Penderita Hipertensi	Terlaksananya pelayanan kesehatan penderita hipertensi	95 %			95 %	3,300,000	Kota Bima, Raba, Semua Kelurahan	[DANA KHUSUS] - Dana Transfer Khusus - Dana Alokasi Khusus Non Fisik		Pembangunan Kesehatan		95 %	3,399,000	Dinas Kesehatan		
1	02	02	2.0 2	09	Pengelolaan Pelayanan Kesehatan Penderita Diabetes Melitus	Terlaksananya pelayanan kesehatan penderita diabetes melitus	95 %			95 %	3,300,000	Kota Bima, Raba, Semua Kelurahan	[DANA KHUSUS] - Dana Transfer Khusus - Dana Alokasi Khusus Non Fisik		Pembangunan Kesehatan		95 %	3,399,000	Dinas Kesehatan		
1	02	02	2.0 2	10	Pengelolaan Pelayanan Kesehatan Orang dengan Gangguan Jiwa Berat	Terlaksananya pelayanan kesehatan penderita gangguan jiwa berat	95 %			95 %	9,700,000	Kota Bima, Raba, Semua Kelurahan	[DANA KHUSUS] - Dana Transfer Khusus - Dana Alokasi Khusus Non Fisik		Pembangunan Kesehatan		95 %	9,991,000	Dinas Kesehatan		
1	02	02	2.0 2	11	Pengelolaan Pelayanan Kesehatan Orang Terduga Tuberkulosis	Terlaksananya pelayanan kesehatan penderita terduga tuberkulosis	95 %			95 %	28,400,000	Kota Bima, Raba, Semua Kelurahan	[DANA KHUSUS] - Dana Transfer Khusus - Dana Alokasi Khusus Non Fisik		Pembangunan Kesehatan		95 %	29,252,000	Dinas Kesehatan		
1	02	02	2.0 2	12	Pengelolaan Pelayanan Kesehatan Orang dengan Risiko Terinfeksi HIV	Terlaksananya pelayanan kesehatan orang dengan risiko terinfeksi HIV	100 %			100 %	2,450,000	Kota Bima, Raba, Semua Kelurahan	[DANA KHUSUS] - Dana Transfer Khusus - Dana Alokasi Khusus Non Fisik		Pembangunan Kesehatan		100 %	2,523,500	Dinas Kesehatan		
1	02	02	2.0 2	15	Pengelolaan Pelayanan Kesehatan Gizi Masyarakat	Terlaksananya pelayanan kesehatan gizi masyarakat	90 %			90 %	245,180,000	Kota Bima, Raba, Semua Kelurahan	[DANA KHUSUS] - Dana Transfer Khusus - Dana Alokasi Khusus Non Fisik [DANA KHUSUS] - Dana Insentif Daerah		Pembangunan Kesehatan		90 %	252,535,400	Dinas Kesehatan		
1	02	02	2.0 2	17	Pengelolaan Pelayanan Kesehatan Lingkungan	Terlaksananya pelayanan kesehatan lingkungan	95 %			95 %	35,195,400	Kota Bima, Raba, Semua Kelurahan	[DANA KHUSUS] - Dana Transfer Khusus - Dana Alokasi Khusus Non Fisik		Pembangunan Kesehatan		95 %	36,251,262	Dinas Kesehatan		
1	02	02	2.0 2	18	Pengelolaan Pelayanan Promosi Kesehatan	Terlaksananya pelayanan promosi kesehatan	100 %			100 %	151,204,600	Kota Bima, Raba, Semua Kelurahan	[DANA KHUSUS] - Dana Transfer Khusus - Dana Alokasi Khusus Non Fisik		Pembangunan Kesehatan		100 %	155,740,738	Dinas Kesehatan		
1	02	02	2.0 2	20	Pengelolaan Surveilans Kesehatan	Terlaksananya pelayanan surveilans kesehatan	95 %			95 %	7,400,000	Kota Bima, Raba, Semua Kelurahan	[DANA KHUSUS] - Dana Transfer Khusus - Dana Alokasi Khusus Non Fisik		Pembangunan Kesehatan		95 %	7,622,000	Dinas Kesehatan		
1	02	02	2.0 2	25	Pelayanan Kesehatan Penyakit Menular dan Tidak Menular	Terlaksananya pelayanan kesehatan penyakit menular dan tidak menular	45 %			45 %	72,544,800	Kota Bima, Raba, Semua Kelurahan	[DANA KHUSUS] - Dana Transfer Khusus - Dana Alokasi Khusus Non Fisik		Pembangunan Kesehatan		45 %	74,721,144	Dinas Kesehatan		
1	02	02	2.0 2	26	Pengelolaan Jaminan Kesehatan Masyarakat	Terlaksananya pengelolaan jaminan kesehatan masyarakat	100 %			100 %	504,000,000	Kota Bima, Raba, Semua Kelurahan	[DANA KHUSUS] - Retribusi Pelayanan Kesehatan yang merupakan Hasil klaim kepada BPJS		Pembangunan Kesehatan		100 %	519,120,000	Dinas Kesehatan		
1	02	02	2.0 2	33	Operasional Pelayanan Puskesmas	Terlaksananya operasional puskesmas	100 %			100 %	148,397,314	Kota Bima, Raba, Semua Kelurahan	[DANA KHUSUS] - Dana Transfer Khusus - Dana Alokasi Khusus Non Fisik		Pembangunan Kesehatan		100 %	152,849,233	Dinas Kesehatan		
1					URUSAN PEMERINTAHAN WAJIB YANG BERKAITAN DENGAN PELAYANAN DASAR																
1	02				URUSAN PEMERINTAHAN BIDANG KESEHATAN						1,432,234,714							1,475,201,255			

Rancangan Akhir Rencana Kerja Pemerintah Daerah (RKPD)  
Kota Bima  
Tahun 2022

Kode					Urusan/ Bidang Urusan/ Program/ Kegiatan/ Sub Kegiatan	Indikator Program/ Kegiatan/ Sub Kegiatan	Target Akhir Periode RPJMD	Realisasi Capaian RKPD Tahun 2020	Prakiraan Capaian Target RKPD Tahun 2021	Capaian Kinerja dan Kerangka Pendanaan						Kelompok Sasaran	Prakiraan Maju Rencana Tahun 2023		Perangkat Daerah Penanggung Jawab		
										Target 2022	Pagu Indikatif	Lokasi	Sumber Dana	Prioritas			Target	Pagu Indikatif			
														Nasional	Daerah						
1	02	01			PROGRAM PENUNJANG URUSAN PEMERINTAHAN DAERAH KABUPATEN/KOTA						614,805,228							633,249,385			
1	02	01	2.0 2		Administrasi Keuangan Perangkat Daerah						614,805,228							633,249,385			
1	02	01	2.0 2	01	Penyediaan Gaji dan Tunjangan ASN	terlaksananya penyediaan gaji dan tunjangan asn	100 %			100 %	614,805,228	Kota Bima, RasanaE Timur, Semua Kelurahan	[DANA UMUM] - PENDAPATAN ASLI DAERAH (PAD)		Pembangunan Kesehatan		100 %	633,249,385	Dinas Kesehatan		
1	02	02			PROGRAM PEMENUHAN UPAYA KESEHATAN PERORANGAN DAN UPAYA KESEHATAN MASYARAKAT						817,429,486							841,951,870			
1	02	02	2.0 2		Penyediaan Layanan Kesehatan untuk UKM dan UKP Rujukan Tingkat Daerah Kabupaten/Kota						817,429,486							841,951,870			
1	02	02	2.0 2	01	Pengelolaan Pelayanan Kesehatan Ibu Hamil	terlaksananya pelayanan ibu hamil	100 %			100 %	23,450,000	Kota Bima, RasanaE Timur, Semua Kelurahan	[DANA KHUSUS] - Dana Transfer Khusus - Dana Alokasi Khusus Non Fisik		Pembangunan Kesehatan		100 %	24,153,500	Dinas Kesehatan		
1	02	02	2.0 2	02	Pengelolaan Pelayanan Kesehatan Ibu Bersalin	terlaksana pelayanan kesehatan ibu bersalin	95 %			95 %	220,000	Kota Bima, RasanaE Timur, Semua Kelurahan	[DANA KHUSUS] - Dana Transfer Khusus - Dana Alokasi Khusus Non Fisik		Pembangunan Kesehatan		95 %	226,600	Dinas Kesehatan		
1	02	02	2.0 2	03	Pengelolaan Pelayanan Kesehatan Bayi Baru Lahir	terlaksananya pelayanan bayi baru lahir	95 %			95 %	50,000	Kota Bima, RasanaE Timur, Semua Kelurahan	[DANA KHUSUS] - Dana Transfer Khusus - Dana Alokasi Khusus Non Fisik		Pembangunan Kesehatan		95 %	51,500	Dinas Kesehatan		
1	02	02	2.0 2	04	Pengelolaan Pelayanan Kesehatan Balita	terlaksananya pelayanan balita	95 %			95 %	50,000	Kota Bima, RasanaE Timur, Semua Kelurahan	[DANA KHUSUS] - Dana Transfer Khusus - Dana Alokasi Khusus Non Fisik		Pembangunan Kesehatan		95 %	51,500	Dinas Kesehatan		
1	02	02	2.0 2	05	Pengelolaan Pelayanan Kesehatan pada Usia Pendidikan Dasar	terlaksananya pelayanan pada anak pendidikan dasar	95 %			95 %	2,250,000	Kota Bima, RasanaE Timur, Semua Kelurahan	[DANA KHUSUS] - Dana Transfer Khusus - Dana Alokasi Khusus Non Fisik		Pembangunan Kesehatan		95 %	2,317,000	Dinas Kesehatan		
1	02	02	2.0 2	06	Pengelolaan Pelayanan Kesehatan pada Usia Produktif	terlaksananya pelayanan pada usia produktif	95 %			95 %	2,900,000	Kota Bima, RasanaE Timur, Semua Kelurahan	[DANA KHUSUS] - Dana Transfer Khusus - Dana Alokasi Khusus Non Fisik		Pembangunan Kesehatan		95 %	2,987,000	Dinas Kesehatan		

Rancangan Akhir Rencana Kerja Pemerintah Daerah (RKPD)  
Kota Bima  
Tahun 2022

Kode					Urusan/ Bidang Urusan/ Program/ Kegiatan/ Sub Kegiatan	Indikator Program/ Kegiatan/ Sub Kegiatan	Target Akhir Periode RPJMD	Realisasi Capaian RKPD Tahun 2020	Prakiraan Capaian Target RKPD Tahun 2021	Capaian Kinerja dan Kerangka Pendanaan						Kelompok Sasaran	Prakiraan Maju Rencana Tahun 2023		Perangkat Daerah Penanggung Jawab		
										Target 2022	Pagu Indikatif	Lokasi	Sumber Dana	Prioritas			Target	Pagu Indikatif			
														Nasional	Daerah						
1	02	02	2.0 2	07	Pengelolaan Pelayanan Kesehatan pada Usia Lanjut	terlaksananya pelayanan pada usia lanjut	95 %			95 %	9,600,000	Kota Bima, RasanaE Timur, Semua Kelurahan	[DANA KHUSUS] - Dana Transfer Khusus - Dana Alokasi Khusus Non Fisik		Pembangunan Kesehatan		95 %	9,888,000	Dinas Kesehatan		
1	02	02	2.0 2	08	Pengelolaan Pelayanan Kesehatan Penderita Hipertensi	terlaksananya pelayanan hipertensi	65 %			65 %	200,000	Kota Bima, RasanaE Timur, Semua Kelurahan	[DANA KHUSUS] - Dana Transfer Khusus - Dana Alokasi Khusus Non Fisik		Pembangunan Kesehatan		65 %	206,000	Dinas Kesehatan		
1	02	02	2.0 2	09	Pengelolaan Pelayanan Kesehatan Penderita Diabetes Melitus	terlaksananya pelayanan diabetes militus	65 %			65 %	2,472,000	Kota Bima, RasanaE Timur, Semua Kelurahan	[DANA KHUSUS] - Dana Transfer Khusus - Dana Alokasi Khusus Non Fisik		Pembangunan Kesehatan		65 %	2,546,160	Dinas Kesehatan		
1	02	02	2.0 2	10	Pengelolaan Pelayanan Kesehatan Orang dengan Gangguan Jiwa Berat	terlaksananya pelayanan orang dengan gangguan jiwa berat	65 %			65 %	6,075,000	Kota Bima, RasanaE Timur, Semua Kelurahan	[DANA KHUSUS] - Dana Transfer Khusus - Dana Alokasi Khusus Non Fisik		Pembangunan Kesehatan		65 %	6,257,250	Dinas Kesehatan		
1	02	02	2.0 2	11	Pengelolaan Pelayanan Kesehatan Orang Terduga Tuberkulosis	terlaksananya pelayanan kesehatan orang terduga tuberkulosis	65 %			65 %	12,640,000	Kota Bima, RasanaE Timur, Semua Kelurahan	[DANA KHUSUS] - Dana Transfer Khusus - Dana Alokasi Khusus Non Fisik		Pembangunan Kesehatan		65 %	13,019,200	Dinas Kesehatan		
1	02	02	2.0 2	12	Pengelolaan Pelayanan Kesehatan Orang dengan Risiko Terinfeksi HIV	terlaksananya pelayanan Kesehatan Orang Dengan Risiko Terinfeksi HIV	65 %			65 %	100,000	Kota Bima, RasanaE Timur, Semua Kelurahan	[DANA KHUSUS] - Dana Transfer Khusus - Dana Alokasi Khusus Non Fisik		Pembangunan Kesehatan		65 %	103,000	Dinas Kesehatan		
1	02	02	2.0 2	15	Pengelolaan Pelayanan Kesehatan Gizi Masyarakat	terlaksananya pelayanan gizi masyarakat	75 %			75 %	124,190,000	Kota Bima, RasanaE Timur, Semua Kelurahan	[DANA KHUSUS] - Dana Transfer Khusus - Dana Alokasi Khusus Non Fisik [DANA KHUSUS] - Dana Insentif Daerah		Pembangunan Kesehatan		75 %	127,915,700	Dinas Kesehatan		
1	02	02	2.0 2	16	Pengelolaan Pelayanan Kesehatan Kerja dan Olahraga	terlaksananya pelayanan kesehatan olah raga	70 %			70 %	2,950,000	Kota Bima, RasanaE Timur, Semua Kelurahan	[DANA KHUSUS] - Dana Transfer Khusus - Dana Alokasi Khusus Non Fisik		Pembangunan Kesehatan		70 %	3,038,500	Dinas Kesehatan		
1	02	02	2.0 2	17	Pengelolaan Pelayanan Kesehatan Lingkungan	terlaksananya pelayanan kesehatan masyarakat	70 %			70 %	15,000,000	Kota Bima, RasanaE Timur, Semua Kelurahan	[DANA KHUSUS] - Dana Transfer Khusus - Dana Alokasi Khusus Non Fisik		Pembangunan Kesehatan		70 %	15,450,000	Dinas Kesehatan		
1	02	02	2.0 2	18	Pengelolaan Pelayanan Promosi Kesehatan	terlaksananya pelayanan promosi kesehatan	70 %			70 %	68,251,800	Kota Bima, RasanaE Timur, Semua Kelurahan	[DANA KHUSUS] - Dana Transfer Khusus - Dana Alokasi Khusus Non Fisik		Pembangunan Kesehatan		70 %	70,299,354	Dinas Kesehatan		
1	02	02	2.0 2	20	Pengelolaan Surveilans Kesehatan	terlaksananya pelayanan surveilans kesehatan	70 %			70 %	19,469,000	Kota Bima, RasanaE Timur, Semua Kelurahan	[DANA KHUSUS] - Dana Transfer Khusus - Dana Alokasi Khusus Non Fisik		Pembangunan Kesehatan		70 %	20,053,070	Dinas Kesehatan		

Rancangan Akhir Rencana Kerja Pemerintah Daerah (RKPD)  
Kota Bima  
Tahun 2022

Kode					Urusan/ Bidang Urusan/ Program/ Kegiatan/ Sub Kegiatan	Indikator Program/ Kegiatan/ Sub Kegiatan	Target Akhir Periode RPJMD	Realisasi Capaian RKPD Tahun 2020	Prakiraan Capaian Target RKPD Tahun 2021	Capaian Kinerja dan Kerangka Pendanaan						Kelompok Sasaran	Prakiraan Maju Rencana Tahun 2023		Perangkat Daerah Penanggung Jawab		
										Target 2022	Pagu Indikatif	Lokasi	Sumber Dana	Prioritas			Target	Pagu Indikatif			
														Nasional	Daerah						
1	02	02	2.0 2	25	Pelayanan Kesehatan Penyakit Menular dan Tidak Menular	terlaksananya pelayanan kesehatan penyakit menular dan tidak menular	90 %			90 %	149,854,014	Kota Bima, RasanaE Timur, Semua Kelurahan	[DANA KHUSUS] - Dana Transfer Khusus - Dana Alokasi Khusus Non Fisik		Pembangunan Kesehatan		90 %	154,349,634	Dinas Kesehatan		
1	02	02	2.0 2	26	Pengelolaan Jaminan Kesehatan Masyarakat	terlaksananya Jaminan Kesehatan Masyarakat	95 %			95 %	257,258,772	Kota Bima, RasanaE Timur, Semua Kelurahan	[DANA UMUM] - PENDAPATAN ASLI DAERAH (PAD)		Pembangunan Kesehatan		95 %	264,976,535	Dinas Kesehatan		
1	02	02	2.0 2	33	Operasional Pelayanan Puskesmas	terlaksananya operasional puskesmas	100 %			100 %	120,448,900	Kota Bima, RasanaE Timur, Semua Kelurahan	[DANA KHUSUS] - Dana Transfer Khusus - Dana Alokasi Khusus Non Fisik		Pembangunan Kesehatan		100 %	124,062,367	Dinas Kesehatan		
1					URUSAN PEMERINTAHAN WAJIB YANG BERKAITAN DENGAN PELAYANAN DASAR																
1	02				URUSAN PEMERINTAHAN BIDANG KESEHATAN						768,621,714							790,980,365			
1	02	01			PROGRAM PENUNJANG URUSAN PEMERINTAHAN DAERAH KABUPATEN/KOTA						335,502,000							345,567,060			
1	02	01	2.0 2		Administrasi Keuangan Perangkat Daerah						335,502,000							345,567,060			
1	02	01	2.0 2	01	Penyediaan Gaji dan Tunjangan ASN						335,502,000		[DANA UMUM] - PENDAPATAN ASLI DAERAH (PAD)		Pembangunan Kesehatan			345,567,060	Dinas Kesehatan		
1	02	02			PROGRAM PEMENUHAN UPAYA KESEHATAN PERORANGAN DAN UPAYA KESEHATAN MASYARAKAT						433,119,714							445,413,305			
1	02	02	2.0 2		Penyediaan Layanan Kesehatan untuk UKM dan UKP Rujukan Tingkat Daerah Kabupaten/Kota						433,119,714							445,413,305			
1	02	02	2.0 2	01	Pengelolaan Pelayanan Kesehatan Ibu Hamil						31,702,800	Kota Bima, Asakota, Kolo	[DANA KHUSUS] - DAK Fisik - Bidang Kesehatan - Reguler - Pelayanan Kesehatan Dasar					31,253,884	Dinas Kesehatan		
1	02	02	2.0 2	05	Pengelolaan Pelayanan Kesehatan pada Usia Pendidikan Dasar						24,670,000	Kota Bima, Asakota, Kolo	[DANA KHUSUS] - DAK Fisik - Bidang Kesehatan - Reguler - Pelayanan Kesehatan Dasar					25,410,100	Dinas Kesehatan		
1	02	02	2.0 2	06	Pengelolaan Pelayanan Kesehatan pada Usia Produktif						4,352,000	Kota Bima, Asakota, Kolo	[DANA KHUSUS] - DAK Fisik - Bidang Kesehatan - Penugasan - Pengendalian Penyakit		Pembangunan Kesehatan			4,482,560	Dinas Kesehatan		

Rancangan Akhir Rencana Kerja Pemerintah Daerah (RKPD)  
Kota Bima  
Tahun 2022

Kode					Urusan/ Bidang Urusan/ Program/ Kegiatan/ Sub Kegiatan	Indikator Program/ Kegiatan/ Sub Kegiatan	Target Akhir Periode RPJMD	Realisasi Capaian RKPD Tahun 2020	Prakiraan Capaian Target RKPD Tahun 2021	Capaian Kinerja dan Kerangka Pendanaan						Kelompok Sasaran	Prakiraan Maju Rencana Tahun 2023		Perangkat Daerah Penanggung Jawab		
										Target 2022	Pagu Indikatif	Lokasi	Sumber Dana	Prioritas			Target	Pagu Indikatif			
														Nasional	Daerah						
1	02	02	2.0 2	07	Pengelolaan Pelayanan Kesehatan pada Usia Lanjut						11,600,000	Kota Bima, Asakota, Kolo	[DANA KHUSUS] - DAK Fisik - Bidang Kesehatan - Penugasan - Pengendalian Penyakit		Pembangunan Kesehatan			11,948,000	Dinas Kesehatan		
1	02	02	2.0 2	10	Pengelolaan Pelayanan Kesehatan Orang dengan Gangguan Jiwa Berat						3,800,000	Kota Bima, Asakota, Kolo	[DANA KHUSUS] - DAK Fisik - Bidang Kesehatan - Reguler - Pelayanan Kesehatan Dasar		Pembangunan Kesehatan			3,914,000	Dinas Kesehatan		
1	02	02	2.0 2	11	Pengelolaan Pelayanan Kesehatan Orang Terduga Tuberkulosis						4,600,000	Kota Bima, Asakota, Kolo	[DANA KHUSUS] - DAK Fisik - Bidang Kesehatan - Reguler - Pelayanan Kesehatan Dasar		Pembangunan Kesehatan			4,738,000	Dinas Kesehatan		
1	02	02	2.0 2	15	Pengelolaan Pelayanan Kesehatan Gizi Masyarakat						62,566,000	Kota Bima, Asakota, Kolo	[DANA KHUSUS] - DAK Fisik - Bidang Kesehatan - Reguler - Pelayanan Kesehatan Dasar		Pembangunan Kesehatan			64,442,980	Dinas Kesehatan		
1	02	02	2.0 2	16	Pengelolaan Pelayanan Kesehatan Kerja dan Olahraga						646,000	Kota Bima, Asakota, Kolo	[DANA KHUSUS] - DAK Fisik - Bidang Kesehatan - Penugasan - Pengendalian Penyakit		Pembangunan Kesehatan			665,380	Dinas Kesehatan		
1	02	02	2.0 2	17	Pengelolaan Pelayanan Kesehatan Lingkungan						5,105,000	Kota Bima, Asakota, Kolo	[DANA KHUSUS] - DAK Fisik - Bidang Kesehatan - Reguler - Pelayanan Kesehatan Dasar		Pembangunan Kesehatan			5,258,150	Dinas Kesehatan		
1	02	02	2.0 2	18	Pengelolaan Pelayanan Promosi Kesehatan						27,152,000	Kota Bima, Asakota, Kolo	[DANA KHUSUS] - DAK Fisik - Bidang Kesehatan - Reguler - Pelayanan Kesehatan Dasar		Pembangunan Kesehatan			27,966,560	Dinas Kesehatan		
1	02	02	2.0 2	19	Pengelolaan Pelayanan Kesehatan Tradisional, Akupuntur, Asuhan Mandiri, dan Tradisional Lainnya						400,000	Kota Bima, Asakota, Kolo	[DANA KHUSUS] - DAK Fisik - Bidang Kesehatan - Reguler - Pelayanan Kesehatan Dasar		Pembangunan Kesehatan			412,000	Dinas Kesehatan		
1	02	02	2.0 2	20	Pengelolaan Surveilans Kesehatan						6,130,000	Kota Bima, Asakota, Kolo	[DANA KHUSUS] - DAK Fisik - Bidang Kesehatan - Reguler - Pelayanan Kesehatan Dasar		Pembangunan Kesehatan			6,313,900	Dinas Kesehatan		
1	02	02	2.0 2	25	Pelayanan Kesehatan Penyakit Menular dan Tidak Menular						97,247,814	Kota Bima, Asakota, Kolo	[DANA KHUSUS] - DAK Fisik - Bidang Kesehatan - Reguler - Pelayanan Kesehatan Dasar		Pembangunan Kesehatan			100,165,248	Dinas Kesehatan		
1	02	02	2.0 2	26	Pengelolaan Jaminan Kesehatan Masyarakat	terlaksananya jaminan pelayanan kesehatan	95 %			95 %	223,668,000		[DANA UMUM] - PENDAPATAN ASLI DAERAH (PAD)		Pembangunan Kesehatan Pembangunan Kesehatan		95 %	230,378,040	Dinas Kesehatan		
1	02	02	2.0 2	33	Operasional Pelayanan Puskesmas						69,500,500	Kota Bima, Asakota, Kolo	[DANA KHUSUS] - DAK Fisik - Bidang Kesehatan - Reguler - Pelayanan Kesehatan Dasar		Pembangunan Kesehatan			71,585,515	Dinas Kesehatan		

Rancangan Akhir Rencana Kerja Pemerintah Daerah (RKPD)  
Kota Bima  
Tahun 2022

Kode					Urusan/ Bidang Urusan/ Program/ Kegiatan/ Sub Kegiatan	Indikator Program/ Kegiatan/ Sub Kegiatan	Target Akhir Periode RPJMD	Realisasi Capaian RKPD Tahun 2020	Prakiraan Capaian Target RKPD Tahun 2021	Capaian Kinerja dan Kerangka Pendanaan						Kelompok Sasaran	Prakiraan Maju Rencana Tahun 2023		Perangkat Daerah Penanggung Jawab								
										Target 2022	Pagu Indikatif	Lokasi	Sumber Dana	Prioritas			Target	Pagu Indikatif									
														Nasional	Daerah												
1					URUSAN PEMERINTAHAN WAJIB YANG BERKAITAN DENGAN PELAYANAN DASAR																						
1	02				URUSAN PEMERINTAHAN BIDANG KESEHATAN						2,214,724,722							3,411,179,464									
1	02	01			PROGRAM PENUNJANG URUSAN PEMERINTAHAN DAERAH KABUPATEN/KOTA						1,097,100,000							1,130,013,000									
1	02	01	2.0 2		Administrasi Keuangan Perangkat Daerah						1,097,100,000							1,130,013,000									
1	02	01	2.0 2	01	Penyediaan Gaji dan Tunjangan ASN						1,097,100,000		[DANA UMUM] - PENDAPATAN ASLI DAERAH (PAD)		Pembangunan Kesehatan			1,130,013,000	Dinas Kesehatan								
1	02	02			PROGRAM PEMENUHAN UPAYA KESEHATAN PERORANGAN DAN UPAYA KESEHATAN MASYARAKAT						1,117,624,722							2,281,166,464									
1	02	02	2.0 2		Penyediaan Layanan Kesehatan untuk UKM dan UKP Rujukan Tingkat Daerah Kabupaten/Kota						1,117,624,722							2,281,166,464									
1	02	02	2.0 2	01	Pengelolaan Pelayanan Kesehatan Ibu Hamil	Terlaksananya pelayanan pada ibu hamil	95 persen			95 persen	19,902,400	Kota Bima, Asakota, Semua Kelurahan	[DANA KHUSUS] - Dana Transfer Khusus - Dana Alokasi Khusus Non Fisik		Pembangunan Kesehatan		95 persen	20,499,472	Dinas Kesehatan								
1	02	02	2.0 2	02	Pengelolaan Pelayanan Kesehatan Ibu Bersalin	Terlaksananya pelayanan Kesehatan pada ibu bersalin	95 Persen			95 Persen	11,850,000	Kota Bima, Asakota, Semua Kelurahan	[DANA KHUSUS] - Dana Transfer Khusus - Dana Alokasi Khusus Non Fisik		Pembangunan Kesehatan		95 Persen	12,205,500	Dinas Kesehatan								
1	02	02	2.0 2	03	Pengelolaan Pelayanan Kesehatan Bayi Baru Lahir	Terlaksananya pelayanan bayi baru lahir	95 persen			95 persen	5,700,000	Kota Bima, Asakota, Semua Kelurahan	[DANA KHUSUS] - Dana Transfer Khusus - Dana Alokasi Khusus Non Fisik		Pembangunan Kesehatan		95 persen	5,871,000	Dinas Kesehatan								
1	02	02	2.0 2	04	Pengelolaan Pelayanan Kesehatan Balita	Terlaksananya pelayanan pada balita	95 persen			95 persen	5,600,000	Kota Bima, Asakota, Semua Kelurahan	[DANA KHUSUS] - Dana Transfer Khusus - Dana Alokasi Khusus Non Fisik				95 persen	5,768,000	Dinas Kesehatan								
1	02	02	2.0 2	05	Pengelolaan Pelayanan Kesehatan pada Usia Pendidikan Dasar	Terlaksananya pelayanan kesehatan pada usia pendidikan dasar	70 Persen			70 Persen	15,250,000	Kota Bima, Asakota, Semua Kelurahan	[DANA KHUSUS] - Dana Transfer Khusus - Dana Alokasi Khusus Non Fisik		Pembangunan Kesehatan		70 Persen	15,707,500	Dinas Kesehatan								
1	02	02	2.0 2	06	Pengelolaan Pelayanan Kesehatan pada Usia Produktif	Terlaksananya pelayanan pada usia produktif	70 persen			70 persen	2,250,000	Kota Bima, Asakota, Semua Kelurahan	[DANA KHUSUS] - Dana Transfer Khusus - Dana Alokasi Khusus Non Fisik		Pembangunan Kesehatan		70 persen	2,317,500	Dinas Kesehatan								
1	02	02	2.0 2	07	Pengelolaan Pelayanan Kesehatan pada Usia Lanjut	terlaksananya pelayanan pada usia lanjut	70 persen			70 persen	0	Kota Bima, Asakota, Semua Kelurahan	[DANA KHUSUS] - Dana Transfer Khusus - Dana Alokasi Khusus Non Fisik		Pembangunan Kesehatan		70 persen	0	Dinas Kesehatan								
1	02	02	2.0 2	08	Pengelolaan Pelayanan Kesehatan Penderita Hipertensi	terlaksannya pelayanan hipertensi	0 persen			0 persen	0	Kota Bima, Asakota, Semua Kelurahan	[DANA KHUSUS] - Dana Transfer Khusus - Dana Alokasi Khusus Non Fisik		Pembangunan Kesehatan		0 persen	0	Dinas Kesehatan								

## Tahun 2022

1	02			URUSAN PEMERINTAHAN BIDANG KESEHATAN	1,228,716,750		1,217,787,348	
---	----	--	--	--------------------------------------	---------------	--	---------------	--



Rancangan Akhir Rencana Kerja Pemerintah Daerah (RKPD)  
Kota Bima  
Tahun 2022

Kode					Urusan/ Bidang Urusan/ Program/ Kegiatan/ Sub Kegiatan	Indikator Program/ Kegiatan/ Sub Kegiatan	Target Akhir Periode RPJMD	Realisasi Capaian RKPD Tahun 2020	Prakiraan Capaian Target RKPD Tahun 2021	Capaian Kinerja dan Kerangka Pendanaan					Kelompok Sasaran	Prakiraan Maju Rencana Tahun 2023		Perangkat Daerah Penanggung Jawab				
																Target	Pagu Indikatif					
										Target 2022	Pagu Indikatif	Lokasi	Sumber Dana	Prioritas								
										Nasional	Daerah											
1	02	01			PROGRAM PENUNJANG URUSAN PEMERINTAHAN DAERAH KABUPATEN/KOTA						519,133,438						534,707,441					
1	02	01	2.0 2		Administrasi Keuangan Perangkat Daerah						519,133,438						534,707,441					
1	02	01	2.0 2	01	Penyediaan Gaji dan Tunjangan ASN						519,133,438		[DANA UMUM] - PENDAPATAN ASLI DAERAH (PAD)		Pembangunan Kesehatan		534,707,441	Dinas Kesehatan				
1	02	02			PROGRAM PEMENUHAN UPAYA KESEHATAN PERORANGAN DAN UPAYA KESEHATAN MASYARAKAT						709,583,312						683,079,907					
1	02	02	2.0 2		Penyediaan Layanan Kesehatan untuk UKM dan UKP Rujukan Tingkat Daerah Kabupaten/Kota						709,583,312						683,079,907					
1	02	02	2.0 2	01	Pengelolaan Pelayanan Kesehatan Ibu Hamil	terlaksananya pelayanan ibu hamil	80 %			80 %	8,471,200		[DANA KHUSUS] - DAK Fisik - Bidang Kesehatan - Reguler - Pelayanan Kesehatan Dasar		Pembangunan Kesehatan	80 %	8,725,336	Dinas Kesehatan				
1	02	02	2.0 2	02	Pengelolaan Pelayanan Kesehatan Ibu Bersalin	terlaksananya pelayanan ibu bersalin	95 %			95 %	4,600,000		[DANA KHUSUS] - Retribusi Pelayanan Kesehatan yang merupakan Hasil klaim kepada BPJS [DANA KHUSUS] - Dana Transfer Khusus - Dana Alokasi Khusus Non Fisik		Pembangunan Kesehatan	95 %	4,738,000	Dinas Kesehatan				
1	02	02	2.0 2	03	Pengelolaan Pelayanan Kesehatan Bayi Baru Lahir	terlaksananya pelayanan bayi baru lahir	95 %			95 %	0		[DANA KHUSUS] - Retribusi Pelayanan Kesehatan yang merupakan Hasil klaim kepada BPJS [DANA KHUSUS] - Dana Transfer Khusus - Dana Alokasi Khusus Non Fisik		Pembangunan Kesehatan	95 %	0	Dinas Kesehatan				
1	02	02	2.0 2	04	Pengelolaan Pelayanan Kesehatan Balita	terlaksananya pelayanan kesehatan balita	100 %			100 %	53,600,000		[DANA KHUSUS] - Retribusi Pelayanan Kesehatan yang merupakan Hasil klaim kepada BPJS [DANA KHUSUS] - Dana Transfer Khusus - Dana Alokasi Khusus Non Fisik		Pembangunan Kesehatan	100 %	55,208,000	Dinas Kesehatan				
1	02	02	2.0 2	05	Pengelolaan Pelayanan Kesehatan pada Usia Pendidikan Dasar	pelaksanaan program pemenuhan pelayanan kesehatan	95 %			95 %	8,050,000		[DANA KHUSUS] - Dana Transfer Khusus - Dana Alokasi Khusus Non Fisik			95 %	8,291,500	Dinas Kesehatan				

Rancangan Akhir Rencana Kerja Pemerintah Daerah (RKPD)  
Kota Bima  
Tahun 2022

Kode					Urusan/ Bidang Urusan/ Program/ Kegiatan/ Sub Kegiatan	Indikator Program/ Kegiatan/ Sub Kegiatan	Target Akhir Periode RPJMD	Realisasi Capaian RKPD Tahun 2020	Prakiraan Capaian Target RKPD Tahun 2021	Capaian Kinerja dan Kerangka Pendanaan						Kelompok Sasaran	Prakiraan Maju Rencana Tahun 2023		Perangkat Daerah Penanggung Jawab
										Target 2022	Pagu Indikatif	Lokasi	Sumber Dana	Prioritas			Target	Pagu Indikatif	
														Nasional	Daerah				
1	02	02	2.0 2	06	Pengelolaan Pelayanan Kesehatan pada Usia Produktif						0		[DANA KHUSUS] - Retribusi Pelayanan Kesehatan yang merupakan Hasil klaim kepada BPJS [DANA KHUSUS] - Dana Transfer Khusus - Dana Alokasi Khusus Non Fisik		Pembangunan Kesehatan		0	Dinas Kesehatan	
1	02	02	2.0 2	07	Pengelolaan Pelayanan Kesehatan pada Usia Lanjut	terlaksananya pelayanan kesehatan pada usia lanjut	80 %			80 %	27,500,000		[DANA KHUSUS] - Retribusi Pelayanan Kesehatan yang merupakan Hasil klaim kepada BPJS [DANA KHUSUS] - Dana Transfer Khusus - Dana Alokasi Khusus Non Fisik		Pembangunan Kesehatan	80 %	28,325,000	Dinas Kesehatan	
1	02	02	2.0 2	08	Pengelolaan Pelayanan Kesehatan Penderita Hipertensi						0		[DANA KHUSUS] - Dana Transfer Khusus - Dana Alokasi Khusus Non Fisik		Pembangunan Kesehatan		0	Dinas Kesehatan	
1	02	02	2.0 2	09	Pengelolaan Pelayanan Kesehatan Penderita Diabetes Melitus						0		[DANA KHUSUS] - Retribusi Pelayanan Kesehatan yang merupakan Hasil klaim kepada BPJS [DANA KHUSUS] - Dana Transfer Khusus - Dana Alokasi Khusus Non Fisik		Pembangunan Kesehatan		0	Dinas Kesehatan	
1	02	02	2.0 2	10	Pengelolaan Pelayanan Kesehatan Orang dengan Gangguan Jiwa Berat	terlaksananya pelayanan kesehatan orang dengan gangguan jiwa berat	60 %			60 %	4,883,100		[DANA KHUSUS] - Retribusi Pelayanan Kesehatan yang merupakan Hasil klaim kepada BPJS [DANA KHUSUS] - Dana Transfer Khusus - Dana Alokasi Khusus Non Fisik		Pembangunan Kesehatan	60 %	5,029,593	Dinas Kesehatan	
1	02	02	2.0 2	11	Pengelolaan Pelayanan Kesehatan Orang Terduga Tuberkulosis	tercapainya pelayanan kesehatan orang terduga tuberkulosis	80 %			80 %	4,600,000		[DANA KHUSUS] - Retribusi Pelayanan Kesehatan yang merupakan Hasil klaim kepada BPJS [DANA KHUSUS] - Dana Transfer Khusus - Dana Alokasi Khusus Non Fisik		Pembangunan Kesehatan	80 %	4,738,000	Dinas Kesehatan	
1	02	02	2.0 2	12	Pengelolaan Pelayanan Kesehatan Orang dengan Risiko Terinfeksi HIV	terlaksananya pelayanan HIV/AIDS	80 %			80 %	2,300,000		[DANA KHUSUS] - Retribusi Pelayanan Kesehatan yang merupakan Hasil klaim kepada BPJS [DANA KHUSUS] - Dana Transfer Khusus - Dana Alokasi Khusus Non Fisik		Pembangunan Kesehatan	80 %	2,369,000	Dinas Kesehatan	

Rancangan Akhir Rencana Kerja Pemerintah Daerah (RKPD)  
Kota Bima  
Tahun 2022

Kode					Urusan/ Bidang Urusan/ Program/ Kegiatan/ Sub Kegiatan	Indikator Program/ Kegiatan/ Sub Kegiatan	Target Akhir Periode RPJMD	Realisasi Capaian RKPD Tahun 2020	Prakiraan Capaian Target RKPD Tahun 2021	Capaian Kinerja dan Kerangka Pendanaan						Kelompok Sasaran	Prakiraan Maju Rencana Tahun 2023		Perangkat Daerah Penanggung Jawab
										Target 2022	Pagu Indikatif	Lokasi	Sumber Dana	Prioritas			Target	Pagu Indikatif	
														Nasional	Daerah				
1	02	02	2.0 2	15	Pengelolaan Pelayanan Kesehatan Gizi Masyarakat	terlaksananya pelayanan gizi masyarakat	90 %			90 %	35,180,800		[DANA KHUSUS] - Retribusi Pelayanan Kesehatan yang merupakan Hasil klaim kepada BPJS [DANA KHUSUS] - Dana Transfer Khusus - Dana Alokasi Khusus Non Fisik [DANA KHUSUS] - Dana Insentif Daerah			90 %	36,939,840	Dinas Kesehatan	
1	02	02	2.0 2	16	Pengelolaan Pelayanan Kesehatan Kerja dan Olahraga	terlaksananya pelayanan kesehatan olahraga	80 %			80 %	5,884,000		[DANA KHUSUS] - Retribusi Pelayanan Kesehatan yang merupakan Hasil klaim kepada BPJS [DANA KHUSUS] - Dana Transfer Khusus - Dana Alokasi Khusus Non Fisik		Pembangunan Kesehatan	80 %	7,800,000	Dinas Kesehatan	
1	02	02	2.0 2	17	Pengelolaan Pelayanan Kesehatan Lingkungan	terlaksananya pelayanan kesling	95 %			95 %	7,800,000		[DANA KHUSUS] - Retribusi Pelayanan Kesehatan yang merupakan Hasil klaim kepada BPJS [DANA KHUSUS] - Dana Transfer Khusus - Dana Alokasi Khusus Non Fisik		Pembangunan Kesehatan	95 %	7,800,000	Dinas Kesehatan	
1	02	02	2.0 2	18	Pengelolaan Pelayanan Promosi Kesehatan	tercapainya pelayanan promosi kesehatan	100 %			100 %	54,239,600		[DANA KHUSUS] - Retribusi Pelayanan Kesehatan yang merupakan Hasil klaim kepada BPJS [DANA KHUSUS] - Dana Transfer Khusus - Dana Alokasi Khusus Non Fisik		Pembangunan Kesehatan	100 %	5,866,788	Dinas Kesehatan	
1	02	02	2.0 2	20	Pengelolaan Surveilans Kesehatan	tercapainya pelayanan surveillance kesehatan	95 %			95 %	46,300,000		[DANA KHUSUS] - Retribusi Pelayanan Kesehatan yang merupakan Hasil klaim kepada BPJS [DANA KHUSUS] - Dana Transfer Khusus - Dana Alokasi Khusus Non Fisik		Pembangunan Kesehatan	95 %	47,689,000	Dinas Kesehatan	
1	02	02	2.0 2	25	Pelayanan Kesehatan Penyakit Menular dan Tidak Menular	tercapainya pelayanan kesehatan penyakit menular dan tidak menular	60 %			60 %	13,718,000		[DANA KHUSUS] - Retribusi Pelayanan Kesehatan yang merupakan Hasil klaim kepada BPJS [DANA KHUSUS] - Dana Transfer Khusus - Dana Alokasi Khusus Non Fisik		Pembangunan Kesehatan	60 %	14,129,540	Dinas Kesehatan	

Rancangan Akhir Rencana Kerja Pemerintah Daerah (RKPD)  
Kota Bima  
Tahun 2022

Kode					Urusan/ Bidang Urusan/ Program/ Kegiatan/ Sub Kegiatan	Indikator Program/ Kegiatan/ Sub Kegiatan	Target Akhir Periode RPJMD	Realisasi Capaian RKPD Tahun 2020	Prakiraan Capaian Target RKPD Tahun 2021	Capaian Kinerja dan Kerangka Pendanaan						Kelompok Sasaran	Prakiraan Maju Rencana Tahun 2023		Perangkat Daerah Penanggung Jawab		
										Target 2022	Pagu Indikatif	Lokasi	Sumber Dana	Prioritas			Target	Pagu Indikatif			
														Nasional	Daerah						
1	02	02	2.0 2	26	Pengelolaan Jaminan Kesehatan Masyarakat	terlaksananya pelayanan jaminan kesehatan masyarakat	95 %			95 %	346,090,562		[DANA KHUSUS] - Retribusi Pelayanan Kesehatan yang merupakan Hasil klaim kepada BPJS [DANA KHUSUS] - Dana Transfer Khusus - Dana Alokasi Khusus Non Fisik		Pembangunan Kesehatan		95 %	356,473,278	Dinas Kesehatan		
1	02	02	2.0 2	33	Operasional Pelayanan Puskesmas	terlaksananya program pemenuhan pelayanan kesehatan	100 %			100 %	86,366,050		[DANA KHUSUS] - Retribusi Pelayanan Kesehatan yang merupakan Hasil klaim kepada BPJS [DANA KHUSUS] - Dana Transfer Khusus - Dana Alokasi Khusus Non Fisik		Pembangunan Kesehatan		100 %	88,957,032	Dinas Kesehatan		
1					URUSAN PEMERINTAHAN WAJIB YANG BERKAITAN DENGAN PELAYANAN DASAR																
1	03				URUSAN PEMERINTAHAN BIDANG PEKERJAAN UMUM DAN PENATAAN RUANG						90,147,899,759							93,300,469,309			
1	03	01			PROGRAM PENUNJANG URUSAN PEMERINTAHAN DAERAH KABUPATEN/KOTA						9,721,568,294							9,952,798,671			
1	03	01	2.0 1		Perencanaan, Penganggaran, dan Evaluasi Kinerja Perangkat Daerah						48,150,600							48,369,696			
1	03	01	2.0 1	01	Penyusunan Dokumen Perencanaan Perangkat Daerah	Jumlah Dokumen Rencana Kerja Tahunan/RKA/DPA Satuan Kerja	2 Dokumen			2 Dokumen	7,303,200	Kota Bima, Semua Kecamatan, Semua Kelurahan	[DANA UMUM] - Dana Transfer Umum-Dana Alokasi Umum		Pemantapan Infrastruktur dan Perumahan Rakyat		2 Dokumen	7,522,296	Dinas Pekerjaan Umum dan Penataan Ruang		
1	03	01	2.0 1	02	Koordinasi dan Penyusunan Dokumen RKA-SKPD	Jumlah Dokumen RKA	1 Dokumen			1 Dokumen	2,673,000	Kota Bima, Semua Kecamatan, Semua Kelurahan	[DANA UMUM] - Dana Transfer Umum-Dana Alokasi Umum		Pemantapan Infrastruktur dan Perumahan Rakyat		1 Dokumen	2,673,000	Dinas Pekerjaan Umum dan Penataan Ruang		
1	03	01	2.0 1	03	Koordinasi dan Penyusunan Dokumen Perubahan RKA-SKPD	Jumlah Dokumen Perubahan RKA-SKPD	1 Dokumen			1 Dokumen	2,455,200	Kota Bima, Semua Kecamatan, Semua Kelurahan	[DANA UMUM] - Dana Transfer Umum-Dana Alokasi Umum		Pemantapan Infrastruktur dan Perumahan Rakyat		1 Dokumen	2,455,200	Dinas Pekerjaan Umum dan Penataan Ruang		
1	03	01	2.0 1	04	Koordinasi dan Penyusunan DPA-SKPD	Jumlah Dokumen DPA-SKPD	1 Dokumen			1 Dokumen	3,916,000	Kota Bima, Semua Kecamatan, Semua Kelurahan	[DANA UMUM] - Dana Transfer Umum-Dana Alokasi Umum		Pemantapan Infrastruktur dan Perumahan Rakyat		1 Dokumen	3,916,000	Dinas Pekerjaan Umum dan Penataan Ruang		
1	03	01	2.0 1	05	Koordinasi dan Penyusunan Perubahan DPA-SKPD	Jumlah Dokumen Perubahan DPA-SKPD	1 Dokumen			1 Dokumen	4,559,200	Kota Bima, Semua Kecamatan, Semua Kelurahan	[DANA UMUM] - Dana Transfer Umum-Dana Alokasi Umum		Pemantapan Infrastruktur dan Perumahan Rakyat		1 Dokumen	4,559,200	Dinas Pekerjaan Umum dan Penataan Ruang		
1	03	01	2.0 1	06	Koordinasi dan Penyusunan Laporan Capaian Kinerja dan Ikhtisar Realisasi Kinerja SKPD	Jumlah Laporan Capaian Kinerja dan Ikhtisar Realisasi Kinerja SKPD	4 Laporan			4 Laporan	5,411,200	Kota Bima, Semua Kecamatan, Semua Kelurahan	[DANA UMUM] - Dana Transfer Umum-Dana Alokasi Umum		Pemantapan Infrastruktur dan Perumahan Rakyat		4 Laporan	5,411,200	Dinas Pekerjaan Umum dan Penataan Ruang		

## Tahun 2022



**Rancangan Akhir Rencana Kerja Pemerintah Daerah (RKPD)**  
**Kota Bima**  
**Tahun 2022**

Kode					Urusan/ Bidang Urusan/ Program/ Kegiatan/ Sub Kegiatan	Indikator Program/ Kegiatan/ Sub Kegiatan	Target Akhir Periode RPJMD	Realisasi Capaian RKPD Tahun 2020	Prakiraan Capaian Target RKPD Tahun 2021	Capaian Kinerja dan Kerangka Pendanaan					Kelompok Sasaran	Prakiraan Maju Rencana Tahun 2023		Perangkat Daerah Penanggung Jawab	
																Target	Pagu Indikatif		
1	03	01	2.0 9	02	Penyediaan Jasa Pemeliharaan, Biaya Pemeliharaan, Pajak, dan Perizinan Kendaraan Dinas Operasional atau Lapangan	Jumlah kendaraan dinas yang terpelihara	23 Unit			23 Unit	144,887,300	Kota Bima, Semua Kecamatan, Semua Kelurahan	[DANA UMUM] - Dana Transfer Umum-Dana Alokasi Umum		Pemantapan Infrastruktur dan Perumahan Rakyat		23 Unit	149,233,919	Dinas Pekerjaan Umum dan Penataan Ruang
1	03	01	2.0 9	03	Penyediaan Jasa Pemeliharaan, Biaya Pemeliharaan dan Perizinan Alat Besar	Alat berat yang beroperasi dan berfungsi baik	8 Unit			8 Unit	357,259,462	Kota Bima, Semua Kecamatan, Semua Kelurahan	[DANA UMUM] - Dana Transfer Umum-Dana Alokasi Umum		Pemantapan Infrastruktur dan Perumahan Rakyat		8 Unit	470,977,246	Dinas Pekerjaan Umum dan Penataan Ruang
1	03	01	2.0 9	06	Pemeliharaan Peralatan dan Mesin Lainnya	Jumlah Pemeliharaan Peralatan dan Mesin	89 Unit			89 Unit	35,745,702	Kota Bima, Semua Kecamatan, Semua Kelurahan	[DANA UMUM] - Dana Transfer Umum-Dana Alokasi Umum		Pemantapan Infrastruktur dan Perumahan Rakyat		89 Unit	36,818,073	Dinas Pekerjaan Umum dan Penataan Ruang
1	03	01	2.0 9	09	Pemeliharaan/Rehabi- litasi Gedung Kantor dan Bangunan Lainnya	Jumlah Pemeliharaan/Rehabilitasi Gedung Kantor dan Bangunan	3 Gedung			3 Gedung	102,157,000	Kota Bima, Semua Kecamatan, Semua Kelurahan	[DANA UMUM] - Dana Transfer Umum-Dana Alokasi Umum		Pemantapan Infrastruktur dan Perumahan Rakyat		3 Gedung	105,221,710	Dinas Pekerjaan Umum dan Penataan Ruang
1	03	02			PROGRAM PENGELOLAAN SUMBER DAYA AIR (SDA)						2,663,489,570							2,743,394,258	
1	03	02	2.0 1		Pengelolaan SDA dan Bangunan Pengaman Pantai pada Wilayah Sungai (WS) dalam 1 (satu) Daerah Kabupaten/Kota						1,915,812,680							1,973,287,061	
1	03	02	2.0 1	01	Penyusunan Rencana Teknis dan Dokumen Lingkungan Hidup untuk Konstruksi Bendungan, Embung, dan Bangunan Penampung Air Lainnya	Tersedianya dokumen rencana teknis dan dokumen lingkungan hidup untuk konstruksi bendungan, embung dan bangunan penampung air lainnya	3 dok			3 dok	220,064,600	Kota Bima, Semua Kecamatan, Semua Kelurahan	[DANA UMUM] - Dana Transfer Umum-Dana Alokasi Umum		Pemantapan Infrastruktur dan Perumahan Rakyat Pemantapan Infrastruktur dan Perumahan Rakyat		3 dok	226,666,538	Dinas Pekerjaan Umum dan Penataan Ruang
1	03	02	2.0 1	03	Penyusunan Rencana Teknis dan Dokumen Lingkungan Hidup untuk Konstruksi Pengendali Banjir, Lahar, Drainase Utama Perkotaan dan Pengaman Pantai	Tersedianya dokumen rencana teknis dan dokumen lingkungan hidup untuk konstruksi pengendali banjir	2 dok			2 dok	55,914,990	Kota Bima, Semua Kecamatan, Semua Kelurahan	[DANA UMUM] - Dana Transfer Umum-Dana Alokasi Umum		Pemantapan Infrastruktur dan Perumahan Rakyat		2 dok	57,592,440	Dinas Pekerjaan Umum dan Penataan Ruang
1	03	02	2.0 1	10	Pembangunan Bangunan Perkuatan Tebing	panjang turap/talud/bronjong terbangun	1000 meter			1000 meter	2,683,098,800	Kota Bima, Semua Kecamatan, Semua Kelurahan	[DANA UMUM] - Dana Transfer Umum-Dana Alokasi Umum				1000 meter	2,763,591,764	Dinas Pekerjaan Umum dan Penataan Ruang
1	03	02	2.0 1	11	Pembangunan Pintu Air/Bendung Pengendali Banjir	jumlah pintu air baru yang terbangun	1 unit			1 unit	30,000,000	Kota Bima, Semua Kecamatan, Semua Kelurahan	[DANA UMUM] - Dana Transfer Umum-Dana Alokasi Umum		Pemantapan Infrastruktur dan Perumahan Rakyat		1 unit	30,900,000	Dinas Pekerjaan Umum dan Penataan Ruang

## Tahun 2022



Rancangan Akhir Rencana Kerja Pemerintah Daerah (RKPD)  
Kota Bima  
Tahun 2022

Kode					Urusan/ Bidang Urusan/ Program/ Kegiatan/ Sub Kegiatan	Indikator Program/ Kegiatan/ Sub Kegiatan	Target Akhir Periode RPJMD	Realisasi Capaian RKPD Tahun 2020	Prakiraan Capaian Target RKPD Tahun 2021	Capaian Kinerja dan Kerangka Pendanaan						Kelompok Sasaran	Prakiraan Maju Rencana Tahun 2023		Perangkat Daerah Penanggung Jawab
										Target 2022	Pagu Indikatif	Lokasi	Sumber Dana	Prioritas			Target	Pagu Indikatif	
														Nasional	Daerah				
1	03	03	2.0 1	01	Penyusunan Rencana, Kebijakan, Strategi dan Teknis SPAM	Penyediaan Database Air Minum	1 dokumen			1 dokumen	462,194,400	Kota Bima, Semua Kecamatan, Semua Kelurahan	[DANA UMUM] - Dana Transfer Umum-Dana Alokasi Umum		Pemantapan Infrastruktur dan Perumahan Rakyat		1 dokumen	476,060,232	Dinas Pekerjaan Umum dan Penataan Ruang
1	03	03	2.0 1	02	Supervisi Pembangunan/Penin gkatan/ Perluasan/Perbaikan SPAM	Dokumen supervisi	1 Dokumen			1 Dokumen	14,711,300	Kota Bima, Semua Kecamatan, Semua Kelurahan	[DANA UMUM] - Dana Transfer Umum-Dana Alokasi Umum		Pemantapan Infrastruktur dan Perumahan Rakyat		1 Dokumen	14,711,300	Dinas Pekerjaan Umum dan Penataan Ruang
1	03	03	2.0 1	03	Pembangunan SPAM Jaringan Perpipaan di Kawasan Perkotaan	Jumlah SR Terlayani Kebutuhan Air Minum	200 kk			200 kk	124,068,300	Kota Bima, Semua Kecamatan, Semua Kelurahan	[DANA UMUM] - Dana Transfer Umum-Dana Alokasi Umum				200 kk	124,068,300	Dinas Pekerjaan Umum dan Penataan Ruang
1	03	03	2.0 1	05	Peningkatan SPAM Jaringan Perpipaan di Kawasan Perkotaan	jumlah kk terlayani air bersih	100 kk			100 kk	8,195,690,000	Kota Bima, Semua Kecamatan, Semua Kelurahan	[DANA UMUM] - Dana Transfer Umum-Dana Alokasi Umum		Pemantapan Infrastruktur dan Perumahan Rakyat Pemantapan Infrastruktur dan Perumahan Rakyat		100 kk	8,441,561,060	Dinas Pekerjaan Umum dan Penataan Ruang
1	03	03	2.0 1	07	Perluasan SPAM Jaringan Perpipaan di Kawasan Perkotaan	Jumlah SR Terlayani Kebutuhan Air Minum	0 kk			0 kk	33,828,000	Kota Bima, Semua Kecamatan, Semua Kelurahan	[DANA UMUM] - Dana Transfer Umum-Dana Alokasi Umum		Pemantapan Infrastruktur dan Perumahan Rakyat Pemantapan Infrastruktur dan Perumahan Rakyat		0 kk	33,828,000	Dinas Pekerjaan Umum dan Penataan Ruang
1	03	03	2.0 1	10	Pembinaan dan Pengawasan Terhadap Penyelenggaraan SPAM oleh Badan Usaha Untuk Kebutuhan Sendiri	jumlah laporan	1 Laporan			1 Laporan	217,809,600	Kota Bima, Semua Kecamatan, Semua Kelurahan	[DANA UMUM] - Dana Transfer Umum-Dana Alokasi Umum		Pemantapan Infrastruktur dan Perumahan Rakyat Pemantapan Infrastruktur dan Perumahan Rakyat		1 Laporan	34,842,960	Dinas Pekerjaan Umum dan Penataan Ruang
1	03	03	2.0 1	11	Pembinaan dan Pengawasan Terhadap Penyelenggaraan SPAM oleh Pemerintah Desa dan Kelompok Masyarakat	jumlah laporan	1 Laporan			1 Laporan	23,593,800	Kota Bima, Semua Kecamatan, Semua Kelurahan	[DANA UMUM] - Dana Transfer Umum-Dana Alokasi Umum		Pemantapan Infrastruktur dan Perumahan Rakyat		1 Laporan	243,010,614	Dinas Pekerjaan Umum dan Penataan Ruang
1	03	03	2.0 1	14	Pengembangan SDM dan Kelembagaan Pengelolaan SPAM	Jumlah Laporan	1 Laporan			1 Laporan	50,000,000	Kota Bima, Semua Kecamatan, Semua Kelurahan	[DANA UMUM] - Dana Transfer Umum-Dana Alokasi Umum		Pemantapan Infrastruktur dan Perumahan Rakyat		1 Laporan	51,500,000	Dinas Pekerjaan Umum dan Penataan Ruang
1	03	03	2.0 1	15	Operasi dan Pemeliharaan SPAM di Kawasan Perkotaan	jumlah laporan	1 Laporan			1 Laporan	162,658,144	Kota Bima, Semua Kecamatan, Semua Kelurahan	[DANA UMUM] - Dana Transfer Umum-Dana Alokasi Umum		Pemantapan Infrastruktur dan Perumahan Rakyat		1 Laporan	167,537,888	Dinas Pekerjaan Umum dan Penataan Ruang

Rancangan Akhir Rencana Kerja Pemerintah Daerah (RKPD)  
Kota Bima  
Tahun 2022

Kode					Urusan/ Bidang Urusan/ Program/ Kegiatan/ Sub Kegiatan	Indikator Program/ Kegiatan/ Sub Kegiatan	Target Akhir Periode RPJMD	Realisasi Capaian RKPD Tahun 2020	Prakiraan Capaian Target RKPD Tahun 2021	Capaian Kinerja dan Kerangka Pendanaan						Kelompok Sasaran	Prakiraan Maju Rencana Tahun 2023		Perangkat Daerah Penanggung Jawab		
										Target 2022	Pagu Indikatif	Lokasi	Sumber Dana	Prioritas			Target	Pagu Indikatif			
														Nasional	Daerah						
1	03	04			PROGRAM PENGEMBANGAN SISTEM DAN PENGELOLAAN PERSAMPAHAN REGIONAL						1,700,000,000							1,700,000,000			
1	03	04	2.0 1		Pengembangan Sistem dan Pengelolaan Persampahan di Daerah Kabupaten/Kota						1,700,000,000							1,700,000,000			
1	03	04	2.0 1	06	Penyediaan Sarana Persampahan	jumlah Mobil sampah	1 Unit			1 Unit	1,700,000,000	Kota Bima, Semua Kecamatan, Semua Kelurahan	[DANA UMUM] - Dana Transfer Umum-Dana Alokasi Umum		Pemantapan Infrastruktur dan Perumahan Rakyat		1 Unit	1,700,000,000	Dinas Pekerjaan Umum dan Penataan Ruang		
1	03	05			PROGRAM PENGELOLAAN DAN PENGEMBANGAN SISTEM AIR LIMBAH						1,987,447,250							3,201,334,142			
1	03	05	2.0 1		Pengelolaan dan Pengembangan Sistem Air Limbah Domestik dalam Daerah Kabupaten/Kota						1,987,447,250							3,201,334,142			
1	03	05	2.0 1	06	Pembangunan/Penye diaan Sub Sistem Pengolahan Setempat	Jumlah KK Pembangunan Sistem Pengelolaan Air Limbah Domestik	250 kk			250 kk	1,937,447,250	Kota Bima, Semua Kecamatan, Semua Kelurahan	[DANA UMUM] - Dana Transfer Umum-Dana Alokasi Umum [DANA KHUSUS] - Dana Transfer Umum - Dana Alokasi Umum		Pemantapan Infrastruktur dan Perumahan Rakyat		250 kk	3,151,334,142	Dinas Pekerjaan Umum dan Penataan Ruang		
1	03	05	2.0 1	08	Sosialisasi dan Pemberdayaan Masyarakat terkait Penyediaan Sistem Pengelolaan Air Limbah Domestik	Jumlah Penduduk penerima manfaat Sistem Pengelolaan Air Limbah Domestik	200 kk			200 kk	50,000,000	Kota Bima, Semua Kecamatan, Semua Kelurahan	[DANA UMUM] - Dana Transfer Umum-Dana Alokasi Umum				200 kk	50,000,000	Dinas Pekerjaan Umum dan Penataan Ruang		
1	03	06			PROGRAM PENGELOLAAN DAN PENGEMBANGAN SISTEM DRAINASE						7,169,726,372							7,355,157,975			
1	03	06	2.0 1		Pengelolaan dan Pengembangan Sistem Drainase yang Terhubung Langsung dengan Sungai dalam Daerah Kabupaten/Kota						7,169,726,372							7,355,157,975			
1	03	06	2.0 1	01	Penyusunan Rencana, Kebijakan, Strategi dan Teknis Sistem Drainase Perkotaan	dokumen Penyusunan Rencana, Kebijakan, Strategi dan Teknis Sistem Drainase Perkotaan	1 Dokumen			1 Dokumen	5,957,800	Kota Bima, Semua Kecamatan, Semua Kelurahan	[DANA UMUM] - Dana Transfer Umum-Dana Alokasi Umum		Pemantapan Infrastruktur dan Perumahan Rakyat		1 Dokumen	5,957,800	Dinas Pekerjaan Umum dan Penataan Ruang		
1	03	06	2.0 1	05	Pembangunan Sistem Drainase Perkotaan	Panjang Saluran Drainase Terbangun	1392 meter			1392 meter	6,177,720,100	Kota Bima, Semua Kecamatan, Semua Kelurahan	[DANA UMUM] - Dana Transfer Umum-Dana Alokasi Umum		Pemantapan Infrastruktur dan Perumahan Rakyat		1392 meter	6,363,151,703	Dinas Pekerjaan Umum dan Penataan Ruang		

## Tahun 2022

[illegible]

Rancangan Akhir Rencana Kerja Pemerintah Daerah (RKPD)  
Kota Bima  
Tahun 2022

Kode					Urusan/ Bidang Urusan/ Program/ Kegiatan/ Sub Kegiatan	Indikator Program/ Kegiatan/ Sub Kegiatan	Target Akhir Periode RPJMD	Realisasi Capaian RKPD Tahun 2020	Prakiraan Capaian Target RKPD Tahun 2021	Capaian Kinerja dan Kerangka Pendanaan						Kelompok Sasaran	Prakiraan Maju Rencana Tahun 2023		Perangkat Daerah Penanggung Jawab		
										Target 2022	Pagu Indikatif	Lokasi	Sumber Dana	Prioritas			Target	Pagu Indikatif			
														Nasional	Daerah						
1	03	09	2.0 1		Penyelenggaraan Penataan Bangunan dan Lingkungannya di Daerah Kabupaten/Kota						16,255,573,000							16,255,573,000			
1	03	09	2.0 1	03	Penataan Bangunan dan Lingkungan	Persentase bangunan dan lingkungan yang ditata	4 %			4 %	9,965,000,000	Kota Bima, Semua Kecamatan, Semua Kelurahan	[DANA UMUM] - Dana Transfer Umum-Dana Alokasi Umum		Pemantapan Infrastruktur dan Perumahan Rakyat		4 %	9,965,000,000	Dinas Pekerjaan Umum dan Penataan Ruang		
1	03	09	2.0 1	04	Pemeliharaan Bangunan dan Lingkungan	persentase bangunan dan lingkungan yang dipelihara	5 %			5 %	12,581,146,000	Kota Bima, Semua Kecamatan, Semua Kelurahan	[DANA UMUM] - Dana Transfer Umum-Dana Alokasi Umum		Pemantapan Infrastruktur dan Perumahan Rakyat Pemantapan Infrastruktur dan Perumahan Rakyat		5 %	12,581,146,000	Dinas Pekerjaan Umum dan Penataan Ruang		
1	03	10			PROGRAM PENYELENGGARAAN JALAN						27,721,102,200							28,898,012,700			
1	03	10	2.0 1		Penyelenggaraan Jalan Kabupaten/Kota						27,721,102,200							28,898,012,700			
1	03	10	2.0 1	01	Penyusunan Rencana, Kebijakan, dan Strategi Pengembangan Jaringan Jalan Serta Perencanaan Teknis Penyelenggaraan Jalan dan Jembatan	Jumlah dokumen perencanaan	3 Paket			3 Paket	464,090,000	Kota Bima, Semua Kecamatan, Semua Kelurahan	[DANA UMUM] - Dana Transfer Umum-Dana Alokasi Umum		Pemantapan Infrastruktur dan Perumahan Rakyat		3 Paket	478,012,700	Dinas Pekerjaan Umum dan Penataan Ruang		
1	03	10	2.0 1	03	Pengelolaan Leger Jalan	Dokumen Leger Jalan	1 dokumen			1 dokumen	11,200,000	Kota Bima, Semua Kecamatan, Semua Kelurahan	[DANA UMUM] - Dana Transfer Umum-Dana Alokasi Umum		Pemantapan Infrastruktur dan Perumahan Rakyat		1 dokumen	120,000,000	Dinas Pekerjaan Umum dan Penataan Ruang		
1	03	10	2.0 1	04	Survey Kondisi Jalan/Jembatan	Dokumen Survey	2 dokumen			2 dokumen	140,422,500	Kota Bima, Semua Kecamatan, Semua Kelurahan	[DANA UMUM] - Dana Transfer Umum-Dana Alokasi Umum		Pemantapan Infrastruktur dan Perumahan Rakyat		2 dokumen	400,000,000	Dinas Pekerjaan Umum dan Penataan Ruang		
1	03	10	2.0 1	05	Pembangunan Jalan	Panjang Jalan kondisi baik	0.9 km			0.9 km	3,542,421,700	Kota Bima, Semua Kecamatan, Semua Kelurahan	[DANA UMUM] - Dana Transfer Umum-Dana Alokasi Umum				0.9 km	4,000,000,000	Dinas Pekerjaan Umum dan Penataan Ruang		
1	03	10	2.0 1	06	Pelebaran Jalan Menuju Standar	Panjang Jalan kondisi baik	0.2 km			0.2 km	471,920,000	Kota Bima, Semua Kecamatan, Semua Kelurahan	[DANA UMUM] - Dana Transfer Umum-Dana Alokasi Umum				0.2 km	4,000,000,000	Dinas Pekerjaan Umum dan Penataan Ruang		
1	03	10	2.0 1	08	Rekonstruksi Jalan	Panjang Jalan kondisi baik	1.2 km			1.2 km	5,699,864,500	Kota Bima, Semua Kecamatan, Semua Kelurahan	[DANA KHUSUS] - Dana Transfer Umum - Dana Alokasi Umum		Pemantapan Infrastruktur dan Perumahan Rakyat		1.2 km	5,000,000,000	Dinas Pekerjaan Umum dan Penataan Ruang		

## Tahun 2022

Rancangan Akhir Rencana Kerja Pemerintah Daerah (RKPD)  
Kota Bima  
Tahun 2022

Kode					Urusan/ Bidang Urusan/ Program/ Kegiatan/ Sub Kegiatan	Indikator Program/ Kegiatan/ Sub Kegiatan	Target Akhir Periode RPJMD	Realisasi Capaian RKPD Tahun 2020	Prakiraan Capaian Target RKPD Tahun 2021	Capaian Kinerja dan Kerangka Pendanaan						Kelompok Sasaran	Prakiraan Maju Rencana Tahun 2023		Perangkat Daerah Penanggung Jawab		
										Target 2022	Pagu Indikatif	Lokasi	Sumber Dana	Prioritas			Target	Pagu Indikatif			
														Nasional	Daerah						
1	03	12	2.0 1		Penetapan Rencana Tata Ruang Wilayah (RTRW) dan Rencana Rinci Tata Ruang (RRTR) Kabupaten/Kota						346,378,175							326,789,006			
1	03	12	2.0 1	02	Pelaksanaan Persetujuan Substansi, Evaluasi, Konsultasi Evaluasi dan Penetapan RRTR Kabupaten/Kota	Jumlah persetujuan substansi RDTRK	1 Dokumen			1 Dokumen	300,363,190	Kota Bima, Semua Kecamatan, Semua Kelurahan	[DANA UMUM] - Dana Transfer Umum-Dana Alokasi Umum		Pemantapan Infrastruktur dan Perumahan Rakyat		1 Dokumen	309,374,086	Dinas Pekerjaan Umum dan Penataan Ruang		
1	03	12	2.0 1	03	Penetapan Kebijakan dalam rangka Pelaksanaan Penataan Ruang	peraturan walikota tentang titik lokasi dan pengaturan reklame	1 Dokumen			1 Dokumen	29,107,325	Kota Bima, Semua Kecamatan, Semua Kelurahan	[DANA UMUM] - Dana Transfer Umum-Dana Alokasi Umum		Pemantapan Infrastruktur dan Perumahan Rakyat		1 Dokumen	30	Dinas Pekerjaan Umum dan Penataan Ruang		
1	03	12	2.0 1	04	Sosialisasi Kebijakan dan Peraturan Perundang-undangan Bidang Penataan Ruang	Sosialisasi Kebijakan	2 kali			2 kali	16,907,660	Kota Bima, Semua Kecamatan, Semua Kelurahan	[DANA UMUM] - Dana Transfer Umum-Dana Alokasi Umum		Pemantapan Infrastruktur dan Perumahan Rakyat		2 kali	17,414,890	Dinas Pekerjaan Umum dan Penataan Ruang		
1	03	12	2.0 2		Koordinasi dan Sinkronisasi Perencanaan Tata Ruang Daerah Kabupaten/Kota						4,000,000							4,120,000			
1	03	12	2.0 2	02	Koordinasi dan Sinkronisasi Penyusunan RRTR Kabupaten/Kota	Review Dokumen RDTR Asakota, RDTR Raba dan RDTR Rasanae Timu	12 Dokumen			12 Dokumen	4,000,000	Kota Bima, Semua Kecamatan, Semua Kelurahan	[DANA UMUM] - Dana Transfer Umum-Dana Alokasi Umum		Pemantapan Infrastruktur dan Perumahan Rakyat		12 Dokumen	4,120,000	Dinas Pekerjaan Umum dan Penataan Ruang		
1	03	12	2.0 3		Koordinasi dan Sinkronisasi Pemanfaatan Ruang Daerah Kabupaten/Kota						69,713,570							71,804,977			
1	03	12	2.0 3	01	Koordinasi dan Sinkronisasi Pemanfaatan Ruang untuk Investasi dan Pembangunan Daerah	Koordinasi dan Sinkronisasi Pemanfaatan Ruang untuk Investasi dan Pembangunan Daerah	0 kegiatan			0 kegiatan	0	Kota Bima, Semua Kecamatan, Semua Kelurahan	[DANA UMUM] - Dana Transfer Umum-Dana Alokasi Umum		Pemantapan Infrastruktur dan Perumahan Rakyat		0 kegiatan	0	Dinas Pekerjaan Umum dan Penataan Ruang		
1	03	12	2.0 3	02	Sistem Informasi Penataan Ruang	Database Pemanfaatan Ruang Kota Bima	1 Dokumen			1 Dokumen	69,713,570	Kota Bima, Semua Kecamatan, Semua Kelurahan	[DANA UMUM] - Dana Transfer Umum-Dana Alokasi Umum		Pemantapan Infrastruktur dan Perumahan Rakyat		1 Dokumen	71,804,977	Dinas Pekerjaan Umum dan Penataan Ruang		
1	03	12	2.0 4		Koordinasi dan Sinkronisasi Pengendalian Pemanfaatan Ruang Daerah Kabupaten/Kota						104,302,400							107,431,472			
1	03	12	2.0 4	02	Koordinasi dan Sinkronisasi Penertiban dan Penegakan Hukum Bidang Penataan Ruang	Monitoring Evaluasi penertiban bangunan	0 kali			0 kali	0	Kota Bima, Semua Kecamatan, Semua Kelurahan	[DANA UMUM] - Dana Transfer Umum-Dana Alokasi Umum		Pemantapan Infrastruktur dan Perumahan Rakyat		0 kali	0	Dinas Pekerjaan Umum dan Penataan Ruang		

Rancangan Akhir Rencana Kerja Pemerintah Daerah (RKPD)  
Kota Bima  
Tahun 2022

Kode					Urusan/ Bidang Urusan/ Program/ Kegiatan/ Sub Kegiatan	Indikator Program/ Kegiatan/ Sub Kegiatan	Target Akhir Periode RPJMD	Realisasi Capaian RKPD Tahun 2020	Prakiraan Capaian Target RKPD Tahun 2021	Capaian Kinerja dan Kerangka Pendanaan						Kelompok Sasaran	Prakiraan Maju Rencana Tahun 2023		Perangkat Daerah Penanggung Jawab		
										Target 2022	Pagu Indikatif	Lokasi	Sumber Dana	Prioritas			Target	Pagu Indikatif			
														Nasional	Daerah						
1	03	12	2.0 4	04	Koordinasi Pelaksanaan Penataan Ruang	Rapat koordinasi penataan ruang daerah	6 Dokumen			6 Dokumen	104,302,400	Kota Bima, Semua Kecamatan, Semua Kelurahan	[DANA UMUM] - Dana Transfer Umum-Dana Alokasi Umum		Pemantapan Infrastruktur dan Perumahan Rakyat		6 Dokumen	107,431,472	Dinas Pekerjaan Umum dan Penataan Ruang		
1					URUSAN PEMERINTAHAN WAJIB YANG BERKAITAN DENGAN PELAYANAN DASAR																
1	04				URUSAN PEMERINTAHAN BIDANG PERUMAHAN DAN KAWASAN PERMUKIMAN						12,613,421,410							268,380,777,679			
1	04	01			PROGRAM PENUNJANG URUSAN PEMERINTAHAN DAERAH KABUPATEN/KOTA	Persentase Capaian Pelayanan Administrasi Perkantoran	0%		0%	0100 0%	3,429,742,450						0100 0%	259,516,531,676			
1	04	01	2.0 1		Perencanaan, Penganggaran, dan Evaluasi Kinerja Perangkat Daerah	Jumlah Dokumen/Laporan Perencanaan, Penganggaran, dan Evaluasi Kinerja Perangkat Daerah	Dok./Laporan		Dok./Laporan	7 Dok./Laporan	9,657,900						7 Dok./Laporan	14,061,958			
1	04	01	2.0 1	01	Penyusunan Dokumen Perencanaan Perangkat Daerah	Jumlah Dokumen Rencana Kerja (RENSTRA & RENJA Tahunan)	1 Dokumen			1 Dokumen	5,100,400	Kota Bima, Semua Kecamatan, Semua Kelurahan	[DANA UMUM] - Dana Transfer Umum-Dana Alokasi Umum		Pemantapan Infrastruktur dan Perumahan Rakyat	Terwujudnya Dokumen/Laporan Perencanaan, Penganggaran, dan Evaluasi Kinerja Perangkat Daerah	1 Dokumen	7,986,064	Dinas Perumahan dan Kawasan Permukiman		
1	04	01	2.0 1	02	Koordinasi dan Penyusunan Dokumen RKA-SKPD	Jumlah Dokumen RKA/RKA- P	1 Dokumen			1 Dokumen	1,799,400	Kota Bima, Semua Kecamatan, Semua Kelurahan	[DANA UMUM] - Dana Transfer Umum-Dana Alokasi Umum		Pemantapan Infrastruktur dan Perumahan Rakyat	Terwujudnya Dokumen/Laporan Perencanaan, Penganggaran, dan Evaluasi Kinerja Perangkat Daerah	1 Dokumen	2,365,251	Dinas Perumahan dan Kawasan Permukiman		
1	04	01	2.0 1	03	Koordinasi dan Penyusunan Dokumen Perubahan RKA-SKPD	Jumlah Dokumen Perubahan RKA	1 Dokumen			1 Dokumen	1,207,400	Kota Bima, Semua Kecamatan, Semua Kelurahan	[DANA UMUM] - Dana Transfer Umum-Dana Alokasi Umum		Pemantapan Infrastruktur dan Perumahan Rakyat	Terwujudnya Dokumen/Laporan Perencanaan, Penganggaran, dan Evaluasi Kinerja Perangkat Daerah	1 Dokumen	1,475,434	Dinas Perumahan dan Kawasan Permukiman		
1	04	01	2.0 1	04	Koordinasi dan Penyusunan DPA-SKPD	Jumlah Dokumen DPA	1 Dokumen			1 Dokumen	884,000	Kota Bima, Semua Kecamatan, Semua Kelurahan	[DANA UMUM] - Dana Transfer Umum-Dana Alokasi Umum		Pemantapan Infrastruktur dan Perumahan Rakyat	Terwujudnya Dokumen/Laporan Perencanaan, Penganggaran, dan Evaluasi Kinerja Perangkat Daerah	1 Dokumen	1,457,924	Dinas Perumahan dan Kawasan Permukiman		

Rancangan Akhir Rencana Kerja Pemerintah Daerah (RKPD)  
Kota Bima  
Tahun 2022

Kode					Urusan/ Bidang Urusan/ Program/ Kegiatan/ Sub Kegiatan	Indikator Program/ Kegiatan/ Sub Kegiatan	Target Akhir Periode RPJMD	Realisasi Capaian RKPD Tahun 2020	Prakiraan Capaian Target RKPD Tahun 2021	Capaian Kinerja dan Kerangka Pendanaan						Kelompok Sasaran	Prakiraan Maju Rencana Tahun 2023		Perangkat Daerah Penanggung Jawab		
										Target 2022	Pagu Indikatif	Lokasi	Sumber Dana	Prioritas			Target	Pagu Indikatif			
														Nasional	Daerah						
1	04	01	2.0 1	05	Koordinasi dan Penyusunan Perubahan DPA-SKPD	Jumlah dokumen perubahan DPA	1 Dokumen			1 Dokumen	784,000	Kota Bima, Semua Kecamatan, Semua Kelurahan	[DANA UMUM] - Dana Transfer Umum-Dana Alokasi Umum		Pemantapan Infrastruktur dan Perumahan Rakyat	Terwujudnya Dokumen/Lap oran Perencanaan, Penganggaran, dan Evaluasi Kinerja Perangkat Daerah	1 Dokumen	1,700,000	Dinas Perumahan dan Kawasan Permukiman		
1	04	01	2.0 1	06	Koordinasi dan Penyusunan Laporan Capaian Kinerja dan Ikhtisar Realisasi Kinerja SKPD	Jumlah Dokumen Laporan Capaian Kinerja	1 Dokumen			1 Dokumen	2,432,900	Kota Bima, Semua Kecamatan, Semua Kelurahan	[DANA UMUM] - Dana Transfer Umum-Dana Alokasi Umum		Pemantapan Infrastruktur dan Perumahan Rakyat	Terwujudnya Dokumen/Lap oran Perencanaan, Penganggaran, dan Evaluasi Kinerja Perangkat Daerah	1 Dokumen	3,070,317	Dinas Perumahan dan Kawasan Permukiman		
1	04	01	2.0 2		<b>Administrasi Keuangan Perangkat Daerah</b>	Jumlah Dokumen/Laporan Administrasi Keuangan Perangkat Daerah	Dok./Lapo ran		Dok./Laporan	18 Dok./Lapo ran	2,785,502,195						18 Dok./Lapo ran	258,826,913,116			
1	04	01	2.0 2	01	Penyediaan Gaji dan Tunjangan ASN						2,658,238,995	Kota Bima, Semua Kecamatan, Semua Kelurahan	[DANA UMUM] - Dana Transfer Umum-Dana Alokasi Umum		Pemantapan Infrastruktur dan Perumahan Rakyat	Terwujudnya Administrasi Keuangan Perangkat Daerah		258,684,912,412	Dinas Perumahan dan Kawasan Permukiman		
1	04	01	2.0 2	03	Pelaksanaan Penatausahaan dan Pengujian/Verifikasi Keuangan SKPD	Terlaksananya Penataausahaan dan verivikasi keuangan	12 Bulan			12 Bulan	124,408,600	Kota Bima, Semua Kecamatan, Semua Kelurahan	[DANA UMUM] - Dana Transfer Umum-Dana Alokasi Umum		Pemantapan Infrastruktur dan Perumahan Rakyat	Terwujudnya Administrasi Keuangan Perangkat Daerah	12 Bulan	138,480,472	Dinas Perumahan dan Kawasan Permukiman		
1	04	01	2.0 2	05	Koordinasi dan Penyusunan Laporan Keuangan Akhir Tahun SKPD	Tersedianya laporan keuangan akhir tahun	1 Dokumen			1 Dokumen	788,900	Kota Bima, Semua Kecamatan, Semua Kelurahan	[DANA UMUM] - Dana Transfer Umum-Dana Alokasi Umum		Pemantapan Infrastruktur dan Perumahan Rakyat	Terwujudnya Administrasi Keuangan Perangkat Daerah	1 Dokumen	987,410	Dinas Perumahan dan Kawasan Permukiman		
1	04	01	2.0 2	07	Koordinasi dan Penyusunan Laporan Keuangan Bulanan/Triwulanan/ Semesteran SKPD	Tersedianya laporan keuangan	16 Laporan			16 Laporan	1,427,300	Kota Bima, Semua Kecamatan, Semua Kelurahan			Pemantapan Infrastruktur dan Perumahan Rakyat	Terwujudnya Administrasi Keuangan Perangkat Daerah	16 Laporan	1,727,259	Dinas Perumahan dan Kawasan Permukiman		
1	04	01	2.0 2	08	Penyusunan Pelaporan dan Analisis Prognosis Realisasi Anggaran	Tersedianya laporan prognosis realisasi anggaran	1 Dokumen			1 Dokumen	638,400	Kota Bima, Semua Kecamatan, Semua Kelurahan	[DANA UMUM] - Dana Transfer Umum-Dana Alokasi Umum		Pemantapan Infrastruktur dan Perumahan Rakyat	Terwujudnya Administrasi Keuangan Perangkat Daerah	1 Dokumen	805,563	Dinas Perumahan dan Kawasan Permukiman		
1	04	01	2.0 3		<b>Administrasi Barang Milik Daerah pada Perangkat Daerah</b>	umlah Dokumen/Laporan Administrasi Barang Milik Daerah pada Perangkat Daerah	Dok./Lapo ran		Dok./Laporan	5 Dok./Lapo ran	7,425,200						5 Dok./Lapo ran	15,452,348			
1	04	01	2.0 3	05	Rekonsiliasi dan Penyusunan Laporan Barang Milik Daerah pada SKPD	Tersedianya laporan BMD	4 Laporan			4 Laporan	3,057,000	Kota Bima, Semua Kecamatan, Semua Kelurahan	[DANA UMUM] - Dana Transfer Umum-Dana Alokasi Umum		Pemantapan Infrastruktur dan Perumahan Rakyat	Terwujudnya Administrasi Barang Milik Daerah pada Perangkat Daerah	4 Laporan	5,398,745	Dinas Perumahan dan Kawasan Permukiman		



**Rancangan Akhir Rencana Kerja Pemerintah Daerah (RKPD)**  
**Kota Bima**  
**Tahun 2022**

Kode					Urusan/ Bidang Urusan/ Program/ Kegiatan/ Sub Kegiatan	Indikator Program/ Kegiatan/ Sub Kegiatan	Target Akhir Periode RPJMD	Realisasi Capaian RKPD Tahun 2020	Prakiraan Capaian Target RKPD Tahun 2021	Capaian Kinerja dan Kerangka Pendanaan						Kelompok Sasaran	Prakiraan Maju Rencana Tahun 2023		Perangkat Daerah Penanggung Jawab		
										Target 2022	Pagu Indikatif	Lokasi	Sumber Dana	Prioritas			Target	Pagu Indikatif			
														Nasional	Daerah						
1	04	01	2.0 3	06	Penatausahaan Barang Milik Daerah pada SKPD	Terlaksananya Penatausahaan BMD	12 Bulan			12 Bulan	4,368,200	Kota Bima, Semua Kecamatan, Semua Kelurahan	[DANA UMUM] - Dana Transfer Umum-Dana Alokasi Umum		Pemantapan Infrastruktur dan Perumahan Rakyat	Terwujudnya Administrasi Barang Milik Daerah pada Perangkat Daerah	12 Bulan	10,053,603	Dinas Perumahan dan Kawasan Permukiman		
1	04	01	2.0 5		<b>Administrasi Kepegawaian Perangkat Daerah</b>	Jumlah Dokumen/Laporan Administrasi Kepegawaian Perangkat Daerah	Dok./Lapo ran		Dok./Laporan	4 Dok./Lapo ran	<b>16,304,070</b>						4 Dok./Lapo ran	<b>21,240,253</b>			
1	04	01	2.0 5	02	Pengadaan Pakaian Dinas Beserta Atribut Kelengkapannya	Cakupan Disiplin Aparatur	52 Pegawai			52 Pegawai	15,419,270	Kota Bima, Semua Kecamatan, Semua Kelurahan	[DANA UMUM] - PENDAPATAN ASLI DAERAH (PAD) [DANA UMUM] - Dana Transfer Umum-Dana Alokasi Umum		Pemantapan Infrastruktur dan Perumahan Rakyat	Terwujudnya Administrasi Kepegawaian Perangkat Daerah	52 Pegawai	17,000,000	Dinas Perumahan dan Kawasan Permukiman		
1	04	01	2.0 5	03	Pendataan dan Pengolahan Administrasi Kepegawaian	Tersedianya Data Administrasi Pegawai	1 Dokumen			1 Dokumen	884,800	Kota Bima, Semua Kecamatan, Semua Kelurahan	[DANA UMUM] - Dana Transfer Umum-Dana Alokasi Umum		Pemantapan Infrastruktur dan Perumahan Rakyat	Terwujudnya Administrasi Kepegawaian Perangkat Daerah	1 Dokumen	4,240,253	Dinas Perumahan dan Kawasan Permukiman		
1	04	01	2.0 6		<b>Administrasi Umum Perangkat Daerah</b>	Cakupan pelaksanaan Administrasi Umum Perangkat Daerah	Bulan		Bulan	12 Bulan	<b>320,620,085</b>						12 Bulan	<b>456,006,465</b>			
1	04	01	2.0 6	02	Penyediaan Peralatan dan Perlengkapan Kantor	Jumlah Peralatan dan Perlengkapan Kantor	3 Unit			3 Unit	32,775,855	Kota Bima, Semua Kecamatan, Semua Kelurahan	[DANA UMUM] - Dana Transfer Umum-Dana Alokasi Umum			Terwujudnya Administrasi Umum Perangkat Daerah	3 Unit	37,883,054	Dinas Perumahan dan Kawasan Permukiman		
1	04	01	2.0 6	04	Penyediaan Bahan Logistik Kantor	Tersediaanya bahan logistik Kantor	12 Bulan			12 Bulan	28,486,200	Kota Bima, Semua Kecamatan, Semua Kelurahan	[DANA UMUM] - Dana Transfer Umum-Dana Alokasi Umum		Pemantapan Infrastruktur dan Perumahan Rakyat	Terwujudnya Administrasi Umum Perangkat Daerah	12 Bulan	34,272,796	Dinas Perumahan dan Kawasan Permukiman		
1	04	01	2.0 6	05	Penyediaan Barang Cetakan dan Penggandaan	Jumlah bahan yang dicetak dan digandakan	12 Bulan			12 Bulan	4,000,000	Kota Bima, Semua Kecamatan, Semua Kelurahan	[DANA UMUM] - Dana Transfer Umum-Dana Alokasi Umum			Terwujudnya Administrasi Umum Perangkat Daerah	12 Bulan	32,624,735	Dinas Perumahan dan Kawasan Permukiman		
1	04	01	2.0 6	09	Penyelenggaraan Rapat Koordinasi dan Konsultasi SKPD	Terlaksananya koordinasi dan konsultasi dengan pihak propinsi NTB, Propinsi Lain dan Kemeterian	12 Bulan			12 Bulan	255,358,030	Kota Bima, Semua Kecamatan, Semua Kelurahan	[DANA UMUM] - Dana Transfer Umum-Dana Alokasi Umum		Pemantapan Infrastruktur dan Perumahan Rakyat	Terwujudnya Administrasi Umum Perangkat Daerah	12 Bulan	351,225,880	Dinas Perumahan dan Kawasan Permukiman		
1	04	01	2.0 7		<b>Pengadaan Barang Milik Daerah Penunjang Urusan Pemerintah Daerah</b>	Cakupan sarana dan prasarana kantor sesuai kebutuhn	Buah		Buah	4 Buah	<b>8,000,000</b>						4 Buah	<b>32,366,514</b>			
1	04	01	2.0 7	05	Pengadaan Mebel	Jumlah Kursi Pejabat Eselon yang diadakan	4 Unit			4 Unit	8,000,000	Kota Bima, Semua Kecamatan, Semua Kelurahan	[DANA KHUSUS] - Dana Transfer Umum - Dana Alokasi Umum		Pemantapan Infrastruktur dan Perumahan Rakyat	Tersedianya sarana dan Prasaran Kantor sesuai kebutuhan	4 Unit	32,366,514	Dinas Perumahan dan Kawasan Permukiman		
1	04	01	2.0 8		<b>Penyediaan Jasa Penunjang Urusan Pemerintahan Daerah</b>	Cakupan sarana dan prasarana kantor sesuai kebutuhn	Buah		Buah	4 Buah	<b>200,627,000</b>						4 Buah	<b>33,708,398</b>			

Rancangan Akhir Rencana Kerja Pemerintah Daerah (RKPD)  
Kota Bima  
Tahun 2022

Kode					Urusan/ Bidang Urusan/ Program/ Kegiatan/ Sub Kegiatan	Indikator Program/ Kegiatan/ Sub Kegiatan	Target Akhir Periode RPJMD	Realisasi Capaian RKPD Tahun 2020	Prakiraan Capaian Target RKPD Tahun 2021	Capaian Kinerja dan Kerangka Pendanaan						Kelompok Sasaran	Prakiraan Maju Rencana Tahun 2023		Perangkat Daerah Penanggung Jawab		
										Target 2022	Pagu Indikatif	Lokasi	Sumber Dana	Prioritas			Target	Pagu Indikatif			
														Nasional	Daerah						
1	04	01	2.08	01	Penyediaan Jasa Surat Menyurat	Jumlah surat masuk dan surat keluar yang teregister	12 Bulan			12 Bulan	15,083,000	Kota Bima, Semua Kecamatan, Semua Kelurahan	[DANA UMUM] - Dana Transfer Umum-Dana Alokasi Umum		Pemantapan Infrastruktur dan Perumahan Rakyat	Tersedianya sarana dan Prasaran Kantor sesuai kebutuhan	12 Bulan	16,854,199	Dinas Perumahan dan Kawasan Permukiman		
1	04	01	2.08	04	Penyediaan Jasa Pelayanan Umum Kantor	Lancarnya tugas-tugas kedinasan	12 Bulan			12 Bulan	185,544,000	Kota Bima, Semua Kecamatan, Semua Kelurahan	[DANA UMUM] - Dana Transfer Umum-Dana Alokasi Umum		Pemantapan Infrastruktur dan Perumahan Rakyat	Tersedianya sarana dan Prasaran Kantor sesuai kebutuhan	12 Bulan	16,854,199	Dinas Perumahan dan Kawasan Permukiman		
1	04	01	2.09		<b>Pemeliharaan Barang Milik Daerah Penunjang Urusan Pemerintahan Daerah</b>	Cakupan Pemeliharaan Barang Milik Daerah Penunjang Urusan Pemerintahan Daerah	Bulan		Bulan	12 Bulan	81,606,000						12 Bulan	116,782,624			
1	04	01	2.09	02	Penyediaan Jasa Pemeliharaan, Biaya Pemeliharaan, Pajak, dan Perizinan Kendaraan Dinas Operasional atau Lapangan	Jumlah Kendaraan Dinas yang dipelihara dan diperpanjang Izin serta Pajak Kendaraan	7 Unit			7 Unit	59,216,000	Kota Bima, Semua Kecamatan, Semua Kelurahan	[DANA UMUM] - Dana Transfer Umum-Dana Alokasi Umum			Terwujudnya Pemeliharaan Barang Milik Daerah Penunjang Urusan Pemerintahan Daerah	7 Unit	70,000,000	Dinas Perumahan dan Kawasan Permukiman		
1	04	01	2.09	06	Pemeliharaan Peralatan dan Mesin Lainnya	Lancarnya tugas-tugas kedinasan	7 Unit			7 Unit	7,390,000	Kota Bima, Semua Kecamatan, Semua Kelurahan	[DANA UMUM] - Dana Transfer Umum-Dana Alokasi Umum			Terwujudnya Pemeliharaan Barang Milik Daerah Penunjang Urusan Pemerintahan Daerah	7 Unit	9,000,000	Dinas Perumahan dan Kawasan Permukiman		
1	04	01	2.09	09	Pemeliharaan/Rehabilitasi Gedung Kantor dan Bangunan Lainnya	Terpeliharanya gedung, pagar kantor dan Taman Kantor atau bangunan lainnya	12 Bulan			12 Bulan	15,000,000	Kota Bima, Semua Kecamatan, Semua Kelurahan	[DANA UMUM] - Dana Transfer Umum-Dana Alokasi Umum			Terwujudnya Pemeliharaan Barang Milik Daerah Penunjang Urusan Pemerintahan Daerah	12 Bulan	37,782,624	Dinas Perumahan dan Kawasan Permukiman		
1	04	02			<b>PROGRAM PENGEMBANGAN PERUMAHAN</b>	persentase pengembangan perumahan layak huni bagi masyarakat berpenghasilan rendah	%		%	100 %	2,165,084,660						100 %	3,113,550,202			
1	04	02	2.01		<b>Pendataan Penyediaan dan Rehabilitasi Rumah Korban Bencana atau Relokasi Program Kabupaten/Kota</b>	umlah pendataan dan survei bangunan Rumah Tinggal terkena dampak bencana atau program relokasi	Dok./Laporan		Dok./Laporan	1 Dok./Laporan	150,000,000						1 Dok./Laporan	200,000,000			
1	04	02	2.01	01	Identifikasi Perumahan di Lokasi Rawan Bencana atau Terkena Relokasi Program Kabupaten/Kota	Tercapainya Data Base Perumahan Rawan Bencana	1 Dokumen/Laporan			1 Dokumen/Laporan	75,000,000	Kota Bima, Semua Kecamatan, Semua Kelurahan	[DANA UMUM] - Dana Transfer Umum-Dana Alokasi Umum		Pemantapan Infrastruktur dan Perumahan Rakyat	Ketersediaan Rumah Layak Huni Bagi Masyarakat rumah korban bencana atau relokasi	1 Dokumen/Laporan	200,000,000	Dinas Perumahan dan Kawasan Permukiman		

## Tahun 2022

Rancangan Akhir Rencana Kerja Pemerintah Daerah (RKPD)  
Kota Bima  
Tahun 2022

Kode					Urusan/ Bidang Urusan/ Program/ Kegiatan/ Sub Kegiatan	Indikator Program/ Kegiatan/ Sub Kegiatan	Target Akhir Periode RPJMD	Realisasi Capaian RKPD Tahun 2020	Prakiraan Capaian Target RKPD Tahun 2021	Capaian Kinerja dan Kerangka Pendanaan					Kelompok Sasaran	Prakiraan Maju Rencana Tahun 2023		Perangkat Daerah Penanggung Jawab				
																Target	Pagu Indikatif					
										Target 2022	Pagu Indikatif	Lokasi	Sumber Dana	Prioritas								
1	04	03	2.0 1	02	Penyusunan dan/atau Review serta Legalisasi Rencana Pembangunan dan Pengembangan Kawasan Permukiman dan Permukiman Kumuh						0		[DANA UMUM] - Dana Transfer Umum-Dana Alokasi Umum		Pemantapan Infrastruktur dan Perumahan Rakyat		338,207,451	Dinas Perumahan dan Kawasan Permukiman				
1	04	03	2.0 2		<b>Penataan dan Peningkatan Kualitas Kawasan Permukiman Kumuh dengan Luas di Bawah 10 (sepuluh) Ha</b>	Menurunnya jumlah luasan kumuh Kota Bima	Ha		Ha	25 Ha	<b>45,000,000</b>						25 Ha	<b>49,500,000</b>				
1	04	03	2.0 2	03	Pembentukan/Pembi naan Kelompok Swadaya Masyarakat di Permukiman Kumuh	Tertentuknya kelompok swadaya masyarakat	41 kelurahan			41 kelurahan	20,000,000		[DANA UMUM] - Dana Transfer Umum-Dana Alokasi Umum		Pemantapan Infrastruktur dan Perumahan Rakyat	Terlaksananya pertumbuhan kawasan permukiman yang terkendali	41 kelurahan	22,000,000	Dinas Perumahan dan Kawasan Permukiman			
1	04	03	2.0 2	04	Penyadaran Publik Pencegahan Tumbuh dan Berkembangnya Permukiman Kumuh	Sosialisasi Pencegahan Kawasan Kumuh Kembali	1 Kegiatan			1 Kegiatan	15,000,000	Kota Bima, Semua Kecamatan, Semua Kelurahan	[DANA UMUM] - Dana Transfer Umum-Dana Alokasi Umum		Pemantapan Infrastruktur dan Perumahan Rakyat	Terlaksananya pertumbuhan kawasan permukiman yang terkendali	1 Kegiatan	16,500,000	Dinas Perumahan dan Kawasan Permukiman			
1	04	03	2.0 2	08	Penyusunan/Review/ Legalisasi Kebijakan Bidang PKP	Jumlah Dokumen PKP	1 Dokumen/ Laporan			1 Dokumen/ Laporan	10,000,000	Kota Bima, Semua Kecamatan, Semua Kelurahan	[DANA UMUM] - Dana Transfer Umum-Dana Alokasi Umum		Pemantapan Infrastruktur dan Perumahan Rakyat	Terlaksananya pertumbuhan kawasan permukiman yang terkendali	1 Dokumen /Laporan	11,000,000	Dinas Perumahan dan Kawasan Permukiman			
1	04	03	2.0 3		<b>Peningkatan Kualitas Kawasan Permukiman Kumuh dengan Luas di Bawah 10 (sepuluh) Ha</b>	Menurunnya luasan kumuh Kota Bima	Ha		Ha	10 Ha	<b>3,473,594,300</b>						10 Ha	<b>5,137,988,350</b>				
1	04	03	2.0 3	01	Penyusunan Rencana Tapak (Site Plan) dan Detail Engineering Design (DED) Peremajaan/Pemugar an Permukiman Kumuh	Jumlah Dokumen Perencanaan Tapak	1 Dokumen			1 Dokumen	142,000,000	Kota Bima, Semua Kecamatan, Semua Kelurahan	[DANA UMUM] - Dana Transfer Umum-Dana Alokasi Umum		Pemantapan Infrastruktur dan Perumahan Rakyat	Kawasan Permukiman Layak huni	1 Dokumen	156,200,000	Dinas Perumahan dan Kawasan Permukiman			
1	04	03	2.0 3	02	Perbaikan Rumah Tidak Layak Huni	Jumlah Rumah Tidak Layak Huni Yang Diperbaiki	150 unit			150 unit	6,621,190,000	Kota Bima, Semua Kecamatan, Semua Kelurahan	[DANA UMUM] - Dana Transfer Umum-Dana Alokasi Umum [DANA KHUSUS] - Dana Transfer Khusus - Dana Alokasi Khusus Fisik		Pemantapan Infrastruktur dan Perumahan Rakyat Pemantapan Infrastruktur dan Perumahan Rakyat	Kawasan Permukiman Layak huni	150 unit	8,347,391,800	Dinas Perumahan dan Kawasan Permukiman			
1	04	03	2.0 3	04	Koordinasi dan Sinkronisasi Pengendalian Penyelenggaraan Pemugaran/Peremaja an Permukiman Kumuh	Berkurangnya Luasan Kawasan Permukiman Kumuh	10 Ha			10 Ha	20,999,300	Kota Bima, Semua Kecamatan, Semua Kelurahan	[DANA UMUM] - Dana Transfer Umum-Dana Alokasi Umum		Pemantapan Infrastruktur dan Perumahan Rakyat	Kawasan Permukiman Layak huni	10 Ha	23,099,230	Dinas Perumahan dan Kawasan Permukiman			

Rancangan Akhir Rencana Kerja Pemerintah Daerah (RKPD)  
Kota Bima  
Tahun 2022

Kode					Urusan/ Bidang Urusan/ Program/ Kegiatan/ Sub Kegiatan	Indikator Program/ Kegiatan/ Sub Kegiatan	Target Akhir Periode RPJMD	Realisasi Capaian RKPD Tahun 2020	Prakiraan Capaian Target RKPD Tahun 2021	Capaian Kinerja dan Kerangka Pendanaan						Kelompok Sasaran	Prakiraan Maju Rencana Tahun 2023		Perangkat Daerah Penanggung Jawab		
										Target 2022	Pagu Indikatif	Lokasi	Sumber Dana	Prioritas			Target	Pagu Indikatif			
														Nasional	Daerah						
1	04	03	2.0 3	06	Pelaksanaan Pembangunan Pemugaran/ Peremajaan Permukiman Kumuh	Jumlah Pembangunan Pemugaran/ Peremajaan Rumah (Pembangunan Baru)	18 Unit			18 Unit	0	Kota Bima, Semua Kecamatan, Semua Kelurahan	[DANA UMUM] - Dana Transfer Umum-Dana Alokasi Umum			Kawasan Permukiman Layak huni	18 Unit	784,993,220	Dinas Perumahan dan Kawasan Permukiman		
1	04	04			PROGRAM PERUMAHAN DAN KAWASAN PERMUKIMAN KUMUH	Prosentase Peningkatan Kualitas Kawasan Permukiman	%		%	70.08 %	3,500,000,000						70.08 %	225,000,000			
1	04	04	2.0 1		Pencegahan Perumahan dan Kawasan Permukiman Kumuh pada Daerah Kabupaten/Kota	Rumah Layak Huni	Unit		Unit	150 Unit	3,500,000,000						150 Unit	225,000,000			
1	04	04	2.0 1	01	Perbaikan Rumah Tidak Layak Huni untuk Pencegahan terhadap Tumbuh dan Berkembangnya Permukiman Kumuh diluar Kawasan Permukiman Kumuh dengan Luas di Bawah 10 (sepuluh) Ha	Terlaksananya Perbaikan RTLH Untuk Pencegahan Permukiman Kumuh	150 unit			150 unit	3,500,000,000	Kota Bima, Semua Kecamatan, Semua Kelurahan	[DANA UMUM] - Dana Transfer Umum-Dana Alokasi Umum		Pemantapan Infrastruktur dan Perumahan Rakyat	Kawasan Permukiman Layak Huni	150 unit	225,000,000	Dinas Perumahan dan Kawasan Permukiman		
2					URUSAN PEMERINTAHAN WAJIB YANG TIDAK BERKAITAN DENGAN PELAYANAN DASAR																
2	10				URUSAN PEMERINTAHAN BIDANG PERTANAHAN						3,086,193,000							3,539,991,412			
2	10	04			PROGRAM PENYELESAIAN SENGKETA TANAH GARAPAN	0Presentase Kualitas Penanganan Konflik dan Sengketa Pertanahan	0%		0%	0100 0%	42,817,000						0100 0%	45,986,410			
2	10	04	2.0 1		Penyelesaian Sengketa Tanah Garapan dalam Daerah Kabupaten/Kota	Tertanganinya Konflik Pertanahan	Bulan		Bulan	12 Bulan	42,817,000						12 Bulan	45,986,410			
2	10	04	2.0 1	01	Inventarisasi Sengketa, Konflik, dan Perkara Pertanahan dalam 1 (satu) Daerah Kabupaten/Kota	Cakupan Pelaksanaan kegiatan Inventarisasi dan Pemanfaatan Tanah Kosong	100 %			100 %	42,817,000	Kota Bima, Semua Kecamatan, Semua Kelurahan	[DANA UMUM] - Dana Transfer Umum-Dana Alokasi Umum		Pemantapan Infrastruktur dan Perumahan Rakyat	Kegiatan Penyelesaian Konflik-konflik Pertanahan	100 %	45,986,410	Dinas Perumahan dan Kawasan Permukiman		
2	10	05			PROGRAM PENYELESAIAN GANTI KERUGIAN DAN SANTUNAN TANAH UNTUK PEMBANGUNAN	0Prosentase Pengadaan Tanah Berdasarkan Prioritas Pembangunan	0%		0%	0100 0%	3,000,000,000						0100 0%	3,378,191,194			
2	10	05	2.0 1		Penyelesaian Masalah Ganti Kerugian dan Santunan Tanah untuk Pembangunan oleh Pemerintah Daerah Kabupaten/Kota	Luas Tanah yang dibutuhkan untuk Pembangunan	Ha		Ha	3.76 Ha	3,000,000,000						3.76 Ha	3,378,191,194			

Rancangan Akhir Rencana Kerja Pemerintah Daerah (RKPD)  
Kota Bima  
Tahun 2022

Kode					Urusan/ Bidang Urusan/ Program/ Kegiatan/ Sub Kegiatan	Indikator Program/ Kegiatan/ Sub Kegiatan	Target Akhir Periode RPJMD	Realisasi Capaian RKPD Tahun 2020	Prakiraan Capaian Target RKPD Tahun 2021	Capaian Kinerja dan Kerangka Pendanaan						Kelompok Sasaran	Prakiraan Maju Rencana Tahun 2023		Perangkat Daerah Penanggung Jawab		
										Target 2022	Pagu Indikatif	Lokasi	Sumber Dana	Prioritas			Target	Pagu Indikatif			
														Nasional	Daerah						
2	10	05	2.0 1	02	Koordinasi dan Sinkronisasi Penyelesaian Masalah Ganti Kerugian dan Santunan Tanah untuk Pembangunan oleh Pemerintah Daerah Kabupaten/Kota	Cakupan Pelaksanaan kegiatan Penyelesaian Masalah Ganti Kerugian dan Santunan Tanah untuk Pembangunan oleh Pemerintah Daerah Kabupaten/Kota	100 %			100 %	6,000,000,000	Kota Bima, Semua Kecamatan, Semua Kelurahan	[DANA UMUM] - Dana Transfer Umum-Dana Alokasi Umum		Pemantapan Infrastruktur dan Perumahan Rakyat Pemantapan Infrastruktur dan Perumahan Rakyat	Pengadaan Tanah Pemda	100 %	6,756,382,389	Dinas Perumahan dan Kawasan Permukiman		
2	10	08			PROGRAM PENGELOLAAN TANAH KOSONG	0Jumlah sertifikat aset tanah pemerintah yang diterbitkan	0%		0%	0100 0%	43,376,000						0100 0%	115,813,808			
2	10	08	2.0 2		Inventarisasi dan Pemanfaatan Tanah Kosong	Jumlah sertifikat aset tanah pemerintah yang diterbitkan	Sertifikat		Sertifikat	20 Sertifikat	43,376,000						20 Sertifikat	115,813,808			
2	10	08	2.0 2	02	Pemanfaatan Tanah Kosong	Cakupan Pelaksanaan kegiatan Penyelesaian Masalah Tanah Kosong	100 %			100 %	43,376,000	Kota Bima, Semua Kecamatan, Semua Kelurahan	[DANA UMUM] - Dana Transfer Umum-Dana Alokasi Umum		Pemantapan Infrastruktur dan Perumahan Rakyat	Penertiban dan sertifikasi tanah pemerintah	100 %	115,813,808	Dinas Perumahan dan Kawasan Permukiman		
1					URUSAN PEMERINTAHAN WAJIB YANG BERKAITAN DENGAN PELAYANAN DASAR																
1	05				URUSAN PEMERINTAHAN BIDANG KETENTERAMAN DAN KETERTIBAN UMUM SERTA PERLINDUNGAN MASYARAKAT						11,263,191,574							11,582,565,322			
1	05	01			PROGRAM PENUNJANG URUSAN PEMERINTAHAN DAERAH KABUPATEN/KOTA						8,144,163,674							8,369,966,585			
1	05	01	2.0 1		Perencanaan, Penganggaran, dan Evaluasi Kinerja Perangkat Daerah						9,000,000							9,270,000			
1	05	01	2.0 1	01	Penyusunan Dokumen Perencanaan Perangkat Daerah	Jumlah Dokumen Renstra dan Renja yang dikerjakan	2 Dokumen			2 Dokumen	2,000,000	Kota Bima, Semua Kecamatan, Semua Kelurahan	[DANA UMUM] - Dana Transfer Umum-Dana Alokasi Umum		Perlindungan masyarakat dan pembangunan budaya berbasis nilai-nilai agama		2 Dokumen	2,060,000	Satuan Polisi Pamong Praja		
1	05	01	2.0 1	02	Koordinasi dan Penyusunan Dokumen RKA-SKPD	Jumlah Dokumen RKA/RKA-P	2 Dokumen			2 Dokumen	1,250,000	Kota Bima, Semua Kecamatan, Semua Kelurahan	[DANA UMUM] - Dana Transfer Umum-Dana Alokasi Umum		Perlindungan masyarakat dan pembangunan budaya berbasis nilai-nilai agama		2 Dokumen	1,287,500	Satuan Polisi Pamong Praja		
1	05	01	2.0 1	03	Koordinasi dan Penyusunan Dokumen Perubahan RKA-SKPD	Jumlah Dokumen RKA Perubahan	1 Dokumen			1 Dokumen	1,250,000	Kota Bima, Semua Kecamatan, Semua Kelurahan	[DANA UMUM] - Dana Transfer Umum-Dana Alokasi Umum		Perlindungan masyarakat dan pembangunan budaya berbasis nilai-nilai agama		1 Dokumen	1,287,500	Satuan Polisi Pamong Praja		
1	05	01	2.0 1	04	Koordinasi dan Penyusunan DPA-SKPD	Jumlah Dokumen DPA/DPA-P	2 Dokumen			2 Dokumen	1,250,000	Kota Bima, Semua Kecamatan, Semua Kelurahan	[DANA UMUM] - Dana Transfer Umum-Dana Alokasi Umum		Perlindungan masyarakat dan pembangunan budaya berbasis nilai-nilai agama		2 Dokumen	1,287,500	Satuan Polisi Pamong Praja		
1	05	01	2.0 1	05	Koordinasi dan Penyusunan Perubahan DPA-SKPD	Jumlah Dokumen RPA Perubahan	1 Dokumen			1 Dokumen	1,250,000	Kota Bima, Semua Kecamatan, Semua Kelurahan	[DANA UMUM] - Dana Transfer Umum-Dana Alokasi Umum		Perlindungan masyarakat dan pembangunan budaya berbasis nilai-nilai agama		1 Dokumen	1,287,500	Satuan Polisi Pamong Praja		

Rancangan Akhir Rencana Kerja Pemerintah Daerah (RKPD)  
Kota Bima  
Tahun 2022

Kode					Urusan/ Bidang Urusan/ Program/ Kegiatan/ Sub Kegiatan	Indikator Program/ Kegiatan/ Sub Kegiatan	Target Akhir Periode RPJMD	Realisasi Capaian RKPD Tahun 2020	Prakiraan Capaian Target RKPD Tahun 2021	Capaian Kinerja dan Kerangka Pendanaan						Kelompok Sasaran	Prakiraan Maju Rencana Tahun 2023		Perangkat Daerah Penanggung Jawab		
										Target 2022	Pagu Indikatif	Lokasi	Sumber Dana	Prioritas			Target	Pagu Indikatif			
														Nasional	Daerah						
1	05	01	2.0 1	07	Evaluasi Kinerja Perangkat Daerah	Jumlah Dokumen Evaluasi Perangkat Daerah LKIP/LPPD/SPM	3 Dokumen			3 Dokumen	2,000,000	Kota Bima, Semua Kecamatan, Semua Kelurahan	[DANA UMUM] - Dana Transfer Umum-Dana Alokasi Umum		Perlindungan masyarakat dan pembangunan budaya berbasis nilai-nilai agama		3 Dokumen	2,060,000	Satuan Polisi Pamong Praja		
1	05	01	2.0 2		Administrasi Keuangan Perangkat Daerah						7,358,619,774							7,579,396,367			
1	05	01	2.0 2	01	Penyediaan Gaji dan Tunjangan ASN	Jumlah Pegawai yang Mendapat Gaji dan Tunjangan ASN	61 Orang			61 Orang	7,279,859,774	Kota Bima, Semua Kecamatan, Semua Kelurahan	[DANA UMUM] - Dana Transfer Umum-Dana Alokasi Umum		Perlindungan masyarakat dan pembangunan budaya berbasis nilai-nilai agama		61 Orang	7,498,255,567	Satuan Polisi Pamong Praja		
1	05	01	2.0 2	02	Penyediaan Administrasi Pelaksanaan Tugas ASN	Jumlah Penyediaan Administrasi Pelaksanaan Tugas ASN	1 Tahun			1 Tahun	42,860,000	Kota Bima, Semua Kecamatan, Semua Kelurahan	[DANA UMUM] - Dana Transfer Umum-Dana Alokasi Umum		Perlindungan masyarakat dan pembangunan budaya berbasis nilai-nilai agama		1 Tahun	44,145,800	Satuan Polisi Pamong Praja		
1	05	01	2.0 2	03	Pelaksanaan Penatausahaan dan Pengujian/Verifikasi Keuangan SKPD	Jumlah Bahan yang diverifikasi	12 Berkas			12 Berkas	31,900,000	Kota Bima, Semua Kecamatan, Semua Kelurahan	[DANA UMUM] - Dana Transfer Umum-Dana Alokasi Umum		Perlindungan masyarakat dan pembangunan budaya berbasis nilai-nilai agama		12 Berkas	32,875,000	Satuan Polisi Pamong Praja		
1	05	01	2.0 2	05	Koordinasi dan Penyusunan Laporan Keuangan Akhir Tahun SKPD	Jumlah Dokumen Laporan Keuangan Akhir Tahun	1 Dokumen			1 Dokumen	2,000,000	Kota Bima, Semua Kecamatan, Semua Kelurahan	[DANA UMUM] - Dana Transfer Umum-Dana Alokasi Umum		Perlindungan masyarakat dan pembangunan budaya berbasis nilai-nilai agama		1 Dokumen	2,060,000	Satuan Polisi Pamong Praja		
1	05	01	2.0 2	07	Koordinasi dan Penyusunan Laporan Keuangan Bulanan/Triwulanan/ Semesteran SKPD	Laporan Keuangan Semester	2 Dokumen			2 Dokumen	2,000,000	Kota Bima, Semua Kecamatan, Semua Kelurahan	[DANA UMUM] - Dana Transfer Umum - Dana Bagi Hasil		Perlindungan masyarakat dan pembangunan budaya berbasis nilai-nilai agama		2 Dokumen	2,060,000	Satuan Polisi Pamong Praja		
1	05	01	2.0 5		Administrasi Kepegawaian Perangkat Daerah						430,217,000							424,583,510			
1	05	01	2.0 5	02	Pengadaan Pakaian Dinas Beserta Atribut Kelengkapannya	Jumlah Pengadaan pakaian seragam Satpol.pp	190 Stel			190 Stel	380,000,000	Kota Bima, Semua Kecamatan, Semua Kelurahan	[DANA UMUM] - Dana Transfer Umum-Dana Alokasi Umum		Perlindungan masyarakat dan pembangunan budaya berbasis nilai-nilai agama		190 Stel	391,400,000	Satuan Polisi Pamong Praja		
1	05	01	2.0 5	09	Pendidikan dan Pelatihan Pegawai Berdasarkan Tugas dan Fungsi	Jumlah Anggota Satpol PP yang mengikuti Pelatihan	32 Orang			32 Orang	30,217,000	Kota Bima, Semua Kecamatan, Semua Kelurahan	[DANA UMUM] - Dana Transfer Umum-Dana Alokasi Umum		Perlindungan masyarakat dan pembangunan budaya berbasis nilai-nilai agama		32 Orang	31,123,510	Satuan Polisi Pamong Praja		
1	05	01	2.0 5	11	Bimbingan Teknis Implementasi Peraturan Perundang- Undangan	Jumlah Peserta yang mengikuti Bimtek Implementasi Peraturan Perundang- undangan	100 Orang			100 Orang	20,000,000	Kota Bima, Semua Kecamatan, Semua Kelurahan	[DANA UMUM] - Dana Transfer Umum-Dana Alokasi Umum		Perlindungan masyarakat dan pembangunan budaya berbasis nilai-nilai agama		100 Orang	2,060,000	Satuan Polisi Pamong Praja		
1	05	01	2.0 6		Administrasi Umum Perangkat Daerah						142,189,211							146,454,887			
1	05	01	2.0 6	02	Penyediaan Peralatan dan Perlengkapan Kantor	Jumlah Peralatan dan Perlengkapan Kantor	1 Tahun			1 Tahun		Kota Bima, Semua Kecamatan, Semua Kelurahan	[DANA UMUM] - Dana Transfer Umum-Dana Alokasi Umum		Perlindungan masyarakat dan pembangunan budaya berbasis nilai-nilai agama		1 Tahun	0	Satuan Polisi Pamong Praja		

Rancangan Akhir Rencana Kerja Pemerintah Daerah (RKPD)  
Kota Bima  
Tahun 2022

Kode					Urusan/ Bidang Urusan/ Program/ Kegiatan/ Sub Kegiatan	Indikator Program/ Kegiatan/ Sub Kegiatan	Target Akhir Periode RPJMD	Realisasi Capaian RKPD Tahun 2020	Prakiraan Capaian Target RKPD Tahun 2021	Capaian Kinerja dan Kerangka Pendanaan						Kelompok Sasaran	Prakiraan Maju Rencana Tahun 2023		Perangkat Daerah Penanggung Jawab		
										Target 2022	Pagu Indikatif	Lokasi	Sumber Dana	Prioritas			Target	Pagu Indikatif			
														Nasional	Daerah						
1	05	01	2.0 6	05	Penyediaan Barang Cetak dan Penggandaan	Jumlah Dokumen yang dicetak dan digandakan	1 Tahun			1 Tahun	10,372,100	Kota Bima, Semua Kecamatan, Semua Kelurahan	[DANA UMUM] - Dana Transfer Umum-Dana Alokasi Umum		Perlindungan masyarakat dan pembangunan budaya berbasis nilai-nilai agama		1 Tahun	10,683,263	Satuan Polisi Pamong Praja		
1	05	01	2.0 6	08	Fasilitasi Kunjungan Tamu	Jumlah Orang yang disediakan Makan dan Minumnya	15 Orang			15 Orang	12,000,000	Kota Bima, Semua Kecamatan, Semua Kelurahan	[DANA UMUM] - Dana Transfer Umum-Dana Alokasi Umum		Perlindungan masyarakat dan pembangunan budaya berbasis nilai-nilai agama		15 Orang	12,360,000	Satuan Polisi Pamong Praja		
1	05	01	2.0 6	09	Penyelenggaraan Rapat Koordinasi dan Konsultasi SKPD	Jumlah Perjalanan Dinas Dalam Rangka Rapat Koordinasi/Konsultasi Keluar Daerah	1 Tahun			1 Tahun	119,817,111	Kota Bima, Semua Kecamatan, Semua Kelurahan	[DANA UMUM] - Dana Transfer Umum-Dana Alokasi Umum		Perlindungan masyarakat dan pembangunan budaya berbasis nilai-nilai agama		1 Tahun	123,411,624	Satuan Polisi Pamong Praja		
1	05	01	2.0 8		Penyediaan Jasa Penunjang Urusan Pemerintahan Daerah						49,851,691							51,347,242			
1	05	01	2.0 8	01	Penyediaan Jasa Surat Menyurat	Jumlah Penyediaan Jasa Surat Menyurat	1 Tahun			1 Tahun	8,902,290	Kota Bima, Semua Kecamatan, Semua Kelurahan	[DANA UMUM] - Dana Transfer Umum-Dana Alokasi Umum		Perlindungan masyarakat dan pembangunan budaya berbasis nilai-nilai agama		1 Tahun	9,169,359	Satuan Polisi Pamong Praja		
1	05	01	2.0 8	02	Penyediaan Jasa Komunikasi, Sumber Daya Air dan Listrik	Pembayaran Telepon, Spidi, Internet, TV Satelit (Indovision dan Parabola)	12 Bulan			12 Bulan	24,069,864	Kota Bima, Semua Kecamatan, Semua Kelurahan	[DANA UMUM] - Dana Transfer Umum-Dana Alokasi Umum		Perlindungan masyarakat dan pembangunan budaya berbasis nilai-nilai agama		12 Bulan	24,791,960	Satuan Polisi Pamong Praja		
1	05	01	2.0 8	03	Penyediaan Jasa Peralatan dan Perlengkapan Kantor	Jumlah Peralatan dan Perlengkapan Kantor	1 Tahun			1 Tahun	16,879,537	Kota Bima, Semua Kecamatan, Semua Kelurahan	[DANA UMUM] - Dana Transfer Umum-Dana Alokasi Umum		Perlindungan masyarakat dan pembangunan budaya berbasis nilai-nilai agama		1 Tahun	17,385,923	Satuan Polisi Pamong Praja		
1	05	01	2.0 9		Pemeliharaan Barang Milik Daerah Penunjang Urusan Pemerintahan Daerah						154,285,998							158,914,579			
1	05	01	2.0 9	01	Penyediaan Jasa Pemeliharaan, Biaya Pemeliharaan dan Pajak Kendaraan Perorangan Dinas atau Kendaraan Dinas Jabatan	Jumlah Kendaraan Dinas yang terpelihara	2 Unit			2 Unit	19,470,090	Kota Bima, Semua Kecamatan, Semua Kelurahan	[DANA UMUM] - Dana Transfer Umum-Dana Alokasi Umum		Perlindungan masyarakat dan pembangunan budaya berbasis nilai-nilai agama		2 Unit	20,054,194	Satuan Polisi Pamong Praja		
1	05	01	2.0 9	02	Penyediaan Jasa Pemeliharaan, Biaya Pemeliharaan, Pajak, dan Perizinan Kendaraan Dinas Operasional atau Lapangan	Jumlah Kendaraan Dinas/Operasional yang terpelihara dan Beroperasi dengan Baik	15 Unit			15 Unit	110,464,925	Kota Bima, Semua Kecamatan, Semua Kelurahan	[DANA UMUM] - Dana Transfer Umum-Dana Alokasi Umum		Perlindungan masyarakat dan pembangunan budaya berbasis nilai-nilai agama		15 Unit	113,778,873	Satuan Polisi Pamong Praja		
1	05	01	2.0 9	06	Pemeliharaan Peralatan dan Mesin Lainnya	Jumlah Pemeliharaan Peralatan dan Mesin lainnya	1 Tahun			1 Tahun	20,000,000	Kota Bima, Semua Kecamatan, Semua Kelurahan	[DANA UMUM] - Dana Transfer Umum-Dana Alokasi Umum				1 Tahun	20,600,000	Satuan Polisi Pamong Praja		



## Tahun 2022

1					URUSAN PEMERINTAHAN WAJIB YANG BERKAITAN DENGAN PELAYANAN DASAR
---	--	--	--	--	---

Rancangan Akhir Rencana Kerja Pemerintah Daerah (RKPD)  
Kota Bima  
Tahun 2022

Kode					Urusan/ Bidang Urusan/ Program/ Kegiatan/ Sub Kegiatan	Indikator Program/ Kegiatan/ Sub Kegiatan	Target Akhir Periode RPJMD	Realisasi Capaian RKPD Tahun 2020	Prakiraan Capaian Target RKPD Tahun 2021	Capaian Kinerja dan Kerangka Pendanaan						Kelompok Sasaran	Prakiraan Maju Rencana Tahun 2023		Perangkat Daerah Penanggung Jawab		
										Target 2022	Pagu Indikatif	Lokasi	Sumber Dana	Prioritas			Target	Pagu Indikatif			
														Nasional	Daerah						
1	05				URUSAN PEMERINTAHAN BIDANG KETENTERAMAN DAN KETERTIBAN UMUM SERTA PERLINDUNGAN MASYARAKAT						5,087,390,222							5,240,011,929			
1	05	01			PROGRAM PENUNJANG URUSAN PEMERINTAHAN DAERAH KABUPATEN/KOTA						4,075,435,682							4,197,698,753			
1	05	01	2.0 1		Perencanaan, Penganggaran, dan Evaluasi Kinerja Perangkat Daerah						27,711,500							28,542,845			
1	05	01	2.0 1	01	Penyusunan Dokumen Perencanaan Perangkat Daerah	Tersedianya dokumen Renja dan Renstra SKPD	2 Dokumen			2 Dokumen	8,660,000	Kota Bima, Semua Kecamatan, Semua Kelurahan	[DANA UMUM] - Dana Transfer Umum-Dana Alokasi Umum				2 Dokumen	8,919,800	Badan Penanggulangan Bencana Daerah		
1	05	01	2.0 1	02	Koordinasi dan Penyusunan Dokumen RKA-SKPD	Tersedianya dokumen RKA-SKPD	1 Dokumen			1 Dokumen	2,831,000	Kota Bima, Semua Kecamatan, Semua Kelurahan	[DANA UMUM] - Dana Transfer Umum-Dana Alokasi Umum				1 Dokumen	2,915,930	Badan Penanggulangan Bencana Daerah		
1	05	01	2.0 1	03	Koordinasi dan Penyusunan Dokumen Perubahan RKA-SKPD	Tersedianya dokumen perubahan RKA-SKPD	1 Dokumen			1 Dokumen	2,831,000	Kota Bima, Semua Kecamatan, Semua Kelurahan	[DANA UMUM] - Dana Transfer Umum-Dana Alokasi Umum				1 Dokumen	2,915,930	Badan Penanggulangan Bencana Daerah		
1	05	01	2.0 1	04	Koordinasi dan Penyusunan DPA- SKPD	Tersedianya dokumen DPA-SKPD	1 Dokumen			1 Dokumen	2,831,000	Kota Bima, Semua Kecamatan, Semua Kelurahan	[DANA UMUM] - Dana Transfer Umum-Dana Alokasi Umum				1 Dokumen	2,915,930	Badan Penanggulangan Bencana Daerah		
1	05	01	2.0 1	05	Koordinasi dan Penyusunan Perubahan DPA-SKPD	Tersedianya dokumen perubahan DPA-SKPD	1 Dokumen			1 Dokumen	2,831,000	Kota Bima, Semua Kecamatan, Semua Kelurahan	[DANA UMUM] - Dana Transfer Umum-Dana Alokasi Umum				1 Dokumen	2,915,930	Badan Penanggulangan Bencana Daerah		
1	05	01	2.0 1	06	Koordinasi dan Penyusunan Laporan Capaian Kinerja dan Ikhtisar Realisasi Kinerja SKPD	Tersedianya laporan capaian kinerja dan ikhtisar realisasi kinerja SKPD	4 Dokumen			4 Dokumen	1,462,000	Kota Bima, Semua Kecamatan, Semua Kelurahan	[DANA UMUM] - Dana Transfer Umum-Dana Alokasi Umum				4 Dokumen	1,505,860	Badan Penanggulangan Bencana Daerah		
1	05	01	2.0 1	07	Evaluasi Kinerja Perangkat Daerah	Tersedianya dokumen SAKIP dan LPPD	2 Dokumen			2 Dokumen	6,265,500	Kota Bima, Semua Kecamatan, Semua Kelurahan	[DANA UMUM] - Dana Transfer Umum-Dana Alokasi Umum				2 Dokumen	6,453,465	Badan Penanggulangan Bencana Daerah		
1	05	01	2.0 2		Administrasi Keuangan Perangkat Daerah						3,319,128,712							3,418,702,573			
1	05	01	2.0 2	01	Penyediaan Gaji dan Tunjangan ASN	Tersedianya gaji dan tunjangan ASN	30 Orang			30 Orang	3,129,197,412	Kota Bima, Semua Kecamatan, Semua Kelurahan	[DANA UMUM] - Dana Transfer Umum-Dana Alokasi Umum				30 Orang	3,223,073,334	Badan Penanggulangan Bencana Daerah		
1	05	01	2.0 2	03	Pelaksanaan Penatausahaan dan Pengujian/Verifikasi Keuangan SKPD	Tersedianya dokumen SPP/SPM, UP, GU/TU/LS	35 Dokumen			35 Dokumen	180,500,800	Kota Bima, Semua Kecamatan, Semua Kelurahan	[DANA UMUM] - Dana Transfer Umum-Dana Alokasi Umum				35 Dokumen	185,915,824	Badan Penanggulangan Bencana Daerah		

Rancangan Akhir Rencana Kerja Pemerintah Daerah (RKPD)  
Kota Bima  
Tahun 2022

Kode					Urusan/ Bidang Urusan/ Program/ Kegiatan/ Sub Kegiatan	Indikator Program/ Kegiatan/ Sub Kegiatan	Target Akhir Periode RPJMD	Realisasi Capaian RKPD Tahun 2020	Prakiraan Capaian Target RKPD Tahun 2021	Capaian Kinerja dan Kerangka Pendanaan						Kelompok Sasaran	Prakiraan Maju Rencana Tahun 2023		Perangkat Daerah Penanggung Jawab		
										Target 2022	Pagu Indikatif	Lokasi	Sumber Dana	Prioritas			Target	Pagu Indikatif			
														Nasional	Daerah						
1	05	01	2.0	05	Koordinasi dan Penyusunan Laporan Keuangan Akhir Tahun SKPD	Tersedianya laporan keuangan akhir tahun SKPD	1 Dokumen			1 Dokumen	2,910,000	Kota Bima, Semua Kecamatan, Semua Kelurahan	[DANA UMUM] - Dana Transfer Umum-Dana Alokasi Umum				1 Dokumen	2,997,300	Badan Penanggulangan Bencana Daerah		
1	05	01	2.0	06	Pengelolaan dan Penyiapan Bahan Tanggapan Pemeriksaan	Tersedianya laporan tanggapan pemeriksaan	4 Dokumen			4 Dokumen	1,975,000	Kota Bima, Semua Kecamatan, Semua Kelurahan	[DANA UMUM] - Dana Transfer Umum-Dana Alokasi Umum				4 Dokumen	2,034,250	Badan Penanggulangan Bencana Daerah		
1	05	01	2.0	07	Koordinasi dan Penyusunan Laporan Keuangan Bulanan/Triwulanan/ Semesteran SKPD	Tersedianya laporan keuangan Bulanan/Triwulan/Sme steran SKPD	4 Dokumen			4 Dokumen	3,383,500	Kota Bima, Semua Kecamatan, Semua Kelurahan	[DANA UMUM] - Dana Transfer Umum-Dana Alokasi Umum				4 Dokumen	3,485,005	Badan Penanggulangan Bencana Daerah		
1	05	01	2.0	08	Penyusunan Pelaporan dan Analisis Prognosis Realisasi Anggaran	Tersedianya laporan prognosis realisasi anggaran	1 Dokumen			1 Dokumen	1,162,000	Kota Bima, Semua Kecamatan, Semua Kelurahan	[DANA UMUM] - Dana Transfer Umum-Dana Alokasi Umum				1 Dokumen	1,196,860	Badan Penanggulangan Bencana Daerah		
1	05	01	2.0		<b>Administrasi Barang Milik Daerah pada Perangkat Daerah</b>						2,035,000							2,096,050			
1	05	01	2.0	06	Penatausahaan Barang Milik Daerah pada SKPD	Tersedianya data penatausahaan aset SKPD	12 Bulan			12 Bulan	2,035,000	Kota Bima, Semua Kecamatan, Semua Kelurahan	[DANA UMUM] - Dana Transfer Umum-Dana Alokasi Umum				12 Bulan	2,096,050	Badan Penanggulangan Bencana Daerah		
1	05	01	2.0		<b>Administrasi Kepegawaian Perangkat Daerah</b>						1,420,000							1,462,600			
1	05	01	2.0	02	Pengadaan Pakaian Dinas Beserta Atribut Kelengkapannya	Tersedianya pakaian dinas beserta atribut kelengkapannya	44 Set			44 Set	0	Kota Bima, Semua Kecamatan, Semua Kelurahan					44 Set	0	Badan Penanggulangan Bencana Daerah		
1	05	01	2.0	03	Pendataan dan Pengolahan Administrasi Kepegawaian	Tersedianya data administrasi kepegawaian	44 Orang			44 Orang	1,420,000	Kota Bima, Semua Kecamatan, Semua Kelurahan	[DANA UMUM] - Dana Transfer Umum-Dana Alokasi Umum				44 Orang	1,462,600	Badan Penanggulangan Bencana Daerah		
1	05	01	2.0		<b>Administrasi Umum Perangkat Daerah</b>						267,330,670							275,350,591			
1	05	01	2.0	01	Penyediaan Komponen Instalasi Listrik/Penerangan Bangunan Kantor	Tersedianya komponen instalasi listrik/penerangan bangunan kantor	7 Jenis			7 Jenis	5,800,200	Kota Bima, Semua Kecamatan, Semua Kelurahan	[DANA UMUM] - Dana Transfer Umum-Dana Alokasi Umum				7 Jenis	5,974,206	Badan Penanggulangan Bencana Daerah		
1	05	01	2.0	02	Penyediaan Peralatan dan Perlengkapan Kantor	Tersedianya peralatan dan perlengkapan kantor	1 Unit			1 Unit	15,000,150	Kota Bima, Semua Kecamatan, Semua Kelurahan	[DANA UMUM] - Dana Transfer Umum-Dana Alokasi Umum				1 Unit	15,450,155	Badan Penanggulangan Bencana Daerah		
1	05	01	2.0	03	Penyediaan Peralatan Rumah Tangga	Tersedianya peralatan rumah tangga	10 Jenis			10 Jenis	7,512,020	Kota Bima, Semua Kecamatan, Semua Kelurahan	[DANA UMUM] - Dana Transfer Umum-Dana Alokasi Umum				10 Jenis	7,737,381	Badan Penanggulangan Bencana Daerah		

Rancangan Akhir Rencana Kerja Pemerintah Daerah (RKPD)  
Kota Bima  
Tahun 2022

Kode					Urusan/ Bidang Urusan/ Program/ Kegiatan/ Sub Kegiatan	Indikator Program/ Kegiatan/ Sub Kegiatan	Target Akhir Periode RPJMD	Realisasi Capaian RKPD Tahun 2020	Prakiraan Capaian Target RKPD Tahun 2021	Capaian Kinerja dan Kerangka Pendanaan						Kelompok Sasaran	Prakiraan Maju Rencana Tahun 2023		Perangkat Daerah Penanggung Jawab		
										Target 2022	Pagu Indikatif	Lokasi	Sumber Dana	Prioritas			Target	Pagu Indikatif			
														Nasional	Daerah						
1	05	01	2.0 6	05	Penyediaan Barang Cetakan dan Penggandaan	Tersedianya barang cetakan dan penggandaan	12 Bulan			12 Bulan	23,082,100	Kota Bima, Semua Kecamatan, Semua Kelurahan	[DANA UMUM] - Dana Transfer Umum-Dana Alokasi Umum				12 Bulan	23,774,563	Badan Penanggulangan Bencana Daerah		
1	05	01	2.0 6	08	Fasilitasi Kunjungan Tamu	Tersedianya fasilitas kunjungan tamu	12 Bulan			12 Bulan	10,440,000	Kota Bima, Semua Kecamatan, Semua Kelurahan	[DANA UMUM] - Dana Transfer Umum-Dana Alokasi Umum				12 Bulan	10,753,200	Badan Penanggulangan Bencana Daerah		
1	05	01	2.0 6	09	Penyelenggaraan Rapat Koordinasi dan Konsultasi SKPD	Terlaksananya rapat koordinasi dan konsultasi SKPD	12 Bulan			12 Bulan	205,496,200	Semua Kabupaten/Kota, Semua Kecamatan, Semua Kelurahan	[DANA UMUM] - Dana Transfer Umum-Dana Alokasi Umum				12 Bulan	211,661,086	Badan Penanggulangan Bencana Daerah		
1	05	01	2.0 6	10	Penatausahaan Arsip Dinamis pada SKPD	Tertatanya arsip dinamis sesuai pengelompokannya	20 Kelompok			20 Kelompok	0	Kota Bima, Semua Kecamatan, Semua Kelurahan	[DANA UMUM] - Dana Transfer Umum-Dana Alokasi Umum				20 Kelompok	0	Badan Penanggulangan Bencana Daerah		
1	05	01	2.0 8		Penyediaan Jasa Penunjang Urusan Pemerintahan Daerah						191,709,300							197,460,579			
1	05	01	2.0 8	01	Penyediaan Jasa Surat Menyurat	Tersedianya jasa surat menyurat	12 Bulan			12 Bulan	43,839,000	Kota Bima, Semua Kecamatan, Semua Kelurahan	[DANA UMUM] - Dana Transfer Umum-Dana Alokasi Umum				12 Bulan	45,154,170	Badan Penanggulangan Bencana Daerah		
1	05	01	2.0 8	02	Penyediaan Jasa Komunikasi, Sumber Daya Air dan Listrik	Tersedianya jasa komunikasi, sumberdaya air dan listrik	12 Bulan			12 Bulan	110,370,300	Kota Bima, Semua Kecamatan, Semua Kelurahan	[DANA UMUM] - Dana Transfer Umum-Dana Alokasi Umum				12 Bulan	113,681,409	Badan Penanggulangan Bencana Daerah		
1	05	01	2.0 8	04	Penyediaan Jasa Pelayanan Umum Kantor	Tersedianya jasa pelayanan kebersihan kantor	12 Bulan			12 Bulan	37,500,000	Kota Bima, Semua Kecamatan, Semua Kelurahan	[DANA UMUM] - Dana Transfer Umum-Dana Alokasi Umum				12 Bulan	38,625,000	Badan Penanggulangan Bencana Daerah		
1	05	01	2.0 9		Pemeliharaan Barang Milik Daerah Penunjang Urusan Pemerintahan Daerah						266,100,500							274,083,515			
1	05	01	2.0 9	02	Penyediaan Jasa Pemeliharaan, Biaya Pemeliharaan, Pajak, dan Perizinan Kendaraan Dinas Operasional atau Lapangan	Tersedianya jasa pemeliharaan, biaya pemeliharaan, pajak dan perizinan kendaraan dinas operasional atau lapangan	15 Unit			15 Unit	151,010,000	Kota Bima, Semua Kecamatan, Semua Kelurahan	[DANA UMUM] - Dana Transfer Umum-Dana Alokasi Umum				15 Unit	155,540,300	Badan Penanggulangan Bencana Daerah		
1	05	01	2.0 9	06	Pemeliharaan Peralatan dan Mesin Lainnya	Tersedianya pemeliharaan peralatan dan mesin lainnya	12 Bulan			12 Bulan	16,078,500	Kota Bima, Semua Kecamatan, Semua Kelurahan	[DANA UMUM] - Dana Transfer Umum-Dana Alokasi Umum				12 Bulan	16,560,855	Badan Penanggulangan Bencana Daerah		



Rancangan Akhir Rencana Kerja Pemerintah Daerah (RKPD)  
Kota Bima  
Tahun 2022

Kode					Urusan/ Bidang Urusan/ Program/ Kegiatan/ Sub Kegiatan	Indikator Program/ Kegiatan/ Sub Kegiatan	Target Akhir Periode RPJMD	Realisasi Capaian RKPD Tahun 2020	Prakiraan Capaian Target RKPD Tahun 2021	Capaian Kinerja dan Kerangka Pendanaan						Kelompok Sasaran	Prakiraan Maju Rencana Tahun 2023		Perangkat Daerah Penanggung Jawab		
										Target 2022	Pagu Indikatif	Lokasi	Sumber Dana	Prioritas			Target	Pagu Indikatif			
														Nasional	Daerah						
1	05	03	2.0 3	02	Respon Cepat Darurat Bencana Kabupaten/Kota	Respon Time Darurat Bencana	1 Jam			1 Jam	41,221,000	Kota Bima, Semua Kecamatan, Semua Kelurahan	[DANA UMUM] - Dana Transfer Umum-Dana Alokasi Umum				1 Jam	42,457,630	Badan Penanggulangan Bencana Daerah		
1	05	03	2.0 3	04	Penyediaan Logistik Penyelamatan dan Evakuasi Korban Bencana Kabupaten/Kota	Tersedianya logistik penyelamatan dan evakuasi korban bencana	3 Jenis			3 Jenis	135,260,000	Kota Bima, Semua Kecamatan, Semua Kelurahan	[DANA UMUM] - Dana Transfer Umum-Dana Alokasi Umum				3 Jenis	139,317,800	Badan Penanggulangan Bencana Daerah		
1	05	03	2.0 4		Penataan Sistem Dasar Penanggulangan Bencana						217,116,700							223,630,201			
1	05	03	2.0 4	02	Penguatan Kelembagaan Bencana Kabupaten/Kota	Terkapasitasnya 3 lembaga PB	3 Lembaga			3 Lembaga	217,116,700	Kota Bima, Semua Kecamatan, Semua Kelurahan	[DANA UMUM] - Dana Transfer Umum-Dana Alokasi Umum				3 Lembaga	223,630,201	Badan Penanggulangan Bencana Daerah		
1					URUSAN PEMERINTAHAN WAJIB YANG BERKAITAN DENGAN PELAYANAN DASAR																
1	05				URUSAN PEMERINTAHAN BIDANG KETENTERAMAN DAN KETERTIBAN UMUM SERTA PERLINDUNGAN MASYARAKAT						4,724,871,472							6,862,061,913			
1	05	01			PROGRAM PENUNJANG URUSAN PEMERINTAHAN DAERAH KABUPATEN/KOTA						3,769,421,472							3,716,561,913			
1	05	01	2.0 1		Perencanaan, Penganggaran, dan Evaluasi Kinerja Perangkat Daerah						65,150,000							11,707,500			
1	05	01	2.0 1	01	Penyusunan Dokumen Perencanaan Perangkat Daerah	Jumlah Dokumen Rencana Kerja (Renstra&Renja Tahunan)	2 Dokumen			2 Dokumen	56,750,000	Kota Bima, Semua Kecamatan, Semua Kelurahan	[DANA UMUM] - Dana Transfer Umum-Dana Alokasi Umum		Perlindungan masyarakat dan pembangunan budaya berbasis nilai-nilai agama		2 Dokumen	2,887,500	Dinas Pemadam Kebakaran dan Penyelamatan		
1	05	01	2.0 1	02	Koordinasi dan Penyusunan Dokumen RKA-SKPD	Jumlah Dokumen RKA- SKPD	1 Dokumen			1 Dokumen	2,100,000	Kota Bima, Semua Kecamatan, Semua Kelurahan	[DANA UMUM] - Dana Transfer Umum-Dana Alokasi Umum		Perlindungan masyarakat dan pembangunan budaya berbasis nilai-nilai agama		1 Dokumen	2,205,000	Dinas Pemadam Kebakaran dan Penyelamatan		
1	05	01	2.0 1	03	Koordinasi dan Penyusunan Dokumen Perubahan RKA-SKPD	Jumlah Dokumen Perubahan RKA-SKPD	1 Dokumen			1 Dokumen	1,350,000	Kota Bima, Semua Kecamatan, Semua Kelurahan	[DANA UMUM] - Dana Transfer Umum-Dana Alokasi Umum		Perlindungan masyarakat dan pembangunan budaya berbasis nilai-nilai agama		1 Dokumen	1,417,500	Dinas Pemadam Kebakaran dan Penyelamatan		
1	05	01	2.0 1	04	Koordinasi dan Penyusunan DPA- SKPD	Jumlah Dokumen DPA- SKP	1 Dokumen			1 Dokumen	1,100,000	Kota Bima, Semua Kecamatan, Semua Kelurahan	[DANA UMUM] - Dana Transfer Umum-Dana Alokasi Umum		Perlindungan masyarakat dan pembangunan budaya berbasis nilai-nilai agama		1 Dokumen	1,155,000	Dinas Pemadam Kebakaran dan Penyelamatan		
1	05	01	2.0 1	05	Koordinasi dan Penyusunan Perubahan DPA-SKPD	Jumlah Dokumen DKA- SKPD	1 Dokumen			1 Dokumen	1,100,000	Kota Bima, Semua Kecamatan, Semua Kelurahan	[DANA UMUM] - Dana Transfer Umum-Dana Alokasi Umum		Perlindungan masyarakat dan pembangunan budaya berbasis nilai-nilai agama		1 Dokumen	1,155,000	Dinas Pemadam Kebakaran dan Penyelamatan		



Rancangan Akhir Rencana Kerja Pemerintah Daerah (RKPD)  
Kota Bima  
Tahun 2022

Kode					Urusan/ Bidang Urusan/ Program/ Kegiatan/ Sub Kegiatan	Indikator Program/ Kegiatan/ Sub Kegiatan	Target Akhir Periode RPJMD	Realisasi Capaian RKPD Tahun 2020	Prakiraan Capaian Target RKPD Tahun 2021	Capaian Kinerja dan Kerangka Pendanaan						Kelompok Sasaran	Prakiraan Maju Rencana Tahun 2023		Perangkat Daerah Penanggung Jawab		
										Target 2022	Pagu Indikatif	Lokasi	Sumber Dana	Prioritas			Target	Pagu Indikatif			
														Nasional	Daerah						
1	05	01	2.0 6	02	Penyediaan Peralatan dan Perlengkapan Kantor	Tersedianya Peralatan dan Perlengkapan Kantor	12 Bulan			12 Bulan	10,000,000	Kota Bima, Semua Kecamatan, Semua Kelurahan	[DANA UMUM] - Dana Transfer Umum-Dana Alokasi Umum		Perlindungan masyarakat dan pembangunan budaya berbasis nilai-nilai agama		12 Bulan	10,500,000	Dinas Pemadam Kebakaran dan Penyelamatan		
1	05	01	2.0 6	04	Penyediaan Bahan Logistik Kantor	Tersedianya Bahan Logistik Kantor	12 Bulan			12 Bulan	10,000,000	Kota Bima, Semua Kecamatan, Semua Kelurahan	[DANA UMUM] - Dana Transfer Umum-Dana Alokasi Umum		Perlindungan masyarakat dan pembangunan budaya berbasis nilai-nilai agama		12 Bulan	10,500,000	Dinas Pemadam Kebakaran dan Penyelamatan		
1	05	01	2.0 6	05	Penyediaan Barang Cetakan dan Penggandaan	Jumlah Bahan yang dicetak dan digandakan	12 Bulan			12 Bulan	10,000,000	Kota Bima, Semua Kecamatan, Semua Kelurahan	[DANA UMUM] - Dana Transfer Umum-Dana Alokasi Umum		Perlindungan masyarakat dan pembangunan budaya berbasis nilai-nilai agama		12 Bulan	10,500,000	Dinas Pemadam Kebakaran dan Penyelamatan		
1	05	01	2.0 6	09	Penyelenggaraan Rapat Koordinasi dan Konsultasi SKPD	Terlaksanya Koordinasi dan Konsultasi dengan pihak Kabupaten terdekat, Provinsi dan Kementerian	12 Bulan			12 Bulan	175,000,000	Kota Bima, Semua Kecamatan, Semua Kelurahan	[DANA UMUM] - Dana Transfer Umum-Dana Alokasi Umum		Perlindungan masyarakat dan pembangunan budaya berbasis nilai-nilai agama		12 Bulan	236,250,000	Dinas Pemadam Kebakaran dan Penyelamatan		
1	05	01	2.0 7		Pengadaan Barang Milik Daerah Penunjang Urusan Pemerintahan Daerah						20,000,000							21,000,000			
1	05	01	2.0 7	05	Pengadaan Mebel	Tersedianya meja dan kursi sesuai jumlah Pegawai	49 Orang			49 Orang	20,000,000	Kota Bima, Semua Kecamatan, Semua Kelurahan	[DANA UMUM] - Dana Transfer Umum-Dana Alokasi Umum		Perlindungan masyarakat dan pembangunan budaya berbasis nilai-nilai agama		49 Orang	21,000,000	Dinas Pemadam Kebakaran dan Penyelamatan		
1	05	01	2.0 8		Penyediaan Jasa Penunjang Urusan Pemerintahan Daerah						120,500,000							34,650,000			
1	05	01	2.0 8	01	Penyediaan Jasa Surat Menyurat	Jumlah Surat Masuk danSurat Keluar Teregistrasi	12 Bulan			12 Bulan	8,000,000	Kota Bima, Semua Kecamatan, Semua Kelurahan	[DANA UMUM] - Dana Transfer Umum-Dana Alokasi Umum		Perlindungan masyarakat dan pembangunan budaya berbasis nilai-nilai agama		12 Bulan	8,400,000	Dinas Pemadam Kebakaran dan Penyelamatan		
1	05	01	2.0 8	04	Penyediaan Jasa Pelayanan Umum Kantor	Lancarnya Tugas-tugas Kedinasan	12 Bulan			12 Bulan	112,500,000	Kota Bima, Semua Kecamatan, Semua Kelurahan	[DANA UMUM] - Dana Transfer Umum-Dana Alokasi Umum		Perlindungan masyarakat dan pembangunan budaya berbasis nilai-nilai agama		12 Bulan	26,250,000	Dinas Pemadam Kebakaran dan Penyelamatan		
1	05	01	2.0 9		Pemeliharaan Barang Milik Daerah Penunjang Urusan Pemerintahan Daerah						255,876,100							268,669,905			
1	05	01	2.0 9	02	Penyediaan Jasa Pemeliharaan, Biaya Pemeliharaan, Pajak, dan Perizinan Kendaraan Dinas Operasional atau Lapangan	Jumlah Kendaraan Dinas yang diperpanjang ijin dan pajaknya	12 Bulan			12 Bulan	242,876,100	Kota Bima, Semua Kecamatan, Semua Kelurahan	[DANA UMUM] - Dana Transfer Umum-Dana Alokasi Umum		Perlindungan masyarakat dan pembangunan budaya berbasis nilai-nilai agama		12 Bulan	255,019,905	Dinas Pemadam Kebakaran dan Penyelamatan		
1	05	01	2.0 9	06	Pemeliharaan Peralatan dan Mesin Lainnya	Lancarnya Tugas-tugas Kedinasan	7 Unit			7 Unit	5,000,000	Kota Bima, Semua Kecamatan, Semua Kelurahan	[DANA UMUM] - Dana Transfer Umum-Dana Alokasi Umum		Perlindungan masyarakat dan pembangunan budaya berbasis nilai-nilai agama		7 Unit	5,250,000	Dinas Pemadam Kebakaran dan Penyelamatan		



Rancangan Akhir Rencana Kerja Pemerintah Daerah (RKPD)  
Kota Bima  
Tahun 2022

Kode					Urusan/ Bidang Urusan/ Program/ Kegiatan/ Sub Kegiatan	Indikator Program/ Kegiatan/ Sub Kegiatan	Target Akhir Periode RPJMD	Realisasi Capaian RKPD Tahun 2020	Prakiraan Capaian Target RKPD Tahun 2021	Capaian Kinerja dan Kerangka Pendanaan						Kelompok Sasaran	Prakiraan Maju Rencana Tahun 2023		Perangkat Daerah Penanggung Jawab		
										Target 2022	Pagu Indikatif	Lokasi	Sumber Dana	Prioritas			Target	Pagu Indikatif			
														Nasional	Daerah						
1	05	01	2.0 9	09	Pemeliharaan/Rehabi- litasi Gedung Kantor dan Bangunan Lainnya	Tepeliharanya Gedung Kantor, Pagar Kantor, Taman Kantor, dll	12 Bulan			12 Bulan	8,000,000	Kota Bima, Semua Kecamatan, Semua Kelurahan	[DANA UMUM] - Dana Transfer Umum-Dana Alokasi Umum		Perlindungan masyarakat dan pembangunan budaya berbasis nilai-nilai agama		12 Bulan	8,400,000	Dinas Pemadam Kebakaran dan Penyelamatan		
1	05	04			PROGRAM PENCEGAHAN, PENANGGULANGAN, PENYELAMATAN KEBAKARAN DAN PENYELAMATAN NON KEBAKARAN						955,450,000							3,145,500,000			
1	05	04	2.0 1		Pencegahan, Pengendalian, Pemadaman, Penyelamatan, dan Penanganan Bahan Berbahaya dan Beracun Kebakaran dalam Daerah Kabupaten/Kota						738,500,000							2,803,750,000			
1	05	04	2.0 1	01	Pencegahan Kebakaran dalam Daerah Kabupaten/Kota	Jumlah Kegiatan Pencegahan Kebakaran	12 Bulan			12 Bulan	121,000,000	Kota Bima, Semua Kecamatan, Semua Kelurahan	[DANA UMUM] - Dana Transfer Umum-Dana Alokasi Umum		Perlindungan masyarakat dan pembangunan budaya berbasis nilai-nilai agama		12 Bulan	36,750,000	Dinas Pemadam Kebakaran dan Penyelamatan		
1	05	04	2.0 1	02	Pemadaman dan Pengendalian Kebakaran dalam Daerah Kabupaten/Kota	Porsentase Pemadaman & Pengendalian terhadap jumlah laporan kejadian Kebakaran	12 Bulan			12 Bulan	160,500,000	Kota Bima, Semua Kecamatan, Semua Kelurahan	[DANA UMUM] - Dana Transfer Umum-Dana Alokasi Umum		Perlindungan masyarakat dan pembangunan budaya berbasis nilai-nilai agama		12 Bulan	422,500,000	Dinas Pemadam Kebakaran dan Penyelamatan		
1	05	04	2.0 1	03	Penyelamatan dan Evakuasi Korban Kebakaran dan Non Kebakaran	Porsentase Penyelamatan & Evakuasi terhadap jumlah laporan kejadian kebakaran dan non kebakaran	12 Bulan			12 Bulan	153,000,000	Kota Bima, Semua Kecamatan, Semua Kelurahan	[DANA UMUM] - Dana Transfer Umum-Dana Alokasi Umum		Perlindungan masyarakat dan pembangunan budaya berbasis nilai-nilai agama		12 Bulan	42,000,000	Dinas Pemadam Kebakaran dan Penyelamatan		
1	05	04	2.0 1	04	Penanganan Bahan Berbahaya dan Beracun Kebakaran dalam Daerah Kabupaten/Kota	Porsentase Penyelamatan & Evakuasi terhadap jumlah laporan kejadian kebakaran dan non kebakaran	12 Bulan			12 Bulan	15,000,000	Kota Bima, Semua Kecamatan, Semua Kelurahan	[DANA UMUM] - Dana Transfer Umum-Dana Alokasi Umum		Perlindungan masyarakat dan pembangunan budaya berbasis nilai-nilai agama		12 Bulan	50,000,000	Dinas Pemadam Kebakaran dan Penyelamatan		
1	05	04	2.0 1	05	Standarisasi Sarana dan Prasarana Pencegahan, Penanggulangan Kebakaran dan Alat Pelindung Diri	Jumlah Kegiatan standarisasi sarpras pencegahan, penanggulangan kebakaran dan APD	1 Dokumen			1 Dokumen	40,000,000	Kota Bima, Semua Kecamatan, Semua Kelurahan	[DANA UMUM] - Dana Transfer Umum-Dana Alokasi Umum		Perlindungan masyarakat dan pembangunan budaya berbasis nilai-nilai agama		1 Dokumen	42,000,000	Dinas Pemadam Kebakaran dan Penyelamatan		
1	05	04	2.0 1	06	Pengadaan Sarana dan Prasarana Pencegahan, Penanggulangan Kebakaran dan Alat Pelindung Diri	Jumah Sarana dan prasarana pencegahan, penanggulangan kebakaran dan alat pelindung diri	1 Dokumen			1 Dokumen	40,000,000	Kota Bima, Semua Kecamatan, Semua Kelurahan	[DANA UMUM] - Dana Transfer Umum-Dana Alokasi Umum		Perlindungan masyarakat dan pembangunan budaya berbasis nilai-nilai agama		1 Dokumen	1,800,000,000	Dinas Pemadam Kebakaran dan Penyelamatan		
1	05	04	2.0 1	07	Pembinaan Aparatur Pemadam Kebakaran	jumlah aparaturnya pemadam kebakaran yang mengikuti diklat	12 Bulan			12 Bulan	66,000,000	Kota Bima, Semua Kecamatan, Semua Kelurahan	[DANA UMUM] - Dana Transfer Umum-Dana Alokasi Umum				12 Bulan	150,000,000	Dinas Pemadam Kebakaran dan Penyelamatan		

Rancangan Akhir Rencana Kerja Pemerintah Daerah (RKPD)  
Kota Bima  
Tahun 2022

Kode					Urusan/ Bidang Urusan/ Program/ Kegiatan/ Sub Kegiatan	Indikator Program/ Kegiatan/ Sub Kegiatan	Target Akhir Periode RPJMD	Realisasi Capaian RKPD Tahun 2020	Prakiraan Capaian Target RKPD Tahun 2021	Capaian Kinerja dan Kerangka Pendanaan						Kelompok Sasaran	Prakiraan Maju Rencana Tahun 2023		Perangkat Daerah Penanggung Jawab		
										Target 2022	Pagu Indikatif	Lokasi	Sumber Dana	Prioritas			Target	Pagu Indikatif			
														Nasional	Daerah						
1	05	04	2.0 1	08	Pengelolaan Sistem Komunikasi dan Informasi Kebakaran dan Penyelamatan (SKIK)	Jumlah Sarpras dan Aparatur SKIK	1 Dokumen			1 Dokumen	97,000,000	Kota Bima, Semua Kecamatan, Semua Kelurahan	[DANA UMUM] - Dana Transfer Umum-Dana Alokasi Umum		Perlindungan masyarakat dan pembangunan budaya berbasis nilai-nilai agama		1 Dokumen	250,000,000	Dinas Pemadam Kebakaran dan Penyelamatan		
1	05	04	2.0 1	09	Penyelenggaraan Kerjasama dan Koordinasi antar Daerah Berbatasan, antar Lembaga, dan Kemitraan dalam Pencegahan, Penanggulangan, Penyelamatan Kebakaran dan Penyelamatan Non Kebakaran	Jumlah Kerjasama dan koordinasi antar daerah berbatasan, antar lembaga, dan kemitraan dalam pencegahan, penanggulangan, penyelamatan kebakaran dan penyelamatan non kebakaran	2 Kali			2 Kali	46,000,000	Kota Bima, Semua Kecamatan, Semua Kelurahan	[DANA UMUM] - Dana Transfer Umum-Dana Alokasi Umum		Perlindungan masyarakat dan pembangunan budaya berbasis nilai-nilai agama		2 Kali	10,500,000	Dinas Pemadam Kebakaran dan Penyelamatan		
1	05	04	2.0 2		Inspeksi Peralatan Proteksi Kebakaran						30,000,000							31,500,000			
1	05	04	2.0 2	01	Pendataan Sarana Prasarana Proteksi Kebakaran	Jumlah Dokumen Sarpras proteksi kebakaran	12 Bulan			12 Bulan	15,000,000	Semua Kabupaten/Kota, Semua Kecamatan, Semua Kelurahan	[DANA UMUM] - Dana Transfer Umum-Dana Alokasi Umum		Perlindungan masyarakat dan pembangunan budaya berbasis nilai-nilai agama		12 Bulan	15,750,000	Dinas Pemadam Kebakaran dan Penyelamatan		
1	05	04	2.0 2	02	Penilaian Sarana Prasarana Proteksi Kebakaran	jumlah kegiatan penilaian sarpras proteksi kebakaran	12 Bulan			12 Bulan	15,000,000	Kota Bima, Semua Kecamatan, Semua Kelurahan	[DANA UMUM] - Dana Transfer Umum-Dana Alokasi Umum		Perlindungan masyarakat dan pembangunan budaya berbasis nilai-nilai agama		12 Bulan	15,750,000	Dinas Pemadam Kebakaran dan Penyelamatan		
1	05	04	2.0 3		Investigasi Kejadian Kebakaran						15,000,000							15,750,000			
1	05	04	2.0 3	01	Investigasi Kejadian Kebakaran, meliputi Penelitian dan Pengujian Penyebab Kejadian Kebakaran	jumlah kegiatan investigasi	12 Bulan			12 Bulan	15,000,000	Kota Bima, Semua Kecamatan, Semua Kelurahan	[DANA UMUM] - Dana Transfer Umum-Dana Alokasi Umum		Perlindungan masyarakat dan pembangunan budaya berbasis nilai-nilai agama		12 Bulan	15,750,000	Dinas Pemadam Kebakaran dan Penyelamatan		
1	05	04	2.0 4		Pemberdayaan Masyarakat dalam Pencegahan Kebakaran						50,000,000							52,500,000			
1	05	04	2.0 4	01	Pemberdayaan Masyarakat dalam Pencegahan dan Penanggulangan Kebakaran melalui Sosialisasi dan Edukasi Masyarakat	jumlah kegiatan sosialisasi dan edukasi	12 Bulan			12 Bulan	15,000,000	Kota Bima, Semua Kecamatan, Semua Kelurahan	[DANA UMUM] - Dana Transfer Umum-Dana Alokasi Umum		Perlindungan masyarakat dan pembangunan budaya berbasis nilai-nilai agama		12 Bulan	15,750,000	Dinas Pemadam Kebakaran dan Penyelamatan		
1	05	04	2.0 4	02	Pembentukan dan Pembinaan Relawan Pemadam Kebakaran	Prosentase daerah cakupan pembentukan dan pembinaan relawan pemadam terhadap luas wil adm. Kota bima	12 Bulan			12 Bulan	15,000,000	Kota Bima, Semua Kecamatan, Semua Kelurahan	[DANA UMUM] - Dana Transfer Umum-Dana Alokasi Umum		Perlindungan masyarakat dan pembangunan budaya berbasis nilai-nilai agama		12 Bulan	15,750,000	Dinas Pemadam Kebakaran dan Penyelamatan		
1	05	04	2.0 4	03	Dukungan Pemberdayaan Masyarakat/Relawan Pemadam Kebakaran melalui Penyediaan Sarana dan Prasarana	Prosentase sarpras terhadap jumlah kelurahan di kota bima	12 Bulan			12 Bulan	20,000,000	Kota Bima, Semua Kecamatan, Semua Kelurahan	[DANA UMUM] - Dana Transfer Umum-Dana Alokasi Umum		Perlindungan masyarakat dan pembangunan budaya berbasis nilai-nilai agama		12 Bulan	21,000,000	Dinas Pemadam Kebakaran dan Penyelamatan		

Rancangan Akhir Rencana Kerja Pemerintah Daerah (RKPD)  
Kota Bima  
Tahun 2022

Kode					Urusan/ Bidang Urusan/ Program/ Kegiatan/ Sub Kegiatan	Indikator Program/ Kegiatan/ Sub Kegiatan	Target Akhir Periode RPJMD	Realisasi Capaian RKPD Tahun 2020	Prakiraan Capaian Target RKPD Tahun 2021	Capaian Kinerja dan Kerangka Pendanaan						Kelompok Sasaran	Prakiraan Maju Rencana Tahun 2023		Perangkat Daerah Penanggung Jawab		
										Target 2022	Pagu Indikatif	Lokasi	Sumber Dana	Prioritas			Target	Pagu Indikatif			
														Nasional	Daerah						
1	05	04	2.0		Penyelenggaraan Operasi Pencarian dan Pertolongan terhadap Kondisi Membahayakan Manusia						121,950,000							242,000,000			
1	05	04	2.0	01	Penyelenggaraan Operasi Pencarian dan Pertolongan pada Peristiwa yang Menimpa, Membahayakan, dan/atau Mengancam Keselamatan Manusia	Jumlah Kegiatan operasi pencarian dan pertolongan	12 Bulan			12 Bulan	15,000,000	Kota Bima, Semua Kecamatan, Semua Kelurahan	[DANA UMUM] - Dana Transfer Umum-Dana Alokasi Umum		Perlindungan masyarakat dan pembangunan budaya berbasis nilai-nilai agama		12 Bulan	50,000,000	Dinas Pemadam Kebakaran dan Penyelamatan		
1	05	04	2.0	02	Standarisasi Sarana dan Prasarana Pencarian dan Pertolongan terhadap Kondisi Membahayakan Manusia/Penyelamat an dan Evakuasi	Jumlah Kegiatan standarisasi sarpras	1 Dokumen			1 Dokumen	15,000,000	Kota Bima, Semua Kecamatan, Semua Kelurahan	[DANA UMUM] - Dana Transfer Umum-Dana Alokasi Umum		Perlindungan masyarakat dan pembangunan budaya berbasis nilai-nilai agama		1 Dokumen	15,750,000	Dinas Pemadam Kebakaran dan Penyelamatan		
1	05	04	2.0	03	Pengadaan Sarana dan Prasarana Pencarian dan Pertolongan terhadap Kondisi Membahayakan Manusia/Penyelamat an dan Evakuasi	Jumah sarpras Pencarian dan Pertolongan terhadap Kondisi Membahayakan Manusia/Penyelamatan dan Evakuasi	12 Bulan			12 Bulan	66,950,000	Kota Bima, Semua Kecamatan, Semua Kelurahan	[DANA UMUM] - Dana Transfer Umum-Dana Alokasi Umum		Perlindungan masyarakat dan pembangunan budaya berbasis nilai-nilai agama		12 Bulan	26,250,000	Dinas Pemadam Kebakaran dan Penyelamatan		
1	05	04	2.0	04	Pembinaan Aparatur Pencarian dan Pertolongan terhadap Kondisi Membahayakan Manusia/Penyelamat an dan Evakuasi	Jumlah Aparatur yang mengikuti diklat penyelamatan, pencarian dan pertolongan	12 Bulan			12 Bulan	25,000,000	Kota Bima, Semua Kecamatan, Semua Kelurahan	[DANA UMUM] - Dana Transfer Umum-Dana Alokasi Umum		Perlindungan masyarakat dan pembangunan budaya berbasis nilai-nilai agama		12 Bulan	150,000,000	Dinas Pemadam Kebakaran dan Penyelamatan		
1					URUSAN PEMERINTAHAN WAJIB YANG BERKAITAN DENGAN PELAYANAN DASAR																
1	06				URUSAN PEMERINTAHAN BIDANG SOSIAL						5,712,786,532							6,210,131,000			
1	06	01			PROGRAM PENUNJANG URUSAN PEMERINTAHAN DAERAH KABUPATEN/KOTA						4,260,805,223							4,595,994,000			
1	06	01	2.0		Perencanaan, Penganggaran, dan Evaluasi Kinerja Perangkat Daerah						52,569,000							60,700,000			
1	06	01	2.0	01	Penyusunan Dokumen Perencanaan Perangkat Daerah	Jumlah dokumen perencanaan perangkat daerah	2 dokumen			2 dokumen	9,168,000	Kota Bima, Semua Kecamatan, Semua Kelurahan	[DANA UMUM] - Dana Transfer Umum-Dana Alokasi Umum				2 dokumen	10,000,000	Dinas Sosial		
1	06	01	2.0	02	Koordinasi dan Penyusunan Dokumen RKA-SKPD	Jumlah Dokumen RKA - SKPD	1 dokumen			1 dokumen	5,151,200	Kota Bima, Semua Kecamatan, Semua Kelurahan	[DANA UMUM] - Dana Transfer Umum-Dana Alokasi Umum				1 dokumen	5,300,000	Dinas Sosial		

Rancangan Akhir Rencana Kerja Pemerintah Daerah (RKPD)  
Kota Bima  
Tahun 2022

Kode					Urusan/ Bidang Urusan/ Program/ Kegiatan/ Sub Kegiatan	Indikator Program/ Kegiatan/ Sub Kegiatan	Target Akhir Periode RPJMD	Realisasi Capaian RKPD Tahun 2020	Prakiraan Capaian Target RKPD Tahun 2021	Capaian Kinerja dan Kerangka Pendanaan						Kelompok Sasaran	Prakiraan Maju Rencana Tahun 2023		Perangkat Daerah Penanggung Jawab		
										Target 2022	Pagu Indikatif	Lokasi	Sumber Dana	Prioritas			Target	Pagu Indikatif			
														Nasional	Daerah						
1	06	01	2.0 1	03	Koordinasi dan Penyusunan Dokumen Perubahan RKA-SKPD	Jumlah Dokumen Perubahan RKA - SKPD	1 dokumen			1 dokumen	4,121,200	Kota Bima, Semua Kecamatan, Semua Kelurahan	[DANA UMUM] - Dana Transfer Umum-Dana Alokasi Umum				1 dokumen	5,500,000	Dinas Sosial		
1	06	01	2.0 1	04	Koordinasi dan Penyusunan DPA- SKPD	Jumlah Dokumen DPA - SKPD	1 dokumen			1 dokumen	5,151,200	Kota Bima, Semua Kecamatan, Semua Kelurahan	[DANA UMUM] - Dana Transfer Umum-Dana Alokasi Umum				1 dokumen	5,500,000	Dinas Sosial		
1	06	01	2.0 1	05	Koordinasi dan Penyusunan Perubahan DPA-SKPD	Jumlah Dokumen Perubahan DPA - SKPD	1 dokumen			1 dokumen	4,121,200	Kota Bima, Semua Kecamatan, Semua Kelurahan	[DANA UMUM] - Dana Transfer Umum-Dana Alokasi Umum				1 dokumen	5,750,000	Dinas Sosial		
1	06	01	2.0 1	06	Koordinasi dan Penyusunan Laporan Capaian Kinerja dan Ikhtisar Realisasi Kinerja SKPD	Jumlah laporan capaian kinerja dan ikhtisar realisasi kinerja SKPD (Triwulan)	2 Dokumen			2 Dokumen	16,816,000	Kota Bima, Semua Kecamatan, Semua Kelurahan	[DANA UMUM] - Dana Transfer Umum-Dana Alokasi Umum				2 Dokumen	18,350,000	Dinas Sosial		
1	06	01	2.0 1	07	Evaluasi Kinerja Perangkat Daerah	Jumlah dokumen Evaluasi Perangkat Daerah	2 Dokumen			2 Dokumen	8,040,200	Kota Bima, Semua Kecamatan, Semua Kelurahan	[DANA UMUM] - Dana Transfer Umum-Dana Alokasi Umum				2 Dokumen	10,300,000	Dinas Sosial		
1	06	01	2.0 2		<b>Administrasi Keuangan Perangkat Daerah</b>						3,473,955,195							3,697,288,000			
1	06	01	2.0 2	01	Penyediaan Gaji dan Tunjangan ASN	Jumlah ASN yang mendapatkan gaji dan tunjangan	33 orang			33 orang	6,672,629,042	Kota Bima, Semua Kecamatan, Semua Kelurahan	[DANA UMUM] - Dana Transfer Umum-Dana Alokasi Umum				33 orang	7,110,000,000	Dinas Sosial		
1	06	01	2.0 2	02	Penyediaan Administrasi Pelaksanaan Tugas ASN	Jumlah Dokumen Pelaksanaan Tugas Administrasi ASN	60 Dokumen			60 Dokumen	5,817,854	Kota Bima, Semua Kecamatan, Semua Kelurahan	[DANA UMUM] - Dana Transfer Umum-Dana Alokasi Umum				60 Dokumen	7,300,000	Dinas Sosial		
1	06	01	2.0 2	03	Pelaksanaan Penatausahaan dan Pengujian/Verifikasi Keuangan SKPD	Jumlah pegawai yang memperoleh jasa administrasi	15 Orang			15 Orang	122,400,000	Kota Bima, Semua Kecamatan, Semua Kelurahan	[DANA UMUM] - Dana Transfer Umum-Dana Alokasi Umum				15 Orang	125,000,000	Dinas Sosial		
1	06	01	2.0 2	05	Koordinasi dan Penyusunan Laporan Keuangan Akhir Tahun SKPD	Jumlah laporan keuangan akhir tahun	1 Dokumen			1 Dokumen	5,000,000	Kota Bima, Semua Kecamatan, Semua Kelurahan	[DANA UMUM] - Dana Transfer Umum-Dana Alokasi Umum				1 Dokumen	5,300,000	Dinas Sosial		
1	06	01	2.0 2	07	Koordinasi dan Penyusunan Laporan Keuangan Bulanan/Triwulanan/ Semesteran SKPD	Jumlah laporan keuangan bulanan/triwulan/semi- ster	4 Dokumen			4 Dokumen	4,422,820	Kota Bima, Semua Kecamatan, Semua Kelurahan	[DANA UMUM] - Dana Transfer Umum-Dana Alokasi Umum				4 Dokumen	4,688,000	Dinas Sosial		
1	06	01	2.0 6		<b>Administrasi Umum Perangkat Daerah</b>						366,961,410							443,500,000			
1	06	01	2.0 6	01	Penyediaan Komponen Instalasi Listrik/Penerangan Bangunan Kantor	Jumlah Komponen Instalasi listrik yang tersedia	12 bulan			12 bulan	13,567,500	Kota Bima, Semua Kecamatan, Semua Kelurahan	[DANA UMUM] - Dana Transfer Umum-Dana Alokasi Umum				12 bulan	15,500,000	Dinas Sosial		





Rancangan Akhir Rencana Kerja Pemerintah Daerah (RKPD)  
Kota Bima  
Tahun 2022

Kode					Urusan/ Bidang Urusan/ Program/ Kegiatan/ Sub Kegiatan	Indikator Program/ Kegiatan/ Sub Kegiatan	Target Akhir Periode RPJMD	Realisasi Capaian RKPD Tahun 2020	Prakiraan Capaian Target RKPD Tahun 2021	Capaian Kinerja dan Kerangka Pendanaan						Kelompok Sasaran	Prakiraan Maju Rencana Tahun 2023		Perangkat Daerah Penanggung Jawab		
										Target 2022	Pagu Indikatif	Lokasi	Sumber Dana	Prioritas			Target	Pagu Indikatif			
														Nasional	Daerah						
1	06	02	2.0 2	01	Koordinasi dan Sinkronisasi Penerbitan Izin Undian Gratis Berhadiah dan Pengumpulan Uang atau Barang	Jumlah peserta/kelompok/lembaga sosialisasi undian gratis berhadiah dan pengumpulan uang atau barang	30 Kelompok			30 Kelompok	17,500,000	Kota Bima, Semua Kecamatan, Semua Kelurahan	[DANA UMUM] - Dana Transfer Umum-Dana Alokasi Umum				30 Kelompok	18,550,000	Dinas Sosial		
1	06	02	2.0 3		Pengembangan Potensi Sumber Kesejahteraan Sosial Daerah Kabupaten/Kota						48,800,000							53,279,000			
1	06	02	2.0 3	02	Peningkatan Kemampuan Potensi Tenaga Kesejahteraan Sosial Kecamatan Kewenangan Kabupaten/Kota	Peningkatan kemampuan potensi tenaga kesejahteraan sosial kecamatan kewenangan Kabupaten/Kota	65 Orang			65 Orang	48,800,000	Kota Bima, Semua Kecamatan, Semua Kelurahan	[DANA UMUM] - Dana Transfer Umum-Dana Alokasi Umum				65 Orang	53,279,000	Dinas Sosial		
1	06	04			PROGRAM REHABILITASI SOSIAL						714,831,109							818,604,000			
1	06	04	2.0 1		Rehabilitasi Sosial Dasar Penyandang Disabilitas Terlantar, Anak Terlantar, Lanjut Usia Terlantar, serta Gelandangan Pengemis di Luar Panti Sosial						625,384,109							718,671,000			
1	06	04	2.0 1	02	Penyediaan Sandang	Jumlah penyandang disabilitas terlantar, anal terlantar, lanjut usia terlantar serta gelandangan pengemis diluar panti sosial yang mendapatkan bantuan sandang	300 orang			300 orang	216,562,600	Kota Bima, Semua Kecamatan, Semua Kelurahan	[DANA UMUM] - Dana Transfer Umum-Dana Alokasi Umum				300 orang	270,000,000	Dinas Sosial		
1	06	04	2.0 1	03	Penyediaan Alat Bantu	Jumlah penyandang disabilitas yang mendapatkan alat bantu	30 orang			30 orang	62,335,000	Kota Bima, Semua Kecamatan, Semua Kelurahan	[DANA UMUM] - Dana Transfer Umum-Dana Alokasi Umum				30 orang	75,000,000	Dinas Sosial		
1	06	04	2.0 1	05	Pemberian Bimbingan Fisik, Mental, Spiritual, dan Sosial	Jumlah peserta yang mengikuti bimbingan fisik, mental, spiritual dan sosial	300 orang			300 orang	67,457,050	Kota Bima, Semua Kecamatan, Semua Kelurahan	[DANA UMUM] - Dana Transfer Umum-Dana Alokasi Umum				300 orang	69,000,000	Dinas Sosial		
1	06	04	2.0 1	06	Pemberian Bimbingan Sosial kepada Keluarga Penyandang Disabilitas Terlantar, Anak Terlantar, Lanjut Usia Terlantar, serta Gelandangan Pengemis dan Masyarakat	Jumlah keluarga penyandang Disabilitas Terlantar, Anak Terlantar, Lanjut Usia Terlantar serta Gelandangan Pengemis dan Masyarakat yang Mengikuti Bimbingan Sosial	218 Orang			218 Orang	27,453,000	Kota Bima, Semua Kecamatan, Semua Kelurahan	[DANA UMUM] - Dana Transfer Umum-Dana Alokasi Umum				218 Orang	30,000,000	Dinas Sosial		





## Tahun 2022

2					URUSAN PEMERINTAHAN WAJIB YANG TIDAK BERKAITAN DENGAN PELAYANAN DASAR			
2	07				URUSAN PEMERINTAHAN BIDANG TENAGA KERJA	7,014,701,386		9,759,654,192

Rancangan Akhir Rencana Kerja Pemerintah Daerah (RKPD)  
Kota Bima  
Tahun 2022

Kode					Urusan/ Bidang Urusan/ Program/ Kegiatan/ Sub Kegiatan	Indikator Program/ Kegiatan/ Sub Kegiatan	Target Akhir Periode RPJMD	Realisasi Capaian RKPD Tahun 2020	Prakiraan Capaian Target RKPD Tahun 2021	Capaian Kinerja dan Kerangka Pendanaan						Kelompok Sasaran	Prakiraan Maju Rencana Tahun 2023		Perangkat Daerah Penanggung Jawab		
										Target 2022	Pagu Indikatif	Lokasi	Sumber Dana	Prioritas			Target	Pagu Indikatif			
														Nasional	Daerah						
2	07	01			PROGRAM PENUNJANG URUSAN PEMERINTAHAN DAERAH KABUPATEN/KOTA						6,654,915,246							9,362,697,694			
2	07	01	2.0 1		Perencanaan, Penganggaran, dan Evaluasi Kinerja Perangkat Daerah						29,900,000							118,381,587			
2	07	01	2.0 1	01	Penyusunan Dokumen Perencanaan Perangkat Daerah	Jumlah dokumen perencanaan	2 dokumen			2 dokumen	3,510,000	Kota Bima, Semua Kecamatan, Semua Kelurahan	[DANA UMUM] - Dana Transfer Umum-Dana Alokasi Umum		Reformasi Birokrasi dan Pelayanan Publik		2 dokumen	3,316,373	Dinas Tenaga Kerja		
2	07	01	2.0 1	02	Koordinasi dan Penyusunan Dokumen RKA-SKPD	Jumlah dokumen RKA- SKPD	1 dokumen			1 dokumen	3,510,000	Kota Bima, Semua Kecamatan, Semua Kelurahan	[DANA UMUM] - Dana Transfer Umum-Dana Alokasi Umum		Reformasi Birokrasi dan Pelayanan Publik		1 dokumen	2,662,859	Dinas Tenaga Kerja		
2	07	01	2.0 1	03	Koordinasi dan Penyusunan Dokumen Perubahan RKA-SKPD	Jumlah dokumen Perubahan RKA-SKPD	1 dokumen			1 dokumen	3,510,000	Kota Bima, Semua Kecamatan, Semua Kelurahan	[DANA UMUM] - Dana Transfer Umum-Dana Alokasi Umum		Reformasi Birokrasi dan Pelayanan Publik		1 dokumen	17,122,926	Dinas Tenaga Kerja		
2	07	01	2.0 1	04	Koordinasi dan Penyusunan DPA- SKPD	Jumlah dokumen DPA- SKPD	1 dokumen			1 dokumen	2,510,000	Kota Bima, Semua Kecamatan, Semua Kelurahan	[DANA UMUM] - Dana Transfer Umum-Dana Alokasi Umum		Reformasi Birokrasi dan Pelayanan Publik		1 dokumen	18,714,276	Dinas Tenaga Kerja		
2	07	01	2.0 1	05	Koordinasi dan Penyusunan Perubahan DPA-SKPD	Jumlah dokumen Perubahan DPA-SKPD	1 dokumen			1 dokumen	3,510,000	Kota Bima, Semua Kecamatan, Semua Kelurahan	[DANA UMUM] - Dana Transfer Umum-Dana Alokasi Umum		Reformasi Birokrasi dan Pelayanan Publik		1 dokumen	15,234,524	Dinas Tenaga Kerja		
2	07	01	2.0 1	06	Koordinasi dan Penyusunan Laporan Capaian Kinerja dan Ikhtisar Realisasi Kinerja SKPD	Jumlah dokumen laporan capaian kinerja	4 dokumen			4 dokumen	3,510,000	Kota Bima, Semua Kecamatan, Semua Kelurahan	[DANA UMUM] - Dana Transfer Umum-Dana Alokasi Umum		Reformasi Birokrasi dan Pelayanan Publik		4 dokumen	41,247,792	Dinas Tenaga Kerja		
2	07	01	2.0 1	07	Evaluasi Kinerja Perangkat Daerah	Jumlah dokumen LAKIP dan LPPD	2 dokumen			2 dokumen	9,840,000	Kota Bima, Semua Kecamatan, Semua Kelurahan	[DANA UMUM] - Dana Transfer Umum-Dana Alokasi Umum		Reformasi Birokrasi dan Pelayanan Publik		2 dokumen	20,082,837	Dinas Tenaga Kerja		
2	07	01	2.0 2		Administrasi Keuangan Perangkat Daerah						2,512,714,246							3,573,356,444			
2	07	01	2.0 2	01	Penyediaan Gaji dan Tunjangan ASN	Cakupan layanan penyediaan gaji dan tunjangan	100 %			100 %	4,571,332,012	Kota Bima, Semua Kecamatan, Semua Kelurahan	[DANA UMUM] - Dana Transfer Umum-Dana Alokasi Umum		Reformasi Birokrasi dan Pelayanan Publik Reformasi Birokrasi dan Pelayanan Publik		100 %	4,571,332,012	Dinas Tenaga Kerja		
2	07	01	2.0 2	02	Penyediaan Administrasi Pelaksanaan Tugas ASN	Cakupan penyediaan ATK	100 %			100 %	98,579,000	Kota Bima, Semua Kecamatan, Semua Kelurahan	[DANA UMUM] - Dana Transfer Umum-Dana Alokasi Umum		Reformasi Birokrasi dan Pelayanan Publik		100 %	1,148,434,859	Dinas Tenaga Kerja		

Rancangan Akhir Rencana Kerja Pemerintah Daerah (RKPD)  
Kota Bima  
Tahun 2022

Kode					Urusan/ Bidang Urusan/ Program/ Kegiatan/ Sub Kegiatan	Indikator Program/ Kegiatan/ Sub Kegiatan	Target Akhir Periode RPJMD	Realisasi Capaian RKPD Tahun 2020	Prakiraan Capaian Target RKPD Tahun 2021	Capaian Kinerja dan Kerangka Pendanaan						Kelompok Sasaran	Prakiraan Maju Rencana Tahun 2023		Perangkat Daerah Penanggung Jawab
										Target 2022	Pagu Indikatif	Lokasi	Sumber Dana	Prioritas			Target	Pagu Indikatif	
														Nasional	Daerah				
2	07	01	2.0 2	03	Pelaksanaan Penatausahaan dan Pengujian/Verifikasi Keuangan SKPD	Cakupan Administrasi Keuangan Perangkat Daerah	100 %			100 %	122,400,000	Kota Bima, Semua Kecamatan, Semua Kelurahan	[DANA UMUM] - Dana Transfer Umum-Dana Alokasi Umum		Reformasi Birokrasi dan Pelayanan Publik		100 %	122,400,000	Dinas Tenaga Kerja
2	07	01	2.0 2	05	Koordinasi dan Penyusunan Laporan Keuangan Akhir Tahun SKPD	Jumlah dokumen laporan keuangan akhir tahun	4 dokumen			4 dokumen	2,554,400	Kota Bima, Semua Kecamatan, Semua Kelurahan			Reformasi Birokrasi dan Pelayanan Publik		4 dokumen	2,631,032	Dinas Tenaga Kerja
2	07	01	2.0 2	07	Koordinasi dan Penyusunan Laporan Keuangan Bulanan/Triwulanan/ Semesteran SKPD	Jumlah dokumen laporan semester	1 dokumen			1 dokumen	1,264,840	Kota Bima, Semua Kecamatan, Semua Kelurahan	[DANA UMUM] - Dana Transfer Umum-Dana Alokasi Umum		Reformasi Birokrasi dan Pelayanan Publik		1 dokumen	1,302,785	Dinas Tenaga Kerja
2	07	01	2.0 2	08	Penyusunan Pelaporan dan Analisis Prognosis Realisasi Anggaran	Jumlah dokumen prognosis realisasi anggaran	1 dokumen			1 dokumen	2,250,000	Kota Bima, Semua Kecamatan, Semua Kelurahan	[DANA UMUM] - Dana Transfer Umum-Dana Alokasi Umum		Reformasi Birokrasi dan Pelayanan Publik		1 dokumen	12,921,762	Dinas Tenaga Kerja
2	07	01	2.0 3		Administrasi Barang Milik Daerah pada Perangkat Daerah						33,156,000							51,071,726	
2	07	01	2.0 3	02	Pengamanan Barang Milik Daerah SKPD	Cakupan pengamanan BMD SKPD	100 %			100 %	30,282,000	Kota Bima, Semua Kecamatan, Semua Kelurahan	[DANA UMUM] - Dana Transfer Umum-Dana Alokasi Umum		Reformasi Birokrasi dan Pelayanan Publik		100 %	31,190,460	Dinas Tenaga Kerja
2	07	01	2.0 3	05	Rekonsiliasi dan Penyusunan Laporan Barang Milik Daerah pada SKPD	Jumlah dokumen laporan BMD pada SKPD	4 dokumen			4 dokumen	2,874,000	Kota Bima, Semua Kecamatan, Semua Kelurahan			Reformasi Birokrasi dan Pelayanan Publik		4 dokumen	19,881,266	Dinas Tenaga Kerja
2	07	01	2.0 5		Administrasi Kepegawaian Perangkat Daerah						13,005,400							1,825,320,886	
2	07	01	2.0 5	10	Sosialisasi Peraturan Perundang-Undangan	Jumlah peserta sosialisasi	50 orang			50 orang	13,005,400	Kota Bima, Semua Kecamatan, Semua Kelurahan	[DANA UMUM] - Dana Transfer Umum-Dana Alokasi Umum		Reformasi Birokrasi dan Pelayanan Publik		50 orang	1,825,320,886	Dinas Tenaga Kerja
2	07	01	2.0 6		Administrasi Umum Perangkat Daerah						271,570,100							368,651,055	
2	07	01	2.0 6	01	Penyediaan Komponen Instalasi Listrik/Penerangan Bangunan Kantor	Jumlah komponen instalasi listrik	1 paket			1 paket	3,197,700	Kota Bima, Semua Kecamatan, Semua Kelurahan			Reformasi Birokrasi dan Pelayanan Publik		1 paket	339,243	Dinas Tenaga Kerja
2	07	01	2.0 6	05	Penyediaan Barang Cetakan dan Penggandaan	Cakupan penyediaan barang cetakan dan penggandaan	100 %			100 %	26,280,000	Kota Bima, Semua Kecamatan, Semua Kelurahan			Reformasi Birokrasi dan Pelayanan Publik		100 %	18,658,884	Dinas Tenaga Kerja
2	07	01	2.0 6	06	Penyediaan Bahan Bacaan dan Peraturan Perundang-undangan	JUmlah bahan bacaan yang tersedia	20 eksamplar			20 eksamplar	3,175,000	Kota Bima, Semua Kecamatan, Semua Kelurahan	[DANA UMUM] - Dana Transfer Umum-Dana Alokasi Umum		Reformasi Birokrasi dan Pelayanan Publik		20 eksamplar	28,644,300	Dinas Tenaga Kerja





## Tahun 2022

Kode					Urusan/ Bidang Urusan/ Program/ Kegiatan/ Sub Kegiatan	Indikator Program/ Kegiatan/ Sub Kegiatan	Target Akhir Periode RPJMD	Realisasi Capaian RKPD Tahun 2020	Prakiraan Capaian Target RKPD Tahun 2021	Capaian Kinerja dan Kerangka Pendanaan						Kelompok Sasaran	Prakiraan Maju Rencana Tahun 2023		Perangkat Daerah Penanggung Jawab
										Target 2022	Pagu Indikatif	Lokasi	Sumber Dana	Prioritas					
														Nasional	Daerah				
2	07	04	2.0 1		Pelayanan Antarkerja di Daerah Kabupaten/Kota						68,790,600						73,632,401		
2	07	04	2.0 1	03	Penyuluhan dan Bimbingan Jabatan bagi Pencari Kerja	Jumlah peserta sosialisasi AK1	400 orang			400 orang	20,587,600	Kota Bima, Semua Kecamatan, Semua Kelurahan		Penanggulangan Kemiskinan dan Pengangguran		400 orang	21,841,385	Dinas Tenaga Kerja	
2	07	04	2.0 1	05	Perluasan Kesempatan Kerja	Jumlah layanan yang tersertifikasi ISO 9001:2015	7 layanan			7 layanan	48,203,000	Kota Bima, Semua Kecamatan, Semua Kelurahan	[DANA UMUM] - Dana Transfer Umum-Dana Alokasi Umum	Penanggulangan Kemiskinan dan Pengangguran		7 layanan	51,791,016	Dinas Tenaga Kerja	
2	07	04	2.0 2		Penerbitan Izin Lembaga Penempatan Tenaga Kerja Swasta (LPTKS) dalam 1 (satu) Daerah Kabupaten/Kota						18,492,500						19,618,693		
2	07	04	2.0 2	02	Pengawasan dan Pengendalian LPTKS	Jumlah LPTKS yang dibina dan diawasi	12 LPTKS			12 LPTKS	18,492,500	Kota Bima, Semua Kecamatan, Semua Kelurahan	[DANA UMUM] - Dana Transfer Umum-Dana Alokasi Umum	Penanggulangan Kemiskinan dan Pengangguran		12 LPTKS	19,618,693	Dinas Tenaga Kerja	
2	07	04	2.0 3		Pengelolaan Informasi Pasar Kerja						14,019,040						80,580,399		
2	07	04	2.0 3	02	Pelayanan dan Penyediaan Informasi Pasar Kerja Online	Jumlah informasi bursa tenaga kerja yang tersebarakan	250 informasi			250 informasi	5,450,000	Kota Bima, Semua Kecamatan, Semua Kelurahan	[DANA UMUM] - Dana Transfer Umum-Dana Alokasi Umum	Penanggulangan Kemiskinan dan Pengangguran		250 informasi	1,489,504	Dinas Tenaga Kerja	
2	07	04	2.0 3	03	Job Fair/Bursa Kerja	Jumlah kesepakatan kerja yang disepakati	200 kesepakat an			200 kesepakat an	8,569,040	Kota Bima, Semua Kecamatan, Semua Kelurahan	[DANA UMUM] - Dana Transfer Umum-Dana Alokasi Umum	Penanggulangan Kemiskinan dan Pengangguran		200 kesepakat an	79,090,895	Dinas Tenaga Kerja	
2	07	04	2.0 4		Pelindungan PMI (Pra dan Purna Penempatan) di Daerah Kabupaten/Kota						20,488,500						21,736,250		
2	07	04	2.0 4	01	Peningkatan Pelindungan dan Kompetensi Calon Pekerja Migran Indonesia (PMI)/Pekerja Migran Indonesia (PMI)	Jumlah kelurahan yang tersosialisasi PMI	41 kelurahan			41 kelurahan	20,488,500	Kota Bima, Semua Kecamatan, Semua Kelurahan	[DANA UMUM] - Dana Transfer Umum-Dana Alokasi Umum	Penanggulangan Kemiskinan dan Pengangguran		41 kelurahan	21,736,250	Dinas Tenaga Kerja	
2	07	05			PROGRAM HUBUNGAN INDUSTRIAL						86,322,000						116,669,295		



Rancangan Akhir Rencana Kerja Pemerintah Daerah (RKPD)  
Kota Bima  
Tahun 2022

Kode					Urusan/ Bidang Urusan/ Program/ Kegiatan/ Sub Kegiatan	Indikator Program/ Kegiatan/ Sub Kegiatan	Target Akhir Periode RPJMD	Realisasi Capaian RKPD Tahun 2020	Prakiraan Capaian Target RKPD Tahun 2021	Capaian Kinerja dan Kerangka Pendanaan						Kelompok Sasaran	Prakiraan Maju Rencana Tahun 2023		Perangkat Daerah Penanggung Jawab		
										Target 2022	Pagu Indikatif	Lokasi	Sumber Dana	Prioritas			Target	Pagu Indikatif			
														Nasional	Daerah						
2	07	01	2.0 6		Administrasi Umum Perangkat Daerah						5,932,800						6,110,784				
2	07	01	2.0 6	05	Penyediaan Barang Cetakan dan Penggandaan	Cakupan penyediaan barang cetakan dan penggandaan BLK	100 %			100 %	5,932,800	Kota Bima, Semua Kecamatan, Semua Kelurahan	[DANA UMUM] - Dana Transfer Umum-Dana Alokasi Umum				100 %	6,110,784	Dinas Tenaga Kerja		
2	07	01	2.0 8		Penyediaan Jasa Penunjang Urusan Pemerintahan Daerah						15,750,000							8,851,152			
2	07	01	2.0 8	04	Penyediaan Jasa Pelayanan Umum Kantor	Cakupan penyediaan ATK pada BLK	100 %			100 %	15,750,000	Kota Bima, Semua Kecamatan, Semua Kelurahan	[DANA UMUM] - Dana Transfer Umum-Dana Alokasi Umum				100 %	8,851,152	Dinas Tenaga Kerja		
2	07	03			PROGRAM PELATIHAN KERJA DAN PRODUKTIVITAS TENAGA KERJA						525,322,420							565,000,000			
2	07	03	2.0 1		Pelaksanaan Pelatihan berdasarkan Unit Kompetensi						525,322,420							565,000,000			
2	07	03	2.0 1	01	Proses Pelaksanaan Pendidikan dan Pelatihan Keterampilan bagi Pencari Kerja berdasarkan Klaster Kompetensi	Jumlah calon tenaga kerja terlatih	100 orang			100 orang	525,322,420	Kota Bima, Semua Kecamatan, Semua Kelurahan					100 orang	565,000,000	Dinas Tenaga Kerja		
2					URUSAN PEMERINTAHAN WAJIB YANG TIDAK BERKAITAN DENGAN PELAYANAN DASAR																
2	08				URUSAN PEMERINTAHAN BIDANG PEMBERDAYAAN PEREMPUAN DAN PERLINDUNGAN ANAK						7,113,285,396							11,575,976,400			
2	08	01			PROGRAM PENUNJANG URUSAN Pemerintahan DAERAH KABUPATEN/KOTA						3,231,942,574							3,393,539,703			
2	08	01	2.0 1		Perencanaan, Pengggaran, dan Evaluasi Kinerja Perangkat Daerah						18,913,000							19,858,650			
2	08	01	2.0 1	01	Penyusunan Dokumen Perencanaan Perangkat Daerah	Jumlah dokumen Renstra dan Renja	2 dok			2 dok	3,181,000	Kota Bima, Semua Kecamatan, Semua Kelurahan	[DANA UMUM] - Dana Transfer Umum-Dana Alokasi Umum		Reformasi Birokrasi dan Pelayanan Publik		2 dok	3,340,050	Dinas Pemberdayaan Perempuan dan Perlindungan Anak		
2	08	01	2.0 1	02	Koordinasi dan Penyusunan Dokumen RKA-SKPD	Jumlah dokumen RKA Perubahan	1 dok			1 dok	1,929,000	Kota Bima, Semua Kecamatan, Semua Kelurahan	[DANA UMUM] - Dana Transfer Umum-Dana Alokasi Umum		Reformasi Birokrasi dan Pelayanan Publik		1 dok	2,025,450	Dinas Pemberdayaan Perempuan dan Perlindungan Anak		
2	08	01	2.0 1	03	Koordinasi dan Penyusunan Dokumen Perubahan RKA-SKPD	Jumlah dokumen RKAP	1 dok			1 dok	1,929,000	Kota Bima, Semua Kecamatan, Semua Kelurahan	[DANA UMUM] - Dana Transfer Umum-Dana Alokasi Umum		Reformasi Birokrasi dan Pelayanan Publik		1 dok	2,025,450	Dinas Pemberdayaan Perempuan dan Perlindungan Anak		



Rancangan Akhir Rencana Kerja Pemerintah Daerah (RKPD)  
Kota Bima  
Tahun 2022

Kode					Urusan/ Bidang Urusan/ Program/ Kegiatan/ Sub Kegiatan	Indikator Program/ Kegiatan/ Sub Kegiatan	Target Akhir Periode RPJMD	Realisasi Capaian RKPD Tahun 2020	Prakiraan Capaian Target RKPD Tahun 2021	Capaian Kinerja dan Kerangka Pendanaan						Kelompok Sasaran	Prakiraan Maju Rencana Tahun 2023		Perangkat Daerah Penanggung Jawab
										Target 2022	Pagu Indikatif	Lokasi	Sumber Dana	Prioritas			Target	Pagu Indikatif	
														Nasional	Daerah				
2	08	01	2.0 1	04	Koordinasi dan Penyusunan DPA- SKPD	Jumlah dokumen DPA	1 dok			1 dok	1,101,000	Kota Bima, Semua Kecamatan, Semua Kelurahan	[DANA UMUM] - Dana Transfer Umum-Dana Alokasi Umum		Reformasi Birokrasi dan Pelayanan Publik		1 dok	1,156,050	Dinas Pemberdayaan Perempuan dan Perlindungan Anak
2	08	01	2.0 1	05	Koordinasi dan Penyusunan Perubahan DPA-SKPD	Jumlah dokumen DPPA	1 dok			1 dok	1,101,000	Kota Bima, Semua Kecamatan, Semua Kelurahan	[DANA UMUM] - Dana Transfer Umum-Dana Alokasi Umum		Reformasi Birokrasi dan Pelayanan Publik		1 dok	1,156,050	Dinas Pemberdayaan Perempuan dan Perlindungan Anak
2	08	01	2.0 1	06	Koordinasi dan Penyusunan Laporan Capaian Kinerja dan Ikhtisar Realisasi Kinerja SKPD	Jumlah Laporan Capaian Kinerja dan Ikhtisar Realisasi Kinerja	1 dok			1 dok	5,914,000	Kota Bima, Semua Kecamatan, Semua Kelurahan	[DANA UMUM] - Dana Transfer Umum-Dana Alokasi Umum		Reformasi Birokrasi dan Pelayanan Publik		1 dok	6,209,700	Dinas Pemberdayaan Perempuan dan Perlindungan Anak
2	08	01	2.0 1	07	Evaluasi Kinerja Perangkat Daerah	Jumlah laporan LKIP dan LPPD	2 dok			2 dok	3,758,000	Kota Bima, Semua Kecamatan, Semua Kelurahan	[DANA UMUM] - Dana Transfer Umum-Dana Alokasi Umum		Reformasi Birokrasi dan Pelayanan Publik		2 dok	3,945,900	Dinas Pemberdayaan Perempuan dan Perlindungan Anak
2	08	01	2.0 2		Administrasi Keuangan Perangkat Daerah						2,786,372,574							2,925,691,203	
2	08	01	2.0 2	01	Penyediaan Gaji dan Tunjangan ASN	"Jumlah pegawai yang memperoleh gaji dan tunjangan	22 org			22 org	2,660,254,574	Kota Bima, Semua Kecamatan, Semua Kelurahan	[DANA UMUM] - Dana Transfer Umum-Dana Alokasi Umum		Reformasi Birokrasi dan Pelayanan Publik		22 org	2,793,267,303	Dinas Pemberdayaan Perempuan dan Perlindungan Anak
2	08	01	2.0 2	03	Pelaksanaan Penatausahaan dan Pengujian/Verifikasi Keuangan SKPD	Jumlah laporan Pelaksanaan Penatausahaan dan Pengujian/Verifikasi Keuangan	12 bln			12 bln	122,400,000	Kota Bima, Semua Kecamatan, Semua Kelurahan	[DANA UMUM] - Dana Transfer Umum-Dana Alokasi Umum		Reformasi Birokrasi dan Pelayanan Publik		12 bln	128,520,000	Dinas Pemberdayaan Perempuan dan Perlindungan Anak
2	08	01	2.0 2	05	Koordinasi dan Penyusunan Laporan Keuangan Akhir Tahun SKPD	Jumlah laporan keuangan akhir tahun	1 laporan			1 laporan	1,879,000	Kota Bima, Semua Kecamatan, Semua Kelurahan	[DANA UMUM] - Dana Transfer Umum-Dana Alokasi Umum		Reformasi Birokrasi dan Pelayanan Publik		1 laporan	1,972,950	Dinas Pemberdayaan Perempuan dan Perlindungan Anak
2	08	01	2.0 2	07	Koordinasi dan Penyusunan Laporan Keuangan Bulanan/Triwulanan/ Semesteran SKPD	Jumlah laporan keuangan semesteran	1 laporan			1 laporan	1,839,000	Kota Bima, Semua Kecamatan, Semua Kelurahan	[DANA UMUM] - Dana Transfer Umum-Dana Alokasi Umum		Reformasi Birokrasi dan Pelayanan Publik		1 laporan	1,930,950	Dinas Pemberdayaan Perempuan dan Perlindungan Anak
2	08	01	2.0 6		Administrasi Umum Perangkat Daerah						198,382,200							208,301,310	
2	08	01	2.0 6	01	Penyediaan Komponen Instalasi Listrik/Penerangan Bangunan Kantor	"Jumlah Komponen Instalasi Listrik/Penerangan Bangunan"	8 Kompone n			8 Kompone n	2,212,800	Kota Bima, Semua Kecamatan, Semua Kelurahan	[DANA UMUM] - Dana Transfer Umum-Dana Alokasi Umum		Reformasi Birokrasi dan Pelayanan Publik		8 Kompone n	2,323,440	Dinas Pemberdayaan Perempuan dan Perlindungan Anak
2	08	01	2.0 6	02	Penyediaan Peralatan dan Perlengkapan Kantor	Jumlah perlengkapan kantor	30 jenis			30 jenis	30,311,000	Kota Bima, Semua Kecamatan, Semua Kelurahan	[DANA UMUM] - Dana Transfer Umum-Dana Alokasi Umum		Reformasi Birokrasi dan Pelayanan Publik		30 jenis	31,826,550	Dinas Pemberdayaan Perempuan dan Perlindungan Anak
2	08	01	2.0 6	04	Penyediaan Bahan Logistik Kantor	Jumlah Penyediaan Makan dan minuman	12 bln			12 bln	9,744,000	Kota Bima, Semua Kecamatan, Semua Kelurahan	[DANA UMUM] - Dana Transfer Umum-Dana Alokasi Umum		Reformasi Birokrasi dan Pelayanan Publik		12 bln	10,231,200	Dinas Pemberdayaan Perempuan dan Perlindungan Anak

Rancangan Akhir Rencana Kerja Pemerintah Daerah (RKPD)  
Kota Bima  
Tahun 2022

Kode					Urusan/ Bidang Urusan/ Program/ Kegiatan/ Sub Kegiatan	Indikator Program/ Kegiatan/ Sub Kegiatan	Target Akhir Periode RPJMD	Realisasi Capaian RKPD Tahun 2020	Prakiraan Capaian Target RKPD Tahun 2021	Capaian Kinerja dan Kerangka Pendanaan						Kelompok Sasaran	Prakiraan Maju Rencana Tahun 2023		Perangkat Daerah Penanggung Jawab
										Target 2022	Pagu Indikatif	Lokasi	Sumber Dana	Prioritas			Target	Pagu Indikatif	
														Nasional	Daerah				
2	08	01	2.0 6	05	Penyediaan Barang Cetakan dan Penggandaan	Penyediaan bahan yang dicetak dan digandakan	12 bln			12 bln	26,146,400		[DANA UMUM] - Dana Transfer Umum-Dana Alokasi Umum		Reformasi Birokrasi dan Pelayanan Publik		12 bln	27,453,720	Dinas Pemberdayaan Perempuan dan Perlindungan Anak
2	08	01	2.0 6	06	Penyediaan Bahan Bacaan dan Peraturan Perundang-undangan						0	Kota Bima, Semua Kecamatan, Semua Kelurahan	[DANA UMUM] - Dana Transfer Umum-Dana Alokasi Umum		Reformasi Birokrasi dan Pelayanan Publik			0	Dinas Pemberdayaan Perempuan dan Perlindungan Anak
2	08	01	2.0 6	09	Penyelenggaraan Rapat Koordinasi dan Konsultasi SKPD	Jumlah rapat koordinasi dan konsultasi keluar daerah	12 bln			12 bln	129,968,000	Kota Bima, Semua Kecamatan, Semua Kelurahan	[DANA UMUM] - Dana Transfer Umum-Dana Alokasi Umum		Reformasi Birokrasi dan Pelayanan Publik		12 bln	136,466,400	Dinas Pemberdayaan Perempuan dan Perlindungan Anak
2	08	01	2.0 7		Pengadaan Barang Milik Daerah Penunjang Urusan Pemerintah Daerah						9,450,000							9,922,500	
2	08	01	2.0 7	05	Pengadaan Mebel						0		[DANA UMUM] - Dana Transfer Umum-Dana Alokasi Umum		Reformasi Birokrasi dan Pelayanan Publik			0	Dinas Pemberdayaan Perempuan dan Perlindungan Anak
2	08	01	2.0 7	10	Pengadaan Sarana dan Prasarana Gedung Kantor atau Bangunan Lainnya	Jumlah Sarana dan Prasarana Gedung Kantor atau Bangunan Lainnya yang diadakan	4 unit			4 unit	9,450,000	Kota Bima, Semua Kecamatan, Semua Kelurahan	[DANA UMUM] - Dana Transfer Umum-Dana Alokasi Umum		Reformasi Birokrasi dan Pelayanan Publik		4 unit	9,922,500	Dinas Pemberdayaan Perempuan dan Perlindungan Anak
2	08	01	2.0 8		Penyediaan Jasa Penunjang Urusan Pemerintahan Daerah						96,424,800							101,246,040	
2	08	01	2.0 8	01	Penyediaan Jasa Surat Menyurat	Jumlah jasa surat menyurat yang disediakan dan jumlah Jasa Non Pegawai selama 1 tahun	12 bln			12 bln	61,560,000	Kota Bima, Semua Kecamatan, Semua Kelurahan	[DANA UMUM] - Dana Transfer Umum-Dana Alokasi Umum		Reformasi Birokrasi dan Pelayanan Publik		12 bln	64,638,000	Dinas Pemberdayaan Perempuan dan Perlindungan Anak
2	08	01	2.0 8	02	Penyediaan Jasa Komunikasi, Sumber Daya Air dan Listrik	Jumlah jasa komunikasi, sumber daya air dan listrik	12 bln			12 bln	10,816,800	Kota Bima, Semua Kecamatan, Semua Kelurahan	[DANA UMUM] - Dana Transfer Umum-Dana Alokasi Umum		Reformasi Birokrasi dan Pelayanan Publik		12 bln	11,357,640	Dinas Pemberdayaan Perempuan dan Perlindungan Anak
2	08	01	2.0 8	04	Penyediaan Jasa Pelayanan Umum Kantor	Jumlah jasa kebersihan kantor	12 bln			12 bln	24,048,000	Kota Bima, Semua Kecamatan, Semua Kelurahan	[DANA UMUM] - Dana Transfer Umum-Dana Alokasi Umum		Reformasi Birokrasi dan Pelayanan Publik		12 bln	25,250,400	Dinas Pemberdayaan Perempuan dan Perlindungan Anak
2	08	01	2.0 9		Pemeliharaan Barang Milik Daerah Penunjang Urusan Pemerintahan Daerah						122,400,000							128,520,000	
2	08	01	2.0 9	02	Penyediaan Jasa Pemeliharaan, Biaya Pemeliharaan, Pajak, dan Perizinan Kendaraan Dinas Operasional atau Lapangan	Jumlah kendaraan dinas yang terpelihara	13 unit			13 unit	90,010,000	Kota Bima, Semua Kecamatan, Semua Kelurahan	[DANA UMUM] - Dana Transfer Umum-Dana Alokasi Umum		Reformasi Birokrasi dan Pelayanan Publik		13 unit	94,510,500	Dinas Pemberdayaan Perempuan dan Perlindungan Anak



Rancangan Akhir Rencana Kerja Pemerintah Daerah (RKPD)  
Kota Bima  
Tahun 2022

Kode					Urusan/ Bidang Urusan/ Program/ Kegiatan/ Sub Kegiatan	Indikator Program/ Kegiatan/ Sub Kegiatan	Target Akhir Periode RPJMD	Realisasi Capaian RKPD Tahun 2020	Prakiraan Capaian Target RKPD Tahun 2021	Capaian Kinerja dan Kerangka Pendanaan						Kelompok Sasaran	Prakiraan Maju Rencana Tahun 2023		Perangkat Daerah Penanggung Jawab
										Target 2022	Pagu Indikatif	Lokasi	Sumber Dana	Prioritas					
														Nasional	Daerah				
2	08	02	2.0 3	01	Advokasi Kebijakan dan Pendampingan kepada Lembaga Penyedia Layanan Pemberdayaan Perempuan Kewenangan Kabupaten/Kota	Jumlah kelompok usaha ekonomi perempuan yang mendapatkan pelatihan	25 klp			25 klp	1,506,271,850	Kota Bima, Semua Kecamatan, Semua Kelurahan	[DANA UMUM] - Dana Transfer Umum-Dana Alokasi Umum		Pembangunan Pariwisata dan Peningkatan Ekonomi Masyarakat		25 klp	1,581,585,443	Dinas Pemberdayaan Perempuan dan Perlindungan Anak
2	08	02	2.0 3	03	Pengembangan Komunikasi, Informasi dan Edukasi (KIE) Pemberdayaan Perempuan Kewenangan Kabupaten/Kota	"Jumlah Rumah Aspirasi yang terbentuk	5 klp			5 klp	434,994,972	Kota Bima, Semua Kecamatan, Semua Kelurahan	[DANA UMUM] - Dana Transfer Umum-Dana Alokasi Umum		Pembangunan Pariwisata dan Peningkatan Ekonomi Masyarakat		5 klp	4,567,447,206	Dinas Pemberdayaan Perempuan dan Perlindungan Anak
2	08	03			PROGRAM PERLINDUNGAN PEREMPUAN						211,252,100							218,718,397	
2	08	03	2.0 1		Pencegahan Kekerasan terhadap Perempuan Lingkup Daerah Kabupaten/Kota						32,978,900							34,627,845	
2	08	03	2.0 1	01	Koordinasi dan Sinkronisasi Pelaksanaan Kebijakan, Program dan Kegiatan Pencegahan Kekerasan terhadap Perempuan Lingkup Daerah Kabupaten/Kota	"Dokumen Kesepakatan Warga Terkait Pendewasaan usia perkawinan (PUP)	1 dok			1 dok	24,167,800	Kota Bima, Semua Kecamatan, Semua Kelurahan	[DANA UMUM] - Dana Transfer Umum-Dana Alokasi Umum [DANA KHUSUS] - Dana Transfer Khusus - Dana Alokasi Khusus Non Fisik		Pembangunan Pariwisata dan Peningkatan Ekonomi Masyarakat		1 dok	25,376,190	Dinas Pemberdayaan Perempuan dan Perlindungan Anak
2	08	03	2.0 1	02	Advokasi Kebijakan dan Pendampingan Layanan Perlindungan Perempuan Kewenangan Kabupaten/Kota	"Jumlah peserta penghapusan kekerasan terhadap perempuan	50 org			50 org	8,811,100	Kota Bima, Semua Kecamatan, Semua Kelurahan	[DANA UMUM] - Dana Transfer Umum-Dana Alokasi Umum		Pembangunan Pariwisata dan Peningkatan Ekonomi Masyarakat		50 org	9,251,655	Dinas Pemberdayaan Perempuan dan Perlindungan Anak
2	08	03	2.0 2		Penyediaan Layanan Rujukan Lanjutan bagi Perempuan Korban Kekerasan yang Memerlukan Koordinasi Kewenangan Kabupaten/Kota						178,273,200							184,090,552	
2	08	03	2.0 2	01	Penyediaan Layanan Pengaduan Masyarakat bagi Perempuan Korban Kekerasan Kewenangan Kabupaten/Kota	Jumlah Satgas PPA yang terbentuk	13 kel			13 kel	23,457,800	Kota Bima, Semua Kecamatan, Semua Kelurahan	[DANA UMUM] - Dana Transfer Umum-Dana Alokasi Umum		Reformasi Birokrasi dan Pelayanan Publik		13 kel	24,630,690	Dinas Pemberdayaan Perempuan dan Perlindungan Anak

Rancangan Akhir Rencana Kerja Pemerintah Daerah (RKPD)  
Kota Bima  
Tahun 2022

Kode					Urusan/ Bidang Urusan/ Program/ Kegiatan/ Sub Kegiatan	Indikator Program/ Kegiatan/ Sub Kegiatan	Target Akhir Periode RPJMD	Realisasi Capaian RKPD Tahun 2020	Prakiraan Capaian Target RKPD Tahun 2021	Capaian Kinerja dan Kerangka Pendanaan						Kelompok Sasaran	Prakiraan Maju Rencana Tahun 2023		Perangkat Daerah Penanggung Jawab
										Target 2022	Pagu Indikatif	Lokasi	Sumber Dana	Prioritas					
														Nasional	Daerah				
2	08	03	2.0 2	02	Koordinasi dan Sinkronisasi Pelaksanaan Penyediaan Layanan Rujukan Lanjutan bagi Perempuan Korban Kekerasan Kewenangan Kabupaten/Kota	Jumlah layanan rujukan lanjutan terhadap perempuan korban kekerasan	8 kss			8 kss	154,815,400	Kota Bima, Semua Kecamatan, Semua Kelurahan	[DANA KHUSUS] - Dana Transfer Khusus - Dana Alokasi Khusus Non Fisik		Pembangunan Pariwisata dan Peningkatan Ekonomi Masyarakat		8 kss	159,459,862	Dinas Pemberdayaan Perempuan dan Perlindungan Anak
2	08	05			PROGRAM PENGELOLAAN SISTEM DATA GENDER DAN ANAK						18,838,000							19,779,900	
2	08	05	2.0 1		Pengumpulan, Pengolahan Analisis dan Penyajian Data Gender dan Anak Dalam Kelembagaan Data di Tingkat Daerah Kabupaten/Kota						18,838,000							19,779,900	
2	08	05	2.0 1	01	Penyediaan Data Gender dan Anak di Kewenangan Kabupaten/Kota	"Penyusunan dokumen data Kekerasan Terhadap Perempuan dan Anak	10 dok			10 dok	9,582,000	Kota Bima, Semua Kecamatan, Semua Kelurahan	[DANA UMUM] - Dana Transfer Umum-Dana Alokasi Umum		Pembangunan Pariwisata dan Peningkatan Ekonomi Masyarakat		10 dok	10,061,100	Dinas Pemberdayaan Perempuan dan Perlindungan Anak
2	08	05	2.0 1	02	Penyajian dan Pemanfaatan Data Gender dan Anak dalam Kelembagaan Data di Kewenangan Kabupaten/Kota	"Pelaksanaan pengimputan data pada aplikasi SIMPONI	4 kl			4 kl	9,256,000	Kota Bima, Semua Kecamatan, Semua Kelurahan	[DANA UMUM] - Dana Transfer Umum-Dana Alokasi Umum		Pembangunan Pariwisata dan Peningkatan Ekonomi Masyarakat		4 kl	9,718,800	Dinas Pemberdayaan Perempuan dan Perlindungan Anak
2	08	06			PROGRAM PEMENUHAN HAK ANAK (PHA)						180,992,200							190,041,810	
2	08	06	2.0 1		Pelebmbagaan PHA pada Lembaga Pemerintah, Nonpemerintah, dan Dunia Usaha Kewenangan Kabupaten/Kota						115,982,200							121,781,310	
2	08	06	2.0 1	01	Advokasi Kebijakan dan Pendampingan Pemenuhan Hak Anak pada Lembaga Pemerintah, Non Pemerintah, Media dan Dunia Usaha Kewenangan Kabupaten/Kota	Jumlah gugus tugas yang terbentuk pada kecamatan dan kelurahan	7 lembaga			7 lembaga	22,256,100	Kota Bima, Semua Kecamatan, Semua Kelurahan	[DANA UMUM] - Dana Transfer Umum-Dana Alokasi Umum		Pembangunan Pendidikan		7 lembaga	23,368,905	Dinas Pemberdayaan Perempuan dan Perlindungan Anak
2	08	06	2.0 1	02	Koordinasi dan Sinkronisasi Pelebmbagaan Pemenuhan Hak Anak Kewenangan Kabupaten/Kota	"Porsentase pembinaan gugus tugas KLA tingkat kelurahan di kecamatan	50 %			50 %	93,726,100	Kota Bima, Semua Kecamatan, Semua Kelurahan	[DANA UMUM] - Dana Transfer Umum-Dana Alokasi Umum		Pembangunan Pendidikan		50 %	98,412,405	Dinas Pemberdayaan Perempuan dan Perlindungan Anak

Rancangan Akhir Rencana Kerja Pemerintah Daerah (RKPD)  
Kota Bima  
Tahun 2022

Kode					Urusan/ Bidang Urusan/ Program/ Kegiatan/ Sub Kegiatan	Indikator Program/ Kegiatan/ Sub Kegiatan	Target Akhir Periode RPJMD	Realisasi Capaian RKPD Tahun 2020	Prakiraan Capaian Target RKPD Tahun 2021	Capaian Kinerja dan Kerangka Pendanaan						Kelompok Sasaran	Prakiraan Maju Rencana Tahun 2023		Perangkat Daerah Penanggung Jawab
										Target 2022	Pagu Indikatif	Lokasi	Sumber Dana	Prioritas			Target	Pagu Indikatif	
														Nasional	Daerah				
2	08	06	2.0 2		Penguatan dan Pengembangan Lembaga Penyedia Layanan Peningkatan Kualitas Hidup Anak Kewenangan Kabupaten/Kota						65,010,000						68,260,500		
2	08	06	2.0 2	01	Penyediaan Layanan Peningkatan Kualitas Hidup Anak Kewenangan Kabupaten/Kota	Pembinaan puskesmas ramah anak Pembinaan sekolah ramah anak	3 pkm 32 sekolah			3 pkm 32 sekolah	4,320,000	Kota Bima, Semua Kecamatan, Semua Kelurahan	[DANA UMUM] - Dana Transfer Umum-Dana Alokasi Umum		Pembangunan Pendidikan		3 pkm 32 sekolah	4,536,000	Dinas Pemberdayaan Perempuan dan Perlindungan Anak
2	08	06	2.0 2	02	Koordinasi dan Sinkronisasi Pelaksanaan Pendampingan Peningkatan Kualitas Hidup Anak Tingkat Daerah Kabupaten/Kota	Jumlah Duta Forum Anak yang Terpilih	3 org			3 org	60,690,000	Kota Bima, Semua Kecamatan, Semua Kelurahan	[DANA UMUM] - Dana Transfer Umum-Dana Alokasi Umum		Pembangunan Pendidikan		3 org	63,724,500	Dinas Pemberdayaan Perempuan dan Perlindungan Anak
2	08	07			PROGRAM PERLINDUNGAN KHUSUS ANAK						372,561,700							390,610,341	
2	08	07	2.0 1		Pencegahan Kekerasan Terhadap Anak yang Melibatkan para Pihak Lingkup Daerah Kabupaten/Kota						28,972,200							29,841,366	
2	08	07	2.0 1	01	Advokasi Kebijakan dan Pendampingan Pelaksanaan Kebijakan, Program dan Kegiatan Pencegahan Kekerasan terhadap Anak Kewenangan Kabupaten/Kota	"Jumlah Peserta sosialisasi Peraturan Perlindungan Khusus Anak	50 org			50 org	0		[DANA UMUM] - Dana Transfer Umum-Dana Alokasi Umum		Pembangunan Pendidikan		50 org	0	Dinas Pemberdayaan Perempuan dan Perlindungan Anak
2	08	07	2.0 1	02	Koordinasi dan Sinkronisasi Pencegahan Kekerasan terhadap Anak Kewenangan Kabupaten/Kota	Jumlah Peserta Sosialisasi Pencegahan Kekerasan Terhadap Anak	50 org			50 org	28,972,200	Kota Bima, Semua Kecamatan, Semua Kelurahan	[DANA KHUSUS] - Dana Transfer Khusus - Dana Alokasi Khusus Non Fisik		Pembangunan Pendidikan		50 org	29,841,366	Dinas Pemberdayaan Perempuan dan Perlindungan Anak
2	08	07	2.0 2		Penyediaan Layanan bagi Anak yang Memerlukan Perlindungan Khusus yang Memerlukan Koordinasi Tingkat Daerah Kabupaten/Kota						294,749,600							309,487,080	
2	08	07	2.0 2	01	Penyediaan Layanan Pengaduan Masyarakat bagi Anak yang Memerlukan Perlindungan Khusus Tingkat Daerah Kabupaten/Kota	Jumlah kasus perlindungan khusus yang dilayani	17 org			17 org	85,475,000	Kota Bima, Semua Kecamatan, Semua Kelurahan	[DANA UMUM] - Dana Transfer Umum-Dana Alokasi Umum		Pembangunan Pendidikan		17 org	89,748,750	Dinas Pemberdayaan Perempuan dan Perlindungan Anak

Rancangan Akhir Rencana Kerja Pemerintah Daerah (RKPD)  
Kota Bima  
Tahun 2022

Kode					Urusan/ Bidang Urusan/ Program/ Kegiatan/ Sub Kegiatan	Indikator Program/ Kegiatan/ Sub Kegiatan	Target Akhir Periode RPJMD	Realisasi Capaian RKPD Tahun 2020	Prakiraan Capaian Target RKPD Tahun 2021	Capaian Kinerja dan Kerangka Pendanaan						Kelompok Sasaran	Prakiraan Maju Rencana Tahun 2023		Perangkat Daerah Penanggung Jawab
										Target 2022	Pagu Indikatif	Lokasi	Sumber Dana	Prioritas			Target	Pagu Indikatif	
														Nasional	Daerah				
2	08	07	2.0 2	02	Koordinasi dan Sinkronisasi Pelaksanaan Pendampingan Anak yang Memerlukan Perlindungan Khusus Kewenangan Kabupaten/Kota	Jumlah pendampingan anak korban kekerasan	12 kss			12 kss	209,274,600	Kota Bima, Semua Kecamatan, Semua Kelurahan	[DANA KHUSUS] - Dana Transfer Khusus - Dana Alokasi Khusus Non Fisik		Pembangunan Pendidikan		12 kss	219,738,330	Dinas Pemberdayaan Perempuan dan Perlindungan Anak
2	08	07	2.0 3		Penguatan dan Pengembangan Lembaga Penyedia Layanan bagi Anak yang Memerlukan Perlindungan Khusus Tingkat Daerah Kabupaten/Kota						48,839,900							51,281,895	
2	08	07	2.0 3	02	Koordinasi dan Sinkronisasi Peningkatan Kapasitas Sumber Daya Lembaga Penyedia Layanan Anak yang Memerlukan Perlindungan Khusus Tingkat Daerah Kabupaten/Kota	"Jumlah Peserta Pelatihan PATBM	50 org			50 org	11,416,200	Kota Bima, Semua Kecamatan, Semua Kelurahan	[DANA UMUM] - Dana Transfer Umum-Dana Alokasi Umum		Pembangunan Pendidikan		50 org	11,987,010	Dinas Pemberdayaan Perempuan dan Perlindungan Anak
2	08	07	2.0 3	03	Koordinasi dan Sinkronisasi Penguatan Jejaring antar Lembaga Penyedia Layanan Anak yang Memerlukan Perlindungan Khusus Tingkat Daerah Kabupaten/Kota	"Terlaksananya Kegiatan Sosialisasi Pembentukan Layanan Perlindungan Anak Terpadu Berbasi Masyarakat (PATBM)	10 KLP PATBM			10 KLP PATBM	37,423,700	Kota Bima, Semua Kecamatan, Semua Kelurahan	[DANA UMUM] - Dana Transfer Umum-Dana Alokasi Umum		Pembangunan Pendidikan		10 KLP PATBM	39,294,885	Dinas Pemberdayaan Perempuan dan Perlindungan Anak
2					URUSAN PEMERINTAHAN WAJIB YANG TIDAK BERKAITAN DENGAN PELAYANAN DASAR														
2	09				URUSAN PEMERINTAHAN BIDANG PANGAN						4,382,056,328							4,569,118,018	
2	09	01			PROGRAM PENUNJANG URUSAN PEMERINTAHAN DAERAH KABUPATEN/KOTA						3,063,833,948							3,211,348,967	
2	09	01	2.0 1		Perencanaan, Penganggaran, dan Evaluasi Kinerja Perangkat Daerah						6,129,200							6,313,076	
2	09	01	2.0 1	01	Penyusunan Dokumen Perencanaan Perangkat Daerah	Jumlah dokumen Renstra dan Renja	2 Dokumen			2 Dokumen	2,424,400	Kota Bima, Mpunda, Penatoi	[DANA UMUM] - Dana Transfer Umum-Dana Alokasi Umum		Reformasi Birokrasi dan Pelayanan Publik		2 Dokumen	2,497,132	Dinas Ketahanan Pangan
2	09	01	2.0 1	02	Koordinasi dan Penyusunan Dokumen RKA-SKPD	Jumlah dokumen RKA	1 Dokumen			1 Dokumen	561,000	Kota Bima, Mpunda, Penatoi	[DANA UMUM] - Dana Transfer Umum-Dana Alokasi Umum				1 Dokumen	577,830	Dinas Ketahanan Pangan
2	09	01	2.0 1	03	Koordinasi dan Penyusunan Dokumen Perubahan RKA-SKPD	Jumlah dokumen RKA-P	1 Dokumen			1 Dokumen	561,000	Kota Bima, Mpunda, Penatoi	[DANA UMUM] - Dana Transfer Umum-Dana Alokasi Umum		Reformasi Birokrasi dan Pelayanan Publik		1 Dokumen	577,830	Dinas Ketahanan Pangan

Rancangan Akhir Rencana Kerja Pemerintah Daerah (RKPD)

Kota Bima

Tahun 2022

Kode					Urusan/ Bidang Urusan/ Program/ Kegiatan/ Sub Kegiatan	Indikator Program/ Kegiatan/ Sub Kegiatan	Target Akhir Periode RPJMD	Realisasi Capaian RKPD Tahun 2020	Prakiraan Capaian Target RKPD Tahun 2021	Capaian Kinerja dan Kerangka Pendanaan						Kelompok Sasaran	Prakiraan Maju Rencana Tahun 2023		Perangkat Daerah Penanggung Jawab
										Target 2022	Pagu Indikatif	Lokasi	Sumber Dana	Prioritas			Target	Pagu Indikatif	
														Nasional	Daerah				
2	09	01	2.0 1	04	Koordinasi dan Penyusunan DPA- SKPD	Jumlah dokumen DPA	1 Dokumen			1 Dokumen	341,000	Kota Bima, Mpunda, Penatoi	[DANA UMUM] - Dana Transfer Umum-Dana Alokasi Umum		Reformasi Birokrasi dan Pelayanan Publik		1 Dokumen	351,230	Dinas Ketahanan Pangan
2	09	01	2.0 1	05	Koordinasi dan Penyusunan Perubahan DPA-SKPD	Jumlah dokumen Perubahan DPA	1 Dokumen			1 Dokumen	541,200	Kota Bima, Mpunda, Penatoi	[DANA UMUM] - Dana Transfer Umum-Dana Alokasi Umum		Reformasi Birokrasi dan Pelayanan Publik		1 Dokumen	557,436	Dinas Ketahanan Pangan
2	09	01	2.0 1	06	Koordinasi dan Penyusunan Laporan Capaian Kinerja dan Ikhtisar Realisasi Kinerja SKPD	Jumlah laporan capaian kinerja SKPD	2 Dokumen			2 Dokumen	1,700,600	Kota Bima, Mpunda, Penatoi	[DANA UMUM] - Dana Transfer Umum-Dana Alokasi Umum		Reformasi Birokrasi dan Pelayanan Publik		2 Dokumen	1,751,618	Dinas Ketahanan Pangan
2	09	01	2.0 2		Administrasi Keuangan Perangkat Daerah						2,758,323,553							2,841,073,260	
2	09	01	2.0 2	01	Penyediaan Gaji dan Tunjangan ASN	Jumlah pegawai yang memperoleh gaji dan tunjangan	39 Orang			39 Orang	2,632,681,553	Kota Bima, Mpunda, Penatoi	[DANA UMUM] - Dana Transfer Umum-Dana Alokasi Umum		Reformasi Birokrasi dan Pelayanan Publik		39 Orang	2,711,662,000	Dinas Ketahanan Pangan
2	09	01	2.0 2	03	Pelaksanaan Penatausahaan dan Pengujian/Verifikasi Keuangan SKPD	Jumlah jasa Penatausahaan dan Pengujian/ Verifikasi Keuangan SKPD	9 orang/bul an			9 orang/bul an	122,400,000	Kota Bima, Mpunda, Penatoi	[DANA UMUM] - Dana Transfer Umum-Dana Alokasi Umum		Reformasi Birokrasi dan Pelayanan Publik		9 orang/bul an	126,072,000	Dinas Ketahanan Pangan
2	09	01	2.0 2	05	Koordinasi dan Penyusunan Laporan Keuangan Akhir Tahun SKPD	Jumlah laporan keuangan akhir tahun	1 Dokumen			1 Dokumen	2,285,000	Kota Bima, Mpunda, Penatoi	[DANA UMUM] - Dana Transfer Umum-Dana Alokasi Umum		Reformasi Birokrasi dan Pelayanan Publik		1 Dokumen	2,353,550	Dinas Ketahanan Pangan
2	09	01	2.0 2	07	Koordinasi dan Penyusunan Laporan Keuangan Bulanan/Triwulanan/ Semesteran SKPD	Jumlah laporan keuangan semesteran	2 Dokumen			2 Dokumen	957,000	Kota Bima, Mpunda, Penatoi	[DANA UMUM] - Dana Transfer Umum-Dana Alokasi Umum		Reformasi Birokrasi dan Pelayanan Publik		2 Dokumen	985,710	Dinas Ketahanan Pangan
2	09	01	2.0 3		Administrasi Barang Milik Daerah pada Perangkat Daerah						476,500							490,795	
2	09	01	2.0 3	05	Rekonsiliasi dan Penyusunan Laporan Barang Milik Daerah pada SKPD	Jumlah Laporan Barang Milik Daerah pada SKPD	1 Dokumen			1 Dokumen	476,500	Kota Bima, Mpunda, Penatoi	[DANA UMUM] - Dana Transfer Umum-Dana Alokasi Umum		Reformasi Birokrasi dan Pelayanan Publik		1 Dokumen	490,795	Dinas Ketahanan Pangan
2	09	01	2.0 5		Administrasi Kepegawaian Perangkat Daerah						4,992,200							5,141,966	
2	09	01	2.0 5	02	Pengadaan Pakaian Dinas Beserta Atribut Kelengkapannya	Jumlah Pengadaan Pakaian Dinas	30 Orang			30 Orang	0	Kota Bima, Mpunda, Penatoi	[DANA UMUM] - Dana Transfer Umum-Dana Alokasi Umum		Reformasi Birokrasi dan Pelayanan Publik		30 Orang	0	Dinas Ketahanan Pangan
2	09	01	2.0 5	10	Sosialisasi Peraturan Perundang- Undangan	Jumlah PNS yang mengikuti sosialisasi Peraturan Perundang- Undangan	30 Orang			30 Orang	4,992,200	Kota Bima, Mpunda, Penatoi	[DANA UMUM] - Dana Transfer Umum-Dana Alokasi Umum		Reformasi Birokrasi dan Pelayanan Publik		30 Orang	5,141,966	Dinas Ketahanan Pangan
2	09	01	2.0 6		Administrasi Umum Perangkat Daerah						166,947,000							171,955,410	
2	09	01	2.0 6	01	Penyediaan Komponen Instalasi Listrik/Penerangan Bangunan Kantor	Jumlah jenis Komponen Instalasi Listrik/ Penerangan Bangunan Kantor	3 Jenis			3 Jenis	1,749,300	Kota Bima, Mpunda, Penatoi	[DANA UMUM] - Dana Transfer Umum-Dana Alokasi Umum		Reformasi Birokrasi dan Pelayanan Publik		3 Jenis	1,801,779	Dinas Ketahanan Pangan
2	09	01	2.0 6	02	Penyediaan Peralatan dan Perlengkapan Kantor	Jumlah jenis peralatan dan Perlengkapan Kantor	10 Jenis			10 Jenis	26,789,000	Kota Bima, Mpunda, Penatoi	[DANA UMUM] - Dana Transfer Umum-Dana Alokasi Umum		Reformasi Birokrasi dan Pelayanan Publik		10 Jenis	27,592,670	Dinas Ketahanan Pangan
2	09	01	2.0 6	04	Penyediaan Bahan Logistik Kantor	Jumlah pelayanan makanan dan minuman	250 Orang/kali			250 Orang/kali	14,929,100	Kota Bima, Mpunda, Penatoi	[DANA UMUM] - Dana Transfer Umum-Dana Alokasi Umum		Reformasi Birokrasi dan Pelayanan Publik		250 Orang/kali	15,376,973	Dinas Ketahanan Pangan



Rancangan Akhir Rencana Kerja Pemerintah Daerah (RKPD)

Kota Bima

Tahun 2022

Kode					Urusan/ Bidang Urusan/ Program/ Kegiatan/ Sub Kegiatan	Indikator Program/ Kegiatan/ Sub Kegiatan	Target Akhir Periode RPJMD	Realisasi Capaian RKPD Tahun 2020	Prakiraan Capaian Target RKPD Tahun 2021	Capaian Kinerja dan Kerangka Pendanaan						Kelompok Sasaran	Prakiraan Maju Rencana Tahun 2023		Perangkat Daerah Penanggung Jawab
										Target 2022	Pagu Indikatif	Lokasi	Sumber Dana	Prioritas			Target	Pagu Indikatif	
														Nasional	Daerah				
2	09	01	2.06	05	Penyediaan Barang Cetakan dan Penggandaan	Jumlah jenis belanja cetak dan penggandaan yang tersedia	8 Jenis			8 Jenis	21,391,600	Kota Bima, Mpunda, Penatoi	[DANA UMUM] - Dana Transfer Umum-Dana Alokasi Umum		Reformasi Birokrasi dan Pelayanan Publik		8 Jenis	22,033,348	Dinas Ketahanan Pangan
2	09	01	2.06	06	Penyediaan Bahan Bacaan dan Peraturan Perundang-undangan	Jumlah bahan bacaan dan kerjasama Dengan Media	5 Media			5 Media	1,800,000	Kota Bima, Mpunda, Penatoi	[DANA UMUM] - Dana Transfer Umum-Dana Alokasi Umum				5 Media	1,854,000	Dinas Ketahanan Pangan
2	09	01	2.06	09	Penyelenggaraan Rapat Koordinasi dan Konsultasi SKPD	Jumlah rapat koordinasi dan konsultasi keluar daerah	17 Kali			17 Kali	100,288,000	Kota Bima, Mpunda, Penatoi	[DANA UMUM] - Dana Transfer Umum-Dana Alokasi Umum		Reformasi Birokrasi dan Pelayanan Publik		17 Kali	103,296,640	Dinas Ketahanan Pangan
2	09	01	2.07		Pengadaan Barang Milik Daerah Penunjang Urusan Pemerintahan Daerah						0							55,600,000	
2	09	01	2.07	02	Pengadaan Kendaraan Dinas Operasional atau Lapangan	Jumlah kendaraan dinas operasional yang diadakan	1 Unit			1 Unit	0	Kota Bima, Mpunda, Penatoi	[DANA UMUM] - Dana Transfer Umum-Dana Alokasi Umum		Reformasi Birokrasi dan Pelayanan Publik		1 Unit	35,000,000	Dinas Ketahanan Pangan
2	09	01	2.07	06	Pengadaan Peralatan dan Mesin Lainnya	Jenis peralatan dan Perlengkapan Kantor	5 Jenis			5 Jenis	0	Kota Bima, Mpunda, Penatoi	[DANA UMUM] - Dana Transfer Umum-Dana Alokasi Umum		Reformasi Birokrasi dan Pelayanan Publik		5 Jenis	20,600,000	Dinas Ketahanan Pangan
2	09	01	2.08		Penyediaan Jasa Penunjang Urusan Pemerintahan Daerah						86,988,795							89,598,459	
2	09	01	2.08	01	Penyediaan Jasa Surat Menyurat	Jumlah Jasa surat menyurat	5 orang/bulan			5 orang/bulan	54,900,000	Kota Bima, Mpunda, Penatoi	[DANA UMUM] - Dana Transfer Umum-Dana Alokasi Umum		Reformasi Birokrasi dan Pelayanan Publik		5 orang/bulan	56,547,000	Dinas Ketahanan Pangan
2	09	01	2.08	02	Penyediaan Jasa Komunikasi, Sumber Daya Air dan Listrik	Jumlah jasa komunikasi, sumber daya air, listrik dan kebersihan kanto	4 Jasa/Bulan			4 Jasa/Bulan	29,089,800	Kota Bima, Mpunda, Penatoi	[DANA UMUM] - Dana Transfer Umum-Dana Alokasi Umum		Reformasi Birokrasi dan Pelayanan Publik		4 Jasa/Bulan	29,962,494	Dinas Ketahanan Pangan
2	09	01	2.08	03	Penyediaan Jasa Peralatan dan Perlengkapan Kantor	Jenis peralatan dan perlengkapan kantor	22 Jenis			22 Jenis	2,998,995	Kota Bima, Mpunda, Penatoi	[DANA UMUM] - Dana Transfer Umum-Dana Alokasi Umum		Reformasi Birokrasi dan Pelayanan Publik		22 Jenis	3,088,965	Dinas Ketahanan Pangan
2	09	01	2.09		Pemeliharaan Barang Milik Daerah Penunjang Urusan Pemerintahan Daerah						39,976,700							41,176,001	
2	09	01	2.09	01	Penyediaan Jasa Pemeliharaan, Biaya Pemeliharaan dan Pajak Kendaraan Perorangan Dinas atau Kendaraan Dinas Jabatan	Jumlah Kendaraan Dinas Jabatan	1 Unit			1 Unit	23,549,400	Kota Bima, Mpunda, Penatoi	[DANA UMUM] - Dana Transfer Umum-Dana Alokasi Umum		Reformasi Birokrasi dan Pelayanan Publik		1 Unit	24,255,882	Dinas Ketahanan Pangan
2	09	01	2.09	02	Penyediaan Jasa Pemeliharaan, Biaya Pemeliharaan, Pajak, dan Perizinan Kendaraan Dinas Operasional atau Lapangan	Jumlah Kendaraan Dinas Operasional atau Lapangan	10 Unit			10 Unit	2,850,000	Kota Bima, Mpunda, Penatoi	[DANA UMUM] - Dana Transfer Umum-Dana Alokasi Umum		Reformasi Birokrasi dan Pelayanan Publik		10 Unit	2,935,500	Dinas Ketahanan Pangan
2	09	01	2.09	06	Pemeliharaan Peralatan dan Mesin Lainnya	Jumlah Alat Kantor dan Rumah Tangga yang terpelihara	3 Jenis			3 Jenis	4,750,000	Kota Bima, Mpunda, Penatoi	[DANA UMUM] - Dana Transfer Umum-Dana Alokasi Umum		Reformasi Birokrasi dan Pelayanan Publik		3 Jenis	4,892,500	Dinas Ketahanan Pangan

Rancangan Akhir Rencana Kerja Pemerintah Daerah (RKPD)  
Kota Bima  
Tahun 2022

Kode					Urusan/ Bidang Urusan/ Program/ Kegiatan/ Sub Kegiatan	Indikator Program/ Kegiatan/ Sub Kegiatan	Target Akhir Periode RPJMD	Realisasi Capaian RKPD Tahun 2020	Prakiraan Capaian Target RKPD Tahun 2021	Capaian Kinerja dan Kerangka Pendanaan						Kelompok Sasaran	Prakiraan Maju Rencana Tahun 2023		Perangkat Daerah Penanggung Jawab
										Target 2022	Pagu Indikatif	Lokasi	Sumber Dana	Prioritas			Target	Pagu Indikatif	
														Nasional	Daerah				
2	09	01	2.0 9	09	Pemeliharaan/Rehabi- litasi Gedung Kantor dan Bangunan Lainnya	Cakupan gedung kantor yang direhab/ dipelihara	50 Persen			50 Persen	8,827,300	Kota Bima, Mpunda, Penatoi	[DANA UMUM] - Dana Transfer Umum-Dana Alokasi Umum		Reformasi Birokrasi dan Pelayanan Publik		50 Persen	9,092,119	Dinas Ketahanan Pangan
2	09	03			PROGRAM PENINGKATAN DIVERSIFIKASI DAN KETAHANAN PANGAN MASYARAKAT						1,198,581,180							1,234,538,615	
2	09	03	2.0 1		Penyediaan dan Penyaluran Pangan Pokok atau Pangan Lainnya sesuai dengan Kebutuhan Daerah Kabupaten/Kota dalam rangka Stabilisasi Pasokan dan Harga Pangan						158,556,500							163,313,195	
2	09	03	2.0 1	01	Penyediaan Informasi Harga Pangan dan Neraca Bahan Makanan	Jumlah Dokumen IHP dan NBM	2 Dokumen			2 Dokumen	106,000,000	Kota Bima, Semua Kecamatan, Semua Kelurahan	[DANA UMUM] - Dana Transfer Umum-Dana Alokasi Umum		Pembangunan Kesehatan Pembangunan Kesehatan		2 Dokumen	109,180,000	Dinas Ketahanan Pangan
2	09	03	2.0 1	02	Penyediaan Pangan Berbasis Sumber Daya Lokal	Jumlah kelompok masyarakat/pengusaha pangan olahan yang terbina	10 Kelompok			10 Kelompok	48,000,000	Kota Bima, Semua Kecamatan, Semua Kelurahan	[DANA UMUM] - Dana Transfer Umum-Dana Alokasi Umum		Pembangunan Kesehatan Pembangunan Kesehatan		10 Kelompok	49,440,000	Dinas Ketahanan Pangan
2	09	03	2.0 1	04	Pemantauan Stok, Pasokan dan Harga Pangan	Data komoditi per bulan	17 Komoditi			17 Komoditi	51,556,500	Kota Bima, Semua Kecamatan, Semua Kelurahan	[DANA UMUM] - Dana Transfer Umum-Dana Alokasi Umum		Pembangunan Kesehatan		17 Komoditi	53,103,195	Dinas Ketahanan Pangan
2	09	03	2.0 1	06	Pengembangan Kelembagaan Usaha Pangan Masyarakat dan Toko Tani Indonesia	Jumlah Lembaga Distribusi Pangan Masyarakat(LDPM) yang terfasilitasi	4 LDPM			4 LDPM	30,000,000	Kota Bima, Semua Kecamatan, Semua Kelurahan	[DANA UMUM] - Dana Transfer Umum-Dana Alokasi Umum		Pembangunan Kesehatan		4 LDPM	30,900,000	Dinas Ketahanan Pangan
2	09	03	2.0 2		Pengelolaan dan Keseimbangan Cadangan Pangan Kabupaten/Kota						283,913,480							292,430,884	
2	09	03	2.0 2	01	Koordinasi dan Sinkronisasi Pengendalian Cadangan Pangan Kabupaten/Kota	Jumlah Koordinasi & Sinkronisasi Pengendalian Cadangan Pangan Kabupaten/Kota	2 Kali			2 Kali	33,931,000	Kota Bima, Semua Kecamatan, Semua Kelurahan	[DANA UMUM] - Dana Transfer Umum-Dana Alokasi Umum		Pembangunan Kesehatan		2 Kali	34,948,930	Dinas Ketahanan Pangan
2	09	03	2.0 2	02	Penyusunan Rencana Kebutuhan Pangan Lokal	Jumlah Dokumen Rencana Kubutuhan Pangan Lokal	1 Dokumen			1 Dokumen	50,000,000	Kota Bima, Semua Kecamatan, Semua Kelurahan	[DANA UMUM] - Dana Transfer Umum-Dana Alokasi Umum		Pembangunan Kesehatan Pembangunan Kesehatan		1 Dokumen	51,500,000	Dinas Ketahanan Pangan
2	09	03	2.0 2	03	Pengadaan Cadangan Pangan Pemerintah Kabupaten/Kota	Jumlah pengadaan cadangan pangan daerah	17 Ton			17 Ton	200,000,000	Kota Bima, Semua Kecamatan, Semua Kelurahan	[DANA UMUM] - Dana Transfer Umum-Dana Alokasi Umum		Pembangunan Kesehatan		17 Ton	206,000,000	Dinas Ketahanan Pangan

Rancangan Akhir Rencana Kerja Pemerintah Daerah (RKPD)

Kota Bima

Tahun 2022

Kode					Urusan/ Bidang Urusan/ Program/ Kegiatan/ Sub Kegiatan	Indikator Program/ Kegiatan/ Sub Kegiatan	Target Akhir Periode RPJMD	Realisasi Capaian RKPD Tahun 2020	Prakiraan Capaian Target RKPD Tahun 2021	Capaian Kinerja dan Kerangka Pendanaan						Kelompok Sasaran	Prakiraan Maju Rencana Tahun 2023		Perangkat Daerah Penanggung Jawab
										Target 2022	Pagu Indikatif	Lokasi	Sumber Dana	Prioritas			Target	Pagu Indikatif	
														Nasional	Daerah				
2	09	03	2.0 2	04	Pemeliharaan Cadangan Pangan Pemerintah Kabupaten/Kota	Jumlah cadangan pangan yang terpelihara	17 Ton			17 Ton	24,982,480	Kota Bima, Mpunda, Penatoi	[DANA UMUM] - Dana Transfer Umum-Dana Alokasi Umum		Pembangunan Kesehatan		17 Ton	25,731,954	Dinas Ketahanan Pangan
2	09	03	2.0 4		<b>Pelaksanaan Pencapaian Target Konsumsi Pangan Perkapita/Tahun sesuai dengan Angka Kecukupan Gizi</b>						756,111,200							778,794,536	
2	09	03	2.0 4	01	Penyusunan dan Penetapan Target Konsumsi Pangan per Kapita per Tahun	Dokumen analisis PPH Jumlah kelompok masyarakat yang melaksanakan kegiatan pemanfaatan pekarangan	1 Dokumen 10 Kelompok			1 Dokumen 10 Kelompok	167,227,200	Kota Bima, Semua Kecamatan, Semua Kelurahan	[DANA UMUM] - Dana Transfer Umum-Dana Alokasi Umum		Pembangunan Kesehatan Pembangunan Kesehatan		1 Dokumen 10 Kelompok	172,244,016	Dinas Ketahanan Pangan
2	09	03	2.0 4	02	Pemberdayaan Masyarakat dalam Penganekaragaman Konsumsi Pangan Berkas Sumber Daya Lokal	Jumlah Kelurahan yang mengikuti Lomba B2SA Tingkat Kota Bima Jumlah pelaksanaan promosi Jumlah pelaksanaan sosialisasi B2SA disekolah	41 Kelurahan 2 Kali 1 Kali			41 Kelurahan 2 Kali 1 Kali	1,344,995,200	Semua Kabupaten/K ota, Semua Kecamatan, Semua Kelurahan Kota Bima, Semua Kecamatan, Semua Kelurahan	[DANA UMUM] - Dana Transfer Umum-Dana Alokasi Umum [DANA KHUSUS] - Dana Transfer Khusus - Dana Alokasi Khusus Non Fisik		Pembangunan Kesehatan Pembangunan Kesehatan		41 Kelurahan 2 Kali 1 Kali	1,385,345,056	Dinas Ketahanan Pangan
2	09	04			<b>PROGRAM PENANGANAN KERAWANAN PANGAN</b>						20,039,200							20,640,376	
2	09	04	2.0 2		<b>Penanganan Kerawanan Pangan Kewenangan Kabupaten/Kota</b>						20,039,200							20,640,376	
2	09	04	2.0 2	01	Koordinasi dan Sinkronisasi Penanganan Kerawanan Pangan Kabupaten/Kota	Jumlah Koordinasi dan Sinkronisasi Penanganan Kerawanan Pangan	2 Kegiatan			2 Kegiatan	40,078,400	Kota Bima, Semua Kecamatan, Semua Kelurahan	[DANA UMUM] - Dana Transfer Umum-Dana Alokasi Umum		Pembangunan Kesehatan Pembangunan Kesehatan		2 Kegiatan	41,280,752	Dinas Ketahanan Pangan
2	09	05			<b>PROGRAM PENGAWASAN KEAMANAN PANGAN</b>						99,602,000							102,590,060	
2	09	05	2.0 1		<b>Pelaksanaan Pengawasan Keamanan Pangan Segar Daerah Kabupaten/Kota</b>						99,602,000							102,590,060	
2	09	05	2.0 1	01	Penguatan Kelembagaan Keamanan Pangan Segar Daerah Kabupaten/Kota	Jumlah kelompok masyarakat yang memperoleh pemahaman tentang mutu dan keamanan pangan (kelompok)	11 Kelompok			11 Kelompok	116,016,000	Kota Bima, Semua Kecamatan, Semua Kelurahan	[DANA UMUM] - Dana Transfer Umum-Dana Alokasi Umum		Pembangunan Kesehatan Pembangunan Kesehatan		11 Kelompok	119,496,480	Dinas Ketahanan Pangan
2	09	05	2.0 1	03	Registrasi Keamanan Pangan Segar Asal Tumbuhan Daerah Kabupaten/Kota	Jumlah petani/ pelaku usaha yang di Registrasi Keamanan Pangan segar Asal Tumbuhan	25 petani/ pelaku usaha			25 petani/ pelaku usaha	10,000,000	Kota Bima, Semua Kecamatan, Semua Kelurahan	[DANA UMUM] - Dana Transfer Umum-Dana Alokasi Umum		Pembangunan Kesehatan Pembangunan Kesehatan		25 petani/ pelaku usaha	10,300,000	Dinas Ketahanan Pangan

## Tahun 2022

[illegible]

Rancangan Akhir Rencana Kerja Pemerintah Daerah (RKPD)  
Kota Bima  
Tahun 2022

Kode					Urusan/ Bidang Urusan/ Program/ Kegiatan/ Sub Kegiatan	Indikator Program/ Kegiatan/ Sub Kegiatan	Target Akhir Periode RPJMD	Realisasi Capaian RKPD Tahun 2020	Prakiraan Capaian Target RKPD Tahun 2021	Capaian Kinerja dan Kerangka Pendanaan						Kelompok Sasaran	Prakiraan Maju Rencana Tahun 2023		Perangkat Daerah Penanggung Jawab
										Target 2022	Pagu Indikatif	Lokasi	Sumber Dana	Prioritas			Target	Pagu Indikatif	
														Nasional	Daerah				
2	11	01	2.0 2	01	Penyediaan Gaji dan Tunjangan ASN	jumlah ASN mendapatkan gaji dan tunjangan	1 tahun			1 tahun	10,289,380,515	Kota Bima, Semua Kecamatan, Semua Kelurahan	[DANA UMUM] - Dana Transfer Umum-Dana Alokasi Umum		Pembangunan Lingkungan Hidup dan Penanggulangan Bencana		1 tahun	10,289,380,515	Dinas Lingkungan Hidup
2	11	01	2.0 2	03	Pelaksanaan Penatausahaan dan Pengujian/Verifikasi Keuangan SKPD	cakupan pelaksanaan penatausahaan dan verifikasi keuangan SKPD	100 persen			100 persen	147,600,000	Kota Bima, Semua Kecamatan, Semua Kelurahan	[DANA UMUM] - Dana Transfer Umum-Dana Alokasi Umum		Pembangunan Lingkungan Hidup dan Penanggulangan Bencana		100 persen	147,600,000	Dinas Lingkungan Hidup
2	11	01	2.0 2	05	Koordinasi dan Penyusunan Laporan Keuangan Akhir Tahun SKPD	Jumlah Laporan keuangan	1 laporan			1 laporan	4,000,000	Kota Bima, Semua Kecamatan, Semua Kelurahan	[DANA UMUM] - Dana Transfer Umum-Dana Alokasi Umum		Pembangunan Lingkungan Hidup dan Penanggulangan Bencana		1 laporan	4,120,000	Dinas Lingkungan Hidup
2	11	01	2.0 2	07	Koordinasi dan Penyusunan Laporan Keuangan Bulanan/Triwulanan/ Semesteran SKPD	Jumlah Laporan Keuangan Semesteran	4 laporan			4 laporan	5,500,000	Kota Bima, Semua Kecamatan, Semua Kelurahan	[DANA KHUSUS] - Dana Transfer Umum - Dana Alokasi Umum		Pembangunan Lingkungan Hidup dan Penanggulangan Bencana		4 laporan	5,650,000	Dinas Lingkungan Hidup
2	11	01	2.0 6		Administrasi Umum Perangkat Daerah						237,856,022							244,663,541	
2	11	01	2.0 6	01	Penyediaan Komponen Instalasi Listrik/Penerangan Bangunan Kantor	jumlah komponen listrik dalam kondisi baik	1 kegiatan			1 kegiatan	8,250,625	Kota Bima, Semua Kecamatan, Semua Kelurahan	[DANA UMUM] - Dana Transfer Umum-Dana Alokasi Umum		Pembangunan Lingkungan Hidup dan Penanggulangan Bencana		1 kegiatan	8,498,144	Dinas Lingkungan Hidup
2	11	01	2.0 6	02	Penyediaan Peralatan dan Perlengkapan Kantor	jumlah peralatan dan perlengkapan kantor yang tersedia	100 persen			100 persen	14,605,397	Kota Bima, Semua Kecamatan, Semua Kelurahan	[DANA UMUM] - Dana Transfer Umum-Dana Alokasi Umum		Pembangunan Lingkungan Hidup dan Penanggulangan Bencana		100 persen	14,715,397	Dinas Lingkungan Hidup
2	11	01	2.0 6	05	Penyediaan Barang Cetakan dan Penggandaan	jumlah bahan yang dicetak dan digandakan	650000 lembar			650000 lembar	15,000,000	Kota Bima, Semua Kecamatan, Semua Kelurahan	[DANA UMUM] - Dana Transfer Umum-Dana Alokasi Umum		Pembangunan Lingkungan Hidup dan Penanggulangan Bencana		650000 lembar	15,450,000	Dinas Lingkungan Hidup
2	11	01	2.0 6	09	Penyelenggaraan Rapat Koordinasi dan Konsultasi SKPD	Jumlah SSPD	66 kali			66 kali	200,000,000	Kota Bima, Semua Kecamatan, Semua Kelurahan	[DANA UMUM] - Dana Transfer Umum-Dana Alokasi Umum		Pembangunan Lingkungan Hidup dan Penanggulangan Bencana		66 kali	206,000,000	Dinas Lingkungan Hidup
2	11	01	2.0 8		Penyediaan Jasa Penunjang Urusan Pemerintahan Daerah						342,282,561							352,371,590	
2	11	01	2.0 8	01	Penyediaan Jasa Surat Menyurat	jumlah surat yang terkirim	1000 lembar			1000 lembar	131,989,268	Kota Bima, Semua Kecamatan, Semua Kelurahan	[DANA UMUM] - Dana Transfer Umum-Dana Alokasi Umum		Pembangunan Lingkungan Hidup dan Penanggulangan Bencana		1000 lembar	135,948,946	Dinas Lingkungan Hidup
2	11	01	2.0 8	02	Penyediaan Jasa Komunikasi, Sumber Daya Air dan Listrik	jumlah jasa komunikasi, sumber daya air dan listrik	12 bulan			12 bulan	45,861,518	Kota Bima, Semua Kecamatan, Semua Kelurahan	[DANA UMUM] - Dana Transfer Umum-Dana Alokasi Umum		Pembangunan Lingkungan Hidup dan Penanggulangan Bencana		12 bulan	47,237,363	Dinas Lingkungan Hidup









Rancangan Akhir Rencana Kerja Pemerintah Daerah (RKPD)  
Kota Bima  
Tahun 2022

Kode					Urusan/ Bidang Urusan/ Program/ Kegiatan/ Sub Kegiatan	Indikator Program/ Kegiatan/ Sub Kegiatan	Target Akhir Periode RPJMD	Realisasi Capaian RKPD Tahun 2020	Prakiraan Capaian Target RKPD Tahun 2021	Capaian Kinerja dan Kerangka Pendanaan						Kelompok Sasaran	Prakiraan Maju Rencana Tahun 2023		Perangkat Daerah Penanggung Jawab
										Target 2022	Pagu Indikatif	Lokasi	Sumber Dana	Prioritas			Target	Pagu Indikatif	
														Nasional	Daerah				
2	11	06	2.0 1		Pembinaan dan Pengawasan Terhadap Usaha dan/atau Kegiatan yang Izin Lingkungan dan Izin PPLH diterbitkan oleh Pemerintah Daerah Kabupaten/Kota						40,000,000							40,120,000	
2	11	06	2.0 1	01	Fasilitasi Pemenuhan Ketentuan dan Kewajiban Izin Lingkungan dan/atau Izin PPLH	Jumlah Izin Lingkungan yang diterbitkan	500 izin			500 izin	40,000,000	Kota Bima, Semua Kecamatan, Semua Kelurahan	[DANA UMUM] - Dana Transfer Umum-Dana Alokasi Umum		Pembangunan Lingkungan Hidup dan Penanggulangan Bencana		500 izin	40,120,000	Dinas Lingkungan Hidup
2	11	08			PROGRAM PENINGKATAN PENDIDIKAN, PELATIHAN DAN PENYULUHAN LINGKUNGAN HIDUP UNTUK MASYARAKAT						140,750,000							144,000,000	
2	11	08	2.0 1		Penyelenggaraan Pendidikan, Pelatihan, dan Penyuluhan Lingkungan Hidup untuk Lembaga Kemasyarakatan Tingkat Daerah Kabupaten/Kota						140,750,000							144,000,000	
2	11	08	2.0 1	01	Peningkatan Kapasitas dan Kompetensi Sumber Daya Manusia Bidang Lingkungan Hidup untuk Lembaga Kemasyarakatan	Jumlah Pokmas Peduli Lingkungan	3 kelompok			3 kelompok	140,750,000	Kota Bima, Semua Kecamatan, Semua Kelurahan	[DANA UMUM] - Dana Transfer Umum-Dana Alokasi Umum		Pembangunan Lingkungan Hidup dan Penanggulangan Bencana		3 kelompok	144,000,000	Dinas Lingkungan Hidup
2	11	08	2.0 1	02	Pendampingan Gerakan Peduli Lingkungan Hidup	Jumlah Pokmas/lembaga Peduli Lingkungan	10 kelompok			10 kelompok	0	Kota Bima, Semua Kecamatan, Semua Kelurahan	[DANA UMUM] - Dana Transfer Umum-Dana Alokasi Umum		Pembangunan Lingkungan Hidup dan Penanggulangan Bencana		10 kelompok	0	Dinas Lingkungan Hidup
2	11	09			PROGRAM PENGHARGAAN LINGKUNGAN HIDUP UNTUK MASYARAKAT						36,610,793							37,709,116	
2	11	09	2.0 1		Pemberian Penghargaan Lingkungan Hidup Tingkat Daerah Kabupaten/Kota						36,610,793							37,709,116	
2	11	09	2.0 1	01	Penilaian Kinerja Masyarakat/Lembaga Masyarakat/Dunia Usaha/Dunia Pendidikan/ Filantropi dalam Perlindungan dan Pengelolaan Lingkungan Hidup	Jumlah Pokmas/Lembaga yang dinilai	3 Lembaga			3 Lembaga	36,610,793	Kota Bima, Semua Kecamatan, Semua Kelurahan	[DANA UMUM] - Dana Transfer Umum-Dana Alokasi Umum		Pembangunan Lingkungan Hidup dan Penanggulangan Bencana		3 Lembaga	37,709,116	Dinas Lingkungan Hidup

Rancangan Akhir Rencana Kerja Pemerintah Daerah (RKPD)  
Kota Bima  
Tahun 2022

Kode					Urusan/ Bidang Urusan/ Program/ Kegiatan/ Sub Kegiatan	Indikator Program/ Kegiatan/ Sub Kegiatan	Target Akhir Periode RPJMD	Realisasi Capaian RKPD Tahun 2020	Prakiraan Capaian Target RKPD Tahun 2021	Capaian Kinerja dan Kerangka Pendanaan						Kelompok Sasaran	Prakiraan Maju Rencana Tahun 2023		Perangkat Daerah Penanggung Jawab	
										Target 2022	Pagu Indikatif	Lokasi	Sumber Dana	Prioritas			Target	Pagu Indikatif		
														Nasional	Daerah					
2	11	10			PROGRAM PENANGANAN PENGADUAN LINGKUNGAN HIDUP						14,467,285						14,967,285			
2	11	10	2.0 1		Penyelesaian Pengaduan Masyarakat di Bidang Perlindungan dan Pengelolaan Lingkungan Hidup (PPLH) Kabupaten/Kota						14,467,285						14,967,285			
2	11	10	2.0 1	01	Pengelolaan Pengaduan Masyarakat terhadap PPLH Kabupaten/Kota	jumlah Pengaduan masyarakat yang ditindaklanjuti	20 Pengaduan			20 Pengaduan	14,467,285	Kota Bima, Semua Kecamatan, Semua Kelurahan	[DANA UMUM] - Dana Transfer Umum-Dana Alokasi Umum				20 Pengaduan	14,967,285	Dinas Lingkungan Hidup	
2	11	11			PROGRAM PENGELOLAAN PERSAMPAHAN						3,646,183,500						3,755,569,005			
2	11	11	2.0 1		Pengelolaan Sampah						3,646,183,500						3,755,569,005			
2	11	11	2.0 1	03	Penanganan Sampah dengan melakukan Pemilahan, Pengumpulan, Pengangkutan, Pengolahan, dan Pemrosesan Akhir Sampah di TPA/TPST/SPA Kabupaten/Kota	volume sampah yang terangkut ke TPA	228 ton			228 ton	3,480,990,500	Kota Bima, Semua Kecamatan, Semua Kelurahan	[DANA UMUM] - Dana Transfer Umum-Dana Alokasi Umum		Pembangunan Lingkungan Hidup dan Penanggulangan Bencana		228 ton	3,585,420,215	Dinas Lingkungan Hidup	
2	11	11	2.0 1	04	Peningkatan Peran serta Masyarakat dalam Pengelolaan Persampahan	Jumlah pokmas pengelola sampah	6 pokmas			6 pokmas	110,000,000	Kota Bima, Semua Kecamatan, Semua Kelurahan	[DANA UMUM] - Dana Transfer Umum-Dana Alokasi Umum		Pembangunan Lingkungan Hidup dan Penanggulangan Bencana		6 pokmas	113,300,000	Dinas Lingkungan Hidup	
2	11	11	2.0 1	05	Koordinasi dan Sinkronisasi Penyediaan Sarana dan Prasarana Pengelolaan Persampahan	Jumlah Koordinasi	10 kali			10 kali	55,193,000	Kota Bima, Semua Kecamatan, Semua Kelurahan	[DANA UMUM] - Dana Transfer Umum-Dana Alokasi Umum		Pembangunan Lingkungan Hidup dan Penanggulangan Bencana		10 kali	56,848,790	Dinas Lingkungan Hidup	
2					URUSAN PEMERINTAHAN WAJIB YANG TIDAK BERKAITAN DENGAN PELAYANAN DASAR															
2	12				URUSAN PEMERINTAHAN BIDANG ADMINISTRASI KEPENDUDUKAN DAN PENCATATAN SIPIL						7,046,286,172							7,317,768,757		
2	12	01			PROGRAM PENUNJANG URUSAN PEMERINTAHAN DAERAH KABUPATEN/KOTA						6,123,876,311							6,367,686,601		
2	12	01	2.0 1		Perencanaan, Penganggaran, dan Evaluasi Kinerja Perangkat Daerah						20,600,000							21,219,000		
2	12	01	2.0 1	01	Penyusunan Dokumen Perencanaan Perangkat Daerah	Jumlah dok Renja dan Renstra	2 Dok			2 Dok	2,575,000	Kota Bima, Semua Kecamatan, Semua Kelurahan	[DANA KHUSUS] - Dana Transfer Umum - Dana Alokasi Umum				2 Dok	2,652,250	Dinas Kependudukan dan Pencatatan Sipil	

Rancangan Akhir Rencana Kerja Pemerintah Daerah (RKPD)  
Kota Bima  
Tahun 2022

Kode					Urusan/ Bidang Urusan/ Program/ Kegiatan/ Sub Kegiatan	Indikator Program/ Kegiatan/ Sub Kegiatan	Target Akhir Periode RPJMD	Realisasi Capaian RKPD Tahun 2020	Prakiraan Capaian Target RKPD Tahun 2021	Capaian Kinerja dan Kerangka Pendanaan						Kelompok Sasaran	Prakiraan Maju Rencana Tahun 2023		Perangkat Daerah Penanggung Jawab
										Target 2022	Pagu Indikatif	Lokasi	Sumber Dana	Prioritas			Target	Pagu Indikatif	
														Nasional	Daerah				
2	12	01	2.0 1	02	Koordinasi dan Penyusunan Dokumen RKA-SKPD	Jumlah Dok RKA	1 Dok			1 Dok	2,575,000	Kota Bima, Semua Kecamatan, Semua Kelurahan	[DANA KHUSUS] - Dana Transfer Umum - Dana Alokasi Umum				1 Dok	2,653,250	Dinas Kependudukan dan Pencatatan Sipil
2	12	01	2.0 1	03	Koordinasi dan Penyusunan Dokumen Perubahan RKA-SKPD	Jumlah Dok RKA Perubahan	1 Dokumen			1 Dokumen	2,575,000	Kota Bima, Semua Kecamatan, Semua Kelurahan	[DANA UMUM] - Dana Transfer Umum-Dana Alokasi Umum				1 Dokumen	2,652,250	Dinas Kependudukan dan Pencatatan Sipil
2	12	01	2.0 1	04	Koordinasi dan Penyusunan DPA- SKPD	Jumlah DPA Dinas	1 Dokumen			1 Dokumen	2,575,000	Kota Bima, Semua Kecamatan, Semua Kelurahan	[DANA UMUM] - Dana Transfer Umum-Dana Alokasi Umum				1 Dokumen	2,652,250	Dinas Kependudukan dan Pencatatan Sipil
2	12	01	2.0 1	05	Koordinasi dan Penyusunan Perubahan DPA-SKPD	Jumlah Dokumen DPA Perubahan	1 Dokumen			1 Dokumen	2,575,000	Kota Bima, Semua Kecamatan, Semua Kelurahan	[DANA KHUSUS] - Dana Transfer Umum - Dana Alokasi Umum				1 Dokumen	2,652,250	Dinas Kependudukan dan Pencatatan Sipil
2	12	01	2.0 1	06	Koordinasi dan Penyusunan Laporan Capaian Kinerja dan Ikhtisar Realisasi Kinerja SKPD	Jumlah Dokumen Laporan Capaian Kinerja dan Ikhtisar yang dikerjakan	1 Dok			1 Dok	2,575,000	Kota Bima, Semua Kecamatan, Semua Kelurahan	[DANA KHUSUS] - Dana Transfer Umum - Dana Alokasi Umum				1 Dok	2,652,250	Dinas Kependudukan dan Pencatatan Sipil
2	12	01	2.0 1	07	Evaluasi Kinerja Perangkat Daerah	Jumlah Dok LAKip dan LPPD	2 Dok			2 Dok	5,150,000	Kota Bima, Semua Kecamatan, Semua Kelurahan	[DANA UMUM] - Dana Transfer Umum-Dana Alokasi Umum				2 Dok	5,304,500	Dinas Kependudukan dan Pencatatan Sipil
2	12	01	2.0 2		Administrasi Keuangan Perangkat Daerah						3,755,599,142							3,876,835,116	
2	12	01	2.0 2	01	Penyediaan Gaji dan Tunjangan ASN	JUMIAH ASN YANG MENERIMA GAJI DAN TUNJANGAN	37 ORANG			37 ORANG	3,465,293,698	Kota Bima, Semua Kecamatan, Semua Kelurahan	[DANA UMUM] - Dana Transfer Umum-Dana Alokasi Umum				37 ORANG	3,569,252,509	Dinas Kependudukan dan Pencatatan Sipil
2	12	01	2.0 2	02	Penyediaan Administrasi Pelaksanaan Tugas ASN	tersedianya Alat Tulis untuk operasional kantor dan tugas ASN	1 tahun			1 tahun	161,725,444	Kota Bima, Semua Kecamatan, Semua Kelurahan	[DANA UMUM] - Dana Transfer Umum-Dana Alokasi Umum				1 tahun	166,577,207	Dinas Kependudukan dan Pencatatan Sipil
2	12	01	2.0 2	03	Pelaksanaan Penatausahaan dan Pengujian/Verifikasi Keuangan SKPD	Jumlah Asn yang mendapatkan Honorarium Pelaksanaan Penatausahan Keuangan	8 Orang			8 Orang	122,400,000	Kota Bima, Semua Kecamatan, Semua Kelurahan	[DANA UMUM] - Dana Transfer Umum-Dana Alokasi Umum				8 Orang	134,640,000	Dinas Kependudukan dan Pencatatan Sipil
2	12	01	2.0 2	05	Koordinasi dan Penyusunan Laporan Keuangan Akhir Tahun SKPD	Jumlah Lap Akhir tahun	1 Dok			1 Dok	3,090,000	Kota Bima, Semua Kecamatan, Semua Kelurahan	[DANA UMUM] - Dana Transfer Umum-Dana Alokasi Umum				1 Dok	3,182,700	Dinas Kependudukan dan Pencatatan Sipil
2	12	01	2.0 2	07	Koordinasi dan Penyusunan Laporan Keuangan Bulanan/Triwulanan/ Semesteran SKPD	Jumlah Lap Triwulan	3 Dok			3 Dok	3,090,000	Kota Bima, Semua Kecamatan, Semua Kelurahan	[DANA UMUM] - Dana Transfer Umum-Dana Alokasi Umum				3 Dok	3,182,700	Dinas Kependudukan dan Pencatatan Sipil

Rancangan Akhir Rencana Kerja Pemerintah Daerah (RKPD)  
Kota Bima  
Tahun 2022

Kode					Urusan/ Bidang Urusan/ Program/ Kegiatan/ Sub Kegiatan	Indikator Program/ Kegiatan/ Sub Kegiatan	Target Akhir Periode RPJMD	Realisasi Capaian RKPD Tahun 2020	Prakiraan Capaian Target RKPD Tahun 2021	Capaian Kinerja dan Kerangka Pendanaan						Kelompok Sasaran	Prakiraan Maju Rencana Tahun 2023		Perangkat Daerah Penanggung Jawab
										Target 2022	Pagu Indikatif	Lokasi	Sumber Dana	Prioritas			Target	Pagu Indikatif	
														Nasional	Daerah				
2	12	01	2.0 6		Administrasi Umum Perangkat Daerah						1,273,838,173						1,336,578,319		
2	12	01	2.0 6	02	Penyediaan Peralatan dan Perlengkapan Kantor	Alat Perekaman Mesin ADM PC All In ine Printer KIA Printer KTP	1 Unit 1 Unit 5 Unit 1 Unit 1 Unit			1 Unit 1 Unit 5 Unit 1 Unit 1 Unit	817,500,000	Kota Bima, Semua Kecamatan, Semua Kelurahan	[DANA UMUM] - Dana Transfer Umum-Dana Alokasi Umum				1 Unit 1 Unit 5 Unit 1 Unit 1 Unit	866,550,000	Dinas Kependudukan dan Pencatatan Sipil
2	12	01	2.0 6	04	Penyediaan Bahan Logistik Kantor	Tersedianya bahan logistik kantor	1 Tahun			1 Tahun	17,716,000	Kota Bima, Semua Kecamatan, Semua Kelurahan	[DANA UMUM] - Dana Transfer Umum-Dana Alokasi Umum				1 Tahun	18,247,480	Dinas Kependudukan dan Pencatatan Sipil
2	12	01	2.0 6	05	Penyediaan Barang Cetakan dan Penggandaan	jumlah barang cetakan dan penggandaan	23333 lembar			23333 lembar	7,306,923	Kota Bima, Semua Kecamatan, Semua Kelurahan	[DANA UMUM] - Dana Transfer Umum-Dana Alokasi Umum				23333 lembar	7,526,131	Dinas Kependudukan dan Pencatatan Sipil
2	12	01	2.0 6	06	Penyediaan Bahan Bacaan dan Peraturan Perundang-undangan	Jumlah Media cetak yang bekerja sama	3 Media			3 Media	15,511,800	Kota Bima, Semua Kecamatan, Semua Kelurahan	[DANA UMUM] - Dana Transfer Umum-Dana Alokasi Umum				3 Media	15,977,154	Dinas Kependudukan dan Pencatatan Sipil
2	12	01	2.0 6	09	Penyelenggaraan Rapat Koordinasi dan Konsultasi SKPD	rapat koordinasi dan konsultasi luar dan dalam daerah	1 Tahun			1 Tahun	415,803,450	Kota Bima, Semua Kecamatan, Semua Kelurahan	[DANA UMUM] - Dana Transfer Umum-Dana Alokasi Umum [DANA KHUSUS] - Dana Transfer Khusus - Dana Alokasi Khusus Non Fisik				1 Tahun	428,277,554	Dinas Kependudukan dan Pencatatan Sipil
2	12	01	2.0 7		Pengadaan Barang Milik Daerah Penunjang Urusan Pemerintah Daerah						900,000,000							954,000,000	
2	12	01	2.0 7	02	Pengadaan Kendaraan Dinas Operasional atau Lapangan	Jumlah pengadaan Mobil Pelayanan Keliling	1 Unit			1 Unit	900,000,000	Kota Bima, Semua Kecamatan, Semua Kelurahan	[DANA UMUM] - Dana Transfer Umum-Dana Alokasi Umum				1 Unit	954,000,000	Dinas Kependudukan dan Pencatatan Sipil
2	12	01	2.0 8		Penyediaan Jasa Penunjang Urusan Pemerintahan Daerah						129,229,799							133,106,693	
2	12	01	2.0 8	01	Penyediaan Jasa Surat Menyurat	Jumlah alat pos dan Jasa surat menyurat	12 Bulan			12 Bulan	15,713,680	Kota Bima, Semua Kecamatan, Semua Kelurahan	[DANA UMUM] - Dana Transfer Umum-Dana Alokasi Umum				12 Bulan	16,185,090	Dinas Kependudukan dan Pencatatan Sipil
2	12	01	2.0 8	02	Penyediaan Jasa Komunikasi, Sumber Daya Air dan Listrik	Jumlah Bulan Terbayarnya Listrik dan Telepon	12 Bulan			12 Bulan	94,976,119	Kota Bima, Semua Kecamatan, Semua Kelurahan	[DANA UMUM] - Dana Transfer Umum-Dana Alokasi Umum				12 Bulan	97,825,403	Dinas Kependudukan dan Pencatatan Sipil
2	12	01	2.0 8	04	Penyediaan Jasa Pelayanan Umum Kantor	Jumlah Pegawai bagian kebersihan	2 Orang			2 Orang	18,540,000	Kota Bima, Semua Kecamatan, Semua Kelurahan	[DANA UMUM] - Dana Transfer Umum-Dana Alokasi Umum				2 Orang	19,096,200	Dinas Kependudukan dan Pencatatan Sipil



Rancangan Akhir Rencana Kerja Pemerintah Daerah (RKPD)  
Kota Bima  
Tahun 2022

Kode					Urusan/ Bidang Urusan/ Program/ Kegiatan/ Sub Kegiatan	Indikator Program/ Kegiatan/ Sub Kegiatan	Target Akhir Periode RPJMD	Realisasi Capaian RKPD Tahun 2020	Prakiraan Capaian Target RKPD Tahun 2021	Capaian Kinerja dan Kerangka Pendanaan						Kelompok Sasaran	Prakiraan Maju Rencana Tahun 2023		Perangkat Daerah Penanggung Jawab
										Target 2022	Pagu Indikatif	Lokasi	Sumber Dana	Prioritas			Target	Pagu Indikatif	
														Nasional	Daerah				
2	12	02	2.0 2	02	Pengadaan Dokumen Kependudukan selain Blangko KTP-El, Formulir, dan Buku terkait Pendaftaran Penduduk sesuai dengan Kebutuhan	Jumlah pengadaan dokumen/Blanko KTP,KIA Jumlah pengadaan ribbon ktp Jumlah pengadaan ribbon ktp	29600 keping 5 buah 9 buah			29600 keping 5 buah 9 buah	311,950,000	Kota Bima, Semua Kecamatan, Semua Kelurahan	[DANA UMUM] - Dana Transfer Umum-Dana Alokasi Umum [DANA KHUSUS] - Dana Transfer Khusus - Dana Alokasi Khusus Non Fisik				29600 keping 5 buah 9 buah	321,308,500	Dinas Kependudukan dan Pencatatan Sipil
2	12	02	2.0 3		Penyelenggaraan Pendaftaran Penduduk						31,570,273							32,517,381	
2	12	02	2.0 3	05	Sosialisasi Pendaftaran Penduduk	Jumlah kel yang teredukasi terkait administrasi kependuduka	5 kec			5 kec	31,570,273	Kota Bima, Semua Kecamatan, Semua Kelurahan	[DANA KHUSUS] - Dana Transfer Khusus - Dana Alokasi Khusus Non Fisik				5 kec	32,517,381	Dinas Kependudukan dan Pencatatan Sipil
2	12	03			PROGRAM PENCATATAN SIPIL						126,470,585							130,264,702	
2	12	03	2.0 1		Pelayanan Pencatatan Sipil						87,001,088							89,611,120	
2	12	03	2.0 1	01	Pencatatan, Penatausahaan dan Penerbitan Dokumen atas Pelaporan Peristiwa Penting	Jumlah Penerbitan Akta Kematian, dan Perubahan Akta Kelahiran Penetapan Akta Perubahan Inovasi SIPEDE	820 Akta 3 Kali			820 Akta 3 Kali	20,000,000	Kota Bima, Semua Kecamatan, Semua Kelurahan	[DANA KHUSUS] - Dana Transfer Khusus - Dana Alokasi Khusus Non Fisik		Reformasi Birokrasi dan Pelayanan Publik		820 Akta 3 Kali	20,600,000	Dinas Kependudukan dan Pencatatan Sipil
2	12	03	2.0 1	02	Peningkatan dalam Pelayanan Pencatatan Sipil	Jumlah Cakupan Kepemilikan Akta Kelahiran Anak Usia 0 - 18 Tahun dan Akta Kelahiran di atas 18 Tahun Kerjasama Inovasi Warda Warta Terselenggaranya Pelayanan Keliling/ Jemput Bola Akta Pencatatan Sipil	5500 akta 1 Tahun 41 Kelurahan			5500 akta 1 Tahun 41 Kelurahan	52,957,244	Kota Bima, Semua Kecamatan, Semua Kelurahan	[DANA KHUSUS] - DAK Non Fisik - Dana Yanminduk				5500 akta 1 Tahun 41 Kelurahan	54,545,961	Dinas Kependudukan dan Pencatatan Sipil
2	12	03	2.0 1	03	Pengumpulan, Analisis, dan Diseminasi Data Pencatatan Sipil	Terintegrasinya Akta Non Siak Kedalam Sistem (SIAK) Terpilih Pengentri Akta Bakak Terbanyak	1100 Akta 3 Orang			1100 Akta 3 Orang	14,043,844	Kota Bima, Semua Kecamatan, Semua Kelurahan	[DANA KHUSUS] - DAK Non Fisik - Dana Yanminduk				1100 Akta 3 Orang	14,465,159	Dinas Kependudukan dan Pencatatan Sipil
2	12	03	2.0 2		Penyelenggaraan Pencatatan Sipil						39,469,497							40,653,582	
2	12	03	2.0 2	03	Koordinasi Antar Lembaga Pemerintah dan Lembaga Non-Pemerintah di Kabupaten/Kota dalam Penertiban Pelayanan Pencatatan Sipil	MOU dengan Stake Holder Pencanangan Integrasi Data Status Nikah Penduduk Penerbitan Akta Perkawinan/ Perceraian Terselenggaranya koordinasi dengan Stake Holder	2 MOU 1 Kali 15 Akta 2 Kali			2 MOU 1 Kali 15 Akta 2 Kali	17,201,000	Kota Bima, Semua Kecamatan, Semua Kelurahan	[DANA KHUSUS] - DAK Non Fisik - Dana Yanminduk				2 MOU 1 Kali 15 Akta 2 Kali	17,717,030	Dinas Kependudukan dan Pencatatan Sipil

Rancangan Akhir Rencana Kerja Pemerintah Daerah (RKPD)  
Kota Bima  
Tahun 2022

Kode					Urusan/ Bidang Urusan/ Program/ Kegiatan/ Sub Kegiatan	Indikator Program/ Kegiatan/ Sub Kegiatan	Target Akhir Periode RPJMD	Realisasi Capaian RKPD Tahun 2020	Prakiraan Capaian Target RKPD Tahun 2021	Capaian Kinerja dan Kerangka Pendanaan						Kelompok Sasaran	Prakiraan Maju Rencana Tahun 2023		Perangkat Daerah Penanggung Jawab
										Target 2022	Pagu Indikatif	Lokasi	Sumber Dana	Prioritas					
														Nasional	Daerah				
2	12	03	2.0 2	10	Komunikasi, Informasi, dan Edukasi kepada Pemangku Kepentingan dan Masyarakat terkait Pencatatan Sipil	jumlah lembaga yang bekerja sama	5 lembaga eksternal			5 lembaga eksternal	44,536,994	Kota Bima, RasanaE Timur, Lampe	[DANA KHUSUS] - Dana Transfer Khusus - Dana Alokasi Khusus Non Fisik				5 lembaga eksternal	45,873,104	Dinas Kependudukan dan Pencatatan Sipil
2	12	04			PROGRAM PENGELOLAAN INFORMASI ADMINISTRASI KEPENDUDUKAN						374,060,620							385,282,438	
2	12	04	2.0 1		Pengumpulan Data Kependudukan dan Pemanfaatan dan Penyajian Database Kependudukan						7,242,960							7,460,249	
2	12	04	2.0 1	01	Pengolahan dan Penyajian Data Kependudukan	Jumlah dokumen dan database yang disajikan	14 dokumen			14 dokumen	7,242,960		[DANA KHUSUS] - Dana Transfer Khusus - Dana Alokasi Khusus Non Fisik				14 dokumen	7,460,249	Dinas Kependudukan dan Pencatatan Sipil
2	12	04	2.0 2		Penataan Pengelolaan Informasi Administrasi Kependudukan						4,255,960							4,383,639	
2	12	04	2.0 2	01	Penyusunan Tata Cara Perencanaan, Pelaksanaan, Pemantauan, Evaluasi, Pengendalian, dan Pelaporan Penyelenggaraan Adminduk terkait Pengelolaan Informasi Administrasi Kependudukan	Laporan Monitoring, Evaluasi penyelenggaraan SIAK	1 dokumen			1 dokumen	4,255,960	Kota Bima, Semua Kecamatan, Semua Kelurahan	[DANA KHUSUS] - Dana Transfer Khusus - Dana Alokasi Khusus Non Fisik				1 dokumen	4,383,639	Dinas Kependudukan dan Pencatatan Sipil
2	12	04	2.0 3		Penyelenggaraan Pengelolaan Informasi Administrasi Kependudukan						350,168,328							360,673,377	
2	12	04	2.0 3	03	Fasilitasi terkait Pengelolaan Informasi Administrasi Kependudukan	Jumlah Perangkat SIAK	1 paket jaringan			1 paket jaringan	333,467,908		[DANA UMUM] - Dana Transfer Umum-Dana Alokasi Umum [DANA KHUSUS] - Dana Transfer Khusus - Dana Alokasi Khusus Non Fisik				1 paket jaringan	343,471,945	Dinas Kependudukan dan Pencatatan Sipil
2	12	04	2.0 3	04	Penyelenggaraan Pemanfaatan Data Kependudukan	Jumlah Instansi yang memanfaatkan data Kependudukan	27 OPD			27 OPD	9,337,980	Kota Bima, Semua Kecamatan, Semua Kelurahan	[DANA KHUSUS] - Dana Transfer Khusus - Dana Alokasi Khusus Non Fisik				27 OPD	9,618,119	Dinas Kependudukan dan Pencatatan Sipil
2	12	04	2.0 3	05	Sosialisasi terkait Pengelolaan Informasi Administrasi Kependudukan	Jumlah informasi disampaikan kepada masyarakat	1 kali			1 kali	4,014,940	Kota Bima, Semua Kecamatan, Semua Kelurahan	[DANA KHUSUS] - Dana Transfer Khusus - Dana Alokasi Khusus Non Fisik				1 kali	4,135,388	Dinas Kependudukan dan Pencatatan Sipil

Rancangan Akhir Rencana Kerja Pemerintah Daerah (RKPD)

Kota Bima

Tahun 2022

Kode					Urusan/ Bidang Urusan/ Program/ Kegiatan/ Sub Kegiatan	Indikator Program/ Kegiatan/ Sub Kegiatan	Target Akhir Periode RPJMD	Realisasi Capaian RKPD Tahun 2020	Prakiraan Capaian Target RKPD Tahun 2021	Capaian Kinerja dan Kerangka Pendanaan						Kelompok Sasaran	Prakiraan Maju Rencana Tahun 2023		Perangkat Daerah Penanggung Jawab
										Target 2022	Pagu Indikatif	Lokasi	Sumber Dana	Prioritas			Target	Pagu Indikatif	
														Nasional	Daerah				
2	12	04	2.0 3	07	Komunikasi, Informasi, dan Edukasi Kepada Pemangku Kepentingan dan Masyarakat	Jumlah permasalahan pelayanan dokumen kependudukan	22 kasus			22 kasus	3,347,500	Kota Bima, Semua Kecamatan, Semua Kelurahan	[DANA KHUSUS] - Dana Transfer Khusus - Dana Alokasi Khusus Non Fisik				22 kasus	3,447,925	Dinas Kependudukan dan Pencatatan Sipil
2	12	04	2.0 4		Pembinaan dan Pengawasan Pengelolaan Informasi Administrasi Kependudukan						12,393,372							12,765,173	
2	12	04	2.0 4	01	Pembinaan dan Pengawasan terkait Pengelolaan Informasi Administrasi Kependudukan	Jumlah laporan kegiatan PMPRB, SIPP, IKM dan OMBUSMAN	4 dokumen			4 dokumen	12,393,372	Kota Bima, Semua Kecamatan, Semua Kelurahan	[DANA KHUSUS] - Dana Transfer Khusus - Dana Alokasi Khusus Non Fisik				4 dokumen	12,765,173	Dinas Kependudukan dan Pencatatan Sipil
2	12	05			PROGRAM PENGELOLAAN PROFIL KEPENDUDUKAN						13,659,860							14,069,656	
2	12	05	2.0 1		Penyusunan Profil Kependudukan						13,659,860							14,069,656	
2	12	05	2.0 1	01	Penyediaan Data Kependudukan Kabupaten/Kota	Jumlah Agregat jependudukan	2 dokumen			2 dokumen	6,462,220	Kota Bima, Semua Kecamatan, Semua Kelurahan	[DANA UMUM] - Dana Transfer Umum-Dana Alokasi Umum				2 dokumen	6,656,087	Dinas Kependudukan dan Pencatatan Sipil
2	12	05	2.0 1	02	Penyusunan Profil Data Perkembangan dan Proyeksi Kependudukan serta Kebutuhan yang lain	Jumlah buku profil kependudukan	1 dokumen			1 dokumen	7,197,640	Kota Bima, Semua Kecamatan, Semua Kelurahan	[DANA UMUM] - Dana Transfer Umum-Dana Alokasi Umum				1 dokumen	7,413,569	Dinas Kependudukan dan Pencatatan Sipil
2					URUSAN PEMERINTAHAN WAJIB YANG TIDAK BERKAITAN DENGAN PELAYANAN DASAR														
2	14				URUSAN PEMERINTAHAN BIDANG PENGENDALIAN PENDUDUK DAN KELUARGA BERENCANA						7,118,164,855							7,331,919,801	
2	14	01			PROGRAM PENUNJANG URUSAN PEMERINTAHAN DAERAH KABUPATEN/KOTA						4,687,115,175							4,827,938,630	
2	14	01	2.0 1		Perencanaan, Penganggaran, dan Evaluasi Kinerja Perangkat Daerah						24,060,000							24,991,800	
2	14	01	2.0 1	01	Penyusunan Dokumen Perencanaan Perangkat Daerah	Jumlah Dokumen Renja SKPD	1 dokumen			1 dokumen	3,000,000	Kota Bima, Semua Kecamatan, Semua Kelurahan	[DANA UMUM] - Dana Transfer Umum-Dana Alokasi Umum		Reformasi Birokrasi dan Pelayanan Publik		1 dokumen	3,300,000	Dinas Pengendalian Penduduk dan Keluarga Berencana
2	14	01	2.0 1	02	Koordinasi dan Penyusunan Dokumen RKA-SKPD	Jumlah Dokumen RKA SKPD	1 dokumen			1 dokumen	2,000,000	Kota Bima, Semua Kecamatan, Semua Kelurahan	[DANA UMUM] - Dana Transfer Umum-Dana Alokasi Umum		Reformasi Birokrasi dan Pelayanan Publik		1 dokumen	2,060,000	Dinas Pengendalian Penduduk dan Keluarga Berencana









Rancangan Akhir Rencana Kerja Pemerintah Daerah (RKPD)  
Kota Bima  
Tahun 2022

Kode					Urusan/ Bidang Urusan/ Program/ Kegiatan/ Sub Kegiatan	Indikator Program/ Kegiatan/ Sub Kegiatan	Target Akhir Periode RPJMD	Realisasi Capaian RKPD Tahun 2020	Prakiraan Capaian Target RKPD Tahun 2021	Capaian Kinerja dan Kerangka Pendanaan						Kelompok Sasaran	Prakiraan Maju Rencana Tahun 2023		Perangkat Daerah Penanggung Jawab
										Target 2022	Pagu Indikatif	Lokasi	Sumber Dana	Prioritas					
														Nasional	Daerah				
2	14	02	2.0 1	09	Advokasi, Sosialisasi dan Fasilitas Pelaksanaan Pendidikan Kependudukan Jalur Formal di Satuan Pendidikan Jenjang SD/MI dan SLTP/MTS, Jalur Nonformal dan Informal	Jumlah Peserta Sosialisasi	25 orang			25 orang	13,000,000		[DANA UMUM] - Dana Transfer Umum-Dana Alokasi Umum				25 orang	13,390,000	Dinas Pengendalian Penduduk dan Keluarga Berencana
2	14	02	2.0 1	14	Pelaksanaan Sarasehan Hasil Pemutakhiran Data Keluarga	Jumlah Peserta Sarasehan	25 orang			25 orang	5,000,000		[DANA UMUM] - Dana Transfer Umum-Dana Alokasi Umum				25 orang	5,150,000	Dinas Pengendalian Penduduk dan Keluarga Berencana
2	14	02	2.0 1	15	Pelaksanaan Rapat Pengendalian Program KKBPK	Jumlah Dokumen Rekomendasi/ Kesepakatan Hasil Rapat Sosialisasi Pengendalian Program KKBPK	1 dokumen			1 dokumen	100,234,000	Kota Bima, Semua Kecamatan, Semua Kelurahan	[DANA UMUM] - Dana Transfer Umum-Dana Alokasi Umum [DANA KHUSUS] - Dana Transfer Khusus - Dana Alokasi Khusus Non Fisik		Reformasi Birokrasi dan Pelayanan Publik		1 dokumen	103,241,020	Dinas Pengendalian Penduduk dan Keluarga Berencana
2	14	02	2.0 2		Pemetaan Perkiraan Pengendalian Penduduk Cakupan Daerah Kabupaten/Kota						218,283,930							224,832,448	
2	14	02	2.0 2	02	Penyediaan dan Pengolahan Data Kependudukan	Jumlah Dokumen Data Kependudukan	6 dokumen			6 dokumen	123,802,000	Kota Bima, Semua Kecamatan, Semua Kelurahan	[DANA UMUM] - Dana Transfer Umum-Dana Alokasi Umum [DANA KHUSUS] - Dana Transfer Khusus - Dana Alokasi Khusus Non Fisik		Reformasi Birokrasi dan Pelayanan Publik		6 dokumen	127,516,060	Dinas Pengendalian Penduduk dan Keluarga Berencana
2	14	02	2.0 2	03	Penyusunan Profil Kependudukan, Keluarga Berencana dan Pembangunan Keluarga	Jumlah Profil Kependudukan, Keluarga Berencana dan Pembangunan Keluarga	1 dokumen			1 dokumen	11,481,930		[DANA UMUM] - Dana Transfer Umum-Dana Alokasi Umum		Reformasi Birokrasi dan Pelayanan Publik		1 dokumen	11,826,388	Dinas Pengendalian Penduduk dan Keluarga Berencana
2	14	02	2.0 2	08	Membentuk Rumah Data Kependudukan di Kampung KB Untuk Memperkuat Integrasi Program KKBPK di Sektor Lain	Jumlah Rumah Data kependudukan yang terbentuk dikampung KB	5 unit			5 unit	10,000,000	Kota Bima, Semua Kecamatan, Semua Kelurahan	[DANA UMUM] - Dana Transfer Umum-Dana Alokasi Umum		Reformasi Birokrasi dan Pelayanan Publik		5 unit	10,300,000	Dinas Pengendalian Penduduk dan Keluarga Berencana
2	14	02	2.0 2	12	Pencatatan dan Pengumpulan Data Keluarga	Jumlah Tenaga Pencatatan dan Pengumpulan Data Keluarga	267 orang			267 orang	73,000,000	Kota Bima, Semua Kecamatan, Semua Kelurahan	[DANA KHUSUS] - Dana Transfer Khusus - Dana Alokasi Khusus Non Fisik		Reformasi Birokrasi dan Pelayanan Publik		267 orang	75,190,000	Dinas Pengendalian Penduduk dan Keluarga Berencana
2	14	03			PROGRAM PEMBINAAN KELUARGA BERENCANA (KB)						1,148,376,500							1,182,827,795	

## Tahun 2022

Rancangan Akhir Rencana Kerja Pemerintah Daerah (RKPD)  
Kota Bima  
Tahun 2022

Kode					Urusan/ Bidang Urusan/ Program/ Kegiatan/ Sub Kegiatan	Indikator Program/ Kegiatan/ Sub Kegiatan	Target Akhir Periode RPJMD	Realisasi Capaian RKPD Tahun 2020	Prakiraan Capaian Target RKPD Tahun 2021	Capaian Kinerja dan Kerangka Pendanaan						Kelompok Sasaran	Prakiraan Maju Rencana Tahun 2023		Perangkat Daerah Penanggung Jawab		
										Target 2022	Pagu Indikatif	Lokasi	Sumber Dana	Prioritas			Target	Pagu Indikatif			
														Nasional	Daerah						
2	14	03	2.0 3	01	Pengendalian Pendistribusian Alat dan Obat Kontrasepsi dan Sarana Penunjang Pelayanan KB ke Fasilitas Kesehatan Termasuk Jaringan dan Jejaringsnya	Jumlah Faskes yang menerima Alokon	63 faskes			63 faskes	113,347,200		[DANA KHUSUS] - Dana Transfer Khusus - Dana Alokasi Khusus Non Fisik		Reformasi Birokrasi dan Pelayanan Publik		63 faskes	116,747,616	Dinas Pengendalian Penduduk dan Keluarga Berencana		
2	14	03	2.0 3	03	Peningkatan Kesertaan Penggunaan Metode Kontrasepsi Jangka Panjang (MKJP)	Jumlah Peserta kegiatan pembinaan akseptor non MKJP Tingkat Kelurahan	20 orang			20 orang	12,300,000		[DANA UMUM] - Dana Transfer Umum-Dana Alokasi Umum				20 orang	12,669,000	Dinas Pengendalian Penduduk dan Keluarga Berencana		
2	14	03	2.0 3	06	Penyediaan Sarana Penunjang Pelayanan KB	Jumlah Ketersediaan Sarana Penunjang Pelayanan KB	20 faskes			20 faskes	40,000,000	Kota Bima, Semua Kecamatan, Semua Kelurahan	[DANA UMUM] - Dana Transfer Umum-Dana Alokasi Umum		Reformasi Birokrasi dan Pelayanan Publik		20 faskes	41,200,000	Dinas Pengendalian Penduduk dan Keluarga Berencana		
2	14	03	2.0 3	08	Pembinaan Pelayanan Keluarga Berencana dan Kesehatan Reproduksi di Fasilitas Kesehatan termasuk Jaringan dan Jejaringsnya	Jumlah Faskes yang Melakukan Pelayanan KBKR	62 faskes			62 faskes	35,200,000	Kota Bima, Semua Kecamatan, Semua Kelurahan	[DANA KHUSUS] - Dana Transfer Khusus - Dana Alokasi Khusus Non Fisik		Reformasi Birokrasi dan Pelayanan Publik		62 faskes	36,256,000	Dinas Pengendalian Penduduk dan Keluarga Berencana		
2	14	03	2.0 3	11	Dukungan Operasional Pelayanan KB Bergerak	Jumlah PUS yang datang ke Faskes untuk mendapatkan Pelayanan KB MKJP	850 orang			850 orang	368,107,800	Kota Bima, Semua Kecamatan, Semua Kelurahan	[DANA KHUSUS] - Dana Transfer Khusus - Dana Alokasi Khusus Non Fisik		Reformasi Birokrasi dan Pelayanan Publik		850 orang	379,151,034	Dinas Pengendalian Penduduk dan Keluarga Berencana		
2	14	03	2.0 3	12	Promosi dan Konseling KB Pasca Persalinan dan Pasca Keguguran	Jumlah Ibu Hamil yang mendapatkan Promosi dan Konseling KB Pasca Persalinan dan Pasca Keguguran	50 orang			50 orang	17,310,000	Kota Bima, Semua Kecamatan, Semua Kelurahan	[DANA UMUM] - Dana Transfer Umum-Dana Alokasi Umum		Reformasi Birokrasi dan Pelayanan Publik		50 orang	17,829,300	Dinas Pengendalian Penduduk dan Keluarga Berencana		
2	14	03	2.0 3	13	Peningkatan Kesertaan KB Pria	Jumlah Peserta Bimtek Motivator Peningkatan Kesertaan KB Pria Tingkat Kota Bima	20 orang			20 orang	8,269,200	Kota Bima, Semua Kecamatan, Semua Kelurahan	[DANA UMUM] - Dana Transfer Umum-Dana Alokasi Umum		Reformasi Birokrasi dan Pelayanan Publik		20 orang	8,517,276	Dinas Pengendalian Penduduk dan Keluarga Berencana		
2	14	03	2.0 4		Pemberdayaan dan Peningkatan Peran serta Organisasi Kemasyarakatan Tingkat Daerah Kabupaten/Kota dalam Pelaksanaan Pelayanan dan Pembinaan Kesertaan Ber-KB						139,350,000							143,530,500			
2	14	03	2.0 4	04	Pembinaan Terpadu Kampung KB	Jumlah Peserta Pertemuan Pembinaan Kelompok Kerja di Kampung KB	400 orang			400 orang	139,350,000	Kota Bima, Semua Kecamatan, Semua Kelurahan	[DANA KHUSUS] - Dana Transfer Khusus - Dana Alokasi Khusus Non Fisik		Reformasi Birokrasi dan Pelayanan Publik		400 orang	143,530,500	Dinas Pengendalian Penduduk dan Keluarga Berencana		

Rancangan Akhir Rencana Kerja Pemerintah Daerah (RKPD)  
Kota Bima  
Tahun 2022

Kode					Urusan/ Bidang Urusan/ Program/ Kegiatan/ Sub Kegiatan	Indikator Program/ Kegiatan/ Sub Kegiatan	Target Akhir Periode RPJMD	Realisasi Capaian RKPD Tahun 2020	Prakiraan Capaian Target RKPD Tahun 2021	Capaian Kinerja dan Kerangka Pendanaan						Kelompok Sasaran	Prakiraan Maju Rencana Tahun 2023		Perangkat Daerah Penanggung Jawab
										Target 2022	Pagu Indikatif	Lokasi	Sumber Dana	Prioritas			Target	Pagu Indikatif	
														Nasional	Daerah				
2	14	04			PROGRAM PEMBERDAYAAN DAN PENINGKATAN KELUARGA SEJAHTERA (KS)						946,155,250						974,539,908		
2	14	04	2.0 1		Pelaksanaan Pembangunan Keluarga melalui Pembinaan Ketahanan dan Kesejahteraan Keluarga						946,155,250						974,539,908		
2	14	04	2.0 1	01	Pembentukan Kelompok Ketahanan dan Kesejahteraan Keluarga (Bina Keluarga Balita (BKB), Bina Keluarga Remaja (BKR), Pusat Informasi dan Konseling Remaja (PIK-R) Bina Keluarga Lansia (BKL), Unit Peningkatan Pendapatan Keluarga Sejahtera (UPPKS) dan Pemberdayaan Ekonomi Keluarga)	Jumlah Kelompok Tribina (Kelompok BKB, BKL & BKR) yang terbentuk	2 kelompok			2 kelompok		Kota Bima, Semua Kecamatan, Semua Kelurahan	[DANA UMUM] - Dana Transfer Umum-Dana Alokasi Umum		Reformasi Birokrasi dan Pelayanan Publik		2 kelompok	0	Dinas Pengendalian Penduduk dan Keluarga Berencana
2	14	04	2.0 1	02	Pengadaan Sarana Kelompok Kegiatan Ketahanan dan Kesejahteraan Keluarga (BKB, BKR, BKL, PPPKS, PIK-R dan Pemberdayaan Ekonomi Keluarga/UPPKS)	Jumlah Kelompok BKB, BKR dan UPPKA yang mendapatkan bantuan sarana Kegiatan Ketahanan dan Kesejahteraan Keluarga	44 kelompok			44 kelompok	757,887,650	Kota Bima, Semua Kecamatan, Semua Kelurahan	[DANA UMUM] - Dana Transfer Umum-Dana Alokasi Umum [DANA KHUSUS] - Dana Transfer Khusus - Dana Alokasi Khusus Non Fisik		Reformasi Birokrasi dan Pelayanan Publik		44 kelompok	780,624,280	Dinas Pengendalian Penduduk dan Keluarga Berencana
2	14	04	2.0 1	03	Orientasi dan Pelatihan Teknis Pengelola Ketahanan dan Kesejahteraan Keluarga (BKB, BKR, BKL, PPPKS, PIK-R dan Pemberdayaan Ekonomi Keluarga/UPPKS)	Jumlah Peserta Orientasi/Pelatihan Teknis Pengelola UPPKA	20 orang			20 orang	6,256,200						20 orang	6,443,886	Dinas Pengendalian Penduduk dan Keluarga Berencana
2	14	04	2.0 1	04	Orientasi/Pelatihan Teknis Pelaksana/Kader Ketahanan dan Kesejahteraan Keluarga (BKB, BKR, BKL, PPPKS, PIK-R dan Pemberdayaan Ekonomi Keluarga/UPPKS)	Jumlah peserta Pelatihan Teknis Pelaksana Pusat Informasi dan Konseling Remaja (PIK- R)	40 orang			40 orang	15,875,400	Kota Bima, Semua Kecamatan, Semua Kelurahan			Reformasi Birokrasi dan Pelayanan Publik		40 orang	16,351,662	Dinas Pengendalian Penduduk dan Keluarga Berencana

Rancangan Akhir Rencana Kerja Pemerintah Daerah (RKPD)  
Kota Bima  
Tahun 2022

Kode					Urusan/ Bidang Urusan/ Program/ Kegiatan/ Sub Kegiatan	Indikator Program/ Kegiatan/ Sub Kegiatan	Target Akhir Periode RPJMD	Realisasi Capaian RKPD Tahun 2020	Prakiraan Capaian Target RKPD Tahun 2021	Capaian Kinerja dan Kerangka Pendanaan						Kelompok Sasaran	Prakiraan Maju Rencana Tahun 2023		Perangkat Daerah Penanggung Jawab	
										Target 2022	Pagu Indikatif	Lokasi	Sumber Dana	Prioritas			Target	Pagu Indikatif		
														Nasional	Daerah					
2	14	04	2.0 1	06	Penyediaan Biaya Operasional bagi Kelompok Kegiatan Ketahanan dan Kesejahteraan Keluarga (BKB, BKR, BKL, PPPKS, PIK-R dan Pemberdayaan Ekonomi Keluarga/UPPKS)	Jumlah Kelompok Pusat Informasi dan Konseling Remaja (PIK-R) yang mendapatkan Biaya/ Alat dan Bahan Operasional	26 kelompok			26 kelompok	5,236,000		[DANA UMUM] - Dana Transfer Umum-Dana Alokasi Umum				26 kelompok	5,393,080	Dinas Pengendalian Penduduk dan Keluarga Berencana	
2	14	04	2.0 1	07	Promosi dan Sosialisasi Kelompok Kegiatan Ketahanan dan Kesejahteraan Keluarga (BKB, BKR, BKL, PPPKS, PIK-R dan Pemberdayaan Ekonomi Keluarga/UPPKS)	Jumlah Peserta Promosi dan Sosialisasi Kelompok Kegiatan Ketahanan dan Kesejahteraan Keluarga (BKB, BKR, BKL)	660 orang			660 orang	110,900,000	Kota Bima, Semua Kecamatan, Semua Kelurahan	[DANA KHUSUS] - Dana Transfer Khusus - Dana Alokasi Khusus Non Fisik		Reformasi Birokrasi dan Pelayanan Publik		660 orang	114,227,000	Dinas Pengendalian Penduduk dan Keluarga Berencana	
2	14	04	2.0 1	08	Promosi dan Sosialisasi Kelompok Kegiatan Ketahanan dan Kesejahteraan Keluarga (Menjadi Orang Tua Hebat, Generasi Berencana, Kelanjutusiaan serta Pengelolaan Keuangan Keluarga)	Jumlah Peserta Promosi dan Sosialisasi Kelompok Kegiatan Ketahanan dan Kesejahteraan Keluarga (Menjadi Orang Tua Hebat, Generasi Berencana, Kelanjutusiaan serta Pengelolaan Keuangan Keluarga)	1 kegiatan			1 kegiatan	50,000,000	Kota Bima, Semua Kecamatan, Semua Kelurahan	[DANA UMUM] - Dana Transfer Umum-Dana Alokasi Umum				1 kegiatan	51,500,000	Dinas Pengendalian Penduduk dan Keluarga Berencana	
2					URUSAN PEMERINTAHAN WAJIB YANG TIDAK BERKAITAN DENGAN PELAYANAN DASAR															
2	15				URUSAN PEMERINTAHAN BIDANG PERHUBUNGAN						13,916,301,486								419,342,991,901	
2	15	01			PROGRAM PENUNJANG URUSAN PEMERINTAHAN DAERAH KABUPATEN/KOTA						4,297,673,851							4,426,604,066		
2	15	01	2.0 1		Perencanaan, Penganggaran, dan Evaluasi Kinerja Perangkat Daerah						1,784,600							1,838,138		
2	15	01	2.0 1	01	Penyusunan Dokumen Perencanaan Perangkat Daerah	Jumlah Dokumen RKA/DPA Satuan Kerja	2 Dokumen			2 Dokumen	286,800	Kota Bima, Semua Kecamatan, Semua Kelurahan	[DANA UMUM] - Dana Transfer Umum-Dana Alokasi Umum		Pemantapan Infrastruktur dan Perumahan Rakyat		2 Dokumen	295,404	Dinas Perhubungan	
2	15	01	2.0 1	02	Koordinasi dan Penyusunan Dokumen RKA-SKPD	Jumlah Dokumen Rencana Kerja Tahunan/RKA/DPA Satuan Kerja	2 Dokumen			2 Dokumen	249,000	Kota Bima, Semua Kecamatan, Semua Kelurahan	[DANA UMUM] - Dana Transfer Umum-Dana Alokasi Umum		Pemantapan Infrastruktur dan Perumahan Rakyat		2 Dokumen	256,470	Dinas Perhubungan	
2	15	01	2.0 1	06	Koordinasi dan Penyusunan Laporan Capaian Kinerja dan Ikhtisar Realisasi Kinerja SKPD	Tersusunnya Laporan Capaian Kinerja dan Ikhtisar Realisasi Kinerja	1 Dokumen			1 Dokumen	249,000	Kota Bima, Semua Kecamatan, Semua Kelurahan	[DANA UMUM] - Dana Transfer Umum-Dana Alokasi Umum		Pemantapan Infrastruktur dan Perumahan Rakyat		1 Dokumen	256,470	Dinas Perhubungan	



Rancangan Akhir Rencana Kerja Pemerintah Daerah (RKPD)

Kota Bima

Tahun 2022

Kode					Urusan/ Bidang Urusan/ Program/ Kegiatan/ Sub Kegiatan	Indikator Program/ Kegiatan/ Sub Kegiatan	Target Akhir Periode RPJMD	Realisasi Capaian RKPD Tahun 2020	Prakiraan Capaian Target RKPD Tahun 2021	Capaian Kinerja dan Kerangka Pendanaan						Kelompok Sasaran	Prakiraan Maju Rencana Tahun 2023		Perangkat Daerah Penanggung Jawab		
										Target 2022	Pagu Indikatif	Lokasi	Sumber Dana	Prioritas			Target	Pagu Indikatif			
														Nasional	Daerah						
2	15	01	2.0 1	07	Evaluasi Kinerja Perangkat Daerah	Jumlah Dokumen Laporan yang sesuai ketentuan	3 Dokumen			3 Dokumen	999,800	Kota Bima, Semua Kecamatan, Semua Kelurahan	[DANA UMUM] - Dana Transfer Umum-Dana Alokasi Umum		Pemantapan Infrastruktur dan Perumahan Rakyat		3 Dokumen	1,029,794	Dinas Perhubungan		
2	15	01	2.0 2		Administrasi Keuangan Perangkat Daerah						3,193,517,801							3,289,323,335			
2	15	01	2.0 2	01	Penyediaan Gaji dan Tunjangan ASN	Jumlah Gaji dan Tunjangan ASN yang dibayarkan pada perangkat daerah	1 Tahun			1 Tahun	3,025,218,001	Kota Bima, Semua Kecamatan, Semua Kelurahan	[DANA UMUM] - Dana Transfer Umum-Dana Alokasi Umum		Pemantapan Infrastruktur dan Perumahan Rakyat		1 Tahun	3,115,974,541	Dinas Perhubungan		
2	15	01	2.0 2	03	Pelaksanaan Penatausahaan dan Pengujian/Verifikasi Keuangan SKPD	Pelaksanaan penatausahaan dan pengujian/verivikasi keuangan SKPD bidang sekertariat	12 Bulan			12 Bulan	164,978,000	Kota Bima, Semua Kecamatan, Semua Kelurahan	[DANA UMUM] - Dana Transfer Umum-Dana Alokasi Umum		Pemantapan Infrastruktur dan Perumahan Rakyat		12 Bulan	169,927,340	Dinas Perhubungan		
2	15	01	2.0 2	05	Koordinasi dan Penyusunan Laporan Keuangan Akhir Tahun SKPD	Tersedianya Laporan Keuangan Akhir Tahun	1 Dokumen			1 Dokumen	199,800	Kota Bima, Semua Kecamatan, Semua Kelurahan	[DANA UMUM] - Dana Transfer Umum-Dana Alokasi Umum		Pemantapan Infrastruktur dan Perumahan Rakyat		1 Dokumen	205,794	Dinas Perhubungan		
2	15	01	2.0 2	07	Koordinasi dan Penyusunan Laporan Keuangan Bulanan/Triwulanan/ Semesteran SKPD	Tersedianya Laporan Keuangan Semester Realisasi Anggaran	4 Dokumen			4 Dokumen	2,873,000	Kota Bima, Semua Kecamatan, Semua Kelurahan	[DANA UMUM] - Dana Transfer Umum-Dana Alokasi Umum		Pemantapan Infrastruktur dan Perumahan Rakyat		4 Dokumen	2,959,190	Dinas Perhubungan		
2	15	01	2.0 2	08	Penyusunan Pelaporan dan Analisis Prognosis Realisasi Anggaran	Tersedianya Laporan Prognosis Realisasi Anggaran	4 Dokumen			4 Dokumen	249,000	Kota Bima, Semua Kecamatan, Semua Kelurahan	[DANA UMUM] - Dana Transfer Umum-Dana Alokasi Umum		Pemantapan Infrastruktur dan Perumahan Rakyat		4 Dokumen	256,470	Dinas Perhubungan		
2	15	01	2.0 5		Administrasi Kepegawaian Perangkat Daerah						400,000,000							412,000,000			
2	15	01	2.0 5	02	Pengadaan Pakaian Dinas Beserta Atribut Kelengkapannya	Tersedianya pakaian dinas operational	70 Pasang			70 Pasang	400,000,000	Kota Bima, Semua Kecamatan, Semua Kelurahan	[DANA UMUM] - Dana Transfer Umum-Dana Alokasi Umum		Pemantapan Infrastruktur dan Perumahan Rakyat		70 Pasang	412,000,000	Dinas Perhubungan		
2	15	01	2.0 6		Administrasi Umum Perangkat Daerah						234,378,650							241,410,009			
2	15	01	2.0 6	01	Penyediaan Komponen Instalasi Listrik/Penerangan Bangunan Kantor	Tersedianya komponen kelistrikan perkantoran	1 Paket			1 Paket	3,992,650	Kota Bima, Semua Kecamatan, Semua Kelurahan	[DANA UMUM] - Dana Transfer Umum-Dana Alokasi Umum		Pemantapan Infrastruktur dan Perumahan Rakyat		1 Paket	4,112,429	Dinas Perhubungan		
2	15	01	2.0 6	02	Penyediaan Peralatan dan Perlengkapan Kantor	Tersedianya peralatan dan perlengkapan kantor	1 Paket			1 Paket	3,794,500	Kota Bima, Semua Kecamatan, Semua Kelurahan	[DANA UMUM] - Dana Transfer Umum-Dana Alokasi Umum		Pemantapan Infrastruktur dan Perumahan Rakyat		1 Paket	3,908,335	Dinas Perhubungan		
2	15	01	2.0 6	04	Penyediaan Bahan Logistik Kantor	Terlaksananya rapat- rapat koordinasi antara bidang dan SKPD terkait serta pelayanan terhadap tamu	12 Bulan			12 Bulan	53,528,700	Kota Bima, Semua Kecamatan, Semua Kelurahan	[DANA UMUM] - Dana Transfer Umum-Dana Alokasi Umum		Pemantapan Infrastruktur dan Perumahan Rakyat		12 Bulan	55,134,561	Dinas Perhubungan		

Rancangan Akhir Rencana Kerja Pemerintah Daerah (RKPD)  
Kota Bima  
Tahun 2022

Kode					Urusan/ Bidang Urusan/ Program/ Kegiatan/ Sub Kegiatan	Indikator Program/ Kegiatan/ Sub Kegiatan	Target Akhir Periode RPJMD	Realisasi Capaian RKPD Tahun 2020	Prakiraan Capaian Target RKPD Tahun 2021	Capaian Kinerja dan Kerangka Pendanaan						Kelompok Sasaran	Prakiraan Maju Rencana Tahun 2023		Perangkat Daerah Penanggung Jawab
										Target 2022	Pagu Indikatif	Lokasi	Sumber Dana	Prioritas			Target	Pagu Indikatif	
														Nasional	Daerah				
2	15	01	2.06	05	Penyediaan Barang Cetakan dan Penggandaan	umlah bahan yang dicetak dan digandakan	12 Bulan			12 Bulan	50,730,000	Kota Bima, Semua Kecamatan, Semua Kelurahan	[DANA UMUM] - Dana Transfer Umum-Dana Alokasi Umum		Pemantapan Infrastruktur dan Perumahan Rakyat		12 Bulan	52,251,900	Dinas Perhubungan
2	15	01	2.06	09	Penyelenggaraan Rapat Koordinasi dan Konsultasi SKPD	Terlaksananya rapat-rapat koordinasi antara bidang dan SKPD terkait serta pelayanan terhadap tamu	12 Bulan			12 Bulan	122,332,800	Kota Bima, Semua Kecamatan, Semua Kelurahan	[DANA UMUM] - Dana Transfer Umum-Dana Alokasi Umum		Pemantapan Infrastruktur dan Perumahan Rakyat		12 Bulan	126,002,784	Dinas Perhubungan
2	15	01	2.08		Penyediaan Jasa Penunjang Urusan Pemerintahan Daerah						231,738,800							238,690,964	
2	15	01	2.08	01	Penyediaan Jasa Surat Menyurat	Jumlah surat masuk dan surat keluar yang teregister serta terbayarnya honor untuk jasa non pegawai (K2 dan tenaga kontrak)	300 Lembar			300 Lembar	110,000,000	Kota Bima, Semua Kecamatan, Semua Kelurahan	[DANA UMUM] - Dana Transfer Umum-Dana Alokasi Umum		Pemantapan Infrastruktur dan Perumahan Rakyat		300 Lembar	113,300,000	Dinas Perhubungan
2	15	01	2.08	02	Penyediaan Jasa Komunikasi, Sumber Daya Air dan Listrik	Lancarnya pelayanan operasional kantor	12 Bulan			12 Bulan	76,738,800	Kota Bima, Semua Kecamatan, Semua Kelurahan	[DANA UMUM] - Dana Transfer Umum-Dana Alokasi Umum		Pemantapan Infrastruktur dan Perumahan Rakyat		12 Bulan	79,040,964	Dinas Perhubungan
2	15	01	2.08	04	Penyediaan Jasa Pelayanan Umum Kantor	Terbayarnya honor untuk jasa non pegawai	12 Bulan			12 Bulan	45,000,000	Kota Bima, Semua Kecamatan, Semua Kelurahan	[DANA UMUM] - Dana Transfer Umum-Dana Alokasi Umum		Pemantapan Infrastruktur dan Perumahan Rakyat		12 Bulan	46,350,000	Dinas Perhubungan
2	15	01	2.09		Pemeliharaan Barang Milik Daerah Penunjang Urusan Pemerintahan Daerah						236,254,000							243,341,620	
2	15	01	2.09	01	Penyediaan Jasa Pemeliharaan, Biaya Pemeliharaan dan Pajak Kendaraan Perorangan Dinas atau Kendaraan Dinas Jabatan	Terpeliharanya kendaraan dinas operasional (mobi dan motor) serta terbayarnya honor untuk jasa non pegawai	14 Kendaraan			14 Kendaraan	189,514,000	Kota Bima, Semua Kecamatan, Semua Kelurahan	[DANA UMUM] - Dana Transfer Umum-Dana Alokasi Umum		Pemantapan Infrastruktur dan Perumahan Rakyat		14 Kendaraan	195,199,420	Dinas Perhubungan
2	15	01	2.09	02	Penyediaan Jasa Pemeliharaan, Biaya Pemeliharaan, Pajak, dan Perizinan Kendaraan Dinas Operasional atau Lapangan	Terbayarnya STNK dan Pajak Kendaraan Dinas (Mobil dan Motor)	14 Kendaraan			14 Kendaraan	20,240,000	Kota Bima, Semua Kecamatan, Semua Kelurahan	[DANA UMUM] - Dana Transfer Umum-Dana Alokasi Umum		Pemantapan Infrastruktur dan Perumahan Rakyat		14 Kendaraan	20,847,200	Dinas Perhubungan
2	15	01	2.09	06	Pemeliharaan Peralatan dan Mesin Lainnya	Tersedianya jasa pemeliharaan dan perbaikan AC, PC, dan Laptop	1 Paket			1 Paket	21,500,000	Kota Bima, Semua Kecamatan, Semua Kelurahan	[DANA UMUM] - Dana Transfer Umum-Dana Alokasi Umum		Pemantapan Infrastruktur dan Perumahan Rakyat		1 Paket	22,145,000	Dinas Perhubungan
2	15	01	2.09	09	Pemeliharaan/Rehabilitasi Gedung Kantor dan Bangunan Lainnya	Terpeliharanya gedung dan pagar kantor	1 Paket			1 Paket	5,000,000	Kota Bima, Semua Kecamatan, Semua Kelurahan	[DANA UMUM] - Dana Transfer Umum-Dana Alokasi Umum		Pemantapan Infrastruktur dan Perumahan Rakyat		1 Paket	5,150,000	Dinas Perhubungan

## Tahun 2022

## Tahun 2022

Kode					Urusan/ Bidang Urusan/ Program/ Kegiatan/ Sub Kegiatan	Indikator Program/ Kegiatan/ Sub Kegiatan	Target Akhir Periode RPJMD	Realisasi Capaian RKP Tahun 2020	Prakiraan Capaian Target RKP Tahun 2021	Capaian Kinerja dan Kerangka Pendanaan						Kelompok Sasaran	Prakiraan Maju Rencana Tahun 2023		Perangkat Daerah Penanggung Jawab
										Target 2022	Pagu Indikatif	Lokasi	Sumber Dana	Prioritas					
														Nasional	Daerah				
2	15	02	2.0 5	02	Peningkatan Kapasitas Sumber Daya Manusia Pengujian Berkala Kendaraan Bermotor	Tersedianya SDM yang handal untuk pengujian berkala kendaraan bermotor	3 Orang			3 Orang	30,000,000	Kota Bima, Semua Kecamatan, Semua Kelurahan	[DANA UMUM] - Dana Transfer Umum-Dana Alokasi Umum		Pemantapan Infrastruktur dan Perumahan Rakyat		3 Orang	30,900,000	Dinas Perhubungan
2	15	02	2.0 5	04	Penyediaan Bukti Lulus Uji Pengujian Berkala Kendaraan Bermotor	Jumlah Kendaraan yang Lulus dalam Pengujian Berkala Kendaraan Bermotor	3000 Unit			3000 Unit	62,000,000	Kota Bima, Semua Kecamatan, Semua Kelurahan	[DANA UMUM] - Dana Transfer Umum-Dana Alokasi Umum		Pemantapan Infrastruktur dan Perumahan Rakyat		3000 Unit	63,860,000	Dinas Perhubungan
2	15	02	2.0 5	05	Sosialisasi Standar Operasional Prosedur Pengujian Berkala Kendaraan Bermotor	Pengetahuan Pemilik Kendaraan Mengenai Standar Operasional Prosedur Pengujian Kendaraan Bermotor	100 Orang			100 Orang	15,000,000	Kota Bima, Semua Kecamatan, Semua Kelurahan	[DANA UMUM] - Dana Transfer Umum-Dana Alokasi Umum		Pemantapan Infrastruktur dan Perumahan Rakyat		100 Orang	15,450,000	Dinas Perhubungan
2	15	02	2.0 5	06	Identifikasi dan Analisis Potensi Jumlah Kendaraan Bermotor Wajib Uji	Terbayarnya honor untuk jasa non pegawai	12 Bulan			12 Bulan	99,000,000	Kota Bima, Semua Kecamatan, Semua Kelurahan	[DANA UMUM] - Dana Transfer Umum-Dana Alokasi Umum		Pemantapan Infrastruktur dan Perumahan Rakyat		12 Bulan	101,970,000	Dinas Perhubungan
2	15	02	2.0 5	07	Pemeliharaan Sarana dan Prasarana Pengujian Berkala Kendaraan Bermotor	Peningkatan disiplin lalu lintas dan angkutan jalan	1 Paket			1 Paket	441,986,000	Kota Bima, Semua Kecamatan, Semua Kelurahan	[DANA UMUM] - Dana Transfer Umum-Dana Alokasi Umum		Pemantapan Infrastruktur dan Perumahan Rakyat		1 Paket	455,245,580	Dinas Perhubungan
2	15	02	2.0 6		Pelaksanaan Manajemen dan Rekayasa Lalu Lintas untuk Jaringan Jalan Kabupaten/Kota						8,640,000							8,899,200	
2	15	02	2.0 6	02	Pengadaan, Pemasangan, Perbaikan dan Pemeliharaan Perlengkapan Jalan dalam rangka Manajemen dan Rekayasa Lalu Lintas	Peningkatan disiplin lalu lintas dan angkutan jalan	12 Bulan			12 Bulan	8,640,000	Kota Bima, Semua Kecamatan, Semua Kelurahan	[DANA UMUM] - Dana Transfer Umum-Dana Alokasi Umum		Pemantapan Infrastruktur dan Perumahan Rakyat		12 Bulan	8,899,200	Dinas Perhubungan
2	15	03			PROGRAM PENGELOLAAN PELAYARAN						53,505,000							55,110,150	
2	15	03	2.1 2		Pembangunan, Penerbitan Izin Pembangunan dan Pengoperasian Pelabuhan Pengumpan Lokal						53,505,000							55,110,150	
2	15	03	2.1 2	02	Pembangunan Pelabuhan Pengumpan Lokal	Tersedianya pelabuhan pengumpan lokal	0			0		Kota Bima, Semua Kecamatan, Semua Kelurahan	[DANA UMUM] - Dana Transfer Umum-Dana Alokasi Umum		Pemantapan Infrastruktur dan Perumahan Rakyat		0	0	Dinas Perhubungan
2	15	03	2.1 2	03	Pengoperasian dan Pemeliharaan pelabuhan pengumpan lokal serta terbayarnya honor non pegawai	Terwujudnya pemeliharaan pelabuhan pengumpan lokal serta terbayarnya honor non pegawai	12 Bulan			12 Bulan	53,505,000	Kota Bima, Semua Kecamatan, Semua Kelurahan	[DANA UMUM] - Dana Transfer Umum-Dana Alokasi Umum		Pemantapan Infrastruktur dan Perumahan Rakyat		12 Bulan	55,110,150	Dinas Perhubungan
2					URUSAN PEMERINTAHAN WAJIB YANG TIDAK BERKAITAN DENGAN PELAYANAN DASAR														
2	16				URUSAN PEMERINTAHAN BIDANG KOMUNIKASI DAN INFORMATIKA						9,110,856,439							9,384,182,133	

Rancangan Akhir Rencana Kerja Pemerintah Daerah (RKPD)  
Kota Bima  
Tahun 2022

Kode					Urusan/ Bidang Urusan/ Program/ Kegiatan/ Sub Kegiatan	Indikator Program/ Kegiatan/ Sub Kegiatan	Target Akhir Periode RPJMD	Realisasi Capaian RKPD Tahun 2020	Prakiraan Capaian Target RKPD Tahun 2021	Capaian Kinerja dan Kerangka Pendanaan						Kelompok Sasaran	Prakiraan Maju Rencana Tahun 2023		Perangkat Daerah Penanggung Jawab
										Target 2022	Pagu Indikatif	Lokasi	Sumber Dana	Prioritas			Target	Pagu Indikatif	
														Nasional	Daerah				
2	16	01			PROGRAM PENUNJANG URUSAN PEMERINTAHAN DAERAH KABUPATEN/KOTA						5,362,798,439						5,523,682,393		
2	16	01	2.0 1		Perencanaan, Penganggaran, dan Evaluasi Kinerja Perangkat Daerah						42,842,300						44,127,569		
2	16	01	2.0 1	01	Penyusunan Dokumen Perencanaan Perangkat Daerah	Jumlah Dokumen Renstra dan Rencana Kerja Tahunan Satuan Kerja	2 Dokumen			2 Dokumen	5,532,000	Semua Kabupaten/K ota, Semua Kecamatan, Semua Kelurahan	[DANA UMUM] - Dana Transfer Umum-Dana Alokasi Umum			2 Dokumen	5,697,960	Dinas Komunikasi, Informatika dan Statistik	
2	16	01	2.0 1	02	Koordinasi dan Penyusunan Dokumen RKA-SKPD	Tersusunnya Dokumen RKA 2022	1 Dokumen			1 Dokumen	5,382,300	Semua Kabupaten/K ota, Semua Kecamatan, Semua Kelurahan	[DANA UMUM] - Dana Transfer Umum-Dana Alokasi Umum			1 Dokumen	5,543,769	Dinas Komunikasi, Informatika dan Statistik	
2	16	01	2.0 1	03	Koordinasi dan Penyusunan Dokumen Perubahan RKA-SKPD	Tersusunnya Dokumen Perubahan RKA Tahun 2022	1 Dokumen			1 Dokumen	4,158,000	Semua Kabupaten/K ota, Semua Kecamatan, Semua Kelurahan	[DANA UMUM] - Dana Transfer Umum-Dana Alokasi Umum			1 Dokumen	4,282,740	Dinas Komunikasi, Informatika dan Statistik	
2	16	01	2.0 1	04	Koordinasi dan Penyusunan DPA- SKPD	Tersusunnya Dokumen DPA 2022	1 Dokumen			1 Dokumen	4,066,000	Semua Kabupaten/K ota, Semua Kecamatan, Semua Kelurahan	[DANA UMUM] - Dana Transfer Umum-Dana Alokasi Umum			1 Dokumen	4,187,980	Dinas Komunikasi, Informatika dan Statistik	
2	16	01	2.0 1	05	Koordinasi dan Penyusunan Perubahan DPA-SKPD	Tersusunnya Dokumen Perubahan DPA 2022	1 Dokumen			1 Dokumen	4,152,000	Semua Kabupaten/K ota, Semua Kecamatan, Semua Kelurahan	[DANA UMUM] - Dana Transfer Umum-Dana Alokasi Umum			1 Dokumen	4,276,560	Dinas Komunikasi, Informatika dan Statistik	
2	16	01	2.0 1	06	Koordinasi dan Penyusunan Laporan Capaian Kinerja dan Ikhtisar Realisasi Kinerja SKPD	Tersusunnya laporan capaian kinerja dan ikhtiar realisasi kinerja	1 Laporan			1 Laporan	19,552,000	Semua Kabupaten/K ota, Semua Kecamatan, Semua Kelurahan	[DANA UMUM] - Dana Transfer Umum-Dana Alokasi Umum			1 Laporan	20,138,560	Dinas Komunikasi, Informatika dan Statistik	
2	16	01	2.0 2		Administrasi Keuangan Perangkat Daerah						3,428,354,927						3,531,205,575		
2	16	01	2.0 2	01	Penyediaan Gaji dan Tunjangan ASN	Terbayarnya Gaji dan Tunjangan ASN tahun 2022	12 Bulan			12 Bulan	3,268,683,927	Semua Kabupaten/K ota, Semua Kecamatan, Semua Kelurahan	[DANA UMUM] - Dana Transfer Umum-Dana Alokasi Umum			12 Bulan	3,366,744,445	Dinas Komunikasi, Informatika dan Statistik	
2	16	01	2.0 2	03	Pelaksanaan Penatausahaan dan Pengujian/Verifikasi Keuangan SKPD	Tersusunnya administrasi keuangan per bulan	12 Bulan			12 Bulan	153,325,000	Semua Kabupaten/K ota, Semua Kecamatan, Semua Kelurahan	[DANA UMUM] - Dana Transfer Umum-Dana Alokasi Umum			12 Bulan	157,924,750	Dinas Komunikasi, Informatika dan Statistik	

Rancangan Akhir Rencana Kerja Pemerintah Daerah (RKPD)

Kota Bima

Tahun 2022

Kode					Urusan/ Bidang Urusan/ Program/ Kegiatan/ Sub Kegiatan	Indikator Program/ Kegiatan/ Sub Kegiatan	Target Akhir Periode RPJMD	Realisasi Capaian RKPD Tahun 2020	Prakiraan Capaian Target RKPD Tahun 2021	Capaian Kinerja dan Kerangka Pendanaan						Kelompok Sasaran	Prakiraan Maju Rencana Tahun 2023		Perangkat Daerah Penanggung Jawab		
										Target 2022	Pagu Indikatif	Lokasi	Sumber Dana	Prioritas			Target	Pagu Indikatif			
														Nasional	Daerah						
2	16	01	2.0 2	05	Koordinasi dan Penyusunan Laporan Keuangan Akhir Tahun SKPD	Tersusunnya Dokumen keuangan tahun 2021	1 Dokumen			1 Dokumen	3,018,000	Semua Kabupaten/K ota, Semua Kecamatan, Semua Kelurahan	[DANA UMUM] - Dana Transfer Umum-Dana Alokasi Umum				1 Dokumen	3,108,540	Dinas Komunikasi, Informatika dan Statistik		
2	16	01	2.0 2	08	Penyusunan Pelaporan dan Analisis Prognosis Realisasi Anggaran	Tersediannya laporan prognosis realisasi anggaran	2 Laporan			2 Laporan	3,328,000	Semua Kabupaten/K ota, Semua Kecamatan, Semua Kelurahan	[DANA UMUM] - Dana Transfer Umum-Dana Alokasi Umum				2 Laporan	3,427,840	Dinas Komunikasi, Informatika dan Statistik		
2	16	01	2.0 6		<b>Administrasi Umum Perangkat Daerah</b>						<b>622,673,958</b>							<b>641,354,177</b>			
2	16	01	2.0 6	01	Penyediaan Komponen Instalasi Listrik/Penerangan Bangunan Kantor	Tersedianya komponen kelistrikan perkantoran	12 Bulan			12 Bulan	10,990,400	Semua Kabupaten/K ota, Semua Kecamatan, Semua Kelurahan	[DANA UMUM] - Dana Transfer Umum-Dana Alokasi Umum				12 Bulan	11,320,112	Dinas Komunikasi, Informatika dan Statistik		
2	16	01	2.0 6	02	Penyediaan Peralatan dan Perlengkapan Kantor	Tersedianya peralatan dan perlengkapan kantor	100 Persen			100 Persen	58,310,100	Semua Kabupaten/K ota, Semua Kecamatan, Semua Kelurahan	[DANA UMUM] - Dana Transfer Umum-Dana Alokasi Umum				100 Persen	60,059,403	Dinas Komunikasi, Informatika dan Statistik		
2	16	01	2.0 6	04	Penyediaan Bahan Logistik Kantor	Tersedianya ATK untuk adminstrasi perkantoran	100 Persen			100 Persen	36,267,000	Semua Kabupaten/K ota, Semua Kecamatan, Semua Kelurahan	[DANA UMUM] - Dana Transfer Umum-Dana Alokasi Umum				100 Persen	37,355,010	Dinas Komunikasi, Informatika dan Statistik		
2	16	01	2.0 6	05	Penyediaan Barang Cetakan dan Penggandaan	Jumlah bahan yang dicetak dan digandakan	12 Bulan			12 Bulan	63,910,000	Semua Kabupaten/K ota, Semua Kecamatan, Semua Kelurahan	[DANA UMUM] - Dana Transfer Umum-Dana Alokasi Umum				12 Bulan	65,827,300	Dinas Komunikasi, Informatika dan Statistik		
2	16	01	2.0 6	06	Penyediaan Bahan Bacaan dan Peraturan Perundang-undangan	Tersedianya informasi kegiatan Pemerintah Daerah kepada Masyarakat	12 Bulan			12 Bulan	242,700,000	Semua Kabupaten/K ota, Semua Kecamatan, Semua Kelurahan	[DANA UMUM] - Dana Transfer Umum-Dana Alokasi Umum				12 Bulan	249,981,000	Dinas Komunikasi, Informatika dan Statistik		
2	16	01	2.0 6	09	Penyelenggaraan Rapat Koordinasi dan Konsultasi SKPD	Tersedianya koordinasi dan konsultasi dengan pihak Propinsi NTB, Propinsi Lain dan Kementerian	12 Bulan			12 Bulan	210,496,458	Semua Kabupaten/K ota, Semua Kecamatan, Semua Kelurahan	[DANA UMUM] - Dana Transfer Umum-Dana Alokasi Umum				12 Bulan	216,811,352	Dinas Komunikasi, Informatika dan Statistik		
2	16	01	2.0 8		<b>Penyediaan Jasa Penunjang Urusan Pemerintahan Daerah</b>						<b>1,035,974,904</b>							<b>1,067,054,151</b>			
2	16	01	2.0 8	01	Penyediaan Jasa Surat Menyurat	Jumlah surat masuk dan surat keluar yang terekister serta terbayarnya honor untuk jasa non pegawai (tenaga kontrak)	12 Bulan			12 Bulan	261,000,000	Semua Kabupaten/K ota, Semua Kecamatan, Semua Kelurahan	[DANA UMUM] - Dana Transfer Umum-Dana Alokasi Umum				12 Bulan	268,830,000	Dinas Komunikasi, Informatika dan Statistik		

Rancangan Akhir Rencana Kerja Pemerintah Daerah (RKPD)  
Kota Bima  
Tahun 2022

Kode					Urusan/ Bidang Urusan/ Program/ Kegiatan/ Sub Kegiatan	Indikator Program/ Kegiatan/ Sub Kegiatan	Target Akhir Periode RPJMD	Realisasi Capaian RKPD Tahun 2020	Prakiraan Capaian Target RKPD Tahun 2021	Capaian Kinerja dan Kerangka Pendanaan						Kelompok Sasaran	Prakiraan Maju Rencana Tahun 2023		Perangkat Daerah Penanggung Jawab		
										Target 2022	Pagu Indikatif	Lokasi	Sumber Dana	Prioritas			Target	Pagu Indikatif			
														Nasional	Daerah						
2	16	01	2.0 8	02	Penyediaan Jasa Komunikasi, Sumber Daya Air dan Listrik	Lancarnya pelayanan operasional kantor	12 Bulan			12 Bulan	730,574,104	Semua Kabupaten/K ota, Semua Kecamatan, Semua Kelurahan	[DANA UMUM] - Dana Transfer Umum-Dana Alokasi Umum				12 Bulan	752,491,327	Dinas Komunikasi, Informatika dan Statistik		
2	16	01	2.0 8	03	Penyediaan Jasa Peralatan dan Perlengkapan Kantor	Tersedianya jasa pemeliharaan dan perbaikan AC, PC,Laptop dan Server	100 Persen			100 Persen	7,100,000	Semua Kabupaten/K ota, Semua Kecamatan, Semua Kelurahan	[DANA UMUM] - Dana Transfer Umum-Dana Alokasi Umum				100 Persen	7,313,000	Dinas Komunikasi, Informatika dan Statistik		
2	16	01	2.0 8	04	Penyediaan Jasa Pelayanan Umum Kantor	Tersedianya peralatan dan bahan kebersihan kantor serta terbayarnya insentif tenaga kebersihan kantor	12 Bulan			12 Bulan	37,300,800	Semua Kabupaten/K ota, Semua Kecamatan, Semua Kelurahan	[DANA UMUM] - Dana Transfer Umum-Dana Alokasi Umum				12 Bulan	38,419,824	Dinas Komunikasi, Informatika dan Statistik		
2	16	01	2.0 9		<b>Pemeliharaan Barang Milik Daerah Penunjang Urusan Pemerintahan Daerah</b>						232,952,350							239,940,921			
2	16	01	2.0 9	02	Penyediaan Jasa Pemeliharaan, Biaya Pemeliharaan, Pajak, dan Perizinan Kendaraan Dinas Operasional atau Lapangan	Terbayarnya STNK, Pajak Kendaraan Dinas, Pemeliharaan dan suku cadang Mobil dan Motor	6 Unit			6 Unit	70,752,350	Semua Kabupaten/K ota, Semua Kecamatan, Semua Kelurahan	[DANA UMUM] - Dana Transfer Umum-Dana Alokasi Umum				6 Unit	72,874,921	Dinas Komunikasi, Informatika dan Statistik		
2	16	01	2.0 9	09	Pemeliharaan/Rehabi litasi Gedung Kantor dan Bangunan Lainnya	Terpeliharanya gedung kantor Dinas Komunikasi, Informatika dan Statistik	100 Persen			100 Persen	100,000,000	Kota Bima, Mpunda, Penatoi	[DANA UMUM] - Dana Transfer Umum-Dana Alokasi Umum				100 Persen	103,000,000	Dinas Komunikasi, Informatika dan Statistik		
2	16	01	2.0 9	11	Pemeliharaan/Rehabi litasi Sarana dan Prasarana Pendukung Gedung Kantor atau Bangunan Lainnya	Terpeliharanya Halaman Kantor Dinas Komunikasi, Informatika dan Statistik	100 Persen			100 Persen	62,200,000	Kota Bima, Mpunda, Penatoi	[DANA UMUM] - Dana Transfer Umum-Dana Alokasi Umum				100 Persen	64,066,000	Dinas Komunikasi, Informatika dan Statistik		
2	16	02			<b>PROGRAM INFORMASI DAN KOMUNIKASI PUBLIK</b>						3,222,154,800							3,318,819,444			
2	16	02	2.0 1		<b>Pengelolaan Informasi dan Komunikasi Publik Pemerintah Daerah Kabupaten/Kota</b>						3,222,154,800							3,318,819,444			
2	16	02	2.0 1	01	Perumusan Kebijakan Teknis Bidang Informasi dan Komunikasi Publik	Kebijakan teknis bidang TIK meningkat	1 Dokumen			1 Dokumen	15,000,000	Semua Kabupaten/K ota, Semua Kecamatan, Semua Kelurahan	[DANA UMUM] - Dana Transfer Umum-Dana Alokasi Umum				1 Dokumen	15,450,000	Dinas Komunikasi, Informatika dan Statistik		
2	16	02	2.0 1	04	Pengelolaan Konten dan Perencanaan Media Komunikasi Publik	Jumlah konten layanan media komunikasi publik meningkat	100 Persen			100 Persen	15,050,600	Semua Kabupaten/K ota, Semua Kecamatan, Semua Kelurahan	[DANA UMUM] - Dana Transfer Umum-Dana Alokasi Umum				100 Persen	15,502,118	Dinas Komunikasi, Informatika dan Statistik		

Rancangan Akhir Rencana Kerja Pemerintah Daerah (RKPD)  
Kota Bima  
Tahun 2022

Kode					Urusan/ Bidang Urusan/ Program/ Kegiatan/ Sub Kegiatan	Indikator Program/ Kegiatan/ Sub Kegiatan	Target Akhir Periode RPJMD	Realisasi Capaian RKPD Tahun 2020	Prakiraan Capaian Target RKPD Tahun 2021	Capaian Kinerja dan Kerangka Pendanaan						Kelompok Sasaran	Prakiraan Maju Rencana Tahun 2023		Perangkat Daerah Penanggung Jawab		
										Target 2022	Pagu Indikatif	Lokasi	Sumber Dana	Prioritas			Target	Pagu Indikatif			
														Nasional	Daerah						
2	16	02	2.0 1	05	Pengelolaan Media Komunikasi Publik	Layanan media komunikasi publik meningkat	100 Persen			100 Persen	1,530,000,000	Semua Kabupaten/K ota, Semua Kecamatan, Semua Kelurahan	[DANA UMUM] - Dana Transfer Umum-Dana Alokasi Umum				100 Persen	1,575,900,000	Dinas Komunikasi, Informatika dan Statistik		
2	16	02	2.0 1	07	Layanan Hubungan Media	Hubungan kerjasama dengan media meningkat	100 Persen			100 Persen	1,560,000,000	Semua Kabupaten/K ota, Semua Kecamatan, Semua Kelurahan	[DANA UMUM] - Dana Transfer Umum-Dana Alokasi Umum				100 Persen	1,606,800,000	Dinas Komunikasi, Informatika dan Statistik		
2	16	02	2.0 1	10	Penguatan Kapasitas Sumber Daya Komunikasi Publik	Bimbingan dan pelatihan SDM bidang TIK meningkat	40 Orang			40 Orang	36,520,000	Semua Kabupaten/K ota, Semua Kecamatan, Semua Kelurahan	[DANA UMUM] - Dana Transfer Umum-Dana Alokasi Umum				40 Orang	37,615,600	Dinas Komunikasi, Informatika dan Statistik		
2	16	02	2.0 1	11	Penguatan Tata Kelola Komisi Informasi di Daerah	Terbentuknya komisi informasi Daerah Kota Bima	12 Bulan			12 Bulan	15,000,000	Semua Kabupaten/K ota, Semua Kecamatan, Semua Kelurahan	[DANA UMUM] - Dana Transfer Umum-Dana Alokasi Umum				12 Bulan	15,450,000	Dinas Komunikasi, Informatika dan Statistik		
2	16	02	2.0 1	12	Penyelenggaraan Hubungan Masyarakat, Media dan Kemitraan Komunitas	Jumlah kelompok informasi masyarakat meningkat (KIM)	41 Kelompok			41 Kelompok	50,584,200	Semua Kabupaten/K ota, Semua Kecamatan, Semua Kelurahan	[DANA UMUM] - Dana Transfer Umum-Dana Alokasi Umum				41 Kelompok	52,101,726	Dinas Komunikasi, Informatika dan Statistik		
2	16	03			PROGRAM APLIKASI INFORMATIKA						525,903,200							541,680,296			
2	16	03	2.0 2		Pengelolaan e- government Di Lingkup Pemerintah Daerah Kabupaten/Kota						525,903,200							541,680,296			
2	16	03	2.0 2	03	Pengelolaan Pusat Data Pemerintahan Daerah	Tersedianya kebutuhan infrastruktur jaringan	20 Dokumen			20 Dokumen	95,000,000	Semua Kabupaten/K ota, Semua Kecamatan, Semua Kelurahan	[DANA UMUM] - Dana Transfer Umum-Dana Alokasi Umum				20 Dokumen	97,850,000	Dinas Komunikasi, Informatika dan Statistik		
2	16	03	2.0 2	04	Penyelenggaraan Sistem Komunikasi Intra Pemerintah Daerah	Tersusunnya dokumen kebutuhan data dan informasi bidang TIK	4 Dokumen			4 Dokumen	15,000,000	Semua Kabupaten/K ota, Semua Kecamatan, Semua Kelurahan	[DANA UMUM] - Dana Transfer Umum-Dana Alokasi Umum				4 Dokumen	15,450,000	Dinas Komunikasi, Informatika dan Statistik		
2	16	03	2.0 2	07	Pengembangan Aplikasi dan Proses Bisnis Pemerintahan Berbasis Elektronik	Pembangunan dan pengembangan aplikasi	4 Dokumen			4 Dokumen	74,000,000	Semua Kabupaten/K ota, Semua Kecamatan, Semua Kelurahan	[DANA UMUM] - Dana Transfer Umum-Dana Alokasi Umum				4 Dokumen	76,220,000	Dinas Komunikasi, Informatika dan Statistik		
2	16	03	2.0 2	08	Penyelenggaraan Sistem Penghubung Layanan Pemerintah	Tersusunnya dokumen regulasi pengelolaan TIK berdasarkan ketentuan yang berlaku	1 Dokumen			1 Dokumen	14,000,000	Semua Kabupaten/K ota, Semua Kecamatan, Semua Kelurahan	[DANA UMUM] - Dana Transfer Umum-Dana Alokasi Umum				1 Dokumen	14,420,000	Dinas Komunikasi, Informatika dan Statistik		



Rancangan Akhir Rencana Kerja Pemerintah Daerah (RKPD)  
Kota Bima  
Tahun 2022

Kode					Urusan/ Bidang Urusan/ Program/ Kegiatan/ Sub Kegiatan	Indikator Program/ Kegiatan/ Sub Kegiatan	Target Akhir Periode RPJMD	Realisasi Capaian RKPD Tahun 2020	Prakiraan Capaian Target RKPD Tahun 2021	Capaian Kinerja dan Kerangka Pendanaan						Kelompok Sasaran	Prakiraan Maju Rencana Tahun 2023		Perangkat Daerah Penanggung Jawab
										Target 2022	Pagu Indikatif	Lokasi	Sumber Dana	Prioritas			Target	Pagu Indikatif	
														Nasional	Daerah				
2	16	03	2.0 2	09	Pengembangan dan Pengelolaan Ekosistem Kabupaten/Kota Cerdas dan Kota Cerdas	Tersedianya sarana penyedia informasi menuju kota cerdas	4 Dokumen			4 Dokumen	280,840,000		[DANA UMUM] - Dana Transfer Umum-Dana Alokasi Umum				4 Dokumen	289,265,200	Dinas Komunikasi, Informatika dan Statistik
2	16	03	2.0 2	10	Pengembangan dan Pengelolaan Sumber Daya Teknologi Informasi dan Komunikasi Pemerintah Daerah	Terselenggaranya penguatan dan peningkatan kualitas SDM pengelolaan TIK	100 Orang			100 Orang	47,063,200	Semua Kabupaten/K ota, Semua Kecamatan, Semua Kelurahan	[DANA UMUM] - Dana Transfer Umum-Dana Alokasi Umum				100 Orang	48,475,096	Dinas Komunikasi, Informatika dan Statistik
2	20				URUSAN PEMERINTAHAN BIDANG STATISTIK						209,586,600							215,874,198	
2	20	02			PROGRAM PENYELENGGARAAN STATISTIK SEKTORAL						209,586,600							215,874,198	
2	20	02	2.0 1		Penyelenggaraan Statistik Sektoral di Lingkup Daerah Kabupaten/Kota						209,586,600							215,874,198	
2	20	02	2.0 1	01	Koordinasi dan Sinkronisasi Pengumpulan, Pengolahan, Analisis dan Diseminasi Data Statistik Sektoral	Meningkatnya jumlah data sektoral yang berkualitas yang dikumpulkan dari stackholder	850 jenis			850 jenis	100,647,100	Semua Kabupaten/K ota, Semua Kecamatan, Semua Kelurahan	[DANA UMUM] - Dana Transfer Umum-Dana Alokasi Umum				850 jenis	103,666,513	Dinas Komunikasi, Informatika dan Statistik
2	20	02	2.0 1	03	Membangun Metadata Statistik Sektoral	Tersedianya metadata statistik sektoral yang berkualitas	3 Dokumen			3 Dokumen	65,997,000	Semua Kabupaten/K ota, Semua Kecamatan, Semua Kelurahan	[DANA UMUM] - Dana Transfer Umum-Dana Alokasi Umum				3 Dokumen	67,976,910	Dinas Komunikasi, Informatika dan Statistik
2	20	02	2.0 1	05	Pengembangan Infrastruktur	Tersedianya sarana pengumpulan, pengolahan dan publikasi data statistik sektoral	1 Portal			1 Portal	42,942,500	Semua Kabupaten/K ota, Semua Kecamatan, Semua Kelurahan	[DANA UMUM] - Dana Transfer Umum-Dana Alokasi Umum				1 Portal	44,230,775	Dinas Komunikasi, Informatika dan Statistik
2	21				URUSAN PEMERINTAHAN BIDANG PERSANDIAN						191,488,700							197,233,361	
2	21	02			PROGRAM PENYELENGGARAAN PERSANDIAN UNTUK PENGAMANAN INFORMASI						191,488,700							197,233,361	
2	21	02	2.0 1		Penyelenggaraan Persandian untuk Pengamanan Informasi Pemerintah Daerah Kabupaten/Kota						81,688,700							84,139,361	
2	21	02	2.0 1	01	Penetapan Kebijakan Tata Kelola Keamanan Informasi dan Jaring Komunikasi Sandi Pemerintah Daerah Kabupaten/Kota	Terlaksananya monitoring dan pengawasan terhadap persandian	4 Dokumen			4 Dokumen	15,000,000	Semua Kabupaten/K ota, Semua Kecamatan, Semua Kelurahan	[DANA UMUM] - Dana Transfer Umum-Dana Alokasi Umum				4 Dokumen	15,450,000	Dinas Komunikasi, Informatika dan Statistik

Rancangan Akhir Rencana Kerja Pemerintah Daerah (RKPD)  
Kota Bima  
Tahun 2022

Kode					Urusan/ Bidang Urusan/ Program/ Kegiatan/ Sub Kegiatan	Indikator Program/ Kegiatan/ Sub Kegiatan	Target Akhir Periode RPJMD	Realisasi Capaian RKPD Tahun 2020	Prakiraan Capaian Target RKPD Tahun 2021	Capaian Kinerja dan Kerangka Pendanaan						Kelompok Sasaran	Prakiraan Maju Rencana Tahun 2023		Perangkat Daerah Penanggung Jawab
										Target 2022	Pagu Indikatif	Lokasi	Sumber Dana	Prioritas			Target	Pagu Indikatif	
														Nasional	Daerah				
2	21	02	2.0 1	02	Pelaksanaan Analisis Kebutuhan dan Pengelolaan Sumber Daya Keamanan Informasi Pemerintah Daerah Kabupaten/Kota	Tersusunnya Peraturan Kepala Daerah tentang dokumen analisis kebutuhan SDM Persandian	6 Dokumen			6 Dokumen	33,566,200	Semua Kabupaten/Kota, Semua Kecamatan, Semua Kelurahan	[DANA UMUM] - Dana Transfer Umum-Dana Alokasi Umum				6 Dokumen	34,573,186	Dinas Komunikasi, Informatika dan Statistik
2	21	02	2.0 1	03	Pelaksanaan Keamanan Informasi Pemerintahan Daerah Kabupaten/Kota Berbasis Elektronik dan Non Elektronik	Tersusunnya dokumen publik yang dikecualikan	12 Dokumen			12 Dokumen	15,661,500	Semua Kabupaten/Kota, Semua Kecamatan, Semua Kelurahan	[DANA UMUM] - Dana Transfer Umum-Dana Alokasi Umum				12 Dokumen	16,131,345	Dinas Komunikasi, Informatika dan Statistik
2	21	02	2.0 1	04	Penyediaan Layanan Keamanan Informasi Pemerintah Daerah Kabupaten/Kota	Terlaksananya pengawasan dan keamanan terhadap serangan jaringan server	12 Laporan			12 Laporan	17,461,000	Semua Kabupaten/Kota, Semua Kecamatan, Semua Kelurahan	[DANA UMUM] - Dana Transfer Umum-Dana Alokasi Umum				12 Laporan	17,984,830	Dinas Komunikasi, Informatika dan Statistik
2	21	02	2.0 2		Penetapan Pola Hubungan Komunikasi Sandi Antar Perangkat Daerah Kabupaten/Kota						109,800,000							113,094,000	
2	21	02	2.0 2	01	Operasionalisasi Jaring Komunikasi Sandi Pemerintah Daerah Kabupaten/Kota	Terlaksananya pengelolaan dan pengawasan terhadap kanal radio lokal	12 Laporan			12 Laporan	109,800,000	Semua Kabupaten/Kota, Semua Kecamatan, Semua Kelurahan	[DANA UMUM] - Dana Transfer Umum-Dana Alokasi Umum				12 Laporan	113,094,000	Dinas Komunikasi, Informatika dan Statistik
2					URUSAN PEMERINTAHAN WAJIB YANG TIDAK BERKAITAN DENGAN PELAYANAN DASAR														
2	17				URUSAN PEMERINTAHAN BIDANG KOPERASI, USAHA KECIL, DAN MENENGAH						7,012,465,642							0	
2	17	01			PROGRAM PENUNJANG URUSAN PEMERINTAHAN DAERAH KABUPATEN/KOTA						5,205,774,342							0	
2	17	01	2.0 1		Perencanaan, Penganggaran, dan Evaluasi Kinerja Perangkat Daerah						39,176,000							0	
2	17	01	2.0 1	01	Penyusunan Dokumen Perencanaan Perangkat Daerah	Tersedianya Dokumen Renja dan Renstra	2 Dokumen			2 Dokumen	9,294,000	Kota Bima, Semua Kecamatan, Semua Kelurahan	[DANA UMUM] - Dana Transfer Umum-Dana Alokasi Umum				2 Dokumen	0	Dinas Koperasi, Perindustrian dan Perdagangan
2	17	01	2.0 1	02	Koordinasi dan Penyusunan Dokumen RKA-SKPD	Tersedianya Dokumen RKA SKPD	1 Dokumen			1 Dokumen	8,332,000	Kota Bima, Semua Kecamatan, Semua Kelurahan	[DANA UMUM] - Dana Transfer Umum-Dana Alokasi Umum				1 Dokumen	0	Dinas Koperasi, Perindustrian dan Perdagangan
2	17	01	2.0 1	03	Koordinasi dan Penyusunan Dokumen Perubahan RKA-SKPD	Tersedianya Dokumen Perubahan RKA SKPD	1 Dokumen			1 Dokumen	6,086,000	Kota Bima, Semua Kecamatan, Semua Kelurahan	[DANA UMUM] - Dana Transfer Umum-Dana Alokasi Umum				1 Dokumen	0	Dinas Koperasi, Perindustrian dan Perdagangan

Rancangan Akhir Rencana Kerja Pemerintah Daerah (RKPD)  
Kota Bima  
Tahun 2022

Kode					Urusan/ Bidang Urusan/ Program/ Kegiatan/ Sub Kegiatan	Indikator Program/ Kegiatan/ Sub Kegiatan	Target Akhir Periode RPJMD	Realisasi Capaian RKPD Tahun 2020	Prakiraan Capaian Target RKPD Tahun 2021	Capaian Kinerja dan Kerangka Pendanaan						Kelompok Sasaran	Prakiraan Maju Rencana Tahun 2023		Perangkat Daerah Penanggung Jawab
										Target 2022	Pagu Indikatif	Lokasi	Sumber Dana	Prioritas			Target	Pagu Indikatif	
														Nasional	Daerah				
2	17	01	2.0 1	06	Koordinasi dan Penyusunan Laporan Capaian Kinerja dan Ikhtisar Realisasi Kinerja SKPD	Tersedianya Dokumen Laporan Iktisar Realisasi Triwulan I dan Triwulan II	2 Dokumen			2 Dokumen	4,840,000	Kota Bima, Semua Kecamatan, Semua Kelurahan	[DANA UMUM] - Dana Transfer Umum-Dana Alokasi Umum				2 Dokumen		Dinas Koperasi, Perindustrian dan Perdagangan
2	17	01	2.0 1	07	Evaluasi Kinerja Perangkat Daerah	Tersedianya Dokumen Evaluasi Perangkat Daerah	2 Dokumen			2 Dokumen	10,624,000	Kota Bima, Semua Kecamatan, Semua Kelurahan	[DANA UMUM] - Dana Transfer Umum-Dana Alokasi Umum				2 Dokumen		Dinas Koperasi, Perindustrian dan Perdagangan
2	17	01	2.0 2		Administrasi Keuangan Perangkat Daerah						3,873,493,659								0
2	17	01	2.0 2	01	Penyediaan Gaji dan Tunjangan ASN	Gaji dan Tunjangan ASN	12 Bulan			12 Bulan	3,748,359,659	Kota Bima, Semua Kecamatan, Semua Kelurahan	[DANA UMUM] - Dana Transfer Umum-Dana Alokasi Umum				12 Bulan		Dinas Koperasi, Perindustrian dan Perdagangan
2	17	01	2.0 2	03	Pelaksanaan Penatausahaan dan Pengujian/Verifikasi Keuangan SKPD	Jasa Pengelola Administrasi Keuangan Selama 12 Bulan	9 Orang			9 Orang	117,600,000	Kota Bima, Semua Kecamatan, Semua Kelurahan	[DANA UMUM] - Dana Transfer Umum-Dana Alokasi Umum				9 Orang		Dinas Koperasi, Perindustrian dan Perdagangan
2	17	01	2.0 2	05	Koordinasi dan Penyusunan Laporan Keuangan Akhir Tahun SKPD	Jumlah Dokumen/ Laporan	1 Dokumen			1 Dokumen	4,311,000	Kota Bima, Semua Kecamatan, Semua Kelurahan	[DANA UMUM] - Dana Transfer Umum-Dana Alokasi Umum				1 Dokumen		Dinas Koperasi, Perindustrian dan Perdagangan
2	17	01	2.0 2	08	Penyusunan Pelaporan dan Analisis Prognosis Realisasi Anggaran	Jumlah Dokumen/ Laporan	1 Dokumen			1 Dokumen	3,223,000	Kota Bima, Semua Kecamatan, Semua Kelurahan	[DANA UMUM] - Dana Transfer Umum-Dana Alokasi Umum				1 Dokumen		Dinas Koperasi, Perindustrian dan Perdagangan
2	17	01	2.0 6		Administrasi Umum Perangkat Daerah						795,038,683								0
2	17	01	2.0 6	01	Penyediaan Komponen Instalasi Listrik/Penerangan Bangunan Kantor	Tersedianya Komponen Instalasi Listrik/Penerangan Bangunan Kantor	67 Komponen			67 Komponen	4,861,100	Kota Bima, Semua Kecamatan, Semua Kelurahan	[DANA UMUM] - Dana Transfer Umum-Dana Alokasi Umum				67 Komponen		Dinas Koperasi, Perindustrian dan Perdagangan
2	17	01	2.0 6	02	Penyediaan Peralatan dan Perlengkapan Kantor	Penyediaan Peralatan dan Perlengkapan Kantor Selama 12 Bulan	100 %			100 %	101,965,883	Kota Bima, Semua Kecamatan, Semua Kelurahan	[DANA UMUM] - Dana Transfer Umum-Dana Alokasi Umum				100 %		Dinas Koperasi, Perindustrian dan Perdagangan
2	17	01	2.0 6	05	Penyediaan Barang Cetakan dan Penggandaan	Tersedianya Barang Cetakan dan Penggandaan	187166 Lembar			187166 Lembar	218,931,700	Kota Bima, Semua Kecamatan, Semua Kelurahan	[DANA UMUM] - Dana Transfer Umum-Dana Alokasi Umum				187166 Lembar		Dinas Koperasi, Perindustrian dan Perdagangan
2	17	01	2.0 6	06	Penyediaan Bahan Bacaan dan Peraturan Perundang-undangan	Bahan Bacaan/ Media Massa/ Koran	6 Media Massa			6 Media Massa	38,500,000	Kota Bima, Semua Kecamatan, Semua Kelurahan	[DANA UMUM] - Dana Transfer Umum-Dana Alokasi Umum				6 Media Massa		Dinas Koperasi, Perindustrian dan Perdagangan
2	17	01	2.0 6	08	Fasilitasi Kunjungan Tamu	Tersedianya Makan Minum Tamu	20 Kali			20 Kali	10,780,000	Kota Bima, Semua Kecamatan, Semua Kelurahan	[DANA UMUM] - Dana Transfer Umum-Dana Alokasi Umum				20 Kali		Dinas Koperasi, Perindustrian dan Perdagangan

Rancangan Akhir Rencana Kerja Pemerintah Daerah (RKPD)  
Kota Bima  
Tahun 2022

Kode					Urusan/ Bidang Urusan/ Program/ Kegiatan/ Sub Kegiatan	Indikator Program/ Kegiatan/ Sub Kegiatan	Target Akhir Periode RPJMD	Realisasi Capaian RKPD Tahun 2020	Prakiraan Capaian Target RKPD Tahun 2021	Capaian Kinerja dan Kerangka Pendanaan						Kelompok Sasaran	Prakiraan Maju Rencana Tahun 2023		Perangkat Daerah Penanggung Jawab
										Target 2022	Pagu Indikatif	Lokasi	Sumber Dana	Prioritas			Target	Pagu Indikatif	
														Nasional	Daerah				
2	17	01	2.0 6	09	Penyelenggaraan Rapat Koordinasi dan Konsultasi SKPD	Rapat Koordinasi dan Konsultasi Keluar Daerah dan Dalam Daerah	25 Kali			25 Kali	420,000,000	Kota Bima, Semua Kecamatan, Semua Kelurahan	[DANA UMUM] - Dana Transfer Umum-Dana Alokasi Umum				25 Kali	0	Dinas Koperasi, Perindustrian dan Perdagangan
2	17	01	2.0 7		Pengadaan Barang Milik Daerah Penunjang Urusan Pemerintah Daerah						30,000,000							0	
2	17	01	2.0 7	06	Pengadaan Peralatan dan Mesin Lainnya	Tersedianya Peralatan dan Mesin Lainnya	5 Buah/Unit			5 Buah/Unit	30,000,000	Kota Bima, Semua Kecamatan, Semua Kelurahan	[DANA UMUM] - Dana Transfer Umum-Dana Alokasi Umum				5 Buah/Unit	0	Dinas Koperasi, Perindustrian dan Perdagangan
2	17	01	2.0 8		Penyediaan Jasa Penunjang Urusan Pemerintahan Daerah						369,440,000							0	
2	17	01	2.0 8	01	Penyediaan Jasa Surat Menyurat	Tersedianya Jasa Surat Menyurat	6 Orang			6 Orang	54,096,000	Kota Bima, Semua Kecamatan, Semua Kelurahan	[DANA UMUM] - Dana Transfer Umum-Dana Alokasi Umum				6 Orang	0	Dinas Koperasi, Perindustrian dan Perdagangan
2	17	01	2.0 8	02	Penyediaan Jasa Komunikasi, Sumber Daya Air dan Listrik	Jasa komunikasi, sumber daya air dan listrik selama 12 bulan	100 %			100 %	108,996,000	Kota Bima, Semua Kecamatan, Semua Kelurahan	[DANA UMUM] - Dana Transfer Umum-Dana Alokasi Umum				100 %	0	Dinas Koperasi, Perindustrian dan Perdagangan
2	17	01	2.0 8	03	Penyediaan Jasa Peralatan dan Perlengkapan Kantor	Peralatan Kerja yang dipelihara	18 Unit			18 Unit	17,060,000	Kota Bima, Semua Kecamatan, Semua Kelurahan	[DANA UMUM] - Dana Transfer Umum-Dana Alokasi Umum				18 Unit	0	Dinas Koperasi, Perindustrian dan Perdagangan
2	17	01	2.0 8	04	Penyediaan Jasa Pelayanan Umum Kantor	Jasa Tenaga Kontrak	16 Orang			16 Orang	189,288,000	Kota Bima, Semua Kecamatan, Semua Kelurahan	[DANA UMUM] - Dana Transfer Umum-Dana Alokasi Umum				16 Orang	0	Dinas Koperasi, Perindustrian dan Perdagangan
2	17	01	2.0 9		Pemeliharaan Barang Milik Daerah Penunjang Urusan Pemerintahan Daerah						98,626,000							0	
2	17	01	2.0 9	01	Penyediaan Jasa Pemeliharaan, Biaya Pemeliharaan dan Pajak Kendaraan Perorangan Dinas atau Kendaraan Dinas Jabatan	Jasa pemeliharaan dan perizinan kendaraan dinas	5 Unit			5 Unit	83,626,000	Kota Bima, Semua Kecamatan, Semua Kelurahan	[DANA UMUM] - Dana Transfer Umum-Dana Alokasi Umum				5 Unit	0	Dinas Koperasi, Perindustrian dan Perdagangan
2	17	01	2.0 9	09	Pemeliharaan/Rehabi litasi Gedung Kantor dan Bangunan Lainnya	Jumlah Gedung Kantor Yang Dipelihara	1 Unit			1 Unit	15,000,000	Kota Bima, Semua Kecamatan, Semua Kelurahan	[DANA UMUM] - Dana Transfer Umum-Dana Alokasi Umum				1 Unit	0	Dinas Koperasi, Perindustrian dan Perdagangan
2	17	03			PROGRAM PENGAWASAN DAN PEMERIKSAAN KOPERASI						33,412,200							0	

Rancangan Akhir Rencana Kerja Pemerintah Daerah (RKPD)  
Kota Bima  
Tahun 2022

Kode					Urusan/ Bidang Urusan/ Program/ Kegiatan/ Sub Kegiatan	Indikator Program/ Kegiatan/ Sub Kegiatan	Target Akhir Periode RPJMD	Realisasi Capaian RKPD Tahun 2020	Prakiraan Capaian Target RKPD Tahun 2021	Capaian Kinerja dan Kerangka Pendanaan						Kelompok Sasaran	Prakiraan Maju Rencana Tahun 2023		Perangkat Daerah Penanggung Jawab
										Target 2022	Pagu Indikatif	Lokasi	Sumber Dana	Prioritas					
														Nasional	Daerah				
2	17	03	2.0 1		Pemeriksaan dan Pengawasan Koperasi, Koperasi Simpan Pinjam/Unit Simpan Pinjam Koperasi yang Wilayah Keanggotaannya dalam Daerah Kabupaten/ Kota						33,412,200						0		
2	17	03	2.0 1	01	Pengawasan Kekuatan, Kesehatan, Kemandirian, Ketangguhan, serta Akuntabilitas Koperasi Kewenangan Kabupaten/Kota	Jumlah koperasi yang diperiksa dan diawasi Jumlah usaha simpan pinjam oleh koperasi yang dinilai kesehatannya	92 Koperasi 25 Koperasi			92 Koperasi 25 Koperasi	33,412,200	Kota Bima, Semua Kecamatan, Semua Kelurahan	[DANA UMUM] - Dana Transfer Umum-Dana Alokasi Umum				92 Koperasi 25 Koperasi	0	Dinas Koperasi, Perindustrian dan Perdagangan
2	17	05			PROGRAM PENDIDIKAN DAN LATIHAN PERKOPERASIAN						213,763,700							0	
2	17	05	2.0 1		Pendidikan dan Latihan Perkoperasian Bagi Koperasi yang Wilayah Keanggotaan dalam Daerah Kabupaten/Kota						213,763,700							0	
2	17	05	2.0 1	01	Peningkatan Pemahaman dan Pengetahuan Perkoperasian serta Kapasitas dan Kompetensi SDM Koperasi	Jumlah Anggota Koperasi yang telah mengikuti Pelatihan Perkoperasian Jumlah Koperasi yang melaksanakan RAT Jumlah Koperasi yang mengikuti Pendidikan dan Pelatihan	178 Anggota Koperasi 92 Koperasi 12 Koperasi			178 Anggota Koperasi 92 Koperasi 12 Koperasi	213,763,700	Kota Bima, Semua Kecamatan, Semua Kelurahan	[DANA KHUSUS] - Dana Transfer Khusus - Dana Alokasi Khusus Non Fisik				178 Anggota Koperasi 92 Koperasi 12 Koperasi	0	Dinas Koperasi, Perindustrian dan Perdagangan
2	17	06			PROGRAM PEMBERDAYAAN DAN PERLINDUNGAN KOPERASI						37,575,700							0	
2	17	06	2.0 1		Pemberdayaan dan Perlindungan Koperasi yang Keanggotaannya dalam Daerah Kabupaten/Kota						37,575,700							0	

Rancangan Akhir Rencana Kerja Pemerintah Daerah (RKPD)  
Kota Bima  
Tahun 2022

Kode					Urusan/ Bidang Urusan/ Program/ Kegiatan/ Sub Kegiatan	Indikator Program/ Kegiatan/ Sub Kegiatan	Target Akhir Periode RPJMD	Realisasi Capaian RKPD Tahun 2020	Prakiraan Capaian Target RKPD Tahun 2021	Capaian Kinerja dan Kerangka Pendanaan						Kelompok Sasaran	Prakiraan Maju Rencana Tahun 2023		Perangkat Daerah Penanggung Jawab
										Target 2022	Pagu Indikatif	Lokasi	Sumber Dana	Prioritas			Target	Pagu Indikatif	
														Nasional	Daerah				
2	17	06	2.0 1	01	Pemberdayaan Peningkatan Produktivitas, Nilai Tambah, Akses Pasar, Akses Pembiayaan, Penguatan Kelembagaan, Penataan Manajemen, Standarisasi, dan Restrukturisasi Usaha Koperasi Kewenangan Kabupaten/Kota	Jumlah Koperasi yang diberikan dukungan fasilitas pemasaran Jumlah koperasi yang diberikan dukungan fasilitas pendampingan kelembagaan dan usaha Jumlah koperasi yang telah diterbitkan sertifikat Nomor Induk Koperasi	6 Koperasi 34 Lembaga Koperasi 8 Koperasi			6 Koperasi 34 Lembaga Koperasi 8 Koperasi	37,575,700	Kota Bima, Semua Kecamatan, Semua Kelurahan	[DANA UMUM] - Dana Transfer Umum-Dana Alokasi Umum				6 Koperasi 34 Lembaga Koperasi 8 Koperasi	0	Dinas Koperasi, Perindustrian dan Perdagangan
2	17	07			PROGRAM PEMBERDAYAAN USAHA MENENGAH, USAHA KECIL, DAN USAHA MIKRO (UMKM)						123,366,500							0	
2	17	07	2.0 1		Pemberdayaan Usaha Mikro yang Dilakukan melalui Pendataan, Kemitraan, Kemudahan Perizinan, Penguatan Kelembagaan dan Koordinasi dengan Para Pemangku Kepentingan						123,366,500							0	
2	17	07	2.0 1	01	Pendataan Potensi dan Pengembangan Usaha Mikro	Jumlah Usaha mikro yang diberikan pendampingan kelembagaan dan usaha Jumlah usaha mikro yang diinput ke dalam sistem data online (ODS)	26 Usaha Mikro 2074 Usaha Mikro			26 Usaha Mikro 2074 Usaha Mikro	23,366,500	Kota Bima, Semua Kecamatan, Semua Kelurahan	[DANA UMUM] - Dana Transfer Umum-Dana Alokasi Umum				26 Usaha Mikro 2074 Usaha Mikro	0	Dinas Koperasi, Perindustrian dan Perdagangan
2	17	07	2.0 1	04	Pemberdayaan Kelembagaan Potensi dan Pengembangan Usaha Mikro	Meningkatnya Kualitas Kelembagaan Usaha Mikro	2 Inovasi			2 Inovasi	100,000,000	Kota Bima, Semua Kecamatan, Semua Kelurahan	[DANA UMUM] - Dana Transfer Umum-Dana Alokasi Umum				2 Inovasi	0	Dinas Koperasi, Perindustrian dan Perdagangan
2	17	08			PROGRAM PENGEMBANGAN UMKM						1,398,573,200							0	
2	17	08	2.0 1		Pengembangan Usaha Mikro dengan Orientasi Peningkatan Skala Usaha Menjadi Usaha Kecil						1,398,573,200							0	

Rancangan Akhir Rencana Kerja Pemerintah Daerah (RKPD)  
Kota Bima  
Tahun 2022

Kode					Urusan/ Bidang Urusan/ Program/ Kegiatan/ Sub Kegiatan	Indikator Program/ Kegiatan/ Sub Kegiatan	Target Akhir Periode RPJMD	Realisasi Capaian RKPD Tahun 2020	Prakiraan Capaian Target RKPD Tahun 2021	Capaian Kinerja dan Kerangka Pendanaan						Kelompok Sasaran	Prakiraan Maju Rencana Tahun 2023		Perangkat Daerah Penanggung Jawab
										Target 2022	Pagu Indikatif	Lokasi	Sumber Dana	Prioritas			Target	Pagu Indikatif	
														Nasional	Daerah				
2	17	08	2.0 1	01	Fasilitasi Usaha Mikro Menjadi Usaha Kecil dalam Pengembangan Produksi dan Pengolahan, Pemasaran, SDM, serta Desain dan Teknologi	Jumlah Pertumbuhan Wirausaha Baru Jumlah usaha mikro yang bermitra Jumlah usaha mikro yang diberikan dukungan fasilitas pemasaran Jumlah usaha mikro yang diberikan dukungan fasilitas standarisasi dan sertifikasi	613 Usaha Mikro 12 Usaha Mikro 21 Usaha Mikro 14 Usaha Mikro			613 Usaha Mikro 12 Usaha Mikro 21 Usaha Mikro 14 Usaha Mikro	1,398,573,200	Kota Bima, Semua Kecamatan, Semua Kelurahan	[DANA UMUM] - Dana Transfer Umum-Dana Alokasi Umum [DANA KHUSUS] - Dana Transfer Khusus - Dana Alokasi Khusus Non Fisik				613 Usaha Mikro 12 Usaha Mikro 21 Usaha Mikro 14 Usaha Mikro	0	Dinas Koperasi, Perindustrian dan Perdagangan
3					URUSAN PEMERINTAHAN PILIHAN														
3	30				URUSAN PEMERINTAHAN BIDANG PERDAGANGAN						1,402,416,100							0	
3	30	03			PROGRAM PENINGKATAN SARANA DISTRIBUSI PERDAGANGAN						1,000,000,000							0	
3	30	03	2.0 1		Pembangunan dan Pengelolaan Sarana Distribusi Perdagangan						1,000,000,000							0	
3	30	03	2.0 1	01	Penyediaan Sarana Distribusi Perdagangan	Tersedianya Sarana Distribusi Perdagangan	1 Paket			1 Paket	1,000,000,000	Kota Bima, Semua Kecamatan, Semua Kelurahan	[DANA UMUM] - Dana Transfer Umum-Dana Alokasi Umum				1 Paket	0	Dinas Koperasi, Perindustrian dan Perdagangan
3	30	04			PROGRAM STABILISASI HARGA BARANG KEBUTUHAN POKOK DAN BARANG PENTING						309,828,100							0	
3	30	04	2.0 1		Menjamin Ketersediaan Barang Kebutuhan Pokok dan Barang Penting di Tingkat Daerah Kabupaten/ Kota						162,237,000							0	
3	30	04	2.0 1	03	Pengendalian Ketersediaan Barang Kebutuhan Pokok dan Barang Penting di Tingkat Agen dan Pasar Rakyat	Jumlah Pelaku Usaha yang menjual Barang Kadarluasa Jumlah Pelaku Usaha yang menjual Rokok dengan Cukai Ilegal	12 Pelaku Usaha 8 Pelaku Usaha			12 Pelaku Usaha 8 Pelaku Usaha	162,237,000	Kota Bima, Semua Kecamatan, Semua Kelurahan	[DANA UMUM] - Dana Transfer Umum-Dana Alokasi Umum				12 Pelaku Usaha 8 Pelaku Usaha	0	Dinas Koperasi, Perindustrian dan Perdagangan
3	30	04	2.0 2		Pengendalian Harga, dan Stok Barang Kebutuhan Pokok dan Barang Penting di Tingkat Pasar Kabupaten/Kota						147,591,100							0	
3	30	04	2.0 2	03	Pelaksanaan Operasi Pasar Reguler dan Pasar Khusus yang Berdampak dalam 1 (satu) Kabupaten/Kota	Ketersediaan informasi Stabilitas Harga Bahan Pokok	360 Bahan Pokok			360 Bahan Pokok	147,591,100	Kota Bima, Semua Kecamatan, Semua Kelurahan	[DANA UMUM] - Dana Transfer Umum-Dana Alokasi Umum				360 Bahan Pokok	0	Dinas Koperasi, Perindustrian dan Perdagangan

Rancangan Akhir Rencana Kerja Pemerintah Daerah (RKPD)  
Kota Bima  
Tahun 2022

Kode					Urusan/ Bidang Urusan/ Program/ Kegiatan/ Sub Kegiatan	Indikator Program/ Kegiatan/ Sub Kegiatan	Target Akhir Periode RPJMD	Realisasi Capaian RKPD Tahun 2020	Prakiraan Capaian Target RKPD Tahun 2021	Capaian Kinerja dan Kerangka Pendanaan						Kelompok Sasaran	Prakiraan Maju Rencana Tahun 2023		Perangkat Daerah Penanggung Jawab
										Target 2022	Pagu Indikatif	Lokasi	Sumber Dana	Prioritas			Target	Pagu Indikatif	
														Nasional	Daerah				
3	30	06			PROGRAM STANDARDISASI DAN PERLINDUNGAN KONSUMEN						92,588,000						0		
3	30	06	2.0 1		Pelaksanaan Metrologi Legal, Berupa Tera, Tera Ulang, dan Pengawasan						92,588,000						0		
3	30	06	2.0 1	01	Pelaksanaan Metrologi Legal, Berupa Tera, Tera Ulang	Jumlah Peralatan Sidang Tera yang dikalibrasi Ulang Jumlah UTTP Bertanda Tera Jumlah UTTP yang ditera dan ditera ulang	120 UTTP 97 UTTP 90 UTTP			120 UTTP 97 UTTP 90 UTTP	92,588,000	Kota Bima, Semua Kecamatan, Semua Kelurahan	[DANA UMUM] - Dana Transfer Umum-Dana Alokasi Umum				120 UTTP 97 UTTP 90 UTTP	0	Dinas Koperasi, Perindustrian dan Perdagangan
3	31				URUSAN PEMERINTAHAN BIDANG PERINDUSTRIAN						1,172,270,900							0	
3	31	02			PROGRAM PERENCANAAN DAN PEMBANGUNAN INDUSTRI						1,149,977,900							0	
3	31	02	2.0 1		Penyusunan dan Evaluasi Rencana Pembangunan Industri Kabupaten/Kota						1,149,977,900							0	
3	31	02	2.0 1	03	Koordinasi, Sinkronisasi, dan pelaksanaan Pembangunan Sumber Daya Industri	Jumlah Kelompok Industri Kecil Menengah yang mendapat Bantuan Hibah	350 Kelompok IKM			350 Kelompok IKM	744,977,900	Kota Bima, Semua Kecamatan, Semua Kelurahan	[DANA UMUM] - Dana Transfer Umum-Dana Alokasi Umum				350 Kelompok IKM	0	Dinas Koperasi, Perindustrian dan Perdagangan
3	31	02	2.0 1	05	Koordinasi, Sinkronisasi, dan Pelaksanaan Pemberdayaan Industri dan Peran Serta Masyarakat	Tersedianya Dana Untuk pemberdayaan Industri dan Peran Serta Masyarakat Tersedianya Sarana Penunjang UMKM	10 Kelompok 4 Kelompok			10 Kelompok 4 Kelompok	405,000,000	Kota Bima, Semua Kecamatan, Semua Kelurahan	[DANA UMUM] - Dana Transfer Umum-Dana Alokasi Umum				10 Kelompok 4 Kelompok	0	Dinas Koperasi, Perindustrian dan Perdagangan
3	31	04			PROGRAM PENGELOLAAN SISTEM INFORMASI INDUSTRI NASIONAL						22,293,000							0	
3	31	04	2.0 1		Penyediaan Informasi Industri untuk Informasi Industri untuk IUI, IPUI, IUKI dan IPKI Kewenangan Kabupaten/Kota						22,293,000							0	
3	31	04	2.0 1	02	Diseminasi, Publikasi Data Informasi dan Analisa Industri Kabupaten/Kota melalui SIINas	Pemutakhiran Data IKM	1 Dokumen			1 Dokumen	22,293,000	Kota Bima, Semua Kecamatan, Semua Kelurahan	[DANA UMUM] - Dana Transfer Umum-Dana Alokasi Umum				1 Dokumen	0	Dinas Koperasi, Perindustrian dan Perdagangan
3					URUSAN PEMERINTAHAN PILIHAN														
3	30				URUSAN PEMERINTAHAN BIDANG PERDAGANGAN						448,203,165							0	



Rancangan Akhir Rencana Kerja Pemerintah Daerah (RKPD)  
Kota Bima  
Tahun 2022

Kode					Urusan/ Bidang Urusan/ Program/ Kegiatan/ Sub Kegiatan	Indikator Program/ Kegiatan/ Sub Kegiatan	Target Akhir Periode RPJMD	Realisasi Capaian RKPD Tahun 2020	Prakiraan Capaian Target RKPD Tahun 2021	Capaian Kinerja dan Kerangka Pendanaan						Kelompok Sasaran	Prakiraan Maju Rencana Tahun 2023		Perangkat Daerah Penanggung Jawab
										Target 2022	Pagu Indikatif	Lokasi	Sumber Dana	Prioritas			Target	Pagu Indikatif	
														Nasional	Daerah				
3	30	01			PROGRAM PENUNJANG URUSAN PEMERINTAHAN DAERAH KABUPATEN/KOTA						448,203,165						0		
3	30	01	2.0 6		Administrasi Umum Perangkat Daerah						42,395,765						0		
3	30	01	2.0 6	01	Penyediaan Komponen Instalasi Listrik/Penerangan Bangunan Kantor	Tersedianya Komponen Instalasi Listrik/Penerangan Bangunan Kantor	109 Komponen			109 Komponen	13,663,200	Kota Bima, Semua Kecamatan, Semua Kelurahan	[DANA UMUM] - Dana Transfer Umum-Dana Alokasi Umum [DANA UMUM] - Dana Transfer Umum-Dana Alokasi Umum				109 Komponen	0	Dinas Koperasi, Perindustrian dan Perdagangan
3	30	01	2.0 6	02	Penyediaan Peralatan dan Perlengkapan Kantor	Tersedianya Peralatan dan Perlengkapan Kantor	60 Peralatan			60 Peralatan	51,352,330	Kota Bima, Semua Kecamatan, Semua Kelurahan	[DANA UMUM] - Dana Transfer Umum-Dana Alokasi Umum				60 Peralatan	0	Dinas Koperasi, Perindustrian dan Perdagangan
3	30	01	2.0 6	05	Penyediaan Barang Cetakan dan Penggandaan	Tersedianya Barang Cetakan dan Penggandaan	18000 Lembar			18000 Lembar	19,776,000	Kota Bima, Semua Kecamatan, Semua Kelurahan	[DANA UMUM] - Dana Transfer Umum-Dana Alokasi Umum [DANA UMUM] - Dana Transfer Umum-Dana Alokasi Umum				18000 Lembar	0	Dinas Koperasi, Perindustrian dan Perdagangan
3	30	01	2.0 8		Penyediaan Jasa Penunjang Urusan Pemerintahan Daerah						341,432,400						0		
3	30	01	2.0 8	01	Penyediaan Jasa Surat Menyurat	Jasa Pelayanan Umum	4 Orang			4 Orang	72,192,000	Kota Bima, Semua Kecamatan, Semua Kelurahan	[DANA UMUM] - Dana Transfer Umum-Dana Alokasi Umum [DANA UMUM] - Dana Transfer Umum-Dana Alokasi Umum				4 Orang	0	Dinas Koperasi, Perindustrian dan Perdagangan
3	30	01	2.0 8	02	Penyediaan Jasa Komunikasi, Sumber Daya Air dan Listrik	Jasa komunikasi, sumber daya air dan listrik selama 12 bulan	100 %			100 %	12,400,800	Kota Bima, Semua Kecamatan, Semua Kelurahan	[DANA UMUM] - Dana Transfer Umum-Dana Alokasi Umum [DANA UMUM] - Dana Transfer Umum-Dana Alokasi Umum				100 %	0	Dinas Koperasi, Perindustrian dan Perdagangan
3	30	01	2.0 8	04	Penyediaan Jasa Pelayanan Umum Kantor	Jasa Pelayanan Umum	34 Orang			34 Orang	598,272,000	Kota Bima, Semua Kecamatan, Semua Kelurahan	[DANA UMUM] - Dana Transfer Umum-Dana Alokasi Umum [DANA UMUM] - Dana Transfer Umum-Dana Alokasi Umum				34 Orang	0	Dinas Koperasi, Perindustrian dan Perdagangan
3	30	01	2.0 9		Pemeliharaan Barang Milik Daerah Penunjang Urusan Pemerintahan Daerah						64,375,000						0		
3	30	01	2.0 9	01	Penyediaan Jasa Pemeliharaan, Biaya Pemeliharaan dan Pajak Kendaraan Perorangan Dinas atau Kendaraan Dinas Jabatan	Jasa pemeliharaan dan perizinan kendaraan dinas	1 Unit			1 Unit	78,750,000	Kota Bima, Semua Kecamatan, Semua Kelurahan	[DANA UMUM] - Dana Transfer Umum-Dana Alokasi Umum				1 Unit	0	Dinas Koperasi, Perindustrian dan Perdagangan

Rancangan Akhir Rencana Kerja Pemerintah Daerah (RKPD)

Kota Bima

Tahun 2022

Kode					Urusan/ Bidang Urusan/ Program/ Kegiatan/ Sub Kegiatan	Indikator Program/ Kegiatan/ Sub Kegiatan	Target Akhir Periode RPJMD	Realisasi Capaian RKPD Tahun 2020	Prakiraan Capaian Target RKPD Tahun 2021	Capaian Kinerja dan Kerangka Pendanaan						Kelompok Sasaran	Prakiraan Maju Rencana Tahun 2023		Perangkat Daerah Penanggung Jawab	
										Target 2022	Pagu Indikatif	Lokasi	Sumber Dana	Prioritas			Target	Pagu Indikatif		
														Nasional	Daerah					
3	30	01	2.0 9	09	Pemeliharaan/Rehabilitasi Gedung Kantor dan Bangunan Lainnya	Pemeliharaan/Rehabilitasi Gedung Kantor	1 Unit			1 Unit	50,000,000	Kota Bima, Semua Kecamatan, Semua Kelurahan	[DANA UMUM] - Dana Transfer Umum-Dana Alokasi Umum				1 Unit		Dinas Koperasi, Perindustrian dan Perdagangan	
2					URUSAN PEMERINTAHAN WAJIB YANG TIDAK BERKAITAN DENGAN PELAYANAN DASAR															
2	17				URUSAN PEMERINTAHAN BIDANG KOPERASI, USAHA KECIL, DAN MENENGAH						1,208,802,575								0	
2	17	01			PROGRAM PENUNJANG URUSAN PEMERINTAHAN DAERAH KABUPATEN/KOTA						208,802,575							0		
2	17	01	2.0 6		Administrasi Umum Perangkat Daerah						31,785,375							0		
2	17	01	2.0 6	01	Penyediaan Komponen Instalasi Listrik/Penerangan Bangunan Kantor	Tersedianya Komponen Instalasi Listrik/Penerangan Bangunan Kantor	55 Kompone n			55 Kompone n	3,773,900	Kota Bima, Semua Kecamatan, Semua Kelurahan	[DANA UMUM] - Dana Transfer Umum-Dana Alokasi Umum				55 Kompone n		Dinas Koperasi, Perindustrian dan Perdagangan	
2	17	01	2.0 6	02	Penyediaan Peralatan dan Perlengkapan Kantor	Tersedianya Peralatan dan Perlengkapan Kantor	50 Peralatan			50 Peralatan	19,747,475	Kota Bima, Semua Kecamatan, Semua Kelurahan	[DANA UMUM] - Dana Transfer Umum-Dana Alokasi Umum				50 Peralatan		Dinas Koperasi, Perindustrian dan Perdagangan	
2	17	01	2.0 6	05	Penyediaan Barang Cetakan dan Penggandaan	Tersedianya Barang Cetakan dan Penggandaan	16000 Lembar			16000 Lembar	8,264,000	Kota Bima, Semua Kecamatan, Semua Kelurahan	[DANA UMUM] - Dana Transfer Umum-Dana Alokasi Umum				16000 Lembar		Dinas Koperasi, Perindustrian dan Perdagangan	
2	17	01	2.0 8		Penyediaan Jasa Penunjang Urusan Pemerintahan Daerah						162,217,200							0		
2	17	01	2.0 8	01	Penyediaan Jasa Surat Menyurat	Jasa Surat Menyurat	3 Orang			3 Orang	18,096,000	Kota Bima, Semua Kecamatan, Semua Kelurahan	[DANA UMUM] - Dana Transfer Umum-Dana Alokasi Umum				3 Orang		Dinas Koperasi, Perindustrian dan Perdagangan	
2	17	01	2.0 8	02	Penyediaan Jasa Komunikasi, Sumber Daya Air dan Listrik	Jasa komunikasi, sumber daya air dan listrik	12 Bulan			12 Bulan	44,929,200	Kota Bima, Semua Kecamatan, Semua Kelurahan	[DANA UMUM] - Dana Transfer Umum-Dana Alokasi Umum				12 Bulan		Dinas Koperasi, Perindustrian dan Perdagangan	
2	17	01	2.0 8	04	Penyediaan Jasa Pelayanan Umum Kantor	Jasa Pelayanan Umum	7 Orang			7 Orang	99,192,000	Kota Bima, Semua Kecamatan, Semua Kelurahan	[DANA UMUM] - Dana Transfer Umum-Dana Alokasi Umum				7 Orang		Dinas Koperasi, Perindustrian dan Perdagangan	
2	17	01	2.0 9		Pemeliharaan Barang Milik Daerah Penunjang Urusan Pemerintahan Daerah						14,800,000							0		
2	17	01	2.0 9	09	Pemeliharaan/Rehabilitasi Gedung Kantor dan Bangunan Lainnya	Jumlah Gedung Kantor Yang Dipelihara	1 Unit			1 Unit	14,800,000	Kota Bima, Semua Kecamatan, Semua Kelurahan	[DANA UMUM] - Dana Transfer Umum-Dana Alokasi Umum				1 Unit		Dinas Koperasi, Perindustrian dan Perdagangan	





Rancangan Akhir Rencana Kerja Pemerintah Daerah (RKPD)  
Kota Bima  
Tahun 2022

Kode					Urusan/ Bidang Urusan/ Program/ Kegiatan/ Sub Kegiatan	Indikator Program/ Kegiatan/ Sub Kegiatan	Target Akhir Periode RPJMD	Realisasi Capaian RKPD Tahun 2020	Prakiraan Capaian Target RKPD Tahun 2021	Capaian Kinerja dan Kerangka Pendanaan						Kelompok Sasaran	Prakiraan Maju Rencana Tahun 2023		Perangkat Daerah Penanggung Jawab
										Target 2022	Pagu Indikatif	Lokasi	Sumber Dana	Prioritas			Target	Pagu Indikatif	
														Nasional	Daerah				
2	18	01	2.0 9	01	Penyediaan Jasa Pemeliharaan, Biaya Pemeliharaan dan Pajak Kendaraan Perorangan Dinas atau Kendaraan Dinas Jabatan	Jumlah kendaraan dinas yang layak	4 unit			4 unit	27,271,800	Kota Bima, RasanaE Barat, Pane	[DANA UMUM] - Dana Transfer Umum-Dana Alokasi Umum				4 unit	28,059,954	Dinas Penanaman Modal dan Pelayanan Terpadu Satu Pintu
2	18	01	2.0 9	06	Pemeliharaan Peralatan dan Mesin Lainnya	Jumlah kendaraan dinas/operasional yang terpelihara	4 unit			4 unit	2,760,000	Kota Bima, RasanaE Barat, Pane	[DANA UMUM] - Dana Transfer Umum-Dana Alokasi Umum				4 unit	2,842,800	Dinas Penanaman Modal dan Pelayanan Terpadu Satu Pintu
2	18	01	2.0 9	09	Pemeliharaan/Rehabi litasi Gedung Kantor dan Bangunan Lainnya	Pemeliharaan/Rehabilit asi gedung kantor dan bangunan lainnya	1 unit			1 unit	0						1 unit	0	Dinas Penanaman Modal dan Pelayanan Terpadu Satu Pintu
2	18	02			PROGRAM PENGEMBANGAN IKLIM PENANAMAN MODAL						42,180,000							43,445,400	
2	18	02	2.0 2		Pembuatan Peta Potensi Investasi Kabupaten/Kota						42,180,000							43,445,400	
2	18	02	2.0 2	02	Penyediaan Peta Potensi dan Peluang Usaha Kabupaten/Kota	Jumlah peta potensi	1 dokumen			1 dokumen	42,180,000	Kota Bima, RasanaE Barat, Pane	[DANA UMUM] - Dana Transfer Umum-Dana Alokasi Umum				1 dokumen	43,445,400	Dinas Penanaman Modal dan Pelayanan Terpadu Satu Pintu
2	18	03			PROGRAM PROMOSI PENANAMAN MODAL						41,693,800							42,944,614	
2	18	03	2.0 1		Penyelenggaraan Promosi Penanaman Modal yang menjadi Kewenangan Daerah Kabupaten/Kota						41,693,800							42,944,614	
2	18	03	2.0 1	02	Pelaksanaan Kegiatan Promosi Penanaman Modal Daerah Kabupaten/Kota	jumlah kegiatan promosi/sosialisasi	1 kegiatan			1 kegiatan	41,693,800	Kota Bima, Semua Kecamatan, Semua Kelurahan	[DANA UMUM] - Dana Transfer Umum-Dana Alokasi Umum		Reformasi Birokrasi dan Pelayanan Publik		1 kegiatan	42,944,614	Dinas Penanaman Modal dan Pelayanan Terpadu Satu Pintu
2	18	04			PROGRAM PELAYANAN PENANAMAN MODAL						179,977,000							170,013,875	
2	18	04	2.0 1		Pelayanan Perizinan dan Non Perizinan secara Terpadu Satu Pintu dibidang Penanaman Modal yang menjadi Kewenangan Daerah Kabupaten/ Kota						179,977,000							170,013,875	
2	18	04	2.0 1	01	Penyediaan Pelayanan Terpadu Perizinan dan Nonperizinan berbasis Sistem Pelayanan Perizinan Berusaha Terintegrasi secara Elektronik	Jumlah Izin Usaha dan Non Usaha Yang diterbitkan	2000 lembar			2000 lembar	87,681,000	Kota Bima, RasanaE Barat, Pane	[DANA UMUM] - Dana Transfer Umum-Dana Alokasi Umum				2000 lembar	90,311,430	Dinas Penanaman Modal dan Pelayanan Terpadu Satu Pintu





Rancangan Akhir Rencana Kerja Pemerintah Daerah (RKPD)  
Kota Bima  
Tahun 2022

Kode					Urusan/ Bidang Urusan/ Program/ Kegiatan/ Sub Kegiatan	Indikator Program/ Kegiatan/ Sub Kegiatan	Target Akhir Periode RPJMD	Realisasi Capaian RKPD Tahun 2020	Prakiraan Capaian Target RKPD Tahun 2021	Capaian Kinerja dan Kerangka Pendanaan						Kelompok Sasaran	Prakiraan Maju Rencana Tahun 2023		Perangkat Daerah Penanggung Jawab
										Target 2022	Pagu Indikatif	Lokasi	Sumber Dana	Prioritas			Target	Pagu Indikatif	
														Nasional	Daerah				
2	23	01	2.0 2	01	Penyediaan Gaji dan Tunjangan ASN	Jumlah Pegawai yang Mendapatkan Gaji dan Tunjangan ASN	34 Orang			34 Orang	3,462,683,149	Kota Bima, Semua Kecamatan, Semua Kelurahan	[DANA UMUM] - Dana Transfer Umum-Dana Alokasi Umum		Pembangunan Pendidikan		34 Orang	3,462,683,149	Dinas Perpustakaan dan Arsip Daerah
2	23	01	2.0 2	03	Pelaksanaan Penatausahaan dan Pengujian/Verifikasi Keuangan SKPD	Jumlah honorarium PA, PPTK, PPkeu dan Bendahara yang diterima	1 Tahun			1 Tahun	137,400,000	Kota Bima, Semua Kecamatan, Semua Kelurahan	[DANA UMUM] - Dana Transfer Umum-Dana Alokasi Umum		Pembangunan Pendidikan		1 Tahun	151,140,000	Dinas Perpustakaan dan Arsip Daerah
2	23	01	2.0 2	05	Koordinasi dan Penyusunan Laporan Keuangan Akhir Tahun SKPD	Jumlah Dokumen Laporan Keuangan Akhir Tahun yang dikerjakan	1 Dokumen			1 Dokumen	2,356,000	Kota Bima, Semua Kecamatan, Semua Kelurahan	[DANA UMUM] - Dana Transfer Umum-Dana Alokasi Umum		Pembangunan Pendidikan		1 Dokumen	2,591,600	Dinas Perpustakaan dan Arsip Daerah
2	23	01	2.0 2	07	Koordinasi dan Penyusunan Laporan Keuangan Bulanan/Triwulanan/ Semesteran SKPD	Jumlah Dokumen Laporan Keuangan ( Bulanan, Triwulanan/Semesteran n) yang dikerjakan	3 Dokumen			3 Dokumen	3,029,000	Kota Bima, Semua Kecamatan, Semua Kelurahan	[DANA UMUM] - Dana Transfer Umum-Dana Alokasi Umum		Pembangunan Pendidikan		3 Dokumen	3,331,900	Dinas Perpustakaan dan Arsip Daerah
2	23	01	2.0 6		Administrasi Umum Perangkat Daerah						108,747,323							118,186,884	
2	23	01	2.0 6	01	Penyediaan Komponen Instalasi Listrik/Penerangan Bangunan Kantor	Jumlah jenis alat listrik dan lampu penerangan kantor	1 Tahun			1 Tahun	1,657,300		[DANA UMUM] - Dana Transfer Umum-Dana Alokasi Umum		Pembangunan Pendidikan		1 Tahun	1,823,030	Dinas Perpustakaan dan Arsip Daerah
2	23	01	2.0 6	02	Penyediaan Peralatan dan Perlengkapan Kantor	Jumla Peralatan dan Perlengkapan Kantor yang Tersedia	1 Tahun			1 Tahun	23,154,023	Kota Bima, Semua Kecamatan, Semua Kelurahan	[DANA UMUM] - Dana Transfer Umum-Dana Alokasi Umum		Pembangunan Pendidikan		1 Tahun	24,362,694	Dinas Perpustakaan dan Arsip Daerah
2	23	01	2.0 6	05	Penyediaan Barang Cetakan dan Penggandaan	Jumlah Dokumen yang Dicetak dan Digandakan	1 Tahun			1 Tahun	5,766,000	Kota Bima, Semua Kecamatan, Semua Kelurahan	[DANA UMUM] - Dana Transfer Umum-Dana Alokasi Umum		Pembangunan Pendidikan		1 Tahun	6,342,600	Dinas Perpustakaan dan Arsip Daerah
2	23	01	2.0 6	06	Penyediaan Bahan Bacaan dan Peraturan Perundang-undangan	Jumlah Langganan Koran Media Cetak dan Media (online)	3 Media			3 Media	1,500,000	Semua Kabupaten/K ota, Semua Kecamatan, Semua Kelurahan	[DANA UMUM] - Dana Transfer Umum-Dana Alokasi Umum		Pembangunan Pendidikan		3 Media	1,650,000	Dinas Perpustakaan dan Arsip Daerah
2	23	01	2.0 6	08	Fasilitasi Kunjungan Tamu	Jumlah Makan Minum yang disediakan	12 Bulan			12 Bulan	7,167,000	Kota Bima, Semua Kecamatan, Semua Kelurahan	[DANA UMUM] - Dana Transfer Umum-Dana Alokasi Umum		Pembangunan Pendidikan		12 Bulan	7,883,700	Dinas Perpustakaan dan Arsip Daerah
2	23	01	2.0 6	09	Penyelenggaraan Rapat Koordinasi dan Konsultasi SKPD	Jumlah Perjalanan Dinas Dalam Rangka Koordinasi/Konsultasi keluar Daerah	1 Tahun			1 Tahun	61,103,000	Kota Bima, Semua Kecamatan, Semua Kelurahan	[DANA UMUM] - Dana Transfer Umum-Dana Alokasi Umum		Pembangunan Pendidikan		1 Tahun	67,213,300	Dinas Perpustakaan dan Arsip Daerah
2	23	01	2.0 6	11	Dukungan Pelaksanaan Sistem Pemerintahan Berbasis Elektronik pada SKPD	Website yang informatif	1 Tahun			1 Tahun	8,400,000	Kota Bima, Semua Kecamatan, Semua Kelurahan	[DANA UMUM] - Dana Transfer Umum-Dana Alokasi Umum		Pembangunan Pendidikan		1 Tahun	8,911,560	Dinas Perpustakaan dan Arsip Daerah





Rancangan Akhir Rencana Kerja Pemerintah Daerah (RKPD)  
Kota Bima  
Tahun 2022

Kode					Urusan/ Bidang Urusan/ Program/ Kegiatan/ Sub Kegiatan	Indikator Program/ Kegiatan/ Sub Kegiatan	Target Akhir Periode RPJMD	Realisasi Capaian RKPD Tahun 2020	Prakiraan Capaian Target RKPD Tahun 2021	Capaian Kinerja dan Kerangka Pendanaan						Kelompok Sasaran	Prakiraan Maju Rencana Tahun 2023		Perangkat Daerah Penanggung Jawab
										Target 2022	Pagu Indikatif	Lokasi	Sumber Dana	Prioritas					
														Nasional	Daerah				
2	23	02	2.0 1	01	Pengembangan dan Pemeliharaan Layanan Perpustakaan Elektronik	Jumlah Layanan Teknologi Informasi Berupa Koleksi E-Book	1 Paket e- book			1 Paket e- book	621,200,000		[DANA UMUM] - Dana Transfer Umum-Dana Alokasi Umum		Pembangunan Pendidikan Pembangunan Pendidikan		1 Paket e- book	677,920,000	Dinas Perpustakaan dan Arsip Daerah
2	23	02	2.0 1	02	Pengembangan Perpustakaan di Tingkat Daerah Kabupaten/Kota	Jumlah Perpustakaan yang tersebar di berbagai instansi	10 Perpustak aan			10 Perpustak aan	25,000,000	Kota Bima, Semua Kecamatan, Semua Kelurahan	[DANA UMUM] - Dana Transfer Umum-Dana Alokasi Umum		Pembangunan Pendidikan		10 Perpustak aan	27,500,000	Dinas Perpustakaan dan Arsip Daerah
2	23	02	2.0 1	03	Pengembangan Kekhasan Koleksi Perpustakaan Daerah Tingkat Daerah Kabupaten/Kota	Terseleksinya Buku2 karya budaya khas bima oleh penulis2 dan budayawan lokal	1 Kali			1 Kali	30,000,000	Kota Bima, Semua Kecamatan, Semua Kelurahan	[DANA UMUM] - Dana Transfer Umum-Dana Alokasi Umum		Pembangunan Pendidikan Pembangunan Pendidikan		1 Kali	33,000,000	Dinas Perpustakaan dan Arsip Daerah
2	23	02	2.0 1	04	Pembinaan Perpustakaan pada Satuan Pendidikan Dasar di Seluruh Wilayah Kabupaten/Kota sesuai dengan Standar Nasional Perpustakaan	Terwujudnya Perpustakaan SD yang Terakreditasi	10 Perpustak aan SD			10 Perpustak aan SD	28,180,000	Kota Bima, Semua Kecamatan, Semua Kelurahan	[DANA UMUM] - Dana Transfer Umum-Dana Alokasi Umum		Pembangunan Pendidikan		10 Perpustak aan SD	30,998,000	Dinas Perpustakaan dan Arsip Daerah
2	23	02	2.0 1	05	Pembinaan Perpustakaan Khusus Tingkat Kabupaten/Kota	Terselenggaranya Perpustakaan khusus yg memenuhi syarat dan Standart Perpustakaan Nasional	5 Perpustak aan Khusus			5 Perpustak aan Khusus	10,000,000	Kota Bima, Semua Kecamatan, Semua Kelurahan	[DANA UMUM] - Dana Transfer Umum-Dana Alokasi Umum		Pembangunan Pendidikan		5 Perpustak aan Khusus	11,000,000	Dinas Perpustakaan dan Arsip Daerah
2	23	02	2.0 1	06	Peningkatan Kapasitas Tenaga Perpustakaan dan Pustakawan Tingkat Daerah Kabupaten/Kota	Pengelola Perpustakaan yang Mempunyai Kemampuan dan Beserifikat	1 Orang			1 Orang	10,000,000		[DANA UMUM] - Dana Transfer Umum-Dana Alokasi Umum		Pembangunan Pendidikan		1 Orang	11,000,000	Dinas Perpustakaan dan Arsip Daerah
2	23	02	2.0 1	07	Pengembangan Layanan Perpustakaan Rujukan Tingkat Kabupaten/Kota	Meningkatnya Jumlah Pemustaka sebagai Indikator Kinerja Utama Perpustakaan Serta Pelayanan Prima kepada pemustaka	180000 Pemustak a			180000 Pemustak a	112,000,000		[DANA UMUM] - Dana Transfer Umum-Dana Alokasi Umum		Pembangunan Pendidikan Pembangunan Pendidikan		180000 Pemustak a	123,200,000	Dinas Perpustakaan dan Arsip Daerah
2	23	02	2.0 1	08	Pengembangan Bahan Pustaka	Tersedianaya bahan Pustaka yg beragan dan fariatif dengan jumlah yang ideal	1500 Judul			1500 Judul	375,907,214	Kota Bima, Semua Kecamatan, Semua Kelurahan	[DANA UMUM] - Dana Transfer Umum-Dana Alokasi Umum		Pembangunan Pendidikan Pembangunan Pendidikan		1500 Judul	413,497,934	Dinas Perpustakaan dan Arsip Daerah
2	23	02	2.0 1	09	Pengelolaan dan Pengembangan Bahan Pustaka	Jumlah Bahan Pustaka yang di olah	8118 Judul			8118 Judul	39,420,000	Kota Bima, Semua Kecamatan, Semua Kelurahan	[DANA UMUM] - Dana Transfer Umum-Dana Alokasi Umum		Pembangunan Pendidikan Pembangunan Pendidikan		8118 Judul	43,362,000	Dinas Perpustakaan dan Arsip Daerah
2	23	02	2.0 1	10	Penyusunan Data dan Informasi Perpustakaan, Tenaga Perpustakaan dan Pustakawan Tingkat Daerah Kabupaten/Kota	Tersedianya Data dan Informasi Perpustakaan, Tenaga Perpustakaan dan Pustakawan Tingkat Kab/Kota	1 Dokumen			1 Dokumen	7,000,000	Kota Bima, Semua Kecamatan, Semua Kelurahan	[DANA UMUM] - Dana Transfer Umum-Dana Alokasi Umum		Pembangunan Pendidikan		1 Dokumen	7,700,000	Dinas Perpustakaan dan Arsip Daerah

Rancangan Akhir Rencana Kerja Pemerintah Daerah (RKPD)  
Kota Bima  
Tahun 2022

Kode					Urusan/ Bidang Urusan/ Program/ Kegiatan/ Sub Kegiatan	Indikator Program/ Kegiatan/ Sub Kegiatan	Target Akhir Periode RPJMD	Realisasi Capaian RKPD Tahun 2020	Prakiraan Capaian Target RKPD Tahun 2021	Capaian Kinerja dan Kerangka Pendanaan						Kelompok Sasaran	Prakiraan Maju Rencana Tahun 2023		Perangkat Daerah Penanggung Jawab
										Target 2022	Pagu Indikatif	Lokasi	Sumber Dana	Prioritas			Target	Pagu Indikatif	
														Nasional	Daerah				
2	23	02	2.0 2		Pembudayaan Gemar Membaca Tingkat Daerah Kabupaten/Kota						97,721,980						103,238,339		
2	23	02	2.0 2	01	Sosiaisasi Budaya Baca dan Literasi pada Satuan Pendidikan Dasar dan Pendidikan Khusus serta Masyarakat	Jumlah Sosialisasi Budaya Baca dan Pelayanan Perpustakaan Keliling yang Dilakukan	1 KALI			1 KALI	2,000,000	Kota Bima, Semua Kecamatan, Semua Kelurahan	[DANA UMUM] - Dana Transfer Umum-Dana Alokasi Umum		Pembangunan Pendidikan		1 KALI	2,200,000	Dinas Perpustakaan dan Arsip Daerah
2	23	02	2.0 2	02	Pembangunan dan Pemeliharaan Sarana Perpustakaan di Tempat-Tempat Umum yang Menjadi Kewenangan Daerah Kabupaten/Kota	Tersedianya Fasilitas Baca di Tempat Umum	1 Paket			1 Paket	28,500,000	Kota Bima, Semua Kecamatan, Semua Kelurahan	[DANA UMUM] - Dana Transfer Umum-Dana Alokasi Umum		Pembangunan Pendidikan		1 Paket	31,350,000	Dinas Perpustakaan dan Arsip Daerah
2	23	02	2.0 2	03	Pemberian Penghargaan Gerakan Budaya Gemar Membaca	Jumlah Pelajar yang mendapat penghargaan	24 Orang			24 Orang	56,511,980	Kota Bima, Semua Kecamatan, Semua Kelurahan	[DANA UMUM] - Dana Transfer Umum-Dana Alokasi Umum		Pembangunan Pendidikan		24 Orang	58,207,339	Dinas Perpustakaan dan Arsip Daerah
2	23	02	2.0 2	04	Pengembangan Literasi Berbasis Inklusi Sosial	Jumlah Kampung Litersi yang terbentuk	3 Lokasi			3 Lokasi	3,000,000	Kota Bima, Semua Kecamatan, Semua Kelurahan	[DANA UMUM] - Dana Transfer Umum-Dana Alokasi Umum		Pembangunan Pendidikan		3 Lokasi	3,300,000	Dinas Perpustakaan dan Arsip Daerah
2	23	02	2.0 2	05	Pemilihan Duta Baca Tingkat Daerah Kabupaten/Kota	Jumlah Duta Baca	1 Orang			1 Orang	7,710,000	Kota Bima, Semua Kecamatan, Semua Kelurahan	[DANA UMUM] - Dana Transfer Umum-Dana Alokasi Umum		Pembangunan Pendidikan		1 Orang	8,181,000	Dinas Perpustakaan dan Arsip Daerah
2	23	03			PROGRAM PELESTARIAN KOLEKSI NASIONAL DAN NASKAH KUNO						24,000,000							26,400,000	
2	23	03	2.0 1		Pelestarian Naskah Kuno Milik Daerah Kabupaten/Kota						6,000,000							6,600,000	
2	23	03	2.0 1	02	Pengembangan, Pengolahan dan Pengalihmediaan Naskah Kuno yang dimiliki oleh Masyarakat untuk Dilestarikan dan Didayagunakan	Jumlah buku yang dialihmediakan	100 Buku			100 Buku	12,000,000	Kota Bima, Semua Kecamatan, Semua Kelurahan	[DANA UMUM] - Dana Transfer Umum-Dana Alokasi Umum		Pembangunan Pendidikan Pembangunan Pendidikan		100 Buku	13,200,000	Dinas Perpustakaan dan Arsip Daerah
2	23	03	2.0 2		Pengembangan Koleksi Budaya Etnis Nusantara yang ditemukan oleh Pemerintah Daerah Kabupaten/Kota						18,000,000							19,800,000	
2	23	03	2.0 2	01	Seleksi dan Pengadaan Koleksi Budaya Etnis Nusantara	Jumlah pengadaan koleksi etnis nusantara	150 Judul			150 Judul	30,000,000	Kota Bima, Semua Kecamatan, Semua Kelurahan	[DANA UMUM] - Dana Transfer Umum-Dana Alokasi Umum		Pembangunan Pendidikan Pembangunan Pendidikan		150 Judul	33,000,000	Dinas Perpustakaan dan Arsip Daerah

Rancangan Akhir Rencana Kerja Pemerintah Daerah (RKPD)  
Kota Bima  
Tahun 2022

Kode					Urusan/ Bidang Urusan/ Program/ Kegiatan/ Sub Kegiatan	Indikator Program/ Kegiatan/ Sub Kegiatan	Target Akhir Periode RPJMD	Realisasi Capaian RKPD Tahun 2020	Prakiraan Capaian Target RKPD Tahun 2021	Capaian Kinerja dan Kerangka Pendanaan						Kelompok Sasaran	Prakiraan Maju Rencana Tahun 2023		Perangkat Daerah Penanggung Jawab
										Target 2022	Pagu Indikatif	Lokasi	Sumber Dana	Prioritas			Target	Pagu Indikatif	
														Nasional	Daerah				
2	23	03	2.0 2	02	Pengolahan dan Penyiangan Koleksi Budaya Etnis Nusantara	Jumlah buku yang direparasi	1 Kegiatan			1 Kegiatan	6,000,000	Kota Bima, Semua Kecamatan, Semua Kelurahan	[DANA UMUM] - Dana Transfer Umum-Dana Alokasi Umum		Pembangunan Pendidikan Pembangunan Pendidikan		1 Kegiatan	6,600,000	Dinas Perpustakaan dan Arsip Daerah
2	24				URUSAN PEMERINTAHAN BIDANG KEARSIPAN						102,502,965							110,794,786	
2	24	02			PROGRAM PENGELOLAAN ARSIP						76,712,035							83,530,128	
2	24	02	2.0 1		Pengelolaan Arsip Dinamis Daerah Kabupaten/Kota						22,173,110							23,991,203	
2	24	02	2.0 1	01	Penciptaan dan Penggunaan Arsip Dinamis	Jumlah Penciptaan dan Penggunaan Arsip Dinamis	10 Boks Arsip			10 Boks Arsip	5,703,110	Kota Bima, Semua Kecamatan, Semua Kelurahan	[DANA UMUM] - Dana Transfer Umum-Dana Alokasi Umum		Pembangunan Pendidikan		10 Boks Arsip	5,874,203	Dinas Perpustakaan dan Arsip Daerah
2	24	02	2.0 1	02	Pemeliharaan dan Penyusutan Arsip Dinamis	Persentase Arsip yang Terawat	100 Persen			100 Persen	1,470,000	Kota Bima, Semua Kecamatan, Semua Kelurahan	[DANA UMUM] - Dana Transfer Umum-Dana Alokasi Umum		Pembangunan Pendidikan		100 Persen	1,617,000	Dinas Perpustakaan dan Arsip Daerah
2	24	02	2.0 1	03	Pengawasan Arsip Dinamis Kewenangan Kabupaten/Kota	Jumlah Perangkat Daerah yang diaudit	3 OPD			3 OPD	15,000,000	Kota Bima, Semua Kecamatan, Semua Kelurahan	[DANA UMUM] - Dana Transfer Umum-Dana Alokasi Umum		Pembangunan Pendidikan		3 OPD	16,500,000	Dinas Perpustakaan dan Arsip Daerah
2	24	02	2.0 2		Pengelolaan Arsip Statis Daerah Kabupaten/Kota						5,280,000							6,280,000	
2	24	02	2.0 2	01	Pengumpulan dan Penyampaian Salinan Otentik Naskah Asli Arsip Terjaga Kepada ANRI	Jumlah Penarikan Arsip Perangkat Derah	50 Box			50 Box		Kota Bima, Semua Kecamatan, Semua Kelurahan	[DANA UMUM] - Dana Transfer Umum-Dana Alokasi Umum		Pembangunan Pendidikan		50 Box		Dinas Perpustakaan dan Arsip Daerah
2	24	02	2.0 2	02	Akuisisi, Pengolahan, Preservasi, dan Akses Arsip Statis	jumlah arsip hasil akuisisi	60 Boks Arsip			60 Boks Arsip	5,280,000	Kota Bima, Semua Kecamatan, Semua Kelurahan	[DANA UMUM] - Dana Transfer Umum-Dana Alokasi Umum		Pembangunan Pendidikan		60 Boks Arsip	6,280,000	Dinas Perpustakaan dan Arsip Daerah
2	24	02	2.0 3		Pengelolaan Simpul Jaringan Informasi Kearsipan Nasional Tingkat Kabupaten/Kota						49,258,925							53,258,925	
2	24	02	2.0 3	01	Penyediaan Informasi, Akses dan Layanan Kearsipan Tingkat Daerah Kabupaten/Kota melalui JIKN	Presentase pemanfaatan arsip yang berkualitas	100 Persen			100 Persen	30,000,000	Kota Bima, Semua Kecamatan, Semua Kelurahan	[DANA UMUM] - Dana Transfer Umum-Dana Alokasi Umum		Pembangunan Pendidikan		100 Persen	33,000,000	Dinas Perpustakaan dan Arsip Daerah
2	24	02	2.0 3	02	Pemberdayaan Kapasitas Unit Kearsipan dan Lembaga Kearsipan Daerah Kabupaten/Kota	Jumlah ASN yang mengikuti Diklat Fungsional Arsiparis	1 Orang			1 Orang	19,258,925	Kota Bima, Semua Kecamatan, Semua Kelurahan	[DANA UMUM] - Dana Transfer Umum-Dana Alokasi Umum		Pembangunan Pendidikan		1 Orang	20,258,925	Dinas Perpustakaan dan Arsip Daerah





Rancangan Akhir Rencana Kerja Pemerintah Daerah (RKPD)  
Kota Bima  
Tahun 2022

Kode					Urusan/ Bidang Urusan/ Program/ Kegiatan/ Sub Kegiatan	Indikator Program/ Kegiatan/ Sub Kegiatan	Target Akhir Periode RPJMD	Realisasi Capaian RKPD Tahun 2020	Prakiraan Capaian Target RKPD Tahun 2021	Capaian Kinerja dan Kerangka Pendanaan						Kelompok Sasaran	Prakiraan Maju Rencana Tahun 2023		Perangkat Daerah Penanggung Jawab
										Target 2022	Pagu Indikatif	Lokasi	Sumber Dana	Prioritas			Target	Pagu Indikatif	
														Nasional	Daerah				
3	25	01	2.0 5	10	Sosialisasi Peraturan Perundang- Undangan	Jumlah sosialisasi yang dilaksanakan dalam satu tahun	1 Kegiatan			1 Kegiatan	11,011,900		[DANA UMUM] - Dana Transfer Umum-Dana Alokasi Umum				1 Kegiatan	11,342,257	Dinas Kelautan dan Perikanan
3	25	01	2.0 6		Administrasi Umum Perangkat Daerah						266,784,500							274,785,305	
3	25	01	2.0 6	02	Penyediaan Peralatan dan Perlengkapan Kantor	Cakupan bahan yang dicetak dan digandakan, Jumlah alat tulis kantor, Jumlah peralatan dan mesin perlengkapan kantor	7 unit			7 unit	7,572,000	Kota Bima, Semua Kecamatan, Semua Kelurahan	[DANA UMUM] - Dana Transfer Umum-Dana Alokasi Umum				7 unit	7,799,160	Dinas Kelautan dan Perikanan
3	25	01	2.0 6	05	Penyediaan Barang Cetakan dan Penggandaan	Cakupan bahan yang dicetak dan digandakan, Jumlah alat tulis kantor, Jumlah peralatan dan mesin perlengkapan kantor	80000 Lembar			80000 Lembar	9,212,500	Kota Bima, Semua Kecamatan, Semua Kelurahan	[DANA UMUM] - Dana Transfer Umum-Dana Alokasi Umum				80000 Lembar	9,486,145	Dinas Kelautan dan Perikanan
3	25	01	2.0 6	09	Penyelenggaraan Rapat Koordinasi dan Konsultasi SKPD	Jumlah rapat koordinasi dan konsultasi keluar daerah	25 Orang			25 Orang	250,000,000	Kota Bima, Semua Kecamatan, Semua Kelurahan	[DANA UMUM] - Dana Transfer Umum-Dana Alokasi Umum				25 Orang	257,500,000	Dinas Kelautan dan Perikanan
3	25	01	2.0 7		Pengadaan Barang Milik Daerah Penunjang Urusan Pemerintah Daerah						37,025,850							38,136,625	
3	25	01	2.0 7	06	Pengadaan Peralatan dan Mesin Lainnya	Jumlah peralatan dan mesin perelengkapan kantor	4 unit			4 unit	37,025,850	Kota Bima, Semua Kecamatan, Semua Kelurahan	[DANA UMUM] - Dana Transfer Umum-Dana Alokasi Umum				4 unit	38,136,625	Dinas Kelautan dan Perikanan
3	25	01	2.0 8		Penyediaan Jasa Penunjang Urusan Pemerintahan Daerah						76,370,334							78,661,444	
3	25	01	2.0 8	01	Penyediaan Jasa Surat Menyurat	Jumlah surat terkirim	500 surat			500 surat	20,634,000	Kota Bima, Semua Kecamatan, Semua Kelurahan	[DANA UMUM] - Dana Transfer Umum-Dana Alokasi Umum				500 surat	21,253,020	Dinas Kelautan dan Perikanan
3	25	01	2.0 8	02	Penyediaan Jasa Komunikasi, Sumber Daya Air dan Listrik	Jumlah jasa komunikasi, sumber daya air dan listrik	3 Kegiatan			3 Kegiatan	55,736,334	Kota Bima, Semua Kecamatan, Semua Kelurahan	[DANA UMUM] - Dana Transfer Umum-Dana Alokasi Umum				3 Kegiatan	57,408,424	Dinas Kelautan dan Perikanan
3	25	01	2.0 9		Pemeliharaan Barang Milik Daerah Penunjang Urusan Pemerintahan Daerah						178,210,000							183,556,300	
3	25	01	2.0 9	01	Penyediaan Jasa Pemeliharaan, Biaya Pemeliharaan dan Pajak Kendaraan Perorangan Dinas atau Kendaraan Dinas Jabatan	Jumlah kendaraan yang layak	22 unit			22 unit	112,160,000	Kota Bima, Semua Kecamatan, Semua Kelurahan	[DANA UMUM] - Dana Transfer Umum-Dana Alokasi Umum				22 unit	115,524,800	Dinas Kelautan dan Perikanan
3	25	01	2.0 9	06	Pemeliharaan Peralatan dan Mesin Lainnya	Jumlah peralatan kerja yang diperbaiki	35 unit			35 unit	20,300,000		[DANA UMUM] - Dana Transfer Umum-Dana Alokasi Umum				35 unit	20,909,000	Dinas Kelautan dan Perikanan

Rancangan Akhir Rencana Kerja Pemerintah Daerah (RKPD)  
Kota Bima  
Tahun 2022

Kode					Urusan/ Bidang Urusan/ Program/ Kegiatan/ Sub Kegiatan	Indikator Program/ Kegiatan/ Sub Kegiatan	Target Akhir Periode RPJMD	Realisasi Capaian RKPD Tahun 2020	Prakiraan Capaian Target RKPD Tahun 2021	Capaian Kinerja dan Kerangka Pendanaan						Kelompok Sasaran	Prakiraan Maju Rencana Tahun 2023		Perangkat Daerah Penanggung Jawab
										Target 2022	Pagu Indikatif	Lokasi	Sumber Dana	Prioritas			Target	Pagu Indikatif	
														Nasional	Daerah				
3	25	01	2.0 9	10	Pemeliharaan/Rehabi litasi Sarana dan Prasarana Gedung Kantor atau Bangunan Lainnya	Cakupan gedunh kantor yang direhab/diperlihara	50 %			50 %	45,750,000	Kota Bima, Semua Kecamatan, Semua Kelurahan	[DANA UMUM] - Dana Transfer Umum-Dana Alokasi Umum				50 %	47,122,500	Dinas Kelautan dan Perikanan
3	25	03			PROGRAM PENGELOLAAN PERIKANAN TANGKAP						411,000,000							423,330,000	
3	25	03	2.0 1		Pengelolaan Penangkapan Ikan di Wilayah Sungai, Danau, Waduk, Rawa, dan Genangan Air Lainnya yang dapat Diusahakan dalam 1 (satu) Daerah Kabupaten/ Kota						327,000,000							336,810,000	
3	25	03	2.0 1	01	Penyediaan Data dan Informasi Sumber Daya Ikan	Jumlah data dan informasi sumberdaya ikan	1 Dokumen			1 Dokumen	20,000,000	Kota Bima, Semua Kecamatan, Semua Kelurahan	[DANA UMUM] - Dana Transfer Umum-Dana Alokasi Umum				1 Dokumen	20,600,000	Dinas Kelautan dan Perikanan
3	25	03	2.0 1	03	Penjaminan Ketersediaan Sarana Usaha Perikanan Tangkap	tersedianya sarana penunjang perikanan tangkap	1 unit			1 unit	307,000,000	Kota Bima, Semua Kecamatan, Semua Kelurahan	[DANA UMUM] - Dana Transfer Umum-Dana Alokasi Umum				1 unit	316,210,000	Dinas Kelautan dan Perikanan
3	25	03	2.0 2		Pemberdayaan Nelayan Kecil dalam Daerah Kabupaten/Kota						65,000,000							66,950,000	
3	25	03	2.0 2	01	Pengembangan Kapasitas Nelayan Kecil	Meningkatnya kapasitas SDM nelayan kecil	10 Kelompok			10 Kelompok	27,000,000	Kota Bima, Semua Kecamatan, Semua Kelurahan	[DANA UMUM] - Dana Transfer Umum-Dana Alokasi Umum				10 Kelompok	27,810,000	Dinas Kelautan dan Perikanan
3	25	03	2.0 2	02	Pelaksanaan Fasilitas Pembentukan dan Pengembangan Kelembagaan Nelayan Kecil	Meningkatnya jumlah kelompok yang terbentuk	5 Kelompok			5 Kelompok	17,000,000	Kota Bima, Semua Kecamatan, Semua Kelurahan	[DANA UMUM] - Dana Transfer Umum-Dana Alokasi Umum				5 Kelompok	17,510,000	Dinas Kelautan dan Perikanan
3	25	03	2.0 2	03	Pelaksanaan Fasilitas Bantuan Pendanaan, Bantuan Pembiayaan, Kemitraan Usaha	Meningkatnya jumlah lembaga usaha perikanan tangkap yang mendapat fasilitas bantuan pendanaan	8 Kelompok			8 Kelompok	21,000,000	Semua Kabupaten/K ota, Semua Kecamatan, Semua Kelurahan	[DANA UMUM] - Dana Transfer Umum-Dana Alokasi Umum				8 Kelompok	21,630,000	Dinas Kelautan dan Perikanan



Rancangan Akhir Rencana Kerja Pemerintah Daerah (RKPD)  
Kota Bima  
Tahun 2022

Kode					Urusan/ Bidang Urusan/ Program/ Kegiatan/ Sub Kegiatan	Indikator Program/ Kegiatan/ Sub Kegiatan	Target Akhir Periode RPJMD	Realisasi Capaian RKPD Tahun 2020	Prakiraan Capaian Target RKPD Tahun 2021	Capaian Kinerja dan Kerangka Pendanaan						Kelompok Sasaran	Prakiraan Maju Rencana Tahun 2023		Perangkat Daerah Penanggung Jawab
										Target 2022	Pagu Indikatif	Lokasi	Sumber Dana	Prioritas			Target	Pagu Indikatif	
														Nasional	Daerah				
3		25	03	2.0 4	Penerbitan Tanda Daftar Kapal Perikanan Berukuran sampai dengan 10 GT di Wilayah Sungai, Danau, Waduk, Rawa, dan Genangan Air Lainnya yang dapat Diusahakan dalam 1 (satu) Daerah Kabupaten/Kota						19,000,000						19,570,000		
3		25	03	2.0 4	01	Penetapan Persyaratan dan Prosedur Penerbitan Tanda Daftar Kapal Perikanan Berukuran sampai dengan 10 GT	Meningkatnya jumlah kapal yang terdaftar	50 unit		50 unit	19,000,000	Kota Bima, Semua Kecamatan, Semua Kelurahan	[DANA UMUM] - Dana Transfer Umum-Dana Alokasi Umum			50 unit	19,570,000	Dinas Kelautan dan Perikanan	
3		25	04			PROGRAM PENGELOLAAN PERIKANAN BUDIDAYA					417,000,000						429,510,000		
3		25	04	2.0 2		Pemberdayaan Pembudi Daya Ikan Kecil					217,000,000						223,510,000		
3		25	04	2.0 2	01	Pengembangan Kapasitas Pembudi Daya Ikan Kecil	Meningkatnya penyediaan bibit dan pakan ikan	2 Paket		2 Paket	200,000,000	Kota Bima, Semua Kecamatan, Semua Kelurahan	[DANA UMUM] - Dana Transfer Umum-Dana Alokasi Umum			2 Paket	206,000,000	Dinas Kelautan dan Perikanan	
3		25	04	2.0 2	02	Pelaksanaan Fasilitas Pembentukan dan Pengembangan Kelembagaan Pembudi Daya Ikan Kecil	Meningkatnya kelas kelompok pembudidaya ikan	10 Kelompok		10 Kelompok	17,000,000	Kota Bima, Semua Kecamatan, Semua Kelurahan	[DANA UMUM] - Dana Transfer Umum-Dana Alokasi Umum			10 Kelompok	17,510,000	Dinas Kelautan dan Perikanan	
3		25	04	2.0 2	04	Pemberian Pendampingan, Kemudahan Akses Ilmu Pengetahuan, Teknologi dan Informasi, serta Penyelenggaraan Pendidikan dan Pelatihan	Pelatihan dan pendampingan terhadap pelaku usaha perikanan budidaya	1 Kali		1 Kali	0	Kota Bima, Semua Kecamatan, Semua Kelurahan				1 Kali	0	Dinas Kelautan dan Perikanan	
3		25	04	2.0 4		Pengelolaan Pembudidayaan Ikan					200,000,000						206,000,000		
3		25	04	2.0 4	02	Penyediaan Prasarana Pembudidayaan Ikan dalam 1 (satu) Daerah Kabupaten/Kota	Ketersediaan prasarana penunjang perikanan budidaya	1 Paket		1 Paket	85,000,000	Kota Bima, Semua Kecamatan, Semua Kelurahan	[DANA UMUM] - Dana Transfer Umum-Dana Alokasi Umum			1 Paket	87,550,000	Dinas Kelautan dan Perikanan	
3		25	04	2.0 4	03	Penjaminan Ketersediaan Sarana Pembudidayaan Ikan dalam 1 (satu) Daerah Kabupaten/Kota	Jumlah ketersediaan sarana penunjang perikanan budidaya	120000 ekor		120000 ekor	75,000,000	Kota Bima, Semua Kecamatan, Semua Kelurahan	[DANA UMUM] - Dana Transfer Umum-Dana Alokasi Umum			120000 ekor	77,250,000	Dinas Kelautan dan Perikanan	

Rancangan Akhir Rencana Kerja Pemerintah Daerah (RKPD)  
Kota Bima  
Tahun 2022

Kode					Urusan/ Bidang Urusan/ Program/ Kegiatan/ Sub Kegiatan	Indikator Program/ Kegiatan/ Sub Kegiatan	Target Akhir Periode RPJMD	Realisasi Capaian RKPD Tahun 2020	Prakiraan Capaian Target RKPD Tahun 2021	Capaian Kinerja dan Kerangka Pendanaan						Kelompok Sasaran	Prakiraan Maju Rencana Tahun 2023		Perangkat Daerah Penanggung Jawab
										Target 2022	Pagu Indikatif	Lokasi	Sumber Dana	Prioritas			Target	Pagu Indikatif	
														Nasional	Daerah				
3	25	04	2.0 4	04	Pengelolaan Kesehatan Ikan dan Lingkungan Budidaya dalam 1 (satu) Daerah Kabupaten/Kota	Jumlah pemantauan hama dan penyakit ikan serta lingkungan budidaya	2 Kali			2 Kali	20,000,000	Kota Bima, Semua Kecamatan, Semua Kelurahan	[DANA UMUM] - Dana Transfer Umum-Dana Alokasi Umum				2 Kali	20,600,000	Dinas Kelautan dan Perikanan
3	25	04	2.0 4	05	Pembinaan dan Pemantauan Pembudidayaan Ikan di Darat	Jumlah pembinaan dan pemantauan pelaku usaha	2 Kali			2 Kali	20,000,000	Kota Bima, Semua Kecamatan, Semua Kelurahan	[DANA UMUM] - Dana Transfer Umum-Dana Alokasi Umum				2 Kali	20,600,000	Dinas Kelautan dan Perikanan
3	25	06			PROGRAM PENGOLAHAN DAN PEMASARAN HASIL PERIKANAN						1,425,000,000							2,367,750,000	
3	25	06	2.0 1		Penerbitan Tanda Daftar Usaha Pengolahan Hasil Perikanan Bagi Usaha Skala Mikro dan Kecil						100,000,000							1,003,000,000	
3	25	06	2.0 1	01	Penyediaan Data dan Informasi Usaha Pemasaran dan Pengolahan Hasil Perikanan dalam 1 (satu) Daerah Kabupaten/Kota	Jumlah dokumen informasi usaha pemasaran dan pengolahan hasil Jumlah promosi produk kelautan dan perikanan	6 Dokumen 2 Kali			6 Dokumen 2 Kali	100,000,000	Kota Bima, Semua Kecamatan, Semua Kelurahan	[DANA UMUM] - Dana Transfer Umum-Dana Alokasi Umum				6 Dokumen 2 Kali	1,003,000,000	Dinas Kelautan dan Perikanan
3	25	06	2.0 2		Pembinaan Mutu dan Keamanan Hasil Perikanan Bagi Usaha Pengolahan dan Pemasaran Skala Mikro dan Kecil						50,000,000							51,500,000	
3	25	06	2.0 2	01	Pelaksanaan Bimbingan dan Penerapan Persyaratan atau Standar pada Usaha Pengolahan dan Pemasaran Skala Mikro dan Kecil	Jumlah pasar/UPI yang memenuhi persyaratan dan keamanan pangan hasil kelautan dan perikanan Jumlah poklachsar yang mengikuti bimbingan/ pelatihan	2 Lokasi 25 orang			2 Lokasi 25 orang	50,000,000	Kota Bima, Semua Kecamatan, Semua Kelurahan	[DANA UMUM] - Dana Transfer Umum-Dana Alokasi Umum				2 Lokasi 25 orang	51,500,000	Dinas Kelautan dan Perikanan
3	25	06	2.0 3		Penyediaan dan Penyaluran Bahan Baku Industri Pengolahan Ikan dalam 1 (satu) Daerah Kabupaten/ Kota						1,275,000,000							1,313,250,000	
3	25	06	2.0 3	01	Peningkatan Ketersediaan Ikan untuk Konsumsi dan Usaha Pengolahan dalam 1 (satu) Daerah Kabupaten/Kota	Jumlah sarana rantai dingin yang difasilitasi	1 unit			1 unit	1,200,000,000	Kota Bima, Semua Kecamatan, Semua Kelurahan	[DANA UMUM] - Dana Transfer Umum-Dana Alokasi Umum				1 unit	1,236,000,000	Dinas Kelautan dan Perikanan
3	25	06	2.0 3	02	Pemberian Fasilitas bagi Pelaku Usaha Perikanan Skala Mikro dan Kecil dalam 1 (satu) Daerah Kabupaten/Kota	Jumlah sarana pengolahan dan pemasaran hasil perikanan yang tersedia Jumlah UPI yang difasilitasi	1 Paket 2 Unit			1 Paket 2 Unit	75,000,000	Kota Bima, Semua Kecamatan, Semua Kelurahan	[DANA UMUM] - Dana Transfer Umum-Dana Alokasi Umum				1 Paket 2 Unit	77,250,000	Dinas Kelautan dan Perikanan



Rancangan Akhir Rencana Kerja Pemerintah Daerah (RKPD)  
Kota Bima  
Tahun 2022

Kode					Urusan/ Bidang Urusan/ Program/ Kegiatan/ Sub Kegiatan	Indikator Program/ Kegiatan/ Sub Kegiatan	Target Akhir Periode RPJMD	Realisasi Capaian RKPD Tahun 2020	Prakiraan Capaian Target RKPD Tahun 2021	Capaian Kinerja dan Kerangka Pendanaan						Kelompok Sasaran	Prakiraan Maju Rencana Tahun 2023		Perangkat Daerah Penanggung Jawab
										Target 2022	Pagu Indikatif	Lokasi	Sumber Dana	Prioritas			Target	Pagu Indikatif	
														Nasional	Daerah				
2	19	03	2.0 5	01	Penyelenggaraan, Pengembangan dan Pemasalan Festival dan Olahraga Rekreasi	Terlaksananya kegiatan	2 Bulan			2 Bulan	1,300,532,380	Kota Bima, Semua Kecamatan, Semua Kelurahan	[DANA UMUM] - Dana Transfer Umum-Dana Alokasi Umum		Pembangunan Pariwisata dan Peningkatan Ekonomi Masyarakat		2 Bulan	624,525,990	Dinas Pariwisata, Pemuda dan Olahraga
3					URUSAN PEMERINTAHAN PILIHAN														
3	26				URUSAN PEMERINTAHAN BIDANG PARIWISATA						14,992,864,368							8,386,680,219	
3	26	01			PROGRAM PENUNJANG URUSAN PEMERINTAHAN DAERAH KABUPATEN/KOTA						4,755,044,368							4,790,537,189	
3	26	01	2.0 1		Perencanaan, Penganggaran, dan Evaluasi Kinerja Perangkat Daerah						34,055,186							40,226,840	
3	26	01	2.0 1	01	Penyusunan Dokumen Perencanaan Perangkat Daerah	Tersusunnya Dokumen Perencanaan	1 Dokumen			1 Dokumen	11,597,600	Kota Bima, Semua Kecamatan, Semua Kelurahan	[DANA UMUM] - Dana Transfer Umum-Dana Alokasi Umum		Pembangunan Pariwisata dan Peningkatan Ekonomi Masyarakat		1 Dokumen	11,945,528	Dinas Pariwisata, Pemuda dan Olahraga
3	26	01	2.0 1	02	Koordinasi dan Penyusunan Dokumen RKA-SKPD	Tersusunnya Dokumen Perencanaan	2 Dokumen			2 Dokumen	10,580,438	Kota Bima, Semua Kecamatan, Semua Kelurahan	[DANA UMUM] - Dana Transfer Umum-Dana Alokasi Umum		Pembangunan Pariwisata dan Peningkatan Ekonomi Masyarakat		2 Dokumen	16,047,850	Dinas Pariwisata, Pemuda dan Olahraga
3	26	01	2.0 1	07	Evaluasi Kinerja Perangkat Daerah	Tersusunnya Laporan Evaluasi	2 Dokumen			2 Dokumen	11,877,148	Kota Bima, Semua Kecamatan, Semua Kelurahan	[DANA UMUM] - Dana Transfer Umum-Dana Alokasi Umum		Pembangunan Pariwisata dan Peningkatan Ekonomi Masyarakat		2 Dokumen	12,233,462	Dinas Pariwisata, Pemuda dan Olahraga
3	26	01	2.0 2		Administrasi Keuangan Perangkat Daerah						3,846,198,766							3,714,362,895	
3	26	01	2.0 2	01	Penyediaan Gaji dan Tunjangan ASN	Terpenuhi Hak ANS	12 Bulan			12 Bulan	3,653,409,046		[DANA UMUM] - Dana Transfer Umum-Dana Alokasi Umum		Pembangunan Pariwisata dan Peningkatan Ekonomi Masyarakat		12 Bulan	3,534,811,936	Dinas Pariwisata, Pemuda dan Olahraga
3	26	01	2.0 2	03	Pelaksanaan Penatausahaan dan Pengujian/Verifikasi Keuangan SKPD	Terpenuhi Hak ANS	12 Bulan			12 Bulan	157,200,000	Kota Bima, Semua Kecamatan, Semua Kelurahan	[DANA KHUSUS] - Dana Transfer Umum - Dana Alokasi Umum				12 Bulan	122,293,548	Dinas Pariwisata, Pemuda dan Olahraga
3	26	01	2.0 2	05	Koordinasi dan Penyusunan Laporan Keuangan Akhir Tahun SKPD	Tersusunannya Laporan Keuangan Dinas	12 Bulan			12 Bulan	13,133,239	Kota Bima, Semua Kecamatan, Semua Kelurahan	[DANA UMUM] - Dana Transfer Umum-Dana Alokasi Umum		Pembangunan Pariwisata dan Peningkatan Ekonomi Masyarakat		12 Bulan	34,127,236	Dinas Pariwisata, Pemuda dan Olahraga
3	26	01	2.0 2	07	Koordinasi dan Penyusunan Laporan Keuangan Bulanan/Triwulanan/ Semesteran SKPD	Tersusunannya Laporan Keuangan Dinas	12 Bulan			12 Bulan	10,657,148	Kota Bima, Semua Kecamatan, Semua Kelurahan	[DANA UMUM] - Dana Transfer Umum-Dana Alokasi Umum		Pembangunan Pariwisata dan Peningkatan Ekonomi Masyarakat		12 Bulan	10,976,862	Dinas Pariwisata, Pemuda dan Olahraga
3	26	01	2.0 2	08	Penyusunan Pelaporan dan Analisis Prognosis Realisasi Anggaran	Tersusunannya Laporan Analisa dan Prognosis Dinas	2 kali			2 kali	11,799,333	Kota Bima, Semua Kecamatan, Semua Kelurahan	[DANA UMUM] - Dana Transfer Umum-Dana Alokasi Umum		Pembangunan Pariwisata dan Peningkatan Ekonomi Masyarakat		2 kali	12,153,313	Dinas Pariwisata, Pemuda dan Olahraga

Rancangan Akhir Rencana Kerja Pemerintah Daerah (RKPD)  
Kota Bima  
Tahun 2022

Kode					Urusan/ Bidang Urusan/ Program/ Kegiatan/ Sub Kegiatan	Indikator Program/ Kegiatan/ Sub Kegiatan	Target Akhir Periode RPJMD	Realisasi Capaian RKPD Tahun 2020	Prakiraan Capaian Target RKPD Tahun 2021	Capaian Kinerja dan Kerangka Pendanaan						Kelompok Sasaran	Prakiraan Maju Rencana Tahun 2023		Perangkat Daerah Penanggung Jawab
										Target 2022	Pagu Indikatif	Lokasi	Sumber Dana	Prioritas			Target	Pagu Indikatif	
														Nasional	Daerah				
3	26	01	2.0 6		Administrasi Umum Perangkat Daerah						476,638,685						625,851,137		
3	26	01	2.0 6	02	Penyediaan Peralatan dan Perlengkapan Kantor	Terpenuhinya Kebutuhan Peralatan dan Perlengkapan Kantor	12 Bulan			12 Bulan	91,860,982	Kota Bima, Semua Kecamatan, Semua Kelurahan	[DANA UMUM] - Dana Transfer Umum-Dana Alokasi Umum		Pembangunan Pariwisata dan Peningkatan Ekonomi Masyarakat		12 Bulan	63,716,811	Dinas Pariwisata, Pemuda dan Olahraga
3	26	01	2.0 6	05	Penyediaan Barang Cetakan dan Penggandaan	Terpenuhinya kebutuhan cetak kantor	12 Bulan			12 Bulan	76,927,610	Kota Bima, Semua Kecamatan, Semua Kelurahan	[DANA UMUM] - Dana Transfer Umum-Dana Alokasi Umum		Pembangunan Pariwisata dan Peningkatan Ekonomi Masyarakat		12 Bulan	79,235,438	Dinas Pariwisata, Pemuda dan Olahraga
3	26	01	2.0 6	06	Penyediaan Bahan Bacaan dan Peraturan Perundang-undangan	Terpenuhinya kebutuhan bahan Bacaan pegawai	12 Bulan			12 Bulan	25,000,000	Kota Bima, Semua Kecamatan, Semua Kelurahan	[DANA UMUM] - Dana Transfer Umum-Dana Alokasi Umum		Pembangunan Pariwisata dan Peningkatan Ekonomi Masyarakat		12 Bulan	28,634,500	Dinas Pariwisata, Pemuda dan Olahraga
3	26	01	2.0 6	08	Fasilitasi Kunjungan Tamu	Terpenuhi Kebutuhan Tamu	10 Bulan			10 Bulan	32,850,093				Pembangunan Pariwisata dan Peningkatan Ekonomi Masyarakat		10 Bulan	33,835,596	Dinas Pariwisata, Pemuda dan Olahraga
3	26	01	2.0 6	09	Penyelenggaraan Rapat Koordinasi dan Konsultasi SKPD	Terpenuhinya Fasilitas Perjalanan Dinas	12 Bulan			12 Bulan	250,000,000	Kota Bima, Semua Kecamatan, Semua Kelurahan	[DANA UMUM] - Dana Transfer Umum-Dana Alokasi Umum		Pembangunan Pariwisata dan Peningkatan Ekonomi Masyarakat		12 Bulan	420,428,792	Dinas Pariwisata, Pemuda dan Olahraga
3	26	01	2.0 8		Penyediaan Jasa Penunjang Urusan Pemerintahan Daerah						243,596,212							250,904,099	
3	26	01	2.0 8	01	Penyediaan Jasa Surat Menyurat	Terpenuhinya Urusan Surat Menyurat	12 Bulan			12 Bulan	187,756,541	Kota Bima, Semua Kecamatan, Semua Kelurahan	[DANA UMUM] - Dana Transfer Umum-Dana Alokasi Umum		Pembangunan Pariwisata dan Peningkatan Ekonomi Masyarakat		12 Bulan	193,389,237	Dinas Pariwisata, Pemuda dan Olahraga
3	26	01	2.0 8	02	Penyediaan Jasa Komunikasi, Sumber Daya Air dan Listrik	Terpenuhinya Kebutuhan Komunikasi dan Listri	12 Bulan			12 Bulan	55,839,671	Kota Bima, Semua Kecamatan, Semua Kelurahan	[DANA UMUM] - Dana Transfer Umum-Dana Alokasi Umum		Pembangunan Pariwisata dan Peningkatan Ekonomi Masyarakat		12 Bulan	57,514,862	Dinas Pariwisata, Pemuda dan Olahraga
3	26	01	2.0 9		Pemeliharaan Barang Milik Daerah Penunjang Urusan Pemerintahan Daerah						154,555,519							159,192,218	
3	26	01	2.0 9	01	Penyediaan Jasa Pemeliharaan, Biaya Pemeliharaan dan Pajak Kendaraan Perorangan Dinas atau Kendaraan Dinas Jabatan	Terpenuhi Pemeliharaan Kantor	12 Bulan			12 Bulan	46,484,451	Kota Bima, Semua Kecamatan, Semua Kelurahan	[DANA UMUM] - Dana Transfer Umum-Dana Alokasi Umum		Pembangunan Pariwisata dan Peningkatan Ekonomi Masyarakat		12 Bulan	47,878,985	Dinas Pariwisata, Pemuda dan Olahraga
3	26	01	2.0 9	02	Penyediaan Jasa Pemeliharaan, Biaya Pemeliharaan, Pajak, dan Perizinan Kendaraan Dinas Operasional atau Lapangan	Terpenuhinya Jasa Pemeliharaan Kendaraan Operasional	12 Bulan			12 Bulan	45,772,958	Kota Bima, Semua Kecamatan, Semua Kelurahan	[DANA UMUM] - Dana Transfer Umum-Dana Alokasi Umum		Pembangunan Pariwisata dan Peningkatan Ekonomi Masyarakat		12 Bulan	47,146,147	Dinas Pariwisata, Pemuda dan Olahraga





Rancangan Akhir Rencana Kerja Pemerintah Daerah (RKPD)  
Kota Bima  
Tahun 2022

Kode					Urusan/ Bidang Urusan/ Program/ Kegiatan/ Sub Kegiatan	Indikator Program/ Kegiatan/ Sub Kegiatan	Target Akhir Periode RPJMD	Realisasi Capaian RKPD Tahun 2020	Prakiraan Capaian Target RKPD Tahun 2021	Capaian Kinerja dan Kerangka Pendanaan						Kelompok Sasaran	Prakiraan Maju Rencana Tahun 2023		Perangkat Daerah Penanggung Jawab
										Target 2022	Pagu Indikatif	Lokasi	Sumber Dana	Prioritas			Target	Pagu Indikatif	
														Nasional	Daerah				
3	27	01	2.0 1	01	Penyusunan Dokumen Perencanaan Perangkat Daerah	jumlah dokumen perencanaan yang disusun dan/atau direviu	2 dokumen			2 dokumen	8,870,005	Kota Bima, Semua Kecamatan, Semua Kelurahan	[DANA UMUM] - Dana Transfer Umum-Dana Alokasi Umum				2 dokumen	9,136,104	Dinas Pertanian
3	27	01	2.0 1	02	Koordinasi dan Penyusunan Dokumen RKA-SKPD	Jumlah dokumen Rencana Kerja Tahunan	1 dokumen			1 dokumen	6,210,160	Kota Bima, Semua Kecamatan, Semua Kelurahan	[DANA UMUM] - Dana Transfer Umum-Dana Alokasi Umum				1 dokumen	6,396,465	Dinas Pertanian
3	27	01	2.0 1	03	Koordinasi dan Penyusunan Dokumen Perubahan RKA-SKPD	Jumlah dokumen RKA Perubahan yang disusun dan atau direviu	1 dokumen			1 dokumen	3,631,725	Kota Bima, Semua Kecamatan, Semua Kelurahan	[DANA UMUM] - Dana Transfer Umum-Dana Alokasi Umum				1 dokumen	3,740,677	Dinas Pertanian
3	27	01	2.0 1	04	Koordinasi dan Penyusunan DPA- SKPD	Jumlah dokumen DPA yang disusun	1 dokumen			1 dokumen	5,481,367	Kota Bima, Semua Kecamatan, Semua Kelurahan	[DANA UMUM] - Dana Transfer Umum-Dana Alokasi Umum				1 dokumen	5,645,808	Dinas Pertanian
3	27	01	2.0 1	05	Koordinasi dan Penyusunan Perubahan DPA-SKPD	Jumlah dokumen DPA Perubahan yang disusun dan atau direviu	1 dokumen			1 dokumen	3,104,016	Kota Bima, Semua Kecamatan, Semua Kelurahan	[DANA UMUM] - Dana Transfer Umum-Dana Alokasi Umum				1 dokumen	3,197,136	Dinas Pertanian
3	27	01	2.0 1	06	Koordinasi dan Penyusunan Laporan Capaian Kinerja dan Ikhtisar Realisasi Kinerja SKPD	Laporan Capaian Kinerja dan Ikhtisar Realisasi Kinerja tersusun	2 dokumen			2 dokumen	1,773,252	Kota Bima, Semua Kecamatan, Semua Kelurahan	[DANA UMUM] - Dana Transfer Umum-Dana Alokasi Umum				2 dokumen	1,826,450	Dinas Pertanian
3	27	01	2.0 1	07	Evaluasi Kinerja Perangkat Daerah	Terlaksananya evaluasi kinerja Unit Pelayanan Terpadu Daerah	1 tahun			1 tahun	8,586,978	Kota Bima, Semua Kecamatan, Semua Kelurahan	[DANA UMUM] - Dana Transfer Umum-Dana Alokasi Umum				1 tahun	8,844,588	Dinas Pertanian
3	27	01	2.0 2		Administrasi Keuangan Perangkat Daerah						11,357,274,536							11,357,400,452	
3	27	01	2.0 2	01	Penyediaan Gaji dan Tunjangan ASN	Tersedianya gaji dan tunjangan ASN	1 tahun			1 tahun	11,128,947,333	Kota Bima, Semua Kecamatan, Semua Kelurahan	[DANA UMUM] - Dana Transfer Umum-Dana Alokasi Umum				1 tahun	11,128,947,333	Dinas Pertanian
3	27	01	2.0 2	03	Pelaksanaan Penatausahaan dan Pengujian/Verifikasi Keuangan SKPD	Terlaksananya penatausahaan dan verifikasi keuangan sesuai ketentuan	1 tahun			1 tahun	224,130,000	Kota Bima, Semua Kecamatan, Semua Kelurahan	[DANA UMUM] - Dana Transfer Umum-Dana Alokasi Umum				1 tahun	224,130,000	Dinas Pertanian
3	27	01	2.0 2	05	Koordinasi dan Penyusunan Laporan Keuangan Akhir Tahun SKPD	Terlaksananya koordinasi dan penyusunan Laporan Keuangan Akhir Tahun Dinas Pertanian	12 bulan			12 bulan	2,045,937	Kota Bima, Semua Kecamatan, Semua Kelurahan	[DANA UMUM] - Dana Transfer Umum-Dana Alokasi Umum				12 bulan	2,107,315	Dinas Pertanian
3	27	01	2.0 2	07	Koordinasi dan Penyusunan Laporan Keuangan Bulanan/Triwulanan/ Semesteran SKPD	Terlaksananya koordinasi dan penyusunan laporan keuangan bulanan/triwulan/semi- steran Dinas Pertanian	18 dokumen			18 dokumen	1,740,589	Kota Bima, Semua Kecamatan, Semua Kelurahan	[DANA UMUM] - Dana Transfer Umum-Dana Alokasi Umum				18 dokumen	1,792,807	Dinas Pertanian



Rancangan Akhir Rencana Kerja Pemerintah Daerah (RKPD)  
Kota Bima  
Tahun 2022

Kode					Urusan/ Bidang Urusan/ Program/ Kegiatan/ Sub Kegiatan	Indikator Program/ Kegiatan/ Sub Kegiatan	Target Akhir Periode RPJMD	Realisasi Capaian RKPD Tahun 2020	Prakiraan Capaian Target RKPD Tahun 2021	Capaian Kinerja dan Kerangka Pendanaan						Kelompok Sasaran	Prakiraan Maju Rencana Tahun 2023		Perangkat Daerah Penanggung Jawab
										Target 2022	Pagu Indikatif	Lokasi	Sumber Dana	Prioritas			Target	Pagu Indikatif	
														Nasional	Daerah				
3	27	01	2.0 2	08	Penyusunan Pelaporan dan Analisis Prognosis Realisasi Anggaran	Laporan dan analisis prognosis realisasi anggaran tersusun	4 dokumen			4 dokumen	410,677	Kota Bima, Semua Kecamatan, Semua Kelurahan	[DANA UMUM] - Dana Transfer Umum-Dana Alokasi Umum				4 dokumen	422,997	Dinas Pertanian
3	27	01	2.0 3		Administrasi Barang Milik Daerah pada Perangkat Daerah						8,001,285							8,241,324	
3	27	01	2.0 3	06	Penatausahaan Barang Milik Daerah pada SKPD	Terlaksananya penatausahaan Barang Milik Daerah pada Dinas Pertanian Kota Bima	1 dokumen			1 dokumen	8,001,285	Kota Bima, Semua Kecamatan, Semua Kelurahan	[DANA UMUM] - Dana Transfer Umum-Dana Alokasi Umum				1 dokumen	8,241,324	Dinas Pertanian
3	27	01	2.0 5		Administrasi Kepegawaian Perangkat Daerah						29,198,706							30,074,667	
3	27	01	2.0 5	05	Monitoring, Evaluasi, dan Penilaian Kinerja Pegawai	Terlaksananya monitoring, evaluasi dan penilaian kinerja pagawai	12 bulan			12 bulan	29,198,706	Kota Bima, Semua Kecamatan, Semua Kelurahan	[DANA UMUM] - Dana Transfer Umum-Dana Alokasi Umum				12 bulan	30,074,667	Dinas Pertanian
3	27	01	2.0 5	09	Pendidikan dan Pelatihan Pegawai Berdasarkan Tugas dan Fungsi	Jumlah SDM yang memiliki ketrampilan Teknis	2 orang			2 orang	0		[DANA UMUM] - Dana Transfer Umum-Dana Alokasi Umum				2 orang	0	Dinas Pertanian
3	27	01	2.0 6		Administrasi Umum Perangkat Daerah						656,414,006							663,429,263	
3	27	01	2.0 6	01	Penyediaan Komponen Instalasi Listrik/Penerangan Bangunan Kantor	jumlah komponen listrik dalam kondisi baik	12 bulan			12 bulan	5,925,813	Kota Bima, Semua Kecamatan, Semua Kelurahan	[DANA UMUM] - Dana Transfer Umum-Dana Alokasi Umum				12 bulan	6,103,587	Dinas Pertanian
3	27	01	2.0 6	02	Penyediaan Peralatan dan Perlengkapan Kantor	Tersedianya peralatan komputer dan perlengkapan kantor lainnya	14 unit			14 unit	111,501,931	Kota Bima, Semua Kecamatan, Semua Kelurahan	[DANA UMUM] - Dana Transfer Umum-Dana Alokasi Umum				14 unit	114,846,989	Dinas Pertanian
3	27	01	2.0 6	04	Penyediaan Bahan Logistik Kantor	Tersedianya bahan logistik kantor selama 1 tahun	12 bulan			12 bulan	22,961,736	Kota Bima, Semua Kecamatan, Semua Kelurahan	[DANA UMUM] - Dana Transfer Umum-Dana Alokasi Umum				12 bulan	23,650,588	Dinas Pertanian
3	27	01	2.0 6	05	Penyediaan Barang Cetakan dan Penggandaan	Tersedianya layanan cetakan dan penggandaan kantor	1 tahun			1 tahun	81,864,088	Kota Bima, Semua Kecamatan, Semua Kelurahan	[DANA UMUM] - Dana Transfer Umum-Dana Alokasi Umum				1 tahun	84,320,011	Dinas Pertanian
3	27	01	2.0 6	06	Penyediaan Bahan Bacaan dan Peraturan Perundang-undangan	jumlah media massa	12 bulan			12 bulan	6,383,580	Kota Bima, Semua Kecamatan, Semua Kelurahan	[DANA UMUM] - Dana Transfer Umum-Dana Alokasi Umum				12 bulan	6,575,087	Dinas Pertanian
3	27	01	2.0 6	09	Penyelenggaraan Rapat Koordinasi dan Konsultasi SKPD	Terselenggaranya rapat koordinasi dan konsultansi aparatur	1 tahun			1 tahun	422,572,113	Kota Bima, Semua Kecamatan, Semua Kelurahan	[DANA UMUM] - Dana Transfer Umum-Dana Alokasi Umum				1 tahun	422,572,113	Dinas Pertanian

Rancangan Akhir Rencana Kerja Pemerintah Daerah (RKPD)  
Kota Bima  
Tahun 2022

Kode					Urusan/ Bidang Urusan/ Program/ Kegiatan/ Sub Kegiatan	Indikator Program/ Kegiatan/ Sub Kegiatan	Target Akhir Periode RPJMD	Realisasi Capaian RKPD Tahun 2020	Prakiraan Capaian Target RKPD Tahun 2021	Capaian Kinerja dan Kerangka Pendanaan						Kelompok Sasaran	Prakiraan Maju Rencana Tahun 2023		Perangkat Daerah Penanggung Jawab
										Target 2022	Pagu Indikatif	Lokasi	Sumber Dana	Prioritas			Target	Pagu Indikatif	
														Nasional	Daerah				
3	27	01	2.0 6	10	Penatausahaan Arsip Dinamis pada SKPD	Terlaksananya penataausahaan arsip dinamis Dinas Pertanian Kota Bima dengan baik dan rapi	12 bulan			12 bulan	5,204,745	Kota Bima, Semua Kecamatan, Semua Kelurahan	[DANA UMUM] - Dana Transfer Umum-Dana Alokasi Umum				12 bulan	5,360,888	Dinas Pertanian
3	27	01	2.0 8		Penyediaan Jasa Penunjang Urusan Pemerintahan Daerah						541,990,163							558,249,868	
3	27	01	2.0 8	02	Penyediaan Jasa Komunikasi, Sumber Daya Air dan Listrik	Tersedianya jasa komunikasi, sumber daya air dan listrik kantor	1 tahun			1 tahun	91,341,363	Kota Bima, Semua Kecamatan, Semua Kelurahan	[DANA UMUM] - Dana Transfer Umum-Dana Alokasi Umum				1 tahun	94,081,604	Dinas Pertanian
3	27	01	2.0 8	04	Penyediaan Jasa Pelayanan Umum Kantor	Tersedianya jasa pelayanan umum kantor	45 orang			45 orang	450,648,800	Kota Bima, Semua Kecamatan, Semua Kelurahan	[DANA UMUM] - Dana Transfer Umum-Dana Alokasi Umum				45 orang	464,168,264	Dinas Pertanian
3	27	01	2.0 9		Pemeliharaan Barang Milik Daerah Penunjang Urusan Pemerintahan Daerah						121,858,278							125,514,027	
3	27	01	2.0 9	02	Penyediaan Jasa Pemeliharaan, Biaya Pemeliharaan, Pajak, dan Perizinan Kendaraan Dinas Operasional atau Lapangan	Jumlah pajak STNK/pajak kendaraan dinas/operasional yang dibayar	30 unit			30 unit	105,462,054	Kota Bima, Semua Kecamatan, Semua Kelurahan	[DANA UMUM] - Dana Transfer Umum-Dana Alokasi Umum				30 unit	108,625,916	Dinas Pertanian
3	27	01	2.0 9	06	Pemeliharaan Peralatan dan Mesin Lainnya	Terlaksananya pemeliharaan peralatan dan mesin kantor lainnya	1 tahun			1 tahun	16,396,224	Kota Bima, Semua Kecamatan, Semua Kelurahan	[DANA UMUM] - Dana Transfer Umum-Dana Alokasi Umum				1 tahun	16,888,111	Dinas Pertanian
3	27	02			PROGRAM PENYEDIAAN DAN PENGEMBANGAN SARANA PERTANIAN						1,139,889,145							1,157,315,819	
3	27	02	2.0 1		Pengawasan Penggunaan Sarana Pertanian						459,000,000							459,000,000	
3	27	02	2.0 1	01	Pengawasan Penggunaan Sarana Pendukung Pertanian sesuai dengan Komoditas, Teknologi dan Spesifik Lokasi	Jumlah Penyuluh Pertanian Lapangan yang mengikuti Bimbingan Teknis budidaya sesuai anjuan Meningkatnya Luas Tanam Komoditi Hortikultura (Bawang Merah, Cabai, Tomat dan Kacang Panjang) Meningkatnya Luas Tanam Komoditi Hortikultura (Durian, Sawo dan Garoso)	42 orang 31 Hektar 120 pohon			42 orang 31 Hektar 120 pohon	289,000,000	Kota Bima, Semua Kecamatan, Semua Kelurahan	[DANA UMUM] - Dana Transfer Umum-Dana Alokasi Umum				42 orang 31 Hektar 120 pohon	289,000,000	Dinas Pertanian

Rancangan Akhir Rencana Kerja Pemerintah Daerah (RKPD)  
Kota Bima  
Tahun 2022

Kode					Urusan/ Bidang Urusan/ Program/ Kegiatan/ Sub Kegiatan	Indikator Program/ Kegiatan/ Sub Kegiatan	Target Akhir Periode RPJMD	Realisasi Capaian RKPD Tahun 2020	Prakiraan Capaian Target RKPD Tahun 2021	Capaian Kinerja dan Kerangka Pendanaan						Kelompok Sasaran	Prakiraan Maju Rencana Tahun 2023		Perangkat Daerah Penanggung Jawab
										Target 2022	Pagu Indikatif	Lokasi	Sumber Dana	Prioritas			Target	Pagu Indikatif	
														Nasional	Daerah				
3	27	02	2.0 1	02	Pendampingan Penggunaan Sarana Pendukung Pertanian	Jumlah Penyuluh Pertanian Lapangan Yang Mengikuti Bimbingan Teknis Bdidaya Sesuai Anjuran Meningkatnya Luas Tanam Komoditi Tanaman Pangan	42 orang 11000 hektar			42 orang 11000 hektar	170,000,000	Kota Bima, Semua Kecamatan, Semua Kelurahan	[DANA UMUM] - Dana Transfer Umum-Dana Alokasi Umum				42 orang 11000 hektar	170,000,000	Dinas Pertanian
3	27	02	2.0 2		Pengelolaan Sumber Daya Genetik (SDG) Hewan, Tumbuhan, dan Mikro Organisme Kewenangan Kabupaten/Kota						28,425,761							29,278,534	
3	27	02	2.0 2	02	Peningkatan Kualitas SDG Hewan/Tanaman	Meningkatnya Kapasitas Pelaku Usaha Perbibitan Unggas Presentase Penambahan Jumlah Populasi dari Hasil Kawin Alam Presentase Penambahan Jumlah Populasi Sapi dari Hasil IB Presentase Penambahan Jumlah Populasi ternak Kecil Presentase Penambahan Jumlah Populasi Unggas dari Hasil IB	1 orang 1300 ekor 450 ekor 6200 ekor 15000 ekor			1 orang 1300 ekor 450 ekor 6200 ekor 15000 ekor	28,425,761	Kota Bima, Semua Kecamatan, Semua Kelurahan	[DANA UMUM] - Dana Transfer Umum-Dana Alokasi Umum				1 orang 1300 ekor 450 ekor 6200 ekor 15000 ekor	29,278,534	Dinas Pertanian
3	27	02	2.0 3		Peningkatan Mutu dan Peredaran Benih/Bibit Ternak dan Tanaman Pakan Ternak serta Pakan dalam Daerah Kabupaten/Kota						26,121,076							26,904,708	
3	27	02	2.0 3	01	Pengawasan Mutu Benih/Bibit Ternak, Bahan Pakan/Pakan/Tanama n Skala Kecil	Meningkatnya pemahaman distributor, agen, pengecer pakan dan bahan pakan dalam penyediaan pakan dan bahan pakan yang bermutu dan sesuai standar teknis Profil pelaku usaha bahan pakan dan pakan ternak	30 pelaku usaha 1 dokumen			30 pelaku usaha 1 dokumen	13,958,761	Kota Bima, Semua Kecamatan, Semua Kelurahan	[DANA UMUM] - Dana Transfer Umum-Dana Alokasi Umum				30 pelaku usaha 1 dokumen	14,377,524	Dinas Pertanian
3	27	02	2.0 3	02	Pengawasan Peredaran Bahan Pakan/Pakan, Benih/Bibit Hijauan Pakan Ternak	Meningkatnya pemahaman peternak/pelaku usaha sub sektor peternakan dalam penggunaan pakan dan bahan pakan yang bermutu dan sesuai standar teknis Tersosialisasi standar mutu pakan ternak	50 pelaku usaha 50 pelaku usaha			50 pelaku usaha 50 pelaku usaha	12,162,315	Kota Bima, Semua Kecamatan, Semua Kelurahan	[DANA UMUM] - Dana Transfer Umum-Dana Alokasi Umum				50 pelaku usaha 50 pelaku usaha	12,527,184	Dinas Pertanian

Rancangan Akhir Rencana Kerja Pemerintah Daerah (RKPD)  
Kota Bima  
Tahun 2022

Kode					Urusan/ Bidang Urusan/ Program/ Kegiatan/ Sub Kegiatan	Indikator Program/ Kegiatan/ Sub Kegiatan	Target Akhir Periode RPJMD	Realisasi Capaian RKPD Tahun 2020	Prakiraan Capaian Target RKPD Tahun 2021	Capaian Kinerja dan Kerangka Pendanaan						Kelompok Sasaran	Prakiraan Maju Rencana Tahun 2023		Perangkat Daerah Penanggung Jawab
										Target 2022	Pagu Indikatif	Lokasi	Sumber Dana	Prioritas			Target	Pagu Indikatif	
														Nasional	Daerah				
3	27	02	2.0 5		Pengendalian dan Pengawasan Penyediaan dan Peredaran Benih/Bibit Ternak, dan Hijauan Pakan Ternak dalam Daerah Kabupaten/Kota						125,411,966						126,174,325		
3	27	02	2.0 5	03	Pengawasan Peredaran dan Sertifikasi Benih/Bibit Ternak	Dokumen pelaku usaha penyedia bibit dan hijauan pakan ternak	1 buku			1 buku	10,994,652	Kota Bima, Semua Kecamatan, Semua Kelurahan	[DANA UMUM] - Dana Transfer Umum-Dana Alokasi Umum				1 buku	11,324,491	Dinas Pertanian
3	27	02	2.0 5	06	Pengawasan Produksi Benih/Bibit Ternak dan HPT, Bahan Pakan/Pakan	Jumlah peternak yang dibina tentang pengelolaan pakan ternak Meningkatnya pengetahuan dan keterampilan peternak tentang pengolahan pakan bermutu	30 orang 30 orang			30 orang 30 orang	114,417,314	Kota Bima, Semua Kecamatan, Semua Kelurahan	[DANA UMUM] - Dana Transfer Umum-Dana Alokasi Umum				30 orang 30 orang	114,849,834	Dinas Pertanian
3	27	02	2.0 6		Penyediaan Benih/Bibit Ternak dan Hijauan Pakan Ternak yang Sumbernya dalam 1 (satu) Daerah Kabupaten/Kota Lain						500,930,342						515,958,252		
3	27	02	2.0 6	01	Pengadaan Benih/Bibit Ternak yang Sumbernya dari Daerah Kabupaten/Kota Lain	Jumlah peternak yang mengikuti pelatihan teknis budidaya unggas	40 orang			40 orang	500,930,342	Kota Bima, Semua Kecamatan, Semua Kelurahan	[DANA UMUM] - Dana Transfer Umum-Dana Alokasi Umum				40 orang	515,958,252	Dinas Pertanian
3	27	03			PROGRAM PENYEDIAAN DAN PENGEMBANGAN PRASARANA PERTANIAN						41,629,238						42,878,115		
3	27	03	2.0 1		Pengembangan Prasarana Pertanian						41,629,238						42,878,115		
3	27	03	2.0 1	03	Koordinasi dan Sinkronisasi Prasarana Pendukung Pertanian lainnya	Evaluasi Prasarana Pendukung Pertanian Jumlah peserta yang mengikuti sosialisasi LP2B Terlaksananya Monitoring	1 kegiatan 60 orang			1 kegiatan 60 orang	41,629,238	Kota Bima, Semua Kecamatan, Semua Kelurahan	[DANA UMUM] - Dana Transfer Umum-Dana Alokasi Umum				1 kegiatan 60 orang	42,878,115	Dinas Pertanian
3	27	04			PROGRAM PENGENDALIAN KESEHATAN HEWAN DAN KESEHATAN MASYARAKAT VETERINER						206,024,941						212,205,709		

Rancangan Akhir Rencana Kerja Pemerintah Daerah (RKPD)  
Kota Bima  
Tahun 2022

Kode					Urusan/ Bidang Urusan/ Program/ Kegiatan/ Sub Kegiatan	Indikator Program/ Kegiatan/ Sub Kegiatan	Target Akhir Periode RPJMD	Realisasi Capaian RKPD Tahun 2020	Prakiraan Capaian Target RKPD Tahun 2021	Capaian Kinerja dan Kerangka Pendanaan						Kelompok Sasaran	Prakiraan Maju Rencana Tahun 2023		Perangkat Daerah Penanggung Jawab
										Target 2022	Pagu Indikatif	Lokasi	Sumber Dana	Prioritas					
														Nasional	Daerah				
3	27	04	2.0 1		Penjaminan Kesehatan Hewan, Penutupan dan Pembukaan Daerah Wabah Penyakit Hewan Menular Dalam Daerah Kabupaten/Kota						88,559,525						91,216,310		
3	27	04	2.0 1	01	Pengendalian dan Penanggulangan Penyakit Hewan dan Zoonosis	Jumlah ternak diantarpulaukan yang diperiksa Jumlah ternak yang dilayani penyakit hewan menular Jumlah ternak yang terlayani melalui vaksinasi Jumlah wilayah pengendalian penyakit hewan dan zoonosis	150 ekor 100 ekor 10000 ekor 41 kelurahan			150 ekor 100 ekor 10000 ekor 41 kelurahan	59,857,171	Kota Bima, Semua Kecamatan, Semua Kelurahan	[DANA UMUM] - Dana Transfer Umum-Dana Alokasi Umum				150 ekor 100 ekor 10000 ekor 41 kelurahan	61,652,886	Dinas Pertanian
3	27	04	2.0 1	02	Pembebasan Penyakit Hewan Menular dalam 1 (satu) Daerah Kabupaten/Kota	Jumlah Hewan Penular Rabiaes (HPR) yang terlayani melalui Vaksinasi Rabies	300 ekor			300 ekor	28,702,354	Kota Bima, Semua Kecamatan, Semua Kelurahan	[DANA UMUM] - Dana Transfer Umum-Dana Alokasi Umum				300 ekor	29,563,424	Dinas Pertanian
3	27	04	2.0 3		Pengelolaan Pelayanan Jasa Laboratorium dan Jasa Medik Veteriner dalam Daerah Kabupaten/Kota						23,470,909						24,175,037		
3	27	04	2.0 3	01	Penyediaan Pelayanan Jasa Laboratorium	Tersedianya sarana prasarana pelayanan jasa laboratorium	1 paket			1 paket	2,816,566	Kota Bima, Semua Kecamatan, Semua Kelurahan	[DANA UMUM] - Dana Transfer Umum-Dana Alokasi Umum				1 paket	2,901,063	Dinas Pertanian
3	27	04	2.0 3	02	Penyediaan Pelayanan Jasa Medik Veteriner	Pengadaan bahan dan peralatan petugas pelayanan medik veteriner	1 paket			1 paket	20,654,343	Kota Bima, Semua Kecamatan, Semua Kelurahan	[DANA UMUM] - Dana Transfer Umum-Dana Alokasi Umum				1 paket	21,273,974	Dinas Pertanian
3	27	04	2.0 4		Penerapan dan Pengawasan Persyaratan Teknis Kesehatan Masyarakat Veteriner						93,994,507						96,814,362		
3	27	04	2.0 4	01	Pendampingan Unit Usaha Hewan dan Produk Hewan	Jumlah Unit Usaha Hewan dan Produk Hewan yang memiliki PIRT Jumlah Unit Usaha Hewan dan Produk Hewan yang terdata untuk pengembangan usaha pengolahan peternakan	15 unit 20 unit usaha			15 unit 20 unit usaha	37,999,236	Kota Bima, Semua Kecamatan, Semua Kelurahan	[DANA UMUM] - Dana Transfer Umum-Dana Alokasi Umum				15 unit 20 unit usaha	39,139,233	Dinas Pertanian
3	27	04	2.0 4	02	Pengawasan Peredaran Hewan dan Produk Hewan	Jumlah hewan/daging qurban yang diperiksa	15 unit usaha			15 unit usaha	55,995,271	Kota Bima, Semua Kecamatan, Semua Kelurahan	[DANA UMUM] - Dana Transfer Umum-Dana Alokasi Umum				15 unit usaha	57,675,129	Dinas Pertanian

Rancangan Akhir Rencana Kerja Pemerintah Daerah (RKPD)																			
Kota Bima																			
Tahun 2022																			
Kode					Urusan/ Bidang Urusan/ Program/ Kegiatan/ Sub Kegiatan	Indikator Program/ Kegiatan/ Sub Kegiatan	Target Akhir Periode RPJMD	Realisasi Capaian RKPD Tahun 2020	Prakiraan Capaian Target RKPD Tahun 2021	Capaian Kinerja dan Kerangka Pendanaan						Kelompok Sasaran	Prakiraan Maju Rencana Tahun 2023		Perangkat Daerah Penanggung Jawab
										Target 2022	Pagu Indikatif	Lokasi	Sumber Dana	Prioritas			Target	Pagu Indikatif	
														Nasional	Daerah				
3	27	05			PROGRAM PENGENDALIAN DAN PENANGGULANGAN BENCANA PERTANIAN						315,157,252							316,739,519	
3	27	05	2.0 1		Pengendalian dan Penanggulangan Bencana Pertanian Kabupaten/Kota						315,157,252							316,739,519	
3	27	05	2.0 1	01	Pengendalian Organisme Penggangu Tumbuhan (OPT) Tanaman Pangan, Hortikultura, dan Perkebunan	Jumlah Petani Yang Mengikuti SLPHT Tanaman Pangan, Hortikultura dan Perkebunan	60 orang			60 orang	52,742,231	Kota Bima, Semua Kecamatan, Semua Kelurahan	[DANA UMUM] - Dana Transfer Umum-Dana Alokasi Umum				60 orang	54,324,498	Dinas Pertanian
3	27	05	2.0 1	02	Penanganan Dampak Perubahan Iklim (DPI) Tanaman Pangan, Hortikultura, dan Perkebunan	Jumlah Petani Yang Mengikuti Pelatihan Mitigasi Kekeringan Komoditi Perkebunan Komoditi Perkebunan (Kemiri) Luas Demplot Mitigasi Dampak Perubahan Iklim Meningkatnya Luas Tanam	25 orang 1000 pohon 2 hektar			25 orang 1000 pohon 2 hektar	262,415,021	Kota Bima, Semua Kecamatan, Semua Kelurahan	[DANA UMUM] - Dana Transfer Umum-Dana Alokasi Umum				25 orang 1000 pohon 2 hektar	262,415,021	Dinas Pertanian
3	27	06			PROGRAM PERIZINAN USAHA PERTANIAN						120,056,533							123,658,230	
3	27	06	2.0 1		Penerbitan Izin Usaha Pertanian yang Kegiatan Usahanya dalam Daerah Kabupaten/Kota						80,197,250							82,603,168	
3	27	06	2.0 1	02	Penilaian Kelayakan dan Pemberian Pertimbangan Teknis Izin Usaha Pertanian	Jumlah penilaian kelayakan izin usaha pertanian Jumlah petani yang difasilitasi untuk memperoleh Kredit Usaha Rakyat (KUR) Jumlah ternak sapi yang difasilitasi untuk menjadi calon lokasi Asuransi Usaha Ternak Sapi Padi (AUTS) Luasan usahatani padi yang difasilitasi untuk menjadi calon lokasi Asuransi Usahatani Padi (AUTP) Tersusunnya profil pelaku usaha sektor pertanian	20 pelaku usaha 100 orang 200 ekor 200 hektar 1 dokumen			20 pelaku usaha 100 orang 200 ekor 200 hektar 1 dokumen	40,534,666	Kota Bima, Semua Kecamatan, Semua Kelurahan	[DANA UMUM] - Dana Transfer Umum-Dana Alokasi Umum				20 pelaku usaha 100 orang 200 ekor 200 hektar 1 dokumen	41,750,706	Dinas Pertanian
3	27	06	2.0 1	03	Pembinaan dan Pengawasan Penerapan Izin Usaha Pertanian	Jumlah distributor/pengecer pupuk dan pestisida yang diawasi dan dibina	47 pelaku usaha			47 pelaku usaha	39,662,584	Kota Bima, Semua Kecamatan, Semua Kelurahan	[DANA UMUM] - Dana Transfer Umum-Dana Alokasi Umum				47 pelaku usaha	40,852,462	Dinas Pertanian

Rancangan Akhir Rencana Kerja Pemerintah Daerah (RKPD)  
Kota Bima  
Tahun 2022

Kode					Urusan/ Program/ Kegiatan/ Sub Kegiatan	Indikator Program/ Kegiatan/ Sub Kegiatan	Target Akhir Periode RPJMD	Realisasi Capaian RKPD Tahun 2020	Prakiraan Capaian Target RKPD Tahun 2021	Capaian Kinerja dan Kerangka Pendanaan						Kelompok Sasaran	Prakiraan Maju Rencana Tahun 2023		Perangkat Daerah Penanggung Jawab
										Target 2022	Pagu Indikatif	Lokasi	Sumber Dana	Prioritas			Target	Pagu Indikatif	
														Nasional	Daerah				
3	27	06	2.0 2		Penerbitan Izin Usaha Produksi Benih/Bibit Ternak dan Pakan, Fasilitas Pemeliharaan Hewan, Rumah Sakit Hewan/Pasar Hewan, Rumah Potong Hewan					12,322,117							12,691,781		
3	27	06	2.0 2	02	Pengawasan Pelaksanaan Izin Usaha Produksi Benih/Bibit Ternak dan Pakan	Jumlah Penilaian Kelayakan Izin Usaha Produksi Benih/Bibit Ternak Tersusunya Profil Pelaku Usaha Benih/Bibit Ternak	15 pelaku 1 dokumen			15 pelaku 1 dokumen	12,322,117	Kota Bima, Semua Kecamatan, Semua Kelurahan	[DANA UMUM] - Dana Transfer Umum-Dana Alokasi Umum				15 pelaku 1 dokumen	12,691,781	Dinas Pertanian
3	27	06	2.0 3		Izin Usaha Pengecer (Toko, Retail, Sub Distributor) Obat Hewan					27,537,166								28,363,281	
3	27	06	2.0 3	02	Pengawasan Pelaksanaan Izin Usaha Pengecer Obat Hewan	Jumlah pelaku usaha yang dibina tentang izin usaha pengecer obat hewan	20 pelaku usaha			20 pelaku usaha	27,537,166	Kota Bima, Semua Kecamatan, Semua Kelurahan	[DANA UMUM] - Dana Transfer Umum-Dana Alokasi Umum				20 pelaku usaha	28,363,281	Dinas Pertanian
3	27	07			PROGRAM PENYULUHAN PERTANIAN					122,689,209								126,369,884	
3	27	07	2.0 1		Pelaksanaan Penyuluhan Pertanian					122,689,209								126,369,884	
3	27	07	2.0 1	01	Peningkatan Kapasitas Kelembagaan Penyuluhan Pertanian di Kecamatan dan Desa	Jumlah Penyuluh Pertanian yang difasilitasi dalam Penyusunan DUPAK Jumlah Penyuluh Pertanian yang di Fasilitasi dalam Penyusunan Laporan Luas Tambah Tanam Jumlah Penyuluh Pertanian yang difasilitasi dalam penyusunan Rencana Kerja Bulanan Penyuluh Pertanian Jumlah Penyuluh Pertanian yang di Fasilitasi dalam Penyusunan Renc. Kerja Tahunan Penyuluh Jumlah Penyuluh Pertanian yang ditingkatkan Kapasitasnya Melalui Bimbingan Teknis Budidaya Mitigasi Kekeringan	40 orang 40 orang 40 orang 40 orang 50 orang		40 orang 40 orang 40 orang 40 orang 50 orang	35,748,046	Kota Bima, Semua Kecamatan, Semua Kelurahan	[DANA UMUM] - Dana Transfer Umum-Dana Alokasi Umum				40 orang 40 orang 40 orang 40 orang 50 orang	36,820,487	Dinas Pertanian	

Rancangan Akhir Rencana Kerja Pemerintah Daerah (RKPD)  
Kota Bima  
Tahun 2022

Kode					Urusan/ Bidang Urusan/ Program/ Kegiatan/ Sub Kegiatan	Indikator Program/ Kegiatan/ Sub Kegiatan	Target Akhir Periode RPJMD	Realisasi Capaian RKPD Tahun 2020	Prakiraan Capaian Target RKPD Tahun 2021	Capaian Kinerja dan Kerangka Pendanaan						Kelompok Sasaran	Prakiraan Maju Rencana Tahun 2023		Perangkat Daerah Penanggung Jawab	
										Target 2022	Pagu Indikatif	Lokasi	Sumber Dana	Prioritas			Target	Pagu Indikatif		
														Nasional	Daerah					
3		27	07	2.0 1	02	Pengembangan Kapasitas Kelembagaan Petani di Kecamatan dan Desa	Jumlah kelompok tani yang mengikuti pelatihan kemandirian kelompok tani Jumlah kelompok tani yang mengikuti pelatihan kemitraan Jumlah kelompok tani yang mengikuti pelatihan pengelolaan kegiatan produktif	50 kelompok 50 kelompok 50 kelompok			50 kelompok 50 kelompok 50 kelompok	35,854,439	Kota Bima, Semua Kecamatan, Semua Kelurahan	[DANA UMUM] - Dana Transfer Umum-Dana Alokasi Umum				50 kelompok 50 kelompok 50 kelompok	36,930,072	Dinas Pertanian
3		27	07	2.0 1	03	Penyediaan dan Pemanfaatan Sarana dan Prasarana Penyuluhan Pertanian	Jumlah kelompok Perkumpulan Petani Pemakai Air (P3A) yang dilakukan evaluasi Jumlah KEP yang dilakukan evaluasi Jumlah KEP yang dilakukan penumbuhan Pembinaan kelembagaan tani pada kelompok tani	25 P3A 10 KEP 5 KEP 20 kelompok tani			25 P3A 10 KEP 5 KEP 20 kelompok tani	35,853,375	Kota Bima, Semua Kecamatan, Semua Kelurahan	[DANA UMUM] - Dana Transfer Umum-Dana Alokasi Umum				25 P3A 10 KEP 5 KEP 20 kelompok tani	36,928,976	Dinas Pertanian
3		27	07	2.0 1	05	Pembentukan dan Penyelenggaraan Sekolah Lapang Kelompok Tani Tingkat Kabupaten/Kota	administrasi sekolah lapang peningkatan kapasitas petani Terdesiminasi nya teknologi informasi penyuluhan	12 bulan 300 orang 5 kecamata n			12 bulan 300 orang 5 kecamata n	15,233,349	Kota Bima, Semua Kecamatan, Semua Kelurahan	[DANA UMUM] - Dana Transfer Umum-Dana Alokasi Umum				12 bulan 300 orang 5 kecamata n	15,690,349	Dinas Pertanian
4					UNSUR PENDUKUNG URUSAN PEMERINTAHAN															
4	01				SEKRETARIAT DAERAH							34,850,951,109							35,896,479,643	
4	01	01			PROGRAM PENUNJANG URUSAN PEMERINTAHAN DAERAH KABUPATEN/KOTA						34,850,951,109								35,896,479,643	
4	01	01	2.0 2		Administrasi Keuangan Perangkat Daerah						15,721,952,919								16,193,611,507	
4	01	01	2.0 2	01	Penyediaan Gaji dan Tunjangan ASN	Terbayarnya gaji dan Tunjangan ASN	12 Bulan			12 Bulan	15,089,693,419	Kota Bima, Semua Kecamatan, Semua Kelurahan	[DANA UMUM] - Dana Transfer Umum-Dana Alokasi Umum				12 Bulan	15,542,384,222	Sekretariat Daerah	
4	01	01	2.0 2	03	Pelaksanaan Penatausahaan dan Pengujian/Verifikasi Keuangan SKPD	Ketersediaan Honorarium Administrasi Keuangan	12 Bulan			12 Bulan	632,259,500	Kota Bima, Semua Kecamatan, Semua Kelurahan	[DANA UMUM] - Dana Transfer Umum-Dana Alokasi Umum				12 Bulan	651,227,285	Sekretariat Daerah	
4	01	01	2.0 5		Administrasi Kepegawaian Perangkat Daerah						12,958,200								13,346,946	
4	01	01	2.0 5	03	Pendataan dan Pengolahan Administrasi Kepegawaian	Jumlah dokumeh kepegawaian yang tersedia	6 Dokumen			6 Dokumen	12,958,200	Kota Bima, Semua Kecamatan, Semua Kelurahan	[DANA UMUM] - Dana Transfer Umum-Dana Alokasi Umum				6 Dokumen	13,346,946	Sekretariat Daerah	



Rancangan Akhir Rencana Kerja Pemerintah Daerah (RKPD)  
Kota Bima  
Tahun 2022

Kode					Urusan/ Bidang Urusan/ Program/ Kegiatan/ Sub Kegiatan	Indikator Program/ Kegiatan/ Sub Kegiatan	Target Akhir Periode RPJMD	Realisasi Capaian RKPD Tahun 2020	Prakiraan Capaian Target RKPD Tahun 2021	Capaian Kinerja dan Kerangka Pendanaan						Kelompok Sasaran	Prakiraan Maju Rencana Tahun 2023		Perangkat Daerah Penanggung Jawab
										Target 2022	Pagu Indikatif	Lokasi	Sumber Dana	Prioritas			Target	Pagu Indikatif	
														Nasional	Daerah				
4	01	01	2.0 6		Administrasi Umum Perangkat Daerah						1,277,904,925							1,316,242,073	
4	01	01	2.0 6	01	Penyediaan Komponen Instalasi Listrik/Penerangan Bangunan Kantor	Jumlah Alat Listrik dan Lampu Penerangan Kantor	12 Bulan			12 Bulan	68,091,500	Kota Bima, Semua Kecamatan, Semua Kelurahan	[DANA UMUM] - Dana Transfer Umum-Dana Alokasi Umum				12 Bulan	70,134,245	Sekretariat Daerah
4	01	01	2.0 6	04	Penyediaan Bahan Logistik Kantor	Jumlah Peralatan dan Kebersihan Kantor	12 Bulan			12 Bulan	80,648,475	Kota Bima, Semua Kecamatan, Semua Kelurahan	[DANA UMUM] - Dana Transfer Umum-Dana Alokasi Umum				12 Bulan	83,067,929	Sekretariat Daerah
4	01	01	2.0 6	05	Penyediaan Barang Cetakan dan Penggandaan	Jumlah Dokumen yang dicetak dan digandakan	24 Jenis			24 Jenis	59,053,900	Kota Bima, Semua Kecamatan, Semua Kelurahan	[DANA UMUM] - Dana Transfer Umum-Dana Alokasi Umum				24 Jenis	60,825,517	Sekretariat Daerah
4	01	01	2.0 6	06	Penyediaan Bahan Bacaan dan Peraturan Perundang-undangan	Jumlah Media Langganan Koran dan publikasi / Iklan	6 Jenis			6 Jenis	0	Kota Bima, Semua Kecamatan, Semua Kelurahan	[DANA UMUM] - Dana Transfer Umum-Dana Alokasi Umum				6 Jenis	0	Sekretariat Daerah
4	01	01	2.0 6	08	Fasilitasi Kunjungan Tamu	Jumlah Jamuan Tamu Luar Daerah yang terlayani	12 Kegiatan			12 Kegiatan	921,941,050	Kota Bima, Semua Kecamatan, Semua Kelurahan	[DANA UMUM] - Dana Transfer Umum-Dana Alokasi Umum				12 Kegiatan	949,599,282	Sekretariat Daerah
4	01	01	2.0 6	09	Penyelenggaraan Rapat Koordinasi dan Konsultasi SKPD	umlah rapat-rapat koordinasi yang terselenggara	12 Bulan			12 Bulan	148,170,000	Kota Bima, Semua Kecamatan, Semua Kelurahan	[DANA UMUM] - Dana Transfer Umum-Dana Alokasi Umum				12 Bulan	152,615,100	Sekretariat Daerah
4	01	01	2.0 7		Pengadaan Barang Milik Daerah Penunjang Urusan Pemerintah Daerah						7,462,000,000							7,685,860,000	
4	01	01	2.0 7	02	Pengadaan Kendaraan Dinas Operasional atau Lapangan	Jumlah Kendaraan Dinas yang tersedia	10 Unit			10 Unit	7,362,000,000	Kota Bima, Semua Kecamatan, Semua Kelurahan	[DANA UMUM] - Dana Transfer Umum-Dana Alokasi Umum				10 Unit	7,582,860,000	Sekretariat Daerah
4	01	01	2.0 7	05	Pengadaan Mebel	Jumlah Meubelair yang tersedia	6 Buah			6 Buah	100,000,000	Kota Bima, Semua Kecamatan, Semua Kelurahan	[DANA UMUM] - Dana Transfer Umum-Dana Alokasi Umum				6 Buah	103,000,000	Sekretariat Daerah
4	01	01	2.0 8		Penyediaan Jasa Penunjang Urusan Pemerintahan Daerah						3,484,596,680							3,589,134,580	
4	01	01	2.0 8	01	Penyediaan Jasa Surat Menyurat	Jumlah ketersediaan surat menyurat	5000 surat			5000 surat	283,965,000	Kota Bima, Semua Kecamatan, Semua Kelurahan	[DANA UMUM] - Dana Transfer Umum-Dana Alokasi Umum				5000 surat	292,483,950	Sekretariat Daerah
4	01	01	2.0 8	02	Penyediaan Jasa Komunikasi, Sumber Daya Air dan Listrik	Jumlah ketersediaan iuran internet, tv satelit (Indivision dan parabola)	12 Bulan			12 Bulan	1,355,455,800	Kota Bima, Semua Kecamatan, Semua Kelurahan	[DANA UMUM] - Dana Transfer Umum-Dana Alokasi Umum				12 Bulan	1,396,119,474	Sekretariat Daerah

Rancangan Akhir Rencana Kerja Pemerintah Daerah (RKPD)  
Kota Bima  
Tahun 2022

Kode					Urusan/ Bidang Urusan/ Program/ Kegiatan/ Sub Kegiatan	Indikator Program/ Kegiatan/ Sub Kegiatan	Target Akhir Periode RPJMD	Realisasi Capaian RKPD Tahun 2020	Prakiraan Capaian Target RKPD Tahun 2021	Capaian Kinerja dan Kerangka Pendanaan						Kelompok Sasaran	Prakiraan Maju Rencana Tahun 2023		Perangkat Daerah Penanggung Jawab
										Target 2022	Pagu Indikatif	Lokasi	Sumber Dana	Prioritas			Target	Pagu Indikatif	
														Nasional	Daerah				
4	01	01	2.0 8	04	Penyediaan Jasa Pelayanan Umum Kantor	Jumlah pelayanan umum yang terlaksana	12 Bulan			12 Bulan	1,845,175,880	Kota Bima, Semua Kecamatan, Semua Kelurahan	[DANA UMUM] - Dana Transfer Umum-Dana Alokasi Umum				12 Bulan	1,900,531,156	Sekretariat Daerah
4	01	01	2.0 9		Pemeliharaan Barang Milik Daerah Penunjang Urusan Pemerintahan Daerah						1,895,286,000							1,952,144,580	
4	01	01	2.0 9	01	Penyediaan Jasa Pemeliharaan, Biaya Pemeliharaan dan Pajak Kendaraan Perorangan Dinas atau Kendaraan Dinas Jabatan	Jumlah Kendaraan Dinas Jabatan Kepala Daerah/Wakil Kepala Daerah yang Terpelihara dan Beroperasi dengan Baik	2 Unit			2 Unit	450,170,000	Kota Bima, Semua Kecamatan, Semua Kelurahan	[DANA UMUM] - Dana Transfer Umum-Dana Alokasi Umum				2 Unit	463,675,100	Sekretariat Daerah
4	01	01	2.0 9	02	Penyediaan Jasa Pemeliharaan, Biaya Pemeliharaan, Pajak, dan Perizinan Kendaraan Dinas Operasional atau Lapangan	Jumlah Kendaraan Dinas/Operasional yang Terpelihara dan Beroperasi dengan Baik	28 Unit			28 Unit	654,556,000	Kota Bima, Semua Kecamatan, Semua Kelurahan	[DANA UMUM] - Dana Transfer Umum-Dana Alokasi Umum				28 Unit	674,192,680	Sekretariat Daerah
4	01	01	2.0 9	06	Pemeliharaan Peralatan dan Mesin Lainnya	Jumlah Peralatan dan Perlengkapan Kantor yang terpelihara	12 Bulan			12 Bulan	262,670,000	Kota Bima, Semua Kecamatan, Semua Kelurahan	[DANA UMUM] - Dana Transfer Umum-Dana Alokasi Umum				12 Bulan	270,550,100	Sekretariat Daerah
4	01	01	2.0 9	09	Pemeliharaan/Rehabi litasi Gedung Kantor dan Bangunan Lainnya	Jumlah Gedung Kantor yang Terpelihara	9 Unit			9 Unit	458,830,000	Kota Bima, Semua Kecamatan, Semua Kelurahan	[DANA UMUM] - Dana Transfer Umum-Dana Alokasi Umum				9 Unit	472,594,900	Sekretariat Daerah
4	01	01	2.0 9	10	Pemeliharaan/Rehabi litasi Sarana dan Prasarana Gedung Kantor atau Bangunan Lainnya	Jumlah sarana prasarana gedung kantor yang terpelihara	3 Unit			3 Unit	69,060,000	Kota Bima, Semua Kecamatan, Semua Kelurahan	[DANA UMUM] - Dana Transfer Umum-Dana Alokasi Umum				3 Unit	71,131,800	Sekretariat Daerah
4	01	01	2.1 1		Administrasi Keuangan dan Operasional Kepala Daerah dan Wakil Kepala Daerah						2,994,239,585							3,084,066,773	
4	01	01	2.1 1	01	Penyediaan Gaji dan Tunjangan Kepala Daerah dan Wakil Kepala Daerah	Terbayarnya Gaji dan Tunjangan Walikota dan Wakil Walikota	12 Bulan			12 Bulan	521,399,585	Kota Bima, Semua Kecamatan, Semua Kelurahan	[DANA UMUM] - Dana Transfer Umum-Dana Alokasi Umum				12 Bulan	537,041,573	Sekretariat Daerah
4	01	01	2.1 1	02	Penyediaan Pakaian Dinas dan Atribut Kelengkapan Kepala Daerah dan Wakil Kepala Daerah	Jumlah Pakaian Dinas Yang tersedia	26 Stel			26 Stel	81,000,000	Kota Bima, Semua Kecamatan, Semua Kelurahan	[DANA UMUM] - Dana Transfer Umum-Dana Alokasi Umum				26 Stel	83,430,000	Sekretariat Daerah
4	01	01	2.1 1	03	Pelaksanaan Medical Check Up Kepala Daerah dan Wakil Kepala Daerah	Ketersediaan Layanan Medical Chek Up Kepala Daerah/Wakil Kepala Daerah beserta Keluarga	1 Tahun			1 Tahun	180,000,000	Kota Bima, Semua Kecamatan, Semua Kelurahan	[DANA UMUM] - Dana Transfer Umum-Dana Alokasi Umum				1 Tahun	185,400,000	Sekretariat Daerah



Rancangan Akhir Rencana Kerja Pemerintah Daerah (RKPD)

Kota Bima

Tahun 2022

Kode					Urusan/ Bidang Urusan/ Program/ Kegiatan/ Sub Kegiatan	Indikator Program/ Kegiatan/ Sub Kegiatan	Target Akhir Periode RPJMD	Realisasi Capaian RKPD Tahun 2020	Prakiraan Capaian Target RKPD Tahun 2021	Capaian Kinerja dan Kerangka Pendanaan						Kelompok Sasaran	Prakiraan Maju Rencana Tahun 2023		Perangkat Daerah Penanggung Jawab		
										Target 2022	Pagu Indikatif	Lokasi	Sumber Dana	Prioritas			Target	Pagu Indikatif			
														Nasional	Daerah						
4	01	01	2.1 3		Penataan Organisasi						571,220,500						588,357,115				
4	01	01	2.1 3	01	Pengelolaan Kelembagaan dan Analisis Jabatan	Jumlah Dokumen Anjab dan Kelembagaan	10 Dokumen			10 Dokumen	232,257,000	Kota Bima, Semua Kecamatan, Semua Kelurahan	[DANA UMUM] - Dana Transfer Umum-Dana Alokasi Umum		Reformasi Birokrasi dan Pelayanan Publik		10 Dokumen	239,224,710	Sekretariat Daerah		
4	01	01	2.1 3	02	Fasilitasi Pelayanan Publik dan Tata Laksana	Jumlah Dokumen Pelayanan Publik	1 Dokumen			1 Dokumen	112,433,000	Kota Bima, Semua Kecamatan, Semua Kelurahan	[DANA UMUM] - Dana Transfer Umum-Dana Alokasi Umum		Reformasi Birokrasi dan Pelayanan Publik		1 Dokumen	115,805,990	Sekretariat Daerah		
4	01	01	2.1 3	03	Peningkatan Kinerja dan Reformasi Birokrasi	Jumlah Dokumen Akuntabilitas Kinerja dan Kebijakan Reformasi Birokrasi yang disusun	1 Dokumen			1 Dokumen	71,343,000	Kota Bima, Semua Kecamatan, Semua Kelurahan	[DANA UMUM] - Dana Transfer Umum-Dana Alokasi Umum		Reformasi Birokrasi dan Pelayanan Publik		1 Dokumen	73,483,290	Sekretariat Daerah		
4	01	01	2.1 3	04	Monitoring, Evaluasi dan Pengendalian Kualitas Pelayanan Publik dan Tata Laksana	Jumlah Dokumen Monev dan Pengendalian Kualitas Pelayanan Publik dan Tata Laksana	4 Dokumen			4 Dokumen	57,744,500	Semua Kabupaten/K ota, Semua Kecamatan, Semua Kelurahan	[DANA UMUM] - Dana Transfer Umum-Dana Alokasi Umum		Reformasi Birokrasi dan Pelayanan Publik		4 Dokumen	59,476,835	Sekretariat Daerah		
4	01	01	2.1 3	05	Koordinasi dan Penyusunan Laporan Kinerja Pemerintah Daerah	Jumlah Laporan Kinerja Pemerintah Daerah	2 Dokumen			2 Dokumen	97,443,000	Kota Bima, Semua Kecamatan, Semua Kelurahan	[DANA UMUM] - Dana Transfer Umum-Dana Alokasi Umum		Reformasi Birokrasi dan Pelayanan Publik		2 Dokumen	100,366,290	Sekretariat Daerah		
4					UNSUR PENDUKUNG URUSAN PEMERINTAHAN																
4	01				SEKRETARIAT DAERAH						549,264,000							565,741,920			
4	01	03			PROGRAM PEREKONOMIAN DAN PEMBANGUNAN						549,264,000							565,741,920			
4	01	03	2.0 1		Pelaksanaan Kebijakan Perekonomian						405,264,000							417,421,920			
4	01	03	2.0 1	01	Koordinasi, Sinkronisasi, Monitoring dan Evaluasi Kebijakan Pengelolaan BUMD dan BLUD	Jumlah Perusahaan Daerah, Perseroan Daerah, Badan Usaha Lainnya dan BLUD yang terbina	5 Dokumen			5 Dokumen	36,000,000	Kota Bima, Semua Kecamatan, Semua Kelurahan	[DANA UMUM] - Dana Transfer Umum-Dana Alokasi Umum		Pembangunan Pariwisata dan Peningkatan Ekonomi Masyarakat		5 Dokumen	37,080,000	Sekretariat Daerah		
4	01	03	2.0 1	02	Pengendalian dan Distribusi Perekonomian	Jumlah Dokumen Pengendalian dan Ditribusi Perekonomian	4 dokumen			4 dokumen	116,411,900	Kota Bima, Semua Kecamatan, Semua Kelurahan	[DANA UMUM] - Dana Transfer Umum-Dana Alokasi Umum		Pembangunan Pariwisata dan Peningkatan Ekonomi Masyarakat		4 dokumen	119,904,257	Sekretariat Daerah		
4	01	03	2.0 1	03	Perencanaan dan Pengawasan Ekonomi Mikro kecil	Jumlah dokumen Perencanaan dan Pengawasan Ekonomi Mikro Kecil	8 dokumen			8 dokumen	102,852,100	Kota Bima, Semua Kecamatan, Semua Kelurahan	[DANA UMUM] - Dana Transfer Umum-Dana Alokasi Umum		Pembangunan Pariwisata dan Peningkatan Ekonomi Masyarakat		8 dokumen	105,937,663	Sekretariat Daerah		
4	01	03	2.0 1	04	Koordinasi, Sinkronisasi dan Evaluasi Kebijakan Pembentukan BLUD	Jumlah Kebijakan BLUD yang dibentuk / diterapkan	1 dokumen			1 dokumen	85,000,000	Kota Bima, Semua Kecamatan, Semua Kelurahan	[DANA UMUM] - Dana Transfer Umum-Dana Alokasi Umum		Pembangunan Pariwisata dan Peningkatan Ekonomi Masyarakat		1 dokumen	87,550,000	Sekretariat Daerah		



## Tahun 2022

## Tahun 2022

Kode					Urusan/ Bidang Urusan/ Program/ Kegiatan/ Sub Kegiatan	Indikator Program/ Kegiatan/ Sub Kegiatan	Target Akhir Periode RPJMD	Realisasi Capaian RKPD Tahun 2020	Prakiraan Capaian Target RKPD Tahun 2021	Capaian Kinerja dan Kerangka Pendanaan						Kelompok Sasaran	Prakiraan Maju Rencana Tahun 2023		Perangkat Daerah Penanggung Jawab
										Target 2022	Pagu Indikatif	Lokasi	Sumber Dana	Prioritas					
														Nasional	Daerah				
4	01	01	2.0 2	05	Koordinasi dan Penyusunan Laporan Keuangan Akhir Tahun SKPD	Jumlah Laporan Keuangan Akhir Tahun SKPD	1 Laporan			1 Laporan	2,723,000	Kota Bima, Semua Kecamatan, Semua Kelurahan	[DANA UMUM] - Dana Transfer Umum-Dana Alokasi Umum				1 Laporan	2,804,690	Sekretariat Daerah
4	01	01	2.0 2	07	Koordinasi dan Penyusunan Laporan Keuangan Bulanan/Triwulanan/ Semesteran SKPD	Jumlah Laporan Keuangan Bulanan/Triwulanan/Se mesteran SKPD	2 Laporan			2 Laporan	4,524,000	Kota Bima, Semua Kecamatan, Semua Kelurahan	[DANA UMUM] - Dana Transfer Umum-Dana Alokasi Umum				2 Laporan	4,659,720	Sekretariat Daerah
4	01	03			PROGRAM PEREKONOMIAN DAN PEMBANGUNAN						789,853,084							813,548,677	
4	01	03	2.0 2		Pelaksanaan Administrasi Pembangunan						789,853,084							813,548,677	
4	01	03	2.0 2	01	Fasilitasi Penyusunan Program Pembangunan	Terlaksananya koordinasi penyusunan program pembangunan	1 Laporan			1 Laporan	61,252,584	Kota Bima, Semua Kecamatan, Semua Kelurahan	[DANA UMUM] - Dana Transfer Umum-Dana Alokasi Umum				1 Laporan	63,090,162	Sekretariat Daerah
4	01	03	2.0 2	02	Pengendalian dan Evaluasi Program Pembangunan	Terlaksananya rapat koordinasi dan konsultasi	7 Laporan			7 Laporan	615,130,500	Kota Bima, Semua Kecamatan, Semua Kelurahan	[DANA UMUM] - Dana Transfer Umum-Dana Alokasi Umum				7 Laporan	633,584,415	Sekretariat Daerah
4	01	03	2.0 2	03	Pengelolaan Evaluasi dan Pelaporan Pelaksanaan Pembangunan	Terlaksananya evaluasi dan pelaporan pelaksanaan pembangunan	4 Laporan			4 Laporan	113,470,000	Kota Bima, Semua Kecamatan, Semua Kelurahan	[DANA UMUM] - Dana Transfer Umum-Dana Alokasi Umum				4 Laporan	116,874,100	Sekretariat Daerah
4					UNSUR PENDUKUNG URUSAN PEMERINTAHAN														
4	01				SEKRETARIAT DAERAH						7,173,399,590							7,388,601,578	
4	01	02			PROGRAM PEMERINTAHAN DAN KESEJAHTERAAN RAKYAT						7,173,399,590							7,388,601,578	
4	01	02	2.0 1		Administrasi Tata Pemerintahan						7,173,399,590							7,388,601,578	
4	01	02	2.0 1	01	Penataan Administrasi Pemerintahan	Meningkatnya Penataan Administrasi Pemerintahan Umum	7 Unit			7 Unit	6,158,668,500	Kota Bima, Semua Kecamatan, Semua Kelurahan	[DANA UMUM] - Dana Transfer Umum-Dana Alokasi Umum				7 Unit	6,343,428,555	Sekretariat Daerah
4	01	02	2.0 1	02	Pengelolaan Administrasi Kewilayahan	Jumlah Pelaksanaan Pembinaan Kewilayahan	3 Dokumen			3 Dokumen	764,098,090	Kota Bima, Semua Kecamatan, Semua Kelurahan	[DANA UMUM] - Dana Transfer Umum-Dana Alokasi Umum				3 Dokumen	787,021,033	Sekretariat Daerah
4	01	02	2.0 1	03	Fasilitasi Pelaksanaan Otonomi Daerah	Jumlah Dokumen Pelaksanaan Otonomi Daerah	3 Dokumen			3 Dokumen	250,633,000	Kota Bima, Semua Kecamatan, Semua Kelurahan	[DANA UMUM] - Dana Transfer Umum-Dana Alokasi Umum				3 Dokumen	258,151,990	Sekretariat Daerah
4					UNSUR PENDUKUNG URUSAN PEMERINTAHAN														
4	01				SEKRETARIAT DAERAH						529,168,720							545,043,782	

Rancangan Akhir Rencana Kerja Pemerintah Daerah (RKPD)  
Kota Bima  
Tahun 2022

Kode					Urusan/ Bidang Urusan/ Program/ Kegiatan/ Sub Kegiatan	Indikator Program/ Kegiatan/ Sub Kegiatan	Target Akhir Periode RPJMD	Realisasi Capaian RKPD Tahun 2020	Prakiraan Capaian Target RKPD Tahun 2021	Capaian Kinerja dan Kerangka Pendanaan						Kelompok Sasaran	Prakiraan Maju Rencana Tahun 2023		Perangkat Daerah Penanggung Jawab		
										Target 2022	Pagu Indikatif	Lokasi	Sumber Dana	Prioritas			Target	Pagu Indikatif			
														Nasional	Daerah						
4	01	03			PROGRAM PEREKONOMIAN DAN PEMBANGUNAN						529,168,720						545,043,782				
4	01	03	2.0 3		Pengelolaan Pengadaan Barang dan Jasa						529,168,720						545,043,782				
4	01	03	2.0 3	01	Pengelolaan Pengadaan Barang dan Jasa	Jumlah Pelaksanaan Pengadaan Barang dan Jasa	1 Tahun			1 Tahun	237,947,000	Kota Bima, Semua Kecamatan, Semua Kelurahan	[DANA UMUM] - Dana Transfer Umum-Dana Alokasi Umum		Pembangunan Pariwisata dan Peningkatan Ekonomi Masyarakat		1 Tahun	245,085,410	Sekretariat Daerah		
4	01	03	2.0 3	02	Pengelolaan Layanan Pengadaan secara Elektronik	Jumlah Dokumen Layanan LPSE	1 Dokumen			1 Dokumen	159,254,720	Kota Bima, Semua Kecamatan, Semua Kelurahan	[DANA UMUM] - Dana Transfer Umum-Dana Alokasi Umum		Pembangunan Pariwisata dan Peningkatan Ekonomi Masyarakat		1 Dokumen	164,032,362	Sekretariat Daerah		
4	01	03	2.0 3	03	Pembinaan dan Advokasi Pengadaan Barang dan Jasa	Jumlah Dokumen Pembinaan PBJ	1 Tahun			1 Tahun	131,967,000	Kota Bima, Semua Kecamatan, Semua Kelurahan	[DANA UMUM] - Dana Transfer Umum-Dana Alokasi Umum		Pembangunan Pariwisata dan Peningkatan Ekonomi Masyarakat		1 Tahun	135,926,010	Sekretariat Daerah		
4					UNSUR PENDUKUNG URUSAN PEMERINTAHAN																
4	02				SEKRETARIAT DPRD						25,965,417,784							24,534,949,025			
4	02	01			PROGRAM PENUNJANG URUSAN PEMERINTAHAN DAERAH KABUPATEN/KOTA						18,562,818,867							19,119,703,434			
4	02	01	2.0 1		Perencanaan, Penganggaran, dan Evaluasi Kinerja Perangkat Daerah						27,226,226							28,043,014			
4	02	01	2.0 1	01	Penyusunan Dokumen Perencanaan Perangkat Daerah	Jumlah Dokumen Renja dan Renstra	2 Dokumen			2 Dokumen	3,617,566	Kota Bima, Semua Kecamatan, Semua Kelurahan	[DANA UMUM] - Dana Transfer Umum-Dana Alokasi Umum				2 Dokumen	3,726,093	Sekretariat DPRD		
4	02	01	2.0 1	02	Koordinasi dan Penyusunan Dokumen RKA-SKPD	Jumlah Dokumen RKA SKPD	1 Dokumen b			1 Dokumen b	3,871,420	Kota Bima, Semua Kecamatan, Semua Kelurahan	[DANA UMUM] - Dana Transfer Umum-Dana Alokasi Umum				1 Dokumen b	3,987,563	Sekretariat DPRD		
4	02	01	2.0 1	03	Koordinasi dan Penyusunan Dokumen Perubahan RKA-SKPD	Koordinasi dan Penyusunan Dokumen Perubahan RKA-SKPD	1 Dokumen			1 Dokumen	2,986,870	Kota Bima, Semua Kecamatan, Semua Kelurahan	[DANA UMUM] - Dana Transfer Umum-Dana Alokasi Umum				1 Dokumen	3,076,476	Sekretariat DPRD		
4	02	01	2.0 1	04	Koordinasi dan Penyusunan DPA- SKPD	Jumlah Dokumen DPA SKPD	1 Dokumen			1 Dokumen	4,188,750	Kota Bima, Semua Kecamatan, Semua Kelurahan	[DANA UMUM] - Dana Transfer Umum-Dana Alokasi Umum				1 Dokumen	4,314,413	Sekretariat DPRD		
4	02	01	2.0 1	05	Koordinasi dan Penyusunan Perubahan DPA-SKPD	Jumlah Dokumen Perubahan DPA SKPD	1 Dokumen			1 Dokumen	4,007,470	Kota Bima, Semua Kecamatan, Semua Kelurahan	[DANA UMUM] - Dana Transfer Umum-Dana Alokasi Umum				1 Dokumen	4,127,694	Sekretariat DPRD		



Rancangan Akhir Rencana Kerja Pemerintah Daerah (RKPD)  
Kota Bima  
Tahun 2022

Kode					Urusan/ Bidang Urusan/ Program/ Kegiatan/ Sub Kegiatan	Indikator Program/ Kegiatan/ Sub Kegiatan	Target Akhir Periode RPJMD	Realisasi Capaian RKPD Tahun 2020	Prakiraan Capaian Target RKPD Tahun 2021	Capaian Kinerja dan Kerangka Pendanaan						Kelompok Sasaran	Prakiraan Maju Rencana Tahun 2023		Perangkat Daerah Penanggung Jawab
										Target 2022	Pagu Indikatif	Lokasi	Sumber Dana	Prioritas			Target	Pagu Indikatif	
														Nasional	Daerah				
4	02	01	2.0 1	06	Koordinasi dan Penyusunan Laporan Capaian Kinerja dan Ikhtisar Realisasi Kinerja SKPD	Jumlah Dokumen Laporan Capaian Kinerja dan Ikhtisar yang dikerjakan	1 Dokumen			1 Dokumen	3,176,520	Kota Bima, Semua Kecamatan, Semua Kelurahan	[DANA UMUM] - Dana Transfer Umum-Dana Alokasi Umum				1 Dokumen	3,271,816	Sekretariat DPRD
4	02	01	2.0 1	07	Evaluasi Kinerja Perangkat Daerah	Jumlah Dokumen LKIP, LPPD & LPJ yang dikerjakan	3 Dokumen			3 Dokumen	5,377,630	Kota Bima, Semua Kecamatan, Semua Kelurahan	[DANA UMUM] - Dana Transfer Umum-Dana Alokasi Umum				3 Dokumen	5,538,959	Sekretariat DPRD
4	02	01	2.0 2		Administrasi Keuangan Perangkat Daerah						13,639,549,454							14,048,735,937	
4	02	01	2.0 2	01	Penyediaan Gaji dan Tunjangan ASN	Jumlah Pegawai yang Mendapat Gaji dan Tunjangan ASN	52 orang			52 orang	13,436,677,984	Kota Bima, Semua Kecamatan, Semua Kelurahan	[DANA UMUM] - Dana Transfer Umum-Dana Alokasi Umum				52 orang	13,839,778,323	Sekretariat DPRD
4	02	01	2.0 2	03	Pelaksanaan Penatausahaan dan Pengujian/Verifikasi Keuangan SKPD	Jumlah Bahan yang di Verifikasi	12 Berkas			12 Berkas	193,661,470	Kota Bima, Semua Kecamatan, Semua Kelurahan	[DANA UMUM] - Dana Transfer Umum-Dana Alokasi Umum				12 Berkas	199,471,314	Sekretariat DPRD
4	02	01	2.0 2	05	Koordinasi dan Penyusunan Laporan Keuangan Akhir Tahun SKPD	Jumlah Dokumen Laporan Keuangan Akhir Tahun yang dikerjakan	1 Dokumen			1 Dokumen	5,605,000	Kota Bima, Semua Kecamatan, Semua Kelurahan	[DANA UMUM] - Dana Transfer Umum-Dana Alokasi Umum				1 Dokumen	5,773,150	Sekretariat DPRD
4	02	01	2.0 2	07	Koordinasi dan Penyusunan Laporan Keuangan Bulanan/Triwulanan/ Semesteran SKPD	Jumlah Dokumen Laporan Keuangan Semesteran yang dikerjakan	2 Dokumen			2 Dokumen	3,605,000	Kota Bima, Semua Kecamatan, Semua Kelurahan	[DANA UMUM] - Dana Transfer Umum-Dana Alokasi Umum				2 Dokumen	3,713,150	Sekretariat DPRD
4	02	01	2.0 5		Administrasi Kepegawaian Perangkat Daerah						553,324,240							569,923,967	
4	02	01	2.0 5	10	Sosialisasi Peraturan Perundang- Undangan	Jumlah Peserta Sosialisasi	1800 Orang			1800 Orang	553,324,240	Kota Bima, Semua Kecamatan, Semua Kelurahan	[DANA UMUM] - Dana Transfer Umum-Dana Alokasi Umum				1800 Orang	569,923,967	Sekretariat DPRD
4	02	01	2.0 6		Administrasi Umum Perangkat Daerah						1,893,179,333							1,949,974,712	
4	02	01	2.0 6	01	Penyediaan Komponen Instalasi Listrik/Penerangan Bangunan Kantor	Jumlah Alat Listrik dan Lampu Penerangan Kantor	1 Tahun			1 Tahun	15,448,970	Kota Bima, Semua Kecamatan, Semua Kelurahan	[DANA UMUM] - Dana Transfer Umum-Dana Alokasi Umum				1 Tahun	15,912,439	Sekretariat DPRD
4	02	01	2.0 6	02	Penyediaan Peralatan dan Perlengkapan Kantor	Jumlah Perlengkapan Gedung Kantor yang Terpelihara	1 Tahun			1 Tahun	458,763,648	Kota Bima, Semua Kecamatan, Semua Kelurahan	[DANA UMUM] - Dana Transfer Umum-Dana Alokasi Umum				1 Tahun	472,526,557	Sekretariat DPRD
4	02	01	2.0 6	05	Penyediaan Barang Cetakan dan Penggandaan	Jumlah Dokumen yang dicetak dan digandakan	1 Tahun			1 Tahun	24,708,400	Kota Bima, Semua Kecamatan, Semua Kelurahan	[DANA UMUM] - Dana Transfer Umum-Dana Alokasi Umum				1 Tahun	25,449,652	Sekretariat DPRD

Rancangan Akhir Rencana Kerja Pemerintah Daerah (RKPD)  
Kota Bima  
Tahun 2022

Kode					Urusan/ Bidang Urusan/ Program/ Kegiatan/ Sub Kegiatan	Indikator Program/ Kegiatan/ Sub Kegiatan	Target Akhir Periode RPJMD	Realisasi Capaian RKPD Tahun 2020	Prakiraan Capaian Target RKPD Tahun 2021	Capaian Kinerja dan Kerangka Pendanaan						Kelompok Sasaran	Prakiraan Maju Rencana Tahun 2023		Perangkat Daerah Penanggung Jawab
										Target 2022	Pagu Indikatif	Lokasi	Sumber Dana	Prioritas			Target	Pagu Indikatif	
														Nasional	Daerah				
4	02	01	2.0 6	06	Penyediaan Bahan Bacaan dan Peraturan Perundang-undangan	Jumlah Media Langganan Koran dan publikasi / Iklan	1 Tahun			1 Tahun	54,693,000	Kota Bima, Semua Kecamatan, Semua Kelurahan	[DANA UMUM] - Dana Transfer Umum-Dana Alokasi Umum				1 Tahun	56,333,790	Sekretariat DPRD
4	02	01	2.0 6	09	Penyelenggaraan Rapat Koordinasi dan Konsultasi SKPD	Jumlah Perjalanan Dinas Dalam Rangka Rapat Koordinasi / Konsultasi Keluar Daerah	1 Tahun			1 Tahun	1,339,565,315	Kota Bima, Semua Kecamatan, Semua Kelurahan	[DANA UMUM] - Dana Transfer Umum-Dana Alokasi Umum				1 Tahun	1,379,752,274	Sekretariat DPRD
4	02	01	2.0 7		Pengadaan Barang Milik Daerah Penunjang Urusan Pemerintah Daerah						117,770,200							121,303,306	
4	02	01	2.0 7	10	Pengadaan Sarana dan Prasarana Gedung Kantor atau Bangunan Lainnya	Jumlah Sarana dan Prasarana yang Memadai	4 Unit			4 Unit	117,770,200	Kota Bima, Semua Kecamatan, Semua Kelurahan	[DANA UMUM] - Dana Transfer Umum-Dana Alokasi Umum				4 Unit	121,303,306	Sekretariat DPRD
4	02	01	2.0 8		Penyediaan Jasa Penunjang Urusan Pemerintahan Daerah						1,316,026,674							1,355,507,474	
4	02	01	2.0 8	01	Penyediaan Jasa Surat Menyurat	Jumlah ketersediaan pelayanan surat	25000 Surat			25000 Surat	167,849,418	Kota Bima, Semua Kecamatan, Semua Kelurahan	[DANA UMUM] - Dana Transfer Umum-Dana Alokasi Umum				25000 Surat	172,884,901	Sekretariat DPRD
4	02	01	2.0 8	02	Penyediaan Jasa Komunikasi, Sumber Daya Air dan Listrik	Pembayaran luran Telepon, Wifi, Listrik dan Publikasi/Iklan	12 Bulan			12 Bulan	180,744,915	Kota Bima, Semua Kecamatan, Semua Kelurahan	[DANA UMUM] - Dana Transfer Umum-Dana Alokasi Umum				12 Bulan	186,167,262	Sekretariat DPRD
4	02	01	2.0 8	03	Penyediaan Jasa Peralatan dan Perlengkapan Kantor	Jumlah Perlalatan Gedung Kantor yang Terpelihara	1 tahun			1 tahun	36,132,400	Kota Bima, Semua Kecamatan, Semua Kelurahan	[DANA UMUM] - Dana Transfer Umum-Dana Alokasi Umum				1 tahun	37,216,372	Sekretariat DPRD
4	02	01	2.0 8	04	Penyediaan Jasa Pelayanan Umum Kantor	Jumlah ATK yang dibeli Jumlah Jasa Kebersihan Kantor Jumlah Makanan dan Minuman	1 Tahun			1 Tahun	931,299,941	Kota Bima, Semua Kecamatan, Semua Kelurahan	[DANA UMUM] - Dana Transfer Umum-Dana Alokasi Umum				1 Tahun	959,238,939	Sekretariat DPRD
4	02	01	2.0 9		Pemeliharaan Barang Milik Daerah Penunjang Urusan Pemerintahan Daerah						397,952,860							409,891,447	
4	02	01	2.0 9	01	Penyediaan Jasa Pemeliharaan, Biaya Pemeliharaan dan Pajak Kendaraan Perorangan Dinas atau Kendaraan Dinas Jabatan	Jumlah Kendaraan Dinas/Operasional yang Terpelihara dan Beroperasi dengan Baik Jumlah Kendaraan Dinas yang disewa dan dibayar Pajaknya	1 Tahun			1 Tahun	332,015,350	Kota Bima, Semua Kecamatan, Semua Kelurahan	[DANA UMUM] - Dana Transfer Umum-Dana Alokasi Umum				1 Tahun	341,975,811	Sekretariat DPRD

Rancangan Akhir Rencana Kerja Pemerintah Daerah (RKPD)  
Kota Bima  
Tahun 2022

Kode					Urusan/ Bidang Urusan/ Program/ Kegiatan/ Sub Kegiatan	Indikator Program/ Kegiatan/ Sub Kegiatan	Target Akhir Periode RPJMD	Realisasi Capaian RKPD Tahun 2020	Prakiraan Capaian Target RKPD Tahun 2021	Capaian Kinerja dan Kerangka Pendanaan						Kelompok Sasaran	Prakiraan Maju Rencana Tahun 2023		Perangkat Daerah Penanggung Jawab
										Target 2022	Pagu Indikatif	Lokasi	Sumber Dana	Prioritas			Target	Pagu Indikatif	
														Nasional	Daerah				
4	02	01	2.0 9	02	Penyediaan Jasa Pemeliharaan, Biaya Pemeliharaan, Pajak, dan Perizinan Kendaraan Dinas Operasional atau Lapangan	Jumlah Kendaraan Operasional Lapangan yang layak	1 Tahun			1 Tahun	43,890,360	Kota Bima, Semua Kecamatan, Semua Kelurahan	[DANA UMUM] - Dana Transfer Umum-Dana Alokasi Umum				1 Tahun	45,207,071	Sekretariat DPRD
4	02	01	2.0 9	09	Pemeliharaan/Rehabilitasi Gedung Kantor dan Bangunan Lainnya	Jumlah Gedung Kantor yang Terpelihara	1 Tahun			1 Tahun	22,047,150	Kota Bima, Semua Kecamatan, Semua Kelurahan	[DANA UMUM] - Dana Transfer Umum-Dana Alokasi Umum				1 Tahun	22,708,565	Sekretariat DPRD
4	02	01	2.1 5		Layanan Keuangan dan Kesejahteraan DPRD						394,624,930							406,463,678	
4	02	01	2.1 5	01	Penyelenggaraan Administrasi Keuangan DPRD	Jumlah Dokumen Administrasi Keuangan yang dikerjakan	1 Tahun			1 Tahun	54,125,470	Kota Bima, Semua Kecamatan, Semua Kelurahan	[DANA UMUM] - Dana Transfer Umum-Dana Alokasi Umum				1 Tahun	55,749,234	Sekretariat DPRD
4	02	01	2.1 5	02	Penyediaan Pakaian Dinas dan Atribut DPRD	Jumlah PSH, PSL, PDH, PSR dan Pakaian Khusus	130 Stell			130 Stell	263,249,460	Kota Bima, Semua Kecamatan, Semua Kelurahan	[DANA UMUM] - Dana Transfer Umum-Dana Alokasi Umum				130 Stell	271,146,944	Sekretariat DPRD
4	02	01	2.1 5	03	Pelaksanaan Medical Check Up DPRD	Jumlah Medical Check Up	25 Orang			25 Orang	77,250,000	Kota Bima, Semua Kecamatan, Semua Kelurahan	[DANA UMUM] - Dana Transfer Umum-Dana Alokasi Umum				25 Orang	79,567,500	Sekretariat DPRD
4	02	01	2.1 6		Layanan Administrasi DPRD						223,164,950							229,859,899	
4	02	01	2.1 6	03	Fasilitasi Rapat Koordinasi dan Konsultasi DPRD	Jumlah Rapat Alat Kelengkapan Dewan, Rapat Paripurna dan lainnya	1 Tahun			1 Tahun	223,164,950	Kota Bima, Semua Kecamatan, Semua Kelurahan	[DANA UMUM] - Dana Transfer Umum-Dana Alokasi Umum				1 Tahun	229,859,899	Sekretariat DPRD
4	02	02			PROGRAM DUKUNGAN PELAKSANAAN TUGAS DAN FUNGSI DPRD						7,402,598,917							5,415,245,591	
4	02	02	2.0 1		Pembentukan Peraturan Daerah dan Peraturan DPRD						864,673,670							890,613,881	
4	02	02	2.0 1	01	Penyusunan dan Pembahasan Program Pembentukan Peraturan Daerah	Penetapan Program Pembentukan Perda 2022	1 Dokumen			1 Dokumen	502,375,290	Kota Bima, Semua Kecamatan, Semua Kelurahan	[DANA UMUM] - Dana Transfer Umum-Dana Alokasi Umum				1 Dokumen	517,446,549	Sekretariat DPRD
4	02	02	2.0 1	02	Pembahasan Rancangan Peraturan Daerah	Jumlah Pembahasan Rancangan Perda	2 Kali			2 Kali	318,631,530	Kota Bima, Semua Kecamatan, Semua Kelurahan	[DANA UMUM] - Dana Transfer Umum-Dana Alokasi Umum				2 Kali	328,190,476	Sekretariat DPRD
4	02	02	2.0 1	03	Penyelenggaraan Kajian Perundang-Undangan	Jumlah Kajian untuk Penetapan Keputusan DPRD, Perauran DPRD dan Rancangan Perda Usulan DPRD	1 Dokumen			1 Dokumen	19,317,650	Kota Bima, Semua Kecamatan, Semua Kelurahan	[DANA UMUM] - Dana Transfer Umum-Dana Alokasi Umum				1 Dokumen	19,897,180	Sekretariat DPRD

Rancangan Akhir Rencana Kerja Pemerintah Daerah (RKPD)  
Kota Bima  
Tahun 2022

Kode					Urusan/ Bidang Urusan/ Program/ Kegiatan/ Sub Kegiatan	Indikator Program/ Kegiatan/ Sub Kegiatan	Target Akhir Periode RPJMD	Realisasi Capaian RKPD Tahun 2020	Prakiraan Capaian Target RKPD Tahun 2021	Capaian Kinerja dan Kerangka Pendanaan						Kelompok Sasaran	Prakiraan Maju Rencana Tahun 2023		Perangkat Daerah Penanggung Jawab
										Target 2022	Pagu Indikatif	Lokasi	Sumber Dana	Prioritas			Target	Pagu Indikatif	
														Nasional	Daerah				
4	02	02	2.0 1	04	Fasilitasi Penyusunan Penjelasan/Keterangan dan/atau Naskah Akademik	Tersedianya Naskah Akademik Raperda Usulan DPRD	5 Dokumen			5 Dokumen	19,611,200	Kota Bima, Semua Kecamatan, Semua Kelurahan	[DANA UMUM] - Dana Transfer Umum-Dana Alokasi Umum				5 Dokumen	20,199,536	Sekretariat DPRD
4	02	02	2.0 1	05	Penyusunan Tata Tertib DPRD	Penetapan Peraturan DPRD tentang Perubahan Tatib	1 Dokumen			1 Dokumen	4,738,000	Kota Bima, Semua Kecamatan, Semua Kelurahan	[DANA UMUM] - Dana Transfer Umum-Dana Alokasi Umum				1 Dokumen	4,880,140	Sekretariat DPRD
4	02	02	2.0 2		Pembahasan Kebijakan Anggaran						562,727,000							579,608,810	
4	02	02	2.0 2	01	Pembahasan KUA dan PPAS	Penandatanganan Nota Kesepahaman KUA dan PPAS	1 Dokumen			1 Dokumen	135,454,500	Kota Bima, Semua Kecamatan, Semua Kelurahan	[DANA UMUM] - Dana Transfer Umum-Dana Alokasi Umum				1 Dokumen	139,518,135	Sekretariat DPRD
4	02	02	2.0 2	02	Pembahasan Perubahan KUA dan Perubahan PPAS	Penandatanganan Nota Kesepahaman KUA dan PPAS Perubahan	1 Dokumen			1 Dokumen	10,454,500	Kota Bima, Semua Kecamatan, Semua Kelurahan	[DANA KHUSUS] - Dana Transfer Umum - Dana Alokasi Umum				1 Dokumen	10,768,135	Sekretariat DPRD
4	02	02	2.0 2	03	Pembahasan APBD	Penetapan Persetujuan APBD	1 Dokumen			1 Dokumen	135,454,500	Kota Bima, Semua Kecamatan, Semua Kelurahan	[DANA KHUSUS] - Dana Transfer Umum - Dana Alokasi Umum				1 Dokumen	139,518,135	Sekretariat DPRD
4	02	02	2.0 2	04	Pembahasan APBD Perubahan	Penetapan Persetujuan APBD Perubahan	1 Dokumen			1 Dokumen	135,454,500	Kota Bima, Semua Kecamatan, Semua Kelurahan	[DANA KHUSUS] - Dana Transfer Umum - Dana Alokasi Umum				1 Dokumen	139,518,135	Sekretariat DPRD
4	02	02	2.0 2	05	Pembahasan Laporan Semester	Pembahasan Laporan Semester oleh Komisi 2	1 Dokumen			1 Dokumen	10,454,500	Kota Bima, Semua Kecamatan, Semua Kelurahan	[DANA KHUSUS] - Dana Transfer Umum - Dana Alokasi Umum				1 Dokumen	10,768,135	Sekretariat DPRD
4	02	02	2.0 2	06	Pembahasan Pertanggungjawaban APBD	Penetapan Persetujuan Laporan Pertanggungjawaban APBD	1 Dokumen			1 Dokumen	135,454,500	Kota Bima, Semua Kecamatan, Semua Kelurahan	[DANA KHUSUS] - Dana Transfer Umum - Dana Alokasi Umum				1 Dokumen	139,518,135	Sekretariat DPRD
4	02	02	2.0 3		Pengawasan Penyelenggaraan Pemerintahan						460,110,500							473,913,815	
4	02	02	2.0 3	01	Pengawasan Urusan Pemerintahan bidang Pemerintahan dan Hukum	Jumlah Pengawasan yang dilaksanakan oleh Komisi 1	6 Kali			6 Kali	57,288,600	Kota Bima, Semua Kecamatan, Semua Kelurahan	[DANA UMUM] - Dana Transfer Umum-Dana Alokasi Umum				6 Kali	59,007,258	Sekretariat DPRD
4	02	02	2.0 3	02	Pengawasan Urusan Pemerintahan Bidang Infrastruktur	Jumlah Pengawasan yang dilaksanakan oleh Komisi 3	6 Kali			6 Kali	38,377,800	Kota Bima, Semua Kecamatan, Semua Kelurahan	[DANA UMUM] - Dana Transfer Umum-Dana Alokasi Umum				6 Kali	39,529,134	Sekretariat DPRD
4	02	02	2.0 3	03	Pengawasan Urusan Pemerintahan Bidang Kesejahteraan Rakyat	Jumlah Pengawasan yang dilaksanakan oleh Komisi 1	6 Kali			6 Kali	57,288,600	Kota Bima, Semua Kecamatan, Semua Kelurahan	[DANA UMUM] - Dana Transfer Umum-Dana Alokasi Umum				6 Kali	59,007,258	Sekretariat DPRD

Rancangan Akhir Rencana Kerja Pemerintah Daerah (RKPD)  
Kota Bima  
Tahun 2022

Kode					Urusan/ Bidang Urusan/ Program/ Kegiatan/ Sub Kegiatan	Indikator Program/ Kegiatan/ Sub Kegiatan	Target Akhir Periode RPJMD	Realisasi Capaian RKPD Tahun 2020	Prakiraan Capaian Target RKPD Tahun 2021	Capaian Kinerja dan Kerangka Pendanaan						Kelompok Sasaran	Prakiraan Maju Rencana Tahun 2023		Perangkat Daerah Penanggung Jawab
										Target 2022	Pagu Indikatif	Lokasi	Sumber Dana	Prioritas			Target	Pagu Indikatif	
														Nasional	Daerah				
4	02	02	2.0 3	04	Pengawasan Urusan Pemerintahan Bidang Perekonomian	Jumlah Pengawasan yang dilaksanakan oleh Komisi 2	6 Kali			6 Kali	38,377,800	Kota Bima, Semua Kecamatan, Semua Kelurahan	[DANA UMUM] - Dana Transfer Umum-Dana Alokasi Umum				6 Kali	39,529,134	Sekretariat DPRD
4	02	02	2.0 3	05	Pengawasan Urusan Pemerintahan Bidang Sumber Daya Alam	Jumlah Pengawasan yang dilaksanakan oleh Komisi 3	6 Kali			6 Kali	38,377,800	Kota Bima, Semua Kecamatan, Semua Kelurahan	[DANA UMUM] - Dana Transfer Umum-Dana Alokasi Umum				6 Kali	39,529,134	Sekretariat DPRD
4	02	02	2.0 3	06	Pengawasan Tindak Lanjut Hasil Pemeriksaan Laporan Keuangan oleh Badan Pemeriksa Keuangan	Jumlah Pengawasan yang dilaksanakan oleh Komisi 2	6 Kali			6 Kali	38,377,800	Kota Bima, Semua Kecamatan, Semua Kelurahan	[DANA UMUM] - Dana Transfer Umum-Dana Alokasi Umum				6 Kali	39,529,134	Sekretariat DPRD
4	02	02	2.0 3	07	Pengawasan Penggunaan Anggaran	Jumlah Pengawasan yang dilaksanakan oleh Komisi - komisi	3 Kali			3 Kali	192,022,100	Kota Bima, Semua Kecamatan, Semua Kelurahan	[DANA UMUM] - Dana Transfer Umum-Dana Alokasi Umum				3 Kali	197,782,763	Sekretariat DPRD
4	02	02	2.0 4		Peningkatan Kapasitas DPRD						1,529,158,600							1,575,033,358	
4	02	02	2.0 4	02	Bimbingan Teknis DPRD	Jumlah Anggota DPRD yang Berkualitas	3 Kali			3 Kali	822,681,600	Kota Bima, Semua Kecamatan, Semua Kelurahan	[DANA UMUM] - Dana Transfer Umum-Dana Alokasi Umum				3 Kali	847,362,048	Sekretariat DPRD
4	02	02	2.0 4	03	Publikasi dan Dokumentasi Dewan	Tersedianya Dokumentasi dan Pulikasi Kegiatan DPRD	12 Bulan			12 Bulan	521,077,000	Kota Bima, Semua Kecamatan, Semua Kelurahan	[DANA UMUM] - Dana Transfer Umum-Dana Alokasi Umum				12 Bulan	536,709,310	Sekretariat DPRD
4	02	02	2.0 4	04	Penyediaan Kelompok Pakar dan Tim Ahli	Jumlah Kelompok Pakar atau Tim Ahli Jumlah Tenaga Ahli Fraksi	5 Orang			5 Orang	185,400,000	Kota Bima, Semua Kecamatan, Semua Kelurahan	[DANA UMUM] - Dana Transfer Umum-Dana Alokasi Umum				5 Orang	190,962,000	Sekretariat DPRD
4	02	02	2.0 5		Penyerapan dan Penghimpunan Aspirasi Masyarakat						1,651,883,100							1,701,439,593	
4	02	02	2.0 5	02	Penyusunan Pokok- Pokok Pikiran DPRD	Jumlah Dokumen Pokok - pokok Pikiran DPRD	25 Dokumen			25 Dokumen	5,788,600	Kota Bima, Semua Kecamatan, Semua Kelurahan	[DANA UMUM] - Dana Transfer Umum-Dana Alokasi Umum				25 Dokumen	5,962,258	Sekretariat DPRD
4	02	02	2.0 5	03	Pelaksanaan Reses	Jumlah Kegiatan Reses	75 Kali			75 Kali	1,646,094,500	Kota Bima, Semua Kecamatan, Semua Kelurahan	[DANA UMUM] - Dana Transfer Umum-Dana Alokasi Umum				75 Kali	1,695,477,335	Sekretariat DPRD
4	02	02	2.0 6		Pelaksanaan dan Pengawasan Kode Etik DPRD						188,967,120							194,636,134	
4	02	02	2.0 6	01	Penyusunan Kode Etik DPRD	Penetapan Kode Etik dan Tata Beracara BK	2 Dokumen			2 Dokumen	182,838,620	Kota Bima, Semua Kecamatan, Semua Kelurahan	[DANA UMUM] - Dana Transfer Umum-Dana Alokasi Umum				2 Dokumen	188,323,779	Sekretariat DPRD

Rancangan Akhir Rencana Kerja Pemerintah Daerah (RKPD)  
Kota Bima  
Tahun 2022

Kode					Urusan/ Bidang Urusan/ Program/ Kegiatan/ Sub Kegiatan	Indikator Program/ Kegiatan/ Sub Kegiatan	Target Akhir Periode RPJMD	Realisasi Capaian RKPD Tahun 2020	Prakiraan Capaian Target RKPD Tahun 2021	Capaian Kinerja dan Kerangka Pendanaan						Kelompok Sasaran	Prakiraan Maju Rencana Tahun 2023		Perangkat Daerah Penanggung Jawab
										Target 2022	Pagu Indikatif	Lokasi	Sumber Dana	Prioritas			Target	Pagu Indikatif	
														Nasional	Daerah				
4	02	02	2.0 6	02	Pengawasan Kode Etik DPRD	Jumlah Pengawasan Kode Etik yang dilaksanakan oleh BK	2 Dokumen			2 Dokumen	6,128,500	Kota Bima, Semua Kecamatan, Semua Kelurahan	[DANA UMUM] - Dana Transfer Umum-Dana Alokasi Umum				2 Dokumen	6,312,355	Sekretariat DPRD
4	02	02	2.0 8		Fasilitasi Tugas DPRD						2,145,078,927							0	
4	02	02	2.0 8	01	Koordinasi dan Konsultasi Pelaksanaan Tugas DPRD	Jumlah Koordinasi dan Konsultasi	1 Tahun			1 Tahun	2,145,078,927	Kota Bima, Semua Kecamatan, Semua Kelurahan	[DANA UMUM] - Dana Transfer Umum-Dana Alokasi Umum				1 Tahun	0	Sekretariat DPRD
5					UNSUR PENUNJANG URUSAN PEMERINTAHAN														
5	01				PERENCANAAN						6,175,017,964							7,390,883,347	
5	01	01			PROGRAM PENUNJANG URUSAN PEMERINTAHAN DAERAH KABUPATEN/KOTA						3,549,778,279							4,839,643,662	
5	01	01	2.0 1		Perencanaan, Penganggaran, dan Evaluasi Kinerja Perangkat Daerah						116,372,501							128,059,002	
5	01	01	2.0 1	01	Penyusunan Dokumen Perencanaan Perangkat Daerah	JUmlah Dokumen Perencanaan SKPD Renja Dan Renstra	2 Dokumen			2 Dokumen	65,309,002	Kota Bima, Semua Kecamatan, Semua Kelurahan					2 Dokumen	65,309,002	Badan Perencanaan Pembangunan Daerah, Penelitian dan Pengembangan
5	01	01	2.0 1	02	Koordinasi dan Penyusunan Dokumen RKA-SKPD	Jumlah dokumen RKA SKPD	1 Dokumen			1 Dokumen	5,613,499	Kota Bima, Semua Kecamatan, Semua Kelurahan	[DANA UMUM] - PENDAPATAN TRANSFER				1 Dokumen	7,000,000	Badan Perencanaan Pembangunan Daerah, Penelitian dan Pengembangan
5	01	01	2.0 1	03	Koordinasi dan Penyusunan Dokumen Perubahan RKA-SKPD	Jumlah Dokumen Penyusunan RKA SKPD	1 Dokumen			1 Dokumen	5,150,000	Kota Bima, Semua Kecamatan, Semua Kelurahan	[DANA UMUM] - PENDAPATAN TRANSFER				1 Dokumen	5,600,000	Badan Perencanaan Pembangunan Daerah, Penelitian dan Pengembangan
5	01	01	2.0 1	04	Koordinasi dan Penyusunan DPA-SKPD	Jumlah Dokumen Perencanaan Perangkat Daerah	1 dokumen			1 dokumen	20,300,000	Kota Bima, Semua Kecamatan, Semua Kelurahan	[DANA UMUM] - PENDAPATAN TRANSFER				1 dokumen	30,000,000	Badan Perencanaan Pembangunan Daerah, Penelitian dan Pengembangan
5	01	01	2.0 1	05	Koordinasi dan Penyusunan Perubahan DPA-SKPD	Jumlah Dokumen DPA SKPD	1 dokumen			1 dokumen	10,000,000	Kota Bima, Semua Kecamatan, Semua Kelurahan	[DANA UMUM] - PENDAPATAN TRANSFER				1 dokumen	15,000,000	Badan Perencanaan Pembangunan Daerah, Penelitian dan Pengembangan
5	01	01	2.0 1	06	Koordinasi dan Penyusunan Laporan Capaian Kinerja dan Ikhtisar Realisasi Kinerja SKPD	JUmlah Laporan Capaian Kinerja dan Realisasi SKPD	1 Dokumen			1 Dokumen	5,000,000	Kota Bima, Semua Kecamatan, Semua Kelurahan	[DANA UMUM] - PENDAPATAN TRANSFER				1 Dokumen	5,000,000	Badan Perencanaan Pembangunan Daerah, Penelitian dan Pengembangan
5	01	01	2.0 1	07	Evaluasi Kinerja Perangkat Daerah	JUmlah Laporan Evaluasi Perangkat Daerah LKIP dan LPPD	2 Dokumen			2 Dokumen	15,150,000	Kota Bima, Semua Kecamatan, Semua Kelurahan	[DANA UMUM] - PENDAPATAN TRANSFER				2 Dokumen	15,150,000	Badan Perencanaan Pembangunan Daerah, Penelitian dan Pengembangan

Rancangan Akhir Rencana Kerja Pemerintah Daerah (RKPD)  
Kota Bima  
Tahun 2022

Kode					Urusan/ Bidang Urusan/ Program/ Kegiatan/ Sub Kegiatan	Indikator Program/ Kegiatan/ Sub Kegiatan	Target Akhir Periode RPJMD	Realisasi Capaian RKPD Tahun 2020	Prakiraan Capaian Target RKPD Tahun 2021	Capaian Kinerja dan Kerangka Pendanaan						Kelompok Sasaran	Prakiraan Maju Rencana Tahun 2023		Perangkat Daerah Penanggung Jawab
										Target 2022	Pagu Indikatif	Lokasi	Sumber Dana	Prioritas			Target	Pagu Indikatif	
														Nasional	Daerah				
5	01	01	2.0 2		Administrasi Keuangan Perangkat Daerah						2,450,208,603						3,592,500,000		
5	01	01	2.0 2	01	Penyediaan Gaji dan Tunjangan ASN	Jumlah ASN yang mendapatkan gaji dan tunjangan	38 Pegawai			38 Pegawai	2,377,160,642	Kota Bima, Semua Kecamatan, Semua Kelurahan	[DANA UMUM] - PENDAPATAN TRANSFER				38 Pegawai	3,500,000,000	Badan Perencanaan Pembangunan Daerah, Penelitian dan Pengembangan
5	01	01	2.0 2	03	Pelaksanaan Penatausahaan dan Pengujian/Verifikasi Keuangan SKPD	Jumlah pegawai yang memperoleh jasa administrasi keuangan	12 Dokumen			12 Dokumen	53,045,000	Kota Bima, Semua Kecamatan, Semua Kelurahan	[DANA UMUM] - PENDAPATAN TRANSFER				12 Dokumen	60,000,000	Badan Perencanaan Pembangunan Daerah, Penelitian dan Pengembangan
5	01	01	2.0 2	05	Koordinasi dan Penyusunan Laporan Keuangan Akhir Tahun SKPD	JUmlah Laporan Keuangan Akhir Tahun SKPD akuntabel dan mudah di pahami	1 Dokumen			1 Dokumen	5,768,000	Kota Bima, Semua Kecamatan, Semua Kelurahan	[DANA UMUM] - PENDAPATAN TRANSFER				1 Dokumen	10,000,000	Badan Perencanaan Pembangunan Daerah, Penelitian dan Pengembangan
5	01	01	2.0 2	07	Koordinasi dan Penyusunan Laporan Keuangan Bulanan/Triwulanan/ Semesteran SKPD	Jumlah Laporan Keuangan Bulanan	1 bulan			1 bulan	5,150,000	Kota Bima, Semua Kecamatan, Semua Kelurahan	[DANA UMUM] - PENDAPATAN TRANSFER				1 bulan	7,500,000	Badan Perencanaan Pembangunan Daerah, Penelitian dan Pengembangan
5	01	01	2.0 2	08	Penyusunan Pelaporan dan Analisis Prognosis Realisasi Anggaran	Jumlah Laporan Prognosis Realisasi Anggaran	1 Dokumen			1 Dokumen	9,084,961	Kota Bima, Semua Kecamatan, Semua Kelurahan	[DANA UMUM] - PENDAPATAN TRANSFER				1 Dokumen	15,000,000	Badan Perencanaan Pembangunan Daerah, Penelitian dan Pengembangan
5	01	01	2.0 5		Administrasi Kepegawaian Perangkat Daerah						50,000,000							60,000,000	
5	01	01	2.0 5	02	Pengadaan Pakaian Dinas Beserta Atribut Kelengkapannya	Jumlah Pakaian Dinas Beserta Atribut dan Kelengkapan yang diterima Pegawai	38 Pegawai			38 Pegawai	50,000,000	Kota Bima, Semua Kecamatan, Semua Kelurahan	[DANA UMUM] - PENDAPATAN TRANSFER				38 Pegawai	60,000,000	Badan Perencanaan Pembangunan Daerah, Penelitian dan Pengembangan
5	01	01	2.0 6		Administrasi Umum Perangkat Daerah						658,900,515							755,000,000	
5	01	01	2.0 6	01	Penyediaan Komponen Instalasi Listrik/Penerangan Bangunan Kantor	Cakupan komponen intalasi listrik	1 Tahun			1 Tahun	25,000,000	Kota Bima, Semua Kecamatan, Semua Kelurahan	[DANA UMUM] - PENDAPATAN TRANSFER				1 Tahun	30,000,000	Badan Perencanaan Pembangunan Daerah, Penelitian dan Pengembangan
5	01	01	2.0 6	02	Penyediaan Peralatan dan Perlengkapan Kantor	Cakupan peralatan dan perlengkapan kantor	1 Tahun			1 Tahun	78,747,815	Kota Bima, Semua Kecamatan, Semua Kelurahan	[DANA UMUM] - PENDAPATAN TRANSFER				1 Tahun	90,000,000	Badan Perencanaan Pembangunan Daerah, Penelitian dan Pengembangan
5	01	01	2.0 6	04	Penyediaan Bahan Logistik Kantor	Jumlah logistik kantor	11 Jenis			11 Jenis	57,257,700	Kota Bima, Semua Kecamatan, Semua Kelurahan	[DANA UMUM] - PENDAPATAN TRANSFER				11 Jenis	75,000,000	Badan Perencanaan Pembangunan Daerah, Penelitian dan Pengembangan
5	01	01	2.0 6	05	Penyediaan Barang Cetakan dan Penggandaan	Jumlah bahan yang dicetak dan digandakan	1000000 Lembar			1000000 Lembar	30,900,000	Kota Bima, Semua Kecamatan, Semua Kelurahan	[DANA UMUM] - PENDAPATAN TRANSFER				1000000 Lembar	40,000,000	Badan Perencanaan Pembangunan Daerah, Penelitian dan Pengembangan

Rancangan Akhir Rencana Kerja Pemerintah Daerah (RKPD)																			
Kota Bima																			
Tahun 2022																			
Kode					Urusan/ Bidang Urusan/ Program/ Kegiatan/ Sub Kegiatan	Indikator Program/ Kegiatan/ Sub Kegiatan	Target Akhir Periode RPJMD	Realisasi Capaian RKPD Tahun 2020	Prakiraan Capaian Target RKPD Tahun 2021	Capaian Kinerja dan Kerangka Pendanaan						Kelompok Sasaran	Prakiraan Maju Rencana Tahun 2023		Perangkat Daerah Penanggung Jawab
										Target 2022	Pagu Indikatif	Lokasi	Sumber Dana	Prioritas			Target	Pagu Indikatif	
														Nasional	Daerah				
5	01	01	2.06	06	Penyediaan Bahan Bacaan dan Peraturan Perundang-undangan	Jumlah kerjasama dengan media	20 Media			20 Media	16,995,000	Kota Bima, Semua Kecamatan, Semua Kelurahan	[DANA UMUM] - PENDAPATAN TRANSFER				20 Media	20,000,000	Badan Perencanaan Pembangunan Daerah, Penelitian dan Pengembangan
5	01	01	2.06	09	Penyelenggaraan Rapat Koordinasi dan Konsultasi SKPD	Jumlah rapat koordinasi dan konsultasi keluar daerah	100 kali			100 kali	450,000,000	Kota Bima, Semua Kecamatan, Semua Kelurahan	[DANA UMUM] - PENDAPATAN TRANSFER				100 kali	500,000,000	Badan Perencanaan Pembangunan Daerah, Penelitian dan Pengembangan
5	01	01	2.08		Penyediaan Jasa Penunjang Urusan Pemerintahan Daerah						144,296,660							159,084,660	
5	01	01	2.08	01	Penyediaan Jasa Surat Menyurat	Jumlah surat yang terkirim selama 1 tahun	350 Surat			350 Surat	30,282,000	Kota Bima, Semua Kecamatan, Semua Kelurahan	[DANA UMUM] - PENDAPATAN TRANSFER				350 Surat	35,000,000	Badan Perencanaan Pembangunan Daerah, Penelitian dan Pengembangan
5	01	01	2.08	02	Penyediaan Jasa Komunikasi, Sumber Daya Air dan Listrik	Jumlah jasa komunikasi, sumberdaya air dan listrik	5 rekening			5 rekening	57,084,660	Kota Bima, Semua Kecamatan, Semua Kelurahan	[DANA UMUM] - PENDAPATAN TRANSFER				5 rekening	57,084,660	Badan Perencanaan Pembangunan Daerah, Penelitian dan Pengembangan
5	01	01	2.08	03	Penyediaan Jasa Peralatan dan Perlengkapan Kantor	Penyediaan Jasa Peralatan dan Perlengkapan Kantor	1 Tahun			1 Tahun	25,000,000	Kota Bima, Semua Kecamatan, Semua Kelurahan	[DANA UMUM] - PENDAPATAN TRANSFER				1 Tahun	30,000,000	Badan Perencanaan Pembangunan Daerah, Penelitian dan Pengembangan
5	01	01	2.08	04	Penyediaan Jasa Pelayanan Umum Kantor	Cakupan peralatan kantor yang diperbaiki	10 unit			10 unit	31,930,000	Kota Bima, Semua Kecamatan, Semua Kelurahan	[DANA UMUM] - PENDAPATAN TRANSFER				10 unit	37,000,000	Badan Perencanaan Pembangunan Daerah, Penelitian dan Pengembangan
5	01	01	2.09		Pemeliharaan Barang Milik Daerah Penunjang Urusan Pemerintahan Daerah						130,000,000							145,000,000	
5	01	01	2.09	02	Penyediaan Jasa Pemeliharaan, Biaya Pemeliharaan, Pajak, dan Perizinan Kendaraan Dinas Operasional atau Lapangan	Jumlah kendaraan dinas yang terawat dan terpelihara	20 kendaraa n			20 kendaraa n	50,000,000	Kota Bima, Semua Kecamatan, Semua Kelurahan	[DANA UMUM] - PENDAPATAN TRANSFER				20 kendaraa n	55,000,000	Badan Perencanaan Pembangunan Daerah, Penelitian dan Pengembangan
5	01	01	2.09	06	Pemeliharaan Peralatan dan Mesin Lainnya	Jumlah peralatan dan mesin yang terpelihara	10 Laptop/Pri nter			10 Laptop/Pri nter	50,000,000	Kota Bima, Semua Kecamatan, Semua Kelurahan	[DANA UMUM] - PENDAPATAN TRANSFER				10 Laptop/Pr inter	55,000,000	Badan Perencanaan Pembangunan Daerah, Penelitian dan Pengembangan
5	01	01	2.09	09	Pemeliharaan/Rehabi litasi Gedung Kantor dan Bangunan Lainnya	Jumlah Bangunan Gedung Kantor dan Bangunan Lainnya yang terpelihara	1 Gedung			1 Gedung	30,000,000	Kota Bima, Semua Kecamatan, Semua Kelurahan	[DANA UMUM] - PENDAPATAN TRANSFER				1 Gedung	35,000,000	Badan Perencanaan Pembangunan Daerah, Penelitian dan Pengembangan



Rancangan Akhir Rencana Kerja Pemerintah Daerah (RKPD)  
Kota Bima  
Tahun 2022

Kode					Urusan/ Bidang Urusan/ Program/ Kegiatan/ Sub Kegiatan	Indikator Program/ Kegiatan/ Sub Kegiatan	Target Akhir Periode RPJMD	Realisasi Capaian RKPD Tahun 2020	Prakiraan Capaian Target RKPD Tahun 2021	Capaian Kinerja dan Kerangka Pendanaan						Kelompok Sasaran	Prakiraan Maju Rencana Tahun 2023		Perangkat Daerah Penanggung Jawab
										Target 2022	Pagu Indikatif	Lokasi	Sumber Dana	Prioritas					
														Nasional	Daerah		Target	Pagu Indikatif	
5	01	02			PROGRAM PERENCANAAN, PENGENDALIAN DAN EVALUASI PEMBANGUNAN DAERAH						565,239,685						415,239,685		
5	01	02	2.0 1		Penyusunan Perencanaan dan Pendanaan						350,000,000						190,000,000		
5	01	02	2.0 1	04	Koordinasi Pelaksanaan Forum SKPD/Lintas SKPD	Dokumen Berita Acara Forum OPD	1 Dokumen			1 Dokumen	80,000,000	Kota Bima, Semua Kecamatan, Semua Kelurahan	[DANA UMUM] - PENDAPATAN TRANSFER				1 Dokumen	90,000,000	Badan Perencanaan Pembangunan Daerah, Penelitian dan Pengembangan
5	01	02	2.0 1	05	Pelaksanaan Musrenbang Kabupaten/Kota	Dokumen Rancangan RKPD 2022	1 Dokumen			1 Dokumen	180,000,000	Kota Bima, Semua Kecamatan, Semua Kelurahan	[DANA UMUM] - PENDAPATAN TRANSFER				1 Dokumen	0	Badan Perencanaan Pembangunan Daerah, Penelitian dan Pengembangan
5	01	02	2.0 1	07	Koordinasi Penyusunan dan Penetapan Dokumen Perencanaan Pembangunan Daerah Kabupaten/Kota	Dokumen Berita Acara hasil Musrenbang	1 Dokumen			1 Dokumen	90,000,000	Kota Bima, Semua Kecamatan, Semua Kelurahan	[DANA UMUM] - PENDAPATAN TRANSFER				1 Dokumen	100,000,000	Badan Perencanaan Pembangunan Daerah, Penelitian dan Pengembangan
5	01	02	2.0 3		Pengendalian, Evaluasi dan Pelaporan Bidang Perencanaan Pembangunan Daerah						215,239,685						225,239,685		
5	01	02	2.0 3	01	Koordinasi Pengendalian Perencanaan dan Pelaksanaan Pembangunan Daerah di Kabupaten/Kota	Dokumen Laporan Capaian Kinerja renja pertriwulan	1 Dokumen			1 Dokumen	75,000,000	Kota Bima, Semua Kecamatan, Semua Kelurahan	[DANA UMUM] - PENDAPATAN TRANSFER				1 Dokumen	80,000,000	Badan Perencanaan Pembangunan Daerah, Penelitian dan Pengembangan
5	01	02	2.0 3	02	Pengendalian Pelaksanaan Kerjasama Daerah	Jumlah rekomendasi pengendalian kerjasama daerah yang ditindaklanjuti	1 dokumen			1 dokumen	75,000,000	Kota Bima, Semua Kecamatan, Semua Kelurahan	[DANA UMUM] - PENDAPATAN TRANSFER				1 dokumen	80,000,000	Badan Perencanaan Pembangunan Daerah, Penelitian dan Pengembangan
5	01	02	2.0 3	03	Monitoring, Evaluasi dan Penyusunan Laporan Berkala Pelaksanaan Pembangunan Daerah	Laporan triwulan capaian kinerja	1 dokumen			1 dokumen	65,239,685	Kota Bima, Semua Kecamatan, Semua Kelurahan	[DANA UMUM] - PENDAPATAN TRANSFER				1 dokumen	65,239,685	Badan Perencanaan Pembangunan Daerah, Penelitian dan Pengembangan
5	01	03			PROGRAM KOORDINASI DAN SINKRONISASI PERENCANAAN PEMBANGUNAN DAERAH						2,060,000,000						2,136,000,000		
5	01	03	2.0 1		Koordinasi Perencanaan Bidang Pemerintahan dan Pembangunan Manusia						810,000,000						893,000,000		

Rancangan Akhir Rencana Kerja Pemerintah Daerah (RKPD)  
Kota Bima  
Tahun 2022

Kode					Urusan/ Bidang Urusan/ Program/ Kegiatan/ Sub Kegiatan	Indikator Program/ Kegiatan/ Sub Kegiatan	Target Akhir Periode RPJMD	Realisasi Capaian RKPD Tahun 2020	Prakiraan Capaian Target RKPD Tahun 2021	Capaian Kinerja dan Kerangka Pendanaan						Kelompok Sasaran	Prakiraan Maju Rencana Tahun 2023		Perangkat Daerah Penanggung Jawab
										Target 2022	Pagu Indikatif	Lokasi	Sumber Dana	Prioritas			Target	Pagu Indikatif	
														Nasional	Daerah				
5	01	03	2.0 1	01	Koordinasi Penyusunan Dokumen Perencanaan Pembangunan Daerah Bidang Pemerintahan (RPJPD, RPJMD dan RKPD)	Jumlah Dokumen Perencanaan Pembangunan Daerah Bidang Pemerintahan	1 Dokumen			1 Dokumen	100,000,000	Kota Bima, Semua Kecamatan, Semua Kelurahan	[DANA UMUM] - PENDAPATAN TRANSFER				1 Dokumen	110,000,000	Badan Perencanaan Pembangunan Daerah, Penelitian dan Pengembangan
5	01	03	2.0 1	02	Asistensi Penyusunan Dokumen Perencanaan Pembangunan Perangkat Daerah Bidang Pemerintahan	Jumlah Dokumen Perencanaan Pembangunan Perangkat Daerah sub bidang pemerintahan yang disusun dan diverifikasi	1 Dokumen			1 Dokumen	100,000,000	Kota Bima, Semua Kecamatan, Semua Kelurahan	[DANA UMUM] - PENDAPATAN TRANSFER				1 Dokumen	100,000,000	Badan Perencanaan Pembangunan Daerah, Penelitian dan Pengembangan
5	01	03	2.0 1	03	Pelaksanaan Monitoring dan Evaluasi Penyusunan Dokumen Perencanaan Pembangunan Perangkat Daerah Bidang Pemerintahan	Jumlah dokumen perencanaan Perangkat Daerah sub bidang pemerintahan disusun sesuai ketentuan yang berlaku	1 dokumen			1 dokumen	80,000,000	Kota Bima, Semua Kecamatan, Semua Kelurahan	[DANA UMUM] - PENDAPATAN TRANSFER				1 dokumen	100,000,000	Badan Perencanaan Pembangunan Daerah, Penelitian dan Pengembangan
5	01	03	2.0 1	04	Koordinasi Pelaksanaan Sinergitas dan Harmonisasi Perencanaan Pembangunan Daerah Bidang Pemerintahan	Jumlah Dokumen Perencanaan Pembangunan Perangkat Daerah sub bidang pemerintahan yang disusun dan diverifikasi	1 Dokumen			1 Dokumen	80,000,000	Kota Bima, Semua Kecamatan, Semua Kelurahan	[DANA UMUM] - PENDAPATAN TRANSFER				1 Dokumen	100,000,000	Badan Perencanaan Pembangunan Daerah, Penelitian dan Pengembangan
5	01	03	2.0 1	05	Koordinasi Penyusunan Dokumen Perencanaan Pembangunan Daerah Bidang Pembangunan Manusia (RPJPD, RPJMD dan RKPD)	Jumlah dokumen perencanaan sub bidang pemerintahan yang disusun dan diverifikasi	1 Dokumen			1 Dokumen	100,000,000	Kota Bima, Semua Kecamatan, Semua Kelurahan	[DANA UMUM] - PENDAPATAN TRANSFER				1 Dokumen	110,000,000	Badan Perencanaan Pembangunan Daerah, Penelitian dan Pengembangan
5	01	03	2.0 1	06	Asistensi Penyusunan Dokumen Perencanaan Pembangunan Perangkat Daerah Bidang Pembangunan Manusia	Jumlah dokumen koordinasi	1 Dokumen			1 Dokumen	100,000,000	Kota Bima, Semua Kecamatan, Semua Kelurahan	[DANA UMUM] - PENDAPATAN TRANSFER				1 Dokumen	110,000,000	Badan Perencanaan Pembangunan Daerah, Penelitian dan Pengembangan
5	01	03	2.0 1	07	Pelaksanaan Monitoring dan Evaluasi Penyusunan Dokumen Perencanaan Pembangunan Perangkat Daerah Bidang Pembangunan Manusia	Jumlah Dokumen Monitoring dan Evaluasi Penyusunan Dokumen Perencanaan Pembangunan Perangkat Daerah Bidang Pembangunan Manusia	1 Dokumen			1 Dokumen	150,000,000	Kota Bima, Semua Kecamatan, Semua Kelurahan	[DANA UMUM] - PENDAPATAN TRANSFER				1 Dokumen	153,000,000	Badan Perencanaan Pembangunan Daerah, Penelitian dan Pengembangan

Rancangan Akhir Rencana Kerja Pemerintah Daerah (RKPD)  
Kota Bima  
Tahun 2022

Kode					Urusan/ Bidang Urusan/ Program/ Kegiatan/ Sub Kegiatan	Indikator Program/ Kegiatan/ Sub Kegiatan	Target Akhir Periode RPJMD	Realisasi Capaian RKPD Tahun 2020	Prakiraan Capaian Target RKPD Tahun 2021	Capaian Kinerja dan Kerangka Pendanaan						Kelompok Sasaran	Prakiraan Maju Rencana Tahun 2023		Perangkat Daerah Penanggung Jawab
										Target 2022	Pagu Indikatif	Lokasi	Sumber Dana	Prioritas			Target	Pagu Indikatif	
														Nasional	Daerah				
5	01	03	2.0 1	08	Koordinasi Pelaksanaan Sinergitas dan Harmonisasi Perencanaan Pembangunan Daerah Bidang Pembangunan Manusia	Jumlah rekomendasi hasil harmonisasi dan sinergitas perencanaan pembangunan sub bidang pemerintahan yang ditindaklanjuti	1 Dokumen			1 Dokumen	100,000,000	Kota Bima, Semua Kecamatan, Semua Kelurahan	[DANA UMUM] - PENDAPATAN TRANSFER				1 Dokumen	110,000,000	Badan Perencanaan Pembangunan Daerah, Penelitian dan Pengembangan
5	01	03	2.0 2		Koordinasi Perencanaan Bidang Perekonomian dan SDA (Sumber Daya Alam)						650,000,000							618,000,000	
5	01	03	2.0 2	01	Koordinasi Penyusunan Dokumen Perencanaan Pembangunan Daerah Bidang Perekonomian (RPJPD, RPJMD dan RKPD)	Jumlah Dokumen Perencanaan Pembangunan Daerah Bidang Perekonomian	1 dokumen			1 dokumen	150,000,000	Kota Bima, Semua Kecamatan, Semua Kelurahan	[DANA UMUM] - Dana Transfer Umum-Dana Alokasi Umum		Reformasi Birokrasi dan Pelayanan Publik		1 dokumen	103,000,000	Badan Perencanaan Pembangunan Daerah, Penelitian dan Pengembangan
5	01	03	2.0 2	02	Asistensi Penyusunan Dokumen Perencanaan Pembangunan Perangkat Daerah Bidang Perekonomian	Jumlah Dokumen Perencanaan Pembangunan Perangkat Daerah Bidang Perekonomian	1 dokumen			1 dokumen	100,000,000	Kota Bima, Semua Kecamatan, Semua Kelurahan	[DANA UMUM] - Dana Transfer Umum-Dana Alokasi Umum		Reformasi Birokrasi dan Pelayanan Publik		1 dokumen	103,000,000	Badan Perencanaan Pembangunan Daerah, Penelitian dan Pengembangan
5	01	03	2.0 2	03	Pelaksanaan Monitoring dan Evaluasi Penyusunan Dokumen Perencanaan Pembangunan Perangkat Daerah Bidang Perekonomian	Jumlah Dokumen Monitoring dan Evaluasi Perencanaan Pembangunan Perangkat Daerah Bidang Perekonomian	1 dokumen			1 dokumen	100,000,000	Kota Bima, Semua Kecamatan, Semua Kelurahan	[DANA UMUM] - Dana Transfer Umum-Dana Alokasi Umum		Reformasi Birokrasi dan Pelayanan Publik		1 dokumen	103,000,000	Badan Perencanaan Pembangunan Daerah, Penelitian dan Pengembangan
5	01	03	2.0 2	05	Koordinasi Penyusunan Dokumen Perencanaan Pembangunan Daerah Bidang SDA (RPJPD, RPJMD dan RKPD)	Jumlah Dokumen Perencanaan Pembangunan Daerah Bidang SDA	1 dokumen			1 dokumen	100,000,000	Kota Bima, Semua Kecamatan, Semua Kelurahan	[DANA UMUM] - Dana Transfer Umum-Dana Alokasi Umum		Reformasi Birokrasi dan Pelayanan Publik		1 dokumen	103,000,000	Badan Perencanaan Pembangunan Daerah, Penelitian dan Pengembangan
5	01	03	2.0 2	06	Asistensi Penyusunan Dokumen Perencanaan Pembangunan Perangkat Daerah Bidang SDA	Jumlah Dokumen Perencanaan Pembangunan Perangkat Daerah Bidang SDA	1 dokumen			1 dokumen	100,000,000	Kota Bima, Semua Kecamatan, Semua Kelurahan	[DANA UMUM] - Dana Transfer Umum-Dana Alokasi Umum		Reformasi Birokrasi dan Pelayanan Publik		1 dokumen	103,000,000	Badan Perencanaan Pembangunan Daerah, Penelitian dan Pengembangan
5	01	03	2.0 2	07	Pelaksanaan Monitoring dan Evaluasi Penyusunan Dokumen Perencanaan Pembangunan Perangkat Daerah Bidang SDA	Jumlah Dokumen Monitoring dan Evaluasi Perencanaan Pembangunan Perangkat Daerah Bidang SDA	1 dokumen			1 dokumen	100,000,000	Kota Bima, Semua Kecamatan, Semua Kelurahan	[DANA UMUM] - Dana Transfer Umum-Dana Alokasi Umum		Reformasi Birokrasi dan Pelayanan Publik		1 dokumen	103,000,000	Badan Perencanaan Pembangunan Daerah, Penelitian dan Pengembangan



## Tahun 2022

5				UNSUR PENUNJANG URUSAN PEMERINTAHAN
---	--	--	--	-------------------------------------

Rancangan Akhir Rencana Kerja Pemerintah Daerah (RKPD)  
Kota Bima  
Tahun 2022

Kode					Urusan/ Bidang Urusan/ Program/ Kegiatan/ Sub Kegiatan	Indikator Program/ Kegiatan/ Sub Kegiatan	Target Akhir Periode RPJMD	Realisasi Capaian RKPD Tahun 2020	Prakiraan Capaian Target RKPD Tahun 2021	Capaian Kinerja dan Kerangka Pendanaan						Kelompok Sasaran	Prakiraan Maju Rencana Tahun 2023		Perangkat Daerah Penanggung Jawab	
										Target 2022	Pagu Indikatif	Lokasi	Sumber Dana	Prioritas			Target	Pagu Indikatif		
														Nasional	Daerah					
5	02				KEUANGAN					17,251,610,663								18,128,879,261		
5	02	01			PROGRAM PENUNJANG URUSAN PEMERINTAHAN DAERAH KABUPATEN/KOTA						11,048,621,614							11,601,052,704		
5	02	01	2.0 1		Perencanaan, Penganggaran, dan Evaluasi Kinerja Perangkat Daerah						57,771,800							60,660,390		
5	02	01	2.0 1	01	Penyusunan Dokumen Perencanaan Perangkat Daerah	Jumlah dokumen Renstra dan Renja	2 Dokumen			2 Dokumen	7,866,000	Kota Bima, Semua Kecamatan, Semua Kelurahan	[DANA UMUM] - Dana Transfer Umum-Dana Alokasi Umum				2 Dokumen	8,259,300	Badan Pengelolaan Keuangan Dan Aset Daerah	
5	02	01	2.0 1	02	Koordinasi dan Penyusunan Dokumen RKA-SKPD	Jumlah dokumen RKA SKPD	1 Dokumen			1 Dokumen	6,938,000	Kota Bima, Semua Kecamatan, Semua Kelurahan	[DANA UMUM] - Dana Transfer Umum-Dana Alokasi Umum				1 Dokumen	7,284,900	Badan Pengelolaan Keuangan Dan Aset Daerah	
5	02	01	2.0 1	03	Koordinasi dan Penyusunan Dokumen Perubahan RKA-SKPD	Jumlah dokumen RKAP SKPD	1 Dokumen			1 Dokumen	6,601,000	Kota Bima, Semua Kecamatan, Semua Kelurahan	[DANA UMUM] - Dana Transfer Umum-Dana Alokasi Umum				1 Dokumen	6,931,050	Badan Pengelolaan Keuangan Dan Aset Daerah	
5	02	01	2.0 1	04	Koordinasi dan Penyusunan DPA- SKPD	Jumlah dokumen DPA SKPD	1 Dokumen			1 Dokumen	2,000,000	Kota Bima, Semua Kecamatan, Semua Kelurahan	[DANA UMUM] - Dana Transfer Umum-Dana Alokasi Umum				1 Dokumen	2,100,000	Badan Pengelolaan Keuangan Dan Aset Daerah	
5	02	01	2.0 1	05	Koordinasi dan Penyusunan Perubahan DPA-SKPD	Jumlah dokumen DPAP SKPD	1 Dokumen			1 Dokumen	6,712,800	Kota Bima, Semua Kecamatan, Semua Kelurahan	[DANA UMUM] - Dana Transfer Umum-Dana Alokasi Umum				1 Dokumen	7,048,440	Badan Pengelolaan Keuangan Dan Aset Daerah	
5	02	01	2.0 1	06	Koordinasi dan Penyusunan Laporan Capaian Kinerja dan Ikhtisar Realisasi Kinerja SKPD	Jumlah laporan capaian kinerja SKPD	4 Dokumen			4 Dokumen	15,196,000	Kota Bima, Semua Kecamatan, Semua Kelurahan	[DANA UMUM] - Dana Transfer Umum-Dana Alokasi Umum				4 Dokumen	15,955,800	Badan Pengelolaan Keuangan Dan Aset Daerah	
5	02	01	2.0 1	07	Evaluasi Kinerja Perangkat Daerah	Jumlah dokumen LKIP, LPPD	2 Dokumen			2 Dokumen	12,458,000	Kota Bima, Semua Kecamatan, Semua Kelurahan	[DANA UMUM] - Dana Transfer Umum-Dana Alokasi Umum				2 Dokumen	13,080,900	Badan Pengelolaan Keuangan Dan Aset Daerah	
5	02	01	2.0 2		Administrasi Keuangan Perangkat Daerah						9,473,275,344							9,946,939,111		
5	02	01	2.0 2	01	Penyediaan Gaji dan Tunjangan ASN	Jumlah pegawai yang memperoleh gaji dan tunjangan	78 Orang			78 Orang	8,418,131,039	Kota Bima, Semua Kecamatan, Semua Kelurahan	[DANA UMUM] - Dana Transfer Umum-Dana Alokasi Umum				78 Orang	8,839,037,591	Badan Pengelolaan Keuangan Dan Aset Daerah	
5	02	01	2.0 2	03	Pelaksanaan Penatausahaan dan Pengujian/Verifikasi Keuangan SKPD	Jumlah dokumen pelaksanaan penatausahaan dan Pengujian yang dihasilkan	65 Dokumen			65 Dokumen	893,097,305	Kota Bima, Semua Kecamatan, Semua Kelurahan	[DANA UMUM] - Dana Transfer Umum-Dana Alokasi Umum				65 Dokumen	937,752,170	Badan Pengelolaan Keuangan Dan Aset Daerah	

Rancangan Akhir Rencana Kerja Pemerintah Daerah (RKPD)  
Kota Bima  
Tahun 2022

Kode					Urusan/ Bidang Urusan/ Program/ Kegiatan/ Sub Kegiatan	Indikator Program/ Kegiatan/ Sub Kegiatan	Target Akhir Periode RPJMD	Realisasi Capaian RKPD Tahun 2020	Prakiraan Capaian Target RKPD Tahun 2021	Capaian Kinerja dan Kerangka Pendanaan						Kelompok Sasaran	Prakiraan Maju Rencana Tahun 2023		Perangkat Daerah Penanggung Jawab
										Target 2022	Pagu Indikatif	Lokasi	Sumber Dana	Prioritas			Target	Pagu Indikatif	
														Nasional	Daerah				
5	02	01	2.0 2	05	Koordinasi dan Penyusunan Laporan Keuangan Akhir Tahun SKPD	Jumlah laporan keuangan akhir tahun SKPD	1 Dokumen			1 Dokumen	40,114,000	Kota Bima, Semua Kecamatan, Semua Kelurahan	[DANA UMUM] - Dana Transfer Umum-Dana Alokasi Umum				1 Dokumen	42,119,700	Badan Pengelolaan Keuangan Dan Aset Daerah
5	02	01	2.0 2	06	Pengelolaan dan Penyiapan Bahan Tanggapan Pemeriksaan	Jumlah laporan Tanggapan pemeriksaan	1 Dokumen			1 Dokumen	131,250,000	Kota Bima, Semua Kecamatan, Semua Kelurahan	[DANA UMUM] - Dana Transfer Umum-Dana Alokasi Umum				1 Dokumen	137,812,500	Badan Pengelolaan Keuangan Dan Aset Daerah
5	02	01	2.0 2	07	Koordinasi dan Penyusunan Laporan Keuangan Bulanan/Triwulanan/ Semesteran SKPD	Jumlah laporan keuangan Bulanan/ Triwulan/Semesteran SKPD	2 Dokumen			2 Dokumen	8,920,000	Kota Bima, Semua Kecamatan, Semua Kelurahan	[DANA UMUM] - Dana Transfer Umum-Dana Alokasi Umum				2 Dokumen	9,366,000	Badan Pengelolaan Keuangan Dan Aset Daerah
5	02	01	2.0 2	08	Penyusunan Pelaporan dan Analisis Prognosis Realisasi Anggaran	Jumlah laporan keuangan Prognosis Realisasi SKPD	1 Dokumen			1 Dokumen	1,820,000	Kota Bima, Semua Kecamatan, Semua Kelurahan	[DANA UMUM] - Dana Transfer Umum-Dana Alokasi Umum				1 Dokumen	1,911,000	Badan Pengelolaan Keuangan Dan Aset Daerah
5	02	01	2.0 6		Administrasi Umum Perangkat Daerah						893,207,100							937,867,455	
5	02	01	2.0 6	01	Penyediaan Komponen Instalasi Listrik/Penerangan Bangunan Kantor	Jumlah komponen instalasi listrik/penerangan bangunan kantor yang tersedia	12 Bulan			12 Bulan	5,454,100	Kota Bima, Semua Kecamatan, Semua Kelurahan	[DANA UMUM] - Dana Transfer Umum-Dana Alokasi Umum				12 Bulan	5,726,805	Badan Pengelolaan Keuangan Dan Aset Daerah
5	02	01	2.0 6	04	Penyediaan Bahan Logistik Kantor	Jumlah alat tulis dan Perlengkapan kantor	54 Jenis			54 Jenis	314,553,000	Kota Bima, Semua Kecamatan, Semua Kelurahan	[DANA UMUM] - Dana Transfer Umum-Dana Alokasi Umum				54 Jenis	330,280,650	Badan Pengelolaan Keuangan Dan Aset Daerah
5	02	01	2.0 6	05	Penyediaan Barang Cetakan dan Penggandaan	Jumlah bahan yang dicetak dan digandakan	1 Tahun			1 Tahun	75,450,000	Kota Bima, Semua Kecamatan, Semua Kelurahan	[DANA UMUM] - Dana Transfer Umum-Dana Alokasi Umum				1 Tahun	79,222,500	Badan Pengelolaan Keuangan Dan Aset Daerah
5	02	01	2.0 6	09	Penyelenggaraan Rapat Koordinasi dan Konsultasi SKPD	Jumlah rapat koordinasi dan konsultasi keluar daerah	50 Kali			50 Kali	497,750,000	Kota Bima, Semua Kecamatan, Semua Kelurahan	[DANA UMUM] - Dana Transfer Umum-Dana Alokasi Umum				50 Kali	522,637,500	Badan Pengelolaan Keuangan Dan Aset Daerah
5	02	01	2.0 7		Pengadaan Barang Milik Daerah Penunjang Urusan Pemerintah Daerah						206,083,130							216,387,287	
5	02	01	2.0 7	06	Pengadaan Peralatan dan Mesin Lainnya	Jumlah Peralatan dan perlengkapan kantor	3 Jenis			3 Jenis	206,083,130	Kota Bima, Semua Kecamatan, Semua Kelurahan	[DANA UMUM] - Dana Transfer Umum-Dana Alokasi Umum				3 Jenis	216,387,287	Badan Pengelolaan Keuangan Dan Aset Daerah
5	02	01	2.0 8		Penyediaan Jasa Penunjang Urusan Pemerintahan Daerah						314,990,840							330,740,391	
5	02	01	2.0 8	01	Penyediaan Jasa Surat Menyurat	Jumlah surat masuk dan yang dikirim selama setahun	2520 Surat			2520 Surat	28,039,000	Kota Bima, Semua Kecamatan, Semua Kelurahan	[DANA UMUM] - Dana Transfer Umum-Dana Alokasi Umum				2520 Surat	29,440,959	Badan Pengelolaan Keuangan Dan Aset Daerah

Rancangan Akhir Rencana Kerja Pemerintah Daerah (RKPD)  
Kota Bima  
Tahun 2022

Kode					Urusan/ Bidang Urusan/ Program/ Kegiatan/ Sub Kegiatan	Indikator Program/ Kegiatan/ Sub Kegiatan	Target Akhir Periode RPJMD	Realisasi Capaian RKPD Tahun 2020	Prakiraan Capaian Target RKPD Tahun 2021	Capaian Kinerja dan Kerangka Pendanaan						Kelompok Sasaran	Prakiraan Maju Rencana Tahun 2023		Perangkat Daerah Penanggung Jawab
										Target 2022	Pagu Indikatif	Lokasi	Sumber Dana	Prioritas			Target	Pagu Indikatif	
														Nasional	Daerah				
5	02	01	2.0 8	02	Penyediaan Jasa Komunikasi, Sumber Daya Air dan Listrik	Jumlah jasa komunikasi, sumber daya air dan listrik	1 Tahun			1 Tahun	153,108,840	Kota Bima, Semua Kecamatan, Semua Kelurahan	[DANA UMUM] - Dana Transfer Umum-Dana Alokasi Umum				1 Tahun	160,764,282	Badan Pengelolaan Keuangan Dan Aset Daerah
5	02	01	2.0 8	03	Penyediaan Jasa Peralatan dan Perlengkapan Kantor	Jumlah peralatan kerja yang diperbaiki	96 Unit			96 Unit	98,390,000	Kota Bima, Semua Kecamatan, Semua Kelurahan	[DANA UMUM] - Dana Transfer Umum-Dana Alokasi Umum				96 Unit	103,309,500	Badan Pengelolaan Keuangan Dan Aset Daerah
5	02	01	2.0 8	04	Penyediaan Jasa Pelayanan Umum Kantor	Jumlah Perlengkapan kebersihan kantor untuk memperoleh pelayanan umum kantor	375 Jenis			375 Jenis	35,453,000	Kota Bima, Semua Kecamatan, Semua Kelurahan	[DANA UMUM] - Dana Transfer Umum-Dana Alokasi Umum				375 Jenis	37,225,650	Badan Pengelolaan Keuangan Dan Aset Daerah
5	02	01	2.0 9		Pemeliharaan Barang Milik Daerah Penunjang Urusan Pemerintahan Daerah						103,293,400							108,458,070	
5	02	01	2.0 9	01	Penyediaan Jasa Pemeliharaan, Biaya Pemeliharaan dan Pajak Kendaraan Perorangan Dinas atau Kendaraan Dinas Jabatan	Jumlah kendaraan dinas yang layak	2 Unit			2 Unit	35,828,400	Kota Bima, Semua Kecamatan, Semua Kelurahan	[DANA UMUM] - Dana Transfer Umum-Dana Alokasi Umum				2 Unit	37,619,820	Badan Pengelolaan Keuangan Dan Aset Daerah
5	02	01	2.0 9	02	Penyediaan Jasa Pemeliharaan, Biaya Pemeliharaan, Pajak, dan Perizinan Kendaraan Dinas Operasional atau Lapangan	Jumlah kendaraan dinas / operasional yang terpelihara dan Pajak Kendaraan	21 Unit			21 Unit	67,465,000	Kota Bima, Semua Kecamatan, Semua Kelurahan	[DANA UMUM] - Dana Transfer Umum-Dana Alokasi Umum				21 Unit	70,838,250	Badan Pengelolaan Keuangan Dan Aset Daerah
5	02	02			PROGRAM PENGELOLAAN KEUANGAN DAERAH						4,346,043,290							4,558,035,500	
5	02	02	2.0 1		Koordinasi dan Penyusunan Rencana Anggaran Daerah						1,535,368,400							1,604,296,470	
5	02	02	2.0 1	01	Koordinasi dan Penyusunan KUA dan PPAS	Jumlah PD yang melakukan Koordinasi penyusunan KUA dan PPAS	37 OPD			37 OPD	78,240,000	Kota Bima, Semua Kecamatan, Semua Kelurahan	[DANA UMUM] - Dana Transfer Umum-Dana Alokasi Umum				37 OPD	82,152,000	Badan Pengelolaan Keuangan Dan Aset Daerah
5	02	02	2.0 1	02	Koordinasi dan Penyusunan Perubahan KUA dan Perubahan PPAS	Jumlah PD yang melakukan Koordinasi penyusunan Perubahan KUA dan PPAS	37 OPD			37 OPD	50,975,200	Kota Bima, Semua Kecamatan, Semua Kelurahan	[DANA UMUM] - Dana Transfer Umum-Dana Alokasi Umum				37 OPD	53,523,960	Badan Pengelolaan Keuangan Dan Aset Daerah
5	02	02	2.0 1	07	Koordinasi dan Penyusunan Peraturan Daerah tentang APBD dan Peraturan Kepala Daerah tentang Penjabaran APBD	Jumlah dokumen perda APBD dan dokumen perda penjabaran APBD	2 Dokumen			2 Dokumen	221,231,200	Kota Bima, Semua Kecamatan, Semua Kelurahan	[DANA UMUM] - Dana Transfer Umum-Dana Alokasi Umum				2 Dokumen	232,292,760	Badan Pengelolaan Keuangan Dan Aset Daerah



Rancangan Akhir Rencana Kerja Pemerintah Daerah (RKPD)  
Kota Bima  
Tahun 2022

Kode					Urusan/ Bidang Urusan/ Program/ Kegiatan/ Sub Kegiatan	Indikator Program/ Kegiatan/ Sub Kegiatan	Target Akhir Periode RPJMD	Realisasi Capaian RKPD Tahun 2020	Prakiraan Capaian Target RKPD Tahun 2021	Capaian Kinerja dan Kerangka Pendanaan						Kelompok Sasaran	Prakiraan Maju Rencana Tahun 2023		Perangkat Daerah Penanggung Jawab
										Target 2022	Pagu Indikatif	Lokasi	Sumber Dana	Prioritas					
														Nasional	Daerah				
5	02	02	2.0 1	08	Koordinasi dan Penyusunan Peraturan Daerah tentang Perubahan APBD dan Peraturan Kepala Daerah tentang Penjabaran Perubahan APBD	Jumlah dokumen Perda APBD perubahan dan Dokumen Perda penjabaran perubahan APBD	2 Dokumen			2 Dokumen	193,226,000	Kota Bima, Semua Kecamatan, Semua Kelurahan	[DANA UMUM] - Dana Transfer Umum-Dana Alokasi Umum				2 Dokumen	202,887,300	Badan Pengelolaan Keuangan Dan Aset Daerah
5	02	02	2.0 1	09	Koordinasi dan Penyusunan Regulasi serta Kebijakan Bidang Anggaran	Jumlah Peraturan bidang Anggaran yang di susun	2 Dokumen			2 Dokumen	195,098,000	Kota Bima, Semua Kecamatan, Semua Kelurahan	[DANA UMUM] - Dana Transfer Umum-Dana Alokasi Umum				2 Dokumen	197,012,550	Badan Pengelolaan Keuangan Dan Aset Daerah
5	02	02	2.0 1	11	Koordinasi Perencanaan Anggaran Belanja Daerah	Jumlah pelaksanaan koordinasi perencanaan anggaran belanja daerah	4 Laporan			4 Laporan	634,926,000	Kota Bima, Semua Kecamatan, Semua Kelurahan	[DANA UMUM] - Dana Transfer Umum-Dana Alokasi Umum				4 Laporan	666,672,300	Badan Pengelolaan Keuangan Dan Aset Daerah
5	02	02	2.0 1	13	Pembinaan Penganggaran Daerah Pemerintah Kabupaten/Kota	Jumlah Peserta Bimbingan Teknis dan Sosialisasi Penatausahaan Keuangan Daerah	50 Orang			50 Orang	161,672,000	Kota Bima, Semua Kecamatan, Semua Kelurahan	[DANA UMUM] - Dana Transfer Umum-Dana Alokasi Umum				50 Orang	169,755,600	Badan Pengelolaan Keuangan Dan Aset Daerah
5	02	02	2.0 2		Koordinasi dan Pengelolaan Perbendaharaan Daerah						343,550,000							360,727,500	
5	02	02	2.0 2	01	Koordinasi dan Pengelolaan Kas Daerah	Jumlah dokumen hasil Koordinasi Pengelolaan Kas Daerah	6 Dokumen			6 Dokumen	46,817,000	Kota Bima, Semua Kecamatan, Semua Kelurahan	[DANA UMUM] - Dana Transfer Umum-Dana Alokasi Umum				6 Dokumen	49,157,850	Badan Pengelolaan Keuangan Dan Aset Daerah
5	02	02	2.0 2	05	Koordinasi, Fasilitasi, Asistensi, Sinkronisasi, Supervisi, Monitoring dan Evaluasi Pengelolaan Dana Perimbangan dan Dana Transfer Lainnya	Jumlah Dana Perimbangan dan Dana transfer lainnya yang diperoleh	61782810 6854 Rp			61782810 6854 Rp	126,347,000	Kota Bima, Semua Kecamatan, Semua Kelurahan	[DANA UMUM] - Dana Transfer Umum-Dana Alokasi Umum				61782810 6854 Rp	132,664,350	Badan Pengelolaan Keuangan Dan Aset Daerah
5	02	02	2.0 2	07	Koordinasi dan Penyusunan Laporan Realisasi Penerimaan dan Pengeluaran Kas Daerah, Laporan Aliran Kas, dan Pelaksanaan Pemungutan/Pemoto ngan dan Penyetoran Perhitungan Fihak Ketiga (PFK)	Jumlah dokumen penatausahaan gaji dan non gaji pegawai yang disusun dan laporan PFK	12 Dokumen			12 Dokumen	70,901,000	Kota Bima, Semua Kecamatan, Semua Kelurahan	[DANA UMUM] - Dana Transfer Umum-Dana Alokasi Umum				12 Dokumen	74,446,050	Badan Pengelolaan Keuangan Dan Aset Daerah
5	02	02	2.0 2	09	Rekonsiliasi Data Penerimaan dan Pengeluaran Kas serta Pemungutan dan Pemotongan Atas SP2D dengan Instansi Terkait	Jumlah Dokumen Rekonsiliasi bank dan dokumen Rekonsiliasi Pajak Pusat	14 Dokumen			14 Dokumen	48,543,000	Kota Bima, Semua Kecamatan, Semua Kelurahan	[DANA UMUM] - Dana Transfer Umum-Dana Alokasi Umum				14 Dokumen	50,970,150	Badan Pengelolaan Keuangan Dan Aset Daerah

Rancangan Akhir Rencana Kerja Pemerintah Daerah (RKPD)  
Kota Bima  
Tahun 2022

Kode					Urusan/ Bidang Urusan/ Program/ Kegiatan/ Sub Kegiatan	Indikator Program/ Kegiatan/ Sub Kegiatan	Target Akhir Periode RPJMD	Realisasi Capaian RKPD Tahun 2020	Prakiraan Capaian Target RKPD Tahun 2021	Capaian Kinerja dan Kerangka Pendanaan						Kelompok Sasaran	Prakiraan Maju Rencana Tahun 2023		Perangkat Daerah Penanggung Jawab	
										Target 2022	Pagu Indikatif	Lokasi	Sumber Dana	Prioritas			Target	Pagu Indikatif		
														Nasional	Daerah					
5		02	02	2.0 2	10	Penyusunan Petunjuk Teknis Administrasi Keuangan yang Berkaitan dengan Penerimaan dan Pengeluaran Kas serta Penatausahaan dan Pertanggungjawaban Sub Kegiatan	Jumlah Dokumen Petunjuk Teknis Administrasi Keuangan Penerimaan dan Pengeluaran Kas, Penatausahaan dan Pertanggungjawaban Sub Kegiatan	2 Dokumen			2 Dokumen	25,991,000	Kota Bima, Semua Kecamatan, Semua Kelurahan	[DANA UMUM] - Dana Transfer Umum-Dana Alokasi Umum				2 Dokumen	27,290,550	Badan Pengelolaan Keuangan Dan Aset Daerah
5		02	02	2.0 2	11	Pembinaan Penatausahaan Keuangan Pemerintah Kabupaten/Kota	Jumlah Peserta Bimbingan Teknis dan Sosialisasi Penatausahaan Keuangan Daerah	50 Orang			50 Orang	24,951,000	Kota Bima, Semua Kecamatan, Semua Kelurahan	[DANA UMUM] - Dana Transfer Umum-Dana Alokasi Umum				50 Orang	26,198,550	Badan Pengelolaan Keuangan Dan Aset Daerah
5		02	02	2.0 3		Koordinasi dan Pelaksanaan Akuntansi dan Pelaporan Keuangan Daerah					561,743,630								589,830,812	
5		02	02	2.0 3	01	Koordinasi Pelaksanaan Akuntansi Penerimaan dan Pengeluaran Kas Daerah	Prosentasi Koordinasi dan Pelaksanaan Akuntansi dan Pelaporan Keuangan Daerah	100 %			100 %	5,773,020	Kota Bima, Semua Kecamatan, Semua Kelurahan	[DANA UMUM] - Dana Transfer Umum-Dana Alokasi Umum				100 %	6,061,671	Badan Pengelolaan Keuangan Dan Aset Daerah
5		02	02	2.0 3	02	Rekonsiliasi dan Verifikasi Aset, Kewajiban, Ekuitas, Pendapatan, Belanja, Pembiayaan, Pendapatan-LO dan Beban	Jumlah Dokumen Rekonsiliasi dan Verifikasi Aset, Kewajiban, Ekuitas, Pendapatan, Belanja Pembiayaan, Pendapatan-LO dan Beban	6 Dokumen			6 Dokumen	29,330,820	Kota Bima, Semua Kecamatan, Semua Kelurahan	[DANA UMUM] - Dana Transfer Umum-Dana Alokasi Umum				6 Dokumen	30,797,361	Badan Pengelolaan Keuangan Dan Aset Daerah
5		02	02	2.0 3	03	Koordinasi Penyusunan Laporan Pertanggungjawaban Pelaksanaan APBD Bulanan, Triwulanan dan Semesteran	Jumlah Dokumen Laporan Pertanggungjawaban pelaksanaan APBD Bulanan, Triwulan dan Semesteran	1 Dokumen			1 Dokumen	27,193,000	Kota Bima, Semua Kecamatan, Semua Kelurahan	[DANA UMUM] - Dana Transfer Umum-Dana Alokasi Umum				1 Dokumen	28,552,650	Badan Pengelolaan Keuangan Dan Aset Daerah
5		02	02	2.0 3	04	Konsolidasi Laporan Keuangan SKPD, BLUD dan Laporan Keuangan Pemerintah Daerah	Jumlah Laporan Keuangan SKPD, BLUD dan LAporan Keuangan Pemda hasil Konsolidasi	4 Dokumen			4 Dokumen	129,018,600	Kota Bima, Semua Kecamatan, Semua Kelurahan	[DANA UMUM] - Dana Transfer Umum-Dana Alokasi Umum				4 Dokumen	135,469,530	Badan Pengelolaan Keuangan Dan Aset Daerah
5		02	02	2.0 3	05	Koordinasi dan Penyusunan Rancangan Peraturan Daerah tentang Pertanggungjawaban Pelaksanaan APBD Provinsi dan Rancangan Peraturan Kepala Daerah tentang Penjabaran Pertanggungjawaban Pelaksanaan APBD Kabupaten/Kota	Jumlah Rancangan Perda dan Rancangan Kepala Daerah tentang Penjabaran Pertanggungjawaban Pelaksanaan APBD	2 Dokumen			2 Dokumen	67,823,800	Kota Bima, Semua Kecamatan, Semua Kelurahan	[DANA UMUM] - Dana Transfer Umum-Dana Alokasi Umum				2 Dokumen	71,214,990	Badan Pengelolaan Keuangan Dan Aset Daerah



Rancangan Akhir Rencana Kerja Pemerintah Daerah (RKPD)  
Kota Bima  
Tahun 2022

Kode					Urusan/ Bidang Urusan/ Program/ Kegiatan/ Sub Kegiatan	Indikator Program/ Kegiatan/ Sub Kegiatan	Target Akhir Periode RPJMD	Realisasi Capaian RKPD Tahun 2020	Prakiraan Capaian Target RKPD Tahun 2021	Capaian Kinerja dan Kerangka Pendanaan						Kelompok Sasaran	Prakiraan Maju Rencana Tahun 2023		Perangkat Daerah Penanggung Jawab
										Target 2022	Pagu Indikatif	Lokasi	Sumber Dana	Prioritas			Target	Pagu Indikatif	
														Nasional	Daerah				
5	02	02	2.0 5	03	Pembinaan Sistem Informasi Pemerintah Daerah Bidang Keuangan Daerah Pemerintah Kabupaten/Kota	Jumlah Dokumen Sistem Informasi Pengelolaan Keuangan Daerah	4 Dokumen			4 Dokumen	177,834,100	Kota Bima, Semua Kecamatan, Semua Kelurahan	[DANA KHUSUS] - Dana Transfer Umum - Dana Alokasi Umum				4 Dokumen	189,256,200	Badan Pengelolaan Keuangan Dan Aset Daerah
5	02	03			PROGRAM PENGELOLAAN BARANG MILIK DAERAH						426,535,700							447,862,485	
5	02	03	2.0 1		Pengelolaan Barang Milik Daerah						426,535,700							447,862,485	
5	02	03	2.0 1	01	Penyusunan Standar Harga	Jumlah dokumen rencana Standar Harga	1 Dokumen			1 Dokumen	47,293,000	Kota Bima, Semua Kecamatan, Semua Kelurahan	[DANA UMUM] - Dana Transfer Umum-Dana Alokasi Umum				1 Dokumen	49,657,650	Badan Pengelolaan Keuangan Dan Aset Daerah
5	02	03	2.0 1	02	Penyusunan Standar Barang Milik Daerah dan Standar Kebutuhan Barang Milik Daerah	Jumlah SOP tentang pengelolaan BMD yang diterbitkan	1 Dokumen			1 Dokumen	7,005,000	Kota Bima, Semua Kecamatan, Semua Kelurahan	[DANA UMUM] - Dana Transfer Umum-Dana Alokasi Umum				1 Dokumen	7,355,250	Badan Pengelolaan Keuangan Dan Aset Daerah
5	02	03	2.0 1	03	Penyusunan Perencanaan Kebutuhan Barang Milik Daerah	Jumlah dokumen rencana kebutuhan barang milik daerah	2 Dokumen			2 Dokumen	23,150,000	Kota Bima, Semua Kecamatan, Semua Kelurahan	[DANA UMUM] - Dana Transfer Umum-Dana Alokasi Umum				2 Dokumen	24,307,500	Badan Pengelolaan Keuangan Dan Aset Daerah
5	02	03	2.0 1	04	Penyusunan Kebijakan Pengelolaan Barang Milik Daerah	Jumlah dokumen Kebijakan barang milik daerah	1 Dokumen			1 Dokumen	15,000,000	Kota Bima, Semua Kecamatan, Semua Kelurahan	[DANA UMUM] - Dana Transfer Umum-Dana Alokasi Umum				1 Dokumen	15,750,000	Badan Pengelolaan Keuangan Dan Aset Daerah
5	02	03	2.0 1	05	Penatausahaan Barang Milik Daerah	Jumlah Laporan Penatausahaan Barang Milik Daerah Per OPD	1 Dokumen			1 Dokumen	25,042,500	Kota Bima, Semua Kecamatan, Semua Kelurahan	[DANA UMUM] - Dana Transfer Umum-Dana Alokasi Umum				1 Dokumen	26,294,625	Badan Pengelolaan Keuangan Dan Aset Daerah
5	02	03	2.0 1	06	Inventarisasi Barang Milik Daerah	Jumlah Dokumen Inventarisasi Barang Milik Daerah	2 Dokumen			2 Dokumen	8,000,000	Kota Bima, Semua Kecamatan, Semua Kelurahan	[DANA UMUM] - Dana Transfer Umum-Dana Alokasi Umum				2 Dokumen	8,400,000	Badan Pengelolaan Keuangan Dan Aset Daerah
5	02	03	2.0 1	07	Pengamanan Barang Milik Daerah	Jumlah dokumen laporan barang milik daerah dari SKPD	35 Dokumen			35 Dokumen	99,236,200	Kota Bima, Semua Kecamatan, Semua Kelurahan	[DANA UMUM] - Dana Transfer Umum-Dana Alokasi Umum				35 Dokumen	104,198,010	Badan Pengelolaan Keuangan Dan Aset Daerah
5	02	03	2.0 1	08	Penilaian Barang Milik Daerah	Jumlah laporan hasil penilaian barang milik daerah	2 Dokumen			2 Dokumen	24,990,000	Kota Bima, Semua Kecamatan, Semua Kelurahan	[DANA UMUM] - Dana Transfer Umum-Dana Alokasi Umum				2 Dokumen	26,239,500	Badan Pengelolaan Keuangan Dan Aset Daerah
5	02	03	2.0 1	09	Pengawasan dan Pengendalian Pengelolaan Barang Milik Daerah	Jumlah laporan Nilai Aset sebagai barang milik daerah Kota Bima	1 Dokumen			1 Dokumen	7,500,000	Kota Bima, Semua Kecamatan, Semua Kelurahan	[DANA UMUM] - Dana Transfer Umum-Dana Alokasi Umum				1 Dokumen	7,875,000	Badan Pengelolaan Keuangan Dan Aset Daerah

Rancangan Akhir Rencana Kerja Pemerintah Daerah (RKPD)  
Kota Bima  
Tahun 2022

Kode					Urusan/ Bidang Urusan/ Program/ Kegiatan/ Sub Kegiatan	Indikator Program/ Kegiatan/ Sub Kegiatan	Target Akhir Periode RPJMD	Realisasi Capaian RKPD Tahun 2020	Prakiraan Capaian Target RKPD Tahun 2021	Capaian Kinerja dan Kerangka Pendanaan						Kelompok Sasaran	Prakiraan Maju Rencana Tahun 2023		Perangkat Daerah Penanggung Jawab
										Target 2022	Pagu Indikatif	Lokasi	Sumber Dana	Prioritas			Target	Pagu Indikatif	
														Nasional	Daerah				
5	02	03	2.0 1	10	Optimalisasi Penggunaan, Pemanfaatan, Pemindahtanganan, Pemusnahan, dan Penghapusan Barang Milik Daerah	Jumlah laporan Penggunaan, pemanfaatan,peminda htanganan, pemusnahan dan penghapusan atas barang milik daerah	1 Dokumen			1 Dokumen	61,617,000	Kota Bima, Semua Kecamatan, Semua Kelurahan	[DANA UMUM] - Dana Transfer Umum-Dana Alokasi Umum				1 Dokumen	64,697,850	Badan Pengelolaan Keuangan Dan Aset Daerah
5	02	03	2.0 1	11	Rekonsiliasi dalam rangka Penyusunan Laporan Barang Milik Daerah	Jumlah laporan rekonsiliasi barang milik daerah	6 Laporan			6 Laporan	67,132,000	Kota Bima, Semua Kecamatan, Semua Kelurahan	[DANA UMUM] - Dana Transfer Umum-Dana Alokasi Umum				6 Laporan	70,488,600	Badan Pengelolaan Keuangan Dan Aset Daerah
5	02	03	2.0 1	12	Penyusunan Laporan Barang Milik Daerah	Jumlah laporan Neraca barang milik daerah Per OPD	42 Dokumen			42 Dokumen	16,000,000	Kota Bima, Semua Kecamatan, Semua Kelurahan	[DANA UMUM] - Dana Transfer Umum-Dana Alokasi Umum				42 Dokumen	16,800,000	Badan Pengelolaan Keuangan Dan Aset Daerah
5	02	03	2.0 1	13	Pembinaan Pengelolaan Barang Milik Daerah Pemerintah Kabupaten/Kota	Jumlah laporan penatausahaan barang milik daerah	1 Dokumen			1 Dokumen	24,570,000	Kota Bima, Semua Kecamatan, Semua Kelurahan	[DANA UMUM] - Dana Transfer Umum-Dana Alokasi Umum				1 Dokumen	25,798,500	Badan Pengelolaan Keuangan Dan Aset Daerah
5	02	04			PROGRAM PENGELOLAAN PENDAPATAN DAERAH						1,430,410,059							1,521,928,572	
5	02	04	2.0 1		Kegiatan Pengelolaan pendapatan Daerah						1,430,410,059							1,521,928,572	
5	02	04	2.0 1	01	Perencanaan pengelolaan pajak daerah	Jumlah Laporan target Pendapatan Asli Daerah untuk penetapan APBD awal dan APBD Perubahan	2 Laporan			2 Laporan	23,000,000	Kota Bima, Semua Kecamatan, Semua Kelurahan	[DANA UMUM] - Dana Transfer Umum-Dana Alokasi Umum				2 Laporan	24,150,000	Badan Pengelolaan Keuangan Dan Aset Daerah
5	02	04	2.0 1	02	Analisa dan Pengembangan Pajak Daerah, serta Penyusunan Kebijakan Pajak Daerah.	Jumlah Perwali Regulasi Pajak Daerah	1 Perwali			1 Perwali	10,230,000	Kota Bima, Semua Kecamatan, Semua Kelurahan	[DANA KHUSUS] - Dana Transfer Umum - Dana Alokasi Umum				1 Perwali	10,741,500	Badan Pengelolaan Keuangan Dan Aset Daerah
5	02	04	2.0 1	04	Penyediaan Sarana dan Prasarana Pengelolaan Pajak Daerah	Jumlah Laporan Sarana dan Prasarana Pengelolaan Pajak Darah	2 Laporan			2 Laporan	17,541,500	Kota Bima, Semua Kecamatan, Semua Kelurahan	[DANA UMUM] - Dana Transfer Umum-Dana Alokasi Umum				2 Laporan	18,418,575	Badan Pengelolaan Keuangan Dan Aset Daerah
5	02	04	2.0 1	05	Pendataan dan Pendaftaran Objek Pajak Daerah	Jumlah laporan Pendataan dan Pendaftaran Objek Pajak daerah	2 Laporan			2 Laporan	152,470,000	Kota Bima, Semua Kecamatan, Semua Kelurahan	[DANA UMUM] - Dana Transfer Umum-Dana Alokasi Umum				2 Laporan	180,093,500	Badan Pengelolaan Keuangan Dan Aset Daerah
5	02	04	2.0 1	06	Pengolahan, Pemeliharaan, dan Pelaporan Basis Data Pajak Daerah	Jumlah basis data pajak daerah dan retribusi daerah yang terpelihara	6 Dokumen			6 Dokumen	286,357,000	Kota Bima, Semua Kecamatan, Semua Kelurahan	[DANA KHUSUS] - Dana Transfer Umum - Dana Alokasi Umum				6 Dokumen	300,674,850	Badan Pengelolaan Keuangan Dan Aset Daerah

Rancangan Akhir Rencana Kerja Pemerintah Daerah (RKPD)  
Kota Bima  
Tahun 2022

Kode					Urusan/ Bidang Urusan/ Program/ Kegiatan/ Sub Kegiatan	Indikator Program/ Kegiatan/ Sub Kegiatan	Target Akhir Periode RPJMD	Realisasi Capaian RKPD Tahun 2020	Prakiraan Capaian Target RKPD Tahun 2021	Capaian Kinerja dan Kerangka Pendanaan						Kelompok Sasaran	Prakiraan Maju Rencana Tahun 2023		Perangkat Daerah Penanggung Jawab
										Target 2022	Pagu Indikatif	Lokasi	Sumber Dana	Prioritas			Target	Pagu Indikatif	
														Nasional	Daerah				
5	02	04	2.0 1	08	Penetapan Wajib Pajak Daerah	Jumlah Laporan Hasil Penetapan Pajak Daerah dan Pemutakhiran Zona Nilai Tanah untuk penentuan Kelas Tanah	2 Laporan			2 Laporan	132,103,500	Kota Bima, Semua Kecamatan, Semua Kelurahan	[DANA UMUM] - Dana Transfer Umum-Dana Alokasi Umum				2 Laporan	138,706,675	Badan Pengelolaan Keuangan Dan Aset Daerah
5	02	04	2.0 1	09	Pelayanan dan Konsultasi Pajak Daerah	Jumlah Dokumen Pelayanan dan Konsultasi Pajak Daerah	4 Dokumen			4 Dokumen	45,790,000	Kota Bima, Semua Kecamatan, Semua Kelurahan	[DANA UMUM] - Dana Transfer Umum-Dana Alokasi Umum				4 Dokumen	48,079,500	Badan Pengelolaan Keuangan Dan Aset Daerah
5	02	04	2.0 1	10	Penelitian dan Verifikasi Data Pelaporan Pajak Daerah	Jumlah Dokumen dan rekonsiliasi Pajak Daerah	12 Dokumen			12 Dokumen	36,271,000	Kota Bima, Semua Kecamatan, Semua Kelurahan	[DANA UMUM] - Dana Transfer Umum-Dana Alokasi Umum				12 Dokumen	38,084,560	Badan Pengelolaan Keuangan Dan Aset Daerah
5	02	04	2.0 1	11	Penagihan Pajak Daerah	Jumlah Dokumen Pajak Daerah yang tertagih dan jumlah piutang Pajak yang tertagih tahun sebelumnya	12 Dokumen			12 Dokumen	556,264,459	Kota Bima, Semua Kecamatan, Semua Kelurahan	[DANA UMUM] - Dana Transfer Umum-Dana Alokasi Umum				12 Dokumen	584,077,682	Badan Pengelolaan Keuangan Dan Aset Daerah
5	02	04	2.0 1	12	Penyelesaian Keberatan Pajak Daerah	Jumlah Dokumen Keberatan Pajak Daerah	4 Dokumen			4 Dokumen	48,388,000	Kota Bima, Semua Kecamatan, Semua Kelurahan	[DANA UMUM] - Dana Transfer Umum-Dana Alokasi Umum				4 Dokumen	50,807,400	Badan Pengelolaan Keuangan Dan Aset Daerah
5	02	04	2.0 1	13	Pengendalian, Pemeriksaan dan Pengawasan Pajak Daerah	Jumlah laporan monitoring dan evaluasi pemungutan pajak dan retribusi daerah	2 Dokumen			2 Dokumen	73,154,600	Kota Bima, Semua Kecamatan, Semua Kelurahan	[DANA UMUM] - Dana Transfer Umum-Dana Alokasi Umum				2 Dokumen	76,812,330	Badan Pengelolaan Keuangan Dan Aset Daerah
5	02	04	2.0 1	14	Pembinaan dan Pengawasan Pengelolaan Retribusi Daerah	Jumlah Laporan monitoring dan evaluasi Pajak dan retribusi daerah	2 Laporan			2 Laporan	48,840,000	Kota Bima, Semua Kecamatan, Semua Kelurahan	[DANA UMUM] - Dana Transfer Umum-Dana Alokasi Umum				2 Laporan	51,282,000	Badan Pengelolaan Keuangan Dan Aset Daerah
5					UNSUR PENUNJANG URUSAN PEMERINTAHAN														
5	03				KEPEGAWAIAN						5,618,240,239							6,312,104,160	
5	03	01			PROGRAM PENUNJANG URUSAN PEMERINTAHAN DAERAH KABUPATEN/KOTA						4,170,497,439							4,575,454,722	
5	03	01	2.0 1		Perencanaan, Penganggaran, dan Evaluasi Kinerja Perangkat Daerah						18,353,400							15,021,283	
5	03	01	2.0 1	01	Penyusunan Dokumen Perencanaan Perangkat Daerah	Jumlah dokumen Renstra dan Renja	2 dokumen			2 dokumen	3,156,000	Kota Bima, Semua Kecamatan, Semua Kelurahan	[DANA UMUM] - Dana Transfer Umum-Dana Alokasi Umum		Reformasi Birokrasi dan Pelayanan Publik		2 dokumen	3,738,612	Badan Kepegawaian dan Pengembangan Sumber Daya Manusia
5	03	01	2.0 1	02	Koordinasi dan Penyusunan Dokumen RKA-SKPD	Jumlah dokumen RKA	1 dokumen			1 dokumen	5,153,800	Kota Bima, Semua Kecamatan, Semua Kelurahan	[DANA UMUM] - Dana Transfer Umum-Dana Alokasi Umum				1 dokumen	7	Badan Kepegawaian dan Pengembangan Sumber Daya Manusia

Rancangan Akhir Rencana Kerja Pemerintah Daerah (RKPD)  
Kota Bima  
Tahun 2022

Kode					Urusan/ Bidang Urusan/ Program/ Kegiatan/ Sub Kegiatan	Indikator Program/ Kegiatan/ Sub Kegiatan	Target Akhir Periode RPJMD	Realisasi Capaian RKPD Tahun 2020	Prakiraan Capaian Target RKPD Tahun 2021	Capaian Kinerja dan Kerangka Pendanaan						Kelompok Sasaran	Prakiraan Maju Rencana Tahun 2023		Perangkat Daerah Penanggung Jawab
										Target 2022	Pagu Indikatif	Lokasi	Sumber Dana	Prioritas			Target	Pagu Indikatif	
														Nasional	Daerah				
5	03	01	2.0 1	03	Koordinasi dan Penyusunan Dokumen Perubahan RKA-SKPD	Jumlah dokumen RKA Perubahan	1 dokumen			1 dokumen	3,305,800	Kota Bima, Semua Kecamatan, Semua Kelurahan	[DANA UMUM] - Dana Transfer Umum-Dana Alokasi Umum		Reformasi Birokrasi dan Pelayanan Publik		1 dokumen	3,058,000	Badan Kepegawaian dan Pengembangan Sumber Daya Manusia
5	03	01	2.0 1	05	Koordinasi dan Penyusunan Perubahan DPA-SKPD	Jumlah Dokumen DPA Perubahan	1 dokumen			1 dokumen	3,385,800	Kota Bima, Semua Kecamatan, Semua Kelurahan	[DANA UMUM] - Dana Transfer Umum-Dana Alokasi Umum		Reformasi Birokrasi dan Pelayanan Publik		1 dokumen	3,858,000	Badan Kepegawaian dan Pengembangan Sumber Daya Manusia
5	03	01	2.0 1	06	Koordinasi dan Penyusunan Laporan Capaian Kinerja dan Ikhtisar Realisasi Kinerja SKPD	Jumlah Laporan Kinerja dan Ikhtisar realisasi SKPD	2 Laporan			2 Laporan	3,352,000	Kota Bima, Semua Kecamatan, Semua Kelurahan	[DANA UMUM] - Dana Transfer Umum-Dana Alokasi Umum		Reformasi Birokrasi dan Pelayanan Publik		2 Laporan	4,366,664	Badan Kepegawaian dan Pengembangan Sumber Daya Manusia
5	03	01	2.0 2		Administrasi Keuangan Perangkat Daerah						3,306,880,659							3,383,259,371	
5	03	01	2.0 2	01	Penyediaan Gaji dan Tunjangan ASN	Pembayaran Gaji PNS Lingkup Kantor BKPSDM Kota Bima	32 orang			32 orang	3,169,352,659	Kota Bima, Semua Kecamatan, Semua Kelurahan	[DANA UMUM] - Dana Transfer Umum-Dana Alokasi Umum		Reformasi Birokrasi dan Pelayanan Publik		32 orang	3,169,352,659	Badan Kepegawaian dan Pengembangan Sumber Daya Manusia
5	03	01	2.0 2	03	Pelaksanaan Penatausahaan dan Pengujian/Verifikasi Keuangan SKPD	Jumlah pegawai yang memperoleh jasa administrasi keuangan	8 Orang			8 Orang	124,083,000	Kota Bima, Semua Kecamatan, Semua Kelurahan	[DANA UMUM] - Dana Transfer Umum-Dana Alokasi Umum		Reformasi Birokrasi dan Pelayanan Publik		8 Orang	198,424,998	Badan Kepegawaian dan Pengembangan Sumber Daya Manusia
5	03	01	2.0 2	05	Koordinasi dan Penyusunan Laporan Keuangan Akhir Tahun SKPD	Jumlah Dokumen Keuangan Akhir Tahun	1 dokumen			1 dokumen	6,608,000	Kota Bima, Semua Kecamatan, Semua Kelurahan	[DANA UMUM] - Dana Transfer Umum-Dana Alokasi Umum		Reformasi Birokrasi dan Pelayanan Publik		1 dokumen	7,706,378	Badan Kepegawaian dan Pengembangan Sumber Daya Manusia
5	03	01	2.0 2	07	Koordinasi dan Penyusunan Laporan Keuangan Bulanan/Triwulanan/ Semesteran SKPD	Jumlah DokumenLaporan Keuangan Bulanan/Triwulanan/Se mesteran	18 Laporan			18 Laporan	6,837,000	Kota Bima, Semua Kecamatan, Semua Kelurahan	[DANA UMUM] - Dana Transfer Umum-Dana Alokasi Umum		Reformasi Birokrasi dan Pelayanan Publik		18 Laporan	7,775,336	Badan Kepegawaian dan Pengembangan Sumber Daya Manusia
5	03	01	2.0 5		Administrasi Kepegawaian Perangkat Daerah						8,997,000							38,800,632	
5	03	01	2.0 5	02	Pengadaan Pakaian Dinas Beserta Atribut Kelengkapannya						0		[DANA UMUM] - Dana Transfer Umum-Dana Alokasi Umum		Reformasi Birokrasi dan Pelayanan Publik			20,600,000	Badan Kepegawaian dan Pengembangan Sumber Daya Manusia
5	03	01	2.0 5	05	Monitoring, Evaluasi, dan Penilaian Kinerja Pegawai	Jumlah Monitoring, Evaluasi, dan Penilaian Kinerja Pegawai	12 Bulan			12 Bulan	8,997,000	Kota Bima, Semua Kecamatan, Semua Kelurahan	[DANA UMUM] - Dana Transfer Umum-Dana Alokasi Umum		Reformasi Birokrasi dan Pelayanan Publik		12 Bulan	18,200,632	Badan Kepegawaian dan Pengembangan Sumber Daya Manusia
5	03	01	2.0 6		Administrasi Umum Perangkat Daerah						438,948,380							599,402,202	
5	03	01	2.0 6	01	Penyediaan Komponen Instalasi Listrik/Penerangan Bangunan Kantor	Jumlah komponen instalasi listrik	15 Unit			15 Unit	6,228,000	Kota Bima, Semua Kecamatan, Semua Kelurahan	[DANA UMUM] - Dana Transfer Umum-Dana Alokasi Umum		Reformasi Birokrasi dan Pelayanan Publik		15 Unit	6,607,285	Badan Kepegawaian dan Pengembangan Sumber Daya Manusia

## Tahun 2022



Rancangan Akhir Rencana Kerja Pemerintah Daerah (RKPD)  
Kota Bima  
Tahun 2022

Kode					Urusan/ Bidang Urusan/ Program/ Kegiatan/ Sub Kegiatan	Indikator Program/ Kegiatan/ Sub Kegiatan	Target Akhir Periode RPJMD	Realisasi Capaian RKPD Tahun 2020	Prakiraan Capaian Target RKPD Tahun 2021	Capaian Kinerja dan Kerangka Pendanaan						Kelompok Sasaran	Prakiraan Maju Rencana Tahun 2023		Perangkat Daerah Penanggung Jawab
										Target 2022	Pagu Indikatif	Lokasi	Sumber Dana	Prioritas			Target	Pagu Indikatif	
														Nasional	Daerah				
5	03	01	2.0 9	02	Penyediaan Jasa Pemeliharaan, Biaya Pemeliharaan, Pajak, dan Perizinan Kendaraan Dinas Operasional atau Lapangan	Jumlah kendaraan dinas/operasional yang dipelihara	16 Unit			16 Unit	90,980,000		[DANA UMUM] - Dana Transfer Umum-Dana Alokasi Umum		Reformasi Birokrasi dan Pelayanan Publik		16 Unit	125,336,890	Badan Kepegawaian dan Pengembangan Sumber Daya Manusia
5	03	01	2.0 9	06	Pemeliharaan Peralatan dan Mesin Lainnya	Jumlah peralatan gedung/kantor yang dipelihara	15 Unit			15 Unit	26,420,000	Kota Bima, Semua Kecamatan, Semua Kelurahan	[DANA UMUM] - Dana Transfer Umum-Dana Alokasi Umum		Reformasi Birokrasi dan Pelayanan Publik		15 Unit	28,028,978	Badan Kepegawaian dan Pengembangan Sumber Daya Manusia
5	03	01	2.0 9	09	Pemeliharaan/Rehabi litasi Gedung Kantor dan Bangunan Lainnya	Persentase luas gedung kantor yang direhab/dipelihara	16 persen			16 persen	24,975,000	Kota Bima, Semua Kecamatan, Semua Kelurahan	[DANA UMUM] - Dana Transfer Umum-Dana Alokasi Umum		Reformasi Birokrasi dan Pelayanan Publik		16 persen	26,495,977	Badan Kepegawaian dan Pengembangan Sumber Daya Manusia
5	03	02			PROGRAM KEPEGAWAIAN DAERAH						1,447,742,800							1,736,649,438	
5	03	02	2.0 1		Pengadaan, Pemberhentian dan Informasi Kepegawaian ASN						446,481,300							608,471,814	
5	03	02	2.0 1	04	Evaluasi Pengadaan ASN dan Pengadaan ASN	Jumlah Formasi ASN yang terisi	320 Formasi			320 Formasi	286,979,300	Kota Bima, Semua Kecamatan, Semua Kelurahan	[DANA UMUM] - Dana Transfer Umum-Dana Alokasi Umum		Reformasi Birokrasi dan Pelayanan Publik		320 Formasi	376,492,670	Badan Kepegawaian dan Pengembangan Sumber Daya Manusia
5	03	02	2.0 1	07	Evaluasi Pemberhentian ASN	Jumlah SK Pensiun PNS	132 SK			132 SK	55,738,000	Kota Bima, Semua Kecamatan, Semua Kelurahan	[DANA UMUM] - Dana Transfer Umum-Dana Alokasi Umum		Reformasi Birokrasi dan Pelayanan Publik		132 SK	104,702,131	Badan Kepegawaian dan Pengembangan Sumber Daya Manusia
5	03	02	2.0 1	10	Pengelolaan Sistem Informasi Kepegawaian	Jumlah Laporan Pemutakhiran Data PNS melalui DUK PNS	12 laporan			12 laporan	65,156,000	Kota Bima, Semua Kecamatan, Semua Kelurahan	[DANA UMUM] - Dana Transfer Umum-Dana Alokasi Umum		Reformasi Birokrasi dan Pelayanan Publik		12 laporan	75,435,286	Badan Kepegawaian dan Pengembangan Sumber Daya Manusia
5	03	02	2.0 1	12	Evaluasi Data, Informasi dan Sistem Informasi Kepegawaian	Jumlah Laporan Pemutakhiran Data PNS melalui SAPK Online	12 laporan			12 laporan	38,608,000	Kota Bima, Semua Kecamatan, Semua Kelurahan	[DANA UMUM] - Dana Transfer Umum-Dana Alokasi Umum		Reformasi Birokrasi dan Pelayanan Publik		12 laporan	51,841,727	Badan Kepegawaian dan Pengembangan Sumber Daya Manusia
5	03	02	2.0 2		Mutasi dan Promosi ASN						373,070,300							402,401,679	
5	03	02	2.0 2	01	Pengelolaan Mutasi ASN	Jumlah ASN yang dilakukan mutasi dan rotasi	122 orang			122 orang	267,637,800	Semua Kabupaten/K ota, Semua Kecamatan, Semua Kelurahan Kota Bima, Semua Kecamatan, Semua Kelurahan	[DANA UMUM] - Dana Transfer Umum-Dana Alokasi Umum		Reformasi Birokrasi dan Pelayanan Publik		122 orang	280,363,700	Badan Kepegawaian dan Pengembangan Sumber Daya Manusia







Rancangan Akhir Rencana Kerja Pemerintah Daerah (RKPD)  
Kota Bima  
Tahun 2022

Kode					Urusan/ Bidang Urusan/ Program/ Kegiatan/ Sub Kegiatan	Indikator Program/ Kegiatan/ Sub Kegiatan	Target Akhir Periode RPJMD	Realisasi Capaian RKPD Tahun 2020	Prakiraan Capaian Target RKPD Tahun 2021	Capaian Kinerja dan Kerangka Pendanaan						Kelompok Sasaran	Prakiraan Maju Rencana Tahun 2023		Perangkat Daerah Penanggung Jawab
										Target 2022	Pagu Indikatif	Lokasi	Sumber Dana	Prioritas			Target	Pagu Indikatif	
														Nasional	Daerah				
6	01	01	2.0 5	04	Koordinasi dan Pelaksanaan Sistem Informasi Kepegawaian	Jumlah Kegiatan pelaksanaan Sistem Informasi	1 Kegiatan			1 Kegiatan	554,758		[DANA UMUM] - Dana Transfer Umum-Dana Alokasi Umum		Reformasi Birokrasi dan Pelayanan Publik		1 Kegiatan	571,401	Inspektorat
6	01	01	2.0 5	09	Pendidikan dan Pelatihan Pegawai Berdasarkan Tugas dan Fungsi	Terselenggaranya Pendidikan dan Pelatihan Pegawai	8 Orang			8 Orang	111,684,960				Reformasi Birokrasi dan Pelayanan Publik		8 Orang	115,035,509	Inspektorat
6	01	01	2.0 6		Administrasi Umum Perangkat Daerah						630,407,729							229,063,662	
6	01	01	2.0 6	02	Penyediaan Peralatan dan Perlengkapan Kantor	Jumlah ketersediaan peralatan dan kelengkapan kantor	1 Tahun			1 Tahun	35,719,241	Kota Bima, Semua Kecamatan, Semua Kelurahan	[DANA UMUM] - Dana Transfer Umum-Dana Alokasi Umum		Reformasi Birokrasi dan Pelayanan Publik		1 Tahun	36,790,818	Inspektorat
6	01	01	2.0 6	05	Penyediaan Barang Cetakan dan Penggandaan	Ketersediaan barang cetakan dan penggandaan	1 Tahun			1 Tahun	21,224,592	Kota Bima, Semua Kecamatan, Semua Kelurahan	[DANA UMUM] - Dana Transfer Umum-Dana Alokasi Umum		Reformasi Birokrasi dan Pelayanan Publik		1 Tahun	21,861,330	Inspektorat
6	01	01	2.0 6	06	Penyediaan Bahan Bacaan dan Peraturan Perundang-undangan	Ketersediaan bahan bacaan dan sumber informasi	1 Tahun			1 Tahun	25,046,510	Kota Bima, Semua Kecamatan, Semua Kelurahan	[DANA UMUM] - Dana Transfer Umum-Dana Alokasi Umum		Reformasi Birokrasi dan Pelayanan Publik		1 Tahun	25,797,905	Inspektorat
6	01	01	2.0 6	08	Fasilitasi Kunjungan Tamu	terlaksananya pelayanan konsumsi kunjungan tamu	1 Tahun			1 Tahun	45,664,020	Kota Bima, Semua Kecamatan, Semua Kelurahan	[DANA UMUM] - Dana Transfer Umum-Dana Alokasi Umum		Reformasi Birokrasi dan Pelayanan Publik		1 Tahun	47,033,941	Inspektorat
6	01	01	2.0 6	09	Penyelenggaraan Rapat Koordinasi dan Konsultasi SKPD	Kegiatan Perjalanan konsultasi luar daerah	1 Tahun			1 Tahun	406,559,514	Kota Bima, Semua Kecamatan, Semua Kelurahan	[DANA UMUM] - Dana Transfer Umum-Dana Alokasi Umum		Reformasi Birokrasi dan Pelayanan Publik		1 Tahun	0	Inspektorat
6	01	01	2.0 6	10	Penatausahaan Arsip Dinamis pada SKPD	Jumlah Kegiatan yang dilaksanakan	12 Kegiatan			12 Kegiatan	4,955,330	Kota Bima, Semua Kecamatan, Semua Kelurahan	[DANA UMUM] - Dana Transfer Umum-Dana Alokasi Umum		Reformasi Birokrasi dan Pelayanan Publik		12 Kegiatan	5,103,990	Inspektorat
6	01	01	2.0 6	11	Dukungan Pelaksanaan Sistem Pemerintahan Berbasis Elektronik pada SKPD	tersedianya pengelolaan website	8 Website			8 Website	91,238,522	Kota Bima, Semua Kecamatan, Semua Kelurahan	[DANA UMUM] - Dana Transfer Umum-Dana Alokasi Umum		Reformasi Birokrasi dan Pelayanan Publik		8 Website	92,475,678	Inspektorat
6	01	01	2.0 8		Penyediaan Jasa Penunjang Urusan Pemerintahan Daerah						324,527,662							334,263,492	
6	01	01	2.0 8	01	Penyediaan Jasa Surat Menyurat	Ketersediaan Jasa Surat Menyurat	12 orang			12 orang	146,620,500	Kota Bima, Semua Kecamatan, Semua Kelurahan	[DANA UMUM] - Dana Transfer Umum-Dana Alokasi Umum		Reformasi Birokrasi dan Pelayanan Publik		12 orang	151,019,115	Inspektorat
6	01	01	2.0 8	02	Penyediaan Jasa Komunikasi, Sumber Daya Air dan Listrik	Jumlah Kegiatan yang dilaksanakan	12 Kegiatan			12 Kegiatan	29,685,012	Kota Bima, Semua Kecamatan, Semua Kelurahan	[DANA UMUM] - Dana Transfer Umum-Dana Alokasi Umum		Reformasi Birokrasi dan Pelayanan Publik		12 Kegiatan	30,575,562	Inspektorat

Rancangan Akhir Rencana Kerja Pemerintah Daerah (RKPD)

Kota Bima

Tahun 2022

Kode					Urusan/ Bidang Urusan/ Program/ Kegiatan/ Sub Kegiatan	Indikator Program/ Kegiatan/ Sub Kegiatan	Target Akhir Periode RPJMD	Realisasi Capaian RKPD Tahun 2020	Prakiraan Capaian Target RKPD Tahun 2021	Capaian Kinerja dan Kerangka Pendanaan						Kelompok Sasaran	Prakiraan Maju Rencana Tahun 2023		Perangkat Daerah Penanggung Jawab
										Target 2022	Pagu Indikatif	Lokasi	Sumber Dana	Prioritas			Target	Pagu Indikatif	
														Nasional	Daerah				
6	01	01	2.0 8	03	Penyediaan Jasa Peralatan dan Perlengkapan Kantor	Ketersediaan Jasa Peralatan dan Perlengkapan Kantor	1 Tahun			1 Tahun	29,566,150	Kota Bima, Semua Kecamatan, Semua Kelurahan	[DANA UMUM] - Dana Transfer Umum-Dana Alokasi Umum		Reformasi Birokrasi dan Pelayanan Publik		1 Tahun	30,453,135	Inspektorat
6	01	01	2.0 8	04	Penyediaan Jasa Pelayanan Umum Kantor	Jumlah Jasa Pelayanan Umum	10 Orang			10 Orang	118,656,000	Kota Bima, Semua Kecamatan, Semua Kelurahan	[DANA UMUM] - Dana Transfer Umum-Dana Alokasi Umum		Reformasi Birokrasi dan Pelayanan Publik		10 Orang	122,215,680	Inspektorat
6	01	01	2.0 9		Pemeliharaan Barang Milik Daerah Penunjang Urusan Pemerintahan Daerah						37,035,710							38,146,781	
6	01	01	2.0 9	01	Penyediaan Jasa Pemeliharaan, Biaya Pemeliharaan dan Pajak Kendaraan Perorangan Dinas atau Kendaraan Dinas Jabatan	Jumlah kendaraan dinas yang dibayar pajaknya dan jasa pemeliharaan kendaraan	6 Unit			6 Unit	13,750,500	Kota Bima, Semua Kecamatan, Semua Kelurahan	[DANA UMUM] - Dana Transfer Umum-Dana Alokasi Umum		Reformasi Birokrasi dan Pelayanan Publik		6 Unit	14,163,015	Inspektorat
6	01	01	2.0 9	06	Pemeliharaan Peralatan dan Mesin Lainnya	Jumlah kegiatan pemeliharaan peralatan mesin lainnya	1 Tahun			1 Tahun	11,783,200	Kota Bima, Semua Kecamatan, Semua Kelurahan	[DANA UMUM] - Dana Transfer Umum-Dana Alokasi Umum		Reformasi Birokrasi dan Pelayanan Publik		1 Tahun	12,136,696	Inspektorat
6	01	01	2.0 9	10	Pemeliharaan/Rehabi litasi Sarana dan Prasarana Gedung Kantor atau Bangunan Lainnya	Jumlah kegiatan pemeliharaan sarana dan prasarana gedung kantor	1 Tahun			1 Tahun	11,502,010	Kota Bima, Semua Kecamatan, Semua Kelurahan	[DANA UMUM] - Dana Transfer Umum-Dana Alokasi Umum		Reformasi Birokrasi dan Pelayanan Publik		1 Tahun	11,847,070	Inspektorat
6	01	02			PROGRAM PENYELENGGARAAN PENGAWASAN						512,084,808							527,447,352	
6	01	02	2.0 1		Penyelenggaraan Pengawasan Internal						441,092,058							454,324,820	
6	01	02	2.0 1	01	Pengawasan Kinerja Pemerintah Daerah	Pemeriksaan Kinerja terhadap program/kegiatan yang memiliki risiko tinggi.	100 Persen			100 Persen	216,901,889	Kota Bima, Semua Kecamatan, Semua Kelurahan	[DANA UMUM] - Dana Transfer Umum-Dana Alokasi Umum		Reformasi Birokrasi dan Pelayanan Publik		100 Persen	223,408,946	Inspektorat
6	01	02	2.0 1	02	Pengawasan Keuangan Pemerintah Daerah	Persentase Pemeriksaan Kinerja terhadap program/kegiatan yang memiliki risiko tinggi.	100 Persen			100 Persen	16,562,400	Kota Bima, Semua Kecamatan, Semua Kelurahan	[DANA UMUM] - Dana Transfer Umum-Dana Alokasi Umum		Reformasi Birokrasi dan Pelayanan Publik		100 Persen	17,059,272	Inspektorat
6	01	02	2.0 1	03	Reviu Laporan Kinerja	terlaksananya Reviu Laporan Kinerja	21 Laporan			21 Laporan	16,562,400	Kota Bima, Semua Kecamatan, Semua Kelurahan	[DANA UMUM] - Dana Transfer Umum-Dana Alokasi Umum		Reformasi Birokrasi dan Pelayanan Publik		21 Laporan	17,059,272	Inspektorat
6	01	02	2.0 1	04	Reviu Laporan Keuangan	laporan keuangan pemerintah daerah yang telah disajikan berdasarkan SPI yang memadai dan sesuai dengan SAP	1 Dokumen			1 Dokumen	16,362,580	Kota Bima, Semua Kecamatan, Semua Kelurahan	[DANA UMUM] - Dana Transfer Umum-Dana Alokasi Umum		Reformasi Birokrasi dan Pelayanan Publik		1 Dokumen	16,853,457	Inspektorat

Rancangan Akhir Rencana Kerja Pemerintah Daerah (RKPD)  
Kota Bima  
Tahun 2022

Kode					Urusan/ Bidang Urusan/ Program/ Kegiatan/ Sub Kegiatan	Indikator Program/ Kegiatan/ Sub Kegiatan	Target Akhir Periode RPJMD	Realisasi Capaian RKPD Tahun 2020	Prakiraan Capaian Target RKPD Tahun 2021	Capaian Kinerja dan Kerangka Pendanaan						Kelompok Sasaran	Prakiraan Maju Rencana Tahun 2023		Perangkat Daerah Penanggung Jawab
										Target 2022	Pagu Indikatif	Lokasi	Sumber Dana	Prioritas			Target	Pagu Indikatif	
														Nasional	Daerah				
6	01	02	2.0 1	06	Kerjasama Pengawasan Internal	Jumlah Kerjasama Pengawasan Internal	4 Laporan			4 Laporan	20,333,230	Kota Bima, Semua Kecamatan, Semua Kelurahan	[DANA UMUM] - Dana Transfer Umum-Dana Alokasi Umum		Reformasi Birokrasi dan Pelayanan Publik		4 Laporan	20,943,227	Inspektorat
6	01	02	2.0 1	07	Monitoring dan Evaluasi Tindak Lanjut Hasil Pemeriksaan BPK RI dan Tindak Lanjut Hasil Pemeriksaan APIP	Persentase monitoring dan evaluasi tindak lanjut hasil pemeriksaan Badan Pemeriksa Keuangan serta tindak lanjut hasil pemeriksaan aparat pengawas internal pemerintah dengan sasaran terhadap temuan	100 Persen			100 Persen	154,369,559	Kota Bima, Semua Kecamatan, Semua Kelurahan	[DANA UMUM] - Dana Transfer Umum-Dana Alokasi Umum		Reformasi Birokrasi dan Pelayanan Publik		100 Persen	159,000,646	Inspektorat
6	01	02	2.0 2		Penyelenggaraan Pengawasan dengan Tujuan Tertentu						70,992,750							73,122,532	
6	01	02	2.0 2	01	Penanganan Penyelesaian Kerugian Negara/Daerah	Telaksananya Kegiatan penanganan kerugian daerah/negara	10 Kegiatan			10 Kegiatan	17,219,540	Kota Bima, Semua Kecamatan, Semua Kelurahan	[DANA UMUM] - Dana Transfer Umum-Dana Alokasi Umum		Reformasi Birokrasi dan Pelayanan Publik		10 Kegiatan	17,736,126	Inspektorat
6	01	02	2.0 2	02	Pengawasan Dengan Tujuan Tertentu	Jumlah Laporan Pemeriksaan investigatif terhadap penanganan pengaduan masyarakat yang berindikasi penyalahgunaan wewenang dan tindak pidana korupsi Tindak lanjut perjanjian kerjasama APIP dan APH	10 Laporan			10 Laporan	53,773,210	Kota Bima, Semua Kecamatan, Semua Kelurahan	[DANA UMUM] - Dana Transfer Umum-Dana Alokasi Umum		Reformasi Birokrasi dan Pelayanan Publik		10 Laporan	55,386,406	Inspektorat
6	01	03			PROGRAM PERUMUSAN KEBIJAKAN, PENDAMPINGAN DAN ASISTENSI						49,525,284							51,011,042	
6	01	03	2.0 2		Pendampingan dan Asistensi						49,525,284							51,011,042	
6	01	03	2.0 2	01	Pendampingan dan Asistensi Urusan Pemerintahan Daerah	Asistensi pembangunan reformasi birokrasi kepada perangkat daerah dalam membangun sub area penguatan pengawasan	100 Persen			100 Persen	23,643,444	Kota Bima, Semua Kecamatan, Semua Kelurahan	[DANA UMUM] - Dana Transfer Umum-Dana Alokasi Umum		Reformasi Birokrasi dan Pelayanan Publik		100 Persen	24,352,747	Inspektorat
6	01	03	2.0 2	02	Pendampingan, Asistensi, Verifikasi, dan Penilaian Reformasi Birokrasi	data yang tertuang dalam dokumen akurat dan relevan dengan pelaksanaan reformasi birokrasi	2 Laporan			2 Laporan	12,763,760	Kota Bima, Semua Kecamatan, Semua Kelurahan	[DANA UMUM] - Dana Transfer Umum-Dana Alokasi Umum		Reformasi Birokrasi dan Pelayanan Publik		2 Laporan	13,146,673	Inspektorat

Rancangan Akhir Rencana Kerja Pemerintah Daerah (RKPD)																			
Kota Bima																			
Tahun 2022																			
Kode					Urusan/ Bidang Urusan/ Program/ Kegiatan/ Sub Kegiatan	Indikator Program/ Kegiatan/ Sub Kegiatan	Target Akhir Periode RPJMD	Realisasi Capaian RKPD Tahun 2020	Prakiraan Capaian Target RKPD Tahun 2021	Capaian Kinerja dan Kerangka Pendanaan						Kelompok Sasaran	Prakiraan Maju Rencana Tahun 2023		Perangkat Daerah Penanggung Jawab
										Target 2022	Pagu Indikatif	Lokasi	Sumber Dana	Prioritas			Target	Pagu Indikatif	
														Nasional	Daerah				
6	01	03	2.0 2	04	Pendampingan, Asistensi dan Verifikasi Penegakan Integritas	kehandalan pelaksanaan Sistem Pengendalian Internal Pemerintah dilingkungan pemerintah daerah monitoring dan evaluasi aksi pencegahan korupsi	100 Persen			100 Persen	13,118,080		[DANA UMUM] - Dana Transfer Umum-Dana Alokasi Umum		Reformasi Birokrasi dan Pelayanan Publik		100 Persen	13,511,622	Inspektorat
7					UNSUR KEWILAYAHAN														
7	01				KECAMATAN						10,598,709,669							10,636,349,883	
7	01	01			PROGRAM PENUNJANG URUSAN PEMERINTAHAN DAERAH KABUPATEN/KOTA						7,176,220,101							7,204,915,120	
7	01	01	2.0 1		Perencanaan, Penganggaran, dan Evaluasi Kinerja Perangkat Daerah						8,421,280							6,021,668	
7	01	01	2.0 1	01	Penyusunan Dokumen Perencanaan Perangkat Daerah	jumlah dokumen RENJA dan RENSTRA	1 dokumen			1 dokumen	2,575,000	Kota Bima, RasanaE Barat, Semua Kelurahan	[DANA UMUM] - Dana Transfer Umum-Dana Alokasi Umum		Reformasi Birokrasi dan Pelayanan Publik		1 dokumen	0	Kecamatan Rasanae Barat
7	01	01	2.0 1	02	Koordinasi dan Penyusunan Dokumen RKA-SKPD	jumlah dokumen RKA- SKPD	2 dokumen			2 dokumen	1,112,400	Kota Bima, RasanaE Barat, Semua Kelurahan	[DANA UMUM] - Dana Transfer Umum-Dana Alokasi Umum		Reformasi Birokrasi dan Pelayanan Publik		2 dokumen	1,145,772	Kecamatan Rasanae Barat
7	01	01	2.0 1	03	Koordinasi dan Penyusunan Dokumen Perubahan RKA-SKPD	jumlah dokumen RKA- SKPD Perubahan	1 dokumen			1 dokumen	1,112,400	Kota Bima, RasanaE Barat, Semua Kelurahan	[DANA UMUM] - Dana Transfer Umum-Dana Alokasi Umum		Reformasi Birokrasi dan Pelayanan Publik		1 dokumen	1,145,772	Kecamatan Rasanae Barat
7	01	01	2.0 1	04	Koordinasi dan Penyusunan DPA- SKPD	jumlah dokumen DPA- SKPD	2 dokumen			2 dokumen	1,112,400	Kota Bima, RasanaE Barat, Semua Kelurahan	[DANA UMUM] - Dana Transfer Umum-Dana Alokasi Umum		Reformasi Birokrasi dan Pelayanan Publik		2 dokumen	1,145,772	Kecamatan Rasanae Barat
7	01	01	2.0 1	05	Koordinasi dan Penyusunan Perubahan DPA-SKPD	jumlah dokumen DPA Perubahan SKPD	1 dokumen			1 dokumen	1,112,400	Kota Bima, RasanaE Barat, Semua Kelurahan	[DANA UMUM] - Dana Transfer Umum-Dana Alokasi Umum		Reformasi Birokrasi dan Pelayanan Publik		1 dokumen	1,145,772	Kecamatan Rasanae Barat
7	01	01	2.0 1	07	Evaluasi Kinerja Perangkat Daerah	jumlah dokumen LKIP/LPPD/LPJ	3 dokumen			3 dokumen	1,396,680	Kota Bima, RasanaE Barat, Semua Kelurahan	[DANA UMUM] - Dana Transfer Umum-Dana Alokasi Umum		Reformasi Birokrasi dan Pelayanan Publik		3 dokumen	1,438,580	Kecamatan Rasanae Barat
7	01	01	2.0 2		Administrasi Keuangan Perangkat Daerah						6,355,102,298							6,361,816,033	
7	01	01	2.0 2	01	Penyediaan Gaji dan Tunjangan ASN	jumlah pegawai yang menerima gaji dan tunjangan ASN	93 orang			93 orang	6,131,311,108	Kota Bima, RasanaE Barat, Semua Kelurahan	[DANA UMUM] - Dana Transfer Umum-Dana Alokasi Umum		Reformasi Birokrasi dan Pelayanan Publik		93 orang	6,131,311,108	Kecamatan Rasanae Barat
7	01	01	2.0 2	02	Penyediaan Administrasi Pelaksanaan Tugas ASN	tersedianya honorarium pengelola anggaran kecamatan	1 tahun			1 tahun	0	Kota Bima, RasanaE Barat, Semua Kelurahan			Reformasi Birokrasi dan Pelayanan Publik		1 tahun	0	Kecamatan Rasanae Barat





Rancangan Akhir Rencana Kerja Pemerintah Daerah (RKPD)  
Kota Bima  
Tahun 2022

Kode						Urusan/ Bidang Urusan/ Program/ Kegiatan/ Sub Kegiatan	Indikator Program/ Kegiatan/ Sub Kegiatan	Target Akhir Periode RPJMD	Realisasi Capaian RKPD Tahun 2020	Prakiraan Capaian Target RKPD Tahun 2021	Capaian Kinerja dan Kerangka Pendanaan						Kelompok Sasaran	Prakiraan Maju Rencana Tahun 2023		Perangkat Daerah Penanggung Jawab
											Target 2022	Pagu Indikatif	Lokasi	Sumber Dana	Prioritas			Target	Pagu Indikatif	
															Nasional	Daerah				
7	01	01	2.0 8	01	Penyediaan Jasa Surat Menyurat	jumlah penyediaan surat menyurat	1 tahun			1 tahun	274,770,010	Kota Bima, RasanaE Barat, Semua Kelurahan	[DANA UMUM] - Dana Transfer Umum-Dana Alokasi Umum		Reformasi Birokrasi dan Pelayanan Publik		1 tahun	283,013,110	Kecamatan Rasanae Barat	
7	01	01	2.0 8	02	Penyediaan Jasa Komunikasi, Sumber Daya Air dan Listrik	jumlah iuran listrik dan wifi yang di bayar	1 tahun			1 tahun	43,076,454	Kota Bima, RasanaE Barat, Semua Kelurahan	[DANA UMUM] - Dana Transfer Umum-Dana Alokasi Umum		Reformasi Birokrasi dan Pelayanan Publik		1 tahun	44,368,748	Kecamatan Rasanae Barat	
7	01	01	2.0 8	04	Penyediaan Jasa Pelayanan Umum Kantor	jumlah ketersediaan peralatan pelayanan umum kantor	1 tahun			1 tahun	282,440,832	Kota Bima, RasanaE Barat, Semua Kelurahan	[DANA UMUM] - Dana Transfer Umum-Dana Alokasi Umum		Reformasi Birokrasi dan Pelayanan Publik		1 tahun	290,914,057	Kecamatan Rasanae Barat	
7	01	01	2.0 9		<b>Pemeliharaan Barang Milik Daerah Penunjang Urusan Pemerintahan Daerah</b>						31,916,765							32,874,267		
7	01	01	2.0 9	02	Penyediaan Jasa Pemeliharaan, Biaya Pemeliharaan, Pajak, dan Perizinan Kendaraan Dinas Operasional atau Lapangan	ketersediaan kendaraan dinas yang disewa dan dibayarkan pajaknya	1 tahun			1 tahun	30,134,453	Kota Bima, RasanaE Barat, Semua Kelurahan	[DANA UMUM] - Dana Transfer Umum-Dana Alokasi Umum		Reformasi Birokrasi dan Pelayanan Publik		1 tahun	31,038,486	Kecamatan Rasanae Barat	
7	01	01	2.0 9	06	Pemeliharaan Peralatan dan Mesin Lainnya	tersedianya peralatan kantor yang terpelihara	1 tahun			1 tahun	1,782,312	Kota Bima, RasanaE Barat, Semua Kelurahan	[DANA UMUM] - Dana Transfer Umum-Dana Alokasi Umum		Reformasi Birokrasi dan Pelayanan Publik		1 tahun	1,835,781	Kecamatan Rasanae Barat	
7	01	03			<b>PROGRAM PEMBERDAYAAN MASYARAKAT DESA DAN KELURAHAN</b>						3,375,084,848							3,382,607,901		
7	01	03	2.0 1		<b>Koordinasi Kegiatan Pemberdayaan Desa</b>						249,738,435							257,230,588		
7	01	03	2.0 1	01	Peningkatan Partisipasi Masyarakat dalam Forum Musyawarah Perencanaan Pembangunan di Desa	jumlah kegiatan	6 kelurahan			6 kelurahan	66,006,726	Kota Bima, RasanaE Barat, Semua Kelurahan			Reformasi Birokrasi dan Pelayanan Publik		6 kelurahan	67,986,928	Kecamatan Rasanae Barat	
7	01	03	2.0 1	03	Peningkatan Efektifitas Kegiatan Pemberdayaan Masyarakat di Wilayah Kecamatan	jumlah kegiatan pemberdayaan kecamatan	3 kegiatan			3 kegiatan	183,731,709	Kota Bima, RasanaE Barat, Semua Kelurahan	[DANA UMUM] - Dana Transfer Umum-Dana Alokasi Umum		Reformasi Birokrasi dan Pelayanan Publik		3 kegiatan	189,243,660	Kecamatan Rasanae Barat	
7	01	03	2.0 2		<b>Kegiatan Pemberdayaan Kelurahan</b>						3,125,346,413							3,125,377,313		
7	01	03	2.0 2	02	Pembangunan Sarana dan Prasarana Kelurahan	jumlah sarana dan prasarana yang di bangun	1 tahun			1 tahun	1,249,726,485	Kota Bima, RasanaE Barat, Semua Kelurahan	[DANA UMUM] - Dana Transfer Umum-Dana Alokasi Umum		Reformasi Birokrasi dan Pelayanan Publik		1 tahun	1,249,726,485	Kecamatan Rasanae Barat	
7	01	03	2.0 2	03	Pemberdayaan Masyarakat di Kelurahan	jumlah penerima manfaat pemberdayaan masyarakat	1 tahun			1 tahun	1,874,589,928	Kota Bima, RasanaE Barat, Semua Kelurahan	[DANA UMUM] - Dana Transfer Umum-Dana Alokasi Umum		Reformasi Birokrasi dan Pelayanan Publik		1 tahun	1,874,589,928	Kecamatan Rasanae Barat	

Rancangan Akhir Rencana Kerja Pemerintah Daerah (RKPD)  
Kota Bima  
Tahun 2022

Kode					Urusan/ Bidang Urusan/ Program/ Kegiatan/ Sub Kegiatan	Indikator Program/ Kegiatan/ Sub Kegiatan	Target Akhir Periode RPJMD	Realisasi Capaian RKPD Tahun 2020	Prakiraan Capaian Target RKPD Tahun 2021	Capaian Kinerja dan Kerangka Pendanaan						Kelompok Sasaran	Prakiraan Maju Rencana Tahun 2023		Perangkat Daerah Penanggung Jawab		
										Target 2022	Pagu Indikatif	Lokasi	Sumber Dana	Prioritas			Target	Pagu Indikatif			
														Nasional	Daerah						
7	01	03	2.0 2	04	Evaluasi Kelurahan	tersediaanya biaya operasional audit BKM	1 tahun			1 tahun	1,030,000	Kota Bima, RasanaE Barat, Semua Kelurahan	[DANA UMUM] - Dana Transfer Umum-Dana Alokasi Umum		Reformasi Birokrasi dan Pelayanan Publik		1 tahun	1,060,900	Kecamatan Rasanae Barat		
7	01	06			PROGRAM PEMBINAAN DAN PENGAWASAN PEMERINTAHAN DESA						47,404,720							48,826,862			
7	01	06	2.0 1		Fasilitasi, Rekomendasi dan Koordinasi Pembinaan dan Pengawasan Pemerintahan Desa						47,404,720							48,826,862			
7	01	06	2.0 1	11	Fasilitasi Penyelenggaraan Ketenteraman dan Ketertiban Umum	jumlah kegiatan monitoring wilayah kecamatan	1 tahun			1 tahun	47,404,720	Kota Bima, RasanaE Barat, Semua Kelurahan	[DANA UMUM] - Dana Transfer Umum-Dana Alokasi Umum		Reformasi Birokrasi dan Pelayanan Publik		1 tahun	48,826,862	Kecamatan Rasanae Barat		
7					UNSUR KEWILAYAHAN																
7	01				KECAMATAN						12,549,666,520								12,926,138,515		
7	01	01			PROGRAM PENUNJANG URUSAN PEMERINTAHAN DAERAH KABUPATEN/KOTA						8,360,847,457							8,611,654,880			
7	01	01	2.0 1		Perencanaan, Penganggaran, dan Evaluasi Kinerja Perangkat Daerah						11,058,000							11,389,740			
7	01	01	2.0 1	01	Penyusunan Dokumen Perencanaan Perangkat Daerah	Penyusunan Renstra dan Renja Perangkat Daerah	2 Dokumen			2 Dokumen	1,500,000	Kota Bima, RasanaE Timur, Semua Kelurahan	[DANA UMUM] - Dana Transfer Umum-Dana Alokasi Umum		Reformasi Birokrasi dan Pelayanan Publik		2 Dokumen	1,545,000	Kecamatan Rasanae Timur		
7	01	01	2.0 1	02	Koordinasi dan Penyusunan Dokumen RKA-SKPD	Jumlah Dokumen Program dan Kegiatan yang dikerjakan	1 Dokumen			1 Dokumen	1,500,000	Kota Bima, RasanaE Timur, Semua Kelurahan	[DANA UMUM] - Dana Transfer Umum-Dana Alokasi Umum		Reformasi Birokrasi dan Pelayanan Publik		1 Dokumen	1,545,000	Kecamatan Rasanae Timur		
7	01	01	2.0 1	03	Koordinasi dan Penyusunan Dokumen Perubahan RKA-SKPD	Jumlah Dokumen Program dan Kegiatan yang dikerjakan	1 Dokumen			1 Dokumen	1,500,000	Kota Bima, RasanaE Timur, Semua Kelurahan	[DANA UMUM] - Dana Transfer Umum-Dana Alokasi Umum		Reformasi Birokrasi dan Pelayanan Publik		1 Dokumen	1,545,000	Kecamatan Rasanae Timur		
7	01	01	2.0 1	04	Koordinasi dan Penyusunan DPA- SKPD	Jumlah Dokumen Program dan Kegiatan yang dikerjakan	1 Dokumen			1 Dokumen	1,500,000	Kota Bima, RasanaE Timur, Semua Kelurahan	[DANA UMUM] - Dana Transfer Umum-Dana Alokasi Umum		Reformasi Birokrasi dan Pelayanan Publik		1 Dokumen	1,545,000	Kecamatan Rasanae Timur		
7	01	01	2.0 1	05	Koordinasi dan Penyusunan Perubahan DPA-SKPD	Jumlah Dokumen Program dan Kegiatan yang dikerjakan	1 Dokumen			1 Dokumen	1,500,000	Kota Bima, RasanaE Timur, Semua Kelurahan	[DANA UMUM] - Dana Transfer Umum-Dana Alokasi Umum		Reformasi Birokrasi dan Pelayanan Publik		1 Dokumen	1,545,000	Kecamatan Rasanae Timur		





## Tahun 2022

Kode					Urusan/ Bidang Urusan/ Program/ Kegiatan/ Sub Kegiatan	Indikator Program/ Kegiatan/ Sub Kegiatan	Target Akhir Periode RPJMD	Realisasi Capaian RKPD Tahun 2020	Prakiraan Capaian Target RKPD Tahun 2021	Capaian Kinerja dan Kerangka Pendanaan						Kelompok Sasaran	Prakiraan Maju Rencana Tahun 2023		Perangkat Daerah Penanggung Jawab	
										Target 2022	Pagu Indikatif	Lokasi	Sumber Dana	Prioritas						
														Nasional	Daerah					
7	01	02	2.0 1	02	Peningkatan Efektifitas Kegiatan Pemerintahan di Tingkat Kecamatan	Jumlah Kegiatan Pembinaan Wilayah Jumlah Kegiatan Pengelolaan Persampahan Jumlah Kegiatan PKK	1 Kegiatan			1 Kegiatan	53,480,000	Kota Bima, RasanaE Timur, Semua Kelurahan	[DANA UMUM] - Dana Transfer Umum-Dana Alokasi Umum		Reformasi Birokrasi dan Pelayanan Publik		1 Kegiatan	55,084,400	Kecamatan Rasanae Timur	
7	01	03			PROGRAM PEMBERDAYAAN MASYARAKAT DESA DAN KELURAHAN						4,066,319,063							4,188,308,635		
7	01	03	2.0 2		Kegiatan Pemberdayaan Kelurahan						4,066,319,063							4,188,308,635		
7	01	03	2.0 2	01	Peningkatan Partisipasi Masyarakat dalam Forum Musyawarah Perencanaan Pembangunan di Kelurahan	Jumlah Musyawarah Kecamatan Jumlah Musyawarah Kelurahan	1 Kali 8 Kali			1 Kali 8 Kali	55,514,100	Kota Bima, RasanaE Timur, Semua Kelurahan	[DANA UMUM] - Dana Transfer Umum-Dana Alokasi Umum		Reformasi Birokrasi dan Pelayanan Publik		1 Kali 8 Kali	57,179,523	Kecamatan Rasanae Timur	
7	01	03	2.0 2	02	Pembangunan Sarana dan Prasarana Kelurahan	Jumlah Kelurahan yang Mendapatkan Dana Pembangunan Sarana dan Prasarana Kelurahan	8 Kelurahan			8 Kelurahan	2,016,339,368	Kota Bima, RasanaE Timur, Semua Kelurahan	[DANA UMUM] - Dana Transfer Umum-Dana Alokasi Umum		Reformasi Birokrasi dan Pelayanan Publik		8 Kelurahan	2,076,829,549	Kecamatan Rasanae Timur	
7	01	03	2.0 2	03	Pemberdayaan Masyarakat di Kelurahan	Jumlah Kelurahan yang Mendapatkan Dana Pemberdayaan Masyarakat	8 Kelurahan			8 Kelurahan	1,937,102,795	Kota Bima, RasanaE Timur, Semua Kelurahan	[DANA UMUM] - Dana Transfer Umum-Dana Alokasi Umum		Reformasi Birokrasi dan Pelayanan Publik		8 Kelurahan	1,995,215,879	Kecamatan Rasanae Timur	
7	01	03	2.0 2	04	Evaluasi Kelurahan	Jumlah Kegiatan Lomba/ Pembinaan Kelurahan	8 Kelurahan			8 Kelurahan	57,362,800	Kota Bima, RasanaE Timur, Semua Kelurahan	[DANA UMUM] - Dana Transfer Umum-Dana Alokasi Umum		Reformasi Birokrasi dan Pelayanan Publik		8 Kelurahan	59,083,684	Kecamatan Rasanae Timur	
7	01	04			PROGRAM KOORDINASI KETENTRAMAN DAN KETERTIBAN UMUM						69,020,000							71,090,600		
7	01	04	2.0 1		Koordinasi Upaya Penyelenggaraan Ketenteraman dan Ketertiban Umum						69,020,000							71,090,600		
7	01	04	2.0 1	01	Sinergitas dengan Kepolisian Negara Republik Indonesia, Tentara Nasional Indonesia dan Instansi Vertikal di Wilayah Kecamatan	Jumlah Kegiatan Pembinaan Ketertiban dan Kemananan Lingkungan	1 Kegiatan			1 Kegiatan	19,020,000	Kota Bima, RasanaE Timur, Semua Kelurahan	[DANA UMUM] - Dana Transfer Umum-Dana Alokasi Umum		Reformasi Birokrasi dan Pelayanan Publik		1 Kegiatan	19,590,600	Kecamatan Rasanae Timur	
7	01	04	2.0 1	02	Harmonisasi Hubungan Dengan Tokoh Agama dan Tokoh Masyarakat	Jumlah Kegiatan Sosial Keagamaan	1 Kegiatan			1 Kegiatan	50,000,000	Kota Bima, RasanaE Timur, Semua Kelurahan	[DANA UMUM] - Dana Transfer Umum-Dana Alokasi Umum		Reformasi Birokrasi dan Pelayanan Publik		1 Kegiatan	51,500,000	Kecamatan Rasanae Timur	
7					UNSUR KEWILAYAHAN															
7	01				KECAMATAN					10,838,730,680							11,353,697,035			

Rancangan Akhir Rencana Kerja Pemerintah Daerah (RKPD)  
Kota Bima  
Tahun 2022

Kode					Urusan/ Bidang Urusan/ Program/ Kegiatan/ Sub Kegiatan	Indikator Program/ Kegiatan/ Sub Kegiatan	Target Akhir Periode RPJMD	Realisasi Capaian RKPD Tahun 2020	Prakiraan Capaian Target RKPD Tahun 2021	Capaian Kinerja dan Kerangka Pendanaan						Kelompok Sasaran	Prakiraan Maju Rencana Tahun 2023		Perangkat Daerah Penanggung Jawab
										Target 2022	Pagu Indikatif	Lokasi	Sumber Dana	Prioritas			Target	Pagu Indikatif	
														Nasional	Daerah				
7	01	01			PROGRAM PENUNJANG URUSAN PEMERINTAHAN DAERAH KABUPATEN/KOTA						7,144,462,745						7,480,644,925		
7	01	01	2.0 1		Perencanaan, Penganggaran, dan Evaluasi Kinerja Perangkat Daerah						1,921,568						1,979,215		
7	01	01	2.0 1	02	Koordinasi dan Penyusunan Dokumen RKA-SKPD	Jumlah Dokumen Program dan Kegiatan yang Tersusun	1 Dokumen			1 Dokumen	491,825	Kota Bima, Asakota, Semua Kelurahan	[DANA UMUM] - Dana Transfer Umum-Dana Alokasi Umum				1 Dokumen	506,580	Kecamatan Asakota
7	01	01	2.0 1	03	Koordinasi dan Penyusunan Dokumen Perubahan RKA-SKPD	Jumlah Dokumen Perubahan Yang Tersusun	1 Dokumen			1 Dokumen	476,993	Kota Bima, Asakota, Semua Kelurahan	[DANA UMUM] - Dana Transfer Umum-Dana Alokasi Umum				1 Dokumen	491,303	Kecamatan Asakota
7	01	01	2.0 1	04	Koordinasi dan Penyusunan DPA- SKPD	Jumlah Dokumen DPA	1 Dokumen			1 Dokumen	476,375	Kota Bima, Asakota, Semua Kelurahan	[DANA UMUM] - Dana Transfer Umum-Dana Alokasi Umum				1 Dokumen	490,666	Kecamatan Asakota
7	01	01	2.0 1	05	Koordinasi dan Penyusunan Perubahan DPA-SKPD	Jumlah Dokumen Perubahan DPA	1 Dokumen			1 Dokumen	476,375	Kota Bima, Asakota, Semua Kelurahan	[DANA UMUM] - Dana Transfer Umum-Dana Alokasi Umum				1 Dokumen	490,666	Kecamatan Asakota
7	01	01	2.0 2		Administrasi Keuangan Perangkat Daerah						6,490,033,534							6,806,582,837	
7	01	01	2.0 2	01	Penyediaan Gaji dan Tunjangan ASN	Jumlah Pegawai Yang Mendapatkan Gaji dan Tunjangan ASNPD	12 Bulan			12 Bulan	6,092,414,909						12 Bulan	6,397,035,654	Kecamatan Asakota
7	01	01	2.0 2	03	Pelaksanaan Penatausahaan dan Pengujian/Verifikasi Keuangan SKPD	Jumlah Bahan yang di Verifikasi	12 Berkas			12 Berkas	395,941,270	Kota Bima, Asakota, Semua Kelurahan	[DANA UMUM] - Dana Transfer Umum-Dana Alokasi Umum				12 Berkas	407,819,508	Kecamatan Asakota
7	01	01	2.0 2	05	Koordinasi dan Penyusunan Laporan Keuangan Akhir Tahun SKPD	Jumlah Calk dan Rekon Aset	1 Dokumen			1 Dokumen	466,075	Kota Bima, Asakota, Semua Kelurahan	[DANA UMUM] - Dana Transfer Umum-Dana Alokasi Umum				1 Dokumen	480,057	Kecamatan Asakota
7	01	01	2.0 2	07	Koordinasi dan Penyusunan Laporan Keuangan Bulanan/Triwulanan/ Semesteran SKPD	Jumlah Dokumen Laporan Keuangan Semesteran yang dikerjakan	2 Dokumen			2 Dokumen	1,211,280	Kota Bima, Asakota, Semua Kelurahan	[DANA UMUM] - Dana Transfer Umum-Dana Alokasi Umum				2 Dokumen	1,247,618	Kecamatan Asakota
7	01	01	2.0 6		Administrasi Umum Perangkat Daerah						184,462,546							189,996,422	
7	01	01	2.0 6	01	Penyediaan Komponen Instalasi Listrik/Penerangan Bangunan Kantor	Jumlah Alat Listrik Dan Lampu Penerangan Kantor Jumlah dokumen yang dicetak dan digandakan Jumlah Peralatan Dan Perlengkapan Kantor Yang Tersedia	1 tahun			1 tahun	6,803,150	Kota Bima, Asakota, Semua Kelurahan	[DANA UMUM] - Dana Transfer Umum-Dana Alokasi Umum				1 tahun	7,007,245	Kecamatan Asakota









Rancangan Akhir Rencana Kerja Pemerintah Daerah (RKPD)  
Kota Bima  
Tahun 2022

Kode					Urusan/ Bidang Urusan/ Program/ Kegiatan/ Sub Kegiatan	Indikator Program/ Kegiatan/ Sub Kegiatan	Target Akhir Periode RPJMD	Realisasi Capaian RKPD Tahun 2020	Prakiraan Capaian Target RKPD Tahun 2021	Capaian Kinerja dan Kerangka Pendanaan						Kelompok Sasaran	Prakiraan Maju Rencana Tahun 2023		Perangkat Daerah Penanggung Jawab
										Target 2022	Pagu Indikatif	Lokasi	Sumber Dana	Prioritas			Target	Pagu Indikatif	
														Nasional	Daerah				
7	01	01	2.0 1	01	Penyusunan Dokumen Perencanaan Perangkat Daerah	Jumlah Dokumen Renja dan Renstra	1 dokumen			1 dokumen	0	Kota Bima, Mpunda, Semua Kelurahan	[DANA UMUM] - Dana Transfer Umum-Dana Alokasi Umum				1 dokumen	0	Kecamatan Mpunda
7	01	01	2.0 1	02	Koordinasi dan Penyusunan Dokumen RKA-SKPD	Jumlah Dokumen RKA- SKPD	1 Dok			1 Dok	1,961,120	Kota Bima, Mpunda, Semua Kelurahan	[DANA UMUM] - Dana Transfer Umum-Dana Alokasi Umum				1 Dok	2,019,954	Kecamatan Mpunda
7	01	01	2.0 1	03	Koordinasi dan Penyusunan Dokumen Perubahan RKA-SKPD	Jumlah Dokumen Perubahan RKA-SKPD	1 dokumen			1 dokumen	3,095,150	Kota Bima, Mpunda, Semua Kelurahan	[DANA UMUM] - Dana Transfer Umum-Dana Alokasi Umum				1 dokumen	3,188,005	Kecamatan Mpunda
7	01	01	2.0 1	04	Koordinasi dan Penyusunan DPA- SKPD	Jumlah Dokumen DPA- SKPD	1 dokumen			1 dokumen	3,053,950	Kota Bima, Mpunda, Semua Kelurahan	[DANA UMUM] - Dana Transfer Umum-Dana Alokasi Umum				1 dokumen	3,145,569	Kecamatan Mpunda
7	01	01	2.0 1	05	Koordinasi dan Penyusunan Perubahan DPA-SKPD	Jumlah Dokumen Perubahan DPA-SKPD	1 Dok			1 Dok	3,053,950	Kota Bima, Mpunda, Semua Kelurahan	[DANA UMUM] - Dana Transfer Umum-Dana Alokasi Umum				1 Dok	3,145,569	Kecamatan Mpunda
7	01	01	2.0 1	07	Evaluasi Kinerja Perangkat Daerah	Jumlah Dokumen LKIP/LPPD/LPJ	3 Dok			3 Dok	0		[DANA UMUM] - Dana Transfer Umum-Dana Alokasi Umum				3 Dok	0	Kecamatan Mpunda
7	01	01	2.0 2		Administrasi Keuangan Perangkat Daerah						10,328,157,173							10,638,001,889	
7	01	01	2.0 2	01	Penyediaan Gaji dan Tunjangan ASN	Jumlah Pegawai yang mendapatkan gaji dan tunjangan ASN	102 Orang			102 Orang	10,243,472,633	Kota Bima, Mpunda, Semua Kelurahan	[DANA UMUM] - Dana Transfer Umum-Dana Alokasi Umum				102 Orang	10,550,776,812	Kecamatan Mpunda
7	01	01	2.0 2	03	Pelaksanaan Penatausahaan dan Pengujian/Verifikasi Keuangan SKPD	Jumlah Laporan Keuangan Akhir Tahun	12 Bulan			12 Bulan	75,442,350	Kota Bima, Mpunda, Semua Kelurahan	[DANA UMUM] - Dana Transfer Umum-Dana Alokasi Umum				12 Bulan	77,705,621	Kecamatan Mpunda
7	01	01	2.0 2	05	Koordinasi dan Penyusunan Laporan Keuangan Akhir Tahun SKPD	Jumlah Laporan Keuangan Akhir Tahun	1 dokumen			1 dokumen	3,275,400	Kota Bima, Mpunda, Semua Kelurahan	[DANA UMUM] - Dana Transfer Umum-Dana Alokasi Umum				1 dokumen	3,373,662	Kecamatan Mpunda
7	01	01	2.0 2	07	Koordinasi dan Penyusunan Laporan Keuangan Bulanan/Triwulanan/ Semesteran SKPD	Jumlah Laporan Keuangan Semesteran	1 tahun			1 tahun	5,966,790	Kota Bima, Mpunda, Semua Kelurahan	[DANA UMUM] - Dana Transfer Umum-Dana Alokasi Umum				1 tahun	6,145,794	Kecamatan Mpunda
7	01	01	2.0 6		Administrasi Umum Perangkat Daerah						558,832,721							575,597,703	
7	01	01	2.0 6	01	Penyediaan Komponen Instalasi Listrik/Penerangan Bangunan Kantor	Jumlah alat listrik dan lampu penerangan kantor	1 tahun			1 tahun	17,025,179	Kota Bima, Mpunda, Semua Kelurahan	[DANA UMUM] - Dana Transfer Umum-Dana Alokasi Umum				1 tahun	17,535,934	Kecamatan Mpunda
7	01	01	2.0 6	02	Penyediaan Peralatan dan Perlengkapan Kantor	Jumlah peralatan dan perlengkapan kantor	1 tahun			1 tahun	156,601,200	Kota Bima, Mpunda, Semua Kelurahan	[DANA UMUM] - Dana Transfer Umum-Dana Alokasi Umum				1 tahun	161,299,236	Kecamatan Mpunda
7	01	01	2.0 6	04	Penyediaan Bahan Logistik Kantor	Jumlah bahan logistik	1 tahun			1 tahun	34,297,084	Kota Bima, Mpunda, Semua Kelurahan	[DANA UMUM] - Dana Transfer Umum-Dana Alokasi Umum				1 tahun	35,325,997	Kecamatan Mpunda





Rancangan Akhir Rencana Kerja Pemerintah Daerah (RKPD)  
Kota Bima  
Tahun 2022

Kode					Urusan/ Bidang Urusan/ Program/ Kegiatan/ Sub Kegiatan	Indikator Program/ Kegiatan/ Sub Kegiatan	Target Akhir Periode RPJMD	Realisasi Capaian RKPD Tahun 2020	Prakiraan Capaian Target RKPD Tahun 2021	Capaian Kinerja dan Kerangka Pendanaan						Kelompok Sasaran	Prakiraan Maju Rencana Tahun 2023		Perangkat Daerah Penanggung Jawab
										Target 2022	Pagu Indikatif	Lokasi	Sumber Dana	Prioritas			Target	Pagu Indikatif	
														Nasional	Daerah				
7	01	04	2.0 1	01	Sinergitas dengan Kepolisian Negara Republik Indonesia, Tentara Nasional Indonesia dan Instansi Vertikal di Wilayah Kecamatan	Jumlah Peningkatan Masyarakat Dalam Menjaga Ketertiban dan Keamanan Lingkungan	12 bulan			12 bulan	26,310,320	Kota Bima, Mpunda, Semua Kelurahan	[DANA UMUM] - Dana Transfer Umum-Dana Alokasi Umum				12 bulan	27,099,630	Kecamatan Mpunda
7	01	04	2.0 1	02	Harmonisasi Hubungan Dengan Tokoh Agama dan Tokoh Masyarakat	Jumlah Jumlah Pelaksanaan Sosial Keagamaan STQ/MQ	1 kali			1 kali	103,506,760	Kota Bima, Mpunda, Semua Kelurahan	[DANA UMUM] - Dana Transfer Umum-Dana Alokasi Umum				1 kali	106,611,963	Kecamatan Mpunda
7	01	05			PROGRAM PENYELENGGARAAN URUSAN PEMERINTAHAN UMUM						18,828,400							19,393,252	
7	01	05	2.0 1		Penyelenggaraan Urusan Pemerintahan Umum sesuai Penugasan Kepala Daerah						18,828,400							19,393,252	
7	01	05	2.0 1	01	Pembinaan Wawasan Kebangsaan dan Ketahanan Nasional dalam rangka Memantapkan Pengamalan Pancasila, Pelaksanaan Undang- Undang Dasar Negara Republik Indonesia Tahun 1945, Pelestarian Bhinneka Tunggal Ika serta Pemertahanan dan Pemeliharaan Keutuhan Negara Kesatuan Republik Indonesia	Jumlah Pelaksanaan Menyambut Hari Ulang Tahun Republik Indonesia dan Hut Kota Bima	1 kali			1 kali	18,828,400	Kota Bima, Mpunda, Semua Kelurahan	[DANA UMUM] - Dana Transfer Umum-Dana Alokasi Umum				1 kali	19,393,252	Kecamatan Mpunda
7					UNSUR KEWILAYAHAN														
7	01				KECAMATAN						19,238,346,365							139,456,961,807	
7	01	01			PROGRAM PENUNJANG URUSAN PEMERINTAHAN DAERAH KABUPATEN/KOTA						12,272,102,610							128,644,273,311	
7	01	01	2.0 1		Perencanaan, Penganggaran, dan Evaluasi Kinerja Perangkat Daerah						6,700,150							6,901,155	
7	01	01	2.0 1	01	Penyusunan Dokumen Perencanaan Perangkat Daerah	Jumlah dokumen RENJA/RENSTRA	2 dokumen			2 dokumen	618,000	Kota Bima, Raba, Semua Kelurahan	[DANA UMUM] - Dana Transfer Umum-Dana Alokasi Umum		Reformasi Birokrasi dan Pelayanan Publik		2 dokumen	636,540	Kecamatan Raba
7	01	01	2.0 1	02	Koordinasi dan Penyusunan Dokumen RKA-SKPD	Jumlah dokumen RKA	1 dokumen			1 dokumen	777,650	Kota Bima, Raba, Semua Kelurahan	[DANA UMUM] - Dana Transfer Umum-Dana Alokasi Umum		Reformasi Birokrasi dan Pelayanan Publik		1 dokumen	800,980	Kecamatan Raba

Rancangan Akhir Rencana Kerja Pemerintah Daerah (RKPD)  
Kota Bima  
Tahun 2022

Kode					Urusan/ Bidang Urusan/ Program/ Kegiatan/ Sub Kegiatan	Indikator Program/ Kegiatan/ Sub Kegiatan	Target Akhir Periode RPJMD	Realisasi Capaian RKPD Tahun 2020	Prakiraan Capaian Target RKPD Tahun 2021	Capaian Kinerja dan Kerangka Pendanaan						Kelompok Sasaran	Prakiraan Maju Rencana Tahun 2023		Perangkat Daerah Penanggung Jawab
										Target 2022	Pagu Indikatif	Lokasi	Sumber Dana	Prioritas			Target	Pagu Indikatif	
														Nasional	Daerah				
7	01	01	2.0 1	03	Koordinasi dan Penyusunan Dokumen Perubahan RKA-SKPD	Jumlah dokumen perubahan RKA	1 dokumen			1 dokumen	618,000	Semua Kabupaten/K ota, Raba, Semua Kelurahan	[DANA UMUM] - Dana Transfer Umum-Dana Alokasi Umum		Reformasi Birokrasi dan Pelayanan Publik		1 dokumen	636,540	Kecamatan Raba
7	01	01	2.0 1	04	Koordinasi dan Penyusunan DPA- SKPD	Jumlah dokumen DPA	1 dokumen			1 dokumen	535,600	Kota Bima, Raba, Semua Kelurahan	[DANA UMUM] - Dana Transfer Umum-Dana Alokasi Umum		Reformasi Birokrasi dan Pelayanan Publik		1 dokumen	551,668	Kecamatan Raba
7	01	01	2.0 1	05	Koordinasi dan Penyusunan Perubahan DPA-SKPD	Jumlah dokumen DPA	1 dokumen			1 dokumen	690,100		[DANA UMUM] - Dana Transfer Umum-Dana Alokasi Umum		Reformasi Birokrasi dan Pelayanan Publik		1 dokumen	710,803	Kecamatan Raba
7	01	01	2.0 1	07	Evaluasi Kinerja Perangkat Daerah	Jumlah dokumen LKIP/LPPD/LPJ	3 dokumen			3 dokumen	3,460,800	Kota Bima, Raba, Semua Kelurahan	[DANA UMUM] - Dana Transfer Umum-Dana Alokasi Umum		Reformasi Birokrasi dan Pelayanan Publik		3 dokumen	3,564,624	Kecamatan Raba
7	01	01	2.0 2		Administrasi Keuangan Perangkat Daerah						11,053,870,649							11,337,358,501	
7	01	01	2.0 2	01	Penyediaan Gaji dan Tunjangan ASN	Jumlah pegawai yang mendapat Gaji dan Tunjangan ASN	121 orang			121 orang	10,952,996,569						121 orang	11,233,458,199	Kecamatan Raba
7	01	01	2.0 2	03	Pelaksanaan Penatausahaan dan Pengujian/Verifikasi Keuangan SKPD	Jumlah bahan yang diverifikasi	22 berkas			22 berkas	97,320,580	Kota Bima, Raba, Semua Kelurahan	[DANA UMUM] - Dana Transfer Umum-Dana Alokasi Umum		Reformasi Birokrasi dan Pelayanan Publik		22 berkas	100,240,197	Kecamatan Raba
7	01	01	2.0 2	05	Koordinasi dan Penyusunan Laporan Keuangan Akhir Tahun SKPD	Jumlah Calk dan Rekon Aset	1 dokumen			1 dokumen	978,500	Kota Bima, Raba, Semua Kelurahan	[DANA UMUM] - Dana Transfer Umum-Dana Alokasi Umum		Reformasi Birokrasi dan Pelayanan Publik		1 dokumen	1,007,855	Kecamatan Raba
7	01	01	2.0 2	07	Koordinasi dan Penyusunan Laporan Keuangan Bulanan/Triwulanan/ Semesteran SKPD	Jumlah dokumen laporan keuangan semesteran	2 dokumen			2 dokumen	2,575,000	Kota Bima, Raba, Semua Kelurahan	[DANA UMUM] - Dana Transfer Umum-Dana Alokasi Umum		Reformasi Birokrasi dan Pelayanan Publik		2 dokumen	2,652,250	Kecamatan Raba
7	01	01	2.0 6		Administrasi Umum Perangkat Daerah						249,721,764							31,556,613,086	
7	01	01	2.0 6	01	Penyediaan Komponen Instalasi Listrik/Penerangan Bangunan Kantor	Jumlah alat listrik dan lampu penerangan kantor	1 tahun			1 tahun	25,362,926						1 tahun	26,123,814	Kecamatan Raba
7	01	01	2.0 6	02	Penyediaan Peralatan dan Perlengkapan Kantor	Jumlah peralatan dan perlengkapan kantor	1 tahun			1 tahun	30,333,552						1 tahun	31,243,558,045	Kecamatan Raba
7	01	01	2.0 6	05	Penyediaan Barang Cetakan dan Penggandaan	Jumlah dokumen yang dicetak dan digandakan	1 tahun			1 tahun	61,631,286	Kota Bima, Raba, Semua Kelurahan	[DANA UMUM] - Dana Transfer Umum-Dana Alokasi Umum		Reformasi Birokrasi dan Pelayanan Publik		1 tahun	63,480,225	Kecamatan Raba
7	01	01	2.0 6	06	Penyediaan Bahan Bacaan dan Peraturan Perundang-undangan	Jumlah media langganan koran	1 tahun			1 tahun	20,394,000						1 tahun	21,005,820	Kecamatan Raba
7	01	01	2.0 6	09	Penyelenggaraan Rapat Koordinasi dan Konsultasi SKPD	Jumlah perjalanan dinas	1 tahun			1 tahun	112,000,000	Kota Bima, Raba, Semua Kelurahan	[DANA UMUM] - Dana Transfer Umum-Dana Alokasi Umum		Reformasi Birokrasi dan Pelayanan Publik		1 tahun	202,445,182	Kecamatan Raba
7	01	01	2.0 8		Penyediaan Jasa Penunjang Urusan Pemerintahan Daerah						879,443,470							905,826,774	
7	01	01	2.0 8	01	Penyediaan Jasa Surat Menyurat	Jumlah surat menyurat	12 bulan			12 bulan	194,400,000	Kota Bima, Raba, Semua Kelurahan	[DANA UMUM] - Dana Transfer Umum-Dana Alokasi Umum		Reformasi Birokrasi dan Pelayanan Publik		12 bulan	200,232,000	Kecamatan Raba

Rancangan Akhir Rencana Kerja Pemerintah Daerah (RKPD)  
Kota Bima  
Tahun 2022

Kode					Urusan/ Bidang Urusan/ Program/ Kegiatan/ Sub Kegiatan	Indikator Program/ Kegiatan/ Sub Kegiatan	Target Akhir Periode RPJMD	Realisasi Capaian RKPD Tahun 2020	Prakiraan Capaian Target RKPD Tahun 2021	Capaian Kinerja dan Kerangka Pendanaan						Kelompok Sasaran	Prakiraan Maju Rencana Tahun 2023		Perangkat Daerah Penanggung Jawab
										Target 2022	Pagu Indikatif	Lokasi	Sumber Dana	Prioritas			Target	Pagu Indikatif	
														Nasional	Daerah				
7	01	01	2.0 8	02	Penyediaan Jasa Komunikasi, Sumber Daya Air dan Listrik	Jumlah iuran air, listrik dan wifi	12 bulan			12 bulan	75,961,800	Kota Bima, Raba, Semua Kelurahan	[DANA UMUM] - Dana Transfer Umum-Dana Alokasi Umum		Reformasi Birokrasi dan Pelayanan Publik		12 bulan	78,240,654	Kecamatan Raba
7	01	01	2.0 8	04	Penyediaan Jasa Pelayanan Umum Kantor	Jumlah tenaga pelayanan umum	12 bulan			12 bulan	609,081,670						12 bulan	627,354,120	Kecamatan Raba
7	01	01	2.0 9		Pemeliharaan Barang Milik Daerah Penunjang Urusan Pemerintahan Daerah						82,366,577							84,837,573,795	
7	01	01	2.0 9	02	Penyediaan Jasa Pemeliharaan, Biaya Pemeliharaan, Pajak, dan Perizinan Kendaraan Dinas Operasional atau Lapangan	Jumlah kendaraan dinas yang terawat dan lengkap surat jalan	1 tahun			1 tahun	82,366,577						1 tahun	84,837,573,795	Kecamatan Raba
7	01	02			PROGRAM PENYELENGGARAAN PEMERINTAHAN DAN PELAYANAN PUBLIK						150,467,544							154,981,570	
7	01	02	2.0 1		Koordinasi Penyelenggaraan Kegiatan Pemerintahan di Tingkat Kecamatan						150,467,544							154,981,570	
7	01	02	2.0 1	01	Koordinasi/Sinergi Perencanaan dan Pelaksanaan Kegiatan Pemerintahan dengan Perangkat Daerah dan Instansi Vertikal Terkait	Jumlah perjalanan dinas dalam daerah	1 tahun			1 tahun	73,897,968	Kota Bima, Raba, Semua Kelurahan	[DANA UMUM] - Dana Transfer Umum-Dana Alokasi Umum		Reformasi Birokrasi dan Pelayanan Publik		1 tahun	76,114,907	Kecamatan Raba
7	01	02	2.0 1	02	Peningkatan Efektivitas Kegiatan Pemerintahan di Tingkat Kecamatan	Jumlah kegiatan pemberdayaan Ormas, Pengelolaan Persampahan, PKK dan Pembinaan Wilayah	3 kegiatan			3 kegiatan	76,569,576						3 kegiatan	78,866,663	Kecamatan Raba
7	01	03			PROGRAM PEMBERDAYAAN MASYARAKAT DESA DAN KELURAHAN						6,495,495,651							10,327,817,950	
7	01	03	2.0 2		Kegiatan Pemberdayaan Kelurahan						6,495,495,651							10,327,817,950	
7	01	03	2.0 2	01	Peningkatan Partisipasi Masyarakat dalam Forum Musyawarah Perencanaan Pembangunan di Kelurahan	Jumlah Musyawarah Kecamatan dan Kelurahan	1 kegiatan			1 kegiatan	100,000,000	Kota Bima, Raba, Semua Kelurahan	[DANA UMUM] - Dana Transfer Umum-Dana Alokasi Umum		Reformasi Birokrasi dan Pelayanan Publik		1 kegiatan	148,526,000	Kecamatan Raba
7	01	03	2.0 2	02	Pembangunan Sarana dan Prasarana Kelurahan	Jumlah Kegiatan Pembangunan sarana Prasarana Kelurahan	11 Kegiatan			11 Kegiatan	3,300,000,000						11 Kegiatan	4,133,992,798	Kecamatan Raba
7	01	03	2.0 2	03	Pemberdayaan Masyarakat di Kelurahan	Jumlah Kegiatan Pemberdayaan di Kelurahan	1 tahun			1 tahun	3,045,495,651						1 tahun	5,932,302,268	Kecamatan Raba



Rancangan Akhir Rencana Kerja Pemerintah Daerah (RKPD)  
Kota Bima  
Tahun 2022

Kode					Urusan/ Bidang Urusan/ Program/ Kegiatan/ Sub Kegiatan	Indikator Program/ Kegiatan/ Sub Kegiatan	Target Akhir Periode RPJMD	Realisasi Capaian RKPD Tahun 2020	Prakiraan Capaian Target RKPD Tahun 2021	Capaian Kinerja dan Kerangka Pendanaan						Kelompok Sasaran	Prakiraan Maju Rencana Tahun 2023		Perangkat Daerah Penanggung Jawab
										Target 2022	Pagu Indikatif	Lokasi	Sumber Dana	Prioritas			Target	Pagu Indikatif	
														Nasional	Daerah				
7	01	03	2.0 2	04	Evaluasi Kelurahan	Jumlah Kegiatan PEMBINAAN KELURAHAN	2 Kegiatan			2 Kegiatan	50,000,000	Kota Bima, Raba, Semua Kelurahan	[DANA UMUM] - Dana Transfer Umum-Dana Alokasi Umum		Reformasi Birokrasi dan Pelayanan Publik		2 Kegiatan	112,996,883	Kecamatan Raba
7	01	04			PROGRAM KOORDINASI KETENTRAMAN DAN KETERTIBAN UMUM						320,280,560							329,888,977	
7	01	04	2.0 1		Koordinasi Upaya Penyelenggaraan Ketenteraman dan Ketertiban Umum						320,280,560							329,888,977	
7	01	04	2.0 1	02	Harmonisasi Hubungan Dengan Tokoh Agama dan Tokoh Masyarakat	jumlah kegiatan sosial keagamaan	1 kegiatan			1 kegiatan	320,280,560	Kota Bima, Raba, Semua Kelurahan	[DANA UMUM] - Dana Transfer Umum-Dana Alokasi Umum		Reformasi Birokrasi dan Pelayanan Publik		1 kegiatan	329,888,977	Kecamatan Raba
8					UNSUR PEMERINTAHAN UMUM														
8	01				KESATUAN BANGSA DAN POLITIK						7,851,934,265							8,083,808,435	
8	01	01			PROGRAM PENUNJANG URUSAN PEMERINTAHAN DAERAH KABUPATEN/KOTA						2,777,028,871							2,856,655,880	
8	01	01	2.0 1		Perencanaan, Penganggaran, dan Evaluasi Kinerja Perangkat Daerah						24,042,260							24,763,518	
8	01	01	2.0 1	01	Penyusunan Dokumen Perencanaan Perangkat Daerah	Jumlah Dokumen Renja dan Renstra	2 Dokumen			2 Dokumen	3,041,590	Kota Bima, Semua Kecamatan, Semua Kelurahan	[DANA UMUM] - Dana Transfer Umum-Dana Alokasi Umum		Perlindungan masyarakat dan pembangunan budaya berbasis nilai-nilai agama		2 Dokumen	3,132,838	Badan Kesatuan Bangsa dan Politik
8	01	01	2.0 1	02	Koordinasi dan Penyusunan Dokumen RKA-SKPD	Jumlah Dokumen RKA- SKPD yang dikerjakan	1 Dokumen			1 Dokumen	3,898,550	Kota Bima, Semua Kecamatan, Semua Kelurahan	[DANA UMUM] - Dana Transfer Umum-Dana Alokasi Umum		Perlindungan masyarakat dan pembangunan budaya berbasis nilai-nilai agama		1 Dokumen	4,015,507	Badan Kesatuan Bangsa dan Politik
8	01	01	2.0 1	03	Koordinasi dan Penyusunan Dokumen Perubahan RKA-SKPD	Jumlah Dokumen Perubahan RKA-SKPD yang dikerjakan	1 Dokumen			1 Dokumen	3,067,340	Kota Bima, Semua Kecamatan, Semua Kelurahan	[DANA UMUM] - Dana Transfer Umum-Dana Alokasi Umum		Perlindungan masyarakat dan pembangunan budaya berbasis nilai-nilai agama		1 Dokumen	3,159,360	Badan Kesatuan Bangsa dan Politik
8	01	01	2.0 1	04	Koordinasi dan Penyusunan DPA- SKPD	Jumlah Dokumen DPA- SKPD yang dikerjakan	1 Dokumen			1 Dokumen	3,041,590	Kota Bima, Semua Kecamatan, Semua Kelurahan	[DANA UMUM] - Dana Transfer Umum-Dana Alokasi Umum		Perlindungan masyarakat dan pembangunan budaya berbasis nilai-nilai agama		1 Dokumen	3,132,828	Badan Kesatuan Bangsa dan Politik
8	01	01	2.0 1	05	Koordinasi dan Penyusunan Perubahan DPA-SKPD	Jumlah Dokumen Perubahan DPA-SKPD yang dikerjakan	1 Dokumen			1 Dokumen	3,087,940	Kota Bima, Semua Kecamatan, Semua Kelurahan	[DANA UMUM] - Dana Transfer Umum-Dana Alokasi Umum		Perlindungan masyarakat dan pembangunan budaya berbasis nilai-nilai agama		1 Dokumen	3,180,578	Badan Kesatuan Bangsa dan Politik
8	01	01	2.0 1	06	Koordinasi dan Penyusunan Laporan Capaian Kinerja dan Ikhtisar Realisasi Kinerja SKPD						3,396,940		[DANA UMUM] - Dana Transfer Umum-Dana Alokasi Umum		Perlindungan masyarakat dan pembangunan budaya berbasis nilai-nilai agama			3,498,848	Badan Kesatuan Bangsa dan Politik

Rancangan Akhir Rencana Kerja Pemerintah Daerah (RKPD)  
Kota Bima  
Tahun 2022

Kode					Urusan/ Bidang Urusan/ Program/ Kegiatan/ Sub Kegiatan	Indikator Program/ Kegiatan/ Sub Kegiatan	Target Akhir Periode RPJMD	Realisasi Capaian RKPD Tahun 2020	Prakiraan Capaian Target RKPD Tahun 2021	Capaian Kinerja dan Kerangka Pendanaan						Kelompok Sasaran	Prakiraan Maju Rencana Tahun 2023		Perangkat Daerah Penanggung Jawab
										Target 2022	Pagu Indikatif	Lokasi	Sumber Dana	Prioritas			Target	Pagu Indikatif	
														Nasional	Daerah				
8	01	01	2.0 1	07	Evaluasi Kinerja Perangkat Daerah	Jumlah Dokumen LKIP dan LPPD SKPD yang di kerjakan	2 Dokumen			2 Dokumen	4,508,310	Kota Bima, Semua Kecamatan, Semua Kelurahan	[DANA UMUM] - Dana Transfer Umum-Dana Alokasi Umum		Perlindungan masyarakat dan pembangunan budaya berbasis nilai-nilai agama		2 Dokumen	4,643,559	Badan Kesatuan Bangsa dan Politik
8	01	01	2.0 2		Administrasi Keuangan Perangkat Daerah						2,430,153,165							2,503,058,435	
8	01	01	2.0 2	01	Penyediaan Gaji dan Tunjangan ASN	Jumlah Pegawai yang Mendapat Gaji dan Tunjangan ASN	24 orang			24 orang	2,284,411,445	Semua Kabupaten/K ota, Semua Kecamatan, Semua Kelurahan	[DANA UMUM] - Dana Transfer Umum-Dana Alokasi Umum		Perlindungan masyarakat dan pembangunan budaya berbasis nilai-nilai agama		24 orang	2,352,943,788	Badan Kesatuan Bangsa dan Politik
8	01	01	2.0 2	03	Pelaksanaan Penatausahaan dan Pengujian/Verifikasi Keuangan SKPD	Jumlah Bahan yang diverifikasi	20 berkas			20 berkas	137,400,000	Kota Bima, Semua Kecamatan, Semua Kelurahan	[DANA UMUM] - Dana Transfer Umum-Dana Alokasi Umum		Perlindungan masyarakat dan pembangunan budaya berbasis nilai-nilai agama		20 berkas	141,522,000	Badan Kesatuan Bangsa dan Politik
8	01	01	2.0 2	05	Koordinasi dan Penyusunan Laporan Keuangan Akhir Tahun SKPD	Jumlah Dokumen Laporan Keuangan Akhir Tahun yang dikerjakan	1 Dokumen			1 Dokumen	3,026,140	Kota Bima, Semua Kecamatan, Semua Kelurahan	[DANA UMUM] - Dana Transfer Umum-Dana Alokasi Umum		Perlindungan masyarakat dan pembangunan budaya berbasis nilai-nilai agama		1 Dokumen	3,116,924	Badan Kesatuan Bangsa dan Politik
8	01	01	2.0 2	07	Koordinasi dan Penyusunan Laporan Keuangan Bulanan/Triwulanan/ Semesteran SKPD	Jumlah Dokumen Laporan Keuangan Semesteran yang dikerjakan	1 Dokumen			1 Dokumen	3,206,140	Kota Bima, Semua Kecamatan, Semua Kelurahan	[DANA UMUM] - Dana Transfer Umum-Dana Alokasi Umum		Perlindungan masyarakat dan pembangunan budaya berbasis nilai-nilai agama		1 Dokumen	3,303,000	Badan Kesatuan Bangsa dan Politik
8	01	01	2.0 2	08	Penyusunan Pelaporan dan Analisis Prognosis Realisasi Anggaran	Jumlah Realisasi Anggaran yang digunakan	1 Dokumen			1 Dokumen	2,109,440	Kota Bima, Semua Kecamatan, Semua Kelurahan	[DANA UMUM] - Dana Transfer Umum-Dana Alokasi Umum		Perlindungan masyarakat dan pembangunan budaya berbasis nilai-nilai agama		1 Dokumen	2,172,723	Badan Kesatuan Bangsa dan Politik
8	01	01	2.0 5		Administrasi Kepegawaian Perangkat Daerah						0							0	
8	01	01	2.0 5	01	Peningkatan Sarana dan Prasarana Disiplin Pegawai	Jumlah Pakaian Dinas Harian	24 stel			24 stel	0	Kota Bima, Semua Kecamatan, Semua Kelurahan	[DANA UMUM] - Dana Transfer Umum-Dana Alokasi Umum		Perlindungan masyarakat dan pembangunan budaya berbasis nilai-nilai agama		24 stel	0	Badan Kesatuan Bangsa dan Politik
8	01	01	2.0 6		Administrasi Umum Perangkat Daerah						195,690,385							197,876,575	
8	01	01	2.0 6	01	Penyediaan Komponen Instalasi Listrik/Penerangan Bangunan Kantor	Jumlah Komponen Instalasi Listrik/Penerangan Bangunan Kantor	40 Kompone n			40 Kompone n	1,888,505	Kota Bima, Semua Kecamatan, Semua Kelurahan	[DANA UMUM] - Dana Transfer Umum-Dana Alokasi Umum		Perlindungan masyarakat dan pembangunan budaya berbasis nilai-nilai agama		40 Kompone n	1,945,160	Badan Kesatuan Bangsa dan Politik
8	01	01	2.0 6	02	Penyediaan Peralatan dan Perlengkapan Kantor	Jumlah Peralatan dan Perlengkapan Kantor yang tersedia	3 unit			3 unit	5,000,000	Kota Bima, Semua Kecamatan, Semua Kelurahan	[DANA UMUM] - Dana Transfer Umum-Dana Alokasi Umum		Perlindungan masyarakat dan pembangunan budaya berbasis nilai-nilai agama		3 unit	5,250,000	Badan Kesatuan Bangsa dan Politik
8	01	01	2.0 6	05	Penyediaan Barang Cetakan dan Penggandaan	Jumlah Dokumen yang dicetak dan digandakan	1 Thn			1 Thn	18,292,800	Kota Bima, Semua Kecamatan, Semua Kelurahan	[DANA UMUM] - Dana Transfer Umum-Dana Alokasi Umum		Perlindungan masyarakat dan pembangunan budaya berbasis nilai-nilai agama		1 Thn	18,841,584	Badan Kesatuan Bangsa dan Politik

Rancangan Akhir Rencana Kerja Pemerintah Daerah (RKPD)  
Kota Bima  
Tahun 2022

Kode					Urusan/ Bidang Urusan/ Program/ Kegiatan/ Sub Kegiatan	Indikator Program/ Kegiatan/ Sub Kegiatan	Target Akhir Periode RPJMD	Realisasi Capaian RKPD Tahun 2020	Prakiraan Capaian Target RKPD Tahun 2021	Capaian Kinerja dan Kerangka Pendanaan						Kelompok Sasaran	Prakiraan Maju Rencana Tahun 2023		Perangkat Daerah Penanggung Jawab
										Target 2022	Pagu Indikatif	Lokasi	Sumber Dana	Prioritas			Target	Pagu Indikatif	
														Nasional	Daerah				
8	01	01	2.0 6	06	Penyediaan Bahan Bacaan dan Peraturan Perundang-undangan	Jumlah Media Langganan Koran	5 Media			5 Media	3,000,000	Kota Bima, Semua Kecamatan, Semua Kelurahan	[DANA UMUM] - Dana Transfer Umum-Dana Alokasi Umum		Perlindungan masyarakat dan pembangunan budaya berbasis nilai-nilai agama		5 Media	3,293,550	Badan Kesatuan Bangsa dan Politik
8	01	01	2.0 6	08	Fasilitasi Kunjungan Tamu	Jumlah Orang yang disediakan Makanan dan Minumannya	42 orang			42 orang	2,509,080	Kota Bima, Semua Kecamatan, Semua Kelurahan	[DANA UMUM] - Dana Transfer Umum-Dana Alokasi Umum		Perlindungan masyarakat dan pembangunan budaya berbasis nilai-nilai agama		42 orang	2,584,352	Badan Kesatuan Bangsa dan Politik
8	01	01	2.0 6	09	Penyelenggaraan Rapat Koordinasi dan Konsultasi SKPD	Jumlah penyelenggaraan rapat Koordinasi/Konsultasi SKPD	25 Kali			25 Kali	165,000,000	Kota Bima, Semua Kecamatan, Semua Kelurahan	[DANA UMUM] - Dana Transfer Umum-Dana Alokasi Umum		Perlindungan masyarakat dan pembangunan budaya berbasis nilai-nilai agama		25 Kali	165,961,929	Badan Kesatuan Bangsa dan Politik
8	01	01	2.0 7		Pengadaan Barang Milik Daerah Penunjang Urusan Pemerintah Daerah						0							0	
8	01	01	2.0 7	01	Pengadaan Kendaraan Perorangan Dinas atau Kendaraan Dinas Jabatan	Jumlah Kendaraan Roda Dua yang tersedia	1 unit			1 unit	0	Kota Bima, Semua Kecamatan, Semua Kelurahan	[DANA UMUM] - Dana Transfer Umum-Dana Alokasi Umum		Perlindungan masyarakat dan pembangunan budaya berbasis nilai-nilai agama		1 unit	0	Badan Kesatuan Bangsa dan Politik
8	01	01	2.0 8		Penyediaan Jasa Penunjang Urusan Pemerintahan Daerah						71,888,711							74,045,372	
8	01	01	2.0 8	01	Penyediaan Jasa Surat Menyurat	Jumlah Surat Masuk dan Keluar	700 Surat			700 Surat	25,000,000	Kota Bima, Semua Kecamatan, Semua Kelurahan	[DANA UMUM] - Dana Transfer Umum-Dana Alokasi Umum		Perlindungan masyarakat dan pembangunan budaya berbasis nilai-nilai agama		700 Surat	25,750,000	Badan Kesatuan Bangsa dan Politik
8	01	01	2.0 8	02	Penyediaan Jasa Komunikasi, Sumber Daya Air dan Listrik	Pembayaran Telepon, Wifi dan Listrik	12 Bln			12 Bln	46,888,711	Kota Bima, Semua Kecamatan, Semua Kelurahan	[DANA UMUM] - Dana Transfer Umum-Dana Alokasi Umum		Perlindungan masyarakat dan pembangunan budaya berbasis nilai-nilai agama		12 Bln	48,295,372	Badan Kesatuan Bangsa dan Politik
8	01	01	2.0 9		Pemeliharaan Barang Milik Daerah Penunjang Urusan Pemerintahan Daerah						55,254,350							56,911,980	
8	01	01	2.0 9	01	Penyediaan Jasa Pemeliharaan, Biaya Pemeliharaan dan Pajak Kendaraan Perorangan Dinas atau Kendaraan Dinas Jabatan	jumlah kendaraan Dinas/Operasional yang terpeliharaan	11 unit			11 unit	48,078,340	Kota Bima, Semua Kecamatan, Semua Kelurahan	[DANA UMUM] - Dana Transfer Umum-Dana Alokasi Umum		Perlindungan masyarakat dan pembangunan budaya berbasis nilai-nilai agama		11 unit	49,520,690	Badan Kesatuan Bangsa dan Politik
8	01	01	2.0 9	06	Pemeliharaan Peralatan dan Mesin Lainnya						7,176,010		[DANA UMUM] - Dana Transfer Umum-Dana Alokasi Umum		Perlindungan masyarakat dan pembangunan budaya berbasis nilai-nilai agama			7,391,290	Badan Kesatuan Bangsa dan Politik

## Tahun 2022

Kode					Urusan/ Bidang Urusan/ Program/ Kegiatan/ Sub Kegiatan	Indikator Program/ Kegiatan/ Sub Kegiatan	Target Akhir Periode RPJMD	Realisasi Capaian RKPD Tahun 2020	Prakiraan Capaian Target RKPD Tahun 2021	Capaian Kinerja dan Kerangka Pendanaan						Kelompok Sasaran	Prakiraan Maju Rencana Tahun 2023		Perangkat Daerah Penanggung Jawab
										Target 2022	Pagu Indikatif	Lokasi	Sumber Dana	Prioritas					
														Nasional	Daerah				
8	01	02			PROGRAM PENGUATAN IDEOLOGI PANCASILA DAN KARAKTER KEBANGSAAN						351,478,238						362,022,585		
8	01	02	2.0 1		Perumusan Kebijakan Teknis dan Pemantapan Pelaksanaan Bidang Ideologi Pancasila dan Karakter Kebangsaan						351,478,238						362,022,585		
8	01	02	2.0 1	03	Pelaksanaan Kebijakan di Bidang Ideologi Wawasan Kebangsaan, Bela Negara, Karakter Bangsa, Pembauran Kebangsaan, Bineka Tunggal Ika dan Sejarah Kebangsaan	Jumlah siswa SLTA/SMK/Sederajat yang mengikuti pembinaan Empat Pilar Kebangsaan	200 orang			200 orang	221,456,600	Kota Bima, Semua Kecamatan, Semua Kelurahan	[DANA UMUM] - Dana Transfer Umum-Dana Alokasi Umum		Perlindungan masyarakat dan pembangunan budaya berbasis nilai-nilai agama		200 orang	228,100,298	Badan Kesatuan Bangsa dan Politik
8	01	02	2.0 1	04	Pelaksanaan Koordinasi di Bidang Ideologi Wawasan Kebangsaan, Bela Negara, Karakter Bangsa, Pembauran Kebangsaan, Bineka Tunggal Ika dan Sejarah Kebangsaan	Jumlah Fasilitas Forum pembauran Kebangsaan	2 Kali			2 Kali	130,021,638	Kota Bima, Semua Kecamatan, Semua Kelurahan	[DANA UMUM] - Dana Transfer Umum-Dana Alokasi Umum		Perlindungan masyarakat dan pembangunan budaya berbasis nilai-nilai agama		2 Kali	133,922,287	Badan Kesatuan Bangsa dan Politik
8	01	03			PROGRAM PENINGKATAN PERAN PARTAI POLITIK DAN LEMBAGA PENDIDIKAN MELALUI PENDIDIKAN POLITIK DAN PENGEMBANGAN ETIKA SERTA BUDAYA POLITIK						1,433,963,820						1,476,982,734		
8	01	03	2.0 1		Perumusan Kebijakan Teknis dan Pemantapan Pelaksanaan Bidang Pendidikan Politik, Etika Budaya Politik, Peningkatan Demokrasi, Fasilitas Kelembagaan Pemerintahan, Perwakilan dan Partai Politik, Pemilihan Umum/Pemilihan Umum Kepala Daerah, serta Pemantauan Situasi Politik						1,433,963,820						1,476,982,734		

Rancangan Akhir Rencana Kerja Pemerintah Daerah (RKPD)  
Kota Bima  
Tahun 2022

Kode					Urusan/ Bidang Urusan/ Program/ Kegiatan/ Sub Kegiatan	Indikator Program/ Kegiatan/ Sub Kegiatan	Target Akhir Periode RPJMD	Realisasi Capaian RKPD Tahun 2020	Prakiraan Capaian Target RKPD Tahun 2021	Capaian Kinerja dan Kerangka Pendanaan						Kelompok Sasaran	Prakiraan Maju Rencana Tahun 2023		Perangkat Daerah Penanggung Jawab
										Target 2022	Pagu Indikatif	Lokasi	Sumber Dana	Prioritas					
														Nasional	Daerah				
8	01	03	2.0 1	03	Pelaksanaan Kebijakan Di Bidang Pendidikan Politik, Etika Budaya Politik, Peningkatan Demokrasi, Fasilitasi Kelembagaan Pemerintahan, Perwakilan dan Partai Politik, Pemilihan Umum/Pemilihan Umum Kepala Daerah, serta Pemantauan Situasi Politik Di Daerah	Jumlah Dokumen Geopolitik yang di hasilkan Jumlah Dokume yang diverifikasi Jumlah Masyarakat yang mendapatkan pendididkan politik	4 Dokumen 11 Dokumen 50 orang			4 Dokumen 11 Dokumen 50 orang	1,433,963,820	Kota Bima, Semua Kecamatan, Semua Kelurahan	[DANA UMUM] - Dana Transfer Umum-Dana Alokasi Umum		Perlindungan masyarakat dan pembangunan budaya berbasis nilai-nilai agama		4 Dokumen 11 Dokumen 50 orang	1,476,982,734	Badan Kesatuan Bangsa dan Politik
8	01	04			PROGRAM PEMBERDAYAAN DAN PENGAWASAN ORGANISASI KEMASYARAKATAN						608,509,200							626,764,476	
8	01	04	2.0 1		Perumusan Kebijakan Teknis dan Pemantapan Pelaksanaan Bidang Pemberdayaan dan Pengawasan Organisasi Kemasyarakatan						608,509,200							626,764,476	
8	01	04	2.0 1	03	Pelaksanaan Kebijakan dibidang Pendaftaran Ormas, Pemberdayaan Ormas, Evaluasi dan Mediasi Sengketa Ormas, Pengawasan Ormas dan Ormas Asing di Daerah	Jumlah Ijin Penelitian yang di terbitkan Jumlah SKT yang di terbitkan	50 Ijin 50 Ijin			50 Ijin 50 Ijin	608,509,200	Kota Bima, Semua Kecamatan, Semua Kelurahan	[DANA UMUM] - Dana Transfer Umum-Dana Alokasi Umum		Perlindungan masyarakat dan pembangunan budaya berbasis nilai-nilai agama		50 Ijin 50 Ijin	626,764,476	Badan Kesatuan Bangsa dan Politik
8	01	05			PROGRAM PEMBINAAN DAN PENGEMBANGAN KETAHANAN EKONOMI, SOSIAL, DAN BUDAYA						505,774,600							520,947,838	
8	01	05	2.0 1		Perumusan Kebijakan Teknis dan Pemantapan Pelaksanaan Bidang Ketahanan Ekonomi, Sosial dan Budaya						505,774,600							520,947,838	
8	01	05	2.0 1	03	Pelaksanaan Kebijakan di Bidang Ketahanan Ekonomi, Sosial, Budaya dan Fasilitasi Pencegahan Penyalagunaan Narkotika, Fasilitasi Kerukunan Umat Beragama dan Penghayat Kepercayaan di Daerah	Jumlah Pemuda, Pelajar dan Masyarakat yang telah mengikuti penyuluhan Pencegahan Penyalagunaan Narkotika	100 orang			100 orang	84,464,000	Kota Bima, Semua Kecamatan, Semua Kelurahan	[DANA UMUM] - Dana Transfer Umum-Dana Alokasi Umum		Perlindungan masyarakat dan pembangunan budaya berbasis nilai-nilai agama		100 orang	86,997,920	Badan Kesatuan Bangsa dan Politik

Rancangan Akhir Rencana Kerja Pemerintah Daerah (RKPD)  
Kota Bima  
Tahun 2022

Kode					Urusan/ Bidang Urusan/ Program/ Kegiatan/ Sub Kegiatan	Indikator Program/ Kegiatan/ Sub Kegiatan	Target Akhir Periode RPJMD	Realisasi Capaian RKPD Tahun 2020	Prakiraan Capaian Target RKPD Tahun 2021	Capaian Kinerja dan Kerangka Pendanaan						Kelompok Sasaran	Prakiraan Maju Rencana Tahun 2023		Perangkat Daerah Penanggung Jawab
										Target 2022	Pagu Indikatif	Lokasi	Sumber Dana	Prioritas			Target	Pagu Indikatif	
														Nasional	Daerah				
8	01	05	2.0 1	04	Pelaksanaan Koordinasi di Bidang Ketahanan Ekonomi, Sosial, Budaya dan Fasilitasi Pencegahan Penyalagunaan Narkotika, Fasilitasi Kerukunan Umat Beragama dan Penghayat Kepercayaan di Daerah	Jumlah Fasilitasi FKUB	3 Kali			3 Kali	421,310,600	Kota Bima, Semua Kecamatan, Semua Kelurahan	[DANA UMUM] - Dana Transfer Umum-Dana Alokasi Umum		Perlindungan masyarakat dan pembangunan budaya berbasis nilai-nilai agama		3 Kali	433,949,918	Badan Kesatuan Bangsa dan Politik
8	01	06			PROGRAM PENINGKATAN KEWASPADAAN NASIONAL DAN PENINGKATAN KUALITAS DAN FASILITASI PENANGANAN KONFLIK SOSIAL						2,175,179,536							2,240,434,922	
8	01	06	2.0 1		Perumusan Kebijakan Teknis dan Pelaksanaan Pemantapan Kewaspadaan Nasional dan Penanganan Konflik Sosial						2,175,179,536							2,240,434,922	
8	01	06	2.0 1	03	Pelaksanaan Kebijakan di Bidang Kewaspadaan Dini, Kerjasama Intelijen, Pemantauan Orang Asing, Tenaga Kerja Asing dan Lembaga Asing, Kewaspadaan Perbatasan Antar Negara, Fasilitasi Kelembagaan Bidang Kewaspadaan, serta Penanganan Konflik di Daerah	Jumlah Fasilitasi Toga/Toma dalam Pecegahan Konflik sosial Jumlah Pemuda, Pelajar dan Mahasiswa sebagai pelopor pencegahan konflik yang telah di bina Jumlah Penanganan Konflik Sosial	2 Kegiatan 50 orang 40 Kasus			2 Kegiatan 50 orang 40 Kasus	588,800,200	Kota Bima, Semua Kecamatan, Semua Kelurahan	[DANA UMUM] - Dana Transfer Umum-Dana Alokasi Umum		Perlindungan masyarakat dan pembangunan budaya berbasis nilai-nilai agama		2 Kegiatan 50 orang 40 Kasus	606,464,206	Badan Kesatuan Bangsa dan Politik
8	01	06	2.0 1	04	Pelaksanaan Koordinasi di Bidang Kewaspadaan Dini, Kerjasama Intelijen, Pemantauan Orang Asing, Tenaga Kerja Asing dan Lembaga Asing, Kewaspadaan Perbatasan Antar Negara, Fasilitasi Kelembagaan Bidang Kewaspadaan, serta Penanganan Konflik di Daerah	Jumlah anggota FKDM yang di bina Jumlah anggota FKDP yang di bina	12 orang 20 orang			12 orang 20 orang	72,379,336	Kota Bima, Semua Kecamatan, Semua Kelurahan	[DANA UMUM] - Dana Transfer Umum-Dana Alokasi Umum		Perlindungan masyarakat dan pembangunan budaya berbasis nilai-nilai agama		12 orang 20 orang	74,550,716	Badan Kesatuan Bangsa dan Politik
8	01	06	2.0 1	06	Pelaksanaan Forum Koordinasi Pimpinan Daerah Kabupaten/Kota	Jumlah Fasilitasi Forkopimda	12 Kali			12 Kali	1,514,000,000	Kota Bima, Semua Kecamatan, Semua Kelurahan	[DANA UMUM] - Dana Transfer Umum-Dana Alokasi Umum		Perlindungan masyarakat dan pembangunan budaya berbasis nilai-nilai agama		12 Kali	1,559,420,000	Badan Kesatuan Bangsa dan Politik

## Tahun 2022

[illegible]