



LKPD

LAPORAN KEUANGAN PEMERINTAH DAERAH

KOTA BIMA

TAHUN ANGGARAN 2022

2023

DAFTAR ISI

DAFTAR ISI

DAFTAR LAMPIRAN

PERNYATAAN TANGGUNG JAWAB

KATA PENGANTAR

LAPORAN KEUANGAN

LAPORAN REALISASI ANGGARAN	1
LAPORAN PERUBAHAN SALDO ANGGARAN LEBIH.....	4
LAPORAN OPERASIONAL	5
LAPORAN PERUBAHAN EKUITAS	6
NERACA	10
LAPORAN ARUS KAS	13
CATATAN ATAS LAPORAN KEUANGAN	15
BAB I. PENDAHULUAN	15
1.1. Maksud dan Tujuan Penyusunan Laporan Keuangan	15
1.2. Landasan Hukum Penyusunan Laporan Keuangan	19
1.3. Sistematika Penyajian Catatan Atas Laporan Keuangan	22
BAB II. EKONOMI MAKRO, KEBIJAKAN KEUANGAN DAN PENCAPAIAN	
TARGET APBD	24
2.1. Ekonomi Makro	24
2.1.1. Indikator Kemiskinan	24
2.1.2. Tingkat Pengangguran Terbuka	25
2.1.3. Indeks Pembangunan Manusia (IPM)	26
2.1.4. Laju Pertumbuhan Ekonomi (LPE)	27
2.1.5. Inflasi	28
2.1.6. Pertumbuhan PDRB	29
2.1.7. PDRB Per Kapita	34
2.1.8. Indeks Harga Implisit (IHI)	34
2.2. Kebijakan Keuangan	35
2.2.1. Kebijakan Pendapatan Daerah	36
2.2.2. Kebijakan Belanja Daerah	37
2.2.3. Kebijakan Pembiayaan Daerah	40
2.3. Indikator Pencapaian Target Kinerja APBD	40
2.3.1. APBD dan Perubahannya	40
2.3.2. Realisasi APBD	41
BAB III. IKHTISAR PENCAPAIAN KINERJA KEUANGAN	74
3.1. Ikhtisar Pencapaian Kinerja Keuangan	74

3.2.	Hambatan dan Kendala yang dalam Pencapaian Target	77
3.2.1.	Penjelasan Terkait Capaian Target Pendapatan	77
3.2.2.	Penjelasan terkait capaian target belanja	81
BAB IV.	KEBIJAKAN AKUNTANSI	83
4.1.	Entitas Akuntansi/ Entitas Pelaporan Keuangan Daerah	83
4.2.	Basis Akuntansi yang Mendasari Penyusunan Laporan Keuangan	84
4.3.	Basis Pengukuran Yang Mendasari Penyusunan Laporan Keuangan	85
4.3.1.	Pengukuran Pos-Pos Laporan Realisasi Anggaran	85
4.3.2.	Pengukuran Pos-Pos Operasional	85
4.3.3.	Pengukuran Pos-Pos Neraca	86
4.4.	Kebijakan Akuntansi	88
4.4.1.	Pendapatan LRA	88
4.4.2.	Belanja	89
4.4.3.	Pembiayaan	90
4.4.4.	Pendapatan – LO	91
4.4.5.	Beban	92
4.4.6.	Aset / Aktiva	92
4.4.6.1.	Aset Lancar	92
4.4.6.2.	Investasi Jangka Panjang	94
4.4.6.3.	Aset Tetap	95
4.4.6.4.	Dana Cadangan	96
4.4.6.5.	Aset Lainnya	96
4.4.7.	Kewajiban	98
4.4.8.	Ekuitas	98
BAB V.	PENJELASAN ATAS POS-POS LAPORAN KEUANGAN PEMERINTAH DAERAH	100
5.1.	Penjelasan Laporan Realisasi Anggaran	100
5.1.1.	Pendapatan	100
5.1.2.	Belanja dan Transfer	118
5.1.3.	Pembiayaan	163
5.2.	Penjelasan Laporan Perubahan Saldo Anggaran Lebih	164
5.3.	Penjelasan Laporan Operasional (LO).....	166
5.4.	Penjelasan Laporan Perubahan Ekuitas (LPE).....	208
5.5.	Penjelasan Komponen-Komponen Neraca	209
5.6.	Penjelasan Komponen-Komponen Laporan Arus Kas	267
BAB VI.	PENJELASAN ATAS INFORMASI-INFORMASI NON KEUANGAN	294

BAB VII. PENUTUP.....	300
-----------------------	-----

DAFTAR TABEL

2.1.1	Jumlah Penduduk Miskin Kota Bima Tahun 2014-2021	24
2.1.2	Persentase Penduduk Miskin Kota Bima Tahun 2012-2020	24
2.1.3	Tingkat TPAK Tahun 2019-2021	26
2.1.4	IPM Kota Bima Tahun 2019-2021	27
2.1.5	Laju LPE Tahun 2021	28
2.1.6	Angka Inflasi Kota Bima Tahun 2017-2022	29
2.1.7	Laju Pertumbuhan PDRB Kota Bima Atas Dasar Harga Konstan 2000 menurut Lapangan Usaha (Persen) Tahun 2017-2021	30
2.1.8	Laju Pertumbuhan PDRB Kota Bima Tahun 2017-2021	32
2.1.9	PDRB Per Kapita	34
2.1.10	IHI Kota Bima Tahun 2017-2021	35
2.1.11	APBD, Perubahan APBD dan Realisasi APBD Tahun 2022	41
2.1.12	Rekapitulasi Belanja Daerah per Program Kegiatan tahun 2022	42
3.1.1	Ringkasan Anggaran dan Realisasi Pendapatan dan Belanja Daerah TA 2022	75
3.1.2	Ringkasan Anggaran dan Realisasi Pendapatan dan Belanja Daerah TA 2021	76
3.1.3	Rekapitulasi Pendapatan Daerah Pemerintah Kota Bima Berdasarkan OPD Tahun 2022 dan 2021	77
3.1.4	Faktor pendukung dan penghambat yang dihadapi SKP untuk mencapai Target Pendapatan dan Belanja.....	77
3.1.5	Anggaran dan Realisasi Belanja Daerah Pemerintah Kota Bima per SKPD Tahun Anggaran 2022 dan Tahun 2021	81
5.1.1	Realisasi pendapatan tahun 2022 dan tahun 2021	100
5.1.2	Rekapitulasi Pendapatan Daerah SKPD Tahun 2022 dan Tahun 2021	101
5.1.3	PAD Kota Bima Tahun 2022 dan Tahun 2021	102
5.1.4	Pendapatan Pajak Daerah Tahun 2022 dan Tahun 2021	103
5.1.5	Rincian Pendapatan Pajak Daerah Tahun 2022 dan Tahun 2021	103
5.1.6	Pendapatan Retribusi Daerah Tahun 2022 dan Tahun 2021	105
5.1.7	Rincian Pendapatan Retribusi Daerah Tahun 2022 dan Tahun 2021	105
5.1.8	Hasil Pengelolaan Kekayaan Daerah yang dipisahkan Tahun 2022 dan Tahun 2021	108
5.1.9	Objek lain-lain PAD yang Sah Tahun 2022 dan Tahun 2021	108
5.1.10	Rincian Objek Lain-lain PAD yang Sah Tahun 2022 dan Tahun 2021	109
5.1.11	Dana Jaminan Kesehatan Nasional Tahun 2022 dan Tahun 2021	110
5.1.12	Pendapatan Transfer Tahun 2022 dan Tahun 2021	111
5.1.13	Pendapatan dana Transfer/Dana Perimbangan Tahun 2022 dan Tahun 2021	111
5.1.14	Rincian Objek Dana Bagi Hasil Pajak Tahun 2022 dan Tahun 2021.....	112

5.1.15	Rincian Objek DAK Tahun 2022 dan Tahun 2021	113
5.1.16	Rincian Objek DAK Non Fisik Tahun 2022 dan Tahun 2021	115
5.1.17	Rincian Pendapatan Bagi Hasil Pajak dari Pemerintah daerah Lainnya Tahun 2022 dan Tahun 2021	116
5.1.18	Lain-lain PAD yang Sah Tahun 2022 dan Tahun 2021	117
5.1.19	Realisasi Belanja Tahun 2022 dan Tahun 2021	118
5.1.20	Rincian Realisasi Belanja Tahun 2022 dan Tahun 2021	118
5.1.21	Rekapitulasi Belanja masing-masing SKPD Tahun 2022 dan Tahun 2021	119
5.1.22	Realisasi Belanja Operasi Tahun 2022 dan Tahun 2021	120
5.1.23	Realisasi Belanja Pegawai Tahun 2022 dan Tahun 2021	121
5.1.24	Subrincian Realisasi Belanja Pegawai Tahun 2022 dan Tahun 2021	121
5.1.25	Rincian Belanja Barang dan Jasa	131
5.1.26	Realisasi Belanja Barang dan Jasa Tahun 2022 dan Tahun 2021	131
5.1.27	Subrincian Belanja Barang dan Jasa Tahun 2022 dan Tahun 2021	133
5.1.28	Realisasi Belanja Hibah Tahun 2022 dan Tahun 2021	145
5.1.29	Realisasi Belanja Bantuan Sosial Tahun 2022 dan Tahun 2021	149
5.1.30	Relalisasi Belanja Bantuan Sosial Barang/Uang yang diserahkan kepada masyarakat Tahun 2022 dan Tahun 2021	149
5.1.31	Realisasi Belanja Modal Tahun 2022 dan Tahun 2021	150
5.1.32	Realisasi Belanja Modal Tanah Tahun 2022 dan Tahun 2021	150
5.1.33	Realisasi Belanja Modal Peralatan dan Mesin OPD Tahun 2022	151
5.1.34	Realisasi Belanja Modal Peralatan dan Mesin Tahun 2022 dan Tahun 2021	152
5.1.35	Realisasi Belanja Bangunan dan Gedung OPD Tahun 2022	155
5.1.36	Realisasi Belanja Modal Bangunan dan Gedung Tahun 2022 dan Tahun 2021	156
5.1.37	Realisasi Belanja Modal Jalan, Irigasi dan Jaringan OPD Tahun 2022	157
5.1.38	Realisasi Belanja Modal Jalan, Irigasi dan Jaringan Tahun 2022 dan Tahun 2021	158
5.1.39	Realisasi Belanja Modal Aset Tetap Lainnya OPD Tahun 2022 dan Tahun 2021	159
5.1.40	Realisasi Belanja Modal Aset Tetap Lainnya Tahun 2022 dan Tahun 2021	161
5.1.41	Realisasi Belanja Tak Terduga Tahun 2022	161
5.1.42	Realisasi Pembiayaan Tahun 2022 dan Tahun 2021	163
5.1.43	Nilai SiLPA Tahun Berjalan Tahun 2022 dan Tahun 2021	164
5.2.1.	Laporan Perubahan SAL	165
5.2.2.	Sisa Lebih Pembiayaan Anggaran (SILPA) Tahun 2022 dan Tahun 2021	165
5.2.3.	Saldo Anggaran Lebih Akhir Tahun 2022 dan Tahun 2021	166
5.3.1.	Laporan Operasional – LO Tahun 2022 dan Tahun 2021	167
5.3.2.	Laporan Pendapatan –LO Tahun 2022 dan Tahun 2021	169
5.3.3.	Laporan Pendapatan – LO SKPD Tahun 2022 dan Tahun 2021	169

5.3.4.	Laporan Pendapatan Asli Daerah – LO Tahun 2022 dan Tahun 2021	170
5.3.5.	Laporan Pendapatan Pajak Daerah Tahun 2022 dan Tahun 2021	171
5.3.6.	Laporan Pendapatan Pajak Daerah Tahun 2022 dan Tahun 2021	171
5.3.7.	Pendapatan Retribusi – LO SKPD Tahun 2022 dan Tahun 2021.....	172
5.3.8.	Pendapatan Retribusi – LO SKPD Tahun 2022 dan Tahun 2021.....	173
5.3.9.	Pendapatan Hasil Pengelolaan Kekayaan Daerah yg Dipisahkan – LO Tahun 2022 dan Tahun 2021	174
5.3.10.	Lain-lain PAD yang Sah – LO Tahun 2022 dan Tahun 2021	175
5.3.11.	Pendapatan Transfer – LO Tahun 2022 dan Tahun 2021	176
5.3.12.	Pendapatan Transfer Pemerintah Pusat – LO Tahun 2022 dan Tahun 2021	176
5.3.13.	Pendapatan Transfer Pemerintah Pusat Dana Perimbangan – LO Tahun 2022 dan Tahun 2021	177
5.3.14.	Pendapatan DBH Provinsi – LO Tahun 2022 dan Tahun 2021.....	179
5.3.15.	Pendapatan Bagi Hasil Pajak Tahun 2022 dan 2021	179
5.3.16.	Pendapatan Bantuan Keuangan dari Provinsi Tahun 2022 dan 2021	180
5.3.17.	Lain-lain Pendapatan Daerah yang Sah – LO Tahun 2022 dan Tahun 2021	180
5.3.18.	Pendapatan Hibah Tahun 2022	180
5.3.19.	Laporan Beban SKPD Tahun 2022 dan Tahun 2021	181
5.3.20.	Beban - LO Pemerintah Kota Bima Tahun 2022 dan Tahun 2021.....	182
5.3.21.	Beban Operasi - LO Pemerintah Kota Bima Tahun 2022 dan Tahun 2021	183
5.3.22.	Beban Pegawai – LO Pemerintah Kota Bima Tahun 2022 dan Tahun 2021	183
5.3.23.	Beban Barang dan Jasa Pemerintah Kota Bima Tahun 2022 dan Tahun 2021	185
5.3.24.	Beban Persediaan Pemerintah Kota Bima Tahun 2022 dan Tahun 2021	186
5.3.25.	Beban Jasa - LO Pemerintah Kota Bima Tahun 2022 dan Tahun 2021	186
5.3.26.	Beban Pemeliharaan - LO Pemerintah Kota Bima Tahun 2022 dan Tahun 2021	191
5.3.27.	Beban Perjalanan Dinas- LO Pemerintah Kota Bima Tahun 2022	192
5.3.28.	Beban Hibah - LO Pemerintah Kota Bima Tahun 2022	192
5.3.29.	Beban Bantuan Sosial – LO Pemerintah Kota Bima Tahun 2022 dan Tahun 2021	194
5.3.30.	Beban Penyisihan Piutang Kota Bima Tahun 2022 dan Tahun 2021	194
5.3.31.	Beban Rincian Penyusutan Aset Tetap Pemerintah Kota Bima Tahun 2022	195
5.3.32.	Beban Penyusutan Aset Tetap Pemerintah Kota Bima Tahun 2022	201
5.3.33.	Beban Penyusutan Aset Tetap Peralatan dan Mesin Pemerintah Kota Bima Tahun 2022	201
5.3.34.	Beban Penyusutan Aset Tetap Peralatan dan Mesin Pemerintah Kota Bima Tahun 2022	202
5.3.35.	Beban Penyusutan Aset Tetap Gedung dan Bangunan Pemerintah Kota Bima Tahun 2022	203

5.3.36.	Beban Penyusutan Aset Jalan, Irigasi dan Jaringan Pemerintah Kota Bima Tahun 2022	203
5.3.37.	Beban Penyusutan Aset Jalan, Irigasi dan Jaringan Pemerintah Kota Bima Tahun 2022	203
5.3.38.	Beban Amortisasi ATB – LO Pemerintah Kota Bima Tahun 2022	204
5.3.39.	Rincian Reklasifikasi Beban Tidak Terduga Tahun 2022	205
5.4.1	Laporan Perubahan Ekuitas Tahun 2022 dan Tahun 2021	208
5.4.2	Laporan Operasional Kota Bima Tahun 2022 dan Tahun 2021	209
5.4.3	Dampak kumulatif Perubahan Kebijakan mendasar Tahun 2022Tahun 2022	209
5.4.4	Koresi Ekuitas Lainnya Tahun 2022	210
5.5.1	Laporan Neraca Tahun 2022 dan Tahun 2021	211
5.5.2	Rincian Aset Tahun 2022 dan Tahun 2021	211
5.5.3	Rincian Aset Lancar Tahun 2022 dan Tahun 2021	212
5.5.4	Rincian Kas Tahun 2022 dan Tahun 2021	213
5.5.5	Rincian Kas Daerah Tahun 2020 dan Tahun 2019.....	213
5.5.6	Rincian Kas Dana Kapitasi Tahun 2020 dan Tahun 2019.....	214
5.5.7	Rincian Kas di Bendahara Penerimaan Tahun 2022	215
5.5.8	Rincian Kas di Bendahara Penerimaan Tahun 2021	215
5.5.9	Kas Dana BOS Tahun 2022 dan Tahun 2021.....	217
5.5.10	Rincian Kas Dana Kapitasi Tahun 2022	219
5.5.11	Kas Lainnya di Bendahara Pengeluaran Tahun 2022	219
5.5.12	Rincian Piutang Pajak Tahun 2022 dan Tahun 2021.....	220
5.5.13	Rincian Piutang Pajak Hotel Tahun 2022 dan Tahun 2021.....	221
5.5.14	Rincian Piutang Pajak Restoran Tahun 2022 dan Tahun 2021	221
5.5.15	Rincian Piutang Pajak Hiburan Tahun 2022 dan Tahun 2021	222
5.5.16	Rincian Piutang Pajak Reklame Tahun 2022 dan Tahun 2021	223
5.5.17	Rincian Piutang Pajak Air Tanah Tahun 2022 dan Tahun 2021	223
5.5.18	Rincian Piutang PBB-P2 Tahun 2022 dan Tahun 2021	224
5.5.19	Rincian Piutang BPHTB Tahun 2022 dan Tahun 2021.....	224
5.5.20	Rincian Piutang Pajak Parkir Tahun 2022 dan Tahun 2021	225
5.5.21	Rincian Piutang Retribusi Tahun 2022 dan Tahun 2021	226
5.5.22	Penyisihan Piutang Retribusi Tahun 2022 dan Tahun 2021.....	226
5.5.23	Mutasi Piutang Retribusi Pasar/Grosir Tahun 2022 dan Tahun 2021	227
5.5.24	Mutasi Piutang Retribusi Pemakaian Kekayaan Daerah Tahun 2022 dan Tahun 2021 ...	227
5.5.25	Mutasi Piutang Retribusi Pengendalian Menara Tahun 2022 dan Tahun 2021	228
5.5.26	Perhitungan Penyisihan Pengendalian Menara.....	229
5.5.27	Piutang Pelayanan Kesehatan pada dinas Kesehatan	229

5.5.28	Piutang Pelayanan Kesehatan pada RSUD	230
5.5.29	Mutasi Piutang Transfer Pemerintah Pusat Tahun 2022 dan Tahun 2021	231
5.5.30	Mutasi Piutang Transfer Antar Daerah Tahun 2022 dan Tahun 2021	232
5.5.31	Belanja dibayar dimuka Tahun 2022 dan Tahun 2021	233
5.5.32	Laporan Persediaan Per SKPD Tahun 2022	233
5.5.33	Laporan Persediaan Per SKPD Tahun 2022	233
5.5.34	Laporan Investasi Jangka Panjang Tahun 2022 dan Tahun 2021	235
5.5.35	Laporan Investasi Non Permanen Tahun 2022 dan Tahun 2021	236
5.5.36	Data Dana Bergulir Tahun 2022 dan Tahun 2021	236
5.5.37	Perhitungan Dana Bergulir sesuai Kebijakan Akuntansi	237
5.5.38	Perhitungan Dana Bergulir Per SKPD Tahun 2022	237
5.5.39	Perhitungan Menggunakan Metode Ekuitas	238
5.5.40	Data Penyertaan Modal Tahun 2022 dan Tahun 2021	238
5.5.41	Properti Investasi Tahun 2022	239
5.5.42	Rincian Properti Investasi Kota Bima Tahun 2022	239
5.5.43	Rincian Aset Tetap Tahun 2022 dan Tahun 2021	240
5.5.44	Mutasi Aset Tetap Tahun 2022	241
5.5.45	Rincian Aset Tetap Tanah Tahun 2022 dan Tahun 2021	243
5.5.46	Penerbitan Sertifikat Tanah masih dalam proses	244
5.5.47	Rincian Nilai Peralatan dan Mesin Tahun 2022 dan Tahun 2021	245
5.5.48	Mutasi Peralatan dan Mesin Tahun 2022 dan Tahun 2021	246
5.5.49	Kendaraan Dinas yang Tidak Didukung BPKB	248
5.5.50	Nilai Bangunan dan Gedung Nilai Aset Tetap Lainnya Tahun 2022 dan Tahun 2021	249
5.5.51	Mutasi Aset Tetap Bangunan dan Gedung Tahun 2022 dan 2021	249
5.5.52	Nilai Aset Tetap Jalan, Irigasi dan Jaringan Tahun 2022 dan Tahun 2021	251
5.5.53	Mutasi Aset Tetap Jalan, Irigasi dan Jaringan Tahun 2022 dan Tahun 2021	252
5.5.54	Nilai Aset Tetap Lainnya Tahun 2022 dan Tahun 2021	254
5.5.55	Mutasi Aset Tetap Lainnya Tahun 2022 dan Tahun 2021	254
5.5.56	Rincian Nilai Aset Tetap Konstruksi Dalam Pengerjaan Tahun 2022 dan Tahun 2021 ..	254
5.5.57	Mutasi Aset Tetap Konstruksi Dalam Pengerjaan Tahun 2022	255
5.5.58	Rincian Akumulasi Penyusutan Aset Tetap Tahun 2022 dan Tahun 2021	257
5.5.59	Mutasi Akumulasi Penyusutan Aset Tetap Tahun 2022 dan Tahun 2021	258
5.5.60	Rincian Aset Lainnya Tahun 2022 dan Tahun 2021	258
5.5.61	Rincian Aset Tak Berwujud Tahun 2022 dan Tahun 2021	259
5.5.62	Mutasi Aset Tak Berwujud Tahun 2022 dan Tahun 2021	260
5.5.63	Rincian Amortisasi Aset Tak Berwujud Tahun 2022	260
5.5.64	Mutasi Aset Lain-lain	261

5.5.65	Rincian Kewajiban Pemerintah Kota Bima Tahun 2022 dan Tahun 2021	262
5.5.66	Utang PFK SKPD Tahun 2022	262
5.5.67	Utang Belanja Tahun 2022 dan Tahun 2021	263
5.5.68	Rincian Ekuitas Tahun 2022 dan Tahun 2021.....	265
5.6.1	Arus Kas dari Aktivitas Operasi Tahun 2022 dan Tahun 2021	265
5.6.2	Arus Kas dari Pendapatan Dana Kapitasi dan Dana Bos Tahun 2022	267
5.6.3	Arus Masuk Kas dari Penerimaan Pajak Daerah Tahun 2022 dan Tahun 2021	267
5.6.4	Rincian Arus Masuk Kas dari Penerimaan Pajak Daerah Tahun 2022 dan Tahun 2021 .	268
5.6.5	Arus Masuk Kas dari Penerimaan Retribusi Daerah Tahun 2022 dan Tahun 2021	269
5.6.6	Arus Masuk Kas dari Penerimaan Hasil Pengelolaan Kekayaan Daerah yang Dipisahkan Tahun 2022 dan Tahun 2021	270
5.6.7	Arus Masuk Kas dari Penerimaan Lain-lain Pendapatan Asli Daerah yang Sah Tahun 2022 dan Tahun 2021	271
5.6.8	Arus Masuk Kas dari Penerimaan Dana Bagi Hasil Pajak Tahun 2022 dan Tahun 2021	272
5.6.9	Arus Masuk Kas dari Penerimaan Dana Bagi Hasil Bukan Pajak Tahun 2022 dan Tahun 2021	273
5.6.10	Arus Masuk Kas dari Penerimaan Dana Alokasi Khusus Tahun 2022 dan Tahun 2021 .	274
5.6.11	Arus Masuk Kas dari Penerimaan Dana Bagi Hasil Pajak dari Provinsi dan Pemerintah Daerah Lainnya Tahun 2022 dan Tahun 2021	274
5.6.12	Arus Keluar Kas dari Aktivitas Operasi Tahun 2022 dan Tahun 2021	276
5.6.13	Arus Keluar Kas dari Pembayaran Pegawai Tahun 2022 dan Tahun 2021	277
5.6.14	Rincian Pembayaran Pegawai Dana Kapitasi dan Dana BOS Tahun 2022 dan Tahun 2021	277
5.6.15	Arus Keluar Kas dari Pembayaran Barang Tahun 2022 dan Tahun 2021	278
5.6.16	Arus Keluar kas dari Pembayaran Hibah Tahun 2022 dan Tahun 2021	279
5.6.17	Arus Keluar kas dari Pembayaran Bantuan Sosial Tahun 2022 dan Tahun 2021	279
5.6.18	Arus Kas Bersih dari Aktivitas Investasi Tahun 2022 dan Tahun 2021.....	280
5.6.19	Arus Masuk Kas dari Aktivitas Investasi Tahun 2022 dan Tahun 2021	281
5.6.20	Arus Keluar Kas dari Aktivitas Investasi Tahun 2022 dan Tahun 2021	282
5.6.21	Perolehan Aset Tetap yang Pencairannya Langsung lewat Bendahara Dana Kapitasi JKN dan Bendahara Dana BOS Tahun 2022 dan Tahun 2021	282
5.6.22	Arus Kas dari Aktivitas Pendanaan/Pembiayaan Tahun 2022 dan Tahun 2021	283
5.6.23	Arus Kas dari Aktivitas Transitoris Tahun 2022 dan Tahun 2021	284
5.6.24	Arus Masuk Kas dari Aktivitas Non Anggaran Tahun 2022 dan Tahun 2021	285
5.6.25	Arus Masuk Kas dari Penerimaan Perhitungan Pihak Ketiga (PFK) Tahun 2022 dan Tahun 2021	285
5.6.26	Arus Keluar Kas dari Aktivitas Transitoris Tahun 2022 dan Tahun 2021	286

5.6.27	Arus Keluar Kas dari Pengeluaran Perhitungan Pihak Ketiga (PFK) Tahun 2022 dan Tahun 2021	287
5.6.28	Saldo Akhir Kas Per 31 Desember Tahun 2022 dan Tahun 2021	288
6.1	Luas Wilayah Kota Bima Berdasarkan Kecamatan	289
6.2	Ibu Kota Kecamatan dan Jumlah Kelurahan per Kecamatan	289
6.3	Daftar Jumlah PNS Pergolongan dan Perjabatan Pemerintah Kota Bima Per 31 Desember 2022	290
6.4	Rincian PNS Pergolongan Perjabatan Pemerintah Kota Bima Per 31 Desember 2022 ..	290
6.5	Daftar nama Perangkat Daerah TA.2022	298

DAFTAR LAMPIRAN

Lampiran	1	:	Laporan Piutang Pajak Hotel
Lampiran	2	:	Laporan Piutang Pajak Restoran
Lampiran	3	:	Laporan Piutang Pajak Hiburan
Lampiran	4	:	Laporan Piutang Pajak Reklame
Lampiran	5	:	Laporan Piutang Pajak Penerangan Jalan
Lampiran	6	:	Laporan Piutang Pajak Parkir
Lampiran	7	:	Laporan Piutang Pajak Air Tanah
Lampiran	8	:	Laporan Piutang Pajak Sarang Burung Walet
Lampiran	9	:	Laporan Piutang Pajak Mineral bukan Logam dan Batuan
Lampiran	10	:	Laporan Piutang Pajak Bumi dan Bangunan
Lampiran	11	:	Laporan Bea Perolehan Hak atas Tanah dan Bangunan (BPHTB)
Lampiran	12	:	Rekapitulasi Pelunasan Retribusi Menara Telekomunikasi
Lampiran	13	:	Laporan Piutang Pasar Grosir
Lampiran	14	:	Laporan Piutang Retribusi Pemakaian Kekayaan Daerah (Kendaraan Dinas) Bagian Umum dan Perlengkapan Sekota Bima
Lampiran	15	:	Laporan Piutang Retribusi Pemakaian Kekayaan Daerah BPKAD
Lampiran	16	:	Laporan Piutang Retribusi Pemakaian Kekayaan Daerah Dinas Kelautan dan Perikanan
Lampiran	17	:	Laporan Investasi Non-Permanen Dinas Koperindag
Lampiran	18	:	Investasi Non Permanen (Dana Bergulir) Dinas Pemberdayaan Perempuan dan Perlindungan Anak
Lampiran	19	:	Laporan Investasi Non-Permanen Bagian Perekonomian Setda
Lampiran	20	:	Daftar Aset Tetap Per Objek Barang
Lampiran	21	:	Daftar Aset Tetap Per SKPD
Lampiran	22	:	Laporan Hibah
Lampiran	23	:	Laporan Koreksi Kurang Aset Tetap
Lampiran	24	:	Rekapitulasi Penyusutan Per Perangkat Daerah
Lampiran	25	:	Rekapitulasi Aset Lain-Lain per Perangkat Daerah

KATA PENGANTAR

Syukur Alhamdulillah, segala puji dan syukur kami panjatkan kehadirat Allah SWT Tuhan Yang Maha Esa, yang telah senantiasa memberikan limpahan rahmat dan hidayah-Nya dan karena berkat ridho-Nya, sehingga kami Tim Penyusunan Laporan Keuangan Pemerintah Kota Bima dapat menyelesaikan Laporan Keuangan Pemerintah Kota Bima Tahun Anggaran 2022.

Undang-Undang Nomor 17 Tahun 2003 tentang Keuangan Negara, Peraturan Pemerintah Nomor 71 Tahun 2010 tentang Standar Akuntansi Pemerintahan, Peraturan Menteri Dalam Negeri Nomor 77 Tahun 2020 tentang Pedoman Teknis Pengelolaan Keuangan Daerah mengamanatkan agar Pemerintah Daerah menyampaikan Laporan Pertanggungjawaban atas pelaksanaan Anggaran Pendapatan dan Belanja Daerah (APBD) berupa Laporan Keuangan kepada Dewan Perwakilan Rakyat Daerah (DPRD). Laporan Keuangan tersebut terdiri atas Laporan Realisasi APBD, Laporan Perubahan Saldo Anggaran Lebih, Laporan Operasional, Laporan Perubahan Ekuitas, Neraca, Laporan Arus Kas dan Catatan atas Laporan Keuangan. Sebelum disampaikan kepada DPRD, Laporan Keuangan Pemerintah Daerah (LKPD) diperiksa terlebih dahulu oleh Badan Pemeriksa Keuangan (BPK) Republik Indonesia.

Sesuai dengan ketentuan Peraturan Menteri Dalam Negeri Nomor 77 Tahun 2020 BAB III poin f tentang Pedoman Teknis Pengelolaan Keuangan Daerah bahwa Laporan Keuangan Pemerintah Daerah (LKPD) disampaikan oleh Kepala Daerah kepada Badan Pemeriksa Keuangan (BPK) RI paling lambat 3 (tiga) bulan setelah tahun anggaran berakhir.

Kami menyadari bahwa masih terdapat kekurangan dalam laporan keuangan ini, namun paling tidak Laporan tersebut diharapkan dapat memenuhi fungsi transparansi dan akuntabilitas pengelolaan keuangan Pemerintah Kota Bima. Pemerintah Kota Bima akan selalu berusaha membenahi dan memperbaiki kekurangan yang ada untuk mewujudkan sistem manajemen keuangan yang lebih baik guna menghasilkan laporan keuangan yang lebih sempurna. Dengan demikian diharapkan Informasi yang disajikan dalam laporan keuangan ini diharapkan dapat memenuhi kebutuhan *stakeholders* sesuai kepentingannya sehingga dapat dijadikan sebagai pertimbangan untuk pengambilan keputusan oleh berbagai pihak seperti Masyarakat, DPRD, Investor dan Kreditor, di samping sebagai kebutuhan internal manajemen Pemerintah Kota Bima.

Akhirnya kami memberikan penghargaan yang tinggi dan ucapan terima kasih yang tidak terhingga kepada semua pihak yang telah ikut membantu dan berpartisipasi sehingga Laporan Keuangan Pemerintah Kota Bima tahun 2022 dapat disusun secara tepat waktu.

Kota Bima, 03 Mei 2023
WALIKOTA BIMA,

H. MUHAMMAD LUTFI, S.E



WALIKOTA BIMA

PERNYATAAN TANGGUNG JAWAB

Laporan Keuangan Pemerintah Kota Bima yang terdiri dari (a) Laporan Realisasi Anggaran; (b) Laporan Perubahan Saldo Anggaran Lebih; (c) Laporan Operasional; (d) Laporan Perubahan Ekuitas; (e) Neraca; (f) Laporan Arus Kas; dan (g) Catatan atas Laporan Keuangan Tahun Anggaran 2022 sebagaimana terlampir adalah tanggung jawab kami.

Laporan Keuangan tersebut telah disusun berdasarkan sistem pengendalian intern yang memadai, dan isinya telah menyajikan informasi pelaksanaan anggaran, arus kas, kinerja keuangan, posisi keuangan dan catatan atas laporan keuangan secara layak sesuai dengan Standar Akuntansi Pemerintahan.

Kota Bima, 03 Mei 2023
WALIKOTA BIMA,

H. MUHAMMAD LUTFI, S.E



PEMERINTAH KOTA BIMA

**LAPORAN REALISASI ANGGARAN
PENDAPATAN DAN BELANJA DAERAH**



PEMERINTAH KOTA BIMA
LAPORAN REALISASI ANGGARAN PENDAPATAN DAN BELANJA DAERAH
UNTUK TAHUN YANG BERAKHIR SAMPAI DENGAN 31 DESEMBER 2022 DAN 2021

(dalam rupiah)

No	Uraian	Catatan	Anggaran 2022	Realisasi 2022	%	Realisasi 2021
1	2	3	4	5	6	7
1	PENDAPATAN	5.1.1				
2	PENDAPATAN ASLI DAERAH	5.1.1.1				
3	Pendapatan Pajak Daerah	5.1.1.1.1	24.368.139.721,00	21.355.298.265,81	87,64	19.507.819.782,88
4	Pendapatan Retribusi Daerah	5.1.1.1.2	26.296.337.440,00	19.710.293.760,28	74,95	15.196.689.454,00
5	Pendapatan Hasil Pengelolaan Kekayaan Daerah Yang Dipisahkan	5.1.1.1.3	1.284.388.412,00	1.545.139.285,00	120,30	1.284.388.411,79
6	Lain-lain Pendapatan Asli Daerah yang Sah	5.1.1.1.4	16.138.801.485,00	14.748.737.697,13	91,39	11.004.619.098,00
7	Jumlah Pendapatan Asli Daerah (3 s.d 6)		68.087.667.058,00	57.359.469.008,22	84,24	46.993.516.746,67
8	PENDAPATAN TRANSFER	5.1.1.2				
9	PENDAPATAN TRANSFER PEMERINTAH PUSAT	5.1.1.2.1				
10	Dana Perimbangan	5.1.1.2.1.1	637.857.051.232,00	657.671.198.471,00	103,11	594.010.197.074,00
11	Dana Insentif Daerah	5.1.1.2.1.2	27.377.041.000,00	39.108.685.000,00	142,85	30.025.143.000,00
12	Jumlah Pendapatan Transfer Pemerintah Pusat (10 s.d 14)		665.234.092.232,00	696.779.883.471,00	104,74	624.035.340.074,00
13	PENDAPATAN TRANSFER ANTAR DAERAH	5.1.1.2.2				
14	Pendapatan Bagi Hasil Pajak	5.1.1.2.2.1	52.309.197.492,00	51.171.903.581,00	97,83	40.727.314.230,00
15	Bantuan Keuangan	5.1.1.2.2.2	500.000.000,00	500.000.000,00	100,00	0,00
16	Jumlah Pendapatan Transfer Antar Daerah (17 s.d 18)		52.809.197.492,00	51.671.903.581,00	97,85	40.727.314.230,00
17	Jumlah Pendapatan Transfer (15+19)		718.043.289.724,00	748.451.787.052,00	104,23	664.762.654.304,00
18	LAIN LAIN PENDAPATAN YANG SAH	5.1.1.3				
19	Pendapatan Hibah	5.1.1.3.1	0,00	0,00	0,00	17.911.340.000,00
20	Pendapatan Dana Darurat	5.1.1.3.2	0,00	0,00	0,00	0,00
21	Pendapatan Lainnya	5.1.1.3.3	0,00	0,00	0,00	20.000.700,00
22	Jumlah Lain-Lain Pendapatan Yang Sah (22 s.d 24)		0,00	0,00	0,00	17.931.340.700,00
23	JUMLAH PENDAPATAN (7 + 20 + 25)		786.130.956.782,00	805.811.256.060,22	102,50	729.687.511.750,67

No	Uraian	Catatan	Anggaran 2022	Realisasi 2022	%	Realisasi 2021
1	2	3	4	5	6	7
24	BELANJA	5.1.2				
25	Belanja Operasi	5.1.2.1				
26	Belanja Pegawai	5.1.2.1.1	371.902.399.623,00	361.680.806.870,00	97,25	357.437.167.837,55
27	Belanja Barang dan Jasa	5.1.2.1.2	240.234.685.146,00	209.804.746.008,00	87,33	200.214.962.134,13
28	Belanja Hibah	5.1.2.1.3	27.407.406.856,00	16.448.051.139,00	60,01	16.712.982.000,00
29	Belanja Bantuan Sosial	5.1.2.1.4	7.259.000.000,00	6.507.250.000,00	89,64	1.422.000.000,00
30	Jumlah Belanja Operasi (34 s.d. 37)		646.803.491.625,00	594.440.854.017,00	91,90	575.787.111.971,68
31	Belanja Modal	5.1.2.2				
32	Belanja Tanah	5.1.2.2.1	3.359.000.000,00	3.035.329.060,00	90,36	737.365.000,00
33	Belanja Peralatan dan Mesin	5.1.2.2.2	44.581.464.683,00	45.650.535.702,00	102,40	28.081.390.647,00
34	Belanja Gedung dan Bangunan	5.1.2.2.3	35.817.758.287,00	34.349.972.004,73	95,90	66.975.887.199,03
35	Belanja Jalan, Irigasi dan Jaringan	5.1.2.2.4	71.256.078.301,00	69.040.535.395,00	96,89	40.902.636.451,71
36	Belanja Aset Tetap Lainnya	5.1.2.2.5	1.522.337.380,00	1.733.412.126,00	113,87	1.681.711.267,00
37	Jumlah Belanja Modal (35 s.d. 39)		156.536.638.651,00	153.809.784.287,73	98,26	138.378.990.564,74
38	Belanja Tak Terduga	5.1.2.3				
39	Belanja Tak Terduga	5.1.2.3	2.759.006.339,00	945.418.000,00	34,27	2.534.050.750,00
40	Jumlah Belanja Tak Terduga (48)		2.759.006.339,00	945.418.000,00	34,27	2.534.050.750,00
41	JUMLAH BELANJA (33 + 40 + 43)		806.099.136.615,00	749.196.056.304,73	92,94	716.700.153.286,42
42	BELANJA TRANSFER	5.1.2.4				
43	Belanja Bantuan Keuangan Daerah Kabupaten/Kota	5.1.2.4.1	0,00	0,00	0,00	0,00
44	Belanja Bantuan Keuangan Kabupaten/Kota ke Daerah Provinsi	5.1.2.4.2	0,00	0,00	0,00	0,00
45	Jumlah Belanja Transfer (46 s.d 48)		0,00	0,00	0,00	0,00
46	JUMLAH BELANJA DAN TRANSFER (44 +49)		806.099.136.615,00	749.196.056.304,73	92,94	716.700.153.286,42
47	SURPLUS/(DEFISIT) (26-50)		(19.968.179.833,00)	56.615.199.755,49	-283,53	12.987.358.464,25

No	Uraian	Catatan	Anggaran 2022	Realisasi 2022	%	Realisasi 2021
1	2	3	4	5	6	7
48	PEMBIAYAAN DAERAH	5.1.3				
49	PENERIMAAN PEMBIAYAAN	5.1.3.1				
50	Penggunaan Sisa Lebih Perhitungan Anggaran (SiLPA)	5.1.3.1.1	21.962.179.833,00	21.962.179.832,18	100,00	10.973.784.614,93
51	Penerimaan Pembiayaan Lainnya	5.1.3.1.2	6.000.000,00	5.647.042,00	0,00	1.036.753,00
52	Jumlah Penerimaan Pembiayaan (54 + 55)	5.1.3.1.3	21.968.179.833,00	21.967.826.874,18	100,00	10.974.821.367,93
53	PENGELUARAN PEMBIAYAAN	5.1.3.2				
54	Penyertaan Modal Pemerintah Daerah	5.1.3.2.1	2.000.000.000,00	2.000.000.000,00	100,00	2.000.000.000,00
55	Jumlah Pengeluaran Pembiayaan (58)	5.1.3.2.2	2.000.000.000,00	2.000.000.000,00	100,00	2.000.000.000,00
56	PEMBIAYAAN NETTO (56-59)		19.968.179.833,00	19.967.826.874,18	100,00	8.974.821.367,93
57	SISA LEBIH PEMBIAYAAN ANGGARAN (SILPA) (56 + 60)	5.1.4	0,00	76.583.026.629,67	0,00	21.962.179.832,18

Lihat Catatan atas Laporan Keuangan yang merupakan bagian yang tidak dipisahkan dari Laporan Keuangan secara keseluruhan

Kota Bima, 03 Mei 2023
WALIKOTA BIMA,

H. MUHAMMAD LUTFI, S.E



PEMERINTAH KOTA BIMA

LAPORAN PERUBAHAN SALDO ANGGARAN LEBIH



PEMERINTAH KOTA BIMA
LAPORAN PERUBAHAN SALDO ANGGARAN LEBIH
PER 31 DESEMBER 2022 DAN 2021

(dalam rupiah)

No	Uraian	Catatan	2022	2021
1	2	3	4	5
1	Saldo Anggaran Lebih (SAL) Awal	5.2.1	21.962.179.832,18	10.973.784.614,93
2	Penggunaan SAL sebagai Penerimaan Pembiayaan Tahun Berjalan	5.2.2	21.962.179.832,18	10.973.784.614,93
3	Sub Total (1-2)		0,00	0,00
4	Sisa Lebih/(Kurang) Pembiayaan Anggaran (SILPA/(SIKPA))	5.2.3	76.583.026.629,67	21.962.179.832,18
5	Sub Total (3+4)		76.583.026.629,67	21.962.179.832,18
6	Koreksi Kesalahan Pembukuan Tahun Sebelumnya	5.2.4	0,00	0,00
7	Saldo Anggaran Lebih Akhir (5+6)	5.2.5	76.583.026.629,67	21.962.179.832,18

Lihat Catatan atas Laporan Keuangan yang merupakan bagian yang tidak dipisahkan dari Laporan Keuangan secara keseluruhan

Kota Bima, 03 Mei 2023
WALIKOTA BIMA,

H. MUHAMMAD LUTFI, S.E



PEMERINTAH KOTA BIMA

NERACA



PEMERINTAH KOTA BIMA
NERACA
PER 31 DESEMBER 2022 DAN 2021

(dalam rupiah)

No	Uraian	Catatan	2022	2021
1	2	3	4	5
1	A S E T	5.5.1		
2	ASET LANCAR	5.5.1.1		
3	Kas dan Setara Kas	5.5.1.1.1		
4	Kas di Kas Daerah	5.5.1.1.1.1	71.620.257.944,90	21.804.706.778,67
5	Kas di Bendahara Pengeluaran	5.5.1.1.1.2	-	5.720.000,00
6	Kas di Bendahara Penerimaan	5.5.1.1.1.3	-	143.889,12
7	Kas di BLUD	5.5.1.1.1.4	4.954.209.979,26	0,00
8	Kas Dana BOS	5.5.1.1.1.5	664.161,51	151.753.053,51
9	Kas Dana Kapitasi pada FKTP	5.5.1.1.1.6	7.894.544,00	0,00
10	Kas Lainnya	5.5.1.1.1.7	30.489.379,00	642.444,00
11	Setara Kas	5.5.1.1.1.8	0,00	0,00
12	Investasi Jangka Pendek	5.5.1.1.2	0,00	0,00
13	Piutang Pajak Daerah	5.5.1.1.3	13.211.288.451,55	11.543.811.889,54
14	Piutang Retribusi	5.5.1.1.4	6.570.013.361,00	3.243.676.649,00
15	Piutang Hasil Pengelolaan Kekayaan Daerah yang Dipisahkan	5.5.1.1.5	0,00	0,00
16	Piutang Lain-lain PAD yang Sah	5.5.1.1.6	1.239.295,74	-
17	Piutang Transfer Pemerintah Pusat	5.5.1.1.7	728.448.661,00	1.010.385.620,00
18	Piutang Transfer Antar Daerah	5.5.1.1.8	4.361.716.996,00	4.799.141.791,00
19	Piutang Lainnya	5.5.1.1.9	2.778.761.737,25	2.778.761.737,25
20	Penyisihan Piutang	5.5.1.1.11	(11.235.490.023,86)	(9.145.910.533,21)
21	Beban Dibayar Dimuka	5.5.1.1.12	274.770.484,00	2.969.280.200,00
22	Persediaan	5.5.1.1.13	12.186.271.978,05	10.469.710.895,88
23	JUMLAH ASET LANCAR (4 s.d 22)		105.490.536.949,40	49.631.824.414,76

No	Uraian	Catatan	2022	2021
24	INVESTASI JANGKA PANJANG	5.5.1.2		
25	Investasi Jangka Panjang Non Permanen	5.5.1.2.1	0,00	0,00
26	Investasi Jangka Panjang Permanen	5.5.1.2.2	23.023.125.259,72	14.612.249.186,29
27	JUMLAH INVESTASI JANGKA PANJANG (25 + 26)		23.023.125.259,72	14.612.249.186,29
28	ASET TETAP	5.5.1.3		
29	Tanah	5.5.1.3.1	566.178.193.169,87	547.910.105.241,37
30	Peralatan dan Mesin	5.5.1.3.2	331.728.951.182,14	292.753.815.364,26
31	Gedung dan Bangunan	5.5.1.3.3	719.111.405.819,66	614.844.747.188,93
32	Jalan, Irigasi, Jaringan	5.5.1.3.4	1.235.419.949.690,20	1.173.746.744.126,20
33	Aset Tetap Lainnya	5.5.1.3.5	85.432.671.685,71	80.079.328.699,71
34	Konstruksi Dalam Pengerjaan	5.3.1.3.6	8.402.727.432,20	29.496.862.800,00
35	Akumulasi Penyusutan	5.3.1.3.7	(999.062.323.851,54)	(873.866.912.418,86)
36	JUMLAH ASET TETAP (29 s.d. 35)		1.947.211.575.128,24	1.864.964.691.001,61
37	DANA CADANGAN	5.5.1.4		
38	Dana Cadangan	5.5.1.4.1	0,00	0,00
39	Jumlah Dana Cadangan (38)		0,00	0,00
40	ASET LAINNYA	5.5.1.5		
41	Tagihan Jangka Panjang	5.5.1.5.1	34.766.666,67	34.766.666,67
42	Kemitraan dengan Pihak Ketiga	5.5.1.5.2	0,00	0,00
43	Aset Tidak Berwujud	5.5.1.5.3	2.596.965.735,00	2.561.978.535,00
44	Aset Lain-lain	5.5.1.5.4	52.605.390.698,56	43.921.240.450,79
45	Akumulasi Amortisasi Aset Tidak Berwujud	5.5.1.5.5	- 692.600.664,00	- 567.018.941,56
46	Akumulasi Penyusutan Aset Lain-lain	5.5.1.5.6	(29.069.395.063,50)	(26.341.073.228,06)
47	JUMLAH ASET LAINNYA (41 s.d. 46)		25.475.127.372,73	19.609.893.482,84
48	JUMLAH ASET (23+ 27+ 36+ 47)		2.101.200.364.710,09	1.948.818.658.085,50

No	Uraian	Catatan	2022	2021
49	KEWAJIBAN	5.5.2		
50	KEWAJIBAN JANGKA PENDEK	5.5.2.1		
51	Utang Perhitungan Fihak Ketiga (PFK)	5.5.2.1.1	30.489.379,00	642.444,00
52	Utang Bunga	5.5.2.1.2	0,00	0,00
53	Utang Pinjaman Jangka Pendek	5.5.2.1.3	0,00	0,00
54	Bagian Lancar Utang Jangka Panjang	5.5.2.1.4	0,00	0,00
55	Pendapatan Diterima Dimuka	5.5.2.1.5	201.506.362,51	219.049.135,76
56	Utang Belanja	5.5.2.1.6	507.862.042,00	508.956.003,00
57	Utang Jangka Pendek Lainnya	5.5.2.1.7	0,00	0,00
58	Jumlah Kewajiban Jangka Pendek (51 s.d. 57)		739.857.783,51	728.647.582,76
59	KEWAJIBAN JANGKA PANJANG	5.5.2.2		
60	Utang kepada Pemerintah Pusat	5.5.2.2.1	0,00	0,00
61	Utang kepada Lembaga Keuangan Bank	5.5.2.2.2	0,00	0,00
62	Utang kepada Lembaga Keuangan Bukan Bank	5.5.2.2.3	0,00	0,00
63	Utang kepada Masyarakat (Obligasi)	5.5.2.2.4	0,00	0,00
64	Jumlah Kewajiban Jangka Panjang (60 s.d 64)		0,00	0,00
65	JUMLAH KEWAJIBAN (58 + 64)		739.857.783,51	728.647.582,76
66	EKUITAS	5.5.3		
67	Ekuitas	5.5.3.1	2.100.460.506.926,58	1.948.090.010.502,74
68	JUMLAH EKUITAS (69)		2.100.460.506.926,58	1.948.090.010.502,74
69	JUMLAH KEWAJIBAN DAN EKUITAS (65 + 68)		2.101.200.364.710,09	1.948.818.658.085,50

Lihat Catatan atas Laporan Keuangan yang merupakan bagian yang tidak dipisahkan dari Laporan Keuangan secara keseluruhan

Kota Bima, 03 Mei 2023

WALIKOTA BIMA,
H. MUHAMMAD LUTFI, S.E



PEMERINTAH KOTA BIMA

LAPORAN OPERASIONAL



**PEMERINTAH KOTA BIMA
LAPORAN OPERASIONAL**

UNTUK TAHUN YANG BERAKHIR SAMPAI DENGAN 31 DESEMBER 2022 DAN 2021

(dalam rupiah)

No	Uraian	Catatan	2022	2021	Kenalkan/(Penurunan)	%
1	2	3	4	5	6	7
1	PENDAPATAN	5.3.1				
2	PENDAPATAN ASLI DAERAH	5.3.1.1				
3	Pendapatan Pajak Daerah	5.3.1.1.1	23.013.317.601,03	20.964.219.184,94	2.049.098.416,09	9,77
4	Pendapatan Retribusi Daerah	5.3.1.1.2	23.063.630.472,28	15.132.006.221,00	7.931.624.251,28	52,42
5	Pendapatan Hasil Pengelolaan Kekayaan Daerah Yang Dipisahkan	5.3.1.1.3	1.545.139.285,00	1.284.388.411,79	260.750.873,21	20,30
6	Lain-Lain Pendapatan Asli Daerah Yang Sah	5.3.1.1.4	14.749.833.103,75	10.907.930.231,82	3.841.902.871,93	35,22
7	Jumlah Pendapatan Asli Daerah (3 s.d. 6)		62.371.920.462,06	48.288.544.049,55	14.083.376.412,51	29,17
8	PENDAPATAN TRANSFER	5.3.1.2				
9	Transfer Pemerintah Pusat	5.3.1.2.1				
10	Dana Perimbangan	5.3.1.2.1.1	646.789.586.218,00	581.655.094.870,00	65.134.491.348,00	11,20
11	Dana Insentif Daerah	5.3.1.2.1.2	39.108.685.000,00	30.025.143.000,00	9.083.542.000,00	30,25
12	Jumlah Transfer Pemerintah Pusat (10 s.d. 14)		685.898.271.218,00	611.680.237.870,00	74.218.033.348,00	12,13
13	Transfer Pemerintah Antar Daerah	5.3.1.2.2				
14	Pendapatan Bagi Hasil Pajak	5.3.1.2.2.1	50.734.478.786,00	42.282.192.857,00	8.452.285.929,00	19,99
15	Bantuan Keuangan	5.3.1.2.2.2	500.000.000,00	0,00	500.000.000,00	0,00
16	Jumlah Pendapatan Transfer Antar Daerah (17 s.d 18)		51.234.478.786,00	42.282.192.857,00	8.952.285.929,00	21,17
17	Jumlah Pendapatan Transfer (15 + 19)		737.132.750.004,00	653.962.430.727,00	83.170.319.277,00	12,72

No	Uraian	Catatan	2022	2021	Kenaikan/(Penurunan)	%
1	2	3	4	5	6	7
18	LAIN-LAIN PENDAPATAN YANG SAH	5.3.1.3				
19	Pendapatan Hibah	5.3.1.3.1	80.488.640.312,30	26.038.337.364,00	54.450.302.948,30	209,12
20	Pendapatan Dana Darurat	5.3.1.3.2	0,00	0,00	0,00	0,00
21	Pendapatan Lainnya	5.3.1.3.3	0,00	0,00	0,00	0,00
22	Jumlah Lain-Lain Pendapatan yang Sah (24 s.d. 26)		80.488.640.312,30	26.038.337.364,00	54.450.302.948,30	209,12
23	JUMLAH PENDAPATAN (7 + 21 + 26)		879.993.310.778,36	728.289.312.140,55	151.703.998.637,81	20,83
24	BEBAN	5.3.2				
25	BEBAN OPERASI	5.3.2.1				
26	Beban Pegawai	5.3.2.1.1	361.265.993.269,00	355.177.717.132,55	6.088.276.136,45	1,71
27	Belanja Barang dan Jasa	5.3.2.1.2	207.084.266.391,13	191.518.612.942,45	15.565.653.448,68	8,13
28	Beban Bunga	5.3.2.1.3	0,00	0,00	0,00	0,00
29	Beban Subsidi	5.3.2.1.4	0,00	0,00	0,00	0,00
30	Beban Hibah	5.3.2.1.5	29.679.216.175,55	28.319.224.111,60	1.359.992.063,95	4,80
31	Beban Bantuan Sosial	5.3.2.1.6	6.507.250.000,00	3.526.290.000,00	2.980.960.000,00	84,54
32	Beban Penyisihan Piutang	5.3.2.1.7	2.179.367.171,19	1.844.994.095,22	334.373.075,97	18,12
33	Jumlah Beban Operasi (31 s.d. 37)		606.716.093.006,87	580.386.838.281,82	26.329.254.725,05	4,54
34	Beban Penyusutan dan Amortisasi	5.3.2.2				
35	Beban Penyusutan Peralatan dan Mesin	5.3.2.2.1	34.456.691.091,20	36.433.909.419,01	(1.977.218.327,81)	(5,43)
36	Beban Penyusutan Gedung dan Bangunan	5.3.2.2.2	22.870.273.235,00	16.209.583.416,00	6.660.689.819,00	41,09
37	Beban Penyusutan Jalan, Irigasi dan Jaringan	5.3.2.2.3	76.824.655.857,00	80.252.331.928,00	(3.427.676.071,00)	(4,27)
38	Beban Penyusutan Aset Tetap Lainnya	5.3.2.2.4	0,00	0,00	0,00	0,00
39	Beban Penyusutan Aset Lainnya	5.3.2.2.5	0,00	0,00	0,00	0,00
40	Beban Amortisasi Aset tak Berwujud	5.3.2.2.6	125.581.722,44	128.098.926,78	(2.517.204,34)	(1,97)
41	Jumlah Beban Penyusutan dan Amortisasi (40 s.d. 45)		134.277.201.905,64	133.023.923.689,79	1.253.278.215,85	0,94
42	BEBAN TRANSFER	5.3.2.3				
43	Beban Bagi Hasil Pajak	5.3.2.3.1	0,00	0,00	0,00	0,00
44	Beban Bantuan Keuangan	5.3.2.3.2	0,00	0,00	0,00	0,00
45	Jumlah Beban Transfer (48 s.d. 49)		0,00	0,00	0,00	0,00

No	Uraian	Catatan	2022	2021	Kenaikan/(Penurunan)	%
1	2	3	4	5	6	7
46	BEBAN TAK TERDUGA	5.3.2.4				
47	Beban Tak Terduga	5.3.2.4.1	945.418.000,00	2.534.050.750,00	(1.588.632.750,00)	(62,69)
48	Jumlah Beban Tak Terduga (52)		945.418.000,00	2.534.050.750,00	(1.588.632.750,00)	(62,69)
49	JUMLAH BEBAN (38 + 46 + 50 + 53)		741.938.712.912,51	715.944.812.721,61	25.993.900.190,90	3,63
50	SURPLUS/(DEFISIT) DARI KEGIATAN OPERASI (28 - 54)		138.054.597.865,85	12.344.499.418,94	125.710.098.446,91	1.018,35
51	SURPLUS/(DEFISIT) DARI KEGIATAN NON OPERASI	5.3.3				
52	SURPLUS NON OPERASIONAL	5.3.3.1				
53	Surplus Penjualan/Pertukaran/Pelepasan Aset Non Lancar	5.3.3.1.1	0,00	0,00	0,00	0,00
54	Surplus Penyelesaian Kewajiban Jangka Panjang	5.3.3.1.2	0,00	0,00	0,00	0,00
55	Surplus dari Kegiatan Non Operasional Lainnya	5.3.3.1.3	95.434.722,54	71.577.028,13	23.857.694,41	33,33
56	JUMLAH SURPLUS NON OPERASIONAL (58 s.d 60)		95.434.722,54	71.577.028,13	23.857.694,41	33,33
57	DEFISIT NON OPERASIONAL	5.3.3.2				
58	Defisit Penjualan/Pertukaran/Pelepasan Aset Non Lancar	5.3.3.2.1	2.210.532.753,60	0,00	0,00	0,00
59	Defisit Penyelesaian Kewajiban Jangka Panjang	5.3.3.2.2	0,00	0,00	0,00	0,00
60	Defisit dari Kegiatan Non Operasional Lainnya	5.3.3.2.3	0,00	0,00	0,00	0,00
66	JUMLAH DEFISIT DARI NON OPERASIONAL (63 s.d 65)		2.210.532.753,60	0,00	2.210.532.753,60	0,00
67	SURPLUS/(DEFISIT) DARI KEGIATAN NON OPERASIONAL (61 - 66)		(2.115.098.031,06)	71.577.028,13	(2.186.675.059,19)	(3.055,00)
68	SURPLUS/(DEFISIT) SEBELUM POS LUAR BIASA (55 + 67)		135.939.499.834,79	12.416.076.447,07	123.523.423.387,72	994,87
69	POS LUAR BIASA	5.3.4				
70	PENDAPATAN LUAR BIASA	5.3.4.1				
71	Pendapatan Luar Biasa	5.3.4.1.1	0,00	0,00	0,00	0,00
72	Jumlah Pendapatan Luar Biasa		0,00	0,00	0,00	0,00

No	Uraian	Catatan	2022	2021	Kenaikan/(Penurunan)	%
1	2	3	4	5	6	7
73	BEBAN LUAR BIASA	5.3.4.2				
74	Beban Luar Biasa	5.3.4.2.1	0,00	-	-	-
75	Jumlah Beban Luar Biasa		0,00	-	-	-
76	POS LUAR BIASA (72 - 75)		0,00	-	-	-
77	SURPLUS/(DEFISIT) - LO (68 + 76)	5.3.5	135.939.499.834,79	12.416.076.447,07	123.523.423.387,72	994,87

Lihat Catatan atas Laporan Keuangan yang merupakan bagian yang tidak dipisahkan dari Laporan Keuangan secara keseluruhan

Kota Bima, 03 Mei 2023

WALIKOTA BIMA,
H. MUHAMMAD LUTFI, S.E



PEMERINTAH KOTA BIMA

LAPORAN ARUS KAS



PEMERINTAH KOTA BIMA
LAPORAN ARUS KAS

UNTUK TAHUN YANG BERAKHIR SAMPAI DENGAN 31 DESEMBER 2022 DAN 2021

(dalam rupiah)

No	Uraian	Catatan	2022	2021
1	2	3	4	5
1	Arus Kas dari Aktivitas Operasi	5.6.1		
2	Arus Masuk Kas	5.6.1.1		
3	Penerimaan Pajak Daerah	5.6.1.1.1	21.355.298.265,81	19.507.819.782,88
4	Penerimaan Retribusi Daerah	5.6.1.1.2	19.710.293.760,28	15.196.689.454,00
5	Penerimaan Hasil Pengelolaan Kekayaan Daerah yang Dipisahkan	5.6.1.1.3	1.545.139.285,00	1.284.388.411,79
6	Penerimaan Lain-Lain Pendapatan Asli Daerah yang Sah	5.6.1.1.4	14.703.672.797,13	10.983.185.098,00
7	Penerimaan Dana Bagi Hasil	5.6.1.1.5	69.899.355.791,00	37.344.039.204,00
8	Penerimaan Dana Alokasi Umum	5.6.1.1.6	430.503.529.123,00	432.159.814.000,00
9	Penerimaan Dana Alokasi Khusus - Fisik	5.6.1.1.7	89.773.006.178,00	68.320.563.668,00
10	Penerimaan Dana Alokasi Khusus - Non Fisik	5.6.1.1.8	67.495.307.379,00	56.185.780.202,00
11	Penerimaan Dana Insentif Daerah	5.6.1.1.9	39.108.685.000,00	30.025.143.000,00
12	Penerimaan Bagi Hasil Provinsi	5.6.1.1.10	51.171.903.581,00	40.727.314.230,00
13	Penerimaan Bantuan Keuangan	5.6.1.1.11	500.000.000,00	0,00
14	Penerimaan Hibah	5.6.1.1.12	0,00	17.931.340.700,00
15	Penerimaan Dana Darurat	5.6.1.1.13	0,00	0,00
16	Penerimaan dari Pendapatan Lainnya	5.6.1.1.14	0,00	798.038.457,00
17	Jumlah Arus Masuk Kas (3 s.d. 16)		805.766.191.160,22	730.464.116.207,67
18	Arus Keluar Kas	5.6.1.2		
19	Pembayaran Pegawai	5.6.1.2.1	361.680.806.870,00	357.632.648.357,55
20	Pembayaran Barang dan Jasa	5.6.1.2.2	209.804.746.008,00	200.514.835.071,13
21	Belanja Bunga	5.6.1.2.3	0,00	0,00
22	Belanja Subsidi	5.6.1.2.4	0,00	0,00
23	Pembayaran Belanja Hibah	5.6.1.2.5	16.448.051.139,00	16.770.982.000,00
24	Pembayaran Belanja Bantuan Sosial	5.6.1.2.6	6.507.250.000,00	1.422.000.000,00
25	Pembayaran Tak Terduga	5.6.1.2.7	945.418.000,00	2.534.050.750,00
26	Jumlah Arus Keluar Kas (19 s.d. 25)		595.386.272.017,00	578.874.516.178,68
27	Arus Kas Bersih dari Aktivitas Operasi (18 - 26)		210.379.919.143,22	151.589.600.028,99
28	Arus Kas dari Aktivitas Investasi	5.6.2		
29	Arus Masuk Kas	5.6.2.1		
30	Pencairan Dana Cadangan	5.6.2.1.1	0,00	0,00
31	Penjualan atas Tanah	5.6.2.1.2	0,00	0,00
32	Penjualan atas Peralatan dan Mesin	5.6.2.1.3	0,00	0,00
33	Penjualan atas Gedung dan Bangunan	5.6.2.1.4	0,00	0,00
34	Penjualan atas Jalan, Irigasi dan Jaringan	5.6.2.1.5	0,00	0,00
35	Penjualan Aset Tetap	5.6.2.1.6	5.000.000,00	0,00
36	Penjualan atas Aset Lainnya	5.6.2.1.7	40.064.900,00	21.434.000,00
37	Hasil Penjualan Kekayaan Daerah yang Dipisahkan	5.6.2.1.8	0,00	0,00
38	Penerimaan Penjualan Investasi Non Permanen	5.6.2.1.9	0,00	0,00
39	Jumlah Arus Masuk Kas (30 s.d. 38)		45.064.900,00	21.434.000,00

No	Uraian	Catatan	2022	2021
1	2	3	4	5
40	Arus Keluar Kas	5.6.2.2		
41	Pembentukan Dana Cadangan	5.6.2.2.1	0,00	0,00
42	Belanja Modal - Tanah	5.6.2.2.2	3.035.329.060,00	737.365.000,00
43	Belanja Modal - Peralatan dan Mesin	5.6.2.2.3	45.650.535.702,00	28.082.138.647,00
44	Belanja Modal - Gedung dan Bangunan	5.6.2.2.4	34.349.972.004,73	67.219.824.199,03
45	Belanja Modal - Jalan, Irigasi dan Jaringan	5.6.2.2.5	69.040.535.395,00	40.902.636.451,71
46	Belanja Modal - Aset Tetap Lainnya	5.6.2.2.6	1.733.412.126,00	1.681.711.267,00
47	Belanja Modal - Aset Lainnya	5.6.2.2.7	0,00	0,00
48	Penyertaan Modal Pemerintah Daerah	5.6.2.2.8	2.000.000.000,00	2.000.000.000,00
49	Pengeluaran Pembelian Investasi Non Permanen	5.6.2.2.9	0,00	
50	Jumlah Arus Keluar Kas (41 s.d. 49)		155.809.784.287,73	140.623.675.564,74
51	Arus Kas Bersih dari Aktivitas Investasi (39 - 50)		(155.764.719.387,73)	(140.602.241.564,74)
52	Arus Kas dari Aktivitas Pendanaan	5.6.3		
53	Arus Masuk Kas	5.6.3.1		
54	Pinjaman Dalam Negeri - Pemerintah Pusat	5.6.3.1.1	0,00	0,00
55	Pinjaman Dalam Negeri - Pemerintah Daerah Lainnya	5.6.3.1.2	0,00	0,00
56	Pinjaman Dalam Negeri - Lembaga Keuangan Bank	5.6.3.1.3	0,00	0,00
57	Pinjaman Dalam Negeri - Lembaga Keuangan Bukan Bank	5.6.3.1.4	0,00	0,00
58	Pinjaman Dalam Negeri - Obligasi	5.6.3.1.5	0,00	0,00
59	Pinjaman Dalam Negeri - Lainnya	5.6.3.1.6	0,00	0,00
60	Penerimaan Kembali Pinjaman kepada Perusahaan Negara	5.6.3.1.7	0,00	0,00
61	Penerimaan Kembali Pinjaman kepada Perusahaan Daerah	5.6.3.1.8	0,00	0,00
62	Penerimaan Kembali Pinjaman kepada Pemerintah Daerah Lainnya	5.6.3.1.9	0,00	0,00
63	Penerimaan Kembali Dana Bergulir	5.6.3.1.10	5.647.042,00	1.036.753,00
64	Jumlah Arus Masuk Kas (54 s.d. 63)		5.647.042,00	1.036.753,00
65	Arus Keluar Kas	5.6.3.2		
66	Pembayaran Pokok Pinjaman Dalam Negeri - Pemerintah Pusat	5.6.3.2.1	0,00	0,00
67	Pembayaran Pokok Pinjaman Dalam Negeri - Pemerintah Daerah Lainnya	5.6.3.2.2	0,00	0,00
68	Pembayaran Pokok Pinjaman Dalam Negeri - Lembaga Keuangan Bank	5.6.3.2.3	0,00	0,00
69	Pembayaran Pokok Pinjaman Dalam Negeri - Lembaga Keuangan Bukan Bank	5.6.3.2.4	0,00	0,00
70	Pembayaran Pokok Pinjaman Dalam Negeri - Obligasi	5.6.3.2.5	0,00	0,00
71	Pembayaran Pokok Pinjaman Dalam Negeri - Lainnya	5.6.3.2.6	0,00	0,00
72	Pemberian Pinjaman kepada Perusahaan Negara	5.6.3.2.7	0,00	0,00
73	Pemberian Pinjaman kepada Perusahaan Daerah	5.6.3.2.8	0,00	0,00
74	Pemberian Pinjaman kepada Pemerintah Daerah Lainnya	5.6.3.2.9	0,00	0,00
75	Pembayaran Utang Jangka Panjang Lainnya	5.6.3.2.10	0,00	0,00
76	Jumlah Arus Keluar Kas (66 s.d. 75)		0,00	0,00
77	Arus Kas Bersih dari Aktivitas Pendanaan (64 - 76)		5.647.042,00	1.036.753,00

No	Uraian	Catatan	2022	2021
1	2	3	4	5
78	Arus Kas dari Aktivitas Transitoris	5.6.4		
79	Arus Masuk Kas	5.6.4.1		
80	Penerimaan Perhitungan Pihak Ketiga (PFK)	5.6.4.1	57.012.697.577,64	55.602.010.042,53
81	Penerimaan Kembali Uang Persediaan dari Bend. Pengeluaran	5.6.4.1	418.223.695,00	482.402.127,00
82	Kiriman Uang masuk	5.6.4.1	0,00	0,00
83	Jumlah Arus Masuk Kas (80 s.d. 82)		57.430.921.272,64	56.084.412.169,53
84	Arus Keluar Kas	5.6.4.2		
85	Penerimaan Perhitungan Pihak Ketiga (PFK)	5.6.4.2	57.012.697.577,64	55.602.010.042,53
86	Penerimaan Kembali Uang Persediaan dari Bend. Pengeluaran	5.6.4.2	418.223.695,00	482.402.127,00
87	Kiriman Uang keluar	5.6.4.2	0,00	0,00
88	Jumlah Arus Keluar Kas (85 s.d. 87)		57.430.921.272,64	56.084.412.169,53
89	Arus Kas Bersih dari Aktivitas Transitoris (83 - 88)		0,00	0,00
90	Kenaikan/(Penurunan) Kas (27 + 51 + 77 + 89)		54.620.846.797,49	10.988.395.217,25
91	Saldo Awal Kas di BUD dan Bendahara Pengeluaran	5.6.5	21.962.179.832,18	10.973.784.614,93
92	Saldo Akhir Kas di BUD dan Bendahara Pengeluaran (90 + 91)	5.6.6	76.583.026.629,67	21.962.179.832,18
93	Saldo Akhir Kas di Bendahara Pengeluaran	5.6.6	0,00	0,00
94	Saldo Akhir Kas di Bendahara Penerimaan	5.6.6	0,00	143.889,12
95	Saldo Akhir Kas Lainnya		30.489.379,00	642.444,00
96	Saldo Akhir Kas (92 s.d. 96)		76.613.516.008,67	21.962.966.165,30

Lihat Catatan atas Laporan Keuangan yang merupakan bagian yang tidak dipisahkan dari Laporan Keuangan secara keseluruhan



Pemerintah Kota Bima



PEMERINTAH KOTA BIMA

LAPORAN PERUBAHAN EKUITAS



PEMERINTAH KOTA BIMA
LAPORAN PERUBAHAN EKUITAS
UNTUK PERIODE YANG BERAKHIR SAMPAI DENGAN 31 DESEMBER 2022 DAN 2021

(dalam rupiah)

No	Uraian	Catatan	2022	2021
1	2	3	4	5
1	Ekuitas Awal	5.4.1	1.948.090.010.502,74	1.920.247.252.438,80
2	Surplus/(Defisit) - LO	5.4.2	135.939.499.834,79	12.416.076.447,07
3	Dampak Kumulatif Perubahan Kebijakan/Kesalahan Mendasar:	5.4.3	16.430.996.589,05	15.426.681.616,87
4	Koreksi Ekuitas - Investasi	5.4.3.1	0,00	0,00
5	Koreksi Ekuitas - Aset Tetap	5.4.3.2	354.287.000,00	0,00
6	Koreksi Ekuitas - Aset Lainnya	5.4.3.3	0,00	0,00
7	Koreksi Ekuitas - Kewajiban	5.4.3.4	0,00	0,00
8	Koreksi Ekuitas Lainnya	5.4.3.5	16.076.709.589,05	15.426.681.616,87
9	Koreksi Ekuitas - Aset Lancar	5.4.3.6	0,00	0,00
10	Ekuitas Akhir (1 + 2 + 3)	5.4.4	2.100.460.506.926,58	1.948.090.010.502,74

Lihat Catatan atas Laporan Keuangan yang merupakan bagian yang tidak dipisahkan dari Laporan Keuangan secara keseluruhan

Kota Bima, 03 Mei 2023
WALIKOTA BIMA,

H. MUHAMMAD LUTFI, S.E



PEMERINTAH KOTA BIMA

CATATAN ATAS LAPORAN KEUANGAN



CATATAN ATAS LAPORAN KEUANGAN

BAB I

PENDAHULUAN

1.1 Maksud dan Tujuan Penyusunan Laporan Keuangan

Dalam rangka pelaksanaan pengelolaan keuangan daerah yang akuntabel dan transparan sebagaimana diamanatkan oleh Undang-Undang Nomor 23 Tahun 2014 tentang Pemerintah Daerah dan Undang-Undang Nomor 33 Tahun 2004 tentang perimbangan Kota Bima menyusun Laporan Keuangan Pemerintah sebagai bentuk pertanggungjawaban atas pelaksanaan APBD Pemerintah Kota Bima Tahun Anggaran 2022.

Sehubungan dengan pelaksanaan pengelolaan keuangan daerah, Pemerintah Kota Bima dalam Penyusunan dan Pelaksanaan anggaran, program maupun kegiatan telah mengacu pada Permendagri nomor 77 tahun 2019 tentang pedoman teknis pengelolaan keuangan daerah. Bahwa pedoman tersebut mengisyaratkan bahwa dalam pengelolaan keuangan daerah agar berasaskan prestasi kerja. Karena hal tersebut merupakan bentuk pertanggungjawaban dari suatu kegiatan untuk menciptakan suatu produk/hasil dengan mengutamakan output.

Berkaitan dengan pertanggungjawaban penggunaan APBD, maka sesuai dengan Peraturan Pemerintah nomor 71 tahun 2010 tentang standar akuntansi pemerintah, permendagri nomor 13 tahun 2006 dan permendagri nomor 64 tahun 2013 tentang penerapan standar akuntansi pemerintah berbasis akrual pada Pemerintah Daerah, maka Kepala Daerah harus menyampaikan laporan keuangan pemerintah daerah yang terdiri dari

Pengelolaan keuangan daerah merupakan rangkaian proses kegiatan yang dimulai dengan perencanaan/penyusunan anggaran pendapatan belanja daerah (APBD), Pelaksanaan dan Pelaporan Pertanggungjawaban APBD merupakan rencana keuangan tahunan pemerintahan daerah yang dibahas dan disetujui bersama oleh pemerintah daerah dan DPRD, dan ditetapkan dengan peraturan daerah yang dijabarkan dalam peraturan Kepala Daerah untuk menjadi landasan bagi para Pemerintah Daerah untuk melaksanakan Program dan Kegiatan Pembangunan Daerah.

Sesuai dengan amanat Undang-Undang (UU) Nomor 17 Tahun 2003 tentang Keuangan Negara dan UU Nomor 33 Tahun 2004 tentang Perimbangan Keuangan antara Pemerintah Pusat dengan Pemerintah Daerah, Walikota selaku Kepala Daerah yang memiliki kuasa pengelolaan keuangan daerah menyampaikan pertanggungjawaban pelaksanaan APBD berupa laporan keuangan yang telah diperiksa oleh Badan Pemeriksa

Kuangan (BPK), selambat-lambatnya enam bulan setelah tahun anggaran berakhir kepada Kementerian Keuangan. Laporan keuangan dimaksud setidaknya meliputi Laporan Realisasi APBD, Laporan Perubahan Saldo Anggaran Lebih, Laporan Operasional, Laporan Perubahan Ekuitas, Neraca, Laporan Arus Kas, dan Catatan atas Laporan Keuangan.

Laporan keuangan disusun untuk menyediakan informasi yang relevan mengenai posisi keuangan selama satu periode pelaporan. Laporan keuangan terutama digunakan untuk membandingkan realisasi pendapatan, belanja, transfer, dan pembiayaan dengan anggaran yang telah ditetapkan, menilai kondisi keuangan, mengevaluasi efektivitas dan efisiensi suatu entitas pelaporan, dan membantu menentukan ketaatannya terhadap perundang-undangan.

Laporan Keuangan Pemerintah Kota Bima Tahun Anggaran 2022 disusun dengan maksud untuk memenuhi tanggung jawab konstitusi sesuai dengan ketentuan UU Nomor 17 Tahun 2003, UU Nomor 33 Tahun 2004, Peraturan Pemerintah (PP) Nomor 71 Tahun 2010, PP Nomor 58 Tahun 2005 dan Peraturan Menteri Dalam Negeri (Permendagri) Nomor 13 Tahun 2006 *jo* Permendagri Nomor 21 Tahun 2011.

Pemerintah Kota Bima selaku entitas pelaporan mempunyai kewajiban untuk melaporkan upaya-upaya yang telah dilakukan serta hasil yang dicapai dalam pelaksanaan kegiatan secara sistematis dan terstruktur pada suatu periode pelaporan untuk kepentingan:

1. Akuntabilitas

Mempertanggungjawabkan pengelolaan sumber daya serta pelaksanaan kebijakan yang dipercayakan kepada entitas pelaporan dalam mencapai tujuan yang telah ditetapkan secara periodik.

2. Manajemen

Membantu para pengguna untuk mengevaluasi pelaksanaan kegiatan suatu entitas pelaporan dalam periode pelaporan sehingga memudahkan fungsi perencanaan, pengelolaan, dan pengendalian atas seluruh aset, kewajiban dan ekuitas pemerintah untuk kepentingan masyarakat.

3. Transparansi

Memberikan informasi keuangan yang terbuka dan jujur kepada masyarakat berdasarkan pertimbangan bahwa masyarakat memiliki hak untuk mengetahui secara terbuka dan menyeluruh atas pertanggungjawaban pemerintah dalam pengelolaan sumber daya yang dipercayakan kepadanya dan ketaatannya pada peraturan perundang-undangan.

4. Keseimbangan Antargenerasi (*intergenerational equity*)

Membantu para pengguna dalam mengetahui kecukupan penerimaan pemerintah pada periode pelaporan untuk membiayai seluruh pengeluaran yang dialokasikan dan apakah generasi yang akan datang diasumsikan akan ikut menanggung beban pengeluaran tersebut.

Tujuan umum laporan keuangan adalah menyajikan informasi mengenai posisi keuangan, realisasi anggaran, arus kas, dan kinerja keuangan suatu entitas pelaporan yang bermanfaat bagi para pengguna dalam membuat dan mengevaluasi keputusan mengenai alokasi sumber daya. Adapun secara spesifik, tujuan pelaporan keuangan pemerintah

adalah untuk menyajikan informasi yang berguna untuk pengambilan keputusan dan untuk menunjukkan akuntabilitas entitas pelaporan atas sumber daya yang dipercayakan kepadanya, dengan menyediakan informasi mengenai:

- a. posisi sumber daya ekonomi, kewajiban dan ekuitas Pemerintah Kota Bima;
- b. perubahan posisi sumber daya ekonomi, kewajiban, dan ekuitas;
- c. sumber, alokasi, dan penggunaan sumber daya ekonomi;
- d. ketaatan realisasi terhadap anggarannya;
- e. cara Pemerintah Kota Bima mendanai aktivitasnya dan memenuhi kebutuhan kasnya;
- f. potensi pemerintah untuk membiayai penyelenggaraan kegiatan pemerintahan; dan
- g. informasi yang berguna untuk mengevaluasi kemampuan entitas pelaporan dalam mendanai aktivitasnya.

Laporan keuangan untuk tujuan umum juga mempunyai peranan prediktif dan prospektif, menyediakan informasi yang berguna untuk memprediksi besarnya sumber daya yang dibutuhkan untuk operasi yang berkelanjutan, sumber daya yang dihasilkan dari operasi yang berkelanjutan, serta risiko dan ketidakpastian yang terkait. Pelaporan keuangan juga menyajikan informasi bagi pengguna mengenai:

- a. Indikasi apakah sumber daya telah diperoleh dan digunakan sesuai dengan anggaran; dan
- b. Indikasi apakah sumber daya diperoleh dan digunakan sesuai dengan ketentuan, termasuk batas anggaran yang ditetapkan oleh DPR/DPRD.

Untuk memenuhi tujuan umum ini, laporan keuangan menyediakan informasi mengenai entitas pelaporan dalam hal aset, kewajiban, ekuitas, pendapatan, belanja, transfer, pembiayaan dan arus kas sebagai suatu entitas pelaporan.

Komponen Laporan Keuangan Pemerintah Kota Bima sesuai Pernyataan Standar Akuntansi Pemerintahan (PSAP) - PP 71 Tahun 2010 terdiri dari: (a) Laporan Realisasi Anggaran; (b) Laporan Perubahan Saldo Anggaran Lebih; (c) Laporan Operasional; (d) Laporan Perubahan Ekuitas; (e) Laporan Arus Kas; (f) Neraca; dan (g) Catatan atas Laporan Keuangan.

a. Laporan Realisasi Anggaran

Laporan Realisasi Anggaran (LRA) mengungkapkan kegiatan keuangan pemerintah daerah yang menunjukkan ketaatan terhadap APBD.

Laporan Realisasi Anggaran menyajikan ikhtisar sumber, alokasi dan penggunaan sumber daya ekonomi yang dikelola oleh pemerintah pusat/daerah dalam satu periode pelaporan. Laporan Realisasi Anggaran menyajikan sekurang-kurangnya unsur-unsur sebagai berikut:

- 1) Pendapatan-LRA;
- 2) Belanja;
- 3) Transfer;
- 4) Surplus/defisit-LRA;
- 5) Pembiayaan; dan
- 6) Sisa lebih/kurang pembiayaan anggaran.

Laporan Realisasi Anggaran menggambarkan perbandingan antara anggaran dengan realisasinya dalam satu periode pelaporan.

b. Laporan Perubahan Saldo Anggaran Lebih

Laporan Perubahan Saldo Anggaran Lebih menyajikan informasi kenaikan atau penurunan Saldo Anggaran Lebih tahun pelaporan dibandingkan dengan tahun sebelumnya.

Laporan Perubahan Saldo Anggaran Lebih menyajikan secara komparatif dengan periode sebelumnya dari pos-pos berikut:

- 1) Saldo Anggaran Lebih awal;
- 2) Penggunaan Saldo Anggaran Lebih;
- 3) Sisa Lebih/Kurang Pembiayaan Anggaran tahun berjalan;
- 4) Koreksi kesalahan pembukuan tahun sebelumnya;
- 5) Lain-lain; dan
- 6) Saldo Anggaran Lebih akhir.

c. Laporan Operasional

Laporan Operasional (LO) menyajikan ikhtisar sumber daya ekonomi yang menambah ekuitas dan penggunaannya yang dikelola oleh pemerintah kota untuk kegiatan penyelenggaraan pemerintahan dalam satu periode pelaporan.

Unsur yang dicakup secara langsung dalam Laporan Operasional terdiri dari:

- 1) Pendapatan-LO dari kegiatan operasional;
- 2) Beban dari kegiatan operasional;
- 3) Surplus/defisit dari kegiatan non operasional;
- 4) Pos luar biasa; dan
- 5) Surplus/defisit-LO.

d. Laporan Perubahan Ekuitas

Laporan Perubahan Ekuitas menyajikan informasi kenaikan atau penurunan ekuitas tahun pelaporan dibandingkan dengan tahun sebelumnya.

Laporan Perubahan Ekuitas merupakan laporan keuangan pokok yang sekurang-kurangnya menyajikan pos-pos:

- 1) Ekuitas awal;
- 2) Surplus/defisit-LO pada periode bersangkutan;
- 3) Koreksi yang langsung menambah/mengurangi ekuitas, yang antara lain berasal dari dampak kumulatif yang disebabkan oleh perubahan kebijakan akuntansi dan koreksi kesalahan mendasar, seperti:
 - a) Koreksi kesalahan mendasar dari persediaan yang terjadi pada periode sebelumnya; dan
 - b) Perubahan nilai aset tetap karena revaluasi aset tetap.
- 4) Ekuitas akhir.

e. Neraca

Neraca menggambarkan posisi keuangan suatu entitas akuntansi/entitas pelaporan mengenai aset, kewajiban, dan ekuitas pada tanggal tertentu.

Unsur Neraca terdiri dari aset, kewajiban, dan ekuitas. Neraca sekurang-kurangnya mencantumkan pos-pos berikut:

- 1) Kas dan Setara Kas;
- 2) Investasi Jangka Pendek;

- 3) Piutang;
- 4) Persediaan;
- 5) Investasi Jangka Panjang;
- 6) Aset Tetap;
- 7) Aset Lain-lain;
- 8) Kewajiban Jangka Pendek;
- 9) Kewajiban Jangka Panjang; dan
- 10) Ekuitas

Pos-pos selain yang disebutkan di atas disajikan dalam Neraca jika Standar Akuntansi Pemerintahan mensyaratkan, atau jika penyajian demikian perlu untuk menjelaskan secara wajar posisi keuangan suatu entitas pelaporan.

f. Laporan Arus Kas

Laporan Arus Kas menyajikan informasi mengenai sumber, penggunaan, perubahan kas dan setara kas selama satu periode akuntansi, dan saldo kas dan setara kas pada tanggal pelaporan. Arus masuk dan keluar kas diklasifikasikan berdasarkan aktivitas operasi, aktivitas investasi, aktivitas pendanaan, dan aktivitas transitoris.

g. Catatan atas Laporan Keuangan

Agar dapat digunakan oleh pengguna dalam memahami dan membandingkan dengan laporan keuangan entitas lainnya, Catatan atas Laporan Keuangan Pemerintah Daerah mencakup hal-hal sebagai berikut:

- 1) Informasi tentang kebijakan fiskal/keuangan, ekonomi makro, pencapaian target Perda APBD, berikut kendala dan hambatan yang dihadapi dalam pencapaian target;
- 2) Ikhtisar pencapaian kinerja keuangan selama tahun pelaporan; dan
- 3) Informasi tentang dasar penyusunan laporan keuangan dan kebijakan-kebijakan akuntansi yang dipilih untuk diterapkan atas transaksi-transaksi dan kejadian-kejadian penting lainnya.

Catatan atas Laporan Keuangan disajikan secara sistematis. Setiap pos dalam Laporan Realisasi Anggaran, Laporan Perubahan Saldo Anggaran Lebih, Laporan Operasional, Laporan Perubahan Ekuitas, Neraca dan Laporan Arus Kas mempunyai referensi silang dengan informasi terkait dalam Catatan atas Laporan Keuangan.

Catatan atas Laporan Keuangan meliputi penjelasan atau daftar atau analisis atas nilai suatu pos yang disajikan dalam Laporan Realisasi Anggaran, Laporan Perubahan Saldo Anggaran Lebih, Laporan Operasional, Laporan Perubahan Ekuitas, Neraca dan Laporan Arus Kas. Termasuk pula dalam Catatan atas Laporan Keuangan adalah penyajian informasi yang diharuskan dan dianjurkan oleh Standar Akuntansi Pemerintahan serta pengungkapan-pengungkapan lainnya yang diperlukan untuk penyajian yang wajar atas Laporan Keuangan.

1.2 Landasan Hukum Penyusunan Laporan Keuangan

Penyusunan laporan keuangan Tahun Anggaran 2022 dilaksanakan berlandaskan pada peraturan perundang-undangan sebagai berikut:

1. Pasal 18 ayat (6) Undang-Undang Dasar Negara Republik Indonesia Tahun 1945;

2. Undang-Undang Nomor 28 Tahun 1999 tentang Penyelenggara Negara yang Bersih dan Bebas dari Korupsi, Kolusi dan Nepotisme (Lembaran Negara Republik Indonesia Tahun 1999 Nomor 75, Tambahan Lembaran Negara Republik Indonesia Nomor 3851);
3. Undang-Undang Nomor 13 Tahun 2002 tentang Pembentukan Kota Bima di Provinsi Nusa Tenggara Barat (Lembaran Negara Republik Indonesia Tahun 2002 Nomor 26, Tambahan Lembaran Negara Republik Indonesia Nomor 4188);
4. Undang-Undang Nomor 17 Tahun 2003 tentang Keuangan Negara (Lembaran Negara Republik Indonesia Tahun 2003 Nomor 47, Tambahan Lembaran Negara Republik Indonesia Nomor 4286);
5. Undang-Undang Nomor 1 Tahun 2004 tentang Perbendaharaan Negara (Lembaran Negara Republik Indonesia Tahun 2004 Nomor 5, Tambahan Lembaran Negara Republik Indonesia Nomor 4355);
6. Undang-Undang Nomor 15 Tahun 2004 tentang Pemeriksaan Pengelolaan dan Tanggung Jawab Keuangan Negara (Lembaran Negara Republik Indonesia Tahun 2004 Nomor 66, Tambahan Lembaran Negara Republik Indonesia Nomor 4400);
7. Undang-Undang Nomor 25 Tahun 2004 tentang Sistem Perencanaan Pembangunan Nasional (Lembaran Negara Republik Indonesia Tahun 2004 Nomor 104, Tambahan Lembaran Negara Republik Indonesia Nomor 4421);
8. Undang-Undang Nomor 12 Tahun 2011 tentang Pembentukan Peraturan Perundang-Undangan (Lembaran Negara Republik Indonesia Tahun 2011 Nomor 82, Tambahan Lembaran Negara Republik Indonesia Nomor 5234) sebagaimana telah diubah dengan Undang-Undang Nomor 13 Tahun 2022 tentang Perubahan Kedua atas Undang-Undang Nomor 12 Tahun 2011 tentang Pembentukan Peraturan Perundang-Undangan (Lembaran Negara Republik Indonesia Tahun 2022 Nomor 143, Tambahan Lembaran Negara Republik Indonesia Nomor 6801);
9. Undang-Undang Nomor 23 Tahun 2014 tentang Pemerintahan Daerah (Lembaran Negara Republik Indonesia Tahun 2015 Nomor 244, Tambahan Lembaran Negara Republik Indonesia Nomor 5587) sebagaimana telah diubah beberapa kali terakhir dengan Undang-Undang Nomor 9 Tahun 2015 tentang Perubahan Kedua atas Undang-Undang Nomor 23 Tahun 2014 tentang Pemerintahan Daerah (Lembaran Negara Republik Indonesia Tahun 2015 Nomor 58, Tambahan Lembaran Negara Republik Indonesia Nomor 5679);
10. Undang-Undang Nomor 30 Tahun 2014 tentang Administrasi Pemerintahan (Lembaran Negara Republik Indonesia Tahun 2015 Nomor 292, Tambahan Lembaran Negara Republik Indonesia Nomor 5601);
11. Undang-Undang Nomor 1 Tahun 2022 tentang Perimbangan Keuangan antara Pemerintah Pusat dan Pemerintah Daerah (Lembaran Negara Republik Indonesia Tahun 2022 Nomor 4, Tambahan Lembaran Negara Republik Indonesia Nomor 6757);
12. Peraturan Pemerintah Nomor 55 Tahun 2005 tentang Dana Perimbangan (Lembaran Negara Republik Indonesia Tahun 2005 Nomor 137, Tambahan Lembaran Negara Republik Indonesia Nomor 4575);

13. Peraturan Pemerintah Nomor 56 Tahun 2005 tentang Sistem Informasi Keuangan Daerah (Lembaran Negara Republik Indonesia Tahun 2005 Nomor 138, Tambahan Lembaran Negara Republik Indonesia Nomor 4576) sebagaimana telah diubah dengan Peraturan Pemerintah Nomor 65 Tahun 2010 tentang Perubahan atas Peraturan Pemerintah Nomor 56 Tahun 2005 tentang Sistem Informasi Keuangan Daerah (Lembaran Negara Republik Indonesia Tahun 2010 Nomor 110, Tambahan Lembaran Negara Republik Indonesia Nomor 5155);
14. Peraturan Pemerintah Nomor 8 Tahun 2006 tentang Pelaporan Keuangan dan Kinerja Instansi Pemerintah (Lembaran Negara Republik Indonesia Tahun 2006 Nomor 25, Tambahan Lembaran Negara Republik Indonesia Nomor 4614);
15. Peraturan Pemerintah Nomor 71 Tahun 2010 tentang Standar Akuntansi Pemerintahan (Lembaran Negara Republik Indonesia Tahun 2010 Nomor 123, Tambahan Lembaran Negara Republik Indonesia Nomor 5165);
16. Peraturan Pemerintah Nomor 2 Tahun 2012 tentang Hibah Daerah (Lembaran Negara Republik Indonesia Tahun 2012 Nomor 5, Tambahan Lembaran Negara Republik Indonesia Nomor 5272);
17. Peraturan Pemerintah Nomor 27 Tahun 2014 tentang Pengelolaan Barang Milik Negara/Daerah (Lembaran Negara Republik Indonesia Tahun 2014 Nomor 92, Tambahan Lembaran Negara Republik Indonesia Nomor 5533);
18. Peraturan Pemerintah Nomor 12 Tahun 2019 tentang Pengelolaan Keuangan Daerah (Lembaran Negara Republik Indonesia Tahun 2019 Nomor 42, Tambahan Lembaran Negara Republik Indonesia Nomor 6322);
19. Peraturan Menteri Dalam Negeri Nomor 19 Tahun 2016 tentang Pedoman Pengelolaan Barang Milik Daerah (Berita Negara Republik Indonesia Tahun 2016 Nomor 547);
20. Peraturan Menteri Dalam Negeri Nomor 77 Tahun 2020 tentang Pedoman Teknis Pengelolaan Keuangan Daerah (Berita Negara Republik Indonesia Tahun 2020 Nomor 1781);
21. Peraturan Daerah Kota Bima Nomor 6 Tahun 2021 tentang Anggaran Pendapatan dan Belanja Daerah Tahun Anggaran 2022 (Lembaran Daerah Kota Bima Tahun 2022 Nomor 245);
22. Peraturan Daerah Kota Bima Nomor 6 Tahun 2022 tentang Perubahan Anggaran Pendapatan dan Belanja Daerah Tahun Anggaran 2022 (Lembaran Daerah Kota Bima Tahun 2021 Nomor 236);
23. Peraturan Walikota Bima Nomor 21 Tahun 2011 tentang Sistem dan Prosedur Pengelolaan Keuangan Daerah (Berita Daerah Kota Bima Tahun 2011 Nomor 21) sebagaimana telah diubah dengan Peraturan Walikota Bima Nomor 44 Tahun 2019 tentang Perubahan Kedua atas Peraturan Walikota Bima Nomor 21 Tahun 2011 tentang Sistem dan Prosedur Pengelolaan Keuangan Daerah Kota Bima (Berita daerah Kota Bima tahun 2019 Nomor 500);
24. Peraturan Walikota Bima Nomor 33 Tahun 2014 tentang Kebijakan Akuntansi Dana Bergulir (Berita Daerah Kota Bima Tahun 2014 Nomor 193);

25. Peraturan Walikota Bima Nomor 30 Tahun 2015 tentang Kebijakan Akuntansi Pemerintah Kota Bima (Berita Daerah Kota Bima Tahun 2015 Nomor 232);
26. Peraturan Walikota Bima Nomor 31 Tahun 2015 tentang Sistem Akuntansi Pemerintah Kota Bima (Berita Daerah Kota Bima Tahun 2015 Nomor 233);
27. Peraturan Walikota Bima Nomor 74 Tahun 2021 tentang Penjabaran Anggaran Pendapatan dan Belanja Daerah Tahun Anggaran 2022 (Berita Daerah Kota Bima Tahun 2021 Nomor 706);
28. Peraturan Walikota Bima Nomor 40 Tahun 2022 tentang Penjabaran Perubahan Anggaran Pendapatan dan Belanja Daerah Tahun Anggaran 2022 (Berita Daerah Kota Bima Tahun 2022 Nomor 777).

1.3 Sistematika Penyajian Catatan Atas Laporan Keuangan

Catatan atas Laporan Keuangan Pemerintah Kota Bima ini disajikan dengan sistematika sebagai berikut.

Bab I	Pendahuluan
	1.1 Maksud dan Tujuan Penyusunan Laporan Keuangan
	1.2 Landasan Hukum Penyusunan Laporan Keuangan
	1.3 Sistematika Penulisan Catatan atas Laporan Keuangan
Bab II	Ekonomi Makro, Kebijakan Keuangan, dan Pencapaian Target APBD
	2.1 Ekonomi Makro
	2.2 Kebijakan Keuangan
	2.3 Indikator Pencapaian Target Kinerja APBD
Bab III	Ikhtisar Pencapaian Kinerja Keuangan
	3.1 Ikhtisar Realisasi Pencapaian Target Keuangan
	3.2 Hambatan dan Kendala yang ada dalam Pencapaian Target yang telah ditetapkan
Bab IV	Kebijakan Akuntansi
	4.1. Entitas Akuntansi/Entitas Pelaporan Keuangan Daerah
	4.2. Hambatan dan Kendala yang ada dalam Pencapaian Target yang telah ditetapkan
	4.3. Basis Pengukuran Yang Mendasari Penyusunan Laporan Keuangan
	4.4. Penerapan kebijakan akuntansi berkaitan dengan ketentuan yang ada dalam Standar Akuntansi Pemerintahan
Bab V	Penjelasan Pos-pos Laporan Keuangan
	5.1 Penjelasan Laporan Realisasi Anggaran
	5.1.1 Pendapatan-LRA
	5.1.2 Belanja
	5.1.3 Pembiayaan
	5.2 Penjelasan Laporan Perubahan Saldo Anggaran Lebih (LP-SAL)
	5.2.1 Saldo Anggaran Lebih Awal
	5.2.2 Penggunaan SAL Sebagai Penerimaan Tahun Berjalan
	5.2.3 Sisa Lebih Pembiayaan Anggaran (SiLPA)
	5.2.4 Koreksi Kesalahan Pembukuan Tahun Sebelumnya
	5.2.5 Saldo Anggaran Lebih Akhir
	5.3 Penjelasan Laporan Operasional

	5.3.1	Pendapatan-LO
	5.3.2	Beban
	5.3.3	Kegiatan Non Operasional
	5.3.4	Pos Luar Biasa
5.4		Penjelasan Laporan Perubahan Ekuitas
	5.4.1	Perubahan Ekuitas
5.5		Penjelasan Komponen-Komponen Neraca
	5.5.1	Aset
	5.5.2	Kewajiban
	5.5.3	Ekuitas
5.6		Penjelasan Komponen-Komponen Laporan Arus Kas
	5.6.1	Arus Kas dari Aktivitas Operasi
	5.6.2	Arus Kas dari Aktivitas Investasi Aset Non Keuangan
	5.6.3	Arus Kas dari Aktivitas Pembiayaan
	5.6.4	Arus Kas dari Aktivitas Transitoris
Bab VI		Penjelasan atas Informasi-Informasi Non Keuangan
Bab VII		Penutup
Lampiran-Lampiran		

BAB II

EKONOMI MAKRO, KEBIJAKAN KEUANGAN DAN PENCAPAIAN TARGET APBD

2.1 Ekonomi Makro

2.1.1 Indikator Kemiskinan

Kemiskinan dipandang sebagai ketidakmampuan dari sisi ekonomi untuk memenuhi kebutuhan dasar makanan dan bukan makanan yang diukur dari sisi pengeluaran. Jadi Penduduk Miskin adalah penduduk yang memiliki rata-rata pengeluaran perkapita perbulan dibawah garis kemiskinan. Beberapa Indikator Kemiskinan antara lain :

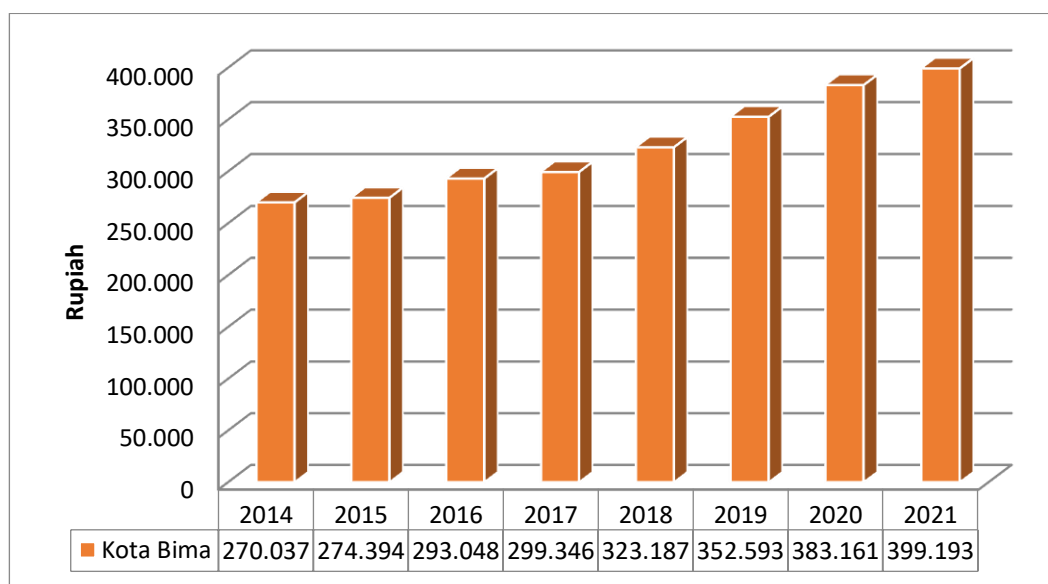
1. Penduduk Miskin. Penduduk Miskin adalah penduduk yang memiliki rata-rata pengeluaran per kapita per bulan di bawah Garis Kemiskinan. Jumlah Penduduk miskin suatu wilayah, diartikan banyaknya penduduk miskin yang terdapat di wilayah tersebut.
2. Garis Kemiskinan. Garis kemiskinan merupakan representasi dari jumlah rupiah minimum yang dibutuhkan untuk memenuhi kebutuhan pokok minuman dan makanan yang setara dengan 2100 kalori per kapita per hari dan kebutuhan pokok bukan makanan. Garis kemiskinan (GK) = Garis Kemiskinan Makanan (GKM) + Garis Kemiskinan Non-Makanan (GKNM).
3. Persentase Kemiskinan (Tingkat Kemiskinan). Secara sederhana Persentase Kemiskinan yang juga disebut Tingkat Kemiskinan menggambarkan proporsi penduduk miskin di suatu wilayah. Perhitungan dilakukan dengan rumus tertentu yang menggambarkan prosentase jumlah penduduk yang hidup di bawah garis kemiskinan di suatu wilayah dibandingkan jumlah penduduk di wilayah tersebut.

Garis kemiskinan di Kota Bima mengalami peningkatan sebesar Rp16.032 dibandingkan dengan tahun lalu. Pada tahun ini garis kemiskinan Kota Bima sebesar Rp399.193. Persentase penduduk miskin di Kota Bima secara trend selalu menurun semenjak tahun 2017. Persentase penduduk miskin di Kota Bima pada tahun 2021 sebesar 8,88 persen dengan jumlah penduduk miskin sebesar 16.220 jiwa.

Tabel 2.1.1
Jumlah Penduduk Miskin Kota Bima Tahun 2014 – 2021
(*Poverty Line* - Rupiah)

Jumlah Penduduk Miskin (<i>Poverty Line</i> - Rupiah)								
Tahun	2014	2015	2016	2017	2018	2019	2020	2021
Kota Bima	270.037	274.394	293.048	299.346	323.187	352.593	383.161	399.193

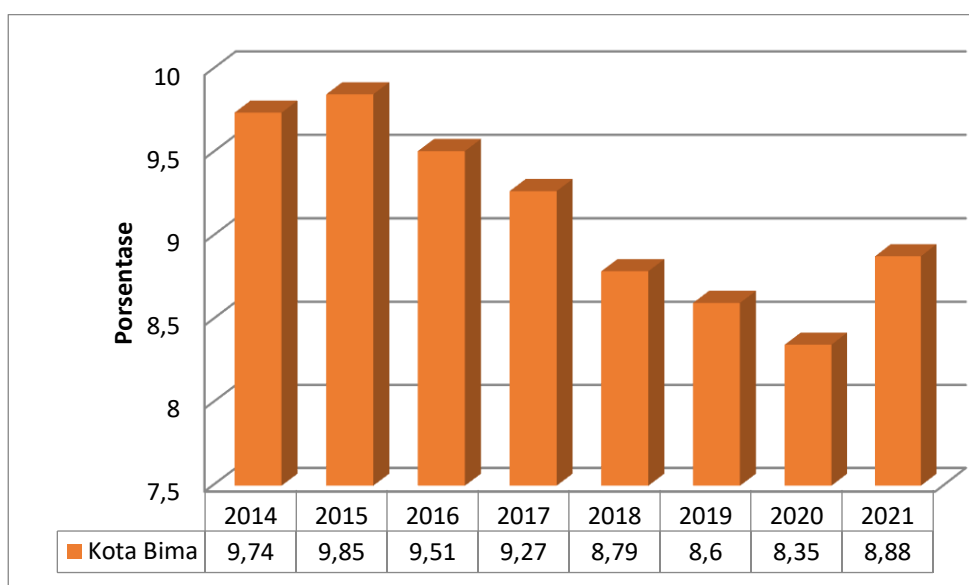
Sumber : Kota Bima Dalam Angka, 2022



Grafik 2.1.1 Jumlah Miskin Kota Bima Tahun 2014-2021

Sumber : Kota Bima Dalam Angka, 2022

Tabel 2.1.2
Persentase Penduduk Miskin Kota Bima Tahun 2013 – 2020
(%)



Grafik 2.1.2 Persentase Miskin Kota Bima Tahun 2014-2021

Sumber : Kota Bima Dalam Angka, 2022

2.1.2 Tingkat Pengangguran Terbuka

Sasaran utama pembangunan di bidang ketenagakerjaan adalah terciptanya lapangan kerja baru dengan jumlah dan kualitas yang memadai sehingga dapat menyerap angkatan kerja yang memasuki pasar kerja. Keterlibatan penduduk dalam kegiatan ekonomi diukur dengan jumlah penduduk yang masuk dalam pasar kerja (bekerja atau mencari kerja) yang biasanya disebut sebagai Tingkat Partisipasi Angkatan Kerja

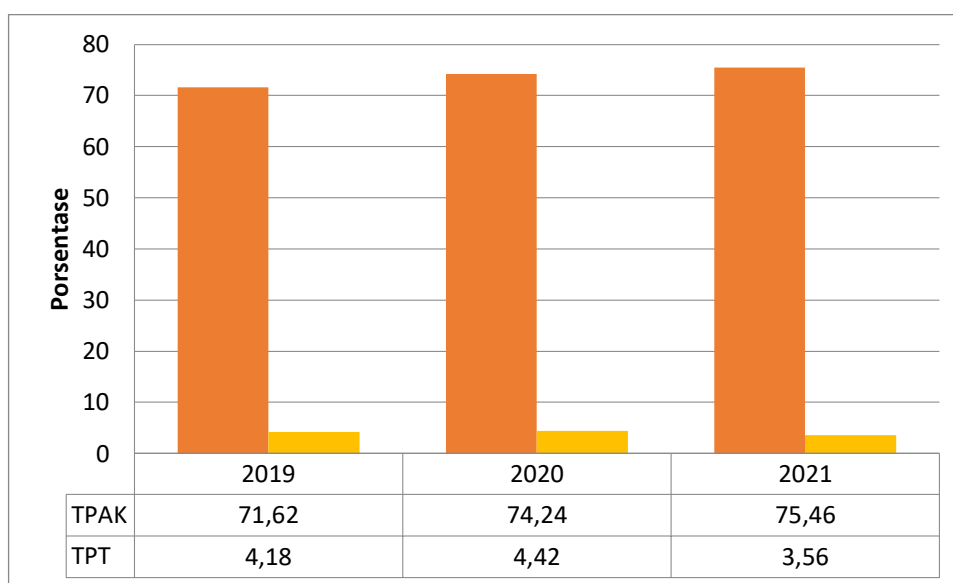
(TPAK). Keterlibatan penduduk usia 15 tahun ke atas dalam kegiatan ekonomi di Kota Bima pada tahun 2021 mencapai 75,46 persen atau mengalami kenaikan dibandingkan dengan tahun 2020 sebesar 74,24 persen. Proporsi angkatan kerja yang menganggur dikenal dengan nama Tingkat Pengangguran Terbuka (TPT).

Indikator ini dapat menggambarkan secara umum mengenai tingkat pengangguran di suatu wilayah dari waktu ke waktu. TPT Kota Bima tahun 2021 sebesar 3,56 persen atau mengalami penurunan dibandingkan tahun 2020 yaitu sebesar 4,42 persen. Berdasarkan status pekerjaan utama, penduduk berumur 15 tahun ke atas sebagai buruh/karyawan/pegawai memiliki persentase tertinggi yaitu sebesar 41,20 persen sedangkan persentase terendah adalah berusaha dibantu buruh tetap/buruhdibayar yaitu sebesar 1,59 persen.

Tabel 2.1.3
Tingkat Partisipasi Angkatan Kerja (TPAK) di Kota Bima Tahun 2019-2021
(Porsentase)

Tahun	Keterlibatan Penduduk Usia 15 tahun ke atas Dalam Kegiatan Ekonomi	
	TPAK	TPT
2019	71,62	4,18
2020	74,24	4,42
2021	75,46	3,56

Sumber : Statistik Daerah Kota Bima, 2022



Grafik 2.1.3 Keterlibatan Penduduk Usia 15 tahun ke atas Dalam Kegiatan Ekonomi
Kota Bima Tahun 2019-2021

2.1.3 Indeks Pembangunan Manusia (IPM)

Pembangunan manusia memiliki peranan yang sangat penting di dalam mendukung pertumbuhan ekonomi, pengentasan kemiskinan dan penurunan pengangguran. Pengukuran terhadap indikator pembangunan manusia sangatlah kompleks. Walaupun demikian beberapa indikator dianggap dapat merefleksikan aspek-aspek pembangunan manusia. Aspek-aspek yang relevan dengan pembangunan manusia

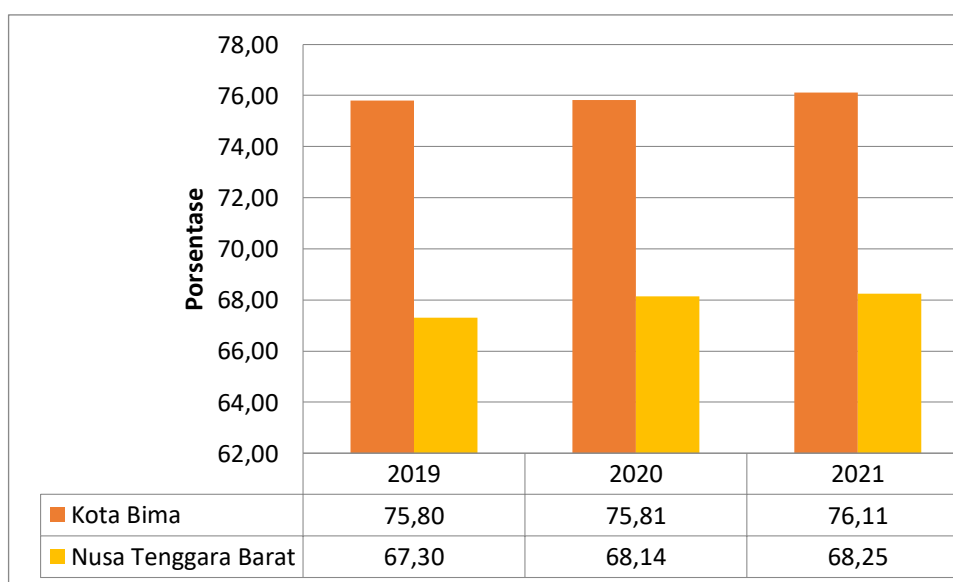
dapat dilihat dengan menggunakan ukuran indikator Indeks Pembangunan Manusia (IPM). IPM merupakan Indeks Komposit yang dipakai untuk mengukur tingkat pencapaian upaya pembangunan manusia dari tiga dimensi. Ketiga dimensi tersebut adalah umur panjang dan sehat yang dicerminkan oleh Indeks Harapan Hidup, pengetahuan dan ketrampilan yang dicerminkan oleh Indeks Pendidikan dan kehidupan yang layak yang dicerminkan oleh Indeks Pendapatan.

IPM merupakan ukuran ringkas rata-rata yang menempatkan Kota Bima pada posisi kedua tertinggi dari sepuluh kabupaten/kota yang ada di NTB. IPM Kota Bima pada tahun 2021 adalah sebesar 76,11. Angka ini cukup tinggi dibandingkan nilai IPM NTB sendiri yang sebesar 68,65.

Tabel 2.1.4
Indeks Pembangunan Manusia Kota Bima Tahun 2019 – 2021

Kabupaten/Kota	[Metode Baru] IPM Kabupaten/Kota		
	2019	2020	2021
Kota Bima	75,80	75,81	76,11
Nusa Tenggara Barat	67,30	68,25	68,65

Sumber : BPS Nusa Tenggara Barat, 2022



Grafik 2.1.4 Tingkat IPM Kota Bima Tahun 2019-2021

2.1.4 LPE (Laju Pertumbuhan Ekonomi)

Pertumbuhan ekonomi merupakan salah satu indikator makro untuk melihat kinerja perekonomian secara riil di suatu wilayah. Laju pertumbuhan ekonomi dihitung berdasarkan perubahan PDRB atas dasar harga konstan tahun yang bersangkutan terhadap tahun sebelumnya. Pertumbuhan ekonomi dapat dipandang sebagai pertambahan jumlah barang dan jasa yang dihasilkan oleh semua lapangan usaha kegiatan ekonomi yang ada di suatu wilayah selama kurun waktu setahun.

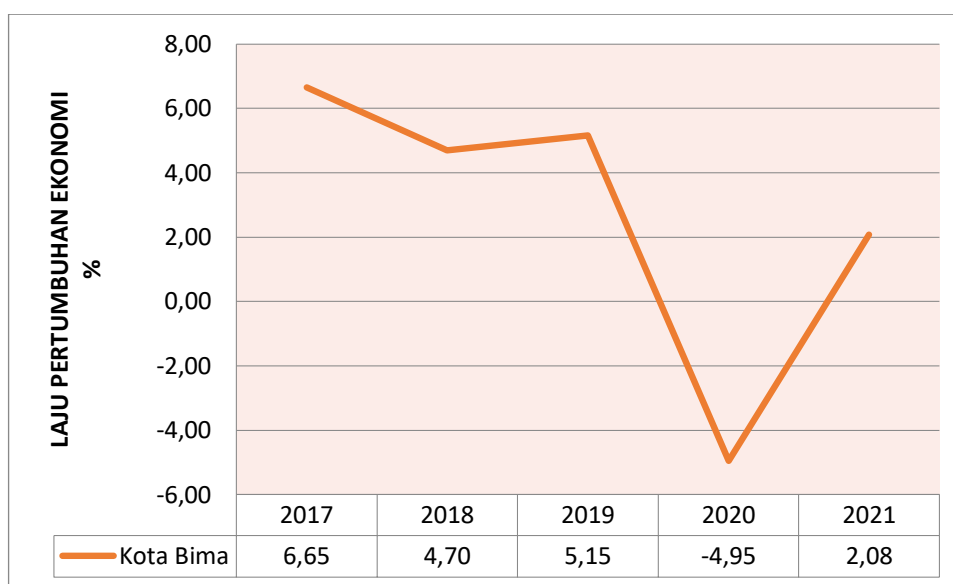
Di tahun 2021 besaran nilai PDRB Kota Bima atas dasar harga berlaku sebesar 4.301,03 miliar rupiah meningkat dari tahun sebelumnya. Seperti halnya PDRB harga berlaku, PDRB kota Bima atas dasar harga konstan juga meningkat dibandingkan tahun sebelumnya menjadi sebesar 2.939,13 miliar rupiah. Dapat dilihat laju pertumbuhan ekonomi 2,08 persen mengalami peningkatan dibandingkan tahun sebelumnya. Hal ini

menunjukkan bahwa upaya pengendalian pandemi Covid-19 yang dilakukan Pemerintah bersama seluruh stakeholders, termasuk semua masyarakat Indonesia, telah berhasil mendongkrak pertumbuhan perekonomian.

Tabel 2.1.5
LPE Kota Bima Tahun 2021

LAJU PERTUMBUHAN EKONOMI (LPE) %					
Tahun	2017	2018	2019	2020	2021
Kota Bima	6,65	4,70	5,15	-4,95	2,08

Sumber : Kota Bima Dalam Angka, 2021



Grafik 2.1.5 Laju Pertumbuhan Ekonomi Kota Bima

2.1.5 Inflasi

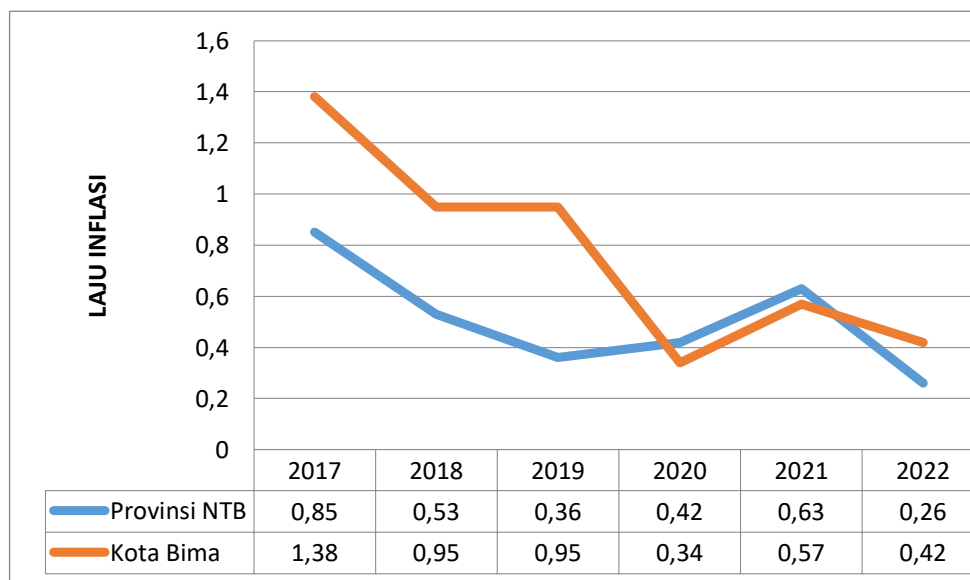
Inflasi sebagai salah satu indikator untuk melihat stabilitas ekonomi suatu wilayah atau daerah yang menunjukkan perkembangan harga barang dan jasa secara umum yang dihitung dari indeks harga konsumen (IHK). IHK merupakan angka perbandingan harga yang terjadi pada suatu saat dari satu kelompok barang/jasa pada suatu periode waktu dengan periode tertentu (tahun dasar). Dengan demikian angka inflasi sangat mempengaruhi daya beli masyarakat yang berpenghasilan tetap dan di sisi lain juga mempengaruhi besarnya produksi barang.

Pada Bulan Desember 2022, Kota Bima mengalami inflasi sebesar 0.42 persen atau terjadi peningkatan Indeks Harga Konsumen (IHK) dari 112.82 pada bulan November 2022 menjadi 113.29 persen pada Bulan Desember 2022. Laju inflasi tahun kalender (Desember 2022 terhadap Januari 2022) sebesar 6.39 persen dan laju inflasi 'tahun ke tahun' (Desember 2022 terhadap Desember 2021) sebesar 6.39 persen.

Tabel 2.1.6
Angka Inflasi Kota Bima Tahun 2017-2022

Uraian	2017	2018	2019	2020	2021	2022
Provinsi NTB	0,85	0,53	0,36	0,42	0,63	0,26
Kota Bima	1,38	0,95	0,95	0,34	0,57	0,42

Sumber : BPS Nusa Tenggara Barat, 2022



Grafik 2.1.6 Tingkat Inflasi Kota Bima dan Provinsi NTB Tahun 2017-2022

2.1.6 Pertumbuhan PDRB

Indikator kemajuan perekonomian suatu daerah dicerminkan oleh laju pertumbuhan ekonomi yang dicapai dalam kurun waktu tertentu. Pertumbuhan ekonomi merupakan indikasi keberhasilan pembangunan ekonomi suatu daerah. Pembangunan ekonomi daerah adalah suatu proses saat pemerintah daerah dan masyarakat mengelola sumber daya yang ada dan selanjutnya membentuk suatu pola kemitraan antara pemerintah dengan sektor swasta dalam rangka menciptakan lapangan kerja baru serta merangsang perkembangan kegiatan ekonomi di wilayah tersebut.

Pada hakekatnya, pembangunan ekonomi adalah serangkaian usaha dan kebijakan yang bertujuan untuk meningkatkan taraf hidup masyarakat, memperluas lapangan kerja, pemeratakan distribusi pendapatan masyarakat, meningkatkan hubungan ekonomi regional dan melalui pergeseran kegiatan ekonomi dari sektor primer ke sektor sekunder dan tersier. Dengan perkataan lain arah dari pembangunan ekonomi adalah mengusahakan agar pendapatan masyarakat naik, disertai dengan tingkat pemerataan yang sebaik mungkin.

Tren pertumbuhan ekonomi dari tahun ke tahun dapat dilihat salah satunya berdasarkan pertumbuhan Produk Domestik Regional Bruto (PDRB). PDRB adalah salah satu bagian dari sistem neraca ekonomi regional yang didalamnya merekam hasil-hasil dari kegiatan ekonomi di suatu wilayah dalam periode tertentu (satu tahun).

PDRB merupakan nilai tambah bruto seluruh barang dan jasa yang tercipta atau dihasilkan di wilayah domestik suatu negara yang timbul akibat berbagai aktivitas ekonomi dalam suatu periode tertentu tanpa memperhatikan apakah faktor produksi yang

dimiliki residen atau non-residen. Penyusunan PDRB dapat dilakukan melalui tiga pendekatan yaitu pendekatan produksi, pengeluaran, dan pendapatan yang disajikan atas dasar harga berlaku dan harga konstan (riil).

PDRB atas dasar harga berlaku atau dikenal dengan PDRB nominal disusun berdasarkan harga yang berlaku pada periode perhitungan, dan bertujuan untuk melihat struktur perekonomian. Harga Berlaku adalah penilaian yang dilakukan terhadap produk barang dan jasa Yang dihasilkan ataupun yang dikonsumsi pada harga tahun sedang berjalan. Sedangkan PDRB atas dasar harga konstan (riil) disusun berdasarkan harga pada tahun dasar dan bertujuan untuk mengukur pertumbuhan ekonomi.

Nilai PDRB Kota Bima atas dasar harga berlaku pada tahun 2021 mencapai 4,30 triliun rupiah. Secara nominal, nilai PDRB ini mengalami peningkatan sebesar 167,07 milyar rupiah dibandingkan dengan tahun 2020 yang telah mencapai 4,13 triliun rupiah.

Berdasarkan harga konstan 2010, angka PDRB juga mengalami peningkatan dari 2,88 triliun rupiah pada tahun 2020 menjadi 2,94 triliun rupiah pada tahun 2021. Hal ini menunjukkan selama tahun 2021 Kota Bima mengalami kontraksi peningkatan ekonomi sekitar 2,08 persen dibandingkan tahun sebelumnya. Dimana pertumbuhan ekonomi tahun 2020 berada pada angka minus 4,95 persen.

Peningkatan nilai PDRB ini disebabkan oleh meningkatnya produksi diseluruh kategori lapangan usaha di Kota Bima yang merupakan efek dari pemulihan ekonomi setelah terjadinya pandemi Covid-19 diawal tahun 2019 Pada tahun 2020, perekonomian Kota Bima mengalami kontraksi hampir sebesar 5%. Kontraksi terbesar terjadi pada transportasi dan Pergudangan, kemudian disusul konstruksi. Kondisi ini sebagai akibat dari pandemi covid-19. Meskipun begitu, akibat pandemi produksi pada Informasi dan Komunikasi meningkat drastis karena penggunaan sistem belajar daring sebesar 13,48 persen.

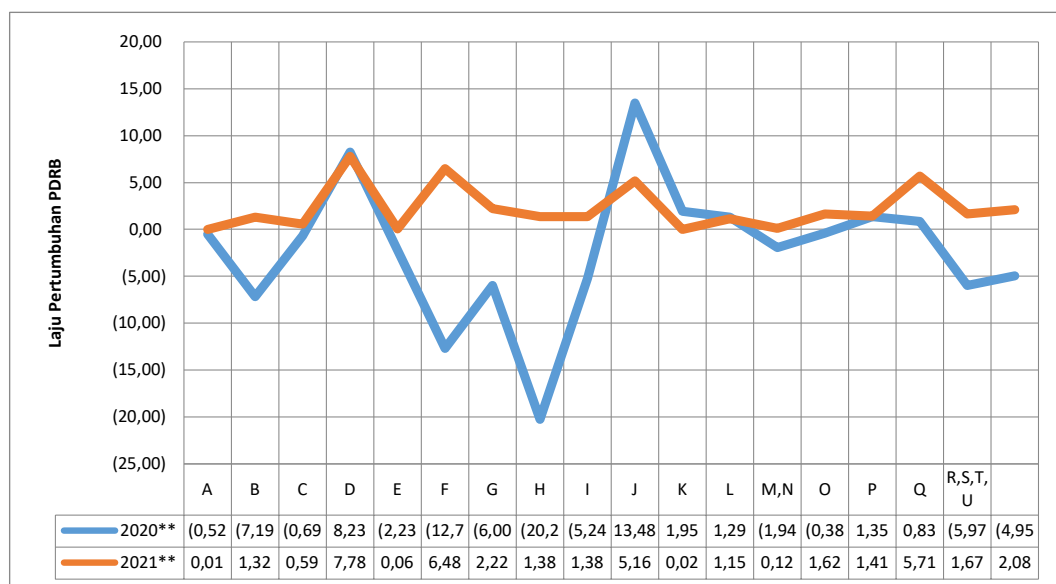
Gambaran mengenai pertumbuhan ekonomi masing-masing sektor PDRB (lapangan usaha) dapat dilihat pada tabel berikut.

Tabel 2.1.7
Laju Pertumbuhan PDRB Kota Bima Atas Dasar Harga Konstan 2010
Menurut Lapangan Usaha (Persen/Percent) Tahun 2017-2021

	Kategori	2017	2018	2019	2020*	2021**
A	Pertanian, Kehutanan, dan Perikanan	4,84	3,08	3,38	(0,52)	0,01
B	Pertambangan dan Penggalian	7,85	5,05	4,72	(7,19)	1,32
C	Industri Pengolahan	5,50	3,52	4,27	(0,69)	0,59
D	Pengadaan Listrik dan Gas	3,49	1,93	7,46	8,23	7,78
E	Pengadaan Air, Pengelolaan Sampah, Limbah dan Daur Ulang	5,01	0,41	3,43	(2,23)	0,06
F	Konstruksi	9,62	4,93	4,24	(12,70)	6,48
G	Perdagangan Besar dan Eceran; Reparasi Mobil dan Sepeda Motor	8,55	5,99	7,13	(6,00)	2,22
H	Transportasi dan Pergudangan	7,52	4,21	6,07	(20,24)	1,38
I	Penyediaan Akomodasi dan Makan Minum	6,70	5,86	4,61	(5,24)	1,38

	Kategori	2017	2018	2019	2020*	2021**
J	Informasi dan Komunikasi	7,52	6,62	5,93	13,48	5,16
K	Jasa Keuangan dan Asuransi	9,50	6,18	1,88	1,95	0,02
L	Real Estate	5,74	5,74	5,89	1,29	1,15
M,N	Jasa Perusahaan	5,07	7,40	4,18	(1,94)	0,12
O	Administrasi Pemerintahan, Pertahanan dan Jaminan Sosial Wajib	1,70	0,98	1,07	(0,38)	1,62
P	Jasa Pendidikan	6,17	5,53	7,56	1,35	1,41
Q	Jasa Kesehatan dan Kegiatan Sosial	5,44	7,86	5,15	0,83	5,71
R,S,T,U	Jasa lainnya	7,75	5,71	6,35	(5,97)	1,67
	PDRB	6,65	4,70	5,15	(4,95)	2,08

Sumber : Kota Bima Dalam Angka, 2022 *Angka Sementara **Angka Sangat Sementara



Grafik 2.1.7 Laju Pertumbuhan PDRB Tahun 2020-2021

Pendapatan Regional merupakan salah satu indikator penting dalam mengukur keberhasilan pembangunan. Hal ini dapat dilihat dari besaran Produk Domestik Regional Bruto (PDRB), perkembangan PDRB Kota Bima, struktur perekonomian, pendapatan perkapita maupun pertumbuhan ekonomi dari tahun ke tahun. Pertumbuhan ekonomi secara nasional maupun regional mengalami perubahan akibat berbagai perubahan skala ekonomi, teknologi, dan SDM dalam memproduksi barang dan jasa.

Berdasarkan harga konstan 2010, nilai PDRB Kota Bima pada tahun 2021 mengalami peningkatan. Peningkatannya tersebut dipengaruhi oleh naiknya produksi di sebagian lapangan usaha yang sudah bebas dari pengaruh inflasi. Nilai PDRB Kota Bima tahun 2021 atas dasar harga konstan 2010 mencapai 2,94 trilyun rupiah. Angka tersebut naik dari 2,88 trilyun rupiah pada tahun 2020. Hal tersebut menunjukkan bahwa selama tahun 2021 terjadi pertumbuhan ekonomi sebesar 2,08 persen, jauh lebih tinggi jika

dibandingkan dengan pertumbuhan ekonomi tahun sebelumnya yang hanya mencapai -4,95 persen.

Pertumbuhan ekonomi tertinggi dicapai oleh lapangan usaha Pengadaan Listrik dan Gas yaitu sebesar 7,78 persen yang selama dalam kurun waktu 3 tahun terakhir ini selalu menunjukkan pertumbuhan tinggi diatas 7 persen. Salah satu sebab utamanya adalah makin meningkatnya kebutuhan akan listrik oleh pelaku usaha maupun masyarakat di Kota Bima. Empat lapangan usaha mengalami pertumbuhan positif di atas lima persen. Sedangkan dua belas lapangan usaha lainnya tercatat mengalami pertumbuhan positif namun lebih rendah, yaitu kurang dari dua persen.

Dua lapangan usaha yang mengalami pertumbuhan positif diatas lima persen tersebut antara lain: lapangan usaha Pengadaan Listrik dan Gas sebesar 7,78 persen, lapangan usaha Konstruksi sebesar 6,48 persen, lapangan usaha Jasa Kesehatan dan Kegiatan Sosial sebesar 5,71 persen dan yang terakhir adalah lapangan usaha Informasi dan Komunikasi sebesar 5,16 persen. Sedangkan delapan lapangan usaha yang mengalami pertumbuhan positif diatas 1 persen namun kurang dari 3 persen yaitu lapangan usaha Perdagangan Besar dan Eceran; Reparasi Mobil dan Sepeda Motor sebesar 2,22 persen, lapangan usaha Jasa Lainnya sebesar 1,67 persen, lapangan usaha Administrasi Pemerintahan, Pertahanan dan Jaminan Sosial Wajib sebesar 1,62 persen, lapangan usaha Jasa pendidikan sebesar 1,41 persen, lapangan usaha Transportasi dan Pergudangan tercatat sebesar 1,38 persen, lapangan usaha Penyediaan Akomodasi dan Makan Minum sebesar 1,38 persen.

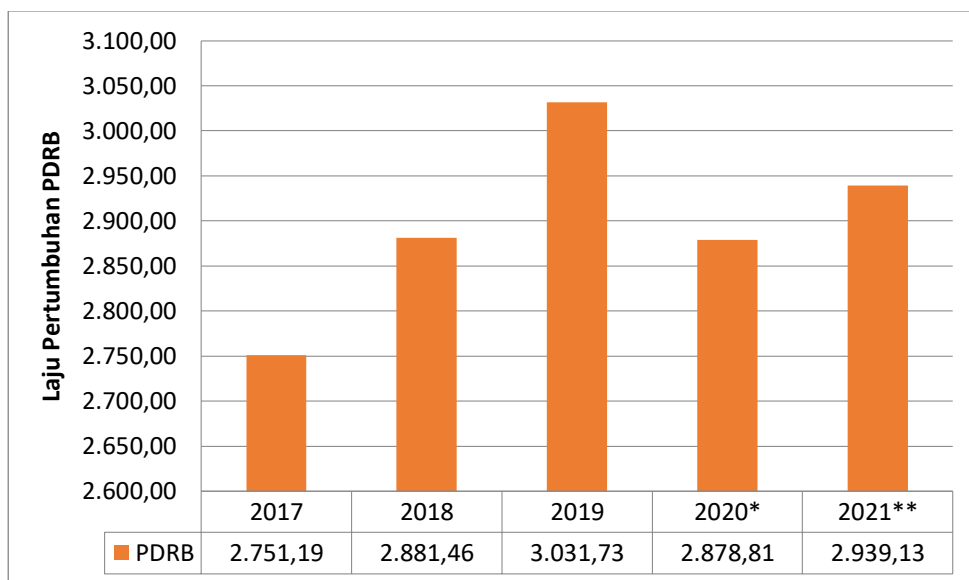
PDRB (Produk Domestik Regional Bruto) Kota Bima 2020 didasari pada Tahun Dasar 2010. Pada tahun 2020, terjadi penurunan secara massif akibat kondisi pandemic covid-19, laju pertumbuhan PDRB di Kota Bima yaitu dari 5,15 persen di tahun 2019 menjadi -4,95 persen pada tahun 2020. Untuk sektor yang memiliki peningkatan paling besar pada PDRB Kota Bima adalah Informasi dan Komunikasi, selain itu sektor yang memiliki penurunan secara signifikan adalah pada sektor Transportasi dan Pergudangan.

Tabel 2.1.8
Laju Pertumbuhan PDRB Kota Bima Atas Dasar Harga Konstan 2010
Menurut Lapangan Usaha (Jutaan Rupiah) Tahun 2017-2021

	Kategori	2017	2018	2019	2020*	2021**
A	Pertanian, Kehutanan, dan Perikanan	4,84	3,08	3,20	-0,52	0,01
B	Pertambangan dan Pengalihan	7,85	5,05	4,72	-7,19	1,32
C	Industri Pengolahan	5,50	3,52	4,23	-0,69	0,59
D	Pengadaan Listrik dan Gas	3,49	1,93	7,46	8,23	7,78
E	Pengadaan Air, Pengelolaan Sampah, Limbah dan Daur Ulang	5,01	0,41	3,44	-2,23	0,06
F	Konstruksi	9,62	4,93	4,84	-12,70	6,48

	Kategori	2017	2018	2019	2020*	2021**
G	Perdagangan Besar dan Eceran; Reparasi Mobil dan Sepeda Motor	8,55	5,99	7,06	-6,00	2,22
H	Transportasi dan Pergudangan	7,52	6,62	4,93	13,48	5,16
I	Penyediaan Akomodasi dan Makan Minum	6,70	5,86	4,61	-5,24	1,38
J	Informasi dan Komunikasi	7,52	6,62	4,93	13,48	5,16
K	Jasa Keuangan dan Asuransi	9,50	6,18	1,88	1,95	0,02
L	Real Estate	5,74	5,74	5,69	1,29	1,15
M,N	Jasa Perusahaan	5,07	7,40	4,18	-1,94	0,12
O	Administrasi Pemerintahan, Pertahanan dan Jaminan Sosial Wajib	1,70	0,98	1,27	-0,38	1,62
P	Jasa Pendidikan	6,17	5,53	7,56	1,35	1,41
Q	Jasa Kesehatan dan Kegiatan Sosial	5,44	7,86	5,25	0,83	5,71
R,S,T,U	Jasa lainnya	7,75	5,71	6,35	-5,97	1,67
	PDRB	6,65	4,70	5,15	-4,95	2,08

Sumber : PDRB Kota Bima, 2017-2021 *Angka Sementara **Angka Sangat Sementara



Grafik 2.1.8 Persentase Pertumbuhan PDRB Kota Bima Tahun 2017-2021

Di tahun 2021, pasca covid-19 pemerintah menghimbau untuk menerapkan *new normal* tak terkecuali di Kota Bima. Dengan begitu maka membuka kembali aktifitas ekonomi, transportasi, perbelanjaan, sosial, pola hidup sehat dan lainnya dengan tetap menggunakan protokol kesehatan untuk mencegah terkena covid-19 dan variannya. Berkembangnya aktifitas ini maka lapangan usaha Jasa Kesehatan dan Kegiatan Sosial

kembali meningkat, tampak dari pertumbuhannya yang pada tahun 2020 hanya menyentuh nilai 0,83 persen menjadi 5,71 persen pada tahun 2021. Peningkatan ini bukan berarti makin banyak orang sakit tetapi lebih karena pada tahun 2020 adanya kekhawatiran masyarakat untuk berobat ke sarana kesehatan takut tertular Covid-19.

2.1.7 PDRB Per Kapita

PDRB per kapita merupakan gambaran dari rata-rata pendapatan yang diterima oleh setiap penduduk dari nilai tambah yang tercipta selama satu tahun. PDRB per kapita biasa digunakan sebagai salah satu indikator untuk mengetahui tingkat kesejahteraan ekonomi masyarakat secara makro. Laju pertumbuhan PDRB per kapita yang melebihi angka inflasi mencerminkan keadaan ekonomi masyarakat lebih baik, dan sebaliknya pertumbuhan PDRB per kapita yang lebih rendah dari inflasi mencerminkan kesejahteraan masyarakat tidak meningkat. Angka PDRB per kapita diperoleh dengan cara membagi nilai PDRB dengan jumlah penduduk pertengahan tahun pada tahun yang sama. Pertumbuhan PDRB dapat terjadi tanpa memberi dampak positif pada tingkat kesejahteraan masyarakat akibat pertumbuhan penduduk dan atau perubahan harga yang lebih tinggi dibandingkan pertumbuhan PDRB.

Tabel 2.1.9
PDRB Per Kapita Kota Bima Tahun 2017– 2021

Uraian	2017	2018	2019	2020*	2021**
I. Atas Dasar Harga Berlaku					
PDRB Perkapita (Ribu Rp)	21.831	23.250	24.265	26.658	27.531
Pertumbuhan (%)	16,53	16,97	17,22	18,57	18,81

Sumber : PDRB Menurut Pengeluaran Kota Bima Tahun 2017-2021

Salah satu indikator tingkat kemakmuran penduduk di suatu daerah/wilayah dapat dilihat dari nilai PDRB per kapita, yang merupakan hasil bagi antara nilai tambah yang dihasilkan oleh seluruh kegiatan ekonomi dengan jumlah penduduk. Oleh karena itu, besar kecilnya jumlah penduduk akan mempengaruhi nilai PDRB per kapita, sedangkan besar kecilnya nilai PDRB sangat tergantung pada potensi sumber daya alam dan faktor-faktor produksi yang terdapat di daerah tersebut. PDRB per kapita atas dasar harga berlaku menunjukkan nilai PDRB per kepala atau per satu orang penduduk.

Nilai PDRB per kapita Kota Bima atas dasar harga berlaku sejak tahun 2017-2021 senantiasa mengalami kenaikan. Pada tahun 2017 PDRB per kapita tercatat sebesar 16,53 juta rupiah. Secara nominal terus mengalami kenaikan hingga tahun 2021 mencapai 18,81 juta rupiah, walaupun faktor inflasi yang masih mempengaruhi kenaikan angka PDRB per kapita yang cukup tinggi ini.

2.1.8 Indeks Harga Implisit

Tingkat harga merupakan variabel penting yang berpengaruh terhadap peningkatan PDRB dan daya beli (*purchasing power*) masyarakat terhadap barang dan jasa. Sementara itu daya beli masyarakat sangat dipengaruhi oleh tingkat pendapatan

yang diterima dan tingkat harga atas barang dan jasa. Untuk melihat terjadinya perubahan harga pada suatu waktu, indikator yang digunakan adalah Indeks Harga Implisit (IHI).

IHI adalah suatu indeks harga yang diperoleh dengan membagi nilai PDRB atas dasar harga berlaku dengan nilai PDRB atas dasar harga konstan untuk masing-masing sektor/sub sektor dalam kurun waktu satu tahun dan dikalikan 100. Perubahan indeks harga implisit menggambarkan perubahan harga ditingkat produsen dari seluruh komoditi baik barang maupun jasa dari seluruh kegiatan ekonomi mulai dari sektor pertanian sampai dengan sektor jasa-jasa yang terjadi di suatu wilayah dalam kurun waktu satu tahun.

Tabel 2.1.10
IHI dan Perubahan IHI Kota Bima Tahun 2017–2021

Tahun	Indeks Harga Implisit (IHI)	Laju IHI (%)
2017	132,05	3,24
2018	136,98	3,74
2019	140,88	2,85
2020*	143,55	1,89
2021**	146,34	1,94

Sumber : PDRB Menurut Lapangan Usaha 2017-2021

Selama kurun waktu 2017–2021, laju perubahan IHI selalu lebih rendah dibandingkan laju perubahan PDRB per kapita. Ini mengindikasikan bahwa daya beli masyarakat selama periode tersebut mengalami peningkatan sehingga dapat dikatakan bahwa kesejahteraan masyarakat Kota Bima dilihat dari PDRB per kapita meningkat selama tahun 2021.

2.2 Kebijakan Keuangan

Dalam proses pembangunan dan perkembangan perekonomian di daerah, pembangunan yang dilaksanakan oleh pemerintah daerah melalui APBD, memiliki kontribusi yang signifikan terhadap pertumbuhan perekonomian daerah. Oleh karena itu, proses penyusunan APBD semaksimal mungkin harus dapat menunjukkan latar belakang pengambilan keputusan dalam penetapan arah kebijakan umum, skala prioritas, dan penetapan alokasi serta distribusi sumber daya dengan melibatkan partisipasi masyarakat.

APBD merupakan instrumen yang akan menjamin terciptanya disiplin dalam proses pengambilan keputusan terkait dengan kebijakan pendapatan dan belanja daerah. Proses penyusunan APBD pada dasarnya bertujuan untuk menyelaraskan kebijakan ekonomi makro dan sumber daya yang tersedia, mengalokasikan sumber daya secara tepat sesuai kebijakan pemerintah dan mempersiapkan kondisi bagi pelaksanaan pengelolaan anggaran secara baik.

Oleh karena itu, disiplin dalam penyusunan dan pelaksanaan anggaran merupakan hal penting agar anggaran tersebut dapat berfungsi sebagaimana diharapkan yaitu:

1. Dalam konteks kebijakan anggaran, memberikan arah kebijakan perekonomian, dan menggambarkan secara tegas penggunaan sumber daya yang dimiliki masyarakat;
2. Untuk mencapai keseimbangan ekonomi makro dalam perekonomian; dan

3. Sebagai sarana sekaligus pengendali untuk mengurangi ketimpangan dan kesenjangan dalam berbagai hal dalam suatu daerah.

Pembangunan di Kota Bima dilaksanakan dengan mengacu pada arah kebijakan umum anggaran dan pendapatan dan belanja daerah Tahun Anggaran 2021 yang memuat berbagai strategi dan prioritas pembangunan yang dilaksanakan dan disesuaikan dengan situasi maupun kondisi sosial, ekonomi dan lingkungan masyarakat dimana tertuang didalam Rencana Kerja Pemerintah Daerah (RKPD).

RKPD Kota Bima Tahun 2021 sebagai pedoman penyusunan Kebijakan Umum Anggaran (KUA) dan Rancangan Anggaran Pendapatan dan Belanja Daerah (RAPBD) Tahun 2022, maka RKPD dimaksudkan sebagai upaya-upaya pemerintah daerah secara menyeluruh untuk mewujudkan tujuan dari visi dan misi daerah. Untuk itu RKPD tidak hanya memuat kegiatan-kegiatan dalam kerangka investasi pemerintah dan pelayanan publik, tetapi juga untuk menjalankan fungsi pemerintah sebagai penentu kebijakan dan menetapkan kerangka regulasi guna mendorong partisipasi masyarakat di daerah.

Dalam Kebijakan Umum APBD Pemerintah Kota Bima tahun 2021 serta prioritas dan plafon anggaran yang telah disepakati, terdapat lima program prioritas pembangunan dalam tahun 2022 sebagaimana tertuang dalam RKPD Tahun 2021 adalah pembangunan ekonomi berbasiskan perekonomian lokal, yaitu :

1. Meningkatkan optimalisasi pemanfaatan sumber daya lokal yang tersedia, sehingga menghasilkan produk yang unggul secara komparatif maupun secara kompetitif;
2. Meningkatkan nilai tambah bagi produk yang dihasilkan masyarakat dengan mendorong tumbuhnya industri pengolahan skala kecil maupun skala menengah dengan memberikan kemudahan dan insentif yang sifatnya pengguliran, sehingga hal ini dapat menciptakan kesempatan kerja bagi para pencari kerja;
3. Menciptakan/memperluas jaringan pasar bagi produk masyarakat, sehingga produk tersebut layak dan berdaya saing di pasar yang pada gilirannya masyarakat memperoleh pendapatan;
4. Meningkatkan iklim investasi yang kondusif, pemberian paket insentif, dan pembangunan sarana dan prasarana perekonomian dalam rangka mendukung Kota Bima sebagai Kota Perdagangan dan Jasa;
5. Penetapan kawasan/lahan abadi untuk produksi pertanian dalam rangka mempertahankan ketahanan dan kestabilan produksi pangan, serta mengembangkan usaha agrobisnis.

Dalam rangka penyusunan dan pelaksanaan APBD sebagai dasar pelaksanaan pengelolaan keuangan daerah di Pemerintah Kota Bima, selama tahun 2022 diterapkan kebijakan-kebijakan sebagai berikut :

1. Kebijakan Pendapatan Daerah;
2. Kebijakan Belanja Daerah; dan
3. Kebijakan Pembiayaan Daerah.

2.2.1 Kebijakan Pendapatan Daerah

Sumber pendapatan daerah dalam APBD Pemerintah Kota Bima adalah Pendapatan Asli Daerah (PAD), Dana Perimbangan atau Pendapatan Transfer dari Pemerintah Pusat dan Pemerintah Provinsi, dan Lain-lain Pendapatan yang Sah.

Untuk mencapai target yang ditetapkan pada tahun 2022, ditempuh arah kebijakan pengelolaan pendapatan daerah sebagai berikut.

A. Pendapatan Asli Daerah

Kebijakan peningkatan PAD harus tetap memperhatikan prinsip agar pajak dan retribusi tidak memberatkan dunia usaha dan masyarakat yang dapat berakibat pada terhambatnya iklim usaha yang baik untuk pengembangan ekonomi lokal. Dan sebaliknya perlu upaya dan langkah-langkah strategis untuk memberikan paket insentif dan disinsentif maupun stimulus agar terus bertumbuhkembangnya aktifitas ekonomi masyarakat tetap stabil dan terus meningkat. Disamping itu dalam hal pengelolaan juga perlu penyederhanaan sistem dan prosedur administrasi pemungutan pajak dan retribusi daerah, pemberian insentif atau rasionalisasi pajak/retribusi daerah, dan sosialisasi untuk terus meningkatkan ketaatan wajib pajak dan retribusi daerah, serta meningkatkan pengendalian dan pengawasan atas pemungutan PAD. Intensifikasi dan ekstensifikasi objek pajak dan retribusi daerah perlu terus dilakukan dalam rangka mengoptimalkan potensi yang ada.

Dalam menetapkan target pendapatan daerah dari hasil pengelolaan kekayaan daerah yang dipisahkan hendaknya dilakukan secara rasional dengan mempertimbangkan hasil dari nilai kekayaan daerah yang disertakan sesuai dengan tujuan dan fungsi penyertaan modal dimaksud. Selain itu, untuk meningkatkan pendapatan daerah, pemerintah daerah dapat mendayagunakan kekayaan atau aset-aset daerah yang *idle* dengan cara melakukan kerjasama dengan pihak ketiga.

B. Dana Perimbangan

Dana Perimbangan pada tahun 2022 diproyeksikan meningkat dibandingkan dengan dana perimbangan yang ditargetkan pada tahun 2021 khususnya pada komponen Dana Alokasi Umum (DAU) yang meningkat seiring asumsi peningkatan gaji pegawai.

C. Lain-lain Pendapatan Daerah yang Sah

Pendapatan daerah yang berasal dari Lain-lain Pendapatan Daerah yang Sah pada tahun 2021 juga diproyeksikan akan mengalami peningkatan dengan pendapatan yang ditargetkan pada tahun 2022.

2.2.2 Kebijakan Belanja Daerah

Belanja daerah Pemerintah Kota Bima pada tahun 2022 disusun dengan pendekatan anggaran berbasis kinerja yang berorientasi pada pencapaian hasil dari input yang direncanakan. Hal tersebut bertujuan untuk meningkatkan akuntabilitas perencanaan anggaran serta memperjelas efektivitas dan efisiensi penggunaan anggaran. Disamping itu, Pemerintah Kota Bima sangat menekankan pada penggunaan belanja daerah yang mengedepankan efisiensi dan penghematan serta diprioritaskan untuk menunjang efektivitas pelaksanaan tugas dan fungsi Perangkat Daerah (PD) dalam rangka melaksanakan bidang kewenangan/urusan pemerintahan daerah yang menjadi tanggung jawabnya. Peningkatan alokasi anggaran belanja yang direncanakan oleh setiap Perangkat Daerah harus terukur yang diikuti dengan peningkatan kinerja pelayanan dan peningkatan kesejahteraan masyarakat.

Pemerintah Kota Bima dalam berbagai kebijakannya selalu memberikan perhatian khusus terhadap program prioritas daerah baik dalam rangka pencapaian visi dan misi pada tahun yang berjalan maupun bagi pencapaian pelayanan publik dan tata kelola pemerintahan yang baik (*good local governance*) sebagai perwujudan atas

terlaksananya otonomi daerah. Pemerintah Kota Bima memberdayakan seluruh elemen kebijakan yang sudah terimplementasikan pada semua Perangkat Daerah yang kemudian dijabarkan pada program/kegiatan. Pemerintah Kota Bima tetap menekankan pada penggunaan belanja daerah yang mengedepankan efisiensi dan efektifitas belanja dengan memanfaatkan sumber pendapatan secara maksimal.

Arah pengelolaan belanja daerah didasarkan pada pendekatan prestasi kerja yang berorientasi pada pencapaian hasil dari input yang direncanakan. Hal tersebut bertujuan untuk meningkatkan akuntabilitas perencanaan anggaran serta memperjelas efektivitas dan efisiensi penggunaan anggaran. Penyusunan belanja daerah diprioritaskan untuk menunjang efektivitas pelaksanaan tugas dan fungsi setiap Perangkat Daerah dalam rangka melaksanakan bidang kewenangan/urusan pemerintahan daerah yang menjadi tanggung jawabnya. Peningkatan alokasi anggaran belanja yang direncanakan oleh setiap Perangkat Daerah harus terukur yang diikuti dengan peningkatan kinerja pelayanan dan peningkatan kesejahteraan masyarakat.

A. Kebijakan Belanja Operasi

1. Belanja Pegawai

Kebijakan belanja pegawai pada tahun 2022 antara lain sebagai berikut :

- a. Untuk mengantisipasi adanya kenaikan gaji berkala, tunjangan keluarga, mutasi, dan penambahan pegawai negeri sipil daerah (PNSD) telah diperhitungkan *acress* yang besarnya dibatasi maksimum 2,5% dari jumlah belanja pegawai untuk gaji pokok dan tunjangan, serta estimasi alokasi untuk pembayaran gaji ke-13 dan gaji ke -14 PNSD sesuai dengan ketentuan yang ditetapkan;
- b. Untuk mengantisipasi kebutuhan pengangkatan calon PNSD (CPNSD) sesuai formasi Penyuluh Lapangan tahun 2022 serta pengangkatan PPPK;
- c. Penyediaan dana untuk membiayai penyelenggaraan jaminan kesehatan (Askes) bagi PNSD dengan berpedoman pada Undang-Undang Nomor 24 Tahun 2011 tentang Badan Penyelenggara Jaminan Sosial (BPJS);
- d. Penganggaran belanja pegawai untuk Insentif Pemungutan Pajak dan Retribusi Daerah senilai 5% dari target pajak daerah dengan berpedoman pada Peraturan Pemerintah Nomor 69 Tahun 2010 tentang Tata Cara Pemberian dan Pemanfaatan Insentif Pemungutan Pajak Daerah dan Retribusi Daerah;
- e. Penganggaran belanja pegawai untuk pembayaran tunjangan profesi guru PNSD dan tambahan penghasilan guru PNSD;
- f. Pemberian tambahan penghasilan bagi PNSD/CPNSD dalam upaya peningkatan prestasi kerja sesuai dengan kemampuan keuangan daerah, yang didasarkan pada pertimbangan beban kerja, prestasi kerja, kondisi kerja, tempat bertugas, dan kelangkaan profesi;
- g. Dasar penghitungan besaran honorarium bagi PNSD disesuaikan dengan standar yang ditetapkan dengan Keputusan Walikota Bima, dengan tetap memperhatikan aspek kewajaran dan beban kerja; dan
- h. Penganggaran honorarium Non PNSD hanya dapat disediakan bagi pegawai tidak tetap yang benar-benar memiliki peranan dan kontribusi serta yang terkait langsung dengan kelancaran pelaksanaan kegiatan di masing-masing SKPD, termasuk narasumber/tenaga ahli di luar instansi pemerintah.

2. Belanja Barang dan Jasa

- a. Penganggaran upah tenaga kerja dan tenaga lainnya yang terkait dengan jasa pemeliharaan atau jasa konsultasi baik yang dilakukan secara swakelola maupun dengan pihak ketiga agar dianggarkan pada belanja barang dan jasa;
- b. Dalam menetapkan jumlah anggaran untuk belanja barang pakai habis agar disesuaikan dengan kebutuhan riil dan dikurangi dengan sisa persediaan barang TA 2022. Untuk menghitung kebutuhan riil disesuaikan dengan pelaksanaan tugas dan fungsi SKPD, dengan mempertimbangkan jumlah pegawai dan beban pekerjaan;
- c. Penganggaran belanja perjalanan dinas daerah, baik perjalanan dinas luar negeri maupun perjalanan dinas dalam negeri, agar dilakukan secara selektif dan terdapat pembatasan frekuensi dan jumlah hari;
- d. Untuk perjalanan dinas dalam rangka kunjungan kerja dan studi banding agar dibatasi frekuensi dan jumlah pesertanya serta dilakukan sesuai dengan substansi kebijakan yang sedang dirumuskan, yang hasilnya dilaporkan secara transparan dan akuntabel;
- e. Penganggaran untuk penyelenggaraan rapat-rapat yang dilaksanakan di luar kantor, *workshop*, seminar, dan lokakarya agar dibatasi; dan
- f. Penganggaran untuk menghadiri pelatihan terkait dengan peningkatan sumber daya manusia (SDM) hanya diperkenankan untuk pelatihan yang dilaksanakan oleh instansi pemerintah atau lembaga non pemerintah yang bekerjasama dan telah mendapat akreditasi dari Instansi Pembina (Lembaga Administrasi Negara), sesuai dengan Peraturan Pemerintah Nomor 101 Tahun 2000 tentang Pendidikan dan Pelatihan Jabatan Pegawai Negeri Sipil.

3. Belanja Hibah dan Bantuan Sosial

Kebijakan yang ditempuh dalam pengelolaan belanja hibah antara lain :

- a. Penganggaran belanja hibah dialokasikan untuk mendukung fungsi penyelenggaraan pemerintahan daerah yang dilakukan oleh Pemerintah (instansi vertikal seperti TMMD dan KPUD), semi Pemerintah (seperti PMI, KONI, Pramuka, KORPRI, dan PKK), Partai Politik, Perusahaan daerah, dan masyarakat serta organisasi kemasyarakatan, yang secara spesifik telah ditetapkan peruntukannya;
- b. Dalam menentukan organisasi atau lembaga yang akan diberikan hibah, dilakukan secara selektif, akuntabel, transparan, dan berkeadilan dengan mempertimbangkan kemampuan keuangan daerah dan sesuai dengan peraturan perundangan yang berlaku;
- c. Pemberian bantuan sosial kepada kelompok/anggota masyarakat dilakukan sesuai dengan ketentuan Permendagri Nomor 32 Tahun 2011 tentang Pedoman Pemberian Hibah dan Bantuan Sosial yang bersumber dari APBD sebagaimana telah diubah dengan Permendagri Nomor 39 Tahun 2012. Disamping itu, penetapan besaran bantuan tidak melebihi batas toleransi untuk penunjukan langsung sesuai dengan ketentuan yang tertuang dalam Peraturan Presiden Nomor 54 Tahun 2010 tentang Pedoman Pelaksanaan Pengadaan Barang/Jasa Pemerintah sebagaimana telah diubah dengan Peraturan Presiden Nomor 70 Tahun 2012; dan
- d. Dalam rangka meningkatkan akuntabilitas pengelolaan anggaran daerah, telah diupayakan pembatasan terhadap jumlah alokasi anggaran belanja hibah

dan bantuan sosial dan format pertanggungjawabannya telah disesuaikan dengan peraturan perundang-undangan yang berlaku.

B. Belanja Modal

1. Dalam menetapkan anggaran untuk pengadaan barang inventaris agar dilakukan secara selektif sesuai kebutuhan masing-masing Perangkat Daerah. Oleh karena itu sebelum merencanakan anggaran terlebih dahulu dilakukan evaluasi dan pengkajian terhadap barang-barang inventaris yang tersedia baik dari segi kondisi maupun umur ekonomisnya;
2. Penganggaran belanja modal tidak hanya senilai harga beli/bangun aset tetap, tetapi harus ditambah seluruh belanja yang terkait dengan pengadaan/pembangunan aset tetap tersebut sampai siap digunakan.

C. Belanja Tidak Terduga

Penetapan anggaran belanja tidak terduga dilakukan secara rasional dengan mempertimbangkan realisasi TA 2022 dan estimasi kegiatan-kegiatan yang sifatnya tidak dapat diprediksi, diluar kendali dan pengaruh pemerintah daerah, serta tidak biasa/tanggap darurat, yang mendesak, dan tidak tertampung dalam bentuk program dan kegiatan pada TA 2022.

2.2.3 Kebijakan Pembiayaan Daerah

Pembiayaan adalah seluruh transaksi keuangan pemerintah daerah, baik penerimaan maupun pengeluaran, yang perlu dibayar atau akan diterima kembali, dimaksudkan untuk menutup defisit dan/atau memanfaatkan surplus anggaran.

A. Arah Kebijakan Penerimaan Pembiayaan Daerah

Penerimaan Pembiayaan Pemerintah Kota Bima selama ini berasal dari Sisa Lebih Perhitungan Tahun Anggaran Sebelumnya (SiLPA). Untuk itu, dalam menetapkan SiLPA agar disesuaikan dengan kapasitas potensi riil yang ada untuk menghindari kendala pendanaan pada belanja yang telah direncanakan.

B. Arah Kebijakan Pengeluaran Pembiayaan Daerah

Pengeluaran Pembiayaan Pemerintah Kota Bima dialokasikan jika diperkirakan surplus anggaran. Pemanfaatan sisa lebih anggaran (surplus) digunakan untuk penyertaan modal (investasi) daerah.

2.3 Indikator Pencapaian Target Kinerja APBD

Kebijakan keuangan daerah sebagaimana telah diuraikan sebelumnya, dijabarkan lebih lanjut dalam indikator pencapaian kinerja APBD daerah, sehingga Pemerintah Kota Bima memiliki sasaran dan tujuan yang pasti mengenai apa yang ingin dicapai dalam TA 2022. Penetapan capaian kinerja APBD untuk tahun 2022 dilaksanakan sebanyak dua kali, yang pertama adalah melalui penetapan Peraturan Daerah Nomor 6 Tahun 2021 dan yang kedua adalah melalui penetapan Peraturan Daerah Nomor 6 Tahun 2022 tentang Perubahan Anggaran Pendapatan dan Belanja Daerah Tahun Anggaran 2022. Tabel berikut ini menyajikan Indikator Kinerja Fiskal Daerah Tahun Anggaran 2022.

2.3.1 APBD dan Perubahannya

APBD dan perubahan APBD serta realisasi APBD tahun Anggaran 2022 dapat diuraikan secara singkat sebagai berikut.

Tabel 2.1.11

APBD, Perubahan APBD dan Realisasi APBD Kota Bima Tahun 2022

No	Uraian	APBD	Perubahan APBD	Realisasi APBD	%
1.	Pendapatan	763.421.815.802,00	786.130.956.782,00	805.811.256.060,22	102,50
2.	Belanja	776.427.815.802,00	806.099.136.615,00	749.196.056.304,73	92,94
	Surplus / (Defisit)	(13.006.000.000,00)	(19.968.179.833,00)	56.615.199.755,49	(283,53)
3.	Pembiayaan	13.006.000.000,00	19.968.179.833,00	19.967.826.874,18	100,00
a.	Penerimaan Pembiayaan	15.006.000.000,00	21.968.179.833,00	21.967.826.874,18	100,00
b.	Pengeluaran Pembiayaan	2.000.000.000,00	2.000.000.000,00	2.000.000.000,00	100,00
	SILPA	0,00	0,00	76.583.026.629,67	0,00

Sumber data : Badan Pengelolaan Keuangan dan Aset Daerah Kota Bima Tahun 2022, diolah

Dari data tersebut di atas, dapat dijelaskan bahwa terjadi peningkatan anggaran pendapatan pada perubahan APBD senilai Rp22.709.140.980,00 atau senilai 2,89%. Peningkatan pendapatan ini diakibatkan karena estimasi kebutuhan yang terjadi karena adanya penambahan belanja sehingga dilakukan penambahan anggaran pendapatan dan belanja daerah. Total anggaran belanja daerah Pemerintah Kota Bima pada tahun 2022 setelah perubahan senilai Rp806.099.136.615,00 mengalami kenaikan senilai Rp56.903.080.310,27 atau senilai 7,06% dibanding total anggaran belanja sebelum perubahan senilai Rp776.427.815.802,00.

2.3.2 Realisasi APBD

Realisasi penerimaan pendapatan daerah tahun 2022 senilai Rp805.811.256.060,22 atau 102,50% dari target yang ditetapkan senilai Rp786.130.956.782,00 sehingga melebihi target senilai Rp19.680.299.278,22 atau senilai 2,50%.

Realisasi belanja tahun 2022 senilai Rp749.196.056.304,73 atau senilai 95,04 % dari yang ditargetkan senilai Rp806.099.136.615,00 sehingga masih terdapat sisa anggaran senilai Rp56.903.080.310,27 atau 7,06%. Hal tersebut terjadi karena adanya efisiensi dalam pengeluaran total belanja secara umum yang mencakup belanja operasi, belanja modal dan belanja tak terduga.

Realisasi pendapatan dikurangi belanja pada tahun 2022 mengalami defisit senilai Rp19.968.179.833,00 sementara realisasi pembiayaan netto adalah senilai Rp19.968.179.833,00 yang diperoleh dari penerimaan pembiayaan daerah senilai Rp21.968.179.833,00 dikurangi dengan pengeluaran pembiayaan daerah senilai Rp2.000.000.000,00 sehingga diperoleh Sisa Lebih Pembiayaan Anggaran (SILPA) senilai Rp0,00.

Tabel 2.1.12
Rekapitulasi Belanja Daerah Per Program Kegiatan Tahun 2022

(dalam rupiah)

Kode	Uraian	Jumlah (Rp)		Bertambah/Berkurang	
		Anggaran	Realisasi	(Rp)	(%)
1	2	3	4	5	6
01.2.01.01	Penyusunan Dokumen Perencanaan Perangkat Daerah	348.062.960,00	281.353.711,00	(66.709.249,00)	80,83
01.2.01.02	Koordinasi dan Penyusunan Dokumen RKA-SKPD	142.109.038,00	134.474.864,00	(7.634.174,00)	94,63
01.2.01.03	Koordinasi dan Penyusunan Dokumen Perubahan RKA-SKPD	117.010.300,00	107.910.200,00	(9.100.100,00)	92,22
01.2.01.04	Koordinasi dan Penyusunan DPA-SKPD	86.681.100,00	84.106.700,00	(2.574.400,00)	97,03
01.2.01.05	Koordinasi dan Penyusunan Perubahan DPA- SKPD	93.595.600,00	91.849.394,00	(1.746.206,00)	98,13
01.2.01.06	Koordinasi dan Penyusunan Laporan Capaian Kinerja dan Ikhtisar Realisasi Kinerja SKPD	232.488.100,00	223.059.232,00	(9.428.868,00)	95,94
01.2.01.07	Evaluasi Kinerja Perangkat Daerah	464.807.948,00	405.774.500,00	(59.033.448,00)	87,3
01.2.02.01	Penyediaan Gaji dan Tunjangan ASN	357.707.136.494,00	348.576.808.194,00	(9.130.328.300,00)	97,45
01.2.02.02	Penyediaan Administrasi Pelaksanaan Tugas ASN	285.034.300,00	284.200.500,00	(833.800,00)	99,71
01.2.02.03	Pelaksanaan Penatausahaan dan Pengujian/Verifikasi Keuangan SKPD	9.553.941.000,00	9.288.505.837,00	(265.435.163,00)	97,22
01.2.02.04	Koordinasi dan Pelaksanaan Akuntansi SKPD	25.693.200,00	25.637.200,00	(56.000,00)	99,78
01.2.02.05	Koordinasi dan Penyusunan Laporan Keuangan Akhir Tahun SKPD	313.508.839,00	277.581.200,00	(35.927.639,00)	88,54
01.2.02.06	Pengelolaan dan Penyiapan Bahan Tanggapan Pemeriksaan	158.402.480,00	158.206.291,00	(196.189,00)	99,88
01.2.02.07	Koordinasi dan Penyusunan Laporan Keuangan Bulanan/Triwulanan/Semesteran SKPD	204.625.628,00	191.794.900,00	(12.830.728,00)	93,73
01.2.02.08	Penyusunan Pelaporan dan Analisis Prognosis Realisasi Anggaran	49.774.333,00	38.363.000,00	(11.411.333,00)	77,07
01.2.03.01	Penyusunan Perencanaan Kebutuhan Barang Milik Daerah SKPD	13.616.200,00	13.549.000,00	(67.200,00)	99,51
01.2.03.02	Pengamanan Barang Milik Daerah SKPD	31.424.000,00	30.846.000,00	(578.000,00)	98,16
01.2.03.04	Pembinaan, Pengawasan, dan Pengendalian Barang Milik Daerah pada SKPD	57.623.300,00	55.042.000,00	(2.581.300,00)	95,52
01.2.03.05	Rekonsiliasi dan Penyusunan Laporan Barang Milik Daerah pada SKPD	21.494.500,00	21.488.300,00	(6.200,00)	99,97
01.2.03.06	Penatausahaan Barang Milik Daerah pada SKPD	40.167.200,00	39.782.200,00	(385.000,00)	99,04
01.2.05.02	Pengadaan Pakaian Dinas Beserta Atribut Kelengkapannya	697.121.000,00	691.607.000,00	(5.514.000,00)	99,21
01.2.05.03	Pendataan dan Pengolahan Administrasi Kepegawaian	4.463.745.700,00	4.341.287.700,00	(122.458.000,00)	97,26
01.2.05.04	Koordinasi dan Pelaksanaan Sistem Informasi Kepegawaian	83.769.600,00	60.031.000,00	(23.738.600,00)	71,66
01.2.05.05	Monitoring, Evaluasi, dan Penilaian Kinerja Pegawai	96.946.000,00	91.546.000,00	(5.400.000,00)	94,43

Kode	Uraian	Jumlah (Rp)		Bertambah/Berkurang	
		Anggaran	Realisasi	(Rp)	(%)
1	2	3	4	5	6
01.2.05.09	Pendidikan dan Pelatihan Pegawai Berdasarkan Tugas dan Fungsi	118.845.300,00	118.270.810,00	(574.490,00)	99,52
01.2.05.10	Sosialisasi Peraturan Perundang-Undangan	2.007.486.720,00	1.639.039.445,00	(368.447.275,00)	81,65
01.2.06.01	Penyediaan Komponen Instalasi Listrik/Penerangan Bangunan Kantor	326.030.150,00	325.676.300,00	(353.850,00)	99,89
01.2.06.02	Penyediaan Peralatan dan Perlengkapan Kantor	2.086.874.028,00	2.028.920.166,00	(57.953.862,00)	97,22
01.2.06.03	Penyediaan Peralatan Rumah Tangga	51.327.020,00	49.014.020,00	(2.313.000,00)	95,49
01.2.06.04	Penyediaan Bahan Logistik Kantor	1.188.456.975,00	1.184.388.800,00	(4.068.175,00)	99,66
01.2.06.05	Penyediaan Barang Cetakan dan Penggandaan	1.715.490.652,00	1.667.806.072,00	(47.684.580,00)	97,22
01.2.06.06	Penyediaan Bahan Bacaan dan Peraturan Perundang-undangan	345.632.500,00	283.849.278,00	(61.783.222,00)	82,12
01.2.06.07	Penyediaan Bahan/Material	1.068.000,00	1.068.000,00	0,00	100
01.2.06.08	Fasilitasi Kunjungan Tamu	1.410.765.093,00	1.374.251.140,00	(36.513.953,00)	97,41
01.2.06.09	Penyelenggaraan Rapat Koordinasi dan Konsultasi SKPD	10.059.069.171,00	9.848.903.643,00	(210.165.528,00)	97,91
01.2.06.10	Penatausahaan Arsip Dinamis pada SKPD	164.754.300,00	153.910.000,00	(10.844.300,00)	93,42
01.2.06.11	Dukungan Pelaksanaan Sistem Pemerintahan Berbasis Elektronik pada SKPD	121.378.200,00	121.105.000,00	(273.200,00)	99,77
01.2.07.01	Pengadaan Kendaraan Perorangan Dinas atau Kendaraan Dinas Jabatan	65.118.000,00	65.117.000,00	(1.000,00)	100
01.2.07.02	Pengadaan Kendaraan Dinas Operasional atau Lapangan	1.491.180.734,00	1.477.482.795,00	(13.697.939,00)	99,08
01.2.07.05	Pengadaan Mebel	262.599.100,00	262.003.400,00	(595.700,00)	99,77
01.2.07.06	Pengadaan Peralatan dan Mesin Lainnya	432.054.970,00	292.369.400,00	(139.685.570,00)	67,67
01.2.07.09	Pengadaan Gedung Kantor atau Bangunan Lainnya	500.270.860,00	483.873.405,81	(16.397.454,19)	96,72
01.2.07.10	Pengadaan Sarana dan Prasarana Gedung Kantor atau Bangunan Lainnya	68.572.000,00	67.500.000,00	(1.072.000,00)	98,44
01.2.07.11	Pengadaan Sarana dan Prasarana Pendukung Gedung Kantor atau Bangunan Lainnya	45.616.000,00	45.616.000,00	0,00	100
01.2.08.01	Penyediaan Jasa Surat Menyurat	3.063.176.441,00	2.992.201.200,00	(70.975.241,00)	97,68
01.2.08.02	Penyediaan Jasa Komunikasi, Sumber Daya Air dan Listrik	4.413.760.952,00	3.885.745.341,00	(528.015.611,00)	88,04
01.2.08.03	Penyediaan Jasa Peralatan dan Perlengkapan Kantor	334.298.740,00	330.678.000,00	(3.620.740,00)	98,92
01.2.08.04	Penyediaan Jasa Pelayanan Umum Kantor	7.827.518.247,00	7.545.002.041,00	(282.516.206,00)	96,39
01.2.09.01	Penyediaan Jasa Pemeliharaan, Biaya Pemeliharaan, dan Pajak Kendaraan Perorangan Dinas atau Kendaraan Dinas Jabatan	1.795.871.701,00	1.674.598.251,00	(121.273.450,00)	93,25
01.2.09.02	Penyediaan Jasa Pemeliharaan, Biaya Pemeliharaan, Pajak dan Perizinan Kendaraan Dinas Operasional atau Lapangan	2.960.531.108,00	2.779.493.233,00	(181.037.875,00)	93,88

Kode	Uraian	Jumlah (Rp)		Bertambah/Berkurang	
		Anggaran	Realisasi	(Rp)	(%)
1	2	3	4	5	6
01.2.09.03	Penyediaan Jasa Pemeliharaan, Biaya Pemeliharaan dan Perizinan Alat Besar	476.938.912,00	472.802.072,00	(4.136.840,00)	99,13
01.2.09.06	Pemeliharaan Peralatan dan Mesin Lainnya	620.805.700,00	618.249.200,00	(2.556.500,00)	99,59
01.2.09.09	Pemeliharaan/Rehabilitasi Gedung Kantor dan Bangunan Lainnya	1.802.771.210,00	1.778.445.016,00	(24.326.194,00)	98,65
01.2.09.10	Pemeliharaan/Rehabilitasi Gedung Kantor dan Bangunan Lainnya	128.437.700,00	123.516.500,00	(4.921.200,00)	96,17
01.2.09.11	Pemeliharaan/Rehabilitasi Sarana dan Prasarana Pendukung Gedung Kantor atau Bangunan Lainnya	53.460.000,00	38.590.000,00	(14.870.000,00)	72,18
01.2.11.01	Penyediaan Gaji dan Tunjangan Kepala Daerah dan Wakil Kepala Daerah	521.399.585,00	274.375.788,00	(247.023.797,00)	52,62
01.2.11.02	Penyediaan Pakaian Dinas dan Atribut Kelengkapan Kepala Daerah dan Wakil Kepala Daerah	81.000.000,00	53.000.000,00	(28.000.000,00)	65,43
01.2.11.03	Pelaksanaan Medical Check Up Kepala Daerah dan Wakil Kepala Daerah	180.000.000,00	121.447.893,00	(58.552.107,00)	67,47
01.2.11.04	Penyediaan Dana Penunjang Operasional Kepala Daerah dan Wakil Kepala Daerah	400.000.000,00	384.999.600,00	(15.000.400,00)	96,25
01.2.12.01	Penyediaan Kebutuhan Rumah Tangga Kepala Daerah	1.032.808.000,00	997.178.992,00	(35.629.008,00)	96,55
01.2.12.02	Penyediaan Kebutuhan Rumah Tangga Wakil Kepala Daerah	799.804.000,00	667.134.180,00	(132.669.820,00)	83,41
01.2.12.03	Penyediaan Kebutuhan Rumah Tangga Sekretariat Daerah	162.502.900,00	162.290.210,00	(212.690,00)	99,87
01.2.13.01	Pengelolaan Kelembagaan dan Analisis Jabatan	231.905.000,00	231.667.900,00	(237.100,00)	99,9
01.2.13.02	Fasilitasi Pelayanan Publik dan Tata Laksana	54.685.500,00	53.553.300,00	(1.132.200,00)	97,93
01.2.13.03	Peningkatan Kinerja dan Reformasi Birokrasi	39.121.000,00	38.184.000,00	(937.000,00)	97,6
01.2.13.04	Monitoring, Evaluasi dan Pengendalian Kualitas Pelayanan Publik dan Tata Laksana	39.092.000,00	38.683.501,00	(408.499,00)	98,96
01.2.13.05	Koordinasi dan Penyusunan Laporan Kinerja Pemerintah Daerah	100.966.000,00	100.646.330,00	(319.670,00)	99,68
01.2.14.01	Fasilitasi Keprotokolan	3.256.874.000,00	3.256.124.000,00	(750.000,00)	99,98
01.2.14.02	Fasilitasi Komunikasi Pimpinan	983.345.000,00	981.644.106,00	(1.700.894,00)	99,83
01.2.14.03	Pendokumentasian Tugas Pimpinan	461.544.000,00	379.524.000,00	(82.020.000,00)	82,23
01.2.15.01	Penyelenggaraan Administrasi Keuangan DPRD	106.834.000,00	104.594.000,00	(2.240.000,00)	97,9
01.2.15.02	Penyediaan Pakaian Dinas dan Atribut DPRD	265.960.000,00	264.620.000,00	(1.340.000,00)	99,5
01.2.15.03	Pelaksanaan Medical Check Up DPRD	75.000.000,00	75.000.000,00	0,00	100
01.2.16.03	Fasilitasi Rapat Koordinasi dan Konsultasi DPRD	304.950.000,00	304.937.500,00	(12.500,00)	100
02.2.01.04	Pembangunan Ruang Unit Kesehatan Sekolah	621.464.000,00	619.247.000,00	(2.217.000,00)	99,64

Kode	Uraian	Jumlah (Rp)		Bertambah/Berkurang	
		Anggaran	Realisasi	(Rp)	(%)
1	2	3	4	5	6
02.2.01.06	Pembangunan Sarana, Prasarana dan Utilitas Sekolah	8.921.182.000,00	8.761.465.000,00	(159.717.000,00)	98,21
02.2.01.12	Rehabilitasi Sedang/Berat Sarana, Prasarana dan Utilitas Sekolah	264.657.000,00	263.936.000,00	(721.000,00)	99,73
02.2.01.22	Pengadaan Alat Praktik dan Peraga Siswa	4.044.929.526,00	4.043.969.526,00	(960.000,00)	99,98
02.2.01.23	Penyelenggaraan Proses Belajar dan Ujian bagi Peserta Didik	56.224.000,00	29.981.200,00	(26.242.800,00)	53,32
02.2.01.24	Penyiapan dan Tindak Lanjut Evaluasi Satuan Pendidikan Dasar	26.872.700,00	22.492.700,00	(4.380.000,00)	83,7
02.2.01.25	Pembinaan Minat, Bakat dan Kreativitas Siswa	43.032.400,00	42.646.000,00	(386.400,00)	99,1
02.2.01.27	Pengembangan Karir Pendidik dan Tenaga Kependidikan pada Satuan Pendidikan Sekolah Dasar	335.918.000,00	330.210.991,00	(5.707.009,00)	98,3
02.2.01.29	Pengelolaan Dana BOS Sekolah Dasar	15.369.280.716,00	14.432.083.913,00	(937.196.803,00)	93,9
02.2.02.12	Pembangunan Sarana, Prasarana dan Utilitas Sekolah	6.415.502.000,00	6.370.325.000,00	(45.177.000,00)	99,3
02.2.02.35	Pengadaan Alat Praktik dan Peraga Siswa	402.160.000,00	402.100.000,00	(60.000,00)	99,99
02.2.02.36	Penyelenggaraan Proses Belajar dan Ujian bagi Peserta Didik	19.028.000,00	11.704.000,00	(7.324.000,00)	61,51
02.2.02.37	Penyiapan dan Tindak Lanjut Evaluasi Satuan Pendidikan Sekolah Menengah Pertama	30.770.900,00	28.970.900,00	(1.800.000,00)	94,15
02.2.02.38	Pembinaan Minat, Bakat dan Kreativitas Siswa	46.807.700,00	46.085.700,00	(722.000,00)	98,46
02.2.02.40	Pengembangan Karir Pendidik dan Tenaga Kependidikan pada Satuan Pendidikan Sekolah Menengah Pertama	181.929.800,00	166.345.000,00	(15.584.800,00)	91,43
02.2.02.42	Pengelolaan Dana BOS Sekolah Menengah Pertama	5.900.135.000,00	5.781.935.249,00	(118.199.751,00)	98
02.2.03.01	Pembangunan Gedung/Ruang Kelas/Ruang Guru PAUD	540.485.000,00	538.093.000,00	(2.392.000,00)	99,56
02.2.03.02	Pembangunan Sarana, Prasarana dan Utilitas PAUD	836.259.000,00	834.871.000,00	(1.388.000,00)	99,83
02.2.03.13	Penyelenggaraan Proses Belajar PAUD	96.397.200,00	92.447.600,00	(3.949.600,00)	95,9
02.2.03.14	Penyiapan dan Tindak Lanjut Evaluasi Satuan PAUD	13.885.300,00	0,00	(13.885.300,00)	0
02.2.03.15	Penyediaan Pendidik dan Tenaga Kependidikan bagi Satuan PAUD	14.432.700,00	7.082.700,00	(7.350.000,00)	49,07
02.2.03.16	Pengembangan Karir Pendidik dan Tenaga Kependidikan pada Satuan Pendidikan PAUD	308.765.200,00	264.910.200,00	(43.855.000,00)	85,8
02.2.03.17	Pembinaan Kelembagaan dan Manajemen PAUD	45.503.000,00	29.843.000,00	(15.660.000,00)	65,58
02.2.03.18	Pengelolaan Dana BOP PAUD	4.416.600.000,00	4.334.874.000,00	(81.726.000,00)	98,15
02.2.04.12	Penyelenggaraan Proses Belajar Nonformal/Kesetaraan	26.967.100,00	25.567.100,00	(1.400.000,00)	94,81

Kode	Uraian	Jumlah (Rp)		Bertambah/Berkurang	
		Anggaran	Realisasi	(Rp)	(%)
1	2	3	4	5	6
02.2.04.13	Penyiapan dan Tindak Lanjut Evaluasi Satuan Pendidikan di Pendidikan Nonformal/Kesetaraan	13.934.900,00	0,00	(13.934.900,00)	0
02.2.04.16	Pembinaan Kelembagaan dan Manajemen Sekolah Nonformal/Kesetaraan	73.639.500,00	54.717.500,00	(18.922.000,00)	74,3
02.2.04.17	Pengelolaan Dana BOP Sekolah Nonformal/Kesetaraan	771.100.000,00	771.100.000,00	0,00	100
02.2.01.03	Pembangunan Fasilitas Kesehatan Lainnya	2.891.260.000,00	2.878.254.766,20	(13.005.233,80)	99,55
02.2.01.05	Pengembangan Rumah Sakit	300.000.000,00	281.358.782,00	(18.641.218,00)	93,79
02.2.01.08	Rehabilitasi dan Pemeliharaan Rumah Sakit	1.731.640.000,00	1.609.161.280,00	(122.478.720,00)	92,93
02.2.01.14	Pengadaan Alat Kesehatan/Alat Penunjang Medik Fasilitas Pelayanan Kesehatan	30.075.272.500,00	29.138.230.943,00	(937.041.557,00)	96,88
02.2.01.16	Pengadaan Obat, Vaksin	3.125.808.863,00	2.745.891.152,00	(379.917.711,00)	87,85
02.2.01.17	Pengadaan Bahan Habis Pakai	1.332.205.137,00	1.332.160.527,00	(44.610,00)	100
02.2.02.01	Pengelolaan Pelayanan Kesehatan Ibu Hamil	452.212.300,00	400.834.900,00	(51.377.400,00)	88,64
02.2.02.02	Pengelolaan Pelayanan Kesehatan Ibu Bersalin	137.597.400,00	37.356.000,00	(100.241.400,00)	27,15
02.2.02.03	Pengelolaan Pelayanan Kesehatan Bayi Baru Lahir	52.544.200,00	20.233.700,00	(32.310.500,00)	38,51
02.2.02.04	Pengelolaan Pelayanan Kesehatan Balita	107.485.300,00	96.178.900,00	(11.306.400,00)	89,48
02.2.02.05	Pengelolaan Pelayanan Kesehatan pada Usia Pendidikan Dasar	167.481.600,00	155.849.100,00	(11.632.500,00)	93,05
02.2.02.06	Pengelolaan Pelayanan Kesehatan pada Usia Produktif	133.618.400,00	124.732.700,00	(8.885.700,00)	93,35
02.2.02.07	Pengelolaan Pelayanan Kesehatan pada Usia Lanjut	101.432.200,00	77.353.200,00	(24.079.000,00)	76,26
02.2.02.08	Pengelolaan Pelayanan Kesehatan Penderita Hipertensi	6.150.000,00	6.150.000,00	0,00	100
02.2.02.09	Pengelolaan Pelayanan Kesehatan Penderita Diabetes Melitus	5.250.000,00	5.250.000,00	0,00	100
02.2.02.10	Pengelolaan Pelayanan Kesehatan Orang Dengan Gangguan Jiwa Berat	68.577.600,00	58.566.900,00	(10.010.700,00)	85,4
02.2.02.11	Pengelolaan Pelayanan Kesehatan Orang Terduga Tuberkulosis	145.486.500,00	131.285.500,00	(14.201.000,00)	90,24
02.2.02.12	Pengelolaan Pelayanan Kesehatan Orang Dengan Risiko Terinfeksi HIV	51.187.400,00	44.635.600,00	(6.551.800,00)	87,2
02.2.02.13	Pengelolaan Pelayanan Kesehatan bagi Penduduk Pada Kondisi Kejadian Luar Biasa (KLB)	55.744.600,00	51.780.000,00	(3.964.600,00)	92,89
02.2.02.14	Pengelolaan Pelayanan Kesehatan Bagi Penduduk Terdampak Krisis Kesehatan Akibat Bencana dan/Atau Berpotensi Bencana	11.095.200,00	6.895.200,00	(4.200.000,00)	62,15
02.2.02.15	Pengelolaan Pelayanan Kesehatan Gizi Masyarakat	1.008.256.800,00	804.015.200,00	(204.241.600,00)	79,74

Kode	Uraian	Jumlah (Rp)		Bertambah/Berkurang	
		Anggaran	Realisasi	(Rp)	(%)
1	2	3	4	5	6
02.2.02.16	Pengelolaan Pelayanan Kesehatan Kerja dan Olahraga	72.891.650,00	62.968.600,00	(9.923.050,00)	86,39
02.2.02.17	Pengelolaan Pelayanan Kesehatan Lingkungan	326.648.300,00	266.580.300,00	(60.068.000,00)	81,61
02.2.02.18	Pengelolaan Pelayanan Promosi Kesehatan	844.890.400,00	814.719.600,00	(30.170.800,00)	96,43
02.2.02.19	Pengelolaan Pelayanan Kesehatan Tradisional, Akupuntur, Asuhan Mandiri dan Tradisional Lainnya	22.009.000,00	21.509.000,00	(500.000,00)	97,73
02.2.02.20	Pengelolaan Surveilans Kesehatan	237.786.449,00	157.644.000,00	(80.142.449,00)	66,3
02.2.02.21	Pengelolaan Pelayanan Kesehatan Orang dengan Masalah Kesehatan Jiwa (ODMK)	4.000.000,00	4.000.000,00	0,00	100
02.2.02.22	Pengelolaan Pelayanan Kesehatan Jiwa dan NAPZA	3.353.200,00	3.353.200,00	0,00	100
02.2.02.23	Pengelolaan Upaya Kesehatan Khusus	220.437.200,00	198.608.700,00	(21.828.500,00)	90,1
02.2.02.25	Pelayanan Kesehatan Penyakit Menular dan Tidak Menular	679.755.922,00	581.937.100,00	(97.818.822,00)	85,61
02.2.02.26	Pengelolaan Jaminan Kesehatan Masyarakat	22.446.123.026,00	16.169.083.786,00	(6.277.039.240,00)	72,04
02.2.02.27	Deteksi Dini Penyalahgunaan NAPZA di Fasyankes dan Sekolah	963.600,00	963.600,00	0,00	100
02.2.02.28	Pengambilan dan Pengiriman Spesimen Penyakit Potensial KLB ke Lab Rujukan/Nasional	5.667.900,00	4.167.900,00	(1.500.000,00)	73,54
02.2.02.32	Operasional Pelayanan Rumah Sakit	20.140.437.996,00	21.648.650.984,00	1.508.212.988,00	107,49
02.2.02.33	Operasional Pelayanan Puskesmas	1.288.571.529,00	967.593.963,00	(320.977.566,00)	75,09
02.2.02.34	Operasional Pelayanan Fasilitas Kesehatan Lainnya	1.428.300.471,00	792.750.140,00	(635.550.331,00)	55,5
02.2.02.36	Investigasi Awal Kejadian Tidak Diharapkan (Kejadian Ikutan Pasca Imunisasi dan Pemberian Obat Massal)	3.106.537.500,00	2.149.787.300,00	(956.750.200,00)	69,2
02.2.02.37	Pelaksanaan Kewaspadaan Dini dan Respon Wabah	46.770.200,00	41.612.000,00	(5.158.200,00)	88,97
02.2.03.01	Pengelolaan Data dan Informasi Kesehatan	7.999.200,00	2.249.600,00	(5.749.600,00)	28,12
02.2.03.02	Pengelolaan Sistem Informasi Kesehatan	28.949.950,00	26.692.450,00	(2.257.500,00)	92,2
02.2.04.02	Peningkatan Tata Kelola Rumah Sakit dan Fasilitas Pelayanan Kesehatan Tingkat Daerah Kabupaten/Kota	10.041.300,00	10.041.000,00	(300,00)	100
02.2.04.03	Peningkatan Mutu Pelayanan Fasilitas Kesehatan	732.630.175,00	331.826.697,00	(400.803.478,00)	45,29
02.2.04.04	Penyiapan Perumusan dan Pelaksanaan Pelayanan Kesehatan Rujukan	85.000.000,00	58.068.376,00	(26.931.624,00)	68,32
02.2.01.01	Penyusunan Rencana Teknis dan Dokumen Lingkungan Hidup untuk Konstruksi Bendungan, Embung, dan Bangunan Penampung Air Lainnya	820.848.000,00	817.996.000,00	(2.852.000,00)	99,65
02.2.01.10	Pembangunan Bangunan Perkuatan Tebing	4.130.075.500,00	4.107.896.500,00	(22.179.000,00)	99,46

Kode	Uraian	Jumlah (Rp)		Bertambah/Berkurang	
		Anggaran	Realisasi	(Rp)	(%)
1	2	3	4	5	6
02.2.01.16	Pembangunan Check Dam	482.738.142,00	475.025.439,00	(7.712.703,00)	98,4
02.2.01.53	Operasi dan Pemeliharaan Tanggul dan Tebing Sungai	1.297.522.500,00	1.296.922.500,00	(600.000,00)	99,95
02.2.01.61	Pembinaan dan Pemberdayaan Kelembagaan Pengelolaan SDA Kewenangan Kabupaten/Kota	84.275.000,00	82.735.000,00	(1.540.000,00)	98,17
02.2.02.14	Rehabilitasi Jaringan Irigasi Permukaan	487.189.000,00	472.554.500,00	(14.634.500,00)	97
02.2.02.21	Operasi dan Pemeliharaan Jaringan Irigasi Permukaan	51.130.000,00	50.050.000,00	(1.080.000,00)	97,89
02.2.01.01	Identifikasi Perumahan di Lokasi Rawan Bencana atau Terkena Relokasi Program Kabupaten/Kota	203.955.475,00	203.571.000,00	(384.475,00)	99,81
02.2.01.06	Pendataan Rumah Sewa Milik Masyarakat, Rumah Susun dan Rumah Khusus	46.277.960,00	46.269.000,00	(8.960,00)	99,98
02.2.03.01	Rehabilitasi Rumah bagi Korban Bencana	1.484.370.000,00	1.399.365.000,00	(85.005.000,00)	94,27
02.2.05.01	Fasilitasi Pengelolaan Kelembagaan dan Pemilik/Penghuni Rumah Susun	76.795.997,00	73.310.023,00	(3.485.974,00)	95,46
02.2.05.02	Penatausahaan Pemanfaatan Rumah Susun Umum dan/atau Rumah Khusus	134.474.200,00	110.474.000,00	(24.000.200,00)	82,15
02.2.01.01	Pencegahan Gangguan Ketenteraman dan Ketertiban Umum melalui Deteksi Dini dan Cegah Dini, Pembinaan dan Penyuluhan, Pelaksanaan Patroli, Pengamanan, dan Pengawasan	105.550.000,00	105.550.000,00	0,00	100
02.2.01.03	Koordinasi Penyelenggaraan Ketenteraman dan Ketertiban Umum serta Perlindungan Masyarakat Tingkat Kabupaten/Kota	7.900.000,00	7.900.000,00	0,00	100
02.2.01.06	Kerjasama antar Lembaga dan Kemitraan dalam Teknik Pencegahan dan Penanganan Gangguan Ketenteraman dan Ketertiban Umum	68.816.800,00	65.026.800,00	(3.790.000,00)	94,49
02.2.02.01	Sosialisasi Penegakan Peraturan Daerah dan Peraturan Bupati/Walikota	37.970.004,00	37.578.800,00	(391.204,00)	98,97
02.2.02.03	Penanganan atas Pelanggaran Peraturan Daerah dan Peraturan Peraturan Bupati/Walikota	2.412.737.000,00	2.219.477.000,00	(193.260.000,00)	91,99
02.2.01.01	Fasilitasi Pemberdayaan Sosial KAT	91.256.500,00	84.634.500,00	(6.622.000,00)	92,74
02.2.01.02	Peningkatan Kapasitas dan Pendampingan KAT	124.678.000,00	120.528.000,00	(4.150.000,00)	96,67
02.2.02.01	Koordinasi dan Sinkronisasi Penerbitan Izin Undian Gratis Berhadiah dan Pengumpulan Uang atau Barang	20.000.000,00	19.350.000,00	(650.000,00)	96,75
02.2.03.02	Peningkatan Kemampuan Potensi Tenaga Kesejahteraan Sosial Kecamatan Kewenangan Kabupaten/Kota	76.450.000,00	73.094.000,00	(3.356.000,00)	95,61
02.2.01.01	Penyusunan Rencana Tenaga Kerja Makro	18.518.000,00	18.065.000,00	(453.000,00)	97,55

Kode	Uraian	Jumlah (Rp)		Bertambah/Berkurang	
		Anggaran	Realisasi	(Rp)	(%)
1	2	3	4	5	6
02.2.01.03	Advokasi Kebijakan dan Pendampingan Pelaksanaan PUG termasuk PPRG	31.471.900,00	28.909.791,00	(2.562.109,00)	91,86
02.2.01.04	Sosialisasi kebijakan Pelaksanaan PUG termasuk PPRG	15.834.700,00	15.834.700,00	0,00	100
02.2.02.02	Advokasi Kebijakan dan Pendampingan Peningkatan Partisipasi Perempuan dan Politik, Hukum, Sosial dan Ekonomi	1.276.310.600,00	1.275.631.000,00	(679.600,00)	99,95
02.2.03.01	Advokasi Kebijakan dan Pendampingan kepada Lembaga Penyedia Layanan Pemberdayaan Perempuan Kewenangan Kabupaten/Kota	2.159.292.000,00	93.313.400,00	(2.065.978.600,00)	4,32
02.2.03.03	Pengembangan Komunikasi, Informasi dan Edukasi (KIE) Pemberdayaan Perempuan Kewenangan Kabupaten/Kota	332.832.200,00	279.002.080,00	(53.830.120,00)	83,83
02.2.01.01	Penyusunan dan Penetapan RPPLH Kabupaten/Kota	143.500.000,00	136.325.950,00	(7.174.050,00)	95
02.2.02.01	Pembuatan dan Pelaksanaan KLHS Rencana Tata Ruang	107.812.405,00	68.140.400,00	(39.672.005,00)	63,2
02.2.01.01	Pendaftaran Penduduk Non Permanen dan Rentan Administrasi Kependudukan	24.649.200,00	24.649.200,00	0,00	100
02.2.01.02	Pencatatan, Penatausahaan dan Penerbitan Dokumen atas Pendaftaran Penduduk	14.489.800,00	14.489.800,00	0,00	100
02.2.01.04	Peningkatan Pelayanan Pendaftaran Penduduk	25.049.900,00	25.049.900,00	0,00	100
02.2.02.02	Pengadaan Dokumen Kependudukan selain Blangko KTP-El, Formulir, dan Buku terkait Pendaftaran Penduduk sesuai dengan Kebutuhan	427.750.000,00	425.708.850,00	(2.041.150,00)	99,52
02.2.03.05	Sosialisasi Pendaftaran Penduduk	31.523.000,00	31.523.000,00	0,00	100
02.2.02.02	Penyediaan dan Pengolahan Data Kependudukan	49.341.000,00	46.760.290,00	(2.580.710,00)	94,77
02.2.02.03	Penyusunan Profil Kependudukan, Keluarga Berencana dan Pembangunan Keluarga	11.461.500,00	11.461.300,00	(200,00)	100
02.2.01.03	Pengendalian Pelaksanaan Rencana Induk Jaringan LLAJ Kabupaten/Kota	929.640.000,00	929.640.000,00	0,00	100
02.2.02.02	Penyediaan Perlengkapan Jalan di Jalan Kabupaten/Kota	2.063.017.871,00	2.017.360.000,00	(45.657.871,00)	97,79
02.2.02.04	Rehabilitasi dan Pemeliharaan Perlengkapan Jalan	4.496.237.903,00	4.412.358.451,00	(83.879.452,00)	98,13
02.2.03.03	Pengembangan Sarana dan Prasarana Terminal	147.700.000,00	147.656.000,00	(44.000,00)	99,97
02.2.04.02	Koordinasi dan Sinkronisasi Pengawasan Pelaksanaan Izin Penyelenggaraan dan Pembangunan Fasilitas Parkir Kewenangan Kabupaten/Kota	207.992.000,00	197.492.000,00	(10.500.000,00)	94,95
02.2.05.04	Penyediaan Bukti Lulus Uji Pengujian Berkala Kendaraan Bermotor	66.575.214,00	64.846.000,00	(1.729.214,00)	97,4

Kode	Uraian	Jumlah (Rp)		Bertambah/Berkurang	
		Anggaran	Realisasi	(Rp)	(%)
1	2	3	4	5	6
02.2.05.05	Sosialisasi Standar Operasional Prosedur Pengujian Berkala Kendaraan Bermotor	15.016.000,00	14.992.000,00	(24.000,00)	99,84
02.2.05.06	Identifikasi dan Analisis Potensi Jumlah Kendaraan Bermotor Wajib Uji	100.620.000,00	100.620.000,00	0,00	100
02.2.05.07	Pemeliharaan Sarana dan Prasarana Pengujian Berkala Kendaraan Bermotor	242.420.000,00	241.420.000,00	(1.000.000,00)	99,59
02.2.06.02	Pengadaan, Pemasangan, Perbaikan dan Pemeliharaan Perlengkapan Jalan dalam Rangka Manajemen dan Rekayasa Lalu Lintas	10.024.524,00	9.984.000,00	(40.524,00)	99,6
02.2.01.01	Perumusan Kebijakan Teknis Bidang Informasi dan Komunikasi Publik	23.768.000,00	23.768.000,00	0,00	100
02.2.01.04	Pengelolaan Konten dan Perencanaan Media Komunikasi Publik	16.075.500,00	16.064.550,00	(10.950,00)	99,93
02.2.01.05	Pengelolaan Media Komunikasi Publik	74.262.300,00	62.212.000,00	(12.050.300,00)	83,77
02.2.01.07	Layanan Hubungan Media	1.042.358.000,00	992.358.000,00	(50.000.000,00)	95,2
02.2.01.10	Penguatan Kapasitas Sumber Daya Komunikasi Publik	16.872.800,00	16.872.800,00	0,00	100
02.2.01.11	Penguatan Tata Kelola Komisi Informasi di Daerah	39.261.900,00	39.258.450,00	(3.450,00)	99,99
02.2.01.12	Penyelenggaraan Hubungan Masyarakat, Media dan Kemitraan Komunitas	40.294.000,00	40.268.000,00	(26.000,00)	99,94
02.2.02.02	Penyediaan Peta Potensi dan Peluang Usaha Kabupaten/Kota	35.514.000,00	35.514.000,00	0,00	100
02.2.01.08	Peningkatan Kepemimpinan, Kepeloporan dan Kesukarelawanan Pemuda	711.237.500,00	709.326.297,00	(1.911.203,00)	99,73
02.2.01.01	Koordinasi dan Sinkronisasi Pengumpulan, Pengolahan, Analisis dan diseminasi Data Statistik Sektoral	92.794.000,00	92.775.022,00	(18.978,00)	99,98
02.2.01.03	Membangun Metadata Statistik Sektoral	60.603.000,00	60.583.000,00	(20.000,00)	99,97
02.2.01.05	Pengembangan Infrastruktur	30.443.000,00	30.424.643,00	(18.357,00)	99,94
02.2.01.01	Penetapan Kebijakan Tata Kelola Keamanan Informasi dan Jaring Komunikasi Sandi Pemerintah Daerah Kabupaten/Kota	10.222.000,00	10.208.000,00	(14.000,00)	99,86
02.2.01.02	Pelaksanaan Analisis Kebutuhan dan Pengelolaan Sumber Daya Keamanan Informasi Pemerintah Daerah Kabupaten/Kota	40.129.000,00	40.020.100,00	(108.900,00)	99,73
02.2.01.03	Pelaksanaan Keamanan Informasi Pemerintahan Daerah Kabupaten/Kota Berbasis Elektronik dan Non Elektronik	21.204.000,00	21.084.000,00	(120.000,00)	99,43
02.2.01.04	Penyediaan Layanan Keamanan Informasi Pemerintah Daerah Kabupaten/Kota	13.694.500,00	13.678.500,00	(16.000,00)	99,88
02.2.02.01	Operasionalisasi Jaring Komunikasi Sandi Pemerintah Daerah Kabupaten/Kota	74.964.000,00	74.856.240,00	(107.760,00)	99,86

Kode	Uraian	Jumlah (Rp)		Bertambah/Berkurang	
		Anggaran	Realisasi	(Rp)	(%)
1	2	3	4	5	6
02.2.01.01	Pelindungan, Pengembangan, Pemanfaatan Objek Pemajuan Kebudayaan	135.292.300,00	81.161.400,00	(54.130.900,00)	59,99
02.2.02.01	Pelindungan, Pengembangan, Pemanfaatan Objek Pemajuan Tradisi Budaya	71.059.000,00	55.154.000,00	(15.905.000,00)	77,62
02.2.02.02	Pembinaan Sumber Daya Manusia, Lembaga, dan Pranata Tradisional	42.562.800,00	36.712.800,00	(5.850.000,00)	86,26
02.2.02.03	Pemberian Penghargaan Kepada Pihak yang Berprestasi atau Berkontribusi Luar Biasa Sesuai Dengan Prestasi dan Kontribusinya dalam Pemajuan Kebudayaan	2.000.000,00	0,00	(2.000.000,00)	0
02.2.01.01	Pengembangan dan Pemeliharaan Layanan Perpustakaan Elektronik	376.314.870,00	356.495.000,00	(19.819.870,00)	94,73
02.2.01.02	Pengembangan Perpustakaan di Tingkat Daerah Kabupaten/Kota	3.063.500,00	3.063.500,00	0,00	100
02.2.01.03	Pengembangan Kekhasan Koleksi Perpustakaan Daerah Tingkat Daerah Kabupaten/Kota	8.476.400,00	8.401.400,00	(75.000,00)	99,12
02.2.01.04	Pembinaan Perpustakaan Pada Satuan Pendidikan Dasar di Seluruh Wilayah Kabupaten/Kota sesuai dengan Standar Nasional Perpustakaan	5.136.000,00	5.010.000,00	(126.000,00)	97,55
02.2.01.05	Pembinaan Perpustakaan Khusus Tingkat Kabupaten/Kota	1.806.000,00	1.806.000,00	0,00	100
02.2.01.06	Peningkatan Kapasitas Tenaga Perpustakaan dan Pustakawan Tingkat Daerah Kabupaten/Kota	5.060.000,00	0	(5.060.000,00)	0
02.2.01.07	Pengembangan Layanan Perpustakaan Rujukan Tingkat Kabupaten/Kota	13.202.000,00	13.202.000,00	0,00	100
02.2.01.08	Pengembangan Bahan Pustaka	336.920.000,00	330.748.000,00	(6.172.000,00)	98,17
02.2.01.09	Pengelolaan dan Pengembangan Bahan Pustaka	7.191.000,00	7.191.000,00	0,00	100
02.2.01.10	Penyusunan Data dan Informasi Perpustakaan, Tenaga Perpustakaan dan Pustakawan Tingkat Daerah Kabupaten/Kota	2.285.000,00	2.285.000,00	0,00	100
02.2.02.01	Sosialisasi Budaya Baca dan Literasi Pada Satuan Pendidikan Dasar dan Pendidikan Khusus Serta Masyarakat	1.151.000,00	306.000,00	(845.000,00)	26,59
02.2.02.02	Pembangunan dan Pemeliharaan Sarana Perpustakaan di Tempat-Tempat Umum yang Menjadi Kewenangan Daerah Kabupaten/Kota	158.464.600,00	156.893.000,00	(1.571.600,00)	99,01
02.2.02.03	Pemberian Penghargaan Gerakan Budaya Gemar Membaca	33.523.400,00	26.350.000,00	(7.173.400,00)	78,6
02.2.02.04	Pengembangan Literasi Berbasis Inklusi Sosial	2.112.000,00	612.000,00	(1.500.000,00)	28,98
02.2.02.05	Pemilihan Duta Baca Tingkat Daerah Kabupaten/Kota	8.250.000,00	8.250.000,00	0,00	100

Kode	Uraian	Jumlah (Rp)		Bertambah/Berkurang	
		Anggaran	Realisasi	(Rp)	(%)
1	2	3	4	5	6
02.2.01.01	Penciptaan dan Penggunaan Arsip Dinamis	2.159.500,00	2.159.500,00	0,00	100
02.2.01.03	Pengawasan Arsip Dinamis Kewenangan Kabupaten/Kota	13.625.300,00	13.625.300,00	0,00	100
02.2.02.02	Akuisisi, Pengolahan, Preservasi, dan Akses Arsip Statis	5.640.000,00	5.640.000,00	0,00	100
02.2.03.01	Penyediaan Informasi, Akses dan Layanan Kearsipan Tingkat Daerah Kabupaten/Kota melalui JIKN	20.524.000,00	20.524.000,00	0,00	100
02.2.03.02	Pemberdayaan Kapasitas Unit Kearsipan dan Lembaga Kearsipan Daerah Kabupaten/Kota	12.086.000,00	12.086.000,00	0,00	100
02.2.01.04	Monitoring dan Evaluasi Pengelolaan Daya Tarik Wisata Kabupaten/Kota	319.808.000,00	314.908.195,00	(4.899.805,00)	98,47
02.2.02.04	Pengadaan dan Pemeliharaan Sarana dan Prasarana dalam Pengelolaan Kawasan Wisata Strategis Pariwisata Kabupaten/Kota	407.900.000,00	389.175.195,00	(18.724.805,00)	95,41
02.2.03.03	Pengembangan Destinasi Pariwisata Kabupaten/Kota	3.326.878.361,00	3.306.057.500,00	(20.820.861,00)	99,37
02.2.01.01	Pengawasan Penggunaan Sarana Pendukung Pertanian Sesuai Dengan Komoditas, Teknologi dan Spesifik Lokasi	78.819.300,00	78.296.400,00	(522.900,00)	99,34
02.2.01.02	Pendampingan Penggunaan Sarana Pendukung Pertanian	159.100.000,00	158.962.000,00	(138.000,00)	99,91
02.2.03.01	Pengawasan Mutu Benih/Bibit Ternak, Bahan Pakan/Pakan/Tanaman Skala Kecil	6.979.900,00	6.979.000,00	(900,00)	99,99
02.2.03.02	Pengawasan Peredaran Bahan Pakan/Pakan, Benih/Bibit Hijauan Pakan Ternak	6.080.900,00	6.080.000,00	(900,00)	99,99
02.2.05.03	Pengawasan Peredaran dan Sertifikasi Benih/Bibit Ternak	1.080.000,00	720.000,00	(360.000,00)	66,67
02.2.05.06	Pengawasan Produksi Benih/Bibit Ternak dan HPT, Bahan Pakan/Pakan	38.116.500,00	37.216.500,00	(900.000,00)	97,64
02.2.06.01	Pengadaan Benih/Bibit Ternak yang Sumbernya dari Daerah Kabupaten/Kota Lain	160.100.000,00	159.725.000,00	(375.000,00)	99,77
02.2.01.03	Koordinasi, Sinkronisasi, dan pelaksanaan Pembangunan Sumber Daya Industri	600.000.000,00	600.000.000,00	0,00	100
02.2.01.05	Koordinasi, Sinkronisasi, dan Pelaksanaan Pemberdayaan Industri dan Peran Serta Masyarakat	252.262.600,00	201.438.000,00	(50.824.600,00)	79,85
02.2.01.01	Penataan Administrasi Pemerintahan	7.763.900.850,00	7.600.564.437,56	(163.336.412,44)	97,9
02.2.01.02	Pengelolaan Administrasi Kewilayahan	696.056.740,00	676.643.630,00	(19.413.110,00)	97,21
02.2.01.03	Fasilitasi Pelaksanaan Otonomi Daerah	317.292.000,00	295.462.530,00	(21.829.470,00)	93,12
02.2.02.01	Fasilitasi Pengelolaan Bina Mental Spiritual	21.924.112.300,00	11.613.201.620,00	(10.310.910.680,00)	52,97

Kode	Uraian	Jumlah (Rp)		Bertambah/Berkurang	
		Anggaran	Realisasi	(Rp)	(%)
1	2	3	4	5	6
02.2.02.02	Pelaksanaan Kebijakan, Evaluasi, dan Capaian Kinerja terkait Kesejahteraan Sosial	220.243.200,00	210.783.210,00	(9.459.990,00)	95,7
02.2.02.03	Pelaksanaan Kebijakan, Evaluasi, dan Capaian Kinerja terkait Kesejahteraan Masyarakat	145.374.200,00	131.616.200,00	(13.758.000,00)	90,54
02.2.03.01	Fasilitasi Penyusunan Produk Hukum Daerah	332.468.300,00	332.343.100,00	(125.200,00)	99,96
02.2.03.02	Fasilitasi Bantuan Hukum	278.798.000,00	278.791.100,00	(6.900,00)	100
02.2.03.03	Pendokumentasian Produk Hukum dan Pengelolaan Informasi Hukum	75.005.600,00	73.767.400,00	(1.238.200,00)	98,35
02.2.01.01	Penyusunan dan Pembahasan Program Pembentukan Peraturan Daerah	658.150.000,00	629.560.872,00	(28.589.128,00)	95,66
02.2.01.02	Pembahasan Rancangan Peraturan Daerah	450.800.000,00	450.347.600,00	(452.400,00)	99,9
02.2.01.03	Penyelenggaraan Kajian Perundang-Undangan	3.710.000,00	3.710.000,00	0,00	100
02.2.01.04	Fasilitasi Penyusunan Penjelasan/Keterangan dan/atau Naskah Akademik	58.200.000,00	58.200.000,00	0,00	100
02.2.01.05	Penyusunan Tata Tertib DPRD	4.050.000,00	4.050.000,00	0,00	100
02.2.02.01	Pembahasan KUA dan PPAS	150.000.000,00	149.641.840,00	(358.160,00)	99,76
02.2.02.02	Pembahasan Perubahan KUA dan Perubahan PPAS	10.150.000,00	10.150.000,00	0,00	100
02.2.02.03	Pembahasan APBD	164.500.000,00	163.874.470,00	(625.530,00)	99,62
02.2.02.04	Pembahasan APBD Perubahan	160.150.000,00	158.317.400,00	(1.832.600,00)	98,86
02.2.02.05	Pembahasan Laporan Semester	10.150.000,00	10.150.000,00	0,00	100
02.2.02.06	Pembahasan Pertanggungjawaban APBD	10.150.000,00	10.150.000,00	0,00	100
02.2.03.01	Pengawasan Urusan Pemerintahan bidang Pemerintahan dan Hukum	27.540.000,00	18.210.000,00	(9.330.000,00)	66,12
02.2.03.02	Pengawasan Urusan Pemerintahan Bidang Infrastruktur	12.420.000,00	8.970.000,00	(3.450.000,00)	72,22
02.2.03.03	Pengawasan Urusan Pemerintahan Bidang Kesejahteraan Rakyat	18.540.000,00	7.965.000,00	(10.575.000,00)	42,96
02.2.03.04	Pengawasan Urusan Pemerintahan Bidang Perekonomian	12.420.000,00	9.075.000,00	(3.345.000,00)	73,07
02.2.03.05	Pengawasan Urusan Pemerintahan Bidang Sumber Daya Alam	12.420.000,00	5.925.000,00	(6.495.000,00)	47,71
02.2.03.06	Pengawasan Tindak Lanjut Hasil Pemeriksaan Laporan Keuangan oleh Badan Pemeriksa Keuangan	12.420.000,00	0,00	(12.420.000,00)	0
02.2.03.07	Pengawasan Penggunaan Anggaran	179.730.000,00	172.516.900,00	(7.213.100,00)	95,99
02.2.04.02	Pendalaman Tugas DPRD	1.215.000.000,00	1.199.809.284,00	(15.190.716,00)	98,75
02.2.04.03	Publikasi dan Dokumentasi Dewan	485.800.000,00	477.275.000,00	(8.525.000,00)	98,25
02.2.04.04	Penyediaan Kelompok Pakar dan Tim Ahli	132.360.000,00	132.287.000,00	(73.000,00)	99,94
02.2.05.02	Penyusunan Pokok-Pokok Pikiran DPRD	5.265.000,00	5.265.000,00	0,00	100
02.2.05.03	Pelaksanaan Reses	2.460.870.000,00	2.453.412.200,00	(7.457.800,00)	99,7
02.2.06.01	Penyusunan Kode Etik DPRD	7.500.000,00	7.500.000,00	0,00	100

Kode	Uraian	Jumlah (Rp)		Bertambah/Berkurang	
		Anggaran	Realisasi	(Rp)	(%)
1	2	3	4	5	6
02.2.06.02	Pengawasan Kode Etik DPRD	205.100.000,00	204.041.440,00	(1.058.560,00)	99,48
02.2.08.01	Koordinasi dan Konsultasi Pelaksanaan Tugas DPRD	2.384.035.000,00	2.353.525.608,00	(30.509.392,00)	98,72
02.2.01.04	Koordinasi Pelaksanaan Forum SKPD/Lintas SKPD	31.847.000,00	31.847.000,00	0,00	100
02.2.01.05	Pelaksanaan Musrenbang Kabupaten/Kota	38.440.000,00	38.384.000,00	(56.000,00)	99,85
02.2.01.07	Koordinasi Penyusunan dan Penetapan Dokumen Perencanaan Pembangunan Daerah Kabupaten/Kota	50.405.000,00	50.405.000,00	0,00	100
02.2.03.01	Koordinasi Pengendalian Perencanaan dan Pelaksanaan Pembangunan Daerah di Kabupaten/Kota	27.788.000,00	27.447.200,00	(340.800,00)	98,77
02.2.03.02	Pengendalian Pelaksanaan Kerjasama Daerah	25.905.000,00	25.755.360,00	(149.640,00)	99,42
02.2.03.03	Monitoring, Evaluasi dan Penyusunan Laporan Berkala Pelaksanaan Pembangunan Daerah	81.060.000,00	72.938.841,00	(8.121.159,00)	89,98
02.2.01.01	Koordinasi dan Penyusunan KUA dan PPAS	43.564.000,00	43.431.000,00	(133.000,00)	99,69
02.2.01.02	Koordinasi dan Penyusunan Perubahan KUA dan Perubahan PPAS	44.535.000,00	44.431.000,00	(104.000,00)	99,77
02.2.01.07	Koordinasi dan Penyusunan Peraturan Daerah tentang APBD dan Peraturan Kepala Daerah tentang Penjabaran APBD	192.067.200,00	189.317.491,00	(2.749.709,00)	98,57
02.2.01.08	Koordinasi dan Penyusunan Peraturan Daerah tentang Perubahan APBD dan Peraturan Kepala Daerah tentang Penjabaran Perubahan APBD	213.460.300,00	210.913.859,00	(2.546.441,00)	98,81
02.2.01.09	Koordinasi dan Penyusunan Regulasi serta Kebijakan Bidang Anggaran	220.820.500,00	219.110.233,00	(1.710.267,00)	99,23
02.2.01.11	Koordinasi Perencanaan Anggaran Belanja Daerah	623.450.000,00	608.635.000,00	(14.815.000,00)	97,62
02.2.01.13	Pembinaan Perencanaan Penganggaran Daerah Pemerintah Kabupaten/Kota	178.850.000,00	174.208.000,00	(4.642.000,00)	97,4
02.2.02.01	Koordinasi dan Pengelolaan Kas Daerah	43.164.700,00	43.096.300,00	(68.400,00)	99,84
02.2.02.05	Koordinasi, Fasilitasi, Asistensi, Sinkronisasi, Supervisi, Monitoring dan Evaluasi Pengelolaan Dana Perimbangan dan Dana Transfer Lainnya	123.635.223,00	123.426.456,00	(208.767,00)	99,83
02.2.02.07	Koordinasi dan Penyusunan Laporan Realisasi Penerimaan dan Pengeluaran Kas Daerah, Laporan Aliran Kas, dan Pelaksanaan Pemungutan/Pemotongan dan Penyetoran Perhitungan Fihak Ketiga (PFK)	59.060.233,00	58.949.233,00	(111.000,00)	99,81
02.2.02.09	Rekonsiliasi Data Penerimaan dan Pengeluaran Kas serta Pemungutan dan Pemotongan Atas SP2D dengan Instansi Terkait	137.579.000,00	136.940.148,00	(638.852,00)	99,54

Kode	Uraian	Jumlah (Rp)		Bertambah/Berkurang	
		Anggaran	Realisasi	(Rp)	(%)
1	2	3	4	5	6
02.2.02.10	Penyusunan Petunjuk Teknis Administrasi Keuangan yang Berkaitan dengan Penerimaan dan Pengeluaran Kas Serta Penatausahaan dan Pertanggungjawaban Sub Kegiatan	7.603.000,00	5.729.000,00	(1.874.000,00)	75,35
02.2.02.11	Pembinaan Penatausahaan Keuangan Pemerintah Kabupaten/Kota	9.007.000,00	9.007.000,00	0,00	100
02.2.03.02	Rekonsiliasi dan Verifikasi Aset, Kewajiban, Ekuitas, Pendapatan, Belanja, Pembiayaan, Pendapatan-LO dan Beban	32.289.200,00	28.552.000,00	(3.737.200,00)	88,43
02.2.03.03	Koordinasi Penyusunan Laporan Pertanggungjawaban Pelaksanaan APBD Bulanan, Triwulanan dan Semesteran	36.859.000,00	36.703.400,00	(155.600,00)	99,58
02.2.03.04	Konsolidasi Laporan Keuangan SKPD, BLUD dan Laporan Keuangan Pemerintah Daerah	93.999.115,00	93.973.316,00	(25.799,00)	99,97
02.2.03.05	Koordinasi dan Penyusunan Rancangan Peraturan Daerah tentang Pertanggungjawaban Pelaksanaan APBD Provinsi dan Rancangan Peraturan Kepala Daerah tentang Penjabaran Pertanggungjawaban Pelaksanaan APBD Kabupaten/Kota	60.932.481,00	48.648.808,00	(12.283.673,00)	79,84
02.2.03.07	Koordinasi, Sinkronisasi, dan Penyelesaian Tuntutan Perbendaharaan dan Tuntutan Kerugian Daerah	234.129.000,00	216.740.965,00	(17.388.035,00)	92,57
02.2.03.11	Pembinaan Akuntansi, Pelaporan dan Pertanggungjawaban Pemerintah Kabupaten/Kota	26.884.800,00	25.890.000,00	(994.800,00)	96,3
02.2.04.09	Pengelolaan Dana Darurat dan Mendesak	2.855.206.339,00	1.029.778.000,00	(1.825.428.339,00)	36,07
02.2.05.03	Pembinaan Sistem Informasi Pemerintah Daerah Bidang Keuangan Daerah Pemerintah Kabupaten/Kota	235.618.000,00	234.846.080,00	(771.920,00)	99,67
02.2.01.04	Evaluasi Pengadaan ASN dan Pengadaan ASN	206.459.106,00	205.415.090,00	(1.044.016,00)	99,49
02.2.01.07	Evaluasi Pemberhentian ASN	22.275.000,00	22.103.000,00	(172.000,00)	99,23
02.2.01.10	Pengelolaan Sistem Informasi Kepegawaian	83.780.000,00	82.760.997,00	(1.019.003,00)	98,78
02.2.01.12	Evaluasi Data, Informasi dan Sistem Informasi Kepegawaian	35.616.000,00	35.363.080,00	(252.920,00)	99,29
02.2.02.01	Pengelolaan Mutasi ASN	164.099.800,00	157.818.700,00	(6.281.100,00)	96,17
02.2.02.02	Pengelolaan Kenaikan Pangkat ASN	71.106.500,00	70.002.794,00	(1.103.706,00)	98,45
02.2.03.04	Pengelolaan Pendidikan Lanjutan ASN	317.600.000,00	317.600.000,00	0,00	100
02.2.03.15	Evaluasi Pengembangan Jabatan Fungsional	14.017.000,00	13.953.000,00	(64.000,00)	99,54
02.2.04.08	Pengelolaan Penyelesaian Pelanggaran Disiplin ASN	112.944.000,00	111.894.578,00	(1.049.422,00)	99,07
02.2.04.09	Pelayanan Proses Izin Perceraian Pegawai	11.997.000,00	11.997.000,00	0,00	100

Kode	Uraian	Jumlah (Rp)		Bertambah/Berkurang	
		Anggaran	Realisasi	(Rp)	(%)
1	2	3	4	5	6
02.2.01.01	Penyusunan Kebijakan Teknis Dan Rencana Pengembangan Kompetensi Teknis Umum, Inti, dan Pilihan Bagi Jabatan Administrasi Penyelenggara Urusan Pemerintahan Konkuren, Perangkat Daerah Penunjang, dan Urusan Pemerintahan Umum	97.640.000,00	97.630.241,00	(9.759,00)	99,99
02.2.02.07	Penyelenggaraan Pengembangan Kompetensi Bagi Pimpinan Daerah, Jabatan Pimpinan Tinggi, Jabatan Fungsional, Kepemimpinan, dan Prajabatan	1.309.591.500,00	1.290.280.596,00	(19.310.904,00)	98,53
02.2.01.12	Pengelolaan Data Kelitbangan dan Peraturan	112.500.000,00	1.820.000,00	(110.680.000,00)	1,62
02.2.02.06	Penelitian dan Pengembangan Kesehatan	16.046.000,00	12.810.000,00	(3.236.000,00)	79,83
02.2.03.07	Penelitian dan Pengembangan Lingkungan Hidup	16.046.000,00	15.731.000,00	(315.000,00)	98,04
02.2.04.01	Penelitian, Pengembangan, dan Perekayasa di Bidang Teknologi dan Inovasi	224.947.000,00	196.437.517,00	(28.509.483,00)	87,33
02.2.04.03	Diseminasi Jenis, Prosedur dan Metode Penyelenggaraan Pemerintahan Daerah Yang Bersifat Inovatif	70.771.500,00	51.663.580,00	(19.107.920,00)	73
02.2.01.01	Pengawasan Kinerja Pemerintah Daerah	176.741.800,00	176.739.000,00	(2.800,00)	100
02.2.01.02	Pengawasan Keuangan Pemerintah Daerah	21.258.200,00	21.052.000,00	(206.200,00)	99,03
02.2.01.03	Reviu Laporan Kinerja	88.961.000,00	88.007.000,00	(954.000,00)	98,93
02.2.01.04	Reviu Laporan Keuangan	34.155.100,00	33.816.096,00	(339.004,00)	99,01
02.2.01.06	Kerjasama Pengawasan Internal	72.648.600,00	71.959.296,00	(689.304,00)	99,05
02.2.01.07	Monitoring dan Evaluasi Tindak Lanjut Hasil Pemeriksaan BPK RI dan Tindak Lanjut Hasil Pemeriksaan APIP	214.060.600,00	212.461.855,00	(1.598.745,00)	99,25
02.2.02.01	Penanganan Penyelesaian Kerugian Negara/Daerah	40.682.800,00	40.481.128,00	(201.672,00)	99,5
02.2.02.02	Pengawasan Dengan Tujuan Tertentu	54.335.600,00	54.251.000,00	(84.600,00)	99,84
02.2.01.01	Koordinasi/Sinergi Perencanaan dan Pelaksanaan Kegiatan Pemerintahan Dengan Perangkat Daerah dan Instansi Vertikal Terkait	106.500.000,00	106.494.000,00	(6.000,00)	99,99
02.2.01.02	Peningkatan Efektifitas Kegiatan Pemerintahan di Tingkat Kecamatan	119.392.600,00	119.388.900,00	(3.700,00)	100
02.2.03.01	Koordinasi/Sinergi dengan Perangkat Daerah dan/atau Instansi Vertikal yang Terkait dalam Pemeliharaan Sarana dan Prasarana Pelayanan Umum	29.000.000,00	29.000.000,00	0,00	100
02.2.01.03	Pelaksanaan Kebijakan di Bidang Ideologi Wawasan Kebangsaan, Bela Negara, Karakter Bangsa, Pembauran Kebangsaan, Bineka Tunggal Ika dan Sejarah Kebangsaan	163.978.800,00	158.348.800,00	(5.630.000,00)	96,57

Kode	Uraian	Jumlah (Rp)		Bertambah/Berkurang	
		Anggaran	Realisasi	(Rp)	(%)
1	2	3	4	5	6
02.2.01.04	Pelaksanaan Koordinasi di Bidang Ideologi Wawasan Kebangsaan, Bela Negara, Karakter Bangsa, Pembauran Kebangsaan, Bineka Tunggal Ika dan Sejarah Kebangsaan	135.983.800,00	131.403.160,00	(4.580.640,00)	96,63
03.2.01.03	Penyediaan Buku Teks Pelajaran Muatan Lokal Pendidikan Dasar	80.714.200,00	75.472.000,00	(5.242.200,00)	93,51
03.2.01.01	Pengendalian Perizinan Praktik Tenaga Kesehatan	5.198.000,00	5.198.000,00	0,00	100
03.2.01.02	Pembinaan dan Pengawasan Tenaga Kesehatan serta Tindak Lanjut Perizinan Praktik Tenaga Kesehatan	3.079.000,00	3.079.000,00	0,00	100
03.2.02.01	Perencanaan dan Distribusi serta Pemerataan Sumber Daya Manusia Kesehatan	1.667.000,00	1.667.000,00	0,00	100
03.2.02.02	Pemenuhan Kebutuhan Sumber Daya Manusia Kesehatan sesuai Standar	4.910.000,00	4.508.400,00	(401.600,00)	91,82
03.2.02.03	Pembinaan dan Pengawasan Sumber Daya Manusia Kesehatan	7.838.000,00	7.838.000,00	0,00	100
03.2.01.01	Penyusunan Rencana, Kebijakan, Strategi dan Teknis SPAM	255.126.600,00	55.356.600,00	(199.770.000,00)	21,7
03.2.01.03	Pembangunan SPAM Jaringan Perpipaan di Kawasan Perkotaan	1.137.197.000,00	1.118.686.520,00	(18.510.480,00)	98,37
03.2.01.05	Peningkatan SPAM Jaringan Perpipaan di Kawasan Perkotaan	1.780.219.400,00	1.482.241.400,00	(297.978.000,00)	83,26
03.2.01.07	Perluasan SPAM Jaringan Perpipaan di Kawasan Perkotaan	2.894.948.000,00	2.816.656.250,00	(78.291.750,00)	97,3
03.2.01.11	Pembinaan dan Pengawasan Terhadap Penyelenggaraan SPAM oleh Pemerintah Desa dan Kelompok Masyarakat	42.330.000,00	13.824.000,00	(28.506.000,00)	32,66
03.2.01.14	Pengembangan SDM dan Kelembagaan Pengelolaan SPAM	72.513.461,00	13.112.000,00	(59.401.461,00)	18,08
03.2.01.15	Operasi dan Pemeliharaan SPAM di Kawasan Perkotaan	329.196.420,00	279.141.700,00	(50.054.720,00)	84,79
03.2.01.02	Penyusunan dan/atau Review serta Legalisasi Rencana Pembangunan dan Pengembangan Kawasan Permukiman dan Permukiman Kumuh	335.960.000,00	0	(335.960.000,00)	0
03.2.02.04	Penyadaran Publik Pencegahan Tumbuh dan Berkembangnya Permukiman kumuh	31.165.800,00	31.165.800,00	0,00	100
03.2.03.01	Penyusunan Rencana Tapak (Site Plan) dan Detail Engineering Design (DED) Peremajaan/Pemugaran Permukiman Kumuh	88.460.000,00	88.125.200,00	(334.800,00)	99,62
03.2.03.06	Pelaksanaan Pembangunan Pemugaran/ Peremajaan Permukiman Kumuh	3.274.947.000,00	3.274.586.000,00	(361.000,00)	99,99
03.2.02.01	Penyusunan Rencana Penanggulangan Bencana Kabupaten/Kota	290.040.900,00	287.344.801,00	(2.696.099,00)	99,07

Kode	Uraian	Jumlah (Rp)		Bertambah/Berkurang	
		Anggaran	Realisasi	(Rp)	(%)
1	2	3	4	5	6
03.2.02.03	Pengendalian Operasi dan Penyediaan Sarana Prasarana Kesiapsiagaan Terhadap Bencana Kabupaten/Kota	73.159.200,00	73.155.000,00	(4.200,00)	99,99
03.2.02.05	Pengelolaan Risiko Bencana Kabupaten/Kota	214.791.590,00	213.971.590,00	(820.000,00)	99,62
03.2.02.07	Penanganan Pascabencana Kabupaten/Kota	105.447.000,00	103.261.942,00	(2.185.058,00)	97,93
03.2.03.02	Respon Cepat Darurat Bencana Kabupaten/Kota	31.568.000,00	22.448.000,00	(9.120.000,00)	71,11
03.2.03.04	Penyediaan Logistik Penyelamatan dan Evakuasi Korban Bencana Kabupaten/Kota	294.750.600,00	289.534.458,00	(5.216.142,00)	98,23
03.2.04.02	Penguatan Kelembagaan Bencana Kabupaten/Kota	320.784.100,00	320.666.900,00	(117.200,00)	99,96
03.2.01.01	Proses Pelaksanaan Pendidikan dan Pelatihan Keterampilan bagi Pencari Kerja Berdasarkan Klaster Kompetensi	277.117.000,00	274.801.100,00	(2.315.900,00)	99,16
03.2.01.03	Pengadaan Sarana Pelatihan Kerja Kabupaten/Kota	198.507.900,00	198.507.900,00	0,00	100
03.2.02.01	Pembinaan Lembaga Pelatihan Kerja Swasta	18.273.300,00	18.271.000,00	(2.300,00)	99,99
03.2.01.01	Koordinasi dan Sinkronisasi Pelaksanaan Kebijakan, Program dan Kegiatan Pencegahan Kekerasan terhadap Perempuan Lingkup Daerah Kabupaten/Kota	44.179.200,00	29.467.800,00	(14.711.400,00)	66,7
03.2.01.02	Advokasi Kebijakan dan Pendampingan Layanan Perlindungan Perempuan Kewenangan Kabupaten/Kota	8.874.700,00	6.889.200,00	(1.985.500,00)	77,63
03.2.02.01	Penyediaan Layanan Pengaduan Masyarakat bagi Perempuan Korban Kekerasan Kewenangan Kabupaten/Kota	16.071.700,00	13.788.700,00	(2.283.000,00)	85,79
03.2.02.02	Koordinasi dan Sinkronisasi Pelaksanaan Penyediaan Layanan Rujukan Lanjutan bagi Perempuan Korban Kekerasan Kewenangan Kabupaten/Kota	107.030.000,00	95.190.000,00	(11.840.000,00)	88,94
03.2.01.01	Penyediaan Informasi Harga Pangan dan Neraca Bahan Makanan	48.943.200,00	48.863.020,00	(80.180,00)	99,84
03.2.01.02	Penyediaan Pangan Berbasis Sumber Daya Lokal	14.534.800,00	13.312.900,00	(1.221.900,00)	91,59
03.2.01.04	Pemantauan Stok, Pasokan dan Harga Pangan	51.556.500,00	51.188.500,00	(368.000,00)	99,29
03.2.01.06	Pengembangan Kelembagaan Usaha Pangan Masyarakat dan Toko Tani Indonesia	32.899.800,00	29.516.800,00	(3.383.000,00)	89,72
03.2.02.01	Koordinasi dan Sinkronisasi Pengendalian Cadangan Pangan Kabupaten/Kota	33.931.000,00	32.554.000,00	(1.377.000,00)	95,94
03.2.02.02	Penyusunan Rencana Kebutuhan Pangan Lokal	17.742.500,00	17.724.600,00	(17.900,00)	99,9

Kode	Uraian	Jumlah (Rp)		Bertambah/Berkurang	
		Anggaran	Realisasi	(Rp)	(%)
1	2	3	4	5	6
03.2.02.03	Pengadaan Cadangan Pangan Pemerintah Kabupaten/Kota	111.100.000,00	111.100.000,00	0,00	100
03.2.02.04	Pemeliharaan Cadangan Pangan Pemerintah Kabupaten/Kota	27.433.120,00	21.373.300,00	(6.059.820,00)	77,91
03.2.04.01	Penyusunan dan Penetapan Target Konsumsi Pangan per Kapita per Tahun	61.373.600,00	60.140.260,00	(1.233.340,00)	97,99
03.2.04.02	Pemberdayaan Masyarakat dalam Penganekaragaman Konsumsi Pangan Berbasis Sumber Daya Lokal	416.969.400,00	416.959.920,00	(9.480,00)	100
03.2.01.01	Koordinasi, Sinkronisasi dan Pelaksanaan Pencegahan Pencemaran Lingkungan Hidup Dilaksanakan terhadap Media Tanah, Air, Udara dan Laut	21.174.500,00	21.174.500,00	0,00	100
03.2.01.02	Koordinasi, Sinkronisasi dan Pelaksanaan Pengendalian Emisi Gas Rumah Kaca, Mitigasi dan Adaptasi Perubahan Iklim	86.500.900,00	84.541.900,00	(1.959.000,00)	97,74
03.2.01.03	Pengelolaan Laboratorium Lingkungan Hidup Kabupaten/Kota	86.338.345,00	83.476.564,00	(2.861.781,00)	96,69
03.2.02.01	Pemberian Informasi Peringatan Pencemaran dan/atau Kerusakan Lingkungan Hidup pada Masyarakat	38.191.900,00	38.191.900,00	0,00	100
03.2.02.03	Penghentian Pencemaran dan/atau Kerusakan Lingkungan Hidup	26.002.000,00	25.976.000,00	(26.000,00)	99,9
03.2.03.02	Koordinasi dan Sinkronisasi Pembersihan Unsur Pencemar	30.010.000,00	30.010.000,00	0,00	100
03.2.01.01	Pencatatan, Penatausahaan dan Penerbitan Dokumen atas Pelaporan Peristiwa Penting	20.000.000,00	20.000.000,00	0,00	100
03.2.01.02	Peningkatan dalam Pelayanan Pencatatan Sipil	52.957.100,00	52.807.100,00	(150.000,00)	99,72
03.2.01.03	Pengumpulan, Analisis, dan Diseminasi Data Pencatatan Sipil	14.043.700,00	14.043.700,00	0,00	100
03.2.02.03	Koordinasi Antar Lembaga Pemerintah dan Lembaga Non-Pemerintah di Kabupaten/Kota dalam Penertiban Pelayanan Pencatatan Sipil	17.200.900,00	17.200.900,00	0,00	100
03.2.02.10	Komunikasi, Informasi, dan Edukasi kepada Pemangku Kepentingan dan Masyarakat terkait Pencatatan Sipil	22.268.400,00	22.268.400,00	0,00	100
03.2.01.01	Advokasi Program KKBPK kepada Stakeholders dan Mitra Kerja	4.375.000,00	4.320.000,00	(55.000,00)	98,74
03.2.01.02	Komunikasi, Informasi dan Edukasi (KIE) Program KKBPK Sesuai Kearifan Budaya Lokal	25.000.000,00	24.999.900,00	(100,00)	100
03.2.01.08	Pengendalian Program KKBPK	450.640.000,00	448.626.152,00	(2.013.848,00)	99,55

Kode	Uraian	Jumlah (Rp)		Bertambah/Berkurang	
		Anggaran	Realisasi	(Rp)	(%)
1	2	3	4	5	6
03.2.02.03	Penguatan pelaksanaan Penyuluhan, Penggerakan, Pelayanan dan Pengembangan Program KKBPK untuk Petugas Keluarga Berencana/ Penyuluh Lapangan Keluarga Berencana (PKB/PLKB)	196.800.000,00	196.800.000,00	0,00	100
03.2.03.01	Pengendalian Pendistribusian Alat dan Obat Kontrasepsi dan Sarana Penunjang Pelayanan KB Ke Fasilitas Kesehatan Termasuk Jaringan dan Jejaringnya	5.850.000,00	5.755.000,00	(95.000,00)	98,38
03.2.03.03	Peningkatan Kesertaan Penggunaan Metode Kontrasepsi Jangka Panjang (MKJP)	346.482.700,00	336.905.400,00	(9.577.300,00)	97,24
03.2.03.06	Penyediaan Sarana Penunjang Pelayanan KB	1.006.150.000,00	1.001.436.490,00	(4.713.510,00)	99,53
03.2.03.11	Dukungan Operasional Pelayanan KB Bergerak	7.179.800,00	7.179.800,00	0,00	100
03.2.04.04	Pembinaan Terpadu Kampung KB	276.000.000,00	275.980.000,00	(20.000,00)	99,99
03.2.12.03	Pengoperasian dan Pemeliharaan Pelabuhan Pengumpan Lokal	50.955.000,00	50.880.000,00	(75.000,00)	99,85
03.2.02.03	Pengelolaan Pusat Data Pemerintahan Daerah	44.920.000,00	44.911.312,00	(8.688,00)	99,98
03.2.02.04	Penyelenggaraan Sistem Komunikasi Intra Pemerintah Daerah	48.536.000,00	48.459.955,00	(76.045,00)	99,84
03.2.02.07	Pengembangan Aplikasi dan Proses Bisnis Pemerintahan Berbasis Elektronik	343.414.000,00	342.827.200,00	(586.800,00)	99,83
03.2.02.08	Penyelenggaraan Sistem Penghubung Layanan Pemerintah	47.538.000,00	47.527.099,00	(10.901,00)	99,98
03.2.02.09	Pengembangan dan Pengelolaan Ekosistem Kabupaten/Kota Cerdas dan Kota Cerdas	218.457.000,00	218.418.000,00	(39.000,00)	99,98
03.2.02.10	Pengembangan dan Pengelolaan Sumber Daya Teknologi Informasi dan Komunikasi Pemerintah Daerah	26.890.600,00	26.640.600,00	(250.000,00)	99,07
03.2.01.01	Pengawasan Kekuatan, Kesehatan, Kemandirian, Ketangguhan, serta Akuntabilitas Koperasi Kewenangan Kabupaten/Kota	9.720.000,00	9.510.000,00	(210.000,00)	97,84
03.2.01.03	Koordinasi, Sinkronisasi dan Pelaksanaan Penyediaan Sarana dan Prasarana Olahraga Kabupaten/Kota	15.627.000,00	15.571.700,00	(55.300,00)	99,65
03.2.03.03	Pembinaan dan Pengembangan Atlet Berprestasi Kabupaten/Kota	1.116.118.000,00	1.115.450.000,00	(668.000,00)	99,94
03.2.05.01	Penyelenggaraan, Pengembangan dan Pemasalan Festival dan Olahraga Rekreasi	300.000.000,00	299.994.000,00	(6.000,00)	100
03.2.01.01	Peningkatan Pendidikan dan Pelatihan Sumber Daya Manusia Kesenian Tradisional	2.000.000,00	0	(2.000.000,00)	0

Kode	Uraian	Jumlah (Rp)		Bertambah/Berkurang	
		Anggaran	Realisasi	(Rp)	(%)
1	2	3	4	5	6
03.2.01.02	Pengembangan, Pengolahan dan Pengalihmediaan Naskah Kuno yang dimiliki Oleh Masyarakat untuk dilestarikan dan didayagunakan	1.277.000,00	1.277.000,00	0,00	100
03.2.02.01	Seleksi dan Pengadaan Koleksi Budaya Etnis Nusantara	5.481.500,00	5.391.500,00	(90.000,00)	98,36
03.2.02.02	Pengolahan dan Penyiangan Koleksi Budaya Etnis Nusantara	2.065.900,00	2.038.900,00	(27.000,00)	98,69
03.2.01.01	Penilaian dan Penetapan Pemusnahan Arsip yang Memiliki Retensi di Bawah 10 Tahun	10.772.000,00	10.772.000,00	0,00	100
03.2.05.01	Penilaian dan Penetapan Autentisitas Arsip Statis yang dinyatakan Hilang	8.925.000,00	8.925.000,00	0,00	100
03.2.01.01	Penyediaan Data dan Informasi Sumber Daya Ikan	14.405.500,00	14.405.500,00	0,00	100
03.2.01.03	Penjaminan Ketersediaan Sarana Usaha Perikanan Tangkap	132.950.000,00	132.090.760,00	(859.240,00)	99,35
03.2.02.01	Pengembangan Kapasitas Nelayan Kecil	17.551.000,00	14.750.700,00	(2.800.300,00)	84,04
03.2.02.02	Pelaksanaan Fasilitasi Pembentukan dan Pengembangan Kelembagaan Nelayan Kecil	17.000.000,00	17.000.000,00	0,00	100
03.2.02.03	Pelaksanaan Fasilitasi Bantuan Pendanaan, Bantuan Pembiayaan, Kemitraan Usaha	20.758.700,00	19.758.700,00	(1.000.000,00)	95,18
03.2.04.01	Penetapan Persyaratan dan Prosedur Penerbitan Tanda Daftar Kapal Perikanan Berukuran Sampai Dengan 10 GT	18.578.700,00	18.578.700,00	0,00	100
03.2.01.01	Penguatan Promosi Melalui Media Cetak, Elektronik, dan Media Lainnya Baik dalam dan Luar Negeri	121.528.216,00	120.898.441,00	(629.775,00)	99,48
03.2.01.02	Fasilitasi Kegiatan Pemasaran Pariwisata Baik Dalam dan Luar Negeri Pariwisata Kabupaten/Kota	538.335.185,00	498.505.348,00	(39.829.837,00)	92,6
03.2.01.03	Penyediaan Data dan Penyebaran Informasi Pariwisata Kabupaten/Kota, Baik dalam dan Luar Negeri	55.750.500,00	48.732.400,00	(7.018.100,00)	87,41
03.2.01.03	Koordinasi dan Sinkronisasi Prasarana Pendukung Pertanian lainnya	20.808.700,00	20.378.700,00	(430.000,00)	97,93
03.2.01.01	Penyediaan Sarana Distribusi Perdagangan	109.250.750,00	107.820.000,00	(1.430.750,00)	98,69
03.2.01.01	Koordinasi, Sinkronisasi, Monitoring dan Evaluasi Kebijakan Pengelolaan BUMD dan BLUD	73.898.000,00	73.640.242,00	(257.758,00)	99,65
03.2.01.02	Pengendalian dan Distribusi Perekonomian	165.836.200,00	137.424.715,00	(28.411.485,00)	82,87
03.2.01.03	Perencanaan dan Pengawasan Ekonomi Mikro kecil	68.820.600,00	66.990.420,00	(1.830.180,00)	97,34
03.2.01.04	Koordinasi, Sinkronisasi dan Evaluasi Kebijakan Pembentukan BLUD	44.225.900,00	28.502.178,00	(15.723.722,00)	64,45

Kode	Uraian	Jumlah (Rp)		Bertambah/Berkurang	
		Anggaran	Realisasi	(Rp)	(%)
1	2	3	4	5	6
03.2.01.05	Koordinasi, Sinkronisasi dan Evaluasi Kebijakan Pendirian BUMD	9.782.800,00	9.510.800,00	(272.000,00)	97,22
03.2.02.01	Fasilitasi Penyusunan Program Pembangunan	40.773.300,00	40.746.200,00	(27.100,00)	99,93
03.2.02.02	Pengendalian dan Evaluasi Program Pembangunan	459.599.500,00	455.028.500,00	(4.571.000,00)	99,01
03.2.02.03	Pengelolaan Evaluasi dan Pelaporan Pelaksanaan Pembangunan	118.828.000,00	116.444.000,00	(2.384.000,00)	97,99
03.2.03.01	Pengelolaan Pengadaan Barang dan Jasa	265.273.300,00	257.108.661,00	(8.164.639,00)	96,92
03.2.03.02	Pengelolaan Layanan Pengadaan Secara Elektronik	224.179.106,00	219.889.201,00	(4.289.905,00)	98,09
03.2.03.03	Pembinaan dan Advokasi Pengadaan Barang dan Jasa	177.631.000,00	175.350.588,00	(2.280.412,00)	98,72
03.2.04.01	Koordinasi, Sinkronisasi dan Evaluasi Kebijakan Pertanian, Kehutanan, Kelautan dan Perikanan	43.953.300,00	43.118.061,00	(835.239,00)	98,1
03.2.04.03	Koordinasi, Sinkronisasi dan Evaluasi Kebijakan Energi dan Air	65.760.100,00	61.419.350,00	(4.340.750,00)	93,4
03.2.01.02	Asistensi Penyusunan Dokumen Perencanaan Pembangunan Perangkat Daerah Bidang Pemerintahan	107.672.000,00	101.211.473,00	(6.460.527,00)	94
03.2.01.03	Pelaksanaan Monitoring dan Evaluasi Penyusunan Dokumen Perencanaan Pembangunan Perangkat Daerah Bidang Pemerintahan	22.810.000,00	22.575.000,00	(235.000,00)	98,97
03.2.01.06	Asistensi Penyusunan Dokumen Perencanaan Pembangunan Perangkat Daerah Bidang Pembangunan Manusia	218.088.000,00	199.864.058,00	(18.223.942,00)	91,64
03.2.01.07	Pelaksanaan Monitoring dan Evaluasi Penyusunan Dokumen Perencanaan Pembangunan Perangkat Daerah Bidang Pembangunan Manusia	22.810.000,00	21.340.000,00	(1.470.000,00)	93,56
03.2.02.02	Asistensi Penyusunan Dokumen Perencanaan Pembangunan Perangkat Daerah Bidang Perekonomian	175.916.900,00	175.869.677,00	(47.223,00)	99,97
03.2.02.03	Pelaksanaan Monitoring dan Evaluasi Penyusunan Dokumen Perencanaan Pembangunan Perangkat Daerah Bidang Perekonomian	21.172.800,00	21.022.800,00	(150.000,00)	99,29
03.2.02.06	Asistensi Penyusunan Dokumen Perencanaan Pembangunan Perangkat Daerah Bidang SDA	160.855.100,00	147.685.795,00	(13.169.305,00)	91,81
03.2.02.07	Pelaksanaan Monitoring dan Evaluasi Penyusunan Dokumen Perencanaan Pembangunan Perangkat Daerah Bidang SDA	11.938.000,00	11.833.000,00	(105.000,00)	99,12
03.2.03.02	Asistensi Penyusunan Dokumen Perencanaan Pembangunan Perangkat Daerah Bidang Infrastruktur	308.473.500,00	302.131.900,00	(6.341.600,00)	97,94

Kode	Uraian	Jumlah (Rp)		Bertambah/Berkurang	
		Anggaran	Realisasi	(Rp)	(%)
1	2	3	4	5	6
03.2.03.03	Pelaksanaan Monitoring dan Evaluasi Penyusunan Dokumen Perencanaan Pembangunan Perangkat Daerah Bidang Infrastruktur	21.395.400,00	20.045.400,00	(1.350.000,00)	93,69
03.2.03.06	Asistensi Penyusunan Dokumen Perencanaan Pembangunan Perangkat Daerah Bidang Kewilayahan	153.410.000,00	152.706.276,00	(703.724,00)	99,54
03.2.03.07	Pelaksanaan Monitoring dan Evaluasi Penyusunan Dokumen Perencanaan Pembangunan Perangkat Daerah Bidang Kewilayahan	21.187.800,00	21.130.800,00	(57.000,00)	99,73
03.2.01.01	Penyusunan Standar Harga	54.297.900,00	54.015.450,00	(282.450,00)	99,48
03.2.01.03	Penyusunan Perencanaan Kebutuhan Barang Milik Daerah	23.150.000,00	23.033.500,00	(116.500,00)	99,5
03.2.01.04	Penyusunan Kebijakan Pengelolaan Barang Milik Daerah	9.390.280,00	9.254.800,00	(135.480,00)	98,56
03.2.01.05	Penatausahaan Barang Milik Daerah	86.594.500,00	79.479.500,00	(7.115.000,00)	91,78
03.2.01.07	Pengamanan Barang Milik Daerah	70.635.800,00	67.642.450,00	(2.993.350,00)	95,76
03.2.01.08	Penilaian Barang Milik Daerah	23.980.700,00	20.200.700,00	(3.780.000,00)	84,24
03.2.01.10	Optimalisasi Penggunaan, Pemanfaatan, Pemindahtanganan, Pemusnahan, dan Penghapusan Barang Milik Daerah	120.273.800,00	118.798.850,00	(1.474.950,00)	98,77
03.2.01.11	Rekonsiliasi dalam rangka Penyusunan Laporan Barang Milik Daerah	158.080.000,00	153.414.638,00	(4.665.362,00)	97,05
03.2.01.12	Penyusunan Laporan Barang Milik Daerah	15.912.000,00	12.140.000,00	(3.772.000,00)	76,29
03.2.01.13	Pembinaan Pengelolaan Barang Milik Daerah Pemerintah Kabupaten/Kota	23.196.000,00	23.180.600,00	(15.400,00)	99,93
03.2.02.01	Pendampingan dan Asistensi Urusan Pemerintahan Daerah	8.489.900,00	8.255.000,00	(234.900,00)	97,23
03.2.02.02	Pendampingan, Asistensi, Verifikasi, dan Penilaian Reformasi Birokrasi	15.190.500,00	14.727.133,00	(463.367,00)	96,95
03.2.02.04	Pendampingan, Asistensi dan Verifikasi Penegakan Integritas	15.639.500,00	15.558.270,00	(81.230,00)	99,48
03.2.01.01	Peningkatan Partisipasi Masyarakat Dalam Forum Musyawarah Perencanaan Pembangunan di Desa	66.006.700,00	66.006.700,00	0,00	100
03.2.01.03	Peningkatan Efektifitas Kegiatan Pemberdayaan Masyarakat di Wilayah Kecamatan	190.872.300,00	190.872.300,00	0,00	100
03.2.02.01	Peningkatan partisipasi masyarakat dalam forum musyawarah perencanaan pembangunan di kelurahan	390.995.000,00	390.122.800,00	(872.200,00)	99,78
03.2.02.02	Pembangunan Sarana dan Prasarana Kelurahan	862.000.000,00	806.000.000,00	(56.000.000,00)	93,5
03.2.02.03	Pemberdayaan Masyarakat di Kelurahan	17.383.052.213,00	17.198.806.728,00	(184.245.485,00)	98,94
03.2.02.04	Evaluasi Kelurahan	162.034.000,00	158.586.000,00	(3.448.000,00)	97,87

Kode	Uraian	Jumlah (Rp)		Bertambah/Berkurang	
		Anggaran	Realisasi	(Rp)	(%)
1	2	3	4	5	6
03.2.01.03	Pelaksanaan Kebijakan Di Bidang Pendidikan Politik, Etika Budaya Politik, Peningkatan Demokrasi, Fasilitasi Kelembagaan Pemerintahan, Perwakilan dan Partai Politik, Pemilihan Umum/Pemilihan Umum Kepala Daerah, serta Pemantauan Situasi Pol	1.265.666.000,00	1.250.006.160,00	(15.659.840,00)	98,76
04.2.01.01	Pengendalian dan Pengawasan serta Tindak Lanjut Pengawasan Perizinan Apotek, Toko Obat, Toko Alat Kesehatan dan Optikal, Usaha Mikro Obat Tradisional (UMOT)	15.043.600,00	13.313.200,00	(1.730.400,00)	88,5
04.2.01.02	Penyediaan dan Pengelolaan Data Perizinan dan Tindak Lanjut Pengawasan Izin Apotek, Toko Obat, Toko Alat Kesehatan dan Optikal, Usaha Mikro Obat Tradisional (UMOT)	5.001.100,00	4.999.800,00	(1.300,00)	99,97
04.2.03.01	Pengendalian dan Pengawasan Serta Tindak Lanjut Pengawasan Sertifikat Produksi Pangan Industri Rumah Tangga dan Nomor P-IRT Sebagai Izin Produksi, untuk Produk Makanan Minuman Tertentu yang Dapat Diproduksi oleh Industri Rumah Tangga	36.107.600,00	36.107.600,00	0,00	100
04.2.06.01	Pemeriksaan Post Market pada Produk Makanan- Minuman Industri Rumah Tangga yang Beredar dan Pengawasan serta Tindak Lanjut Pengawasan	37.987.800,00	35.827.800,00	(2.160.000,00)	94,31
04.2.06.02	Penyediaan dan Pengelolaan Data Tindak Lanjut Pengawasan Perizinan Industri Rumah Tangga	22.294.000,00	22.294.000,00	0,00	100
04.2.01.01	Pencegahan Kebakaran dalam Daerah Kabupaten/Kota	27.640.000,00	25.134.700,00	(2.505.300,00)	90,94
04.2.01.02	Pemadaman dan Pengendalian Kebakaran dalam Daerah Kabupaten/Kota	165.132.000,00	164.984.000,00	(148.000,00)	99,91
04.2.01.03	Penyelamatan dan Evakuasi Korban Kebakaran dan Non Kebakaran	55.232.000,00	55.222.000,00	(10.000,00)	99,98
04.2.01.05	Standarisasi Sarana dan Prasarana Pencegahan, Penanggulangan Kebakaran dan Alat Pelindung Diri	65.553.080,00	65.543.300,00	(9.780,00)	99,99
04.2.01.07	Pembinaan Aparatur Pemadam Kebakaran	29.420.000,00	26.570.000,00	(2.850.000,00)	90,31
04.2.01.08	Pengelolaan Sistem Komunikasi dan Informasi Kebakaran dan Penyelamatan (SKIK)	10.678.900,00	9.360.600,00	(1.318.300,00)	87,66
04.2.01.09	Penyelenggaraan Kerjasama dan Koordinasi antar Daerah Berbatasan, antar Lembaga, dan Kemitraan dalam Pencegahan, Penanggulangan, Penyelamatan Kebakaran dan Penyelamatan Non Kebakaran	8.462.000,00	0,00	(8.462.000,00)	0,00

Kode	Uraian	Jumlah (Rp)		Bertambah/Berkurang	
		Anggaran	Realisasi	(Rp)	(%)
1	2	3	4	5	6
04.2.02.01	Pendataan Sarana Prasarana Proteksi Kebakaran	15.000.000,00	14.775.000,00	(225.000,00)	98,5
04.2.04.01	Pemberdayaan Masyarakat dalam Pencegahan dan Penanggulangan Kebakaran, melalui Sosialisasi dan Edukasi Masyarakat	74.858.130,00	73.487.800,00	(1.370.330,00)	98,17
04.2.05.03	Pengadaan Sarana dan Prasarana Pencarian dan Pertolongan terhadap Kondisi Membahayakan Manusia/ Penyelamatan dan Evakuasi	46.410.000,00	46.410.000,00	0,00	100
04.2.01.02	Penyediaan Sandang	164.599.100,00	161.441.700,00	(3.157.400,00)	98,08
04.2.01.03	Penyediaan Alat Bantu	17.810.000,00	17.791.800,00	(18.200,00)	99,9
04.2.01.05	Pemberian Bimbingan Fisik, Mental, Spiritual, dan Sosial	267.457.050,00	265.079.000,00	(2.378.050,00)	99,11
04.2.01.06	Pemberian Bimbingan Sosial Kepada Keluarga Penyandang Disabilitas Terlantar, Anak Terlantar, Lanjut Usia Terlantar, Serta Gelandangan Pengemis dan Masyarakat	22.839.000,00	18.750.000,00	(4.089.000,00)	82,1
04.2.01.08	Pemberian Akses Ke Layanan Pendidikan dan Kesehatan Dasar	165.939.859,00	152.868.711,00	(13.071.148,00)	92,12
04.2.02.04	Penyediaan Sandang	10.675.000,00	10.445.000,00	(230.000,00)	97,85
04.2.02.06	Penyediaan Perbekalan Kesehatan Di Luar Panti	4.479.000,00	4.400.000,00	(79.000,00)	98,24
04.2.02.07	Pemberian Bimbingan Fisik, Mental, Spiritual, dan Sosial	33.930.000,00	32.826.300,00	(1.103.700,00)	96,75
04.2.02.08	Pemberian Bimbingan Sosial kepada Keluarga Penyandang Masalah Kesejahteraan Sosial (PMKS) Lainnya Bukan Korban HIV/AIDS dan NAPZA	13.050.000,00	10.117.600,00	(2.932.400,00)	77,53
04.2.02.13	Pemberian Layanan Rujukan	28.347.000,00	28.262.000,00	(85.000,00)	99,7
04.2.01.03	Penyuluhan dan Bimbingan Jabatan bagi Pencari Kerja	20.587.600,00	20.587.600,00	0,00	100
04.2.01.05	Perluasan Kesempatan Kerja	1.214.728.000,00	1.214.590.000,00	(138.000,00)	99,99
04.2.02.02	Pengawasan dan Pengendalian LPTKS	8.145.000,00	8.145.000,00	0,00	100
04.2.04.01	Peningkatan Pelindungan dan Kompetensi Calon Pekerja Migran Indonesia (PMI)/Pekerja Migran Indonesia (PMI)	20.488.400,00	20.482.500,00	(5.900,00)	99,97
04.2.02.01	Koordinasi dan Sinkronisasi Penanganan Kerawanan Pangan Kabupaten/Kota	68.033.200,00	66.184.461,00	(1.848.739,00)	97,28
04.2.01.01	Penyusunan dan Penetapan Rencana Pengelolaan Keanekaragaman Hayati	8.967.000,00	8.763.000,00	(204.000,00)	97,72
04.2.01.02	Pengelolaan Taman Keanekaragaman Hayati di Luar Kawasan Hutan	91.230.400,00	91.230.400,00	0,00	100
04.2.01.04	Pengelolaan Ruang Terbuka Hijau (RTH)	2.907.034.505,00	2.901.786.160,16	(5.248.344,84)	99,82
04.2.01.01	Pengolahan dan Penyajian Data Kependudukan	7.242.900,00	7.242.900,00	0,00	100

Kode	Uraian	Jumlah (Rp)		Bertambah/Berkurang	
		Anggaran	Realisasi	(Rp)	(%)
1	2	3	4	5	6
04.2.02.01	Penyusunan Tata Cara Perencanaan, Pelaksanaan, Pemantauan, Evaluasi, Pengendalian dan Pelaporan Penyelenggaraan Adminduk terkait Pengelolaan Informasi Administrasi Kependudukan	6.382.000,00	6.382.000,00	0,00	100
04.2.03.03	Fasilitasi terkait Pengelolaan Informasi Administrasi Kependudukan	300.466.000,00	291.466.000,00	(9.000.000,00)	97
04.2.03.04	Penyelenggaraan Pemanfaatan Data Kependudukan	27.801.000,00	27.801.000,00	0,00	100
04.2.03.05	Sosialisasi terkait Pengelolaan Informasi Administrasi Kependudukan	3.898.000,00	3.898.000,00	0,00	100
04.2.03.07	Komunikasi, Informasi, dan Edukasi Kepada Pemangku Kepentingan dan Masyarakat	3.051.200,00	3.051.200,00	0,00	100
04.2.04.01	Pembinaan dan Pengawasan terkait Pengelolaan Informasi Administrasi Kependudukan	15.724.400,00	15.724.400,00	0,00	100
04.2.01.02	Pengadaan Sarana Kelompok Kegiatan Ketahanan dan Kesejahteraan Keluarga (BKB, BKR, BKL, PPPKS, PIK-R dan Pemberdayaan Ekonomi Keluarga/UPPKS)	618.000.000,00	602.064.000,00	(15.936.000,00)	97,42
04.2.01.06	Penyediaan Biaya Operasional Bagi Kelompok Kegiatan Ketahanan dan Kesejahteraan Keluarga (BKB, BKR, BKL, PPPKS, PIK-R dan Pemberdayaan Ekonomi Keluarga/UPPKS)	862.735.900,00	766.675.500,00	(96.060.400,00)	88,87
04.2.01.08	Promosi dan Sosialisasi Kelompok Kegiatan Ketahanan dan Kesejahteraan Keluarga (Menjadi Orang Tua Hebat, Generasi Berencana, Kelanjutan Serta Pengelolaan Keuangan Keluarga)	25.000.000,00	25.000.000,00	0,00	100
04.2.01.01	Penyediaan Pelayanan Terpadu Perizinan dan Nonperizinan berbasis Sistem Pelayanan Perizinan Berusaha Terintegrasi secara Elektronik	110.663.000,00	106.090.500,00	(4.572.500,00)	95,87
04.2.01.02	Pemantauan Pemenuhan Komitmen Perizinan dan Nonperizinan Penanaman Modal	20.530.000,00	20.530.000,00	0,00	100
04.2.01.03	Penyediaan Layanan Konsultasi dan Pengelolaan Pengaduan Masyarakat terhadap Pelayanan Terpadu Perizinan dan Nonperizinan	30.962.500,00	30.843.660,00	(118.840,00)	99,62
04.2.01.03	Peningkatan Akses Masyarakat Terhadap Data dan Informasi Sejarah	28.183.844,00	28.183.844,00	0,00	100
04.2.02.01	Pengembangan Kapasitas Pembudi Daya Ikan Kecil	105.200.000,00	97.512.500,00	(7.687.500,00)	92,69
04.2.02.02	Pelaksanaan Fasilitasi Pembentukan dan Pengembangan Kelembagaan Pembudi Daya Ikan Kecil	17.000.000,00	17.000.000,00	0,00	100

Kode	Uraian	Jumlah (Rp)		Bertambah/Berkurang	
		Anggaran	Realisasi	(Rp)	(%)
1	2	3	4	5	6
04.2.04.02	Penyediaan Prasarana Pembudidayaan Ikan dalam 1 (Satu) Daerah Kabupaten/Kota	91.148.500,00	83.143.780,00	(8.004.720,00)	91,22
04.2.04.03	Penjaminan Ketersediaan Sarana Pembudidayaan Ikan Dalam 1 (Satu) Daerah Kabupaten/Kota	31.956.000,00	17.897.100,00	(14.058.900,00)	56,01
04.2.04.04	Pengelolaan Kesehatan Ikan dan Lingkungan Budidaya dalam 1 (Satu) Daerah Kabupaten/Kota	13.156.000,00	13.156.000,00	0,00	100
04.2.04.05	Pembinaan dan Pemantauan Pembudidayaan Ikan di Darat	15.596.000,00	15.596.000,00	0,00	100
04.2.01.01	Pengendalian dan Penanggulangan Penyakit Hewan dan Zoonosis	128.795.830,00	127.177.200,00	(1.618.630,00)	98,74
04.2.01.02	Pembebasan Penyakit Hewan Menular dalam 1 (Satu) Daerah Kabupaten/Kota	14.338.006,00	14.337.000,00	(1.006,00)	99,99
04.2.03.02	Penyediaan Pelayanan Jasa Medik Veteriner	10.324.355,00	10.321.500,00	(2.855,00)	99,97
04.2.04.01	Pendampingan Unit Usaha Hewan dan Produk Hewan	17.610.700,00	17.610.500,00	(200,00)	100
04.2.04.02	Pengawasan Peredaran Hewan dan Produk Hewan	27.649.900,00	27.368.900,00	(281.000,00)	98,98
04.2.01.03	Pengendalian Ketersediaan Barang Kebutuhan Pokok dan Barang Penting di Tingkat Agen dan Pasar Rakyat	207.180.800,00	204.105.600,00	(3.075.200,00)	98,52
04.2.02.03	Pelaksanaan Operasi Pasar reguler dan Pasar Khusus yang Berdampak Dalam 1 (Satu) Kabupaten/Kota	457.852.000,00	0	(457.852.000,00)	0
04.2.01.02	Diseminasi dan Publikasi Data Informasi dan Analisa Industri Kabupaten/Kota melalui SINas	22.293.000,00	22.203.000,00	(90.000,00)	99,6
04.2.01.01	Perencanaan pengelolaan pajak daerah	36.640.000,00	34.866.700,00	(1.773.300,00)	95,16
04.2.01.02	Analisa dan Pengembangan Pajak Daerah, serta Penyusunan Kebijakan Pajak Daerah.	3.890.000,00	3.794.600,00	(95.400,00)	97,55
04.2.01.04	Penyediaan Sarana dan Prasarana Pengelolaan Pajak Daerah	7.541.500,00	7.541.500,00	0,00	100
04.2.01.05	Pendataan dan Pendaftaran Objek Pajak Daerah	133.570.000,00	131.900.000,00	(1.670.000,00)	98,75
04.2.01.06	Pengolahan, Pemeliharaan, dan Pelaporan Basis Data Pajak Daerah	172.357.000,00	124.261.372,00	(48.095.628,00)	72,1
04.2.01.08	Penetapan Wajib Pajak Daerah	114.569.000,00	113.222.900,00	(1.346.100,00)	98,83
04.2.01.09	Pelayanan dan Konsultasi Pajak Daerah	19.950.000,00	19.468.900,00	(481.100,00)	97,59
04.2.01.10	Penelitian dan Verifikasi Data Pelaporan Pajak Daerah	22.591.000,00	22.061.100,00	(529.900,00)	97,65
04.2.01.11	Penagihan Pajak Daerah	585.166.859,00	450.666.159,00	(134.500.700,00)	77,01
04.2.01.12	Penyelesaian Keberatan Pajak Daerah	50.368.000,00	49.182.862,00	(1.185.138,00)	97,65
04.2.01.13	Pengendalian, Pemeriksaan dan Pengawasan Pajak Daerah	65.809.000,00	63.860.350,00	(1.948.650,00)	97,04
04.2.01.14	Pembinaan dan Pengawasan Pengelolaan Retribusi Daerah	78.220.000,00	77.793.000,00	(427.000,00)	99,45

Kode	Uraian	Jumlah (Rp)		Bertambah/Berkurang	
		Anggaran	Realisasi	(Rp)	(%)
1	2	3	4	5	6
04.2.01.01	Sinergitas dengan Kepolisian Negara Republik Indonesia, Tentara Nasional Indonesia dan instansi vertikal di wilayah kecamatan	88.824.000,00	88.144.000,00	(680.000,00)	99,23
04.2.01.02	Harmonisasi Hubungan Dengan Tokoh Agama dan Tokoh Masyarakat	463.446.000,00	463.146.000,00	(300.000,00)	99,94
04.2.01.03	Pelaksanaan Kebijakan dibidang Pendaftaran Ormas, Pemberdayaan Ormas, Evaluasi dan Mediasi Sengketa Ormas, Pengawasan Ormas dan Ormas Asing di Daerah	197.484.200,00	182.643.000,00	(14.841.200,00)	92,48
05.2.02.02	Pengendalian dan Pengawasan Perizinan PAUD dan Pendidikan Nonformal yang Diselenggarakan oleh Masyarakat	13.919.000,00	6.650.000,00	(7.269.000,00)	47,78
05.2.02.03	Pembinaan PAUD dan Pendidikan Nonformal yang Diselenggarakan oleh Masyarakat	16.101.000,00	15.601.000,00	(500.000,00)	96,89
05.2.01.01	Peningkatan Upaya Promosi Kesehatan, Advokasi, Kemitraan dan Pemberdayaan Masyarakat	8.831.700,00	8.831.700,00	0,00	100
05.2.02.01	Penyelenggaraan Promosi Kesehatan dan Gerakan Hidup Bersih dan Sehat	29.323.200,00	29.185.800,00	(137.400,00)	99,53
05.2.03.01	Bimbingan Teknis Dan Supervisi Pengembangan Dan Pelaksanaan Upaya Kesehatan Bersumber Daya Masyarakat (UKBM)	62.426.400,00	60.676.400,00	(1.750.000,00)	97,2
05.2.01.06	Pembangunan/Penyediaan Sub Sistem Pengolahan Setempat	5.768.119.120,00	5.682.672.568,00	(85.446.552,00)	98,52
05.2.01.03	Pemantauan Terhadap Pelaksanaan Pemeliharaan Anak Terlantar	47.416.000,00	47.300.000,00	(116.000,00)	99,76
05.2.02.01	Pendataan Fakir Miskin Cakupan Daerah Kabupaten/Kota	84.362.400,00	82.925.250,00	(1.437.150,00)	98,3
05.2.02.03	Fasilitasi Bantuan Sosial Kesejahteraan Keluarga	6.000.000.000,00	5.347.512.000,00	(652.488.000,00)	89,13
05.2.01.03	Penyelenggaraan Pendataan dan Informasi Sarana Hubungan Industrial dan Jaminan Sosial Tenaga Kerja serta Pengupahan	27.732.000,00	27.507.000,00	(225.000,00)	99,19
05.2.02.01	Pencegahan Perselisihan Hubungan Industrial, Mogok Kerja, dan Penutupan Perusahaan yang Berakibat/Berdampak pada Kepentingan di 1 (Satu) Daerah Kabupaten/Kota	19.015.000,00	19.015.000,00	0,00	100
05.2.02.02	Penyelesaian Perselisihan Hubungan Industrial, Mogok Kerja, dan Penutupan Perusahaan yang Berakibat/Berdampak pada Kepentingan di 1 (Satu) Daerah Kabupaten/Kota	19.014.900,00	19.010.000,00	(4.900,00)	99,97
05.2.02.05	Pengembangan Pelaksanaan Jaminan Sosial Tenaga Kerja dan Fasilitas Kesejahteraan Pekerja	18.431.000,00	18.263.000,00	(168.000,00)	99,09

Kode	Uraian	Jumlah (Rp)		Bertambah/Berkurang	
		Anggaran	Realisasi	(Rp)	(%)
1	2	3	4	5	6
05.2.01.01	Penyediaan Data Gender dan Anak di Kewenangan Kabupaten/Kota	8.084.000,00	8.083.000,00	(1.000,00)	99,99
05.2.01.02	Penyajian dan Pemanfaatan Data Gender dan Anak dalam Kelembagaan Data di Kewenangan Kabupaten/Kota	9.768.000,00	9.041.000,00	(727.000,00)	92,56
05.2.01.01	Penguatan Kelembagaan Keamanan Pangan Segar Daerah Kabupaten/Kota	40.800.000,00	40.800.000,00	0,00	100
05.2.01.03	Registrasi Keamanan Pangan Segar Asal Tumbuhan Daerah Kabupaten/Kota	26.870.000,00	26.075.000,00	(795.000,00)	97,04
05.2.01.05	Penyediaan Sarana dan Prasarana Pengujian Mutu dan Keamanan Pangan Segar Asal Tumbuhan Daerah Kabupaten/Kota	11.044.000,00	10.440.000,00	(604.000,00)	94,53
05.2.01.02	Koordinasi dan Sinkronisasi Penyelesaian Masalah Ganti Kerugian dan Santunan Tanah untuk Pembangunan oleh Pemerintah Daerah Kabupaten/Kota	3.580.799.600,00	3.228.624.260,00	(352.175.340,00)	90,16
05.2.01.01	Penyediaan Data Kependudukan Kabupaten/Kota	7.569.000,00	7.569.000,00	0,00	100
05.2.01.02	Penyusunan Profil Data Perkembangan dan Proyeksi kependudukan serta kebutuhan yang lain	8.286.000,00	8.286.000,00	0,00	100
05.2.01.01	Peningkatan Pemahaman dan Pengetahuan Perkoperasian Serta Kapasitas dan Kompetensi SDM Koperasi	192.838.800,00	187.422.739,00	(5.416.061,00)	97,19
05.2.01.02	Koordinasi dan Sinkronisasi Pembinaan Pelaksanaan Penanaman Modal	275.193.000,00	250.122.800,00	(25.070.200,00)	90,89
05.2.01.03	Koordinasi dan Sinkronisasi Pengawasan Pelaksanaan Penanaman Modal	122.940.000,00	121.305.000,00	(1.635.000,00)	98,67
05.2.01.01	Pendaftaran Objek Diduga Cagar Budaya	158.778.000,00	62.224.760,00	(96.553.240,00)	39,19
05.2.02.02	Pengembangan Cagar Budaya	12.500.000,00	0,00	(12.500.000,00)	0,00
05.2.02.03	Pemanfaatan Cagar Budaya	19.198.800,00	9.650.000,00	(9.548.800,00)	50,26
05.2.01.01	Pengembangan Kompetensi SDM Pariwisata dan Ekonomi Kreatif Tingkat Dasar	202.299.000,00	202.260.600,00	(38.400,00)	99,98
05.2.01.04	Sertifikasi Kompetensi Bagi Tenaga Kerja Bidang Pariwisata	27.000.000,00	27.000.000,00	0,00	100
05.2.01.05	Fasilitasi Proses Kreasi, Produksi, Distribusi Konsumsi dan Konsevasi Ekonomi Kreatif	59.457.599,00	57.100.000,00	(2.357.599,00)	96,03
05.2.01.01	Pengendalian Organisme Pengganggu Tumbuhan (OPT) Tanaman Pangan, Hortikultura, dan Perkebunan	45.991.800,00	45.913.400,00	(78.400,00)	99,83
05.2.01.02	Penanganan Dampak Perubahan Iklim (DPI) Tanaman Pangan, Hortikultura, dan Perkebunan	143.525.200,00	141.692.600,00	(1.832.600,00)	98,72

Kode	Uraian	Jumlah (Rp)		Bertambah/Berkurang	
		Anggaran	Realisasi	(Rp)	(%)
1	2	3	4	5	6
05.2.01.01	Pembinaan Wawasan Kebangsaan dan Ketahanan Nasional dalam Rangka Memantapkan Pengamalan Pancasila, Pelaksanaan Undang- Undang Dasar Negara Republik Indonesia Tahun 1945, Pelestarian Bhinneka Tunggal Ika Serta Pemertahanan dan Pemeliharaan Keutuhan Negara Kesatuan Republik Indonesia	19.682.900,00	19.682.900,00	0,00	100
05.2.01.03	Pelaksanaan Kebijakan di Bidang Ketahanan Ekonomi, Sosial, Budaya dan Fasilitas Pencegahan Penyalagunaan Narkotika, Fasilitas Kerukunan Umat Beragama dan Penghayat Kepercayaan di Daerah	25.557.600,00	25.257.600,00	(300.000,00)	98,83
05.2.01.04	Pelaksanaan Koordinasi di Bidang Ketahanan Ekonomi, Sosial, Budaya dan Fasilitas Pencegahan Penyalagunaan Narkotika, Fasilitas Kerukunan Umat Beragama dan Penghayat Kepercayaan di Daerah	110.535.200,00	93.704.163,00	(16.831.037,00)	84,77
06.2.01.05	Pembangunan Sistem Drainase Perkotaan	3.506.120.511,00	3.503.539.500,00	(2.581.011,00)	99,93
06.2.01.07	Rehabilitasi Saluran Drainase Perkotaan	3.421.790.207,00	2.222.892.025,00	(1.198.898.182,00)	64,96
06.2.01.01	Penyediaan Makanan	2.735.000,00	2.735.000,00	0,00	100
06.2.01.02	Penyediaan Sandang	10.000.000,00	10.000.000,00	0,00	100
06.2.01.05	Pelayanan Dukungan Psikososial	6.800.000,00	3.300.000,00	(3.500.000,00)	48,53
06.2.02.01	Koordinasi, Sosialisasi dan Pelaksanaan Kampung Siaga Bencana	6.255.000,00	6.255.000,00	0,00	100
06.2.02.02	Koordinasi, Sosialisasi dan Pelaksanaan Taruna Siaga Bencana	87.170.000,00	87.165.000,00	(5.000,00)	99,99
06.2.01.01	Advokasi Kebijakan dan Pendampingan Pemenuhan Hak Anak pada Lembaga Pemerintah, Non Pemerintah, Media dan Dunia Usaha Kewenangan Kabupaten/Kota	8.309.300,00	8.309.300,00	0,00	100
06.2.01.02	Koordinasi dan Sinkronisasi Pelembagaan Pemenuhan Hak Anak Kewenangan Kabupaten/Kota	61.330.200,00	57.787.000,00	(3.543.200,00)	94,22
06.2.02.01	Penyediaan Layanan Peningkatan Kualitas Hidup Anak Kewenangan Kabupaten/Kota	4.320.000,00	4.320.000,00	0,00	100
06.2.02.02	Koordinasi dan Sinkronisasi Pelaksanaan Pendampingan Peningkatan Kualitas Hidup Anak Tingkat Daerah Kabupaten/Kota	76.516.600,00	73.921.600,00	(2.595.000,00)	96,61
06.2.01.01	Fasilitasi Pemenuhan Ketentuan dan Kewajiban Izin Lingkungan dan/atau Izin PPLH	1.594.078.900,00	1.087.586.660,00	(506.492.240,00)	68,23

Kode	Uraian	Jumlah (Rp)		Bertambah/Berkurang	
		Anggaran	Realisasi	(Rp)	(%)
1	2	3	4	5	6
06.2.01.01	Pengolahan, Penyajian dan Pemanfaatan Data dan Informasi Perizinan dan Nonperizinan berbasis Sistem Pelayanan Perizinan Berusaha Terintegrasi secara Elektronik	41.841.400,00	41.823.400,00	(18.000,00)	99,96
06.2.01.01	Penyediaan Data dan Informasi Usaha Pemasaran dan Pengolahan Hasil Perikanan dalam 1 (Satu) Daerah Kabupaten/Kota	136.015.300,00	117.741.000,00	(18.274.300,00)	86,56
06.2.02.01	Pelaksanaan Bimbingan dan Penerapan Persyaratan Atau Standar Pada Usaha Pengolahan dan Pemasaran Skala Mikro dan Kecil	33.478.000,00	30.486.400,00	(2.991.600,00)	91,06
06.2.03.01	Peningkatan Ketersediaan Ikan Untuk Konsumsi dan Usaha Pengolahan Dalam 1 (Satu) Daerah Kabupaten/Kota	1.073.105.000,00	1.018.699.160,00	(54.405.840,00)	94,93
06.2.03.02	Pemberian Fasilitas Bagi Pelaku Usaha Perikanan Skala Mikro dan Kecil dalam 1 (Satu) Daerah Kabupaten/Kota	45.676.300,00	41.971.000,00	(3.705.300,00)	91,89
06.2.01.02	Penilaian Kelayakan dan Pemberian Pertimbangan Teknis Izin Usaha Pertanian	14.498.800,00	13.958.000,00	(540.800,00)	96,27
06.2.01.03	Pembinaan dan Pengawasan Penerapan Izin Usaha Pertanian	31.869.000,00	28.890.000,00	(2.979.000,00)	90,65
06.2.01.01	Pelaksanaan Metrologi Legal, Berupa Tera, Tera Ulang	104.347.000,00	72.931.600,00	(31.415.400,00)	69,89
06.2.01.11	Fasilitasi Penyelenggaraan Ketenteraman dan Ketertiban Umum	66.810.800,00	66.810.800,00	0,00	100
06.2.01.03	Pelaksanaan Kebijakan di Bidang Kewaspadaan Dini, Kerjasama Intelijen, Pemantauan Orang Asing, Tenaga Kerja Asing dan Lembaga Asing, Kewaspadaan Perbatasan Antar Negara, Fasilitasi Kelembagaan Bidang Kewaspadaan, serta Penanganan Konflik	502.808.200,00	499.628.700,00	(3.179.500,00)	99,37
06.2.01.04	Pelaksanaan Koordinasi di Bidang Kewaspadaan Dini, Kerjasama Intelijen, Pemantauan Orang Asing, Tenaga Kerja Asing dan Lembaga Asing, Kewaspadaan Perbatasan Antar Negara, Fasilitasi Kelembagaan Bidang Kewaspadaan, serta Penanganan Konflik	52.590.600,00	28.726.800,00	(23.863.800,00)	54,62
06.2.01.06	Pelaksanaan Forum Koordinasi Pimpinan Daerah Kabupaten/Kota	1.749.236.000,00	1.712.915.000,00	(36.321.000,00)	97,92
07.2.01.01	Pembangunan dan Pengembangan Infrastruktur Kawasan Permukiman di Daerah Kab/Kota	12.057.040.000,00	912.351.060,00	(11.144.688.940,00)	7,57
07.2.01.02	Koordinasi dan Sinkronisasi Pencegahan Kekerasan terhadap Anak Kewenangan Kabupaten/Kota	106.270.800,00	76.214.200,00	(30.056.600,00)	71,72

Kode	Uraian	Jumlah (Rp)		Bertambah/Berkurang	
		Anggaran	Realisasi	(Rp)	(%)
1	2	3	4	5	6
07.2.02.01	Penyediaan Layanan Pengaduan Masyarakat bagi Anak yang Memerlukan Perlindungan Khusus Tingkat Daerah Kabupaten/Kota	141.563.000,00	139.281.100,00	(2.281.900,00)	98,39
07.2.02.02	Koordinasi dan Sinkronisasi Pelaksanaan Pendampingan Anak yang Memerlukan Perlindungan Khusus Kewenangan Kabupaten/Kota	242.014.000,00	202.038.000,00	(39.976.000,00)	83,48
07.2.03.02	Koordinasi dan Sinkronisasi Peningkatan Kapasitas Sumber Daya Lembaga Penyedia Layanan Anak yang Memerlukan Perlindungan Khusus Tingkat Daerah Kabupaten/Kota	112.276.200,00	92.083.279,00	(20.192.921,00)	82,01
07.2.03.03	Koordinasi dan Sinkronisasi Penguatan Jejaring antar Lembaga Penyedia Layanan Anak yang Memerlukan Perlindungan Khusus Tingkat Daerah Kabupaten/Kota	25.543.200,00	21.996.700,00	(3.546.500,00)	86,12
07.2.01.01	Pendataan Potensi dan Pengembangan Usaha Mikro	16.166.500,00	16.164.500,00	(2.000,00)	99,99
07.2.01.04	Pemberdayaan Kelembagaan Potensi dan Pengembangan Usaha Mikro	44.745.100,00	42.445.000,00	(2.300.100,00)	94,86
07.2.01.01	Peningkatan Kapasitas Kelembagaan Penyuluhan Pertanian di Kecamatan dan Desa	45.810.000,00	45.809.000,00	(1.000,00)	100
07.2.01.02	Pengembangan Kapasitas Kelembagaan Petani di Kecamatan dan Desa	17.500.100,00	17.500.100,00	0,00	100
07.2.01.03	Penyediaan dan Pemanfaatan Sarana dan Prasarana Penyuluhan Pertanian	17.082.000,00	16.880.000,00	(202.000,00)	98,82
07.2.01.05	Pembentukan dan Penyelenggaraan Sekolah Lapang Kelompok Tani Tingkat Kabupaten/Kota	9.874.900,00	9.514.900,00	(360.000,00)	96,35
08.2.01.01	Penyelenggaraan Penerbitan Izin Mendirikan Bangunan (IMB), Sertifikat Laik Fungsi (SLF), peran Tenaga Ahli Bangunan Gedung (TABG), Pendataan Bangunan Gedung, serta Implementasi SIMBG	331.220.000,00	231.720.000,00	(99.500.000,00)	69,96
08.2.02.02	Pemanfaatan Tanah Kosong	206.696.000,00	81.196.280,00	(125.499.720,00)	39,28
08.2.01.01	Peningkatan Kapasitas dan Kompetensi Sumber Daya Manusia Bidang Lingkungan Hidup untuk Lembaga Kemasyarakatan	77.595.000,00	77.415.000,00	(180.000,00)	99,77
08.2.01.01	Fasilitasi Usaha mikro Menjadi Usaha kecil dalam Pengembangan Produksi dan Pengolahan, Pemasaran, SDM, serta Desain dan Teknologi	263.434.110,00	255.403.447,00	(8.030.663,00)	96,95
09.2.01.03	Penataan Bangunan dan Lingkungan	4.719.430.500,00	4.716.980.500,00	(2.450.000,00)	99,95
09.2.01.04	Pemeliharaan Bangunan dan Lingkungan	6.300.792.540,00	6.300.188.100,00	(604.440,00)	99,99

Kode	Uraian	Jumlah (Rp)		Bertambah/Berkurang	
		Anggaran	Realisasi	(Rp)	(%)
1	2	3	4	5	6
09.2.01.01	Penilaian Kinerja Masyarakat/Lembaga Masyarakat/Dunia Usaha/Dunia Pendidikan/Filantropi dalam Perlindungan dan Pengelolaan Lingkungan Hidup	36.974.050,00	35.665.000,00	(1.309.050,00)	96,46
10.2.01.01	Penyusunan Rencana, Kebijakan, dan Strategi Pengembangan Jaringan Jalan Serta Perencanaan Teknis Penyelenggaraan Jalan dan Jembatan	647.666.500,00	645.122.500,00	(2.544.000,00)	99,61
10.2.01.03	Pengelolaan Leger Jalan	189.568.000,00	129.330.000,00	(60.238.000,00)	68,22
10.2.01.04	Survey Kondisi Jalan/Jembatan	627.054.500,00	624.093.000,00	(2.961.500,00)	99,53
10.2.01.05	Pembangunan Jalan	1.023.321.000,00	1.023.321.000,00	0,00	100
10.2.01.08	Rekonstruksi Jalan	19.293.159.000,00	18.978.276.650,00	(314.882.350,00)	98,37
10.2.01.10	Pemeliharaan Berkala Jalan	8.756.218.350,00	8.754.805.960,00	(1.412.390,00)	99,98
10.2.01.11	Pemeliharaan Rutin Jalan	627.077.500,00	627.077.500,00	0,00	100
10.2.01.12	Pembangunan Jembatan	3.383.905.000,00	3.383.795.000,00	(110.000,00)	100
10.2.01.01	Pengelolaan Pengaduan Masyarakat terhadap PPLH Kabupaten/Kota	14.490.000,00	11.924.000,00	(2.566.000,00)	82,29
11.2.01.07	Pembinaan dan Peningkatan Kapasitas Kelembagaan Konstruksi	25.091.040,00	24.796.000,00	(295.040,00)	98,82
11.2.02.08	Penyusunan Data dan Informasi Profil Pekerjaan Konstruksi	54.874.500,00	54.838.500,00	(36.000,00)	99,93
11.2.01.03	Penanganan Sampah dengan Melakukan Pemilahan, Pengumpulan, Pengangkutan, Pengolahan, dan Pemrosesan Akhir Sampah di TPA/TPST/SPA Kabupaten/Kota	3.506.933.747,00	3.463.052.246,00	(43.881.501,00)	98,75
11.2.01.04	Peningkatan Peran serta Masyarakat dalam Pengelolaan Persampahan	33.245.000,00	33.245.000,00	0,00	100
11.2.01.05	Koordinasi dan Sinkronisasi Penyediaan Sarana dan Prasarana Pengelolaan Persampahan	73.775.200,00	38.476.200,00	(35.299.000,00)	52,15
12.2.01.02	Pelaksanaan Persetujuan Substansi, Evaluasi, Konsultasi Evaluasi dan Penetapan RRTR Kabupaten/Kota	298.141.015,00	297.731.500,00	(409.515,00)	99,86
12.2.01.03	Penetapan Kebijakan dalam Rangka Pelaksanaan Penataan Ruang	29.106.820,00	28.646.200,00	(460.620,00)	98,42
12.2.01.04	Sosialisasi Kebijakan dan Peraturan Perundang- undangan Bidang Penataan Ruang	16.895.600,00	16.442.400,00	(453.200,00)	97,32
12.2.02.02	Koordinasi dan Sinkronisasi Penyusunan RRTR Kabupaten/Kota	11.520.000,00	11.430.000,00	(90.000,00)	99,22
12.2.03.02	Sistem Informasi Penataan Ruang	79.910.590,00	79.474.900,00	(435.690,00)	99,45
12.2.04.04	Koordinasi Pelaksanaan Penataan Ruang	159.181.000,00	156.411.000,00	(2.770.000,00)	98,26
JUMLAH		806.099.136.615,00	749.196.056.304,73	(56.903.080.310,27)	92,94

Sumber Data : BPKAD Kota Bima Tahun Anggaran 2022, Diolah

BAB III

IKHTISAR PENCAPAIAN KINERJA KEUANGAN

3.1 Ikhtisar Pencapaian Kinerja Keuangan

Pengelolaan keuangan daerah dicerminkan dalam APBD merupakan rencana tahunan pemerintah daerah yang menggambarkan semua hak dan kewajiban daerah dalam rangka penyelenggaraan pemerintahan daerah, dapat dinilai dengan uang termasuk didalamnya segala bentuk kekayaan yang berhubungan dengan hak dan kewajiban daerah tersebut dalam kurun waktu satu tahun. APBD juga merupakan instrumen dalam rangka mewujudkan pelayanan dan peningkatan kesejahteraan untuk tercapainya tujuan bernegara.

Berdasarkan Peraturan Menteri Dalam Negeri Nomor 77 Tahun 2020 tentang Pedoman Teknis Pengelolaan Keuangan Daerah, maka pada tahun 2022 Pemerintah Kota Bima telah menganut anggaran defisit.

Anggaran Pendapatan Pemerintah Kota Bima pada TA 2022 senilai Rp786.130.956.782,00 yang terdiri dari Pendapatan Asli Daerah senilai Rp68.087.667.058,00, Pendapatan Transfer senilai Rp718.043.289.724,00, dan Lain-Lain Pendapatan Daerah Yang Sah senilai Rp0,00.

Sedangkan Anggaran Pendapatan Pemerintah Kota Bima pada TA 2021 senilai Rp745.404.518.907,00 yang terdiri dari Pendapatan Asli Daerah senilai Rp58.906.077.013,00, Pendapatan Transfer senilai Rp668.730.441.894,00, dan Lain-Lain Pendapatan Daerah Yang Sah senilai Rp17.768.000.000,00.

Realisasi Pendapatan pada TA 2022 adalah senilai Rp805.811.256.060,22 atau (102,50%) yang terdiri dari Pendapatan Asli Daerah senilai Rp57.359.469.008,22 (84,24%), Pendapatan Transfer senilai Rp748.451.787.052,00 (104,23%) dan Lain-Lain Pendapatan Daerah Yang Sah senilai Rp0,00 (0,00%).

Sedangkan Realisasi Pendapatan pada TA 2021 adalah senilai Rp729.687.511.750,67 atau (97,89%) yang terdiri dari Pendapatan Asli Daerah senilai Rp46.993.516.746,67 atau (79,78%), Pendapatan Transfer senilai Rp664.762.654.304,00 (99,41%) dan Lain-Lain Pendapatan Daerah Yang Sah senilai Rp17.931.340.700,00 (100,92%).

Anggaran Belanja pada TA 2022 senilai Rp806.099.136.615,00 dan TA 2021 senilai Rp754.078.303.532,00. Sedangkan realisasi Belanja TA 2022 adalah senilai Rp749.196.056.304,73 dan TA 2021 senilai Rp716.700.153.286,42 yang terdiri dari Realisasi Belanja Operasi TA 2022 senilai Rp594.440.854.017,00, Belanja Modal senilai Rp153.809.784.287,73 dan Belanja Tak Terduga senilai Rp945.418.000,00. Sedangkan realisasi TA 2021 terdiri dari Realisasi Belanja Operasi TA 2021 senilai Rp575.787.111.971,68, Belanja Modal senilai Rp138.378.990.564,74 dan Belanja Tak Terduga senilai Rp2.534.050.750,00.

Realisasi Pendapatan pada TA 2022 senilai Rp805.811.256.060,22 bila dibandingkan dengan Realisasi Belanja TA 2022 senilai Rp749.196.056.304,73 maka terjadi surplus senilai Rp56.615.199.755,49 Sedangkan penerimaan pembiayaan daerah senilai Rp21.967.826.874,18 dan pengeluaran pembiayaan daerah senilai Rp2.000.000.000,00 sehingga menghasilkan SILPA TA 2022 senilai Rp76.583.026.629,67.

Realisasi Pendapatan pada TA 2021 senilai Rp729.687.511.750,67, bila dibandingkan dengan Realisasi Belanja TA 2021 senilai Rp716.700.153.286,42 maka terjadi surplus senilai

Rp12.987.358.464,25 Sedangkan penerimaan pembiayaan daerah senilai Rp10.974.821.367,93 dan pengeluaran pembiayaan daerah senilai Rp2.000.000.000,00 sehingga menghasilkan SILPA TA 2021 senilai Rp21.962.179.832,18.

Realisasi APBD Kota Bima Tahun 2022 dan 2021 secara rinci dapat dilihat pada tabel berikut.

Tabel 3.1.1
Ringkasan Anggaran dan Realisasi Pendapatan dan Belanja Daerah Pemerintah Kota Bima
Tahun Anggaran 2022

No.	Komponen	Tahun 2022 (Rp)		%
		Anggaran	Realisasi	
1	2	3	4	5
4	Pendapatan Daerah			
4.1	Pendapatan Asli Daerah	68.087.667.058,00	57.359.469.008,22	84,24
4.1.01	Pajak Daerah	24.368.139.721,00	21.355.298.265,81	87,64
4.1.02	Retribusi Daerah	26.296.337.440,00	19.710.293.760,28	74,95
4.1.03	Hasil Pengelolaan Kekayaan Daerah yang Dipisahkan	1.284.388.412,00	1.545.139.285,00	120,3
4.1.04	Lain-lain Pendapatan Asli Daerah yang Sah	16.138.801.485,00	14.748.737.697,13	91,34
04.02	Pendapatan Transfer	718.043.289.724,00	748.451.787.052,00	104,23
04.02.01	Pendapatan Transfer Pemerintah Pusat	665.234.092.232,00	696.779.883.471,00	104,74
04.02.02	Pendapatan Transfer Antar Daerah	52.809.197.492,00	51.671.903.581,00	97,85
04.03	Lain-Lain Pendapatan Daerah Yang Sah	0,00	0,00	0,00
04.03.03	Lain-lain Pendapatan Sesuai dengan Ketentuan Peraturan Perundang-Undangan	0,00	0,00	0,00
Jumlah Pendapatan		786.130.956.782,00	805.811.256.060,22	102,5
5	Belanja Daerah			
05.01	Belanja Operasi	646.803.491.625,00	594.440.854.017,00	91,9
05.01.01	Belanja Pegawai	371.902.399.623,00	361.680.806.870,00	97,25
05.01.02	Belanja Barang dan Jasa	240.234.685.146,00	209.804.746.008,00	87,33
05.01.05	Belanja Hibah	27.407.406.856,00	16.448.051.139,00	60,01
05.01.06	Belanja Bantuan Sosial	7.259.000.000,00	6.507.250.000,00	89,64
05.02	Belanja Modal	156.536.638.651,00	153.809.784.287,73	98,26
05.02.01	Belanja Modal Tanah	3.359.000.000,00	3.035.329.060,00	90,36
05.02.02	Belanja Modal Peralatan dan Mesin	44.581.464.683,00	45.650.535.702,00	102,4
05.02.03	Belanja Modal Gedung dan Bangunan	35.817.758.287,00	34.349.972.004,73	95,9
05.02.04	Belanja Modal Jalan, Jaringan, dan Irigasi	71.256.078.301,00	69.040.535.395,00	96,89
05.02.05	Belanja Modal Aset Tetap Lainnya	1.522.337.380,00	1.733.412.126,00	113,87
05.03	Belanja Tidak Terduga	2.759.006.339,00	945.418.000,00	34,27
05.03.01	Belanja Tidak Terduga	2.759.006.339,00	945.418.000,00	34,27
Jumlah Belanja		806.099.136.615,00	749.196.056.304,73	92,94

No.	Komponen	Tahun 2022 (Rp)		%
		Anggaran	Realisasi	
	SUPLUS/ (DEFISIT)	(19.968.179.833,00)	56.615.199.755,49	(283,53)
3	Pembiayaan			
03.01	Penerimaan	21.968.179.833,00	21.967.826.874,18	100,00
03.02	Pengeluaran	2.000.000.000,00	2.000.000.000,00	100,00
	Jumlah Pembiayaan	19.968.179.833,00	19.967.826.874,18	100,00
	SILPA	0,00	76.583.026.629,67	0,00

Sumber data : Badan Pengelolaan Keuangan dan Aset Daerah Kota Bima Tahun 2022, diolah

Tabel 3.1.2.
Ringkasan Anggaran dan Realisasi Pendapatan dan Belanja Daerah Pemerintah Kota Bima
Tahun Anggaran 2021

No.	Komponen	Tahun 2021 (Rp)		%
		Anggaran	Realisasi	
1	2	3	4	5
5.1.1	Pendapatan Daerah			
5.1.1.1	Pendapatan Asli Daerah	58.906.077.013,00	46.993.516.746,67	79,78
5.1.1.1.1	Pajak Daerah	23.131.077.198,00	19.507.819.782,88	84,34
5.1.1.1.2	Retribusi Daerah	18.928.026.700,00	15.196.689.454,00	80,29
5.1.1.1.3	Hasil Pengelolaan Kekayaan Daerah yang Dipisahkan	1.650.003.101,00	1.284.388.411,79	77,84
5.1.1.1.4	Lain-lain Pendapatan Asli Daerah yang Sah	15.196.970.014,00	11.004.619.098,00	72,41
5.1.1.2	Pendapatan Transfer	668.730.441.894,00	664.762.654.304,00	99,41
5.1.1.2.1	Pendapatan Transfer Pemerintah Pusat	620.414.753.762,00	624.035.340.074,00	100,58
5.1.1.2.2	Pendapatan Transfer Antar Daerah	48.315.688.132,00	40.727.314.230,00	84,29
5.1.1.3	Lain-Lain Pendapatan Daerah Yang Sah	17.768.000.000,00	17.931.340.700,00	100,92
5.1.1.3.2	Lain-lain Pendapatan Sesuai dengan Ketentuan Peraturan Perundang-Undangan	17.768.000.000,00	17.931.340.700,00	100,92
	Jumlah Pendapatan	745.404.518.907,00	729.687.511.750,67	97,89
5.1.2.1	Belanja Daerah			
5.1.2.1	Belanja Operasi	609.884.155.790,55	575.787.111.971,68	94,41
5.1.2.1.1	Belanja Pegawai	370.292.078.078,09	357.437.167.837,55	96,53
5.1.2.1.2	Belanja Barang dan Jasa	219.942.245.712,46	200.214.962.134,13	91,03
5.1.2.1.3	Belanja Hibah	18.200.332.000,00	16.712.982.000,00	91,83
5.1.2.1.4	Belanja Bantuan Sosial	1.449.500.000,00	1.422.000.000,00	98,10
5.1.2.2	Belanja Modal	140.957.764.221,45	138.378.990.564,74	98,17
5.1.2.2.1	Belanja Modal Tanah	915.000.000,00	737.365.000,00	80,59
5.1.2.2.2	Belanja Modal Peralatan dan Mesin	29.747.070.650,00	28.081.390.647,00	94,40
5.1.2.2.3	Belanja Modal Gedung dan Bangunan	67.300.654.312,03	66.975.887.199,03	99,52
5.1.2.2.4	Belanja Modal Jalan, Jaringan, dan Irigasi	41.243.019.909,42	40.902.636.451,71	99,17
5.1.2.2.5	Belanja Modal Aset Tetap Lainnya	1.752.019.350,00	1.681.711.267,00	95,99
5.1.2.3	Belanja Tidak Terduga	3.236.383.520,00	2.534.050.750,00	78,30
5.1.2.3	Belanja Tidak Terduga	3.236.383.520,00	2.534.050.750,00	78,30
	Jumlah Belanja	754.078.303.532,00	716.700.153.286,42	95,04

No.	Komponen	Tahun 2021 (Rp)		%
		Anggaran	Realisasi	
1	2	3	4	5
	SUPLUS/ (DEFISIT)	(8.673.784.625,00)	12.987.358.464,25	(149,73)
5.1.3	Pembiayaan			
5.1.3.1	Penerimaan	10.973.784.625,00	10.974.821.367,93	100,01
5.1.3.2	Pengeluaran	2.300.000.000,00	2.000.000.000,00	86,96
	Jumlah Pembiayaan	8.673.784.625,00	8.974.821.367,93	103,47
	SILPA	0,00	21.962.179.832,18	0,00

Sumber data : Badan Pengelolaan Keuangan dan Aset Daerah Kota Bima Tahun 2021, diolah

3.2 Hambatan dan Kendala yang ada dalam Pencapaian Target yang telah Ditetapkan

3.2.1 Penjelasan Terkait Capaian Target Pendapatan

Capaian target pendapatan Kota Bima terdapat pada beberapa SKPD selama tahun 2022 dan tahun 2021. Adapun rekapitulasi Pendapatan Daerah Pemerintah Kota Bima tahun 2022 dan 2021 tergambar dalam tabel sebagai berikut.

Tabel 3.1.3
Rekapitulasi Pendapatan Daerah Pemerintah Kota Bima Berdasarkan SKPD Tahun 2022 dan 2021

No	SKPD	Anggaran 2022 (Rp)	Realisasi 2022 (Rp)	%	Anggaran 2021 (Rp)	Realisasi 2021 (Rp)	%
1	2	3	4	5	3	4	5
1	Dinas Pendidikan dan Kebudayaan	150.000.000,00	114.000.000,00	76,00	150.000.000,00	144.000.000,00	96,00
2	Dinas Kesehatan	16.530.459.400,00	17.639.264.050,00	106,71	19.375.344.300,00	17.506.127.632,00	90,35
3	Dinas Pekerjaan Umum dan Penataan Ruang	1.309.850.000,00	1.378.436.759,28	105,24	1.300.000.000,00	1.232.749.438,00	94,83
4	Dinas Perumahan dan Kawasan Pemukiman	50.000.000,00	0,00	0,00	0,00	0,00	0,00
5	Dinas Lingkungan Hidup	700.000.000,00	364.200.000,00	52,03	400.000.000,00	291.095.000,00	72,77
6	Dinas Perhubungan	1.499.260.000,00	793.548.000,00	52,93	1.250.000.000,00	297.965.000,00	23,84
7	Dinas Komunikasi dan Informatika	187.738.000,00	182.710.440,00	97,32	197.284.000,00	187.738.000,00	95,16
8	Dinas Koperindag	2.977.205.040,00	1.130.823.315,00	37,98	2.805.332.400,00	1.417.779.537,00	50,54
9	Dinas Kelautan dan Perikanan	193.600.000,00	165.250.000,00	85,36	236.000.000,00	131.650.000,00	55,78
10	Dinas Pariwisata	1.527.900.000,00	698.861.887,00	45,74	1.517.820.000,00	574.745.000,00	37,87
11	Dinas Pertanian	260.000.000,00	251.750.750,00	96,83	250.000.000,00	207.786.000,00	83,11
12	Sekretariat Daerah	507.350.000,00	440.380.000,00	86,80	561.675.000,00	361.970.000,00	64,44
13	Badan Pengelolaan Keuangan dan Aset Daerah (SKPD)	760.237.594.342,00	782.643.984.495,68	102,95	717.361.063.207,00	707.333.906.143,67	98,60
	JUMLAH	786.130.956.782,00	805.803.209.696,96	97,16	745.404.518.907,00	729.687.511.750,67	97,16

Sumber data : Badan Pengelolaan Keuangan dan Aset Daerah Kota Bima Tahun 2022 dan 2021, diolah

Hambatan dan kendala yang dihadapi Pemerintah Kota Bima untuk mencapai target pendapatan dan belanja adalah sebagai berikut.

Tabel 3.1.4
Faktor Pendukung dan Penghambat yang dihadapi SKPD untuk mencapai Target Pendapatan dan Belanja

No	SKPD	Faktor Pendukung	Faktor Penghambat
1	2	3	4
1	DINAS PEKERJAAN UMUM DAN PENATAAN RUANG	1 Koordinasi antar elemen pada SKPD terkait; 2 Percepatan pada proses pelaksanaan pekerjaan terutama pekerjaan fisik yang dikerjakan oleh pihak ke tiga; 3 Proses pencairan dana yang tepat waktu; 4 System pelaporan realisasi fisik dan keuangan semakin optimal; 5 Kelengkapan personil yang lebih maksimal sehingga pembagian pekerjaan menjadi lebih merata,	1 Kurangnya kelengkapan kantor guna menunjang aktifitas operasional; 2 Kondisi Alam yang seringkali menghambat pekerjaan fisik dan lapangan; 3 Keterlambatan start pelaksanaan pekerjaan karena adanya himbauan KPK terkait pelaksanaan Pekerjaan Belanja Modal; 4 Pelaksanaan Pembuatan Kontrak dengan System Online sehingga terjadi kendala dalam penginputan data terkait masala jaringan dan lain-lain.
2	DINAS PERUMAHAN DAN KAWASAN PEMUKIMAN	Menjaga hubungan koordinasi antar OPD antara Pemerintah Daerah Lainnya, Provinsi serta Pusat agar pencapaian kinerja yang diharapkan bisa maksimal.	1 Waktu Perencanaan berpengaruh dalam capaian kinerja. 2 Penyerapan anggaran belum memenuhi capaian program yang ada.
3	BADAN KESATUAN BANGSA DAN POLITIK	1 Tersedianya aparatur yang melaksanakan kegiatan; 2 Adanya obyek yang menjadi sasaran kegiatan; 3 Terlaksananya kegiatan yang direncanakan; 4 Peran serta masyarakat dalam Kesatuan Bangsa dan Politik.	1 Dana Terbatas; 2 Kualitas SDM masih rendah; 3 Sarana dan Prasarana Terbatas; 4 Data pendukung masih kurang.
4	SATUAN POLISI PAMONG PRAJA	Optimalisasi Pencapaian Kinerja dan Manajemen yang Baik dalam Pencapaian Target yang Telah Ditetapkan	Perencanaan untuk realisasi keuangan yang kurang efektif dan manajemen realisasi keuangan yang kurang efektif dan manajemen realisasi keuangan yang kurang baik
5	BADAN PENANGGULANGAN BENCANA DAERAH	1 Tersedianya tenaga yang memahami pengelolaan keuangan SKPD 2 Terpenuhinya SDM pada setiap struktur organisasi pada SKPD	1 Panjangnya birokrasi penyelesaian tugas karena adanya penyerahan sebagian wewenang kepala pelaksana kepada sekretaris yang masih kabur pembatasannya sehingga perlu konsultasi atas bawah secara berulang kepada pimpinan untuk akhirnya diputuskan 2 Kendala dalam pelaksanaan tugas dibidang kesiapsiagaan adalah koordinasi dengan BNPB yang selalu molor pada saat asistensi teknis pembuatan kajian resiko bencana pada sub kegiatan penyusunan rencana penanggulangan bencana karena jadwal kegiatan tersebut harus sesuai dengan ketersediaan waktu pihak BNPB, sehingga menyebabkan terlambatnya penyelesaian dokumen kajian resiko bencana

No	SKPD	Faktor Pendukung	Faktor Penghambat
1	2	3	4
		3 Adanya program kerjasama dengan mitra pemerintah sehingga pelaksanaan kegiatan pada kemasyarakatan lebih efektif dan efisien	3 Tidak terlaksananya penyusunan dokumen rencana penanggulangan bencana yang awalnya dijadwalkan pada tahun 2022, sehingga akhirnya mata anggaran penyusunan dokumen rencana penanggulangan bencana tersebut dirasionalisasi pada DPA Perubahan menjadi dokumen kajian UPL UKL
			4 Kendala pada kegiatan bidang rehabilitasi dan rekonstruksi terkait dengan pemindahan warga dirumah relokasi adalah sebagian besar penerimaan bantuan dana rumah masih enggan pindah kelokasi karena masih terbatasnya fasilitas pendukung lainnya seperti sekolah,puskesmas,tempat ibadah dan koneksi internet serta masih jauh dari tempat pencaharian 5 Keterbatasan tenaga teknis dalam perawatan peralatan peringatan dini, menyebabkan sebagian besar peralatan tidak terawat dan tidak bisa dimanfaatkan secara maksimal
6	DINAS KETAHANAN PANGAN	1 Ketersediaan Anggaran yang memadai guna mendukung pelaksanaan Program Kegiatan	1 Kurangnya SDM dan Koordinasi antar Bidang dalam melaksanakan kegiatan-kegiatan yang ada pada dokumen kegiatan
7	DINAS LINGKUNGAN HIDUP	1 Dedikasi dan Tanggungjawab dalam pelaksanaan tugas 2 Manajerial yang baik dalam mendukung pencapaian target kinerja dan realisasi APBD	1 Armada Pengangkut Sampah perlu ditambah,karena armada yang sebelumnya sudah tidak layak pakai 2 Masih kurangnya SDM Pegawai yang memahami pengaplikasian pengelolaan keuangan (SIMDA Daerah) 3 Peralatan dan Mesin untuk Penataan Taman Masih Kurang 4 Ternak yang masih berkeliaraan di tiap sudut Kota 5 Peralatan kerja yang secara umum kurang memadai
8	DINAS PENGENDALIAN PENDUDUK DAN KB	1 Manajemen pengelolaan Program/Kegiatan disesuaikan dengan sistem dan prosedur yang ditetapkan 2 Penerapan Aplikasi yang memadai dan efisien	1 Terlambatnya informasi dari pusat terhadap petunjuk pelaksanaan dan Penggunaan DAK fisik dan BOKB 2 Ketidaksesuaian Rekening Pemerintah Daerah terhadap alokasi dana DAK 3 Kurangnya Dana UP yang berbanding terbalik terhadap efisiensi penggunaan dan DAK yang signifikan sekitar 120%
9	DINAS KOMUNIKASI DAN INFORMATIKA	1 Peran dan Dukungan perangkat organisasi yang cukup tinggi 2 Kelengkapan peralatan kantor yang memadai sehingga mendukung kelancaran setiap kegiatan;	1 Tidak terdapat faktor penghambat yang signifikan dalam pencapaian target.
10	DINAS KOPERASI, PERINDUSTRIAN DAN PERDAGANGAN	1 Adanya sumber PAD yang terdapat pada Pasar ; 2 Adanya kebijakan yang dilakukan oleh Pemerintah Daerah terkait Pemungutan PAD.	1 Banyaknya tunggakan pajak tahun-tahun sebelumnya
11	DINAS PERPUSTAKAAN DAN ARSIP DAERAH	1 Perencanaan dan target awal tertuang jelas dan terarah 2 Kinerja bidang pelaksana kegiatan dan pengelolaan anggaran bagus dan tepat waktu 3 Pelaksanaan kegiatan tepat waktu	1 Sarana ruang kerja yang kurang kondusif 2 Kurangnya sarana dan Prasarana Kearsipan Sub Bagian Keuangan untuk pengarsipan SPJ

No	SKPD	Faktor Pendukung	Faktor Penghambat
1	2	3	4
		dan sesuai perencanaan	
12	DINAS KELAUTAN DAN PERIKANAN	1 Perencanaan program/kegiatan terstruktur; 2 Sistem kinerja dan pengendaliannya yang baik; 3 Administratif, penatausahaan yang memadai; 4 Pemahaman akan fungsi dan tugas.	1 Kegiatan yang tidak mampu diprediksi; 2 Faktor eksternal yang berpengaruh terhadap pelaksanaan suatu program dan kegiatan.
13	DINAS PARIWISATA	1 Kelengkapan peralatan kantor yang memadai sehingga mendukung kelancaran setiap kegiatan; 2 Jaringan internet yang mendukung; 3 SDM pada sekretariat yang bisa diandalkan sehingga mempermudah dalam merealisasikan setiap kegiatan yang telah direncanakan.	1 Adanya beberapa kegiatan yang dilaksanakan setelah perubahan anggaran pada bulan Oktober 2019; 2 Kurangnya kontroling dalam melengkapi Surat Pertanggungjawaban dari kegiatan yang dilaksanakan; dan 3 Masih adanya ego sektoral bidang.
14	SEKRETARIAT DAERAH	1 Koordinasi dan Komunikasi yang baik antara atasan dan bawahan serta antar unit bagian dalam melaksanakan tugas; 2 Adanya profesionalisme ASN yang tinggi dalam melaksanakan tugas pokok dan fungsinya; 3 Profisialnya tenaga hanorer dan kontrak dalam menyikapi tugas dan tanggung jawab; dan 4 Fasilitas peralatan kerja yang memadai dalam mendukung pekerjaan	1 Proses administrasi keuangan yang belum maksimal karena keterbatasan sumber daya aparatur pengelola keuangan serta penguasaan terhadap regulasi dan teknis pengelolaan keuangan; 2 Belum optimalnya SDM dalam megoperasikan teknologi informasi; 3 Pemeliharaan barang inventaris dan fasilitas kantor lainnya belum dilaksanakan secara berkala dan teratur.
15	SEKRETARIAT DPRD	1 Optimalisasi Pelaksanaan Kegiatan DPRD sesuai Program Kerja Tahunan dan Profram Sekretariat DPRD; dan 2 Terlaksananya Kegiatan sesuai dengan Jadwal.	1 Program yang sudah di tentukan maupun yang dijadwalkan berbenturan dengan alokasi waktu.
16	KECAMATAN RABA	1 Tersedianya Anggaran yang cukup sehingga belanja dapat dilakukan secara maksimal	1 Terlalu seringnya perubahan anggaran / reconfusing 2 Adanya covid 19 sehingga pengajuan anggaran terhambat
17	INSPEKTORAT	1 Sistem administrasi, penatausahaan dan pertanggungjawaban terintegrasi; 2 Program dan Kegiatan Balance dan Tepat Waktu; 3 Sistem kerja antar lini terkendali; 4 Paham akan Tugas dan Fungsi Setiap Aparatur.	Beberapa kegiatan tidak berjalan dengan baik sesuai waktu dan pelaksanaanya karena beberapa faktor yang salah satunya kegiatan penanganan atas aduan masyarakat; 1 Faktor-faktor eksternal yang berpengaruh terhadap pelaksanaan suatu kegiatan.
18	BAPPEDA DAN LITBANG	1 Pengoptimalan anggaran berbasis kinerja	1 Kurang cermat penganggaran dalam pengalokasian pada belanja rutin seperti belanja telepon, belanja pajak kendaraan bermotor
19	BPKAD	1 Penerapan aplikasi SIMDA Keuangan, SIMDA BMD dan SIMDA Pendapatan Terintegrasi satu sama lain; 2 Penerapan SIM Gaji yang maksimal;	1 Kurangnya komitmen pada beberapa perangkat daerah dalam memenuhi standar kelengkapan pengajuan pencairan dana; 2 Tempat maupun ruang kerja yang

No	SKPD	Faktor Pendukung	Faktor Penghambat
1	2	3	4
		3 Komitmen Aparatur dalam Menyelesaikan Pekerjaan 4 Kerjasama dan Kolaborasi antar Bidang yang sistematis dan lancar; 5 Regulasi dan SOP Tersedia dalam mendukung Tupoksi Kerja	kurang memadai; 3 Kurangnya SDM untuk optimalisasi program dan kegiatan; 4 Kurangnya tenaga IT untuk mengoptimalkan aplikasi berbasis web.
20	KECAMATAN RASANA BARAT	1 Tersedianya aparatur yang melaksanakan kegiatan; 2 Terlaksananya kegiatan yang direncanakan; 3 Peran serta masyarakat dalam mendukung program dan kegiatan yang telah direncanakan	1 Kualitas SDM masih rendah; 2 Anggaran yang tersedia masih belum memadai
21	DINAS TENAGA KERJA	1 Personal team, semua pegawai bisa saling berkoordinasi dan mendukung satu sama lain dengan tujuan agar capaian terget kinerja dinas dapat dilaksanakan secara maksimal dan bertanggungjawab; 2 Sarana dan Prasarana, Dapat melaksanakan tugas dan fungsinya karena didukung oleh sarana prasarana yang memadai; 3 Anggaran, untuk mendukung program dan kegiatan yang telah direncanakan perlu anggaran yang cukup.	1 Jumlah pegawai yang kurang sehingga dalam pelaksanaan tupoksi dan pelayanan terhadap masyarakat mengalami hambatan
22	DINAS PEMBERDAYAAN PEREMPUAN DAN PERLINDUNGAN ANAK	1 Tersedianya sarana dan prasarana yang cukup memadai yang dapat menunjang pencapaian terget kinerja	1 Perencanaan Anggaran yang tidak sinkron dengan kebutuhan dinas atau kantor 2 Terbatasnya tenaga yang memahami pengelola keuangan dinas
23	DINAS SOSIAL	1 Lengkapnya fasilitas peralatan kantor 2 Dukungan Sistem Aplikasi yang sangat membantu dalam pengolahan data keuangan	1 Adanya beberapa kegiatan yang dilaksanakan setelah perubahan anggaran pada bulan Oktober 2022; 2 Terbatasnya tenaga yang memahami pengelola keuangan dinas; 3 Ada beberapa kegiatan yang tidak bisa dilaksanakan sesuai jadwal
24	KECAMATAN ASAKOTA	1 Terlibatnya semua unsur dalam kecamatan asakota sehingga dengan mudah dalam mencapai semua target	1 Terbatasnya tenaga yang memahami pengelolaan keuangan terutama dalam pengelolaan anggaran

3.2.2 Penjelasan Terkait Capaian Target Belanja

Pencapaian target belanja dapat ditampilkan dalam tabel berikut.

Tabel 3.1.5
Anggaran dan Realisasi Belanja Daerah Pemerintah Kota Bima per SKPD
Tahun Anggaran 2022 dan Tahun 2021

No.	SKPD	Tahun 2022 (Rp)		%	Realisasi 2021
		Anggaran	Realisasi		
1	2	3	4	5	6
1	Dinas Pendidikan dan Kebudayaan	197.466.790.153,00	192.039.092.308,00	97,25	189.769.427.251,49
2	Dinas Kesehatan	98.201.109.808,00	90.499.856.864,20	92,16	120.741.822.133,00
3	RSUD Kota Bima	48.960.373.096,00	45.375.066.931,00	92,68	0,00

No.	SKPD	Tahun 2022 (Rp)		%	Realisasi 2021
		Anggaran	Realisasi		
1	2	3	4	5	6
4	Dinas Pekerjaan Umum dan Penataan Ruang	94.677.095.802,00	80.826.878.268,00	85,37	62.085.318.689,20
5	Dinas Perumahan dan Kawasan Pemukiman	12.888.161.821,00	11.830.199.286,00	91,79	9.467.183.456,00
6	Kantor Satuan Polisi Pamong Praja	8.064.796.370,00	7.775.878.915,00	96,42	7.959.113.776,00
7	Badan Penanggulangan Bencana Daerah	4.907.824.818,00	4.787.698.448,00	97,55	3.864.858.086,00
8	Dinas Pemadam Kebakaran dan Penyelamatan	4.763.970.413,00	4.622.397.252,00	97,03	4.451.016.324,00
9	Dinas Sosial	11.313.808.925,00	10.542.000.188,00	93,18	4.950.296.618,00
10	Dinas Tenaga Kerja	5.569.480.417,00	5.488.613.024,81	98,55	3.920.688.657,00
11	Badan Pemberdayaan Perempuan dan Perlindungan Anak	7.879.502.190,00	5.562.324.257,00	70,59	5.505.386.721,00
12	Dinas Ketahanan Pangan	3.930.109.483,00	3.849.221.184,00	97,94	3.685.657.232,00
13	Dinas Lingkungan Hidup	19.608.820.807,00	18.696.866.781,16	95,35	17.367.521.501,00
14	Dinas Kependudukan dan Catatan Sipil	5.838.463.998,00	5.606.515.988,00	96,03	4.873.300.984,00
15	Dinas Pengendalian Penduduk dan Keluarga Berencana	7.911.127.029,00	7.711.788.573,00	97,48	6.509.687.272,00
16	Dinas Perhubungan	12.912.388.840,00	12.628.389.380,00	97,80	11.573.762.496,00
17	Dinas Komunikasi dan Informatika	7.832.283.311,00	7.661.960.545,00	97,83	8.315.823.608,00
18	Dinas Koperasi, Perindustrian dan Perdagangan	8.275.310.045,00	7.376.038.652,00	89,13	7.910.763.833,18
19	Dinas Penanaman Modal dan Pelayanan Terpadu Satu Pintu	3.950.264.438,00	3.792.740.156,00	96,01	3.534.599.593,00
20	Dinas Perpustakaan dan Arsip Daerah	5.408.022.060,00	5.336.193.214,00	98,67	15.154.802.319,00
21	Dinas Kelautan dan Perikanan	5.621.221.283,00	5.253.834.812,00	93,46	5.872.147.312,00
22	Dinas Pariwisata	11.566.522.938,00	11.297.762.990,00	97,68	9.473.989.591,00
23	Dinas Pertanian	12.844.908.059,00	12.661.123.910,00	98,57	12.632.868.186,00
24	Sekretariat Daerah	64.457.792.849,00	52.703.815.843,56	81,76	67.066.968.351,55
25	Inspektorat	8.121.637.471,00	8.041.090.868,00	99,01	25.944.494.677,00
26	Badan Perencanaan Pembangunan, Penelitian dan Pengembangan	7.022.738.390,00	6.695.345.281,00	95,34	9.417.624.024,00
27	Badan Pengelolaan Keuangan dan Aset Daerah (SKPD)	20.020.478.889,00	17.300.669.604,00	86,41	11.188.098.248,00
28	Badan Kepegawaian dan Pengembangan SDM	6.358.757.275,00	6.242.265.825,00	98,17	9.956.524.212,00
29	Sekretariat DPRD	27.988.248.484,00	26.521.250.423,00	94,76	14.791.121.314,00
30	Kecamatan RasanaE Barat	10.083.490.453,00	9.944.919.563,00	98,63	17.567.800.298,00
31	Kecamatan RasanaE Timur	11.460.213.564,00	11.309.927.200,00	98,69	7.341.721.190,00
32	Kecamatan Asakota	10.571.358.761,00	10.319.865.721,00	97,62	5.823.356.297,00
33	Kecamatan Mpunda	14.983.573.822,00	14.693.237.521,00	98,06	17.238.465.970,00
34	Kecamatan Raba	17.510.785.669,00	17.267.282.065,00	98,61	6.210.727.211,00
35	Badan Kesatuan Bangsa dan Politik	7.127.704.884,00	6.933.944.463,00	97,28	4.533.215.855,00
JUMLAH		806.099.136.615,00	749.196.056.304,73	92,94	716.700.153.286,42

Sumber data : Badan Pengelolaan Keuangan dan Aset Daerah Kota Bima Tahun 2022 dan 2021, diolah

BAB IV

KEBIJAKAN AKUNTANSI

Kebijakan akuntansi merupakan prinsip-prinsip, dasar-dasar, konvensi-konvensi, aturan-aturan, dan praktik-praktik spesifik yang dipilih oleh suatu entitas pelaporan dalam penyusunan dan penyajian laporan keuangan. Kebijakan akuntansi tersebut disusun sebagai pedoman dalam penyusunan dan penyajian pelaporan keuangan.

Kebijakan akuntansi yang mendasari penyusunan Laporan Keuangan Kota Bima Tahun 2022 disusun dengan mengacu pada Peraturan Pemerintah Nomor 71 Tahun 2010 tentang Standar Akuntansi Pemerintahan dan Buletin-Buletin Teknis, Peraturan Pemerintah Nomor 58 Tahun 2005 tentang Pengelolaan Keuangan Daerah, dan Peraturan Menteri Dalam Negeri Nomor 13 Tahun 2006 *jo* Peraturan Menteri Dalam Negeri Nomor 21 Tahun 2011 tentang Pedoman Pengelolaan Keuangan Daerah.

Untuk pelaporan keuangan di lingkungan Pemerintah Kota Bima, asumsi dasar yang digunakan adalah:

1. Kemandirian Entitas, Pemerintah Kota Bima sebagai entitas pelaporan maupun SKPD dibawahnya sebagai entitas akuntansi merupakan unit yang mandiri dan mempunyai kewajiban untuk menyajikan laporan keuangan sesuai peraturan perundang-undang yang berlaku.
2. Kesenambungan Entitas, Pemerintah Kota Bima sebagai entitas pelaporan maupun SKPD dibawahnya sebagai entitas akuntansi berlanjut keberadaannya/berkesinambungan.
3. Keterukuran dalam satuan uang (*monetary measurement*), yaitu bahwa entitas pelaporan harus menyajikan setiap kegiatan yang dapat dinilai dengan satuan uang. Mata uang yang digunakan untuk pengukuran pos-pos dalam laporan keuangan adalah Rupiah. Transaksi yang menggunakan mata uang asing dijabarkan dalam mata uang Rupiah.

Periode akuntansi yang digunakan untuk menyajikan informasi keuangan yaitu berdasarkan tahun anggaran, yaitu 1 Januari sampai dengan 31 Desember 2022.

4.1 Entitas Akuntansi/Entitas Pelaporan Keuangan Daerah

Entitas pelaporan untuk laporan keuangan ini adalah Pemerintah Kota Bima secara keseluruhan. Laporan Keuangan Pemerintah Kota Bima Tahun 2022 ini disusun berdasarkan hasil penggabungan laporan keuangan Satuan Kerja Pemerintah Daerah (SKPD) di lingkungan Pemerintah Kota Bima sebagai entitas akuntansi, laporan keuangan Satuan Kerja Pengelola Keuangan Daerah (SKPKD) dan data-data keuangan lainnya.

SKPKD merupakan unit yang melaksanakan pengelolaan keuangan daerah dan dilaksanakan oleh Badan Pengelola Keuangan dan Aset Daerah Kota Bima. SKPD merupakan unit pengguna anggaran dan pengguna barang di lingkungan Pemerintah Kota Bima dan mempunyai kewajiban untuk menyusun laporan keuangan. SKPD tersebut antara lain sebagai berikut:

1. Dinas Pendidikan dan Kebudayaan;

2. Dinas Kesehatan;
3. RSUD Kota Bima;
4. Dinas Pekerjaan Umum dan Penataan Ruang;
5. Dinas Perumahan dan Kawasan Permukiman;
6. Badan Perencanaan Pembangunan Daerah, Penelitian Dan Pengembangan;
7. Dinas Perhubungan;
8. Dinas Lingkungan Hidup;
9. Dinas Komunikasi dan Informatika;
10. Dinas Kependudukan dan Pencatatan Sipil;
11. Dinas Pengendalian Penduduk dan Keluarga Berencana;
12. Dinas Sosial;
13. Dinas Koperasi, Perindustrian dan Perdagangan;
14. Dinas Parawisata, Pemuda, dan Olahraga;
15. Badan Kesatuan Bangsa dan Politik;
16. Satuan Polisi Pamong Praja;
17. Sekretariat Daerah;
18. Sekretariat DPRD;
19. Inspektorat;
20. Badan Pengelolaan Keuangan dan Aset Daerah
21. Badan Kepegawaian dan Pengembangan Sumber Daya Manusia;
22. Dinas Penanaman Modal dan Pelayanan Terpadu Satu Pintu;
23. Badan Penanggulangan Bencana Daerah;
24. Dinas Ketahanan Pangan;
25. Dinas Pemberdayaan Perempuan dan Perlindungan Anak;
26. Dinas Perpustakaan dan Arsip Daerah;
27. Dinas Pertanian;
28. Dinas Tenaga Kerja;
29. Dinas Kelautan dan Perikanan;
30. Kecamatan Rasanae Barat;
31. Kecamatan Rasanae Timur;
32. Kecamatan Asakota;
33. Kecamatan Mpunda;
34. Kecamatan Raba;
35. Dinas Pemadam Kebakaran dan Penyelamatan.

4.2 Basis Akuntansi Yang Mendasari Penyusunan Laporan Keuangan

Basis akuntansi yang digunakan dalam laporan keuangan ini adalah basis kas untuk pengakuan Pendapatan-LRA, Belanja, dan Pembiayaan dalam Laporan Realisasi Anggaran (LRA) dan basis akrual untuk pengakuan Pendapatan-LO dan Beban dalam Laporan Operasional (LO) dan Pengakuan Aset, Kewajiban, dan Ekuitas dalam Neraca.

Basis kas (*cash basis*) untuk penyusunan Laporan Realisasi APBD, Laporan Perubahan Saldo Anggaran Lebih, dan Laporan Arus Kas berarti bahwa Pendapatan-LRA dan Penerimaan Pembiayaan diakui pada saat diterima di Kas Daerah, sedangkan Belanja dan Pengeluaran Pembiayaan diakui pada saat dikeluarkan dari Kas Daerah.

Basis akrual (*accrual basis*) untuk penyusunan Neraca, LO, dan Laporan Perubahan Ekuitas berarti bahwa aset, kewajiban, dan ekuitas dalam Neraca diakui dan dicatat pada saat terjadinya transaksi, atau pada saat kejadian atau kondisi lingkungan berpengaruh

pada keuangan SKPD atau pemerintah daerah, tanpa memperhatikan saat kas atau setara kas diterima atau dibayar, dan bahwa pendapatan dalam LO diakui pada saat hak untuk memperoleh pendapatan telah terpenuhi walaupun kas belum diterima di Rekening Kas Umum Daerah dan beban diakui pada saat kewajiban yang mengakibatkan penurunan nilai kekayaan bersih telah terpenuhi walaupun kas belum dikeluarkan dari Rekening Kas Umum Daerah atau entitas pelaporan.

4.3 Basis Pengukuran Yang Mendasari Penyusunan Laporan Keuangan

Salah satu asumsi dasar dalam pelaporan keuangan di lingkungan pemerintah adalah keterukuran dalam satuan uang (*monetary measurement*), disamping kemandirian entitas dan kesinambungan entitas. Hal ini berarti laporan keuangan Pemerintah Kota Bima harus menyajikan setiap kegiatan yang diasumsikan dapat dinilai dengan satuan uang.

Pengukuran berhubungan dengan pengakuan suatu kejadian dan jumlah nilai yang dicatat dalam catatan akuntansi dan disajikan dalam laporan keuangan sehubungan dengan kejadian tersebut. Basis pengukuran yang digunakan dalam laporan keuangan ini mengacu pada Standar Akuntansi Pemerintah yaitu sebagai berikut:

4.3.1 Pengukuran Pos-Pos Laporan Realisasi Anggaran

Pengukuran pendapatan dan penerimaan pembiayaan yaitu sebesar kas yang diterima di Kas Daerah atas pendapatan atau penerimaan pembiayaan tersebut.

Pengukuran belanja dilaksanakan berdasarkan asas bruto dan diukur berdasarkan nilai nominal yang dikeluarkan dan tercantum dalam dokumen pengeluaran yang sah.

4.3.2 Pengukuran Pos-Pos Laporan Operasional

A. Pengukuran Pendapatan-LO adalah sebagai berikut:

1. Pendapatan-LO yang ditetapkan secara *self assessment system* dicatat sebesar nilai pajak terutang yang dicantumkan dalam rekapitulasi Surat Ketetapan Pajak Daerah Kurang Bayar (SKPDKB), Surat Ketetapan Pajak Daerah Kurang Bayar Tambahan (SKPDKBT) serta Surat Ketetapan Pajak Daerah Nihil (SKPDN);
2. Pendapatan-LO yang dipungut melalui proses penetapan secara jabatan (*official*) dicatat sebesar nilai yang tertuang dalam rekapitulasi Surat Ketetapan Pajak/Retribusi (SKP/SKR) Daerah atau dokumen yang dipersamakan. Dasar penetapan nilai dalam SKP/SKR Daerah mengacu pada Peraturan Daerah atau Peraturan Walikota Bima;
3. Atas penerimaan pendapatan oleh Bendahara Penerimaan pada akhir periode pelaporan dan belum disetorkan ke Kas Umum Daerah dicatat sebagai Pendapatan-LO sebesar hak Pemerintah Kota Bima;
4. Pendapatan yang dipungut dengan menggunakan karcis, pengakuan Pendapatan-LO dicatat sebesar nilai karcis yang berhasil "dijual", bukan berdasarkan jumlah karcis yang tercetak atau yang didistribusikan kepada juru pungut;
5. Dalam hal besaran pengurang terhadap Pendapatan-LO Bruto (biaya) bersifat variabel terhadap pendapatan dimaksud dan tidak dapat diestimasi terlebih dahulu dikarenakan proses belum selesai, maka asas bruto dapat dikecualikan;
6. Pendapatan-LO dari transaksi pertukaran diukur dengan menggunakan harga sebenarnya (*actual price*) yang diterima ataupun menjadi tagihan sesuai dengan perjanjian yang telah membentuk harga. Pendapatan-LO dari transaksi pertukaran

- harus diakui pada saat barang atau jasa diserahkan kepada masyarakat ataupun entitas pemerintah lainnya dengan harga tertentu yang dapat diukur secara andal;
7. Pendapatan-LO operasional non pertukaran, diukur sebesar aset yang diperoleh dari transaksi non pertukaran yang pada saat perolehan tersebut diukur dengan nilai wajar;
 8. Pengembalian yang sifatnya normal dan berulang (*recurring*) atas Pendapatan-LO pada periode penerimaan maupun pada periode sebelumnya dibukukan sebagai pengurang pendapatan;
 9. Koreksi dan pengembalian yang sifatnya tidak berulang (*nonrecurring*) atas Pendapatan-LO yang terjadi pada periode penerimaan pendapatan dibukukan sebagai pengurang pendapatan pada periode yang sama;
 10. Koreksi dan pengembalian yang sifatnya tidak berulang (*nonrecurring*) atas Pendapatan-LO yang terjadi pada periode sebelumnya dibukukan sebagai pengurang ekuitas pada periode ditemukannya koreksi dan pengembalian tersebut;
 11. Pendapatan dalam mata uang asing diukur dan dicatat pada tanggal transaksi menggunakan kurs tengah Bank Indonesia.
- B. Pengukuran beban yaitu sebesar harga perolehan atas barang/jasa atau nilai nominal atas kewajiban beban yang timbul, konsumsi aset, dan penurunan manfaat ekonomi atau potensi jasa. Apabila tidak ada harga perolehan, maka beban diukur berdasarkan taksiran nilai wajar barang/jasa tersebut pada tanggal transaksi.

4.3.3 Pengukuran Pos-Pos Neraca

- A. Pengukuran Aset adalah sebagai berikut.
1. Kas dicatat sebesar nilai nominal;
 2. Investasi jangka pendek dicatat sebesar:
 - a. Nilai pasar sebagai dasar penerapan nilai wajar untuk investasi yang memiliki pasar aktif. Investasi yang tidak memiliki pasar yang aktif dapat digunakan nilai nominal, nilai tercatat atau nilai wajar lainnya;
 - b. Nilai wajar investasi pada tanggal perolehannya yaitu sebesar harga pasar, apabila investasi dalam bentuk surat berharga diperoleh tanpa biaya perolehan. Apabila tidak ada nilai wajar, maka Investasi Jangka Pendek dinilai berdasarkan nilai wajar aset lain yang diserahkan untuk memperoleh investasi tersebut;
 - c. Nilai nominal, apabila Investasi Jangka Pendek dalam bentuk bukan surat berharga.
 3. Piutang dicatat sebesar nilai bersih yang dapat direalisasikan (*net realizable value*), yaitu selisih antara nilai nominal piutang dengan penyisihan piutang.
 4. Persediaan dicatat sebesar:
 - a. Biaya perolehan apabila diperoleh dengan pembelian;
 - b. Biaya standar apabila diperoleh dengan memproduksi sendiri; dan
 - c. Nilai wajar apabila diperoleh dengan cara lainnya seperti donasi/rampasan.
 5. Investasi jangka panjang dicatat sebesar:

- a. Nilai pasar sebagai dasar penerapan nilai wajar untuk investasi yang memiliki pasar aktif. Investasi yang tidak memiliki pasar yang aktif dapat digunakan nilai nominal, nilai tercatat atau nilai wajar lainnya;
 - b. Biaya perolehan, apabila investasi jangka panjang yang bersifat permanen;
 - c. Nilai perolehan, apabila investasi jangka panjang non permanen dalam bentuk pembelian obligasi jangka panjang yang dimaksudkan tidak untuk dimiliki berkelanjutan;
 - d. Nilai bersih yang dapat direalisasikan, apabila investasi jangka panjang non permanen yang dimaksudkan untuk penyehatan/penyelamatan perekonomian;
 - e. Biaya pembangunan, apabila investasi jangka panjang non permanen dalam bentuk penanaman modal pada proyek-proyek pembangunan pemerintah daerah; dan
 - f. Harga perolehan, apabila investasi jangka panjang diperoleh dengan pertukaran aset pemerintah daerah, atau nilai wajar investasi jika harga perolehannya tidak ada.
6. Investasi Non Permanen Dana Bergulir dicatat sebesar harga perolehan dana bergulir;
 7. Aset Tetap dicatat sebesar biaya perolehan. Apabila penilaian aset tetap dengan menggunakan biaya perolehan tidak memungkinkan, maka nilai aset tetap didasarkan pada nilai wajar pada saat perolehan. Biaya perolehan aset tetap yang dibangun dengan cara swakelola meliputi biaya langsung untuk tenaga kerja, bahan baku, dan biaya tidak langsung termasuk biaya perencanaan dan pengawasan, perlengkapan, tenaga listrik, sewa peralatan, dan semua biaya lainnya yang terjadi berkenaan dengan pembangunan aset tetap tersebut;
 8. Aset Lainnya dicatat sebesar:
 - a. Nilai sesuai naskah perjanjian penjualan yang terutang (belum dibayar) pada akhir periode pelaporan untuk piutang dari tagihan penjualan angsuran. Apabila dalam pembayaran dipersyaratkan adanya potongan pembayaran, maka nilai piutang harus dicatat sebesar nilai bersihnya;
 - b. Nilai kerugian yang menjadi tanggung jawab seseorang sesuai dengan Surat Keterangan Tanggung Jawab Mutlak untuk Piutang dari Tuntutan Ganti Rugi;
 - c. Harga perolehan untuk aset tak berwujud; dan
 - d. Nilai bersih yang tercatat pada saat perjanjian atau nilai wajar pada saat perjanjian untuk aset yang diserahkan oleh Pemerintah Daerah untuk diusahakan dalam perjanjian kerjasama/kemitraan dan nilai bersih yang tercatat atau sebesar nilai wajar pada saat aset tersebut diserahkan untuk aset hasil kerjasama yang telah diserahkan kepada pemerintah setelah berakhirnya perjanjian dan telah ditetapkan status penggunaannya.
 - B. Kewajiban dicatat sebesar nilai nominal. Kewajiban dalam mata uang asing dijabarkan dan dinyatakan dalam mata uang rupiah. Penjabaran mata uang asing menggunakan kurs tengah bank sentral pada tanggal neraca.
 - C. Saldo Ekuitas di Neraca berasal dari saldo akhir ekuitas pada Laporan Perubahan Ekuitas.

4.4 Penerapan Kebijakan Akuntansi Berkaitan dengan Ketentuan yang ada dalam Standar Akuntansi Pemerintahan

4.4.1 Pendapatan-LRA

- A. Pendapatan-LRA adalah semua penerimaan Rekening Kas Umum Daerah yang menambah Saldo Anggaran Lebih dalam periode tahun anggaran yang bersangkutan yang menjadi hak pemerintah, dan tidak perlu dibayar kembali oleh pemerintah;
- B. Pendapatan-LRA diklasifikasikan menurut jenis pendapatan. Klasifikasi atas Pendapatan-LRA dirinci lebih lanjut pada Bagan Akun Standar;
- C. Saldo Anggaran Lebih (SAL) adalah gunggung saldo yang berasal dari akumulasi SiLPA/SiKPA tahun-tahun anggaran sebelumnya dan tahun berjalan serta penyesuaian lain yang diperkenankan;
- D. Pendapatan-LRA diakui pada saat:
 - 1. Pendapatan telah diterima pada Rekening Kas Umum Daerah. Pada akhir periode pelaporan, jika terdapat pendapatan yang dipungut oleh/disetor kepada Bendahara Penerimaan SKPD namun belum disetorkan ke Kas Umum Daerah tidak diakui sebagai pendapatan LRA;
 - 2. Diterima di SKPD;
 - 3. Diterima entitas lain diluar pemerintah daerah atas nama BUD;
 - 4. Pendapatan telah diterima oleh BLUD dan digunakan langsung tanpa disetor ke Rekening Kas Umum Daerah, dengan syarat entitas penerima wajib melaporkannya kepada BUD untuk dicatat sebagai pendapatan daerah;
 - 5. Pendapatan yang diterima oleh Bendahara Penerimaan namun belum dianggarkan dalam APBD, tetap disetorkan ke kas daerah sesuai dengan jenis pendapatan yang diterima dan dilaporkan dalam LRA dengan target anggaran pendapatan sebesar nol. Atas setoran pendapatan tersebut diakui menambah pendapatan di SKPD pemungut dan penyetor;
 - 6. Hasil atas investasi jangka pendek yang kurang dari tiga bulan berupa bunga deposito diakui menambah pendapatan bunga;
 - 7. Hasil atas investasi jangka pendek yang berusia 3-12 bulan, dan hasil investasi berupa obligasi diakui menambah pendapatan bunga;
 - 8. Bila terdapat aset tetap/lainnya yang dijual oleh Pemerintah Kota Bima, maka atas hasil penjualan tersebut diakui sebagai pendapatan dari hasil penjualan aset daerah yang tidak dipisahkan. Atas uang jaminan pemeliharaan atau perbaikan atau uang retensi, diakui Pendapatan-LRA ketika pihak ketiga dinyatakan tidak memenuhi janji sesuai dengan kontrak yang disepakati dengan Pemerintah Kota Bima;
 - 9. Pengembalian yang sifatnya normal dan berulang (*recurring*) atas penerimaan pendapatan yang terjadi pada periode sebelumnya maupun periode berjalan dibukukan sebagai pengurang Pendapatan-LRA;
 - 10. Koreksi dan pengembalian yang sifatnya tidak berulang (*nonrecurring*) atas penerimaan Pendapatan-LRA yang terjadi pada periode penerimaan pendapatan dibukukan sebagai pengurang Pendapatan-LRA pada periode yang sama;

11. Koreksi dan pengembalian yang sifatnya tidak berulang (*nonrecurring*) atas penerimaan Pendapatan-LRA yang terjadi pada periode sebelumnya dibukukan sebagai pengurang SAL pada periode ditemukannya koreksi dan pengembalian tersebut. Dalam LRA, pembayaran restitusi (pengembalian kelebihan bayar) pendapatan tersebut oleh Pemerintah Kota Bima dilakukan dengan SP2D LS dengan menggunakan akun Belanja Tak Terduga;
 12. Pendapatan yang berasal dari hibah langsung dalam/luar negeri yang digunakan untuk mendanai pengeluaran entitas telah diterima, dengan syarat entitas penerima wajib melaporkannya kepada BUD; dan
 13. Pendapatan yang diterima entitas lain diluar entitas pemerintah berdasarkan otoritas yang diberikan oleh BUD, dan BUD mengakuinya sebagai pendapatan.
- E. Pendapatan-LRA disajikan dalam Laporan Realisasi Anggaran (LRA) dengan basis kas sesuai dengan klasifikasi dalam BAS.

4.4.2 Belanja

- A. Belanja adalah semua pengeluaran dari Rekening Kas Umum Daerah dan Bendahara Pengeluaran yang mengurangi SAL dalam periode tahun anggaran bersangkutan yang tidak akan diperoleh pembayarannya kembali oleh pemerintah;
- B. Belanja diakui pada saat terjadinya pengeluaran dari Rekening Kas Umum Daerah;
- C. Khusus pengeluaran melalui bendahara pengeluaran pengakuannya terjadi pada saat pertanggungjawaban atas pengeluaran tersebut disahkan oleh unit yang mempunyai fungsi perbendaharaan dengan terbitnya SP2D GU atau SP2D Nihil;
- D. Dalam hal badan layanan umum, belanja diakui dengan mengacu pada peraturan perundangan yang mengatur mengenai badan layanan umum;
- E. Belanja daerah diklasifikasikan menurut Klasifikasi organisasi, yaitu mengelompokkan belanja berdasarkan organisasi atau Organisasi Perangkat Daerah (SKPD) Pengguna Anggaran dan Klasifikasi ekonomi, yaitu mengelompokkan belanja berdasarkan jenis belanja untuk melaksanakan suatu aktivitas;
- F. Belanja menurut klasifikasi ekonomi secara terinci terdapat dalam Bagan Akun Standar;
- G. Realisasi belanja dilaporkan sesuai dengan klasifikasi yang ditetapkan dalam dokumen pelaksanaan anggaran;
- H. Penerimaan kembali belanja yang terjadi pada periode pengeluaran belanja dibukukan sebagai pengurang belanja pada periode yang sama;
- I. Karena adanya perbedaan klasifikasi menurut peraturan perundangan tentang Pengelolaan Keuangan Daerah dengan yang tertuang dalam Peraturan Pemerintah Nomor 71 tahun 2010 tentang Standar Akuntansi Pemerintahan, maka entitas akuntansi dan pelaporan harus membuat konversi untuk klasifikasi belanja yang akan dilaporkan dalam laporan muka laporan realisasi anggaran (LRA);
- J. Setelah dilakukan konversi maka klasifikasi berdasarkan pada klasifikasi ekonomi (jenis belanja), organisasi, dan fungsi;

- K. Belanja disajikan dalam LRA sesuai dengan klasifikasi ekonomi, yaitu: Belanja Operasi, Belanja Modal, dan Belanja Tak Terduga serta dijelaskan dalam Catatan atas Laporan Keuangan;
- L. Perlu diungkapkan juga mengenai pengeluaran belanja tahun berkenaan setelah tanggal berakhirnya tahun anggaran, penjelasan sebab-sebab tidak terserapnya anggaran belanja daerah, referensi silang antar akun belanja modal dengan penambahan aset tetap, penjelasan kejadian luar biasa dan informasi lainnya yang dianggap perlu;
- M. Hal-hal yang perlu diungkapkan sehubungan dengan belanja antara lain:
1. Pengeluaran belanja tahun berkenaan setelah tanggal berakhirnya tahun anggaran;
 2. Penjelasan sebab-sebab tidak terserapnya target realisasi belanja daerah;
 3. Konversi yang dilakukan akibat perbedaan klasifikasi belanja yang didasarkan pada peraturan perundangan tentang Pengelolaan Keuangan Daerah, dengan yang didasarkan pada PP No. 71 tahun 2010 tentang Standar Akuntansi Pemerintahan;
 4. Penjelasan kejadian luar biasa dan informasi lainnya yang diperlukan;
- N. Belanja diukur dan disajikan dalam mata uang rupiah. Apabila pengeluaran kas atas belanja dalam mata uang asing, maka pengeluaran tersebut dijabarkan dan dinyatakan dalam mata uang rupiah. Penjabaran mata uang asing tersebut menggunakan kurs tengah Bank Indonesia pada tanggal transaksi.

4.4.3 Pembiayaan

- A. Pembiayaan (*financing*) adalah seluruh transaksi keuangan pemerintah daerah, baik penerimaan maupun pengeluaran, yang perlu dibayar atau akan diterima kembali baik pada tahun anggaran bersangkutan maupun tahun-tahun anggaran berikutnya, yang dalam penganggaran pemerintah daerah terutama dimaksudkan untuk menutup defisit atau memanfaatkan surplus anggaran;
- B. Pembiayaan diklasifikasikan menjadi penerimaan pembiayaan yang dirinci lagi menurut sumber pembiayaan, dan pengeluaran pembiayaan daerah dan dirinci lagi menurut jenis pengeluaran pembiayaan;
- C. Penerimaan pembiayaan meliputi: SiLPA tahun anggaran sebelumnya, pencairan dana cadangan, hasil penjualan kekayaan daerah yang dipisahkan, penerimaan pinjaman, penerimaan kembali pemberian pinjaman dan penerimaan piutang daerah, dan penerimaan pembiayaan daerah lain yang sah;
- D. Pengeluaran pembiayaan adalah semua pengeluaran-pengeluaran Rekening Kas Umum Daerah antara lain berupa: pembentukan dana cadangan, penyertaan modal (investasi) daerah, pembayaran pokok utang, dan pemberian pinjaman daerah;
- E. Penerimaan pembiayaan diakui pada saat diterima pada Rekening Kas Umum Daerah;
- F. Penerimaan pembiayaan yang bersumber dari penggunaan SiLPA merupakan penerimaan pembiayaan yang berasal dari sisa perhitungan APBD periode sebelumnya. Penggunaan SiLPA diakui pada saat perda tentang perhitungan APBD tahun sebelumnya telah disahkan oleh DPRD;
- G. Pengeluaran pembiayaan diakui pada saat dikeluarkan dari Rekening Kas Umum Daerah;

- H. Pemberian dana bergulir untuk kelompok masyarakat yang mengurangi rekening kas umum daerah dalam APBD dikelompokkan pada Pengeluaran Pembiayaan, dan penerimaan dana bergulir dari kelompok masyarakat yang menambah rekening kas umum daerah dalam APBD dikelompokkan pada Penerimaan Pembiayaan;
- I. Apabila mekanisme pengembalian dan penyaluran dana tersebut dilakukan melalui rekening Kas Umum Daerah, maka dana tersebut sejatinya merupakan piutang. Bagian yang jatuh tempo dalam satu tahun disajikan sebagai piutang dana bergulir, dan yang jatuh tempo lebih dari dua belas bulan disajikan sebagai investasi jangka panjang;
- J. Dana bergulir yang mekanisme pengembalian dan penyaluran kembali dana bergulir yang dilakukan oleh entitas akuntansi/badan layanan umum daerah yang dilakukan secara langsung (tidak melalui rekening kas umum daerah), seluruh dana tersebut disajikan sebagai investasi jangka panjang, dan tidak dianggarkan dalam penerimaan dan/atau pengeluaran pembiayaan;
- K. Transaksi dalam mata uang asing harus dibukukan dalam mata uang rupiah dengan menjabarkan jumlah mata uang asing tersebut menurut kurs tengah Bank Indonesia pada tanggal transaksi;
- L. Pembiayaan disajikan dalam LRA sebagai bagian dari upaya Pemerintah Kota Bima untuk memanfaatkan surplus anggaran dan menggali sumber dana untuk menutupi defisit anggaran.

4.4.4 Pendapatan-LO

- A. Pendapatan-LO adalah hak pemerintah daerah yang diakui sebagai penambah ekuitas dalam periode tahun anggaran yang bersangkutan dan tidak perlu dibayar kembali;
- B. Pendapatan-LO diakui pada saat timbulnya hak atas pendapatan (*earned*) atau saat pendapatan direalisasi yaitu aliran masuk sumber daya ekonomi (*realized*);
- C. Dalam hal Badan Layanan Umum Daerah, Pendapatan-LO diakui dengan mengacu pada peraturan perundangan yang mengatur mengenai Badan Layanan Umum;
- D. Pendapatan-LO pada PPKD meliputi: pendapatan transfer dan Lain-Lain Pendapatan Daerah yang Sah;
- E. Pendapatan-LO pada SKPD meliputi: PAD Melalui Penetapan, PAD Tanpa Penetapan, dan PAD dari Hasil Eksekusi Jaminan;
 - 1. PAD melalui penetapan ini diartikan sebagai perolehan pendapatan yang menjadi hak Pemerintah Kota Bima yang disahkan dengan penetapan;
 - 2. PAD tanpa Penetapan adalah pendapatan yang menjadi hak Pemerintah Kota Bima tanpa didahului dengan penetapan secara resmi yang dikirimkan ke Pemerintah Kota Bima karena proses bisnis yang tidak memungkinkan;
- F. Pendapatan-LO disajikan sesuai dengan klasifikasi dalam BAS. Rincian dari Pendapatan-LO dijelaskan dalam Catatan atas Laporan Keuangan (CaLK) sesuai dengan klasifikasi sumber pendapatan;

4.4.5 Beban

- A. Beban adalah penurunan manfaat ekonomi atau potensi jasa dalam periode pelaporan yang menurunkan ekuitas, yang dapat berupa pengeluaran atau konsumsi aset atau timbulnya kewajiban;
- B. Beban diakui saat timbulnya kewajiban, terjadinya konsumsi aset, dan terjadinya penurunan manfaat ekonomi atau potensi jasa;
- C. Pengakuan beban pada periode berjalan di Pemerintah Kota Bima dilakukan bersamaan dengan pengeluaran kas yaitu pada saat diterbitkannya SP2D belanja, kecuali pengeluaran belanja modal. Sedangkan pengakuan beban pada saat penyusunan laporan keuangan dilakukan penyesuaian;
- D. Beban dengan mekanisme LS akan diakui berdasarkan terbitnya dokumen Surat Perintah Pencairan Dana (SP2D) LS atau diakui bersamaan dengan pengeluaran kas dan dilakukan penyesuaian pada akhir periode akuntansi;
- E. Beban dengan mekanisme UP/GU/TU akan diakui berdasarkan bukti pengeluaran beban telah disahkan oleh Pengguna Anggaran pada saat Pertanggungjawaban (SPJ) atau diakui bersamaan dengan pengeluaran kas dari bendahara pengeluaran dan dilakukan penyesuaian pada akhir periode akuntansi;
- F. Pada saat penyusunan laporan keuangan harus dilakukan penyesuaian terhadap pengakuan beban, yaitu: Beban Pegawai, Beban Barang dan Jasa, Beban Penyusutan dan amortisasi, Beban Penyisihan Piutang, Beban Bunga, dan Beban Transfer.

4.4.6 Aset/Aktiva

Aset adalah sumber daya ekonomi yang dikuasai dan/atau dimiliki oleh pemerintah sebagai akibat dari peristiwa masa lalu dan dari mana manfaat ekonomi dan/atau sosial di masa depan diharapkan dapat diperoleh, baik oleh pemerintah maupun masyarakat, serta dapat diukur dalam satuan uang, termasuk sumber daya non keuangan yang diperlukan untuk penyediaan jasa bagi masyarakat umum dan sumber-sumber daya yang dipelihara karena alasan sejarah dan budaya.

Aset diklasifikasikan menjadi aset lancar, investasi jangka panjang, aset tetap, dana cadangan, dan aset lainnya.

4.4.6.1. Aset Lancar

- 1. Aset lancar adalah sumber daya ekonomis yang diharapkan dapat dicairkan menjadi kas, dijual atau dipakai habis dalam satu periode akuntansi.
- 2. Aset lancar meliputi kas dan setara kas, investasi jangka pendek, piutang, dan persediaan. Pos-pos investasi jangka pendek antara lain deposito berjangka 3-12 bulan, Surat Utang Negara (SUN) Pemerintah jangka pendek, Sertifikat Bank Indonesia (SBI), dan Surat Perbendaharaan Negara (SPN). Pos-pos piutang antara lain piutang pajak, retribusi, dana perimbangan, bagian lancar tagihan penjualan angsuran, bagian lancar tuntutan ganti rugi, piutang hasil pengelolaan kekayaan daerah yang dipisahkan, dan piutang yang bersumber dari lain-lain PAD yang sah. Persediaan mencakup barang atau perlengkapan yang dibeli dan disimpan untuk digunakan, misalnya barang pakai habis seperti alat tulis kantor, barang tak habis pakai seperti komponen peralatan dan pipa, dan barang bekas pakai seperti komponen bekas.

3. Kas adalah adalah uang tunai dan saldo simpanan di bank yang setiap saat dapat digunakan untuk membiayai kegiatan pemerintahan.
4. Setara kas adalah investasi jangka pendek yang sangat likuid yang siap dijabarkan menjadi kas (jatuh tempo kurang dari tiga bulan) tanggal perolehannya.
5. Kas diakui pada saat diterima oleh BUD, Bendahara Penerimaan, Bendahara Pengeluaran, dan Badan Layanan Umum Daerah. Kas yang dikeluarkan untuk belanja oleh BUD diakui pada saat terjadi pengeluaran kas dari Rekening Kas Umum Daerah sedangkan bagi SKPD diakui pada saat dilakukan pengesahan oleh PA/KPA setelah diverifikasi oleh PPK SKPD.
6. Investasi Jangka Pendek adalah investasi yang dapat segera diperjualbelikan atau dicairkan serta dimiliki 3-12 bulan terhitung mulai tanggal pelaporan.
7. Investasi jangka pendek terdiri atas deposito berjangka waktu 3-12 bulan, pembelian obligasi/Surat Utang Negara (SUN) pemerintah jangka pendek, Sertifikat Bank Indonesia (SBI), dan Surat Perbendaharaan Negara (SPN).
8. Piutang adalah jumlah uang yang wajib dibayar kepada Pemerintah Kota Bima dan/atau hak Pemerintah Kota Bima yang dapat dinilai dengan uang sebagai akibat pemberian barang/jasa, perjanjian, terbitnya ketetapan atas pajak daerah dan retribusi daerah, atau akibat lainnya berdasarkan peraturan perundang-undangan atau akibat lainnya yang sah.
9. Piutang terdiri atas: piutang pajak, retribusi, dana perimbangan, bagian lancar tagihan penjualan angsuran, bagian lancar tuntutan ganti rugi, piutang hasil pengelolaan kekayaan daerah yang dipisahkan, dan piutang yang bersumber dari lain-lain PAD yang sah.
10. Piutang diakui ketika timbul klaim/hak untuk menagih uang atau manfaat ekonomi lainnya kepada entitas yaitu pada saat diterbitkan Surat Ketetapan Pajak Daerah (SKPD)/Surat Ketetapan Retribusi Daerah (SKRD), atau telah diterbitkan surat penagihan dan telah dilaksanakan penagihan, atau belum dilunasi sampai dengan akhir periode pelaporan.
11. Penyisihan piutang adalah estimasi yang dilakukan untuk piutang tidak tertagih pada akhir setiap periode yang dibentuk sebesar persentase tertentu dari akun piutang berdasarkan penggolongan kualitas piutang.
12. Penyisihan piutang tak tertagih adalah taksiran nilai piutang yang kemungkinan tidak dapat diterima pembayarannya dimasa akan datang dari seseorang dan/atau korporasi dan/atau entitas lain.
13. Pengukuran Berikutnya (*subsequent measurement*) terhadap pengakuan awal. Piutang disajikan berdasarkan nilai nominal tagihan yang belum dilunasi tersebut dikurangi penyisihan kerugian piutang tidak tertagih. Apabila terjadi kondisi yang memungkinkan penghapusan piutang maka masing-masing jenis piutang disajikan setelah dikurangi piutang yang dihapuskan.
14. Piutang disajikan sebesar nilai bersih yang dapat direalisasikan (*net realizable value*), yaitu selisih antara nilai nominal piutang dengan penyisihan piutang.
15. Persediaan adalah aset lancar dalam bentuk barang atau perlengkapan yang dimaksudkan untuk mendukung kegiatan operasional pemerintah daerah, dan

barang-barang yang dimaksudkan untuk dijual dan/atau diserahkan dalam rangka pelayanan kepada masyarakat.

16. Persediaan dapat terdiri atas: alat tulis kantor, alat listrik, material/bahan, benda pos, bahan bakar, dan bahan makanan pokok.
17. Persediaan diakui pada saat potensi manfaat ekonomi masa depan diperoleh pemerintah daerah dan mempunyai nilai atau biaya yang dapat diukur dengan andal atau pada saat diterima atau hak kepemilikannya dan/atau kekuasaannya berpindah.

4.4.6.2. Investasi Jangka Panjang

1. Investasi jangka panjang adalah aset yang dimaksudkan untuk memperoleh manfaat ekonomi seperti bunga, dividen dan royalti, atau manfaat sosial, sehingga dapat meningkatkan kemampuan pemerintah dalam rangka pelayanan kepada masyarakat.
2. Investasi jangka panjang terdiri dari:
 - a. Investasi non permanen merupakan investasi jangka panjang yang dimaksudkan untuk dimiliki secara tidak berkelanjutan atau suatu waktu akan dijual atau ditarik kembali. Investasi non permanen dapat berupa pembelian SUN dengan jatuh tempo lebih dari 12 bulan, penanaman modal dalam proyek pembangunan yang dapat dialihkan kepada pihak ketiga, modal kerja yang digulirkan ke masyarakat/kelompok masyarakat (dana bergulir), dan investasi non permanen lainnya.
 - b. Investasi permanen merupakan investasi jangka panjang yang dimaksudkan untuk dimiliki secara berkelanjutan atau tanpa ada niat untuk diperjualbelikan atau ditarik kembali. Investasi permanen dapat berupa penyertaan modal pemerintah pada perusahaan daerah dan badan usaha lainnya yang bukan milik daerah, dan investasi permanen lainnya yang dimiliki oleh pemerintah untuk menghasilkan pendapatan atau meningkatkan pelayanan kepada masyarakat antara lain penambahan modal pada Koperasi Pegawai Negeri.
3. Suatu pengeluaran kas atau aset dapat diakui sebagai investasi jangka panjang apabila memenuhi salah satu kriteria berikut, yaitu manfaat ekonomi dan manfaat sosial atau jasa potensial di masa yang akan datang atas suatu investasi tersebut dapat diperoleh pemerintah atau nilai perolehan atau nilai wajar investasi dapat diukur secara memadai (*reliable*), biasanya didasarkan pada bukti transaksi yang menyatakan/mengidentifikasi biaya perolehannya.
4. Pengeluaran untuk memperoleh investasi jangka panjang diakui dan dicatat sebagai pengeluaran pembiayaan.
5. Penilaian investasi pemerintah daerah dilakukan dengan tiga metode yaitu: metode biaya dengan kriteria kepemilikan kurang dari 20%; metode ekuitas dengan kriteria kepemilikan 20% sampai 50%, atau kepemilikan kurang dari 20% tetapi memiliki pengaruh yang signifikan atau kepemilikan lebih dari 50%, metode nilai bersih yang direalisasikan dengan kriteria kepemilikan bersifat non permanen.
6. Dana bergulir merupakan dana yang dipinjamkan untuk dikelola dan digulirkan kepada masyarakat oleh Pengguna Anggaran atau Kuasa Pengguna Anggaran yang bertujuan meningkatkan ekonomi rakyat dan tujuan lainnya.

7. Pengeluaran dana bergulir diakui sebagai Pengeluaran Pembiayaan yang disajikan dalam LRA maupun LAK.
8. Dana Bergulir disajikan di Neraca sebagai Investasi Jangka Panjang-Investasi Non Permanen - Dana Bergulir.
9. Dana bergulir dapat dihapuskan jika Dana Bergulir tersebut benar-benar sudah tidak tertagih dan penghapusannya berpedoman pada Peraturan Pemerintah Nomor 14 Tahun 2005 tentang Tata Cara Penghapusan Piutang Daerah, beserta perubahan atas Peraturan Pemerintah tersebut jika ada.

4.4.6.3. Aset Tetap

1. Aset Tetap adalah aset berwujud yang mempunyai masa manfaat lebih dari dua belas bulan untuk digunakan dalam kegiatan Pemerintah Kota Bima atau dimanfaatkan oleh masyarakat umum.
2. Aset tetap dapat diperoleh dari dana yang bersumber APBD (sebagian atau seluruhnya) melalui pengadaan, pembangunan, atau dapat juga diperoleh dari donasi atau pertukaran dengan aset lainnya.
3. Aset tetap terdiri dari: Tanah, Peralatan dan Mesin, Gedung dan Bangunan, Jalan Irigasi dan Jaringan, Aset Tetap Lainnya, dan Konstruksi dalam Pengerjaan.
4. Tanah yang dikelompokkan sebagai aset tetap ialah tanah yang diperoleh dengan maksud untuk dipakai dalam kegiatan operasional pemerintah daerah dan dalam kondisi siap dipakai. Termasuk dalam klasifikasi tanah ini adalah tanah yang digunakan untuk gedung, bangunan, jalan, irigasi, dan jaringan.
5. Peralatan dan Mesin, meliputi alat-alat berat, alat-alat angkutan, alat bengkel dan alat ukur, alat pertanian, alat kantor dan rumah tangga, alat studio komunikasi dan pemancar, alat kedokteran dan kesehatan, alat laboratorium, dan alat persenjataan/keamanan.
6. Gedung dan Bangunan mencakup seluruh gedung dan bangunan yang diperoleh dengan maksud untuk dipakai dalam kegiatan operasional pemerintah dan dalam kondisi siap dipakai. Termasuk dalam kelompok Gedung dan Bangunan adalah gedung perkantoran, rumah dinas, bangunan tempat ibadah, bangunan menara, monumen/bangunan bersejarah, gudang, gedung museum dan rambu-rambu.
7. Jalan Irigasi dan Jaringan, meliputi jalan raya, jembatan, bangunan air, instalasi air bersih, instalasi pembangkit listrik, jaringan air minum, jaringan listrik, dan jaringan telepon.
8. Aset Tetap Lainnya mencakup aset tetap yang tidak dapat dikelompokkan ke dalam kelompok Tanah, Peralatan dan Mesin, Gedung dan Bangunan, serta Jalan, Irigasi dan Jaringan, yang diperoleh dan dimanfaatkan untuk kegiatan operasional pemerintah dan dalam kondisi siap dipakai. Aset Tetap Lainnya, meliputi koleksi perpustakaan/buku dan non buku, barang bercorak kesenian/ kebudayaan/olah raga, hewan, ikan, dan tanaman.
9. Konstruksi dalam pengerjaan mencakup aset tetap yang sedang dalam proses pembangunan, yang pada tanggal neraca belum selesai dibangun seluruhnya. Konstruksi dalam pengerjaan mencakup tanah, peralatan dan mesin, gedung dan bangunan, jalan, irigasi dan jaringan, dan aset tetap lainnya yang proses

perolehannya dan/atau pembangunannya membutuhkan suatu periode waktu tertentu dan belum selesai.

10. Suatu benda berwujud harus diakui sebagai Konstruksi dalam Pengerjaan pada saat penyusunan laporan keuangan jika besar kemungkinan bahwa manfaat ekonomi masa yang akan datang berkaitan dengan aset tersebut akan diperoleh, biaya perolehan tersebut dapat diukur secara andal, dan aset tersebut masih dalam proses pengerjaan.
11. Aset tetap diakui pada saat manfaat ekonomi masa depan dapat diperoleh dan nilainya dapat diukur dengan andal.
12. Aset tetap dinilai dengan biaya perolehan. Apabila penilaian aset tetap dengan menggunakan biaya perolehan tidak memungkinkan maka nilai aset tetap didasarkan pada nilai wajar pada saat perolehan.
13. Biaya perolehan aset tetap yang dibangun dengan cara swakelola meliputi biaya langsung untuk tenaga kerja, bahan baku, dan biaya tidak langsung termasuk biaya perencanaan dan pengawasan, perlengkapan, tenaga listrik, sewa peralatan, dan semua biaya lainnya yang terjadi berkenaan dengan pembangunan aset tetap tersebut.
14. Penyusutan merupakan alokasi yang sistematis atas nilai suatu aset tetap yang dapat disusutkan (depreciable assets) selama masa manfaat aset yang bersangkutan. Tujuan dasarnya adalah menyesuaikan nilai aset tetap untuk mencerminkan nilai wajarnya, di samping itu penyusutan juga dimaksudkan untuk menggambarkan penurunan kapasitas dan manfaat yang diakibatkan pemakaian aset tetap dalam kegiatan pemerintahan.
15. Aset tetap yang dihentikan dari penggunaan aktif pemerintah tidak memenuhi definisi aset tetap dan harus dipindahkan ke pos aset lainnya sesuai dengan nilai tercatatnya.

4.4.6.4. Dana Cadangan

1. Dana cadangan adalah dana yang disisihkan untuk menampung kebutuhan yang memerlukan dana relatif cukup besar yang tidak dapat dibebankan dalam satu periode akuntansi/tahun anggaran.
2. Pencairan Dana Cadangan mengurangi Dana Cadangan yang bersangkutan dan pembentukan Dana Cadangan menambah Dana Cadangan yang bersangkutan.

4.4.6.5. Aset Lainnya

1. Aset lainnya adalah aset yang tidak dapat dikelompokkan ke dalam aset lancar, investasi jangka panjang, aset tetap, dan dana cadangan.
2. Aset lainnya meliputi tagihan penjualan angsuran, tuntutan perbendaharaan dan tuntutan ganti rugi, aset tak berwujud, kemitraan dengan pihak ketiga, dan aset lain-lain.
3. Tagihan Penjualan Angsuran merupakan hak untuk menagih atas penjualan barang milik daerah yang dilakukan secara cicilan/angsuran, pada umumnya penyelesaiannya dapat melebihi satu periode akuntansi.

4. Piutang dari tagihan penjualan angsuran diakui sebesar nilai sesuai naskah perjanjian penjualan yang terutang (belum dibayar) pada akhir periode pelaporan. Apabila dalam pembayaran dipersyaratkan adanya potongan pembayaran, maka nilai piutang harus dicatat sebesar nilai bersih.
5. Tuntutan Perbendaharaan (TP) dikenakan kepada bendahara yang karena lalai atau perbuatan melawan hukum mengakibatkan kerugian daerah.
6. Tuntutan Ganti Rugi (TGR) merupakan piutang yang timbul karena pengenaan ganti kerugian daerah kepada pegawai negeri bukan bendahara, sebagai akibat langsung ataupun tidak langsung dari suatu perbuatan melanggar hukum yang dilakukan oleh pegawai tersebut atau kelalaian dalam pelaksanaan tugas yang menjadi kewajibannya.
7. Piutang dari TGR diukur sebesar nilai kerugian yang menjadi tanggung jawab seseorang sesuai dengan Surat Keterangan Tanggung Jawab Mutlak.
8. Aset Tak Berwujud (ATB) adalah aset non-moneter yang tidak mempunyai wujud fisik, dan merupakan salah satu jenis aset yang dimiliki oleh pemerintah daerah.
9. ATB diukur dengan harga perolehan, yaitu harga yang harus dibayar entitas untuk memperoleh suatu ATB hingga siap untuk digunakan dan ATB tersebut mempunyai manfaat ekonomi yang diharapkan dimasa datang atau jasa potensial yang melekat pada aset tersebut akan mengalir masuk kedalam entitas tersebut.
10. Amortisasi adalah penyusutan terhadap ATB yang dialokasikan secara sistematis dan rasional selama masa manfaatnya. Masa manfaat ATB dapat dipengaruhi oleh berbagai faktor yang semuanya harus diperhitungkan dalam penetapan periode amortisasi.
11. Amortisasi ATB dengan masa manfaat terbatas tidak berakhir jika aset tersebut tidak lagi digunakan, kecuali aset tersebut sudah sepenuhnya disusutkan atau digolongkan sebagai aset yang dimiliki untuk dijual.
12. Amortisasi dapat dilakukan dengan berbagai metode seperti metode garis lurus, metode saldo menurun dan metode unit produksi.
13. Jumlah yang dapat diamortisasi dari ATB harus dialokasikan secara sistematis berdasarkan perkiraan terbaik dari masa manfaatnya. Masa manfaat ATB adalah 20 tahun sejak perolehan ATB.
14. Amortisasi hanya dapat diterapkan atas ATB yang memiliki masa manfaat terbatas dan pada umumnya ditetapkan dalam jumlah yang sama pada periode, atau dengan suatu basis alokasi garis lurus. ATB dengan masa manfaat yang terbatas (seperti paten, hak cipta, waralaba dengan masa manfaat terbatas, dll) harus diamortisasi selama masa manfaat atau masa secara hukum mana yang lebih pendek.
15. Aset Kerjasama/Kemitraan adalah aset tetap yang dibangun atau digunakan untuk menyelenggarakan kegiatan kerjasama/kemitraan.
16. Aset Kerjasama/Kemitraan diakui pada saat terjadi perjanjian kerjasama/kemitraan, yaitu dengan perubahan klasifikasi aset dari aset tetap menjadi aset kerjasama/kemitraan.

17. Aset Kerjasama/Kemitraan berupa gedung dan/atau sarana berikut fasilitasnya, dalam rangka kerja sama bangun serah guna (BSG), diakui pada saat pengadaan/pembangunan gedung dan/atau sarana berikut fasilitasnya selesai dan siap digunakan untuk digunakan/dioperasikan.
18. Aset Kerjasama/Kemitraan dicatat sebagai aset kerjasama/kemitraan sebesar nilai bersih yang tercatat pada saat perjanjian atau nilai wajar.
19. Aset Lain-Lain digunakan untuk mencatat aset lainnya yang tidak dapat dikelompokkan dalam aset tak berwujud, tagihan penjualan angsuran, tuntutan perbendaharaan, tuntutan ganti rugi, dan kemitraan dengan pihak ketiga.
20. Pengakuan Aset Lain-Lain diakui pada saat dihentikan dari penggunaan aktif pemerintah dan direklasifikasikan ke dalam aset lain-lain.

4.4.7 Kewajiban

- A. Kewajiban adalah utang yang timbul dari peristiwa masa lalu yang penyelesaiannya mengakibatkan aliran keluar sumber daya ekonomi pemerintah daerah.
- B. Kewajiban dikelompokkan menjadi kewajiban jangka pendek dan kewajiban jangka panjang.
- C. Kewajiban jangka pendek merupakan utang yang harus dibayar kembali atau jatuh tempo dalam waktu 12 bulan sejak tanggal pelaporan.
- D. Kewajiban jangka pendek antara lain terdiri dari utang kepada pihak ketiga, utang perhitungan pihak ketiga (PFK), utang bunga, bagian lancar utang jangka panjang, utang beban dan utang jangka pendek lainnya.
- E. Kewajiban jangka panjang adalah kewajiban yang diharapkan dibayar dalam waktu lebih dari 12 bulan setelah tanggal pelaporan.
- F. Kewajiban jangka panjang meliputi utang dalam negeri dan utang jangka panjang lainnya.
- G. Kewajiban diakui jika besar kemungkinan bahwa pengeluaran sumber daya ekonomi akan dilakukan untuk menyelesaikan kewajiban yang ada sampai saat pelaporan, dan perubahan atas kewajiban tersebut mempunyai nilai penyelesaian yang dapat diukur dengan andal.
- H. Kewajiban dicatat sebesar nilai nominal. Kewajiban dalam mata uang asing dijabarkan dan dinyatakan dalam mata uang rupiah. Penjabaran mata uang asing menggunakan kurs tengah bank sentral pada tanggal neraca.

4.4.8 Ekuitas

- A. Ekuitas merupakan kekayaan bersih Pemerintah Kota Bima yang merupakan selisih antara aset dan kewajiban Pemerintah Kota Bima pada tanggal laporan.
- B. Ekuitas dana terdiri dari ekuitas yang digunakan untuk mencatat akun untuk menampung saldo kekayaan bersih Pemerintah Kota Bima yang diperoleh dari LPE dan ekuitas untuk dikonsolidasikan yang digunakan untuk mencatat *reciprocal account* untuk kepentingan konsolidasi yang mencakup akun RK PPKD atau RK SKPKD. Ekuitas untuk dikonsolidasikan ini berada di SKPD.

- C. Ekuitas diakui pada akhir periode berdasarkan jurnal penyesuaian untuk memindahkan surplus/defisit LO ke Neraca. Sedangkan ekuitas untuk dikonsolidasikan diakui pada saat terjadi transaksi resiprokal antara SKPKD dengan SKPD. Pada akhir periode akuntansi, ekuitas untuk dikonsolidasikan ini akan dieliminasi dalam rangka menghasilkan laporan keuangan konsolidasi.
- D. Saldo ekuitas di neraca berasal dari saldo akhir ekuitas pada Laporan Perubahan Ekuitas.

BAB V

PENJELASAN POS-POS LAPORAN KEUANGAN PEMERINTAH DAERAH

Laporan Keuangan disusun untuk menyediakan informasi yang relevan mengenai posisi keuangan dan seluruh transaksi yang dilakukan selama satu periode, agar informasi yang dijadikan dapat dipahami atau untuk memudahkan pembaca perlu diberikan penjelasan untuk masing-masing pos pada laporan keuangan, sejalan dengan maksud tersebut tahapan penjelasan pos-pos Laporan Keuangan ini akan diawali dengan penjelasan Laporan Realisasi Anggaran, Laporan Perubahan Anggaran Lebih, Laporan Operasional, Laporan Perubahan Ekuitas, Neraca, dan Arus Kas.

5.1 PENJELASAN LAPORAN REALISASI ANGGARAN

Laporan Realisasi Anggaran Pemerintah Kota Bima merupakan laporan yang menjelaskan ikhtisar sumber, alokasi dan pemakaian sumber daya ekonomi yang dikelola oleh Pemerintah Kota Bima yang menggambarkan perbandingan antara realisasi dan anggarannya dalam satu periode pelaporan. Dalam penjelasan LRA ini akan disajikan sesuai dengan Struktur APBD yang meliputi Pendapatan, Belanja, dan Penerimaan Pembiayaan Daerah.

5.1.1. PENDAPATAN

Penjelasan Laporan Realisasi Anggaran adalah sebagai berikut :

5.1.1	Pendapatan	Anggaran 2022 (Rp) 786.130.956.782,00	Realisasi 2022 (Rp) 805.811.256.060,22	Realisasi 2021 (Rp) 729.687.511.750,67
--------------	-------------------	--	---	---

Pendapatan Tahun 2022 dianggarkan senilai Rp786.130.956.782,00 sebagaimana tertuang dalam Peraturan Daerah Kota Bima Nomor 6 Tahun 2022 tentang Perubahan Anggaran Pendapatan dan Belanja Daerah Tahun Anggaran 2022 (Lembaran Daerah Kota Bima Tahun 2021 Nomor 236) dan terealisasi senilai Rp805.811.256.060,22 atau 102,50%. Jika dibandingkan realisasi pendapatan Tahun 2021 senilai Rp 729.687.511.750,67 maka realisasi pendapatan Tahun 2022 mengalami kenaikan senilai Rp76.123.744.309,55 atau 10,43%.

Realisasi Pendapatan tersebut meliputi realisasi Pendapatan Asli Daerah, Pendapatan Transfer, dan Lain-lain Pendapatan yang Sah sebagaimana yang terdapat pada ikhtisar dibawah ini :

Tabel 5.1.1
Realisasi Pendapatan Tahun 2022 dan Tahun 2021

No	Uraian	Anggaran 2022 (Rp)	Realisasi 2022 (Rp)	%	Realisasi 2021 (Rp)
	PENDAPATAN				
	Pendapatan Asli Daerah				
1	Pendapatan Pajak Daerah	24.368.139.721,00	21.355.298.265,81	87,64	19.507.819.782,88
2	Pendapatan Retribusi Daerah	26.296.337.440,00	19.710.293.760,28	74,95	15.196.689.454,00

No	Uraian	Anggaran 2022 (Rp)	Realisasi 2022 (Rp)	%	Realisasi 2021 (Rp)
3	Pendapatan Hasil Pengelolaan Kekayaan Daerah Yang Dipisahkan	1.284.388.412,00	1.545.139.285,00	120,30	1.284.388.411,79
4	Lain-lain Pendapatan Asli Daerah yang Sah	16.138.801.485,00	14.748.737.697,13	91,39	11.004.619.098,00
Jumlah Pendapatan Asli Daerah		68.087.667.058,00	57.359.469.008,22	84,24	46.993.516.746,67
	Pendapatan Transfer				
	Transfer Pemerintah Pusat -				
	Dana Perimbangan				
1	Bagi Hasil Pajak	44.999.362.000,00	69.899.355.791,00	155,33	37.344.039.204,00
2	Dana Alokasi Umum	430.503.529.123,00	430.503.529.123,00	100,00	432.159.814.000,00
3	Dana Alokasi Khusus - Fisik	92.298.823.000,00	89.773.006.178,00	97,26	68.320.563.668,00
4	Dana Alokasi Khusus – Non Fisik	70.055.337.109,00	67.495.307.379,00	96,35	56.185.780.202,00
Jumlah Pendapatan Transfer Dana Perimbangan		637.857.051.232,00	657.671.198.471,00	103,11	594.010.197.074,00
	Dana Insentif Daerah (DID)	27.377.041.000,00	39.108.685.000,00	142,85	30.025.143.000,00
Jumlah Pendapatan Transfer Pemerintah Pusat		665.234.092.232,00	696.779.883.471,00	104,74	624.035.340.074,00
	Transfer Pemerintah Propinsi				
1	Pendapatan Bagi Hasil Pajak	52.309.197.492,00	51.171.903.581,00	97,85	40.727.314.230,00
2	Bantuan Keuangan	500.000.000,00	500.000.000,00	100	0,00
Jumlah Transfer Pemerintah Provinsi		52.809.197.492,00	51.671.903.581,00	97,85	40.727.314.230,00
Total Pendapatan Transfer		718.043.289.724,00	748.451.787.052,00	104,23	664.762.654.304,00
	Lain-lain Pendapatan yang Sah				
1	Pendapatan Hibah	0,00	0,00	0,00	17.911.340.000,00
2	Pendapatan Lainnya	0,00	0,00	0,00	20.000.700,00
Jumlah Lain-lain Pendapatan yang Sah		0,00	0,00	0,00	17.931.340.700,00
TOTAL		786.130.956.782,00	805.811.256.060,22	102,50	729.687.511.750,67

Rekapitulasi Pendapatan Daerah berdasarkan SKPD Pemerintah Kota Bima Tahun 2022 dan Tahun 2021 dapat diuraikan sebagai berikut :

Tabel 5.1.2
Rekapitulasi Pendapatan Daerah Berdasarkan SKPD Pemerintah Kota Bima Tahun 2022 dan Tahun 2021

No	SKPD	Anggaran 2022 (Rp)	Realisasi 2022 (Rp)	%	Anggaran 2021 (Rp)	Realisasi 2021 (Rp)	%
1	2	3	4	5	6	7	8
1	Dinas Pendidikan dan Kebudayaan	150.000.000,00	114.000.000,00	76,00	150.000.000,00	144.000.000,00	96,00
2	Dinas Kesehatan	16.530.459.400,00	1.851.800.100,00	11,20	19.375.344.300,00	17.506.127.632,00	90,35
3	Dinas Pekerjaan Umum dan Penataan Ruang	1.309.850.000,00	1.378.436.759,28	105,24	1.300.000.000,00	1.232.749.438,00	94,83

No	SKPD	Anggaran 2022 (Rp)	Realisasi 2022 (Rp)	%	Anggaran 2021 (Rp)	Realisasi 2021 (Rp)	%
1	2	3	4	5	6	7	8
4	Dinas Perumahan Rakyat dan Kawasan Pemukiman	50.000.000,00	0,00	0,00	400.000.000,00	291.095.000,00	72,77
5	Dinas Lingkungan Hidup	700.000.000,00	364.200.000,00	52,03	1.250.000.000,00	297.965.000,00	23,84
6	Dinas Perhubungan	1.499.260.000,00	793.548.000,00	52,93	197.284.000,00	187.738.000,00	95,16
7	Dinas Komunikasi dan Informatika	187.738.000,00	182.710.440,00	97,32	2.805.332.400,00	1.417.779.537,00	50,54
8	Dinas Koperindag	2.977.205.040,00	1.130.823.315,00	37,98	236.000.000,00	131.650.000,00	55,78
9	Dinas Kelautan dan Perikanan	193.600.000,00	165.250.000,00	85,36	1.517.820.000,00	574.745.000,00	37,87
10	Dinas Pariwisata	1.527.900.000,00	698.861.887,00	45,74	250.000.000,00	207.786.000,00	83,11
11	Dinas Pertanian	260.000.000,00	251.750.750,00	96,83	561.675.000,00	361.970.000,00	64,44
12	Sekretariat Daerah	507.350.000,00	440.380.000,00	86,80	0,00	0,00	0,00
13	Badan Pengelolaan Keuangan dan Aset Daerah (SKPD)	760.237.594.342,00	782.643.984.495,68	102,65	717.361.063.207,00	707.333.906.143,67	98,60
14	Badan Pengelolaan Keuangan dan Aset Daerah (SKPKD)	0,00	0,00	0,00	0,00	0,00	0,00
15	BLUD RSUD KOTA BIMA	0,00	15.795.510.313,26	0,00	0,00	0,00	0,00
JUMLAH		786.130.956.782,00	805.811.256.060 22	102,50	745.404.518.907,00	729.687.511.750,67	97,89

Sesuai Keputusan Walikota Bima Nomor 188.45/430/500/XI/2021 Rumah Sakit Umum Daerah Kota Bima ditetapkan sebagai Badan Layanan Umum Daerah yang efektif dilaksanakan pada 01 Januari 2022 sehingga Rumah Sakit Umum Kota Bima dapat mengelola Pendapatan dan Belanja secara mandiri. Pendapatan Rumah Sakit Umum Kota Bima pada tahun anggaran 2022 sebesar Rp15.795.510.313,26, dengan rincian sebagai berikut :

- Retribusi Daerah sebesar Rp11.948.463.950,00
- Lain-lain PAD yang sah sebesar Rp3.847.046.363,26

5.1.1.1	Pendapatan Asli Daerah	Anggaran 2022 (Rp) 68.087.667.058,00	Realisasi 2022 (Rp) 57.359.469.008,22	Realisasi 2021 (Rp) 46.993.516.746,67
----------------	-------------------------------	---	--	--

Pendapatan Asli Daerah Pemerintah Kota Bima bersumber dari Pajak Daerah, Retribusi Daerah, Pendapatan Hasil Pengelolaan Kekayaan Daerah yang dipisahkan dan Lain-lain Pendapatan Asli Daerah yang Sah, dengan target pada Tahun 2022 senilai Rp68.087.667.058,00 dan terealisasi senilai Rp57.359.469.008,22 atau 84,24%. Jika dibandingkan realisasi Tahun 2021 senilai Rp46.993.516.746,67 maka terjadi peningkatan senilai Rp10.365.952.261,55 atau 22,06%.

Tabel 5.1.3
Pendapatan Asli Daerah Tahun 2022 dan Tahun 2021

No	Uraian	Anggaran 2022 (Rp)	Realisasi 2022 (Rp)	%	Realisasi 2021 (Rp)
	Pendapatan Asli Daerah				
1	Pendapatan Pajak Daerah	24.368.139.721,00	21.355.298.265,81	87,64	19.507.819.782,88
2	Pendapatan Retribusi Daerah	26.296.337.440,00	19.710.293.760,28	74,95	15.196.689.454,00
3	Pendapatan Hasil Pengelolaan Kekayaan Daerah Yang Dipisahkan	1.284.388.412,00	1.545.139.285,00	120,30	1.284.388.411,79
4	Lain-lain Pendapatan Asli Daerah yang Sah	16.138.801.485,00	14.748.737.697,13	91,34	11.004.619.098,00
Jumlah Pendapatan Asli Daerah		68.087.667.058,00	57.359.469.008,22	84,23	46.993.516.746,67

5.1.1.1.1	Pendapatan Pajak Daerah	Anggaran 2022 (Rp)	Realisasi 2022 (Rp)	Realisasi 2021 (Rp)
		24.368.139.721,00	21.355.298.265,81	19.507.819.782,88

Pendapatan Pajak Daerah Tahun 2022 dianggarkan senilai Rp24.368.139.721,00 dan terealisasi senilai Rp21.355.298.265,81 atau 87,64%. Dibandingkan dengan realisasi Tahun 2021 senilai Rp19.507.819.782,88 maka realisasi pendapatan Pajak Daerah Tahun 2022 menunjukkan peningkatan yaitu senilai Rp1.847.478.482,93 atau 9,47% yang dipengaruhi oleh Pajak Hotel, Pajak Restoran, Pajak Hiburan, Pajak Reklame, Pajak Penerangan Jalan, Pajak Parkir, Pajak Air Tanah, Pajak Sarang Burung Walet, Pajak Mineral, Pajak Bumi dan Bangunan-P2 dan BPHTB.

Pendapatan Pajak Daerah diperoleh dari :

Tabel 5.1.4
Pendapatan Pajak Daerah Tahun 2022 dan Tahun 2021

No	Pajak Daerah - LRA	Anggaran 2022 (Rp)	Realisasi 2022 (Rp)	%	Realisasi 2021 (Rp)
1	Hotel	736.000.000,00	911.452.444,30	123,84	415.017.422,00
2	Restoran	2.012.886.948,00	2.103.232.173,38	104,49	1.255.900.981,20
3	Hiburan	23.750.000,00	36.169.080,00	152,29	19.426.900,00
4	Reklame	774.440.250,00	489.500.086,50	63,21	567.980.156,75
5	Penerangan Jalan	9.250.000.000,00	9.443.782.515,00	102,09	8.463.177.492,00
6	Pajak Parkir	150.000.000,00	132.915.500,00	88,61	114.736.000,00
7	Air Tanah	54.000.000,00	56.046.006,45	103,79	46.170.792,18
8	Sarang Burung Walet	30.000.000,00	13.500.000,00	45,00	11.500.000,00
9	Mineral Bukan Logam dan Batuan	500.000.000,00	350.043.239,18	70,01	207.879.473,75
10	Bumi dan Bangunan Pedesaan dan Perkotaan	5.300.000.000,00	3.543.193.929,00	66,85	3.633.609.655,00
11	Bea Perolehan Hak atas Tanah dan Bangunan	5.537.062.523,00	4.275.463.292,00	77,22	4.772.420.910,00
Jumlah		24.368.139.721,00	21.355.298.265,81	87,64	19.507.819.782,88

Secara rinci anggaran dan realisasi pajak daerah dapat dilihat sebagai berikut :

Tabel 5.1.5
Rincian Pendapatan Pajak Daerah Tahun 2022 dan Tahun 2021

No	Pajak Daerah	Anggaran 2022 (Rp)	Realiasi 2022 (Rp)	%	Realiasi 2021 (Rp)
Pajak Hotel					
1	Hotel	641.800.000,00	873.240.494,30	136,06	377.505.977,00
2	Rumah Penginapan dan Sejenisnya	33.600.000,00	35.993.450,00	107,12	29.427.975,00
3	Rumah Kos	60.600.000,00	2.218.500,00	3,66	8.083.470,00
Jumlah		736.000.000,00	911.452.444,30	123,84	415.017.422,00
Pajak Restoran					

No	Pajak Daerah	Anggaran 2022 (Rp)	Realiasi 2022 (Rp)	%	Realiasi 2021 (Rp)
1	Restoran dan Sejenisnya	1.050.000.000,00	1.192.303.990,00	113,55	569.871.164,00
2	Rumah Makan dan Sejenisnya	400.000.000,00	178.489.112,00	44,62	165.634.014,00
3	Kafetaria dan Sejenisnya	60.000.000,00	155.637.536,00	259,40	90.469.676,20
4	Kantin dan Sejenisnya	2.886.948,00	42.244.835,00	1463,30	8.741.706,00
5	Warung dan Sejenisnya	250.000.000,00	244.099.078,98	97,64	177.019.248,00
6	Jasa Boga/Katering dan Sejenisnya	250.000.000,00	290.457.621,40	116,18	244.165.173,00
Jumlah		2.012.886.948,00	2.103.232.173,38	104,49	1.255.900.981,20
Pajak Hiburan					
1	Diskotik, Karaoke, Klub Malam dan Sejenisnya	14.500.000,00	5.641.080,00	38,90	5.486.800,00
2	Permainan Bilyar, Golf, Bowling	1.050.000,00	0,00	0,00	0,00
3	Pacuan Kuda, Kendaraan Bermotor, Permainan Ketangkasan	7.675.000,00	30.528.000,00	397,76	13.940.100,00
4	Panti Pijat, Refleksi, Mandi Uap/Spa dan pusat kebugaran (fitnes Center)	525.000,00	0,00	0,00	0,00
Jumlah		23.750.000,00	36.169.080,00	152,29	19.426.900,00
Pajak Reklame					
1	Reklame Papan/Bill Board/Videotron/Megatron	600.000.000,00	399.375.631,50	66,56	412.859.531,75
2	Reklame Kain	71.440.250,00	76.733.000,00	107,41	143.762.250,00
3	Reklame Berjalan	103.000.000,00	13.391.455,00	13,00	11.358.375,00
Jumlah		774.440.250,00	489.500.086,50	63,21	567.980.156,75
Pajak Penerangan Jalan					
1	Pajak Penerangan Jalan Sumber Lain	9.250.000.000,00	9.443.782.515,00	102,09	8.463.177.492,00
Jumlah		9.250.000.000,00	9.443.782.515,00	102,09	8.463.177.492,00
Pajak Parkir					
1	Pajak Parkir	150.000.000,00	132.915.500,00	88,61	114.736.000,00
Jumlah		150.000.000,00	132.915.500,00	88,61	114.736.000,00
Pajak Air Tanah					
1	Air Tanah	54.000.000,00	56.046.006,45	103,79	46.170.792,18
Jumlah		54.000.000,00	56.046.006,45	103,79	46.170.792,18
Pajak Sarang Burung Walet					
1	Sarang Burung Walet	30.000.000,00	13.500.000,00	45,00	11.500.000,00
Jumlah		30.000.000,00	13.500.000,00	45,00	11.500.000,00
Pajak Mineral Bukan Logam dan Batuan					
1	Pasir dan kerikil	266.380.000,00	134.597.875,11	50,53	86.731.362,50
2	Tanah Liat	21.800.000,00	5.941.457,79	27,25	7.503.875,00
3	Pajak Mineral bukan Logam dan Batuan Lainnya	211.820.000,00	209.503.906,28	98,91	113.644.236,25
Jumlah		500.000.000,00	350.043.239,18	70,01	207.879.473,75
Pajak Bumi dan Bangunan Pedesaan dan Perkotaan					
1	Pajak Bumi dan Bangunan Pedesaan dan Perkotaan	5.300.000.000,00	3.543.193.929,00	66,85	3.633.609.655,00
Jumlah		5.300.000.000,00	3.543.193.929,00	66,85	3.633.609.655,00
Bea Perolehan Hak atas Tanah dan					

No	Pajak Daerah	Anggaran 2022 (Rp)	Realisasi 2022 (Rp)	%	Realisasi 2021 (Rp)
Bangunan					
1	BPHTB – Pemindahan Hak	5.537.062.523,00	4.275.463.292,00	77,22	4.772.420.910,00
Jumlah		5.537.062.523,00	4.275.463.292,00	77,22	4.772.420.910,00
Total Pajak Daerah		24.368.139.721,00	21.355.298.265,81	87,64	19.507.819.782,88

5.1.1.1.2	Pendapatan Retribusi Daerah	Anggaran 2022 (Rp)	Realisasi 2022 (Rp)	Realisasi 2021 (Rp)
		26.296.337.440,00	19.710.293.760,28	15.196.689.454,00

Retribusi Daerah Tahun 2022 dianggarkan senilai Rp26.296.337.440,00 dan terealisasi senilai Rp19.710.293.760,28 atau 74,95%. Jika dibandingkan realisasi Tahun 2021 senilai Rp15.196.689.454,00 maka realisasi Retribusi Daerah Tahun 2022 menunjukkan kenaikan senilai Rp4.513.604.306,28 atau 29,70% yang dipengaruhi oleh Retribusi Jasa Umum.

Untuk Pendapatan Retribusi tersebut dapat dirinci secara kelompok sebagai berikut :

Tabel 5.1.6
Pendapatan Retribusi Daerah Tahun 2022 dan Tahun 2021

No.	Retribusi Daerah	Anggaran 2022 (Rp)	Realisasi 2022 (Rp)	%	Realisasi 2021 (Rp)
1	Retribusi Jasa Umum	20.306.992.400,00	15.907.342.800,00	78,33	11.553.009.479,00
2	Retribusi Jasa Usaha	4.889.345.040,00	2.736.604.201,00	55,97	2.694.455.537,00
3	Retribusi Perizinan Tertentu	1.100.000.000,00	1.066.346.759,28	96,94	949.224.438,00
Jumlah Retribusi Daerah		26.296.337.440,00	19.710.293.760,28	74,95	15.196.689.454,00

Secara rinci Retribusi Daerah dapat dilihat sebagai berikut :

Tabel 5.1.7
Rincian Pendapatan Retribusi Daerah Tahun 2022 dan Tahun 2021

No.	Retribusi Daerah	Anggaran 2022 (Rp)	Realisasi 2022 (Rp)	%	Realisasi 2021 (Rp)
Retribusi Jasa Umum					
1	Retribusi Pelayanan Kesehatan				
	Retribusi Pelayanan Kesehatan di Puskesmas	2.281.223.400,00	1.700.967.400,00	74,56	1.799.074.600,00
	Retribusi Pelayanan Kesehatan di Rumah Sakit Umum Daerah	12.857.236.000,00	11.928.213.950,00	92,77	7.984.098.079,00
	Retribusi Pelayanan Kesehatan di Tempat Pelayanan Kesehatan Lainnya Yang Sejenis	1.515.775.000,00	340.923.450,00	22,49	323.439.800,00
Jumlah		16.654.234.400,00	13.970.104.800,00	83,88	10.106.612.479,00
2	Retribusi Pelayanan Persampahan Kebersihan				

No.	Retribusi Daerah	Anggaran 2022 (Rp)	Realisasi 2022 (Rp)	%	Realisasi 2021 (Rp)
	Retribusi Pelayanan Persampahan Kebersihan	1.328.280.000,00	509.321.000,00	38,34	869.616.000,00
	Jumlah	1.328.280.000,00	509.321.000,00	38,34	869.616.000,00
3	Retribusi Pelayanan Parkir di Tepi Jalan Umum				
	Retribusi Pelayanan Parkir di Tepi Jalan Umum	685.050.000,00	315.780.000,00	46,10	227.542.000,00
	Jumlah	685.050.000,00	315.780.000,00	46,10	227.542.000,00
4	Retribusi Pelayanan Pasar				
	Retribusi Pelataran	789.090.000,00	487.003.000,00	61,72	78.751.000,00
	Retribusi Los	12.600.000,00	13.950.000,00	110,71	11.050.000,00
	Jumlah	801.690.000,00	500.953.000,00	62,49	89.801.000,00
5	Retribusi Pengujian Kendaraan Bermotor				
	Retribusi Pengujian Kendaraan Bermotor	650.000.000,00	429.810.000,00	66,12	24.475.000,00
	Jumlah	650.000.000,00	429.810.000,00	66,12	24.475.000,00
6	Retribusi Pelayanan Tera/Tera Ulang				
	Retribusi Pelayanan Pengujian Alat-Alat Ukur, Takar, Timbang dan Perlengkapannya	0,00	0,00	0,00	47.225.000,00
	Jumlah	0,00	0,00	0,00	47.225.000,00
7	Retribusi Pengawasan dan Pengendalian Menara Telekomunikasi				
	Retribusi Pengawasan dan Pengendalian Menara Telekomunikasi	187.738.000,00	181.374.000,00	96,61	187.738.000,00
	Jumlah	187.738.000,00	181.374.000,00	96,61	187.738.000,00
	Jumlah Retribusi Jasa Umum	20.306.992.400,00	15.907.342.800,00	78,33	11.553.009.479,00
	Retribusi Jasa Usaha				
1	Retribusi Pemakaian Kekayaan Daerah				
	Retribusi Penyewaan Tanah dan Bangunan	319.550.000,00	322.330.000,00	100,87	438.670.000,00
	Retribusi Penyewaan Tanah	75.710.000,00	21.140.000,00	27,92	62.220.000,00
	Retribusi Penyewaan Bangunan	662.400.000,00	546.000.000,00	82,43	72.000.000,00
	Retribusi Pemakaian Laboratorium	50.000.000,00	50.745.000,00	101,49	0,00
	Retribusi Pemakaian Ruangan	50.000.000,00	0,00	0,00	144.000.000,00
	Retribusi Pemakaian Kendaraan Bermotor	258.000.000,00	237.675.000,00	92,12	243.015.000,00
	Retribusi Pemakaian Alat	302.450.000,00	290.645.000,00	96,10	379.950.000,00
	Jumlah	1.718.110.000,00	1.468.535.000,00	85,47	1.339.855.000,00
2	Retribusi Pasar Grosir dan/atau Pertokoan				
	Retribusi Penyediaan Fasilitas Pasar Grosir Berbagai Jenis Barang yang Dikontrakkan	1.244.570.040,00	452.400.314,00	36,35	720.099.537,00

No.	Retribusi Daerah	Anggaran 2022 (Rp)	Realisasi 2022 (Rp)	%	Realisasi 2021 (Rp)
	Jumlah	1.244.570.040,00	452.400.314,00	36,35	720.099.537,00
3	Retribusi Terminal				
	Retribusi Pelayanan Penyediaan Tempat Parkir untuk Kendaraan Penumpang dan Bus Umum	10.000.000,00	8.730.000,00	87,30	11.350.000,00
	Jumlah	10.000.000,00	8.730.000,00	87,30	11.350.000,00
4	Retribusi Tempat Khusus Parkir				
	Retribusi Pelayanan Tempat Khusus Parkir	624.210.000,00	216.983.500,00	34,76	206.356.000,00
	Jumlah	624.210.000,00	216.983.500,00	34,76	206.356.000,00
5	Retribusi Rumah Potong Hewan				
	Retribusi Pelayanan Rumah Potong Hewan	93.625.000,00	47.710.000,00	50,96	23.400.000,00
	Jumlah	93.625.000,00	47.710.000,00	50,96	23.400.000,00
6	Retribusi Tempat Rekreasi dan Olahraga				
	Retribusi Pelayanan Tempat Rekreasi dan Olahraga	1.198.830.000,00	542.245.387,00	45,23	393.395.000,00
	Jumlah	1.198.830.000,00	542.245.387,00	45,23	393.395.000,00
	Jumlah Retribusi Jasa Usaha	4.889.345.040,00	2.736.604.201,00	55,97	2.694.455.537,00
	Retribusi Perizinan Tertentu				
1	Retribusi Izin Mendirikan Bangunan				
	Retribusi Pemberian Izin Mendirikan Bangunan	1.000.000.000,00	1.051.296.759,28	105,13	932.224.438,00
	Jumlah	1.000.000.000,00	1.051.296.759,28	105,13	932.224.438,00
2	Retribusi Izin Trayek untuk Menyediakan Pelayanan Angkutan Umum				
	Retribusi Izin Trayek untuk Menyediakan Pelayanan Angkutan Umum	100.000.000,00	15.050.000,00	15,05	17.000.000,00
	Jumlah	100.000.000,00	15.050.000,00	15,05	17.000.000,00
	Jumlah Retribusi Perijinan Tertentu	1.100.000.000,00	1.066.346.759,28	96,94	949.224.438,00
	Jumlah Retribusi Daerah	26.296.337.440,00	19.710.293.760,28	74,95	15.196.689.454,00

5.1.1.1.3	Pendapatan Hasil Pengelolaan Kekayaan Daerah yang Dipisahkan	Anggaran 2022 (Rp)	Realisasi 2022 (Rp)	Realisasi 2021 (Rp)
		1.284.388.412,00	1.545.139.285,00	1.284.388.411,79

Hasil Pengelolaan Kekayaan Daerah yang Dipisahkan merupakan bagian laba atas penyertaan modal pada perusahaan milik Daerah/BUMD. Pada Tahun 2022 dianggarkan senilai Rp1.284.388.412,00 dan terealisasi senilai Rp1.545.139.285,00 atau 120,30%. Jika dibandingkan realisasi Tahun 2021 senilai Rp1.284.388.411,79 maka realisasi Tahun 2021 mengalami penurunan senilai Rp260.750.873,21 atau 20,30%.

Rincian Pendapatan dari Hasil Pengelolaan Kekayaan Daerah yang Dipisahkan sebagai berikut :

Tabel 5.1.8
Hasil Pengelolaan Kekayaan Daerah yang Dipisahkan Tahun 2022 dan Tahun 2021

No	BUMD	Anggaran 2022 (Rp)	Realiasi 2022 (Rp)	%	Realiasi 2021 (Rp)
1	PT. Bank NTB	1.069.057.966,00	1.364.656.675,00	127,65	1.069.057.966,00
2	PT Jamkrida NTB Bersaing	23.932.218,00	25.426.352,00	106,24	23.932.217,79
3	PD. BPR NTB Bima	180.014.359,00	155.056.258,00	86,135	180.014.359,00
4	KPN Sabua Ade	11.383.869,00	0,00	0,00	11.383.869,00
Jumlah		1.284.388.412,00	1.545.139.285,00	120,30	1.284.388.411,79

5.1.1.1.4	Lain-Lain Pendapatan Asli Daerah yang Sah	Anggaran 2022 (Rp)	Realisasi 2022 (Rp)	Realisasi 2021 (Rp)
		16.138.801.485,00	14.748.737.697,13	11.004.619.098,00

Lain-Lain Pendapatan Asli Daerah yang Sah Tahun 2022 dianggarkan senilai Rp16.138.801.485,00 dan terealisasi senilai Rp14.748.737.697,13 atau 91,39%. Jika dibandingkan Realisasi Tahun 2021 senilai Rp11.004.619.098 maka realisasi Tahun 2022 mengalami peningkatan senilai Rp3.744.118.599,13 atau 34,02%.

Tabel 5.1.9
Obyek Lain-Lain Pendapatan Asli Daerah Yang Sah tahun 2022 dan tahun 2021

No	Lain-Lain Pendapatan Asli Daerah Yang Sah	Anggaran 2022 (Rp)	Realisasi 2022 (Rp)	%	Realisasi 2021 (Rp)
1	Hasil penjualan aset daerah yang tidak dipisahkan	987.400.000,00	45.064.900,00	4,56	21.434.000,00
2	Penerimaan jasa giro	831.942.262,00	626.434.851,79	75,30	688.317.761,77
3	Hasil Pengelolaan Dana Bergulir	5.365.000,00	110.001,00	2,05	0,00
3	Penerimaan bunga deposito	1.395.241.904,00	1.699.870.625,01	121,83	1.737.013.060,61
4	Tuntutan Ganti Kerugian Daerah (TGR)	3.351.340.359,00	406.652.754,32	12,13	789.079.651,20
5	Penerimaan Komisi, Potongan, atau Bentuk Lain	0,00	25.536.962,75	0,00	68.896.386,00
6	Pendapatan denda keterlambatan pelaksanaan pekerjaan	27.868.902,00	296.382.068,00	1.063,00	27.868.961,50
7	Pendapatan denda pajak	1.000.000,00	170.251,00	17,02	279.305,92
8	Pendapatan Denda Retribusi	0,00	1.336.440,00	0,00	0,00
9	Pendapatan dari Pengembalian	35.219.058,00	5.063.080,00	14,37	98.878.818,00
10	Lain-Lain PAD yang Sah lainnya	0,00	0,00	0,00	0,00
11	Pendapatan BLUD	0,00	3.847.046.363,26	0,00	0,00
12	Pendapatan Dana Kapitasi JKN	9.503.424.000,00	7.795.069.400,00	82,02	7.572.851.153,00
Jumlah		16.138.801.485,00	14.748.737.697,13	91,39	11.004.619.098,00

Rincian Obyek Lain-Lain Pendapatan Asli Daerah yang Sah dapat dilihat sebagai berikut :

Tabel 5.1.10
Rincian Obyek Lain-Lain Pendapatan Asli Daerah tahun 2022 dan tahun 2021

No	Lain-Lain Pendapatan Asli Daerah Yang Sah	Anggaran 2022 (Rp)	Realiasi 2022 (Rp)	%	Realiasi 2021 (Rp)
Hasil Penjualan Aset Daerah yang Tidak Dipisahkan					
1	Penjualan Peralatan/dan Mesin Hasil Penjualan Alat Angkutan	482.400.000,00	0,00	0,00	0,00
2	Penjualan Gedung dan Bangunan	500.000.000,00	0,00	0,00	0,00
3	Penjualan Aset Tetap Lainnya Penjualan Biota Perairan	5.000.000,00	5.000.000,00	100,00	0,00
4	Hasil Penjualan Aset Lainnya	0,00	40.064.900,00	0,00	21.434.000,00
Jumlah		987.400.000,00	45.064.900,00	4,56	21.434.000,00
Penerimaan Jasa Giro					
1	Jasa Giro Kas Daerah	800.000.000,00	597.948.766,56	74,74	660.328.488,75
2	Jasa Giro Pemegang Kas	31.942.262,00	28.486.085,23	89,18	27.989.273,02
Jumlah		831.942.262,00	626.434.851,79	75,30	688.317.761,77
Penerimaan Bunga Deposito					
1	Pendapatan Bunga atas Penempatan Uang Pemerintah Daerah	1.395.241.904,00	1.699.870.625,01	121,83	1.737.013.060,61
Jumlah		1.395.241.904,00	1.699.870.625,01	121,83	1.737.013.060,61
Tuntutan Ganti Kerugian Daerah (TGR)					
1	Tuntutan Ganti Kerugian Daerah Terhadap Bendaharawan/Kerugian Uang	0,00	243.285.542,00	0,00	65.322.980,00
2	Tuntutan Ganti Kerugian Daerah Terhadap Pegawai Negeri Bukan Bendaharawan/Kerugian Barang	3.351.340.359,00	163.367.212,32	4,87	723.756.671,20
Jumlah		3.351.340.359,00	406.652.754,32	12,13	789.079.651,20
Penerimaan Komisi, Potongan, atau Bentuk Lain					
1	Penerimaan Komisi, Potongan, atau Bentuk Lain	0,00	25.536.962,75	0,00	68.896.386,00
Jumlah		0,00	25.536.962,75	0,00	68.896.386,00
Pendapatan Denda Keterlambatan Pelaksanaan Pekerjaan					
1	Pendapatan Denda atas Keterlambatan Pelaksanaan Pekerjaan	27.868.902,00	296.382.068,00	1.063,48	27.868.961,50
Jumlah		27.868.902,00	296.382.068,00	1.063,48	27.868.961,50
Pendapatan Denda Pajak					
1	Pendapatan Denda Pajak Bumi dan Bangunan Pedesaan dan Perkotaan	1.000.000,00	170.251,00	17,03	279.305,92
Jumlah		1.000.000,00	170.251,00	17,03	279.305,92
Pendapatan Denda Retribusi					
1	Pendapatan Denda Retribusi Pengawasan dan Pengendalian Menara Telekomunikasi	0,00	1.336.440,00	0,00	0,00
Jumlah		0,00	1.336.440,00	0,00	0,00
Pendapatan Dari Pengembalian					

No	Lain-Lain Pendapatan Asli Daerah Yang Sah	Anggaran 2022 (Rp)	Realiasi 2022 (Rp)	%	Realiasi 2021 (Rp)
1	Pendapatan Dari Pengembalian Kelebihan Pembayaran Gaji dan Tunjangan	35.219.058,00	5.063.080,00	14,38	55.126.218,00
2	Pendapatan Dari Pengembalian Kelebihan Pembayaran Perjalanan Dinas	0,00	0,00	0,00	43.752.600,00
Jumlah		35.219.058,00	5.063.080,00	14,38	98.878.818,00
Hasil Pengelolaan Dana Bergulir dari Kelompok Masyarakat					
1	Hasil dari Pemanfaatan Kekayaan Daerah Sewa/Hasil Pengelolaan Dana Bergulir dari Kelompok Masyarakat	5.365.000,00	110.001,00	2,05	0,00
Jumlah		5.365.000,00	110.001,00	2,05	0,00
Pendapatan Dana Kapitasi JKN					
1	Pendapatan Dana Kapitasi JKN	9.503.424.000,00	7.795.069.400,00	82,02	7.572.851.153,00
Jumlah		9.503.424.000,00	7.795.069.400,00	82,02	7.572.851.153,00
Pendapatan BLUD					
1	Pendapatan BLUD	0,00	3.847.046.363,26	0,00	0,00
Jumlah		0,00	3.847.046.363,26	0,00	
Jumlah Lain-Lain Pendapatan Asli Daerah Yang Sah		16.138.801.485,00	14.748.737.697,13	91,39	11.004.619.098,00

Penerimaan Dana Jaminan Kesehatan Nasional (JKN) pada Dinas Kesehatan yang terdapat pada Bendahara Dana Kapitasi JKN pada FKTP di tujuh Puskesmas Kota Bima Tahun 2022 sebesar Rp7.795.069.400,00 terdiri dari :

Tabel 5.1.11

Dana Jaminan Kesehatan Nasional Pada Puskesmas Kota Bima Tahun 2022 dan 2021

No	Puskesmas	Realisasi 2022 (Rp)	Realisasi 2021 (Rp)
1	PKM Mpunda	1.875.264.000,00	1.746.675.899,00
2	PKM Rasanae Timur	661.329.000,00	730.217.100,00
3	PKM Paruga	1.443.774.900,00	1.335.810.336,00
4	PKM Penanae	1.755.236.700,00	1.775.705.699,00
5	PKM Kolo	312.010.700,00	342.821.986,00
6	PKM Kumbe	344.672.100,00	342.679.554,00
7	PKM Jatibaru	1.402.782.000,00	1.298.940.579,00
Jumlah		7.795.069.400,00	7.572.851.153,00

5.1.1.2	Pendapatan Transfer	Anggaran 2022 (Rp)	Realisasi 2022 (Rp)	Realisasi 2021 (Rp)
		718.043.289.724,00	748.451.787.052,00	664.762.654.304,00

Pendapatan Transfer Tahun 2022 dianggarkan senilai Rp718.043.289.724,00 dan terealisasi senilai Rp748.451.787.052,00 atau 104,23%. Realisasi Tahun 2022 mengalami kenaikan senilai Rp83.689.132.748,00 atau 12,59% dibandingkan dengan realisasi Tahun 2021 senilai Rp664.762.654.304,00.

Pendapatan Dana Transfer diperoleh dari :

Tabel 5.1.12
Pendapatan Transfer Tahun 2022 dan Tahun 2021

No	Pendapatan Transfer	Anggaran 2022 (Rp)	Realiasi 2022 (Rp)	%	Realiasi 2021 (Rp)
	PENDAPATAN TRANSFER PEMERINTAH PUSAT				
1	Dana Perimbangan	637.857.051.232,00	657.671.198.471,00	103,11	594.010.197.074,00
2	Dana Insentif Daerah	27.377.041.000,00	39.108.685.000,00	142,85	30.025.143.000,00
	Jumlah Transfer Pemerintah Pusat	665.234.092.232,00	696.779.883.471,00	104,74	624.035.340.074,00
	PENDAPATAN TRANSFER ANTAR DAERAH				
1	Pendapatan Bagi Hasil Pajak	52.309.197.492,00	51.171.903.581,00	97,83	40.727.314.230,00
2	Bantuan Keuangan	500.000.000,00	500.000.000,00	100,00	0,00
	Jumlah Transfer Pemerintah Antar Daerah	52.809.197.492,00	51.671.903.581,00	97,85	40.727.314.230,00
	Jumlah Pendapatan Transfer	718.043.289.724,00	748.451.787.052,00	104,23	664.762.654.304,00

5.1.1.2.1	Pendapatan Transfer Pemerintah Pusat	Anggaran 2022 (Rp)	Realisasi 2022 (Rp)	Realisasi 2021 (Rp)
		665.234.092.232,00	696.779.883.471,00	624.035.340.074,00

Pendapatan Transfer Tahun 2022 dianggarkan senilai Rp665.234.092.232,00 dan terealisasi senilai Rp696.779.883.471,00 atau 104,74%. Realisasi Tahun 2022 mengalami kenaikan senilai Rp 72.744.543.397,00 atau 11,66% dibandingkan dengan realisasi Tahun 2021 senilai Rp624.035.340.074,00.

5.1.1.2.1.1	Dana Perimbangan	Anggaran 2022 (Rp)	Realisasi 2022 (Rp)	Realisasi 2021 (Rp)
		637.857.051.232,00	657.671.198.471,00	594.010.197.074,00

Pendapatan Transfer Pemerintah Pusat – Dana Perimbangan Tahun 2022 dianggarkan senilai Rp637.857.051.232,00 dan terealisasi senilai Rp657.671.198.471,00 atau 103,11%. Realisasi Tahun 2022 mengalami kenaikan senilai Rp63.661.001.397,00 atau 10,72% dibandingkan dengan realisasi Tahun 2021 senilai Rp594.010.197.074,00.

Pendapatan Dana Transfer Pemerintah Pusat – Dana Perimbangan diperoleh dari :

Tabel 5.1.13
Pendapatan Dana Transfer Pemerintah Pusat – Dana Perimbangan Tahun 2022 dan Tahun 2021

No.	Transfer Pemerintah Pusat - Dana Perimbangan	Anggaran 2022 (Rp)	Realisasi 2022 (Rp)	%	Realisasi 2021 (Rp)
1	Dana Bagi Hasil Pajak	44.999.362.000,00	69.899.355.791,00	155,33	37.344.039.204,00

No.	Transfer Pemerintah Pusat - Dana Perimbangan	Anggaran 2022 (Rp)	Realisasi 2022 (Rp)	%	Realisasi 2021 (Rp)
2	Dana Alokasi Umum	430.503.529.123,00	430.503.529.123,00	100,00	432.159.814.000,00
3	Dana Alokasi Khusus – Fisik	92.298.823.000,00	89.773.006.178,00	97,26	68.320.563.668,00
4	Dana Alokasi Khusus - Non Fisik	70.055.337.109,00	67.495.307.379,00	96,35	56.185.780.202,00
Jumlah		637.857.051.232,00	657.671.198.471,00	103,11	594.010.197.074,00

5.1.1.2.1.1.1 Dana Bagi Hasil Pajak	Anggaran 2022 (Rp)	Realisasi 2022 (Rp)	Realisasi 2021 (Rp)
	44.999.362.000,00	69.899.355.791,00	37.344.039.204,00

Dana Bagi Hasil Pajak Tahun 2022 dianggarkan senilai Rp44.999.362.000,00 dan terealisasi senilai Rp69.899.355.791,00 atau 155,33%. Realisasi Tahun 2022 mengalami kenaikan senilai Rp32.555.316.587,00 atau 87,18% dibandingkan dengan realisasi Tahun 2021 senilai Rp37.344.039.204,00

Secara rincian obyek Dana Bagi Hasil Pajak terdiri dari :

Tabel 5.1.14
Rincian Obyek Dana Bagi Hasil Pajak Tahun 2022 dan Tahun 2021

No	Dana Bagi Hasil Pajak	Anggaran 2022 (Rp)	Realisasi 2022 (Rp)	%	Realisasi 2021 (Rp)
1	Pajak Bumi dan Bangunan	4.490.928.000,00	5.701.935.675,00	126,97	5.727.066.197,00
2	DBH PPh Pasal 25 dan Pasal 29/WOPDN	7.543.655.000,00	7.630.278.551,00	101,15	7.996.600.600,00
3	DBH Cukai Hasil Tembakau (CHT)	3.640.543.000,00	3.732.305.034,00	102,52	2.488.943.050,00
4	Dana Bagi Hasil (DBH) Sumber Daya Alam (SDA) Mineral dan Batubara-Royalty	27.308.452.000,00	50.786.615.092,00	185,97	19.660.036.703,00
5	DBH Sumber Daya Alam (SDA) Kehutanan- Provisi Sumber Daya Hutan (PSDH)	57.473.000,00	89.910.439,00	156,44	113.773.504,00
6	DBH Sumber Daya Alam (SDA) Perikanan	1.958.311.000,00	1.958.311.000,00	100,00	1.357.619.150,00
Jumlah		44.999.362.000,00	69.899.355.791,00	155,33	37.344.039.204,00

5.1.1.2.1.1.2 Dana Alokasi Umum	Anggaran 2022 (Rp)	Realisasi 2022 (Rp)	Realisasi 2021 (Rp)
	430.503.529.123,00	430.503.529.123,00	432.159.814.000,00

Dana Alokasi Umum Tahun 2022 dianggarkan senilai Rp430.503.529.123,00 dengan rincian Dana Alokasi Umum sebesar Rp430.503.529.123,00 dan terealisasi sebesar Rp430.503.529.123,00 atau 100,00%.

5.1.1.2.1.1.3	Dana Alokasi Khusus - Fisik	Anggaran 2022 (Rp) 92.298.823.000,00	Realisasi 2022 (Rp) 89.773.006.178,00	Realisasi 2021 (Rp) 68.320.563.668,00
----------------------	------------------------------------	---	--	--

Dana Alokasi Khusus – Fisik Tahun 2022 dianggarkan senilai Rp92.298.823.000,00 dan terealisasi senilai Rp89.773.006.178,00 atau 97,26%. Realisasi Tahun 2022 mengalami kenaikan senilai Rp21.452.442.510,00 atau 31,40% dibandingkan realisasi Tahun 2021 senilai Rp68.320.563.668,00.

Secara rincian obyek Dana Alokasi Khusus - Fisik terdiri dari :

Tabel 5.1.15
Rincian obyek Dana Alokasi Khusus - Fisik Tahun 2022 dan Tahun 2021

No	Dana Alokasi Khusus	Anggaran 2022 (Rp)	Realisasi 2022 (Rp)	%	Realisasi 2021 (Rp)
Dana Alokasi Khusus - Fisik					
1	DAK Bidang Pendidikan				
	DAK Fisik-Bidang Pendidikan-Reguler-PAUD	1.361.204.000,00	1.357.812.000,00	99,75	3.941.447.792,00
	DAK Fisik-Bidang Pendidikan-Reguler-SD	9.300.145.000,00	9.265.464.000,00	99,63	9.309.803.757,00
	DAK Fisik-Bidang Pendidikan-Reguler-SMP	5.441.988.000,00	5.397.751.000,00	99,19	3.833.493.774,00
	DAK Fisik-Bidang Pendidikan-Reguler-Perpustakaan Daerah	309.888.000,00	304.036.000,00	98,11	9.798.000.000,00
	Jumlah	16.413.225.000,00	16.325.063.000,00	99,46	26.882.745.323,00
2	DAK Bidang Kesehatan				
	DAK Fisik-Bidang Kesehatan dan KB- Reguler-Pelayanan Kefarmasian	4.171.130.000,00	3.985.566.479,00	95,55	2.920.578.028,00
	DAK Fisik-Bidang Kesehatan dan KB- Reguler-KB	1.574.660.000,00	1.554.530.490,00	98,72	1.283.214.195,00
	DAK Fisik-Bidang Kesehatan dan KB- Reguler-Pelayanan Kesehatan Dasar	0,00	0,00	0,00	13.586.656.355,00
	DAK Fisik-Bidang Kesehatan dan KB- Reguler-Pelayanan Kesehatan Rujukan	0,00	0,00	0,00	3.271.497.442,00
	DAK Fisik-Bidang Kesehatan dan KB- Reguler-Peningkatan Kesiapan Sistem Kesehatan	0,00	0,00	0,00	2.987.853.683,00
	Jumlah	5.745.790.000,00	5.540.096.969,00	96,42	24.049.799.703,00
3	DAK Bidang Infrastruktur Jalan	26.080.583.000,00	26.076.988.000,00	99,99	5.885.011.914,00
	Jumlah	26.080.583.000,00	26.076.988.000,00	99,99	5.885.011.914,00
4	DAK Bidang Infrastruktur Air Minum	3.523.195.000,00	2.466.236.500,00	70,00	0,00
	Jumlah	3.523.195.000,00	2.466.236.500,00	70,00	0,00
5	DAK Bidang Infrastruktur Sanitasi	5.532.365.000,00	5.523.565.000,00	99,84	0,00

No	Dana Alokasi Khusus	Anggaran 2022 (Rp)	Realisasi 2022 (Rp)	%	Realisasi 2021 (Rp)
Jumlah		5.532.365.000,00	5.523.565.000,00	99,84	0,00
6	DAK Bidang Perumahan dan Kawasan Pemukiman	1.746.602.000,00	1.578.947.000,00	90,40	0,00
Jumlah		1.746.602.000,00	1.578.947.000,00	90,40	0,00
7	DAK Penugasan				
	DAK Fisik-Bidang Kesehatan dan KB- Penugasan-Penurunan AKI dan AKB	741.271.000,00	733.107.707,00	98,90	0,00
	DAK Fisik-Bidang Kesehatan dan KB- Penugasan-Peningkatan Pencegahan dan Pengendalian Penyakit dan Sanitasi Total Berbasis Masyarakat	326.458.000,00	286.884.000,00	87,88	0,00
	DAK Fisik-Bidang Kesehatan dan KB- Penugasan-Balai Pelatihan Kesehatan	31.809.241.000,00	30.869.455.144,00	97,05	0,00
	DAK Fisik-Bidang Kesehatan dan KB- Penugasan-Penurunan Stunting (KB)	380.093.000,00	372.662.858,00	98,05	0,00
	DAK Fisik-Bidang Kelautan dan Perikanan- Penugasan	0,00	0,00	0,00	1.361.623.728,00
	DAK Fisik-Bidang Air Minum-Penugasan	0,00	0,00	0,00	4.030.742.000,00
	DAK Fisik-Bidang Sanitasi-Penugasan	0,00	0,00	0,00	1.844.456.000,00
	DAK Fisik-Bidang Irigasi-Penugasan	0,00	0,00	0,00	1.115.590.000,00
	DAK Fisik-Bidang Perumahan dan Permukiman-Penugasan	0,00	0,00	0,00	3.150.595.000,00
Jumlah		33.257.063.000,00	32.262.109.709,00	97,01	11.503.006.728,00
	Jumlah Dana Alokasi Khusus - Fisik	92.298.823.000,00	89.773.006.178,00	97,26	68.320.563.668,00

5.1.1.2.1.1.4	Dana Alokasi Khusus – Non Fisik	Anggaran 2022 (Rp)	Realisasi 2022 (Rp)	Realisasi 2021 (Rp)
		70.055.337.109,00	67.495.307.379,00	56.185.780.202,00

Dana Alokasi Khusus – Non Fisik Tahun 2022 dianggarkan senilai Rp70.055.337.109,00 dan terealisasi senilai Rp67.495.307.379,00 atau 96,35%. Realisasi Tahun 2022 mengalami peningkatan senilai Rp11.309.527.177,00 atau - 20,13% dibandingkan realisasi Tahun 2021 senilai Rp56.185.780.202,00.

Secara rincian obyek Dana Alokasi Khusus - Non Fisik terdiri dari :

Tabel 5.1.16
Rincian obyek Dana Alokasi Khusus - Non Fisik Tahun 2022 dan Tahun 2021

No	Dana Alokasi Khusus	Anggaran 2022 (Rp)	Realisasi 2022 (Rp)	%	Realisasi 2021 (Rp)
Dana Alokasi Khusus - Non Fisik					
1	BOS Reguler	20.069.600.000,00	19.311.779.270,00	96,22	0,00
2	BOS Kinerja	765.000.000,00	685.000.000,00	89,54	892.665.262,00
3	TPG PNSD	35.971.591.975,00	34.424.858.975,00	95,70	42.213.111.000,00
4	Tamsil Guru PNSD	882.750.000,00	1.029.000.000,00	116,57	432.000.000,00
5	BOP PAUD	4.656.600.000,00	4.334.874.000,00	93,09	3.703.500.000,00
6	BOP Pendidikan Kesenjangan	771.100.000,00	771.100.000,00	100,00	923.200.000,00
7	BOKKB BOK	3.117.923.820,00	3.248.199.820,00	104,18	5.073.270.071,00
8	BOKKB Jaminan Persalinan	130.276.000,00	0,00	0,00	0,00
9	BOKKB BOKB	2.089.486.982,00	2.089.486.982,00	100,00	1.264.393.269,00
10	PK2UKM	387.372.856,00	387.372.856,00	100,00	361.347.600,00
11	Fasilitasi Penanaman Modal	397.878.676,00	397.878.676,00	100,00	343.813.000,00
12	Dana Pelayanan Perlindungan Perempuan dan Anak	397.356.800,00	397.356.800,00	100,00	417.230.000,00
13	Dana Ketahanan Pangan dan Pertanian	418.400.000,00	418.400.000,00	100,00	561.250.000,00
	Jumlah Dana Alokasi Khusus Non Fisik	70.055.337.109,00	67.495.307.379,00	96,35	56.185.780.202,00

5.1.1.2.1.2	Dana Insentif Daerah	Anggaran 2022 (Rp)	Realisasi 2022 (Rp)	Realisasi 2021 (Rp)
		27.377.041.000,00	39.108.685.000,00	30.025.143.000,00

Dana Insentif Daerah Tahun 2022 merupakan Dana Insentif Daerah yang dianggarkan senilai Rp27.377.041.000,00 dan terealisasi senilai Rp39.108.685.000,00 atau 142,85%. Realisasi Tahun 2022 mengalami kenaikan senilai Rp9.083.542.000,00 atau 30,25% dibandingkan dengan realisasi Tahun 2021 senilai Rp30.025.143.000,00.

5.1.1.2.2	Transfer Pemerintah Antar Daerah	Anggaran 2022 (Rp) 52.809.197.492,00	Realisasi 2022 (Rp) 51.671.903.581,00	Realisasi 2021 (Rp) 40.727.314.230,00
------------------	---	---	--	--

Transfer Pemerintah Antar Daerah Tahun 2022 dianggarkan senilai Rp52.809.197.492,00 dan terealisasi senilai Rp51.671.903.581,00 atau 97,85%. Realisasi Tahun 2022 mengalami peningkatan senilai Rp10.944.589.351,00 atau 26,87% dibandingkan dengan realisasi Tahun 2021 senilai Rp40.727.314.230,00.

Secara rinci Transfer Pemerintah Antar Daerah Tahun 2022 diuraikan sebagai berikut :

Tabel 5.1.16
Rincian Pendapatan Transfer Pemerintah Antar Daerah Tahun 2022 dan Tahun 2021

No.	Pendapatan Transfer Antar Daerah	Anggaran 2022 (Rp)	Realisasi 2022 (Rp)	%	Realisasi 2021 (Rp)
1	Pendapatan Bagi Hasil Pajak	52.309.197.492,00	51.171.903.581,00	97,83	40.727.314.230,00
2	Bantuan Keuangan Khusus dari Pemerintah Daerah Provinsi	500.000.000,00	500.000.000,00	100,00	0
	Jumlah Pendapatan Transfer Pemerintah Antar Daerah	52.809.197.492,00	51.671.903.581,00	97,85	40.727.314.230,00

5.1.1.2.2.1	Pendapatan Bagi Hasil Pajak	Anggaran 2022 (Rp) 52.309.197.492,00	Realisasi 2022 (Rp) 51.171.903.581,00	Realisasi 2021 (Rp) 40.727.314.230,00
--------------------	------------------------------------	---	--	--

Pendapatan Bagi Hasil Pajak dianggarkan senilai Rp52.309.197.492,00 dan terealisasi senilai Rp51.171.903.581,00 atau 97,83%. Realisasi Tahun 2022 mengalami kenaikan senilai Rp10.444.589.351,00 atau 25,65% dibandingkan dengan realisasi Tahun 2021 senilai Rp40.727.314.230,00.

Secara rinci Pendapatan Bagi Hasil Pajak dari Pemerintah Provinsi untuk Pemerintah Kota Bima dapat diuraikan sebagai berikut :

Tabel 5.1.17
Rincian Pendapatan Bagi Hasil Pajak dari Pemerintah Daerah Lainnya Tahun 2022 dan Tahun 2021

No.	Pendapatan Bagi Hasil Pajak	Anggaran 2022 (Rp)	Realisasi 2022 (Rp)	%	Realisasi 2021 (Rp)
	Pajak Kendaraan Bermotor	10.347.529.479,00	7.625.909.931,00	73,70	6.672.660.345,00
	Bea Balik Nama Kendaraan Bermotor	7.361.087.495,00	5.609.123.194,00	76,20	5.374.685.550,50
	Pajak Bahan Bakar Kendaraan Bermotor	15.687.461.391,00	18.745.529.174,00	119,49	12.130.057.966,50
	Pajak Pengambilan dan Pemanfaatan Air Permukaan	46.875.000,00	41.524.731,00	88,59	34.749.404,00
	Pajak Rokok	18.866.244.127,00	19.149.816.551,00	101,50	16.515.160.964,00
	Jumlah	52.309.197.492,00	51.171.903.581,00	97,83	40.727.314.230,00

5.1.1.2.2 Bantuan Keuangan	Anggaran 2022 (Rp)	Realisasi 2022 (Rp)	Realisasi 2021 (Rp)
	500.000.000,00	500.000.000,00	0

Bantuan Keuangan dianggarkan senilai Rp500.000.000,00 dan terealisasi senilai Rp500.000.000,00 atau 100%. Sesuai SK Gubernur NTB Nomor 900-696 Tahun 2022 Kota Bima mendapatkan alokasi Dana Bantuan Keuangan dari Pemerintah Propinsi NTB sebesar Rp500.000.000,00 untuk Bidang Pengelolaan Lingkungan Hidup.

5.1.1.3 Lain-Lain Pendapatan yang Sah	Anggaran 2022 (Rp)	Realisasi 2022 (Rp)	Realisasi 2021 (Rp)
	0,00	0,00	17.931.340.700,00

Lain-Lain Pendapatan Yang Sah Tahun 2022 dianggarkan senilai Rp0,00 dan terealisasi senilai Rp0,00 atau 0,00%, terdiri dari pendapatan hibah Dana BOS dan pendapatan atas Pengembalian Hibah.

Lain-Lain Pendapatan yang Sah merupakan pendapatan-pendapatan yang tidak termasuk dalam jenis-jenis pajak daerah, retribusi daerah, pendapatan. Lain-lain PAD yang Sah mempunyai sifat yang pembuka bagi pemerintah daerah untuk melakukan kegiatan yang menghasilkan baik berupa materi dalam kegiatan tersebut bertujuan memantapkan suatu kebijakan daerah disuatu bidang tertentu. Lain-Lain Pendapatan yang Sah Pemerintah Kota Bima adalah sebagai berikut :

Tabel 5.1.18
Lain-Lain Pendapatan Daerah yang Sah Tahun 2022 dan Tahun 2021

No	Lain-Lain Pendapatan yang Sah	Anggaran 2021 (Rp)	Realisasi 2021 (Rp)	%	Realisasi 2021 (Rp)
1	Pendapatan Hibah	0,00	0,00	0,00	17.911.340.000,00
Jumlah					17.911.340.000,00
2	Pendapatan Dana Darurat	0,00	0,00	0,00	0,00
Jumlah					0,00
3	Pendapatan Lainnya	0,00	0,00	0,00	20.000.700,00
Jumlah		0,00	0,00	0,00	20.000.700,00
Total Lain-Lain Pendapatan yang Sah		0,00	0,00	0,00	17.931.340.700,00

5.1.1.3.1 Lain-Lain Pendapatan yang Sah - Pendapatan Hibah	Anggaran 2022 (Rp)	Realisasi 2022 (Rp)	Realisasi 2021 (Rp)
	0,00	0,00	17.911.340.000,00

Lain-Lain Pendapatan yang Sah – Pendapatan Hibah Tahun 2022 dianggarkan senilai Rp0,00 dan terealisasi senilai Rp0,00 atau 0,00%. Realisasi Tahun 2022

mengalami penurunan senilai Rp17.911.340.000,00 atau 100,00% dibandingkan dengan realisasi Tahun 2021 senilai Rp17.911.340.000,00. Pendapatan Hibah ini merupakan Hibah dari Dana BOS Satuan Pendidikan Negeri.

5.1.1.3.2	Lain-Lain Pendapatan yang Sah – Dana Darurat	Anggaran 2022 (Rp) 0,00	Realisasi 2022 (Rp) 0,00	Realisasi 2021 (Rp) 0,00
-----------	---	--	---	---

Lain-Lain Pendapatan yang Sah – Pendapatan Darurat 2022 dianggarkan senilai Rp0,00 dan terealisasi senilai Rp0,00 atau 0,00%.

5.1.1.3.3	Lain-Lain pendapatan yang Sah -Pendapatan Lainnya	Anggaran 2022 (Rp) 0,00	Realisasi 2022 (Rp) 0,00	Realisasi 2021 (Rp) 20.000.700,00
-----------	--	--	---	--

Lain-Lain Pendapatan yang Sah – Pendapatan Lainnya Tahun 2022 dianggarkan senilai Rp0,00 dan terealisasi senilai Rp0,00 atau 0,00%. Realisasi Tahun 2022 mengalami penurunan senilai Rp20.000.700,00 atau 100% dibandingkan dengan realisasi Tahun 2021 senilai Rp20.000.700,00. Pendapatan Hibah ini merupakan Pendapatan atas Pengembalian Hibah pada Badan, Lembaga, dan Organisasi Kemasyarakatan yang Berbadan hukum Indonesia.

5.1.2. BELANJA

5.1.2	Belanja	Anggaran 2022 (Rp) 806.099.136.615,00	Realisasi 2022 (Rp) 749.196.056.304,73	Realisasi 2021 (Rp) 716.700.153.286,42
-------	----------------	--	---	---

Belanja dilakukan dengan mempertimbangkan prinsip-prinsip penghematan dan efisiensi namun tetap menjamin terlaksananya kegiatan-kegiatan sebagaimana yang telah ditetapkan dalam Rencana Kerja Pemerintah Daerah (RKPD). Belanja Pemerintah Kota Bima meliputi Belanja Operasi yang terdiri dari Belanja Pegawai, Belanja Barang, Belanja Hibah, dan Belanja Bantuan Sosial. Sedangkan Belanja Modal terdiri dari Belanja Tanah, Peralatan dan Mesin, Bangunan dan Gedung, Belanja Jalan, Irigasi dan Jaringan dan Belanja aset Tetap Lainnya, selain itu juga terdapat Belanja Tak Terduga.

Secara umum Belanja Tahun 2022 dianggarkan senilai Rp806.099.136.615,00 dan terealisasi senilai Rp749.196.056.304,73 atau 92,94%, sehingga terdapat sisa anggaran senilai Rp56.903.080.310,27 atau 7,60%. Terdapat Kenaikan realisasi Belanja Tahun 2022 senilai Rp32.495.903.018,31 atau 4,53% dibandingkan dengan realisasi Tahun 2021 senilai Rp716.700.153.286,42 yang dipengaruhi oleh Belanja Operasi dan Belanja Modal.

Belanja Tahun 2022 terdiri dari :

Tabel 5.1.19
Realisasi Belanja Tahun 2022 dan Tahun 2021

No	Belanja	Anggaran 2022 (Rp)	Realisasi 2022 (Rp)	%	Realisasi 2021 (Rp)
1	Belanja Operasi	646.803.491.625,00	594.440.854.017,00	91,90	575.787.111.971,68
2	Belanja Modal	156.536.638.651,00	153.809.784.287,73	98,26	138.378.990.564,74
3	Belanja Tak Terduga	2.759.006.339,00	945.418.000,00	34,27	2.534.050.750,00
Jumlah		806.099.136.615,00	749.196.056.304,73	92,94	716.700.153.286,42

Laporan ikhtisar atas realisasi belanja Tahun 2022 dan 2021 sebagai berikut :

Tabel 5.1.20
Rincian Realisasi Belanja Tahun 2022 dan Tahun 2021

No	Belanja	Anggaran 2022	Realisasi 2022	%	Realisasi 2021
A	Belanja Operasi				
1	Belanja Pegawai	371.902.399.623,00	361.680.806.870,00	97,25	357.437.167.837,55
2	Belanja Barang & Jasa	240.234.685.146,00	209.804.746.008,00	87,33	200.214.962.134,13
3	Belanja Hibah	27.407.406.856,00	16.448.051.139,00	60,01	16.712.982.000,00
4	Belanja Bantuan Sosial	7.259.000.000,00	6.507.250.000,00	89,64	1.422.000.000,00
Jumlah Belanja Operasi		646.803.491.625,00	594.440.854.017,00	91,90	575.787.111.971,68
B	Belanja Modal				
1	Belanja Tanah	3.359.000.000,00	3.035.329.060,00	90,36	737.365.000,00
2	Belanja Peralatan dan Mesin	44.581.464.683,00	45.650.535.702,00	93,79	28.081.390.647,00
3	Belanja Bangunan dan Gedung	35.817.758.287,00	34.349.972.004,73	95,90	66.975.887.199,03
4	Belanja Jalan, Irigasi dan Jaringan	71.256.078.301,00	69.040.535.395,00	96,89	40.902.636.451,71
5	Belanja Aset Tetap Lainnya	1.487.337.380,00	1.698.424.926,00	114,19	1.681.711.267,00
6	Belanja Aset Lainnya	35.000.000,00	34.987.200,00	99,96	0,00
Jumlah Belanja Modal		156.536.638.651,00	153.809.784.287,73	98,26	138.378.990.564,74
C	Belanja Tak Terduga				
1	Belanja Tak Terduga	2.759.006.339,00	945.418.000,00	34,27	2.534.050.750,00
Jumlah Belanja Tak Terduga		2.759.006.339,00	945.418.000,00	34,27	2.534.050.750,00
Jumlah Belanja		806.099.136.615,00	749.196.056.304,73	92,94	716.700.153.286,42
Jumlah Belanja		806.099.136.615,00	749.196.056.304,73	92,94	716.700.153.286,42

Rekapitulasi Belanja Daerah masing-masing SKPD Pemerintah Kota Bima Tahun 2022 dan Tahun 2021 adalah sebagai berikut :

Tabel 5.1.21
Rekapitulasi Belanja masing-masing SKPD Tahun 2022 dan Tahun 2021

No	Uraian	Anggaran 2022 (Rp)	Realisasi 2022 (Rp)	%	Realisasi 2021 (Rp)
1	Dinas Pendidikan dan Kebudayaan	197.466.790.153,00	192.039.092.308,00	97,25	189.769.427.251,49
2	Dinas Kesehatan	98.201.109.808,00	90.499.856.864,20	92,16	120.741.822.133,00

No	Uraian	Anggaran 2022 (Rp)	Realisasi 2022 (Rp)	%	Realisasi 2021 (Rp)
3	Dinas Pekerjaan Umum dan Penataan Ruang	94.677.095.802,00	80.826.878.268,00	85,37	62.085.318.689,20
4	Dinas Perumahan dan Kawasan Pemukiman	12.888.161.821,00	11.830.199.286,00	91,79	9.467.183.456,00
5	Kantor Satuan Polisi Pamong Praja	8.064.796.370,00	7.775.878.915,00	96,42	7.959.113.776,00
6	Dinas Pemadam Kebakaran dan Penyelamatan	4.763.970.413,00	4.622.397.252,00	97,03	3.864.858.086,00
7	Badan Penanggulangan Bencana Daerah	4.907.824.818,00	4.787.698.448,00	97,55	4.451.016.324,00
8	Dinas Sosial	11.313.808.925,00	10.542.000.188,00	93,18	4.950.296.618,00
9	Dinas Tenaga Kerja	5.569.480.417,00	5.488.613.024,81	98,55	3.920.688.657,00
10	Badan Pemberdayaan Perempuan dan Perlindungan Anak	7.879.502.190,00	5.562.324.257,00	70,59	5.505.386.721,00
11	Dinas Ketahanan Pangan	3.930.109.483,00	3.849.221.184,00	97,94	3.685.657.232,00
12	Dinas Lingkungan Hidup	19.608.820.807,00	18.696.866.781,16	95,35	17.367.521.501,00
13	Dinas Kependudukan dan Catatan Sipil	5.838.463.998,00	5.606.515.988,00	96,03	4.873.300.984,00
14	Dinas Pengendalian Penduduk dan Keluarga Berencana	7.911.127.029,00	7.711.788.573,00	97,48	6.509.687.272,00
15	Dinas Perhubungan	12.912.388.840,00	12.628.389.380,00	97,80	11.573.762.496,00
16	Dinas Komunikasi dan Informatika	7.832.283.311,00	7.661.960.545,00	97,83	8.315.823.608,00
17	Dinas Koperasi, Perindustrian dan Perdagangan	8.275.310.045,00	7.376.038.652,00	89,13	7.910.763.833,18
18	Dinas Penanaman Modal dan Pelayanan Terpadu Satu Pintu	3.950.264.438,00	3.792.740.156,00	96,01	3.534.599.593,00
19	Dinas Perpustakaan dan Arsip Daerah	5.408.022.060,00	5.336.193.214,00	98,67	15.154.802.319,00
20	Dinas Kelautan dan Perikanan	5.621.221.283,00	5.253.834.812,00	93,46	5.872.147.312,00
21	Dinas Pariwisata	11.566.522.938,00	11.297.762.990,00	97,68	9.473.989.591,00
22	Dinas Pertanian	12.844.908.059,00	12.661.123.910,00	98,57	12.632.868.186,00
23	Sekretariat Daerah	64.457.792.849,00	52.703.815.843,56	81,76	67.066.968.351,55
24	Sekretariat DPRD	27.988.248.484,00	26.521.250.423,00	94,76	25.944.494.677,00
25	Kecamatan Rasanae Barat	10.083.490.453,00	9.944.919.563,00	98,63	9.417.624.024,00
26	Kecamatan Rasanae Timur	11.460.213.564,00	11.309.927.200,00	98,69	11.188.098.248,00
27	Kecamatan Asakota	10.571.358.761,00	10.319.865.721,00	97,62	9.956.524.212,00
28	Kecamatan Mpunda	14.983.573.822,00	14.693.237.521,00	98,06	14.791.121.314,00
29	Kecamatan Raba	17.510.785.669,00	17.267.282.065,00	98,61	17.567.800.298,00
30	Inspektorat	8.121.637.471,00	8.041.090.868,00	99,01	7.341.721.190,00

No	Uraian	Anggaran 2022 (Rp)	Realisasi 2022 (Rp)	%	Realisasi 2021 (Rp)
31	Badan Perencanaan Pembangunan, Penelitian dan Pengembangan	7.022.738.390,00	6.695.345.281,00	95,34	5.823.356.297,00
32	Badan Pengelolaan Keuangan dan Aset Daerah (OPD)	20.020.478.889,00	17.300.669.604,00	86,41	17.238.465.970,00
33	Badan Kepegawaian dan Pengembangan SDM	6.358.757.275,00	6.242.265.825,00	98,17	6.210.727.211,00
34	Badan Kesatuan Bangsa dan Politik	7.127.704.884,00	6.933.944.463,00	97,28	4.533.215.855,00
35	Rumah Sakit Umum Daerah Kota Bima	48.960.373.096,00	45.375.066.931,00	92,68	0,00
JUMLAH		806.099.136.615,00	749.196.056.304,73	92,94	716.700.153.286,42

Sesuai Keputusan Walikota Bima Nomor 188.45/430/500/XI/2021 Rumah Sakit Umum Kota Bima ditetapkan sebagai Badan Layanan Umum Daerah yang efektif dilaksanakan pada 01 Januari 2022 sehingga Rumah Sakit Umum Kota Bima dapat mengelola Pendapatan dan Belanja secara mandiri. Realisasi Belanja Rumah Sakit Umum Kota Bima pada tahun anggaran 2022 sebesar Rp45.375.066.931,00 atau 92,68% dari yang dianggarkan sebesar Rp48.960.373.096,00.

5.1.2.1	Belanja Operasi	Anggaran 2022 (Rp) 646.803.491.625,00	Realisasi 2022 (Rp) 594.440.854.017,00	Realisasi 2021 (Rp) 575.787.111.971,68
----------------	------------------------	--	---	---

Belanja Operasi merupakan belanja yang dianggarkan untuk kegiatan sehari-hari Pemerintah Pusat/Daerah yang memberi manfaat jangka pendek. Pada Tahun 2022 dianggarkan senilai Rp646.803.491.625,00 dan terealisasi senilai Rp 594.440.854.017,00 atau 91,90%, sehingga terdapat sisa anggaran senilai Rp52.362.637.608,00 atau 8,1% Dibandingkan dengan realisasi Tahun 2021 senilai Rp575.787.111.971,68 maka realisasi Belanja Operasi Tahun 2022 menunjukkan peningkatan senilai Rp18.653.742.045,32 atau 3,24%.

Belanja Operasi Tahun 2022 terdiri dari :

Tabel 5.1.22
Realisasi Belanja Operasi Tahun 2022 dan Tahun 2021

No	Belanja Operasi	Anggaran 2022 (Rp)	Realisasi 2022 (Rp)	%	Realisasi 2021 (Rp)
1	Belanja Pegawai	371.902.399.623,00	361.680.806.870,00	97,25	357.437.167.837,55
2	Belanja Barang & Jasa	240.234.685.146,00	209.804.746.008,00	87,33	200.214.962.134,13
3	Belanja Hibah	27.407.406.856,00	16.448.051.139,00	60,01	16.712.982.000,00
4	Belanja Bantuan Sosial	7.259.000.000,00	6.507.250.000,00	89,64	1.422.000.000,00
Jumlah		646.803.491.625,00	594.440.854.017,00	91,90	575.787.111.971,68

5.1.2.1.1 Belanja Pegawai	Anggaran 2022 (Rp)	Realisasi 2022 (Rp)	Realisasi 2021 (Rp)
	371.902.399.623,00	361.679.330.850,00	357.437.167.837,55

Belanja Pegawai adalah belanja pegawai pada Belanja Operasi dalam APBD Tahun Anggaran 2022 dianggarkan senilai Rp371.902.399.623,00 dan direalisasikan senilai Rp361.680.806.870,00 atau 97,25%. Dibandingkan realisasi Tahun 2021 Rp357.437.167.837,55 maka realisasi Belanja Pegawai Tahun 2021 menunjukkan peningkatan senilai Rp4.243.639.032,45 atau 1,19%.

Rincian Realisasi Belanja Pegawai Tahun 2022 dan 2021 adalah sebagai berikut :

Tabel 5.1.23
Realisasi Belanja Pegawai Tahun 2022 dan Tahun 2021

No	Belanja Pegawai	Anggaran 2022 (Rp)	Realisasi 2022 (Rp)	%	Realisasi 2021 (Rp)
1	Belanja Gaji dan Tunjangan	243.507.976.111,00	240.011.994.328,00	98,56	235.774.822.363,00
2	Belanja Tambahan Penghasilan PNS	55.507.082.787,00	54.164.103.648,00	97,58	49.051.880.569,00
3	Tambahan Penghasilan berdasarkan Pertimbangan Objektif Lainnya ASN	61.078.323.304,00	56.766.361.210,00	92,94	61.921.077.845,00
4	Belanja Gaji dan Tunjangan DPRD	10.761.617.836,00	9.978.172.296,00	92,72	9.934.861.816,00
5	Belanja Gaji dan Tunjangan KDH/WKDH	521.399.585,00	274.375.788,00	52,62	253.725.644,55
6	Belanja Penerimaan lainnya Pimpinan dan anggota DPRD serta KDH/WKDH	526.000.000,00	485.799.600,00	92,36	500.799.600,00
Jumlah		371.902.399.623,00	361.680.806.870,00	97,25	357.437.167.837,55

Tabel 5.1.24
Subrincian Realisasi Belanja Pegawai Tahun 2022 dan Tahun 2021

	Belanja Pegawai	Anggaran 2022 (Rp)	Realisasi 2022 (Rp)	%	Realisasi 2021 (Rp)
1	Belanja Gaji dan Tunjangan	243.507.976.111,00	240.011.994.328,00	98,56	235.774.822.363,00
	* Belanja Gaji Pokok ASN	184.007.077.967,00	182.091.772.707,00	98,96	180.552.569.210,00
	- Belanja Gaji Pokok PNS	176.707.046.650,00	175.655.810.814,00	99,41	180.034.175.810,00
	- Belanja Gaji Pokok PPK	7.300.031.317,00	6.435.961.893,00	88,16	518.393.400,00
	* Belanja Tunjangan Keluarga ASN	15.744.880.489,00	15.640.042.131,00	99,33	15.510.230.967,00

	Belanja Pegawai	Anggaran 2022 (Rp)	Realisasi 2022 (Rp)	%	Realisasi 2021 (Rp)
	- Belanja Tunjangan Keluarga PNS	15.291.520.945,00	15.189.833.463,00	99,34	15.494.586.537,00
	- Belanja Tunjangan Keluarga PPPK	453.359.544,00	450.208.668,00	99,30	15.644.430,00
	* Belanja Tunjangan Jabatan ASN	7.296.835.925,00	7.243.001.803,00	99,26	7.314.240.026,00
	- Belanja Tunjangan Jabatan PNS	7.296.835.925,00	7.243.001.803,00	99,26	7.314.240.026,00
	* Belanja Tunjangan Fungsional ASN	10.036.163.775,00	9.934.731.320,00	98,99	9.917.476.000,00
	- Belanja Tunjangan Fungsional PNS	9.960.563.775,00	9.859.131.320,00	98,98	9.909.046.000,00
	- Belanja Tunjangan Fungsional PPPK	75.600.000,00	75.600.000,00	100,00	8.430.000,00
	* Belanja Tunjangan Fungsional Umum ASN	3.260.768.400,00	3.192.453.160,00	97,90	2.934.000.000,00
	- Belanja Tunjangan Fungsional Umum PNS	2.889.843.400,00	2.820.973.160,00	97,62	2.922.670.000,00
	- Belanja Tunjangan Fungsional Umum PPPK	370.925.000,00	371.480.000,00	100,15	11.330.000,00
	* Belanja Tunjangan Beras ASN	10.216.318.535,00	10.144.955.700,00	99,30	10.053.632.091,00
	- Belanja Tunjangan Beras PNS	9.832.999.475,00	9.763.012.620,00	99,29	10.039.872.291,00
	- Belanja Tunjangan Beras PPPK	383.319.060,00	381.943.080,00	99,64	13.759.800,00
	* Belanja Tunjangan PPh/Tunjangan Khusus ASN	783.317.619,00	766.011.053,00	97,79	604.586.776,00
	- Belanja Tunjangan PPh/Tunjangan Khusus PNS	783.317.619,00	766.011.053,00	97,79	604.586.776,00
	* Belanja Pembulatan Gaji ASN	2.596.197,00	2.568.590,00	98,94	2.553.850,00
	- Belanja Pembulatan Gaji PNS	2.504.460,00	2.477.616,00	98,93	2.551.475,00
	- Belanja Pembulatan Gaji PPPK	91.737,00	90.974,00	99,17	2.375,00
	* Belanja Iuran Jaminan Kesehatan ASN	10.653.553.751,00	9.501.079.294,00	89,18	7.404.796.459,00
	- Belanja Iuran Jaminan Kesehatan PNS	10.385.602.387,00	9.241.438.915,00	88,98	7.395.434.934,00
	- Belanja Iuran Jaminan Kesehatan PPPK	267.951.364,00	259.640.379,00	96,90	9.361.525,00
	* Belanja Iuran Jaminan Kecelakaan Kerja ASN	376.616.537,00	373.844.766,00	99,26	369.853.439,00
	- Belanja Iuran Jaminan Kecelakaan Kerja PNS	363.388.605,00	360.814.138,00	99,29	369.452.003,00
	- Belanja Iuran Jaminan Kecelakaan Kerja PPPK	13.227.932,00	13.030.628,00	98,51	401.436,00

	Belanja Pegawai	Anggaran 2022 (Rp)	Realisasi 2022 (Rp)	%	Realisasi 2021 (Rp)
	* Belanja Iuran Jaminan Kematian ASN	1.129.846.916,00	1.121.533.804,00	99,26	1.110.883.545,00
	- Belanja Iuran Jaminan Kematian PNS	1.090.164.815,00	1.082.400.881,00	99,29	1.109.431.565,00
	- Belanja Iuran Jaminan Kematian PPPK	39.682.101,00	39.132.923,00	98,62	1.451.980,00
2	Belanja Tambahan Penghasilan PNS	55.507.082.787,00	54.164.103.648,00	97,58	49.051.880.569,00
	* Tambahan Penghasilan berdasarkan Beban Kerja ASN	19.124.944.762,00	18.423.859.101,20	96,33	16.411.358.908,00
	- Tambahan Penghasilan berdasarkan Beban Kerja PNS	18.965.322.504,00	18.299.792.882,20	96,49	16.411.358.908,00
	- Tambahan Penghasilan berdasarkan Beban Kerja PPPK	159.622.258,00	124.066.219,00	77,72	0,00
	* Tambahan Penghasilan berdasarkan Kondisi Kerja ASN	7.962.953.250,00	7.788.488.579,80	97,81	6.227.567.775,00
	- Tambahan Penghasilan berdasarkan Kondisi Kerja PNS	7.949.413.360,00	7.785.006.893,80	97,93	6.227.567.775,00
	- Tambahan Penghasilan berdasarkan Kondisi Kerja PPPK	13.539.890,00	3.481.686,00	25,71	0,00
	* Tambahan Penghasilan berdasarkan Kelangkaan Profesi ASN	122.846.313,00	122.846.313,00	100,00	115.813.161,00
	- Tambahan Penghasilan berdasarkan Kelangkaan Profesi PNS	122.846.313,00	122.846.313,00	100,00	115.813.161,00
	* Tambahan Penghasilan berdasarkan Prestasi Kerja ASN	28.296.338.462,00	27.828.909.654,00	98,35	26.297.140.725,00
	- Tambahan Penghasilan berdasarkan Prestasi Kerja PNS	28.056.260.429,00	27.639.594.493,00	98,51	26.297.140.725,00
	- Tambahan Penghasilan berdasarkan Prestasi Kerja PPPK	240.078.033,00	189.315.161,00	78,86	0,00
3	Tambahan Penghasilan berdasarkan Pertimbangan Objektif Lainnya ASN	61.078.323.304,00	56.766.361.210,00	92,94	61.921.077.845,00
	* Belanja Insentif bagi ASN atas Pemungutan Pajak Daerah	592.659.732,00	404.515.000,00	68,25	375.471.960,00
	- Belanja Insentif bagi ASN atas Pemungutan Pajak Hotel	8.400.000,00	8.385.000,00	99,82	0,00
	- Belanja Insentif bagi ASN atas Pemungutan Pajak Restoran	40.200.000,00	40.200.000,00	100,00	0,00
	- Belanja Insentif bagi ASN atas Pemungutan Pajak Hiburan	665.000,00	660.000,00	99,25	479.060,00

	Belanja Pegawai	Anggaran 2022 (Rp)	Realisasi 2022 (Rp)	%	Realisasi 2021 (Rp)
	- Belanja Insentif bagi ASN atas Pemungutan Pajak Reklame	15.466.040,00	5.100.000,00	32,98	7.756.250,00
	- Belanja Insentif bagi ASN atas Pemungutan Pajak Penerangan Jalan	252.000.000,00	234.950.000,00	93,23	251.999.150,00
	- Belanja Insentif bagi ASN atas Pemungutan Pajak Parkir	2.520.000,00	2.230.000,00	88,49	1.977.900,00
	- Belanja Insentif bagi ASN atas Pemungutan Pajak Air Tanah	1.260.000,00	1.000.000,00	79,37	1.259.700,00
	- Belanja Insentif bagi ASN atas Pemungutan Pajak Sarang Burung Walet	840.000,00	0,00	0,00	0,00
	- Belanja Insentif bagi ASN atas Pemungutan Pajak Mineral Bukan Logam dan Batuan	14.000.000,00	0,00	0,00	0,00
	- Belanja Insentif bagi ASN atas Pemungutan Pajak Bumi Dan Bangunan Pedesaan Dan Perkotaan	145.308.692,00	0,00	0,00	0,00
	- Belanja Insentif bagi ASN atas Pemungutan Bea Perolehan Hak atas Tanah dan Bangunan	112.000.000,00	111.990.000,00	99,99	111.999.900,00
	* Belanja bagi ASN atas Insentif Pemungutan Retribusi Daerah	344.830.396,00	107.030.546,00	31,04	70.815.710,00
	- Belanja Insentif bagi ASN atas Pemungutan Retribusi Jasa Umum-Pelayanan Kesehatan	1.038.450,00	0,00	0,00	0,00
	- Belanja Insentif bagi ASN atas Pemungutan Retribusi Jasa Umum-Pelayanan Persampahan/Kebersihan	38.383.520,00	0,00	0,00	0,00
	- Belanja Insentif bagi ASN atas Pemungutan Retribusi Jasa Umum-Pelayanan Parkir di Tepi Jalan Umum	31.362.000,00	0,00	0,00	0,00
	- Belanja Insentif bagi ASN atas Pemungutan Retribusi Jasa Umum-Pelayanan Pasar	60.715.900,00	0,00	0,00	0,00
	- Belanja Insentif bagi ASN atas Pemungutan Retribusi Jasa Umum-Pengujian Kendaraan Bermotor	8.040.000,00	0,00	0,00	0,00
	- Belanja Insentif bagi ASN atas Pemungutan Retribusi Jasa Umum-Pengawasan dan Pengendalian Menara	7.891.360,00	7.891.360,00	100,00	7.891.360,00

	Belanja Pegawai	Anggaran 2022 (Rp)	Realisasi 2022 (Rp)	%	Realisasi 2021 (Rp)
	Telekomunikasi				
	Belanja Insentif bagi ASN atas Pemungutan Retribusi Jasa Usaha-Pemakaian Kekayaan Daerah	75.113.600,00	51.954.650,00	69,17	15.440.000,00
	Belanja Insentif bagi ASN atas Pemungutan Retribusi Jasa Usaha-Pasar Grosir dan/atau Pertokoan	11.115.480,00	0,00	0,00	13.894.350,00
	Belanja Insentif bagi ASN atas Pemungutan Retribusi Jasa Usaha-Terminal	749.600,00	0,00	0,00	0,00
	Belanja Insentif bagi ASN atas Pemungutan Retribusi Jasa Usaha-Tempat Khusus Parkir	20.426.400,00	0,00	0,00	0,00
	Belanja Insentif bagi ASN atas Pemungutan Retribusi Jasa Usaha-Rumah Potong Hewan	1.020.600,00	0,00	0,00	0,00
	Belanja Insentif bagi ASN atas Pemungutan Retribusi Jasa Usaha-Tempat Rekreasi dan Olahraga	42.973.486,00	7.184.536,00	16,72	0,00
	Belanja Insentif bagi ASN atas Pemungutan Retribusi Perizinan Tertentu-Izin Mendirikan Bangunan	40.000.000,00	40.000.000,00	100,00	33.590.000,00
	Belanja Insentif bagi ASN atas Pemungutan Retribusi Perizinan Tertentu-Izin Trayek untuk Menyediakan Pelayanan Angkutan Umum	6.000.000,00	0,00	0,00	0,00
	* Belanja Tunjangan Profesi Guru (TPG) PNSD	38.661.671.000,00	36.728.350.420,00	95,00	39.572.115.540,00
	- Belanja TPG PNSD	38.661.671.000,00	36.728.350.420,00	95,00	39.572.115.540,00
	* Belanja Tambahan Penghasilan (Tamsil) Guru PNSD	1.029.000.000,00	1.028.250.000,00	99,93	404.250.000,00
	- Belanja Tamsil Guru PNSD	1.029.000.000,00	1.028.250.000,00	99,93	404.250.000,00
	* Belanja Jasa Pelayanan Kesehatan bagi ASN	12.331.471.571,00	10.556.930.452,00	85,61	13.484.739.135,00
	- Belanja Jasa Pelayanan Kesehatan bagi ASN	12.331.471.571,00	10.556.930.452,00	85,61	13.484.739.135,00
	* Belanja Honorarium	8.118.690.605,00	7.941.284.792,00	97,81	8.013.685.500,00

	Belanja Pegawai	Anggaran 2022 (Rp)	Realisasi 2022 (Rp)	%	Realisasi 2021 (Rp)
	- Belanja Honorarium Penanggungjawaban Pengelola Keuangan	7.540.952.000,00	7.401.501.100,00	98,15	6.908.313.500,00
	- Belanja Honorarium Pengadaan Barang/Jasa	577.738.605,00	539.783.692,00	93,43	1.075.612.000,00
	- Belanja Honorarium Perangkat Unit Kerja Pengadaan Barang dan Jasa (UKPBJ)	0,00	0,00	0,00	29.760.000,00
4	Belanja Gaji dan Tunjangan DPRD	10.761.617.836,00	9.978.172.296,00	90,93	9.934.861.816,00
	* Belanja Uang Representasi DPRD	561.540.000,00	561.435.000,00	99,98	561.540.000,00
	- Belanja Uang Representasi DPRD	561.540.000,00	561.435.000,00	99,98	561.540.000,00
	* Belanja Tunjangan Keluarga DPRD	53.067.000,00	53.508.000,00	100,83	53.350.500,00
	- Belanja Tunjangan Keluarga DPRD	53.067.000,00	53.508.000,00	100,83	53.350.500,00
	* Belanja Tunjangan Beras DPRD	79.215.220,00	78.130.080,00	98,63	77.897.550,00
	- Belanja Tunjangan Beras DPRD	79.215.220,00	78.130.080,00	98,63	77.897.550,00
	* Belanja Uang Paket DPRD	56.154.000,00	48.121.500,00	85,70	48.132.000,00
	- Belanja Uang Paket DPRD	56.154.000,00	48.121.500,00	85,70	48.132.000,00
	* Belanja Tunjangan Jabatan DPRD	814.233.000,00	814.080.750,00	99,98	814.233.000,00
	- Belanja Tunjangan Jabatan DPRD	814.233.000,00	814.080.750,00	99,98	814.233.000,00
	* Belanja Tunjangan Alat Kelengkapan DPRD	96.556.950,00	64.097.050,00	66,38	64.858.500,00
	- Belanja Tunjangan Alat Kelengkapan Lainnya DPRD	96.556.950,00	64.097.050,00	66,38	64.858.500,00
	* Belanja Tunjangan Alat Kelengkapan Lainnya DPRD	19.663.088,00	18.300.450,00	93,07	19.000.800,00
	- Belanja Tunjangan Alat Kelengkapan Lainnya DPRD	19.663.088,00	18.300.450,00	93,07	19.000.800,00
	* Belanja Tunjangan Komunikasi Intensif Pimpinan dan Anggota DPRD	1.890.000.000,00	1.890.000.000,00	100,00	1.890.000.000,00
	- Belanja Tunjangan Komunikasi Intensif Pimpinan dan Anggota DPRD	1.890.000.000,00	1.890.000.000,00	100,00	1.890.000.000,00
	* Belanja Tunjangan Reses DPRD	484.312.500,00	472.500.000,00	97,56	472.500.000,00
	- Belanja Tunjangan Reses DPRD	484.312.500,00	472.500.000,00	97,56	472.500.000,00

	Belanja Pegawai	Anggaran 2022 (Rp)	Realisasi 2022 (Rp)	%	Realisasi 2021 (Rp)
	* Belanja Pembebanan PPh kepada Pimpinan dan Anggota DPRD	248.794,00	248.794,00	100,00	248.794,00
	- Belanja Pembebanan PPh kepada Pimpinan dan Anggota DPRD	248.794,00	248.794,00	100,00	248.794,00
	* Belanja Tunjangan Kesejahteraan Pimpinan dan Anggota DPRD	3.687.950.784,00	3.160.600.672,00	85,70	3.161.100.672,00
	- Belanja Iuran Jaminan Kesehatan bagi DPRD	154.560.000,00	132.480.000,00	85,71	132.480.000,00
	- Belanja Jaminan Kecelakaan Kerja DPRD	1.347.696,00	1.155.168,00	85,71	1.155.168,00
	- Belanja Jaminan Kematian DPRD	4.043.088,00	3.465.504,00	85,71	3.465.504,00
	- Belanja Tunjangan Perumahan DPRD	3.528.000.000,00	3.023.500.000,00	85,70	3.024.000.000,00
	* Belanja Tunjangan Transportasi DPRD	2.944.500.000,00	2.814.000.000,00	95,57	2.772.000.000,00
	- Belanja Tunjangan Transportasi DPRD	2.944.500.000,00	2.814.000.000,00	95,57	2.772.000.000,00
	* Belanja Uang Jasa Pengabdian DPRD	74.176.500,00	3.150.000,00	4,25	0,00
	- Belanja Uang Jasa Pengabdian DPRD	74.176.500,00	3.150.000,00	4,25	0,00
5	Belanja Gaji dan Tunjangan KDH/WKDH	521.399.585,00	274.375.788,00	52,62	253.725.644,55
	* Belanja Gaji Pokok KDH/WKDH	57.688.790,00	54.600.000,00	94,65	54.639.000,00
	- Belanja Gaji Pokok KDH/WKDH	57.688.790,00	54.600.000,00	94,65	54.639.000,00
	* Belanja Gaji Pokok KDH/WKDH	7.594.020,00	7.140.000,00	94,02	7.140.000,00
	- Belanja Tunjangan Keluarga KDH/WKDH	7.594.020,00	7.140.000,00	94,02	7.140.000,00
	* Belanja Tunjangan Jabatan KDH/WKDH	105.773.850,00	98.280.000,00	92,92	98.280.000,00
	- Belanja Tunjangan Jabatan KDH/WKDH	105.773.850,00	98.280.000,00	92,92	98.280.000,00
	* Belanja Tunjangan Beras KDH/WKDH	7.482.434,00	6.083.280,00	81,30	7.097.160,00
	- Belanja Tunjangan Beras KDH/WKDH	7.482.434,00	6.083.280,00	81,30	7.097.160,00
	* Belanja Tunjangan PPh/Tunjangan Khusus KDH/WKDH	984.529,00	984.529,00	100,00	1.571.150,00
	- Belanja Tunjangan PPh/Tunjangan Khusus KDH/WKDH	984.529,00	984.529,00	100,00	1.571.150,00
	* Belanja Pembulatan Gaji KDH/WKDH	1.920,00	1.920,00	100,00	2.040,00
	- Belanja Pembulatan Gaji KDH/WKDH	1.920,00	1.920,00	100,00	2.040,00
	* Belanja Iuran Jaminan Kesehatan bagi KDH/WKDH	5.486.400,00	5.486.400,00	100,00	5.486.400,00

	Belanja Pegawai	Anggaran 2022 (Rp)	Realisasi 2022 (Rp)	%	Realisasi 2021 (Rp)
	Belanja Iuran Jaminan - Kesehatan bagi KDH/WKDH	5.486.400,00	5.486.400,00	100,00	5.486.400,00
	* Belanja Iuran Jaminan Kecelakaan Kerja KDH/WKDH	112.320,00	112.320,00	100,00	112.320,00
	Belanja Iuran Jaminan - Kecelakaan Kerja KDH/WKDH	112.320,00	112.320,00	100,00	112.320,00
	* Belanja Iuran Jaminan Kematian KDH/WKDH	336.960,00	336.960,00	100,00	336.960,00
	Belanja Iuran Jaminan - Kematian KDH/WKDH	336.960,00	336.960,00	100,00	336.960,00
	* Belanja Insentif bagi KDH/WKDH atas Pemungutan Pajak Daerah	230.510.772,00	88.350.000,00	38,33	67.883.744,55
	Belanja Insentif bagi - KDH/WKDH atas Pemungutan Pajak Hotel	5.360.000,00	4.100.000,00	76,49	0,00
	Belanja Insentif bagi - KDH/WKDH atas Pemungutan Pajak Restoran	22.128.869,00	17.300.000,00	78,18	0,00
	Belanja Insentif bagi - KDH/WKDH atas Pemungutan Pajak Hiburan	237.500,00	0,00	0,00	55.000,00
	Belanja Insentif bagi - KDH/WKDH atas Pemungutan Pajak Reklame	7.744.403,00	0,00	0,00	0,00
	Belanja Insentif bagi - KDH/WKDH atas Pemungutan Pajak Penerangan Jalan	92.500.000,00	36.465.000,00	39,42	24.622.136,00
	Belanja Insentif bagi - KDH/WKDH atas Pemungutan Pajak Parkir	1.200.000,00	385.000,00	32,08	466.975,00
	Belanja Insentif bagi - KDH/WKDH atas Pemungutan Pajak Air Tanah	540.000,00	0,00	0,00	239.633,55
	Belanja Insentif bagi - KDH/WKDH atas Pemungutan Pajak Sarang Burung Walet	300.000,00	0,00	0,00	0,00
	Belanja Insentif bagi - KDH/WKDH atas Pemungutan Pajak Mineral Bukan Logam dan Batuan	5.000.000,00	0,00	0,00	0,00
	Belanja Insentif bagi - KDH/WKDH atas Pemungutan Pajak Bumi dan Bangunan Perdesaan dan Perkotaan	53.000.000,00	0,00	0,00	0,00

	Belanja Pegawai	Anggaran 2022 (Rp)	Realisasi 2022 (Rp)	%	Realisasi 2021 (Rp)
	Belanja Insentif bagi KDH/WKDH atas Pemungutan Bea Perolehan Hak atas Tanah dan Bangunan	42.500.000,00	30.100.000,00	70,82	42.500.000,00
	* Belanja Insentif bagi KDH/WKDH atas Pemungutan Retribusi Daerah bagi KDH/WKDH	105.427.590,00	13.000.379,00	12,33	11.176.870,00
	Belanja Insentif bagi KDH/WKDH atas Pemungutan Retribusi Jasa Umum- Pelayanan Kesehatan	14.297.750,00	0,00	0,00	0,00
	Belanja Insentif bagi KDH/WKDH atas Pemungutan Retribusi Jasa Umum- Pelayanan Persampahan/Kebersihan	4.000.000,00	0,00	0,00	0,00
	Belanja Insentif bagi KDH/WKDH atas Pemungutan Retribusi Jasa Umum- Pelayanan Parkir di Tepi Jalan Umum	13.436.380,00	0,00	0,00	0,00
	Belanja Insentif bagi KDH/WKDH atas Pemungutan Retribusi Jasa Umum- Pelayanan Pasar	15.213.100,00	0,00	0,00	0,00
	Belanja Insentif bagi KDH/WKDH atas Pemungutan Retribusi Jasa Umum-Pengujian Kendaraan Bermotor	2.010.000,00	0,00	0,00	0,00
	Belanja Insentif bagi KDH/WKDH atas Pemungutan Retribusi Jasa Umum- Pengawasan dan Pengendalian Menara Telekomunikasi	1.972.840,00	0,00	0,00	0,00
	Belanja Insentif bagi KDH/WKDH atas Pemungutan Retribusi Jasa Usaha- Pemakaian Kekayaan Daerah	19.500.900,00	4.000.000,00	20,51	0,00
	Belanja Insentif bagi KDH/WKDH atas Pemungutan Retribusi Jasa Usaha-Pasar Grosir dan/atau Pertokoan	2.778.870,00	0,00	0,00	2.778.870,00
	Belanja Insentif bagi KDH/WKDH atas Pemungutan Retribusi Jasa Usaha-Terminal	187.400,00	0,00	0,00	0,00
	Belanja Insentif bagi KDH/WKDH atas Pemungutan Retribusi Jasa Usaha-Tempat	7.806.600,00	0,00	0,00	0,00

	Belanja Pegawai	Anggaran 2022 (Rp)	Realisasi 2022 (Rp)	%	Realisasi 2021 (Rp)
	Khusus Parkir				
	Belanja Insentif bagi KDH/WKDH atas - Pemungutan Retribusi Jasa Usaha-Rumah Potong Hewan	836.250,00	0,00	0,00	0,00
	Belanja Insentif bagi KDH/WKDH atas - Pemungutan Retribusi Jasa Usaha-Tempat Rekreasi dan Olahraga	11.887.500,00	1.000.379,00	8,42	0,00
	Belanja Insentif bagi KDH/WKDH atas - Pemungutan Retribusi Perizinan Tertentu- Izin Mendirikan Bangunan	10.000.000,00	8.000.000,00	80,00	8.398.000,00
	Belanja Insentif bagi KDH/WKDH atas - Pemungutan Retribusi Perizinan Tertentu- Izin Trayek untuk Menyediakan Pelayanan Angkutan Umum	1.500.000,00	0,00	0,00	0,00
6	Belanja Penerimaan lainnya Pimpinan dan anggota DPRD serta KDH/WKDH	526.000.000,00	485.799.600,00	92,36	500.799.600,00
	* Belanja Dana Operasional Pimpinan DPRD	126.000.000,00	100.800.000,00	80,00	100.800.000,00
	Belanja Dana - Operasional Pimpinan DPRD	126.000.000,00	100.800.000,00	80,00	100.800.000,00
	* Belanja Dana Operasional KDH/WKDH	400.000.000,00	384.999.600,00	96,25	399.999.600,00
	Belanja Dana - Operasional KDH/WKDH	400.000.000,00	384.999.600,00	96,25	399.999.600,00
	Jumlah	371.902.399.623,00	361.680.806.870,00	97,25	357.437.167.837,55

5.1.2.1.2	Belanja Barang dan Jasa	Anggaran 2022 (Rp) 240.234.685.146,00	Realisasi 2022 (Rp) 209.804.746.008,00	Realisasi 2021 (Rp) 200.214.962.134,13
------------------	--------------------------------	--	---	---

Belanja Barang adalah belanja barang pada Belanja Operasi yang terdiri dari belanja bahan habis pakai, belanja bahan/material, belanja jasa kantor, belanja premi asuransi, belanja perawatan kendaraan bermotor, belanja cetak dan penggandaan, belanja sewa rumah/gedung/gudang/parkir, belanja sewa sarana mobilisasi, belanja sewa alat berat, belanja sewa perlengkapan dan peralatan kantor, belanja makan dan minum, belanja pakaian dinas dan belanja perjalanan dinas.

Dalam APBD Pemerintah Kota Bima Tahun Anggaran 2022 dianggarkan senilai Rp240.234.685.146,00 dan direalisasikan senilai Rp209.804.746.008,00 atau 87,33%. Dibandingkan realisasi Tahun 2021 Rp200.214.962.134,13 maka realisasi belanja

barang Tahun 2022 menunjukkan peningkatan senilai Rp9.589.783.873,87 atau 4,79% yang dipengaruhi oleh Belanja Bahan Pakai Habis, Belanja Bahan/Material, Belanja Jasa Kantor, Belanja Cetak, Belanja Pakaian Dinas, Belanja Pakaian Kerja, Belanja Perjalanan Dinas, Belanja Jasa konsultasi, Belanja Kursus pelatihan dan Belanja Yang bersumber dari Dana Kapitasi Jaminan Kesehatan Nasional.

Tabel 5.1.25

Rincian Belanja barang dan jasa sebagai berikut :

Belanja Barang dan Jasa		Anggaran 2022 (Rp)	Realisasi 2022 (Rp)	%	Realisasi 2021 (Rp)
1	Belanja Barang	75.146.589.854,00	57.459.374.310,00	76,46	60.990.992.601,64
2	Belanja Jasa	96.615.723.459,00	87.258.923.544,00	90,32	62.767.798.096,00
3	Belanja Pemeliharaan	6.950.897.382,00	6.503.946.252,00	93,57	10.243.588.750,00
4	Belanja Perjalanan Dinas	40.767.378.107,00	38.319.952.531,00	94,00	0
5	Belanja Uang dan/atau Jasa untuk Diberikan kepada Pihak Ketiga/Pihak Lain/Masyarakat	4.430.754.100,00	4.430.545.200,00	100,00	503.077.000,00
6	Belanja Barang dan Jasa BOS	16.323.342.244,00	15.832.004.171,00	96,99	1.039.541.400,00
Jumlah		240.234.685.146,00	209.804.746.008,00	87,33	200.214.962.134,13

Rincian Belanja Barang adalah sebagai berikut :

Tabel 5.1.26

Realisasi Belanja Barang dan Jasa Tahun 2022 dan Tahun 2021

Belanja		Anggaran 2022 (Rp)	Realisasi 2022 (Rp)	%	Realisasi 2021 (Rp)
1	Belanja Barang Pakai Habis	75.146.589.854,00	57.459.374.310,00	76,46	60.990.992.601,64
2	Belanja Jasa Kantor	76.649.990.290,00	69.381.287.567,00	90,52	62.767.798.096,00
3	Belanja Premi Asuransi	10.722.609.600,00	9.986.968.850,00	93,14	10.243.588.750,00
4	Belanja Sewa Tanah	3.000.000,00	2.000.000,00	66,67	0,00
5	Belanja Sewa Peralatan dan Mesin	842.192.000,00	793.029.000,00	94,16	503.077.000,00
6	Belanja Sewa Rumah/Gedung/Gudang/Parkir	1.315.101.400,00	1.195.330.400,00	90,89	1.039.541.400,00
7	Belanja Perjalanan Dinas	40.767.378.107,00	38.319.952.531,00	94,00	30.335.287.243,00
8	Belanja Pemeliharaan	6.950.897.382,00	6.503.946.252,00	93,57	5.152.232.663,00
9	Belanja Jasa Konsultansi	5.358.186.210,00	4.428.859.125,00	82,66	7.572.331.882,00
10	Belanja Jasa Ketersediaan Layanan (Availability Payment)	88.176.000,00	6.387.802,00	7,24	0,00
11	Belanja Beasiswa Pendidikan PNS	315.000.000,00	315.000.000,00	100	315.000.000,00
12	Belanja Kursus, Pelatihan, Sosialisasi Dan Bimbingan Teknis PNS	1.065.479.500,00	967.384.500,00	90,79	1.029.811.000,00
13	Belanja Jasa Insentif bagi Pegawai Non ASN atas Pemungutan Pajak Daerah	253.988.459,00	180.676.300,00	71,14	117.759.820,00

Belanja		Anggaran 2022 (Rp)	Realisasi 2022 (Rp)	%	Realisasi 2021 (Rp)
14	Belanja Jasa Insentif bagi Pegawai Non ASN atas Pemungutan Retribusi Daerah	2.000.000,00	2.000.000,00	100	2.000.000,00
15	Belanja Barang Dana BOS	16.323.342.244,00	15.832.004.171,00	96,99	16.006.852.578,49
16	Belanja Uang dan/atau Jasa untuk Diberikan kepada Pihak Ketiga/Pihak Lain/Masyarakat	4.430.754.100,00	4.430.545.200,00	100	4.138.689.100,00
Jumlah		240.234.685.146,00	209.804.746.008,00	87,33	200.214.962.134,13

Tabel 5.1.27
Subrincian Realisasi Belanja Barang dan Jasa Tahun 2022 dan Tahun 2021

No	Belanja Barang dan Jasa	Anggaran 2022 (Rp)	Realisasi 2022 (Rp)	%	Realisasi 2021 (Rp)
1	Belanja Barang Pakai Habis	75.146.589.854,00	57.459.374.310,00	76,46	60.990.992.601,64
	* Belanja Bahan-Bahan Bangunan dan Konstruksi	833.969.280,00	758.804.870,00	90,99	832.283.723,18
	* Belanja Bahan-Bahan Kimia	85.306.700,00	85.306.700,00	100,00	678.143.600,00
	* Belanja Bahan-Bahan Bakar dan Pelumas	2.999.260.219,00	2.903.478.832,00	96,81	2.878.817.397,00
	* Belanja Bahan-Bahan Baku	4.400.000,00	0,00	0,00	0,00
	* Belanja Bahan-Bahan/Bibit Tanaman	470.276.600,00	470.026.700,00	99,95	123.946.350,00
	* Belanja Bahan-Isi Tabung Gas	9.600.000,00	3.200.000,00	33,33	7.600.000,00
	* Belanja Bahan-Bahan/Bibit Ternak/Bibit Ikan	75.000.000,00	74.780.000,00	99,71	74.250.000,00
	* Belanja Bahan-Bahan Lainnya	157.916.000,00	145.008.000,00	91,83	1.782.851.290,00
	* Belanja Suku Cadang-Suku Cadang Alat Angkutan	1.260.643.800,00	1.223.823.622,00	97,08	1.490.413.889,00
	* Belanja Suku Cadang-Suku Cadang Alat Laboratorium	3.885.000,00	2.760.000,00	71,04	3.260.000,00
	* Belanja Suku Cadang-Suku Cadang Alat Pertanian	308.000,00	308.000,00	100,00	0,00
	* Belanja Suku Cadang-Suku Cadang Lainnya	178.630.500,00	153.147.296,00	85,73	130.650.401,00
	* Belanja Alat/Bahan untuk Kegiatan Kantor- Alat Tulis Kantor	3.283.827.956,00	3.125.336.707,00	95,17	2.455.184.388,00
	* Belanja Alat/Bahan untuk Kegiatan Kantor- Kertas dan Cover	1.388.135.740,00	1.356.535.413,00	97,72	1.440.748.964,00
	* Belanja Alat/Bahan untuk Kegiatan Kantor- Bahan Cetak	6.647.707.636,00	6.339.667.209,00	95,37	6.011.419.927,00
	* Belanja Alat/Bahan untuk Kegiatan Kantor- Benda Pos	688.072.461,00	658.950.500,00	95,77	523.935.000,00

No	Belanja Barang dan Jasa	Anggaran 2022 (Rp)	Realisasi 2022 (Rp)	%	Realisasi 2021 (Rp)
	* Belanja Alat/Bahan untuk Kegiatan Kantor- Persediaan Dokumen/Administrasi Tender	38.534.600,00	37.362.800,00	96,96	47.590.400,00
	* Belanja Alat/Bahan untuk Kegiatan Kantor- Bahan Komputer	99.142.580,00	89.606.200,00	90,38	87.252.400,00
	* Belanja Alat/Bahan untuk Kegiatan Kantor- Perabot Kantor	890.582.830,00	750.676.737,00	84,29	789.444.485,00
	* Belanja Alat/Bahan untuk Kegiatan Kantor- Alat Listrik	1.235.017.930,00	1.171.784.430,00	94,88	1.630.626.246,00
	* Belanja Alat/Bahan untuk Kegiatan Kantor- Perlengkapan Dinas	524.194.700,00	523.054.700,00	99,78	173.519.400,00
	* Belanja Alat/Bahan untuk Kegiatan Kantor- Suvenir/Cendera Mata	837.410.000,00	837.150.000,00	99,97	708.875.000,00
	* Belanja Alat/Bahan untuk Kegiatan Kantor- Alat/Bahan untuk Kegiatan Kantor Lainnya	838.370.937,00	811.274.200,00	96,77	645.507.000,00
	* Belanja Obat-Obatan-Obat	12.038.707.759,00	9.276.390.818,00	77,05	13.775.672.257,00
	* Belanja Obat-Obatan-Obat-Obatan Lainnya	42.644.335,00	14.035.000,00	32,91	84.168.400,00
	* Belanja Barang untuk Dijual/Diserahkan kepada Masyarakat	24.488.051.010,00	11.910.366.106,00	48,64	11.631.430.801,46
	* Belanja Barang untuk Dijual/Diserahkan kepada Pihak Ketiga/Pihak Lain	0,00	0,00	0,00	37.681.000,00
	* Belanja Persediaan untuk Tujuan Strategis/Berjaga-jaga-Persediaan untuk Tujuan Strategis/Berjaga-jaga	82.520.000,00	82.520.000,00	100,00	0,00
	* Belanja Natura dan Pakan-Pakan	768.000.000,00	677.851.372,00	88,26	0,00
	* Belanja Natura dan Pakan-Natura dan Pakan Lainnya	22.500.600,00	17.897.100,00	79,54	0,00
	* Belanja Persediaan untuk Tujuan Strategis/Berjaga-jaga-Persediaan untuk Tujuan Strategis/Berjaga-jaga	0,00	0,00	0,00	15.920.000,00
	* Belanja Natura dan Pakan-Natura	0,00	0,00	0,00	19.520.000,00
	* Belanja Natura dan Pakan-Pakan	0,00	0,00	0,00	941.843.666,00
	* Belanja Natura dan Pakan-Natura dan Pakan Lainnya	0,00	0,00	0,00	2.841.300,00
	* Belanja Makanan dan Minuman Rapat	9.057.675.951,00	8.264.162.000,00	91,24	6.987.204.205,00
	* Belanja Makanan dan Minuman Jamuan Tamu	2.891.535.880,00	2.763.747.448,00	95,58	2.705.224.312,00
	* Belanja Makanan dan Minuman pada Fasilitas Pelayanan Urusan Pendidikan	0,00	0,00	0,00	227.000,00
	* Belanja Makanan dan Minuman pada Fasilitas Pelayanan Urusan Kesehatan	844.309.050,00	667.711.550,00	79,08	1.029.198.900,00

No	Belanja Barang dan Jasa	Anggaran 2022 (Rp)	Realisasi 2022 (Rp)	%	Realisasi 2021 (Rp)
	* Belanja Makanan dan Minuman Aktivitas Lapangan	1.039.387.800,00	978.010.000,00	94,09	990.578.000,00
	* Belanja Pakaian Dinas KDH dan WKDH	216.200.000,00	187.480.000,00	86,72	81.000.000,00
	* Belanja Pakaian Dinas dan Atribut Pimpinan dan Anggota DPRD	125.850.000,00	125.230.000,00	99,51	0,00
	* Belanja Pakaian Sipil Harian (PSH)	2.467.200,00	2.467.200,00	100,00	1.233.600,00
	* Belanja Pakaian Dinas Harian (PDH)	34.539.000,00	34.539.000,00	100,00	25.850.000,00
	* Belanja Pakaian Dinas Lapangan (PDL)	692.887.800,00	687.473.800,00	99,22	12.648.000,00
	* Belanja Pakaian Pelatihan Kerja	2.170.000,00	1.500.000,00	69,12	0,00
	* Belanja Pakaian Adat Daerah	158.200.000,00	157.350.000,00	99,46	63.300.000,00
	* Belanja Pakaian Olahraga	38.500.000,00	38.500.000,00	100,00	54.050.000,00
	* Belanja Pakaian Paskibraka	50.250.000,00	50.100.000,00	99,70	15.081.300,00
2	Belanja Jasa Kantor	76.649.990.290,00	69.381.287.567,00	90,52	62.767.798.096,00
	* Belanja Jasa Pengelolaan BMD yang Tidak Menghasilkan Pendapatan	130.000.000,00	5.816.280,00	4,47	0,00
	* Honorarium Narasumber atau Pembahas, Moderator, Pembawa Acara, dan Panitia	2.415.600.000,00	1.969.478.100,00	81,53	2.159.490.000,00
	* Honorarium Tim Pelaksana Kegiatan dan Sekretariat Tim Pelaksana Kegiatan	5.782.338.800,00	5.127.113.000,00	88,67	3.332.389.000,00
	* Honorarium Pemberi Keterangan Ahli, Saksi Ahli, dan Beracara	199.800.000,00	136.800.000,00	68,47	45.000.000,00
	* Honorarium Penyuluhan atau Pendampingan	552.300.000,00	550.900.000,00	99,75	414.350.000,00
	* Honorarium Rohaniwan	51.600.000,00	51.200.000,00	99,22	32.800.000,00
	* Honorarium Tim Penyusunan Jurnal, Buletin, Majalah, Pengelola Teknologi Informasi dan Pengelola Website	215.650.000,00	199.700.000,00	92,60	67.300.000,00
	* Honorarium Penyelenggara Ujian	6.180.000,00	6.180.000,00	100,00	0,00
	* Honorarium Penyelenggaraan Kegiatan Pendidikan dan Pelatihan	175.525.000,00	172.475.000,00	98,26	295.295.000,00
	* Honorarium Tim Anggaran Pemerintah Daerah	610.800.000,00	597.000.000,00	97,74	605.600.000,00
	* Belanja Jasa Tenaga Pendidikan	5.328.940.000,00	5.193.300.000,00	97,45	5.723.170.000,00

No	Belanja Barang dan Jasa	Anggaran 2022 (Rp)	Realisasi 2022 (Rp)	%	Realisasi 2021 (Rp)
	* Belanja Jasa Tenaga Kesehatan	11.676.405.888,00	9.484.889.049,00	81,23	8.602.504.346,00
	* Belanja Jasa Tenaga Laboratorium	35.000.000,00	0,00	0,00	0,00
	* Belanja Jasa Tenaga Penanganan Prasarana dan Sarana Umum	396.006.000,00	347.636.000,00	87,79	242.666.800,00
	* Belanja Jasa Tenaga Ketenteraman, Ketertiban Umum, dan Perlindungan Masyarakat	3.091.800.000,00	2.898.540.000,00	93,75	2.952.190.000,00
	* Belanja Jasa Tenaga Pemadam Kebakaran dan Penyelamatan	420.000.000,00	407.250.000,00	96,96	265.500.000,00
	* Belanja Jasa Tenaga Penanganan Bencana	0,00	0,00	0,00	163.200.000,00
	* Belanja Jasa Tenaga Penanganan Sosial	6.367.050.000,00	6.338.550.000,00	99,55	6.330.175.000,00
	* Belanja Jasa Tenaga Teknis Pertanian dan Pangan	8.600.000,00	8.600.000,00	100,00	2.100.000,00
	* Belanja Jasa Tenaga Kesenian dan Kebudayaan	58.500.000,00	58.500.000,00	100,00	55.000.000,00
	* Belanja Jasa Tenaga Administrasi	5.924.750.000,00	5.635.048.818,00	95,11	5.723.808.830,00
	* Belanja Jasa Tenaga Operator Komputer	280.400.000,00	245.400.000,00	87,52	231.300.000,00
	* Belanja Jasa Tenaga Pelayanan Umum	6.021.649.986,00	5.779.447.000,00	95,98	5.277.763.414,00
	* Belanja Jasa Tenaga Ahli	304.198.000,00	297.750.000,00	97,88	600.820.000,00
	* Belanja Jasa Tenaga Kebersihan	4.990.750.000,00	4.833.213.000,00	96,84	4.692.075.000,00
	* Belanja Jasa Tenaga Keamanan	704.500.000,00	670.312.000,00	95,15	839.658.000,00
	* Belanja Jasa Tenaga Caraka	495.000.000,00	486.580.000,00	98,30	753.000.000,00
	* Belanja Jasa Tenaga Supir	350.000.000,00	316.250.000,00	90,36	354.750.000,00
	* Belanja Jasa Juri Perlombaan/Pertandingan	466.300.000,00	464.300.000,00	99,57	416.600.000,00
	* Belanja Jasa Tata Rias	14.400.000,00	14.400.000,00	100,00	16.800.000,00
	* Belanja Jasa Tenaga Informasi dan Teknologi	732.100.000,00	723.100.000,00	98,77	563.581.000,00
	* Belanja Jasa Pemasangan Instalasi Telepon, Air, dan Listrik	138.747.600,00	129.579.000,00	93,39	89.572.500,00
	* Belanja Jasa Pelayanan Kearsipan	233.700.000,00	222.750.000,00	95,31	269.850.000,00
	* Belanja Jasa Konversi Aplikasi/Sistem Informasi	97.000.000,00	93.970.000,00	96,88	0,00
	* Belanja Jasa Kontribusi Asosiasi	699.200.400,00	561.560.000,00	80,31	670.000.000,00
	* Belanja Jasa Kalibrasi	49.015.000,00	7.277.500,00	14,85	55.543.885,00

No	Belanja Barang dan Jasa	Anggaran 2022 (Rp)	Realisasi 2022 (Rp)	%	Realisasi 2021 (Rp)
	* Belanja Jasa Pengolahan Sampah	1.064.585.000,00	755.551.633,00	70,97	281.003.041,00
	* Belanja Jasa Pembersihan, Pengendalian Hama, dan Fumigasi	18.352.320,00	12.292.500,00	66,98	3.504.100,00
	* Belanja Jasa Iklan/Reklame, Film, dan Pemotretan	1.537.280.000,00	1.525.500.000,00	99,23	1.656.111.400,00
	* Belanja Tagihan Air	31.614.770,00	14.520.800,00	45,93	76.047.510,00
	* Belanja Tagihan Listrik	6.992.457.926,00	6.628.761.874,00	94,80	5.829.886.700,00
	* Belanja Langganan Jurnal/Surat Kabar/Majalah	89.750.000,00	89.200.000,00	99,39	347.635.000,00
	* Belanja Kawat/Faksimili/Internet/TV Berlangganan	2.296.081.900,00	1.974.708.602,00	86,00	1.879.397.934,00
	* Belanja Paket/Pengiriman	23.652.000,00	17.454.000,00	73,80	11.779.000,00
	* Belanja Pembayaran Pajak, Bea, dan Perizinan	211.810.500,00	83.941.218,00	39,63	106.214.136,00
	* Belanja Pengolahan Air Limbah	7.200.000,00	0,00	0,00	0,00
	* Belanja Lembur	906.059.200,00	844.922.000,00	93,25	559.339.000,00
	* Belanja Medical Check Up	255.000.000,00	196.447.893,00	77,04	173.027.500,00
	* Belanja Insentif Tenaga Kesehatan Vaksinator	2.499.540.000,00	1.640.445.000,00	65,63	0,00
	* Belanja Insentif Tenaga Kesehatan COVID-19	1.692.800.000,00	1.562.677.300,00	92,31	0,00
3	Belanja Premi Asuransi	10.722.609.600,00	9.986.968.850,00	93,14	10.243.588.750,00
	* Belanja Iuran Jaminan Kesehatan bagi Peserta PBPU dan BP Kelas 3	9.501.240.000,00	8.903.007.000,00	93,70	10.061.339.550,00
	* Belanja Bantuan Iuran Jaminan Kesehatan bagi Peserta PBPU dan BP Kelas 3	861.369.600,00	803.411.600,00	93,27	182.249.200,00
	* Belanja Iuran Jaminan Kecelakaan Kerja bagi Non ASN	159.000.000,00	124.689.000,00	78,42	0,00
	* Belanja Iuran Jaminan Kematian bagi Non ASN	201.000.000,00	155.861.250,00	77,54	0,00
4	Belanja Sewa Tanah	3.000.000,00	2.000.000,00	66,67	0,00
	* Belanja Sewa Lapangan Lainnya	3.000.000,00	2.000.000,00	66,67	0,00
5	Belanja Sewa Peralatan dan Mesin	842.192.000,00	793.029.000,00	94,16	503.077.000,00
	* Belanja Sewa Kendaraan Dinas Bermotor Perorangan	0,00	0,00	0,00	8.232.000,00
	* Belanja Sewa Kendaraan Bermotor Penumpang	26.460.000,00	26.460.000,00	100,00	27.064.000,00

No	Belanja Barang dan Jasa	Anggaran 2022 (Rp)	Realisasi 2022 (Rp)	%	Realisasi 2021 (Rp)
	* Belanja Sewa Kendaraan Bermotor Angkutan Barang	10.800.000,00	10.800.000,00	100,00	10.600.000,00
	* Belanja Sewa Alat Angkutan Darat Bermotor Lainnya	115.400.000,00	82.400.000,00	71,40	24.600.000,00
	* Belanja Sewa Alat Pendingin	0,00	0,00	0,00	3.660.000,00
	* Belanja Sewa Meja Kerja Pejabat	0,00	0,00	0,00	1.000.000,00
	* Belanja Sewa Alat Laboratorium Kesehatan Kerja	0,00	0,00	0,00	0,00
	* Belanja Sewa Alat Kantor Lainnya	3.862.500,00	1.987.000,00	51,44	0,00
	* Belanja Sewa Peralatan Studio Audio	2.000.000,00	2.000.000,00	100,00	0,00
	* Belanja Sewa Alat Komunikasi Lainnya	4.200.000,00	0,00	0,00	0,00
	* Belanja Sewa Laboratorium Lingkungan	1.600.000,00	1.600.000,00	100,00	3.200.000,00
	* Belanja Sewa Peralatan Umum	667.369.500,00	657.282.000,00	98,49	399.641.000,00
	* Belanja Sewa Photo and Film Equipment	10.500.000,00	10.500.000,00	100,00	7.500.000,00
	* Belanja Sewa Personal Computer	0,00	0,00	0,00	4.380.000,00
	* Belanja Sewa Komputer Unit Lainnya	0,00	0,00	0,00	13.200.000,00
6	Belanja Sewa Rumah/Gedung/Gudang/Parkir	1.315.101.400,00	1.195.330.400,00	90,89	1.039.541.400,00
	* Belanja Sewa Bangunan Gedung Kantor	24.600.000,00	24.600.000,00	100,00	74.400.000,00
	* Belanja Sewa Bangunan Gudang	207.500.000,00	207.500.000,00	100,00	185.250.000,00
	* Belanja Sewa Bangunan Kesehatan	30.036.000,00	30.036.000,00	100,00	20.000.000,00
	* Belanja Sewa Bangunan Gedung Tempat Pertemuan	201.375.000,00	148.225.000,00	73,61	54.650.000,00
	* Belanja Sewa Taman	3.400.000,00	3.400.000,00	100,00	0,00
	* Belanja Sewa Hotel	206.820.000,00	190.223.000,00	91,98	73.200.000,00
	* Belanja Sewa Rumah Tidak Bersusun	100.000.000,00	50.000.000,00	50,00	100.000.000,00
	* Belanja Sewa Bangunan Gedung Tempat Tinggal Lainnya	541.370.400,00	541.346.400,00	100,00	532.041.400,00
7	Belanja Perjalanan Dinas	40.767.378.107,00	38.319.952.531,00	94,00	30.335.287.243,00
	* Belanja Perjalanan Dinas Biasa	25.131.766.001,00	23.982.045.445,00	95,43	17.324.656.640,00
	* Belanja Perjalanan Dinas Tetap	1.030.349.106,00	1.027.580.197,00	99,73	1.367.691.623,00
	* Belanja Perjalanan Dinas Dalam Kota	7.016.035.000,00	6.688.266.347,00	95,33	4.852.497.000,00
	* Belanja Perjalanan Dinas Paket Meeting Dalam Kota	7.477.375.000,00	6.515.870.000,00	87,14	6.241.570.000,00

No	Belanja Barang dan Jasa	Anggaran 2022 (Rp)	Realisasi 2022 (Rp)	%	Realisasi 2021 (Rp)
	* Belanja Perjalanan Dinas Paket Meeting Luar Kota	111.853.000,00	106.190.542,00	94,94	548.871.980,00
8	Belanja Pemeliharaan	6.950.897.382,00	6.503.946.252,00	93,57	5.152.232.663,00
	* Belanja Pemeliharaan Tanah	50.000.000,00	49.582.000,00	99,16	0,00
	- Belanja Pemeliharaan Tanah-Lapangan- Tanah untuk Taman	50.000.000,00	49.582.000,00	99,16	0,00
	* Belanja Pemeliharaan Peralatan dan Mesin	4.557.150.372,00	4.300.642.636,00	94,37	3.291.640.849,00
	- Belanja Pemeliharaan Alat Besar-Alat Besar Darat-Grader	12.746.650,00	12.746.650,00	100,00	9.340.000,00
	- Belanja Pemeliharaan Alat Besar-Alat Besar Darat-Excavator	20.000.000,00	20.000.000,00	100,00	49.475.000,00
	- Belanja Pemeliharaan Alat Besar-Alat Besar Darat-Loader	66.600.000,00	66.530.000,00	99,89	62.700.000,00
	- Belanja Pemeliharaan Alat Besar-Alat Besar Darat-Alat Besar Darat Lainnya	60.195.522,00	59.908.122,00	99,52	128.403.900,00
	- Belanja Pemeliharaan Alat Besar-Alat Besar Apung-Kapal Tarik	0,00	0,00	0,00	25.259.000,00
	- Belanja Pemeliharaan Alat Angkutan-Alat Angkutan Darat Bermotor-Kendaraan Dinas Bermotor Perorangan	2.805.891.000,00	2.708.538.474,00	96,53	1.544.950.025,00
	- Belanja Pemeliharaan Alat Angkutan-Alat Angkutan Darat Bermotor-Kendaraan Bermotor Angkutan Barang	109.890.000,00	109.252.500,00	99,42	114.210.000,00
	- Belanja Pemeliharaan Alat Angkutan-Alat Angkutan Darat Bermotor-Kendaraan Bermotor Khusus	75.000.000,00	74.997.150,00	100,00	0,00
	- Belanja Pemeliharaan Alat Angkutan-Alat Angkutan Darat Bermotor-Alat Angkutan Darat Bermotor Lainnya	50.400.000,00	45.850.000,00	90,97	9.762.297,00
	- Belanja Pemeliharaan Alat Bengkel dan Alat Ukur-Alat Bengkel Bermesin-Perkakas Bengkel Servis	50.000.000,00	49.500.000,00	99,00	324.330.000,00
	- Belanja Pemeliharaan Alat Bengkel dan Alat Ukur-Alat Bengkel Bermesin-Alat Bengkel Bermesin Lainnya	74.000.000,00	73.950.000,00	99,93	20.310.000,00
	- Belanja Pemeliharaan Alat Bengkel dan Alat Ukur-Alat Ukur-Alat Kalibrasi	0,00	0,00	0,00	6.000.000,00

No	Belanja Barang dan Jasa	Anggaran 2022 (Rp)	Realisasi 2022 (Rp)	%	Realisasi 2021 (Rp)
	- Belanja Pemeliharaan Alat Kantor dan Rumah Tangga-Alat Kantor-Alat Kantor Lainnya	185.750.000,00	180.849.000,00	97,36	192.177.500,00
	- Belanja Pemeliharaan Alat Kantor dan Rumah Tangga-Alat Rumah Tangga-Alat Pembersih	22.673.900,00	22.604.200,00	99,69	11.606.200,00
	- Belanja Pemeliharaan Alat Kantor dan Rumah Tangga-Alat Rumah Tangga-Alat Pendingin	280.683.300,00	269.562.300,00	96,04	210.654.728,00
	- Belanja Pemeliharaan Alat Studio, Komunikasi, dan Pemancar-Alat Studio- Peralatan Studio Audio	0,00	0,00	0,00	1.000.000,00
	- Belanja Pemeliharaan Alat Studio, Komunikasi, dan Pemancar-Alat Komunikasi-Alat Komunikasi Radio SSB	21.500.000,00	21.500.000,00	100,00	20.000.000,00
	- Belanja Pemeliharaan Alat Studio, Komunikasi, dan Pemancar-Alat Komunikasi-Alat Komunikasi Radio VHF	11.000.000,00	10.997.240,00	99,97	9.872.199,00
	- Belanja Pemeliharaan Alat Studio, Komunikasi, dan Pemancar-Peralatan Pemancar-Peralatan Penerima	15.000.000,00	14.997.000,00	99,98	15.000.000,00
	- Belanja Pemeliharaan Alat Kedokteran dan Kesehatan-Alat Kedokteran-Alat Kedokteran Lainnya	0,00	0,00	0,00	3.400.000,00
	- Belanja Pemeliharaan Alat Laboratorium-Unit Alat Laboratorium-Alat Laboratorium Bahan Bangunan Konstruksi	0,00	0,00	0,00	45.100.000,00
	- Belanja Pemeliharaan Alat Laboratorium-Alat Laboratorium Standarisasi Kalibrasi dan Instrumentasi-Alat Laboratorium Standarisasi Kalibrasi dan Instrumentasi Lainnya	100.000.000,00	0,00	0,00	0,00
	- Belanja Pemeliharaan Komputer-Komputer Unit-Komputer Jaringan	0,00	0,00	0,00	10.000.000,00
	- Belanja Pemeliharaan Komputer-Komputer Unit-Personal Computer	595.820.000,00	558.860.000,00	93,80	425.390.000,00
	- Belanja Pemeliharaan Alat Produksi, Pengolahan, dan Pemurnian-Sumur-Sumur Lainnya	0,00	0,00	0,00	39.500.000,00
	- Belanja Pemeliharaan Rambu-Rambu- Rambu-Rambu Lalu Lintas Darat-Rambu- Rambu Lalu Lintas Darat Lainnya	0,00	0,00	0,00	13.200.000,00
	* Belanja Pemeliharaan Gedung dan Bangunan	2.342.847.010,00	2.152.821.616,00	91,89	1.663.412.814,00

No	Belanja Barang dan Jasa	Anggaran 2022 (Rp)	Realisasi 2022 (Rp)	%	Realisasi 2021 (Rp)
	- Belanja Pemeliharaan Bangunan Gedung- Bangunan Gedung Tempat Kerja-Bangunan Gedung Kantor	2.082.097.010,00	1.907.588.116,00	91,62	1.327.962.814,00
	- Belanja Pemeliharaan Bangunan Gedung- Bangunan Gedung Tempat Kerja-Bangunan Kesehatan	195.000.000,00	179.502.000,00	92,05	0,00
	- Belanja Pemeliharaan Bangunan Gedung- Bangunan Gedung Tempat Kerja-Bangunan Gedung Tempat Ibadah	54.650.000,00	54.631.500,00	99,97	54.650.000,00
	- Belanja Pemeliharaan Bangunan Gedung- Bangunan Gedung Tempat Kerja-Bangunan Gedung Tempat Pertemuan	0,00	0,00	0,00	36.650.000,00
	- Belanja Belanja Pemeliharaan Bangunan Gedung-Bangunan Gedung Tempat Kerja-Bangunan Penampung Sekam	0,00	0,00	0,00	244.150.000,00
	- Belanja Pemeliharaan Bangunan Gedung- Bangunan Gedung Tempat Kerja-Bangunan Gedung Tempat Kerja Lainnya	11.100.000,00	11.100.000,00	100,00	0,00
	* Belanja Pemeliharaan Jalan, Jaringan, dan Irigasi	0,00	0,00	0,00	196.279.000,00
	- Belanja Pemeliharaan Jalan dan Jembatan- Jalan-Jalan Kota	0,00	0,00	0,00	189.279.000,00
	- Belanja Pemeliharaan Instalasi- Instalasi Air Bersih/Air Baku- Instalasi Air Tanah Dangkal	0,00	0,00	0,00	7.000.000,00
	* Belanja Pemeliharaan Aset Tetap Lainnya	900.000,00	900.000,00	100,00	900.000,00
	- Belanja Pemeliharaan Barang Bercorak Kesenian/Kebudayaan/Olahraga-Alat Bercorak Kebudayaan-Barang Kerajinan	900.000,00	900.000,00	100,00	900.000,00
9	Belanja Jasa Konsultansi	5.358.186.210,00	4.428.859.125,00	82,66	7.572.331.882,00
	* Belanja Jasa Konsultansi Konstruksi	3.502.772.535,00	3.033.208.380,00	86,59	6.804.112.300,00
	- Belanja Jasa Konsultansi Perencanaan Arsitektur-Jasa Nasihat dan Pra Desain Arsitektural	274.000.000,00	273.000.000,00	99,64	118.713.000,00
	- Belanja Jasa Konsultansi Perencanaan Arsitektur-Jasa Desain Arsitektural	159.678.205,00	157.287.250,00	98,50	157.855.000,00
	- Belanja Jasa Konsultansi Perencanaan Arsitektur-Jasa Desain Interior	0,00	0,00	0,00	223.950.000,00
	- Belanja Jasa Konsultansi Perencanaan Arsitektur-Jasa Arsitektur Lainnya	124.250.000,00	14.199.000,00	11,43	920.595.750,00

No	Belanja Barang dan Jasa	Anggaran 2022 (Rp)	Realisasi 2022 (Rp)	%	Realisasi 2021 (Rp)
	Belanja Jasa Konsultansi Perencanaan Rekayasa-Jasa - Desain Rekayasa untuk Konstruksi Pondasi serta Struktur Bangunan	828.000.000,00	824.211.560,00	99,54	417.085.750,00
	Belanja Jasa Konsultansi Perencanaan Rekayasa-Jasa - Desain Rekayasa untuk Pekerjaan Teknik Sipil Air	1.033.000.000,00	836.455.000,00	80,97	1.768.330.075,00
	Belanja Jasa Konsultansi Perencanaan Rekayasa-Jasa - Desain Rekayasa untuk Pekerjaan Teknik Sipil Transportasi	410.000.000,00	407.856.000,00	99,48	910.398.500,00
	Belanja Jasa Konsultansi Perencanaan Rekayasa-Jasa - Desain Rekayasa Lainnya	0,00	0,00	0,00	20.900.000,00
	Belanja Jasa Konsultansi Perencanaan Penataan Ruang- Jasa Perencanaan Wilayah	277.344.775,00	274.759.000,00	99,07	291.030.925,00
	Belanja Jasa Konsultansi Pengawasan Arsitektur	147.199.300,00	146.103.340,00	99,26	277.650.000,00
	Belanja Jasa Konsultansi Pengawasan Rekayasa-Jasa - Pengawas Pekerjaan Konstruksi Bangunan Gedung	149.300.255,00	24.101.430,00	16,14	577.915.400,00
	Belanja Jasa Konsultansi Pengawasan Rekayasa-Jasa - Pengawas Pekerjaan Konstruksi Teknik Sipil Transportasi	0,00	0,00	0,00	523.531.300,00
	Belanja Jasa Konsultansi Pengawasan Rekayasa-Jasa - Pengawas Pekerjaan Konstruksi Teknik Sipil Air	0,00	0,00	0,00	430.320.500,00
	Belanja Jasa Konsultansi Pengawasan Rekayasa-Jasa - Pengawas Pekerjaan Konstruksi dan Instalasi Proses dan Fasilitas Industri	0,00	0,00	0,00	11.660.000,00
	Belanja Jasa Konsultansi Lainnya-Jasa Konsultansi Estimasi Nilai Lahan dan Bangunan	100.000.000,00	75.235.800,00	75,24	154.176.100,00
	* Belanja Jasa Konsultansi Non Konstruksi	1.855.413.675,00	1.395.650.745,00	75,22	768.219.582,00
	Belanja Jasa Konsultansi Berorientasi Bidang- Pengembangan Pertanian dan Perdesaan	0,00	0,00	0,00	34.650.000,00
	Belanja Jasa Konsultansi Berorientasi Bidang-Telematika	288.620.245,00	277.678.000,00	96,21	0,00
	Belanja Jasa Konsultansi Berorientasi Layanan-Jasa Studi Penelitian dan Bantuan Teknik	1.020.860.000,00	594.211.450,00	58,21	713.569.582,00

No	Belanja Barang dan Jasa	Anggaran 2022 (Rp)	Realisasi 2022 (Rp)	%	Realisasi 2021 (Rp)
	Belanja Jasa Konsultansi - Berorientasi Layanan-Jasa Khusus	315.933.430,00	296.104.800,00	93,72	20.000.000,00
	Belanja Jasa Konsultansi Bidang - Kepariwisata-Jasa Konsultansi Destinasi Pariwisata	230.000.000,00	227.656.495,00	98,98	0,00
10	Belanja Jasa Ketersediaan Layanan (Availability Payment)	88.176.000,00	6.387.802,00	7,24	0,00
	* Belanja Jasa Ketersediaan Layanan (Availability Payment) Infrastruktur Air Minum	88.176.000,00	6.387.802,00	7,24	0,00
11	Belanja Beasiswa Pendidikan PNS	315.000.000,00	315.000.000,00	100	315.000.000,00
	* Belanja Beasiswa Tugas Belajar S2	200.000.000,00	200.000.000,00	100,00	200.000.000,00
	* Belanja Beasiswa Tugas Belajar S3	115.000.000,00	115.000.000,00	100,00	115.000.000,00
12	Belanja Kursus, Pelatihan, Sosialisasi Dan Bimbingan Teknis PNS	1.065.479.500,00	967.384.500,00	90,79	1.029.811.000,00
	* Belanja Kursus Singkat/Pelatihan	198.015.500,00	140.160.500,00	70,78	103.651.000,00
	* Belanja Bimbingan Teknis	467.400.000,00	427.160.000,00	91,39	373.870.000,00
	* Belanja Diklat Kepemimpinan	400.064.000,00	400.064.000,00	100,00	552.290.000,00
13	Belanja Jasa Insentif bagi Pegawai Non ASN atas Pemungutan Pajak Daerah	253.988.459,00	180.676.300,00	71,14	117.759.820,00
	* Belanja Insentif Pegawai Non ASN atas Pemungutan Pajak Hotel	3.600.000,00	3.596.800,00	99,91	0,00
	* Belanja Insentif Pegawai Non ASN atas Pemungutan Pajak Restoran	17.220.000,00	17.213.900,00	99,96	0,00
	* Belanja Insentif Pegawai Non ASN atas Pemungutan Pajak Hiburan	285.000,00	282.500,00	99,12	0,00
	* Belanja Insentif Pegawai Non ASN atas Pemungutan Pajak Reklame	6.628.304,00	2.200.000,00	33,19	0,00
	* Belanja Insentif Pegawai Non ASN atas Pemungutan Pajak Penerangan Jalan	108.000.000,00	107.878.900,00	99,89	84.669.820,00
	* Belanja Insentif Pegawai Non ASN atas Pemungutan Pajak Parkir	1.080.000,00	1.018.000,00	94,26	260.000,00
	* Belanja Insentif Pegawai Non ASN atas Pemungutan Pajak Air Tanah	540.000,00	520.000,00	96,30	440.000,00
	* Belanja Insentif Pegawai Non ASN atas Pemungutan Pajak Sarang Burung Walet	360.000,00	0,00	0,00	0,00
	* Belanja Insentif Pegawai Non ASN atas Pemungutan Pajak Mineral Bukan Logam dan Batuan	6.000.000,00	0,00	0,00	0,00
	* Belanja Insentif Pegawai Non ASN atas Pemungutan Pajak Bumi dan Bangunan Perdesaan dan Perkotaan	62.275.155,00	0,00	0,00	0,00

No	Belanja Barang dan Jasa	Anggaran 2022 (Rp)	Realisasi 2022 (Rp)	%	Realisasi 2021 (Rp)
	* Belanja Insentif Pegawai Non ASN atas Pemungutan Bea Perolehan Hak atas Tanah dan Bangunan	48.000.000,00	47.966.200,00	99,93	32.390.000,00
14	Belanja Jasa Insentif bagi Pegawai Non ASN atas Pemungutan Retribusi Daerah	2.000.000,00	2.000.000,00	100,00	2.000.000,00
	* Belanja Insentif bagi Pegawai Non ASN atas Pemungutan Retribusi Jasa Usaha-Rumah Potong Hewan	2.000.000,00	2.000.000,00	100,00	2.000.000,00
15	Belanja Barang Dana BOS	16.323.342.244,00	15.832.004.171,00	96,99	16.006.852.578,49
	* Belanja Barang dan Jasa BOS	16.323.342.244,00	15.832.004.171,00	96,99	16.006.852.578,49
16	Belanja Uang dan/atau Jasa untuk Diberikan kepada Pihak Ketiga/Pihak Lain/Masyarakat	4.430.754.100,00	4.430.545.200,00	100,00	4.138.689.100,00
	* Belanja Uang yang Diberikan kepada Pihak Ketiga/Pihak Lain/Masyarakat	4.428.754.100,00	4.428.553.200,00	100,00	4.136.689.100,00
	- Belanja Hadiah yang Bersifat Perlombaan	1.184.634.500,00	1.184.433.600,00	99,98	648.109.200,00
	- Belanja Penghargaan atas Suatu Prestasi	4.119.600,00	4.119.600,00	100,00	48.579.900,00
	- Belanja Transfer Keuangan Daerah dan Desa (TKDD)	3.240.000.000,00	3.240.000.000,00	100,00	3.440.000.000,00
	* Belanja Jasa yang Diberikan kepada Pihak Ketiga/Pihak Lain/Masyarakat	2.000.000,00	1.992.000,00	99,60	2.000.000,00
	- Belanja Jasa yang Diberikan kepada Pihak Ketiga/Pihak Lain	2.000.000,00	1.992.000,00	99,60	2.000.000,00
Jumlah		240.234.685.146,00	209.804.746.008,00	87,33	200.214.962.134,13

5.1.2.1.3	Belanja Hibah	Anggaran 2022 (Rp)	Realisasi 2022 (Rp)	Realisasi 2021 (Rp)
		27.407.406.856,00	16.448.051.139,00	16.712.982.000,00

Belanja Hibah untuk Tahun Anggaran 2022 dianggarkan senilai Rp27.407.406.856,00 dan direalisasikan senilai Rp16.448.051.139,00 atau 60,01%. Dibandingkan realisasi Tahun 2021 senilai Rp16.712.982.000,00 maka realisasi Belanja Hibah Tahun 2022 mengalami penurunan senilai Rp264.930.861,00 atau 1,59%.

Rincian Belanja Hibah adalah sebagai berikut :

Tabel 5.1.28
Realisasi Belanja Hibah Tahun 2022 dan Tahun 2021

NO.	BELANJA HIBAH	ANGGARAN 2022 (Rp)	REALISASI 2022 (Rp)	%	REALISASI 2021 (Rp)
1	2	3	4	5	6
A	<i>Belanja Hibah kepada Badan dan Lembaga yang Bersifat Nirlaba, Sukarela dan Sosial yang Dibentuk Berdasarkan Peraturan Perundang-Undangan</i>	1.640.000.000,00	1.640.000.000,00	100,00%	1.210.000.000,00
1	Dewan Pendidikan	200.000.000,00	200.000.000,00	100,00%	0,00
2	PGRI	100.000.000,00	100.000.000,00	100,00%	0,00
3	FPRB KOTA BIMA	100.000.000,00	100.000.000,00	100,00%	50.000.000,00
4	TIM SIAGA BENCANA (FTSB) KOTA BIMA	30.000.000,00	30.000.000,00	100,00%	0,00
5	KONI	1.100.000.000,00	1.100.000.000,00	100,00%	1.000.000.000,00
6	Perguruan Beladiri Pencak Silat Bantaran Angin	0,00	0,00	0,00%	0,00
7	Lembaga Bantuan Hukum Bima	0,00	0,00	0,00%	80.000.000,00
8	Lembaga Bantuan Hukum Ksatria Bima	30.000.000,00	30.000.000,00	100,00%	40.000.000,00
9	Posbakumadin PA Bima	30.000.000,00	30.000.000,00	100,00%	40.000.000,00
10	Karang Taruna Kota Bima	50.000.000,00	50.000.000,00	100,00%	0,00
B	<i>Belanja Hibah kepada Badan dan Lembaga Nirlaba, Sukarela dan Sosial yang Telah Memiliki Surat Keterangan Terdaftar</i>	875.000.000,00	825.000.000,00	94,29%	791.000.000,00
1	YYS KARTIKA SARI SLB DWP KOBİ	150.000.000,00	150.000.000,00	100,00%	200.000.000,00
2	PANTI ASUHAN NURUL IHSAN KOTA BIMA	0,00	0,00	0,00%	3.000.000,00
3	LEGIUN VETERAN RI KOTA BIMA	50.000.000,00	50.000.000,00	100,00%	50.000.000,00
4	PERSATUAN WARTAWAN INDONESIA BIMA	50.000.000,00	0,00	0,00%	40.000.000,00
5	RADIO ANTAR PENDUDUK INDONESIA (RAPI)	20.000.000,00	20.000.000,00	100,00%	0,00
6	Gerakan Pemuda ANSOR Kota Bima	40.000.000,00	40.000.000,00	100,00%	40.000.000,00
7	Halo Bugar Sambinae	0,00	0,00	0,00%	8.000.000,00
8	Komite Nasional Pemuda Indonesia (KNPI) Kota Bima	75.000.000,00	75.000.000,00	100,00%	0,00
9	Kwartir Cabang Gerakan Pramuka Kota Bima	130.000.000,00	130.000.000,00	100,00%	120.000.000,00
12	Pengurus Cabang Generasi Muda FKPPİ Kota Bima	40.000.000,00	40.000.000,00	100,00%	0,00
13	PIMPINAN DAERAH MUHAMMADIYAH KOTA BIMA	0,00	0,00	0,00%	40.000.000,00
14	HIMPUNAN MAHASISWA ISLAM CABANG BIMA	0,00	0,00	0,00%	20.000.000,00
15	PERSATUAN PURNAWIRAWAN POLISI REPUBLIK INDONESIA (PP POLRI) BIMA	0,00	0,00	0,00%	40.000.000,00
16	PENGURUS CABANG PERGERAKAN MAHASISWA ISLAM INDONESIA	0,00	0,00	0,00%	20.000.000,00
17	IKATAN MAHASISWA MUHAMMADIYAH BIMA	0,00	0,00	0,00%	20.000.000,00
18	DEWAN PIMPINAN DAERAH WAHDAH ISLAMIYAH KOTA BIMA	0,00	0,00	0,00%	16.000.000,00
19	YAYASAN AL JUMHURIAH	0,00	0,00	0,00%	40.000.000,00
20	PERSATUAN WREDATAMA REPUBLIK INDONESIA	0,00	0,00	0,00%	40.000.000,00

NO.	BELANJA HIBAH	ANGGARAN 2022 (Rp)	REALISASI 2022 (Rp)	%	REALISASI 2021 (Rp)
1	2	3	4	5	6
21	PENGURUS CABANG MUSLIMAT NW KOTA BIMA	0,00	0,00	0,00%	20.000.000,00
22	PENGURUS CABANG MUSLIMAT NU KOTA BIMA	0,00	0,00	0,00%	20.000.000,00
25	GERAKAN PERSATUAN PEMUDA DAN MAHASISWA KOTA BIMA	0,00	0,00	0,00%	3.000.000,00
28	LEMBAGA PEMANTAU PEMBANGUNAN DAN KINERJA PEMERINTAHAN PROVINSI NUSA TENGGARA BARAT	10.000.000,00	10.000.000,00	100,00%	4.000.000,00
29	LEMBAGA PEMANTAU PENGAWASAN KORUPSI NUSA TENGGARA BARAT	0,00	0,00	0,00%	4.000.000,00
30	LEMBAGA PENGAWAL KEBIJAKAN PEMERINTAH DAN Keadilan Kota Bima	0,00	0,00	0,00%	4.000.000,00
31	LSM PUSAT PEMANTAU KEBIJAKAN PEMERINTAH DAN Keadilan Kota NIMA	0,00	0,00	0,00%	4.000.000,00
33	LEMBAGA SWADAYA MASYARAKAT LKPM-NTB	0,00	0,00	0,00%	15.000.000,00
34	PEMUDA PANCA WARGA	0,00	0,00	0,00%	20.000.000,00
35	Patelki Kota Bima	10.000.000,00	10.000.000,00	100,00%	0,00
36	Kontrol Publik Kebijakan DPD Kota Bima	10.000.000,00	10.000.000,00	100,00%	0,00
37	BNNK Kab Bima	50.000.000,00	50.000.000,00	100,00%	0,00
40	BOP PAUD	210.000.000,00	210.000.000,00	100,00%	0,00
41	KORPRI	30.000.000,00	30.000.000,00	100,00%	0,00
C	Belanja Hibah kepada Badan dan Lembaga Nirlaba, Sukarela Bersifat Sosial Kemasyarakatan	21.050.100.000,00	10.806.100.000,00	51,34%	14.589.750.000,00
1	Dewan Pendidikan Kota Bima	0,00	0,00	0,00%	200.000.000,00
2	Bantuan Hibah Kepada PKBM (DAK Non Fisik BOP Kesetaraan)	771.100.000,00	771.100.000,00	100,00%	1.000.750.000,00
3	Himpunan Pendidik dan Tenaga kependidikan Kota Bima	0,00	0,00	0,00%	20.000.000,00
4	FOREIGN LANGUAGEINSTITUTE KOTA BIMA	50.000.000,00	50.000.000,00	100,00%	75.000.000,00
5	Bantuan Hibah Kepada PAUD/TK (DAK Non Fisik BOP PAUD)	0,00	0,00	0,00%	2.580.000.000,00
6	Persatuan Guru Republik Indonesia Kota Bima	0,00	0,00	0,00%	150.000.000,00
7	Hibah Dana BOP Swasta Kota Bima	0,00	0,00	0,00%	0,00
8	Tenaga Budaya	2.000.000,00	0,00	0,00%	0,00
9	SDM Kesenian Tradisional	2.000.000,00	0,00	0,00%	0,00
10	Palang Merah Indonesia (PMI) Kota Bima	65.000.000,00	65.000.000,00	100,00%	65.000.000,00
11	Perhimpunan Bulan Sabit Merah Indonesia Kota Bima	10.000.000,00	10.000.000,00	100,00%	0,00
12	Ikatan Ahli Kesehatan Masyarakat Indonesia (IAKMI) Kota Bima	0,00	0,00	0,00%	0,00
13	Ikatan Bidan Indonesia (IBI) Kota Bima	35.000.000,00	35.000.000,00	100,00%	50.000.000,00
14	Ikatan Dokter Indonesia	35.000.000,00	0,00	0,00%	0,00
15	Persatuan Perawat Nasional Indonesia (PPNI) Kota Bima	35.000.000,00	35.000.000,00	100,00%	35.000.000,00
16	PEMUDA TANGGUH TANGGAP BENCANA	0,00	0,00	0,00%	30.000.000,00
17	DHARMAWANITA PERSATUAN KOTA	200.000.000,00	200.000.000,00	100,00%	200.000.000,00

NO.	BELANJA HIBAH	ANGGARAN 2022 (Rp)	REALISASI 2022 (Rp)	%	REALISASI 2021 (Rp)
1	2	3	4	5	6
	BIMA				
18	FORUM PUSPA MAJA LABO DAHU KOTA	0,00	0,00	0,00%	120.000.000,00
19	GABUNGAN ORGANISASI WANITA (GOW)KOTA BIMA	200.000.000,00	200.000.000,00	100,00%	200.000.000,00
20	TIM PENGGERAKPEMBERDAYAAN KESEJAHTERAAN DAN KELUARGA (PKK)	700.000.000,00	700.000.000,00	100,00%	550.000.000,00
21	Lembaga Perlindungan Anak (LPA) Kota Bima	100.000.000,00	100.000.000,00	100,00%	60.000.000,00
22	FORUM PUSPA MAJA LABO DAHU KOTA BIMA	120.000.000,00	120.000.000,00	100,00%	0,00
23	BANTUAN LANGSUNG KEMASYARAKATAN (USAHA BAKULAN)	0,00	0,00	0,00%	600.000.000,00
24	BEM STISIP MBOJO BIMA	0,00	0,00	0,00%	5.000.000,00
25	BEM STIH MUHAMMADIYAH BIMA	0,00	0,00	0,00%	5.000.000,00
26	IKATAN MAHASISWA KOTA BIMA-MALANG	0,00	0,00	0,00%	6.000.000,00
27	SEKOLAH TINGGI KEGURUAN DAN ILMUPENDIDIKAN	0,00	0,00	0,00%	150.000.000,00
28	Hibah Kepada Masjid dan Mushala se Kota Bima	0,00	0,00	0,00%	6.070.000.000,00
29	Badan Amil Zakat Nasional (BAZNAS)	150.000.000,00	150.000.000,00	100,00%	200.000.000,00
30	BADAN KOMUNIKASI PEMUDA REMAJA MASJID INDONESIA KOTA BIMA	0,00	0,00	0,00%	8.000.000,00
31	BADAN KONTAK MAJELIS TA'LIM KOTA BIMA	0,00	0,00	0,00%	40.000.000,00
32	BADAN NARKOTIKA NASIONAL REPUBLIK INDONESIA (BNNK) BIMA	0,00	0,00	0,00%	40.000.000,00
33	Badan Waqaf Indonesia (BWI)	70.000.000,00	70.000.000,00	100,00%	40.000.000,00
34	Dewan Masjid Indonesia (DMI)	50.000.000,00	50.000.000,00	100,00%	60.000.000,00
35	DEWAN PIMPINAN DAERAH LEMBAGA SENI QASIDAH INDONESIA KOTA BIMA	200.000.000,00	200.000.000,00	100,00%	160.000.000,00
36	FORUM KOMUNIKASI GEREJA KRISTEN	0,00	0,00	0,00%	120.000.000,00
37	MAJELIS TAKLIM USWATUN HASANAH	200.000.000,00	200.000.000,00	100,00%	200.000.000,00
38	MAJELIS ULAMA INDONESIA KOTA	570.000.000,00	570.000.000,00	100,00%	530.000.000,00
39	PENGURUS CABANG NADHLATUL ULAMA (NU)	40.000.000,00	40.000.000,00	100,00%	40.000.000,00
40	PENGURUS DAERAH NAHDLATUL WATHAN KOTA BIMA	20.000.000,00	20.000.000,00	100,00%	20.000.000,00
41	Hibah Kepada Pondok Pesantren di Kota Bima	0,00	0,00	0,00%	680.000.000,00
42	KOMITE PENDIRIAN INSTITUTE AGAMA ISLAM NEGERI BIMA	0,00	0,00	0,00%	200.000.000,00
43	Masyarakat Ekonomi Syariah	40.000.000,00	40.000.000,00	100,00%	40.000.000,00
44	BKMM-DMI KOTA BIMA	30.000.000,00	30.000.000,00	100,00%	0,00
45	PONDOK RUMAH PENGHAFAL QUR'AN (RPQ) AS-SUNNAH	100.000.000,00	100.000.000,00	100,00%	0,00
46	PONDOK PESANTREN IMAM AHMAD	100.000.000,00	100.000.000,00	100,00%	0,00
47	MESJID DAN MUSHALA SE KOTA BIMA	6.555.000.000,00	6.350.000.000,00	96,87%	0,00
48	UIN	10.000.000.000,00	0,00	0,00%	0,00
49	KORPS PEGAWAI REPUBLIK INDONESIA KOTA BIMA	0,00	0,00	0,00%	40.000.000,00
50	DEKRANASDA	600.000.000,00	600.000.000,00	100,00%	0,00

NO.	BELANJA HIBAH	ANGGARAN 2022 (Rp)	REALISASI 2022 (Rp)	%	REALISASI 2021 (Rp)
1	2	3	4	5	6
D	Belanja Hibah Bantuan Keuangan kepada Partai Politik	977.856.000,00	977.856.000,00	100,00%	122.232.000,00
1	Partai Amanat Nasional	146.448.000,00	146.448.000,00	100,00%	18.306.000,00
2	Partai Bulan Bintang	96.528.000,00	96.528.000,00	100,00%	12.066.000,00
3	Partai Demokrat	95.424.000,00	95.424.000,00	100,00%	11.928.000,00
4	Partai Gerakan Indonesia Raya	89.436.000,00	89.436.000,00	100,00%	11.179.500,00
5	Partai Golongan Karya	164.160.000,00	164.160.000,00	100,00%	20.520.000,00
6	Partai Hati Nurani Rakyat	64.104.000,00	64.104.000,00	100,00%	8.013.000,00
7	Partai Keadilan Sejahtera	67.812.000,00	67.812.000,00	100,00%	8.476.500,00
8	Partai Kebangkitan Bangsa	59.064.000,00	59.064.000,00	100,00%	7.383.000,00
9	Partai NasDem	69.312.000,00	69.312.000,00	100,00%	8.664.000,00
10	Partai PERINDO	49.224.000,00	49.224.000,00	100,00%	6.153.000,00
11	Partai Persatuan Pembangunan	76.344.000,00	76.344.000,00	100,00%	9.543.000,00
E	Belanja Hibah Dana BOS	2.864.450.856,00	2.199.095.139,00	76,77%	0,00
1	Hibah Satdik Negeri	80.000.000,00	0,00	0,00%	0,00
2	SD AL IKHWAN SALAMA KOTA BIMA	46.800.000,00	37.800.000,00	80,77%	0,00
3	SD AL-ISLAM SUNTU KOTA BIMA	126.000.000,00	102.095.500,00	81,03%	0,00
4	SD INTEGRAL LUQMAN AL HAKIM SALAMA KOTA BIMA	193.500.000,00	154.483.500,00	79,84%	0,00
5	SD IT AL HIKMAH MELAYU KOTA BIMA	189.000.000,00	151.762.539,00	80,30%	0,00
6	SD MUHAMMADIYAH GILIPANDA KOTA BIMA	136.800.000,00	109.781.000,00	80,25%	0,00
7	SDIT IMAM SYAFII KEDO KOTA BIMA	281.700.000,00	228.600.000,00	81,15%	0,00
8	SDIT INSAN KAMIL SANTI KOTA BIMA	436.500.000,00	351.583.360,00	80,55%	0,00
9	SDIT LASKAR PELANGI KOTA BIMA	17.100.000,00	14.400.000,00	84,21%	0,00
10	SDIT ULUL ALBAAB KOTA BIMA	96.300.000,00	45.547.000,00	47,30%	0,00
11	SMP AL IKHWAN	26.550.856,00	15.238.000,00	57,39%	0,00
12	SMP DARUL FURQAN KOTA BIMA	150.700.000,00	122.100.000,00	81,02%	0,00
13	SMP ISLAM NURUL IHSAN	90.200.000,00	71.138.800,00	78,87%	0,00
14	SMP ISLAM TAHFIDZ QUR AN	210.100.000,00	169.150.000,00	80,51%	0,00
15	SMP IT IMAM SYAFIY	420.200.000,00	338.897.900,00	80,65%	0,00
16	SMP MUHAMMADIYAH KOTA BIMA	116.600.000,00	89.701.000,00	76,93%	0,00
17	SMPIT INSAN KAMIL KOTA BIMA	159.500.000,00	127.596.540,00	80,00%	0,00
18	SMPIT LASKAR PELANGI KOTA BIMA	86.900.000,00	69.220.000,00	79,65%	0,00
	TOTAL	27.407.406.856,00	16.448.051.139,00	60,01%	16.712.982.000,00

5.1.2.1.4	Belanja Bantuan Sosial	Anggaran 2022 (Rp)	Realisasi 2022 (Rp)	Realisasi 2021 (Rp)
		7.259.000.000,00	6.507.250.000,00	1.422.000.000,00

Belanja Bantuan Sosial berupa bantuan sosial kepada masyarakat untuk Tahun Anggaran 2022 dianggarkan senilai Rp7.259.000.000,00 dan direalisasi senilai Rp6.507.250.000,00 atau 89,64%. Dibandingkan dengan realisasi Tahun 2021

Rp1.422.000.000,00 maka realisasi Belanja Bantuan Sosial Tahun 2022 mengalami peningkatan senilai Rp5.085.250.000,00 atau 357,61%.

Rincian Belanja Bantuan Sosial adalah sebagai berikut :

Tabel 5.1.29
Realisasi Belanja Bantuan Sosial Tahun 2022 dan Tahun 2021

NO.	URAIAN	ANGGARAN 2022 (Rp)	REALISASI 2022 (Rp)	%	REALISASI 2021 (Rp)
1	Belanja Bantuan Sosial Uang yang direncanakan kepada Individu (Bantuan Pendidikan)	109.000.000,00	92.500.000,00	84,86	87.000.000,00
2	Belanja Bantuan Sosial Uang yang direncanakan kepada Kelompok Masyarakat (Rumah Tidak Layak Huni)	1.300.000.000,00	1.215.000.000,00	93,46	1.255.000.000,00
3	Belanja Bantuan Sosial Uang yang direncanakan kepada Lembaga Non Pemerintahan (Bidang Pendidikan, Keagamaan dan Bidang Lainnya) RUMAH SINGGAH IKA MKOBI-MATARAM	0,00	0,00	0,00	80.000.000,00
4	Belanja Bantuan Sosial Kepada Keluarga	5.850.000.000,00	5.199.750.000,00	88,88	0,00
	TOTAL	7.259.000.000,00	6.507.250.000,00	89,64	1.422.000.000,00

Berdasarkan realisasi Belanja Bantuan Sosial Tahun Anggaran 2022 senilai Rp6.507.250.000,00 sudah termasuk realisasi Belanja Bantuan Pendidikan, Rumah Tidak Layak Huni, Bantuan Orang Terlantar dan Bantuan Langsung Tunai yang dianggarkan pada 3 SKPD sebagai berikut :

Tabel 5.1.30
Realisasi Belanja Bantuan Sosial Barang/Uang Yang Akan Diserahkan Kepada Masyarakat/Pihak Ketiga Tahun 2022

NO.	SKPD/ KODE REKENING	URAIAN	ANGGARAN 2022 (Rp)	REALISASI 2022 (Rp)	%
1	SEKRETARIAT DAERAH	Belanja Bantuan Sosial Uang yang direncanakan kepada Individu (Bantuan Pendidikan)	104.000.000,00	91.000.000,00	87,50
2	DINAS PERUMAHAN DAN KAWASAN PEMUKIMAN	Belanja Bantuan Sosial Uang yang direncanakan kepada Kelompok Masyarakat (Rumah Tidak Layak Huni)	1.300.000.000,00	1.215.000.000,00	93,46
3	DINAS SOSIAL	Belanja Bantuan Sosial Uang yang direncanakan kepada Individu (Bantuan Orang Terlantar)	5.000.000,00	1.500.000,00	30,00
		Belanja Bantuan Sosial Uang yang Direncanakan kepada Keluarga (Bantuan Langsung Tunai)	5.850.000.000,00	5.199.750.000,00	88,88
		TOTAL	7.259.000.000,00	6.507.250.000,00	89,64

5.1.2.2	Belanja Modal	Anggaran 2022 (Rp)	Realisasi 2022 (Rp)	Realisasi 2021 (Rp)
		156.536.638.651,00	153.809.784.287,73	138.378.990.564,74

Belanja Modal Tahun 2022 dianggarkan senilai Rp156.536.638.651,00 dan terealisasi senilai Rp153.809.784.287,73 atau 98,26%. Dibandingkan dengan realisasi Tahun 2021 senilai Rp138.378.990.564,74 maka realisasi Belanja Modal Tahun 2022 menunjukkan kenaikan senilai Rp15.430.793.722,99 atau 11,15%.

Belanja Modal Tahun 2022 terdiri dari :

Tabel 5.1.31
Realisasi Belanja Modal Tahun 2022 dan Tahun 2021

No	Belanja Modal	Anggaran 2022	Realisasi 2022	%	Realisasi 2021
1	Belanja Tanah	3.359.000.000,00	3.035.329.060,00	90,36	737.365.000,00
2	Belanja Peralatan dan Mesin	44.581.464.683,00	45.650.535.702,00	102,40	28.081.390.647,00
3	Belanja Gedung dan Bangunan	35.817.758.287,00	34.349.972.004,73	95,90	66.975.887.199,03
4	Belanja Jalan, Irigasi dan Jaringan	71.256.078.301,00	69.040.535.395,00	96,89	40.902.636.451,71
5	Belanja Aset Tetap Lainnya	1.522.337.380,00	1.733.412.126,00	113,87	1.681.711.267,00
Jumlah		156.536.638.651,00	153.809.784.287,73	98,26	138.378.990.564,74

5.1.2.2.1	Belanja Modal Tanah	Anggaran 2022 (Rp)	Realisasi 2022 (Rp)	Realisasi 2021 (Rp)
		3.359.000.000,00	3.035.329.060,00	737.365.000,00

Belanja Modal Tanah Tahun 2022 dianggarkan senilai Rp3.359.000.000,00 dan terealisasi senilai Rp3.035.329.060,00 atau 90,36%. Dibandingkan dengan realisasi Tahun 2021 senilai Rp737.365.000,00 maka realisasi Belanja Modal Tanah Tahun 2022 menunjukkan kenaikan senilai Rp2.297.964.060,00 atau 311,65%. Realisasi Belanja Modal Tanah terdapat pada Dinas Perumahan dan Kawasan Permukiman Kota Bima.

Belanja Modal Tanah Tahun 2022 dan Tahun 2021 terdiri dari :

Tabel 5.1.32
Realisasi Belanja Modal Tanah Tahun 2022 dan Tahun 2021

No	Belanja Modal Tanah	Anggaran 2022 (Rp)	Realisasi 2022 (Rp)	%	Realisasi 2021 (Rp)
1	Belanja Modal Tanah Persil	0,00	0,00	0,00	717.400.000,00
-	Belanja Modal Tanah Bangunan Perumahan/ Gedung Tempat Tinggal	0,00	0,00	0,00	717.400.000,00

No	Belanja Modal Tanah	Anggaran 2022 (Rp)	Realisasi 2022 (Rp)	%	Realisasi 2021 (Rp)
2	Belanja Modal Tanah Lapangan Lainnya	3.359.000.000,00	3.035.329.060,00	90,36	19.965.000,00
-	Belanja Modal Tanah untuk Makam	3.359.000.000,00	3.035.329.060,00	90,36	19.965.000,00
Jumlah		3.359.000.000,00	3.035.329.060,00	90,36	737.365.000,00

5.1.2.2.2	Belanja Modal Peralatan dan Mesin	Anggaran 2022 (Rp)	Realisasi 2022 (Rp)	Realisasi 2021 (Rp)
		44.581.464.683,00	45.650.535.702,00	28.081.390.647,00

Belanja Modal Peralatan dan Mesin Tahun 2022 dianggarkan senilai Rp44.581.464.683,00 dan terealisasi senilai Rp45.650.535.702,00 atau 102,40%. Dibandingkan dengan realisasi Tahun 2021 senilai Rp28.081.390.647,00 maka realisasi Belanja Peralatan dan Mesin Tahun 2022 menunjukkan kenaikan senilai Rp17.569.145.055,00 atau 62,57%.

Tabel 5.1.33
Realisasi Belanja Modal Peralatan dan Mesin OPD Tahun 2022

No	OPD	Anggaran 2022 (Rp)	Realisasi 2022 (Rp)	%
1	Dinas Pendidikan dan Kebudayaan	9.749.169.464,00	9.536.540.926,00	97,82
2	Dinas Kesehatan	5.789.334.043,00	5.734.129.639,00	99,05
3	Dinas Pekerjaan Umum dan Penataan Ruang	650.000.000,00	641.200.000,00	98,65
4	Dinas Perumahan dan Kawasan Pemukiman	36.148.400,00	35.890.000,00	99,29
5	Kantor Satuan Polisi Pamong Praja	112.883.000,00	112.283.532,00	99,47
6	Badan Penanggulangan Bencana Daerah	26.475.000,00	26.230.000,00	99,07
7	Dinas Pemadam Kebakaran dan Penyelamatan	109.858.730,00	109.851.350,00	99,99
8	Dinas Sosial	2.684.100,00	0,00	0,00
9	Dinas Tenaga Kerja	129.117.000,00	128.967.000,00	99,88
10	Badan Pemberdayaan Perempuan dan Perlindungan Anak	120.134.000,00	119.650.280,00	99,60
11	Dinas Ketahanan Pangan	21.146.100,00	21.145.000,00	99,99
12	Dinas Lingkungan Hidup	144.039.100,00	135.274.150,00	93,91
13	Dinas Kependudukan dan Catatan Sipil	528.500.000,00	526.269.500,00	99,58
14	Dinas Pengendalian Penduduk dan Keluarga Berencana	618.000.000,00	602.064.000,00	97,42
15	Dinas Perhubungan	92.750.000,00	91.660.000,00	98,82
16	Dinas Komunikasi dan Informatika	237.700.000,00	225.496.000,00	94,87
17	Dinas Koperasi, Perindustrian dan Perdagangan	29.359.000,00	29.359.000,00	100,00
18	Dinas Penanaman Modal dan Pelayanan Terpadu Satu Pintu	26.010.000,00	26.010.000,00	100,00

No	OPD	Anggaran 2022 (Rp)	Realisasi 2022 (Rp)	%
19	Dinas Perpustakaan dan Arsip Daerah	474.614.370,00	468.706.000,00	98,76
20	Dinas Kelautan dan Perikanan	521.250.000,00	493.196.500,00	94,62
21	Dinas Pariwisata, Pemuda dan Olahraga	426.712.016,00	426.646.000,00	99,98
22	Dinas Pertanian	25.745.095,00	25.728.450,00	99,94
23	Sekretariat Daerah	1.925.859.340,00	1.910.781.301,00	99,22
24	Sekretariat DPRD	161.891.000,00	145.861.000,00	90,10
25	Kecamatan Rasanae Barat	9.015.000,00	9.015.000,00	100,00
26	Kecamatan Rasanae Timur	0,00	0,00	0,00
27	Kecamatan Asakota	5.000.000,00	0,00	0,00
28	Kecamatan Mpunda	0,00	0,00	0,00
29	Kecamatan Raba	0,00	0,00	0,00
30	Inspektorat	0,00	0,00	0,00
31	Badan Perencanaan Pembangunan, Penelitian dan Pengembangan	71.771.850,00	70.584.900,00	98,35
32	Badan Pengelolaan Keuangan dan Aset Daerah (OPD)	219.987.500,00	83.009.000,00	37,73
33	Badan Kepegawaian dan Pengembangan SDM	53.110.000,00	52.668.400,00	99,17
34	Badan Kesatuan Bangsa dan Politik	27.000.000,00	27.000.000,00	100,00
35	Rumah Sakit Umum Daerah Kota Bima	22.236.200.575,00	23.835.318.774,00	107,19
JUMLAH		44.581.464.683,00	45.650.535.702,00	102,40

Belanja Modal Peralatan dan Mesin Tahun 2022 dan Tahun 2021 dapat diuraikan sebagai berikut :

Tabel 5.1.34
Realisasi Belanja Modal Peralatan dan Mesin Tahun 2022 dan Tahun 2021

No	Belanja Modal Peralatan Mesin	Anggaran 2022 (Rp)	Realisasi 2022 (Rp)	%	Realisasi 2021 (Rp)
1	Alat-alat Bantu	846.727.671,00	830.218.000,00	98,05	22.200.000,00
	- Belanja Modal Pompa	0,00	0,00	0,00	22.200.000,00
	- Belanja Modal Peralatan Selam	201.470.000,00	201.470.000,00	100,00	0,00
	- Belanja Modal Alat Bantu Lainnya	645.257.671,00	628.748.000,00	97,44	0,00
2	Alat Angkutan Darat Bermotor	2.347.618.734,00	2.324.259.795,00	99,00	1.973.125.000,00
	- Belanja Modal Kendaraan Dinas Bermotor Perorangan	64.438.000,00	64.437.000,00	100,00	1.973.125.000,00
	- Belanja Modal Kendaraan Bermotor Beroda Dua	1.210.450.734,00	1.200.612.795,00	99,19	0,00
	- Belanja Modal Kendaraan Bermotor Khusus	1.072.730.000,00	1.059.210.000,00	98,74	0,00
3	Alat Angkut Apung Bermotor	0,00	0,00	0,00	345.042.500,00
	- Belanja Modal Alat Angkutan Apung Bermotor Lainnya	0,00	0,00	0,00	345.042.500,00
4	Alat Angkut Apung Tak Bermotor	0,00	0,00	0,00	41.200.000,00
	- Belanja Modal Alat Angkutan Apung Tak Bermotor untuk	0,00	0,00	0,00	41.200.000,00

No	Belanja Modal Peralatan Mesin	Anggaran 2022 (Rp)	Realisasi 2022 (Rp)	%	Realisasi 2021 (Rp)
	Penumpang				
5	Alat Bengkel Bermesin	53.932.219,00	50.212.200,00	93,10	0,00
	- Belanja Modal Perkakas Bengkel Listrik	53.932.219,00	50.212.200,00	93,10	0,00
6	Alat Bengkel Tak Bermesin	12.609.050,00	11.300.000,00	89,62	0,00
	- Belanja Modal Peralatan Tukang Kayu	12.609.050,00	11.300.000,00	89,62	0,00
7	Alat Ukur	0,00	0,00	0,00	239.174.000,00
	- Belanja Modal Alat Penguji Kendaraan Bermotor	0,00	0,00	0,00	239.174.000,00
8	Peralatan Kantor	301.150.500,00	300.354.300,00	99,74	456.684.250,00
	- Belanja Modal Mesin Hitung/Mesin Jumlah	0,00	0,00	0,00	8.250.000,00
	- Belanja Modal Alat Kantor Lainnya	301.150.500,00	300.354.300,00	99,74	448.434.250,00
9	Alat Rumah Tangga	588.004.290,00	566.658.200,00	96,37	831.250.600,00
	- Belanja Modal Mebel	99.800.000,00	99.800.000,00	100,00	149.800.000,00
	- Belanja Modal Alat Pembersih	0,00	0,00	0,00	240.500.000,00
	- Belanja Modal Alat Pendingin	178.591.000,00	178.591.000,00	100,00	5.665.000,00
	- Belanja Modal Alat Dapur	5.741.000,00	5.741.000,00	100,00	15.000.000,00
	- Belanja Modal Alat Rumah Tangga Lainnya (Home Use)	196.947.900,00	175.607.500,00	89,16	414.510.100,00
	- Belanja Modal Alat Pemadam Kebakaran	106.924.390,00	106.918.700,00	99,99	5.775.500,00
10	Meja Dan Kursi Kerja/Rapat Pejabat	535.905.078,00	523.035.530,00	97,60	637.575.050,00
	- Belanja Modal Meja Kerja Pejabat	95.011.000,00	95.011.000,00	100,00	84.536.250,00
	- Belanja Modal Meja Rapat Pejabat	22.000.000,00	21.999.000,00	100,00	35.640.000,00
	- Belanja Modal Kursi Kerja Pejabat	199.609.366,00	198.898.110,00	99,64	132.769.800,00
	- Belanja Modal Kursi Rapat Pejabat	97.317.000,00	96.871.300,00	99,54	242.326.000,00
	- Belanja Modal Kursi Hadap Depan Meja Kerja Pejabat	0,00	0,00	0,00	46.235.000,00
	- Belanja Modal Kursi Tamu di Ruangannya Pejabat	25.605.000,00	22.580.000,00	88,19	30.315.000,00
	- Belanja Modal Lemari dan Arsip Pejabat	96.362.712,00	87.676.120,00	90,99	65.753.000,00
11	Alat-Alat Studio	46.000.000,00	33.950.000,00	73,80	0,00
	- Belanja Modal Alat Studio Lainnya	46.000.000,00	33.950.000,00	73,80	0,00
12	Alat-Alat Komunikasi	109.108.000,00	108.518.532,00	99,46	1.267.411.200,00
	- Belanja Modal Alat Komunikasi Radio UHF	101.243.000,00	100.653.532,00	99,42	0,00

No	Belanja Modal Peralatan Mesin	Anggaran 2022 (Rp)	Realisasi 2022 (Rp)	%	Realisasi 2021 (Rp)
	- Belanja Modal Alat Komunikasi Lainnya	7.865.000,00	7.865.000,00	100,00	0,00
	- Belanja Modal Alat Komunikasi Telephone	0,00	0,00	0,00	1.267.411.200,00
13	Alat-Alat Kedokteran	0,00	3.839.000.000,00	0,00	0,00
	- Belanja Modal Alat Kedokteran Jantung	0,00	3.839.000.000,00	0,00	0,00
14	Alat Kesehatan Umum	26.541.674.323,00	24.772.034.118,00	93,33	10.755.397.847,00
	- Belanja Modal Alat Kesehatan Umum Lainnya	26.541.674.323,00	24.772.034.118,00	93,33	10.755.397.847,00
15	Unit-Unit Laboratorium	4.250.000,00	4.250.000,00	100,00	0,00
	- Belanja Modal Alat Laboratorium Kesehatan Kerja	4.250.000,00	4.250.000,00	100,00	0,00
16	Alat Peraga/Praktek Sekolah	8.505.690.000,00	8.422.944.000,00	99,03	7.398.419.468,00
	- Belanja Modal Alat Peraga PAUD/TK	4.030.098.000,00	3.948.372.000,00	97,97	1.016.500.000,00
	- Belanja Modal Alat Peraga Praktik Sekolah Lainnya	4.475.592.000,00	4.474.572.000,00	99,98	6.381.919.468,00
17	Alat Laboratorium Hidrodinamica	492.300.000,00	464.257.500,00	94,30	0,00
	- Belanja Modal Peralatan Umum	492.300.000,00	464.257.500,00	94,30	0,00
18	Alat Laboratorium Standarisasi Kalibrasi dan Instrumentasi	31.100.000,00	31.100.000,00	100,00	0,00
	- Belanja Modal Alat Laboratorium Tekanan dan Suhu	31.100.000,00	31.100.000,00	100,00	0,00
19	Belanja Modal Komputer Unit	2.504.694.666,00	1.844.099.446,00	73,63	2.293.632.240,00
	- Belanja Modal Komputer Jaringan	146.813.896,00	146.252.226,00	99,62	249.392.700,00
	- Belanja Modal Personal Computer	1.895.349.770,00	1.374.225.670,00	72,51	1.349.781.540,00
	- Belanja Modal Komputer Unit Lainnya	462.531.000,00	323.621.550,00	69,97	694.458.000,00
20	Belanja Modal Komputer Unit	1.567.950.152,00	1.432.684.081,00	91,37	1.692.978.492,00
	- Belanja Modal Peralatan Mainframe	12.368.100,00	11.891.000,00	96,14	10.018.000,00
	- Belanja Modal Peralatan Personal Computer	171.310.000,00	158.787.200,00	92,69	76.149.975,00
	- Belanja Modal Peralatan Jaringan	0,00	0,00	0,00	277.775.000,00
	- Belanja Modal Peralatan Komputer Lainnya	1.384.272.052,00	1.262.005.881,00	91,17	1.329.035.517,00
21	Alat Pengeboran Mesin	0,00	0,00	0,00	124.800.000,00
	- Belanja Modal Alat Pengeboran Mesin Lainnya	0,00	0,00	0,00	124.800.000,00
22	Alat Bantu Eksplorasi	0,00	0,00	0,00	2.500.000,00
	- Belanja Modal Elektrik	0,00	0,00	0,00	2.500.000,00
23	Rambu-Rambu Lalu Lintas Darat	92.750.000,00	91.660.000,00	98,82	0,00
	- Belanja Modal Rambu-Rambu Lalu Lintas Darat Lainnya	92.750.000,00	91.660.000,00	98,82	0,00

No	Belanja Modal Peralatan Mesin	Anggaran 2022 (Rp)	Realisasi 2022 (Rp)	%	Realisasi 2021 (Rp)
	Jumlah	44.581.464.683,00	45.650.535.702,00	102,40	28.081.390.647,00

5.1.2.2.3	Belanja Modal Bangunan dan Gedung	Anggaran 2022 (Rp)	Realisasi 2022 (Rp)	Realisasi 2021 (Rp)
		35.817.758.287,00	34.349.972.004,73	66.975.887.199,03

Belanja Modal Bangunan dan Gedung Tahun 2022 dianggarkan senilai Rp35.817.758.287,00 dan terealisasi senilai Rp34.349.972.004,73 atau 95,90%. Dibandingkan dengan realisasi Tahun 2021 senilai Rp66.975.887.199,00 maka realisasi Belanja Modal Bangunan dan Gedung Tahun 2022 menunjukkan Penurunan senilai Rp32.625.915.194,30 atau 48,71%.

Tabel 5.1.35
Realisasi Belanja Modal Bangunan dan Gedung OPD Tahun 2022

No	OPD	Anggaran 2022 (Rp)	Realisasi 2022 (Rp)	%
1	Dinas Pendidikan dan Kebudayaan	17.260.366.000,00	17.049.253.000,00	98,78
2	Dinas Kesehatan	2.850.000.000,00	2.836.994.766,20	99,05
3	Dinas Pekerjaan Umum dan Penataan Ruang	1.775.090.000,00	771.849.500,00	43,48
4	Dinas Perumahan dan Kawasan Pemukiman	0,00	0,00	0,00
5	Kantor Satuan Polisi Pamong Praja	0,00	0,00	0,00
6	Dinas Pemadam Kebakaran dan Penyelamatan	0,00	0,00	0,00
7	Badan Penanggulangan Bencana Daerah	0,00	0,00	0,00
8	Dinas Sosial	0,00	0,00	0,00
9	Dinas Tenaga Kerja	465.750.000,00	449.420.155,81	96,49
10	Badan Pemberdayaan Perempuan dan Perlindungan Anak	0,00	0,00	0,00
11	Dinas Ketahanan Pangan	0,00	0,00	0,00
12	Dinas Lingkungan Hidup	898.240.000,00	897.155.138,16	99,88
13	Dinas Kependudukan dan Catatan Sipil	0,00	0,00	0,00
14	Dinas Pengendalian Penduduk dan Keluarga Berencana	646.600.000,00	643.130.000,00	99,46
15	Dinas Perhubungan	0,00	0,00	0,00
16	Dinas Komunikasi dan Informatika	0,00	0,00	0,00
17	Dinas Koperasi, Perindustrian dan Perdagangan	0,00	0,00	0,00
18	Dinas Penanaman Modal dan Pelayanan Terpadu Satu Pintu	87.630.000,00	87.129.900,00	99,43
19	Dinas Perpustakaan dan Arsip Daerah	125.000.000,00	124.492.000,00	99,59
20	Dinas Kelautan dan Perikanan	417.700.000,00	410.548.000,00	98,29
21	Dinas Pariwisata, Pemuda dan Olahraga	2.130.207.900,00	2.129.307.900,00	99,96
22	Dinas Pertanian	0,00	0,00	0,00

No	OPD	Anggaran 2022 (Rp)	Realisasi 2022 (Rp)	%
23	Sekretariat Daerah	7.380.000.000,00	7.221.292.744,56	97,85
24	Sekretariat DPRD	68.000.000,00	67.500.000,00	99,26
25	Kecamatan Rasanae Barat	0,00	0,00	0,00
26	Kecamatan Rasanae Timur	0,00	0,00	0,00
27	Kecamatan Asakota	0,00	0,00	0,00
28	Kecamatan Mpunda	0,00	0,00	0,00
29	Kecamatan Raba	0,00	0,00	0,00
30	Inspektorat	0,00	0,00	0,00
31	Badan Perencanaan Pembangunan, Penelitian dan Pengembangan	0,00	0,00	0,00
32	Badan Pengelolaan Keuangan dan Aset Daerah (OPD)	30.000.000,00	28.500.000,00	95,00
33	Badan Kepegawaian dan Pengembangan SDM	0,00	0,00	0,00
34	Badan Kesatuan Bangsa dan Politik	0,00	0,00	0,00
35	Rumah Sakit Umum Daerah Kota Bima	22.236.200.575,00	23.835.318.774,00	107,19
JUMLAH		35.817.758.287,00	34.349.972.004,73	95,90

Belanja Modal Bangunan dan Gedung tahun 2022 dan Tahun 2021 terdiri dari :

Tabel 5.1.36

Realisasi Belanja Modal Bangunan dan Gedung Tahun 2022 dan Tahun 2021

No	Belanja Modal Bangunan dan Gedung	Anggaran 2022 (Rp)	Realisasi 2022 (Rp)	%	Realisasi 2021 (Rp)
1	Belanja Modal Bangunan Gedung Tempat Kerja	35.005.029.387,00	33.537.243.104,73	95,81	65.852.131.199,03
	- Belanja Modal Bangunan Gedung Kantor	21.776.903.387,00	21.355.760.700,37	98,07	47.139.139.342,00
	- Belanja Modal Bangunan Gudang	452.200.000,00	444.548.000,00	98,31	194.668.480,00
	- Belanja Modal Bangunan Kesehatan	2.850.000.000,00	2.836.994.766,20	99,54	9.807.484.000,00
	- Belanja Modal Taman	9.925.926.000,00	8.899.939.638,16	89,66	8.710.839.377,03
2	Pengadaan Bangunan Gedung Tempat Tinggal	812.728.900,00	812.728.900,00	100,00	1.123.756.000,00
	- Belanja Modal Rumah Negara Golongan II	812.728.900,00	812.728.900,00	100,00	1.123.756.000,00
Jumlah		35.817.758.287,00	34.349.972.004,73	95,90	66.975.887.199,03

5.1.2.2.4	Belanja Modal Jalan, Irigasi dan Jaringan	Anggaran 2022 (Rp)	Realisasi 2022 (Rp)	Realisasi 2021 (Rp)
		71.256.078.301,00	69.040.535.395,00	40.902.636.451,71

Belanja Modal Jalan, Irigasi dan Jaringan Tahun 2022 dianggarkan senilai Rp71.256.078.301,00 dan terealisasi senilai Rp69.040.535.395,00 atau 96,89%. Dibandingkan dengan realisasi Tahun 2021 senilai Rp40.902.636.451,71 maka realisasi

Belanja Modal Jalan, Irigasi dan Jaringan Tahun 2022 menunjukkan kenaikan senilai Rp28.137.898.943,29 atau 68,79%.

Tabel 5.1.37
Realisasi Belanja Modal Jalan, Irigasi dan Jaringan OPD Tahun 2022

No	OPD	Anggaran 2022 (Rp)	Realisasi 2022 (Rp)	%
1	Dinas Pendidikan dan Kebudayaan	0,00	0,00	0,00
2	Dinas Kesehatan	4.723.989.359,00	4.499.000.000,00	95,24
3	Dinas Pekerjaan Umum dan Penataan Ruang	62.491.138.174,00	60.560.429.589,00	96,91
4	Dinas Perumahan dan Kawasan Pemukiman	40.752.897,00	40.500.000,00	0,00
5	Kantor Satuan Polisi Pamong Praja	0,00	0,00	0,00
6	Dinas Pemadam Kebakaran dan Penyelamatan	0,00	0,00	0,00
7	Badan Penanggulangan Bencana Daerah	0,00	0,00	0,00
8	Dinas Sosial	0,00	0,00	0,00
9	Dinas Tenaga Kerja	1.200.000.000,00	1.200.000.000,00	100,00
10	Badan Pemberdayaan Perempuan dan Perlindungan Anak	0,00	0,00	0,00
11	Dinas Ketahanan Pangan	0,00	0,00	0,00
12	Dinas Lingkungan Hidup	143.100.000,00	142.630.146,00	99,67
13	Dinas Kependudukan dan Catatan Sipil	0,00	0,00	0,00
14	Dinas Pengendalian Penduduk dan Keluarga Berencana	0,00	0,00	0,00
15	Dinas Perhubungan	2.062.297.871,00	2.016.640.000,00	0,00
16	Dinas Komunikasi dan Informatika	0,00	0,00	0,00
17	Dinas Koperasi, Perindustrian dan Perdagangan	98.800.000,00	97.805.000,00	0,00
18	Dinas Penanaman Modal dan Pelayanan Terpadu Satu Pintu	0,00	0,00	0,00
19	Dinas Perpustakaan dan Arsip Daerah	0,00	0,00	0,00
20	Dinas Kelautan dan Perikanan	110.000.000,00	98.130.660,00	89,21
21	Dinas Pariwisata, Pemuda dan Olahraga	386.000.000,00	385.400.000,00	99,84
22	Dinas Pertanian	0,00	0,00	0,00
23	Sekretariat Daerah	0,00	0,00	0,00
24	Sekretariat DPRD	0,00	0,00	0,00
25	Kecamatan Rasanae Barat	0,00	0,00	0,00
26	Kecamatan Rasanae Timur	0,00	0,00	0,00
27	Kecamatan Asakota	0,00	0,00	0,00
28	Kecamatan Mpunda	0,00	0,00	0,00
29	Kecamatan Raba	0,00	0,00	0,00
30	Inspektorat	0,00	0,00	0,00
31	Badan Perencanaan Pembangunan, Penelitian dan Pengembangan	0,00	0,00	0,00

No	OPD	Anggaran 2022 (Rp)	Realisasi 2022 (Rp)	%
32	Badan Pengelolaan Keuangan dan Aset Daerah (OPD)	0,00	0,00	0,00
33	Badan Kepegawaian dan Pengembangan SDM	0,00	0,00	0,00
34	Badan Kesatuan Bangsa dan Politik	0,00	0,00	0,00
35	Rumah Sakit Umum Daerah Kota Bima	0,00	0,00	0,00
JUMLAH		71.256.078.301,00	69.040.535.395,00	96,89

Belanja Modal Jalan, Irigasi dan Jaringan Tahun 2022 dan Tahun 2021 terdiri dari :

Tabel 5.1.38
Realisasi Belanja Modal Jalan, Irigasi dan Jaringan Tahun 2022 dan Tahun 2021

No	Belanja Modal Jalan, Irigasi dan Jaringan	Anggaran 2022 (Rp)	Realisasi 2022 (Rp)	%	Realisasi 2021 (Rp)
1	Jalan/Konstruksi Jalan	39.518.234.000,00	39.135.337.650,00	99,03	17.439.702.676,04
	- Belanja Modal Jalan Kota	30.896.338.500,00	30.516.492.150,00	98,77	11.550.508.902,48
	- Belanja Modal Jalan Desa	8.221.895.500,00	8.218.845.500,00	99,96	5.818.343.773,56
	- Belanja Modal Jalan Lainnya	400.000.000,00	400.000.000,00	100,00	70.850.000,00
2	Jembatan	3.720.567.000,00	3.720.567.000,00	100,00	1.623.051.572,48
	- Belanja Modal Jembatan pada Jalan Kota	3.371.817.000,00	3.371.817.000,00	100,00	1.623.051.572,48
	- Belanja Modal Jembatan pada Jalan Desa	348.750.000,00	348.750.000,00	100,00	0,00
3	Bangunan Air Irigasi	920.113.142,00	911.175.939,00	99,03	1.491.430.000,00
	- Belanja Modal Bangunan Air Irigasi Lainnya	920.113.142,00	911.175.939,00	99,03	1.491.430.000,00
4	Bangunan Pengaman Sungai dan Penanggulangan Bencana Alam	4.269.708.500,00	4.269.196.500,00	99,99	1.653.773.000,00
	- Belanja Modal Bangunan Pengaman Sungai/Pantai dan Penanggulangan Bencana Alam	200.000.000,00	200.000.000,00	100,00	613.318.000,00
	- Belanja Modal Bangunan Pengaman Pengamanan Sungai/Pantai	4.069.708.500,00	4.069.196.500,00	99,99	1.040.455.000,00
5	Pengadaan Bangunan Pengembangan Sumber Air dan Air Tanah	1.277.042.500,00	1.276.442.500,00	99,95	3.011.988.417,42
	- Belanja Modal Bangunan Waduk Pengembangan Sumber Air	1.277.042.500,00	1.276.442.500,00	99,95	3.011.988.417,42
6	Bangunan Air Bersih/Baku	5.531.343.000,00	5.193.338.000,00	93,89	6.033.633.912,50
	- Belanja Modal Bangunan Pengambilan Air Bersih/Air Baku	5.531.343.000,00	5.193.338.000,00	93,89	6.033.633.912,50
7	Bangunan Air Kotor	8.793.230.032,00	7.593.002.146,00	86,35	8.663.056.873,27
	- Belanja Modal Bangunan Pembawa Air Kotor	6.224.670.032,00	5.024.912.000,00	80,73	5.622.728.981,89

No	Belanja Modal Jalan, Irigasi dan Jaringan	Anggaran 2022 (Rp)	Realisasi 2022 (Rp)	%	Realisasi 2021 (Rp)
	- Belanja Modal Bangunan Pembuang Air Kotor	196.000.000,00	196.000.000,00	100,00	0,00
	- Belanja Modal Bangunan Air Kotor Lainnya	2.372.560.000,00	2.372.090.146,00	99,98	3.040.327.891,38
9	Instalasi Air Minum/Air Bersih	1.857.514.359,00	1.826.200.000,00	98,31	0,00
	- Belanja Modal Instalasi Air Bersih/Air Baku Lainnya	1.857.514.359,00	1.826.200.000,00	98,31	0,00
10	Instalasi Gardu Induk Listrik	90.000.000,00	89.700.000,00	99,67	0,00
	- Belanja Modal Instalasi Gardu Listrik Induk	90.000.000,00	89.700.000,00	99,67	0,00
11	Instalasi Lain	110.000.000,00	98.130.660,00	89,21	0,00
	- Belanja Modal Instalasi Lain	110.000.000,00	98.130.660,00	89,21	0,00
12	Pengadaan Jaringan Air Minum	40.752.897,00	40.500.000,00	99,38	0,00
	- Belanja Modal Jaringan Sambungan ke Rumah	40.752.897,00	40.500.000,00	99,38	0,00
13	Pengadaan Jaringan Listrik	5.127.572.871,00	4.886.945.000,00	95,31	986.000.000,00
	- Belanja Modal Jaringan Sambungan ke Rumah	5.127.572.871,00	4.886.945.000,00	95,31	0,00
	- Belanja Modal Jaringan Listrik Lainnya	0,00	0,00	0,00	986.000.000,00
Jumlah		71.256.078.301,00	69.040.535.395,00	96,89	40.902.636.451,71

5.1.2.2.5	Belanja Modal Aset Tetap Lainnya	Anggaran 2022 (Rp)	Realisasi 2022 (Rp)	Realisasi 2021 (Rp)
		1.522.337.380,00	1.733.412.126,00	1.681.711.267,00

Belanja Modal Aset Tetap Lainnya Tahun 2022 dianggarkan senilai Rp1.522.337.380,00 dan terealisasi senilai Rp1.733.412.126,00 atau 113,87%. Dibandingkan dengan realisasi Tahun 2021 senilai Rp1.681.711.267,00 maka realisasi Belanja Modal Aset Tetap Lainnya Tahun 2022 menunjukkan kenaikan senilai Rp51.700.859,00 atau 3,07%.

Tabel 5.1.39
Realisasi Belanja Modal Aset Tetap Lainnya OPD Tahun 2022 dan Tahun 2021

No	OPD	Anggaran 2022 (Rp)	Realisasi 2022 (Rp)	%
1	Dinas Pendidikan dan Kebudayaan	1.098.337.380,00	1.315.597.926,00	119,78
2	Dinas Kesehatan	0,00	0,00	0,00
3	Dinas Pekerjaan Umum dan Penataan Ruang	0,00	0,00	0,00
4	Dinas Perumahan dan Kawasan Pemukiman	0,00	0,00	0,00
5	Kantor Satuan Polisi Pamong Praja	0,00	0,00	0,00
6	Dinas Pemadam Kebakaran dan Penyelamatan	0,00	0,00	0,00

No	OPD	Anggaran 2022 (Rp)	Realisasi 2022 (Rp)	%
7	Badan Penanggulangan Bencana Daerah	0,00	0,00	0,00
8	Dinas Sosial	0,00	0,00	0,00
9	Dinas Tenaga Kerja	0,00	0,00	0,00
10	Badan Pemberdayaan Perempuan dan Perlindungan Anak	0,00	0,00	0,00
11	Dinas Ketahanan Pangan	0,00	0,00	0,00
12	Dinas Lingkungan Hidup	0,00	0,00	0,00
13	Dinas Kependudukan dan Catatan Sipil	0,00	0,00	0,00
14	Dinas Pengendalian Penduduk dan Keluarga Berencana	0,00	0,00	0,00
15	Dinas Perhubungan	0,00	0,00	0,00
16	Dinas Komunikasi dan Informatika	0,00	0,00	0,00
17	Dinas Koperasi, Perindustrian dan Perdagangan	0,00	0,00	0,00
18	Dinas Penanaman Modal dan Pelayanan Terpadu Satu Pintu	0,00	0,00	0,00
19	Dinas Perpustakaan dan Arsip Daerah	389.000.000,00	382.827.000,00	98,41
20	Dinas Kelautan dan Perikanan	0,00	0,00	0,00
21	Dinas Pariwisata, Pemuda dan Olahraga	0,00	0,00	0,00
22	Dinas Pertanian	0,00	0,00	0,00
23	Sekretariat Daerah	0,00	0,00	0,00
24	Sekretariat DPRD	0,00	0,00	0,00
25	Kecamatan Rasanae Barat	0,00	0,00	0,00
26	Kecamatan Rasanae Timur	0,00	0,00	0,00
27	Kecamatan Asakota	0,00	0,00	0,00
28	Kecamatan Mpunda	0,00	0,00	0,00
29	Kecamatan Raba	0,00	0,00	0,00
30	Inspektorat	10.000.000,00	9.990.000,00	99,90
31	Badan Perencanaan Pembangunan, Penelitian dan Pengembangan	25.000.000,00	24.997.200,00	99,99
32	Badan Pengelolaan Keuangan dan Aset Daerah (OPD)	0,00	0,00	0,00
33	Badan Kepegawaian dan Pengembangan SDM	0,00	0,00	0,00
34	Badan Kesatuan Bangsa dan Politik	0,00	0,00	0,00
35	Rumah Sakit Umum Daerah Kota Bima	0,00	0,00	0,00
JUMLAH		1.522.337.380,00	1.733.412.126,00	113,87

Belanja Modal Aset Tetap Lainnya Tahun 2022 dan Tahun 2021 terdiri dari :

Tabel 5.1.40
Realisasi Belanja Modal Aset Tetap Lainnya Tahun 2022 dan Tahun 2021

No	Belanja Modal Aset Tetap Lainnya	Anggaran 2022 (Rp)	Realisasi 2022 (Rp)	%	Realisasi 2021 (Rp)
1	Bahan Perpustakaan Tercetak	1.437.337.380,00	1.648.425.926,00	114,69	1.581.611.267,00
	- Belanja Modal Buku Umum	339.000.000,00	332.828.000,00	98,18	526.660.400,00
	- Belanja Modal Buku Ilmu Bahasa	50.050.000,00	49.984.000,00	99,87	0,00
	- Belanja Modal Buku Matematika dan Pengetahuan Alam	1.048.287.380,00	1.265.613.926,00	120,73	1.054.950.867,00
2	Bahan Perpustakaan Terekam dan Bentuk Mikro	50.000.000,00	49.999.000,00	100,00	99.800.000,00
	- Belanja Modal Audio Visual	50.000.000,00	49.999.000,00	120,73	99.800.000,00
3	Barang Bercorak Kebudayaan	0,00	0,00	0,00	300.000,00
	- Belanja Modal Tanda Penghargaan Bidang Lainnya	0,00	0,00	0,00	300.000,00
4	Aset Tidak Berwujud	35.000.000,00	34.987.200,00	99,96	0,00
	- Belanja Modal Software	35.000.000,00	34.987.200,00	99,96	0,00
Jumlah		1.522.337.380,00	1.733.412.126,00	113,87	1.681.711.267,00

5.1.2.3	Belanja Tak Terduga	Anggaran 2022 (Rp) 2.759.006.339,00	Realisasi 2022 (Rp) 945.418.000,00	Realisasi 2021 (Rp) 2.534.050.750,00
---------	----------------------------	--	---	---

Belanja Tak Terduga adalah pengeluaran anggaran untuk kegiatan yang sifatnya tidak biasa dan tidak diharapkan berulang seperti penanggulangan bencana alam, bencana sosial dan pengeluaran tidak terduga lainnya yang sangat diperlukan dalam rangka penyelenggaraan kewenangan pemerintah pusat/daerah. Belanja Tak Terduga tahun 2022 dianggarkan senilai Rp2.759.006.339,00 dan terealisasi senilai Rp945.418.000,00 atau 34,27%. Dibandingkan dengan realisasi Tahun 2021 senilai Rp2.534.050.750,00 maka realisasi Belanja Tak Terduga Tahun 2022 menunjukkan penurunan senilai Rp1.588.632.750,00 atau 62,69%.

Rincian Realisasi Belanja Tak Terduga Tahun 2022 terdiri dari :

Tabel 5.1.41
Realisasi Belanja Tak Terduga Tahun 2022

NO	TANGGAL SP2D	NO. SP2D	NAMA PENERIMA	URAIAN	JUMLAH
I	PENANGANAN TANGGAP DARURAT				133.624.000,00
1	13/12/2022	8010/TU NIHIL/KOBI/2022	DINAS PERTANIAN KOTA BIMA	BELANJA TIDAK TERDUGA UNTUK KEGIATAN TANGGAP DARURAT BENCANA NON ALAM KEJADIAN LUAR BIASA PENYAKIT MULUT DAN KUKU (PMK) DI KOTA BIMA TAHUN 2022 KEPADA DINAS PERTANIAN KOTA BIMA SESUAI PROPOSAL TERLAMPIR	133.624.000,00

NO	TANGGAL SP2D	NO. SP2D	NAMA PENERIMA	URAIAN	JUMLAH
II	PENANGANAN KEPERLUAN MENDESAK PERCEPATAN RELOKASI				129.294.000,00
I	26/12/2022	8977/TU NIHIL/KOBI/2022	BPBD KOTA BIMA	BELANJA TIDAK TERDUGA UNTUK KEGIATAN PENANGANAN KEPERLUAN MENDESAK PERCEPATAN RELOKASI MASYARAKAT DAN PENATAAN SEMPADAN SUNGAI DI KOTA BIMA TAHUN 2022 KEPADA BADAN PENGKULANGAN BENCANA DAERAH (BPBD) KOTA BIMA SESUAI PROPOSAL TERLAMPIR	129.294.000,00
III	PEMBERIAN SANTUNAN KEMATIAN KEPADA MASYARAKAT				682.500.000,00
TOTAL PENGGUNAAN BELANJA TIDAK TERDUGA TAHUN ANGGARAN 2022					945.418.000,00

Pemakaian Belanja Tidak terduga tahun 2022 dapat direklasifikasi ke dalam belanja sebagai berikut :

RINCIAN REKLASIFIKASI BEBAN TIDAK TERDUGA KE BELANJA TAHUN 2022			
NO	Kode Rekening Beban	Uraian	Jumlah
1	BEBAN TIDAK TERDUGA UNTUK KEGIATAN TANGGAP DARURAT BENCANA NON ALAM KEJADIAN LUAR BIASA PENYAKIT MULUT DAN KUKU (PMK) PADA DINAS PERTANIAN KOTA BIMA TA 2022		
	5.1.02.	Belanja Barang dan Jasa	
	5.1.02.01.01.001	Belanja Alat Kesehatan Pakai Habis	27.024.000,00
	5.1.02.02.01.051	Belanja jasa pembersihan pengendalian Hama dan Fumigasi	106.600.000,00
	Jumlah		133.624.000,00
2	BEBAN TIDAK TERDUGA UNTUK KEGIATAN PENANGANAN KEPERLUAN MENDESAK PERCEPATAN RELOKASI MASYARAKAT DAN PENATAAN SEMPADAN SUNGAI PADA BPBD KOTA BIMA TA 2022		
	8.1.02.	Beban Barang dan Jasa	
	5.1.02.01.01.001	Belanja Alat Tulis Kantor	2.860.000,00
	5.1.02.01.01.006	Belanja Bahan Bakar Minyak/Gas	13.284.000,00
	5.1.02.01.04.004	Belanja makan minum peserta/petugas/panitia	84.750.000,00
	5.1.02.02.05.001	Belanja Beban sewa ekskavator	28.400.000,00
	Jumlah		129.294.000,00
3	BEBAN TIDAK TERDUGA UNTUK SANTUNAN KEMATIAN DAN BANTUAN PENGobatan		
	5.1.06.01.01.001	Belanja Bantuan sosial uang yang direncanakan kepada individu	682.500.000,00
	Jumlah		682.500.000,00
	Jumlah Jumlah Relaksasi Beban Tidak Terduga		945.418.000,00

5.1.2.4	Belanja Transfer	Anggaran 2022 (Rp)	Realisasi 2022 (Rp)	Realisasi 2021 (Rp)
		0,00	0,00	0,00

Belanja Transfer Tahun 2022 dianggarkan senilai 0,00 dan terealisasi senilai 0,00 atau 0,00%. Realisasi Belanja Transfer Tahun 2021 Rp0,00.

5.1.2.4.1	Belanja Bantuan Keuangan Daerah Kabupaten/Kota	Anggaran 2022 (Rp)	Realisasi 2022 (Rp)	Realisasi 2021 (Rp)
		0,00	0,00	0,00

Belanja Bantuan Keuangan Daerah Kabupaten/Kota Tahun 2022 dianggarkan senilai 0,00 dan terealisasi senilai 0,00 atau 0,00%. Realisasi Belanja Bantuan Keuangan Daerah Kabupaten/Kota Tahun 2021 Rp0,00.

5.1.2.4.2	Belanja Bantuan Keuangan Kabupaten/Kota ke Daerah Provinsi	Anggaran 2022 (Rp)	Realisasi 2022 (Rp)	Realisasi 2021 (Rp)
		0,00	0,00	0,00

Belanja Bantuan Keuangan Kabupaten/Kota ke Daerah Provinsi Tahun 2022 dianggarkan senilai 0,00 dan terealisasi senilai 0,00 atau 0,00%. Realisasi Belanja Bantuan Keuangan Kabupaten/Kota ke Daerah Provinsi Tahun 2021 Rp0,00.

5.1.3. PEMBIAYAAN DAERAH

5.1.3.1	Penerimaan Pembiayaan Daerah	Anggaran 2022 (Rp)	Realisasi 2022 (Rp)	Realisasi 2021 (Rp)
		21.968.179.833,00	21.967.826.874,18	10.974.821.367,93

Penerimaan Pembiayaan Daerah Tahun 2022 dianggarkan senilai Rp21.968.179.833,00 dan terealisasi senilai Rp21.967.826.874,18 atau 100%. Dibandingkan dengan realisasi Tahun 2021 senilai Rp10.974.821.367,93 maka realisasi Penerimaan Pembiayaan Daerah Tahun 2022 mengalami kenaikan senilai Rp10.993.005.506,25 atau 100,17%.

Penerimaan Pembiayaan Daerah tahun 2022 terdapat pada penggunaan Sisa Lebih Perhitungan Anggaran (SiLPA) tahun lalu senilai Rp10.974.821.367,93.

Tabel 5.1.42
Realisasi Pembiayaan Tahun 2022 dan Tahun 2021

No	Uraian	Anggaran 2022	Realisasi 2022	%	Realisasi 2021
A	Penerimaan Pembiayaan Daerah				
1	Penghematan Belanja	21.962.179.833,00	21.962.179.832,18	100,00	10.973.784.614,93
	- Penghematan Belanja Pegawai-Gaji dan Tunjangan ASN	4.462.179.833,00	4.462.179.832,18	100,00	1.426.215.364,93
	- Penghematan Belanja Barang dan Jasa- Barang	10.000.000.000,00	10.000.000.000,00	100,00	5.973.784.625,00
	- Penghematan Belanja Barang dan Jasa-Jasa	7.000.000.000,00	7.000.000.000,00	100,00	2.999.215.375,00

No	Uraian	Anggaran 2022	Realisasi 2022	%	Realisasi 2021
	- Sisa Penggunaan Belanja Tidak Terduga	500.000.000,00	500.000.000,00	100,00	574.569.250,00
2	Penerimaan Kembali Investasi Jangka Pendek berupa Dana Bergulir	6.000.000,00	5.647.042,00	94,12	1.036.753,00
	Penerimaan Kembali Dana Bergulir kepada Masyarakat	6.000.000,00	5.647.042,00	94,12	1.036.753,00
Jumlah Penerimaan		21.968.179.833,00	21.967.826.874,18	100,00	10.974.821.367,93
B	Pengeluaran Pembiayaan Daerah				
1	Penyertaan Modal Daerah pada BUMD	2.000.000.000,00	2.000.000.000,00	100,00	2.000.000.000,00
Jumlah Pengeluaran		2.000.000.000,00	2.000.000.000,00	100,00	2.000.000.000,00
TOTAL PEMBIAYAAN		19.968.179.833,00	19.967.826.874,18	100,00	8.974.821.367,93

5.1.3.2	Pengeluaran Pembiayaan Daerah	Anggaran 2022 (Rp)	Realisasi 2022 (Rp)	Realisasi 2021 (Rp)
		2.000.000.000,00	2.000.000.000,00	2.000.000.000,00

Pengeluaran Pembiayaan Daerah merupakan penyertaan modal (investasi) Pemerintah Daerah Tahun 2022 dianggarkan senilai Rp.2.000.000.000,00 dan terealisasi senilai Rp2.000.000.000,00 atau 100%. Dibandingkan dengan realisasi Tahun 2021 senilai Rp2.000.000.000,00, tidak terdapat kenaikan / penurunan pada Pengeluaran Pembiayaan.

5.1.4	SiLPA Tahun Berjalan	Realisasi 2022 (Rp)	Realisasi 2021 (Rp)
		76.583.026.629,67	21.962.179.832,18

Sisa Lebih Pembiayaan Anggaran Tahun 2022 senilai Rp76.583.026.629,67 dan Tahun 2021 senilai Rp21.962.179.832,18 terdiri dari :

Tabel 5.1.43
Nilai SiLPA Tahun Berjalan Tahun 2022 dan Tahun 2021

No	Uraian	2022 (Rp)	2021 (Rp)
1	Kas di Daerah	71.620.257.944,90	21.804.706.778,67
2	Kas Dana Kapitasi pada Dinas Kesehatan	7.894.544,00	0,00
3	Kas Dana BOS	664.161,51	151.753.053,51
4	Kas Bendahara Pengeluaran	0,00	5.720.000,00
5	Kas di BLUD RSUD	4.954.209.979,26	0,00
Jumlah		76.583.026.629,67	21.962.179.832,18

5.2 Penjelasan Laporan Perubahan Saldo Anggaran Lebih

Laporan Perubahan Saldo Anggaran Lebih (LPSAL) adalah laporan yang menyajikan informasi kenaikan dan penurunan Saldo Anggaran Lebih (SAL) pada tahun pelaporan. Laporan Perubahan SAL tahun 2022 dapat dijelaskan sebagai berikut.

Tabel 5.2.1
Laporan Perubahan SAL Tahun 2022 dan 2021

No	Uraian	2022	2021
1	Saldo Anggaran Lebih Awal	21.962.179.832,18	10.973.784.614,93
2	Penggunaan SAL sebagai Penerimaan Pembiayaan Tahun Berjalan	21.962.179.832,18	10.973.784.614,93
3	Subtotal (1 - 2)	0,00	0,00
4	Sisa Lebih Pembiayaan Anggaran (SiLPA)	76.583.026.629,67	21.962.179.832,18
5	Subtotal (3 + 4)	76.583.026.629,67	21.962.179.832,18
6	Koreksi Kesalahan Pembukuan Tahun Sebelumnya	0,00	0,00
7	Saldo Anggaran Lebih Akhir (5 + 6)	76.583.026.629,67	21.962.179.832,18

5.2.1	Saldo Anggaran Lebih Awal	2022 (Rp) 21.962.179.832,18	2021 (Rp) 10.973.784.614,93
--------------	----------------------------------	--	--

Saldo Anggaran Lebih Awal merupakan akumulasi SiLPA tahun anggaran sebelumnya, yaitu senilai Rp21.962.179.832,18. Jika dibandingkan dengan tahun 2021 senilai Rp10.973.784.614,93 maka Saldo Anggaran Lebih Awal mengalami kenaikan senilai Rp10.988.395.217,25 atau 100,13%.

5.2.2	Penggunaan SAL sebagai Penerimaan Tahun Berjalan	2022 (Rp) 21.962.179.832,18	2021 (Rp) 10.973.784.614,93
--------------	---	--	--

Penggunaan SAL merupakan SiLPA Tahun 2021 yang telah digunakan sebagai Penerimaan Pembiayaan Tahun 2022 senilai Rp21.962.179.832,18. Jika dibandingkan dengan tahun 2021 senilai Rp10.973.784.614,93 maka Penggunaan SAL sebagai Penerimaan Tahun Berjalan mengalami kenaikan senilai Rp10.988.395.217,25 atau 100,13%.

5.2.3	Sisa Lebih Pembiayaan Anggaran (SiLPA)	2022 (Rp) 76.583.026.629,67	2021 (Rp) 21.962.179.832,18
--------------	---	--	--

Sisa Lebih Pembiayaan Anggaran (SiLPA) tahun 2022 senilai Rp 76.583.026.629,67. Jika dibandingkan tahun 2021 Rp21.962.179.832,18 maka Sisa Lebih Pembiayaan Anggaran mengalami kenaikan senilai Rp 54.620.846.797,49 atau 349,70 %. dengan rincian sebagai berikut.

Tabel 5.2.2
Sisa Lebih Pembiayaan Anggaran (SiLPA) Tahun 2022 dan 2021

No	Uraian	2022	2021
1	Pendapatan	805.811.256.060,22	729.687.511.750,67
2	Belanja dan Transfer	749.196.056.304,73	716.700.153.286,42

No	Uraian	2022	2021
3	Surplus/Defisit	56.607.153.392,23	12.987.358.464,25
4	Penerimaan Pembiayaan	21.967.826.874,18	10.974.821.367,93
5	Pengeluaran Pembiayaan	2.000.000.000,00	2.000.000.000,00
6	Pembiayaan Netto	19.967.826.874,18	8.974.821.367,93
7	Sisa Lebih Pembiayaan Anggaran (SILPA)	76.583.026.629,67	21.962.179.832,18

5.2.4	Koreksi Kesalahan Pembukuan Tahun Sebelumnya	2022 (Rp)	2021 (Rp)
		0,00	0,00

Tidak Terdapat Koreksi Kesalahan Pembukuan Tahun 2022 begitu juga dengan Tahun 2021.

5.2.5	Saldo Anggaran Lebih Akhir	2022 (Rp)	2021 (Rp)
		76.583.026.629,67	21.962.179.832,18

Saldo Anggaran Lebih Akhir tahun 2022 senilai Rp76.583.026.629,67. Jika dibandingkan tahun 2021 Rp21.962.179.832,18 maka Saldo Anggaran Lebih Akhir mengalami kenaikan senilai Rp54.620.846.797,49 atau 248,67 %. sebagai berikut.

. Tabel 5.2.3
Saldo Anggaran Lebih Akhir Tahun 2022 dan 2021

No	Uraian	2022	2021
1	Saldo Anggaran Lebih Awal	21.962.179.832,18	10.973.784.614,93
2	Penggunaan SAL sebagai Penerimaan Pembiayaan Tahun Berjalan	21.962.179.832,18	10.973.784.614,93
3	Subtotal (1 - 2)	0,00	0,00
4	Sisa Lebih Pembiayaan Anggaran (SiLPA)	76.583.026.629,67	21.962.179.832,18
5	Subtotal (3 + 4)	76.583.026.629,67	21.962.179.832,18
6	Koreksi Kesalahan Pembukuan Tahun Sebelumnya	0,00	0,00
	Saldo Anggaran Lebih Akhir (5 + 6)	76.583.026.629,67	21.962.179.832,18

5.3 Penjelasan Laporan Operasional (LO)

Laporan Operasional (LO), berdasarkan Peraturan Walikota Bima Nomor 43 Tahun 2015 tentang Kebijakan Akuntansi Pemerintah Kota Bima, menyajikan informasi mengenai seluruh kegiatan operasional keuangan yang tercerminkan dalam pendapatan-LO, beban, dan surplus/defisit operasional dari suatu entitas yang penyajiannya disandingkan dengan periode sebelumnya.

Tabel 5.3.1
Laporan Operasional – LO Tahun 2022 dan 2021

No	Uraian	2022	2021	Kenaikan/ (Penurunan)	(%)
1	PENDAPATAN				
2	PENDAPATAN ASLI DAERAH				
3	Pendapatan Pajak Daerah	23.013.317.601,03	20.964.219.184,94	2.049.098.416,09	9,77
4	Pendapatan Retribusi Daerah	23.063.630.472,28	15.132.006.221,00	7.931.624.251,28	52,42
5	Pendapatan Hasil Pengelolaan Kekayaan Daerah Yang Dipisahkan	1.545.139.285,00	1.284.388.411,79	260.750.873,21	20,30
6	Lain-lain Pendapatan Asli Daerah yang Sah	14.749.833.103,75	10.907.930.231,82	3.841.902.871,93	35,22
7	Jumlah Pendapatan Asli Daerah (3 s/d 6)	62.371.920.462,06	48.288.544.049,55	14.083.376.412,51	29,17
8	PENDAPATAN TRANSFER				
9	TRANSFER PEMERINTAH PUSAT				
16	Pendapatan Transfer Pemerintah Pusat - Dana Perimbangan - LO	646.789.586.218,00	581.655.094.870,00	65.134.491.348,00	11,20
17	Pendapatan Transfer Pemerintah Pusat - Lainnya (DID)- LO	39.108.685.000,00	30.025.143.000,00	9.083.542.000,00	30,25
18	Jumlah Pendapatan Transfer Pemerintah Pusat	685.898.271.218,00	611.680.237.870,00	74.218.033.348,00	12,13
19	TRANSFER ANTAR DAERAH				
20	Pendapatan Transfer Antar Daerah (Bagi Hasil Pajak)- LO	50.734.478.786,00	42.282.192.857,00	8.452.285.929,00	19,99
	Pendapatan Transfer Antar Daerah (Bantuan Keuangan)- LO	500.000.000,00	0,00	500.000.000,00	0,00
21	Jumlah Pendapatan Transfer Antar Daerah (19)	51.234.478.786,00	42.282.192.857,00	8.952.285.929,00	21,17
22	Jumlah Pendapatan Transfer (14 + 17 + 20)	737.132.750.004,00	653.962.430.727,00	83.170.319.277,00	12,72
23	LAIN-LAIN PENDAPATAN YANG SAH				
24	Pendapatan Hibah	80.488.640.312,30	8.106.996.664,00	72.381.643.648,30	892,83
25	Pendapatan Lainnya	0,00	17.931.340.700,00	(17.931.340.700,00)	(100,00)
26	Jumlah Lain-lain Pendapatan Yang Sah (23 s.d 24)	80.488.640.312,30	26.038.337.364,00	54.450.302.948,30	209,12
27	JUMLAH PENDAPATAN (7 + 21 + 25)	879.993.310.778,36	728.289.312.140,55	151.703.998.637,81	20,83
28	BEBAN				
29	BEBAN OPERASI				
30	Beban Pegawai	361.265.993.269,00	355.177.717.132,55	6.088.276.136,45	1,71
31	Beban Barang dan Jasa	207.084.266.391,13	191.518.612.942,45	15.565.653.448,68	8,13
32	Beban Hibah	29.679.216.175,55	28.319.224.111,60	1.359.992.063,95	4,80
33	Beban Bantuan Sosial	6.507.250.000,00	3.526.290.000,00	2.980.960.000,00	84,54
34	Beban Penyisihan Piutang	2.179.367.171,19	1.844.994.095,22	334.373.075,97	18,12
35	Beban Lain-lain	0,00	0,00	0,00	0,00
36	Jumlah Beban Operasi (29 s/d 34)	606.716.093.006,87	580.386.838.281,82	26.329.254.725,05	4,54
37	BEBAN PENYUSUTAN DAN AMORTISASI				
38	Beban Penyusutan Peralatan dan Mesin	34.456.691.091,20	36.433.909.419,01	(1.977.218.327,81)	(5,43)
39	Beban Penyusutan Gedung dan Bangunan	22.870.273.235,00	16.209.583.416,00	6.660.689.819,00	41,09
40	Beban Penyusutan Jalan, Irigasi dan Jaringan	76.824.655.857,00	80.252.331.928,00	(3.427.676.071,00)	(4,27)
41	Beban Penyusutan Aset Tetap Lainnya	0,00	0,00	0,00	0,00
42	Beban Amortisasi Aset tak Berwujud	125.581.722,44	128.098.926,78	(2.517.204,34)	(1,97)
43	Jumlah Beban Penyusutan dan Amortisasi (36 s.d 40)	134.277.201.905,64	133.023.923.689,79	1.253.278.215,85	0,94
44	BEBAN TRANSFER				
44	Beban Bagi Hasil Pajak	0,00	0,00	0,00	0,00
46	Beban Bantuan Keuangan	0,00	0,00	0,00	0,00
47	Jumlah Beban Transfer (42 s.d 43)	0,00	0,00	0,00	0,00
48	BEBAN TAK TERDUGA				
49	Beban Tak Terduga	945.418.000,00	2.534.050.750,00	(1.588.632.750,00)	(62,69)
50	Jumlah Beban Tak Terduga (46)	945.418.000,00	2.534.050.750,00	(1.588.632.750,00)	(62,69)

No	Uraian	2022	2021	Kenaikan/ (Penurunan)	(%)
51	JUMLAH BEBAN (34+ 41 + 45 + 48)	741.938.712.912,51	715.944.812.721,61	25.993.900.190,83	3,63
52	SURPLUS/(DEFISIT) DARI OPERASI (26- 48)	138.054.597.865,85	12.344.499.418,94	125.710.098.446,91	1.018,35
53	SURPLUS/(DEFISIT) DARI KEGIATAN NON OPERASIONAL				
54	Surplus/(Defisit) Dari Kegiatan Non Operasional Lainnya				
55	Surplus Penjualan/Pertukaran/Pelepasan Aset Non Lancar	0,00	0,00	0,00	0,00
56	Surplus Penyelesaian Kewajiban Jangka Panjang	0,00	0,00	0,00	0,00
57	Surplus dari Kegiatan Non Operasional Lainnya	95.434.722,54	71.577.028,13	23.857.694,41	33,33
58	JUMLAH SURPLUS NON OPERASIONAL (53 s.d 55)	95.434.722,54	71.577.028,13	23.857.694,41	33,33
59	DEFISIT NON OPERASIONAL				
60	Defisit Penjualan/Pertukaran/Pelepasan Aset Non Lancar	2.210.532.753,60	0,00	2.210.532.753,60	0,00
61	Defisit Penyelesaian Kewajiban Jangka Panjang	0,00	0,00	0,00	0,00
62	Defisit dari Kegiatan Non Operasional Lainnya	0,00	0,00	0,00	0,00
63	JUMLAH DEFISIT DARI NON OPERASIONAL (58 s.d 60)	2.210.532.753,60	0,00	2.210.532.753,60	0,00
64	SURPLUS/(DEFISIT) DARI KEGIATAN NON OPERASIONAL (56-61)	(2.115.098.031,06)	71.577.028,13	(2.186.675.059,19)	(3.055,00)
65	SURPLUS/(DEFISIT) SEBELUM POS LUAR BIASA (50 + 62)	135.939.499.834,86	12.416.076.447,07	123.433.635.707,18	994,14
66	POS LUAR BIASA				
67	PENDAPATAN LUAR BIASA				
68	Pendapatan Luar Biasa	0,00	0,00	0,00	0,00
69	Jumlah Pendapatan Luar Biasa	0,00	0,00	0,00	0,00
70	BEBAN LUAR BIASA				
71	Beban Luar Biasa	0,00	0,00	0,00	0,00
72	Jumlah Beban Luar Biasa	0,00	0,00	0,00	0,00
73	POS LUAR BIASA (67 - 70)	0,00	0,00	0,00	0,00
74	SURPLUS/(DEFISIT) – LO (63 + 71)	135.939.499.834,86	12.416.076.447,07	123.433.635.707,18	994,14

Penjelasan Laporan Operasional tahun 2022 adalah sebagai berikut.

$$5.3.1 \quad \text{Pendapatan – LO} \quad \frac{2022 \text{ (Rp)}}{879.993.310.778,36} \quad \frac{2021 \text{ (Rp)}}{728.289.312.140,55}$$

Pendapatan – LO adalah hak Pemerintah Kota Bima yang diakui sebagai penambah nilai kekayaan bersih tahun 2022 senilai Rp 879.993.310.778,36 dan tahun 2021 senilai Rp728.289.312.140,55, sehingga hak pemerintah yang diakui sebagai penambah nilai kekayaan bersih mengalami peningkatan senilai Rp151.703.998.637,81 atau 20,83 %.

Pendapatan-LO yang diklasifikasikan menurut asal dan jenis pendapatan yaitu Pendapatan Asli Daerah (PAD), Pendapatan Transfer, dan Lain-lain Pendapatan yang Sah dengan rincian sebagai berikut.

Tabel 5.3.2

Laporan Pendapatan –LO Tahun 2022 dan 2021

No	Uraian	2022	2021	Kenaikan/ (Penurunan)	(%)
1	PENDAPATAN				
2	PENDAPATAN ASLI DAERAH				
3	Pendapatan Pajak Daerah	23.013.317.601,03	20.964.219.184,94	2.049.098.416,09	9,77
4	Pendapatan Retribusi Daerah	23.063.630.472,28	15.132.006.221,00	7.931.624.251,28	52,42
5	Pendapatan Hasil Pengelolaan Kekayaan Daerah Yang Dipisahkan	1.545.139.285,00	1.284.388.411,79	260.750.873,21	20,30
6	Lain-lain Pendapatan Asli Daerah yang Sah	14.749.833.103,75	10.907.930.231,82	3.841.902.871,93	35,22
7	Jumlah Pendapatan Asli Daerah (3 s/d 6)	62.371.920.462,06	48.288.544.049,55	14.083.376.412,51	29,17
8	PENDAPATAN TRANSFER				
9	TRANSFER PEMERINTAH PUSAT				
10	PENDAPATAN TRANSFER PEMERINTAH PUSAT DANA PERIMBANGAN				
11	Dana Bagi Hasil	59.017.743.538,00	24.988.937.000,00	34.028.806.538,00	136,18
12	Dana Alokasi Umum	430.503.529.123,00	432.159.814.000,00	(1.656.284.877,00)	(0,38)
13	Dana Alokasi Khusus - Fisik	89.773.006.178,00	68.320.563.668,00	21.452.442.510,00	31,40
14	Dana Alokasi Khusus - Non Fisik	67.495.307.379,00	56.185.780.202,00	11.309.527.177,00	20,13
15	Jumlah Pendapatan Transfer Dana Perimbangan (11 s/d 13)	646.789.586.218,00	581.655.094.870,00	65.134.491.348,00	11,20
16	PENDAPATAN TRANSFER PEMERINTAH PUSAT LAINNYA DANA INSENTIF DAERAH				
17	Dana Insentif Daerah	39.108.685.000,00	30.025.143.000,00	9.083.542.000,00	30,25
18	Jumlah Pendapatan Transfer Pusat Lainnya	39.108.685.000,00	30.025.143.000,00	9.083.542.000,00	30,25
18	Jumlah Pendapatan Transfer Pemerintah Pusat	685.898.271.218,00	611.680.237.870,00	74.218.033.348,00	12,13
18	TRANSFER ANTAR DAERAH				
19	Pendapatan Bagi Hasil Pajak	50.734.478.786,00	42.282.192.857,00	8.952.285.929,00	21,17
20	Bantuan Keuangan	500.000.000,00	0,00	500.000.000,00	0,00
21	Jumlah Pendapatan Transfer Pemerintah Provinsi (19 + 20)	51.234.478.786,00	42.282.192.857,00	8.952.285.929,00	21,17
22	Jumlah Pendapatan Transfer (14 + 17 + 21)	737.132.750.004,00	653.962.430.727,00	83.170.319.277,00	12,72
23	LAIN-LAIN PENDAPATAN YANG SAH				
24	Pendapatan Hibah	80.488.640.312,30	26.038.337.364,00	54.450.302.948,30	209,12
25	Pendapatan Lainnya	0,00	0,00	0,00	0,00
26	Jumlah Lain-lain Pendapatan Daerah Yang Sah	80.488.640.312,30	26.038.337.364,00	54.450.302.948,30	209,12
27	JUMLAH PENDAPATAN (7 + 21 + 25)	879.993.310.778,36	728.289.312.140,55	151.703.998.637,81	20,83

Adapun Pendapatan-LO masing-masing SKPD tahun 2022 dan 2021 adalah sebagai berikut.

Tabel 5.3.3

Laporan Pendapatan – LO SKPD Tahun 2022 dan 2021

No.	SKPD	2022	2021	Kenaikan/ (Penurunan)	(%)
1	Dinas Pendidikan dan Kebudayaan	236.500.000,00	364.000.000,00	(127.500.000,00)	(35,03)
2	Dinas Kesehatan	2.961.985.537,18	17.313.791.936,00	(14.351.806.398,82)	(82,89)
3	Rumah Sakit Umum Daerah	18.096.019.899,26	0,00	18.096.019.899,26	0,00
4	Dinas Pekerjaan Umum dan Penataan Ruang	1.378.436.759,28	1.025.954.438,00	352.482.321,28	34,36
5	Dinas Perhubungan	793.548.000,00	297.965.000,00	495.583.000,00	166,32
6	Dinas Lingkungan Hidup	364.200.000,00	291.095.000,00	73.105.000,00	25,11
7	Dinas Koperasi, Perindustrian dan Perdagangan	2.081.231.041,00	2.042.571.504,00	38.659.537,00	1,89
8	Dinas Pariwisata	698.861.887,00	574.745.000,00	124.116.887,00	21,60

No.	SKPD	2022	2021	Kenaikan/ (Penurunan)	(%)
9	Sekretariat Daerah	26.185.489.812,00	7.026.914.000,00	19.158.575.812,00	272,65
10	Badan Pengelolaan Keuangan dan Aset Daerah	772.980.931.078,64	697.869.653.102,55	75.111.277.976,09	10,76
11	Dinas Pertanian	251.750.750,00	207.786.000,00	43.964.750,00	21,16
12	Dinas Kelautan dan Perikanan	173.500.000,00	206.000.000,00	(32.500.000,00)	(15,78)
13	Dinas Pengendalian Penduduk dan Keluarga Berencana	1.000.004.372,00	686.552.160,00	313.452.212,00	45,66
14	Badan Penanggulangan Bencana Daerah	44.000.000,00	0,00	44.000.000,00	0,00
15	Dinas Komunikasi dan Informatika	254.074.440,00	197.284.000,00	56.790.440,00	28,79
16	Dinas Perumahan dan Kawasan Permukiman	47.407.532.802,00	0,00	47.407.532.802,00	0,00
17	Badan Kesatuan Bangsa dan Politik	0,00	0,00	0,00	0,00
18	Dinas Sosial	0,00	0,00	0,00	0,00
19	Dinas Perpustakaan dan Arsip Daerah	5.085.244.400,00	0,00	5.085.244.400,00	0,00
20	Kecamatan Rasanae Barat	0,00	185.000.000,00	(185.000.000,00)	(100,00)
21	Kecamatan Raba	0,00	0,00	0,00	0,00
JUMLAH		879.993.310.778,36	728.289.312.140,55	151.703.998.637,81	20,83

5.3.1.1	Pendapatan Asli	2022 (Rp)	2021 (Rp)
	Daerah-LO	62.371.920.462,06	48.288.544.049,55

Pendapatan Asli Daerah (PAD)-LO yang diakui menjadi hak Pemerintah Kota Bima Tahun 2022 senilai Rp62.371.920.462,06 dan tahun 2021 senilai Rp48.288.544.049,55 sehingga hak Pemerintah Kota Bima yang menambah ekuitas mengalami Peningkatan senilai Rp14.083.376.412,51 atau 29,17 % dengan rincian sebagai berikut.

Tabel 5.3.4
Laporan Pendapatan Asli Daerah – LO Tahun 2022 dan 2021

PENDAPATAN ASLI DAERAH	2022	2021	Kenaikan/ (Penurunan)	(%)
Pendapatan Pajak Daerah	23.013.317.601,03	20.964.219.184,94	2.049.098.416,09	9,77
Pendapatan Retribusi Daerah	23.063.630.472,28	15.132.006.221,00	7.931.624.251,28	52,42
Pendapatan Hasil Pengelolaan Kekayaan Daerah Yang Dipisahkan	1.545.139.285,00	1.284.388.411,79	260.750.873,21	20,30
Lain-lain Pendapatan Asli Daerah yang Sah	14.749.833.103,75	10.907.930.231,82	3.841.902.871,93	35,22
Jumlah Pendapatan Asli Daerah	62.371.920.462,06	48.288.544.049,55	14.083.376.412,51	29,17

Adapun masing-masing akun pendapatan-LO dapat diuraikan sebagai berikut.

5.3.1.1.1	Pendapatan Pajak	2022 (Rp)	2021 (Rp)
	Daerah-LO	23.013.317.601,03	20.964.219.184,94

Pendapatan Pajak Daerah pada Laporan Operasional untuk tahun 2022 senilai Rp23.013.317.601,03 dan tahun 2021 senilai Rp20.964.219.184,94 sehingga hak Pemerintah Kota Bima yang menambah ekuitas mengalami peningkatan senilai Rp2.049.098.416,09 atau 9,77% dengan rincian sebagai berikut.

Tabel 5.3.5
Laporan Pendapatan Pajak Daerah Tahun 2022 dan 2021

No.	Pajak Daerah - LO	2022	2021	Kenaikan/ Penurunan	(%)
1	Pajak Hotel	911.273.944,30	415.716.422,00	495.557.522,30	119,21
2	Pajak Restoran	2.139.537.662,65	1.269.300.346,20	870.237.316,45	68,56
3	Pajak Hiburan	36.669.080,00	19.426.900,00	17.242.180,00	88,75
4	Pajak Reklame	487.984.266,25	567.828.129,81	(79.843.863,56)	(14,06)
5	Pajak Penerangan Jalan	9.443.782.515,00	8.463.177.492,00	980.605.023,00	11,59
6	Pajak Parkir	136.015.500,00	113.586.000,00	22.429.500,00	19,75
7	Pajak Air Tanah	56.651.077,65	45.769.896,18	10.881.181,47	23,77
8	Pajak Sarang Burung Walet	13.500.000,00	11.500.000,00	2.000.000,00	17,39
9	Pajak Mineral Bukan Logam dan Batuan	350.043.239,18	207.879.473,75	142.163.765,43	68,39
10	Pajak Bumi dan Bangunan Pedesaan dan Perkotaan	5.181.964.524,00	5.199.104.615,00	(17.140.091,00)	(0,33)
11	Bea Perolehan Hak atas Tanah dan Bangunan	4.255.895.792,00	4.650.929.910,00	(395.034.118,00)	(8,49)
Jumlah		23.013.317.601,03	20.964.219.184,94	2.049.098.416,09	9,77

Secara rinci Pendapatan Pajak – LO Tahun 2022 adalah sebagai berikut:

Tabel 5.3.6
Laporan Pendapatan Pajak Daerah Tahun 2022 dan 2021

No.	Pajak Daerah - LO	2022	2021	Kenaikan / Penurunan	(%)
Pajak Hotel					
1	Hotel - LO	873.061.994,30	378.204.977,00	494.857.017,30	130,84
2	Losmen - LO	35.993.450,00	29.427.975,00	6.565.475,00	22,31
3	Rumah Kos dengan Jumlah Kamar Lebih dari 10 (sepuluh) - LO	2.218.500,00	8.083.470,00	(5.864.970,00)	(72,56)
Jumlah		911.273.944,30	415.716.422,00	495.557.522,30	119,21
Pajak Restoran					
1	Restoran- LO	1.217.923.521,40	583.270.529,00	634.652.992,40	108,81
2	Rumah makan- LO	182.783.607,70	165.634.014,00	17.149.593,70	10,35
3	Kafetaria- LO	157.054.894,00	90.469.676,20	66.585.217,80	73,60
4	Kantin- LO	42.533.883,00	8.741.706,00	33.792.177,00	386,56
5	Warung- LO	248.366.516,15	177.019.248,00	71.347.268,15	40,30
6	Jasa boga/katering- LO	290.875.240,40	244.165.173,00	46.710.067,40	19,13
Jumlah		2.139.537.662,65	1.269.300.346,20	870.237.316,45	68,56
Pajak Hiburan					
1	Pagelaran Kesenian/Musik/Tari/Busana - LO	0,00	0,00	0,00	0,00
2	Diskotik, karaoke, klab malam dan sejenisnya- LO	5.641.080,00	5.486.800,00	154.280,00	2,81
3	Permainan bilyar, golf, bowling- LO	0,00	0,00	0,00	0,00
4	Pacuan kuda, kendaraan bermotor, permainan ketangkasan - LO	31.028.000,00	13.940.100,00	17.087.900,00	122,58
5	Panti pijat, refleksi, mandi uap/spa dan pusat kebugaran (<i>fitnes center</i>)- LO	0,00	0,00	0,00	0,00
6	Hiburan anak- LO	0,00	0,00	0,00	0,00
Jumlah		36.669.080,00	19.426.900,00	17.242.180,00	88,75
Pajak Reklame					
1	Reklame papan/bill board/videotron/megatron- LO	399.450.614,59	418.616.119,39	(19.165.504,80)	(4,58)
2	Reklame kain- LO	76.658.000,00	143.312.250,00	(66.654.250,00)	(46,51)
3	Reklame berjalan- LO	11.875.651,66	5.899.760,42	5.975.891,24	101,29
Jumlah		487.984.266,25	567.828.129,81	(79.843.863,56)	(14,06)
Pajak Penerangan Jalan					
1	Pajak Penerangan Jalan PLN- LO	9.443.782.515,00	8.463.177.492,00	980.605.023,00	11,59
Jumlah		9.443.782.515,00	8.463.177.492,00	980.605.023,00	11,59

No.	Pajak Daerah - LO	2022	2021	Kenaikan / Penurunan	(%)
Pajak Parkir					
1	Pajak Parkir - LO	136.015.500,00	113.586.000,00	22.429.500,00	19,75
	Jumlah	136.015.500,00	113.586.000,00	22.429.500,00	19,75
Pajak Air Tanah					
1	Pajak Air Tanah - LO	56.651.077,65	45.769.896,18	10.881.181,47	23,77
	Jumlah	56.651.077,65	45.769.896,18	10.881.181,47	23,77
Pajak Sarang Burung Walet					
1	Pajak Sarang Burung Walet - LO	13.500.000,00	11.500.000,00	2.000.000,00	17,39
	Jumlah	13.500.000,00	11.500.000,00	2.000.000,00	17,39
Pajak Mineral Bukan Logam dan Batuan					
1	Pasir dan kerikil- LO	134.597.875,11	86.731.362,50	47.866.512,61	55,19
2	Tanah liat- LO	5.941.457,79	7.503.875,00	(1.562.417,21)	(20,82)
3	Mineral bukan Logam dan Lainnya - LO	209.503.906,28	113.644.236,25	95.859.670,03	84,35
	Jumlah	350.043.239,18	207.879.473,75	142.163.765,43	68,39
Pajak Bumi dan Bangunan Pedesaan dan Perkotaan					
1	Pajak Bumi dan Bangunan Pedesaan dan Perkotaan- LO	5.181.964.524,00	5.199.104.615,00	(17.140.091,00)	(0,33)
	Jumlah	5.181.964.524,00	5.199.104.615,00	(17.140.091,00)	(0,33)
Bea Perolehan Hak atas Tanah dan Bangunan					
1	BPHTB- LO	4.255.895.792,00	4.650.929.910,00	(395.034.118,00)	(8,49)
	Jumlah	4.255.895.792,00	4.650.929.910,00	(395.034.118,00)	(8,49)
Total Pajak daerah		23.013.317.601,03	20.964.219.184,94	2.049.098.416,09	9,77

5.3.1.1.2	Pendapatan Retribusi Daerah	2022 (Rp)	2021 (Rp)
		23.063.630.472,28	15.132.006.221,00

Retribusi Daerah merupakan salah satu pendapatan asli daerah yang dipungut oleh Pemerintah Kota Bima atas pelayanan yang diberikan kepada masyarakat dan ditetapkan dalam Peraturan APBD Tahun Anggaran 2022.

Pendapatan Retribusi Daerah pada Laporan Operasional untuk tahun 2022 dan 2021 masing-masing senilai Rp23.063.630.472,28 dan Rp15.132.006.221,00 sehingga hak Pemerintah Kota Bima yang menambah ekuitas mengalami peningkatan senilai Rp7.931.624.258,28 atau 52,42 % dengan rincian sebagai berikut :

Tabel 5.3.7
Pendapatan Retribusi – LO SKPD Tahun 2022 dan 2021

No.	Uraian	2022	2021	Kenaikan / Penurunan	(%)
1	Pelayanan kesehatan di Puskesmas - LO	1.792.047.800,00	1.256.238.400,00	535.809.400,00	42,65
2	Retribusi Pelayanan Kesehatan di Rumah Sakit Umum Daerah-LO	14.228.723.536,00	7.984.098.072,00	6.244.625.464,00	78,21
3	Retribusi Pelayanan Kesehatan di Tempat Pelayanan Kesehatan Lainnya yang Sejenis-LO	340.923.450,00	323.439.800,00	17.483.650,00	5,41
4	Retribusi Pelayanan Persampahan/Kebersihan -LO	509.321.000,00	869.616.000,00	(360.295.000,00)	(41,43)
5	Penyediaan Pelayanan Parkir di Tepi Jalan Umum - LO	315.780.000,00	227.542.000,00	88.238.000,00	38,78
6	Retribusi Pelayanan Pasar - Pelataran - LO	487.003.000,00	78.751.000,00	408.252.000,00	518,41
7	Retribusi Los-LO	13.950.000,00	11.050.000,00	2.900.000,00	26,24
8	Retribusi Pengujian Kendaraan	429.810.000,00	24.475.000,00	405.335.000,00	1.656,12

No.	Uraian	2022	2021	Kenaikan / Penurunan	(%)
	Bermotor-LO				
9	Retribusi Pelayanan Pengujian Alat-Alat Ukur, Takar, Timbang, dan Perlengkapannya-LO	0,00	47.225.000,00	(47.225.000,00)	(100,00)
10	Retribusi Pengawasan dan Pengendalian Menara Telekomunikasi-LO	187.738.000,00	197.284.000,00	(9.546.000,00)	(4,84)
11	Retribusi PKB - Mobil Penumpang - Sedan - LO	0,00	0,00	0,00	0,00
12	Pemanfaatan Ruang untuk Menara Telekomunikasi - LO	0,00	0,00	0,00	0,00
13	Penyewaan Tanah dan Bangunan - LO	327.305.000,00	489.280.000,00	(161.975.000,00)	(33,10)
14	Retribusi Penyewaan Tanah-LO	21.140.000,00	62.220.000,00	(41.080.000,00)	(66,02)
15	Retribusi Penyewaan Bangunan-LO	546.000.000,00	72.000.000,00	474.000.000,00	658,33
16	Retribusi Pemakaian Ruangan-LO	0,00	144.000.000,00	(144.000.000,00)	(100,00)
17	Retribusi Pemakaian Laboratorium-LO	50.745.000,00	0,00	0,00	0,00
18	Retribusi Pemakaian Kendaraan Bermotor-LO	237.675.000,00	243.015.000,00	(5.340.000,00)	(2,20)
19	Retribusi Pemakaian Alat-LO	290.645.000,00	379.950.000,00	(89.305.000,00)	(23,50)
20	Penyediaan Fasilitas Pasar Grosir berbagai Jenis Barang - LO	452.400.314,00	0,00	452.400.314,00	0,00
21	Fasilitas Pasar/Pertokoan yang Dikontrakkan - LO	950.407.726,00	1.344.891.504,00	(394.483.778,00)	(29,33)
22	Pelayanan Penyediaan Tempat Parkir untuk Kendaraan Penumpang dan Bis Umum - LO	8.730.000,00	1.416.000,00	7.314.000,00	516,53
23	Retribusi Pelayanan Penyediaan Fasilitas Lainnya di Lingkungan Terminal-LO	0,00	9.934.000,00	(9.934.000,00)	(100,00)
24	Pelayanan Tempat Khusus Parkir - LO	216.983.500,00	206.356.000,00	10.627.500,00	5,15
25	Pelayanan Pemeriksaan Kesehatan Hewan Sebelum Dipotong - LO	47.710.000,00	23.400.000,00	24.310.000,00	103,89
26	Pelayanan Tempat Rekreasi - LO	542.245.387,00	393.395.000,00	148.850.387,00	37,84
27	Pemberian Izin Untuk Mendirikan Bangunan - LO	1.051.296.759,28	725.429.438,00	325.867.321,28	44,92
28	Pemberian Izin Trayek kepada Orang Pribadi - LO	0,00	0,00	0,00	0,00
29	Retribusi Izin Trayek untuk Menyediakan Pelayanan Angkutan Umum-LO	15.050.000,00	17.000.000,00	(1.950.000,00)	(11,47)
Total Retribusi Daerah		23.063.630.472,28	15.132.006.214,00	7.931.624.258,28	52,42

Pendapatan Retribusi - LO senilai Tahun 2022 Rp23.063.630.472,28 dikelola oleh 12 (Dua Belas) SKPD dengan rincian sebagai berikut.

Tabel 5.3.8
Pendapatan Retribusi – LO SKPD Tahun 2022 dan 2021

No.	Uraian	2022	2021	Kenaikan / Penurunan	(%)
1	Dinas Pendidikan dan Kebudayaan	114.000.000,00	144.000.000,00	(30.000.000,00)	(20,83)
2	Dinas Kesehatan	1.942.880.500,00	9.390.440.279,00	(7.447.559.779,00)	(79,31)

No.	Uraian	2022	2021	Kenaikan / Penurunan	(%)
3	RSUD Kota Bima	14.248.973.536,00	0,00	14.248.973.536,00	0,00
4	Dinas Pekerjaan Umum dan Penataan Ruang	1.378.436.759,28	1.025.954.438,00	352.482.321,28	34,36
5	Dinas Perhubungan	793.548.000,00	297.965.000,00	495.583.000,00	166,32
6	Dinas Lingkungan Hidup	364.200.000,00	291.095.000,00	73.105.000,00	25,11
7	Dinas Koperasi, Perindustrian dan Perdagangan	2.081.121.040,00	2.042.571.504,00	38.549.536,00	1,89
8	Dinas Pariwisata	698.861.887,00	574.745.000,00	124.116.887,00	21,60
9	Sekretariat Daerah	440.380.000,00	361.970.000,00	78.410.000,00	21,66
10	Badan Pengelolaan Keuangan dan Aset Daerah	393.240.000,00	392.195.000,00	1.045.000,00	0,27
11	Dinas Pertanian	251.750.750,00	207.786.000,00	43.964.750,00	21,16
12	Dinas Kelautan dan Perikanan	168.500.000,00	206.000.000,00	(37.500.000,00)	(18,20)
13	Dinas Komunikasi, Informatika dan Statistik	187.738.000,00	197.284.000,00	(9.546.000,00)	(4,84)
JUMLAH		23.063.630.472,28	15.132.006.221,00	7.931.624.251,28	52,42

5.3.1.1.3 Pendapatan Hasil Pengelolaan Kekayaan Daerah Yang Dipisahkan		2022 (Rp)	2021 (Rp)
		1.545.139.285,00	1.284.388.411,79

Pendapatan hasil pengelolaan kekayaan daerah yang dipisahkan tahun 2022 bersumber dari deviden atas penyertaan modal Pemerintah Kota Bima pada 3 (tiga) perusahaan yaitu PT Bank NTB, PD BPR NTB, PT Jamkrida NTB Bersaing dan Koperasi Pegawai Negeri (KPN) Kasabua Ade senilai Rp1.545.139.285,00 dan pada tahun 2021 senilai Rp1.284.388.411,79 terjadi penurunan senilai Rp260.750.873,21 atau 20,30 % dengan rincian sebagai berikut:

Tabel 5.3.9

Pendapatan Hasil Pengelolaan Kekayaan Daerah yg Dipisahkan – LO Tahun 2022 dan 2021

No.	Nama Perusahaan	2022	2021	Kenaikan / Penurunan	(%)
1	PT. Bank NTB	1.364.656.675,00	1.069.057.966,00	295.598.709,00	27,65
2	PD. BPR NTB	155.056.258,00	180.014.359,00	(24.958.101,00)	(13,86)
3	PT.Jamkrida NTB Bersaing	25.426.352,00	23.932.217,79	1.494.134,21	6,24
4	KPN Kasabua Ade	0,00	11.383.869,00	(11.383.869,00)	(100,00)
Total		1.545.139.285,00	1.284.388.411,79	260.750.873,21	20,30

5.3.1.1.4 Lain-lain Pendapatan Asli Daerah yang Sah		2022 (Rp)	2021 (Rp)
		14.749.833.103,75	10.907.930.231,82

Lain-lain Pendapatan Asli Daerah yang Sah Pemerintah Kota Bima Tahun 2022 merupakan pendapatan diluar pendapatan pajak, retribusi dan hasil pengelolaan kekayaan daerah yang dipisahkan senilai Rp14.749.833.103,75 dan 2021 senilai

Rp10.907.930.231,82 sehingga mengalami penurunan senilai Rp3.841.902.871,93 atau 35,22% terdiri dari :

Tabel 5.3.10
Lain-lain PAD yang Sah – LO Tahun 2022 dan 2021

No.	Uraian	2022	2021	Kenaikan / Penurunan	(%)
1	Hasil penjualan peralatan/mesin - LO	0,00	0,00	0,00	0,00
2	Hasil penjualan gedung dan bangunan - LO	0,00	0,00	0,00	0,00
3	Hasil Penjualan Biota Perairan-LO	5.000.000,00	0,00	5.000.000,00	0,00
4	Hasil Penjualan Aset Lainnya-Aset Lain-Lain- LO	40.064.900,00	21.434.000,00	18.630.900,00	86,92
5	Jasa giro kas daerah - LO	597.948.766,56	660.328.488,75	(62.379.722,19)	(9,45)
6	Jasa giro kas bendahara - LO	36.388.559,37	27.989.273,02	8.399.286,35	30,01
7	Pendapatan bunga deposito - LO	1.701.109.920,75	1.737.013.060,61	(35.903.139,86)	(2,07)
8	Penerimaan atas Tuntutan Ganti Kerugian Keuangan Daerah-LO	406.652.754,32	692.390.785,02	(285.738.030,70)	(41,27)
9	Penerimaan Komisi, Potongan, atau Bentuk Lain-LO	25.536.962,75	68.896.386,00	(43.359.423,25)	(62,93)
10	Pendapatan Denda atas Keterlambatan Pelaksanaan Pekerjaan	296.382.068,00	27.868.961,50	268.513.106,50	963,48
11	Pendapatan Denda Retribusi Pelayanan Kesehatan - LO	0,00	0,00	0,00	0,00
12	Pendapatan denda pajak bumi dan bangunan perdesaan dan perkotaan - LO	170.251,00	279.305,92	(109.054,92)	(39,04)
13	Pendapatan Denda Retribusi Pengawasan dan Pengendalian Menara Telekomunikasi-LO	1.336.440,00	0,00	1.336.440,00	0,00
14	Pendapatan dari pengembalian kelebihan pembayaran gaji dan tunjangan - LO	5.063.080,00	55.126.218,00	(50.063.138,00)	(90,82)
15	Pendapatan dari pengembalian kelebihan pembayaran perjalanan dinas - LO	0,00	43.752.600,00	(43.752.600,00)	(100,00)
16	Pendapatan Dari Pengembalian Uang Saku /Transport Peserta Rapat Koordinasi/Rapat -LO	0,00	0,00	0,00	0,00
17	Pendapatan dari Pengembalian Pembayaran Terhadap Pihak Ketiga - LO	0,00	0,00	0,00	0,00
18	Pendapatan dari pengembalian kelebihan SP2D - LO	0,00	0,00	0,00	0,00
19	Pendapatan dari Pengembalian Denda Keterlambatan - LO	0,00	0,00	0,00	0,00
20	Pendapatan dari Pengembalian Kekurangan Volume Pekerjaan - LO	0,00	0,00	0,00	0,00
21	Pendapatan Dari Pengembalian Sewa Ruang Rapat Pertemuan - LO	0,00	0,00	0,00	0,00
22	Pendapatan Dari Pengembalian Belanja Jasa Konsultansi - LO	0,00	0,00	0,00	0,00
23	Pendapatan Dari Pengembalian Belanja Honorarium PNS - LO	0,00	0,00	0,00	0,00
24	Pendapatan Dari Pengembalian Belanja Pemeliharaan Peralatan dan Mesin - LO	0,00	0,00	0,00	0,00
25	Lain-lain PAD yang sah lainnya - LO	0,00	0,00	0,00	0,00
26	Pendapatan dari BLUD-LO	3.839.000.000,00	0,00	3.839.000.000,00	0,00
27	Hasil dari pengelolaan dana bergulir - LO	110.001,00	0,00	110.001,00	0,00
28	Pendapatan dana kapitasi JKN - LO	7.795.069.400,00	7.572.851.153,00	222.218.247,00	2,93
Total		14.749.833.103,75	10.907.930.231,82	3.841.902.871,93	35,22

5.3.1.2	Pendapatan Transfer – LO	2022 (Rp)	2021 (Rp)
		737.132.750.004,00	653.962.430.727,00

Pendapatan Transfer Pemerintah Kota Bima adalah Pendapatan tahun 2022 senilai Rp737.132.750.004,00 dan 2021 Rp653.962.430.727,00 sehingga mengalami peningkatan senilai Rp83.170.319.277,00 atau 12,72% dengan rincian sebagai berikut.

Tabel 5.3.11
Pendapatan Transfer – LO Tahun 2022 dan 2021

No	Uraian	2022	2021	Kenaikan/(Penurunan)	(%)
1	PENDAPATAN TRANSFER				
2	TRANSFER PEMERINTAH PUSAT				
3	DANA PERIMBANGAN				
4	Dana Bagi Hasil Pajak	17.958.559.206,00	12.307.792.000,00	5.650.767.206,00	45,91
5	Dana Bagi Hasil Sumber Daya Alam	41.059.184.332,00	12.681.145.000,00	28.378.039.332,00	223,78
6	Dana Alokasi Umum	430.503.529.123,00	432.159.814.000,00	(1.656.284.877,00)	(0,38)
7	Dana Alokasi Khusus	157.268.313.557,00	124.506.343.870,00	32.761.969.687,00	26,31
8	Jumlah Pendapatan Transfer Dana Perimbangan (4 s/d 6)	646.789.586.218,00	581.655.094.870,00	65.134.491.348,00	11,20
9	DANA INSENTIF DAERAH	39.108.685.000,00	30.025.143.000,00	9.083.542.000,00	30,25
10	Jumlah Pendapatan Transfer Pemerintah Pusat – Lainnya (9)	685.898.271.218,00	611.680.237.870,00	74.218.033.348,00	12,13
11	TRANSFER PEMERINTAH PROVINSI				
12	Pendapatan Bagi Hasil Pajak	51.234.478.786,00	42.282.192.857,00	8.952.285.929,00	21,17
13	Jumlah Pendapatan Transfer Pemerintah Provinsi (12)	51.234.478.786,00	42.282.192.857,00	8.952.285.929,00	21,17
14	Total Pendapatan Transfer (7+10+13)	737.132.750.004,00	653.962.430.727,00	83.170.319.277,00	12,72

5.3.1.2.1	Pendapatan Transfer Pemerintah Pusat	2022 (Rp)	2021 (Rp)
		685.898.271.218,00	611.680.237.870,00

Pendapatan Transfer Pemerintah Pusat pada Tahun 2022 senilai Rp685.898.271.218,00 dan 2021 senilai Rp611.680.237.870,00 sehingga mengalami kenaikan senilai Rp74.218.033.348,00 atau 12,13%.

Pendapatan Transfer Pemerintah Pusat pada tahun 2022 dan 2021 dapat dirinci sebagai berikut

Tabel 5.3.12
Pendapatan Transfer Pemerintah Pusat Tahun 2022 dan 2021

No.	Pendapatan Transfer Pemerintah Pusat	2022	2021	Kenaikan / Penurunan	(%)
1	Dana Perimbangan	646.789.586.218,00	581.655.094.870,00	65.134.491.348,00	11,20
2	Dana Insentif Daerah	39.108.685.000,00	30.025.143.000,00	9.083.542.000,00	30,25

No.	Pendapatan Transfer Pemerintah Pusat	2022	2021	Kenaikan / Penurunan	(%)
	Total	685.898.271.218,00	611.680.237.870,00	74.218.033.348,00	12,13

Rincian pendapatan transfer pemerintah pusat adalah sebagai berikut.

5.3.1.2.1.1	Dana Perimbangan	2022 (Rp)	2021 (Rp)
		646.789.586.218,00	581.655.094.870,00

Dana Perimbangan pada Tahun 2022 senilai Rp685.898.271.218,00 dan 2021 senilai Rp581.655.094.870,00 sehingga mengalami kenaikan senilai Rp65.134.491.348,00 atau 11,20%.

Dana Perimbangan pada tahun 2022 dan 2021 dapat dirinci sebagai berikut

Tabel 5.3.13

Pendapatan Transfer Pemerintah Pusat Dana Perimbangan– LO Tahun 2022 dan 2021

No.	Pendapatan Transfer Pemerintah Pusat	2022	2021	Kenaikan / Penurunan	(%)
	DANA PERIMBANGAN				
1	Bagi Hasil Pajak				
	Pajak Bumi dan Bangunan	5.390.876.827,00	3.620.315.000,00	1.770.561.827,00	48,91
	Pajak Penghasilan (PPh) Pasal 25 dan Pasal 29 wajib pajak orang Pribadi dalam negeri dan PPh Pasal 21	8.476.804.507,00	6.377.993.000,00	2.098.811.507,00	32,91
	Cukai Hasil Tembakau	4.090.877.872,00	2.309.484.000,00	1.781.393.872,00	77,13
	Jumlah	17.958.559.206,00	12.307.792.000,00	5.650.767.206,00	45,91
2	Bagi Hasil Bukan Pajak/Sumber Daya Alam				
	Provisi Sumber Daya Hutan	63.687.586,00	23.016.000,00	40.671.586,00	176,71
	Iuran Eksplorasi dan Iuran Eksploitasi (Royalti)	38.825.432.535,00	11.529.810.000,00	27.295.622.535,00	236,74
	Pungutan Hasil Perikanan	2.170.064.211,00	1.128.319.000,00	1.041.745.211,00	92,33
	Jumlah	41.059.184.332,00	12.681.145.000,00	28.378.039.332,00	223,78
3	Dana Alokasi Umum (DAU)	430.503.529.123,00	432.159.814.000,00	(1.656.284.877,00)	(0,38)
4	Dana Alokasi Khusus (DAK)				
	DAK Bidang Infrastruktur Jalan	26.076.988.000,00	5.885.011.914,00	20.191.976.086,00	343,11
	DAK Bidang Infrastruktur Air Minum	2.466.236.500,00	4.030.742.000,00	(1.564.505.500,00)	(38,81)
	DAK Bidang Infrastruktur Sanitasi	5.523.565.000,00	1.844.456.000,00	3.679.109.000,00	199,47
	DAK Bidang Irigasi-Penugasan	0,00	1.115.590.000,00	(1.115.590.000,00)	(100,00)
	DAK Bidang Keluarga Berencana	37.802.206.678,00	21.061.946.020,00	16.740.260.658,00	79,48
	DAK Bidang Perumahan dan Kawasan Pemukiman	1.578.947.000,00	3.150.595.000,00	(1.571.648.000,00)	(49,88)
	DAK Bidang Kesehatan	0,00	2.987.853.683,00	(2.987.853.683,00)	(100,00)
	DAK Bidang Kelautan dan Perikanan	0,00	1.361.623.728,00	(1.361.623.728,00)	(100,00)
	DAK Bidang Pendidikan	16.325.063.000,00	26.882.745.323,00	(10.557.682.323,00)	(39,27)
	DAK Bidang Pariwisata	0,00	0,00	0,00	0,00

No.	Pendapatan Transfer Pemerintah Pusat	2022	2021	Kenaikan / Penurunan	(%)
	DAK Bidang Industri Kecil dan Menengah	0,00	0,00	0,00	0,00
	DAK Bidang Penugasan	0,00	0,00	0,00	0,00
	DAK Non Fisik Bantuan Operasional Sekolah (BOS)	19.996.779.270,00	0,00	19.996.779.270,00	0,00
	DAK Non Fisik Bantuan Operasional Penyelenggara (BOP) PAUD	4.334.874.000,00	3.703.500.000,00	631.374.000,00	17,05
	DAK Non Fisik Tunjangan Profesi Guru (TPG) PNSD	34.424.858.975,00	42.213.111.000,00	(7.788.252.025,00)	(18,45)
	DAK Non Fisik Tambahan Penghasilan Guru (Tamsil) PNSD	1.029.000.000,00	432.000.000,00	597.000.000,00	138,19
	DAK Non Fisik Dana Peningkatan Pengelolaan Koperasi dan UKM	387.372.856,00	361.347.600,00	26.025.256,00	7,20
	DAK Non Fisik Proyek Bantuan Operasional Kesehatan	3.248.199.820,00	5.073.270.071,00	(1.825.070.251,00)	(35,97)
	DAK Non Fisik Akreditasi Puskesmas	0,00	0,00	0,00	0,00
	DAK Non Fisik Jaminan Persalinan	0,00	0,00	0,00	0,00
	DAK Non Fisik Bantuan Operasional Keluarga Berencana	2.089.486.982,00	1.264.393.269,00	825.093.713,00	65,26
	DAK Non Fisik Dana Pelayanan Administrasi Kependudukan - LO	0,00	892.665.262,00	(892.665.262,00)	(100,00)
	DAK Akreditasi Labkesda	0,00	0,00	0,00	0,00
	DAK Non Fisik Dana Pelayanan Kepariwisata	0,00	0,00	0,00	0,00
	DAK Non Fisik Bantuan Operasional Penyelenggaraan Pendidikan Kesetaraan	771.100.000,00	923.200.000,00	(152.100.000,00)	(16,48)
	DAK Non Fisik-Fasilitas Penanaman Modal-LO	397.878.676,00	343.813.000,00	54.065.676,00	15,73
	DAK Non Fisik-Dana Pelayanan Perlindungan Perempuan dan Anak-LO	397.356.800,00	417.230.000,00	(19.873.200,00)	(4,76)
	DAK Non Fisik-Dana Ketahanan Pangan dan Pertanian-LO	418.400.000,00	561.250.000,00	(142.850.000,00)	(25,45)
	DAK Non Fisik Pengawasan Obat dan Makanan - LO	0,00	0,00	0,00	0,00
	Jumlah	157.268.313.557,00	124.506.343.870,00	32.761.969.687,00	26,31
	Total Dana Perimbangan (1 + 2 + 3 + 4)	646.789.586.218,00	581.655.094.870,00	65.134.491.348,00	11,20

5.3.1.2.1.2	Dana Insentif Daerah	2022 (Rp)	2021 (Rp)
		39.108.685.000,00	30.025.143.000,00

Dana Perimbangan pada Tahun 2022 senilai Rp39.108.685.000,00 dan 2021 senilai Rp30.025.143.000,00 sehingga mengalami kenaikan senilai Rp9.083.542.000,00 atau 30,25%.

5.3.1.2.2	Pendapatan Transfer Pemerintah Daerah Lainnya	2022 (Rp)	2021 (Rp)
		51.234.478.786,00	42.282.192.857,00

Pendapatan Transfer Pemerintah Daerah Lainnya tahun 2022 senilai Rp51.234.478.786,00 dan 2021 senilai Rp42.282.192.857,00, sehingga mengalami

peningkatan senilai Rp8.952.285.929,00 atau 21,17% merupakan Pendapatan Transfer dari Pemerintah Provinsi NTB dengan rincian sebagai berikut.

Tabel 5.3.14
Pendapatan DBH Provinsi – LO Tahun 2022 dan 2021

No.	Dana Bagi Hasil Pajak dari Provinsi	2022	2021	Kenaikan / Penurunan	(%)
1	Pendapatan Bagi Hasil Pajak	50.734.478.786,00	42.282.192.857,00	8.452.285.929,00	19,99
2	Bantuan Keuangan	500.000.000,00	0,00	500.000.000,00	0,00
Total		51.234.478.786,00	42.282.192.857,00	8.952.285.929,00	21,17

5.3.1.2.2.1	Pendapatan Bagi Hasil Pajak	2022 (Rp) 50.734.478.786,00	2021 (Rp) 42.282.192.857,00
--------------------	------------------------------------	--	--

Pendapatan Bagi Hasil Pajak tahun 2022 senilai Rp50.734.478.786,00 dan 2021 senilai Rp42.282.192.857,00, sehingga mengalami peningkatan senilai Rp8.452.285.929,00 atau 19,99%. Rincian Pendapatan Bagi Hasil Pajak sebagai berikut.

Tabel 5.3.15
Pendapatan Pendapatan Bagi Hasil Pajak Tahun 2022 dan 2021

No.	Dana Bagi Hasil Pajak	2022	2021	Kenaikan / Penurunan	(%)
1	Pajak Kendaraan Bermotor	6.206.609.566,00	7.120.769.264,00	(914.159.698,00)	(12,84)
2	Bea Balik Nama Kendaraan Bermotor	7.382.877.116,00	5.604.703.473,00	1.778.173.643,00	31,73
3	Pajak Bahan Bakar Kendaraan Bermotor	17.956.244.885,00	13.004.005.655,00	4.952.239.230,00	38,08
4	Pajak Pengambilan dan Pemanfaatan Air Permukaan	38.930.668,00	37.553.501,00	1.377.167,00	3,67
5	Pajak Rokok	19.149.816.551,00	16.515.160.964,00	2.634.655.587,00	15,95
Total		50.734.478.786,00	42.282.192.857,00	8.452.285.929,00	19,99

5.3.1.2.2.2	Bantuan Keuangan	2022 (Rp) 500.000.000,00	2021 (Rp) 0,00
--------------------	-------------------------	---	---------------------------------

Pendapatan Bagi Hasil Pajak tahun 2022 senilai Rp500.000.000,00 dan 2021 senilai Rp0,00, sehingga mengalami peningkatan senilai Rp500.000.000,00 atau 100,00%. Rincian Pendapatan Bagi Hasil Pajak sebagai berikut.

Tabel 5.3.16
Bantuan Keuangan Tahun 2022 dan 2021

No.	Bantuan Keuangan dari Provinsi	2022	2021	Kenaikan / Penurunan	(%)
1	Olah Sampah Tuntas (Osamtu)	0,00	0,00	0,00	0,00
2	Penerangan Jalan Umum (PJU)	500.000.000,00	0,00	500.000.000,00	0,00
3	Pembangunan Infrastruktur Jalan	0,00	0,00	0,00	0,00
4	Sistem Layanan Rujukan Terpadu (SLRT)	0,00	0,00	0,00	0,00
Total		500.000.000,00	0,00	500.000.000,00	0,00

5.3.1.3	Lain-lain Pendapatan Yang Sah – LO	2022 (Rp) 80.488.640.312,30	2021 (Rp) 26.038.337.364,00
----------------	---	--	--

Lain-lain Pendapatan Yang Sah – LO Pemerintah Kota Bima bersumber dari Pendapatan Hibah pada tahun 2022 senilai Rp80.488.640.312,30 dan 2021 senilai Rp26.038.337.364,00 sehingga mengalami peningkatan senilai Rp54.450.302.948,30 atau 209,12 %.

Rincian Lain-lain Pendapatan Daerah Yang Sah – LO tahun 2022 dan 2021 terdiri dari:

Tabel 5.3.17
Lain-lain Pendapatan Daerah yang Sah – LO 2022 dan 2021

No.	Lain-lain Pendapatan Daerah Yang Sah	2022	2021	Kenaikan / Penurunan	(%)
1	Pendapatan hibah	80.488.640.312,30	8.106.996.664,00	72.381.643.648,30	892,83
2	Lain-lain Pendapatan Sesuai dengan Ketentuan Peraturan Perundang-Undangan-LO	0,00	17.931.340.700,00	(17.931.340.700,00)	(100,00)
Total		80.488.640.312,30	26.038.337.364,00	54.450.302.948,30	209,12

5.3.1.3.1	Pendapatan Hibah	2022 (Rp) 80.488.640.312,30	2021 (Rp) 26.038.337.364,00
------------------	-------------------------	--	--

Pendapatan Hibah Pemerintah Kota Bima bersumber dari pemerintah pusat dan pemerintah provinsi tahun 2022 senilai Rp80.488.640.312,30 dan tahun 2021 senilai Rp 26.038.337.364,00 sehingga mengalami peningkatan senilai Rp 54.450.302.948,30 atau 209,12 %.

Rincian Pendapatan Hibah tahun 2022 terdiri dari.

Tabel 5.3.18
Pendapatan Hibah Tahun 2022

No.	SKPD	Keterangan	Nilai
1	Dinas Pendidikan dan Kebudayaan	Bantuan dari Pemerintah Pusat Kementerian Pendidikan	35.000.000,00
2	Dinas Pendidikan dan Kebudayaan	Hibah Aset Tetap dari Pemerintah Kabupaten Bima	87.500.000,00
3	Dinas Kesehatan	Hibah Obat dari Pemerintah Provinsi	1.019.248.926,30

No.	SKPD	Keterangan	Nilai
4	Dinas Perumahan dan Kawasan Permukiman	Bantuan dari Pemerintah Pusat Kementerian Pekerjaan Umum dan Perumahan Rakyat	47.407.532.802,00
5	Badan Pemberdayaan Perempuan dan Keluarga Berencana	Hibah Obat dari Pemerintah Provinsi	1.000.004.372,00
6	Dinas Komunikasi, Informatika dan Statistik	Hibah Aset Tetap dari Pemerintah Kabupaten Bima	65.000.000,00
7	Dinas Perpustakaan dan Arsip Daerah	Hibah Aset Tetap dari Pemerintah Kabupaten Bima	5.085.244.400,00
8	Sekretariat Daerah	Hibah Aset Tetap dari Pemerintah Kabupaten Bima	25.745.109.812,00
9	Badan Penanggulangan Bencana Daerah	Pendapatan Hibah dari Badan/Lembaga/ Organisasi Dalam Negeri-Bank Negara Indonesia	44.000.000,00
Jumlah			80.488.640.312,30

5.3.1.3.2 Pendapatan Lainnya	2022 (Rp)	2021 (Rp)
	0,00	0,00

Lain-lain Pendapatan Sesuai dengan Ketentuan Peraturan Perundang-Undangan-LO tahun 2022 sebesar Rp 0,00 dan tahun 2021 sebesar Rp0,00.

5.3.1.3.3 Pendapatan Lainnya	2022 (Rp)	2021 (Rp)
	0,00	0,00

Lain-lain Pendapatan Sesuai dengan Ketentuan Peraturan Perundang-Undangan-LO tahun 2022 sebesar Rp 0,00 dan tahun 2021 sebesar Rp0,00.

5.3.2	Beban – LO	2022 (Rp)	2021 (Rp)
		741.938.712.912,51	715.944.812.721,61

Beban LO merupakan beban yang sudah benar-benar dimanfaatkan dan terjadi pada tahun berkenaan. Pada tahun 2022 Beban – LO Pemerintah Kota Bima senilai Rp741.938.712.912,51 dan 2021 senilai Rp715.944.812.721,61. Jika dibanding tahun 2021 beban tahun 2022 mengalami peningkatan senilai Rp 25.993.900.190,90 atau 3,63%.

Adapun Beban-LO masing-masing SKPD tahun 2022 dan 2021 adalah sebagai berikut.

Tabel 5.3.19

Laporan Beban SKPD Tahun 2022 dan 2021

No	SKPD	Beban 2022 (Rp)	Beban 2021 (Rp)	Kenaikan / Penurunan	(%)
1	Dinas Pendidikan, Pemuda Dan Olahraga	179.946.140.540,89	177.370.109.325,33	2.576.031.215,56	1,45
2	Dinas Kesehatan	97.776.769.759,35	106.886.272.103,50	(8.900.687.011,15)	(8,33)
3	Rumah Sakit Umum Daerah	23.966.180.471,78	0,00	23.966.180.471,78	0,00
4	Dinas Pekerjaan Umum Dan Penataan Ruang	83.476.692.221,18	93.592.333.453,77	(10.115.641.232,59)	(10,81)
5	Dinas Perumahan Dan Kawasan Pemukiman	15.605.616.302,66	8.704.864.151,00	6.900.752.151,66	79,27
6	Kantor Satuan Polisi Pamong Praja	7.885.301.879,00	8.384.129.605,90	(498.827.726,90)	-5,95
7	Badan Penanggulangan Bencana Daerah	10.230.509.711,66	10.042.859.545,00	187.650.166,66	1,87
8	Dinas Pemadam Kebakaran Dan Penyelamatan	5.181.594.699,00	7.919.297.548,91	(2.737.702.849,91)	-34,57
9	Dinas Sosial	10.671.237.422,70	5.043.390.137,00	5.665.102.493,70	112,33

No	SKPD	Beban 2022 (Rp)	Beban 2021 (Rp)	Kenaikan / Penurunan	(%)
10	Dinas Tenaga Kerja	3.849.644.836,33	4.983.727.173,00	(1.134.082.336,67)	-22,76
11	Dinas Pemberdayaan Perempuan Dan Perlindungan Anak	5.594.613.254,00	5.657.673.630,85	(63.060.376,85)	-1,11
12	Dinas Ketahanan Pangan	3.952.886.145,00	3.930.672.912,99	22.213.232,01	0,57
13	Dinas Lingkungan Hidup	19.664.849.851,67	16.800.931.630,67	2.863.918.221,00	17,05
14	Dinas Kependudukan Dan Catatan Sipil	5.322.994.974,00	4.968.067.095,00	354.927.879,00	7,14
15	Dinas Pengendalian Penduduk Dan Keluarga Berencana	7.477.403.074,00	6.502.019.186,00	975.383.888,00	15,00
16	Dinas Perhubungan	12.111.642.835,92	15.508.030.023,40	(3.396.387.187,48)	-21,90
17	Dinas Komunikasi Dan Informatika	9.747.691.270,81	9.853.147.220,12	(105.455.949,31)	-1,07
18	Dinas Koperasi Perindustrian Dan Perdagangan	10.408.234.916,70	10.401.536.702,28	6.698.214,42	0,06
19	Dinas Penanaman Modal Dan Pelayanan Terpadu Satu Pintu	3.759.489.923,00	3.651.518.391,20	107.971.531,80	2,96
20	Dinas Perpustakaan Dan Arsip Daerah	4.885.573.260,86	4.175.728.890,31	709.844.370,55	17,00
21	Dinas Kelautan Dan Perikanan	6.013.094.746,50	6.925.962.494,33	(912.867.747,83)	-13,18
22	Dinas Pariwisata	9.264.504.120,00	8.533.063.411,56	731.440.708,44	8,57
23	Dinas Pertanian	16.718.584.258,99	16.801.204.416,83	(82.620.157,84)	-0,49
24	Sekretariat Daerah	50.518.868.937,82	45.858.396.122,34	5.252.022.252,48	11,45
25	Sekretariat DPRD	26.862.561.644,00	26.180.641.752,00	681.919.892,00	2,60
26	Badan Perencanaan Pembangunan, Penelitian Dan Pengembangan	6.748.336.629,00	5.840.269.860,00	908.066.769,00	15,55
27	Badan Pengelolaan Keuangan Dan Aset Daerah (SKPD)	18.426.514.860,36	18.447.714.845,36	570.349.452,00	3,09
28	Badan Kepegawaian Dan Pengembangan SDM	6.278.168.753,00	6.323.527.055,00	(45.358.302,00)	-0,72
29	Inspektorat	8.112.731.772,66	7.437.958.314,00	674.773.458,66	9,07
30	Kecamatan Rasanae Barat	10.385.601.830,00	9.503.581.200,96	882.020.629,04	9,28
31	Kecamatan Rasanae Timur	11.819.995.756,67	11.336.684.014,00	483.311.742,67	4,26
32	Kecamatan Asakota	10.819.198.603,00	10.807.966.195,00	11.232.408,00	0,10
33	Kecamatan Mpunda	15.257.589.952,00	15.112.610.115,00	303.351.162,00	2,01
34	Kecamatan Raba	18.039.935.581,00	17.825.779.419,00	214.156.162,00	1,20
35	Badan Kesatuan Bangsa Dan Politik	6.972.877.545,00	4.633.144.780,00	2.339.732.765,00	50,50
Total		741.938.712.912,51	715.944.812.721,61	29.433.615.566,90	4,11

Penjelasan Beban – LO adalah sebagai berikut ini.

Tabel 5.3.20

Beban - LO Pemerintah Kota Bima Tahun 2022 dan 2021

No.	Beban	2022	2021	Kenaikan / Penurunan	(%)
1	Beban Pegawai	361.265.993.269,00	355.177.717.132,55	6.088.276.136,45	1,71
2	Beban Barang dan Jasa	207.084.266.391,13	191.518.612.942,45	15.565.653.448,68	8,13
3	Beban Hibah	29.679.216.175,55	28.319.224.111,60	1.359.992.063,95	4,80
4	Beban Bantuan Sosial	6.507.250.000,00	3.526.290.000,00	2.980.960.000,00	84,54
5	Beban Penyisihan Piutang	2.179.367.171,19	1.844.994.095,22	334.373.075,97	18,12
6	Beban Penyusutan dan Amortisasi	134.277.201.905,64	133.023.923.689,79	1.253.278.215,85	0,94
7	Beban Lain-lain	0,00	0,00	0,00	0,00
8	Beban Tak Terduga	945.418.000,00	2.534.050.750,00	(1.588.632.750,00)	(62,69)
Jumlah		741.938.712.912,51	715.944.812.721,61	25.993.900.190,90	3,63

5.3.2	Beban Operasi	2022 (Rp)	2021 (Rp)
		606.716.093.006,87	580.386.838.281,82

Beban Operasi tahun 2022 adalah senilai Rp606.716.093.006,87 dan tahun 2021 senilai Rp580.386.838.281,82 sehingga mengalami penurunan senilai Rp 26.329.254.725,05 atau 4,54% dibandingkan tahun 2021.

Adapun rincian Beban operasi dapat diuraikan sebagai berikut:

Tabel 5.3.21
Beban - LO Pemerintah Kota Bima Tahun 2022 dan 2021

No.	Beban Operasi	2022	2021	Kenaikan / Penurunan	(%)
1	Beban Pegawai	361.265.993.269,00	355.177.717.132,55	6.088.276.136,45	1,71
2	Beban Barang dan Jasa	207.084.266.391,13	191.518.612.942,45	15.565.653.448,68	8,13
3	Beban Hibah	29.679.216.175,55	28.319.224.111,60	1.359.992.063,95	4,80
4	Beban Bantuan Sosial	6.507.250.000,00	3.526.290.000,00	2.980.960.000,00	84,54
5	Beban Penyisihan Piutang	2.179.367.171,19	1.844.994.095,22	334.373.075,97	18,12
JUMLAH		606.716.093.006,87	580.386.838.281,82	26.329.254.725,05	4,54

5.3.2.1	Beban Pegawai- LO	2022 (Rp)	2021 (Rp)
		361.265.993.269,00	355.177.717.132,55

Beban Pegawai - LO tahun 2022 adalah senilai Rp361.265.993.269,00 dan tahun 2021 senilai Rp355.177.717.132,55 sehingga mengalami kenaikan senilai Rp6.088.276.136,45 atau 1,71% dibandingkan tahun 2021.

Adapun Beban Pegawai – LO tahun 2022 dan 2021 beserta kenaikan/penurunannya dapat dilihat dalam tabel berikut ini.

Tabel 5.3.22
Beban Pegawai – LO Pemerintah Kota Bima Tahun 2022 dan 2021

No.	Beban Pegawai - LO	2022	2021	Kenaikan / Penurunan	(%)
1	Beban Gaji Pokok PNS	175.622.229.542,00	180.528.835.210,00	(4.906.605.668,00)	(2,72)
2	Beban Gaji Pokok PPPK	6.438.928.393,00	0,00	6.438.928.393,00	0,00
3	Beban Tunjangan Keluarga PNS	15.185.126.098,00	15.508.463.792,00	(323.337.694,00)	(2,08)
4	Beban Tunjangan Keluarga PPPK	450.623.978,00	0,00	450.623.978,00	0,00
5	Beban Tunjangan Jabatan PNS	7.238.726.803,00	7.317.750.026,00	(79.023.223,00)	(1,08)
6	Beban Tunjangan Fungsional PNS	9.908.820.320,00	9.911.758.000,00	(2.937.680,00)	(0,03)
7	Beban Tunjangan Fungsional PPPK	75.600.000,00	0,00	75.600.000,00	0,00
8	Beban Tunjangan Fungsional Umum PNS	2.820.973.160,00	2.934.555.000,00	(113.581.840,00)	(3,87)
9	Beban Tunjangan Fungsional Umum PPPK	371.665.000,00	0,00	371.665.000,00	0,00
10	Beban Tunjangan Beras PNS	9.762.147.906,00	10.054.501.131,00	(292.353.225,00)	(2,91)
11	Beban Tunjangan Beras PPPK	382.232.760,00	0,00	382.232.760,00	0,00
12	Beban Tunjangan PPh/Tunjangan Khusus PNS	766.011.053,00	604.586.776,00	161.424.277,00	26,70

No.	Beban Pegawai - LO	2022	2021	Kenaikan / Penurunan	(%)
13	Beban Pembulatan Gaji PNS	2.474.797,00	2.549.779,00	(74.982,00)	(2,94)
14	Beban Pembulatan Gaji PPPK	91.061,00	0,00	91.061,00	0,00
15	Beban Iuran Jaminan Kesehatan PNS	9.240.365.453,00	7.403.926.005,00	1.836.439.448,00	24,80
16	Beban Iuran Jaminan Kesehatan PPPK	259.783.051,00	0,00	259.783.051,00	0,00
17	Beban Iuran Jaminan Kecelakaan Kerja PNS	360.743.523,00	369.796.478,00	(9.052.955,00)	(2,45)
18	Beban Iuran Jaminan Kecelakaan Kerja PPPK	13.037.748,00	0,00	13.037.748,00	0,00
19	Beban Iuran Jaminan Kematian PNS	1.082.205.799,00	1.110.712.661,00	(28.506.862,00)	(2,57)
20	Beban Iuran Jaminan Kematian PPPK	39.154.282,00	0,00	39.154.282,00	0,00
21	Beban Tambahan Penghasilan berdasarkan Beban Kerja PNS	18.299.792.882,20	16.411.358.908,00	1.888.433.974,20	11,51
22	Beban Tambahan Penghasilan berdasarkan Beban Kerja PPPK	124.066.219,00	0,00	124.066.219,00	0,00
23	Beban Tambahan Penghasilan berdasarkan Kondisi Kerja PNS	7.785.006.893,80	6.227.567.775,00	1.557.439.118,80	25,01
24	Beban Tambahan Penghasilan berdasarkan Kondisi Kerja PPPK	3.481.686,00	0,00	3.481.686,00	0,00
25	Beban Tambahan Penghasilan berdasarkan Kelangkaan Profesi PNS	122.846.313,00	115.813.161,00	7.033.152,00	6,07
26	Beban Tambahan Penghasilan berdasarkan Prestasi Kerja PNS	27.639.594.493,00	26.297.140.725,00	1.342.453.768,00	5,10
27	Beban Tambahan Penghasilan berdasarkan Prestasi Kerja PPPK	189.315.161,00	0,00	189.315.161,00	0,00
28	Beban TPG PNSD	36.728.350.420,00	37.745.244.340,00	(1.016.893.920,00)	(2,69)
29	Beban Tamsil Guru PNSD	728.250.000,00	704.250.000,00	24.000.000,00	3,41
30	Beban Jasa Pelayanan Kesehatan bagi ASN	10.556.930.452,00	13.484.739.135,00	(2.927.808.683,00)	(21,71)
31	Beban Honorarium	7.817.524.792,00	7.308.493.500,00	509.031.292,00	6,96
32	Beban Uang Representasi DPRD	561.435.000,00	561.540.000,00	(105.000,00)	(0,02)
33	Beban Tunjangan Keluarga DPRD	53.508.000,00	53.350.500,00	157.500,00	0,30
34	Beban Tunjangan Beras DPRD	78.130.080,00	77.897.550,00	232.530,00	0,30
35	Beban Uang Paket DPRD	48.121.500,00	48.132.000,00	(10.500,00)	(0,02)
36	Beban Tunjangan Jabatan DPRD	814.080.750,00	814.233.000,00	(152.250,00)	(0,02)
37	Beban Tunjangan Alat Kelengkapan DPRD	64.097.050,00	64.858.500,00	(761.450,00)	(1,17)
38	Beban Tunjangan Alat Kelengkapan Lainnya DPRD	18.300.450,00	19.000.800,00	(700.350,00)	(3,69)
39	Beban Tunjangan Komunikasi Intensif Pimpinan dan Anggota DPRD	1.890.000.000,00	1.890.000.000,00	0,00	0,00
40	Beban Tunjangan Reses DPRD	472.500.000,00	472.500.000,00	0,00	0,00
41	Beban Pembebanan PPh kepada Pimpinan dan Anggota DPRD	248.794,00	248.794,00	0,00	0,00
42	Beban Jaminan Kesehatan DPRD	132.480.000,00	0,00	132.480.000,00	0,00
43	Beban Jaminan Kecelakaan Kerja DPRD	1.155.168,00	0,00	1.155.168,00	0,00
44	Beban Jaminan Kematian DPRD	3.465.504,00	0,00	3.465.504,00	0,00
45	Beban Tunjangan Perumahan DPRD	3.023.500.000,00	0,00	3.023.500.000,00	0,00
46	Beban Tunjangan Transportasi DPRD	2.814.000.000,00	2.772.000.000,00	42.000.000,00	1,52
47	Beban Uang Jasa Pengabdian DPRD	3.150.000,00		3.150.000,00	0,00

No.	Beban Pegawai - LO	2022	2021	Kenaikan / Penurunan	(%)
48	Penunjang Operasional Pimpinan DPRD - LO	0,00	100.800.000,00	(100.800.000,00)	(100,00)
49	Beban Tunjangan Kesejahteraan Pimpinan dan Anggota DPRD	0,00	3.161.100.672,00	(3.161.100.672,00)	(100,00)
50	Beban Gaji Pokok KDH/WKDH	54.600.000,00	54.639.000,00	(39.000,00)	(0,07)
51	Beban Tunjangan Keluarga KDH/WKDH	7.140.000,00	7.140.000,00	0,00	0,00
52	Beban Tunjangan Jabatan KDH/WKDH	98.280.000,00	98.280.000,00	0,00	0,00
53	Beban Tunjangan Beras KDH/WKDH	6.083.280,00	7.097.160,00	(1.013.880,00)	(14,29)
54	Beban Tunjangan PPh/Tunjangan Khusus KDH/WKDH	984.529,00	1.571.150,00	(586.621,00)	(37,34)
55	Beban Pembulatan Gaji KDH/WKDH	1.920,00	2.040,00	(120,00)	(5,88)
56	Beban Iuran Jaminan Kesehatan KDH/WKDH	5.486.400,00	5.486.400,00	0,00	0,00
57	Beban Iuran Jaminan Kecelakaan Kerja KDH/WKDH	112.320,00	112.320,00	0,00	0,00
58	Beban Iuran Jaminan Kematian KDH/WKDH	336.960,00	336.960,00	0,00	0,00
59	Insentif Pemungutan Pajak Daerah	612.895.925,00	525.348.284,55	87.547.640,45	16,66
60	Beban Dana Operasional Pimpinan DPRD	100.800.000,00	0,00	100.800.000,00	0,00
61	Beban Dana Operasional KDH/WKDH	384.999.600,00	399.999.600,00	(15.000.000,00)	(3,75)
	Jumlah	361.265.993.269,00	355.177.717.132,55	6.088.276.136,45	1,71

5.3.2.2 Beban Barang dan Jasa

2022 (Rp)

207.084.266.391,13

2021 (Rp)

191.518.612.942,45

Beban Persediaan Pemerintah Kota Bima Tahun 2022 senilai Rp207.072.190.182,13 dan 2021 senilai Rp191.518.612.942,45 sehingga ada peningkatan senilai Rp 15.565.653.448,68 atau 8,13% dibandingkan tahun 2021.

Adapun rincian beban barang dan Jasa Tahun 2022 diuraikan sebagai berikut:

Tabel 5.3.23

Beban Barang dan Jasa – LO Pemerintah Kota Bima Tahun 2022 dan 2021

No	Belanja Barang dan Jasa	2022	2021	Kenaikan/ Penurunan	%
1	Belanja Barang	62.429.569.572,13	64.013.838.126,45	(1.584.268.554,32)	(2,47)
2	Belanja Jasa	89.750.809.103,00	82.406.388.521,00	7.344.420.582,00	8,91
3	Belanja Pemeliharaan	7.484.722.023,00	6.124.095.137,00	1.360.626.886,00	22,22
4	Belanja Perjalanan Dinas	42.934.574.493,00	34.835.602.058,00	8.098.972.435,00	23,25
5	Belanja Uang dan/atau Jasa untuk Diberikan kepada Pihak Ketiga/Pihak Lain/Masyarakat	4.484.591.200,00	4.138.689.100,00	345.902.100,00	8,36
	Jumlah	207.084.266.391,13	191.518.612.942,45	15.565.653.448,68	8,13

5.3.2.2.1	Beban Persediaan– LO	2022 (Rp)	2021 (Rp)
		62.429.569.572,13	64.013.838.126,45

Beban Persediaan Pemerintah Kota Bima Tahun 2022 senilai Rp62.429.569.572,13 dan 2021 senilai Rp64.013.838.126,45 sehingga ada penurunan senilai Rp1.584.268.554,32 atau 2,47% dibandingkan tahun 2021.

Rincian Beban Persediaan sesuai rincian sebagai berikut.

Tabel 5.3.24
Beban Persediaan Pemerintah Kota Bima Tahun 2022 dan 2021

No.	Beban Persediaan - LO	2022	2021	Kenaikan / Penurunan	(%)
1	Bahan Pakai Habis	62.429.569.572,13	64.013.838.126,45	1.584.268.554,32	2,47
	Jumlah	62.429.569.572,13	64.013.838.126,45	1.584.268.554,32	2,47

Beban Persediaan – LO sebagaimana yang tercantum dalam tabel di atas sudah termasuk beban persediaan atas Dana bantuan dari Pemerintah Pusat senilai 35.000.000,00 yang terdapat pada Dinas Pendidikan dan Kebudayaan.

5.3.2.2.2	Beban Jasa– LO	2022 (Rp)	2021 (Rp)
		74.649.548.526,00	82.406.388.521,00

Jumlah Beban Jasa - LO Pemerintah Kota Bima pada tahun 2022 senilai Rp74.649.548.526,00 dan 2021 senilai Rp82.406.388.521,00 sehingga mengalami penurunan senilai Rp 7.756.839.995,00 atau 9,41% dibandingkan tahun 2021.

Rincian Beban Jasa - LO sesuai rincian sebagai berikut.

Tabel 5.3.25
Beban Jasa - LO Pemerintah Kota Bima Tahun 2022 dan 2021

No.	Beban Jasa - LO	2022	2021	Kenaikan / Penurunan	(%)
1	Beban Jasa Kantor				
	Telepon	44.608.784,00	39.883.057,00	4.725.727,00	11,85
	Air	23.209.444,00	78.991.310,00	(55.781.866,00)	(70,62)
	Listrik	6.956.844.837,00	6.094.247.432,00	862.597.405,00	14,15
	Surat Kabar/Majalah	195.977.450,00	485.704.045,00	(289.726.595,00)	(59,65)
	Kawat/Faksimili/Internet/Intranet/TV Kabel/TV Satelit	2.440.353.565,00	2.408.523.227,00	31.830.338,00	1,32
	Paket/Pengiriman	22.784.750,00	26.143.350,00	(3.358.600,00)	(12,85)
	Beban Pembayaran Pajak, Bea, dan Perizinan	83.941.218,00	106.214.136,00	(22.272.918,00)	(20,97)
	Beban Jasa Pengelolaan BMD yang Tidak Menghasilkan Pendapatan	5.816.280,00	0,00	5.816.280,00	0,00
	Beban Jasa Iklan/Reklame, Film, dan Pemotretan	1.525.500.000,00	1.656.111.400,00	(130.611.400,00)	(7,89)
	Beban Honorarium Narasumber atau Pembahas, Moderator, Pembawa Acara, dan Panitia	1.976.593.100,00	2.199.004.100,00	(222.411.000,00)	(10,11)

No.	Beban Jasa - LO	2022	2021	Kenaikan / Penurunan	(%)
	Beban Honorarium Tim Pelaksana Kegiatan dan Sekretariat Tim Pelaksana Kegiatan	5.178.083.000,00	3.525.026.000,00	1.653.057.000,00	46,89
	Beban Honorarium Pemberi Keterangan Ahli, Saksi Ahli, dan Beracara	136.800.000,00	45.000.000,00	91.800.000,00	204,00
	Beban Honorarium Penyuluhan atau Pendampingan	550.900.000,00	414.350.000,00	136.550.000,00	32,96
	Beban Honorarium Rohaniwan	51.200.000,00	32.800.000,00	18.400.000,00	56,10
	Beban Honorarium Tim Penyusunan Jurnal, Buletin, Majalah, Pengelola Teknologi Informasi dan Pengelola Website	199.700.000,00	67.300.000,00	132.400.000,00	196,73
	Beban Honorarium Penyelenggaraan Kegiatan Pendidikan dan Pelatihan	294.725.000,00	295.295.000,00	(570.000,00)	(0,19)
	Beban Honorarium Tim Anggaran Pemerintah Daerah	597.000.000,00	605.600.000,00	(8.600.000,00)	(1,42)
	Beban Honorarium Penyelenggara Ujian	6.180.000,00	0,00	6.180.000,00	0,00
	Beban Jasa Tenaga Pendidikan	6.536.860.720,00	9.424.702.371,00	(2.887.841.651,00)	(30,64)
	Beban Jasa Tenaga Kesehatan	9.484.889.049,00	8.602.504.346,00	882.384.703,00	10,26
	Beban Jasa Tenaga Penanganan Prasarana dan Sarana Umum	347.636.000,00	242.666.800,00	104.969.200,00	43,26
	Beban Jasa Tenaga Ketenteraman, Ketertiban Umum, dan Perlindungan Masyarakat	2.898.540.000,00	2.952.190.000,00	(53.650.000,00)	(1,82)
	Beban Jasa Tenaga Pemadam Kebakaran dan Penyelamatan	407.250.000,00	265.500.000,00	141.750.000,00	53,39
	Beban Jasa Tenaga Penanganan Bencana	0,00	163.200.000,00	(163.200.000,00)	(100,00)
	Beban Jasa Tenaga Penanganan Sosial	6.338.550.000,00	6.330.175.000,00	8.375.000,00	0,13
	Beban Jasa Tenaga Teknis Pertanian dan Pangan	8.600.000,00	2.100.000,00	6.500.000,00	309,52
	Beban Jasa Tenaga Kesenian dan Kebudayaan	58.500.000,00	55.000.000,00	3.500.000,00	6,36
	Beban Jasa Tenaga Administrasi	5.635.048.818,00	5.106.407.830,00	528.640.988,00	10,35
	Beban Jasa Tenaga Operator Komputer	245.400.000,00	231.300.000,00	14.100.000,00	6,10
	Beban Jasa Tenaga Pelayanan Umum	5.779.447.000,00	5.277.763.414,00	501.683.586,00	9,51
	Beban Jasa Tenaga Ahli	297.750.000,00	600.820.000,00	(303.070.000,00)	(50,44)
	Beban Jasa Tenaga Kebersihan	4.860.307.685,00	4.692.075.000,00	168.232.685,00	3,59
	Beban Jasa Tenaga Keamanan	670.312.000,00	839.658.000,00	(169.346.000,00)	(20,17)
	Beban Jasa Tenaga Caraka	486.580.000,00	753.000.000,00	(266.420.000,00)	(35,38)
	Beban Jasa Tenaga Supir	316.250.000,00	354.750.000,00	(38.500.000,00)	(10,85)
	Beban Jasa Juri Perlombaan/Pertandingan	464.300.000,00	416.600.000,00	47.700.000,00	11,45
	Beban Jasa Tata Rias	14.400.000,00	16.800.000,00	(2.400.000,00)	(14,29)
	Beban Jasa Tenaga Informasi dan Teknologi	723.100.000,00	563.581.000,00	159.519.000,00	28,30

No.	Beban Jasa - LO	2022	2021	Kenaikan / Penurunan	(%)
	Beban Jasa Pemasangan Instalasi Telepon, Air, dan Listrik	129.579.000,00	89.572.500,00	40.006.500,00	44,66
	Beban Jasa Pelayanan Kearsipan	222.750.000,00	269.850.000,00	(47.100.000,00)	(17,45)
	Beban Jasa Penyelenggaraan Acara	0,00	610.655.000,00	(610.655.000,00)	(100,00)
	Beban Jasa Kontribusi Asosiasi	561.560.000,00	670.000.000,00	(108.440.000,00)	(16,19)
	Beban Jasa Kalibrasi	7.277.500,00	55.543.885,00	(48.266.385,00)	(86,90)
	Beban Jasa Pengolahan Sampah	755.551.633,00	281.003.041,00	474.548.592,00	168,88
	Beban Jasa Pembersihan, Pengendalian Hama, dan Fumigasi	12.292.500,00	3.504.100,00	8.788.400,00	250,80
	Beban Lembur	884.522.000,00	559.339.000,00	325.183.000,00	58,14
	Beban Medical Check Up	196.447.893,00	173.027.500,00	23.420.393,00	13,54
	Beban Jasa Konversi Aplikasi/Sistem Informasi	93.970.000,00	0,00	93.970.000,00	0,00
	Beban Honorarium Pegawai Honorer/tidak tetap - LO	2.718.537.000,00	0,00	2.718.537.000,00	0,00
	Beban Insentif Tenaga Kesehatan Vaksinator	1.640.445.000,00	0,00	1.640.445.000,00	0,00
	Beban Insentif Tenaga Kesehatan Penanganan Covid-19	1.562.677.300,00	0,00	1.562.677.300,00	0,00
	Jumlah	74.649.548.526,00	67.683.481.844,00	6.966.066.682,00	10,29
2	Beban Iuran Jaminan/Asuransi				
	Beban Iuran Jaminan Kesehatan bagi Peserta PBPU dan BP Kelas 3	8.903.007.000,00	10.061.339.550,00	(1.158.332.550,00)	(11,51)
	Beban Bantuan Iuran Jaminan Kesehatan bagi Peserta PBPU dan BP Kelas 3	803.411.600,00	182.249.200,00	621.162.400,00	340,83
	Beban Iuran Jaminan Kecelakaan Kerja bagi Non ASN	124.689.000,00	0,00	124.689.000,00	0,00
	Beban Iuran Jaminan Kematian bagi Non ASN	155.861.250,00	0,00	155.861.250,00	0,00
	Jumlah	9.986.968.850,00	10.243.588.750,00	(256.619.900,00)	(2,51)
3	Beban Jasa Konsultansi				
	Beban Jasa Konsultansi Perencanaan Rekayasa-Jasa Desain Rekayasa untuk Konstruksi Pondasi serta Struktur Bangunan	2.886.000,00	0,00	2.886.000,00	0,00
	Beban Jasa Konsultansi Perencanaan Rekayasa-Jasa Desain Rekayasa untuk Pekerjaan Teknik Sipil Air	74.800.000,00	0,00	74.800.000,00	0,00
	Beban Jasa Konsultansi Perencanaan Penataan Ruang-Jasa Perencanaan Wilayah	42.095.000,00	0,00	42.095.000,00	0,00
	Beban Jasa Konsultansi Pengawasan Rekayasa-Jasa Pengawas Pekerjaan Konstruksi Bangunan Gedung	1.995.780,00	0,00	1.995.780,00	0,00
	Beban Jasa Konsultansi Lainnya-Jasa Konsultansi Estimasi Nilai Lahan dan Bangunan	75.235.800,00	0,00	75.235.800,00	0,00
	Beban Jasa Konsultansi Berorientasi Bidang- Telematika	277.678.000,00	0,00	277.678.000,00	0,00
	Beban Jasa Ketersediaan Layanan (Availability Payment) Infrastruktur	6.387.802,00	0,00	6.387.802,00	0,00

No.	Beban Jasa - LO	2022	2021	Kenaikan / Penurunan	(%)
	Air Minum				
	Beban Jasa Konsultansi Berorientasi Layanan- Jasa Studi Penelitian dan Bantuan Teknik	594.211.450,00	0,00	594.211.450,00	0,00
	Beban Jasa Konsultansi Berorientasi Layanan- Jasa Khusus	296.104.800,00	0,00	296.104.800,00	0,00
	Beban Jasa Konsultansi Bidang Kepariwisata-Jasa Konsultansi Destinasi Pariwisata	227.656.495,00	0,00	227.656.495,00	0,00
	Beban Jasa Konsultansi Konstruksi	0,00	842.825.625,00	(842.825.625,00)	0,00
	Beban Jasa Konsultansi Non Konstruksi	0,00	543.989.582,00	(543.989.582,00)	0,00
	Jumlah	1.599.051.127,00	1.386.815.207,00	212.235.920,00	15,30
4	Beban Sewa				
	Beban Sewa Kendaraan Dinas Bermotor Perorangan	0,00	8.232.000,00	(8.232.000,00)	(100,00)
	Beban Sewa Kendaraan Bermotor Penumpang	26.460.000,00	27.064.000,00	(604.000,00)	(2,23)
	Beban Sewa Kendaraan Bermotor Angkutan Barang	10.800.000,00	10.600.000,00	200.000,00	1,89
	Beban Sewa Alat Angkutan Darat Bermotor Lainnya	82.400.000,00	24.600.000,00	57.800.000,00	234,96
	Beban Sewa Alat Kantor Lainnya	41.044.000,00	3.311.700,00	37.732.300,00	1.139,36
	Beban Sewa Alat Pendingin	0,00	3.660.000,00	(3.660.000,00)	(100,00)
	Sewa Meja Kursi	0,00	1.000.000,00	(1.000.000,00)	(100,00)
	Beban Sewa Laboratorium Lingkungan	1.600.000,00	3.200.000,00	(1.600.000,00)	(50,00)
	Beban Sewa Peralatan Umum	657.282.000,00	399.641.000,00	257.641.000,00	64,47
	Beban Sewa Photo and Film Equipment	10.500.000,00	7.500.000,00	3.000.000,00	40,00
	Beban Sewa Personal Computer	0,00	4.380.000,00	(4.380.000,00)	(100,00)
	Beban Sewa Komputer Unit Lainnya	0,00	13.200.000,00	(13.200.000,00)	(100,00)
	Beban Sewa Bangunan Gedung Kantor	24.600.000,00	115.900.000,00	(91.300.000,00)	(78,77)
	Beban Sewa Bangunan Gudang	207.500.000,00	185.250.000,00	22.250.000,00	12,01
	Beban Sewa Bangunan Kesehatan	30.036.000,00	20.000.000,00	10.036.000,00	50,18
	Beban Sewa Bangunan Gedung Tempat Pertemuan	150.078.400,00	64.750.000,00	85.328.400,00	131,78
	Beban Sewa Bangunan Gedung Tempat Kerja Lainnya	1.700.000,00	15.970.000,00	(14.270.000,00)	(89,36)
	Beban Sewa Hotel	190.223.000,00	74.350.000,00	115.873.000,00	155,85
	Beban Sewa Rumah Tidak Bersusun	50.000.000,00	100.000.000,00	(50.000.000,00)	(50,00)
	Beban Sewa Bangunan Gedung Tempat Tinggal Lainnya	541.346.400,00	532.041.400,00	9.305.000,00	1,75
	Beban Sewa Peralatan Studio Audio	2.000.000,00	0,00	2.000.000,00	0,00
	Beban Sewa Lapangan Lainnya	2.000.000,00	0,00	2.000.000,00	0,00

No.	Beban Jasa - LO	2022	2021	Kenaikan / Penurunan	(%)
	Beban Sewa Taman	3.400.000,00	0,00	3.400.000,00	0,00
	Beban Sewa Alat Bercorak Kebudayaan Lainnya	600.000,00	0,00	600.000,00	0,00
	Jumlah	2.033.569.800,00	1.614.650.100,00	418.919.700,00	25,94
6	Beban Beasiswa Pendidikan PNS				
	Beasiswa Tugas Belajar S2	200.000.000,00	200.000.000,00	0,00	0,00
	Beasiswa Tugas Belajar S3	115.000.000,00	115.000.000,00	0,00	0,00
	Jumlah	315.000.000,00	315.000.000,00	0,00	0,00
7	Beban Kursus, Pelatihan, Sosialisasi dan Bimbingan Teknis PNS/Non PNS				
	Kursus-kursus Singkat/Pelatihan	144.740.500,00	104.151.000,00	40.589.500,00	38,97
	Sosialisasi	2.150.000,00	0,00	2.150.000,00	0,00
	Bimbingan Teknis	437.040.000,00	386.651.800,00	50.388.200,00	0,00
	Kontribusi/Kebersertaan	0,00	0,00	0,00	0,00
	Beban Diklat Kepemimpinan	400.064.000,00	552.290.000,00	(152.226.000,00)	(27,56)
	Jumlah	983.994.500,00	1.043.092.800,00	(59.098.300,00)	(5,67)
9	Beban Jasa Insentif Pemungutan Pajak dan Reribusi Daerah bagi Pegawai Non ASN				
	Beban Insentif bagi Pegawai Non ASN atas Pemungutan Pajak Hotel	3.596.800,00	0,00	3.596.800,00	0,00
	Beban Insentif bagi Pegawai Non ASN atas Pemungutan Pajak Restoran	17.213.900,00	0,00	17.213.900,00	0,00
	Beban Insentif bagi Pegawai Non ASN atas Pemungutan Pajak Hiburan	282.500,00	0,00	282.500,00	0,00
	Beban Insentif bagi Pegawai Non ASN atas Pemungutan Pajak Reklame	2.200.000,00	0,00	2.200.000,00	0,00
	Beban Insentif bagi Pegawai Non ASN atas Pemungutan Pajak Penerangan Jalan	107.878.900,00	84.669.820,00	23.209.080,00	27,41
	Beban Insentif bagi Pegawai Non ASN atas Pemungutan Pajak Parkir	1.018.000,00	260.000,00	758.000,00	291,54
	Beban Insentif bagi Pegawai Non ASN atas Pemungutan Pajak Air Tanah	520.000,00	440.000,00	80.000,00	18,18
	Beban Insentif bagi Pegawai Non ASN atas Pemungutan Bea Perolehan Hak atas Tanah dan Bangunan	47.966.200,00	32.390.000,00	15.576.200,00	48,09
	Beban Insentif bagi Pegawai Non ASN atas Pemungutan Retribusi Jasa Usaha-Rumah Potong Hewan	2.000.000,00	2.000.000,00	0,00	0,00
	Jumlah	182.676.300,00	119.759.820,00	62.916.480,00	52,54
	Total	89.750.809.103,00	82.406.388.521,00	8.052.994.582,00	9,86

Belanja Uang dan/atau Jasa untuk Diberikan kepada Pihak Ketiga/Pihak Lain/Masyarakat

Belanja Uang dan/atau Jasa untuk Diberikan kepada Pihak Ketiga/Pihak Lain/Masyarakat tahun 2022 dan 2021

5.3.2.2.3	Beban Pemeliharaan– LO	<u>2022 (Rp)</u>	<u>2021 (Rp)</u>
		7.484.722.023,00	6.124.095.137,00

Rincian Beban Pemeliharaan adalah sebagai berikut.

Beban Pemeliharaan - LO Pemerintah Kota Bima Tahun 2022 dan 2021

5.3.2.2.4	Beban Perjalanan Dinas – LO	2022 (Rp)	2021 (Rp)
		42.934.574.493,00	34.835.602.058,00

Catatan atas Laporan Keuangan Pemerintah Daerah Kota Bima Tahun 2022

Adapun rinciannya sebagaimana yang tercantum dalam tabel di bawah ini.

Tabel 5.3.27

Beban Perjalanan Dinas- LO Pemerintah Kota Bima Tahun 2022 dan 2021

No.	Beban Perjalanan Dinas - LO	2022	2021	Kenaikan / Penurunan	(%)
1	Beban Perjalanan Dinas Biasa	28.023.330.907,00	17.866.806.640,00	10.156.524.267,00	56,85
2	Beban Perjalanan Dinas Tetap	1.027.580.197,00	1.367.691.623,00	(340.111.426,00)	(24,87)
3	Beban Perjalanan Dinas Dalam Kota	6.688.266.347,00	4.853.447.000,00	0,00	0,00
4	Beban Perjalanan Dinas Paket Meeting Dalam Kota	7.089.206.500,00	10.198.784.815,00	0,00	0,00
5	Beban Perjalanan Dinas Paket Meeting Luar Kota	106.190.542,00	548.871.980,00	(442.681.438,00)	0,00
Total		42.934.574.493,00	34.835.602.058,00	8.098.972.435,00	23,25

5.3.2.6 Beban Hibah – LO	2022 (Rp)	2021 (Rp)
	29.679.216.175,55	28.319.224.111,60

Beban Hibah – LO Pemerintah Kota Bima untuk tahun 2022 senilai Rp29.679.216.175,55 dan 2021 senilai Rp28.319.224.111,60 sehingga mengalami peningkatan senilai Rp1.359.992.063,95 atau 4,80% dibandingkan tahun 2021.

Rincian Beban Hibah – LO adalah sebagai berikut.

Tabel 5.3.28

Beban Hibah - LO Pemerintah Kota Bima Tahun 2022

No.	Beban Hibah - LO	2022	2021	Kenaikan / Penurunan	(%)
1	Beban Hibah Barang kepada Pemerintah Pusat	(625.491.225,65)	0,00	(625.491.225,65)	0,00
2	Beban Hibah Kepada Partai Politik	977.856.000,00	122.232.000,00	855.624.000,00	700,00
3	Beban Hibah Uang kepada Badan dan Lembaga yang Bersifat Nirlaba, Sukarela dan Sosial yang Dibentuk Berdasarkan Peraturan Perundang-Undangan	1.640.000.000,00	1.210.000.000,00	430.000.000,00	35,54
4	Beban Hibah Uang kepada Badan dan Lembaga Nirlaba, Sukarela dan Sosial yang Telah Memiliki Surat Keterangan Terdaftar	825.000.000,00	788.000.000,00	37.000.000,00	4,70
5	Beban Hibah Jasa kepada Badan dan Lembaga Nirlaba, Sukarela dan Sosial yang Telah Memiliki Surat Keterangan Terdaftar	0,00	3.000.000,00	(3.000.000,00)	(100,00)
6	Beban Hibah Uang kepada Badan dan Lembaga Nirlaba, Sukarela Bersifat Sosial Kemasyarakatan	0,00	14.589.750.000,00	(14.589.750.000,00)	(100,00)

No.	Beban Hibah - LO	2022	2021	Kenaikan / Penurunan	(%)
7	Beban Hibah Barang kepada Badan dan Lembaga Nirlaba, Sukarela Bersifat Sosial Kemasyarakatan	0,00	9.443.751.284,36	(9.443.751.284,36)	(100,00)
8	Beban Hibah Barang kepada Badan dan Lembaga Nirlaba, Sukarela dan Sosial yang Telah Memiliki Surat Keterangan Terdaftar	3.127.074.000,00	0,00	3.127.074.000,00	0,00
9	Beban Hibah Uang kepada Badan dan Lembaga Nirlaba, Sukarela Bersifat Sosial Kemasyarakatan	10.806.100.000,00	0,00	10.806.100.000,00	0,00
10	Beban Hibah Uang Dana BOS yang Diterima oleh Satdikdas Swasta	2.199.095.139,00	0,00	2.199.095.139,00	0,00
11	Beban Hibah Barang kepada Badan dan Lembaga yang Bersifat Nirlaba, Sukarela dan Sosial yang Dibentuk Berdasarkan Peraturan Perundang-Undangan	10.729.582.262,20	0,00	10.729.582.262,20	0,00
12	Hibah Kepada Pemerintah Daerah Lainnya	0,00	2.162.490.827,24	(2.162.490.827,24)	(100,00)
Jumlah		29.679.216.175,55	28.319.224.111,60	(502.589.419,40)	(1,74)

5.3.2.7	Beban Bunga	<u>2022 (Rp)</u>	<u>2021 (Rp)</u>
		0,00	0,00

Beban Bunga sesuai dengan Ketentuan Peraturan Perundang-Undangan-LO tahun 2022 sebesar Rp 0,00 dan tahun 2021 sebesar Rp0,00.

5.3.2.8	Beban Subsidi	<u>2022 (Rp)</u>	<u>2021 (Rp)</u>
		0,00	0,00

Beban Subsidi sesuai dengan Ketentuan Peraturan Perundang-Undangan-LO tahun 2022 sebesar Rp 0,00 dan tahun 2021 sebesar Rp0,00.

5.3.2.9	Beban Bantuan Sosial – LO	<u>2022 (Rp)</u>	<u>2021 (Rp)</u>
		6.507.250.000,00	3.526.290.000,00

Beban Bantuan Sosial – LO Pemerintah Kota Bima untuk tahun 2022 senilai Rp6.507.250.000,00 dan 2021 senilai Rp3.526.290.000,00 sehingga mengalami penurunan senilai Rp2.980.960.000,00 atau 84,54 % dibandingkan tahun 2021.

Adapun Beban Bantuan Sosial – LO tahun 2022 dan 2021 sesuai tabel berikut ini.

Tabel 5.3.29

No.	Beban Bantuan Sosial - LO	2022	2021	Kenaikan / Penurunan	(%)
1	Beban Bantuan Sosial Uang yang Direncanakan kepada Individu	92.500.000,00	87.000.000,00	5.500.000,00	6,32
2	Beban Bantuan Sosial Uang yang Direncanakan kepada Kelompok Masyarakat	1.215.000.000,00	1.255.000.000,00	(40.000.000,00)	(3,19)
3	Beban Bantuan Sosial Barang yang Direncanakan kepada Kelompok Masyarakat	0,00	2.104.290.000,00	(2.104.290.000,00)	(100,00)
4	Beban Bantuan Sosial Uang yang Direncanakan kepada Lembaga Non Pemerintahan Bidang (Pendidikan, Keagamaan dan Bidang Lainnya)	0,00	80.000.000,00	(80.000.000,00)	(100,00)
5	Beban Bantuan Sosial Uang yang Direncanakan kepada Keluarga	5.199.750.000,00	0,00	5.199.750.000,00	0,00
Jumlah		6.507.250.000,00	3.526.290.000,00	2.980.960.000,00	84,54

5.3.2.10	Beban Penyisihan Piutang	2022 (Rp)	2021 (Rp)
	– LO	2.179.367.171,19	1.844.994.095,22

Beban penyisihan Piutang - LO dihitung dengan berpedoman pada Peraturan Walikota Bima Nomor 105 Tahun 2022 tentang Kebijakan Akuntansi Pemerintah Kota Bima.

Beban penyisihan Piutang – LO Pemerintah Kota Bima Tahun 2022 senilai Rp2.179.367.171,19 dan 2021 senilai Rp1.844.994.095,22 sehingga mengalami peningkatan senilai Rp334.373.075,97 atau 18,12%.

Beban penyisihan Piutang – LO dengan rincian sebagai berikut.

Tabel 5.3.30

No.	Beban Penyisihan Piutang - LO	2022	2021	Kenaikan / Penurunan	(%)
1	Piutang Pajak Hotel	1.785.440,00	294.607,50	1.490.832,50	506,04
2	Piutang Restoran	7.065.818,84	2.668.921,83	4.396.897,01	164,74
3	Piutang Pajak Reklame	14.347.850,68	3.273.414,65	11.074.436,03	338,31
4	Pitang Pajak Parkir	154.000,00	439.293,75	(285.293,75)	(64,94)
5	Piutang Pajak Air Tanah	3.025,44	6.116.876,70	(6.113.851,26)	(99,95)
6	Piutang PBB	1.175.258.330,40	1.071.563.318,68	103.695.011,72	9,68
7	Piutang BPHTB	152.359.340,00	90.827.898,25	61.531.441,75	67,75
8	Piutang Hiburan	2.500,00	680.000,00	(677.500,00)	(99,63)
9	Piutang Retribusi	828.390.865,83	669.129.763,86	159.261.101,97	23,80
	Jumlah	2.179.367.171,19	1.844.994.095,22	334.373.075,97	18,12

5.3.2.2	Beban Penyusutan dan Amortisasi – LO	2022 (Rp)	2021 (Rp)
		134.277.201.905,64	133.023.923.689,79

Pemerintah Kota Bima pada tahun 2022 melakukan penyusutan atas aset tetap dan amortisasi aset tak berwujud dengan nilai Rp134.277.201.905,64 yang terdiri beban penyusutan aset tetap tahun berjalan senilai Rp134.151.620.183,20 dan amortisasi aset tak berwujud senilai Rp125.581.722,44 dengan rincian sebagai berikut.

Tabel 5.3.31
Beban Penyusutan Aset Tetap Pemerintah Kota Bima Tahun 2022

No.	Beban Penyusutan dan Amortisasi - LO	2022 (Rp)
1	Beban Penyusutan Hauler	471.346.730,00
2	Beban Penyusutan Loader	142.295.000,00
3	Beban Penyusutan Mesin Proses Apung	4.952.750,00
4	Beban Penyusutan Electric Generating Set	78.700.000,00
5	Beban Penyusutan Pompa	31.160.506,00
6	Beban Penyusutan Mesin Bor	93.800,00
7	Beban Penyusutan Unit Pemeliharaan Lapangan	4.648.875,00
8	Beban Penyusutan Perlengkapan Kebakaran Hutan	154.915,00
9	Beban Penyusutan Peralatan Selam	9.742.165,00
10	Beban Penyusutan Peralatan SAR Mountenering	45.933,00
11	Beban Penyusutan Peralatan Intelijen	100.000,00
12	Beban Penyusutan Kendaraan Dinas Bermotor Perorangan	1.928.974.224,00
13	Beban Penyusutan Kendaraan Bermotor Penumpang	339.620.383,00
14	Beban Penyusutan Kendaraan Bermotor Angkutan Barang	782.386.239,00
15	Beban Penyusutan Kendaraan Bermotor Beroda Dua	894.734.811,34
16	Beban Penyusutan Kendaraan Bermotor Khusus	1.074.746.232,00
17	Beban Penyusutan Alat Angkutan Darat Bermotor Lainnya	124.010.761,00
18	Beban Penyusutan Kendaraan Tak Bermotor Angkutan Barang	470.654.952,68
19	Beban Penyusutan Alat Angkutan Apung Bermotor untuk Barang	292.332.612,00
20	Beban Penyusutan Alat Angkutan Apung Bermotor untuk Penumpang	120.883.916,00
21	Beban Penyusutan Alat Angkutan Apung Bermotor Khusus	508.536.955,50
22	Beban Penyusutan Alat Angkutan Apung Tak Bermotor untuk Penumpang	308.378.400,00
23	Beban Penyusutan Alat Angkutan Apung Tak Bermotor Khusus	5.866.666,00
24	Beban Penyusutan Perkakas Konstruksi Logam Terpasang pada Fondasi	5.195.996,00
25	Beban Penyusutan Perkakas Konstruksi Logam yang Transportable (Berpindah)	1.047.790,00
26	Beban Penyusutan Perkakas Bengkel Listrik	7.153.480,00
27	Beban Penyusutan Perkakas Bengkel Service	2.882.000,00
28	Beban Penyusutan Perkakas Bengkel Kayu	6.225.593,00
29	Beban Penyusutan Perkakas Bengkel Khusus	3.133.423,00
30	Beban Penyusutan Peralatan Las	62.499,00
31	Beban Penyusutan Perkakas Pabrik Es	15.290.060,00
32	Beban Penyusutan Perkakas Bengkel Konstruksi Logam	3.437.493,00
33	Beban Penyusutan Perkakas Pengangkat	1.801.800,00

No.	Beban Penyusutan dan Amortisasi - LO	2022 (Rp)
34	Beban Penyusutan Perkakas Standar (Standard Tools)	5.164.706,04
35	Beban Penyusutan Perkakas Khusus (Special Tools)	2.883.920,00
36	Beban Penyusutan Perkakas Bengkel Kerja	1.584.070,98
37	Beban Penyusutan Peralatan Tukang Besi	2.803.164,00
38	Beban Penyusutan Peralatan Ukur, Gip, dan Feeting	199.167,00
39	Beban Penyusutan Peralatan Bengkel Khusus Peladam	1.658.786,00
40	Beban Penyusutan Alat Ukur Universal	106.894.220,64
41	Beban Penyusutan Universal Tester	9.474.112,00
42	Beban Penyusutan Alat Ukur/Pembanding	5.337.698,00
43	Beban Penyusutan Alat Ukur Lain-Lain	21.096.000,00
44	Beban Penyusutan Alat Timbangan/Biara	45.685.600,00
45	Beban Penyusutan Anak Timbangan/Biara	49.585.020,00
46	Beban Penyusutan Alat Penguji Kendaraan Bermotor	54.752.800,00
47	Beban Penyusutan Alat Pengukur Keadaan Alam	2.800.000,00
48	Beban Penyusutan Alat Pemeliharaan Tanaman/Ikan/Ternak	15.149.210,00
49	Beban Penyusutan Alat Penyimpan Hasil Percobaan Pertanian	60.832.471,00
50	Beban Penyusutan Alat Laboratorium Pertanian	702.611.521,00
51	Beban Penyusutan Alat-Alat Peternakan	111.554.373,00
52	Beban Penyusutan Mesin Hitung/Mesin Jumlah	25.233.336,00
53	Beban Penyusutan Alat Penyimpan Perlengkapan Kantor	479.155.066,00
54	Beban Penyusutan Alat Kantor Lainnya	1.166.631.653,80
55	Beban Penyusutan Mebel	1.206.589.596,56
56	Beban Penyusutan Alat Pengukur Waktu	533.333,00
57	Beban Penyusutan Alat Pembersih	73.090.703,00
58	Beban Penyusutan Alat Pendingin	454.815.056,36
59	Beban Penyusutan Alat Dapur	90.275.385,00
60	Beban Penyusutan Alat Rumah Tangga Lainnya (Home Use)	769.038.372,86
61	Beban Penyusutan Alat Pemadam Kebakaran	90.843.957,00
62	Beban Penyusutan Meja Kerja Pejabat	60.639.893,10
63	Beban Penyusutan Meja Rapat Pejabat	10.128.400,00
64	Beban Penyusutan Kursi Kerja Pejabat	178.685.807,89
65	Beban Penyusutan Kursi Rapat Pejabat	44.834.538,00
66	Beban Penyusutan Kursi Tamu di Ruangan Pejabat	5.752.833,00
67	Beban Penyusutan Lemari dan Arsip Pejabat	171.912.054,45
68	Beban Penyusutan Peralatan Studio Audio	167.475.751,94
69	Beban Penyusutan Peralatan Studio Video dan Film	1.216.434.401,28
70	Beban Penyusutan Peralatan Cetak	285.212.341,00
71	Beban Penyusutan Peralatan Studio Pemetaan/Peralatan Ukur Tanah	53.342.834,00
72	Beban Penyusutan Alat Komunikasi Telephone	476.586.077,00
73	Beban Penyusutan Alat Komunikasi Radio SSB	15.376.837,00
74	Beban Penyusutan Alat Komunikasi Radio VHF	50.325.209,00
75	Beban Penyusutan Alat Komunikasi Radio UHF	2.795.925,00
76	Beban Penyusutan Alat Komunikasi Sosial	24.809.723,00
77	Beban Penyusutan Alat-Alat Sandi	2.033.333,00
78	Beban Penyusutan Peralatan Antena UHF	2.143.417,00
79	Beban Penyusutan Peralatan Antena SHF/Parabola	340.000,00
80	Beban Penyusutan Humidity Control	1.881.000,00
81	Beban Penyusutan Program Input Equipment	1.430.000,00
82	Beban Penyusutan Sumber Tenaga	202.039.245,00

No.	Beban Penyusutan dan Amortisasi - LO	2022 (Rp)
83	Beban Penyusutan Alat Kedokteran Umum	3.365.768.815,23
84	Beban Penyusutan Alat Kedokteran Gigi	303.879.790,00
85	Beban Penyusutan Alat Kedokteran Keluarga Berencana	11.580.929,56
86	Beban Penyusutan Alat Kedokteran Bedah	300.958.303,00
87	Beban Penyusutan Alat Kesehatan Kebidanan dan Penyakit Kandungan	758.116.640,52
88	Beban Penyusutan Alat Kedokteran THT	63.311.664,00
89	Beban Penyusutan Alat Kedokteran Mata	2.259.840,00
90	Beban Penyusutan Alat Kedokteran Bagian Penyakit Dalam	278.542.647,00
91	Beban Penyusutan Alat Kedokteran Anak	142.248.034,00
92	Beban Penyusutan Alat Kedokteran Poliklinik	66.276.888,00
93	Beban Penyusutan Alat Kesehatan Rehabilitasi Medis	9.161.477,00
94	Beban Penyusutan Alat Kedokteran Neurologi (Saraf)	29.745.000,00
95	Beban Penyusutan Alat Kedokteran Jantung	118.581.290,00
96	Beban Penyusutan Alat Kedokteran Radioterapi	833.340,00
97	Beban Penyusutan Alat Kedokteran Nuklir	250.902.563,00
98	Beban Penyusutan Alat Kedokteran Kulit dan Kelamin	634.920,00
99	Beban Penyusutan Alat Kedokteran Gawat Darurat	196.310.081,00
100	Beban Penyusutan Alat Kedokteran ICCU	1.548.000,00
101	Beban Penyusutan Alat Kedokteran Bedah Jantung	220.000,00
102	Beban Penyusutan Alat Kedokteran Lainnya	191.322.000,00
103	Beban Penyusutan Alat Kesehatan Kepolisian	6.392.240,00
104	Beban Penyusutan Alat Kesehatan Umum Lainnya	2.435.937.210,00
105	Beban Penyusutan Alat Laboratorium Mikrobiologi Teknik Penyehatan	12.285.596,00
106	Beban Penyusutan Alat Laboratorium Bahan Bangunan Konstruksi	1.122.798,00
107	Beban Penyusutan Alat Laboratorium Aspal, Cat, dan Kimia	15.225.256,00
108	Beban Penyusutan Alat Laboratorium Mekanika Tanah dan Batuan	7.622.797,00
109	Beban Penyusutan Alat Laboratorium Logam, Mesin, dan Listrik	36.909.797,00
110	Beban Penyusutan Alat Laboratorium Umum	364.405.152,00
111	Beban Penyusutan Alat Laboratorium Mikrobiologi	160.164.021,00
112	Beban Penyusutan Alat Laboratorium Kimia	24.440.367,00
113	Beban Penyusutan Alat Laboratorium Patologi	225.390.497,00
114	Beban Penyusutan Alat Laboratorium Hematologi	1.067.621,00
115	Beban Penyusutan Alat Laboratorium Makanan	8.107.280,00
116	Beban Penyusutan Alat Laboratorium Farmasi	32.487.812,00
117	Beban Penyusutan Alat Laboratorium Pembuatan Pola	26.992.500,00
118	Beban Penyusutan Alat Laboratorium Proses Pengolahan Panas	202.986,00
119	Beban Penyusutan Alat Laboratorium Proses Teknologi Tekstil	5.161.258,00
120	Beban Penyusutan Alat Laboratorium Pertanian	133.415.599,18
121	Beban Penyusutan Alat Laboratorium Elektronika dan Daya	11.225.600,00
122	Beban Penyusutan Alat Laboratorium Oseanografi	1.357.448,00
123	Beban Penyusutan Alat Laboratorium Lingkungan Perairan	750.000,00
124	Beban Penyusutan Alat Laboratorium Biologi	39.975.200,00
125	Beban Penyusutan Alat Laboratorium Geofisika	2.406.000,00
126	Beban Penyusutan Alat Laboratorium Kesehatan Kerja	3.400.382,00

No.	Beban Penyusutan dan Amortisasi - LO	2022 (Rp)
127	Beban Penyusutan Laboratorium Hematologi dan Urinalisis	154.817.392,49
128	Beban Penyusutan Alat Laboratorium Lain	11.246.615,00
129	Beban Penyusutan Alat Pengukur Gelombang	627.000,00
130	Beban Penyusutan Unit Alat Laboratorium Lainnya	357.000,00
131	Beban Penyusutan Analytical Instrument	550.000,00
132	Beban Penyusutan General Laboratory Tool	8.173.448,00
133	Beban Penyusutan Alat Peraga Praktik Sekolah Bidang Studi: Bahasa Indonesia	778.309.232,00
134	Beban Penyusutan Alat Peraga Praktik Sekolah Bidang Studi: Matematika	61.222.887,00
135	Beban Penyusutan Alat Peraga Praktik Sekolah Bidang Studi: IPA Dasar	34.490.340,00
136	Beban Penyusutan Alat Peraga Praktik Sekolah Bidang Studi: IPA Lanjutan	55.164.491,00
137	Beban Penyusutan Alat Peraga Praktik Sekolah Bidang Studi: IPA Menengah	60.884.819,00
138	Beban Penyusutan Alat Peraga Praktik Sekolah Bidang Studi: IPS	20.300.130,00
139	Beban Penyusutan Alat Peraga Praktik Sekolah Bidang Studi: Agama	736.100,00
140	Beban Penyusutan Alat Peraga Praktik Sekolah Bidang Studi: Kesenian	139.919.762,00
141	Beban Penyusutan Alat Peraga Praktik Sekolah Bidang Studi: Olahraga	63.990.485,00
142	Beban Penyusutan Alat Peraga Kejuruan	135.590.719,00
143	Beban Penyusutan Alat Peraga PAUD/TK	33.986.630,00
144	Beban Penyusutan Alat Peraga Praktik Sekolah Lainnya	600.000,00
145	Beban Penyusutan Radiation Detector	30.064.375,00
146	Beban Penyusutan Assembly/Counting System	405.417,00
147	Beban Penyusutan Alat Laboratorium Kualitas Udara	3.025.000,00
148	Beban Penyusutan Alat Laboratorium Penunjang	32.832.781,00
149	Beban Penyusutan Peralatan Umum	37.570.420,00
150	Beban Penyusutan Alat Laboratorium Cahaya, Optik dan Akustik	153.334,00
151	Beban Penyusutan Komputer Jaringan	108.867.949,00
152	Beban Penyusutan Personal Computer	5.003.532.594,01
153	Beban Penyusutan Peralatan Mainframe	188.821.468,00
154	Beban Penyusutan Peralatan Mini Computer	33.359.469,32
155	Beban Penyusutan Peralatan Personal Computer	956.469.161,33
156	Beban Penyusutan Peralatan Jaringan	420.473.299,14
157	Beban Penyusutan Peralatan Komputer Lainnya	29.486.000,00
158	Beban Penyusutan Alat Deteksi Lainnya	20.390.000,00
159	Beban Penyusutan Baju Pengaman	52.893,00
160	Beban Penyusutan Sepatu Lapangan	2.000.000,00
161	Beban Penyusutan Alat Pelindung Lainnya	4.000.000,00
162	Beban Penyusutan Alat Penolong	143.000,00
163	Beban Penyusutan Alat Pendukung Pencarian	65.857.638,00
164	Beban Penyusutan Alat Kerja Bawah Air	331.335,00
165	Beban Penyusutan Alat Peraga Pelatihan	13.742.528,00
166	Beban Penyusutan Alat Peraga Pelatihan dan Percontohan Lainnya	2.364.114,00
167	Beban Penyusutan Rambu Bersuar	33.164.833,00

No.	Beban Penyusutan dan Amortisasi - LO	2022 (Rp)
168	Beban Penyusutan Rambu-Rambu Lalu Lintas Darat Lainnya	1.646.667,00
169	Beban Penyusutan Peralatan Permainan	52.830.525,00
170	Beban Penyusutan Peralatan Senam	10.102.600,00
171	Beban Penyusutan Peralatan Olahraga Lainnya	24.339.120,00
172	Beban Penyusutan Bangunan Gedung Kantor	3.716.209.861,00
173	Beban Penyusutan Bangunan Gudang	163.394.986,00
174	Beban Penyusutan Bangunan Gedung Untuk Bengkel/Hanggar	24.371.525,00
175	Beban Penyusutan Bangunan Gedung Instalasi	352.704.055,00
176	Beban Penyusutan Bangunan Gedung Laboratorium	179.878.980,00
177	Beban Penyusutan Bangunan Kesehatan	1.614.642.100,00
178	Beban Penyusutan Bangunan Oseanarium/Observatorium	73.929.113,00
179	Beban Penyusutan Bangunan Gedung Tempat Ibadah	692.636.172,00
180	Beban Penyusutan Bangunan Gedung Tempat Pertemuan	430.816.583,00
181	Beban Penyusutan Bangunan Gedung Tempat Pendidikan	4.171.765.969,00
182	Beban Penyusutan Bangunan Gedung Tempat Olahraga	155.691.101,00
183	Beban Penyusutan Bangunan Gedung Pertokoan/Koperasi/Pasar	1.146.211.362,00
184	Beban Penyusutan Bangunan Gedung untuk Pos Jaga	49.141.403,00
185	Beban Penyusutan Bangunan Gedung Garasi/Pool	40.091.145,00
186	Beban Penyusutan Bangunan Gedung Pemotong Hewan	61.833.544,00
187	Beban Penyusutan Bangunan Gedung Perpustakaan	428.098.369,00
188	Beban Penyusutan Bangunan Gedung Terminal/Pelabuhan/Bandara	5.316.825,00
189	Beban Penyusutan Bangunan Pengujian Kelaikan	40.140.203,00
190	Beban Penyusutan Bangunan Peternakan/ Perikanan	45.718.793,00
191	Beban Penyusutan Bangunan Gedung Tempat Kerja Lainnya	46.897.925,00
192	Beban Penyusutan Bangunan Fasilitas Umum	29.467.467,00
193	Beban Penyusutan Bangunan Gedung Pabrik	94.769.675,00
194	Beban Penyusutan Bangunan Stasiun Bus	1.866.004,00
195	Beban Penyusutan Taman	982.181.500,00
196	Beban Penyusutan Bangunan Gedung Tempat Kerja Lainnya	13.485.736,00
197	Beban Penyusutan Rumah Negara Golongan II	13.822.502,00
198	Beban Penyusutan Rumah Negara Golongan III	46.803.324,00
199	Beban Penyusutan Mess/Wisma/Bungalow/ Tempat Peristirahatan	26.601.951,00
200	Beban Penyusutan Flat/Rumah Susun	6.625.742.327,00
201	Beban Penyusutan Tugu	125.385.485,00
202	Beban Penyusutan Bangunan Peninggalan	2.161.250,00
203	Beban Penyusutan Bangunan Perambuan Penerangan Pantai	1.815.000,00
204	Beban Penyusutan Bangunan Menara Perambuan Lainnya	94.599.000,00
205	Beban Penyusutan Tugu/Tanda Batas Administrasi	73.408.563,00
206	Beban Penyusutan Pagar	1.298.673.437,00
207	Beban Penyusutan Jalan Nasional	17.755.900,00
208	Beban Penyusutan Jalan Provinsi	2.723.501.416,00
209	Beban Penyusutan Jalan Kabupaten	44.345.105.229,00
210	Beban Penyusutan Jalan Kota	332.229.664,00
211	Beban Penyusutan Jalan Desa	1.840.285.962,00
212	Beban Penyusutan Jalan Khusus	8.353.922.949,00
213	Beban Penyusutan Jembatan pada Jalan Kabupaten	1.378.516.016,00
214	Beban Penyusutan Jembatan pada Jalan Kota	7.031.362,00

No.	Beban Penyusutan dan Amortisasi - LO	2022 (Rp)
215	Beban Penyusutan Jembatan pada Jalan Desa	31.872.360,00
216	Beban Penyusutan Jembatan pada Jalan Khusus	4.746.800,00
217	Beban Penyusutan Jembatan Penyeberangan	72.999.372,00
218	Beban Penyusutan Bangunan Pengambilan Irigasi	591.372.486,00
219	Beban Penyusutan Bangunan Pembawa Irigasi	1.797.368.570,00
220	Beban Penyusutan Bangunan Pembuang Irigasi	64.251.140,00
221	Beban Penyusutan Bangunan Pengaman Irigasi	508.669.121,00
222	Beban Penyusutan Bangunan Pelengkap Irigasi	73.532.884,00
223	Beban Penyusutan Bangunan Waduk Pasang Surut	12.757.700,00
224	Beban Penyusutan Bangunan Pembawa Pasang Surut	26.432.128,00
225	Beban Penyusutan Saluran Pembuang Pasang Surut	93.873.300,00
226	Beban Penyusutan Bangunan Pelengkap Pasang Surut	13.260.000,00
227	Beban Penyusutan Bangunan Pembawa Pengembangan Rawa	80.710.891,00
228	Beban Penyusutan Bangunan Pengaman Pengembangan Rawa	2.000.000,00
229	Beban Penyusutan Bangunan Pelengkap Pengembangan Rawa	37.762.750,00
230	Beban Penyusutan Bangunan Pembuang Pengaman Sungai	3.014.853.068,00
231	Beban Penyusutan Bangunan Pengaman Pengamanan Sungai/Pantai	3.791.515.720,00
232	Beban Penyusutan Bangunan Pelengkap Pengaman Sungai	26.175.359,00
233	Beban Penyusutan Bangunan Pengambilan Pengembangan Sumber Air	126.155.905,00
234	Beban Penyusutan Bangunan Pengaman Pengembangan Sumber Air	492.851.149,00
235	Beban Penyusutan Bangunan Pelengkap Pengembangan Sumber Air	16.232.500,00
236	Beban Penyusutan Bangunan Waduk Air Bersih/Air Baku	4.994.900,00
237	Beban Penyusutan Bangunan Pengambilan Air Bersih/Air Baku	68.928.940,00
238	Beban Penyusutan Bangunan Pembawa Air Bersih/Air Baku	100.367.309,00
239	Beban Penyusutan Bangunan Pembuang Air Bersih/Air Baku	144.810.000,00
240	Beban Penyusutan Bangunan Pelengkap Air Bersih/Air Baku	374.190.861,00
241	Beban Penyusutan Bangunan Air Bersih/Air Baku Lainnya	87.690.213,00
242	Beban Penyusutan Bangunan Pembawa Air Kotor	583.958.755,00
243	Beban Penyusutan Bangunan Waduk Air Kotor	4.982.033,00
244	Beban Penyusutan Bangunan Pembuang Air Kotor	354.263.355,00
245	Beban Penyusutan Bangunan Pelengkap Air Kotor	82.966.202,00
246	Beban Penyusutan Instalasi Air Permukaan	5.328.310,00
247	Beban Penyusutan Instalasi Air Tanah Dalam	49.906.058,00
248	Beban Penyusutan Instalasi Air Tanah Dangkal	106.124.401,00
249	Beban Penyusutan Instalasi Air Bersih/Air Baku Lainnya	1.617.420.559,00
250	Beban Penyusutan Instalasi Air Buangan Domestik	129.222.256,00
251	Beban Penyusutan Instalasi Pengolahan Sampah Organik	12.180.000,00
252	Beban Penyusutan Instalasi Pengolahan Sampah Non Organik	4.983.000,00
253	Beban Penyusutan Instalasi Pembangkit Listrik Tenaga Diesel (PLTD)	9.295.000,00
254	Beban Penyusutan Instalasi Pembangkit Listrik Tenaga Surya (PLTS)	23.104.167,00
255	Beban Penyusutan Instalasi Gardu Listrik Induk	138.453.117,00
256	Beban Penyusutan Instalasi Pusat Pengatur Listrik	11.673.726,00
257	Beban Penyusutan Instalasi Pengaman Penangkal Petir	1.112.500,00
258	Beban Penyusutan Jaringan Pembawa	215.344.710,00

No.	Beban Penyusutan dan Amortisasi - LO	2022 (Rp)
259	Beban Penyusutan Jaringan Sambungan ke Rumah	807.649.496,00
260	Beban Penyusutan Jaringan Air Minum Lainnya	306.559.848,00
261	Beban Penyusutan Jaringan Transmisi	851.250.436,00
262	Beban Penyusutan Jaringan Distribusi	105.152.201,00
263	Beban Penyusutan Jaringan Listrik Lainnya	373.276.065,00
264	Beban Penyusutan Jaringan Telepon diatas Tanah	2.460.000,00
265	Beban Penyusutan Jaringan Pipa Distribusi	334.877.788,00
266	Beban Penyusutan Jaringan Pipa Dinas	34.387.950,00
267	Beban Penyusutan Aset Tetap Dalam Renovasi	0,00
268	Beban Amortisasi Aset Tidak Berwujud-Software	125.581.722,44
Jumlah		134.277.201.905,64

Tabel 5.3.32

Beban Penyusutan Aset Tetap Pemerintah Kota Bima Tahun 2022

No.	Beban Penyusutan	2022 (Rp)
1	Peralatan dan Mesin	34.456.691.091,20
2	Gedung dan Bangunan	22.870.273.235,00
3	Jalan, Irigasi dan Jaringan	76.824.655.857,00
4	Aset Tetap Lainnya	0,00
Jumlah		134.151.620.183,20

5.3.2.2.1	Beban Penyusutan	2022 (Rp)	2021 (Rp)
	Peralatan dan Mesin	34.456.691.091,20	36.433.909.419,01

Beban Penyusutan Peralatan dan Mesin – LO Pemerintah Kota Bima untuk tahun 2022 senilai Rp34.456.691.091,20 dan 2021 senilai Rp36.433.909.419,01 sehingga mengalami penurunan senilai Rp1.977.218.327,81 atau 5,43% dibandingkan tahun 2021. Rincian beban penyusutan Peralatan dan Mesin dapat dilihat pada tabel berikut.

Tabel 5.3.33

Beban Penyusutan Aset Tetap Peralatan dan Mesih Tahun 2022

No	Nama Barang	2022 (Rp)
1	Alat Besar	743.140.674,00
2	Alat Angkutan	6.851.126.152,52
3	Alat Bengkel dan Alat Ukur	356.149.398,66
4	Alat Pertanian	890.147.575,00
5	Alat Kantor dan Rumah Tangga	4.813.112.506,02
6	Alat Studio, Komunikasi dan Pemancar	2.502.226.094,22
7	Alat Kedokteran dan Kesehatan	8.534.531.672,31
8	Alat Laboratorium	2.794.883.986,67
9	Alat Persenjataan	509.893,00
10	Komputer	6.756.057.420,80
11	Alat Keselamatan Kerja	92.721.973,00
12	Rambu - Rambu	34.811.500,00
13	Peralatan Olah Raga	87.272.245,00
Total		34.456.691.091,20

Lebih rinci beban penyusutan Peralatan dan Mesin dapat dilihat pada tabel sebagai berikut

Tabel 5.3.34
Beban Penyusutan Aset Tetap Peralatan dan Mesin Tahun 2022

No	Nama Barang	2022 (Rp)
1	Alat Besar Darat	613.641.730,00
2	Alat Besar Apung	4.952.750,00
3	Alat Bantu	124.546.194,00
4	Alat Angkutan Darat Bermotor	5.144.472.650,34
5	Alat Angkutan Darat Tak Bermotor	470.654.952,68
6	Alat Angkutan Apung Bermotor	921.753.483,50
7	Alat Angkutan Apung Tak Bermotor	314.245.066,00
8	Alat Bengkel Bermesin	40.990.841,00
9	Alat Bengkel Tak Bermesin	19.533.107,02
10	Alat Ukur	295.625.450,64
11	Alat Pengolahan	890.147.575,00
12	Alat Kantor	1.671.020.055,80
13	Alat Rumah Tangga	2.670.138.923,78
14	Meja dan Kursi Kerja/Rapat Pejabat	471.953.526,44
15	Alat Studio	1.722.465.328,22
16	Alat Komunikasi	571.927.104,00
17	Peralatan Pemancar	207.833.662,00
18	Alat Kedokteran	6.092.202.222,31
19	Alat Kesehatan Umum	2.442.329.450,00
20	Unit Alat Laboratorium	1.280.806.974,67
21	Unit Alat Laboratorium Kimia Nuklir	8.723.448,00
22	Alat Peraga Praktek Sekolah	1.401.302.237,00
23	Alat Laboratorium Fisika Nuklir/Elektronika	30.469.792,00
24	Alat Proteksi Radiasi/Proteksi Lingkungan	-
25	Alat Laboratorium Lingkungan Hidup	35.857.781,00
26	Peralatan Laboratorium Hydrodinamica	37.570.420,00
27	Alat Laboratorium Standarisasi Kalibrasi dan Instrumentasi	153.334,00
28	Senjata Api	100.000,00
29	Persenjataan Non Senjata Api	-
30	Alat Khusus Kepolisian	409.893,00
31	Komputer Unit	5.137.296.775,01
32	Peralatan Komputer	1.618.760.645,79
33	Alat Deteksi	20.390.000,00
34	Alat Pelindung	6.000.000,00
35	Alat Sar	66.331.973,00
36	Rambu-Rambu Lalu Lintas Darat	34.811.500,00
37	Peralatan Olah Raga	87.272.245,00
Total		34.456.691.091,20

	Beban Penyusutan	2022 (Rp)	2021 (Rp)
5.3.2.2.2	Gedung dan Bangunan	22.870.273.235,00	16.209.583.416,00

Beban Penyusutan Gedung dan Bangunan – LO Pemerintah Kota Bima Tahun 2022 senilai Rp 22.870.273.235,00 dan 2021 senilai Rp 16.209.583.416,00 sehingga mengalami

peningkatan senilai Rp 6.660.689.819,00 atau 41,09 %. Rincian beban penyusutan Gedung dan Bangunan dapat dilihat pada tabel berikut.

Tabel 5.3.35

Beban Penyusutan Aset Tetap Gedung dan Bangunan Tahun 2022

No	Nama	2022 (Rp)
1	Bangunan Gedung	21.274.230.500,00
	- Bangunan Gedung Tempat Kerja	14.561.260.396,00
	- Bangunan Gedung Tempat Tinggal	6.712.970.104,00
2	Monumen	127.546.735,00
3	Bangunan Menara	96.414.000,00
4	Tugu Titik Kontrol/Pasti	1.372.082.000,00
	Total	22.870.273.235,00

5.3.2.2.3	Beban Penyusutan Jalan, Irigasi dan Jaringan	2022 (Rp)	2021 (Rp)
		76.824.655.857,00	80.252.331.928,00

Beban penyusutan Jalan, Irigasi dan Jaringan – LO Pemerintah Kota Bima Tahun 2022 senilai Rp76.824.655.857,00 dan 2021 senilai Rp80.252.331.928,00 sehingga mengalami penurunan senilai Rp3.427.676.071,00 atau 4,27%. Rincian beban penyusutan Jalan, Irigasi dan Jaringan dapat dilihat pada tabel berikut.

Tabel 5.3.36

Beban Penyusutan Aset Tetap Peralatan dan Mesin Tahun 2022

No.	Nama Barang	2022 (Rp)
1	Jalan dan Jembatan	59.107.967.030,00
2	Bangunan Air	12.576.927.239,00
3	Instalasi	2.108.803.094,00
4	Jaringan	3.030.958.494,00
	Total	76.824.655.857,00

Lebih rinci beban penyusutan Jalan, Irigasi dan Jaringan dapat dilihat pada tabel sebagai berikut

Tabel 5.3.37

Beban Penyusutan Aset Tetap Jalan, Irigasi dan Jaringan Tahun 2022

No.	Nama Barang	2022 (Rp)
1	Jalan	57.612.801.120,00
2	Jembatan	1.495.165.910,00
3	Bangunan Air Irigasi	3.035.194.201,00
4	Bangunan Pengairan Pasang Surut	146.323.128,00
5	Bangunan Pengembangan Rawa dan Polder	120.473.641,00
6	Bangunan Pengaman Sungai/Pantai & Penanggulangan Bencana Alam	6.832.544.147,00
7	Bangunan Pengembangan Sumber Air dan Air Tanah	635.239.554,00
8	Bangunan Air Bersih/Air Baku	780.982.223,00
9	Bangunan Air Kotor	1.026.170.345,00
10	Instalasi Air Bersih / Air Baku	1.778.779.328,00
11	Instalasi Air Kotor	129.222.256,00
12	Instalasi Pengolahan Sampah	17.163.000,00
13	Instalasi Pembangkit Listrik	32.399.167,00
14	Instalasi Gardu Listrik	150.126.843,00
15	Instalasi Pengaman	1.112.500,00

No.	Nama Barang	2022 (Rp)
16	Jaringan Air Minum	1.329.554.054,00
17	Jaringan Listrik	1.329.678.702,00
18	Jaringan Telepon	2.460.000,00
19	Jaringan Gas	369.265.738,00
	Total	76.824.655.857,00

5.3.2.2.4	Beban Penyusutan Aset Tetap Lainnya	2022 (Rp)	2021 (Rp)
		0,00	0,00

Beban penyusutan Aset Tetap Lainnya – LO Pemerintah Kota Bima Tahun 2022 senilai Rp0,00 dan 2021 senilai Rp0,00.

5.3.2.2.4	Beban Penyusutan Aset Lainnya	2022 (Rp)	2021 (Rp)
		0,00	0,00

Beban penyusutan Aset Lainnya – LO Pemerintah Kota Bima Tahun 2022 senilai Rp0,00 dan 2021 senilai Rp0,00.

5.3.2.2.5	Beban Amortisasi Aset tak Berwujud	2022 (Rp)	2021 (Rp)
		945.418.000,00	2.534.050.750,00

Beban Amortisasi Aset tak Berwujud – LO Pemerintah Kota Bima Tahun 2022 senilai Rp125.581.722,44 dan 2021 senilai Rp128.098.926,78 sehingga mengalami penurunan senilai Rp2.517.204,34 atau 1,97%.

Beban Amortisasi Aset Tak Berwujud berupa *software* senilai Rp125.581.722,44 terdapat pada 9 (sembilan) SKPD dengan rincian sebagai berikut.

Tabel 5.3.38

Beban Amortisasi ATB – LO Pemerintah Kota Bima Tahun 2022

No.	Beban Penyusutan	2022 (Rp)
1	Sekretariat Daerah	1.705.000,00
2	Badan Penanggulangan Bencana Daerah	1.598.013,00
3	Dinas Kesehatan	9.524.000,00
4	Dinas Pendidikan Dan Kebudayaan	21.804.800,00
5	Dinas Sosial	500.000,00
6	Dinas Tenaga Kerja	2.320.500,00
7	Badan Pengelolaan Keuangan Dan Aset Daerah	22.182.500,00
8	Inspektorat	499.500,00
9	Badan Perencanaan Pembangunan Daerah, Penelitian Dan Pengembangan	1.249.860,00
10	Dinas Komunikasi Informatika Dan Statistik	63.205.049,44
11	Dinas Pariwisata	742.500,00
12	Rumah Sakit Umum Daerah Bima	250.000,00
	Jumlah	125.581.722,44

5.3.2.4	Beban Tak Terduga	2022 (Rp)	2021 (Rp)
		945.418.000,00	2.534.050.750,00

Beban Tak terduga Pemerintah Kota Bima Tahun 2022 senilai Rp945.418.000 yang terdiri dari:

- Pembayaran tidak terduga untuk penanganan keperluan mendesak penyakit mulut dan kuku (PMK) di Kota Bima Tahun 2022 senilai 133.624.000,00 yang terdiri dari beban barang dan jasa dan beban jasa pembersihan pengendalian Hama dan Fumigasi yang dilaksanakan pada dinas pertanian;
- Pembayaran tidak terduga untuk penanganan keperluan mendesak mengantisipasi bencana banjir, tanah longsor dengan membuat padanan di Kota Bima Tahun 2022 senilai 129.294.000,00 dengan rincian antara lain beban barang dan jasa, beban alat tulis kantor, beban bahan bakar minyak/gas, beban makan minum peserta/petugas/panitia dan beban sewa ekskavator yang dilaksanakan pada Badan Penanggulangan Bencana Daerah;
- Pembayaran tidak terduga untuk santunan kematian dan pengobatan untuk masyarakat di Kota Bima Tahun 2022 senilai Rp682.500.000,00 berupa pemberian santunna kematian dan bantuan pengobatan kepada masyarakat dengan rincian belanja beban bantuan sosial uang yang direncanakan yang dilaksanakan oleh Badan Keuangan dan Aset Daerah.

Beban tidak terduga dapat dirinci penggunaannya dalam Beban - LO sebagai berikut :

Tabel 5.3.39
Rincian Reklasifikasi Beban Tidak Terduga Tahun 2022

Rincian Reklasifikasi Beban Tidak Terduga Tahun 2022			
No	Kode Rekening Beban	Uraian	Jumlah
1	Beban Tidak Terduga Untuk Kegiatan Tanggap Darurat Bencana Non Alam Kejadian Luar Biasa Penyakit Mulut dan Kuku (PMK) Pada Dinas Pertanian Kota Bima TA 2022		
	8.1.02.	Beban Barang dan Jasa	
	8.1.02.01.01.014	Beban Alat Kesehatan Pakai Habis	27.024.000,00
	8.1.02.02.01.051	Beban jasa pembersihan pengendalian Hama dan Fumigasi	106.600.000,00
	Jumlah		133.624.000,00
2	Beban Tidak Terduga Untuk Kegiatan Penanganan Keperluan Mendesak Percepatan Relokasi Masyarakat Dan Penataan Sempadan Sungai Pada BPBD Kota Bima TA 2022		
	8.1.02.	Beban Barang dan Jasa	
	8.1.02.01.01.001	Beban Alat Tulis Kantor	2.860.000,00
	8.1.02.01.01.006	Beban Bahan Bakar Minyak/Gas	13.284.000,00
	8.1.02.01.04.004	Beban makan minum peserta/petugas/panitia	84.750.000,00
	8.1.02.02.05.001	Beban Beban sewa ekskavator	28.400.000,00
	Jumlah		129.294.000,00
3	Beban Tidak Terduga Untuk Santunan Kematian dan Bantuan Pengobatan		
	8.1.06.01.01.001	Beban Bantuan sosial uang yang direncanakan kepada individu	682.500.000,00
	Jumlah		682.500.000,00
	Jumlah Jumlah Relaksasi Beban Tidak Terduga		945.418.000,00

5.3.3	Surplus/Defisit dari Kegiatan Non Operasional	2022 (Rp) (2.115.098.031,06)	2021 (Rp) 71.577.028,13
--------------	--	---	--

Surplus/Defisit dari Kegiatan Non Operasional – LO Pemerintah Kota Bima Tahun 2022 senilai Rp(2.115.098.031,06) dan 2021 senilai Rp71.577.028,13 sehingga mengalami penurunan senilai Rp (2.186.675.059,19) atau (3.055,00)%.

5.3.3.1	Surplus dari Kegiatan Non Operasional	2022 (Rp) 95.434.722,54	2021 (Rp) 71.577.028,13
----------------	--	--	--

Surplus/dari Kegiatan Non Operasional Pemerintah Kota Bima adalah senilai Rp95.434.722,54 dan 2021 senilai Rp71.577.028,13 sehingga mengalami peningkatan senilai Rp23.857.694,41 atau 33,33 %.yang berasal dari pembayaran pokok dana bergulir.

5.3.3.1.1	Surplus Penjualan/Pertukaran/Pelepasan Aset Non Lancar	2022 (Rp) 0,00	2021 (Rp) 0,00
------------------	---	---------------------------------	---------------------------------

Surplus/dari Kegiatan Non Operasional Pemerintah Kota Bima adalah senilai Rp0,00 dan 2021 senilai Rp0,00.

5.3.3.1.2	Surplus Penyelesaian Kewajiban Jangka Panjang	2022 (Rp) 0,00	2021 (Rp) 0,00
------------------	--	---------------------------------	---------------------------------

Surplus/Penyelesaian Kewajiban Jangka Panjang Pemerintah Kota Bima adalah senilai Rp0,00 dan 2021 senilai Rp0,00.

5.3.3.1.3	Surplus dari Kegiatan Non Operasional Lainnya	2022 (Rp) 95.434.722,54	2021 (Rp) 71.577.028,13
------------------	--	--	--

Surplus/dari Kegiatan Non Operasional Pemerintah Kota Bima adalah senilai Rp95.434.722,54 dan 2021 senilai Rp71.577.028,13 sehingga mengalami peningkatan senilai Rp23.857.694,41 atau 33,33 %.yang berasal dari pembayaran pokok dana bergulir.

5.3.3.2	Defisit Kegiatan Non Operasional	2022 (Rp) 2.210.532.753,60	2021 (Rp) 0,00
----------------	---	---	---------------------------------

Defisit/dari Kegiatan Non Operasional Pemerintah Kota Bima adalah senilai Rp2.210.532.753,60 dan 2021 senilai Rp0,00 sehingga mengalami peningkatan senilai Rp2.210.532.753,60. Yang berasal dari Pembongkaran Bahan Bangunan.

	Defisit	2022 (Rp)	2021 (Rp)
5.3.3.1.1	Penjualan/Pertukaran/Pelepasan Aset Non Lancar	2.210.532.753,60	0,00

Defisit/ Penjualan/Pertukaran/Pelepasan Aset Non Lancar Pemerintah Kota Bima adalah senilai Rp2.210.532.753,60 dan 2021 senilai Rp0,00 sehingga mengalami peningkatan senilai Rp2.210.532.753,60.

	Defisit Penyelesaian Kewajiban Jangka Panjang	2022 (Rp)	2021 (Rp)
5.3.3.1.2		0,00	0,00

Defisit/ Penyelesaian Kewajiban Jangka Panjang Pemerintah Kota Bima tahun 2022 adalah senilai Rp0,00 dan 2021 senilai Rp0,00.

	Defisit dari Kegiatan Non Operasional Lainnya	2022 (Rp)	2021 (Rp)
5.3.3.1.3		0,00	0,00

Defisit/ dari Kegiatan Non Operasional Lainnya Pemerintah Kota Bima Tahun 2022 dan 2021 adalah senilai Rp0,00 dan Rp0,00.

	Pos Luar Biasa	2022 (Rp)	2021 (Rp)
5.3.4		0,00	0,00

Pos Luar Biasa Pemerintah Kota Bima Tahun 2022 dan 2021 adalah senilai Rp0,00 dan Rp0,00.

	Pendapatan Luar Biasa	2022 (Rp)	2021 (Rp)
5.3.4		0,00	0,00

Pendapatan Luar Biasa Pemerintah Kota Bima Tahun 2022 adalah senilai Rp0,00 dan 2021 senilai Rp0,00.

	Beban Luar Biasa	2022 (Rp)	2021 (Rp)
5.3.4		0,00	0,00

Beban Luar Biasa Pemerintah Kota Bima Tahun 2022 dan 2021 adalah senilai Rp0,00 dan Rp0,00.

		2022 (Rp)	2021 (Rp)
5.3.5	Surplus/(Defisit) -LO	135.939.499.834,79	12.416.076.447,07

Surplus/(Defisit) -LO Pemerintah Kota Bima Tahun 2022 senilai Rp135.939.499.834,79 dan 2021 senilai Rp12.416.076.447,07 sehingga Surplus/(Defisit)-LO mengalami peningkatan senilai Rp123.523.423.387,72 atau 994,87%

5.4 Penjelasan Laporan Perubahan Ekuitas (LPE)

Laporan Perubahan Ekuitas merupakan laporan penghubung antara Laporan Operasional dengan Neraca tentang kenaikan atau penurunan ekuitas atas aktivitas operasional pada tahun pelaporan. Dari laporan ekuitas dapat dijelaskan sebagai berikut.

Tabel 5.4.1
Laporan Perubahan Ekuitas 2022 dan 2021

NO	Uraian	2022	2021
1	Ekuitas Awal	1.948.090.010.502,74	1.920.247.252.438,80
2	Surplus/Defisit - LO	135.939.499.834,79	12.416.076.447,07
3	Dampak Kumulatif Perubahan Kebijakan/Kesalahan Mendasar:	16.430.996.589,05	15.426.681.616,87
5	Koreksi Ekuitas - Investasi	0,00	0,00
6	Koreksi Ekuitas - Aset Tetap	354.287.000,00	0,00
7	Koreksi Ekuitas - Aset Lainnya	0,00	0,00
8	Koreksi Ekuitas - Kewajiban	0,00	0,00
9	Koreksi Ekuitas - Lainnya	16.076.709.589,05	15.426.681.616,87
10	Koreksi Ekuitas - Aset Lancar	0,00	0,00
11	Ekuitas Akhir	2.100.460.506.926,58	1.948.090.010.502,74

5.4.1	Ekuitas Awal	2022 (Rp)	2021 (Rp)
		1.948.090.010.502,74	1.920.247.252.438,80

Jumlah ekuitas awal tahun 2022 senilai Rp1.948.090.010.502,74 merupakan saldo akhir ekuitas tahun 2021, sementara ekuitas awal 2021 senilai Rp1.920.247.252.438,80.

5.4.2	Surplus/Defisit - LO	2022 (Rp)	2021 (Rp)
		135.939.499.834,79	12.416.076.447,07

Saldo Surplus/Defisit - LO bersumber pada Laporan Operasional tahun 2022 senilai Rp135.939.499.834,79 dan mengalami kenaikan senilai Rp123.523.423.387,72 atau 90,87% jika dibandingkan tahun 2021 senilai Rp12.416.076.447,07 dengan rincian sebagai berikut.

Tabel 5.4.2

Laporan Operasional Pemerintah Kota Bima Tahun 2022 dan 2021

No	Uraian	2022	2021	Kenaikan/ (Penurunan)	(%)
1	Pendapatan	879.993.310.778,36	728.289.312.140,55	151.703.998.637,81	20,83
2	Beban	741.938.712.912,51	715.944.812.721,61	25.993.900.190,90	3,63
3	Surplus/Defisit dari Kegiatan Operasi	138.054.597.865,85	12.344.499.418,94	125.710.098.446,91	1018,35
4	Surplus/Defisit dari Kegiatan Non Operasional	(2.115.098.031,06)	71.577.028,13	(2.186.675.059,19)	(3055,00)
5	Surplus/Defisit sebelum Pos Luar Biasa – LO	135.939.499.834,79	12.416.076.447,07	123.523.423.387,72	994,87
6	Pos Luar Biasa	0,00	0,00	0,00	0,00
7	Surplus/Defisit - LO	135.939.499.834,79	12.416.076.447,07	123.523.423.387,72	994,87

5.4.3	Dampak Kumulatif Perubahan Kebijakan/Kesalahan Mendasar	2022 (Rp)	2021 (Rp)
		16.430.996.589,05	15.426.681.616,87

Dampak kumulatif Perubahan Kebijakan mendasar pada Pemerintah Kota Bima Tahun 2022 senilai Rp16.430.996.589,05 dan Tahun 2021 senilai Rp15.426.681.616,87 dengan rincian sebagai berikut.

Tabel 5.4.3
Dampak kumulatif Perubahan Kebijakan mendasar Tahun 2022

No	Uraian	2022	2021
1	Dampak Kumulatif Perubahan Kebijakan/Kesalahan Mendasar:	16.430.996.589,05	15.426.681.616,87
2	Koreksi Ekuitas - Aset Tetap	354.287.000,00	0,00
3	Koreksi Ekuitas Lainnya	16.076.709.589,05	15.426.681.616,87

5.4.3.1	Koreksi Ekuitas – Aset Tetap	2022 (Rp)	2021 (Rp)
		354.287.000,00	0,00

Koreksi Ekuitas – Aset Tetap senilai Rp354.287.000,00, terdapat pada 2 (dua) OPD yaitu: Sekretariat Daerah senilai Rp242.300.000,00 dan Dinas Perpustakaan dan Arsip senilai Rp 111.987.000,00.

5.4.3.2	Koreksi Ekuitas	2022 (Rp)	2021 (Rp)
----------------	------------------------	------------------	------------------

Lainnya	16.076.709.589,05	15.426.681.616,87
----------------	--------------------------	--------------------------

Koreksi Ekuitas – Lainnya Tahun 2022 senilai Rp16.076.709.589,05, dengan rincian sebagai berikut:

Tabel 5.4.4
Koreksi Ekuitas Lainnya Tahun 2022

Uraian	Nilai
Piutang Dana Transfer	15.709.532.348,00
Piutang Pajak	0,04
Penyertaan Modal kepada Badan Usaha Milik Daerah (BUMD)	(474.744.217,07)
Utang Belanja Gaji dan Tunjangan	(59.561.182,00)
Aset Tetap-Tanah	1.256.515.940,00
Aset Tetap-Peralatan Mesin	(736.180.740,00)
Aset Tetap-Gedung Bangunan	(1.282.669.160,00)
Aset Tetap-Jalan Irigasi Jaringan	1.025.563.400,00
Aset Tetap-Lainnya	1.617.500,00
Aset Lain-lain	(24.739.892,00)
Akumulasi Penyusutan-Peralatan Mesin	3.217.596.204,52
Akumulasi Penyusutan-Gedung dan Bangunan	172.101.223,00
Akumulasi Penyusutan Aset Lain-lain	(2.728.321.835,44)
JUMLAH	16.076.709.589,05

5.4.4 Ekuitas Akhir	2022 (Rp)	2021 (Rp)
	2.100.460.506.926,58	1.948.090.010.502,74

Saldo Ekuitas Akhir per 31 Desember 2022 senilai Rp2.100.460.506.926,58 dan 2021 Rp1.948.090.010.502,74 merupakan hasil penjumlahan matematis atas Ekuitas Awal, Surplus/Defisit LO dan Dampak Kumulatif Perubahan Kebijakan/ Kesalahan Mendasar.

5.5 PENJELASAN KOMPONEN-KOMPONEN NERACA

Neraca menggambarkan posisi Keuangan Pemerintah Kota Bima mengenai aset, kewajiban, dan ekuitas dana per 31 Desember 2022 dan 2021 secara umum sebagai berikut:

Tabel 5.5.1
Laporan Neraca Tahun 2022 dan 2021

No	Uraian	31-12-2022 (Rp)	31-12-2021 (Rp)
1	Aset	2.101.200.364.710,09	1.948.818.658.085,50
2	Kewajiban	739.857.783,51	728.647.582,76
3	Ekuitas	2.100.460.506.926,58	1.948.090.010.502,74

5.5.1	Aset	2022 (Rp)	2021 (Rp)
		2.101.200.364.710,09	1.948.818.658.091,50

Aset adalah sumber daya ekonomi yang dikuasai dan atau dimiliki oleh Pemerintah Kota Bima sebagai akibat peristiwa masa lalu dan dari mana manfaat ekonomi dan/atau sosial di masa depan diharapkan dapat diperoleh baik oleh pemerintah maupun masyarakat, serta dapat diukur dalam satuan uang, termasuk sumber daya nonkeuangan yang diperlukan untuk penyediaan jasa bagi masyarakat umum dan sumber-sumber daya yang dipelihara karena alasan sejarah dan budaya.

Aset Pemerintah Kota Bima terdiri dari Aset lancar, Investasi Jangka panjang, Aset Tetap serta Aset lainnya.

Saldo Aset pada Neraca Pemerintah Kota Bima per 31 Desember 2022 senilai Rp2.101.200.364.710,09 mengalami peningkatan senilai Rp 152.381.706.618,59 atau 7,82% dibandingkan dengan per 31 Desember 2021 senilai Rp1.948.818.658.085,50.

Perbandingan aset Pemerintah Kota Bima periode tahun 2022 dengan tahun 2021 dapat dilihat pada tabel berikut.

Tabel 5.5.2
Rincian Aset Tahun 2022 dan 2021

No	Uraian	31-12-2022 (Rp)	31-12-2021 (Rp)
1	Aset Lancar	105.490.536.949,40	49.631.824.414,76
2	Investasi Jangka Panjang	23.023.125.259,72	14.612.249.186,29
4	Aset Tetap	1.947.211.575.128,24	1.864.964.691.001,61
5	Aset Lainnya	25.475.127.372,73	19.609.893.482,84
Jumlah		2.101.200.364.710,09	1.948.818.658.085,50

Adapun akun-akun aset yang terdapat dalam Neraca Pemerintah Kota Bima tahun 2022 adalah sebagai berikut.

5.5.1.1	Aset Lancar	2022 (Rp)	2021 (Rp)
		105.490.536.949,40	49.631.824.414,76

Aset Lancar diklasifikasikan jika diharapkan segera untuk direalisasikan, dipakai atau dimiliki untuk dijual dalam waktu 12 (dua belas) bulan sejak tanggal pelaporan, serta berupa kas dan setara kas. Aset Lancar yang dimiliki oleh Pemerintah Kota Bima yang terdiri dari Kas di Kasda, Kas di Bendahara Penerimaan, Kas di Bendahara

Pengeluaran, Kas Dana BOS, Kas Lainnya, Piutang Pajak, Piutang Retribusi, Piutang Dana Bagi Hasil, Piutang Deviden, Piutang Lain-lain, Bagian Lancar Tuntutan Ganti Rugi, Penyisihan Piutang, Belanja Dibayar Dimuka, dan Persediaan.

Saldo Aset Lancar per 31 Desember 2022 terdiri atas Kas, Piutang, dan Persediaan dengan rincian sebagai berikut.

Tabel 5.5.3
Rincian Aset Lancar Tahun 2022 dan 2021

No	Uraian	31-12-2022 (Rp)	31-12-2021 (Rp)
1	Kas	76.613.516.008,67	21.962.966.165,30
2	Investasi Jangka Pendek	0,00	0,00
3	Piutang	27.651.468.502,54	23.375.777.686,79
4	Penyisihan Piutang	(11.235.490.023,86)	(9.145.910.533,21)
5	Beban Dibayar dimuka	274.770.484,00	2.969.280.200,00
6	Persediaan	12.186.271.978,05	10.469.710.895,88
Total		105.490.536.949,40	49.631.824.414,76

Saldo Aset Lancar pada Neraca Pemerintah Kota Bima per 31 Desember 2022 senilai Rp105.490.536.949,40 mengalami kenaikan senilai Rp55.858.712.534,64 atau 112,55% dibandingkan dengan per 31 Desember 2021 senilai Rp49.631.824.414,76.

5.5.1.1.1	Kas dan	2022 (Rp)	2021 (Rp)
	Setara Kas	76.613.516.008,67	21.962.966.165,30

Saldo Kas pada Neraca Pemerintah Kota Bima per 31 Desember 2022 senilai Rp76.613.516.008,67 mengalami kenaikan senilai Rp54.650.549.843,37 atau 248,83% dibandingkan dengan per 31 Desember 2021 senilai Rp21.962.966.165,30

Saldo Kas per 31 Desember 2022 terdiri atas Kas di Kas Daerah, Kas di Kas Dana Kapitasi JKN FKTP, Kas di Kas Bendahara Pengeluaran, Kas di Kas Bendahara Penerimaan, Kas Lainnya di Bendahara Pengeluaran dan Kas di Kas Dana BOS dengan rincian sebagai berikut.

Tabel 5.5.4
Rincian Kas Tahun 2022 dan 2021

No	Uraian	31-12-2022 (Rp)	31-12-2021 (Rp)
1	Kas di Kas Daerah	71.620.257.944,90	21.804.706.778,67
2	Kas di Kas Bendahara Penerimaan	0,00	143.889,12
3	Kas di Kas Bendahara Pengeluaran	0,00	5.720.000,00

4	Kas di BLUD	4.954.209.979,26	0,00
5	Kas di Kas Dana Kapitasi JKN FKTP	7.894.544,00	0,00
6	Kas di Kas Dana BOS	664.161,51	151.753.053,51
7	Kas Lainnya	30.489.379,00	642.444,00
Jumlah		76.613.516.008,67	21.962.966.165,30

5.5.1.1.1.1	Kas di Kas Daerah	2022 (Rp)	2021 (Rp)
		71.620.257.944,90	21.804.706.778,67

Saldo Kas di Kas Daerah pada Neraca Pemerintah Kota Bima per 31 Desember 2022 senilai Rp71.620.257.944,90 mengalami kenaikan senilai Rp49.815.551.166,23 atau 228,46% dibandingkan dengan per 31 Desember 2021 senilai Rp21.804.706.778,67.

Saldo Kas di Kas Daerah 31 Desember 2022 senilai Rp71.620.257.944,90, terdiri dari:

Tabel 5.5.5
Rincian Kas Daerah Tahun 2022 dan 2021

No	Uraian	31-12-2022 (Rp)	31-12-2021 (Rp)
A.	PT Bank NTB Syariah		
1	Rekening Giro Nomor 005.21.00102.02-5	27.620.257.944,90	17.804.706.778,67
2	Deposito	35.000.000.000,00	2.000.000.000,00
Jumlah		62.620.257.944,90	19.804.706.778,67
B.	PT Bank BNI		
1	Deposito	5.000.000.000,00	1.000.000.000,00
Jumlah		5.000.000.000,00	1.000.000.000,00
C.	PT Bank BRI		
1	Deposito	4.000.000.000,00	1.000.000.000,00
Jumlah		4.000.000.000,00	1.000.000.000,00
Total		71.620.257.944,90	21.804.706.778,67

Pemerintah Kota Bima menempatkan dana pada Rekening Deposito yang bersifat *on call* yang dapat diartikan sebagai simpanan yang berjangka waktu antara 3 hari sampai dengan 30 hari atau satu bulan sehingga dapat dicairkan sewaktu-waktu.

5.5.1.1.1.2	Kas di Kas Bendahara Pengeluaran	2022 (Rp)	2021 (Rp)
		0,00	5.720.000,00

Saldo Kas di Bendahara Pengeluaran per 31 Desember 2022 senilai Rp,00 mengalami Penurunan di bandingkan tahun 2021 yang terdapat pada Sekretariat Daerah dan sudah disetorkan ke Kas Daerah pada tanggal 14 Januari 2022.

5.5.1.1.1.3	Kas di Kas Bendahara Penerimaan	2022 (Rp) 0,00	2021 (Rp) 143.889,12
--------------------	--	---------------------------------	---------------------------------------

Peraturan Walikota Bima Nomor 105 Tahun 2021 tentang Kebijakan Akuntansi Pemerintah Kota Bima menyatakan bahwa apabila masih ada kas di Bendahara Penerimaan belum disetorkan ke kas daerah pada tanggal neraca, maka jumlah tersebut dilaporkan dalam Neraca sebagai Kas di Bendahara Penerimaan.

Saldo Kas di Kas Bendahara Penerimaan pada Neraca Pemerintah Kota Bima per 31 Desember 2022 senilai 0,00 mengalami penurunan senilai Rp143.889,12 atau 100% dibandingkan dengan per 31 Desember 2021 senilai Rp143.889,12.

Kas di Kas Bendahara Penerimaan senilai Rp143.889,12 telah disetorkan semua ke Kas Daerah pada tahun 2022 sebagaimana yang tercantum dalam tabel dibawah ini:

Tabel 5.5.6
Rincian Kas di Bendahara Penerimaan Tahun 2022

No	Uraian	31-12-2020 (Rp)	Tanggal Penyetoran
1	Sisa Kas pada Rekening Bendahara Umum RSUD Kota Bima (Bank NTB No. 005.22.20.814103) berupa jasa giro bulan Desember senilai	143.889,12	20 januari 2022
	Jumlah	143.889,12	

5.5.1.1.1.4	Kas di BLUD	2022 (Rp) 4.954.209.979,26	2021 (Rp) 0,00
--------------------	--------------------	---	---------------------------------

Saldo Kas di BLUD RSUD Kota Bima per 31 Desember 2022 senilai Rp4.954.209.979,26. yang terdiri dari Saldo JKN RSUD Rp2.686.324.661,00 Saldo Operasional sebesar Rp2.259.838.955,00 dan Pendapatan Jasa Giro di bendahara penerimaan sebesar 8.046.363,26.

5.5.1.1.1.5	Kas di Kas Dana BOS	2022 (Rp) 664.161,51	2021 (Rp) 151.753.053,51
--------------------	--------------------------------	---------------------------------------	---

Saldo Kas di Kas Dana BOS pada Neraca Pemerintah Kota Bima per 31 Desember 2022 senilai Rp664.161,51 mengalami penurunan senilai Rp151.088.892,00 atau 99,56% dibandingkan dengan per 31 Desember 2021 senilai Rp125.015.896,26 sedangkan Kas di Kas Dana Bantuan Operasional Sekolah (BOS) per 31 Desember 2021 senilai Rp151.753.053,51 dengan rincian:

Tabel 5.5.7
Kas Dana BOS Tahun 2022 dan 2021

Kas Dana BOS	31-12-2022 (Rp)	31-12-2021 (Rp)
Kas Dana BOS	664.161,51	151.753.053,51

Rincian saldo Dana Bantuan Operasional Sekolah (BOS) di setiap sekolah adalah sebagai berikut:

Tabel 5.5.8
Kas Dana Bos Setiap Sekolah Tahun 2022

No	Nama Sekolah	Kas Tunai Bos	Bungan Bank	Kas Bank Bos	Bos Kinerja	Saldo 31 des/12/2022
1	2	4	5	6	7	8
1	SD Negeri 1 Melayu Kota Bima	0,00	0,00	0,00	0,00	0,00
2	SD Negeri 2 Suntu Kota Bima	0,00	0,00	0,00	0,00	0,00
3	SD Negeri 3 Jatiwangi Kota Bima	0,00	0,00	0,00	0,00	0,00
4	SD Negeri 5 Rabangodu Utara Kota Bima	0,00	0,00	0,00	0,00	0,00
5	SD Negeri 6 Kodo Kota Bima	0,00	0,00	0,00	0,00	0,00
6	SD Negeri 7 Kumbe Kota Bima	0,00	0,00	0,00	0,00	0,00
7	SD Negeri 8 Penanae Kota Bima	0,00	0,00	0,00	0,00	0,00
8	SD Negeri 10 Penatoi Kota Bima	0,00	0,00	0,00	0,00	0,00
9	SD Negeri 11 Manggemaci Kota Bima	0,00	0,00	0,00	0,00	0,00
10	SD Negeri 12 Sarae Kota Bima	0,00	0,00	0,00	0,00	0,00
11	SD Negeri 13 Kolo Kota Bima	0,00	0,00	0,00	0,00	0,00
12	SD Negeri 14 Sadia Kota Bima	0,00	0,00	0,00	0,00	0,00
13	Sd Negeri 15 Ntobo Kota Bima	0,00	0,00	0,00	0,00	0,00
14	SD Negeri 16 Salama Kota Bima	0,00	0,00	0,00	0,00	0,00
15	SD Negeri 17 Pane Kota Bima	0,00	0,00	0,00	0,00	0,00
16	SD Negeri 18 Dodu Kota Bima	0,00	0,00	0,00	0,00	0,00
17	SD Negeri 19 Rabangodu Utara Kota Bima	0,00	0,00	0,00	0,00	0,00
18	SD Negeri 20 Rabadompu Timur Kota Bima	0,00	0,00	0,00	0,00	0,00
19	SD Negeri 21 Tolomundu Kota Bima	0,00	0,00	0,00	0,00	0,00
20	SD Negeri 22 Jatibaru Kota Bima	0,00	0,00	0,00	0,00	0,00
21	SD Negeri 24 Rabangodu Utara Kota Bima	0,00	0,00	0,00	0,00	0,00
22	SD Negeri 25 Santi Kota Bima	0,00	0,00	0,00	0,00	0,00
23	SD Negeri 26 Rabadompu Barat Kota Bima	0,00	0,00	0,00	0,00	0,00
24	SD Negeri 27 Rabadompu Timur Kota Bima	0,00	0,00	0,00	0,00	0,00
25	SD Negeri 28 Melayu Kota Bima	0,00	0,00	0,00	0,00	0,00
26	SD Negeri 29 Tanjung Kota Bima	0,00	0,00	0,00	0,00	0,00
27	SD Negeri 30 Nitu Kota Bima	0,00	0,00	0,00	0,00	0,00
28	SD Negeri 31 Lelamase Kota Bima	0,00	0,00	0,00	0,00	0,00
29	SD Negeri 32 Panggi Kota Bima	0,00	0,00	0,00	0,00	0,00
30	SD Negeri 33 Lampe Kota Bima	0,00	0,00	0,00	0,00	0,00
31	SD Negeri 34 Bonto Kota Bima	0,00	0,00	0,00	0,00	0,00
32	SD Negeri 35 Nungga Kota Bima	0,00	0,00	0,00	0,00	0,00
33	SD Negeri 36 Nggaralo Kota Bima	0,00	0,00	0,00	0,00	0,00
34	SD Negeri 37 Kendo Kota Bima	0,00	0,00	0,00	0,00	0,00
35	SD Negeri 39 Rabadompu Barat Kota Bima	0,00	0,00	0,00	0,00	0,00
36	SD Negeri 40 Lewirato Kota Bima	0,00	0,00	0,00	0,00	0,00
37	SD Negeri 42 Manggemaci Kota Bima	(0,49)	0,00	0,00	0,00	-0,49
38	SD Negeri 43 Melayu Kota Bima	628.062,00	0,00	0,00	0,00	628.062,00
39	SD Negeri 44 Mande Kota Bima	0,00	0,00	0,00	0,00	0,00
40	SD Negeri 45 Pane Kota Bima	0,00	0,00	0,00	0,00	0,00
41	SD Negeri 46 Lela Kota Bima	0,00	0,00	0,00	0,00	0,00
42	SD Negeri 47 Kodo Kota Bima	0,00	0,00	0,00	0,00	0,00
43	SD Negeri 48 Kumbe Kota Bima	0,00	0,00	0,00	0,00	0,00
44	SD Negeri 49 Rabangodu Selatan	0,00	0,00	0,00	0,00	0,00

No	Nama Sekolah	Kas Tunai Bos	Bungan Bank	Kas Bank Bos	Bos Kinerja	Saldo 31 des/12/2022
	Kota Bima					
45	SD Negeri 50 Penaraga Kota Bima	0,00	0,00	0,00	0,00	0,00
46	SD Negeri 51 Rite Kota Bima	0,00	0,00	0,00	0,00	0,00
47	SD Negeri 52 Busu Kota Bima	0,00	0,00	0,00	0,00	0,00
48	SD Negeri 53 Oi Foo Kota Bima	0,00	0,00	200,00	0,00	200,00
49	SD Negeri 54 Santi Kota Bima	35.900,00	0,00	0,00	0,00	35.900,00
50	SD Negeri 55 Dara Kota Bima	0,00	0,00	0,00	0,00	0,00
51	SD Negeri 56 Tolobali Kota Bima	0,00	0,00	0,00	0,00	0,00
52	SD Negeri 57 Wadumbolo Kota Bima	0,00	0,00	0,00	0,00	0,00
53	SD Negeri 58 Tambana Kota Bima	0,00	0,00	0,00	0,00	0,00
54	SD Negeri 59 Rasalewi Kota Bima	0,00	0,00	0,00	0,00	0,00
55	SD Negeri 60 Sambinae Kota Bima	0,00	0,00	0,00	0,00	0,00
56	SD Negeri 61 Karara Kota Bima	0,00	0,00	0,00	0,00	0,00
57	SD Negeri 62 Rontu Kota Bima	0,00	0,00	0,00	0,00	0,00
58	SD Negeri 63 Dodu Kota Bima	0,00	0,00	0,00	0,00	0,00
59	SD Negeri 64 Sori Kota Bima	0,00	0,00	0,00	0,00	0,00
60	SD Negeri 65 Jatibaru Kota Bima	0,00	0,00	0,00	0,00	0,00
61	SD Negeri 66 Kuta Kota Bima	0,00	0,00	0,00	0,00	0,00
62	SD Negeri 67 Rabantala Kota Bima	0,00	0,00	0,00	0,00	0,00
63	SD Negeri 68 Kolo Kota Bima	0,00	0,00	0,00	0,00	0,00
64	SD Negeri 69 Kabanta Kota Bima	0,00	0,00	0,00	0,00	0,00
65	SD Negeri 70 Tolotongga Kota Bima	0,00	0,00	0,00	0,00	0,00
66	SD Negeri 71 Wenggo Kota Bima	0,00	0,00	0,00	0,00	0,00
67	SD Negeri 72 Ntobo Kota Bima	0,00	0,00	0,00	0,00	0,00
68	SD Negeri 73 Sabali Kota Bima	0,00	0,00	0,00	0,00	0,00
69	SD Negeri 74 Songgela Kota Bima	0,00	0,00	0,00	0,00	0,00
70	SD Negeri 76 Toloweri Kota Bima	0,00	0,00	0,00	0,00	0,00
71	SD Negeri 77 Niu Kota Bima	0,00	0,00	0,00	0,00	0,00
Jumlah SD		663.961,51	-	200,00	-	664.161,51
72	SMP Negeri 1 Kota Bima	0,00	0,00	0,00	0,00	0,00
73	SMP Negeri 2 Kota Bima	0,00	0,00	0,00	0,00	0,00
74	SMP Negeri 3 Kota Bima	0,00	0,00	0,00	0,00	0,00
75	SMP Negeri 4 Kota Bima	0,00	0,00	0,00	0,00	0,00
76	SMP Negeri 5 Kota Bima	0,00	0,00	0,00	0,00	0,00
77	SMP Negeri 6 Kota Bima	0,00	0,00	0,00	0,00	0,00
78	SMP Negeri 7 Kota Bima	0,00	0,00	0,00	0,00	0,00
79	SMP Negeri 8 Kota Bima	0,00	0,00	0,00	0,00	0,00
80	SMP Negeri 9 Kota Bima	0,00	0,00	0,00	0,00	0,00
81	SMP Negeri 10 Kota Bima	0,00	0,00	0,00	0,00	0,00
82	SMP Negeri 11 Kota Bima	0,00	0,00	0,00	0,00	0,00
83	SMP Negeri 12 Kota Bima	0,00	0,00	0,00	0,00	0,00
84	SMP Negeri 13 Kota Bima	0,00	0,00	0,00	0,00	0,00
85	SMP Negeri 14 Kota Bima	0,00	0,00	0,00	0,00	0,00
86	SMP Negeri 15 Kota Bima	0,00	0,00	0,00	0,00	0,00
Jumlah SMP		0,00	0,00	0,00	0,00	0,00
TOTAL SD + SMP		663.961,51	0,00	200,00	0,00	664.161,51

Sementara Kas Dana BOS tahun 2021 adalah sebagai berikut :

Tabel 5.5.9
Kas Dana Bos Setiap Sekolah Tahun 2021

NO	Nama Sekolah	Kas Tunai Bos	Kas Bank Bos	Bos Kinerja	Bungan Bank	Saldo 31 des/12/2021
1	SD Negeri 1 Melayu Kota Bima	6.205.900,00	0,00	0,00	0,00	6.205.900,00
2	SD Negeri 2 Suntu Kota Bima	80.000,00	0,00	0,00	0,00	80.000,00

NO	Nama Sekolah	Kas Tunai Bos	Kas Bank Bos	Bos Kinerja	Bungan Bank	Saldo 31 des/12/2021
3	SD Negeri 3 Jatiwangi Kota Bima	75.013,00	0,00	0,00	0,00	75.013,00
4	SD Negeri 5 Rabangodu Utara Kota Bima	959,00	0,00	0,00	0,00	959,00
5	SD Negeri 6 Kodo Kota Bima	270.000,00	0,00	0,00	0,00	270.000,00
6	SD Negeri 7 Kumbe Kota Bima	3.235.000,00	0,00	0,00	0,00	3.235.000,00
7	SD Negeri 8 Penanae Kota Bima	4.590.000,00	0,00	0,00	0,00	4.590.000,00
8	SD Negeri 10 Penatoi Kota Bima	1.497.913,00	0,00	0,00	0,00	1.497.913,00
9	SD Negeri 11 Manggemaci Kota Bima	51.249,00	0,00	0,00	0,00	51.249,00
10	SD Negeri 12 Sarae Kota Bima	3.963.266,00	0,00	0,00	0,00	3.963.266,00
11	SD Negeri 13 Kolo Kota Bima	0,00	0,00	0,00	0,00	0,00
12	SD Negeri 14 Sadia Kota Bima	7.495.379,00	0,00	0,00	0,00	7.495.379,00
13	Sd Negeri 15 Ntobo Kota Bima	368.121,00	0,00	0,00	0,00	368.121,00
14	SD Negeri 16 Salama Kota Bima	2.165.151,00	0,00	0,00	0,00	2.165.151,00
15	SD Negeri 17 Pane Kota Bima	466.029,00	0,00	0,00	0,00	466.029,00
16	SD Negeri 18 Dodu Kota Bima	909.300,00	0,00	0,00	0,00	909.300,00
17	SD Negeri 19 Rabangodu Utara Kota Bima	10.160,00	50.000,00	0,00	0,00	60.160,00
18	SD Negeri 20 Rabadompur Timur Kota Bima	0,00	0,00	0,00	0,00	0,00
19	SD Negeri 21 Tolomundu Kota Bima	4.531.732,00	0,00	0,00	0,00	4.531.732,00
20	SD Negeri 22 Jatibaru Kota Bima	1.890.000,00	0,00	0,00	0,00	1.890.000,00
21	SD Negeri 24 Rabangodu Utara Kota Bima	0,00	0,00	0,00	0,00	0,00
22	SD Negeri 25 Santi Kota Bima	810.000,00	0,00	0,00	0,00	810.000,00
23	SD Negeri 26 Rabadompur Barat Kota Bima	338.774,00	0,00	0,00	0,00	338.774,00
24	SD Negeri 27 Rabadompur Timur Kota Bima	320.008,00	0,00	0,00	0,00	320.008,00
25	SD Negeri 28 Melayu Kota Bima	2.680.041,00	19.959,00	0,00	0,00	2.700.000,00
26	SD Negeri 29 Tanjung Kota Bima	0,00	0,00	0,00	0,00	0,00
27	SD Negeri 30 Nitu Kota Bima	989.584,00	109.500,00	0,00	0,00	1.099.084,00
28	SD Negeri 31 Lelamase Kota Bima	8.807.700,00	0,00	0,00	0,00	8.807.700,00
29	SD Negeri 32 Panggi Kota Bima	860.800,00	0,00	0,00	0,00	860.800,00
30	SD Negeri 33 Lampe Kota Bima	3.176.706,00	0,00	0,00	0,00	3.176.706,00
31	SD Negeri 34 Bonto Kota Bima	307.389,00	0,00	0,00	0,00	307.389,00
31	SD Negeri 35 Nungga Kota Bima	1.750,00	0,00	0,00	0,00	1.750,00
33	SD Negeri 36 Nggaralo Kota Bima	7.091.800,00	0,00	0,00	0,00	7.091.800,00
34	SD Negeri 37 Kendo Kota Bima	2.215.791,00	0,00	0,00	0,00	2.215.791,00
35	SD Negeri 39 Rabadompur Barat Kota Bima	0,00	0,00	0,00	0,00	0,00
36	SD Negeri 40 Lewirato Kota Bima	1.191.901,00	41.000,00	0,00	0,00	1.232.901,00
37	SD Negeri 42 Manggemaci Kota Bima	283.048,51	0,00	0,00	0,00	283.048,51
38	SD Negeri 43 Melayu Kota Bima	824,00	20.952,00	0,00	0,00	21.776,00
39	SD Negeri 44 Mande Kota Bima	170.412,00	0,00	0,00	0,00	170.412,00
40	SD Negeri 45 Pane Kota Bima	1.012.975,00	0,00	0,00	0,00	1.012.975,00
41	SD Negeri 46 Lela Kota Bima	4.574.500,00	0,00	0,00	0,00	4.574.500,00
42	SD Negeri 47 Kodo Kota Bima	0,00	0,00	0,00	0,00	0,00
43	SD Negeri 48 Kumbe Kota Bima	4.309.800,00	0,00	0,00	0,00	4.309.800,00
44	SD Negeri 49 Rabangodu Selatan Kota Bima	1.252.663,00	0,00	0,00	0,00	1.252.663,00
45	SD Negeri 50 Penaraga Kota Bima	38.075,00	0,00	0,00	0,00	38.075,00
46	SD Negeri 51 Rite Kota Bima	0,00	0,00	0,00	0,00	0,00
47	SD Negeri 52 Busu Kota Bima	0,00	0,00	0,00	0,00	0,00
48	SD Negeri 53 Oi Foo Kota Bima	6.149.800,00	40.000,00	0,00	0,00	6.189.800,00
49	SD Negeri 54 Santi Kota Bima	35.900,00	0,00	0,00	0,00	35.900,00
50	SD Negeri 55 Dara Kota Bima	121.430,00	0,00	0,00	0,00	121.430,00
51	SD Negeri 56 Tolobali Kota Bima	502.179,00	0,00	0,00	0,00	502.179,00
52	SD Negeri 57 Wadumbolo Kota Bima	827,00	0,00	0,00	0,00	827,00
53	SD Negeri 58 Tambana Kota Bima	2.300.000,00	0,00	0,00	0,00	2.300.000,00
54	SD Negeri 59 Rasalewi Kota Bima	134.413,00	0,00	0,00	0,00	134.413,00

NO	Nama Sekolah	Kas Tunai Bos	Kas Bank Bos	Bos Kinerja	Bungan Bank	Saldo 31 des/12/2021
55	SD Negeri 60 Sambinae Kota Bima	882,00	0,00	0,00	0,00	882,00
56	SD Negeri 61 Karara Kota Bima	1.539,00	407.000,00	0,00	0,00	408.539,00
57	SD Negeri 62 Rontu Kota Bima	4.565.481,00	0,00	0,00	0,00	4.565.481,00
58	SD Negeri 63 Dodu Kota Bima	1.350.000,00	0,00	0,00	0,00	1.350.000,00
59	SD Negeri 64 Sori Kota Bima	30.000,00	0,00	0,00	0,00	30.000,00
60	SD Negeri 65 Jatibaru Kota Bima	0,00	0,00	0,00	0,00	0,00
61	SD Negeri 66 Kuta Kota Bima	0,00	0,00	0,00	0,00	0,00
62	SD Negeri 67 Rabantala Kota Bima	2.970.101,00	0,00	0,00	0,00	2.970.101,00
63	SD Negeri 68 Kolo Kota Bima	48.000,00	0,00	0,00	0,00	48.000,00
64	SD Negeri 69 Kabanta Kota Bima	313.572,00	0,00	0,00	0,00	313.572,00
65	SD Negeri 70 Tolotongga Kota Bima	1.199.518,00	0,00	0,00	0,00	1.199.518,00
66	SD Negeri 71 Wenggo Kota Bima	92.244,00	0,00	0,00	0,00	92.244,00
67	SD Negeri 72 Ntobo Kota Bima	304.073,00	0,00	0,00	0,00	304.073,00
68	SD Negeri 73 Sabali Kota Bima	5.933.200,00	0,00	0,00	0,00	5.933.200,00
69	SD Negeri 74 Songgela Kota Bima	2.433.720,00	0,00	0,00	0,00	2.433.720,00
70	SD Negeri 76 Toloweri Kota Bima	828.228,00	0,00	0,00	0,00	828.228,00
71	SD Negeri 77 Niu Kota Bima	680.000,00	0,00	0,00	0,00	680.000,00
	Jumlah SD	108.234.820,51	688.411,00	0,00	0,00	108.923.231,51
72	SMP Negeri 1 Kota Bima	4.015.000,00	0,00	0,00	0,00	4.015.000,00
73	SMP Negeri 2 Kota Bima	17.618.975,00	0,00	0,00	0,00	17.618.975,00
74	SMP Negeri 3 Kota Bima	295.408,00	26.000,00	0,00	0,00	321.408,00
75	SMP Negeri 4 Kota Bima	52.700,00	0,00	0,00	0,00	52.700,00
76	SMP Negeri 5 Kota Bima	0,00	0,00	0,00	0,00	0,00
77	SMP Negeri 6 Kota Bima	645.000,00	83.970,00	0,00	0,00	728.970,00
78	SMP Negeri 7 Kota Bima	2.609,00	600,00	0,00	0,00	3.209,00
79	SMP Negeri 8 Kota Bima	0,00	0,00	0,00	0,00	0,00
80	SMP Negeri 9 Kota Bima	3.600,00	0,00	0,00	0,00	3.600,00
81	SMP Negeri 10 Kota Bima	0,00	0,00	0,00	0,00	0,00
82	SMP Negeri 11 Kota Bima	1.261.170,00	0,00	0,00	0,00	1.261.170,00
83	SMP Negeri 12 Kota Bima	69.156,00	0,00	0,00	0,00	69.156,00
84	SMP Negeri 13 Kota Bima	6.600.000,00	0,00	0,00	0,00	6.600.000,00
85	SMP Negeri 14 Kota Bima	6.344.234,00	0,00	0,00	0,00	6.344.234,00
86	SMP Negeri 15 Kota Bima	5.685.050,00	126.350,00	0,00	0,00	5.811.400,00
	JUMLAH	42.592.902,00	236.920,00	0,00	0,00	42.829.822,00
	JUMLAH SD & SMP	150.827.722,51	925.331,00	0,00	0,00	151.753.053,51

5.5.1.1.1.6	Kas di Kas Dana	2022 (Rp)	2021 (Rp)
	Kapitasi JKN FKTP	7.894.544,00	0,00

Kas di Kas Dana Kapitasi JKN FKTP merupakan Kas di Bendahara Dana Kapitasi Jaminan Kesehatan Nasional (JKN) pada Dinas Kesehatan.

Saldo Kas di Kas Dana Kapitasi JKN FKTP pada Neraca Pemerintah Kota Bima per 31 Desember 2022 senilai Rp7.894.544,00 mengalami kenaikan senilai Rp7.894.544,00 dibandingkan dengan per 31 Desember 2021 senilai Rp0,00 dengan rincian sebagai berikut.

Tabel 5.5.10
Rincian Kas Dana Kapitasi Tahun 2022 dan 2021

No	Uraian	31-12-2022 (Rp)	31-12-2021 (Rp)
1	Puskesmas Mpunda	0,00	7.894.544,00

No	Uraian	31-12-2022 (Rp)	31-12-2021 (Rp)
2	Puskesmas RasanaE Timur	0,00	0,00
3	Puskesmas Paruga	0,00	0,00
4	Puskesmas PenanaE	0,00	0,00
5	Puskesmas Kolo	0,00	0,00
6	Puskesmas Kumbe	0,00	0,00
7	Puskesmas Jatibaru	0,00	0,00
Jumlah		0,00	7.894.544,00

5.5.1.1.1.7	Kas Lainnya	2022 (Rp) 30.489.379,00	2021 (Rp) 642.444,00
--------------------	--------------------	--	---------------------------------------

Saldo Kas Lainnya di Bendahara Pengeluaran pada Neraca Pemerintah Kota Bima per 31 Desember 2022 senilai Rp30.489.379,00 sementara per 31 Desember 2021 senilai Rp642.444,00.

Rincian Kas Lainnya di Bendahara Pengeluaran terdapat pada tabel berikut ini.

Tabel 5.5.11
Kas Lainnya di Bendahara Pengeluaran Tahun 2022

NO	SKPD	PPH 21	PPH 22	PPH 23	PPN	Pihak Ketiga LainnyaBOP- PAUD	Total	bulan Penyetoran
1	Bappeda Litbang	721.000,00	335.981,00	27.703,00	1.280.453,00	0,00	2.365.137,00	Februari 2023
2	PKM Mpunda	7.613.483,00	1.913.455,00	-	13.687.538,00	0,00	23.214.476,00	Januari 2023
3	PKM Kolo	651.766,00	0,00	0,00	0,00	0,00	651.766,00	Januari 2023
4	BOP PAUD	0,00	0,00	0,00	0,00	4.258.000,00	4.258.000,00	Januari 2023
JUMLAH		8.986.249,00	2.249.436,00	27.703,00	14.967.991,00	4.258.000,00	30.489.379,00	

Saldo Kas Lainnya di Bendahara Pengeluaran Tahun 2022 senilai Rp30.489.379,00 berupa utang PFK berupa PPh21, PPh22, PPH23, PPN, dan PFK lainnya dari Pengembalian Dana Transfer Pusat Dana alokasi Non Fisik BOP PAUD telah disetorkan pada bulan Januari dan Februari 2023. Sementara Saldo Kas Lainnya di Bendahara Pengeluaran Tahun 2021 senilai Rp642.444,00 merupakan utang PFK berupa PPh21, PPh22, semua telah terbayarkan ke Kas Negara pada tahun 2022.

5.5.1.1.1.8	Setara Kas	2022 (Rp) 0,00	2021 (Rp) 0,00
--------------------	-------------------	---------------------------------	---------------------------------

Saldo Setara Kas pada Neraca Pemerintah Kota Bima per 31 Desember 2022 senilai Rp0,00 sama dengan per 31 Desember 2021 senilai Rp0,00.

5.5.1.1.2	Investasi Jangka Pendek	2022 (Rp)	2021 (Rp)
		0,00	0,00

Saldo Investasi Jangka Pendek pada Neraca Pemerintah Kota Bima per 31 Desember 2022 senilai Rp0,00 sama dengan per 31 Desember 2021 senilai Rp0,00.

5.5.1.1.3	Piutang Pajak Daerah	2022 (Rp)	2021 (Rp)
		13.211.288.451,55	11.543.811.889,54

Saldo Piutang Pajak Daerah bruto pada Neraca Pemerintah Kota Bima per 31 Desember 2022 senilai Rp13.211.288.451,51 mengalami kenaikan senilai Rp1.667.476.562,01 atau 14,44% dibandingkan dengan per 31 Desember 2021 senilai Rp11.543.811.889,59 dengan rincian sebagai berikut.

Tabel 5.5.13
Rincian Piutang Pajak Daerah Tahun 2022 dan 2021

No	Uraian	31-12 2021 (Rp)	Piutang atas Penetapan 2020	Penambahan	Pengurangan	31-12 2022 (Rp)
1	Pajak Hotel	84.625.921,20	0,00	911.273.944,30	911.452.444,30	84.447.421,20
2	Pajak Restoran	81.910.177,83	0,00	2.139.537.662,65	2.103.232.173,38	118.215.667,10
3	Pajak Hiburan	1.700.000,00	0,00	36.669.080,00	36.169.080,00	2.200.000,00
4	Pajak Reklame	58.052.909,71	171.055.647,44	316.928.618,81	480.042.859,71	65.994.316,25
5	Pajak Penerangan Jalan	0,00	0,00	9.443.782.515,00	9.443.782.515,00	0,00
6	Pajak Parkir	1.362.250,00	0,00	136.015.500,00	132.915.500,00	4.462.250,00
7	Pajak Air Tanah	29.551.606,80	0,00	56.651.077,65	56.046.006,45	30.156.678,00
8	Pajak Sarang Burung Walet	0,00	0,00	13.500.000,00	13.500.000,00	0,00
9	Pajak Mineral Bukan Logam dan Batuan	0,00	0,00	350.043.239,18	350.043.239,18	0,00
10	PBB	10.622.694.974,00	0,00	5.181.964.524,00	3.543.193.929,00	12.261.465.569,00
11	Pajak BPHTB (Bea Perolehan Tanah dan Bangunan)	663.914.050,00	0,00	4.255.895.792,00	4.275.463.292,00	644.346.550,00
Jumlah		11.543.811.889,54	171.055.647,44	22.842.261.953,59	21.345.841.039,02	13.211.288.451,55

Dari jumlah Piutang Pajak senilai Rp13.211.288.451,55 telah dilakukan penyisihan senilai Rp7.975.363.319,77 sehingga nilai Piutang Pajak neto adalah senilai Rp5.235.925.131,78 dengan rincian sebagai berikut.

a. Piutang Pajak Hotel

Saldo Piutang Pajak Hotel pada Neraca Pemerintah Kota Bima per 31 Desember 2022 senilai Rp84.447.421,20 mengalami penurunan senilai Rp178.500,00 atau 0,21% dibandingkan dengan per 31 Desember 2021 senilai Rp84.625.921,20 sebagaimana pada **Lampiran 1** dengan rincian sebagai berikut.

Tabel 5.5.14
Rincian Piutang Pajak Hotel Tahun 2022 dan 2021

Tahun	Piutang 2021 (Rp)	Penambahan	Pembayaran Tahun 2022	Piutang 2022 (Rp)	Penyisihan 2022	NRV 2022
2011	39.562.000,00	0,00	0,00	39.562.000,00	39.562.000,00	0,00
2012	23.350.000,00	0,00	0,00	23.350.000,00	23.350.000,00	0,00
2013	12.850.000,00	0,00	0,00	12.850.000,00	12.850.000,00	0,00
2014	3.250.000,00	0,00	0,00	3.250.000,00	3.250.000,00	0,00
2017	3.026.800,00	0,00	0,00	3.026.800,00	3.026.800,00	0,00
2018	542.621,20	0,00	0,00	542.621,20	271.310,60	271.310,60
2019	573.000,00	0,00	0,00	573.000,00	286.500,00	286.500,00
2020	645.000,00	0,00	0,00	645.000,00	322.500,00	322.500,00
2021	826.500,00	0,00	706.500,00	120.000,00	12.000,00	108.000,00
2022		911.273.944,30	910.745.944,30	528.000,00	2.640,00	525.000
Jumlah	84.625.921,20	911.273.944,30	911.452.444,30	84.447.421,20	82.933.750,60	988.310,60

Dari jumlah Piutang Pajak Hotel senilai Rp84.447.421,20 telah dilakukan penyisihan senilai Rp82.933.750,60 sehingga nilai Piutang Pajak Hotel netto adalah senilai Rp988.310,60.

b. Piutang Pajak Restoran

Saldo Piutang Pajak Restoran pada Neraca Pemerintah Kota Bima per 31 Desember 2022 senilai Rp118.215.667,10 mengalami kenaikan senilai Rp36.305.489,27 atau 58,48% dibandingkan dengan per 31 Desember 2021 senilai Rp81.910.177,83 sebagaimana pada **Lampiran 2** dengan rincian sebagai berikut:

Tabel 5.5.15
Rincian Piutang Pajak Restoran Tahun 2022 dan 2021

Tahun	Piutang 2021 (Rp)	Penambahan	Pembayaran Tahun 2022	Piutang 2022 (Rp)	Penyisihan 2022	NRV 2022
2010	13.677.000,00	0,00	0	13.677.000,00	13.677.000,00	0,00
2011	13.379.000,00	0,00	20.000,00	13.359.000,00	13.359.000,00	0,00
2012	4.634.000,00	0,00	0,00	4.634.000,00	4.634.000,00	0,00
2013	13.181.900,00	0,00	20.000,00	13.161.900,00	13.161.900,00	0,00
2014	0,00	0,00	0,00	0,00	0,00	0,00
2017	10.840.000,00	0,00	50.000,00	10.790.000,00	10.790.000,00	0,00

Tahun	Piutang 2021 (Rp)	Penambahan	Pembayaran Tahun 2022	Piutang 2022 (Rp)	Penyisihan 2022	NRV 2022
2018	3.218.912,83	0,00	43.912,83	3.175.000,00	1.587.500,00	1587500,00
2019	5.755.000,00	0,00	0,00	5.755.000,00	2.877.500,00	2877500,00
2020	3.120.000,00	0,00	0,00	3.120.000,00	1.560.000,00	1560000,00
2021	14.104.365,00	0,00	12.214.365,00	1.890.000,00	189.000,00	1701000,00
2022		2.139.537.662,65	2.090.883.895,55	48.653.767,10	243.268,84	48410498,26
Jumlah	81.910.177,83	2.139.537.662,65	2.103.232.173,38	118.215.667,10	62.079.168,84	56.136.498,26

Dari jumlah Piutang Pajak Restoran senilai Rp118.215.667,10 telah dilakukan penyisihan senilai Rp62.079.168,84 sehingga nilai Piutang Pajak Restoran netto adalah senilai Rp56.136.498,26.

c. Piutang Pajak Hiburan

Saldo Piutang Pajak Hiburan pada Neraca Pemerintah Kota Bima per 31 Desember 2022 senilai Rp2.200.000. mengalami kenaikan mengalami kenaikan senilai Rp500.000,00 atau 29,41% dibandingkan dengan per 31 Desember 2021 senilai Rp1.700.000,00 sebagaimana pada **Lampiran 3** dengan rincian sebagai berikut.

Tabel 5.5.16
Rincian Piutang Pajak Hiburan Tahun 2022 dan 2021

Tahun	Piutang 2021 (Rp)	Penambahan	Pembayaran Tahun 2022	Piutang 2022 (Rp)	Penyisihan 2022	NRV 2022
2018	0,00	0,00	0,00	0,00	0,00	0,00
2019	1.700.000,00	0,00	0,00	1.700.000,00	850.000,00	850.000,00
2020	0,00	0,00	0,00	0,00	0,00	0,00
2021	0,00	0,00	0,00	0,00	0,00	0,00
2022	0,00	36.669.080,00	36.169.080,00	500.000,00	2.500,00	497.500,00
Jumlah	1.700.000,00	36.669.080,00	36.169.080,00	2.200.000,00	852.500,00	1.347.500,00

Dari jumlah Piutang Pajak Hiburan senilai Rp2.200.000,00 telah dilakukan penyisihan senilai Rp852.500,00 sehingga nilai Piutang Pajak Hiburan netto adalah senilai Rp1.347.500,00.

d. Piutang Pajak Reklame

Saldo Piutang Pajak Reklame pada Neraca Pemerintah Kota Bima per 31 Desember 2022 senilai Rp65.994.316,25 mengalami kenaikan senilai Rp7.941.406,50 atau 13,68 % dibandingkan dengan per 31 Desember 2021 senilai Rp58.052.909,75 sebagaimana pada sebagaimana pada **Lampiran 4** dengan rincian sebagai berikut.

Tabel 5.5.17
Rincian Piutang Pajak Reklame Tahun 2022 dan 2021

Tahun	Piutang 2021 (Rp)	Pengakuan 2022 atas Penetapan 2021	Penambahan	Pembayaran Tahun 2022	Piutang 2022 (Rp)	Penyisihan 2022	koreksi-BPK	Penyisihan 2022	NRV 2022
2017	9.265.625,25	0,00	0,00	0,00	9.265.625,25	9.265.625,25		9.265.625,25	0,00
2018	947.370,21	0,00	0,00	175.781,25	771.588,96	385.794,48	-	385.794,48	385.794,48
2019	20.777.396,20	0,00	0,00	1.737.500,00	19.039.896,20	9.519.948,10	-	9.519.948,10	9.519.948,10
2020	23.954.704,17	0,00	0,00	0,00	23.954.704,17	11.977.352,09		11.977.352,09	11.977.352,09
2021	3.107.813,92	0,00	0,00	2.348.437,50	759.376,42	75.937,64	-	75.937,64	683.438,78
2022	0,00	171.055.647,44	316.928.618,81	475.781.141,00	12.203.125,25	61.015,63	(11.624.687,03)	(11.563.671,40)	12.142.109,62
Jumlah	58.052.909,75	171.055.647,44	316.928.618,81	480.042.859,75	65.994.316,25	31.285.673,19	(11.624.687,03)	19.660.986,15	34.708.643,07

Terdapat pembayaran atas pendapatan diterima dimuka senilai Rp171.055.647,44 dan dari jumlah Piutang Pajak Reklame senilai Rp65.994.316,25 telah dilakukan penyisihan senilai Rp19.660.986,15 sehingga nilai Piutang Pajak Reklame neto adalah senilai Rp34.708.643,07.

e. Piutang Pajak Air Tanah

Saldo Piutang Pajak Air Tanah pada Neraca Pemerintah Kota Bima per 31 Desember 2022 senilai Rp30.156.678,00. mengalami kenaikan senilai Rp605.000,00 atau 2,05% dibandingkan dengan per 31 Desember 2021 senilai Rp29.551.606,80 sebagaimana pada **Lampiran 6** dengan rincian sebagai berikut.

Tabel 5.5.18
Rincian Piutang Pajak Air Tanah Tahun 2022 dan 2021

Tahun	Piutang 2021 (Rp)	Penambahan	Pembayaran Tahun 2022	Piutang 2022 (Rp)	Penyisihan 2022	NRV 2022
2012	291.570,00	0,00	0,00	291.570,00	291.570,00	0,00
2013	4.590.000,00	0,00	0,00	4.590.000,00	4.590.000,00	0,00
2014	5.934.360,00	0,00	0,00	5.934.360,00	5.934.360,00	0,00
2015	10.579.830,00	0,00	0,00	10.579.830,00	10.579.830,00	0,00
2016	8.155.830,00	0,00	0,00	8.155.830,00	8.155.830,00	0,00
2018	16,80	0,00	16,80	0,00	0,00	0,00
2019	0,00	0,00	0,00	0,00	0,00	0,00
2020	0,00	0,00	0,00	0,00	0,00	0,00
2021	0,00	0,00	0,00	0,00	0,00	0,00
2022		56.651.077,65	56.045.989,65	605.088,00	3.025,44	602.062,56
Jumlah	29.551.606,80	56.651.077,65	56.046.006,45	30.156.678,00	29.554.615,44	602.062,56

Dari jumlah Piutang Pajak Air Tanah senilai Rp30.156.678,00 telah dilakukan penyisihan senilai Rp29.554.615,44 sehingga nilai Piutang Pajak Air Tanah neto adalah senilai Rp602.062,56

f. Piutang Pajak Bumi dan Bangunan - Perdesaan Perkotaan

Saldo Piutang Pajak Bumi dan Bangunan - Perdesaan Perkotaan (PBB - P2) pada Neraca Pemerintah Kota Bima per 31 Desember 2022 senilai Rp12.261.465.569,00 mengalami kenaikan senilai Rp1.638.770.595,00 atau 15,43% dibandingkan dengan per 31 Desember 2021 senilai Rp10.622.694.974,00 sebagaimana pada **Lampiran 7** dengan rincian sebagai berikut.

Tabel 5.5.19
Rincian Piutang PBB-P2 Tahun 2022 dan 2021

Tahun	Piutang 2021 (Rp)	Penambahan	Pembayaran Tahun 2022	Piutang 2022 (Rp)	Penyisihan 2022	NRV 2022
2011	553.562.775,00	0,00	0,00	553.562.775,00	553.562.775,00	0,00
2012	636.912.241,00	0,00	0,00	636.912.241,00	636.912.241,00	0,00
2013	585.637.501,00	0,00	0,00	585.637.501,00	585.637.501,00	0,00
2014	717.428.903,00	0,00	9.759.534,00	707.669.369,00	707.669.369,00	0,00
2015	949.717.848,00	0,00	12.031.969,00	937.685.879,00	937.685.879,00	0,00
2016	1.172.665.813,00	0,00	19.478.671,00	1.153.187.142,00	1.153.187.142,00	0,00
2017	1.137.745.255,00	0,00	17.089.310,00	1.120.655.945,00	1.120.655.945,00	0,00
2018	1.037.163.601,00	0,00	16.505.409,00	1.020.658.192,00	510.329.096,00	510.329.096,00
2019	915.711.885,00	0,00	14.154.765,00	901.557.120,00	450.778.560,00	450.778.560,00
2020	1.159.610.138,00	0,00	24.673.387,00	1.134.936.751,00	567.468.375,50	567.468.375,50
2021	1.756.539.014,00	0,00	163.087.467,00	1.593.451.547,00	159.345.154,70	1.434.106.392,30
2022		5.181.964.524,00	3.266.413.417,00	1.915.551.107,00	9.577.755,54	1.905.973.351,47
Jumlah	10.622.694.974,00	5.181.964.524,00	3.543.193.929,00	12.261.465.569,00	7.392.809.793,74	4.868.655.775,27

Dari jumlah Piutang PBB senilai Rp12.261.465.569,00 telah dilakukan penyisihan senilai Rp7.392.809.793,74 sehingga nilai Piutang Pajak PBB neto adalah senilai Rp4.868.655.775,27.

g. Piutang Bea Perolehan Hak atas Tanah dan Bangunan

Saldo Piutang Bea Perolehan Hak atas Tanah dan Bangunan (BPHTB) pada Neraca Pemerintah Kota Bima per 31 Desember 2022 senilai Rp664.346.550,00 mengalami kenaikan senilai Rp19.567.500,00 atau 2,95% dibandingkan dengan per 31 Desember 2021 senilai Rp663.914.050,00 sebagaimana pada **Lampiran 8** dengan rincian sebagai berikut.

Tabel 5.5.20
Rincian Piutang BPHTB Tahun 2022 dan 2021

Tahun	Piutang 2021 (Rp)	Penambahan	Pembayaran Tahun 2022	Piutang 2022 (Rp)	Penyisihan 2022	NRV 2022
2014	10.460.000,00	0,00	2.000.000,00	8.460.000,00	8.460.000,00	0,00
2015	12.339.600,00	0,00	0,00	12.339.600,00	12.339.600,00	0,00
2016	14.017.500,00	0,00	0,00	14.017.500,00	14.017.500,00	0,00

Tahun	Piutang 2021 (Rp)	Penambahan	Pembayaran Tahun 2022	Piutang 2022 (Rp)	Penyisihan 2022	NRV 2022
2017	96.188.100,00	0,00	0,00	96.188.100,00	96.188.100,00	0,00
2018	113.362.200,00	0,00	4.500.000,00	108.862.200,00	54.431.100,00	54.431.100,00
2019	145.425.300,00	0,00	3.325.000,00	142.100.300,00	71.050.150,00	71.050.150,00
2020	269.871.350,00	0,00	9.742.500,00	260.128.850,00	130.064.425,00	130.064.425,00
2021	2.250.000,00	0,00	0,00	2.250.000,00	225.000,00	2.025.000,00
2022		4.255.895.792,00	4.255.895.792,00	0,00	0,00	0,00
Jumlah	663.914.050,00	4.255.895.792,00	4.275.463.292,00	644.346.550,00	386.775.875,00	257.570.675,00

Dari jumlah Piutang BPHTB senilai Rp664.346.550,00 telah dilakukan penyisihan senilai Rp386.775.875,00 sehingga nilai Piutang BPHTB netto adalah senilai Rp257.570.675,00.

j. Piutang Pajak Parkir

Saldo Piutang Pajak Parkir pada Neraca Pemerintah Kota Bima per 31 Desember 2022 senilai Rp4.462.250,00 mengalami kenaikan senilai Rp3.100.000,00 atau 227,56% dibandingkan dengan per 31 desember 2021 senilai Rp1.362.250,00 sebagaimana pada **Lampiran 9**.

Tabel 5.5.21

Rincian Piutang Pajak Parkir Tahun 2022 dan 2021

Tahun	Piutang 2021 (Rp)	Penambahan	Pembayaran Tahun 2022	Piutang 2022 (Rp)	Penyisihan 2022	NRV 2022
2019	1.016.000,00	0,00	0,00	1.016.000,00	508.000,00	508.000,00
2020	346.250,00	0,00	0,00	346.250,00	173.125,00	173.125,00
2021	0,00	0,00	0,00	0,00	0,00	0,00
2022	0,00	136.015.500,00	132.915.500,00	3.100.000,00	15.500,00	3.084.500,00
Jumlah	1.362.250,00	136.015.500,00	132.915.500,00	4.462.250,00	696.625,00	3.765.625,00

Dari jumlah Piutang Pajak Parkir senilai Rp4.462.250,00 telah dilakukan penyisihan senilai Rp696.625,00 sehingga nilai Piutang BPHTB netto adalah senilai Rp3.765.625,00.

5.5.1.1.4	Piutang Retribusi	2022 (Rp)	2021 (Rp)
		6.570.013.361,00	3.243.676.649,00

Saldo Piutang Retribusi bruto pada Neraca Pemerintah Kota Bima per 31 Desember 2022 senilai Rp6.570.013.361 mengalami kenaikan senilai Rp3.326.336.712,00 atau 102,55% dibandingkan dengan per 31 Desember 2021 senilai Rp3.243.676.649,00 dengan rincian sebagai berikut.

Tabel 5.5.22
Rincian Piutang Retribusi Tahun 2022 dan 2021

No	Piutang Retribusi	Piutang 2021 (Rp)	Penambahan	Pengurangan	Piutang 2022 (Rp)
1	Retribusi Pasar Grosir/Pertokoan	2.570.376.209,00	1.402.808.040,00	452.400.314,00	3.520.783.935,00
2	Retribusi Pemakaian Kekayaan Daerah	359.170.000,00	561.740.000,00	583.765.000,00	337.145.000,00
3	Retribusi Pengendalian Menara	45.867.840,00	187.738.000,00	181.374.000,00	52.231.840,00
4	Retribusi Pelayanan Kesehatan	268.262.600,00	359.343.000,00	268.262.600,00	359.343.000,00
5	Retribusi Pelayanan Kesehatan RSUD	0,00	2.300.509.586,00	0,00	2.300.509.586,00
Jumlah		3.243.676.649,00	4.812.138.626,00	1.485.801.914,00	6.570.013.361,00

Sesuai Buletin Teknis Komite Standar Akuntansi Pemerintahan Nomor 6 yang mengatur tentang Akuntansi Piutang dan Peraturan Menteri Dalam Negeri Nomor 73 Tahun 2020 tentang Pedoman Penyisihan Piutang dan Penyisihan Dana Bergulir serta Peraturan Walikota Nomor 105 Tahun 2021 tentang Kebijakan Akuntansi Pemerintah Kota Bima. Penyisihan piutang merupakan estimasi yang dilakukan untuk piutang tidak tertagih pada akhir setiap periode yang dibentuk senilai persentase tertentu dari akun piutang berdasarkan penggolongan kualitas piutang.

Dari jumlah Piutang Retribusi senilai Rp6.570.013.361,00 telah dilakukan penyisihan senilai Rp(3.260.126.704,09) sehingga nilai Piutang Retribusi neto adalah senilai Rp3.309.886.656,91 dengan rincian sebagai berikut.

Tabel 5.5.23
Penyisihan Piutang Retribusi Tahun 2022 dan 2021

No	Piutang Retribusi	Piutang Retribusi 2022	Penyisihan 2022	NRV 2022	Piutang 2021
1	Retribusi Pasar Grosir/ Pertokoan	3.520.783.935,00	2.887.347.540,60	633.436.394,40	2.570.376.209,00
2	Retribusi Pemakaian Kekayaan Daerah	337.145.000,00	324.630.624,99	12.514.375,01	359.170.000,00
3	Retribusi Pengendalian Menara	52.231.840,00	48.148.538,50	4.083.301,50	45.867.840,00
4	Retribusi Pelayanan Kesehatan	359.343.000,00	0,00	359.343.000,00	268.262.600,00
5	Retribusi Pelayanan Kesehatan RSUD	2.300.509.586,00	0,00	2.300.509.586,00	0,00
Jumlah		6.570.013.361,00	3.260.126.704,09	3.309.886.656,91	3.243.676.649,00

Penjelasan masing-masing akun piutang retribusi sebagai berikut:

a. Piutang Retribusi Pasar Grosir/Pertokoan

Saldo Piutang Retribusi Pasar Grosir/Pertokoan pada Neraca Pemerintah Kota Bima per 31 Desember 2022 senilai Rp3.520.783.935,00 mengalami peningkatan senilai Rp950.407.726,00 atau 36,98% dibandingkan dengan per 31 Desember 2021 senilai Rp3.520.783.935,00 sebagaimana pada **Lampiran 10** dengan rincian sebagai berikut.

Tabel 5.5.24
Mutasi Piutang Retribusi Pasar/Grosir Tahun 2022 dan 2021

Tahun	Piutang 2021 (Rp)	Penambahan	Pembayaran Tahun 2022	Piutang 2022 (Rp)	Penyisihan 2022	NRV 2022
2010	114.245.220,00	0,00	0,00	114.245.220,00	114.245.220,00	0,00
2011	123.061.001,00	0,00	0,00	123.061.001,00	123.061.001,00	0,00
2012	61.799.028,00	0,00	0,00	61.799.028,00	61.799.028,00	0,00
2013	54.311.750,00	0,00	0,00	54.311.750,00	54.311.750,00	0,00
2014	71.485.067,00	0,00	0,00	71.485.067,00	71.485.067,00	0,00
2015	13.209.910,00	0,00	0,00	13.209.910,00	13.209.910,00	0,00
2016	184.150.110,00	0,00	0,00	184.150.110,00	184.150.110,00	0,00
2018	416.873.230,00	0,00	0,00	416.873.230,00	416.873.230,00	0,00
2019	325.037.928,00	0,00	0,00	325.037.928,00	325.037.928,00	0,00
2020	531.719.578,00	0,00	0,00	531.719.578,00	531.719.578,00	0,00
2021	674.483.387,00	0,00	37.407.314,00	637.076.073,00	637.076.073,00	0,00
2022		1.402.808.040,00	414.993.000,00	987.815.040,00	354.378.645,60	633.436.394,40
Total	2.570.376.209,00	1.402.808.040,00	452.400.314,00	3.520.783.935,00	2.887.347.540,60	633.436.394,40

Dari jumlah Piutang Retribusi Pasar Grosir dan Pertokoan senilai Rp3.520.783.935,00 telah dilakukan penyisihan senilai Rp2.887.347.540,60 sehingga nilai Piutang Retribusi neto adalah senilai Rp633.436.394,40

- b. Piutang Retribusi Pemakaian Kekayaan Daerah
Saldo Piutang Retribusi Pemakaian Kekayaan Daerah pada Neraca Pemerintah Kota Bima per 31 Desember 2022 senilai Rp337.145.000 mengalami penurunan senilai Rp22.025.000,00 atau 6,13% dibandingkan dengan per 31 Desember 2021 senilai Rp359.170.000,00.

Tabel 5.5.25
Mutasi Piutang Retribusi Pemakaian Kekayaan Daerah Tahun 2022 dan 2021

Tahun	Piutang 2021 (Rp)	Piutang atas Penetapan 2021	Penambahan	Pengurangan	Piutang 2022 (Rp)	Penyisihan	NRV
A	Bagian Umum (Lampiran 11)						
2010	56.035.000,00	0,00	0,00	0,00	56.035.000,00	56.035.000,00	0,00
2011	2.520.000,00	0,00	0,00	0,00	2.520.000,00	2.520.000,00	0,00
2012	2.580.000,00	0,00	0,00	0,00	2.580.000,00	2.580.000,00	0,00
2013	16.610.000,00	0,00	0,00	0,00	16.610.000,00	16.610.000,00	0,00
Jumlah	77.745.000,00	0,00	0,00	0,00	77.745.000,00	77.745.000,00	0,00
B	BPKAD (Lampiran 12)						
2019	1.140.000,00	0,00	0,00	0,00	1.140.000,00	1.140.000,00	0,00
2020	24.900.000,00	0,00	0,00	775.000,00	24.125.000,00	24.125.000,00	0,00

Tahun	Piutang 2021 (Rp)	Piutang atas Penetapan 2021	Penambahan	Pengurangan	Piutang 2022 (Rp)	Penyisihan	NRV
2021	35.635.000,00	0,00	0,00	35.000.000,00	635.000,00	635.000,00	0,00
2022	0,00	27.500.000,00	365.740.000,00	388.240.000,00	5.000.000,00	321.875,00	4.678.125,00
Jumlah	61.675.000,00	27.500.000,00	365.740.000,00	424.015.000,00	30.900.000,00	26.221.875,00	4.678.125,00
C	Dinas Kelautan dan Perikanan (Lampiran 13)						
2015	4.500.000,00	0,00	0,00	0,00	4.500.000,00	4.500.000,00	0,00
2016	12.425.000,00	0,00	0,00	0,00	12.425.000,00	12.425.000,00	0,00
2017	49.925.000,00	0,00	0,00	0,00	49.925.000,00	49.925.000,00	0,00
2018	650.000,00	0,00	0,00	0,00	650.000,00	650.000,00	0,00
2019	39.000.000,00	0,00	0,00	0,00	39.000.000,00	39.000.000,00	0,00
2020	38.900.000,00	0,00	0,00	0,00	38.900.000,00	38.900.000,00	0,00
2021	74.350.000,00	0,00	0,00	3.250.000,00	71.100.000,00	71.100.000,00	0,00
2022	0,00	0,00	168.500.000,00	156.500.000,00	12.000.000,00	4.163.749,99	7.836.250,01
Jumlah	219.750.000,00	0,00	168.500.000,00	159.750.000,00	228.500.000,00	220.663.749,99	7.836.250,01
Total	359.170.000,00	27.500.000,00	525.490.000,00	583.765.000,00	337.145.000,00	324.630.624,99	12.514.375,01

Dari jumlah Piutang Retribusi Pemakaian Kekayaan Daerah senilai Rp337.145.000,00 telah dilakukan penyisihan senilai Rp324.630.624,99 sehingga nilai Piutang Retribusi netto adalah senilai Rp12.514.375,01

c. Piutang Retribusi Pengendalian Menara

Saldo Piutang Retribusi Pengendalian Menara pada Neraca Pemerintah Kota Bima per 31 Desember 2022 senilai Rp52.231.840,00 mengalami kenaikan senilai Rp6.364.000,00 atau 13,87% dibandingkan dengan per 31 Desember 2021 senilai Rp45.867.840,00 dan sudah dilakukan penyisihan senilai Rp48.148.538,50 dengan NRV senilai R4.083.301,50 dan Piutang 2022 secara rinci sebagai berikut.

Tabel 5.5.26

Mutasi Piutang Retribusi Pengendalian Menara Tahun 2022 dan 2021

NO	NAMA PEMILIK / WAJIB RETRIBUSI	SALDO 31/12/2021	PENETAPAN 2022	Realisasi Tahun 2022	Total Piutang 2022
1	PT. TOWER BERSAMA	16.830.265,00	19.092.000,00	15.910.000,00	20.012.265,00
2	PT. XL-AXIATA	20.714.161,00	3.182.000,00	0,00	23.896.161,00
3	PT. SOLUSI TUNAS PRATAMA	0,00	35.002.000,00	35.002.000,00	0,00
4	PT. KOMET INFRA NUSANTARA	0,00	9.546.000,00	9.546.000,00	0,00
5	PT. TELEKOMUNIKASI INDONESIA	0,00	22.274.000,00	22.274.000,00	0,00
6	PT. PERSADA SOKKA TAMA	0,00	19.092.000,00	19.092.000,00	0,00
7	SOLUSINDO KREASI PRATAMA	0,00	12.728.000,00	12.728.000,00	0,00
8	PT. EPID MENARA ASSETCO	0,00	6.364.000,00	6.364.000,00	0,00

NO	NAMA PEMILIK / WAJIB RETRIBUSI	SALDO 31/12/2021	PENETAPAN 2022	Realisasi Tahun 2022	Total Piutang 2022
9	PT. DAYA MITRA TELEKOMUNIKA	0,00	19.092.000,00	19.092.000,00	0,00
10	PROTELINDO / PT. PROFESIONAL TELEKOMUNIKASI INDONESIA	0,00	41.366.000,00	41.366.000,00	0,00
11	PT. SARANA INTI PERSADA	8.323.414,00	0,00	0,00	8.323.414,00
JUMLAH		45.867.840,00	187.738.000,00	181.374.000,00	52.231.840,00

Dari jumlah Piutang Retribusi Pengendalian Menara senilai Rp52.231.840,00 telah dilakukan penyisihan senilai Rp48.148.538,50 sehingga nilai Piutang Retribusi netto adalah senilai Rp4.083.301,50.

Tabel 5.5.27
Perhitungan Penyisihan Pengendalian Menara

Tahun	Piutang 2021	Penambahan	Pembayaran	Piutang 2022	Penyisihan	NRV
2015	29.957.840,00	0,00	0,00	0,00	0,00	0,00
2016	0,00	0,00	0,00	0,00	0,00	0,00
2017	0,00	0,00	0,00	0,00	0,00	0,00
2018	0,00	0,00	0,00	0,00	0,00	0,00
2019	0,00	0,00	0,00	0,00	0,00	0,00
2020	6.364.000,00	0,00	0,00	0,00	0,00	0,00
2021	9.546.000,00	0,00	0,00	0,00	0,00	0,00
2022		187.738.000,00	181.374.000,00	6.364.000,00	2.280.698,50	4.083.301,50
	45.867.840,00	187.738.000,00	181.374.000,00	6.364.000,00	2.280.698,50	4.083.301,50

d. Piutang Retribusi Pelayanan Kesehatan

Saldo Piutang Pelayanan Kesehatan pada Neraca Pemerintah Kota Bima per 31 Desember 2022 senilai Rp359.343.000,00 dan piutang pelayanan kesehatan di RSUD sebesar Rp.2.300.509.586,00 dengan rincian sebagai berikut:

Tabel 5.5.28
Piutang Pelayanan Kesehatan pada Dinas Kesehatan

No	Puskesmas	Uraian	Bulan	Rincian	Keterangan
1	Penanae	Dana Klaim BPJS Puskesmas Bulan Oktober, November dan Desember 2021 (Retribusi Pelayanan Kesehatan)	Oktober	16.925.000,00	Dibayarkan Di Tahun 2023
			November	25.555.000,00	Dibayarkan Di Tahun 2023
			Desember	22.080.000,00	Dibayarkan Di Tahun 2023
	Saldo 31 Desember 2022			64.560.000,00	
2	Rasanae Timur	Dana Klaim BPJS Puskesmas Bulan Oktober, November, Desember 2022 (Retribusi Pelayanan Kesehatan)	Oktober	9.075.000,00	Dibayarkan Di Tahun 2023
			November	7.124.000,00	Dibayarkan Di Tahun 2023
			Desember	5.149.000,00	Dibayarkan Di Tahun 2023
	Saldo 31 Desember 2022			21.348.000,00	
3	Jatibaru	Dana Klaim BPJS Puskesmas Bulan	September	600.000,00	Dibavarkan Di Tahun 2023

No	Puskesmas	Uraian	Bulan	Rincian	Keterangan
		September, Oktober, November, Desember 2022 (Retribusi Pelayanan Kesehatan)	Oktober	26.359.000,00	Dibayarkan Di Tahun 2023
			November	32.979.000,00	Dibayarkan Di Tahun 2023
			Desember	2.360.000,00	Dibayarkan Di Tahun 2023
	Saldo 31 Desember 2022			62.298.000,00	
4	Mpunda	Dana Klaim BPJS Puskesmas Bulan Oktober, November dan Desember 2022 (Retribusi Pelayanan Kesehatan)	Oktober	25.150.000,00	Dibayarkan Di Tahun 2023
			November	18.503.000,00	Dibayarkan Di Tahun 2023
			Desember	1.628.000,00	Dibayarkan Di Tahun 2023
	Saldo 31 Desember 2022			45.281.000,00	
5	Kumbe	Dana Klaim BPJS Puskesmas Bulan Agustus,Oktober, November, Desember 2022 (Retribusi Pelayanan Kesehatan)	Agustus	8.600.000,00	Dibayarkan Di Tahun 2023
			Oktober	6.375.000,00	Dibayarkan Di Tahun 2023
			November	7.575.000,00	Dibayarkan Di Tahun 2023
			Desember	950.000,00	Dibayarkan Di Tahun 2023
	Saldo 31 Desember 2022			23.500.000,00	
6	Paruga	Dana Klaim BPJS Puskesmas Bulan Oktober, November dan Desember 2022 (Retribusi Pelayanan Kesehatan)	Oktober	48.465.000,00	Dibayarkan Di Tahun 2023
			November	45.935.000,00	Dibayarkan Di Tahun 2023
			Desember	33.155.000,00	Dibayarkan Di Tahun 2023
	Saldo 31 Desember 2022			127.555.000,00	
7	Kolo	Dana Klaim BPJS Puskesmas Bulan Oktober, November, Desember 2022 (Retribusi Pelayanan Kesehatan)	Oktober	9.025.000,00	Dibayarkan Di Tahun 2023
			November	4.790.000,00	Dibayarkan Di Tahun 2023
			Desember	986.000,00	Dibayarkan Di Tahun 2023
	Saldo 31 Desember 2022			14.801.000,00	
Jumlah				359.343.000,00	

Tabel 5.5.29

Piutang Pelayanan Kesehatan pada RSUD

No	Jenis Klaim	Uraian	Tahun	Jumlah	Keterangan
1	Klaim INA CBG'S	Klaim Februari	2022	7.683.400,00	Dibayarkan Di Tahun 2023
		Klaim Bulan Mei	2022	46.403.000,00	Dibayarkan Di Tahun 2023
		Klaim Bulan Juni	2022	99.763.100,00	Dibayarkan Di Tahun 2023
		Klaim Juli	2022	95.318.500,00	Dibayarkan Di Tahun 2023
		Klaim Agustus	2022	56.234.475,00	Dibayarkan Di Tahun 2023
		Klaim September	2022	95.527.343,00	Dibayarkan Di Tahun 2023
		Klaim Oktober	2022	573.967.466,00	Dibayarkan Di Tahun 2023
		Klaim November	2022	524.775.735,00	Dibayarkan Di Tahun 2023
	Klaim Desember	2022	518.215.067,00	Dibayarkan Di Tahun 2023	
2	Klaim Covid 19	Klaim November	2022	152.790.000,00	Dibayarkan Di Tahun 2023
		Klaim Desember	2022	122.531.500,00	Dibayarkan Di Tahun 2023
3	Klaim Tes Cepat Molekuler (TCM)	Klaim Agustus	2022	1.425.000,00	Dibayarkan Di Tahun 2023
		Klaim September	2022	1.875.000,00	Dibayarkan Di Tahun 2023
		Klaim Oktober	2022	1.600.000,00	Dibayarkan Di Tahun 2023
		Klaim November	2022	1.225.000,00	Dibayarkan Di Tahun 2023
		Klaim Desember	2022	1.175.000,00	Dibayarkan Di Tahun 2023
Total 1+2+3				2.300.509.586,00	

Piutang Hasil Pengelolaan		2022 (Rp)	2021 (Rp)
5.5.1.1.5	Kekayaan Daerah yang dipisahkan	0,00	0,00

Saldo Piutang Hasil Pengelolaan Kekayaan Daerah yang Dipisahkan pada Neraca Pemerintah Kota Bima per 31 Desember 2022 senilai 0,00 dan Tahun 2021 senilai 0,00.

5.5.1.1.6	Piutang Lain-Lain PAD yang Sah	2022 (Rp) 1.239.295,74	2021 (Rp) 0,00
------------------	---------------------------------------	---	---------------------------------

Saldo Piutang Lain-lain PAD yang Sah pada Neraca Pemerintah Kota Bima per 31 Desember 2022 senilai Rp1.239.295,74 yang berasal dari TDF TKD remunirasi pendapatan bunga.

5.5.1.1.7	Piutang Transfer Pemerintah Pusat	2022 (Rp) 728.448.661,00	2021 (Rp) 1.010.385.620,00
------------------	--	---	---

Saldo Piutang Transfer Pemerintah Pusat pada Neraca Pemerintah Kota Bima per 31 Desember 2022 senilai Rp 728.448.661,00. Mengalami penurunan Rp281.936.959,00 atau 27,90% di bandingkan tahun 2021 senilai Rp1.010.385.620,00.

Tabel 5.5.30
Mutasi Piutang Transfer Pemerintah Pusat Tahun 2022 dan 2021

No	Uraian	Koreksi Piutang 2021			2022		Piutang 2022 (Rp)	Aset Lainnya (TDF) 2022 (Rp)	Piutang Transfer 2022 (Rp)
		Piutang 2021 pada LKPD TA 2021 (Rp)	Penyesuaian Piutang 2021 pada LKPD TA 2021(Rp)	Penetapan sesuai Perpres 98 Tahun 2022/PMK 218/pmk.07/2022	Pembayaran Piutang	Pembayaran Tahun Berjalan			
1	2	3	8=6	9	11	12	13=8+9-10-11-12	14	15 = 13-14
DBH Pemerintah Pusat									
	Dana Bagi Hasil Pajak								
1	DBH PBB Bagian Pemerintah Pusat yang dibagikan kepada Kab/Kota	-	-	-	-	-	-	-	-
2	DBH PBB menurut Provinsi/Kabupaten/Kota Bagi Rata	-	-	-	-	-	-	-	-
3	Biaya Pemungutan PBB Sektor Migas	-	-	21.378.390,00	-	19.025.000,00	2.353.390,00	2.353.390,00	-
4	DBH PBB Biaya Pemungutan Sektor Lainnya	-	2.111.950,00	3.898.115,00	2.111.950,00	3.469.000,00	429.115,00	429.115,00	-
5	DBH PBB Bagian Daerah Sektor Migas	-	-	615.703.277,00	-	547.925.000,00	67.778.277,00	67.778.277,00	-
6	DBH PBB Bagian Daerah Sektor Lainnya	-	60.807.157,00	112.286.838,00	60.807.157,00	99.926.000,00	12.360.838,00	12.360.838,00	-
7	DBH PBB untuk Provinsi/Kabupaten/Kota sektor pertambangan lainnya	-	-	-	-	-	-	-	-
8	DBH Pajak PPh Pasal 21	85.528.299,00	312.308.820,00	8.040.027.968,00	-	7.154.960.000,00	1.197.376.788,00	885.067.968,00	312.308.820,00
9	DBH Pajak PPh Pasal 25/29	153.185.340,00	354.793.462,00	436.776.539,00	86.623.551,00	388.695.000,00	316.251.450,00	48.081.539,00	268.169.911,00
10	DBH PBB Bagi Rata	281.579.681,00	803.667.166,00	4.637.610.207,00	803.667.166,00	4.165.004.402,00	472.605.805,00	472.605.805,00	-
11	DBH Cukai Hasil Tembakau TA. 2019	173.211.300,00	197.163.524,00	4.090.877.872,00	197.163.524,00	3.535.141.510,00	555.736.362,00	450.334.872,00	105.401.490,00
Jumlah I		693.504.620,00	1.730.852.079,00	17.958.559.206,00	1.150.373.348,00	15.914.145.912,00	2.624.892.025,00	1.939.011.804,00	685.880.221,00
	Dana Bagi Hasil Bukan Pajak/SDA								
12	DBH SDA Pertambangan Umum Royalty	-	14.956.628.450,00	38.825.432.535,00	11.598.972.354,00	39.187.642.738,00	2.995.445.893,00	2.952.877.453,00	42.568.440,00
13	DBH SDA Pertambangan Panas Bumi	-	-	-	-	-	-	-	-
14	DBH SDA Kehutanan	-	32.437.439,00	63.687.586,00	32.437.439,00	57.473.000,00	6.214.586,00	6.214.586,00	-
15	DBH SDA Perikanan	316.881.000,00	-	2.170.064.211,00	-	1.958.311.000,00	211.753.211,00	211.753.211,00	-
Jumlah II		316.881.000,00	14.989.065.889,00	41.059.184.332,00	11.631.409.793,00	41.203.426.738,00	3.213.413.690,00	3.170.845.250,00	42.568.440,00
Jumlah I + Jumlah II		1.010.385.620,00	16.719.917.968,00	59.017.743.538,00	12.781.783.141,00	57.117.572.650,00	5.838.305.715,00	5.109.857.054,00	728.448.661,00

5.5.1.1.8	Piutang Transfer Antar Daerah	2022 (Rp) 4.361.716.996,00	2021 (Rp) 4.799.141.791,00
------------------	--	---	---

Saldo Piutang Transfer Pemerintah Antar Daerah pada Neraca Pemerintah Kota Bima per 31 Desember 2022 senilai Rp4.361.716.996,00. Mengalami penurunan sebesar Rp437.424.795,00 atau 9.11%. jika dibandingkan dengan tahun 2021 sebesar Rp4.799.141.791,00.

Tabel 5.5.31

Mutasi Piutang Transfer Pemerintah Pusat Tahun 2022 dan 2021

No	Uraian	Koreksi Piutang 2021					2022	
		Piutang 2021 pada LKPD TA 2021 (Rp)	Penyesuaian Piutang 2021 pada LKPD TA 2021(Rp)	Penetapan sesuai SK GUB Nomor 973-104 Tahun 2023	Pembayaran Piutang	Pembayaran Tahun Berjalan	Piutang 2021 (Rp)	Piutang 2021 (Rp)
1	2	3	8=6	9	11	12	13=8+9-10-11-12	13=8+9-10-11-12
DBH Pemerintah Provinsi								
1	DBH Pajak Kendaraan Bermotor	1.419.300.365,00	1.419.300.365,00	7.638.585.425,00	1.419.300.365,00	6.206.609.566,00	1.431.975.859,00	1.431.975.859,00
2	DBH Bea Balik Nama Kendaraan Bermotor	923.700.431,00	923.700.431,00	5.950.901.257,00	923.700.431,00	4.685.422.763,00	1.265.478.494,00	1.265.478.494,00
3	DBH Pajak Bahan Bakar Kendaraan Bermotor	2.449.330.954,00	2.449.330.954,00	17.956.244.885,00	2.449.330.954,00	16.296.198.220,00	1.660.046.665,00	1.660.046.665,00
4	DBH Pajak Air Permukaan	6.810.041,00	6.810.041,00	38.930.668,00	6.810.041,00	34.714.690,00	4.215.978,00	4.215.978,00
5	DBH Pajak Rokok	-	-	19.149.816.551,00		19.149.816.551,00	-	-
Jumlah		4.799.141.791,00	4.799.141.791,00	50.734.478.786,00	4.799.141.791,00	46.372.761.790,00	4.361.716.996,00	4.361.716.996,00

5.5.1.1.9	Piutang Lainnya	2022 (Rp) 2.778.761.737,25	2021 (Rp) 2.778.761.737,25
------------------	------------------------	---	---

Saldo Bagian Lancar Tuntutan Ganti Rugi merupakan saldo Piutang Lancar atas Tagihan Tuntutan Ganti Kerugian daerah yang sudah memiliki Surat Keterangan Tanggung Jawab Mutlak (SKTJM).

Sesuai Buletin Teknis Komite Standar Akuntansi Pemerintahan Nomor 16 yang mengatur tentang Akuntansi Piutang Berbasis Akrua bahwa piutang ganti rugi disajikan sebagai aset lancar senilai nilai yang jatuh tempo dalam tahun berjalan dan yang akan ditagih dalam 12 (dua belas) bulan ke depan berdasarkan surat ketentuan penyelesaian yang telah ditetapkan.

Saldo Bagian Lancar Tuntutan Ganti Rugi pada Neraca Pemerintah Kota Bima per 31 Desember 2022 senilai Rp2.778.761.737,25 tidak mengalami penurunan/kenaikan senilai Rp0,00 dibandingkan dengan per 31 Desember 2021 senilai Rp2.778.761.737,25. sebagaimana pada **Lampiran 14**.

5.5.1.1.11	Penyisihan Piutang	2022 (Rp) (11.235.490.023,86)	2021 (Rp) (9.145.910.533,21)
-------------------	---------------------------	--	---

Saldo Penyisihan Piutang pada Neraca Pemerintah Kota Bima per 31 Desember 2022 senilai Rp11.235.490.023,86. Mengalami kenaikan sebesar

Rp2.089.579.490,65 atau 22,85%. Jika dibandingkan tahun 2021 senilai Rp9.145.910.533,21.

5.5.1.1.12	Belanja Dibayar Dimuka	2022 (Rp)	2021 (Rp)
		274.770.484,00	2.969.280.200,00

Saldo Belanja Dibayar Dimuka pada Neraca Pemerintah Kota Bima per 31 Desember 2022 senilai Rp274.770.484 mengalami kenaikan senilai Rp2.694.509.716,00 atau 90,75% dibandingkan dengan per 31 Desember 2021 senilai Rp2.969.280.200 dengan rincian sebagai berikut.

Tabel 5.5.32
Belanja Dibayar Dimuka Tahun 2022 dan 2021

No	OPD	Keterangan	2022 (Rp)	2021 (Rp)
1	Dinas Pemberdayaan Perempuan dan perlindungan Anak	Sewa Rumah Aspirasi kelurahan Rabadompu Barat Kecamatan Raba Kota Bima Tahun 2021	13.750.000,00	13.750.000,00
2	Dinas Perpustakaan dan Arsip Daerah	Pembangunan Gedung Perpustakaan	0,00	724.072.200,00
3	Sekretariat Daerah	Pembangunan Sayap kantor Walikota Bima	0,00	2.231.458.000,00
4	Dinas Perhubungan	Atas Belanja Modal Jaringan Listrik Lainnya	43.980.000,00	0,00
5	Dinas Kesehatan	Renovasi Gedung Lab Kesda (DAK)	141.849.738,00	0,00
			75.190.746,00	0,00
Jumlah			274.770.484,00	2.969.280.200,00

5.5.1.1.3	Persediaan	2022 (Rp)	2021 (Rp)
		12.186.271.978,05	10.469.710.895,88

Saldo Persediaan pada Neraca Pemerintah Kota Bima per 31 Desember 2022 senilai Rp12.186.271.978,05 mengalami kenaikan senilai Rp1.716.561.082,17 atau 16,40% dibandingkan dengan per 31 Desember 2021 senilai Rp10.469.710.895,80,.

Jumlah tersebut merupakan saldo Persediaan Bahan Pakai Habis/material yang terdiri dari obat-obatan dan alat kesehatan pakai habis, ATK, bibit tanaman, benih ikan, barang untuk diserahkan kepada masyarakat dan barang Persediaan lainnya pada SKPD di Lingkungan Pemerintah Kota Bima tahun 2022 dan tahun 2021 sebagai berikut.

Tabel 5.5.33
Laporan Persediaan Per SKPD Tahun 2022

No	Nama OPD	PERSEDIAAN 2022						TOTAL
		ATK	CETAK	KERTAS DAN COVER	BAHAN KOMPUTER	OBAT-OBATAN	BAHAN - BAHAN LAINNYA	
1	Dinas Pendidikan dan Kebudayaan	1.075.000,00	0,00	0,00	0,00	0,00	0,00	1.075.000,00
2	Dinas Kesehatan	0,00	29.432.000,00	0,00	0,00	7.901.545.405,68	681.943.250,00	8.612.920.655,68
3	Dinas Ketahanan	0,00	0,00	0,00	0,00	0,00	45.450.000,00	45.450.000,00

No	Nama OPD	PERSEDIAAN 2022						
		ATK	CETAK	KERTAS DAN COVER	BAHAN KOMPUTER	OBAT-OBATAN	BAHAN - BAHAN LAINNYA	TOTAL
	Pangan							
4	Dinas Kependudukan dan Catatan Sipil	278.000,00	273.049.935,64	0,00	5.240.000,00	0,00	0,00	278.567.935,64
5	Dinas Pengendalian Penduduk dan Keluarga Berencana	0,00	0,00	0,00	0,00	677.583.309,00	0,00	677.583.309,00
6	Dinas Perhubungan	0,00	48.000.000,00	0,00	0,00	0,00	0,00	48.000.000,00
7	Dinas Koperindag	0,00	28.585.950,00	0,00	0,00	0,00	0,00	28.585.950,00
8	Diskanlut	129.000,00	400.000,00	0,00	0,00	0,00	1.980.000,00	2.509.000,00
9	BPBD	0,00	900.000,00	300.000,00	0,00	0,00	0,00	1.200.000,00
10	Badan Pengelolaan Keuangan dan aset Daerah	810.000,00	29.625.000,00	3.100.000,00	0,00	0,00	0,00	33.535.000,00
11	RSUD Kota Bima	0,00	14.337.800,00	0,00	0,00	2.300.391.792,73	142.115.535,00	2.456.845.127,73
TOTAL KESELURUHAN		2.292.000	424.330.686	3.400.000	5.240.000	10.879.520.507	871.488.785	12.186.271.978,05

Tabel 5.5.34
Laporan Persediaan Per SKPD Tahun 2021

NO.	NAMA SKPD	ATK	BAHAN LAINNYA	BAHAN CETAK	OBAT-OBATAN	BAHAN KOMPUTER	BIBIT TERNAK	KERTAS DAN COVER	PERSEDIAAN
1	Dinas Pendidikan, Pemuda Dan Olahraga	1.094.000,00	0,00	0,00	0,00	0,00	0,00	0,00	1.094.000,00
2	Dinas Kesehatan		136.863.995,00	17.016.800,00	9.565.140.161,24				9.719.020.956,24
3	Dinas Pekerjaan Umum Dan Penataan Ruang	0,00	0,00	0,00	0,00	0,00	0,00	0,00	0,00
4	Dinas Perumahan Dan Kawasan Pemukiman	0,00	0,00	0,00	0,00	0,00	0,00	0,00	0,00
5	Dinas Pemadam Kebakaran Dan Penyelamatan	0,00	0,00	0,00	0,00	0,00	0,00	0,00	0,00
6	Kantor Satuan Polisi Pamong Praja	0,00	0,00	0,00	0,00	0,00	0,00	0,00	0,00
7	Badan Kesatuan Bangsa Dan Politik	0,00	0,00	0,00	0,00	0,00	0,00	0,00	0,00
8	Dinas Sosial	0,00	0,00	0,00	0,00	0,00	0,00	0,00	0,00
9	Dinas Tenaga Kerja	0,00	0,00	0,00	0,00	0,00	0,00	0,00	0,00
10	Dinas Pemberdayaan Perempuan Dan Perlindungan Anak	0,00	0,00	0,00	0,00	0,00	0,00	0,00	0,00
11	Dinas Ketahanan Pangan		28.080.050,00	0,00	0,00	0,00	0,00	0,00	28.080.050,00
12	Dinas Lingkungan Hidup		0,00	0,00	0,00	0,00	0,00	0,00	0,00
13	Dinas Kependudukan Dan Catatan Sipil	455.000,00	0,00	262.111.435,64	0,00	13.900.000,00	0,00	0,00	276.466.435,64
14	Dinas Pengendalian Penduduk Dan Keluarga Berencana	0,00	0,00		304.632.014,00	0,00	0,00	0,00	304.632.014,00
15	Dinas Perhubungan	0,00	0,00	58.525.000,00		0,00	0,00	0,00	58.525.000,00
16	Dinas Komunikasi Dan Informatika	40.000,0	0,00		0,00	0,00	0,00	0,00	0,00
17	Dinas Koperasi Perindustrian Dan Perdagangan	0,00	0,00	39.178.200,00	0,00	0,00	0,00	0,00	39.178.200,00
18	Dinas Penanaman Modal Dan Pelayanan Terpadu Satu Pintu	0,00	0,00	0,00	0,00	0,00	0,00	0,00	0,00
19	Dinas Perpustakaan Dan Arsip Daerah	0,00	0,00	0,00	0,00	0,00	0,00	0,00	0,00
20	Dinas Kelautan Dan Perikanan	0,00	0,00	500.000,00	0,00	0,00	4.180.000,00	200.000,00	4.880.000,00
21	Dinas Pariwisata Pemuda Dan Olahraga	0,00	0,00	0,00	0,00	0,00	0,00	0,00	0,00
22	Dinas Pertanian	0,00	0,00	0,00	2.352.240,00	0,00	0,00	0,00	2.352.240,00
23	Sekretariat Daerah	0,00	0,00	0,00	0,00	0,00	0,00	0,00	0,00
24	Sekretariat Dprd	0,00	0,00	0,00	0,00	0,00	0,00	0,00	0,00
25	Kecamatan Rasanae	0,00	0,00	0,00	0,00	0,00	0,00	0,00	0,00

NO.	NAMA SKPD	ATK	BAHAN LAINNYA	BAHAN CETAK	OBAT-OBATAN	BAHAN KOMPUTER	BIBIT TERNAK	KERTAS DAN COVER	PERSEDIAAN
	Barat								
26	Kecamatan Rasanee Timur	0,00	0,00	0,00	0,00	0,00	0,00	0,00	0,00
27	Kecamatan Asakota	0,00	0,00	0,00	0,00	0,00	0,00	0,00	0,00
28	Kecamatan Mpunda	0,00	0,00	0,00	0,00	0,00	0,00	0,00	0,00
29	Kecamatan Raba	0,00	0,00	0,00	0,00	0,00	0,00	0,00	0,00
30	Badan Penanggulangan Bencana Daerah	0,00	0,00	0,00	0,00	0,00	0,00	860.000,00	860.000,00
31	Inspektorat	0,00	0,00	0,00	0,00	0,00	0,00	0,00	0,00
32	Badan Perencanaan Pembangunan, Penelitian Dan Pengembangan	0,00	0,00	0,00	0,00	0,00	0,00	0,00	0,00
33	Badan Pengelolaan Keuangan Dan Aset Daerah (SKPD)	272.000,00	0,00	30.380.000,00	0,00	0,00	0,00	3.970.000,00	34.622.000,00
34	Badan Kepegawaian Dan Pengembangan SDM	0,00	0,00	0,00	0,00	0,00	0,00	0,00	0,00
TOTAL		1.821.000,00	164.944.045,00	407.711.435,64	9.872.124.415,24	13.900.000,00	4.180.000,00	5.030.000,00	10.469.710.895,88

	2022 (Rp)	2021 (Rp)
5.5.1.2 Investasi Jangka Panjang	23.023.125.259,72	14.612.249.186,29

Investasi jangka panjang adalah investasi yang dimaksudkan untuk dimiliki selama lebih dari dua belas bulan. Investasi Jangka Panjang dibagi menurut sifat penanaman investasinya, yaitu investasi permanen dan investasi nonpermanen. Investasi Permanen adalah investasi jangka panjang yang dimaksudkan untuk dimiliki secara berkelanjutan, sedangkan investasi nonpermanen adalah investasi jangka panjang yang dimaksudkan untuk dimiliki secara tidak berkelanjutan.

Berkelanjutan adalah investasi yang dimaksudkan untuk dimiliki terus menerus tanpa ada niat untuk memperjualbelikan atau menarik kembali. Sedangkan tidak berkelanjutan adalah kepemilikan investasi yang berjangka waktu lebih dari 12 bulan, dimaksudkan untuk tidak dimiliki terus menerus atau ada niat untuk memperjualbelikan atau menarik kembali.

Saldo Investasi Jangka Panjang pada Neraca Pemerintah Kota Bima per 31 Desember 2022 senilai Rp23.023.125.259,72 mengalami peningkatan senilai Rp8.410.876.073,43 atau 57,56% dibandingkan dengan per 31 Desember 2021 senilai Rp14.612.249.186,29 yang terdiri dari.

Tabel 5.5.35
Laporan Investasi Jangka Panjang Tahun 2021 dan 2020

No	Investasi Jangka Panjang	31/12/2022	31/12/2021
1	Investasi Non Permanen	0,00	0,00
2	Investasi Permanen	23.023.125.259,72	14.612.249.186,29
Jumlah		23.023.125.259,72	14.612.249.186,29

5.5.1.2.1	Investasi Non Permanen	2022 (Rp)	2021 (Rp)
		0,00	0,00

Investasi Non Permanen yang dilakukan oleh Pemerintah Kota Bima tersebut merupakan dana bergulir yang bersumber dari APBD yang disalurkan kepada kelompok usaha ekonomi produktif maupun masyarakat melalui dinas/instansi terkait dalam rangka pemberdayaan ekonomi kerakyatan yang harus dikembalikan beserta bagi hasil keuntungannya dalam jangka waktu tertentu.

Saldo Investasi Non Permanen pada Neraca Pemerintah Kota Bima per 31 Desember 2022 senilai Rp0,00.

Tabel 5.5.36
Tabel Investasi Non Permanen

No	Investasi Jangka Panjang	31/12/2022	31/12/2021
1	Dana Bergulir	3.525.842.694,00	3.531.489.746,00
2	Dana Bergulir Diragukan Tertagih	(3.525.842.694,00)	(3.531.489.746,00)
Jumlah		0,00	0,00

5.5.1.2.1.5	Dana Bergulir	2022 (Rp)	2021 (Rp)
		3.525.842.694,00	3.531.489.736,00

Mutasi Dana Bergulir tahun 2022 adalah sebagai berikut.

Tabel 5.5.37
Data Dana Bergulir Tahun 2022 dan 2021

No	OPD Pengelola	31/12/2021	Penambahan	Pengurangan	31/12/2022	Keterangan
1	Dinas Koperasi, Perindustrian dan Perdagangan	1.050.931.670,00	0,00	5.536.885,00	1.045.394.785,00	Lampiran 15
2	Bagian Perekonomian dan Usaha Daerah	2.419.583.066,00	0,00	110.157,00	2.419.472.909,00	Lampiran 16
3	Dinas Pemberdayaan Perempuan dan Perlindungan Anak (ex. BPMPK)	60.975.000,00	0,00	0,00	60.975.000,00	Lampiran 17
Jumlah		3.531.489.736,00	0,00	5.647.042,00	3.525.842.694,00	

Sesuai Peraturan Menteri dalam Negeri Nomor 73 Tahun 2020 tentang Pedoman Penyisihan Piutang dan Penyisihan Dana Bergulir pada Pemerintah Daerah dan Peraturan Walikota Bima Nomor 105 Tahun 2021 tentang Kebijakan Akuntansi Pemerintah Kota Bima, dilakukan penyisihan atas dana bergulir dengan persentase penyisihan sebagai berikut.

Tabel 5.5.38
Perhitungan Dana Bergulir sesuai Kebijakan Akuntansi

No	Umur Tunggakan Dana Bergulir	Kategori Penyaluran Dana Bergulir	% Penyisihan Dana Bergulir Diragukan Tertagih
1	0 s.d 2 thn	Lancar	0 %
2	> 2 thn s.d 3 thn	Kurang Lancar	10 %
3	>3 thn s.d 4 thn	Diragukan	50 %
4	> 4 thn ke atas	Macet	100 %

Dari jumlah Dana Bergulir senilai Rp3.525.842.694,00 telah dilakukan penyisihan senilai Rp3.525.842.694,00 sehingga nilai Dana Bergulir neto adalah senilai Rp0,00. Rincian dana bergulir beserta perhitungan penyisihannya masing-masing SKPD adalah sebagai berikut.

Tabel 5.5.39
Perhitungan Dana Bergulir Per SKPD Tahun 2022

No	OPD Pengelola	31/12/2021	Penyisihan Tidak Tertagih	NRV 31 Desember 2020
1	Dinas Koperasi, Perindustrian dan Perdagangan	1.045.394.785,00	1.045.394.785,00	0,00
2	Bagian Perekonomian dan Usaha Daerah	2.419.472.909,00	2.419.472.909,00	0,00
3	Dinas Pemberdayaan Perempuan dan Perlindungan Anak (ex. BPMPK)	60.975.000,00	60.975.000,00	0,00
Jumlah		3.525.842.694,00	3.525.842.694,00	0,00

5.5.1.2.1.6	Dana Bergulir Diragukan Tertagih	2022 (Rp) (3.525.842.694,00)	2021 (Rp) (3.531.489.736,00)
--------------------	---	---	---

Saldo Dana Bergulir Diragukan Tertagih pada Neraca Pemerintah Kota Bima per 31 Desember 2022 senilai Rp3.525.842.694,00 dan di tahun 2021 senilai Rp3.525.842.694,00

5.5.1.2.2	Investasi Permanen	2022 (Rp) 23.023.125.259,72	2021 (Rp) 14.612.249.186,29
------------------	---------------------------	--	--

Saldo Investasi Permanen pada Neraca Pemerintah Kota Bima per 31 Desember 2022 sebesar Rp23.023.125.259,72 dan Tahun 2021 senilai Rp14.612.249.186,29. Nilai saldo merupakan Akumulasi nilai Penyertaan Modal Pemerintah Kota Bima pada Perusahaan Milik Daerah dengan menggunakan metode Ekuitas dan Metode Biaya sebesar Rp16.137.504.969,22 dan Properti Investasi Kota Bima sebesar Rp6.885.620.290,50.

5.5.1.2.2.1	Penyertaan Modal Pemerintah Daerah	2022 (Rp)	2021 (Rp)
		16.137.504.969,22	14.612.249.186,29

Saldo Penyertaan Modal Pemerintah Daerah pada Neraca Pemerintah Kota Bima per 31 Desember 2022 senilai Rp16.137.504.969,22 dan di tahun 2021 senilai Rp14.612.249.186,29.

Tabel 5.5.40
Perhitungan Mengguakan Metode Ekuitas

No	BUMD	Prosesntasi Kepemilikan Saham	Per 31 Des 2022	Per 31 Des 2021	Naik/ (turun)
1	Perumda Bima Aneka	100,00%	725.134.575,22	1.199.878.792,00	(474.744.217,07)
J u m l a h			725.134.575,22	1.199.878.792,00	(474.744.217,07)

Tabel 5.5.41
Perhitungan Mengguakan Metode Biaya
Data Penyertaan Modal Tahun 2022 dan 2021

No	BUMD	Prosesntasi Kepemilikan Saham	Per 31 Des 2022	Per 31 Des 2021	Naik/ (turun)
1	PT. Bank NTB	1,42%	13.067.621.350,00	11.067.621.350,00	2.000.000.000,00
2	PT. Jamkrida NTB Bersaing	3,05%	1.000.000.000,00	1.000.000.000,00	0,00
3	PD. BPR NTB	0,77%	1.044.749.044,00	1.044.749.044,00	0,00
4	KPN Sabua Ade	2,37%	300.000.000,00	300.000.000,00	0,00
J u m l a h			15.412.370.394,00	13.412.370.394,00	2.000.000.000,00

Peraturan Walikota Bima Nomor 105 Tahun 2021 tentang Kebijakan Akuntansi Pemerintah Kota Bima bahwa Investasi pada PERUMDA Bima Aneka menggunakan metode ekuitas karena kepemilikan sahamnya 100% milik Pemerintah Kota Bima sedangkan PT. Bank NTB, PT. Jamkrida NTB Bersaing, PD. BPR NTB menggunakan metode biaya karena kepemilikan saham kurang dari 20%. Sesuai PSAP 6 paragraf 40 menyatakan *bahwa hasil investasi berupa deviden tunai yang diperoleh dari penyertaan modal pemerintah yang pencatatanya menggunakan metode biaya, dicatat sebagai pendapatan hasil investasi. Sedangkan apabila menggunakan metode ekuitas, bagian laba berupa deviden tunai dicatat sebagai pendapatan hasil investasi dan mengurangi nilai investasi pemerintah. Dividen dalam bentuk saham tidak akan menambah nilai investasi pemerintah.*

5.5.1.2.2.2	Properti Investasi	2022 (Rp)	2021 (Rp)
		6.885.620.290,50	0,00

Properti Investasi pada Neraca Pemerintah Kota Bima per 31 Desember 2022 sebesar Rp6.885.620.290,50 dan Tahun 2021 senilai Rp0,00. Properti Investasterdiri dari tanah dan bangunan milik Pemerintah Kota Bima yang di sewakan pada pihak ke tiga dengan rincian sebagai berikut.

Tabel 5.5.42
Properti Investasi Tahun 2022 sebagai berikut :

No.	Uraian	Saldo 31/12/2021	Penambahan	Pengurangan	Saldo 31/12/2022
1	Properti Investasi Tanah	0,00	3.886.030.071,50	0,00	3.886.030.071,50
2	Properti Investasi Gedung dan Bangunan	0,00	3.786.023.770,00	0,00	3.786.023.770,00
Jumlah Aset Non Lancar		0,00	7.672.053.841,50	0,00	7.672.053.841,50
Akumulasi Penyusutan		0,00	(786.433.551,00)	0,00	(786.433.551,00)
Nilai Buku Aset Non Lancar		0,00	6.885.620.290,50	0,00	6.885.620.290,50

No	Uraian	Jumlah (Rp)
1	Saldo Awal per 1 Januari 2022	0,00
2	Penambahan Tahun 2022	7.672.053.841,50
3	Pengurangan Tahun 2022	0,00
Saldo Akhir per 31 Desember 2022		7.672.053.841,50
Akumulasi Penyusutan		(786.433.551,00)
Nilai Buku Aset Non Lancar		6.885.620.290,50

Sesuai Peraturan Keuangan Republik Indonesia Nomor 85/PMK.05/2021 tentang Pernyataan Standar Akuntansi Pemerintahan Berbasis Akrual Nomor 17 Properti Investasi, Kota Bima memiliki Properti Investasi Kota Bima Tahun Anggaran 2022 dengan rincian sebagai berikut:

Tabel 5.5.43
Rincian Properti Investasi Kota Bima Tahun 2022

No	Uraian	SKPD	Nama Pihak Ke Tiga	No. Kontrak	Nilai Kontrak	Jangka Waktu	Nilai Perolehan KIB	Akumulasi Penyusutan Per 31 Des 2022	Nilai Properti Investasi per 31 Des 2022
I	PROPERTI INVESTASI TANAH						3,886,030,071.50	-	3,886,030,071.50
1	Tanah Sawah So Lacici	Sekretariat Daerah	ST. Halimah	180/2/PK/II/2022	5,520,000.00	1 Januari 2022 s.d. 31 Desember 2024	230,000,000.00	-	230,000,000.00
2	Tanah Sawah So Kalate Penatoi A. Halik	Sekretariat Daerah	A. Halik	180/3/PK/II/2022	3,200,000.00	1 Januari 2022 s.d. 31 Desember 2022	2,002,029,071.50	-	2,002,029,071.50
3	Tanah Sawah So Kalate Penatoi Sudirman Yusuf	Sekretariat Daerah	Sudirman Yusuf	180/4/PK/II/2022	1,680,000.00	1 Januari 2022 s.d. 31 Desember 2022	559,000,000.00	-	559,000,000.00
4	Tanah Sawah So Kalate Penatoi Sudirman Yusuf	Sekretariat Daerah	Sudirman Yusuf	180/4/PK/II/2022		1 Januari 2022 s.d. 31 Desember 2022	409,500,000.00	-	409,500,000.00
5	Tanah Sawah So Kawinda Penaraga Abdullah Abidin	Sekretariat Daerah	Abdullah Abidin	180/1/PK/II/2022	5,760,000.00	1 Januari 2022 s.d. 31 Desember 2024	685,501,000.00	-	685,501,000.00
II	PROPERTI INVESTASI GEDUNG DAN BANGUNAN						3,786,023,770.00	786,433,551.00	2,999,590,219.00
1	Kios Pasar	Dinas	Bank BRI	180/5/PK/I/20		1 Januari		320,161,000.00	

No	Uraian	SKPD	Nama Pihak Ke Tiga	No. Kontrak	Nilai Kontrak	Jangka Waktu	Nilai Perolehan KIB	Akumulasi Penyusutan Per 31 Des 2022	Nilai Properti Investasi per 31 Des 2022
	Penaraga	Koperasi Perindustrian Dan Perdagangan		21 B.144/KC-XI/LYI/2021	60,000,000	2021 s.d. 31 Desember 2023	1,506,640,000.00		1,186,479,000.00
2	Rumah Potong Hewan Asakota Kotabima	Dinas Pertanian	PT. BIMA BANGUN SINERGI	524.7/332/Distan/III/2022 002/KTR-RPH/BBS/III/2022	Kontribusi: 1. Kontribusi Tetap: Rp. 60.000.000 per tahun 2. Kontribusi Variabel: Rp. 35.000 per ekor	5 Tahun	133,189,550.00	24,140,601.00	109,048,949.00
3	Rumah Potong Hewan Asakota Kotabima	Dinas Pertanian	PT. Bima Bangun Sinergi	524.7/332/Distan/III/2022 002/KTR-RPH/BBS/III/2022	Kontribusi: 1. Kontribusi Tetap: Rp. 60.000.000 per tahun 2. Kontribusi Variabel: Rp. 35.000 per ekor	5 Tahun	137,660,220.00	11,758,479.00	125,901,741.00
4	Rumah Potong Hewan Asakota Kotabima	Dinas Pertanian	PT. Bima Bangun Sinergi	524.7/332/Distan/III/2022 002/KTR-RPH/BBS/III/2022	Kontribusi: 1. Kontribusi Tetap: Rp. 60.000.000 per tahun 2. Kontribusi Variabel: Rp. 35.000 per ekor	5 Tahun	147,035,000.00	7,658,073.00	139,376,927.00
5	Pabrik Es	Dinas Kelautan Dan Perikanan	CV. Danu Etty Fajar	523.4/03/DISL UTKAN/PDS PKP/I/2022		1 Januari 2022 s.d. 31 Desember 2024	1,861,499,000.00	422,715,398.00	1,438,783,602.00
Total I + II							7,672,053,841.50	786,433,551.00	6,885,620,290.50

5.5.1.3 Aset Tetap

2022 (Rp)
1.947.211.575.128,24

2021 (Rp)
1.864.964.691.001,61

Saldo Nilai Buku Aset Tetap pada Neraca Pemerintah Kota Bima per 31 Desember 2022 senilai Rp1.947.211.575.128,24, mengalami kenaikan senilai Rp82.246.884.126,63 atau 4,41% dibandingkan dengan per 31 Desember 2021 senilai Rp1.864.964.691.001,61 sebagaimana pada **Lampiran 20** dan rincian per Perangkat Daerah (PD) pada **Lampiran 21**.

Tabel 5.5.38
Rincian Aset Tetap Tahun 2022 dan 2021

No.	Uraian	2022 (Rp)	2021 (Rp)
1	Tanah	566.178.193.169,87	547.910.105.241,37
2	Peralatan dan Mesin	331.728.951.182,14	292.753.815.364,26
3	Gedung dan Bangunan	719.111.405.819,66	614.844.747.188,93
4	Jalan, Irigasi dan Jaringan	1.235.419.949.690,20	1.173.746.744.126,20

No.	Uraian	2022 (Rp)	2021 (Rp)
5	Aset tetap lainnya	85.432.671.685,71	80.079.328.699,71
6	Konstruksi dalam Pengerjaan (KDP)	8.402.727.432,20	29.496.862.800,00
J u m l a h		2.946.273.898.979,78	2.738.831.603.420,47
Akumulasi Penyusutan		(999.062.323.851,54)	(873.866.912.418,86)
Nilai Buku Aset Tetap		1.947.211.575.128,24	1.864.964.691.001,61

Rincian mutasi Aset Tetap dapat dilihat pada tabel sebagai berikut.

Tabel 5.5.39

Mutasi Aset Tetap tahun 2022 adalah sebagai berikut :

No.	Uraian	2021 (Rp)	Mutasi		2022 (Rp)
			Tambah (Rp)	Kurang (Rp)	
1	Tanah	547.910.105.241,37	24.672.096.060,00	6.404.008.131,50	566.178.193.169,87
2	Peralatan dan Mesin	292.753.815.364,26	48.268.544.310,44	9.293.408.492,56	331.728.951.182,14
3	Gedung dan Bangunan	614.844.747.188,93	125.351.141.758,73	21.084.483.128,00	719.111.405.819,66
4	Jalan, Irigasi dan Jaringan	1.173.746.744.126,20	70.098.568.795,00	8.425.363.231,00	1.235.419.949.690,20
5	Aset Tetap Lainnya	80.079.328.699,71	5.355.027.486,00	1.684.500,00	85.432.671.685,71
6	Konstruksi dalam Pengerjaan (KDP)	29.496.862.800,00	8.402.727.432,20	29.496.862.800,00	8.402.727.432,20
Jumlah		2.738.831.603.420,47	282.148.105.842,37	74.705.810.283,06	2.946.273.898.979,78
Akumulasi Penyusutan		(873.866.912.418,86)	(134.056.969.589,20)	(8.861.558.156,52)	(999.062.323.851,54)
Nilai Buku Aset Tetap		1.864.964.691.001,61	148.091.136.253,17	65.844.252.126,54	1.947.211.575.128,24

Penambahan Aset Tetap senilai Rp282.148.105.842,37 terdiri dari:

- Hibah dari Pemerintah Provinsi Nusa Tenggara Barat senilai Rp845.425.000,00; berdasarkan Berita Acara Serah Terima Nomor: 032/383/VIII/2022 Tanggal 08 Agustus 2022 (**Lampiran 22**);
- Hibah dari Pemerintah Kabupaten Bima senilai Rp29.381.609.212,00 berdasarkan Berita Acara Serah Terima Nomor: 180/3/BA/IV/2022 Tanggal 20 Juni 2022 (**Lampiran 22**);
- Hibah dari Kementerian Pekerjaan Umum dan Perumahan Rakyat senilai Rp32.787.178.522,00 berdasarkan Berita Acara Serah Terima Nomor: 90.1/BA/DC/2021 dan Nomor : 180/2/BA/III/2021 tanggal 15 Maret 2021 (**Lampiran 22**);
- Hibah dari Kementerian Pekerjaan Umum dan Perumahan Rakyat senilai Rp5.634.310.000,00 berdasarkan Berita Acara Serah Terima Nomor: 627/BA/Dr/2021 dan Nomor : 180/II/BA/XII/2021 tanggal 25 Agustus 2021 (**Lampiran 22**);
- Hibah dari Kementerian Pekerjaan Umum dan Perumahan Rakyat senilai Rp8.986.044.280,00 berdasarkan Berita Acara Serah Terima Nomor: 105/BA/Dr/2020 dan Nomor : 650/297/VIII/2020 tanggal 13 Juli 2020 (**Lampiran 22**);
- Hibah dari Bank Negara Indonesia senilai Rp44.000.000,00 tanggal 20 Mei 2022 (**Lampiran 22**);
- Belanja Modal Aset Tetap Tahun Anggaran 2022 terealisasi senilai Rp153.774.797.087,73;
- Kapitalisasi atas Belanja Honorarium Pengadaan Barang/Jasa senilai Rp123.760.000,00;

- i. Kapitalisasi atas Belanja Barang dan Jasa senilai Rp3.300.646.500,00;
- j. Koreksi tambah atas kurang catat nilai perolehan barang pada Buku Inventaris Barang Milik Daerah Kota Bima senilai Rp5.247.435.250,00;
- k. Mutasi antar Perangkat Daerah (PD) senilai Rp1.677.238.097,44;
- l. Reklas antar Kartu Inventaris Barang (KIB) senilai Rp40.340.146.892,20; dan
- m. Reklas tambah dari Aset Lain-lain senilai Rp5.515.001,00.

Pengurangan Aset Tetap senilai Rp74.705.810.283,06 terdiri dari:

- a. Pengurangan Aset Tetap Tanah serta Gedung dan Bangunan atas Hibah berdasarkan SK. Walikota Bima Nomor : 188.45/159/900.32/IV/2022 Tanggal 5 April 2022 tentang Penetapan Penghapusan Barang Milik Daerah Kota Bima Yang Telah di Hibahkan kepada Badan Pengawas Pemilihan Umum Kota Bima senilai Rp937.912.000,00;
- b. Pengurangan Aset Tetap Tanah serta Gedung dan Bangunan atas Hibah berdasarkan SK. Walikota Bima Nomor : 188.45/277/900.32/VI/2022 Tanggal 2 Juni 2022 tentang Penetapan Penghapusan Barang Milik Daerah Kota Bima Yang Telah di Hibahkan kepada Korem 162/Wira Bhakti untuk Satuan Kodim 1608/Bima senilai Rp3.146.053.000,00;
- c. Pengurangan Aset Tetap Tanah atas Hibah berdasarkan SK. Walikota Bima Nomor : 188.45/325/900.32/VIII/2022 Tanggal 23 Agustus 2022 tentang Penetapan Penghapusan Barang Milik Daerah Kota Bima Yang Telah di Hibahkan kepada Komisi Pemilihan Umum Kota Bima senilai Rp143.750.000,00;
- d. Pengurangan Aset Tetap Tanah, Gedung dan Bangunan serta Jalan, Irigasi dan Jaringan atas Hibah berdasarkan SK. Walikota Bima Nomor : 188.45/418/900.32/IX/2022 Tanggal 22 September 2022 tentang Penetapan Penghapusan Barang Milik Daerah Kota Bima Yang Telah di Hibahkan kepada Korem 162/Wira Bhakti untuk Satuan Kodim 1608/Bima senilai Rp8.753.497.262,20;
- e. Pengurangan Aset Tetap Peralatan dan Mesin atas Hibah berdasarkan SK. Walikota Bima Nomor : 188.45/488/900.32/XI/2022 Tanggal 14 November 2022 tentang Penetapan Penghapusan Barang Milik Daerah Kota Bima Yang Telah di Hibahkan kepada Korem 162/Wira Bhakti untuk Satuan Kodim 1608/Bima senilai Rp510.140.806,35;
- f. Pengurangan Aset Tetap Peralatan dan Mesin atas Hibah berdasarkan SK. Walikota Bima Nomor : 188.45/547/420/XII/2022 Tanggal 14 Februari 2022 tentang Penetapan Penerima dan Besaran Dana Hibah Kepada Satuan Pendidikan TK/PAUD Swasta dan Lembaga Pusat Kegiatan Belajar Masyarakat Penyelenggara Pendidikan Anak Usia Dini dan Pendidikan Kesetaraan Kota Bima senilai Rp3.127.074.000,00;
- g. Pengurangan Aset Tetap atas Penghapusan Barang Milik Daerah berdasarkan SK. Walikota Bima Nomor : 188.45/544/900.32/XII/2022 Tanggal 30 Desember 2022 tentang Penetapan Penghapusan Barang Milik Daerah Kota Bima Yang Telah di Proses Pembongkaran Tahun 2022 dari Daftar Barang Milik Daerah Kota Bima senilai Rp3.549.350.250,60;
- h. Reklasifikasi Aset Tetap ke Aset Lainnya atas perubahan kondisi Rusak Berat dan Hilang senilai Rp2.902.726.329,77;
- i. Pengurangan atas Mutasi antar Perangkat Daerah (PD) senilai Rp1.677.238.097,44; dan
- j. Reklasifikasi antar KIB senilai 40.340.146.892,20;
- k. Pengurangan Aset Tetap yang disebabkan adanya Koreksi kurang atas Belanja Modal yang tidak tercatat sebagai aset tetap dan Koreksi Kode Rekening senilai Rp1.945.867.803,00;

1. Pengurangan Aset yang disebabkan Reklasifikasi ke Properti Investasi senilai 7.672.053.841,50.

5.5.1.3.1 Tanah	2022 (Rp)	2021 (Rp)
	566.178.193.169,87	547.910.105.241,37

Tanah per 31 Desember 2022 senilai Rp566.178.193.169,87 mengalami kenaikan senilai Rp18.268.087.928,50 atau 3,33% dibandingkan tahun 2021 Rp547.910.105.241,37 dengan rincian sebagai berikut:

Tabel 5.5.40
Rincian Aset Tanah Tahun 2022 dan 2021

No.	Tanah	2022 (Rp)	2021 (Rp)
1	Tanah Persil	115.483.039.046,21	98.249.580.046,21
2	Tanah Non Persil	283.271.191.233,00	283.060.720.304,50
3	Lapangan	167.423.962.890,66	166.599.804.890,66
	Jumlah	566.178.193.169,87	547.910.105.241,37

Mutasi Tanah tahun 2022 adalah sebagai berikut :

Uraian	Jumlah (Rp)
Saldo Awal per 1 Januari 2022	547.910.105.241,37
Penambahan Tahun 2022	24.672.096.060,00
Pengurangan Tahun 2022	6.404.008.131,50
Saldo Akhir Per 31 Desember 2022	566.178.193.169,87

Penambahan Aset Tanah Tahun 2022 senilai Rp.24.672.096.060,00 berasal dari:

- a. Belanja modal tanah Tahun 2022 senilai Rp3.035.329.060,00;
- b. Hibah dari Pemerintah Provinsi Nusa Tenggara Barat senilai Rp845.425.000,00; berdasarkan Berita Acara Serah Terima Nomor: 032/383/VIII/2022 Tanggal 08 Agustus 2022; **Lampiran 22.**
- c. Hibah dari Pemerintah Kabupaten Bima senilai Rp18.931.366.000,00; berdasarkan Berita Acara Serah Terima Nomor: 080/3/BA/IV/2022 Tanggal 27 Juni 2022, yang kemudian ditindaklanjuti dengan Berita Acara Inventarisasi/Pemeriksaan Fisik BMD dan Dokumen Nomor: 800/1528/BPKAD/XII/2022 tanggal 30 Desember 2022 terhadap 115 objek Tanah Persil/Tanah Bangunan Perumahan/G.Tempat Tinggal/Tanah Bangunan Rumah Negara Golongan III berdiri diatasnya 106 unit Bangunan Gedung Tempat Tinggal /Rumah Negara Golongan III yang belum diserahkan oleh Pemerintah Kabupaten Bima.; **Lampiran 22.**
- d. Mutasi antar Perangkat Daerah (PD) senilai Rp590.976.000,00;
- e. Koreksi tambah atas kurang catat nilai perolehan barang pada Buku Inventaris Barang Milik Daerah Kota Bima senilai Rp1.269.000.000,00;

Pengurangan Aset Tetap Tanah selama Tahun 2022 senilai Rp6.404.008.131,50 terdiri dari :

- a. Pengurangan Aset Tetap Tanah atas Hibah berdasarkan SK. Walikota Bima Nomor : 188.45/277/900.32/VI/2022 Tanggal 2 Juni 2022 dan SK. Walikota Nomor: 188.45/418/900.32/IX/2022 tanggal 22 September 2022 tentang Penetapan Penghapusan Barang Milik Daerah Kota Bima Yang Telah di Hibahkan kepada Korem 1608/Wira Bhakti untuk Satuan Kodim 1608/Bima senilai Rp1.315.068.000,00 pada Dinas Kesehatan dan Sekretariat Daerah Kota Bima;
- b. Pengurangan Aset Tetap Tanah atas Hibah berdasarkan SK. Walikota Bima Nomor : 188.45/159/900.32/IV/2022 Tanggal 5 April 2022 tentang Penetapan Penghapusan Barang Milik Daerah Kota Bima Yang Telah di Hibahkan Badan Pengawas Pemilihan Umum Kota Bima senilai Rp455.700.000,00 pada Sekretariat Daerah Kota Bima;
- c. Pengurangan Aset Tetap Tanah atas Hibah berdasarkan SK. Walikota Bima Nomor : 188.45/325/900.32/VIII/2022 Tanggal 23 Agustus 2022 tentang Penetapan Penghapusan Barang Milik Daerah Kota Bima Yang Telah di Hibahkan Komisi Pemilihan Umum Kota Bima senilai Rp143.750.000,00 pada Sekretariat Daerah Kota Bima;
- d. Pengurangan Aset Tetap yang disebabkan adanya Koreksi kurang atas Belanja Modal yang tidak tercatat sebagai aset tetap senilai Rp3.898.514.131,50 pada Dinas Perumahan dan Kawasan Permukiman;
- e. Pengurangan atas Mutasi antar Perangkat Daerah (PD) senilai Rp590.976.000,00;
- f. Pengurangan Aset Tetap Tanah yang disebabkan Reklas ke Properti Investasi senilai Rp3.886.030.071,50.

Selama tahun 2022 tidak ada penambahan penerbitan sertifikat tanah yang telah diajukan oleh BPKAD Bidang BMD tahun 2012 dan Bagian Administrasi Pemerintahan Kota Bima tahun 2016 kepada Kantor Badan Pertanahan Nasional Kota Bima. Upaya sertifikasi akan terus dilakukan secara bertahap dengan memperhatikan ketersediaan sumber daya dan prioritas pembangunan di lingkungan Kota Bima.

Tindak lanjut terhadap Laporan Hasil Pemeriksaan atas Sistem Pengendalian Intern Nomor 21.B/LHP-LKPD/XIX.MTR/05/2018 tanggal 30 Mei 2018 terkait penerbitan sertifikat tanah masih dalam proses adalah sebagai berikut.

Tabel 5.5.41
Penerbitan Sertifikat Tanah masih dalam Proses

No.	Uraian	2018		Terbit 2021		Sisa dalam proses s/d Tahun 2021		Keterangan
		Jumlah Bidang	Luas (m ²)	Jumlah Bidang	Luas (m ²)	Jumlah Bidang	Luas (m ²)	
1	Pengajuan Penerbitan Sertifikat 2012	8	36.272	0,00	0,00	8	36.272	BPKAD Bidang Aset
2	Pengajuan Penerbitan Sertifikat 2016	6	12.981	0,00	0,00	6	12.981	Bag. Administrasi Pemerintahan
	JUMLAH	14	49.253	0,00	0,00	14	49.253	

5.5.1.3.2 Peralatan dan Mesin

2022 (Rp)
331.728.951.182,14

2021 (Rp)
292.753.815.364,26

Saldo Peralatan dan Mesin pada Neraca Pemerintah Kota Bima per 31 Desember 2022 senilai Rp331.728.951.182,14 mengalami kenaikan senilai Rp38.975.135.817,88 atau 13,31% dibandingkan dengan per 31 Desember 2021 senilai Rp292.753.815.364,26 dengan rincian sebagai berikut.

Tabel 5.5.42
Rincian Nilai Peralatan dan Mesin Tahun 2022 dan 2021

No.	Peralatan dan Mesin	2022 (Rp)	2021 (Rp)
1	Alat Besar Darat	11.500.431.811,00	11.500.431.811,00
2	Alat Besar Apung	49.527.500,00	49.527.500,00
3	Alat Bantu	1.759.673.315,83	1.365.139.640,83
4	Alat Angkutan Darat Bermotor	62.626.305.638,31	63.550.200.409,99
5	Alat Angkutan Darat Tak Bermotor	3.098.226.612,68	3.111.735.695,68
6	Alat Angkutan Apung Bermotor	8.766.955.159,50	8.831.355.159,50
7	Alat Angkutan Apung Tak Bermotor	648.192.000,00	539.792.000,00
8	Alat Bengkel Bermesin	1.039.766.025,11	998.511.325,11
9	Alat Bengkel Tak Bermesin	395.593.340,66	296.032.674,02
10	Alat Ukur	2.275.182.647,33	2.043.682.647,33
11	Alat Pengolahan	5.277.636.540,57	5.240.682.873,90
12	Alat Kantor	13.397.517.918,34	12.443.411.004,34
13	Alat Rumah Tangga	36.657.050.211,55	34.524.718.749,55
14	Meja Dan Kursi Kerja/Rapat Pejabat	8.319.140.124,24	7.933.320.874,24
15	Alat Studio	10.449.988.475,05	10.066.360.275,05
16	Alat Komunikasi	2.849.439.979,74	2.740.921.447,74
17	Peralatan Pemancar	1.912.524.975,28	1.912.524.975,28
18	Alat Kedokteran	42.866.097.104,02	39.565.151.020,02
19	Alat Kesehatan Umum	28.587.404.647,17	4.335.350.842,17
20	Unit Alat Laboratorium	10.384.463.351,91	9.990.733.456,91
21	Unit Alat Laboratorium Kimia Nuklir	291.813.083,65	260.523.708,65
22	Alat Peraga Praktek Sekolah	19.273.127.251,84	18.992.060.323,12
23	Alat Laboratorium Fisika Nuklir/Elektronika	159.486.875,00	159.486.875,00
24	Alat Proteksi Radiasi/Proteksi Lingkungan	184.444.000,00	184.444.000,00
25	Alat Laboratorium Lingkungan Hidup	668.534.375,00	447.245.000,00
26	Peralatan Laboratorium Hydrodinamica	204.114.085,75	193.498.085,75
27	Alat Laboratorium Standarisasi Kalibrasi dan Instrumentasi	2.300.000,00	0,00
28	Senjata Api	24.906.800,00	24.906.800,00
29	Persenjataan Non Senjata Api	29.375.000,00	29.375.000,00
30	Alat Khusus Kepolisian	9.797.150,00	8.210.350,00
31	Komputer Unit	42.392.107.650,01	36.647.215.401,80
32	Peralatan Komputer	11.536.162.768,60	10.920.395.633,28
33	Alat Deteksi	101.950.000,00	101.950.000,00

No.	Peralatan dan Mesin	2022 (Rp)	2021 (Rp)
34	Alat Pelindung	30.000.000,00	30.000.000,00
35	Alat Sar	344.221.700,00	333.305.000,00
36	Rambu-Rambu Lalu Lintas Darat	3.078.263.600,00	2.979.463.600,00
37	Peralatan Olah Raga	537.229.464,00	402.151.204,00
Jumlah		331.728.951.182,14	292.753.815.364,26
Akumulasi Penyusutan		(226.313.432.097,54)	(195.330.014.404,86)
Nilai Buku Peralatan dan Mesin		105.415.519.084,60	97.423.800.959,40

Tabel 5.5.43
Mutasi Peralatan dan Mesin Tahun 2022 dan 2021

Mutasi Aset Tetap Peralatan dan Mesin tahun 2022 adalah sebagai berikut :

No.	Uraian	2021 (Rp)	MUTASI		2022 (Rp)
			Tambah (Rp)	Kurang (Rp)	
1	Alat Besar Darat	11.500.431.811,00	0,00	0,00	11.500.431.811,00
2	Alat Besar Apung	49.527.500,00	0,00	0,00	49.527.500,00
3	Alat Bantu	1.365.139.640,83	394.533.675,00	0,00	1.759.673.315,83
4	Alat Angkutan Darat Bermotor	63.550.200.409,99	3.822.734.943,44	4.746.629.715,12	62.626.305.638,31
5	Alat Angkutan Darat Tak Bermotor	3.111.735.695,68	0,00	13.509.083,00	3.098.226.612,68
6	Alat Angkutan Apung Bermotor	8.831.355.159,50	0,00	64.400.000,00	8.766.955.159,50
7	Alat Angkutan Apung Tak Bermotor	539.792.000,00	306.600.000,00	198.200.000,00	648.192.000
8	Alat Bengkel Bermesin	998.511.325,11	41.254.700,00	0,00	1.039.766.025,11
9	Alat Bengkel Tak Bermesin	296.032.674,02	99.560.666,64	0,00	395.593.340,66
10	Alat Ukur	2.043.682.647,33	231.500.000,00	0,00	2.275.182.647,33
11	Alat Pengolahan	5.240.682.873,90	36.953.666,67	0,00	5.277.636.540,57
12	Alat Kantor	12.443.411.004,34	967.908.914,00	13.802.000,00	13.397.517.918,34
13	Alat Rumah Tangga	34.524.718.749,55	2.142.925.462,00	10.594.000,00	36.657.050.211,55
14	Meja Dan Kursi Kerja/Rapat Pejabat	7.933.320.874,24	385.819.250,00	0,00	8.319.140.124,24
15	Alat Studio	10.066.360.275,05	383.628.200,00	0,00	10.449.988.475,05
16	Alat Komunikasi	2.740.921.447,74	108.518.532,00	0,00	2.849.439.979,74
17	Peralatan Pemancar	1.912.524.975,28	0,00	0,00	1.912.524.975,28
18	Alat Kedokteran	39.565.151.020,02	3.300.946.084,00	0,00	42.866.097.104,02
19	Alat Kesehatan Umum	4.335.350.842,17	24.264.130.014,00	12.076.209,00	28.587.404.647,17
20	Unit Alat Laboratorium	9.990.733.456,91	393.729.895,00	0,00	10.384.463.351,91
21	Unit Alat Laboratorium Kimia Nuklir	260.523.708,65	31.289.375,00	0,00	291.813.083,65
22	Alat Peraga Praktek Sekolah	18.992.060.323,12	4.375.940.928,72	4.094.874.000,00	19.273.127.251,84
23	Alat Laboratorium Fisika Nuklir/Elektronika	159.486.875,00	0,00	0,00	159.486.875,00
24	Alat Proteksi Radiasi/Proteksi Lingkungan	184.444.000,00	0,00	0,00	184.444.000,00

No.	Uraian	2021 (Rp)	MUTASI		2022 (Rp)
			Tambah (Rp)	Kurang (Rp)	
25	Alat Laboratorium Lingkungan Hidup	447.245.000,00	221.289.375,00	0,00	668.534.375,00
26	Peralatan Laboratorium Hydrodinamica	193.498.085,75	10.616.000,00	0,00	204.114.085,75
27	Alat Laboratorium Standarisasi Kalibrasi dan Instrumentasi	0,00	2.300.000,00	0,00	2.300.000,00
28	Senjata Api	24.906.800,00	0,00	0,00	24.906.800,00
29	Persenjataan Non Senjata Api	29.375.000,00	0,00	0,00	29.375.000,00
30	Alat Khusus Kepolisian	8.210.350,00	1.586.800,00	0,00	9.797.150,00
31	Komputer Unit	36.647.215.401,80	5.841.543.189,79	96.650.941,58	42.392.107.650,01
32	Peralatan Komputer	10.920.395.633,28	658.439.679,18	42.672.543,86	11.536.162.768,60
33	Alat Deteksi	101.950.000,00	0,00	0,00	101.950.000,00
34	Alat Pelindung	30.000.000,00	0,00	0,00	30.000.000,00
35	Alat Sar	333.305.000,00	10.916.700,00	0,00	344.221.700,00
36	Rambu-Rambu Lalu Lintas Darat	2.979.463.600,00	98.800.000,00	0,00	3.078.263.600,00
37	Peralatan Olah Raga	402.151.204,00	135.078.260,00	0,00	537.229.464,00
J u m l a h		292.753.815.364,26	48.268.544.310,44	9.293.408.492,56	331.728.951.182,14
Akumulasi Penyusutan		(195.330.014.404,86)	(34.456.691.091,20)	(3.473.273.398,52)	(226.313.432.097,54)
Nilai Buku Peralatan dan Mesin		97.423.800.959,40	13.811.853.219,24	5.820.135.094,04	105.415.519.084,60

U r a i a n	Jumlah (Rp)
Saldo Akhir per 31 Desember 2021	292.753.815.364,26
Penambahan Tahun 2022	48.268.544.310,44
Pengurangan Tahun 2022	9.293.408.492,56
Saldo Akhir Per 31 Desember 2022	331.728.951.182,14
Akumulasi Penyusutan	(226.313.432.097,54)
Nilai Buku Per 31 Desember 2022	105.415.519.084,60

Penambahan Aset Tetap Peralatan dan Mesin tahun 2022 senilai Rp48.268.544.310,44 berasal dari:

- Belanja Modal tahun 2022 senilai Rp45.650.535.702,00;
- Kapitalisasi atas belanja honorarium pengadaan barang/jasa senilai Rp65.442.500,00;
- Kapitalisasi atas belanja barang dan jasa konsultan perencana serta konsultan pengawasan senilai Rp469.340.700,00
- Mutasi antar Perangkat Daerah (PD) selama tahun 2022 senilai Rp1.086.262.097,44;
- Reklas dari aset tetap Gedung dan Bangunan yang dicatat sebagai Peralatan dan Mesin senilai Rp28.500.000,00 pada Badan Pengelolaan Keuangan dan Aset Daerah Kota Bima;
- Reklas dari aset tetap Gedung dan Bangunan yang dicatat sebagai Peralatan dan Mesin senilai Rp248.645.760,00 pada Dinas Pendidikan dan Kebudayaan Kota Bima;
- Reklas dari Aset Tetap Lainnya yang dicatat sebagai Peralatan dan Mesin senilai Rp1.684.500,00 pada Dinas Pendidikan dan Kebudayaan Kota Bima;
- Hibah dari Bank Negara Indonesi senilai Rp44.000.000,00;
- Koreksi tambah tahun 2022 senilai Rp668.618.050,00.

- j. Reklas dari Aset Lainnya senilai Rp5.515.001,00.

Pengurangan Peralatan dan Mesin tahun 2022 senilai Rp9.293.408.492,56 terdiri atas :

- a. Mutasi antar Perangkat Daerah (PD) selama tahun 2022 senilai Rp1.086.262.097,44;
- b. Pengurangan Aset Tetap Peralatan dan Mesin yang disebabkan adanya Koreksi kurang atas Belanja Modal yang tidak tercatat sebagai aset tetap dan koreksi penyesuaian kode rekening senilai Rp1.663.903.259,00 (**Lampiran 22**);
- c. Pengurangan Aset Tetap Peralatan dan Mesin atas Hibah berdasarkan SK. Walikota Bima Nomor : 188.45/488/900,32/XI/2022 Tanggal 14 November 2022 tentang Penetapan Penghapusan Barang Milik Daerah Kota Bima Yang Telah di Hibahkan kepada Korem 162/Wira Bhakti untuk Satuan Kodim 1608/Bima senilai Rp510.140.806,35 pada Sekretariat Daerah Kota Bima;
- d. Pengurangan Aset Tetap Peralatan dan Mesin atas Hibah berdasarkan SK. Walikota Bima Nomor : 188.45/547/420/XII/2022 Tanggal 14 Februari 2022 tentang Penetapan Penerima dan Besaran Dana Hibah Kepada Satuan Pendidikan TK/PAUD Swasta dan Lembaga Pusat Kegiatan Belajar Masyarakat Penyelenggara Pendidikan Anak Usia Dini dan Pendidikan Kesetaraan Kota Bima senilai Rp3.127.074.000,00 pada Dinas Pendidikan dan Kebudayaan Kota Bima;
- e. Reklasifikasi ke Aset Tetap Lainnya senilai Rp3.302.000,00 pada Dinas Pendidikan dan Kebudayaan Kota Bima;
- f. Reklasifikasi ke Aset Lainnya atas perubahan kondisi Rusak Berat, dan Hilang 2022 senilai Rp2.902.726.329,77..

Tindak lanjut terhadap Laporan Hasil Pemeriksaan atas Sistem Pengendalian Intern Nomor: 21.B/LHP-LKPD/XIX.MTR/05/2018 tanggal 30 Mei 2018 terkait kendaraan dinas tidak didukung BPKB adalah sebagai berikut.

Tabel 5.5.44

Kendaraan Dinas Yang Tidak Didukung BPKB

No.	Uraian	Audited 2019		Sudah Ada Tahun 2022		Belum Ada	
		Jumlah (unit)	Nilai (Rp)	Jumlah (unit)	Nilai (Rp)	Jumlah (unit)	Nilai (Rp)
1	Mobil Tangki/Tinja	1	125.000.000,00	0	0,00	1	125.000.000,00
2	Pick Up	1	170.092.500,00	0	0,00	1	170.092.500,00
3	Semi Trailer	2	80.000.000,00	0	0,00	2	80.000.000,00
4	Sepeda Motor	38	621.261.450,00	0	0,00	38	577.659.450,00
5	Station Wagon	10	2.217.272.000,00	0	0,00	10	2.217.272.000,00
6	Truck + Attachment	7	655.750.000,00	0	0,00	7	655.750.000,00
	JUMLAH	59	3.869.375.950,00	0	0,00	59	3.825.773.950,00

5.5.1.3.3 Gedung dan Bangunan

2022 (Rp)	2021 (Rp)
719.111.405.819,66	614.844.747.188,93

Saldo Gedung dan Bangunan pada Neraca Pemerintah Kota Bima per 31 Desember 2022 senilai Rp719.111.405.819,66,66 mengalami kenaikan senilai Rp104.266.658.630,73

atau 16,96% dibanding dengan per 31 Desember 2021 senilai Rp614.844.747.188,93 dengan rincian sebagai berikut.

Tabel 5.5.45
Nilai Bangunan dan Gedung Nilai Aset Tetap Lainnya Tahun 2022 dan 2021

No.	Gedung dan Bangunan	2022 (Rp)	2021 (Rp)
1	Bangunan Gedung Tempat Kerja	606.026.215.987,33	550.860.756.558,60
2	Bangunan Gedung Tempat Tinggal	51.510.668.968,68	3.649.736.166,68
3	Candi/Tugu Peringatan/Prasasti	5.101.363.078,25	5.101.363.078,25
4	Bangunan Menara Perambuan	604.570.000,00	604.570.000,00
5	Tugu/Tanda Batas	55.868.587.785,40	54.628.321.385,40
Jumlah		719.111.405.819,66	614.844.747.188,93
Akumulasi Penyusutan		(142.289.606.965,00)	(123.761.129.643,00)
Nilai Buku Bangunan dan Gedung		576.821.798.854,66	491.083.617.545,93

Mutasi Aset Tetap Gedung dan Bangunan tahun 2022 adalah sebagai berikut.

Tabel 5.5.46
Mutasi Aset Tetap Bangunan dan Gedung Tahun 2022 dan 2021

No.	Uraian	2021 (Rp)	MUTASI		2022 (Rp)
			Tambah (Rp)	Kurang (Rp)	
1	Bangunan Gedung Tempat Kerja	550.860.756.558,60	75.940.242.556,73	20.774.783.128,00	606.026.215.987,33
2	Bangunan Gedung Tempat Tinggal	3.649.736.166,68	48.070.932.802,00	210.000.000,00	51.510.668.968,68
3	Candi/Tugu Peringatan/Prasasti	5.101.363.078,25	0,00	0,00	5.101.363.078,25
4	Bangunan Menara Perambuan	604.570.000,00	0,00	0,00	604.570.000,00
5	Tugu/Tanda Batas	54.628.321.385,40	1.339.966.400,00	99.700.000,00	55.868.587.785,40
J u m l a h		614.844.747.188,93	125.351.141.758,73	21.084.483.128,00	719.111.405.819,66
Akumulasi Penyusutan		(123.761.129.643,00)	(22.775.622.641,00)	(4.247.145.319,00)	(142.289.606.965,00)
Nilai Buku Bangunan dan Gedung		491.083.617.545,93	102.575.519.117,73	16.837.337.809,00	576.821.798.854,66

U r a i a n	Jumlah (Rp)
Saldo Awal per 1 Januari 2022	614.844.747.188,93
Penambahan Tahun 2022	125.351.141.758,73
Pengurangan Tahun 2022	21.084.483.128,00
Saldo Akhir Per 31 Desember 2022	719.111.405.819,66
Akumulasi Penyusutan	(142.289.606.965,00)
Nilai Buku Per 31 Desember 2022	576.821.798.854,66

Penambahan Aset tetap Gedung dan Bangunan tahun 2022 senilai Rp125.351.141.758,73 berasal dari :

- a. Belanja Modal Gedung dan Bangunan tahun 2022 senilai Rp34.349.972.004,73;
- b. Hibah dari Pemerintah Kabupaten Bima senilai Rp10.450.243.212,00 berdasarkan Berita Acara Serah Terima Nomor: 032/035/07,3/2022 dan 180/3/BA/IV/2022 Tanggal 20 Juni 2021 ,yang kemudian ditindaklanjuti dengan Berita Acara Inventarisasi/Pemeriksaan Fisik BMD dan Dokumen Nomor: 800/1528/BPKAD/XII/2022 tanggal 30 Desember 2022 terdapat 106 unit Bangunan Gedung Tempat Tinggal/Rumah Negara Golongan III belum diserahkan oleh Pemerintah Kabupaten Bima. **(Lampiran 22)**;
- c. Hibah dari Kementerian Pekerjaan Umum dan Perumahan Rakyat senilai Rp8.986.044.280,00, berdasarkan Berita Acara Serah Terima Nomor : 105/BA/Dr/2020 dan 650/297/VIII/2020 tanggal 13 Juli 2020 **(Lampiran 22)**;
- d. Hibah dari Kementerian Pekerjaan Umum dan Perumahan Rakyat senilai Rp32.787.178.522,00, berdasarkan Berita Acara Serah Terima Nomor : 90.1/BA/DC/2021 dan 180/2/BA/III/2021 tanggal 15 Maret 2021 **(Lampiran 22)**;
- e. Hibah dari Kementerian Pekerjaan Umum dan Perumahan Rakyat senilai Rp5.634.310.000,00, berdasarkan Berita Acara Serah Terima Nomor : 627/BA/Dr/2021 dan 180/II/BA/XII/2021 tanggal 25 Agustus 2021 **(Lampiran 22)**;
- f. Kapitalisasi atas belanja honorarium pengadaan barang/jasa senilai Rp31.207.500,00;
- g. Kapitalisasi atas belanja barang dan Jasa senilai Rp305.506.240,00;
- h. Reklas tambah dari Aset Tetap Konstruksi Dalam Pengerjaan senilai Rp29.496.862.800,00;
- i. Koreksi tambah atas kurang catat nilai perolehan barang pada Buku Inventaris Barang Milik Daerah Kota Bima senilai Rp3.309.817.200,00.

Pengurangan Aset Tetap Gedung dan Bangunan selama tahun 2022 senilai Rp.21.084.483.128,00 terdiri atas :

- a. Pengurangan Aset Tetap Gedung dan Bangunan atas Penghapusan Barang Milik Daerah berdasarkan SK. Walikota Bima Nomor : 188.45/544/900.32/XII/2022 Tanggal 30 Desember 2022 tentang Penetapan Penghapusan Barang Milik Daerah Kota Bima Yang Telah di Proses Pembongkaran Tahun 2022 dari Daftar Barang Milik Daerah Kota Bima senilai Rp3.369.212.250,60;
- b. Pengurangan Aset Tetap Gedung dan Bangunan atas Hibah berdasarkan SK. Walikota Bima Nomor : 188.45/277/900.32/VI/2022 Tanggal 2 Juni 2022 tentang Penetapan Penghapusan Barang Milik Daerah Kota Bima Yang Telah di Hibahkan kepada Korem 162/Wira Bhakti untuk satuan Kodim 1608/Bima senilai Rp3.000.953.000,00 pada Dinas Kesehatan Kota Bima;
- c. Pengurangan Aset Tetap Gedung dan Bangunan atas Hibah berdasarkan SK. Walikota Bima Nomor : 188.45/418/900.32/IX/2022 Tanggal 22 September 2022 tentang Penetapan Penghapusan Barang Milik Daerah Kota Bima Yang Telah di Hibahkan kepada Korem 162/Wira Bhakti untuk satuan Kodim 1608/Bima senilai Rp6.108.581.181,20 pada Dinas Kesehatan Kota Bima;
- d. Pengurangan Aset Tetap Gedung dan Bangunan atas Hibah berdasarkan SK. Walikota Bima Nomor : 188.45/159/900.32/IV/2022 Tanggal 5 April 2022 tentang Penetapan Penghapusan Barang Milik Daerah Kota Bima Yang Telah di Hibahkan kepada Korem 162/Wira Bhakti untuk satuan Kodim 1608/Bima senilai Rp482.212.000,00 pada Sekretariat Daerah Kota Bima;
- e. Reklas Aset Tetap Gedung dan Bangunan ke Peralatan dan Mesin senilai Rp248.645.760,00 Pada Dinas Pendidikan dan Kebudayaan Kota Bima;

- f. Reklas Aset Tetap Gedung dan Bangunan ke Peralatan dan Mesin senilai Rp28.500.000,00 pada Badan Pengelolaan Keuangan dan Aset Daerah Kota Bima;
- g. Reklas Aset Tetap Gedung dan Bangunan ke Aset Tetap Jalan, Irigasi dan Jaringan senilai Rp837.423.400,00 pada Dinas Pendidikan dan Kebudayaan Kota Bima;
- h. Reklas Aset Tetap Gedung dan Bangunan ke Aset Tetap Jalan, Irigasi dan Jaringan senilai Rp196.600.000,00 pada Dinas Pariwisata Kota Bima;
- i. Reklas Aset Tetap Gedung dan Bangunan ke Aset Tetap Lainnya senilai Rp34.849.500,00 pada Dinas Pekerjaan Umum dan Penataan Ruang Kota Bima;
- j. Reklas Aset Tetap Gedung dan Bangunan ke Aset Tetap Konstruksi Dalam Pengerjaan senilai Rp2.774.441.782,20 pada Dinas Kesehatan Kota Bima.
- k. Koreksi (-) Aset Tetap Gedung dan Bangunan atas sisa fisik yang masuk Bank Garansi senilai Rp217.040.484,00;
- l. Koreksi (-) Aset Tetap Gedung dan Bangunan ke Aset Non Lancar (Properti Investasi) senilai Rp3.786.023.770,00.

5.5.1.3.4	Jalan, Irigasi dan Jaringan	2022 (Rp)	2021 (Rp)
		1.235.419.949.690,20	1.173.746.744.126,20

Saldo Aset Tetap Jalan, Irigasi dan Jaringan pada Neraca Pemerintah Kota Bima per 31 Desember 2022 senilai Rp1.235.419.949.690,20 mengalami kenaikan senilai Rp61.673.205.564,00 atau 5,25% dibandingkan dengan saldo per 31 Desember 2021 senilai Rp1.173.746.744.126,20 dengan rincian sebagai berikut:

Tabel 5.5.47
Nilai Aset Tetap Jalan, Irigasi dan Jaringan Tahun 2022 dan 2021

No.	Jalan, Irigasi dan Jaringan	2022 (Rp)	2021 (Rp)
1	Jalan	779.650.613.819,99	746.653.793.000,99
2	Jembatan	78.260.494.266,85	74.539.927.266,85
3	Bangunan Air Irigasi	65.496.948.583,21	65.275.921.916,53
4	Bangunan Pengairan Pasang Surut	2.926.462.554,99	2.926.462.554,99
5	Bangunan Pengembangan Rawa Dan Polder	2.409.472.769,23	2.409.472.769,23
6	Bangunan Pengaman Sungai/Pantai & Penanggulangan Bencana Alam	147.162.749.227,48	134.118.742.655,16
7	Bangunan Pengembangan Sumber Air Dan Air Tanah	13.054.322.484,42	12.673.015.484,42
8	Bangunan Air Bersih/Air Baku	16.323.497.192,52	15.739.985.192,52
9	Bangunan Air Kotor	21.165.089.392,68	20.252.238.246,68
10	Instalasi Air Bersih / Air Baku	41.460.577.516,26	34.439.213.516,26
11	Instalasi Air Kotor	2.584.445.101,23	2.683.911.101,23
12	Instalasi Pengolahan Sampah	343.260.000,00	379.640.000,00
13	Instalasi Pembangkit Listrik	2.958.400.000	185.900.000,00
14	Instalasi Gardu Listrik	3.084.761.882,85	2.995.061.882,85
15	Instalasi Pengaman	22.250.000,00	22.250.000,00

No.	Jalan, Irigasi dan Jaringan	2022 (Rp)	2021 (Rp)
16	Jaringan Air Minum	26.672.127.807,55	26.663.447.807,55
17	Jaringan Listrik	24.409.962.348,94	24.353.245.988,94
18	Jaringan Telepon	49.200.000,00	49.200.000,00
19	Jaringan Gas	7.385.314.742,00	7.385.314.742,00
	Jumlah	1.235.419.949.690,20	1.173.746.744.126,20
	Akumulasi Penyusutan	(630.459.284.789,00)	(554.775.768.371,00)
	Nilai Buku Jalan, Irigasi dan Jaringan	604.960.664.901,20	618.970.975.755,20

Tabel 5.5.48
Mutasi Aset Tetap Jalan, Irigasi dan Jaringan Tahun 2022 dan 2021

No	Uraian	2021 (Rp)	MUTASI		2022 (Rp)
			Tambah (Rp)	Kurang (Rp)	
1	Jalan	746.653.793.000,99	38.303.207.850,00	5.306.387.031,00	779.650.613.819,99
2	Jembatan	74.539.927.266,85	3.720.567.000,00	0,00	78.260.494.266,85
3	Bangunan Air Irigasi	65.275.921.916,53	221.026.666,68	0,00	65.496.948.583,21
4	Bangunan Pengairan Pasang Surut	2.926.462.554,99	0,00	0,00	2.926.462.554,99
5	Bangunan Pengembangan Rawa Dan Polder	2.409.472.769,23	0,00	0,00	2.409.472.769,23
6	Bangunan Pengaman Sungai/Pantai & Penanggulangan Bencana Alam	134.118.742.655,16	13.554.902.072,32	510.895.500,00	147.162.749.227,48
7	Bangunan Pengembangan Sumber Air Dan Air Tanah	12.673.015.484,42	381.307.000,00	0,00	13.054.322.484,42
8	Bangunan Air Bersih/Air Baku	15.739.985.192,52	837.423.400,00	253.911.400,00	16.323.497.192,52
9	Bangunan Air Kotor	20.252.238.246,68	912.851.146,00	0,00	21.165.089.392,68
10	Instalasi Air Bersih / Air Baku	34.439.213.516,26	7.082.358.000,00	60.994.000,00	41.460.577.516,26
11	Instalasi Air Kotor	2.683.911.101,23	8.460.000,00	107.926.000,00	2.584.445.101,23
12	Instalasi Pengolahan Sampah	379.640.000,00	0,00	36.380.000,00	343.260.000,00
13	Instalasi Pembangkit Listrik	185.900.000,00	2.772.500.000,00	0,00	2.958.400.000,00
14	Instalasi Gardu Listrik	2.995.061.882,85	89.700.000,00	0,00	3.084.761.882,85
15	Instalasi Pengaman	22.250.000,00	0,00	0,00	22.250.000,00
16	Jaringan Air Minum	26.663.447.807,55	99.495.000,00	90.815.000,00	26.672.127.807,55
17	Jaringan Listrik	24.353.245.988,94	2.114.770.660,00	2.058.054.300,00	24.409.962.348,94
18	Jaringan Telepon	49.200.000,00	0,00	0,00	49.200.000,00
19	Jaringan Gas	7.385.314.742,00	0,00	0,00	7.385.314.742,00
	Jumlah	1.173.746.744.126,20	70.098.568.795,00	8.425.363.231,00	1.235.419.949.690,20
	Akumulasi Penyusutan	(554.775.768.371,00)	(76.824.655.857,00)	(1.141.139.439,00)	(630.459.284.789,00)
	Nilai Buku Jalan, Irigasi dan Jaringan	618.970.975.755,20	(6.726.087.062,00)	7.284.223.792,00	604.960.664.901,20

Uraian	Jumlah (Rp)
Saldo Awal per 1 Januari 2022	1.173.746.744.126,20
Penambahan Tahun 2022	70.098.568.795,00
Pengurangan Tahun 2022	8.425.363.231,00

Saldo Akhir Per 31 Desember 2022	1.235.419.949.690,20
Akumulasi Penyusutan	(630.459.284.789,00)
Nilai Buku Per 31 Desember 2022	604.960.664.901,20

Penambahan Aset Tetap Jalan, Irigasi dan Jaringan selama tahun 2022 senilai Rp70.098.568.795,00 berasal dari :

- Belanja Modal tahun 2022 senilai Rp69.040.535.395,00;
- Kapitalisasi atas belanja honorarium pengadaan barang/jasa tahun 2022 senilai Rp24.010.000,00;
- Reklas dari Aset Tetap Gedung dan Bangunan yang dicatat sebagai Aset Tetap Jalan, Irigasi dan Jaringan senilai Rp837.423.400,00 pada Dinas Pendidikan dan Kebudayaan Kota Bima;
- Reklas dari Aset Tetap Gedung dan Bangunan yang dicatat sebagai Aset Tetap Jalan, Irigasi dan Jaringan senilai Rp196.600.000,00 pada Dinas Pariwisata Kota Bima.

Pengurangan Aset Tetap Jalan, Irigasi dan Jaringan selama tahun 2022 senilai Rp8.425.363.231,00 terdiri atas:

- Pengurangan Aset Tetap Jalan, Irigasi dan Jaringan atas Penghapusan Barang Milik Daerah berdasarkan SK. Walikota Bima Nomor : 188.45/544/900.32/XII/2022 Tanggal 30 Desember 2022 tentang Penetapan Penghapusan Barang Milik Daerah Kota Bima Yang Telah di Proses Pembongkaran Tahun 2022 dari Daftar Barang Milik Daerah Kota Bima senilai Rp180.138.000,00 pada Kecamatan Mpunda;
- Pengurangan Aset Tetap Gedung dan Bangunan atas Hibah berdasarkan SK. Walikota Bima Nomor : 188.45/418/900.32/IX/2022 Tanggal 22 September 2022 tentang Penetapan Penghapusan Barang Milik Daerah Kota Bima Yang Telah di Hibahkan kepada Korem 162/Wira Bhakti untuk satuan Kodim 1608/Bima senilai Rp1.474.948.081,00 pada Dinas Kesehatan Kota Bima;
- Reklas ke Aset Tetap Lainnya senilai Rp1.089.551.500,00 pada Dinas Pekerjaan Umum dan Penataan Ruang Kota Bima.
- Reklas ke Aset Tetap Konstruksi Dalam Pengerjaan senilai Rp3.655.625.650,00 pada Dinas Pekerjaan Umum dan Penataan Ruang Kota Bima;
- Reklas ke Aset Tetap Konstruksi Dalam Pengerjaan senilai Rp1.972.660.000,00 pada Dinas Perhubungan Kota Bima;
- Pengurangan Aset Tetap Jalan, Irigasi dan Jaringan yang disebabkan adanya Koreksi kurang atas Belanja Modal yang tidak tercatat sebagai aset tetap senilai Rp8.460.000,00 (**Lampiran 23**);
- Koreksi (-) Aset tetap Jalan, Jaringan dan Irigasi atas sisa fisik yang masuk Bank Garansi senilai Rp43.980.000,00;

5.5.1.3.5 Aset Tetap Lainnya

2022 (Rp)
85.432.671.685,71

2021 (Rp)
80.079.328.699,71

Aset Tetap Lainnya senilai Rp85.432.671.685,71 dan Rp80.079.328.699,71 merupakan nilai Aset tetap Lainnya per 31 Desember 2022 dan 2021 dengan rincian sebagai berikut.

Tabel 5.5.49
 Nilai Aset Tetap Lainnya Tahun 2022 dan 2021

No.	Aset Tetap Lainnya	2022 (Rp)	2021 (Rp)
1	Bahan Perpustakaan Tercetak	81.361.420.634,71	76.292.712.699,71
2	Bahan Perpustakaan Terekam dan Bentuk Mikro	341.944.251,00	100.810.000,00
3	Kartografi, Naskah Dan Lukisan	1.681.859.200,00	1.679.050.000,00
4	Musik	48.370.000,00	48.370.000,00
5	Three Dimensional Artefacts And Realita	99.500.000,00	99.500.000,00
6	Barang Bercorak Kesenian	403.003.600,00	362.312.000,00
7	Alat Bercorak Kebudayaan	749.060.000,00	749.060.000,00
8	Tanda Penghargaan	5.000.000,00	5.000.000,00
9	Aset Tetap Dalam Renovasi	742.514.000,00	742.514.000,00
Jumlah Aset Tetap Lainnya		85,432,671,685,71	80.079.328.699,71

Tabel 5.5.50
 Mutasi Aset Tetap Lainnya Tahun 2022 dan 2021

Mutasi Aset Tetap Lainnya tahun 2022 adalah sebagai berikut :

No	Uraian	2021 (Rp)	MUTASI		2022 (Rp)
			Tambah (Rp)	Kurang (Rp)	
1	Bahan Perpustakaan Tercetak	76.292.712.699,71	5.070.392.435,00	1.684.500,00	81.361.420.634,71
2	Bahan Perpustakaan Terekam dan Bentuk Mikro	100.810.000,00	241.134.251,00	0,00	341.944.251,00
3	Kartografi, Naskah Dan Lukisan	1.679.050.000,00	2.809.200,00	0,00	1.681.859.200,00
4	Musik	48.370.000,00	0,00	0,00	48.370.000,00
5	Three Dimensional Artefacts And Realita	99.500.000,00	0,00	0,00	99.500.000,00
6	Barang Bercorak Kesenian	362.312.000,00	40.691.600,00	0,00	403.003.600,00
7	Alat Bercorak Kebudayaan	749.060.000,00	0,00	0,00	749.060.000,00
8	Tanda Penghargaan	5.000.000,00	0,00	0,00	5.000.000,00
9	Aset Tetap Dalam Renovasi	742.514.000,00	0,00	0,00	742.514.000,00
	Jumlah Aset Tetap Lainnya	80.079.328.699,71	5.355.027.486,00	1.684.500	85,432,671,685,71

Uraian	Jumlah (Rp)
Saldo Awal per 1 Januari 2022	80.079.328.699,71
Penambahan Tahun 2022	5.355.027.486,00
Pengurangan Tahun 2022	1.684.500
Saldo Akhir per 31 Desember 2022	85,432,671,685,71

Penambahan Aset Tetap Lainnya selama tahun 2022 senilai Rp5.355.027.486,00 terdiri dari:

- a. Belanja Modal tahun 2022 senilai Rp1.698.424.926,00;
- b. Kapitalisasi atas Honorarium Barang/Jasa senilai Rp3.100.000,00;
- c. Kapitalisasi atas Belanja Barang dan Jasa senilai Rp2.525.799.560,00;
- d. Reklas tambah dari Aset Tetap Peralatan dan Mesin yang dicatat sebagai Aset Tetap Lainnya senilai Rp3.302.000,00 pada Dinas Pendidikan dan Kebudayaan Kota Bima;
- e. Reklas tambah dari Aset Tetap gedung dan Bangunan yang dicatat sebagai Aset Tetap Lainnya senilai Rp34.849.500,00 pada Dinas Pekerjaan Umum dan Penataan Ruang Kota Bima;
- f. Reklas tambah dari Aset Tetap Jalan, Jaringan dan Irigasi yang dicatat sebagai Aset Tetap Lainnya senilai Rp1.089.551.500,00 pada Dinas Pekerjaan Umum dan Penataan Ruang Kota Bima.

Pengurangan Aset Tetap Lainnya selama tahun 2022 senilai Rp1.684.500,00 terdiri dari Reklas ke Aset Tetap Peralatan dan Mesin senilai Rp1.684.500,00 pada Dinas Pendidikan dan Kebudayaan Kota Bima.

5.5.1.3.6	Konstruksi Dalam Pengerjaan	2022 (Rp)	2021 (Rp)
		8.402.727.432,20	29.496.862.800,00

Konstruksi Dalam Pengerjaan tahun 2022 senilai Rp8.402.727.432,20 dan Rp29.496.862.800,00 merupakan nilai Konstruksi Dalam Pengerjaan per 31 Desember 2021 dengan rincian sebagai berikut:

Tabel 5.5.51

Rincian Nilai Aset Tetap Konstruksi Dalam Pengerjaan Tahun 2022 dan 2021

No	Uraian	2022 (Rp)	2021 (Rp)
1	Gedung dan Bangunan	2.774.441.782,00	29.496.862.800,00
2	Jalan, Jembatan, Irigasi dan Jaringan	5.628.285.650,00	0,00
3	Aset Tetap Lainnya	0,00	0,00
	Jumlah Aset Tetap Konstruksi Dalam Pengerjaan (KDP)	8.402.727.432,20	29.496.862.800,00

Mutasi Aset Tetap Konstruksi Dalam Pengerjaan tahun 2022 adalah sebagai berikut:

Tabel 5.5.52

Mutasi Aset Tetap Konstruksi Dalam Pengerjaan Tahun 2022

No	Uraian	2021 (Rp)	MUTASI		2022 (Rp)
			Tambah (Rp)	Kurang (Rp)	
1	Gedung dan Bangunan	29.496.862.800,00	2.774.441.782,00	29.496.862.800,00	2.774.441.782,00
2	Jalan, Jembatan, Irigasi dan Jaringan	0,00	5.628.285.650,00	0,00	5.628.285.650,00
3	Aset Tetap Lainnya	0,00	0,00	0,00	0,00
	Jumlah Aset Tetap Konstruksi Dalam Pengerjaan (KDP)	29.496.862.800,00	8.402.727.432,20	29.496.862.800,00	8.402.727.432,20

No	Uraian	Jumlah (Rp)
1	Saldo Awal per 1 Januari 2022	29.496.862.800,00
2	Penambahan Tahun 2022	8.402.727.432,20
3	Pengurangan Tahun 2022	29.496.862.800,00
4	Saldo Akhir per 31 Desember 2022	8.402.727.432,20

5.5.1.3.7	Akumulasi Penyusutan Aset Tetap	2022 (Rp)	2021 (Rp)
		999.062.323.851,54	873.866.912.418,86

Saldo Akumulasi Penyusutan Aset Tetap Per 31 Desember 2022 dan Per 31 Desember 2021 masing-masing senilai Rp999.062.323.851,54 dan Rp873.866.912.418,86.

Akumulasi Penyusutan Aset Tetap merupakan kontra akun aset tetap yang disajikan berdasarkan pengakumulasian atas penyesuaian nilai sehubungan dengan penurunan kapasitas dan manfaat aset tetap selain untuk Tanah, Aset Tetap Lainnya dan Konstruksi Dalam Pengerjaan (KDP).

Akumulasi Penyusutan Aset Tetap per 31 Desember 2022 disajikan sebagaimana tertuang pada rincian **Lampiran 24**.

Tabel 5.5.53

Rincian Akumulasi Penyusutan Aset Tetap Tahun 2021 dan 2020

No	Uraian	2022 (Rp)	2021 (Rp)
1	Tanah	0,00	0,00
2	Peralatan dan Mesin	226.313.432.097,54	195.330.014.404,86
3	Gedung dan Bangunan	142.289.606.965,00	123.761.129.643,00
4	Jalan, Irigasi dan Jaringan	630.459.284.789,00	554.775.768.371,00
5	Aset Tetap Lainnya	0,00	0,00
6	Konstruksi Dalam Pengerjaan (KDP)	0,00	0,00
Jumlah Akumulasi Penyusutan Aset Tetap		999.062.323.851,54	873.866.912.418,86

Tabel 5.5.54

Mutasi Akumulasi Penyusutan Aset Tetap Tahun 2022 dan 2021

No	Uraian	Nilai Perolehan 31-12-2021	2021(Rp)	MUTASI		2022 (Rp)
				Tambah (Rp)	Kurang (Rp)	
1	Tanah	547.910.105.241,37	0,00	0,00	0,00	0,00
2	Peralatan dan Mesin	292.753.815.364,26	195.330.014.404,86	34.456.691.091,20	3.473.273.398,52	226.313.432.097,54
3	Gedung dan Bangunan	614.844.747.188,93	123.761.129.643,00	22.775.622.641,00	4.247.145.319,00	142.289.606.965,00
4	Jalan, Irigasi dan Jaringan	1.173.746.744.126,20	554.775.768.371,00	76.824.655.857,00	1.141.139.439,00	630.459.284.789,00
5	Aset Tetap Lainnya	80.079.328.699,71	0,00	0,00	0,00	0,00
6	Konstruksi Dalam Pengerjaan (KDP)	29.496.862.800,00	0,00	0,00	0,00	0,00
	Jumlah Akumulasi Penyusutan Aset Tetap	2.738.831.603.420,47	873.866.912.418,86	134.056.969.589,20	8.861.558.156,52	999.062.323.851,54

Mutasi Akumulasi Penyusutan tahun 2022 adalah sebagai berikut:

Uraian	Jumlah (Rp)
Saldo Awal per 1 Januari 2022	873.866.912.418,86
Penambahan Tahun 2022	134.056.969.589,20
Pengurangan Tahun 2022	8.861.558.156,52
Saldo Akhir Per 31 Desember 2022	999.062.323.851,54

5.5.1.4	Dana Cadangan	31-12-2022(Rp)	31-12-2021 (Rp)
		0,00	0,00

Saldo Nilai Dana Cadangan Per 31 Desember 2022 dan Per 31 Desember 2021 masing-masing senilai Rp0,00 dan Rp0,00.

5.5.1.5	Aset Lainnya	31-12-2022(Rp)	31-12-2021 (Rp)
		25.475.127.372,73	19.609.893.482,84

Saldo Nilai Buku Aset Lainnya Pemerintah Kota Bima per 31 Desember 2022 senilai Rp25.475.127.372,73 dan mengalami kenaikan senilai Rp 19.609.893.482,84 atau 29,91% dibandingkan per 31 Desember 2021 senilai Rp19.609.893.482,84.

Berikut adalah Saldo Aset Lainnya per 31 Desember 2022 dan 2021 yang terdiri dari:

Tabel 5.5.55
Rincian Aset Lainnya Tahun 2022 dan 2021

No	Aset Lainnya	Saldo 31/12/2022	Saldo 31/12/2021
1	Tagihan Jangka Panjang	34.766.666,67	34.766.666,67
2	Kemitraan dengan Pihak Ketiga	0,00	0,00
3	Aset Tak Berwujud	2.596.965.735,00	2.561.978.535,00
4	Aset Lain-lain	52.605.390.698,56	43.921.240.450,78
5	Akumulasi Amortisasi Aset Tak Berwujud	(692.600.664)	(567.018.941,56)
6	Akumulasi Penyusutan Aset Lain-lain	(29.069.395.063,50)	26.341.073.228,06
	Jumlah Aset Lainnya	25.475.127.372,73	19.609.893.482,84

5.5.1.5.1	Tagihan Jangka Panjang	31-12-2022 (Rp)	31-12-2021 (Rp)
		34.766.666,67	34.766.666,67

Saldo Nilai Buku Tagihan Jangka Panjang Pemerintah Kota Bima per 31 Desember 2022 dan 31 Desember 2021 senilai Rp34.766.666,67 dan Rp34.766.666,67. Yang terdiri dari Tagihan Penjualan Angsuran dan Tuntutan Ganti Rugi.

5.5.1.5.1.1	Tagihan Penjualan Angsuran	31-12-2022 (Rp) 0,00	31-12-2021 (Rp) 0,00
--------------------	---------------------------------------	---------------------------------------	---------------------------------------

Saldo Nilai Buku Tagihan Penjualan Angsuran Pemerintah Kota Bima per 31 Desember 2022 dan 31 Desember 2021 masing-masing senilai Rp0,00 dan Rp0,00.

5.5.1.5.1.2	Tuntutan Ganti Rugi	31-12-2022 (Rp) 34.766.666,67	31-12-2021 (Rp) 34.766.666,67
--------------------	----------------------------	--	--

Jumlah Tuntutan Ganti Rugi Pemerintah Kota Bima per 31 Desember 2022 senilai Rp34.766.666,67 dan tidak mengalami penurunan/kenaikan jika dibandingkan per 31 Desember 2021 senilai Rp34.766.666,67.

Tuntutan Ganti Rugi terdiri tuntutan ganti kerugian daerah terhadap bendahara dan tuntutan ganti kerugian daerah terhadap pegawai negeri bukan bendaharan atau pejabat lain.

Berikut adalah Saldo Tuntutan Ganti Rugi per 31 Desember 2022 dan 2021 yang terdiri dari:

Tabel 5.5.55
Rincian Tuntutan Ganti Rugi Tahun 2022 dan 2021

No	Aset Lainnya	Saldo 31/12/2022	Saldo 31/12/2021
1	Tuntutan ganti kerugian daerah terhadap bendahara	34.766.666,67	34.766.666,67
2	tuntutan ganti kerugian daerah terhadap pegawai negeri bukan bendaharan atau pejabat lain.	0,00	0,00
	Jumlah	34.766.666,67	34.766.666,67

5.5.1.5.2	Kemitraan dengan Pihak Ketiga	31-12-2022 (Rp) 0,00	31-12-2021 (Rp) 0,00
------------------	--	---------------------------------------	---------------------------------------

Saldo Nilai Buku Kemitraan dengan Pihak Ketiga Angsuran Pemerintah Kota Bima per 31 Desember 2022 senilai Rp0,00 dan nilai Per 31 Desember 2021 Rp0,00.

5.5.1.5.3	Aset Tak Berwujud	31-12-2022 (Rp) 2.596.965.735,00	31-12-2021 (Rp) 2.561.978.535,00
------------------	--------------------------	---	---

Aset Tak Berwujud per 31 Desember 2022 senilai Rp2.596.965.735,00 dan 2021 Rp2.561.978.535,00 merupakan Aset Tak Berwujud berupa Perangkat Lunak/*Software*. Rincian Aset Tak Berwujud tahun 2022 adalah sebagai berikut:

Tabel 5.5.56
Rincian Aset Tak Berwujud Tahun 2022 dan 2021

No	Nama Perangkat Daerah (PD)	Nilai Perolehan 31/12/2021	Amortisasi 31/12/2021	Tambah Amortisasi 31/12/2022	Penambahan Nilai Perolehan (Rp.)	Saldo 31/12/2022	Nilai Buku 31/12/2022
1	Dinas Kesehatan	190.480.000,00	66.077.500,00	9.524.000,00	0,00	190.480.000,00	114.878.500,00
2	BPKAD	443.650.000,00	165.932.500,00	22.182.500,00	0,00	443.650.000,00	255.535.000,00
3	Dinas Pariwisata	14.850.000,00	8.167.500,00	742.500,00	0,00	14.850.000,00	5.940.000,00
4	Sekretariat Daerah	34.100.000,00	11.935.000,00	1.705.000,00	0,00	34.100.000,00	20.460.000,00
5	Dinas Pendidikan dan Kebudayaan	436.096.000,00	130.401.688,00	21.804.800,00	0,00	436.096.000,00	283.889.512,00
6	Dinas Komunikasi Informatika dan Statistik	1.349.432.275,00	176.238.227,56	63.205.049,44	0,00	1.349.432.275,00	1.109.988.998,00
7	Dinas Sosial	10.000.000,00	2.000.000,00	500.000,00	0,00	10.000.000,00	7.500.000,00
8	BPBD	31.960.260,00	3.196.026,00	1.598.013,00	0,00	31.960.260,00	27.166.221,00
9	Dinas Tenaga Kerja	46.410.000,00	2.320.500,00	2.320.500,00	0,00	46.410.000,00	41.769.000,00
10	Badan Perencanaan Pembangunan daerah, Penelitian dan Pengembangan	0,00	0,00	1.249.860,00	24.997.200,00	24.997.200,00	23.747.340,00
11	Inspektorat	0,00	0,00	499.500,00	9.990.000,00	9.990.000,00	9.490.500,00
12	RSUD Kota Bima	5.000.000,00	750.000,00	250.000,00	0,00	5.000.000,00	4.000.000,00
Jumlah		2.561.978.535,00	567.018.941,56	125.581.722,44	34.987.200,00	2.596.965.735,00	1.904.365.071,00

Tabel 5.5.57
Mutasi Aset Tak Berwujud Tahun 2022 dan 2021

Uraian	Jumlah (Rp)
Saldo Awal 1 Januari 2022	2.561.978.535,00
Penambahan Tahun 2022	34.987.200,00
Pengurangan Tahun 2022	0,00
Saldo Akhir per 31 Desember 2022	2.596.965.735,00
Amortisasi	(692.600.664,00)
Nilai Buku per 31 Desember 2022	1.904.365.071,00

5.5.1.5.4	Aset Lain-Lain	31-12-2022(Rp)	31-12-2021(Rp)
		52.605.390.698,56	43.921.240.450,78

Saldo Nilai Buku Aset Lain-Lain per 31 Desember 2022 dan 2021 senilai Rp52.605.390.698,56 dan Rp43.921.240.450,78 (**Lampiran 25**) yang merupakan Barang Kondisi Rusak Berat dan Hilang.

Berdasarkan Berita Acara Serah Terima Barang Milik Daerah Pemerintah Kabupaten Bima Kepada Pemerintah Kota Bima Nomor: 032/035/07.3/2022 dan Nomor: 180/3/BA/IV/2022 tanggal 20 Juni 2022 yang kemudian ditindaklanjuti dengan Berita Acara Inventarisasi/Pemeriksaan Fisik BMD dan Dokumen Nomor: 800/1528/BPKAD/XII/2022 tanggal 30 Desember 2022 terdapat 126 objek tanah dengan nilai Rp 267.120.000,00 berupa Tanah Non Persil/Tanah Pertanian/Tanah Usaha yang perlu diklarifikasi kembali hasil Inventarisasi tersebut kepada Pemerintah Kabupaten Bima, oleh karenanya aset tersebut dicatat dalam Aset Lain-Lain.

Aset Lain-Lain Pemerintah Kota Bima Tahun 2022 disajikan secara *netto*/bersih setelah dikurangi akumulasi penyusutan aset tetap sebelum direklas ke Aset Lain-lain, sehingga mutasi Aset Lain-lain tahun 2022 adalah sebagai berikut :

Tabel 5.5.59
Mutasi Aset Lain-Lain adalah sebagai berikut :

No.	Uraian	Saldo 31/12/2021	Penambahan	Pengurangan	Saldo 31/12/2022
1	Tanah	0,00	267.120.000,00	0,00	267.120.000,00
1	Peralatan dan Mesin	33.804.236.515,28	2.854.243.087,77	35.769.894,00	36.622.709.709,05
2	Gedung dan Bangunan	1.391.369.250,00	488.700.000,00	0,00	1.880.069.250,00
3	Jalan, Jembatan Irigasi dan Jaringan	6.286.913.515,33	0,00	0,00	6.286.913.515,33
4	Aset Tetap Lainnya	2.438.721.170,18	0,00	0,00	2.438.721.170,18
5	Dana Transfer Treasury Deposit Facility (TDF)	0,00	5.109.857.054,00	0,00	5.109.857.054,00
Jumlah Aset Lain-lain		43.921.240.450,79	8.719.920.141,77	35.769.894,00	52.605.390.698,56
Akumulasi Penyusutan		(26.341.073.228,06)	(2.760.774.228,44)	(32.452.393,00)	(29.069.395.063,50)
Nilai Buku Aset Lain-lain		17.580.167.222,73	5.959.145.913,33	3.317.501,00	23.535.995.635,06

Sesuai Peraturan Menteri Keuangan Nomor 19 tahun 2023 tentang Pengelolaan DBH dan/atau DAU yang disalurkan secara Non tunai melalui fasilitas Treasury Deposit Facility (TDF). Treasury Deposit Facility (TDF Kota Bima Tahun 2022 sebesar Rp5.109.857.054,00 dan Tahun 2021 sebesar Rp0,00. Rincian Treasury Deposit Facility (TDF) Kota Bima Tahun 2022 dapat dijelaskan sebagai berikut :

Tabel 5.5.60
Lembar Rekapitulasi TDF-TKD (Non Tunai)

Jenis Anggaran Transfer Ke Daerah	Alokasi 2022 (PMK 218/2022) Non Tunai (Rp)
A. Transfer DBH Pajak	1.488.676.932,00
DBH PPh	933.149.507,00
DBH PPh pasal 21 Trw ke-4 Tahun 2022 Non Tunai	885.067.968,00
DBH PPh pasal 25/29 WPOPND Trw ke-4 Tahun 2022 Non Tunai	48.081.539,00
DBH PBB	555.527.425,00
Dana Bagi Hasil Pajak Bumi dan Bangunan Bagi Rata Non Tunai, Tahap ke-3 TA 2022	472.605.805,00
DBH PBB Migas Bagian Prov/Kab/Kota Non Tunai Trw ke-4 TA.2022	67.778.277,00

DBH PBB Sektor Lainnya Non Tunai, Minggu ke-18 Tahun 2022	12.360.838,00
Biaya Pemungutan PBB Migas Bagian Prov/Kab/Kota Non Tunai Trw ke-4 TA. 2022	2.353.390,00
Biaya Pemungutan PBB Sektor Lainnya Non Tunai Minggu ke-18 Tahun 2022	429.115,00
B. Transfer DBH Cukai	450.334.872,00
Dana Bagi Hasil Cukai Hasil Tembakau, Triwulan ke-4 TA 2022 Non Tunai	450.334.872,00
C. Transfer DBH SDA	3.170.845.250,00
Pertambangan Umum	2.952.877.453,00
Dana Bagi Hasil Sumber Daya Minerba-Royalti, Triwulan ke-4 TA 2022 Non Tunai	2.952.877.453,00
Kehutanan	6.214.586,00
Dana Bagi Hasil Sumber Daya Alam Kehutanan, Triwulan ke-4 TA 2022 Non Tunai	6.214.586,00
Perikanan	211.753.211,00
Dana Bagi Hasil Sumber Daya Alam Perikanan, Triwulan ke-4 TA 2022 Non Tunai	211.753.211,00
Jumlah Total Penerimaan Transfer (A + B + C)	5.109.857.054,00

No	Uraian	Jumlah (Rp)
1	Saldo Awal per 1 januari 2022	43.921.240.450,79
2	Penambahan Tahun 2022	3.610.063.087,77
3	Pengurangan Tahun 2022	35.769.894,00
Saldo Akhir per 31 Desember 2022		47.495.533.644,56
Akumulasi Penyusutan		(29.069.395.063,50)
Nilai Buku Aset Lain-lain		18.426.138.581,06

Aset Lain-lain per 31 Desember 2022 senilai Rp47.495.533.644,56 merupakan Aset Lain-lain yang disajikan dengan menggunakan harga perolehan secara neto/bersih.

5.5.1.5.5	Akumulasi	31-12-2022(Rp)	31-12-2021(Rp)
	Amortisasi Aset		
	Tidak Berwujud	692.600.664,00	567.018.941,56

Akumulasi Amortisasi Aset Tidak Berwujud senilai Rp692.600.664,00 dan Rp567.018.941,54 merupakan nilai Aset tetap Lainnya per 31 Desember 2022 dan 2021. Rincian amortisasi aset tidak berwujud sebagai berikut

Tabel 5.5.61
Rincian Amortisasi Aset Tak Berwujud Tahun 2022

No	Aset Tak Berwujud	Saldo 31/12/2021	Beban Amortisasi 2022	Saldo 31/12/ 2022
1	Dinas Kesehatan	66.077.500,00	9.524.000,00	75.601.500,00
2	BPPKAD	165.932.500,00	22.182.500,00	188.115.000,00
3	Dinas Pariwisata	8.167.500,00	742.500,00	8.910.000,00

No	Aset Tak Berwujud	Saldo 31/12/2021	Beban Amortisasi 2022	Saldo 31/12/ 2022
4	Sekretariat Daerah	11.935.000,00	1.705.000,00	13.640.000,00
5	Dinas Pendidikan dan Kebudayaan	130.401.688,00	21.804.800,00	152.206.488,00
6	Dinas Komunikasi Informatika dan Statistik	176.238.227,56	63.205.049,44	239.443.277,00
7	Dinas Sosial	2.000.000,00	500.000,00	2.500.000,00
8	BPBD	3.196.026,00	1.598.013,00	4.794.039,00
9.	Dinas Tenaga Kerja	2.320.500,00	2.320.500,00	4.641.000,00
10	Badan Perencanaan Pembangunan daerah, Penelitian dan Pengembangan	0,00	1.249.860,00	1.249.860,00
11	Inspektorat	0,00	499.500,00	499.500,00
12	Rumah Sakit Umum Daerah Kota Bima	750.000,00	250.000,00	1000.000,00
Jumlah		567.018.941,56	125.581.722,44	692.600.664,00

5.5.1.5.6	Akumulasi Penyusutan Aset Lain-lain	31-12-2022(Rp)	31-12-2021(Rp)
		29.069.395.063,00	26.341.073.228,06

Nilai Akumulasi Penyusutan Aset Lain-lain Per 31 Desember 2022 Rp29.069.395.063,00 sedangkan Nilai Akumulasi Penyusutan Aset Lain-lain Per 31 Desember 2021 senilai Rp26.341.073.228,06.

Rincian Akumulasi Penyusutan Aset Lain-lain sebagai berikut

Tabel 5.5.62

Rincian Akumulasi Penyusutan Aset Lain-lain Tahun 2022

No.	Beban Penyusutan Aset Lain-lain - LO	2022 (Rp)
1	Peralatan dan Mesin	27.923.446.785,00
2	Gedung dan Bangunan	370.053.541,00
3	Jalan, Irigasi dan Jaringan	775.894.737,00
Jumlah		29.069.395.063,00

5.5.2	Kewajiban	31-12-2022 (Rp)	31-12-2021 (Rp)
		739.857.783,51	728.647.582,76

Kewajiban adalah kewajiban kepada pihak ketiga sebagai akibat transaksi keuangan masa lalu. Kewajiban dikelompokkan menjadi Kewajiban Jangka Pendek (Kewajiban Lancar) dan Kewajiban Jangka Panjang. Jumlah Kewajiban Pemerintah

Kota Bima terdiri dari Utang Perhitungan Pihak Ketiga, Pendapatan Diterima Dimuka, Utang Belanja, dan Utang Jangka Pendek Lainnya.

5.5.2.1	Kewajiban Jangka Pendek	31-12-2022 (Rp)	31-12-2021 (Rp)
		30.489.379,00	642.444,00

Saldo Kewajiban Jangka Pendek pada Neraca Pemerintah Kota Bima per 31 Desember 2022 senilai Rp739.857.783,51 mengalami kenaikan senilai Rp11.210.200,75 atau 1,53% dibandingkan dengan per 31 Desember 2021 senilai Rp728.647.582,76.

Perbandingan Kewajiban Jangka Pendek Pemerintah Kota Bima periode tahun 2022 dengan tahun 2021 dapat dilihat pada tabel berikut.

Tabel 5.5.63
Rincian Kewajiban Pemerintah Kota Bima Tahun 2022 dan 2021

No	Kewajiban	Tahun 2022	Tahun 2021
1	Utang Perhitungan Pihak Ketiga (PFK)	30.489.379,00	642.444,00
2	Pendapatan Diterima Dimuka	201.506.362,51	219.049.136,00
3	Utang Belanja	507.862.042,00	508.956.003,00
4	Utang Jangka Pendek Lainnya	0,00	0,00
Jumlah		739.857.783,51	728.647.583,00

Adapun akun-akun Kewajiban Jangka Pendek yang terdapat dalam Neraca Pemerintah Kota Bima tahun 2022 adalah sebagai berikut.

5.5.2.1.1	Utang Perhitungan Pihak Ketiga (PFK)	31-12-2022 (Rp)	31-12-2021 (Rp)
		30.489.379,00	642.444,00

Saldo Utang Perhitungan Pihak Ketiga (PFK) pada Neraca Pemerintah Kota Bima per 31 Desember 2022 senilai Rp30.489.379,00 mengalami peningkatan senilai Rp29.846.935,00. atau 4645,84% dibandingkan dengan per 31 Desember 2021 senilai Rp642.444,00.

Saldo Utang PFK Tahun 2022 senilai Rp30.489.379,00 telah disetorkan ke Kas Negara terdiri dari:

Tabel 5.5.64
Utang PFK SKPD Tahun 2022

NO	SKPD	PPH 21	PPH 22	PPH 23	PPN	Pihak Ketiga Lainnya BOP-PAUD	TOTAL	Tanggal Penyetoran
1	Bappeda Litbang	721.000,00	335.981,00	27.703,00	1.280.453,00	0,00	2.365.137,00	Februari 2023

NO	SKPD	PPH 21	PPH 22	PPH 23	PPN	Pihak Ketiga Lainnya BOP-PAUD	TOTAL	Tanggal Penyetoran
2	PKM Mpunda	7.613.483,00	1.913.455,00	0,00	13.687.538,00	0,00	23.214.476,00	Januari 2023
3	PKM Kolo	651.766,00	0,00	0,00	0,00	0,00	651.766,00	Januari 2023
4	BOP PAUD	0,00	0,00	0,00	0,00	4.258.000,00	4.258.000,00	Januari 2023
	JUMLAH	8.986.249,00	2.249.436,00	27.703,00	14.967.991,00	4.258.000,00	30.489.379,00	

Sementara Saldo Kas Lainnya di Bendahara Pengeluaran Tahun 2022 senilai Rp30.489.379,00 merupakan utang PFK berupa PPh21, PPh22, PPh23, PPN dan pihak ketiga lainnya berupa penyetoran atas pengembalian penerimaan BOP PAUD dari semua utang pajak tersebut telah terbayarkan ke Kas Negara dan Kas Daerah pada bulan Januari dan Februari tahun 2023.

5.5.2.1.2	Utang Bunga	31-12-2022 (Rp)	31-12-2021 (Rp)
		0,00	0,00

Jumlah Utang Bunga Tahun 2022 senilai Rp 0,00 dan 2021 senilai Rp0,00. Tidak terdapat Utang Bunga Pemerintah Kota Bima per 31 Desember 2022

5.5.2.1.3	Utang Pinjaman Jangka Pendek	31-12-2022 (Rp)	31-12-2021 (Rp)
		0,00	0,00

Jumlah Utang Pinjaman Jangka Pendek Tahun 2022 senilai Rp 0,00 dan 2021 senilai Rp0,00. Tidak terdapat Utang Pinjaman Jangka Pendek Pemerintah Kota Bima per 31 Desember 2022

5.5.2.1.4	Bagian Lancar Utang Jangka Panjang	31-12-2022 (Rp)	31-12-2021 (Rp)
		0,00	0,00

Jumlah Utang Bagian Lancar Utang Jangka Panjang Tahun 2022 senilai Rp 0,00 dan 2021 senilai Rp0,00. Tidak terdapat Utang Bagian Lancar Utang Jangka Panjang Pemerintah Kota Bima per 31 Desember 2022

5.5.2.1.5	Pendapatan Diterima Dimuka	31-12-2022 (Rp)	31-12-2021 (Rp)
		201.506.362,51	219.049.136,00

Saldo Pendapatan Diterima Dimuka pada Neraca Pemerintah Kota Bima per 31 Desember 2022 senilai Rp201.506.362,51 mengalami penurunan senilai Rp17.542.773,49 atau 8,00% dibandingkan dengan per 31 Desember 2021 senilai Rp219.049.136,00.

5.5.2.1.6 Utang Belanja

31-12-2022 (Rp)

507.862.042,00

31-12-2021 (Rp)

508.956.003,00

Saldo Utang Belanja pada Neraca Pemerintah Kota Bima per 31 Desember 2022 senilai Rp507.862.042,00 mengalami penurunan senilai Rp1.093.961,00 atau 0,21% dibandingkan dengan per 31 Desember 2021 senilai Rp508.956.003,00.

Saldo Utang Belanja senilai Rp507.862.042,00 merupakan utang belanja atas kekurangan berkala gaji pegawai Rp277.463.584,00, pada 13 (tiga belas) SKPD, utang belanja obat-obatan Rp194.400.000,00 dan utang tagihan listrik Rp35.998.458,00. Pada Dinas Kesehatan.

Tabel 5.5.65
Utang Belanja Tahun 2022 dan 2021

No.	SKPD	Saldo 31/12/2021	Penambahan	Pengurangan	Saldo 31/12/2022
1	Dinas Pendidikan Dan Kebudayaan	374.262.754,00	44.656.866,00	374.262.754,00	44.656.866,00
2	Dinas Kesehatan	72.601.853,00	155.866.932,00	72.601.853,00	155.866.932,00
3	Dinas Pekerjaan Umum Dan Penataan Ruang	1.627.263,00	0,00	1.627.263,00	0,00
4	Dinas Pemadam Kebakaran Dan Penyelamatan	8.134.155,00	0,00	8.134.155,00	0,00
5	Dinas Tenaga Kerja	1.810.128,00	1.222.031,00	1.810.128,00	1.222.031,00
6	Dinas Pemberdayaan Perempuan Dan Perlindungan Anak	698.858,00	0,00	698.858,00	0,00
7	Dinas Perhubungan	0,00	4.789.461,00	0,00	4.789.461,00
8	Dinas Komunikasi Dan Informatika	1.294.178,00	0,00	1.294.178,00	0,00
9	Dinas Koperasi Perindustrian Dan Perdagangan	561.378,00	12.813.377,00	561.378,00	12.813.377,00
10	Dinas Kelautan Dan Perikanan	13.548.816,00	12.808.191,00	13.548.816,00	12.808.191,00
11	Sekretariat Daerah	3.264.956,00	16.106.032,00	3.264.956,00	16.106.032,00
12	Kec. Rasanae Barat	4.203.330,00	870.522,00	4.203.330,00	870.522,00
13	Kec. Rasanae Timur	2.112.401,00	4.696.473,00	2.112.401,00	4.696.473,00
14	Kec. Asakota	6.585.340,00	2.594.603,00	6.585.340,00	2.594.603,00
15	Kec. Mpunda	3.680.566,00	4.158.980,00	3.680.566,00	4.158.980,00
16	Kec. Raba	2.114.274,00	0,00	2.114.274,00	0,00
17	Badan Penanggulangan Bencana Daerah	2.729.130,00	0,00	2.729.130,00	0,00
18	Inspektorat	6.009.986,00	8.063.769,00	6.009.986,00	8.063.769,00
19	Badan Perencanaan Pembangunan Daerah, Penelitian Dan Pengembangan	2.019.491,00	6.932.282,00	2.019.491,00	6.932.282,00
20	Bpkad	872.180,00	0,00	872.180,00	0,00
21	Badan Kepegawaian Dan Pengembangan Sumber Daya Manusia	824.966,00	1.884.065,00	824.966,00	1.884.065,00
Total		508.956.003,00	277.463.584,00	508.956.003,00	277.463.584,00

5.5.2.1.7	Utang Jangka Pendek Lainnya	31-12-2022 (Rp)	31-12-2021 (Rp)
		0,00	0,00

Jumlah Utang Jangka Pendek Lainnya Tahun 2022 senilai Rp 0,00 dan 2021 senilai Rp0,00. Tidak terdapat Utang Jangka Pendek Lainnya Pemerintah Kota Bima kepada pihak ketiga per 31 Desember 2022.

5.5.2.2	Kewajiban Jangka Panjang	31-12-2022 (Rp)	31-12-2021 (Rp)
		0,00	0,00

Saldo Kewajiban Jangka Panjang pada Neraca Pemerintah Kota Bima per 31 Desember 2022 senilai Rp0,00 sama dengan per 31 Desember 2021 senilai Rp0,00.

Perbandingan Kewajiban Jangka Panjang Pemerintah Kota Bima periode tahun 2022 dengan tahun 2021 dapat dilihat pada tabel berikut.

Tabel 5.5.66
Rincian Kewajiban Jangka Panjang Pemerintah Kota Bima Tahun 2022 dan 2021

No	Kewajiban	Tahun 2022	Tahun 2021
1	Utang kepada Pemerintah Pusat	0,00	0,00
2	Utang kepada Lembaga Keuangan Bank	0,00	0,00
3	Utang kepada Lembaga Keuangan Bukan Bank	0,00	0,00
4	Utang kepada Masyarakat (Obligasi)	0,00	0,00
5	Premium (Diskonto) obligasi	0,00	0,00
Jumlah		0,00	0,00

5.5.3	Ekuitas	31-12-2022 (Rp)	31-12-2021 (Rp)
		2.100.460.506.926,58	1.948.090.010.502,74

Saldo Ekuitas per 31 Desember 2022 senilai Rp2.100.460.506.926,58 mengalami penurunan senilai Rp152.370.496.423,84 atau 13,79% dibandingkan dengan tahun 2021 Rp1.948.090.010.502,74 yang bersumber dari ekuitas akhir Laporan Perubahan Ekuitas dengan rincian sebagai berikut.

Tabel 5.5.67
Rincian Ekuitas Tahun 2022 dan 2021

NO	Uraian	2022	2021
1	Ekuitas Awal	1.948.090.010.502,74	1.920.247.252.438,80
2	Surplus/Defisit - LO	134.710.317.212,39	12.416.076.447,07
3	Dampak Kumulatif Perubahan Kebijakan/Kesalahan Mendasar:	16.430.996.589,05	15.426.681.616,87
4	Koreksi Ekuitas - Aset Tetap	354.287.000,00	0,00
6	Koreksi Ekuitas Lainnya	16.076.709.589,05	15.426.681.616,87
7	Ekuitas Akhir	2.100.460.506.926,58	1.948.090.010.502,74

5.6 PENJELASAN KOMPONEN-KOMPONEN LAPORAN ARUS KAS

5.6.1	Arus Kas dari Aktivitas Operasi	2022 (Rp)	2021 (Rp)
		210.379.919.143,22	151.589.600.028,99

Arus Kas dari Aktivitas Operasi Tahun 2022 dan Tahun 2021 masing-masing senilai Rp210.379.919.143,22 dan Rp151.589.600.028,99. Jumlah tersebut merupakan jumlah kas bersih dari aktivitas operasi yaitu arus kas masuk operasi dikurangi dengan arus kas keluar operasi. Jumlah tersebut mengalami peningkatan senilai Rp58.790.319.114,23 atau 38,78% dibandingkan tahun 2021.

Rincian arus kas dari aktivitas operasi sebagai berikut.

Tabel 5.6.1
Arus Kas dari Aktivitas Operasi Tahun 2022 dan 2021

No	Uraian	Tahun 2022 (Rp)	Tahun 2021 (Rp)	Kenaikan/ Penurunan	%
Arus Masuk Kas					
1	Pendapatan Pajak Daerah	21.355.298.265,81	19.507.819.782,88	1.847.478.482,93	9,47
2	Pendapatan Retribusi Daerah	19.710.293.760,28	15.196.689.454,00	4.513.604.306,28	29,70
3	Pendapatan Hasil Pengelolaan Kekayaan Daerah yang Dipisahkan	1.545.139.285,00	1.284.388.411,79	260.750.873,21	20,30
4	Lain-Lain Pendapatan Asli Daerah yang Sah	14.703.672.797,13	10.983.185.098,00	3.720.487.699,13	33,87
5	Penerimaan Dana Bagi Hasil	69.899.355.791,00	37.344.039.204,00	32.555.316.587,00	87,18
6	Penerimaan Dana Alokasi Umum	430.503.529.123,00	432.159.814.000,00	(1.656.284.877,00)	(0,38)
7	Penerimaan Dana Alokasi Khusus - Fisik	89.773.006.178,00	68.320.563.668,00	21.452.442.510,00	31,40
8	Penerimaan Dana Alokasi Khusus - Non Fisik	67.495.307.379,00	56.185.780.202,00	11.309.527.177,00	20,13
9	Penerimaan Dana Insentif Daerah	39.108.685.000,00	30.025.143.000,00	9.083.542.000,00	30,25
10	Penerimaan Bagi Hasil Provinsi	51.171.903.581,00	40.727.314.230,00	10.444.589.351,00	25,65
11	Penerimaan Bantuan Keuangan	500.000.000,00	0,00	500.000.000,00	0,00
12	Pendapatan Hibah	0,00	17.931.340.700,00	(17.931.340.700,00)	(100,00)
13	Pendapatan Dana Darurat	0,00	0,00	0,00	0,00
14	Pendapatan Lainnya	0,00	798.038.457,00	(798.038.457,00)	(100,00)
Jumlah		805.766.191.160,22	730.464.116.207,67	75.302.074.952,55	10,31
Arus Keluar Kas					
1	Belanja Pegawai	361.680.806.870,00	357.632.648.357,55	4.048.158.512,45	1,13
2	Belanja Barang dan Jasa	209.804.746.008,00	200.514.835.071,13	9.289.910.936,87	4,63
3	Belanja Hibah	16.448.051.139,00	16.770.982.000,00	(322.930.861,00)	(1,93)
4	Belanja Bantuan Sosial	6.507.250.000,00	1.422.000.000,00	5.085.250.000,00	357,61
5	Belanja Tak Terduga	945.418.000,00	2.534.050.750,00	(1.588.632.750,00)	(268,03)
6	Transfer Bagi Hasil Pendapatan	0,00	0,00	0,00	0,00
7	Transfer Bantuan Keuangan	0,00	0,00	0,00	0,00
Jumlah		595.386.272.017,00	578.874.516.178,68	16.511.755.838,32	2,85
Total		210.379.919.143,22	151.589.600.028,99	58.790.319.114,23	38,78

5.6.1.1 Arus Masuk Kas	2022 (Rp)	2021 (Rp)
	805.766.191.160,22	730.464.116.207,67

Arus Masuk Kas dari Aktivitas Operasi Tahun 2022 senilai Rp805.766.191.160,22 terdiri dari Penerimaan Pajak Daerah, Penerimaan Retribusi Daerah, Penerimaan Hasil Pengelolaan Kekayaan Daerah yang dipisahkan, Penerimaan Lain-lain PAD Yang Sah, Penerimaan Dana Bagi Hasi Pajak, Penerimaan Dana Bagi Hasil bukan Pajak (Sumber Daya Alam), Penerimaan Dana Alokasi Umum (DAU), Penerimaan Dana Alokasi Khusus (DAK), Penerimaan Dana Penyesuaian, Penerimaan Pendapatan Bagi Hasil Pajak, Pendapatan Hibah, Pendapatan Lainnya dari Aktivitas Operasi. Jumlah tersebut mengalami peningkatan senilai Rp75.302.074.952,55 atau 9,35% dibandingkan tahun 2021 senilai Rp730.464.116.207,67.

Arus Masuk Kas dari Aktivitas Operasi Tahun 2022 sudah termasuk pendapatan dari Dana Kapitasi pada 7 FKTP, Pendapatan BLUD RSUD, pendapatan dana Bantuan Operasional Sekolah dan Pendidikan (BOSP) pada 103 (Seratus tiga) sekolah penerima Dana BOS terdiri dari 71 (tujuh puluh satu) Sekolah Dasar dan 15 (lima belas) Sekolah Menengah Pertama dan 17 Sekolah Swasta, Bantuan Operasional Pendidikan (BOP) untuk 165 (Seratus enam puluh lima) Pendidikan Anak Usia Dini (PAUD) yang terdiri dari 34 (Tiga puluh empat) PAUD Negeri dan 131 (Seratus tiga puluh satu) PAUD Swasta dan 14 (Empat belas) Penerima Bantuan Operasional (BOP) Kesetaraan sebagaimana yang diamanatkan dengan rincian pendapatan sebagai berikut.

Tabel 5.6.2
Arus Masuk Kas dari Pendapatan Dana Kapitasi, BLUD RSUD, dan Dana BOSP Tahun 2022

No	Uraian	Tahun 2022 (Rp)
1	Penerimaan Dana Kapitasi JKN	7.795.069.400,00
2	Penerimaan Dana Klaim JKN RSUD	4.701.047.600,00
3	Penerimaan Jasa Pelayanan BLUD RSUD	11.086.416.350,00
4	Penerimaan Dana BOS Reguler Negeri	17.157.684.131,00
5	Penerimaan Dana BOS Reguler Swasta	2.154.095.139,00
6	Penerimaan Dana BOS Kinerja Negeri	640.000.000,00
7	Penerimaan Dana BOS Kinerja Swasta	45.000.000,00
8	Penerimaan Dana BOP PAUD	4.334.874.000,00
9	Penerimaan Dana BOP Kesetaraan	771.100.000,00
Jumlah		48.685.286.620,00

5.6.1.1.1 Arus Masuk Kas dari Penerimaan Pajak Daerah	2022 (Rp)	2021 (Rp)
	21.355.298.265,81	19.507.819.782,88

Jumlah Arus Masuk Kas Tahun 2022 dan Tahun 2021 dari Penerimaan Pajak Daerah adalah senilai Rp21.355.298.265,81 dan Rp19.507.819.782,88 terdiri dari:

Tabel 5.6.3
Arus Masuk Kas dari Penerimaan Pajak Daerah Tahun 2022 dan 2021

No.	Pajak Daerah	Tahun 2022 (Rp)	Tahun 2021 (Rp)	Kenaikan/ Penurunan	%
1	Pajak Hotel	911.452.444,30	415.017.422,00	496.435.022,30	119,62
2	Pajak Restoran	2.103.232.173,38	1.255.900.981,20	847.331.192,18	67,47
3	Pajak Hiburan	36.169.080,00	19.426.900,00	16.742.180,00	86,18
4	Pajak Reklame	489.500.086,50	567.980.156,75	(78.480.070,25)	(13,82)
5	Pajak Penerangan Jalan	9.443.782.515,00	8.463.177.492,00	980.605.023,00	11,59
6	Pajak Parkir	132.915.500,00	114.736.000,00	18.179.500,00	15,84
7	Pajak Air Tanah	56.046.006,45	46.170.792,18	9.875.214,27	21,39
8	Pajak Sarang Burung walet	13.500.000,00	11.500.000,00	2.000.000,00	17,39
9	Pajak Mineral Bukan Logam dan Batuan	350.043.239,18	207.879.473,75	142.163.765,43	68,39
10	Pajak Bumi dan Bangunan Pedesaan dan Perkotaan	3.543.193.929,00	3.633.609.655,00	(90.415.726,00)	(2,49)
11	Bea Perolehan Hak atas Tanah dan Bangunan	4.275.463.292,00	4.772.420.910,00	(496.957.618,00)	(10,41)
Jumlah		21.355.298.265,81	19.507.819.782,88	1.847.478.482,93	9,47

Dengan rincian sebagai berikut.

Tabel 5.6.4
Rincian Arus Masuk Kas dari Penerimaan Pajak Daerah Tahun 2022 dan 2021

No.	Pajak Daerah	Tahun 2022 (Rp)	Tahun 2021 (Rp)	Kenaikan/ Penurunan	%
Pajak Hotel					
1	Pajak Hotel	873.240.494,30	377.505.977,00	495.734.517,30	131,32
2	Losmen/Rumah Penginapan/ Pesangrahan/ Rumah Kos	35.993.450,00	29.427.975,00	6.565.475,00	22,31
3	Rumah Kos Dengan Jumlah kamar Lebih dari 10 (Sepuluh)	2.218.500,00	8.083.470,00	(5.864.970,00)	(72,56)
Jumlah		911.452.444,30	415.017.422,00	496.435.022,30	119,62
Pajak Restoran					
1	Restoran	1.192.303.990,00	569.871.164,00	622.432.826,00	109,22
2	Rumah Makan	178.489.112,00	165.634.014,00	12.855.098,00	7,76
3	Kafetaria	155.637.536,00	90.469.676,20	65.167.859,80	72,03
4	Kantin	42.244.835,00	8.741.706,00	33.503.129,00	383,26
5	Katering	290.457.621,40	244.165.173,00	46.292.448,40	18,96
6	Warung	244.099.078,98	177.019.248,00	67.079.830,98	37,89
Jumlah		2.103.232.173,38	1.255.900.981,20	847.331.192,18	67,47
Pajak Hiburan					
1	Diskotik, Karaoke, Klab Malam dan Sejenisnya	5.641.080,00	5.486.800,00	154.280,00	2,81

No.	Pajak Daerah	Tahun 2022 (Rp)	Tahun 2021 (Rp)	Kenaikan/ Penurunan	%
2	Pertandingan Olahraga, Pacuan Kuda, Kendaraan Bermotor, Permainan Ketangkasan	30.528.000,00	13.940.100,00	16.587.900,00	118,99
3	Panti Pijat, Refleksi, Mandi Uap/ Spa dan Pusat Kebugaran (Fitnes Center)	0,00	0,00	0,00	0,00
4	Hiburan Anak	0,00	0,00	0,00	0,00
Jumlah		36.169.080,00	19.426.900,00	16.742.180,00	86,18
Pajak Reklame					
1	Reklame Papan/Bill Board/Videotron/Megatron	399.375.631,50	403.257.031,75	(3.881.400,25)	(0,96)
2	Reklame Kain	76.733.000,00	153.364.750,00	(76.631.750,00)	(49,97)
3	Reklame Berjalan	13.391.455,00	11.358.375,00	2.033.080,00	17,90
Jumlah		489.500.086,50	567.980.156,75	(78.480.070,25)	(13,82)
Pajak Penerangan Jalan					
1	Pajak Penerangan Jalan PLN	9.443.782.515,00	8.463.177.492,00	980.605.023,00	11,59
Jumlah		9.443.782.515,00	8.463.177.492,00	980.605.023,00	11,59
Pajak Parkir					
1	Pajak Parkir	132.915.500,00	114.736.000,00	18.179.500,00	15,84
Jumlah		132.915.500,00	114.736.000,00	18.179.500,00	15,84
Pajak Air Tanah					
1	Pajak Air Tanah	56.046.006,45	46.170.792,18	9.875.214,27	21,39
Jumlah		56.046.006,45	46.170.792,18	9.875.214,27	21,39
Pajak Sarang Burung Walet					
1	Pajak Sarang Burung Walet	13.500.000,00	11.500.000,00	2.000.000,00	17,39
Jumlah		13.500.000,00	11.500.000,00	2.000.000,00	17,39
Pajak Mineral Bukan Logam dan Batuan					
1	Pasir dan Kerikil	134.597.875,11	86.731.362,50	47.866.512,61	55,19
2	Tanah Liat	5.941.457,79	7.503.875,00	(1.562.417,21)	(20,82)
3	Pajak Mineral bukan Logam dan Batuan Lainnya	209.503.906,28	113.644.236,25	95.859.670,03	84,35
Jumlah		350.043.239,18	207.879.473,75	142.163.765,43	68,39
Pajak Bumi dan Bangunan Pedesaan dan Perkotaan					
1	Pajak Bumi dan Bangunan Pedesaan dan Perkotaan	3.543.193.929,00	3.633.609.655,00	(90.415.726,00)	(2,49)
Jumlah		3.543.193.929,00	3.633.609.655,00	(90.415.726,00)	(2,49)
Bea Perolehan Hak atas Tanah dan Bangunan					
1	BPHTB - Pemindahan Hak	4.275.463.292,00	4.772.420.910,00	(496.957.618,00)	(10,41)
Jumlah		4.275.463.292,00	4.772.420.910,00	(496.957.618,00)	(10,41)
Total		21.355.298.265,81	19.507.819.782,88	1.847.478.482,93	9,47

5.6.1.1.2	Arus Masuk Kas dari Penerimaan Retribusi Daerah	2022 (Rp) 19.710.293.760,28	2021 (Rp) 15.196.689.454,00
------------------	--	--	--

Arus masuk kas dari Penerimaan Retribusi Daerah Tahun 2022 dan 2021 senilai Rp19.710.293.760,28 dan Rp15.196.689.454,00 terdiri dari:

Tabel 5.6.5
Arus Masuk Kas dari Penerimaan Retribusi Daerah Tahun 2022 dan 2021

No.	Uraian	Tahun 2022 (Rp)	Tahun 2021 (Rp)	Kenaikan/ Penurunan	%
1	Retribusi Pelayanan Kesehatan	13.970.104.800,00	10.106.612.479,00	3.863.492.321,00	38,23
2	Retribusi Pelayanan Persampahan/ Kebersihan	509.321.000,00	869.616.000,00	(360.295.000,00)	(41,43)
3	Retribusi Pelayanan Parkir di Tepi Jalan Umum	315.780.000,00	227.542.000,00	88.238.000,00	38,78
4	Retribusi Pelayanan Pasar	500.953.000,00	89.801.000,00	411.152.000,00	457,85
5	Retribusi Pengujian Kendaraan Bermotor	429.810.000,00	24.475.000,00	405.335.000,00	1.656,12
6	Retribusi Penyediaan dan/atau Penyedotan Kakus	0,00	47.225.000,00	(47.225.000,00)	(100,00)
7	Retribusi Pengendalian Menara Telekomunikasi	181.374.000,00	187.738.000,00	(6.364.000,00)	(3,39)
8	Retribusi Pemakaian Kekayaan Daerah	1.468.535.000,00	1.339.855.000,00	128.680.000,00	9,60
9	Retribusi Pasar Grosir dan/ atau Pertokoan	452.400.314,00	720.099.537,00	(267.699.223,00)	(37,18)
10	Retribusi Terminal	8.730.000,00	11.350.000,00	(2.620.000,00)	(23,08)
11	Retribusi Tempat Khusus Parkir	216.983.500,00	206.356.000,00	10.627.500,00	5,15
12	Retribusi Rumah Potong Hewan	47.710.000,00	23.400.000,00	24.310.000,00	103,89
13	Retribusi Tempat Rekreasi dan Olah raga	542.245.387,00	393.395.000,00	148.850.387,00	37,84
14	Retribusi Izin Mendirikan Bangunan	1.051.296.759,28	932.224.438,00	119.072.321,28	12,77
15	Retribusi Izin Trayek	15.050.000,00	17.000.000,00	(1.950.000,00)	(11,47)
Jumlah		19.710.293.760,28	15.196.689.454,00	4.513.604.306,28	29,70

5.6.1.1.3	Arus Masuk Kas dari Penerimaan Hasil Pengelolaan Kekayaan Daerah yang Dipisahkan	2022 (Rp) 1.545.139.285,00	2021 (Rp) 1.284.388.411,79
------------------	---	---	---

Jumlah Arus masuk kas dari Penerimaan Hasil Pengelolaan Keuangan Daerah yang Dipisahkan Tahun 2022 dan 2021 senilai Rp1.545.139.285,00 dan Rp1.284.388.411,79 terdiri dari:

Tabel 5.6.6

Arus Masuk Kas dari Penerimaan Hasil Pengelolaan Kekayaan Daerah yang Dipisahkan
Tahun 2022 & 2021

No.	Hasil Pengelolaan Kekayaan Daerah yang Dipisahkan	Tahun 2022 (Rp)	Tahun 2021 (Rp)	Kenaikan/ Penurunan	%
1	Bagian Laba yang Dibagikan kepada Pemerintah Daerah (Dividen) atas Penyertaan Modal pada BUMN	155.056.258,00	180.014.359,00	(24.958.101,00)	(13,86)
2	Bagian Laba yang Dibagikan kepada Pemerintah Daerah (Dividen) atas Penyertaan Modal pada BUMD (Lembaga Keuangan)	25.426.352,00	23.932.217,79	1.494.134,21	6,24
3	Bagian Laba yang Dibagikan kepada Pemerintah Daerah (Dividen) atas Penyertaan Modal pada BUMD (Bidang Sanitasi)	0,00	11.383.869,00	(11.383.869,00)	(100,00)
4	Bagian Laba yang Dibagikan kepada Pemerintah Daerah (Dividen) atas Penyertaan Modal pada Perusahaan Milik Swasta	1.364.656.675,00	1.069.057.966,00	295.598.709,00	27,65
Jumlah		1.545.139.285,00	1.284.388.411,79	260.750.873,21	20,30

Arus Masuk Kas dari			
5.6.1.1.4	Penerimaan Lain-Lain Pendapatan Asli Daerah yang Sah	2022 (Rp)	2021 (Rp)
		14.703.672.797,13	10.983.185.098,00

Jumlah Arus masuk kas dari Penerimaan Lain-Lain Pendapatan Asli Daerah yang Sah Tahun 2022 dan 2021 senilai Rp14.703.672.797,13 dan Rp10.983.185.098,00 terdiri dari:

Tabel 5.6.7

Arus Masuk Kas dari Penerimaan Lain-Lain Pendapatan Asli Daerah yang Sah
Tahun 2022 dan 2021

No.	Lain-Lain Pendapatan Asli Daerah yang Sah	Tahun 2022 (Rp)	Tahun 2021 (Rp)	Kenaikan/ Penurunan	%
1	Penerimaan Jasa Giro	634.481.215,05	688.317.761,77	(53.836.546,72)	(7,82)
2	Pendapatan Bunga	1.699.870.625,01	1.737.013.060,61	(37.142.435,60)	(2,14)
3	Tuntutan Ganti Kerugian Daerah	406.652.754,32	789.079.651,20	(382.426.896,88)	(48,46)
4	Penerimaan Komisi, Potongan, atau Bentuk Lain	25.536.962,75	68.896.386,00	(43.359.423,25)	(62,93)
5	Pendapatan Denda atas Keterlambatan Pelaksanaan Pekerjaan	296.382.068,00	27.868.961,50	268.513.106,50	963,48
6	Pendapatan dari Pengembalian	5.063.080,00	98.878.818,00	(93.815.738,00)	(94,88)
7	Lain-Lain PAD yang Sah Lainnya	0,00	0,00	0,00	0,00
8	Pendapatan Denda Pajak	170.251,00	279.305,92	(109.054,92)	(39,04)

No.	Lain-Lain Pendapatan Asli Daerah yang Sah	Tahun 2022 (Rp)	Tahun 2021 (Rp)	Kenaikan/ Penurunan	%
9	Pendapatan Retribusi	1.336.440,00	0,00	1.336.440,00	0,00
10	Pendapatan Dana Kapitasi JKN	7.795.069.400,00	7.572.851.153,00	222.218.247,00	2,93
11	Hasil Pengelolaan Dana Bergulir dari Kelompok Masyarakat	110.001,00	0,00	110.001,00	0,00
12	Pendapatan Dana BOS	3.839.000.000,00	0,00	3.839.000.000,00	0,00
Jumlah		14.703.672.797,13	10.983.185.098,00	3.720.487.699,13	33,87

Berdasarkan Peraturan Pemerintah Nomor 71 Tahun 2010 tentang Standar Akuntansi Pemerintahan PSAP 03 Laporan Arus Kas Paragraf 8 ***bahwa arus kas adalah arus masuk dan arus keluar kas dan setara kas pada Bendahara Umum Negara/Daerah*** dan berdasarkan Peraturan Presiden Nomor 32 Tahun 2014 tentang Pengelolaan dan Pemanfaatan Dana Kapitasi Jaminan Kesehatan Nasional pada Fasilitas kesehatan Tingkat Pertama Milik Pemerintah Daerah ***Pasal 6 ayat 4 berbunyi Rekening Dana Kapitasi JKN pada FKTP merupakan bagian dari Rekening BUD.***

Dengan berpedoman pada aturan tersebut bahwa Jumlah Arus masuk kas dari Penerimaan Lain-Lain Pendapatan Asli Daerah yang Sah Tahun 2022 senilai Rp14.703.672.797,13 sudah termasuk Pendapatan BLUD pada RSUD Kota Bima Sebesar Rp3.847.046.363,26 dan Dana Kapitasi Jaminan Kesehatan Nasional senilai Rp7.795.069.400,00 pada 7 (tujuh) Puskesmas Dinas Kesehatan Kota Bima dengan rincian sebagai berikut.

- Puskesmas Mpunda senilai Rp1.875.264.000,00;
- Puskesmas Rasanae Timur senilai Rp661.329.000,00;
- Puskesmas Paruga senilai Rp1.443.774.900,00;
- Puskesmas Penanae senilai Rp1.755.236.700,00;
- Puskesmas Kolo senilai Rp312.010.700,00;
- Puskesmas Kumbe senilai Rp344.672.100,00;
- Puskesmas Jatibaru senilai Rp1.402.782.000,00.

Dapat kami jelaskan bahwa nilai yang ditampilkan dalam Lain-Lain Pendapatan Asli Daerah (LRA) senilai Rp14.748.737.697,13 sementara yang ditampilkan dalam Lain-lain Pendapatan Asli Daerah (Laporan Arus Kas) senilai Rp14.703.672.797,13 sehingga terdapat selisih senilai Rp45.064.900,00 yang merupakan Pendapatan atas Aset Lainnya. Dimana nilai tersebut direklasifikasi ke Arus Masuk Kas Aktivitas Investasi.

5.6.1.1.5	Arus Masuk Kas dari Penerimaan Dana Bagi Hasil	2022 (Rp)	2021 (Rp)
		69.899.355.791,00	37.344.039.204,00

Jumlah Arus masuk kas dari Penerimaan Dana Bagi Hasil Tahun 2022 senilai Rp69.899.355.791,00, mengalami peningkatan sebesar Rp32.555.316.587,00 atau 87,18% dan dibandingkan tahun 2021 sebesar Rp37.344.039.204,00

Arus masuk kas dari Penerimaan Dana Bagi Hasil Tahun 2022 dan 2021 terdiri dari:

Tabel 5.6.9
Arus Masuk Kas dari Penerimaan Dana Bagi Hasil
Tahun 2022 dan 2021

No.	Dana Bagi Hasil	Tahun 2022 (Rp)	Tahun 2021 (Rp)	Kenaikan/ Penurunan	%
1	Dana Bagi Hasil Pajak	17.064.519.260,00	16.212.609.847,00	851.909.413,00	5,25
2	Dana Bagi Hasil Bukan Pajak	52.834.836.531,00	21.131.429.357,00	31.703.407.174,00	150,03
Jumlah		69.899.355.791,00	37.344.039.204,00	32.555.316.587,00	87,18

Jumlah Arus masuk kas dari Penerimaan Dana Bagi Hasil Pajak Tahun 2022 senilai Rp17.064.519.260,00, mengalami peningkatan sebesar Rp851.909.413,00 atau 5,25 % dan dibandingka tahun 2021 sebesar Rp16.212.609.847,00

Arus masuk kas dari Penerimaan Dana Bagi Hasil Pajak Tahun 2022 dan 2021 terdiri dari:

Tabel 5 .6.10
Arus Masuk Kas dari Penerimaan Dana Bagi Hasil Pajak
Tahun 2022 dan 2021

No.	Dana Bagi Hasil Pajak	Tahun 2022 (Rp)	Tahun 2021 (Rp)	Kenaikan/ Penurunan	%
1	Bagi Hasil dari Pajak Bumi dan Bangunan	5.701.935.675,00	5.727.066.197,00	(25.130.522,00)	(0,44)
2	Bagi Hasil dari Pajak Penghasilan (PPh) Pasal 25 dan Pasal 29 wajib pajak orang Pribadi dalam negeri dan PPh Pasal 21	7.630.278.551,00	7.996.600.600,00	(366.322.049,00)	(4,58)
3	Bagi Hasil dari Cukai Hasil Tembakau	3.732.305.034,00	2.488.943.050,00	1.243.361.984,00	49,96
Jumlah		17.064.519.260,00	16.212.609.847,00	851.909.413,00	5,25

Jumlah Arus masuk kas dari Penerimaan Dana Bagi Hasil Pajak Tahun 2022 senilai Rp52.834.836.531,00, mengalami peningkatan sebesar Rp31.703.407.174,00 atau 150,03 % dan dibandingka tahun 2021 sebesar Rp21.131.429.357,00

Arus masuk kas dari Penerimaan Dana Bagi Hasil Bukan Pajak Tahun 2022 dan 2021 terdiri dari:

Tabel 5.6.11
Arus Masuk Kas dari Penerimaan Dana Bagi Hasil Bukan Pajak
Tahun 2022 dan 2021

No.	Dana Bagi Hasil Bukan Pajak	Tahun 2022 (Rp)	Tahun 2021 (Rp)	Kenaikan/ Penurunan	%
1	Provisi Sumber Daya Hutan	89.910.439,00	113.773.504,00	(23.863.065,00)	(20,97)
2	Iuran Eksplorasi dan Iuran Eksploitasi (Royalti)	50.786.615.092,00	19.660.036.703,00	31.126.578.389,00	158,32
3	Pungutan Hasil Perikanan	1.958.311.000,00	1.357.619.150,00	600.691.850,00	44,25
Jumlah		52.834.836.531,00	21.131.429.357,00	31.703.407.174,00	150,03

5.6.1.1.6	Arus Masuk Kas dari Penerimaan Dana Alokasi Umum	2022 (Rp) 430.503.529.123,00	2021 (Rp) 432.159.814.000,00
------------------	---	---	---

Jumlah Arus masuk kas dari Penerimaan Dana Alokasi Umum Tahun 2022 dan 2021 senilai Rp430.503.529.123,00 dan Rp432.159.814.000,00.

5.6.1.1.7	Arus Masuk Kas dari Penerimaan Dana Alokasi Khusus - Fisik	2022 (Rp) 89.773.006.178,00	2021 (Rp) 68.320.563.668,00
------------------	---	--	--

Jumlah Arus masuk kas dari Penerimaan Dana Alokasi Khusus Fisik Tahun 2022 dan 2021 senilai Rp89.773.006.178,00 dan Rp68.320.563.668,00 terdiri dari:

Tabel 5.6.12
Arus Masuk Kas dari Penerimaan Dana Alokasi Khusus
Tahun 2022 dan 2021

No.	Dana Alokasi Khusus - Fisik	Tahun 2022 (Rp)	Tahun 2021 (Rp)	Kenaikan/ Penurunan	%
1	Pendidikan	16.325.063.000,00	26.882.745.323,00	(10.557.682.323,00)	(39,27)
2	Kesehatan	37.802.206.678,00	24.049.799.703,00	13.752.406.975,00	57,18
3	Infrastruktur Jalan	26.076.988.000,00	5.885.011.914,00	20.191.976.086,00	343,11
4	Infrastruktur Air Minum	2.466.236.500,00	4.030.742.000,00	(1.564.505.500,00)	(38,81)
5	Infrastruktur Air Sanitasi	5.523.565.000,00	1.844.456.000,00	3.679.109.000,00	199,47
6	Kelautan dan Perikanan	0,00	1.361.623.728,00	(1.361.623.728,00)	(100,00)
7	Bidang Irigasi	0,00	1.115.590.000,00	(1.115.590.000,00)	(100,00)
8	Perumahan dan Kawasan Pemukiman	1.578.947.000,00	3.150.595.000,00	(1.571.648.000,00)	(49,88)
Jumlah		89.773.006.178,00	68.320.563.668,00	21.452.442.510,00	31,40

5.6.1.1.8	Arus Masuk Kas dari Penerimaan Dana Alokasi Khusus – Non Fisik	2022 (Rp) 67.495.307.379,00	2021 (Rp) 56.185.780.202,00
------------------	---	--	--

Jumlah Arus masuk kas dari Penerimaan Dana Alokasi Khusus Non Fisik Tahun 2022 dan 2021 senilai Rp67.495.307.379,00 dan Rp56.185.780.202,00 terdiri dari:

Tabel 5.6.13
Arus Masuk Kas dari Penerimaan Dana Alokasi Khusus Non Fisik
Tahun 2022 dan 2021

No.	Dana Alokasi Khusus – Non Fisik	Tahun 2022 (Rp)	Tahun 2021 (Rp)	Kenaikan/ Penurunan	%
1	Non Fisik Bantuan Operasional Penyelenggara (BOP)	19.996.779.270,00	3.703.500.000,00	16.293.279.270,00	439,94

No.	Dana Alokasi Khusus – Non Fisik	Tahun 2022 (Rp)	Tahun 2021 (Rp)	Kenaikan/ Penurunan	%
	PAUD				
2	Non Fisik Tunjangan Profesi Guru (TPG) PNSD	34.424.858.975,00	42.213.111.000,00	(7.788.252.025,00)	(18,45)
3	Non Fisik Tambahan Penghasilan Guru (Tamsil) PNSD	1.029.000.000,00	432.000.000,00	597.000.000,00	138,19
4	DAK Non Fisik-BOP PAUD	4.334.874.000,00	0,00	4.334.874.000,00	0,00
5	Non Fisik Bantuan Operasional Kesehatan	3.248.199.820,00	5.073.270.071,00	(1.825.070.251,00)	(35,97)
6	Non Fisik Bantuan Operasional Keluarga Berencana	2.089.486.982,00	1.264.393.269,00	825.093.713,00	65,26
7	Dana pelayanan Administrasi Kependudukan	0,00	892.665.262,00	(892.665.262,00)	(100,00)
8	Dana Peningkatan Pengelolaan Koperasi dan UKM	387.372.856,00	361.347.600,00	26.025.256,00	7,20
9	Bantuan Operasional Penyelenggaraan Pendidikan Kesetaraan	771.100.000,00	923.200.000,00	(152.100.000,00)	(16,48)
10	Fasilitasi Penanaman Modal	397.878.676,00	343.813.000,00	54.065.676,00	15,73
11	Dana Pelayanan Perlindungan Perempuan dan Anak	397.356.800,00	417.230.000,00	(19.873.200,00)	(4,76)
12	Dana Ketahanan Pangan dan Pertanian	418.400.000,00	561.250.000,00	(142.850.000,00)	(25,45)
Jumlah		67.495.307.379,00	56.185.780.202,00	11.309.527.177,00	20,13

Arus Masuk Kas dari		2022 (Rp)	2021 (Rp)
5.6.1.1.9	Penerimaan Dana Insentif Daerah	39.108.685.000,00	30.025.143.000,00

Jumlah Arus masuk kas dari Penerimaan Dana Insentif Daerah Tahun 2022 senilai Rp39.108.685.000,00 dan tahun 2021 senilai Rp30.025.143.000,00, mengalami peningkatan sebesar Rp9.083.542.000,00 atau 76,77%.

Arus Masuk Kas dari		2022 (Rp)	2021 (Rp)
5.6.1.1.10	Penerimaan Bagi Hasil Provinsi	51.171.903.581,00	40.727.314.230,00

Jumlah Arus masuk kas dari Penerimaan Bagi Hasil Pajak dari Provinsi Tahun 2022 dan 2021 senilai Rp51.171.903.581,00 dan Rp40.727.314.230,00, mengalami peningkatan sebesar Rp10.444.589.351,00 atau 25,65%. Arus masuk kas dari Penerimaan Bagi Hasil Pajak dari Provinsi Tahun 2022 terdiri dari:

Tabel 5.6.14
Arus Masuk Kas dari Penerimaan Bagi Hasil Pajak dari Provinsi dan Pemerintah Daerah Lainnya
Tahun 2022 dan 2021

No.	Dana Bagi Hasil Pajak dari Provinsi	Tahun 2022 (Rp)	Tahun 2021 (Rp)	Kenaikan/ Penurunan	%
1	Pajak Kendaraan Bermotor	7.625.909.931,00	6.672.660.345,00	953.249.586,00	14,29
2	Bea Balik Nama Kendaraan Bermotor	5.609.123.194,00	5.374.685.550,50	234.437.643,50	4,36
3	Pajak Bahan Bakar Kendaraan Bermotor	18.745.529.174,00	12.130.057.966,50	6.615.471.207,50	54,54
4	Pajak Pengambilan dan Pemanfaatan Air Permukaan	41.524.731,00	34.749.404,00	6.775.327,00	19,50
5	Pajak Rokok	19.149.816.551,00	16.515.160.964,00	2.634.655.587,00	15,95
Jumlah		51.171.903.581,00	40.727.314.230,00	10.444.589.351,00	25,65

5.6.1.1.11	Arus Masuk Kas dari Penerimaan Bantuan Keuangan	2022 (Rp) 500.000.000,00	2021 (Rp) 0,00
-------------------	--	---	---------------------------------

Jumlah Arus masuk kas dari Bantuan Keuangan Tahun 2022 senilai Rp500.000.000,00 dan dan 2021 Rp0,00. Realisasi Arus masuk kas dari Bantuan Keuangan Tahun 2022 bersumber dari Bantuan Keuangan Pemerintah Propinsi NTB untuk Bidang Pengelolaan Lingkungan Hidup.

5.6.1.1.12	Arus Masuk Kas dari Pendapatan Hibah	2022 (Rp) 0,00	2021 (Rp) 17.931.340.700,00
-------------------	---	---------------------------------	--

Jumlah Arus masuk kas dari Pendapatan Hibah Tahun 2022 dan 2021 senilai Rp0,00 dan Rp17.931.340.700,00. Pendapatan Hibah tahun 2022 sebesar Rp0,00 karena penganggaran pendapatan dana Bantuan Operasional Sekolah dan Pendidikan (BOSP) pada 103 (Seratus tiga) sekolah penerima Dana BOS terdiri dari 71 (tujuh puluh satu) Sekolah Dasar dan 15 (lima belas) Sekolah Menengah Pertama dan 17 Sekolah Swasta, 165 (Seratus enam puluh lima) penerima Bantuan Operasional Pendidikan Pendidikan Anak Usia Dini (BOP PAUD) yang terdiri dari 34 (Tiga puluh empat) PAUD Negeri dan 131 (Seratus tiga puluh satu) PAUD Swasta dan 14 (Empat belas) Penerima Bantuan Operasional (BOP) Kesetaraan karena merupakan bagian dari Rekening Bendahara Umum Daerah sudah tidak dicatat sebagai Pendapatan Hibah karena dicatat sebagai Penerimaan Dana Alokasi Khusus Non Fisik.

5.6.1.1.13	Arus Masuk Kas dari Dana Darurat	2022 (Rp) 0,00	2021 (Rp) 0,00
-------------------	---	---------------------------------	---------------------------------

Jumlah Arus masuk kas yang bersumber dari Dana Darurat Tahun 2022 dan 2021 senilai Rp0,00 dan Rp0,00.

5.6.1.1.14 Arus Masuk Kas dari Pendapatan Lainnya	2022 (Rp) 0,00	2021 (Rp) 798.038.457,00
--	---------------------------------	---

Jumlah Arus masuk kas dari Pendapatan Lainnya Tahun 2022 dan 2021 senilai Rp0,00 dan Rp798.038.457,00. Merupakan Penerimaan atas Pengembalian Belanja (*Contra Post*).

5.6.1.2 Arus Keluar Kas	2022 (Rp) 595.386.272.017,00	2021 (Rp) 578.874.516.178,68
--------------------------------	---	---

Jumlah Arus Keluar Kas dari Aktivitas Operasi Tahun 2022 dan 2021 senilai Rp595.386.272.017,00 dan Rp578.874.516.178,68 terdiri dari :

Tabel 5.6.15

Arus Keluar Kas dari Aktivitas Operasi Tahun 2022 dan 2021

No.	Uraian	Tahun 2022 (Rp)	Tahun 2021 (Rp)	Kenaikan/ Penurunan	%
1	Pembayaran Pegawai	361.680.806.870,00	357.632.648.357,55	4.048.158.512,45	1,13
2	Pembayaran Barang	209.804.746.008,00	200.514.835.071,13	9.289.910.936,87	4,63
3	Pembayaran Hibah	16.448.051.139,00	16.770.982.000,00	(322.930.861,00)	(1,93)
4	Pembayaran Bantuan Sosial	6.507.250.000,00	1.422.000.000,00	5.085.250.000,00	357,61
5	Pembayaran Tak Terduga	945.418.000,00	2.534.050.750,00	(1.588.632.750,00)	(62,69)
Jumlah		595.386.272.017,00	578.874.516.178,68	16.511.755.838,32	2,85

5.6.1.2.1 Arus Keluar Kas dari Pembayaran Pegawai	2022 (Rp) 361.680.806.870,00	2021 (Rp) 357.632.648.357,55
--	---	---

Jumlah Arus Keluar Kas dari Pembayaran Pegawai Tahun 2022 dan 2021 senilai Rp361.680.806.870,00 dan Rp357.632.648.357,55 terdiri dari :

Tabel 5.6.16

Arus Keluar Kas dari Pembayaran Pegawai
Tahun 2022 dan 2021

No.	Pembayaran Pegawai	Tahun 2022 (Rp)	Tahun 2021 (Rp)	Kenaikan/ Penurunan	%
1	Gaji dan Tunjangan	240.011.994.328,00	235.861.106.648,00	4.150.887.680,00	1,76
2	Tambahan Penghasilan PNS	54.164.103.648,00	49.161.076.804,00	5.003.026.844,00	10,18
3	Tambahan Penghasilan berdasarkan Pertimbangan Objektif Lainnya ASN	56.766.361.210,00	61.921.077.845,00	(5.154.716.635,00)	(8,32)
4	Belanja Gaji dan Tunjangan DPRD	9.978.172.296,00	9.934.861.816,00	43.310.480,00	0,44
5	Belanja Gaji dan Tunjangan KDH/WKDH	274.375.788,00	253.725.644,55	20.650.143,45	8,14

No.	Pembayaran Pegawai	Tahun 2022 (Rp)	Tahun 2021 (Rp)	Kenaikan/ Penurunan	%
6	Belanja Penerimaan Lainnya Pimpinan dan Anggota DPRD Serta KDH/WKDH	485.799.600,00	500.799.600,00	(15.000.000,00)	(3,00)
Jumlah		361.680.806.870,00	357.632.648.357,55	4.048.158.512,45	1,13

Jumlah Arus Keluar Kas dari Pembayaran Pegawai Tahun 2022 tersebut di atas termasuk pembayaran pegawai yang pencairannya langsung lewat Bendahara Dana Kapitasi JKN pada FKTP di tujuh Puskesmas pada Dinas Kesehatan senilai Rp5.643.684.203,00 dengan rincian sebagai berikut.

Tabel 5.6.17
Rincian Pembayaran Pegawai Dana Kapitasi dan Dana BOS
Tahun 2022 dan 2021

No.	Pembayaran Pegawai	Tahun 2022 (Rp)	Tahun 2021 (Rp)
1	Tambahan Penghasilan PNS	0,00	25.005.655,00
2	Tambahan Penghasilan berdasarkan Pertimbangan Objektif Lainnya ASN	5.608.419.956,00	5.618.678.548,00
3	Honorarium PNS	21.979.692,00	0,00
4	Uang Saku/Transport	0,00	0,00
5	Honorarium Tenaga Ahli/Instruktur/Narasumber	0,00	0,00
6	Uang Lembur	0,00	0,00
7	Honorarium Tenaga Honorer/Tidak Tetap	0,00	0,00
8	Honorarium Peserta Pengganti Uang Transport/ Akomodasi/Konsumsi	0,00	0,00
9	Honorarium Pengelolaan Dana BOS	0,00	0,00
Jumlah		5.643.684.203,00	5.630.399.648,00

5.6.1.2.2	Arus Keluar Kas dari Pembayaran Barang dan Jasa	2022 (Rp)	2021(Rp)
		209.804.746.008,00	200.514.835.071,13

Jumlah Arus Keluar Kas dari Pembayaran Barang dan Jasa Tahun 2022 dan 2021 senilai Rp209.804.746.008,00 dan Rp200.514.835.071,13 terdiri dari :

Tabel 5.6.18
Arus Keluar Kas dari Pembayaran Barang
Tahun 2022 dan 2021

No.	Pembayaran Barang	Tahun 2022 (Rp)	Tahun 2021 (Rp)	Kenaikan/ Penurunan	%
1	Bahan Pakai Habis	57.459.374.310,00	61.023.035.572,64	(3.563.661.262,64)	(5,84)
2	Jasa Kantor	69.381.287.567,00	62.821.689.346,00	6.559.598.221,00	10,44

No.	Pembayaran Barang	Tahun 2022 (Rp)	Tahun 2021 (Rp)	Kenaikan/ Penurunan	%
3	Belanja Iuran Jaminan/Asuransi	9.986.968.850,00	10.291.840.000,00	(304.871.150,00)	(2,96)
4	Belanja Sewa Tanah	2.000.000,00	0,00	2.000.000,00	0,00
5	Belanja Sewa Peralatan dan Mesin	793.029.000,00	506.077.000,00	286.952.000,00	56,70
6	Sewa Rumah/Gedung/ Gudang/Parkir	1.195.330.400,00	1.039.541.400,00	155.789.000,00	14,99
7	Belanja Jasa Ketersediaan Layanan (Availability Payment)	6.387.802,00	0,00	6.387.802,00	0,00
8	Perjalanan Dinas	38.319.952.531,00	30.448.852.209,00	7.871.100.322,00	25,85
9	Belanja Jasa Insentif bagi Pegawai Non ASN atas Pemungutan Pajak Daerah	180.676.300,00	117.759.820,00	62.916.480,00	53,43
10	Belanja Jasa Insentif bagi Pegawai Non ASN atas Pemungutan Retribusi Daerah	2.000.000,00	2.000.000,00	0,00	0,00
11	Beasiswa Pendidikan PNS	315.000.000,00	315.000.000,00	0,00	0,00
12	Belanja Kursus/Pelatihan, Sosialisasi, Bimbingan Teknis serta Pendidikan dan Pelatihan PNS	967.384.500,00	1.029.811.000,00	(62.426.500,00)	(6,06)
13	Pemeliharaan	6.503.946.252,00	5.201.355.163,00	1.302.591.089,00	25,04
14	Jasa Konsultasi	0,00	0,00	0,00	0,00
15	Hadiah	4.428.859.125,00	7.572.331.882,00	(3.143.472.757,00)	(41,51)
16	Barang Dana BOS	1.184.433.600,00	0,00	1.184.433.600,00	0,00
17	Penhargaan atas suatu Prestasi	15.832.004.171,00	16.006.852.578,49	(174.848.407,49)	(1,09)
18	Belanja Transfer Keuangan Daerah dan Desa (TKDD)	4.119.600,00	0,00	4.119.600,00	0,00
19	Belanja Transfer Keuangan Daerah dan Desa (TKDD)	3.240.000.000,00	0,00	3.240.000.000,00	0,00
20	Belanja Uang dan/atau Jasa untuk Diberikan kepada Pihak Ketiga/Pihak Lain/Masyarakat	1.992.000,00	4.138.689.100,00	(4.136.697.100,00)	(99,95)
Jumlah		209.804.746.008,00	200.514.835.071,13	9.289.910.936,87	4,63

5.6.1.2.3	Arus Keluar Kas dari Belanja Bunga	2022 (Rp)	2021 (Rp)
		0,00	0,00

Jumlah Arus Keluar Kas dari Belanja Bunga Tahun 2022 dan 2021 senilai Rp0,00 dan Rp0,00.

5.6.1.2.4	Arus Keluar Kas dari Belanja Subsidi	2022 (Rp)	2021 (Rp)
		0,00	0,00

Jumlah Arus Keluar Kas dari Belanja Subsidi Tahun 2022 dan 2021 senilai Rp0,00 dan Rp0,00.

5.6.1.2.5	Arus Keluar Kas dari Pembayaran Hibah	2022 (Rp)	2021 (Rp)
		16.448.051.139,00	16.770.982.000,00

Jumlah Arus Keluar Kas dari Pembayaran Hibah Tahun 2022 dan 2021 senilai Rp16.448.051.139,00 dan Rp16.770.982.000,00 terdiri dari :

Tabel 5.6.19
Arus Keluar Kas dari Pembayaran Hibah Tahun 2022 dan 2021

No.	Pembayaran Hibah	Tahun 2022 (Rp)	Tahun 2021 (Rp)	Kenaikan/ Penurunan	%
1	Hibah kepada Badan/ Lembaga/Organisasi	13.271.100.000,00	16.648.750.000,00	(3.377.650.000,00)	(20,29)
	Belanja Hibah Dana BOS	2.199.095.139,00	0,00	2.199.095.139,00	0,00
	Belanja Hibah Bantuan Keuangan kepada Partai Politik	977.856.000,00	122.232.000,00	855.624.000,00	700,00
2	Hibah kepada Kelompok/Anggota Masyarakat	0,00	0,00	0,00	0,00
3	Belanja Barang Yang Akan Diserahkan Kepada Pihak Ketiga	0,00	0,00	0,00	0,00
Jumlah		16.448.051.139,00	16.770.982.000,00	(322.930.861,00)	(1,93)

5.6.1.2.6	Arus Keluar Kas dari Pembayaran Bantuan Sosial	2022 (Rp)	2021 (Rp)
		6.507.250.000,00	1.422.000.000,00

Jumlah Arus Keluar Kas dari Pembayaran Bantuan Sosial Tahun 2022 dan 2021 senilai Rp6.507.250.000,00 dan Rp1.422.000.000,00 terdiri dari :

Tabel 5.6.20
Arus Keluar Kas dari Pembayaran Bantuan Sosial Tahun 2022 dan 2021

No.	Pembayaran Bantuan Sosial	Tahun 2022 (Rp)	Tahun 2021 (Rp)	Kenaikan/ Penurunan	%
1	Kelompok Masyarakat	1.215.000.000,00	1.255.000.000,00	(40.000.000,00)	(3,19)
2	Anggota Masyarakat	0,00	87.000.000,00	(87.000.000,00)	(100,00)
3	Belanja Bantuan Sosial kepada Lembaga Non Pemerintahan (Bidang Pendidikan, Keagamaan dan Bidang Lainnya)	0,00	80.000.000,00	(80.000.000,00)	(100,00)
4	Belanja Bantuan Sosial kepada Individu	92.500.000,00	0,00	92.500.000,00	0,00
5	Belanja Bantuan Sosial kepada Keluarga	5.199.750.000,00	0,00	5.199.750.000,00	0,00
Jumlah		6.507.250.000,00	1.422.000.000,00	5.085.250.000,00	357,61

5.6.1.2.7	Arus Keluar Kas dari Pembayaran Tak Terduga	2022 (Rp) 945.418.000,00	2021 (Rp) 2.534.050.750,00
------------------	--	---	---

Jumlah Arus Keluar Kas dari Pembayaran Tak Terduga Tahun 2022 dan 2021 senilai Rp945.418.000,00 dan Rp2.534.050.750,00 dengan rincian tahun 2022 sebagai berikut.

- Pembayaran tidak terduga untuk penanganan keperluan mendesak Penyakit Mulut dan Kuku (PMK) di Kota Bima Tahun 2022 senilai Rp133.624.000,00 yang dilaksanakan oleh Dinas Pertanian;
- Pembayaran tidak terduga untuk penanganan keperluan mendesak mengantisipasi bencana banjir, tanah longsor dengan membuat padanan di Kota Bima Tahun 2022 senilai Rp129.294.000,00 yang dilaksanakan oleh Badan Penanggulangan Bencana Daerah;
- Pembayaran tidak terduga untuk santunan kematian dan pengobatan untuk masyarakat di Kota Bima Tahun 2021 senilai Rp682.500.000,00 yang dilaksanakan oleh Badan Pengelolaan Keuangan dan Aset Daerah.

5.6.2	Arus Kas dari Aktivitas Investasi	2022 (Rp) (155.764.719.387,73)	2021 (Rp) (140.602.241.564,74)
--------------	--	---	---

Arus Kas dari Aktivitas Investasi Tahun 2022 dan Tahun 2021 masing-masing defisit senilai Rp155.764.719.387,73 dan Rp140.602.241.564,742. Jumlah tersebut merupakan jumlah arus kas bersih dari Aktivitas Investasi yaitu arus masuk kas investasi dikurangi dengan arus keluar kas investasi.

Rincian aliran kas dari Aktivitas Investasi Tahun 2022 dan Tahun 2021 adalah sebagai berikut.

Tabel 5.6.21
Arus Kas Bersih dari Aktivitas Investasi Tahun 2022 dan 2021

No.	Arus Kas Bersih dari Aktivitas Investasi	Tahun 2022 (Rp)	Tahun 2021 (Rp)	Kenaikan/ Penurunan	%
Arus Masuk Kas					
1	Penjualan Aset Tetap Lainnya	5.000.000,00	0,00	5.000.000,00	0,00
2	Penjualan Aset Lainnya	40.064.900,00	21.434.000,00	18.630.900,00	86,92
3	Hasil Penjualan Kekayaan Lain yang Dipisahkan	0,00	0,00	0,00	0,00
Jumlah		45.064.900,00	21.434.000,00	23.630.900,00	110,25
Arus Keluar Kas					
1	Perolehan Tanah	3.035.329.060,00	737.365.000,00	2.297.964.060,00	311,65
2	Perolehan Peralatan dan Mesin	45.650.535.702,00	28.082.138.647,00	17.568.397.055,00	62,56
3	Perolehan Bangunan dan Gedung	34.349.972.004,73	67.219.824.199,03	(32.869.852.194,30)	(48,90)

No.	Arus Kas Bersih dari Aktivitas Investasi	Tahun 2022 (Rp)	Tahun 2021 (Rp)	Kenaikan/ Penurunan	%
4	Perolehan Jalan, Irigasi dan Jaringan	69.040.535.395,00	40.902.636.451,71	28.137.898.943,29	68,79
5	Perolehan Aset Tetap Lainnya	1.733.412.126,00	1.681.711.267,00	51.700.859,00	3,07
6	Penyertaan Modal Pemerintah Daerah	0,00	0,00	0,00	0,00
7	Penyertaan Modal Pemerintah Daerah	2.000.000.000,00	2.000.000.000,00	0,00	0,00
Jumlah		155.809.784.287,73	140.623.675.564,74	15.186.108.722,99	10,80
Total		(155.764.719.387,7)	(140.602.241.564,7)	(15.162.477.822,99)	10,78

5.6.2.1 Arus Masuk Kas	2022 (Rp)	2021 (Rp)
	45.064.900,00	21.434.000,00

Arus Masuk Kas Tahun 2021 dan 2020 dari hasil penjualan atas peralatan/perlengkapan kantor tidak terpakai, kendaraan dinas roda empat dan Bahan-bahan Bekas Bangunan senilai Rp45.064.900,00 dan Rp21.434.000,00 terdiri dari :

Tabel 5.6.22
Arus Masuk Kas dari Aktivitas Investasi Tahun 2022 dan 2021

No.	Arus Masuk Kas dari Aktivitas Investasi	Tahun 2022 (Rp)	Tahun 2021 (Rp)	Kenaikan/ Penurunan	%
1	Pencairan Dana Cadangan	0,00	0,00	0,00	0,00
2	Penjualan atas Tanah	0,00	0,00	0,00	0,00
3	Penjualan atas Peralatan dan Mesin	0,00	0,00	0,00	0,00
4	Penjualan atas Gedung dan Bangunan	0,00	0,00	0,00	0,00
5	Penjualan atas Jalan, Irigasi dan Jaringan	0,00	0,00	0,00	0,00
6	Penjualan Aset Tetap	5.000.000,00	0,00	5.000.000,00	0,00
7	Penjualan atas Aset Lainnya	40.064.900,00	21.434.000,00	18.630.900,00	86,92
8	Hasil Penjualan Kekayaan Daerah yang Dipisahkan	0,00	0,00	0,00	0,00
9	Penerimaan Penjualan Investasi Non Permanen	0,00	0,00	0,00	0,00
Jumlah Arus Masuk Kas		45.064.900,00	21.434.000,00	23.630.900,00	110,25

5.6.2.1.1 Pencairan dana Cadangan	2022 (Rp)	2021 (Rp)
	0,00	0,00

Saldo Pencairan dana Cadangan pada Laporan Arus Kas Pemerintah Kota Bima per 31 Desember 2022 senilai Rp0,00 dibandingkan dengan per 31 Desember 2021 senilai Rp0,00.

5.6.2.1.2 Penjualan Atas Tanah	2022 (Rp)	2021 (Rp)
	0,00	0,00

Saldo Penjualan Atas Tanah pada Laporan Arus Kas Pemerintah Kota Bima per 31 Desember 2022 senilai Rp0,00 dibandingkan dengan per 31 Desember 2021 senilai Rp0,00.

5.6.2.1.3 Penjualan Atas Peralatan dan Mesin	2022 (Rp)	2021 (Rp)
	0,00	0,00

Saldo Penjualan Atas Peralatan dan mesin pada Laporan Arus Kas Pemerintah Kota Bima per 31 Desember 2022 senilai Rp0,00 dibandingkan dengan per 31 Desember 2021 senilai Rp0,00.

5.6.2.1.4 Penjualan Atas Gedung dan Bangunan	2022 (Rp)	2021 (Rp)
	0,00	0,00

Saldo Penjualan Atas Gedung dan Bangunan pada Laporan Arus Kas Pemerintah Kota Bima per 31 Desember 2022 senilai Rp0,00 dibandingkan dengan per 31 Desember 2021 senilai Rp0,00.

5.6.2.1.5 Penjualan Atas Jalan Irigasi dan Jringen	2022 (Rp)	2021 (Rp)
	0,00	0,00

Saldo Penjualan Atas jalan irigasi dan jaringan pada Laporan Arus Kas Pemerintah Kota Bima per 31 Desember 2022 senilai Rp0,00 dibandingkan dengan per 31 Desember 2021 senilai Rp0,00.

5.6.2.1.6 Penjualan Aset Tetap	2022 (Rp)	2021 (Rp)
	5.000000,00	0,00

Saldo Penjualan Aset Tetap pada Laporan Arus Kas Pemerintah Kota Bima per 31 Desember 2022 senilai Rp5.000.000,00 dibandingkan dengan per 31 Desember 2021 senilai Rp0,00.

5.6.2.1.7 Penjualan Aset Tetap	2022 (Rp)	2021 (Rp)
	40.064.900,00	21.434.000,00

Saldo Penjualan Aset Tetap dalam hal ini Aset Tetap Lainnya pada Laporan Arus Kas Pemerintah Kota Bima per 31 Desember 2022 senilai Rp40.064.900. mengalami kenaikan senilai 18.630.900,00 atau 86,92% dibandingkan dengan per 31 Desember 2021 senilai Rp21.434.000,00.

	Hasil Penjualan	2022 (Rp)	2021 (Rp)
5.6.2.1.8	Kekayaan Yang dipisahkan	40.064.900,00	21.434.000,00

Saldo Hasil Pejualan Kekayaan yang dipisahkan pada Laporan Arus Kas Pemerintah Kota Bima per 31 Desember 2022 senilai Rp0,00 dibandingkan dengan per 31 Desember 2021 senilai Rp0,00.

	Penerimaan Penjualan	2022 (Rp)	2021 (Rp)
5.6.2.1.9	Investasi Non Permanen	0,00	0,00

Saldo Penerimaan Penjualan Investasi Non Permanen pada Laporan Arus Kas Pemerintah Kota Bima per 31 Desember 2022 senilai Rp0,00 dibandingkan dengan per 31 Desember 2021 senilai Rp0,00.

5.6.2.2	Arus Keluar Kas	2022 (Rp)	2021 (Rp)
		155.809.784.287,73	140.623.675.564,74

Arus Keluar Kas dari Aktivitas Investasi Tahun 2022 dan Tahun 2021 senilai Rp155.809.784.287,73 dan Rp140.623.675.564,74 terdiri dari Perolehan Aset Tetap (Tanah, Belanja Peralatan dan Mesin, Belanja Gedung dan Bangunan, Belanja Jalan, Irigasi dan Jaringan, dan Belanja Aset Tetap Lainnya) dan Penyertaan Modal (Investasi) Pemerintah Daerah terdiri dari :

Tabel 5.6.23
Arus Keluar Kas dari Aktivitas Investasi Tahun 2022 dan 2021

No.	Arus Keluar Kas	Tahun 2022 (Rp)	Tahun 2021 (Rp)	Kenaikan/ Penurunan	%
1	Pembentukan Dana Cadangan	0,00	0,00	0,00	0,00
2	Belanja Modal - Tanah	3.035.329.060,00	737.365.000,00	2.297.964.060,00	311,65
3	Belanja Modal - Peralatan dan Mesin	45.650.535.702,00	28.082.138.647,00	17.568.397.055,00	62,56
4	Belanja Modal - Gedung dan Bangunan	34.349.972.004,73	67.219.824.199,03	(32.869.852.194,30)	(48,90)
5	Belanja Modal - Jalan, Irigasi dan Jaringan	69.040.535.395,00	40.902.636.451,71	28.137.898.943,29	68,79
6	Belanja Modal - Aset Tetap Lainnya	1.733.412.126,00	1.681.711.267,00	51.700.859,00	3,07
7	Belanja Modal - Aset Lainnya	0,00	0,00	0,00	0,00

No.	Arus Keluar Kas	Tahun 2022 (Rp)	Tahun 2021 (Rp)	Kenaikan/ Penurunan	%
8	Penyertaan Modal Pemerintah Daerah	2.000.000.000,00	2.000.000.000,00	0,00	0,00
9	Pengeluaran Pembelian Investasi Non Permanen	0,00	0,00	0,00	0,00
Jumlah Belanja Modal		155.809.784.287,73	140.623.675.564,74	15.186.108.722,99	10,82

Jumlah Arus Keluar Kas dari Aktivitas Investasi Tahun 2022 tersebut di atas termasuk perolehan aset tetap pada Dana Kapitasi JKN pada FKTP di 7 (tujuh) Puskesmas pada Dinas Kesehatan senilai Rp206.709.425,00 dan Bendahara Dana BOS pada 86 (delapan puluh Enam) sekolah senilai Rp2.146.768.852,00 dan dicatat dalam laporan arus kas karena merupakan bagian dari rekening Bendahara Umum Daerah.

Rincian dapat diklasifikasikan sebagai berikut.

Tabel 5.6.24
Perolehan Aset Tetap yang pencairannya langsung lewat Bendahara Dana Kapitasi JKN dan Bendahara Dana BOS Tahun 2022 dan 2021

No.	Perolehan Aset Tetap	Tahun 2022 (Rp)	Tahun 2021 (Rp)	Kenaikan/ Penurunan	%
1	Pengadaan <i>Electric Generating Set</i>	0,00	0,00	0,00	0,00
2	Pengadaan Peralatan Kantor	317.302.950,00	0,00	317.302.950,00	0,00
3	Perolehan Alat Penyimpanan Perlengkapan Kantor	0,00	0,00	0,00	0,00
4	Perolehan Alat Pendingin	0,00	5.665.000,00	(5.665.000,00)	(100,00)
5	Perolehan Alat Pemadam Kebakaran	0,00	3.400.000,00	(3.400.000,00)	(100,00)
6	Perolehan Pengadaan Komputer Jaringan	0,00	20.000.000,00	(20.000.000,00)	(100,00)
7	Perolehan Pengadaan Komputer/Personal Komputer	40.802.450,00	40.000.000,00	802.450,00	2,01
8	Belanja Modal Komputer Unit Lainnya	373.149.026,00	822.703.392,00	(449.554.366,00)	(54,64)
9	Perolehan Pengadaan Peralatan Komputer Lainnya	6.219.000,00	8.625.000,00	(2.406.000,00)	(27,90)
10	Perolehan Meja Kerja Pejabat	14.375.000,00	2.550.000,00	11.825.000,00	463,73
11	Perolehan Kursi Pejabat	10.166.000,00	0,00	10.166.000,00	0,00
12	Perolehan Kursi Tamu di Ruangan Pejabat	0,00	0,00	0,00	0,00
13	Perolehan Lemari dan Arsip Pejabat	61.680.000,00	0,00	61.680.000,00	0,00
14	Perolehan Alat Studio Visual	0,00	0,00	0,00	0,00
15	Perolehan Alat Kedokteran Umum	0,00	92.259.206,00	(92.259.206,00)	(100,00)
16	Perolehan Alat Kesehatan Umum Lainnya	42.463.475,00	7.469.250,00	34.994.225,00	468,51
17	Peralatan Kantor Lainnya	217.856.450,00	29.740.500,00	188.115.950,00	632,52
18	Perolehan Alat Rumah Tangga Lainnya (Home Use)	3.850.000,00	0,00	3.850.000,00	0,00

No.	Perolehan Aset Tetap	Tahun 2022 (Rp)	Tahun 2021 (Rp)	Kenaikan/ Penurunan	%
19	Perolehan Bangunan Gedung Kantor	0,00	1.054.950.867,00	(1.054.950.867,00)	(100,00)
20	Pengadaan Buku	1.226.859.426,00	0,00	1.226.859.426,00	0,00
21	Pengadaan Alat Musik	37.070.000,00	0,00	37.070.000,00	0,00
22	Pengadaan Barang Bercorak Kesenian	1.684.500,00		1.684.500,00	0,00
Jumlah		2.353.478.277,00	2.087.363.215,00	266.115.062,00	12,75

5.6.3	Arus Kas dari Aktivitas Pendanaan	2022 (Rp) 5.647.042,00	2021 (Rp) 1.036.753,00
--------------	--	---	---

Arus Kas dari Aktivitas Pendanaan Tahun 2022 dan Tahun 2021 masing-masing defisit senilai Rp5.647.042,00 dan senilai Rp1.036.753,00. Jumlah tersebut merupakan jumlah kas bersih dari Aktivitas Pendanaan yaitu arus masuk kas pendanaan dikurangi dengan arus keluar kas pendanaan. Nilai tersebut merupakan pengembalian Dana Bergulir pada Dinas Koperasi, Perindustrian dan Perdagangan.

Tabel 5.6.25
Arus Kas dari Aktivitas Pendanaan/Pembiayaan
Tahun 2022 dan 2021

Arus Kas dari Aktivitas Pendanaan/Pembiayaan	Tahun 2022 (Rp)	Tahun 2021 (Rp)	Kenaikan/ Penurunan	%
Arus Masuk Kas				
Penerimaan Kembali Pemberian Pinjaman (Investasi Dana Bergulir)	5.647.042,00	1.036.753,00	4.610.289,00	444,69
Jumlah	5.647.042,00	1.036.753,00	4.610.289,00	444,69
Arus Keluar Kas			0,00	0,00
Penyertaan Modal Pemerintah Daerah	0,00	0,00	0,00	0,00
Jumlah	0,00	0,00	0,00	0,00
Arus Kas Bersih dari Aktivitas Pendanaan	5.647.042,00	1.036.753,00	4.610.289,00	444,69

5.6.3.1	Arus Masuk Kas	2022 (Rp) 5.647.042,00	2021 (Rp) 1.036.753,00
----------------	-----------------------	---	---

Arus Masuk Kas dari Aktivitas Pendanaan Tahun 2022 dan Tahun 2021 adalah masing-masing senilai Rp5.647.042,00 dan Rp1.036.753,00 yang merupakan penerimaan kembali Investasi Dana Bergulir yang disalurkan kepada masyarakat dan terdapat pada Dinas Koperasi, Perindustrian dan Perdagangan.

Arus Kas Masuk	Tahun 2022 (Rp)	Tahun 2021 (Rp)	Kenaikan/ Penurunan	%
Pinjaman Dalam Negeri - Pemerintah Pusat	0,00	0,00	0,00	0,00
Pinjaman Dalam Negeri - Pemerintah	0,00	0,00	0,00	0,00

Daerah Lainnya				
Pinjaman Dalam Negeri - Lembaga Keuangan Bank	0,00	0,00	0,00	0,00
Pinjaman Dalam Negeri - Lembaga Keuangan Bukan Bank	0,00	0,00	0,00	0,00
Pinjaman Dalam Negeri - Obligasi	0,00	0,00	0,00	0,00
Pinjaman Dalam Negeri - Lainnya	0,00	0,00	0,00	0,00
Penerimaan Kembali Pinjaman kepada Perusahaan Negara	0,00	0,00	0,00	0,00
Penerimaan Kembali Pinjaman kepada Perusahaan Daerah	0,00	0,00	0,00	0,00
Penerimaan Kembali Pinjaman kepada Pemerintah Daerah Lainnya	0,00	0,00	0,00	0,00
Penerimaan Kembali Dana Bergulir	5.647.042,00	1.036.753,00	4.610.289,00	444,69
Jumlah	5.647.042,00	1.036.753,00	4.610.289,00	444,69

5.6.3.2 Arus Keluar Kas

2022 (Rp)

0,00

2021 (Rp)

0,00

Arus Keluar Kas dari Aktivitas Pendanaan Tahun 2022 dan Tahun 2021 senilai Rp0,00 dan Rp0,00.

Arus Kas Keluar	Tahun 2022 (Rp)	Tahun 2021 (Rp)	Kenaikan/ Penurunan	%
Pembayaran Pokok Pinjaman Dalam Negeri - Pemerintah Pusat	0,00	0,00	0,00	0,00
Pembayaran Pokok Pinjaman Dalam Negeri - Pemerintah Daerah Lainnya	0,00	0,00	0,00	0,00
Pembayaran Pokok Pinjaman Dalam Negeri - Lembaga Keuangan Bank	0,00	0,00	0,00	0,00
Pembayaran Pokok Pinjaman Dalam Negeri - Lembaga Keuangan Bukan Bank	0,00	0,00	0,00	0,00
Pembayaran Pokok Pinjaman Dalam Negeri - Obligasi	0,00	0,00	0,00	0,00
Pembayaran Pokok Pinjaman Dalam Negeri - Lainnya	0,00	0,00	0,00	0,00
Pemberian Pinjaman kepada Perusahaan Negara	0,00	0,00	0,00	0,00
Pemberian Pinjaman kepada Perusahaan Daerah	0,00	0,00	0,00	0,00
Pemberian Pinjaman kepada Pemerintah Daerah Lainnya	0,00	0,00	0,00	0,00
Pembayaran Utang Jangka Panjang Lainnya	0,00	0,00	0,00	0,00
Jumlah	0,00	0,00	0,00	0,00

5.6.4 Arus Kas dari Aktivitas Transitoris

2022 (Rp)

0,00

2021 (Rp)

0,00

Arus Kas dari Aktivitas Transitoris Tahun 2022 dan Tahun 2021 masing-masing senilai Rp0,00 dan Rp0,00. Jumlah tersebut merupakan jumlah kas bersih dari arus masuk kas aktivitas transitoris dikurangi dengan arus keluar kas aktivitas

transitoris (PFK dan Sisa UP/TU) yang merupakan PFK tahun lalu yang terbayarkan tahun 2022.

Rincian arus kas dari Aktivitas Non Anggaran Tahun 2022 dan Tahun 2021 adalah sebagai berikut.

Tabel 5.6.26
Arus Kas dari Aktivitas Transitoris Tahun 2022 dan 2021

No.	Arus Kas dari Aktivitas Transitoris	Tahun 2022 (Rp)	Tahun 2021 (Rp)	Kenaikan/ Penurunan	%
Arus Masuk Kas					
1	Penerimaan Perhitungan Fihak Ketiga (PFK)	57.012.697.577,64	55.602.010.042,53	1.410.687.535,11	2,54
2	Penerimaan Sisa UP TA. 2020	0,00	0,00	0,00	0,00
3	Penerimaan Sisa UP TA. 2021	5.720.000,00	172.013.382,00	(166.293.382,00)	(96,67)
4	Penerimaan Sisa UP TA. 2022	147.606.380,00	0,00	147.606.380,00	0,00
5	Penerimaan Sisa TU TA. 2021 dan TA. 2022	264.897.315,00	310.388.745,00	(45.491.430,00)	0,00
6	Kiriman Uang Masuk	0,00	0,00	0,00	0,00
Jumlah		57.430.921.272,64	56.084.412.169,53	1.346.509.103,11	2,40
Arus Keluar Kas					
1	Pengeluaran Perhitungan Fihak Ketiga (PFK)	57.012.697.577,6	55.602.010.042,53	1.410.687.535,11	2,54
2	Pengeluaran Sisa UP TA. 2020	0,0	0,00	0,00	0,00
3	Pengeluaran Sisa UP TA. 2021	5.720.000,0	172.013.382,00	(166.293.382,00)	0,00
4	Pengeluaran Sisa UP TA. 2022	147.606.380,0	0,00	147.606.380,00	0,00
5	Pengeluaran Sisa TU TA. 2021 dan TA. 2022	264.897.315,0	310.388.745,00	(45.491.430,00)	(14,66)
6	Kiriman Uang Keluar	0,0	0,00	0,00	0,00
Jumlah		57.430.921.272,64	56.084.412.169,53	1.346.509.103,11	2,40
Arus Kas Bersih dari Aktivitas Transitoris		0,00	0,00	0,00	0,00

5.6.4.1 Arus Masuk Kas	2022 (Rp)	2021 (Rp)
	57.430.921.272,64	56.084.412.169,53

Arus Masuk Kas dari Aktivitas Transitoris/Non Anggaran Tahun 2022 dan Tahun 2021 masing-masing adalah senilai Rp57.430.921.272,64 dan Rp56.084.412.169,53 terdiri dari penerimaan Perhitungan Fihak Ketiga (PFK) dan penerimaan sisa Uang Persediaan (UP) dan sisa Tambahan Uang Persediaan (TU) serta kiriman uang masuk.

Uraian Arus Masuk Kas dari Aktivitas Non Anggaran dapat dilihat sebagai berikut.

Tabel 5.6.27
Arus Masuk Kas dari Aktivitas Non Anggaran Tahun 2022 dan 2021

No.	Arus Kas dari Aktivitas Transitoris	Tahun 2022 (Rp)	Tahun 2021 (Rp)	Kenaikan/ Penurunan	%
Arus Masuk Kas					
1	Penerimaan Perhitungan Fihak Ketiga (PFK)	57.012.697.577,64	55.602.010.042,53	1.410.687.535,11	2,54
2	Penerimaan Sisa UP TA. 2020	0,00	0,00	0,00	0,00
3	Penerimaan Sisa UP TA. 2021	5.720.000,00	172.013.382,00	(166.293.382,00)	(96,67)
4	Penerimaan Sisa UP TA. 2022	147.606.380,00	0,00	147.606.380,00	0,00
5	Penerimaan Sisa TU TA. 2021 dan TA. 2022	264.897.315,00	310.388.745,00	(45.491.430,00)	0,00
6	Kiriman Uang Masuk	0,00	0,00	0,00	0,00
Jumlah		57.430.921.272,64	56.084.412.169,53	1.346.509.103,11	2,40

Rincian arus masuk kas dari penerimaan Perhitungan Fihak Ketiga (PFK) Tahun 2022 dan Tahun 2021 masing-masing senilai Rp57.012.697.577,64 dan Rp55.602.010.042,53 dengan rincian sebagai berikut.

Tabel 5.6.28
Arus Masuk Kas dari Penerimaan Perhitungan Fihak Ketiga (PFK)
Tahun 2022 dan 2021

No	Penerimaan PFK	Tahun 2022 (Rp)	Tahun 2021 (Rp)	Kenaikan/ Penurunan	%
1	Iuran Wajib Pegawai	2.313.987.708,00	1.850.099.374,00	463.888.334,00	25,07
2	Potongan Taperum	0,00	138.446.362,00	(138.446.362,00)	(100,00)
3	BPJS Kesehatan	9.404.054.754,00	7.571.493.128,00	1.832.561.626,00	24,20
4	PPh Ps 21 Pembayaran Sekaligus JHT/Pensiun/Pesangon	12.163.097,00	11.268.427.938,53	(11.256.264.841,53)	(99,89)
5	PPh Ps 21 Honor/dll Pejabat/PNS/TNI/Polri/Pensiun	11.391.693.324,00	0,00	11.391.693.324,00	0,00
6	PPh Ps 22	800.504.461,00	726.471.777,00	74.032.684,00	10,19
7	PPh Ps 23	78.214.027,00	90.938.980,00	(12.724.953,00)	(13,99)
8	PPh Pasal 4 (2) Pengalihan Hak Tanah dan/atau Bangunan	9.300.000,00	2.741.311.404,00	(2.732.011.404,00)	(99,66)
9	PPh Pasal 4 (2) Sewa Tanah dan/atau Bangunan	51.462.400,00	0,00	51.462.400,00	0,00
10	PPh Pasal 4 (2) Jasa Konstruksi	621.867.703,00	0,00	621.867.703,00	0,00
11	PPh Ps 15	0,00	0,00	0,00	0,00
12	Pajak Pertambahan Nilai (PPN)	16.108.010.795,77	15.717.798.823,00	390.211.972,77	2,48
13	Iuran Wajib Pegawai (8%)	13.095.714.536,00	13.384.723.099,00	(289.008.563,00)	(2,16)
14	Jaminan Kecelakaan Kerja (JKK)	374.559.288,00	387.852.137,00	(13.292.849,00)	(3,43)

No	Penerimaan PFK	Tahun 2022 (Rp)	Tahun 2021 (Rp)	Kenaikan/ Penurunan	%
15	Jaminan Kematian (JKM)	1.121.498.822,00	1.122.750.207,00	(1.251.385,00)	(0,11)
16	TAPERA PEGAWAI	0,00	583.505.103,00	(583.505.103,00)	(100,00)
17	Potongan Askes	1.442.214,00	3.496.231,00	(2.054.017,00)	(58,75)
18	Pajak Restoran	111.429,00	331.905,00	(220.476,00)	(66,43)
19	Iuran Wajib Pegawai (3,25%)	189.342.724,00	14.363.574,00	174.979.150,00	1.218,21
20	BPJS Kesehatan Dewan	4.488.953,00	0,00	4.488.953,00	0,00
21	BPJS Kesehatan PPPK	257.731.341,00	0,00	257.731.341,00	0,00
22	IWP (1%) Iuran Wajib Pegawai - KDH/WKDH	114.300,00	0,00	114.300,00	0,00
23	IWP (8%) Iuran Wajib Pegawai - KDH/WKDH	352.800,00	0,00	352.800,00	0,00
24	IWP (1%) Iuran Wajib Pegawai - PPPK	63.638.929,00	0,00	63.638.929,00	0,00
25	PPh Pasal 4 ayat 2 (final)	1.112.443.971,87	0,00	1.112.443.971,87	0,00
Jumlah		57.012.697.577,64	55.602.010.042,53	1.410.687.535,11	2,54

5.6.4.2 Arus Keluar Kas

2022 (Rp)	2021 (Rp)
57.430.921.272,64	56.084.412.169,53

Arus Keluar Kas dari Aktivitas Transitoris Tahun 2022 dan Tahun 2021 masing-masing adalah senilai Rp57.430.921.272,64 dan Rp56.084.412.169,53 terdiri dari penerimaan Perhitungan Pihak Ketiga (PFK) dan penerimaan sisa Uang Persediaan (UP) dan sisa Tambahan Uang Persediaan (TU).

Tabel 5.6.29
Arus Keluar Kas dari Aktivitas Transitor Tahun 2022 dan 2021

No.	Arus Kas dari Aktivitas Transitoris	Tahun 2022 (Rp)	Tahun 2021 (Rp)	Kenaikan/ Penurunan	%
Arus Keluar Kas					
1	Pengeluaran Perhitungan Pihak Ketiga (PFK)	57.012.697.577,64	55.602.010.042,53	1.410.687.535,11	2,54
2	Pengeluaran Sisa UP TA. 2020	0,00	0,00	0,00	0,00
3	Pengeluaran Sisa UP TA. 2021	5.720.000,00	172.013.382,00	(166.293.382,00)	(96,67)
4	Pengeluaran Sisa UP TA. 2022	147.606.380,00	0,00	147.606.380,00	0,00
5	Pengeluaran Sisa TU TA. 2021 dan TA. 2022	264.897.315,00	310.388.745,00	(45.491.430,00)	(14,66)
6	Kiriman Uang Keluar	0,00	0,00	0,00	0,00
Jumlah		57.430.921.272,64	56.084.412.169,53	1.346.509.103,11	2,40

Rincian arus keluar kas dari pengeluaran Perhitungan Pihak Ketiga (PFK) Tahun 2022 dan Tahun 2021 masing-masing senilai Rp57.012.697.577,64 dan Rp55.602.010.042,53 dengan rincian sebagai berikut.

Tabel 5.6.30
Arus Keluar Kas dari Pengeluaran Perhitungan Fihak Ketiga (PFK) Tahun 2022 dan 2021

No	Penerimaan PFK	Tahun 2022 (Rp)	Tahun 2021 (Rp)	Kenaikan/ Penurunan	%
1	Iuran Wajib Pegawai	2.313.987.708,00	1.850.099.374,00	463.888.334,00	25,07
2	Potongan Taperum	0,00	138.446.362,00	(138.446.362,00)	(100,00)
3	BPJS Kesehatan	9.404.054.754,00	7.571.493.128,00	1.832.561.626,00	24,20
4	PPh Ps 21 Pembayaran Sekaligus JHT/Pensiun/Pesangon	12.163.097,00	11.268.427.938,53	(11.256.264.841,53)	(99,89)
5	PPh Ps 21 Honor/dll Pejabat/PNS/TNI/Polri/Pensiun	11.391.693.324,00	0,00	11.391.693.324,00	0,00
6	PPh Ps 22	800.504.461,00	726.471.777,00	74.032.684,00	10,19
7	PPh Ps 23	78.214.027,00	90.938.980,00	(12.724.953,00)	(13,99)
8	PPh Pasal 4 (2) Pengalihan Hak Tanah dan/atau Bangunan	9.300.000,00	2.741.311.404,00	(2.732.011.404,00)	(99,66)
9	PPh Pasal 4 (2) Sewa Tanah dan/atau Bangunan	51.462.400,00	0,00	51.462.400,00	0,00
10	PPh Pasal 4 (2) Jasa Konstruksi	621.867.703,00	0,00	621.867.703,00	0,00
11	PPh Ps 15	0,00	0,00	0,00	0,00
12	Pajak Pertambahan Nilai (PPN)	16.108.010.795,77	15.717.798.823,00	390.211.972,77	2,48
13	Iuran Wajib Pegawai (8%)	13.095.714.536,00	13.384.723.099,00	(289.008.563,00)	(2,16)
14	Jaminan Kecelakaan Kerja (JKK)	374.559.288,00	387.852.137,00	(13.292.849,00)	(3,43)
15	Jaminan Kematian (JKM)	1.121.498.822,00	1.122.750.207,00	(1.251.385,00)	(0,11)
16	TAPERA PEGAWAI	0,00	583.505.103,00	(583.505.103,00)	(100,00)
17	Potongan Askes	1.442.214,00	3.496.231,00	(2.054.017,00)	(58,75)
18	Pajak Restoran	111.429,00	331.905,00	(220.476,00)	(66,43)
19	Iuran Wajib Pegawai (3,25%)	189.342.724,00	14.363.574,00	174.979.150,00	1.218,21
20	BPJS Kesehatan Dewan	4.488.953,00	0,00	4.488.953,00	0,00
21	BPJS Kesehatan PPPK	257.731.341,00	0,00	257.731.341,00	0,00
22	IWP (1%) Iuran Wajib Pegawai - KDH/WKDH	114.300,00	0,00	114.300,00	0,00
23	IWP (8%) Iuran Wajib Pegawai - KDH/WKDH	352.800,00	0,00	352.800,00	0,00
24	IWP (1%) Iuran Wajib Pegawai - PPPK	63.638.929,00	0,00	63.638.929,00	0,00
25	PPh Pasal 4 ayat 2 (final)	1.112.443.971,87	0,00	1.112.443.971,87	0,00
Jumlah		57.012.697.577,64	55.602.010.042,53	1.410.687.535,11	2,54

5.6.5	Saldo Awal Kas di BUD dan Kas Bendahara Pengeluaran	2022 (Rp) 21.962.179.832,18	2021 (Rp) 10.973.784.614,93
--------------	--	--	--

Saldo Kas per 1 Januari 2022 senilai Rp21.962.179.832,18 dan Tahun 2021 Rp10.973.784.614,93.

5.6.6 Saldo Akhir Kas	2022 (Rp)	2021 (Rp)
	76.613.516.008,67	21.962.966.165,30

Saldo akhir Kas Per 31 Desember 2022 dan 2021 masing-masing senilai Rp76.613.516.008,67 dan Rp21.962.966.165,30 dengan rincian berikut.

Tabel 5.6.31
Saldo Akhir Kas Per 31 Desember 2022 dan 2021

No	Uraian	Tahun 2022 (Rp)	Tahun 2021 (Rp)	Kenaikan/ Penurunan	%
1	Kas di BUD dan Kas di Bendahara Pengeluaran	76.583.026.629,67	21.962.179.832,18	54.612.800.434,23	248,67
2	Kas di Bendahara Pengeluaran	0,00	0,00	0,00	0,00
3	Kas di Bendahara Penerimaan	0,00	143.889,12	7.902.474,14	5.492,06
4	Kas Lainnya Di Bendahara Pengeluaran	30.489.379,00	642.444,00	29.846.935,00	4.745,84
Jumlah		76.613.516.008,67	21.962.966.165,30	54.650.549.843,37	248,84

- a. Kas di BUD dan Kas di Bendahara Pengeluaran Per 31 Desember 2022 senilai Rp76.583.026.629,67 terdiri dari :
 - Kas di BUD Per 31 Desember 2022 senilai Rp71.620.257.944,90;
 - Kas Dana Kapitasi merupakan Kas pada Bendahara FKTP Puskesmas Mpunda pada Dinas Kesehatan senilai Rp7.894.544,00;
 - Kas Dana BOS yang berada pada Sekolah senilai Rp664.161,51; dan
 - Kas di Badan Layanan Umum Daerah Rp 4.954.209.979,26.
- b. Kas Lainnya di Bendahara Pengeluaran senilai Rp30.489.379,00 merupakan hutang PFK yang terdapat pada:
 - Dinas Kesehatan senilai Rp23.866.242,00 yang terdiri dari hutang PFK PKM Mpunda Senilai Rp23.214.476 dan hutang PFK pada PKM Kolo senilai Rp651.766,00;
 - Badan Perencanaan Pembangunan Daerah, Penelitian dan Pengembangan senilai Rp2.365.137,00; dan
 - Kas yang tidak dapat dipergunakan Senilai Rp4.258.000,00 merupakan pengembalian BOP PAUD.

BAB VI

PENJELASAN ATAS INFORMASI-INFORMASI NON KEUANGAN

Kota Bima secara astronomis terletak di ujung timur Pulau Sumbawa di antara 8°20'-8°30' Lintang Selatan dan 118°41'-118°48' Bujur Timur, dengan sebagian besar batas wilayah Kota Bima di kelilingi oleh wilayah Kabupaten Bima yaitu: di sebelah utara berbatasan dengan Kecamatan Ambalawi, di sebelah selatan berbatasan dengan Kecamatan Palibelo, di sebelah Timur berbatasan dengan Kecamatan Wawo, dan di sebelah Barat berbatasan dengan Teluk Bima.

Luas wilayah Kota Bima meliputi wilayah daratan seluas 222,25km², dengan jumlah kecamatan sebanyak lima kecamatan yang dihuni oleh penduduk asli suku Mbojo (Bima) dan suku pendatang lainnya. Adapun lima kecamatan yang terdapat di wilayah Kota Bima adalah: Rasanae Barat, Mpunda, Rasanae Timur, Raba, dan Asakota.

Asakota merupakan kecamatan yang memiliki luas area terbesar, yaitu 69,03km² sedangkan Kecamatan Rasanae Barat merupakan kecamatan tersempit dengan luas wilayah hanya 10,14km². Artinya, hampir sepertiga atau 31,06% wilayah Kota Bima merupakan bagian wilayah Kecamatan Asakota, kemudian 28,83% dan 28,67% merupakan wilayah kecamatan Rasanae Timur dan Kecamatan Raba. Sisanya 10% adalah wilayah Kecamatan Rasanae Barat dan Mpunda, sebagaimana yang dijabarkan dalam tabel berikut.

Tabel 6.1
Luas Wilayah Kota Bima Berdasarkan Kecamatan

No.	Kecamatan	Luas (km ²)	Persentase
(1)	(2)	(3)	(4)
1	Rasanae Barat	10,14	4,56
2	Mpunda	15,28	6,88
3	Rasanae Timur	64,07	28,83
4	Raba	63,73	28,67
5	Asakota	69,03	31,06
Total		222,25	100,00

Sumber : Kota Bima Dalam Angka, 2022

Lebih rinci, kelima kecamatan tersebut terdiri dari total 41 kelurahan, yang dapat dijabarkan dalam tabel berikut :

Tabel 6.2
Ibu Kota Kecamatan dan Jumlah Kelurahan per Kecamatan

Kecamatan	Ibu Kota Kecamatan	Jumlah Kelurahan
(1)	(2)	(3)
1. Rasanae Barat	Paruga	6
2. Mpunda	Sadia	10
3. Rasanae Timur	Kumbe	8
4. Raba	Penaraga	11
5. Asakota	Melayu	6
J u m l a h		41

Sumber : Kota Bima Dalam Angka, 2022

Jumlah PNSD di Kota Bima adalah 3.596 orang, yang terdiri dari Eselon dan Non Eselon. Tidak ada Eselon I, Eselon II sebanyak 31 orang, Eselon III sebanyak 130 orang, Eselon IV sebanyak 340 orang, dan Eselon V sebanyak 1 orang. Sedangkan untuk Non Eselon terdiri dari Tenaga Fungsional sebanyak 1.779 orang dan Staf 1.315 orang. Jumlah PNS per golongan dan per jabatan Pemerintah Kota Bima sebagaimana yang tertuang dalam daftar berikut :

Tabel 6.3

Daftar Jumlah PNS Pergolongan Pemerintah Kota Bima Per 31 Desember 2022

Golongan/Ruang	Eselon					Non Eselon		Jumlah
	I	II	III	IV	V	Jabatan Fungsional Tertentu	Jabatan Pelaksana	
1	2	3	4	5	6	7	8	9
Golongan IV/e	0	0	0	0	0	0	0	0
Golongan IV/d	0	1	0	0	0	0	0	1
Golongan IV/c	0	20	0	0	0	4	0	24
Golongan IV/b	0	6	24	1	0	185	0	216
Golongan IV/a	0	6	66	9	0	371	11	463
Jumlah Golongan IV	0	33	90	10	0	560	11	704
Golongan III/d	0	0	37	160	0	416	118	731
Golongan III/c	0	0	5	114	0	341	158	618
Golongan III/b	0	0	0	57	0	234	212	503
Golongan III/a	0	0	0	7	0	158	384	549
Jumlah Golongan III	0	0	42	338	0	1149	872	2401
Golongan II/d	0	0	0	1	0	26	131	158
Golongan II/c	0	0	0	1	0	18	77	96
Golongan II/b	0	0	0	0	0	6	98	104
Golongan II/a	0	0	0	0	0	3	7	10
Jumlah Golongan II	0	0	0	2	0	53	313	368
Golongan I/d	0	0	0	0	0	0	25	25
Golongan I/c	0	0	0	0	0	0	4	4
Golongan I/b	0	0	0	0	0	0	1	1
Golongan I/a	0	0	0	0	0	0	0	0
Jumlah Golongan I	0	0	0	0	0	0	30	30
Total	0	33	132	350	0	1762	1226	3503

Untuk lebih rinci, berikut dilampirkan daftar jumlah PNS per golongan per jabatan Lingkungan Pemerintah Kota Bima :

Tabel 6.4

Rincian PNS Pergolongan Perjabatan Pemerintah Kota Bima Per 31 Desember 2022

NO	INSTANSI/UNIT KERJA	PEGAWAI NEGERI SIPIL											
		ESELON								NON ESELON			JML
		II/a	II/b	III/a	III/b	IV/a	IV/b	V	JML	Jabatan	Jabatan	JML	

										Fungsional Tertentu	Pelaksana		
1	2	3	4	5	6	7	8	9	10	11	12	13	14
1	Sekretariat Daerah	1	6	0	0	0	0	0	7	0	0	0	7
2	Bagian Pemerintahan Setda	0	0	1	0	0	0	0	1	3	10	13	14
3	Bagian Kesejahteraan Rakyat Setda	0	0	1	0	0	0	0	1	3	10	13	14
4	Bagian Hukum Setda	0	0	0	0	0	0	0	0	2	9	11	11
5	Bagian Perekonomian dan Sumber Daya Alam Setda	0	0	1	0	0	0	0	1	2	5	7	8
6	Bagian Administrasi Pembangunan Setda	0	0	1	0	0	0	0	1	3	8	11	12
7	Bagian Pengadaan Barang dan Jasa Setda	0	0	1	0	0	0	0	1	12	4	16	17
8	Bagian Organisasi Setda	0	0	1	0	0	0	0	1	3	7	10	11
9	Bagian Umum Setda	0	0	1	0	1	0	0	2	2	14	16	18
10	Bagian Protokol dan Komunikasi Pimpinan Setda	0	0	1	0	1	0	0	2	2	7	9	11
11	Sekretariat DPRD	0	1	3	0	1	0	0	5	3	21	24	29
12	Inspektorat	0	1	4	0	1	0	0	6	34	20	54	60
13	Satuan Polisi Pamong Praja	0	1	1	3	8	0	0	13	3	28	31	44
14	Dinas Pendidikan dan Kebudayaan	0	1	1	3	5	0	0	10	37	37	74	84
15	Dinas Kesehatan	0	1	1	3	2	1	0	8	55	13	68	76
16	Dinas Pekerjaan Umum dan Penataan Ruang	0	1	1	4	4	2	0	12	14	45	59	71
17	Dinas Pemadam Kebakaran dan Penyelamatan	0	1	1	2	6	0	0	10	2	22	24	34
18	Dinas Perumahan dan Kawasan Permukiman	0	0	1	2	2	0	0	5	6	15	21	26
19	Dinas Sosial	0	1	1	3	1	0	0	6	12	13	25	31
20	Dinas Tenaga Kerja	0	1	1	2	3	1	0	8	4	8	12	20
21	Dinas Pemberdayaan Perempuan dan PA	0	1	1	3	2	1	0	8	7	10	17	25
22	Dinas Ketahanan Pangan	0	1	1	3	1	0	0	6	8	9	17	23
23	Dinas Lingkungan Hidup	0	1	1	4	4	1	0	11	13	99	112	123
24	Dinas Kependudukan dan Catatan Sipil	0	1	1	3	2	0	0	7	8	17	25	32
25	Dinas Pengendalian Penduduk dan KB	0	1	1	3	2	0	0	7	9	13	22	29
26	Dinas Perhubungan	0	1	1	2	8	0	0	12	3	19	22	34
27	Dinas Komunikasi, Informatika dan Statistik	0	1	1	4	1	0	0	7	14	16	30	37
28	Dinas KOPERINDAG	0	1	1	2	4	2	0	10	10	20	30	40
29	Dinas Penanaman Modal dan PTSP	0	1	1	0	1	0	0	3	7	15	22	25
30	Dinas Perpustakaan dan Arsip Daerah	0	1	1	4	1	0	0	7	19	11	30	37
31	Dinas Kelautan dan Perikanan	0	1	1	3	1	0	0	6	9	14	23	29
32	Dinas Pariwisata, Pemuda dan Olahraga	0	1	1	4	1	0	0	7	13	12	25	32
33	Dinas Pertanian	0	1	1	5	7	6	0	20	49	33	82	102
34	BAPPEDA LITBANG	0	1	1	3	1	0	0	6	12	18	30	36
35	BPKAD	0	1	1	6	12	0	0	20	5	48	53	73

NO	INSTANSI/UNIT KERJA	PEGAWAI NEGERI SIPIL											
		ESELON								NON ESELON			JML
		II/a	II/b	III/a	III/b	IV/a	IV/b	V	JML	Jabatan Fungsional Tertentu	Jabatan Pelaksana	JML	
1	2	3	4	5	6	7	8	9	10	11	12	13	14
36	Badan Kepegawaian dan Pengembangan SDM	0	1	1	2	2	0	0	6	12	11	23	29
37	BPBD	0	0	1	3	1	0	0	5	7	13	20	25
38	Badan Kesatuan Bangsa dan Politik	0	1	1	4	1	0	0	7	10	7	17	24
39	Kecamatan Asakota	0	0	1	1	5	2	0	9	8	6	14	23
40	Kecamatan RasanaE Barat	0	0	1	1	5	2	0	9	0	12	12	21
41	Kecamatan RasanaE Timur	0	0	1	1	5	1	0	8	7	4	11	19
42	Kecamatan Mpunda	0	0	1	1	6	1	0	9	0	14	14	23
43	Kecamatan Raba	0	0	1	1	5	2	0	9	0	12	12	21
44	Kelurahan Dara	0	0	0	0	1	4	0	5	0	1	1	6
45	Kelurahan Dodu	0	0	0	0	1	4	0	5	0	1	1	6
46	Kelurahan Jatibaru	0	0	0	0	1	4	0	5	0	3	3	8
47	Kelurahan Jatibaru Timur	0	0	0	0	1	4	0	5	0	1	1	6
48	Kelurahan Jatiwangi	0	0	0	0	1	4	0	5	0	2	2	7
49	Kelurahan Kendo	0	0	0	0	1	4	0	5	0	4	4	9
50	Kelurahan Kodo	0	0	0	0	1	4	0	5	0	3	3	8
51	Kelurahan Kolo	0	0	0	0	1	4	0	5	0	3	3	8
52	Kelurahan Kumbe	0	0	0	0	1	4	0	5	0	1	1	6
53	Kelurahan Lampe	0	0	0	0	1	4	0	5	0	1	1	6
54	Kelurahan Lelamase	0	0	0	0	1	4	0	5	0	1	1	6
55	Kelurahan Lewirato	0	0	0	0	1	4	0	5	0	3	3	8
56	Kelurahan Mande	0	0	0	0	1	4	0	5	0	2	2	7
57	Kelurahan Manggemaci	0	0	0	0	1	4	0	5	0	4	4	9
58	Kelurahan Matakando	0	0	0	0	1	4	0	5	0	2	2	7
59	Kelurahan Melayu	0	0	0	0	1	4	0	5	0	2	2	7
60	Kelurahan Monggonao	0	0	0	0	1	4	0	5	0	3	3	8
61	Kelurahan NaE	0	0	0	0	1	3	0	4	0	2	2	6
62	Kelurahan Nitu	0	0	0	0	1	4	0	5	0	3	3	8
63	Kelurahan Ntobo	0	0	0	0	1	4	0	5	0	5	5	10
64	Kelurahan Nungga	0	0	0	0	1	3	0	4	0	4	4	8
65	Kelurahan Oi Fo'o	0	0	0	0	1	4	0	5	0	2	2	7
66	Kelurahan Oimbo	0	0	0	0	1	4	0	5	0	1	1	6
67	Kelurahan Pane	0	0	0	0	1	4	0	5	0	3	3	8
68	Kelurahan Panggi	0	0	0	0	1	4	0	5	0	6	6	11
69	Kelurahan Paruga	0	0	0	0	1	4	0	5	0	1	1	6
70	Kelurahan PenanaE	0	0	0	0	1	4	0	5	0	2	2	7
71	Kelurahan Penaraga	0	0	0	0	1	4	0	5	0	4	4	9
72	Kelurahan Penatoi	0	0	0	0	1	4	0	5	0	4	4	9
73	Kelurahan Rabadompu Barat	0	0	0	0	1	4	0	5	0	1	1	6
74	Kelurahan Rabadompu	0	0	0	0	1	4	0	5	0	3	3	8

NO	INSTANSI/UNIT KERJA	PEGAWAI NEGERI SIPIL											
		ESELON								NON ESELON			JML
		II/a	II/b	III/a	III/b	IV/a	IV/b	V	JML	Jabatan Fungsional Tertentu	Jabatan Pelaksana	JML	
1	2	3	4	5	6	7	8	9	10	11	12	13	14
	Timur												
75	Kelurahan Rabangodu Selatan	0	0	0	0	1	4	0	5	0	5	5	10
76	Kelurahan Rabangodu Utara	0	0	0	0	1	4	0	5	0	7	7	12
77	Kelurahan Rite	0	0	0	0	1	4	0	5	0	2	2	7
78	Kelurahan Rontu	0	0	0	0	1	4	0	5	0	6	6	11
79	Kelurahan Sadia	0	0	0	0	1	4	0	5	0	1	1	6
80	Kelurahan SambinaE	0	0	0	0	1	4	0	5	0	1	1	6
81	Kelurahan Santi	0	0	0	0	1	4	0	5	0	5	5	10
82	Kelurahan SaraE	0	0	0	0	1	4	0	5	0	4	4	9
83	Kelurahan Tanjung	0	0	0	0	1	4	0	5	0	3	3	8
84	Kelurahan Ule	0	0	0	0	1	4	0	5	0	1	1	6
85	SKB	0	0	0	0	0	1	0	1	14	1	15	16
86	RSUD Kota Bima	0	0	0	1	2	1	0	4	74	23	97	101
87	Puskesmas Kolo	0	0	0	0	0	1	0	1	13	5	18	19
88	Puskesmas Mpunda	0	0	0	0	0	1	0	1	72	18	90	91
89	Puskesmas Paruga	0	0	0	0	0	1	0	1	64	13	77	78
90	Puskesmas PenanaE	0	0	0	0	0	1	0	1	62	14	76	77
91	Puskesmas Rasanae Timur	0	0	0	0	0	1	0	1	35	8	43	44
92	Puskesmas Kumbe	0	0	0	0	0	1	0	1	20	14	34	35
93	Puskesmas Jatibaru	0	0	0	0	0	1	0	1	45	8	53	54
94	UPT. Laboratorium Kesehatan Daerah dan Pemeliharaan Alat Kesehatan	0	0	0	0	1	0	0	1	4	5	9	10
95	SDN 01 Melayu Kota Bima	0	0	0	0	0	0	0	0	10	1	11	11
96	SDN 02 Suntu Kota Bima	0	0	0	0	0	0	0	0	14	5	19	19
97	SDN 03 Jatiwangi Kota Bima	0	0	0	0	0	0	0	0	4	1	5	5
98	SDN 05 Rabangodu Utara Kota Bima	0	0	0	0	0	0	0	0	12	3	15	15
99	SDN 06 Kodo Kota Bima	0	0	0	0	0	0	0	0	8	1	9	9
100	SDN 07 Kumbe Kota Bima	0	0	0	0	0	0	0	0	6	4	10	10
101	SDN 08 Penanae Kota Bima	0	0	0	0	0	0	0	0	8	0	8	8
102	SDN 10 Penatoi Kota Bima	0	0	0	0	0	0	0	0	13	1	14	14
103	SDN 11 Manggemaci Kota Bima	0	0	0	0	0	0	0	0	12	7	19	19
104	SDN 12 Sarae Kota Bima	0	0	0	0	0	0	0	0	5	3	8	8
105	SDN 13 Kolo Kota Bima	0	0	0	0	0	0	0	0	6	3	9	9
106	SDN 14 Sadia Kota Bima	0	0	0	0	0	0	0	0	12	2	14	14
107	SDN 15 Ntobo Kota Bima	0	0	0	0	0	0	0	0	6	0	6	6
108	SDN 16 Salama Kota Bima	0	0	0	0	0	0	0	0	5	3	8	8
109	SDN 17 Pane Kota Bima	0	0	0	0	0	0	0	0	6	2	8	8

NO	INSTANSI/UNIT KERJA	PEGAWAI NEGERI SIPIL											
		ESELON								NON ESELON			JML
		II/a	II/b	III/a	III/b	IV/a	IV/b	V	JML	Jabatan Fungsional Tertentu	Jabatan Pelaksana	JML	
1	2	3	4	5	6	7	8	9	10	11	12	13	14
110	SDN 18 Dodu Kota Bima	0	0	0	0	0	0	0	0	5	2	7	7
111	SDN 19 Rabangodu Utara Kota Bima	0	0	0	0	0	0	0	0	13	5	18	18
112	SDN 20 Rabadompur Timur Kota Bima	0	0	0	0	0	0	0	0	11	1	12	12
113	SDN 21 Tolomundu Kota Bima	0	0	0	0	0	0	0	0	12	3	15	15
114	SDN 22 Jatibaru Kota Bima	0	0	0	0	0	0	0	0	8	1	9	9
115	SDN 24 Rabangodu Utara Kota Bima	0	0	0	0	0	0	0	0	5	5	10	10
116	SDN 25 Santi Kota Bima	0	0	0	0	0	0	0	0	7	3	10	10
117	SDN 26 Rabadompur Barat Kota Bima	0	0	0	0	0	0	0	0	6	2	8	8
118	SDN 27 Rabadompur Timur Kota Bima	0	0	0	0	0	0	0	0	6	3	9	9
119	SDN 28 Melayu Kota Bima	0	0	0	0	0	0	0	0	14	3	17	17
120	SDN 29 Tanjung Kota Bima	0	0	0	0	0	0	0	0	14	7	21	21
121	SDN 30 Nitu Kota Bima	0	0	0	0	0	0	0	0	7	2	9	9
122	SDN 31 Lelamase Kota Bima	0	0	0	0	0	0	0	0	7	2	9	9
123	SDN 32 Panggi Kota Bima	0	0	0	0	0	0	0	0	8	2	10	10
124	SDN 33 Lampe Kota Bima	0	0	0	0	0	0	0	0	9	3	12	12
125	SDN 34 Bonto Kota Bima	0	0	0	0	0	0	0	0	6	0	6	6
126	SDN 35 Nungga Kota Bima	0	0	0	0	0	0	0	0	4	2	6	6
127	SDN 36 Nggarolo Kota Bima	0	0	0	0	0	0	0	0	4	3	7	7
128	SDN 37 Kendo Kota Bima	0	0	0	0	0	0	0	0	5	3	8	8
129	SDN 39 Rabadompur Barat Kota Bima	0	0	0	0	0	0	0	0	9	1	10	10
130	SDN 40 Lewirato Kota Bima	0	0	0	0	0	0	0	0	9	3	12	12
131	SDN 42 Manggemaci Kota Bima	0	0	0	0	0	0	0	0	8	5	13	13
132	SDN 43 Melayu Kota Bima	0	0	0	0	0	0	0	0	0	0	0	0
133	SDN 44 Mande Kota Bima	0	0	0	0	0	0	0	0	6	2	8	8
134	SDN 45 Pane Kota Bima	0	0	0	0	0	0	0	0	5	1	6	6
135	SDN 46 Lela Kota Bima	0	0	0	0	0	0	0	0	5	5	10	10
136	SDN 47 Kodo Kota Bima	0	0	0	0	0	0	0	0	4	2	6	6
137	SDN 48 Kumbe Kota Bima	0	0	0	0	0	0	0	0	7	1	8	8
138	SDN 49 Rabangodu Selatan Kota Bima	0	0	0	0	0	0	0	0	15	3	18	18
139	SDN 50 Penaraga Kota Bima	0	0	0	0	0	0	0	0	5	3	8	8
140	SDN 51 Rite Kota Bima	0	0	0	0	0	0	0	0	5	2	7	7
141	SDN 52 Busu Kota Bima	0	0	0	0	0	0	0	0	9	0	9	9
142	SDN 53 Oi Fo'o Kota Bima	0	0	0	0	0	0	0	0	9	2	11	11
143	SDN 54 Santi Kota Bima	0	0	0	0	0	0	0	0	0	0	0	0

NO	INSTANSI/UNIT KERJA	PEGAWAI NEGERI SIPIL											
		ESELON								NON ESELON			JML
		II/a	II/b	III/a	III/b	IV/a	IV/b	V	JML	Jabatan Fungsional Tertentu	Jabatan Pelaksana	JML	
1	2	3	4	5	6	7	8	9	10	11	12	13	14
144	SDN 55 Dara Kota Bima	0	0	0	0	0	0	0	0	7	3	10	10
145	SDN 56 Tolobali Kota Bima	0	0	0	0	0	0	0	0	9	0	9	9
146	SDN 57 Wadumbolo Kota Bima	0	0	0	0	0	0	0	0	8	2	10	10
147	SDN 58 Tambana Kota Bima	0	0	0	0	0	0	0	0	5	1	6	6
148	SDN 59 Rasalewi Kota Bima	0	0	0	0	0	0	0	0	9	3	12	12
149	SDN 60 Sambinae Kota Bima	0	0	0	0	0	0	0	0	4	3	7	7
150	SDN 61 Karara Kota Bima	0	0	0	0	0	0	0	0	8	1	9	9
151	SDN 62 Rontu Kota Bima	0	0	0	0	0	0	0	0	10	5	15	15
152	SDN 63 Dodu Kota Bima	0	0	0	0	0	0	0	0	6	0	6	6
153	SDN 64 Sori Kota Bima	0	0	0	0	0	0	0	0	2	1	3	3
154	SDN 65 Jatibaru Kota Bima	0	0	0	0	0	0	0	0	12	3	15	15
155	SDN 66 Kuta Kota Bima	0	0	0	0	0	0	0	0	5	1	6	6
156	SDN 67 Rabantala Kota Bima	0	0	0	0	0	0	0	0	8	2	10	10
157	SDN 68 Kolo Kota Bima	0	0	0	0	0	0	0	0	8	3	11	11
158	SDN 69 Kabanta Kota Bima	0	0	0	0	0	0	0	0	3	5	8	8
159	SDN 70 Tolotongga Kota Bima	0	0	0	0	0	0	0	0	4	4	8	8
160	SDN 71 Wenggo Kota Bima	0	0	0	0	0	0	0	0	4	2	6	6
161	SDN 72 Ntobo Kota Bima	0	0	0	0	0	0	0	0	6	1	7	7
162	SDN 73 Sabali Kota Bima	0	0	0	0	0	0	0	0	6	2	8	8
163	SDN 74 Songgela Kota Bima	0	0	0	0	0	0	0	0	5	1	6	6
164	SDN 76 Toloweri Kota Bima	0	0	0	0	0	0	0	0	6	1	7	7
165	SDN 77 Niu Kota Bima	0	0	0	0	0	0	0	0	5	2	7	7
166	SMPN 01 Kota Bima	0	0	0	0	0	0	0	0	42	10	52	52
167	SMPN 02 Kota Bima	0	0	0	0	0	0	0	0	39	16	55	55
168	SMPN 03 Kota Bima	0	0	0	0	0	0	0	0	20	7	27	27
169	SMPN 04 Kota Bima	0	0	0	0	0	0	0	0	27	3	30	30
170	SMPN 05 Kota Bima	0	0	0	0	0	0	0	0	24	3	27	27
171	SMPN 06 Kota Bima	0	0	0	0	0	0	0	0	30	4	34	34
172	SMPN 07 Kota Bima	0	0	0	0	0	0	0	0	21	8	29	29
173	SMPN 08 Kota Bima	0	0	0	0	0	0	0	0	26	8	34	34
174	SMPN 09 Kota Bima	0	0	0	0	0	0	0	0	20	3	23	23
175	SMPN 10 Kota Bima	0	0	0	0	0	0	0	0	14	7	21	21
176	SMPN 11 Kota Bima	0	0	0	0	0	0	0	0	19	8	27	27
177	SMPN 12 Kota Bima	0	0	0	0	0	0	0	0	8	2	10	10
178	SMPN 13 Kota Bima	0	0	0	0	0	0	0	0	15	9	24	24

NO	INSTANSI/UNIT KERJA	PEGAWAI NEGERI SIPIL											
		ESELON								NON ESELON			JML
		II/a	II/b	III/a	III/b	IV/a	IV/b	V	JML	Jabatan Fungsional Tertentu	Jabatan Pelaksana	JML	
1	2	3	4	5	6	7	8	9	10	11	12	13	14
179	SMPN 14 Kota Bima	0	0	0	0	0	0	0	0	9	7	16	16
180	SMPN 15 Kota Bima	0	0	0	0	0	0	0	0	8	3	11	11
181	SMP Muhammadiyah	0	0	0	0	0	0	0	0	1	0	1	1
182	MIS Darul Hikmah Matakando	0	0	0	0	0	0	0	0	0	0	0	0
183	MI Dodu Kota Bima	0	0	0	0	0	0	0	0	1	0	1	1
184	MI Nurul Ilmi Paruga	0	0	0	0	0	0	0	0	2	0	2	2
185	MI SambinaE Kota Bima	0	0	0	0	0	0	0	0	0	0	0	0
186	MIS Mande Kota Bima	0	0	0	0	0	0	0	0	2	0	2	2
187	MTs Al- Husaini	0	0	0	0	0	0	0	0	1	0	1	1
188	MTs Darul Hikmah	0	0	0	0	0	0	0	0	0	0	0	0
189	MTsN Bima	0	0	0	0	0	0	0	0	7	0	7	7
190	MTsN Raba	0	0	0	0	0	0	0	0	1	0	1	1
191	SD Islam Al-Ikwan Santi	0	0	0	0	0	0	0	0	1	0	1	1
192	SD IT Imam Safi'i	0	0	0	0	0	0	0	0	1	1	2	2
193	SD Muhammadiyah	0	0	0	0	0	0	0	0	1	0	1	1
194	TK. Negeri Pembina 01 Raba Kota Bima	0	0	0	0	0	0	0	0	2	4	6	6
195	TK. Negeri Pembina 02 Kolo Kota Bima	0	0	0	0	0	0	0	0	3	1	4	4
196	TK. Negeri Pembina 03 Paruga Kota Bima	0	0	0	0	0	0	0	0	6	0	6	6
197	TK. Negeri 04 Tanjung Kota Bima	0	0	0	0	0	0	0	0	3	0	3	3
198	TK. Negeri 05 Rabadompu Timur Kota Bima	0	0	0	0	0	0	0	0	1	1	2	2
199	TK. Negeri 06 Penaraga Kota Bima	0	0	0	0	0	0	0	0	2	0	2	2
200	TK. Negeri 07 Pane Kota Bima	0	0	0	0	0	0	0	0	1	1	2	2
201	TK. RA AL-Muhtadin	0	0	0	0	0	0	0	0	1	0	1	1
202	TK. Negeri 08 Penatoi Kota Bima	0	0	0	0	0	0	0	0	3	0	3	3
203	TK. Negeri 09 Rabadompu Barat Kota Bima	0	0	0	0	0	0	0	0	2	1	3	3
204	TK. Negeri 10 Rabangodu Utara Kota Bima	0	0	0	0	0	0	0	0	1	0	1	1
205	TK. Negeri 11 Jatibaru Kota Bima	0	0	0	0	0	0	0	0	3	0	3	3
206	TK. Negeri 12 Penanae Kota Bima	0	0	0	0	0	0	0	0	1	1	2	2
207	TK. Negeri 13 Monggonao Kota Bima	0	0	0	0	0	0	0	0	2	0	2	2
208	TK. Negeri 14 Rite Kota Bima	0	0	0	0	0	0	0	0	2	0	2	2
209	TK. Negeri 15 Kodo Kota Bima	0	0	0	0	0	0	0	0	2	0	2	2
210	TK. Negeri 16 Jatiwangi Kota Bima	0	0	0	0	0	0	0	0	1	0	1	1
211	TK. Negeri 17 Nae Kota Bima	0	0	0	0	0	0	0	0	1	0	1	1

NO	INSTANSI/UNIT KERJA	PEGAWAI NEGERI SIPIL											
		ESELON								NON ESELON			JML
		II/a	II/b	III/a	III/b	IV/a	IV/b	V	JML	Jabatan Fungsional Tertentu	Jabatan Pelaksana	JML	
1	2	3	4	5	6	7	8	9	10	11	12	13	14
212	TK. Negeri 18 Manggemaci Kota Bima	0	0	0	0	0	0	0	0	2	0	2	2
213	TK. Negeri 19 Santi Kota Bima	0	0	0	0	0	0	0	0	1	0	1	1
214	TK. Negeri 20 Lampe Kota Bima	0	0	0	0	0	0	0	0	0	1	1	1
215	TK. Negeri 21 Kumbe Kota Bima	0	0	0	0	0	0	0	0	1	1	2	2
216	TK. Negeri 22 Rontu Kota Bima	0	0	0	0	0	0	0	0	2	0	2	2
217	TK. Negeri 23 Dodu Kota Bima	0	0	0	0	0	0	0	0	3	0	3	3
218	TK. Negeri 24 Nungga Kota Bima	0	0	0	0	0	0	0	0	0	0	0	0
219	TK. Negeri 25 Rabangodu Utara Kota Bima	0	0	0	0	0	0	0	0	1	0	1	1
220	TK. Negeri 26 Lelamase Kota Bima	0	0	0	0	0	0	0	0	1	0	1	1
221	TK. Negeri 27 Dodu Kota Bima	0	0	0	0	0	0	0	0	0	0	0	0
222	TK. Negeri 28 Kodo Kota Bima	0	0	0	0	0	0	0	0	0	0	0	0
223	TK. Negeri 29 Kumbe Kota Bima	0	0	0	0	0	0	0	0	1	0	1	1
224	TK. Negeri 30 Rabadompur Timur Kota Bima	0	0	0	0	0	0	0	0	1	0	1	1
225	TK. Negeri 31 Bonto Kota Bima	0	0	0	0	0	0	0	0	1	0	1	1
226	TK. Negeri 33 Ni'u Kota Bima	0	0	0	0	0	0	0	0	1	1	2	2
227	TK. Aisyiyah I Ranggo	0	0	0	0	0	0	0	0	0	0	0	0
228	TK. Aisyiyah II Tolobali	0	0	0	0	0	0	0	0	2	0	2	2
229	TK. Al- Amin Kota Bima	0	0	0	0	0	0	0	0	1	0	1	1
230	TK. Al-Iqra Kendo	0	0	0	0	0	0	0	0	0	0	0	0
231	TK. Al-Maani	0	0	0	0	0	0	0	0	1	0	1	1
232	TK. Amal PGRI Paruga	0	0	0	0	0	0	0	0	1	0	1	1
233	TK. An-Nur Sadia	0	0	0	0	0	0	0	0	2	0	2	2
234	TK. Darul Hikmah	0	0	0	0	0	0	0	0	1	0	1	1
235	TK. Kartika Kota Bima	0	0	0	0	0	0	0	0	1	0	1	1
236	TK. Kemala Bayangkari	0	0	0	0	0	0	0	0	3	0	3	3
237	TK. Masyita Saleko	0	0	0	0	0	0	0	0	2	0	2	2
238	TK. Mutmainah Asakota	0	0	0	0	0	0	0	0	1	0	1	1
239	TK. Nurul Ilmi Ntobo	0	0	0	0	0	0	0	0	1	0	1	1
240	TK. RA Darul Maarif	0	0	0	0	0	0	0	0	2	0	2	2
241	TK. RA Perwanida I	0	0	0	0	0	0	0	0	0	0	0	0
242	TK. RA Perwanida II	0	0	0	0	0	0	0	0	1	0	1	1
243	TK. RA Perwanida III	0	0	0	0	0	0	0	0	1	0	1	1
244	TK. Yaa Bunaya	0	0	0	0	0	0	0	0	0	0	0	0
245	TK. Paud IT Delima	0	0	0	0	0	0	0	0	1	0	1	1

NO	INSTANSI/UNIT KERJA	PEGAWAI NEGERI SIPIL											
		ESELON								NON ESELON			JML
		II/a	II/b	III/a	III/b	IV/a	IV/b	V	JML	Jabatan Fungsional Tertentu	Jabatan Pelaksana	JML	
1	2	3	4	5	6	7	8	9	10	11	12	13	14
JUMLAH		1	32	46	86	157	193	0	515	1762	1226	2988	3503

Mulai Tahun 2017 Daftar Satuan Kerja Perangkat Daerah telah berubah sesuai dengan Peraturan Daerah Kota Bima Nomor 5 Tahun 2016 tentang Pembentukan dan Susunan Perangkat Daerah Kota Bima. Berikut Daftar Organisasi Perangkat Daerah Tahun Anggaran 2022.

Tabel 6.5
Daftar Nama Perangkat Daerah Tahun Anggaran 2022

No	Nama Perangkat Daerah
DINAS DAERAH	
1	Dinas Pendidikan dan Kebudayaan
2	Dinas Kesehatan
3	Dinas Pekerjaan Umum dan Penataan Ruang
4	Dinas Perumahan dan Kawasan Permukiman
5	Dinas Sosial
6	Satuan Polisi Pamong Praja
7	Dinas Pemberdayaan Perempuan dan Perlindungan Anak
8	Dinas Kependudukan dan Pencatatan Sipil
9	Dinas Pengendalian Penduduk dan Keluarga Berencana
10	Dinas Tenaga Kerja
11	Dinas Ketahanan Pangan
12	Dinas Lingkungan Hidup
13	Dinas Perhubungan
14	Dinas Komunikasi dan Informatika
15	Dinas Pemadam Kebakaran dan Penyelamatan
16	Dinas Koperasi, Perindustrian, dan Perdagangan
17	Dinas Penanaman Modal dan Pelayanan Terpadu Satu Pintu
18	Dinas Perpustakaan dan Arsip Daerah
19	Dinas Kelautan dan Perikanan
20	Dinas Pariwisata
21	Dinas Pertanian
BADAN DAERAH	
22	Inspektorat
23	Badan Perencanaan Pembangunan Daerah, Penerlitian dan Pengembangan
24	Badan Pengelolaan Keuangan dan Aset Daerah
25	Badan Kepegawaian dan Pengembangan Sumber Daya Manusia
26	Badan Kesatuan Bangsa dan Politik
27	Badan Penanggulangan Bencana Daerah

No	Nama Perangkat Daerah
SEKRETARIAT	
28	Sekretariat DPRD
29	Sekretariat Daerah
30	Bagian Organisasi
31	Bagian Umum
32	Bagian Humas
33	Bagian Perekonomian
34	Bagian Administrasi Pengendalian Pembangunan
35	Bagian Kesra
36	Bagian LPBJ
37	Bagian Administrasi Pemerintahan
38	Bagian Hukum
KECAMATAN	
39	Kecamatan Asakota
40	Kecamatan Rasanae Barat
41	Kecamatan Rasanae Timur
42	Kecamatan Mpunda
43	Kecamatan Raba

BAB VII

PENUTUP

Laporan Keuangan Pemerintah Kota Bima Tahun 2022 telah disusun berdasarkan peraturan perundang-undangan yang berlaku. Sesuai dengan prinsip penyajian paripurna (*full disclosure*), laporan keuangan ini telah disajikan secara penuh atas semua keuangan saat ini ataupun nanti.

Sebagaimana diuraikan dalam Catatan Atas Laporan Keuangan Pemerintah Kota Bima Tahun 2022 ini, dapat disimpulkan bahwa secara umum sasaran-sasaran strategik yang ditetapkan telah dapat dipenuhi dengan segala kekurangannya.

Catatan Atas Laporan Keuangan Pemerintah Kota Bima Tahun 2022 ini diharapkan dapat memenuhi kewajiban akuntabilitas Pemerintah Kota Bima dalam penyampaian laporan keuangan. Kami menyadari sepenuhnya bahwa penyajian Laporan Keuangan ini masih jauh dari sempurna, meskipun upaya pengendalian terkait dengan hasil penyusunan laporan keuangan ini telah kami lakukan dan kami antisipasi jauh-jauh hari sebelumnya, tidak menutup kemungkinan masih banyak hal yang harus kami perbaiki dalam periode penyusunan laporan keuangan tahun-tahun mendatang.

Catatan Atas Laporan Keuangan Pemerintah Kota Bima Tahun 2022 ini diharapkan dapat memenuhi kewajiban akuntabilitas Pemerintah Kota Bima dalam penyampaian Laporan Keuangan.

Pemerintah Kota Bima telah mencoba memenuhi komitmen moral bahwa perbaikan kinerja yang telah dicapai akan menjadi pondasi yang proporsional dalam penyelenggaraan pemerintahan dan pelaksanaan pembangunan Kota Bima di masa yang akan datang serta sejalan dengan percepatan perubahan lingkungan strategis yang luar biasa.

Seluruh hasil pelaksanaan kebijakan pengelolaan keuangan yang dituangkan dalam Catatan atas Laporan Keuangan Tahun 2022 disajikan sesuai dengan kondisi obyektif dan akan menjadi umpan balik terhadap penetapan kebijakan umum selanjutnya.

Besar harapan kami, pengungkapan Laporan Keuangan Pemerintah Kota Bima Tahun 2022 ini dapat berguna bagi *stakeholder* dan seluruh pihak yang berkepentingan. Untuk perbaikan penyajian, masukan dan saran selalu kami harapkan khususnya demi peningkatan kualitas pengelolaan dan akuntabilitas Pemerintah Kota Bima di masa yang akan datang.


Kota Bima, 03 Mei 2023
WALIKOTA BIMA,
H. MUHAMMAD LUTFI, SE



PEMERINTAH KOTA BIMA
LAPORAN PIUTANG DAN UMUR PIUTANG PAJAK HOTEL
TAHUN 2022

Lampiran 1

NO	NAMA WAJIB PAJAK	PENETAPAN			PENERIMAAN			SALDO
		SKPD 2022	SKPDKB 2021	JUMLAH	SKPD 2022	SKPDKB 2021	JUMLAH	PIUTANG
A	Hotel Bintang Satu							
1	Hotel Mutmainah	4.548.000,00	0,00	4.548.000,00	4.548.000,00	0,00	4.548.000,00	0,00
2	Hotel Marina	192.984.524,00	0,00	192.984.524,00	192.984.524,00	0,00	192.984.524,00	0,00
3	Hotel Lila Graha	9.491.828,10	2.850.000,00	12.341.828,10	9.491.828,10	0,00	9.491.828,10	2.850.000,00
4	Hotel Lambitu	19.523.176,20	1,20	19.523.177,40	19.523.176,20	0,00	19.523.176,20	1,20
5	Hotel Marina Inn	626.571.760,00	0,00	626.571.760,00	626.571.760,00	0,00	626.571.760,00	0,00
	JUMLAH A	853.119.288,30	2.850.001,20	855.969.289,50	853.119.288,30	0,00	853.119.288,30	2.850.001,20
B	Hotel Melati Dua							
1	Hotel Parewa	2.240.000,00	0,00	2.240.000,00	2.240.000,00	0,00	2.240.000,00	0,00
2	Hotel La Ila	0,00	16.512.500,00	16.512.500,00	0,00	0,00	0,00	16.512.500,00
3	Hotel La Ode	0,00	5.075.300,00	5.075.300,00	0,00	0,00	0,00	5.075.300,00
4	Hotel Faforit	15.921.206,00	0,00	15.921.206,00	15.921.206,00	0,00	15.921.206,00	0,00
5	Hotel Dewi Sari	0,00	8.374.000,00	8.374.000,00	0,00	0,00	0,00	8.374.000,00
6	Hotel Permata	0,00	29.175.000,00	29.175.000,00	0,00	0,00	0,00	29.175.000,00
7	Hotel Camelia	1.960.000,00	0,00	1.960.000,00	1.960.000,00	0,00	1.960.000,00	0,00
8	Hotel Asakota	0,00	0,00	0,00	0,00	0,00	0,00	0,00
9	Hotel Graha Raja	0,00	0,00	0,00	0,00	0,00	0,00	0,00
10	Hotel Surabaya	0,00	0,00	0,00	0,00	0,00	0,00	0,00
	JUMLAH B	20.121.206,00	59.136.800,00	79.258.006,00	20.121.206,00	0,00	20.121.206,00	59.136.800,00
C	Losmen							
1	Losmen Putra Sari	0,00	14.500.000,00	14.500.000,00	0,00	0,00	0,00	14.500.000,00
2	Losmen Dara	0,00	5.900.000,00	5.900.000,00	0,00	0,00	0,00	5.900.000,00
3	Losmen Vivi	0,00	0,00	0,00	0,00	0,00	0,00	0,00
4	King's Garden Guest House	10.937.000,00	0,00	10.937.000,00	10.937.000,00	0,00	10.937.000,00	0,00
5	Rayhan Homestay (M.Erwin)	3.000.000,00	0,00	3.000.000,00	3.000.000,00	0,00	3.000.000,00	0,00
6	King's Village	2.809.250,00	0,00	2.809.250,00	2.809.250,00	0,00	2.809.250,00	0,00

NO	NAMA WAJIB PAJAK	PENETAPAN			PENERIMAAN			SALDO
		SKPD 2022	SKPDKB 2021	JUMLAH	SKPD 2022	SKPDKB 2021	JUMLAH	PIUTANG
49	Asakota H. Ruslan	360.000,00	0,00	360.000,00	360.000,00	0,00	360.000,00	0,00
50	Kos Graha Raja	1.152.000,00	0,00	1.152.000,00	1.152.000,00	0,00	1.152.000,00	0,00
JUMLAH D		2.040.000,00	2.239.120,00	4.279.120,00	1.512.000,00	706.500,00	2.218.500,00	2.060.620,00
TOTAL PAJAK HOTEL		911.273.944,30	84.625.921,20	995.899.865,50	910.745.944,30	706.500,00	911.452.444,30	84.447.421,20



PEMERINTAH KOTA BIMA
LAPORAN PIUTANG PAJAK RESTORAN
TAHUN ANGGARAN 2022

Lampiran 2

NO	NAMA WP	PENETAPAN			REALISASI			PIUTANG
		SKPD 2022	SKPKB 2021	JUMLAH	SKPD 2022	SKPKB 2021	JUMLAH	
1	2	3	4	5	6	7	8	9
	PAJAK RESTORAN							
A	Restoran							
1	Restoran KFC Bima	583.079.832,00	0,00	583.079.832,00	583.079.832,00	0,00	583.079.832,00	0,00
2	Ghulam Zurafah (Rm. Gurih)	0,00	100,00	100,00	0,00	100,00	100,00	0,00
3	Yanti / Leonardo Rocket Chicken	22.641.500,00	0,00	22.641.500,00	22.641.500,00	0,00	22.641.500,00	0,00
4	Marlis/dali yasmin (RM Padang Minang Raya)	1.950.000,00	0,00	1.950.000,00	1.950.000,00	0,00	1.950.000,00	0,00
5	Pizza Hut	524.387.571,00	0,00	524.387.571,00	524.387.571,00	0,00	524.387.571,00	0,00
6	Ainun Jariah (Es The Indonesia Cab. Bima	58.050.200,40	0,00	58.050.200,40	32.430.569,00	0,00	32.430.569,00	25.619.631,40
7	Yazid Es The Cab. Raba	5.190.000,00	0,00	5.190.000,00	5.190.000,00	0,00	5.190.000,00	0,00
8	SKPD PEMKOT BIMA	22.624.518,00	0,00	22.624.518,00	22.624.518,00	0,00	22.624.518,00	0,00
		1.217.923.621,40	100,00	1.217.923.721,40	1.192.303.990,00	100,00	1.192.304.090,00	25.619.631,40
B	Rumah Makan							
1	Jasmo (RM. Srikandi)	0,00	750.000,00	750.000,00	0,00	0,00	0,00	750.000,00
2	HJ. Zazilah (RM. Marem)	11.000.000,00	0,00	11.000.000,00	11.000.000,00	0,00	11.000.000,00	0,00
3	Cristian/ABM (Amazy Crispy)	4.243.681,00	0,00	4.243.681,00	2.748.592,00	0,00	2.748.592,00	1.495.089,00
4	Siswo Hadi (RM. Podo Moro)	1.000.000,00	0,00	1.000.000,00	1.000.000,00	0,00	1.000.000,00	0,00
5	Toei Supardi (RM. Anda Bima)	550.000,00	0,00	550.000,00	550.000,00	0,00	550.000,00	0,00
6	Safriadi (RM. Padang Istana Minang)	600.000,00	400.000,00	1.000.000,00	600.000,00	0,00	600.000,00	400.000,00
7	Rahmad/Rusdi (RM. Padang Minang Raya Raba)	0,00	500.000,00	500.000,00	0,00	0,00	0,00	500.000,00
8	Nurcholis/Riswaldi/Risman Mori (RM Padang Bunga Raya)	1.100.000,00	0,00	1.100.000,00	800.000,00	0,00	800.000,00	300.000,00
9	Baiq Lisa / Lesehan Taliwang	0,00	150.000,00	150.000,00	0,00	0,00	0,00	150.000,00
10	Yasmar (RM. Surya Minang Monggonao)	200.000,00	150.000,00	350.000,00	200.000,00	0,00	200.000,00	150.000,00
11	Suadin Naim(RM. Ranggo)	1.100.000,00	0,00	1.100.000,00	1.100.000,00	0,00	1.100.000,00	0,00
12	Cholifah (Soto Surabaya)	900.000,00	0,00	900.000,00	900.000,00	0,00	900.000,00	0,00
13	Herni Suryani (RM. Restu)	0,00	2.804.000,00	2.804.000,00	0,00	0,00	0,00	2.804.000,00
14	Rudi Santoso (WR. Presto)	0,00	100.000,00	100.000,00	0,00	0,00	0,00	100.000,00
15	H. Basyir (RM. Pawon Sasak)	0,00	300.000,00	300.000,00	0,00	0,00	0,00	300.000,00
16	HengKi Irawan (RM Bunga Raya2)	0,00	150.000,00	150.000,00	0,00	0,00	0,00	150.000,00
17	Lau Efendi Suratman (RM Ayam Gepuk)	7.755.000,00	0,00	7.755.000,00	5.700.000,00	0,00	5.700.000,00	2.055.000,00
18	Fitriyati (Ilo Peta)	500.000,00	0,00	500.000,00	500.000,00	0,00	500.000,00	0,00
19	Agus Muslimin (Gubuk Resto & Steak)	700.000,00	200.000,00	900.000,00	700.000,00	0,00	700.000,00	200.000,00
20	SKPD PEMKOT BIMA	153.227.974,70	0,00	153.227.974,70	152.783.568,00	0,00	152.783.568,00	444.406,70
	JUMLAH	182.876.655,70	5.504.000,00	188.380.655,70	178.582.160,00	0,00	178.582.160,00	9.798.495,70
C	Cafetaria				152.783.568,00			
1	Ewa (Surf Café)	2.190.000,00	150.000,00	2.340.000,00	2.190.000,00	0,00	2.190.000,00	150.000,00
2	Harun Alrasyid SH/ Anugrah Isnaini (ILO Cake)	13.350.000,00	0,00	13.350.000,00	13.350.000,00	0,00	13.350.000,00	0,00
3	Berry Prima/Ajad Sudrajad (BONI Bakery)	3.600.000,00	300.000,00	3.900.000,00	3.600.000,00	0,00	3.600.000,00	300.000,00
4	Evi Silviana (Mimi Donat)	0,00	300.000,00	300.000,00	0,00	0,00	0,00	300.000,00
5	Emi Rahayu (Cafe Kitani)	0,00	800.000,00	800.000,00	0,00	0,00	0,00	800.000,00

NO	NAMA WP	PENETAPAN			REALISASI			PIUTANG
		SKPD 2022	SKPDKB 2021	JUMLAH	SKPD 2022	SKPDKB 2021	JUMLAH	
6	Safrudin (Cafe Basil Ama hami)	0,00	251.000,00	251.000,00	0,00	0,00	0,00	251.000,00
7	Rizki nabawi (discofee psr raba) jl.Soetta	700.000,00	0,00	700.000,00	700.000,00	0,00	700.000,00	0,00
8	Asaduddin (ABD Resto)	0,00	75.000,00	75.000,00	0,00	0,00	0,00	75.000,00
9	Mukrim (Café Tuk tuk)	500.000,00	0,00	500.000,00	500.000,00	0,00	500.000,00	0,00
10	Ferdianto (Royal Coffe)	1.452.300,00	0,00	1.452.300,00	1.452.300,00	0,00	1.452.300,00	0,00
11	Yesy Sulidyaty (Mimi Food)	0,00	200.000,00	200.000,00	0,00	0,00	0,00	200.000,00
12	Aland Agustian (Hamba Kopi)	700.000,00	0,00	700.000,00	700.000,00	0,00	700.000,00	0,00
13	Miftahurrahman (Belokanan Coffe)	1.200.000,00	100.000,00	1.300.000,00	1.100.000,00	0,00	1.100.000,00	200.000,00
14	Fix laluna/ fadli	2.276.240,00	8.992.265,00	11.268.505,00	2.276.240,00	8.992.265,00	11.268.505,00	0,00
15	Ririn Angowan Jaya (Janji Jiwa)	41.095.258,00	3.222.100,00	44.317.358,00	28.827.809,00	3.222.100,00	32.049.909,00	12.267.449,00
16	Haby Prima Surya	10.871.900,00	0,00	10.871.900,00	10.871.900,00	0,00	10.871.900,00	0,00
17	Husain, ST	200.000,00	0,00	200.000,00	200.000,00	0,00	200.000,00	0,00
18	Muhammad Mufli (Rindang Café)	600.000,00	0,00	600.000,00	600.000,00	0,00	600.000,00	0,00
19	Yazid café Es the cabang Raba	4.150.000,00	0,00	4.150.000,00	4.150.000,00	0,00	4.150.000,00	0,00
20	SKPD PEMKOT BIMA	74.169.196,00	0,00	74.169.196,00	72.904.922,00		72.904.922,00	1.264.274,00
	JUMLAH	157.054.894,00	14.390.365,00	171.445.259,00	143.423.171,00	12.214.365,00	155.637.536,00	15.807.723,00
D	Kantin							
1	Erna Yuningsih (Kantin MIMI)	900.000,00	0,00	900.000,00	900.000,00	0,00	900.000,00	0,00
2	Anang / Yulis suhandayani (Yuank Café)	1.250.000,00	350.000,00	1.600.000,00	1.000.000,00	0,00	1.000.000,00	600.000,00
3	Rahmanita Senjani (Batagor Express)	853.000,00	0,00	853.000,00	853.000,00	0,00	853.000,00	0,00
4	Ririn Anggowan Jaya (Foodbox Drink)	3.483.850,00	0,00	3.483.850,00	3.483.850,00	0,00	3.483.850,00	0,00
5	Dian A. Rapung (Dapur Cepan)	802.400,00	0,00	802.400,00	802.400,00	0,00	802.400,00	0,00
6	Puji Utami (Lapak Mas Gilang)	645.000,00	0,00	645.000,00	645.000,00	0,00	645.000,00	0,00
7	Sanyatun Fatiyani (Dapur K' Sama)	986.200,00	0,00	986.200,00	986.200,00	0,00	986.200,00	0,00
8	Zismil Latif (My Mie)	796.850,00	0,00	796.850,00	796.850,00	0,00	796.850,00	0,00
9	Marselina Ina Kii (Pecel ulek Ibu Marsi)	550.000,00	0,00	550.000,00	550.000,00	0,00	550.000,00	0,00
10	Intan Amalia (Dapur Bojoku)	870.900,00	0,00	870.900,00	870.900,00	0,00	870.900,00	0,00
11	Nixon Rusli Saugi	547.300,00	0,00	547.300,00	547.300,00	0,00	547.300,00	0,00
12	Tamara Dwi Sukma	13.101.450,00	0,00	13.101.450,00	13.101.450,00	0,00	13.101.450,00	0,00
13	Sofiyan Asy'ari	399.500,00	0,00	399.500,00	399.500,00	0,00	399.500,00	0,00
14	Ferdianto (Royal Coffe) pindah rekening dari Café	900.000,00	0,00	900.000,00	900.000,00	0,00	900.000,00	0,00
15	Yuliana Mai Q	349.300,00	0,00	349.300,00	349.300,00	0,00	349.300,00	0,00
16	SKPD PEMKOT BIMA	15.998.133,00	0,00	15.998.133,00	15.959.085,00	0,00	15.959.085,00	39.048,00
	JUMLAH	42.433.883,00	350.000,00	42.783.883,00	42.144.835,00	0,00	42.144.835,00	639.048,00
E	Katering	290.852.383,40	0,00	290.852.383,40	290.434.764,40	0,00	290.434.764,40	417.619,00
	JUMLAH	290.852.383,40		290.852.383,40	290.434.764,40	0,00	290.434.764,40	417.619,00
F	Warung							
1	H. Ramli (WR. Soto - Sate)	1.100.000,00	0,00	1.100.000,00	1.100.000,00	0,00	1.100.000,00	0,00
2	Mirati (WR. Banguwangi)	1.650.000,00	80.000,00	1.730.000,00	1.650.000,00	0,00	1.650.000,00	80.000,00
3	Abdul Haris (WR. Mie Ayam Bakso)	0,00	320.000,00	320.000,00	0,00	0,00	0,00	320.000,00
4	Yantoro (WR. Soto Ayam Lamongan)	500.000,00	50.000,00	550.000,00	500.000,00	0,00	500.000,00	50.000,00
5	Sahbudin (WR. BIPA)	0,00	250.000,00	250.000,00	0,00	0,00	0,00	250.000,00
6	Fitra Mauludin (WR. Pojok)	0,00	240.000,00	240.000,00	0,00	0,00	0,00	240.000,00
7	Ari Candra Kusuma (WR. Melayu 3)	800.000,00	150.000,00	950.000,00	800.000,00	0,00	800.000,00	150.000,00

NO	NAMA WP	PENETAPAN			REALISASI			PIUTANG
		SKPD 2022	SKPDKB 2021	JUMLAH	SKPD 2022	SKPDKB 2021	JUMLAH	
8	Hj. Astati (WR. Coto Makasar)	1.000.000,00	205.000,00	1.205.000,00	1.000.000,00	0,00	1.000.000,00	205.000,00
9	Deki / Supriadi (WR. Bakso & Gado - gado)	0,00	200.000,00	200.000,00	0,00	0,00	0,00	200.000,00
10	Ani (WR. Taliwang)	0,00	220.000,00	220.000,00	0,00	0,00	0,00	220.000,00
11	Nurjanti (WR. Ajem)	0,00	120.000,00	120.000,00	0,00	0,00	0,00	120.000,00
12	Sumiarti (WR. Nganjuk)	720.000,00	0,00	720.000,00	720.000,00	0,00	720.000,00	0,00
13	Kartina (WR. Malang Terminal)	0,00	400.000,00	400.000,00	0,00	0,00	0,00	400.000,00
14	HM. Saleh (WR. Soto - Sate Terminal Dara)	700.000,00	60.000,00	760.000,00	550.000,00	0,00	550.000,00	210.000,00
15	Widodo (WR. Bakso Lumayan)	600.000,00	0,00	600.000,00	600.000,00	0,00	600.000,00	0,00
16	Pak Super (WR. Lalapan Surabaya)	0,00	70.000,00	70.000,00	0,00	0,00	0,00	70.000,00
17	Slamet (WR. Rembang Raya / dpn KFC)	660.000,00	300.000,00	960.000,00	660.000,00	0,00	660.000,00	300.000,00
18	Susanti (WR. Melayu 2)	575.000,00	100.000,00	675.000,00	575.000,00	0,00	575.000,00	100.000,00
19	Sugiwati (WR. Mule Tetu)	0,00	280.000,00	280.000,00	0,00	0,00	0,00	280.000,00
20	Nurbaiti / Ardinata(WR. Nasi Padang Beringin Indah)	1.200.000,00	300.000,00	1.500.000,00	1.200.000,00	0,00	1.200.000,00	300.000,00
21	Slamet Daroeni (WR. Sederhana I)	0,00	334.000,00	334.000,00	0,00	0,00	0,00	334.000,00
22	Wiwik Hidayanti (WR. Sederhana Penaraga)	550.000,00	0,00	550.000,00	550.000,00	0,00	550.000,00	0,00
23	Yanto / Sriyanto (WR. Sederhana III)	850.000,00	70.000,00	920.000,00	780.000,00	0,00	780.000,00	140.000,00
24	Aan Siswanto (WR. Nasi Artomoro)	0,00	100.000,00	100.000,00	0,00	0,00	0,00	100.000,00
25	Hari Misyanto (WR. Nasi Melayu 1)	1.100.000,00	110.000,00	1.210.000,00	1.100.000,00	0,00	1.100.000,00	110.000,00
26	Munayah / Hanif Johari (WR. Nasi Campur Jawa Cab. Dolog)	0,00	50.000,00	50.000,00	0,00	0,00	0,00	50.000,00
27	Sudarti (WR. Makan / Pecel Lele Lap. Pahlawan)	0,00	120.000,00	120.000,00	0,00	0,00	0,00	120.000,00
28	Sri Yatin (WR. Makan / Pecel Lele)	550.000,00	50.000,00	600.000,00	500.000,00	0,00	500.000,00	100.000,00
29	Kartini (WR. Mie Ijo)	0,00	300.000,00	300.000,00	0,00	0,00	0,00	300.000,00
30	Dini (WR. Barokah Lamongan)	1.100.000,00	0,00	1.100.000,00	1.100.000,00	0,00	1.100.000,00	0,00
31	Rini Hariyani (WR. Nasi Campur Cab. Ranggo)	0,00	600.000,00	600.000,00	0,00	0,00	0,00	600.000,00
32	Supriadin / Sama-sama(WR. Nasi Campur/Lalapan)	60.000,00	170.000,00	230.000,00	0,00	0,00	0,00	230.000,00
33	Bu Tien (WR. Irma)	1.200.000,00	0,00	1.200.000,00	1.100.000,00	0,00	1.100.000,00	100.000,00
34	Pak Maman	0,00	50.000,00	50.000,00	0,00	0,00	0,00	50.000,00
35	Pariman (WR. Ayam Bakar Sabar Menanti)	0,00	240.000,00	240.000,00	0,00	0,00	0,00	240.000,00
36	H.M.Hasan (WR. Ayam Bakar Malang Terminal)	0,00	550.000,00	550.000,00	0,00	0,00	0,00	550.000,00
37	Edi Esman (WR. Jawa Asih)	0,00	440.000,00	440.000,00	0,00	0,00	0,00	440.000,00
38	Astuti (WR. Erni Sari Aneka Rasa Raba)	0,00	600.000,00	600.000,00	0,00	0,00	0,00	600.000,00
39	Slamet Riyadi (WR. Nasi Campur Lap. Merdeka)	0,00	570.000,00	570.000,00	0,00	0,00	0,00	570.000,00
40	Hartono / Paiman (WR. Nasi)	0,00	300.000,00	300.000,00	0,00	0,00	0,00	300.000,00
41	Sugiatno (WR. Nasi Campur Jln. St. Ibrahim)	0,00	660.000,00	660.000,00	0,00	0,00	0,00	660.000,00
42	Irji ((WR. Lalapan Merdeka samping Mini Market)	0,00	100.000,00	100.000,00	0,00	0,00	0,00	100.000,00
43	Hariyanto (WR. Jawa Jaya Jln. Gajah Mada)	0,00	50.000,00	50.000,00	0,00	0,00	0,00	50.000,00
44	Nurul Fajar (WR. Arek Jember Karara)	0,00	180.000,00	180.000,00	0,00	0,00	0,00	180.000,00
45	Ahmad (WR. Nasi Gajah Mada)	0,00	150.000,00	150.000,00	0,00	0,00	0,00	150.000,00
46	Emilia (R. Nasicampur Wira Jaya Lap. Pahlawan	0,00	95.000,00	95.000,00	0,00	0,00	0,00	95.000,00
47	Siswo Hadi (WR. Mobil Depan Paruga Nae)	0,00	70.000,00	70.000,00	0,00	0,00	0,00	70.000,00
48	Wajib (WR. Surabaya)	0,00	720.000,00	720.000,00	0,00	0,00	0,00	720.000,00
49	Samsul Arif (WR. Sate)	0,00	400.000,00	400.000,00	0,00	0,00	0,00	400.000,00
50	Warung Ririn	0,00	100.000,00	100.000,00	0,00	0,00	0,00	100.000,00
51	Warung Rakyat (Sadia)	0,00	490.000,00	490.000,00	0,00	0,00	0,00	490.000,00

NO	NAMA WP	PENETAPAN			REALISASI			PIUTANG
		SKPD 2022	SKPDKB 2021	JUMLAH	SKPD 2022	SKPDKB 2021	JUMLAH	
52	Ariyati (WR. Nasi Komplek Lap. Kodim)	0,00	110.000,00	110.000,00	0,00	0,00	0,00	110.000,00
53	Yoga Sumantoro (WR. Syifa)	100.000,00	120.000,00	220.000,00	100.000,00	0,00	100.000,00	120.000,00
54	Asmadi (WR. Surabaya/ Nasi goreng)	0,00	330.000,00	330.000,00	0,00	0,00	0,00	330.000,00
55	Dwi Nur Elisa (WR. Nasi)	1.100.000,00	0,00	1.100.000,00	1.100.000,00	0,00	1.100.000,00	0,00
56	Popo Franico (WR. Mie Pangsit)	0,00	60.000,00	60.000,00	0,00	0,00	0,00	60.000,00
57	Eti Rahma (WR. Prasmanan Ibu Eti)	1.100.000,00	0,00	1.100.000,00	1.100.000,00	0,00	1.100.000,00	0,00
58	Neneng Hasanah (WR. Jawa Barat)	0,00	100.000,00	100.000,00	0,00	0,00	0,00	100.000,00
59	Sugeng (WR. Artomoro 2)	1.200.000,00	0,00	1.200.000,00	1.200.000,00	0,00	1.200.000,00	0,00
60	Sukardi (WR. Soto Makasar)	0,00	50.000,00	50.000,00	0,00	0,00	0,00	50.000,00
61	Rita (WR. Sari Bundo)	0,00	100.000,00	100.000,00	0,00	0,00	0,00	100.000,00
62	Sabarudin (WR. Nasi Suhada)	700.000,00	0,00	700.000,00	550.000,00	0,00	550.000,00	150.000,00
63	Delpianto (WR. Simpang Raya)	0,00	200.000,00	200.000,00	0,00	0,00	0,00	200.000,00
64	Juharni (Wr Nasi Dae Nau)	0,00	150.000,00	150.000,00	0,00	0,00	0,00	150.000,00
65	Susanti (Wr. Melayu Rabadompu) Baru		50.000,00	50.000,00	0,00	0,00	0,00	50.000,00
66	Sumarni H. Adnan (WR. Pink)	0,00	100.000,00	100.000,00	0,00	0,00	0,00	100.000,00
67	Nurfitrianti (WR. Penyet Djogja)	0,00	115.000,00	115.000,00	0,00	0,00	0,00	115.000,00
68	Rahmad (wr mama Mia) Rabangodu	0,00	50.000,00	50.000,00	0,00	0,00	0,00	50.000,00
69	Fahrin (wr Tiga cahaya)	500.000,00	0,00	500.000,00	500.000,00	0,00	500.000,00	0,00
70	Rokim (Depot Nyaman)	350.000,00	100.000,00	450.000,00	350.000,00	0,00	350.000,00	100.000,00
71	Kusnan (WR. Mojokerto)	300.000,00	0,00	300.000,00	300.000,00	0,00	300.000,00	0,00
72	Julkifli (WR Kapau jaya)	550.000,00	0,00	550.000,00	550.000,00	0,00	550.000,00	0,00
73	Ariyanto (Warung Barokah) baru	1.200.000,00	0,00	1.200.000,00	1.200.000,00	0,00	1.200.000,00	0,00
74	Tantina Rosida (Wr. Ijo)	550.000,00		550.000,00	450.000,00	0,00	450.000,00	100.000,00
	Rombong							
1	Kusnanto (R. Bakso Mekar Sari)	800.000,00	180.000,00	980.000,00	800.000,00	0,00	800.000,00	180.000,00
2	Dahri (R. Bakso Idola Jln. Gajah Mada)	0,00	100.000,00	100.000,00	0,00	0,00	0,00	100.000,00
3	Parno (R. Mie Ayam Bakso)	0,00	190.000,00	190.000,00	0,00	0,00	0,00	190.000,00
4	Sugianto (R. Bakso Toni Terminal Dara)	1.100.000,00	350.000,00	1.450.000,00	1.000.000,00	0,00	1.000.000,00	450.000,00
5	Halidah (Produk Ida Berlian)	0,00	140.000,00	140.000,00	0,00	0,00	0,00	140.000,00
6	Imam Safii (R. Nasi Goreng)	0,00	120.000,00	120.000,00	0,00	0,00	0,00	120.000,00
7	Kalisom (R. Martabak)	0,00	60.000,00	60.000,00	0,00	0,00	0,00	60.000,00
8	Afrizal (R. Martabak Padang Lap. Serasuba)	0,00	60.000,00	60.000,00	0,00	0,00	0,00	60.000,00
9	H. Asmaun (R. Martabak Telur Lap. Serasuba)	0,00	60.000,00	60.000,00	0,00	0,00	0,00	60.000,00
10	Sa'adula (R. sate Ayam Serasuba)	0,00	120.000,00	120.000,00	0,00	0,00	0,00	120.000,00
11	Puama (R. Gado - Gado)	0,00	60.000,00	60.000,00	0,00	0,00	0,00	60.000,00
12	Slamet Subandi (R. Es Campur Lap. serasuba)	0,00	330.000,00	330.000,00	0,00	0,00	0,00	330.000,00
13	Mariam (R. Soto - Sate Ayam Serasuba)	0,00	150.000,00	150.000,00	0,00	0,00	0,00	150.000,00
14	Sukamto (R. Nasi Goreng Lap. Serasuba)	0,00	115.000,00	115.000,00	0,00	0,00	0,00	115.000,00
15	Junaidin (R. Gorengan Lap. Serasuba)	0,00	75.000,00	75.000,00	0,00	0,00	0,00	75.000,00
16	Suratmi (R. Gado - Gado)	0,00	30.000,00	30.000,00	0,00	0,00	0,00	30.000,00
17	Irfan (R. Martabak Telur)	0,00	30.000,00	30.000,00	0,00	0,00	0,00	30.000,00
18	Agus Mulyadi (R. Bakso Raba)	900.000,00	425.000,00	1.325.000,00	900.000,00	0,00	900.000,00	425.000,00
19	Sriyanto (R. Nasi Goreng Dpn KPP Pratama)	350.000,00	275.000,00	625.000,00	250.000,00	0,00	250.000,00	375.000,00
20	Ramlah (R. Gorengan Pisang Keju Raba)	0,00	50.000,00	50.000,00	0,00	0,00	0,00	50.000,00

NO	NAMA WP	PENETAPAN			REALISASI			PIUTANG
		SKPD 2022	SKPKDB 2021	JUMLAH	SKPD 2022	SKPKDB 2021	JUMLAH	
21	Dodi (R. Pecel Lele Kompi Pasar Raba)	0,00	170.000,00	170.000,00	0,00	0,00	0,00	170.000,00
22	Taufik (R. Martabak Pasar Senggol)	0,00	160.000,00	160.000,00	0,00	0,00	0,00	160.000,00
23	Saimin (R. Nasi Goreng)	0,00	120.000,00	120.000,00	0,00	0,00	0,00	120.000,00
24	Sanusi (R. Gorengan samping SDN 2 Raba)	0,00	630.000,00	630.000,00	0,00	0,00	0,00	630.000,00
25	Supriyanto (R. Nasi Goreng)	500.000,00	350.000,00	850.000,00	500.000,00	0,00	500.000,00	350.000,00
26	Amar Ma'ruf (R. Lalapan Lamongan)	0,00	100.000,00	100.000,00	0,00	0,00	0,00	100.000,00
27	Priyadi (R. Nasi Goreng Dpn Paruga Nae)	0,00	118.400,00	118.400,00	0,00	0,00	0,00	118.400,00
28	M. Abu Sofian (R. Martabak Serasuba)	900.000,00	10.000,00	910.000,00	900.000,00	0,00	900.000,00	10.000,00
29	Bayu boby (R. Nasi Goreng Depan Paruga Nae)	0,00	25.000,00	25.000,00	0,00	0,00	0,00	25.000,00
30	Sunarno (R. Nasi Goreng Surabaya Cab. Malake)	0,00	325.000,00	325.000,00	0,00	0,00	0,00	325.000,00
31	Julikfli (R. Sate Ayam Lap. Serasuba)	0,00	190.000,00	190.000,00	0,00	0,00	0,00	190.000,00
32	Abdurrahman (R. Batagor)	0,00	150.000,00	150.000,00	0,00	0,00	0,00	150.000,00
33	Presti (R. Wedang Ronde depan SDN 55 Kobi)	0,00	200.000,00	200.000,00	0,00	0,00	0,00	200.000,00
34	H. Abdul Majid (R. Nasi Goreng Dpn SDN 55 Kobi)	0,00	600.000,00	600.000,00	0,00	0,00	0,00	600.000,00
35	Indro (R. Nasi Goreng)	0,00	90.000,00	90.000,00	0,00	0,00	0,00	90.000,00
36	Udin (R. Mie Ayam/Bakso / Ama Hami)	0,00	175.000,00	175.000,00	0,00	0,00	0,00	175.000,00
37	Noto Harjo (R. Burjo / Ama Hami)	0,00	90.000,00	90.000,00	0,00	0,00	0,00	90.000,00
38	M. Nur Alam (R. Lalapan depan TK. Bata)	0,00	100.000,00	100.000,00	0,00	0,00	0,00	100.000,00
39	Andi (R. Martabak Depan Bata)	0,00	80.000,00	80.000,00	0,00	0,00	0,00	80.000,00
40	Suyati (R. Nasi Goreng Cab. Sarae)	0,00	180.000,00	180.000,00	0,00	0,00	0,00	180.000,00
41	Yudi (R. Martabak Depan Lancar Jaya)	0,00	270.000,00	270.000,00	0,00	0,00	0,00	270.000,00
42	Rajulain (R. Sate Ayam depan Arjuna)	0,00	240.000,00	240.000,00	0,00	0,00	0,00	240.000,00
43	Aryanto (Lalapan Depan Hoky Mart)	550.000,00	0,00	550.000,00	550.000,00	0,00	550.000,00	0,00
44	Imam (R. Martabak Depan Bolly)	0,00	270.000,00	270.000,00	0,00	0,00	0,00	270.000,00
45	Mas Min / Marimin Sucipto (R. Nasi Goreng samping DR. Sucipto)	0,00	390.000,00	390.000,00	0,00	0,00	0,00	390.000,00
46	Pak Sabar / Mukiman (R. Nasi Goreng Bima)	825.000,00	525.000,00	1.350.000,00	825.000,00	0,00	825.000,00	525.000,00
47	Imam Gojali (R. Nasi Goreng)	0,00	520.000,00	520.000,00	0,00	0,00	0,00	520.000,00
48	Bayu/Bobby (R. Martabak Pasar Senggol)	0,00	250.000,00	250.000,00	0,00	0,00	0,00	250.000,00
49	Siti Hajar (R. Pisang Goreng Jln. St. Hasanudin Sarae)	0,00	150.000,00	150.000,00	0,00		0,00	150.000,00
50	Solihin (R. Nasi Goreng Jln. Hasanudin Sarae)	0,00	150.000,00	150.000,00	0,00	0,00	0,00	150.000,00
51	Sahbudi (R. Lalapan Depan Mesjid Raya)	0,00	530.000,00	530.000,00	0,00	0,00	0,00	530.000,00
52	Sumantri (R. Gado-gado Manalagi Raba)	0,00	50.000,00	50.000,00	0,00	0,00	0,00	50.000,00
53	Hadi Priyanto (R. Nasi Campur)	0,00	120.000,00	120.000,00	0,00	0,00	0,00	120.000,00
54	Masduki (R. sate - Soto)	1.050.000,00	100.000,00	1.150.000,00	450.000,00	0,00	450.000,00	700.000,00
55	Karsono / Harsono SDN 19 (Bakso Sragen Jln. Soekarno Hatta)	0,00	50.000,00	50.000,00	0,00	0,00	0,00	50.000,00
56	Acuk Mahmudi (R. Bakso Lumayan Jln. Soekarno Hatta)	0,00	75.000,00	75.000,00	0,00	0,00	0,00	75.000,00
57	Kasih (Bakso Lumayan Penatoi)	700.000,00	245.000,00	945.000,00	700.000,00	0,00	700.000,00	245.000,00
58	M.Yusuf (Mari Jaya Jln. Gajah Mada)	0,00	105.000,00	105.000,00	0,00	0,00	0,00	105.000,00
59	Syaiful Hidayat/Husen Efendi (Bakso Kota 99)	960.000,00	305.000,00	1.265.000,00	960.000,00	0,00	960.000,00	305.000,00
60	Bowo Sriyono Bakso C. Panda penaraga	950.000,00	75.000,00	1.025.000,00	950.000,00	0,00	950.000,00	75.000,00
61	Anhar (R. Rokok)	0,00	60.000,00	60.000,00	0,00	0,00	0,00	60.000,00
62	Safrudin (R. Rokok)	0,00	120.000,00	120.000,00	0,00	0,00	0,00	120.000,00
63	Fitri M.Tayeb (R. Nasi Campur)	0,00	360.000,00	360.000,00	0,00	0,00	0,00	360.000,00

NO	NAMA WP	PENETAPAN			REALISASI			PIUTANG
		SKPD 2022	SKPDKB 2021	JUMLAH	SKPD 2022	SKPDKB 2021	JUMLAH	
64	Idrus (R. Nasi Campur)	0,00	330.000,00	330.000,00	0,00	0,00	0,00	330.000,00
65	Tri Prihadi Ciptadi (Bakso Lap Pahlawan)	0,00	60.000,00	60.000,00	0,00	0,00	0,00	60.000,00
66	Erni Johan/Ida (R. Nasi Campur)Tutup	0,00	125.000,00	125.000,00	0,00	0,00	0,00	125.000,00
67	H.Wahyudin (R. Bakso dan Mie Ayam)	0,00	550.000,00	550.000,00	0,00	0,00	0,00	550.000,00
68	Iwan Arwadi / Yatin (R. Nasi Padang)	0,00	290.000,00	290.000,00	0,00	0,00	0,00	290.000,00
69	Rafita (R. Nasi Padang)	0,00	230.000,00	230.000,00	0,00	0,00	0,00	230.000,00
70	Sukarti (R. Es Kelapa Muda Lap. Pahlawan)	0,00	360.000,00	360.000,00	0,00	0,00	0,00	360.000,00
71	Yusiran (R. Nasi Campur Lap. Pahlawan)	0,00	30.000,00	30.000,00	0,00	0,00	0,00	30.000,00
72	Aminah Abdullah (R. Nasi Campur Lap. Pahlawan)	0,00	195.000,00	195.000,00	0,00	0,00	0,00	195.000,00
73	M.Natsir (Es Campur)	0,00	60.000,00	60.000,00	0,00	0,00	0,00	60.000,00
74	H. Mislan (R. Soto - Sate Kejaksanaan)	2.707.250,00	0,00	2.707.250,00	2.707.250,00	0,00	2.707.250,00	0,00
75	Syatmin II / Nurdin (R. Soto - Sate)	0,00	185.000,00	185.000,00	0,00	0,00	0,00	185.000,00
76	Mansyur (R. Bakso Dewi)	720.000,00	0,00	720.000,00	720.000,00	0,00	720.000,00	0,00
77	M.Huda / H. Miftahul (R. Lalapan)	0,00	60.000,00	60.000,00	0,00	0,00	0,00	60.000,00
78	Gholib (R. Soto - Sate)	0,00	215.000,00	215.000,00	0,00	0,00	0,00	215.000,00
79	Syatmin I /Muhammad Syaiful (R. Soto - Sate)	1.080.000,00	205.000,00	1.285.000,00	880.000,00	0,00	880.000,00	405.000,00
80	H. Ajis (R. Bakso Moro Seneng)	900.000,00	300.000,00	1.200.000,00	900.000,00	0,00	900.000,00	300.000,00
81	Sugeng (R. Nasi Goreng)	0,00	390.000,00	390.000,00	0,00	0,00	0,00	390.000,00
82	H. Azhari (Rombong Soto - sate)	1.280.000,00	10.000,00	1.290.000,00	1.080.000,00	0,00	1.080.000,00	210.000,00
83	Inggi Herman / Inggi (R. Martabak)	0,00	180.000,00	180.000,00	0,00	0,00	0,00	180.000,00
84	H. Matroji (Rombong Soto - sate)	1.080.000,00	0,00	1.080.000,00	910.000,00	0,00	910.000,00	170.000,00
85	Ahmad / Yani Ahmad (R. Gado - Gado)	450.000,00	120.000,00	570.000,00	450.000,00	0,00	450.000,00	120.000,00
86	Muamir / moammil (R. Bakso Manalagi)	1.200.000,00	100.000,00	1.300.000,00	1.200.000,00	0,00	1.200.000,00	100.000,00
87	Susilo (R. Bakso Goyang Lidah)	2.661.800,00	40.000,00	2.701.800,00	2.661.800,00	40.000,00	2.701.800,00	0,00
88	Herdiansyah / Sahril (R. Soto - Sate Sambadi)	1.800.000,00	150.000,00	1.950.000,00	1.800.000,00	0,00	1.800.000,00	150.000,00
89	Parno (R. Bakso Lumayan)	0,00	150.000,00	150.000,00	0,00	50.000,00	50.000,00	100.000,00
90	Sumadi (R. Soto Ayam)	0,00	170.000,00	170.000,00	0,00	0,00	0,00	170.000,00
91	H.M.Saleh (R. Soto - Sate Jembatan)	200.000,00	180.000,00	380.000,00	0,00	0,00	0,00	380.000,00
92	Suparno (R. Bakso Cab. Sarae)	350.000,00	100.000,00	450.000,00	250.000,00	0,00	250.000,00	200.000,00
93	Bakri (R. Bakso Lap. Pahlawan Raba)	0,00	60.000,00	60.000,00	0,00	0,00	0,00	60.000,00
94	Ramlah (R. Gado - gado)	0,00	220.000,00	220.000,00	0,00	0,00	0,00	220.000,00
95	Muhammad (R. Gado - Gado depan Paruga Nae)	0,00	220.000,00	220.000,00	0,00	0,00	0,00	220.000,00
96	H. Ahmad Rosidin (R. Soto - Sate)	0,00	60.000,00	60.000,00	0,00	0,00	0,00	60.000,00
97	Didin / Aris (R. Gorengan Raba Depan Pendopo Lama)	0,00	75.000,00	75.000,00	0,00	0,00	0,00	75.000,00
98	Dewi (R. Nasi Campur Lap. Pahlawan)	0,00	30.000,00	30.000,00	0,00	0,00	0,00	30.000,00
99	Sura Ningsih (R. Bakso Goyang Lidah Lap. Merdeka)	525.000,00	0,00	525.000,00	525.000,00	0,00	525.000,00	0,00
100	Suparjo (R. Nasi Goreng Pak Jos Jln. GM)	0,00	600.000,00	600.000,00	0,00	0,00	0,00	600.000,00
101	Jayadi (R. Bakso Surabaya Bima)	0,00	350.000,00	350.000,00	0,00	0,00	0,00	350.000,00
102	H. Mustafa (R. Soto - Sate)	0,00	950.000,00	950.000,00	0,00	0,00	0,00	950.000,00
103	Slamet (R. Bakso Solo Sebelah Barat Mesjid Raya)	0,00	501.000,00	501.000,00	0,00	0,00	0,00	501.000,00
104	Samiyono	0,00	275.000,00	275.000,00	0,00	0,00	0,00	275.000,00
105	St. Dikriyanti	0,00	286.000,00	286.000,00	0,00	0,00	0,00	286.000,00
106	St. Hawa	0,00	286.000,00	286.000,00	0,00	0,00	0,00	286.000,00
107	Ismail (R. Soto - Sate Depan Paruga Nae)	0,00	625.000,00	625.000,00	0,00	0,00	0,00	625.000,00

NO	NAMA WP	PENETAPAN			REALISASI			PIUTANG
		SKPD 2022	SKPKDB 2021	JUMLAH	SKPD 2022	SKPKDB 2021	JUMLAH	
108	Sugiyanto	0,00	175.000,00	175.000,00	0,00	0,00	0,00	175.000,00
109	Emi Mulyanti (R. Gorengan Sadia)	0,00	260.000,00	260.000,00	0,00	0,00	0,00	260.000,00
110	Suparno (R. Bakso Solo Baru Sadia)	0,00	350.000,00	350.000,00	0,00	0,00	0,00	350.000,00
111	Fitri (Jln. Ksatria)	0,00	364.000,00	364.000,00	0,00	0,00	0,00	364.000,00
112	Hafsah (R. Rokok Jln. Ksatria)	0,00	364.000,00	364.000,00	0,00	0,00	0,00	364.000,00
113	Taufik (R. Rokok Jln. Ksatria)	0,00	364.000,00	364.000,00	0,00	0,00	0,00	364.000,00
114	Parno 120 (R. Mie Ayam Bakso Wong Solo Jln. GM)	840.000,00	220.000,00	1.060.000,00	840.000,00	0,00	840.000,00	220.000,00
115	Ilham (R. Es Kelapa Muda Lap. Merdeka)	0,00	60.000,00	60.000,00	0,00	0,00	0,00	60.000,00
116	M. Faruk (R. Rokok Lap. Merdeka)	0,00	300.000,00	300.000,00	0,00	0,00	0,00	300.000,00
117	Ahmad (R. Rokok Lap. Merdeka)	0,00	1.395.000,00	1.395.000,00	0,00	0,00	0,00	1.395.000,00
118	Umar Usman (R. Nasi Campur Lap. Serasuba)	0,00	310.000,00	310.000,00	0,00	0,00	0,00	310.000,00
119	Heru (R. Es Campur Lap. Merdeka)	0,00	800.000,00	800.000,00	0,00	0,00	0,00	800.000,00
120	Yuni (R. Soto Ayam Lap. Serasuba)	0,00	250.000,00	250.000,00	0,00	0,00	0,00	250.000,00
121	Rusdi (R. Soto Ayam Lap. Serasuba)	0,00	120.000,00	120.000,00	0,00	0,00	0,00	120.000,00
122	Pak Kayat (R. Gorengan)	0,00	355.000,00	355.000,00	0,00	0,00	0,00	355.000,00
123	Jumlah (R. Lalapan Lap. Surasuba)	0,00	240.000,00	240.000,00	0,00	0,00	0,00	240.000,00
124	Mas Dani (R. Pecel Lele Ngudi Roso Paruga Nae)	0,00	240.000,00	240.000,00	0,00	0,00	0,00	240.000,00
125	Zakariah (R. Martabak Manis Dpn Tk. Bata)	0,00	450.000,00	450.000,00	0,00	0,00	0,00	450.000,00
126	Ruslan A. Gani (R. Rokok Lap Merdeka)	0,00	90.000,00	90.000,00	0,00	0,00	0,00	90.000,00
127	Bu Yani (R. Gado - Gado Lap. Merdeka)	0,00	60.000,00	60.000,00	0,00	0,00	0,00	60.000,00
128	Wanto (R. Bakso Urat Pojok Jln. Soekarno - Hatta)	0,00	490.000,00	490.000,00	0,00	0,00	0,00	490.000,00
129	A. Hamid Hasan (R. Nasi Goreng Melayu)	0,00	300.000,00	300.000,00	0,00	0,00	0,00	300.000,00
130	Baadiyah (R. Rokok Serasuba)	0,00	75.000,00	75.000,00	0,00	0,00	0,00	75.000,00
131	Hodri (R. Sate Ayam Pasar Raba)	0,00	115.000,00	115.000,00	0,00	0,00	0,00	115.000,00
132	Lantif (R. Bakso Lap. Pahlawan)	0,00	60.000,00	60.000,00	0,00	0,00	0,00	60.000,00
133	Muhidin (R. Nasi Campur Lap. Pahlawan)	0,00	124.000,00	124.000,00	0,00	0,00	0,00	124.000,00
134	Sukino (R. Bakso Urat Cab. Dolog Jatiwangi)	0,00	510.000,00	510.000,00	0,00	0,00	0,00	510.000,00
135	Hj. Sumirah (R. Nasi Campur Lap. Pahlawan)	0,00	105.000,00	105.000,00	0,00	0,00	0,00	105.000,00
136	Bayu (R. Martabak manis Serasuba)	0,00	240.000,00	240.000,00	0,00	0,00	0,00	240.000,00
137	Umi Yati (R. Nasi Campur Lap. Pahlawan)	0,00	105.000,00	105.000,00	0,00	0,00	0,00	105.000,00
138	Riska Riski (R. Rokok Lap. Pahlawan)	0,00	30.000,00	30.000,00	0,00	0,00	0,00	30.000,00
139	Haris (R. Nasi Goreng Surabaya Sadia)	0,00	175.000,00	175.000,00	0,00	0,00	0,00	175.000,00
140	Hasan (R. Sate Ayam Jln. Soekarno Hatta)	0,00	80.000,00	80.000,00	0,00	0,00	0,00	80.000,00
141	Yanto (R. Mie Ayam Bakso Jln. Soekarno Hatta)	0,00	100.000,00	100.000,00	0,00	0,00	0,00	100.000,00
142	Jumali (Sate Ayam Samping Arema Raya)	0,00	100.000,00	100.000,00	0,00	0,00	0,00	100.000,00
143	Nurkholis (R. Nasi Goreng Dpn TK. Bata)	0,00	470.000,00	470.000,00	0,00	0,00	0,00	470.000,00
144	Sumiati (R. Martabak dpn KPP Pratama)	0,00	330.000,00	330.000,00	0,00	0,00	0,00	330.000,00
145	Andrian (R. Rokok Serasuba)	0,00	125.000,00	125.000,00	0,00	0,00	0,00	125.000,00
146	Bu Tris (R. Sayur Serasuba)	0,00	120.000,00	120.000,00	0,00	0,00	0,00	120.000,00
147	Ardan (R. Sea Food 88 Bima)	0,00	160.000,00	160.000,00	0,00	0,00	0,00	160.000,00
148	Rahmad (R. Sate Ayam serasuba)	0,00	375.000,00	375.000,00	0,00	0,00	0,00	375.000,00
149	Ibu Dini (R. Nasi Campur Serasuba)	0,00	50.000,00	50.000,00	0,00	0,00	0,00	50.000,00
150	Wahyudin (R. Sate Ayam Serasuba)	0,00	180.000,00	180.000,00	0,00	0,00	0,00	180.000,00
151	Amirudin (R. Rokok Lap. Pahlawan)	0,00	75.000,00	75.000,00	0,00	0,00	0,00	75.000,00

NO	NAMA WP	PENETAPAN			REALISASI			PIUTANG
		SKPD 2022	SKPDKB 2021	JUMLAH	SKPD 2022	SKPDKB 2021	JUMLAH	
152	Marjan (R. Rokok Lap. Pahlawan)	0,00	150.000,00	150.000,00	0,00	0,00	0,00	150.000,00
153	Hj. Badariah (R. Rokok Lap. Pahlawan)	0,00	55.000,00	55.000,00	0,00	0,00	0,00	55.000,00
154	Mulyani (R. Rokok Lap. Pahlawan)	0,00	23.000,00	23.000,00	0,00	0,00	0,00	23.000,00
155	Rosidah (R. Rokok Lap. Pahlawan)	0,00	120.000,00	120.000,00	0,00	0,00	0,00	120.000,00
156	Rosmin Nuriadin (R. Gorengan Rabangodu)	0,00	350.000,00	350.000,00	0,00	0,00	0,00	350.000,00
157	Eko (R. Es Cream Rujak dpn Paruga Nae)	0,00	30.000,00	30.000,00	0,00	0,00	0,00	30.000,00
158	Kalisom (R. Rokok Lap. Pahlawan)	0,00	20.000,00	20.000,00	0,00	0,00	0,00	20.000,00
159	Nurhani / Jamaludin (R. Rokok Lap. Pahlawan)	0,00	30.000,00	30.000,00	0,00	0,00	0,00	30.000,00
160	Suyanto (R. Bakso 87 Cab. SMA 4 Kobi)	0,00	95.000,00	95.000,00	0,00	0,00	0,00	95.000,00
161	St. Zaenab (R. Soto Ayam Kita Jln. Gajah Mada)	0,00	250.000,00	250.000,00	0,00	0,00	0,00	250.000,00
162	Suherman (R. Bakso Jln. Gajah Mada Smping DPRD Kota)	0,00	60.000,00	60.000,00	0,00	0,00	0,00	60.000,00
163	Merry Aryani (R. Nasi Ayam / Gorengan Kel. Nae)	0,00	350.000,00	350.000,00	0,00	0,00	0,00	350.000,00
164	Sudarmin (R. Bakso Solo Paru Jln. Gajah Mada)	0,00	180.000,00	180.000,00	0,00	0,00	0,00	180.000,00
165	Kuncoro (R. Bakso Mie Ayam Sido Mampir Ktr Pos Lama)	0,00	350.000,00	350.000,00	0,00	0,00	0,00	350.000,00
166	Busri (R Gado2 jl. Gatot subroto Sadia)	0,00	210.000,00	210.000,00	0,00	0,00	0,00	210.000,00
167	Ari (R. Gorengan Jln. Gatot Subroto sadia)	0,00	140.000,00	140.000,00	0,00	0,00	0,00	140.000,00
168	Nardi (R. Bakso Totti Jln. Soekarno Hatta Penatoi)	0,00	260.000,00	260.000,00	0,00	0,00	0,00	260.000,00
169	Kartini (R. GorenganDpn SDN 11 Kota)	0,00	235.000,00	235.000,00	0,00	0,00	0,00	235.000,00
170	Rahmad (R. Nasi GorengDpn TK. Sinar Abadi)	0,00	180.000,00	180.000,00	0,00	0,00	0,00	180.000,00
171	Yanto (R. Martabak Serasuba)	0,00	240.000,00	240.000,00	0,00	0,00	0,00	240.000,00
172	Jumino (R. Mie Ayam raba)	0,00	60.000,00	60.000,00	0,00	0,00	0,00	60.000,00
173	Sahril (Depat Mie 93 Wadumbolo)	0,00	1.897.500,00	1.897.500,00	0,00	0,00	0,00	1.897.500,00
174	Wahyudin (R. Lalapan Smpng H. Qurais)	0,00	90.000,00	90.000,00	0,00	0,00	0,00	90.000,00
175	Rahmad (R. Sate Ayam Polsek raba)	0,00	25.000,00	25.000,00	0,00	0,00	0,00	25.000,00
176	Mukjijah	0,00	200.000,00	200.000,00	0,00	0,00	0,00	200.000,00
177	Ahmad (R. Rokok)	0,00	40.000,00	40.000,00	0,00	0,00	0,00	40.000,00
178	Aisah	0,00	150.000,00	150.000,00	0,00	0,00	0,00	150.000,00
179	Aminah Muhamad (R. Rokok)	0,00	25.000,00	25.000,00	0,00	0,00	0,00	25.000,00
180	Baki	0,00	750.000,00	750.000,00	0,00	0,00	0,00	750.000,00
181	Burhanudin	0,00	200.000,00	200.000,00	0,00	0,00	0,00	200.000,00
182	Dewi (R. Nasi Goreng)	0,00	60.000,00	60.000,00	0,00	0,00	0,00	60.000,00
183	Emi Yulitas (R. Rokok)	0,00	180.000,00	180.000,00	0,00	0,00	0,00	180.000,00
184	Fatimah (R. Rokok)	0,00	75.000,00	75.000,00	0,00	0,00	0,00	75.000,00
185	Fitri Jaharudin (R. Rokok)	0,00	25.000,00	25.000,00	0,00	0,00	0,00	25.000,00
186	Idris Amadi (R. Nasi Campur)	0,00	25.000,00	25.000,00	0,00	0,00	0,00	25.000,00
187	Isti Hara (R. Nasi Campur)	0,00	100.000,00	100.000,00	0,00	0,00	0,00	100.000,00
188	Jakariah (R. Rokok)	0,00	30.000,00	30.000,00	0,00	0,00	0,00	30.000,00
189	M. Saleh (R. Rokok)	0,00	25.000,00	25.000,00	0,00	0,00	0,00	25.000,00
190	Mariamah (R. Rokok)	0,00	125.000,00	125.000,00	0,00	0,00	0,00	125.000,00
191	Masril (R. Rokok)	0,00	75.000,00	75.000,00	0,00	0,00	0,00	75.000,00
192	Nunung	0,00	75.000,00	75.000,00	0,00	0,00	0,00	75.000,00
193	Safriani (R. Rokok)	0,00	25.000,00	25.000,00	0,00	0,00	0,00	25.000,00
194	Sinta	0,00	150.000,00	150.000,00	0,00	0,00	0,00	150.000,00
195	Sumarni (R. Nasi Campur)	0,00	25.000,00	25.000,00	0,00	0,00	0,00	25.000,00

NO	NAMA WP	PENETAPAN			REALISASI			PIUTANG
		SKPD 2022	SKPDKB 2021	JUMLAH	SKPD 2022	SKPDKB 2021	JUMLAH	
196	Supriadin	0,00	300.000,00	300.000,00	0,00	0,00	0,00	300.000,00
197	Andi / Agus (R. Martabak Manis Pasar Bima)	0,00	390.000,00	390.000,00	0,00	0,00	0,00	390.000,00
198	Sabar	0,00	300.000,00	300.000,00	0,00	0,00	0,00	300.000,00
199	Mas Bintang (R. Bakso Lap. Pahlawan)	200.000,00	50.000,00	250.000,00	150.000,00	0,00	150.000,00	100.000,00
200	Ibu Mimin (R. Nasi)/Yusmina	0,00	30.000,00	30.000,00	0,00	0,00	0,00	30.000,00
201	Pak Toyo / witoyo(R. Nasi Campur/Lalapan)	700.000,00	200.000,00	900.000,00	600.000,00	0,00	600.000,00	300.000,00
202	Ahmad Fauji (R. Bakso Jumbo)	600.000,00	280.000,00	880.000,00	600.000,00	0,00	600.000,00	280.000,00
203	Fakhan (R. Sea Food Mas Bro)	0,00	150.000,00	150.000,00	0,00	0,00	0,00	150.000,00
204	Agus/ mario maryono(R. Nasi Goreng Cab. Malake)	0,00	100.000,00	100.000,00	0,00	0,00	0,00	100.000,00
205	Joko/Lili (R. Nasi Lalapan)	2.058.750,00	0,00	2.058.750,00	1.857.500,00	0,00	1.857.500,00	201.250,00
206	Pak De Samiaji (R. Nasi Goreng)	0,00	50.000,00	50.000,00	0,00	0,00	0,00	50.000,00
207	Mba Nia (R. Salome Penaraga)	0,00	140.000,00	140.000,00	0,00	0,00	0,00	140.000,00
208	Samsina (R. Rokok)	0,00	255.000,00	255.000,00	0,00	0,00	0,00	255.000,00
209	Fatimah Arajak (R. Nasi)	0,00	325.000,00	325.000,00	0,00	0,00	0,00	325.000,00
210	Fitri Idrus (R. Rokok)	0,00	295.000,00	295.000,00	0,00	0,00	0,00	295.000,00
211	Supomo (R. Jaya Makmur)	760.000,00	100.000,00	860.000,00	760.000,00	0,00	760.000,00	100.000,00
212	Nur Laela (R. Bakso Lae)	500.000,00	60.000,00	560.000,00	500.000,00	0,00	500.000,00	60.000,00
213	Astuti (R. Rokok)	0,00	50.000,00	50.000,00	0,00	0,00	0,00	50.000,00
214	Elok (R. Batagor)	0,00	70.000,00	70.000,00	0,00	0,00	0,00	70.000,00
215	Muhammad (R. Rokok)	0,00	150.000,00	150.000,00	0,00	0,00	0,00	150.000,00
216	Ferima	0,00	50.000,00	50.000,00	0,00	0,00	0,00	50.000,00
217	Eko Prasetyo Putra (R. Nasi Goreng Melayu)	0,00	280.000,00	280.000,00	0,00	0,00	0,00	280.000,00
218	Anif (R. Nasi Moro Suka)	0,00	80.000,00	80.000,00	0,00	0,00	0,00	80.000,00
219	Nurhaidah/Aryadin (R. Rokok)	0,00	170.000,00	170.000,00	0,00	0,00	0,00	170.000,00
220	Herlan (R. Gorengan Lap. Serasuba)	0,00	40.000,00	40.000,00	0,00	0,00	0,00	40.000,00
221	Junaidin/Yus (R. Rokok)	0,00	210.000,00	210.000,00	0,00	0,00	0,00	210.000,00
222	Heros (R. Martabak Lap. Serasuba)	0,00	50.000,00	50.000,00	0,00	0,00	0,00	50.000,00
223	M. Yaser (R. Kue De'syinoF)	450.000,00	100.000,00	550.000,00	400.000,00	0,00	400.000,00	150.000,00
224	Basri Anwar (R. Gorengan Stadion Manggemaci)	0,00	80.000,00	80.000,00	0,00	0,00	0,00	80.000,00
225	Yadi (R. Soto Sate)	650.000,00	0,00	650.000,00	650.000,00	0,00	650.000,00	0,00
226	Nuraini M. Amin (R. Lalapan)	0,00	60.000,00	60.000,00	0,00	0,00	0,00	60.000,00
227	Wadri (R. Martabak)	0,00	50.000,00	50.000,00	0,00	0,00	0,00	50.000,00
228	Wariadi Saputra (R. Bakso Arema Penaraga)	0,00	30.000,00	30.000,00	0,00	0,00	0,00	30.000,00
229	Mamat (R. Batagor)	0,00	50.000,00	50.000,00	0,00	0,00	0,00	50.000,00
230	Hafsah (R Sop Tulang)	550.000,00	70.000,00	620.000,00	550.000,00	0,00	550.000,00	70.000,00
231	Ma'ani (r lap pahlawan raba)	0,00	325.000,00	325.000,00	0,00	0,00	0,00	325.000,00
232	Abdul Feri (R. Pisang Keju)	0,00	50.000,00	50.000,00	0,00	0,00	0,00	50.000,00
233	Tarmuid (R. Gorengan)	0,00	100.000,00	100.000,00	0,00	0,00	0,00	100.000,00
234	M. Arif (R. Bakso)	500.000,00	150.000,00	650.000,00	500.000,00	0,00	500.000,00	150.000,00
235	Emi (R. Martabak)	0,00	120.000,00	120.000,00	0,00	0,00	0,00	120.000,00
236	Subhan (R. Nasi Goreng dgn Pendopo lama)	0,00	60.000,00	60.000,00	0,00	0,00	0,00	60.000,00
237	Husni Tamrin (R. Sate Ayam)	0,00	100.000,00	100.000,00	0,00	0,00	0,00	100.000,00
238	Yanto (R. Mie Ayam Bakso)	0,00	90.000,00	90.000,00	0,00	0,00	0,00	90.000,00
239	Aris	0,00	50.000,00	50.000,00	0,00	0,00	0,00	50.000,00

NO	NAMA WP	PENETAPAN			REALISASI			PIUTANG
		SKPD 2022	SKPKDB 2021	JUMLAH	SKPD 2022	SKPKDB 2021	JUMLAH	
240	Yogi (R. Nasi Goreng depan Kehutanan)	0,00	330.000,00	330.000,00	0,00	0,00	0,00	330.000,00
241	Inayah (R. Seafood Morodadi)	0,00	100.000,00	100.000,00	0,00	0,00	0,00	100.000,00
242	Suparno 2 (R. Bakso Cab. Ranggo)	700.000,00	100.000,00	800.000,00	700.000,00	0,00	700.000,00	100.000,00
243	Zaelani (R. Bakso Putra Solo)	450.000,00	0,00	450.000,00	450.000,00	0,00	450.000,00	0,00
244	Yazid (R. Kebab)	600.000,00	0,00	600.000,00	600.000,00	0,00	600.000,00	0,00
245	Fuad (R. Lalapan)	0,00	50.000,00	50.000,00	0,00	0,00	0,00	50.000,00
246	Umi (R. Sate Kambing/Nasi Goreng)	0,00	100.000,00	100.000,00	0,00	0,00	0,00	100.000,00
247	Fahmi (R. Martabak)	600.000,00	0,00	600.000,00	550.000,00	0,00	550.000,00	50.000,00
248	Sri Handayani (R. Rokok)	0,00	30.000,00	30.000,00	0,00	0,00	0,00	30.000,00
249	M Fauzi (R Lalapan dpn pom bensin taman Ria)	0,00	150.000,00	150.000,00	0,00	0,00	0,00	150.000,00
250	Weni (R Borjo II) jl Soetta	1.337.900,00	0,00	1.337.900,00	1.337.900,00	0,00	1.337.900,00	0,00
251	Matriadi (R Bakso Favorit)	450.000,00	0,00	450.000,00	150.000,00	0,00	150.000,00	300.000,00
252	Afid Anas Safiudin (R Ns Goreng Soekarno-Hatta)	0,00	30.000,00	30.000,00	0,00	0,00	0,00	30.000,00
253	Aril (gorengan cab Sadia Jl gatot subroto)	0,00	10.000,00	10.000,00	0,00	0,00	0,00	10.000,00
254	Anisa rahmawati (lalapan Tenda ijo)	0,00	75.000,00	75.000,00	0,00	0,00	0,00	75.000,00
255	Parno 2 (R Bakso/Mie Ayam Cab Karara Jl. Gajah Mada BTN Penatoi)	150.000,00	0,00	150.000,00	100.000,00		100.000,00	50.000,00
256	Sandy (R Nasi Goreng Jl.St Hasanudin Sarae) Depan Goyang lidah	0,00	50.000,00	50.000,00	0,00	0,00	0,00	50.000,00
257	Parno (R Gorengan samping PKM Jl.Gajah Mada)	0,00	100.000,00	100.000,00	0,00	0,00	0,00	100.000,00
258	Agus (R Ns Goreng Jl Ir Sutami dpn klinik)	0,00	50.000,00	50.000,00	0,00	0,00	0,00	50.000,00
259	Tarno (depan Polres lama)	550.000,00	0,00	550.000,00	550.000,00	0,00	550.000,00	0,00
260	Nurhikma Irma Yani (Wr Miftah)	0,00	50.000,00	50.000,00	0,00	0,00	0,00	50.000,00
261	Hartono (Pem-pek Palembang)	450.000,00	0,00	450.000,00	450.000,00	0,00	450.000,00	0,00
262	Suam (R Nasi Goreng)	0,00	50.000,00	50.000,00	0,00	0,00	0,00	50.000,00
263	Sutrisno (R Nasi Goreng)	0,00	80.000,00	80.000,00	0,00	0,00	0,00	80.000,00
264	Udin (R Nasi Goreng Depan puskesmas Dara)	0,00	50.000,00	50.000,00	0,00	0,00	0,00	50.000,00
265	Harsono (R Bakso Sragen) Depan SMA 4	60.000,00	0,00	60.000,00	60.000,00	0,00	60.000,00	0,00
266	Irwan Caniago (Istana Minang) Jembatan Padolo 1	600.000,00	100.000,00	700.000,00	600.000,00	0,00	600.000,00	100.000,00
267	Samsul Rusdiyanto (R Nasi Goreng)	0,00	50.000,00	50.000,00	0,00	0,00	0,00	50.000,00
268	Nurta Indra (R Martabak Tk Kemenangan)	0,00	200.000,00	200.000,00	0,00	0,00	0,00	200.000,00
269	Anto (R Martabak)	0,00	50.000,00	50.000,00	0,00	0,00	0,00	50.000,00
270	Ranto (R Nasi Goreng depan rocket chicken)	0,00	50.000,00	50.000,00	0,00	0,00	0,00	50.000,00
271	Akbar Abas (R Martabak)	0,00	50.000,00	50.000,00	0,00	0,00	0,00	50.000,00
272	Suroso (R Nasi Goreng)	0,00	50.000,00	50.000,00	0,00	0,00	0,00	50.000,00
273	Nurhadi Widadang (R Nasi Goreng depan rocket chicken)	0,00	50.000,00	50.000,00	0,00	0,00	0,00	50.000,00
274	Tenang Susilo (R Mie Ayam)	0,00	50.000,00	50.000,00	0,00	0,00	0,00	50.000,00
275	Bowo Sriyono (R Bakso Jumbo Samping SPBU)	0,00	50.000,00	50.000,00	0,00	0,00	0,00	50.000,00
276	Nuraeni (Wr Tanpa Nama)	0,00	300.000,00	300.000,00	0,00	0,00	0,00	300.000,00
277	Junanto (R Lalapan dpn Aptk Assyifa)	450.000,00	0,00	450.000,00	450.000,00	0,00	450.000,00	0,00
278	Tomi (R Sate Ayam)	0,00	100.000,00	100.000,00	0,00	0,00	0,00	100.000,00
279	Mas Mueen (R Nasi Goreng)	500.000,00	50.000,00	550.000,00	500.000,00	0,00	500.000,00	50.000,00
280	Agus Harianto (R nasi Goreng samping mesjid raya)	0,00	100.000,00	100.000,00	0,00	0,00	0,00	100.000,00
281	Agus Busairi (R Nasi Goreng)	0,00	20.000,00	20.000,00	0,00	0,00	0,00	20.000,00

NO	NAMA WP	PENETAPAN			REALISASI			PIUTANG
		SKPD 2022	SKPDKB 2021	JUMLAH	SKPD 2022	SKPDKB 2021	JUMLAH	
282	Dedy Pambudi (R Nasi Campur)	600.000,00	0,00	600.000,00	600.000,00	0,00	600.000,00	0,00
283	Jakaria (R Martabak)	0,00	50.000,00	50.000,00	0,00	0,00	0,00	50.000,00
284	Edi Suprato (Bakso Mie Ayam Cab Sadia)	0,00	100.000,00	100.000,00	0,00	0,00	0,00	100.000,00
285	Nurmasita (Wr Esti)	0,00	100.000,00	100.000,00	0,00	0,00	0,00	100.000,00
286	Agus (R Ronde Jaya dpn SD 55 Kobi)	0,00	50.000,00	50.000,00	0,00	0,00	0,00	50.000,00
287	Edison	0,00	50.000,00	50.000,00	0,00	0,00	0,00	50.000,00
288	Muhammad Andhika (Kue Apang)	0,00	50.000,00	50.000,00	0,00	0,00	0,00	50.000,00
289	Teguh	0,00	50.000,00	50.000,00	0,00	0,00	0,00	50.000,00
290	Subhan (Warung Sasak Tullen)	0,00	50.000,00	50.000,00	0,00	0,00	0,00	50.000,00
291	Mulyono (Bakso Solo)	0,00	50.000,00	50.000,00	0,00	0,00	0,00	50.000,00
292	Fitriyati (Ilo Peta)	2.500.000,00	0,00	2.500.000,00	1.500.000,00	0,00	1.500.000,00	1.000.000,00
293	Cholifah	2.550.000,00	0,00	2.550.000,00	2.550.000,00	0,00	2.550.000,00	0,00
294	Ali Arif Budiman (Depot Burjo 1 Vio) baru	1.135.437,00	0,00	1.135.437,00	1.135.437,00	0,00	1.135.437,00	0,00
295	Ghulam Zurafah (RM. Gurih)	1.688.600,00	0,00	1.688.600,00	1.688.600,00	0,00	1.688.600,00	0,00
296	Yasmar (RM. Surya Minang Monggonao)	300.000,00	0,00	300.000,00	200.000,00	0,00	200.000,00	100.000,00
297	Safriadi (RM. Padang Istana Minang)	750.000,00	0,00	750.000,00	600.000,00	0,00	600.000,00	150.000,00
298	SKPD PEMKOT BIMA	177.061.488,15	43.812,83	177.105.300,98	177.061.488,15	43.812,83	177.105.300,98	0,00
	Jumlah	248.396.225,15	61.665.712,83	310.061.937,98	243.994.975,15	133.812,83	244.128.787,98	65.933.150,00
	Jumlah keseluruhan	2.139.537.662,65	81.910.177,83	2.221.447.840,48	2.090.883.895,55	12.348.277,83	2.103.232.173,38	118.215.667,10



PEMERINTAH KOTA BIMA
LAPORAN UMUR PIUTANG PAJAK HIBURAN
TAHUN ANGGARAN 2022

Lampiran 3

NO	NAMA WP	PENETAPAN			PENERIMAAN			PIUTANG
		SKPD 2022	SKPD-KB 2021	JUMLAH	SKPD 2022	SKPD-KB 2021	JUMLAH	
A	Pagelaran Kesenian/ Musik/Tari/ Busana							
1	CV. Nyata Inti Kreasi	0,00	0,00	0,00	0,00	0,00	0,00	0,00
	JUMLAH	0,00	0,00	0,00	0,00	0,00	0,00	0,00
B	Karaoke							
1	Ideal Karaoke (Gunung Dua)	0,00	1.600.000,00	1.600.000,00	0,00	0,00	0,00	1.600.000,00
2	Karaokeku (Barata)	5.641.080,00	0,00	5.641.080,00	5.641.080,00	0,00	5.641.080,00	0,00
3	Karaoke Falcao	0,00	0,00	0,00	0,00	0,00	0,00	0,00
	JUMLAH	5.641.080,00	1.600.000,00	7.241.080,00	5.641.080,00	0,00	5.641.080,00	1.600.000,00
C	Permainan Biliar							
1	Suherman (Billyard Raba)	0,00	0,00	0,00	0,00	0,00	0,00	0,00
2	Yuanita (Billyard Element)	0,00	0,00	0,00	0,00	0,00	0,00	0,00
	JUMLAH	0,00	0,00	0,00	0,00	0,00	0,00	0,00
D	Permainan Ketangkasan							
1	Kolam Renang Bima Tirta	0,00	0,00	0,00	0,00	0,00	0,00	0,00
2	Kolam Renang Rama	0,00	100.000,00	100.000,00	0,00	0,00	0,00	100.000,00
3	Kolam Renang Arema	0,00		0,00	0,00	0,00	0,00	0,00
4	Pencinta dan Pelestari Burung Kicau Tolotonga	0,00		0,00	0,00	0,00	0,00	0,00

NO	NAMA WP	PENETAPAN			PENERIMAAN			PIUTANG
		SKPD 2022	SKPD-KB 2021	JUMLAH	SKPD 2022	SKPD-KB 2021	JUMLAH	
5	Pandawa	0,00	0,00	0,00	0,00	0,00	0,00	0,00
	JUMLAH	0,00	100.000,00	100.000,00	0,00	0,00	0,00	100.000,00
E	Mandi Uap/Spa							
1	Linda wati (Salon Heny)	0,00	0,00	0,00	0,00	0,00	0,00	0,00
2	Silvy (Salon Liontin)	0,00	0,00	0,00	0,00	0,00	0,00	0,00
	JUMLAH	0,00	0,00	0,00	0,00	0,00	0,00	0,00
F	Pacuan Kuda,Kendraan Bermotor, Permainan Ketangkasan							
1	Cristian (ABM Zone)	6.000.000,00	0,00	6.000.000,00	5.500.000,00	0,00	5.500.000,00	500.000,00
2	Fun Factory (Barata Mall)	5.969.000,00	0,00	5.969.000,00	5.969.000,00	0,00	5.969.000,00	0,00
3	Bolly Department Store	0,00	0,00	0,00	0,00	0,00	0,00	0,00
4	Taman Hiburan Rakyat (THR)	0,00	0,00	0,00	0,00	0,00	0,00	0,00
5	Kolam Renang Arema	17.642.000,00	0,00	17.642.000,00	17.642.000,00	0,00	17.642.000,00	0,00
6	Kolam Renang Bima Tirta	1.417.000,00	0,00	1.417.000,00	1.417.000,00	0,00	1.417.000,00	0,00
	JUMLAH	31.028.000,00	0,00	31.028.000,00	30.528.000,00	0,00	30.528.000,00	500.000,00
G	Balap Kendaraan Bermotor							
1	Trail Enduro Community	0,00	0,00	0,00	0,00	0,00	0,00	0,00
2	Bextrad	0,00	0,00	0,00	0,00	0,00	0,00	0,00
	JUMLAH	0,00	0,00	0,00	0,00	0,00	0,00	0,00
	JUMLAH TOTAL	36.669.080,00	1.700.000,00	38.369.080,00	36.169.080,00	0,00	36.169.080,00	2.200.000,00



**PEMERINTAH KOTA BIMA
LAPORAN PIUTANG PAJAK REKLAME
TAHUN 2022**

Lampiran 4

NO	NO SKPD	JENIS PAJAK REKLAME	PENETAPAN			JUMLAH	REALISASI			JUMLAH	PIUTANG 2022	KOREKSI	PIUTANG 2022
			2022	PENGAKUAN 2021 ATAS PENETAPAN 2022	SKPKDB-2021		2022	PENGAKUAN 2021 ATAS PENETAPAN 2022	SKPKDB-2021				
	2017												
1		Papan Tidak Melintang jalan Tidak Bersinar	0,00	0,00	468.750,00	468.750,00	0,00	0,00	0,00	0,00	468.750,00	0,00	468.750,00
2		Papan Tidak Melintang jalan Tidak Bersinar	0,00	0,00	390.625,00	390.625,00	0,00	0,00	0,00	0,00	390.625,00	0,00	390.625,00
4		Papan tidak Melintang Jalan Tidak Bersinar	0,00	0,00	637.500,00	637.500,00	0,00	0,00	0,00	0,00	637.500,00	0,00	637.500,00
5		PAPAN TIDAK MELINTANG JALAN	0,00	0,00	468.750,00	468.750,00	0,00	0,00	0,00	0,00	468.750,00	0,00	468.750,00
6		PAPAN TIDAK MELINTANG JALAN	0,00	0,00	4.256.250,00	4.256.250,00	0,00	0,00	0,00	0,00	4.256.250,00	0,00	4.256.250,00
7		PAPAN TIDAK MELINTANG JALAN	0,00	0,00	506.250,00	506.250,00	0,00	0,00	0,00	0,00	506.250,00	0,00	506.250,00
8		PAPAN TIDAK MELINTANG JALAN	0,00	0,00	625.000,00	625.000,00	0,00	0,00	0,00	0,00	625.000,00	0,00	625.000,00
10		PAPAN TIDAK MELINTANG JALAN	0,00	0,00	1.250.000,00	1.250.000,00	0,00	0,00	0,00	0,00	1.250.000,00	0,00	1.250.000,00
		PAPAN TIDAK MELINTANG JALAN TIDAK BERSINAR	0,00	0,00	0,25	0,25	0,00	0,00	0,00	0,00	0,25	0,00	0,25
		JUMLAH 2017	0,00	0,00	8.603.125,25	8.603.125,25	0,00	0,00	0,00	0,00	8.603.125,25	0,00	8.603.125,25
	2018												
1	000029/SKPD/04/1/2018	PAPAN TIDAK MELINTANG JALAN	0,00	0,00	625.000,00	625.000,00	0,00	0,00	0,00	0,00	625.000,00	0,00	625.000,00
2	000030/SKPD/04/1/2018	PAPAN TIDAK MELINTANG JALAN	0,00	0,00	421.875,00	421.875,00	0,00	0,00	0,00	0,00	421.875,00	0,00	421.875,00
3	000031/SKPD/04/1/2018	PAPAN TIDAK MELINTANG JALAN	0,00	0,00	421.875,00	421.875,00	0,00	0,00	0,00	0,00	421.875,00	0,00	421.875,00
4	000032/SKPD/04/1/2018	PAPAN TIDAK MELINTANG JALAN	0,00	0,00	421.875,00	421.875,00	0,00	0,00	0,00	0,00	421.875,00	0,00	421.875,00
5	000033/SKPD/04/1/2018	PAPAN TIDAK MELINTANG JALAN	0,00	0,00	421.875,00	421.875,00	0,00	0,00	0,00	0,00	421.875,00	0,00	421.875,00
6	000161/SKPD/04/1/2018	PAPAN TIDAK MELINTANG JALAN	0,00	0,00	0,50	0,50	0,00	0,00	0,00	0,00	0,50	0,00	0,50
7	000300/SKPD/04/1/2018	PAPAN TIDAK MELINTANG JALAN	0,00	0,00	93.750,00	93.750,00	0,00	0,00	0,00	0,00	93.750,00	0,00	93.750,00
8	000311/SKPD/04/1/2018	PAPAN TIDAK MELINTANG JALAN	0,00	0,00	151.875,00	151.875,00	0,00	0,00	0,00	0,00	151.875,00	0,00	151.875,00
9	000326/SKPD/04/1/2018	PAPAN TIDAK MELINTANG JALAN	0,00	0,00	351.562,50	351.562,50	0,00	0,00	0,00	0,00	351.562,50	0,00	351.562,50
10	000327/SKPD/04/1/2018	PAPAN TIDAK MELINTANG JALAN	0,00	0,00	253.125,00	253.125,00	0,00	0,00	0,00	0,00	253.125,00	0,00	253.125,00
11	000353/SKPD/04/1/2018	PAPAN TIDAK MELINTANG JALAN	0,00	0,00	106.250,00	106.250,00	0,00	0,00	0,00	0,00	106.250,00	0,00	106.250,00
12	000395/SKPD/04/1/2018	PAPAN TIDAK MELINTANG JALAN	0,00	0,00	156.250,00	156.250,00	0,00	0,00	0,00	0,00	156.250,00	0,00	156.250,00
13	000396/SKPD/04/1/2018	PAPAN TIDAK MELINTANG JALAN	0,00	0,00	175.781,25	175.781,25	0,00	0,00	175.781,25	175781,25	-	0,00	-
		JUMLAH 2018	0,00	0,00	3.601.094,25	3.601.094,25	0,00	0,00	175.781,25	175.781,25	3.425.313,00	0,00	3.425.313,00
	2019												
1	000029/SKPD/04/1/2019	PAPAN TIDAK MELINTANG JALAN	0,00	0,00	405.000,00	405.000,00	0,00	0,00	0,00	0,00	405.000,00	0,00	405.000,00
2	000030/SKPD/04/1/2019	PAPAN TIDAK MELINTANG JALAN	0,00	0,00	379.687,50	379.687,50	0,00	0,00	0,00	0,00	379.687,50	0,00	379.687,50
3	000031/SKPD/04/1/2019	PAPAN TIDAK MELINTANG JALAN	0,00	0,00	379.687,50	379.687,50	0,00	0,00	0,00	0,00	379.687,50	0,00	379.687,50
4	000032/SKPD/04/1/2019	PAPAN TIDAK MELINTANG JALAN	0,00	0,00	506.250,00	506.250,00	0,00	0,00	0,00	0,00	506.250,00	0,00	506.250,00
5	000033/SKPD/04/1/2019	PAPAN TIDAK MELINTANG JALAN	0,00	0,00	1.093.750,00	1.093.750,00	0,00	0,00	0,00	0,00	1.093.750,00	0,00	1.093.750,00

NO	NO SKPD	JENIS PAJAK REKLAME	PENETAPAN			JUMLAH	REALISASI			JUMLAH	PIUTANG 2022	KOREKSI	PIUTANG 2022
			2022	PENGAKUAN 2021 ATAS PENETAPAN 2022	SKPDKB-2021		2022	PENGAKUAN 2021 ATAS PENETAPAN 2022	SKPDKB-2021				
6	000050/SKPD/04/1/2019	PAPAN TIDAK MELINTANG JALAN	0,00	0,00	506.250,00	506.250,00	0,00	0,00	0,00	0,00	506.250,00	0,00	506.250,00
7	000051/SKPD/04/1/2019	PAPAN TIDAK MELINTANG JALAN	0,00	0,00	506.250,00	506.250,00	0,00	0,00	0,00	0,00	506.250,00	0,00	506.250,00
8	000052/SKPD/04/1/2019	PAPAN TIDAK MELINTANG JALAN	0,00	0,00	506.250,00	506.250,00	0,00	0,00	0,00	0,00	506.250,00	0,00	506.250,00
9	000077/SKPD/04/1/2019	PAPAN TIDAK MELINTANG JALAN	0,00	0,00	(0,04)	(0,04)	0,00	0,00	0,00	0,00	(0,04)	0,46	(0,50)
10	000085/SKPD/04/1/2019	PAPAN TIDAK MELINTANG JALAN	0,00	0,00	3.037.500,00	3.037.500,00	0,00	0,00	0,00	0,00	3.037.500,00	0,00	3.037.500,00
11	000086/SKPD/04/1/2019	PAPAN TIDAK MELINTANG JALAN	0,00	0,00	625.000,00	625.000,00	0,00	0,00	0,00	0,00	625.000,00	0,00	625.000,00
12	000089/SKPD/04/1/2019	PAPAN TIDAK MELINTANG JALAN	0,00	0,00	4.556.250,00	4.556.250,00	0,00	0,00	0,00	0,00	4.556.250,00	0,00	4.556.250,00
13	000090/SKPD/04/1/2019	PAPAN TIDAK MELINTANG JALAN	0,00	0,00	1.725.000,00	1.725.000,00	0,00	0,00	0,00	0,00	1.725.000,00	0,00	1.725.000,00
14	000091/SKPD/04/1/2019	PAPAN TIDAK MELINTANG JALAN	0,00	0,00	956.250,00	956.250,00	0,00	0,00	0,00	0,00	956.250,00	0,00	956.250,00
15	000098/SKPD/04/1/2019	PAPAN TIDAK MELINTANG JALAN	0,00	0,00	312.500,00	312.500,00	0,00	0,00	312.500,0	312.500,00	-	0,00	-
16	000219/SKPD/04/1/2019	PAPAN TIDAK MELINTANG JALAN	0,00	0,00	0,50	0,50	0,00	0,00	0,00	0,00	0,50	0,00	0,50
17	000327/SKPD/04/1/2019	PAPAN TIDAK MELINTANG JALAN	0,00	0,00	1.425.000,00	1.425.000,00	0,00	0,00	1.425.000,00	1.425.000,00	-	0,00	-
18	000362/SKPD/04/1/2019	PAPAN TIDAK MELINTANG JALAN	0,00	0,00	2.268.750,00	2.268.750,00	0,00	0,00	0,00	0,00	2.268.750,00	0,00	2.268.750,00
19	000413/SKPD/04/1/2019	PAPAN TIDAK MELINTANG JALAN	0,00	0,00	(253.125,00)	(253.125,00)	0,00	0,00	0,00	0,00	(253.125,00)	(253.125,00)	-
20	000415/SKPD/04/1/2019	PAPAN TIDAK MELINTANG JALAN	0,00	0,00	253.125,00	253.125,00	0,00	0,00	0,00	0,00	253.125,00	253.125,00	-
21	000416/SKPD/04/1/2019	PAPAN MELINTANG JALAN	0,00	0,00	0,75	0,75	0,00	0,00	0,00	0,00	0,75	0,00	0,75
22	000417/SKPD/04/1/2019	PAPAN MELINTANG JALAN	0,00	0,00	19.800.000,00	19.800.000,00	0,00	0,00	0,00	0,00	19.800.000,00	0,00	19.800.000,00
23	000077/SKPD/04/1/2019	PAPAN MELINTANG JALAN	0,00	0,00	(0,50)	(0,50)	0,00	0,00	0,00	0,00	(0,50)	(0,50)	-
JUMLAH 2019			0,00	0,00	38.989.375,71	38.989.375,71	0,00	0,00	1.737.500,00	1.737.500,00	37.251.875,71	(0,04)	37.251.875,75
2020													
3	000416/SKPD/04/1/2020	PAPAN TIDAK MELINTANG JALAN	0,00	0,00	703.125,00	703.125,00	0,00	0,00	0,00	0,00	703.125,00	0,00	703.125,00
4	001130/SKPD/04/1/2020	PAPAN TIDAK MELINTANG JALAN	0,00	0,00	3.037.500,00	3.037.500,00	0,00	0,00	0,00	0,00	3.037.500,00	0,00	3.037.500,00
5	001156/SKPD/04/1/2020	PAPAN TIDAK MELINTANG JALAN	0,00	0,00	0,50	0,50	0,00	0,00	0,00	0,00	0,50	0,00	0,50
6	001409/SKPD/04/1/2020	PAPAN TIDAK MELINTANG JALAN	0,00	0,00	0,25	0,25	0,00	0,00	0,00	0,00	0,25	0,00	0,25
7	001523/SKPD/04/1/2020	PAPAN TIDAK MELINTANG JALAN	0,00	0,00	0,50	0,50	0,00	0,00	0,00	0,00	0,50	0,00	0,50
8	001748/SKPD/04/1/2020	PAPAN TIDAK MELINTANG JALAN	0,00	0,00	0,50	0,50	0,00	0,00	0,00	0,00	0,50	0,00	0,50
9	002282/SKPD/04/1/2020	PAPAN TIDAK MELINTANG JALAN	0,00	0,00	0,50	0,50	0,00	0,00	0,00	0,00	0,50	0,00	0,50
10	002489/SKPD/04/1/2020	PAPAN TIDAK MELINTANG JALAN	0,00	0,00	(0,50)	(0,50)	0,00	0,00	0,00	0,00	(0,50)	-	(0,50)
JUMLAH 2020			0,00	0,00	4.510.876,75	4.510.876,75	0,00	0,00	0,00	0,00	4.510.876,75	0,00	4.510.876,75
2021													
1	000052/SKPD/04/1/2021	PAPAN TIDAK MELINTANG JALAN	0,00	14.648,44	0,00	14.648,44	0,00	14.648,44	0,00	14.648,44	0,00	0,00	0,00
2	000092/SKPD/04/1/2021	PAPAN TIDAK MELINTANG JALAN	0,00	13.020,83	0,00	13.020,83	0,00	13.020,83	0,00	13.020,83	0,00	0,00	0,00
3	000246/SKPD/04/1/2021	PAPAN TIDAK MELINTANG JALAN	0,00	405.000,00	0,00	405.000,00	0,00	405.000,00	0,00	405.000,00	0,00	0,00	0,00
4	000250/SKPD/04/1/2021	PAPAN TIDAK MELINTANG JALAN	0,00	323.437,50	0,00	323.437,50	0,00	323.437,50	0,00	323.437,50	0,00	0,00	0,00
5	000251/SKPD/04/1/2021	PAPAN TIDAK MELINTANG JALAN	0,00	420.023,13	0,00	420.023,13	0,00	420.023,13	0,00	420.023,13	0,00	0,00	0,00
6	000278/SKPD/04/1/2021	PAPAN TIDAK MELINTANG JALAN	0,00	104.166,67	0,00	104.166,67	0,00	104.166,67	0,00	104.166,67	0,00	0,00	0,00

NO	NO SKPD	JENIS PAJAK REKLAME	PENETAPAN			JUMLAH	REALISASI			JUMLAH	PIUTANG 2022	KOREKSI	PIUTANG 2022
			2022	PENGAKUAN 2021 ATAS PENETAPAN 2022	SKPDKB-2021		2022	PENGAKUAN 2021 ATAS PENETAPAN 2022	SKPDKB-2021				
7	000279/SKPD/04/1/2021	PAPAN TIDAK MELINTANG JALAN	0,00	87.500,00	0,00	87.500,00	0,00	87.500,00	0,00	87.500,00	0,00	0,00	0,00
8	000280/SKPD/04/1/2021	PAPAN TIDAK MELINTANG JALAN	0,00	520.833,33	0,00	520.833,33	0,00	520.833,33	0,00	520.833,33	0,00	0,00	0,00
9	000295/SKPD/04/1/2021	PAPAN TIDAK MELINTANG	0,00	5.921.875,00	0,00	5.921.875,00	0,00	5.921.875,00	0,00	5.921.875,00	0,00	0,00	0,00
11	000377/SKPD/04/1/2021	PAPAN TIDAK MELINTANG	0,00	131.250,00	0,00	131.250,00	0,00	131.250,00	0,00	131.250,00	0,00	0,00	0,00
12	000384/SKPD/04/1/2021	PAPAN TIDAK MELINTANG	0,00	156.250,00	0,00	156.250,00	0,00	156.250,00	0,00	156.250,00	0,00	0,00	0,00
13	000444/SKPD/04/1/2021	PAPAN TIDAK MELINTANG	0,00	675.000,00	0,00	675.000,00	0,00	675.000,00	0,00	675.000,00	0,00	0,00	0,00
14	000449/SKPD/04/1/2021	PAPAN TIDAK MELINTANG	0,00	2.121.875,00	0,00	2.121.875,00	0,00	2.121.875,00	0,00	2.121.875,00	0,00	0,00	0,00
15	000450/SKPD/04/1/2021	PAPAN TIDAK MELINTANG	0,00	229.687,50	0,00	229.687,50	0,00	229.687,50	0,00	229.687,50	0,00	0,00	0,00
16	000452/SKPD/04/1/2021	PAPAN TIDAK MELINTANG	0,00	364.583,33	0,00	364.583,33	0,00	364.583,33	0,00	364.583,33	0,00	0,00	0,00
17	000533/SKPD/04/1/2021	PAPAN TIDAK MELINTANG	0,00	781.250,00	0,00	781.250,00	0,00	781.250,00	0,00	781.250,00	0,00	0,00	0,00
18	000535/SKPD/04/1/2021	PAPAN TIDAK MELINTANG	0,00	126.562,50	0,00	126.562,50	0,00	126.562,50	0,00	126.562,50	0,00	0,00	0,00
19	000536/SKPD/04/1/2021	PAPAN TIDAK MELINTANG	0,00	759.375,00	0,00	759.375,00	0,00	759.375,00	0,00	759.375,00	0,00	0,00	0,00
20	000537/SKPD/04/1/2021	PAPAN TIDAK MELINTANG	0,00	506.250,00	0,00	506.250,00	0,00	506.250,00	0,00	506.250,00	0,00	0,00	0,00
21	000539/SKPD/04/1/2021	PAPAN TIDAK MELINTANG	0,00	1.228.078,13	0,00	1.228.078,13	0,00	1.228.078,13	0,00	1.228.078,13	0,00	0,00	0,00
22	000562/SKPD/04/1/2021	PAPAN TIDAK MELINTANG	0,00	1.537.500,00	0,00	1.537.500,00	0,00	1.537.500,00	0,00	1.537.500,00	0,00	0,00	0,00
23	000608/SKPD/04/1/2021	PAPAN TIDAK MELINTANG	0,00	1.150.000,00	0,00	1.150.000,00	0,00	1.150.000,00	0,00	1.150.000,00	0,00	0,00	0,00
24	000610/SKPD/04/1/2021	PAPAN TIDAK MELINTANG	0,00	1.687.500,00	0,00	1.687.500,00	0,00	1.687.500,00	0,00	1.687.500,00	0,00	0,00	0,00
25	000613/SKPD/04/1/2021	PAPAN TIDAK MELINTANG	0,00	1.265.625,00	0,00	1.265.625,00	0,00	1.265.625,00	0,00	1.265.625,00	0,00	0,00	0,00
26	000614/SKPD/04/1/2021	PAPAN TIDAK MELINTANG	0,00	1.012.500,00	0,00	1.012.500,00	0,00	1.012.500,00	0,00	1.012.500,00	0,00	0,00	0,00
27	000615/SKPD/04/1/2021	PAPAN TIDAK MELINTANG	0,00	822.796,92	0,00	822.796,92	0,00	822.796,92	0,00	822.796,92	0,00	0,00	0,00
28	000616/SKPD/04/1/2021	PAPAN TIDAK MELINTANG	0,00	2.100.000,00	0,00	2.100.000,00	0,00	2.100.000,00	0,00	2.100.000,00	0,00	0,00	0,00
29	000626/SKPD/04/1/2021	PAPAN TIDAK MELINTANG JALAN	0,00	838.541,67	0,00	838.541,67	0,00	838.541,67	0,00	838.541,67	0,00	0,00	0,00
30	000627/SKPD/04/1/2021	PAPAN TIDAK MELINTANG JALAN	0,00	402.500,00	0,00	402.500,00	0,00	402.500,00	0,00	402.500,00	0,00	0,00	0,00
31	000631/SKPD/04/1/2021	PAPAN TIDAK MELINTANG JALAN	0,00	201.250,00	0,00	201.250,00	0,00	201.250,00	0,00	201.250,00	0,00	0,00	0,00
32	000712/SKPD/04/1/2021	PAPAN TIDAK MELINTANG JALAN	0,00	1.250.000,00	0,00	1.250.000,00	0,00	1.250.000,00	0,00	1.250.000,00	0,00	0,00	0,00
33	000713/SKPD/04/1/2021	PAPAN TIDAK MELINTANG JALAN	0,00	625.000,00	0,00	625.000,00	0,00	625.000,00	0,00	625.000,00	0,00	0,00	0,00
35	000715/SKPD/04/1/2021	PAPAN TIDAK MELINTANG JALAN	0,00	131.250,00	0,00	131.250,00	0,00	131.250,00	0,00	131.250,00	0,00	0,00	0,00
36	000716/SKPD/04/1/2021	PAPAN TIDAK MELINTANG JALAN	0,00	106.250,00	0,00	106.250,00	0,00	106.250,00	0,00	106.250,00	0,00	0,00	0,00
37	000717/SKPD/04/1/2021	PAPAN TIDAK MELINTANG JALAN	0,00	131.250,00	0,00	131.250,00	0,00	131.250,00	0,00	131.250,00	0,00	0,00	0,00
38	000718/SKPD/04/1/2021	PAPAN TIDAK MELINTANG JALAN	0,00	94.791,67	0,00	94.791,67	0,00	94.791,67	0,00	94.791,67	0,00	0,00	0,00
39	000719/SKPD/04/1/2021	PAPAN TIDAK MELINTANG JALAN	0,00	42.187,50	0,00	42.187,50	0,00	42.187,50	0,00	42.187,50	0,00	0,00	0,00
40	000720/SKPD/04/1/2021	PAPAN TIDAK MELINTANG JALAN	0,00	229.166,67	0,00	229.166,67	0,00	229.166,67	0,00	229.166,67	0,00	0,00	0,00
41	000721/SKPD/04/1/2021	PAPAN TIDAK MELINTANG JALAN	0,00	143.750,00	0,00	143.750,00	0,00	143.750,00	0,00	143.750,00	0,00	0,00	0,00
42	000722/SKPD/04/1/2021	PAPAN TIDAK MELINTANG JALAN	0,00	1.406.250,00	0,00	1.406.250,00	0,00	1.406.250,00	0,00	1.406.250,00	0,00	0,00	0,00
43	000723/SKPD/04/1/2021	PAPAN TIDAK MELINTANG JALAN	0,00	225.000,00	0,00	225.000,00	0,00	225.000,00	0,00	225.000,00	0,00	0,00	0,00
44	000724/SKPD/04/1/2021	PAPAN TIDAK MELINTANG JALAN	0,00	1.150.000,00	0,00	1.150.000,00	0,00	1.150.000,00	0,00	1.150.000,00	0,00	0,00	0,00
45	000739/SKPD/04/1/2021	PAPAN TIDAK MELINTANG JALAN	0,00	1.722.656,25	0,00	1.722.656,25	0,00	1.722.656,25	0,00	1.722.656,25	0,00	0,00	0,00
46	000740/SKPD/04/1/2021	PAPAN TIDAK MELINTANG JALAN	0,00	1.265.625,00	0,00	1.265.625,00	0,00	1.265.625,00	0,00	1.265.625,00	0,00	0,00	0,00
47	000741/SKPD/04/1/2021	PAPAN TIDAK MELINTANG JALAN	0,00	843.750,00	0,00	843.750,00	0,00	843.750,00	0,00	843.750,00	0,00	0,00	0,00
48	000742/SKPD/04/1/2021	PAPAN TIDAK MELINTANG JALAN	0,00	151.875,00	0,00	151.875,00	0,00	151.875,00	0,00	151.875,00	0,00	0,00	0,00
49	000743/SKPD/04/1/2021	PAPAN TIDAK MELINTANG JALAN	0,00	168.750,00	0,00	168.750,00	0,00	168.750,00	0,00	168.750,00	0,00	0,00	0,00

NO	NO SKPD	JENIS PAJAK REKLAME	PENETAPAN			JUMLAH	REALISASI			JUMLAH	PIUTANG 2022	KOREKSI	PIUTANG 2022
			2022	PENGAKUAN 2021 ATAS PENETAPAN 2022	SKPKDB-2021		2022	PENGAKUAN 2021 ATAS PENETAPAN 2022	SKPKDB-2021				
50	000744/SKPD/04/1/2021	PAPAN TIDAK MELINTANG JALAN	0,00	210.937,50	0,00	210.937,50	0,00	210.937,50	0,00	210.937,50	0,00	0,00	0,00
51	000752/SKPD/04/1/2021	PAPAN TIDAK MELINTANG JALAN	0,00	210.937,50	0,00	210.937,50	0,00	210.937,50	0,00	210.937,50	0,00	0,00	0,00
52	000784/SKPD/04/1/2021	PAPAN TIDAK MELINTANG JALAN	0,00	403.875,00	0,00	403.875,00	0,00	403.875,00	0,00	403.875,00	0,00	0,00	0,00
53	000785/SKPD/04/1/2021	PAPAN TIDAK MELINTANG JALAN	0,00	403.875,00	0,00	403.875,00	0,00	403.875,00	0,00	403.875,00	0,00	0,00	0,00
54	000786/SKPD/04/1/2021	PAPAN TIDAK MELINTANG JALAN	0,00	403.875,00	0,00	403.875,00	0,00	403.875,00	0,00	403.875,00	0,00	0,00	0,00
55	000787/SKPD/04/1/2021	PAPAN TIDAK MELINTANG JALAN	0,00	403.875,00	0,00	403.875,00	0,00	403.875,00	0,00	403.875,00	0,00	0,00	0,00
56	000788/SKPD/04/1/2021	PAPAN TIDAK MELINTANG JALAN	0,00	403.875,00	0,00	403.875,00	0,00	403.875,00	0,00	403.875,00	0,00	0,00	0,00
57	000789/SKPD/04/1/2021	PAPAN TIDAK MELINTANG JALAN	0,00	403.875,00	0,00	403.875,00	0,00	403.875,00	0,00	403.875,00	0,00	0,00	0,00
58	000920/SKPD/04/1/2021	PAPAN TIDAK MELINTANG JALAN	0,00	39.062,50	0,00	39.062,50	0,00	39.062,50	0,00	39.062,50	0,00	0,00	0,00
59	000921/SKPD/04/1/2021	PAPAN TIDAK MELINTANG JALAN	0,00	39.062,50	0,00	39.062,50	0,00	39.062,50	0,00	39.062,50	0,00	0,00	0,00
60	000922/SKPD/04/1/2021	PAPAN TIDAK MELINTANG JALAN	0,00	39.062,50	0,00	39.062,50	0,00	39.062,50	0,00	39.062,50	0,00	0,00	0,00
61	000923/SKPD/04/1/2021	PAPAN TIDAK MELINTANG JALAN	0,00	39.062,50	0,00	39.062,50	0,00	39.062,50	0,00	39.062,50	0,00	0,00	0,00
62	000924/SKPD/04/1/2021	PAPAN TIDAK MELINTANG JALAN	0,00	39.062,50	0,00	39.062,50	0,00	39.062,50	0,00	39.062,50	0,00	0,00	0,00
63	000925/SKPD/04/1/2021	PAPAN TIDAK MELINTANG JALAN	0,00	39.062,50	0,00	39.062,50	0,00	39.062,50	0,00	39.062,50	0,00	0,00	0,00
64	000927/SKPD/04/1/2021	PAPAN TIDAK MELINTANG JALAN	0,00	605.812,50	0,00	605.812,50	0,00	605.812,50	0,00	605.812,50	0,00	0,00	0,00
65	000928/SKPD/04/1/2021	PAPAN TIDAK MELINTANG JALAN	0,00	605.812,50	0,00	605.812,50	0,00	605.812,50	0,00	605.812,50	0,00	0,00	0,00
67	000934/SKPD/04/1/2021	PAPAN TIDAK MELINTANG JALAN	0,00	253.125,00	0,00	253.125,00	0,00	253.125,00	0,00	253.125,00	0,00	0,00	0,00
68	000939/SKPD/04/1/2021	PAPAN TIDAK MELINTANG JALAN	0,00	1.750.781,25	0,00	1.750.781,25	0,00	1.750.781,25	0,00	1.750.781,25	0,00	0,00	0,00
69	000940/SKPD/04/1/2021	PAPAN TIDAK MELINTANG JALAN	0,00	686.812,50	0,00	686.812,50	0,00	686.812,50	0,00	686.812,50	0,00	0,00	0,00
70	001075/SKPD/04/1/2021	PAPAN TIDAK MELINTANG JALAN	0,00	1.689.453,13	0,00	1.689.453,13	0,00	1.689.453,13	0,00	1.689.453,13	0,00	0,00	0,00
71	001079/SKPD/04/1/2021	PAPAN TIDAK MELINTANG JALAN	0,00	1.256.250,00	0,00	1.256.250,00	0,00	1.256.250,00	0,00	1.256.250,00	0,00	0,00	0,00
73	001093/SKPD/04/1/2021	PAPAN TIDAK MELINTANG JALAN	0,00	1.023.437,50	0,00	1.023.437,50	0,00	1.023.437,50	0,00	1.023.437,50	0,00	0,00	0,00
74	001094/SKPD/04/1/2021	PAPAN TIDAK MELINTANG JALAN	0,00	1.096.875,00	0,00	1.096.875,00	0,00	1.096.875,00	0,00	1.096.875,00	0,00	0,00	0,00
75	001095/SKPD/04/1/2021	PAPAN TIDAK MELINTANG JALAN	0,00	956.250,00	0,00	956.250,00	0,00	956.250,00	0,00	956.250,00	0,00	0,00	0,00
76	001160/SKPD/04/1/2021	PAPAN TIDAK MELINTANG JALAN	0,00	2.362.500,00	1.687.500,00	4.050.000,00	0,00	-	4.050.000,00	4.050.000,00	0,00		0,00
77	001205/SKPD/04/1/2021	PAPAN TIDAK MELINTANG JALAN	0,00	2.855.250,00	0,00	2.855.250,00	0,00	2.855.250,00	0,00	2.855.250,00	0,00	0,00	0,00
78	001207/SKPD/04/1/2021	PAPAN TIDAK MELINTANG JALAN	0,00	1.546.875,00	0,00	1.546.875,00	0,00	1.546.875,00	0,00	1.546.875,00	0,00	0,00	0,00
79	001239/SKPD/04/1/2021	PAPAN TIDAK MELINTANG JALAN	0,00	1.350.000,00	0,00	1.350.000,00	0,00	1.350.000,00	0,00	1.350.000,00	0,00	0,00	0,00
80	001240/SKPD/04/1/2021	PAPAN TIDAK MELINTANG JALAN	0,00	2.317.968,75	0,25	2.317.969,00	0,00	2.317.968,50	0,00	2.317.968,50	0,50	0,00	0,50
81	001248/SKPD/04/1/2021	PAPAN TIDAK MELINTANG JALAN	0,00	2.700.000,00	0,00	2.700.000,00	0,00	2.700.000,00	0,00	2.700.000,00	0,00	0,00	0,00
82	001250/SKPD/04/1/2021	PAPAN TIDAK MELINTANG JALAN	0,00	121.500,00	0,00	121.500,00	0,00	121.500,00	0,00	121.500,00	0,00	0,00	0,00
83	001251/SKPD/04/1/2021	PAPAN TIDAK MELINTANG JALAN	0,00	182.250,00	0,00	182.250,00	0,00	182.250,00	0,00	182.250,00	0,00	0,00	0,00
84	001256/SKPD/04/1/2021	PAPAN TIDAK MELINTANG JALAN	0,00	2.100.000,00	0,00	2.100.000,00	0,00	2.100.000,00	0,00	2.100.000,00	0,00	0,00	0,00
85	001326/SKPD/04/1/2021	PAPAN TIDAK MELINTANG JALAN	0,00	8.215.625,00	0,00	8.215.625,00	0,00	8.215.625,00	0,00	8.215.625,00	0,00	0,00	0,00
86	001365/SKPD/04/1/2021	PAPAN TIDAK MELINTANG JALAN	0,00	3.037.500,00	0,00	3.037.500,00	0,00	3.037.500,00	0,00	3.037.500,00	0,00	0,00	0,00
87	001376/SKPD/04/1/2021	PAPAN TIDAK MELINTANG JALAN	0,00	632.812,50	0,00	632.812,50	0,00	632.812,50	0,00	632.812,50	0,00	0,00	0,00
88	001377/SKPD/04/1/2021	PAPAN TIDAK MELINTANG JALAN	0,00	1.875.000,00	0,00	1.875.000,00	0,00	1.875.000,00	0,00	1.875.000,00	0,00	0,00	0,00
89	001378/SKPD/04/1/2021	PAPAN TIDAK MELINTANG JALAN	0,00	1.800.000,00	0,00	1.800.000,00	0,00	1.800.000,00	0,00	1.800.000,00	0,00	0,00	0,00
90	001379/SKPD/04/1/2021	PAPAN TIDAK MELINTANG JALAN	0,00	4.062.500,00	0,00	4.062.500,00	0,00	4.062.500,00	0,00	4.062.500,00	0,00	0,00	0,00
91	001380/SKPD/04/1/2021	PAPAN TIDAK MELINTANG JALAN	0,00	416.666,67	0,00	416.666,67	0,00	416.666,67	0,00	416.666,67	0,00	0,00	0,00
92	001384/SKPD/04/1/2021	PAPAN TIDAK MELINTANG JALAN	0,00	4.399.312,50	0,00	4.399.312,50	0,00	4.399.312,50	0,00	4.399.312,50	0,00	0,00	0,00
93	001390/SKPD/04/1/2021	PAPAN TIDAK MELINTANG JALAN	0,00	1.929.375,00	0,00	1.929.375,00	0,00	1.929.375,00	0,00	1.929.375,00	0,00	0,00	0,00
94	001391/SKPD/04/1/2021	PAPAN TIDAK MELINTANG JALAN	0,00	253.125,00	0,00	253.125,00	0,00	253.125,00	0,00	253.125,00	0,00	0,00	0,00
95	001392/SKPD/04/1/2021	PAPAN TIDAK MELINTANG JALAN	0,00	101.250,00	0,00	101.250,00	0,00	101.250,00	0,00	101.250,00	0,00	0,00	0,00
96	001396/SKPD/04/1/2021	PAPAN TIDAK MELINTANG JALAN	0,00	488.769,58	0,00	488.769,58	0,00	488.769,58	0,00	488.769,58	0,00	0,00	0,00
97	001397/SKPD/04/1/2021	PAPAN TIDAK MELINTANG JALAN	0,00	781.250,00	0,00	781.250,00	0,00	781.250,00	0,00	781.250,00	0,00	0,00	0,00
98	001398/SKPD/04/1/2021	PAPAN TIDAK MELINTANG JALAN	0,00	735.677,08	0,00	735.677,08	0,00	735.677,08	0,00	735.677,08	0,00	0,00	0,00
99	001399/SKPD/04/1/2021	PAPAN TIDAK MELINTANG JALAN	0,00	390.625,00	0,00	390.625,00	0,00	390.625,00	0,00	390.625,00	0,00	0,00	0,00
100	001400/SKPD/04/1/2021	PAPAN TIDAK MELINTANG JALAN	0,00	1.041.666,67	0,00	1.041.666,67	0,00	1.041.666,67	0,00	1.041.666,67	0,00	0,00	0,00
101	001401/SKPD/04/1/2021	PAPAN TIDAK MELINTANG JALAN	0,00	950.000,00	0,00	950.000,00	0,00	950.000,00	0,00	950.000,00	0,00	0,00	0,00
102	001498/SKPD/04/1/2021	PAPAN TIDAK MELINTANG JALAN	0,00	3.037.500,00	0,00	3.037.500,00	0,00	3.037.500,00	0,00	3.037.500,00	0,00	0,00	0,00
103	001535/SKPD/04/1/2021	PAPAN TIDAK MELINTANG JALAN	0,00	323.437,50	0,00	323.437,50	0,00	323.437,50	0,00	323.437,50	0,00	0,00	0,00
104	001536/SKPD/04/1/2021	PAPAN TIDAK MELINTANG JALAN	0,00	379.687,50	0,00	379.687,50	0,00	379.687,50	0,00	379.687,50	0,00	0,00	0,00

NO	NO SKPD	JENIS PAJAK REKLAME	PENETAPAN			JUMLAH	REALISASI			JUMLAH	PIUTANG 2022	KOREKSI	PIUTANG 2022
			2022	PENGAKUAN 2021 ATAS PENETAPAN 2022	SKPKDB-2021		2022	PENGAKUAN 2021 ATAS PENETAPAN 2022	SKPKDB-2021				
105	001537/SKPD/04/1/2021	PAPAN TIDAK MELINTANG JALAN	0,00	323.437,50	0,00	323.437,50	0,00	323.437,50	0,00	323.437,50	0,00	0,00	0,00
106	001538/SKPD/04/1/2021	PAPAN TIDAK MELINTANG JALAN	0,00	253.125,00	0,00	253.125,00	0,00	253.125,00	0,00	253.125,00	0,00	0,00	0,00
107	001539/SKPD/04/1/2021	PAPAN TIDAK MELINTANG JALAN	0,00	89.062,50	0,00	89.062,50	0,00	89.062,50	0,00	89.062,50	0,00	0,00	0,00
108	001544/SKPD/04/1/2021	PAPAN TIDAK MELINTANG JALAN	0,00	328.050,00	0,00	328.050,00	0,00	328.050,00	0,00	328.050,00	0,00	0,00	0,00
109	001545/SKPD/04/1/2021	PAPAN TIDAK MELINTANG JALAN	0,00	1.822.500,00	0,00	1.822.500,00	0,00	1.822.500,00	0,00	1.822.500,00	0,00	0,00	0,00
110	001548/SKPD/04/1/2021	PAPAN TIDAK MELINTANG JALAN	0,00	759.375,00	0,00	759.375,00	0,00	759.375,00	0,00	759.375,00	0,00	0,00	0,00
111	001549/SKPD/04/1/2021	PAPAN TIDAK MELINTANG JALAN	0,00	1.293.750,00	0,00	1.293.750,00	0,00	1.293.750,00	0,00	1.293.750,00	0,00	0,00	0,00
112	001553/SKPD/04/1/2021	PAPAN TIDAK MELINTANG JALAN	0,00	337.500,00	0,00	337.500,00	0,00	337.500,00	0,00	337.500,00	0,00	0,00	0,00
113	001554/SKPD/04/1/2021	PAPAN TIDAK MELINTANG JALAN	0,00	4.500.000,00	0,00	4.500.000,00	0,00	4.500.000,00	0,00	4.500.000,00	0,00	0,00	0,00
114	001555/SKPD/04/1/2021	PAPAN TIDAK MELINTANG JALAN	0,00	1.208.671,88	0,00	1.208.671,88	0,00	1.208.671,88	0,00	1.208.671,88	0,00	0,00	0,00
115	001556/SKPD/04/1/2021	PAPAN TIDAK MELINTANG JALAN	0,00	1.771.875,00	0,00	1.771.875,00	0,00	1.771.875,00	0,00	1.771.875,00	0,00	0,00	0,00
117	001618/SKPD/04/1/2021	PAPAN TIDAK MELINTANG JALAN	0,00	3.906.250,00	0,00	3.906.250,00	0,00	3.906.250,00	0,00	3.906.250,00	0,00	0,00	0,00
118	001645/SKPD/04/1/2021	PAPAN TIDAK MELINTANG JALAN	0,00	2.151.562,50	0,00	2.151.562,50	0,00	2.151.562,50	0,00	2.151.562,50	0,00	0,00	0,00
119	001646/SKPD/04/1/2021	PAPAN TIDAK MELINTANG JALAN	0,00	812.531,25	0,00	812.531,25	0,00	812.531,25	0,00	812.531,25	0,00	0,00	0,00
120	001647/SKPD/04/1/2021	PAPAN TIDAK MELINTANG JALAN	0,00	4.885.312,50	0,00	4.885.312,50	0,00	4.885.312,50	0,00	4.885.312,50	0,00	0,00	0,00
121	001648/SKPD/04/1/2021	PAPAN TIDAK MELINTANG JALAN	0,00	1.139.062,50	0,00	1.139.062,50	0,00	1.139.062,50	0,00	1.139.062,50	0,00	0,00	0,00
122	001649/SKPD/04/1/2021	PAPAN TIDAK MELINTANG JALAN	0,00	885.937,50	0,00	885.937,50	0,00	885.937,50	0,00	885.937,50	0,00	0,00	0,00
123	001650/SKPD/04/1/2021	PAPAN TIDAK MELINTANG JALAN	0,00	1.437.500,00	0,00	1.437.500,00	0,00	1.437.500,00	0,00	1.437.500,00	0,00	0,00	0,00
124	001697/SKPD/04/1/2021	PAPAN TIDAK MELINTANG JALAN	0,00	2.506.510,42	0,00	2.506.510,42	0,00	2.506.510,42	0,00	2.506.510,42	0,00	0,00	0,00
125	001699/SKPD/04/1/2021	PAPAN TIDAK MELINTANG JALAN	0,00	421.875,00	0,00	421.875,00	0,00	421.875,00	0,00	421.875,00	0,00	0,00	0,00
126	001701/SKPD/04/1/2021	PAPAN TIDAK MELINTANG JALAN	0,00	3.543.750,00	0,00	3.543.750,00	0,00	3.543.750,00	0,00	3.543.750,00	0,00	0,00	0,00
127	001706/SKPD/04/1/2021	PAPAN TIDAK MELINTANG JALAN	0,00	15.331.250,00	0,00	15.331.250,00	0,00	15.331.250,00	0,00	15.331.250,00	0,00	0,00	0,00
128	001707/SKPD/04/1/2021	PAPAN TIDAK MELINTANG JALAN	0,00	3.935.937,50	0,00	3.935.937,50	0,00	3.935.937,50	0,00	3.935.937,50	0,00	0,00	0,00
129	001708/SKPD/04/1/2021	PAPAN TIDAK MELINTANG JALAN	0,00	703.125,00	0,00	703.125,00	0,00	703.125,00	0,00	703.125,00	0,00	0,00	0,00
130	001709/SKPD/04/1/2021	PAPAN TIDAK MELINTANG JALAN	0,00	7.270.312,50	660.937,50	7.931.250,00	0,00	-	7.931.250,00	7.931.250,00	0,00	0,00	0,00
131	001712/SKPD/04/1/2021	PAPAN TIDAK MELINTANG JALAN	0,00	263.541,67	0,00	263.541,67	0,00	263.541,67	0,00	263.541,67	0,00	0,00	0,00
132	001732/SKPD/04/1/2021	PAPAN TIDAK MELINTANG JALAN	0,00	885.937,50	0,00	885.937,50	0,00	885.937,50	0,00	885.937,50	0,00	0,00	0,00
133	001841/SKPD/04/1/2021	PAPAN TIDAK MELINTANG JALAN	0,00	3.540.625,00	0,00	3.540.625,00	0,00	3.540.625,00	0,00	3.540.625,00	0,00	0,00	0,00
JUMLAH 2021			-	171.055.647,44	2.348.437,75	173.404.085,19	-	161.422.834,69	11.981.250,00	173.404.084,69	0,50	0,00	0,50
JANUARI 2022													
1	000024/SKPD/04/1/2022	REKLAME PAPAN	337.500,00	0,00	0,00	337.500,00	337.500,00	0,00	0,00	337.500,00	0,00	0,00	0,00
2	000025/SKPD/04/1/2022	REKLAME PAPAN	337.500,00	0,00	0,00	337.500,00	337.500,00	0,00	0,00	337.500,00	0,00	0,00	0,00
3	000035/SKPD/04/1/2022	REKLAME PAPAN	1.250.000,00	0,00	0,00	1.250.000,00	1.250.000,00	0,00	0,00	1.250.000,00	0,00	0,00	0,00
4	000037/SKPD/04/1/2022	REKLAME PAPAN	506.250,00	0,00	0,00	506.250,00	506.250,00	0,00	0,00	506.250,00	0,00	0,00	0,00
5	000038/SKPD/04/1/2022	REKLAME PAPAN	1.406.250,00	0,00	0,00	1.406.250,00	1.406.250,00	0,00	0,00	1.406.250,00	0,00	0,00	0,00
6	000041/SKPD/04/1/2022	REKLAME PAPAN	3.750.000,00	0,00	0,00	3.750.000,00	3.750.000,00	0,00	0,00	3.750.000,00	0,00	0,00	0,00
7	000094/SKPD/04/1/2022	REKLAME PAPAN	1.171.875,00	0,00	0,00	1.171.875,00	1.171.875,00	0,00	0,00	1.171.875,00	0,00	0,00	0,00
8	000096/SKPD/04/1/2022	REKLAME PAPAN	3.750.000,00	0,00	0,00	3.750.000,00	3.750.000,00	0,00	0,00	3.750.000,00	0,00	0,00	0,00
9	000097/SKPD/04/1/2022	REKLAME PAPAN	562.500,00	0,00	0,00	562.500,00	562.500,00	0,00	0,00	562.500,00	0,00	0,00	0,00
11	000111/SKPD/04/1/2022	REKLAME PAPAN	253.125,00	0,00	0,00	253.125,00	253.125,00	0,00	0,00	253.125,00	0,00	0,00	0,00
12	000114/SKPD/04/1/2022	REKLAME PAPAN	506.250,00	0,00	0,00	506.250,00	-	0,00	0,00	-	506.250,00	0,00	506.250,00
13	000137/SKPD/04/1/2022	REKLAME PAPAN	1.059.375,00	0,00	0,00	1.059.375,00	1.059.375,00	0,00	0,00	1.059.375,00	0,00	0,00	0,00
14	000139/SKPD/04/1/2022	REKLAME PAPAN	234.375,00	0,00	0,00	234.375,00	234.375,00	0,00	0,00	234.375,00	0,00	0,00	0,00
15	000141/SKPD/04/1/2022	REKLAME PAPAN	625.000,00	0,00	0,00	625.000,00	625.000,00	0,00	0,00	625.000,00	0,00	0,00	0,00
16	000142/SKPD/04/1/2022	REKLAME PAPAN	572.916,67	0,00	0,00	572.916,67	572.916,67	0,00	0,00	572.916,67	0,00	0,00	0,00
17	000143/SKPD/04/1/2022	REKLAME PAPAN	1.093.750,00	0,00	0,00	1.093.750,00	1.093.750,00	0,00	0,00	1.093.750,00	0,00	0,00	0,00
18	000144/SKPD/04/1/2022	REKLAME PAPAN	2.320.920,00	0,00	0,00	2.320.920,00	2.320.920,00	0,00	0,00	2.320.920,00	0,00	0,00	0,00
19	000146/SKPD/04/1/2022	REKLAME PAPAN	3.750.000,00	0,00	0,00	3.750.000,00	3.750.000,00	0,00	0,00	3.750.000,00	0,00	0,00	0,00
21	000148/SKPD/04/1/2022	REKLAME PAPAN	212.500,00	0,00	0,00	212.500,00	212.500,00	0,00	0,00	212.500,00	0,00	0,00	0,00
22	000149/SKPD/04/1/2022	REKLAME PAPAN	318.750,00	0,00	0,00	318.750,00	318.750,00	0,00	0,00	318.750,00	0,00	0,00	0,00
23	000150/SKPD/04/1/2022	REKLAME PAPAN	262.500,00	0,00	0,00	262.500,00	262.500,00	0,00	0,00	262.500,00	0,00	0,00	0,00
24	000151/SKPD/04/1/2022	REKLAME PAPAN	625.000,00	0,00	0,00	625.000,00	625.000,00	0,00	0,00	625.000,00	0,00	0,00	0,00
25	000152/SKPD/04/1/2022	REKLAME PAPAN	468.750,00	0,00	0,00	468.750,00	468.750,00	0,00	0,00	468.750,00	0,00	0,00	0,00

NO	NO SKPD	JENIS PAJAK REKLAME	PENETAPAN			JUMLAH	REALISASI			JUMLAH	PIUTANG 2022	KOREKSI	PIUTANG 2022
			2022	PENGAKUAN 2021 ATAS PENETAPAN 2022	SKPKDB-2021		2022	PENGAKUAN 2021 ATAS PENETAPAN 2022	SKPKDB-2021				
26	000153/SKPD/04/1/2022	REKLAME PAPAN	1.575.000,00	0,00	0,00	1.575.000,00	1.575.000,00	0,00	0,00	1.575.000,00	0,00	0,00	0,00
27	000162/SKPD/04/1/2022	REKLAME PAPAN	625.000,00	0,00	0,00	625.000,00	625.000,00	0,00	0,00	625.000,00	0,00	0,00	0,00
28	000163/SKPD/04/1/2022	REKLAME PAPAN	1.282.437,50	0,00	0,00	1.282.437,50	1.282.437,50	0,00	0,00	1.282.437,50	0,00	0,00	0,00
FEBRUARI 2022			-	0,00	0,00	-	-	0,00	0,00	-	0,00	0,00	0,00
1	000209/SKPD/04/1/2022	REKLAME PAPAN	161.132,81	0,00	0,00	161.132,81	161.132,81	0,00	0,00	161.132,81	0,00	0,00	0,00
2	000210/SKPD/04/1/2022	REKLAME PAPAN	1.068.750,00	0,00	0,00	1.068.750,00	1.068.750,00	0,00	0,00	1.068.750,00	0,00	0,00	0,00
3	000214/SKPD/04/1/2022	REKLAME PAPAN	3.453.125,00	0,00	0,00	3.453.125,00	3.453.125,00	0,00	0,00	3.453.125,00	0,00	0,00	0,00
4	000246/SKPD/04/1/2022	REKLAME PAPAN	962.500,00	0,00	0,00	962.500,00	962.500,00	0,00	0,00	962.500,00	0,00	0,00	0,00
5	000247/SKPD/04/1/2022	REKLAME PAPAN	422.086,00	0,00	0,00	422.086,00	422.086,00	0,00	0,00	422.086,00	0,00	0,00	0,00
6	000248/SKPD/04/1/2022	REKLAME PAPAN	506.250,00	0,00	0,00	506.250,00	506.250,00	0,00	0,00	506.250,00	0,00	0,00	0,00
10	000279/SKPD/04/1/2022	REKLAME PAPAN	312.500,00	0,00	0,00	312.500,00	312.500,00	0,00	0,00	312.500,00	0,00	0,00	0,00
11	000098/SKPD/04/1/2019	REKLAME PAPAN	-	0,00	0,00	-	-	0,00	0,00	-	0,00	0,00	0,00
12	000305/SKPD/04/1/2022	REKLAME PAPAN	520.833,33	0,00	0,00	520.833,33	520.833,33	0,00	0,00	520.833,33	0,00	0,00	0,00
13	000306/SKPD/04/1/2022	REKLAME PAPAN	437.500,00	0,00	0,00	437.500,00	437.500,00	0,00	0,00	437.500,00	0,00	0,00	0,00
14	000307/SKPD/04/1/2022	REKLAME PAPAN	2.100.115,63	0,00	0,00	2.100.115,63	2.100.115,63	0,00	0,00	2.100.115,63	0,00	0,00	0,00
15	000308/SKPD/04/1/2022	REKLAME PAPAN	1.617.187,50	0,00	0,00	1.617.187,50	1.617.187,50	0,00	0,00	1.617.187,50	0,00	0,00	0,00
16	000309/SKPD/04/1/2022	REKLAME PAPAN	5.837.500,00	0,00	0,00	5.837.500,00	5.837.500,00	0,00	0,00	5.837.500,00	0,00	0,00	0,00
17	000310/SKPD/04/1/2022	REKLAME PAPAN	506.250,00	0,00	0,00	506.250,00	506.250,00	0,00	0,00	506.250,00	0,00	0,00	0,00
18	000311/SKPD/04/1/2022	REKLAME PAPAN	506.250,00	0,00	0,00	506.250,00	506.250,00	0,00	0,00	506.250,00	0,00	0,00	0,00
19	000312/SKPD/04/1/2022	REKLAME PAPAN	506.250,00	0,00	0,00	506.250,00	506.250,00	0,00	0,00	506.250,00	0,00	0,00	0,00
20	000313/SKPD/04/1/2022	REKLAME PAPAN	4.382.812,50	0,00	0,00	4.382.812,50	4.382.812,50	0,00	0,00	4.382.812,50	0,00	0,00	0,00
21	000314/SKPD/04/1/2022	REKLAME PAPAN	4.050.000,00	0,00	0,00	4.050.000,00	4.050.000,00	0,00	0,00	4.050.000,00	0,00	0,00	0,00
22	000315/SKPD/04/1/2022	REKLAME PAPAN	862.500,00	0,00	0,00	862.500,00	862.500,00	0,00	0,00	862.500,00	0,00	0,00	0,00
23	000316/SKPD/04/1/2022	REKLAME PAPAN	1.012.500,00	0,00	0,00	1.012.500,00	1.012.500,00	0,00	0,00	1.012.500,00	0,00	0,00	0,00
24	000317/SKPD/04/1/2022	REKLAME PAPAN	1.012.500,00	0,00	0,00	1.012.500,00	1.012.500,00	0,00	0,00	1.012.500,00	0,00	0,00	0,00
25	000318/SKPD/04/1/2022	REKLAME PAPAN	506.250,00	0,00	0,00	506.250,00	506.250,00	0,00	0,00	506.250,00	0,00	0,00	0,00
26	000321SKPD/04/1/2022	REKLAME PAPAN	918.000,00	0,00	0,00	918.000,00	918.000,00	0,00	0,00	918.000,00	0,00	0,00	0,00
26	000322/SKPD/04/1/2022	REKLAME PAPAN	2.884.218,75	0,00	0,00	2.884.218,75	2.884.218,75	0,00	0,00	2.884.218,75	0,00	0,00	0,00
MARET			-	0,00	0,00	-	-	0,00	0,00	-	0,00	0,00	0,00
3	000446/SKPD/04/1/2022	REKLAME PAPAN	781.250,00	0,00	0,00	781.250,00	781.250,00	0,00	0,00	781.250,00	0,00	0,00	0,00
4	000447/SKPD/04/1/2022	REKLAME PAPAN	3.628.125,00	0,00	0,00	3.628.125,00	3.628.125,00	0,00	0,00	3.628.125,00	0,00	0,00	0,00
5	000448/SKPD/04/1/2022	REKLAME PAPAN	1.009.687,50	0,00	0,00	1.009.687,50	1.009.687,50	0,00	0,00	1.009.687,50	0,00	0,00	0,00
6	000449/SKPD/04/1/2022	REKLAME PAPAN	1.009.687,50	0,00	0,00	1.009.687,50	1.009.687,50	0,00	0,00	1.009.687,50	0,00	0,00	0,00
7	000450/SKPD/04/1/2022	REKLAME PAPAN	1.009.687,50	0,00	0,00	1.009.687,50	1.009.687,50	0,00	0,00	1.009.687,50	0,00	0,00	0,00
8	000451/SKPD/04/1/2022	REKLAME PAPAN	1.009.687,50	0,00	0,00	1.009.687,50	1.009.687,50	0,00	0,00	1.009.687,50	0,00	0,00	0,00
9	000452/SKPD/04/1/2022	REKLAME PAPAN	1.009.687,50	0,00	0,00	1.009.687,50	1.009.687,50	0,00	0,00	1.009.687,50	0,00	0,00	0,00
11	000455/SKPD/04/1/2022	REKLAME PAPAN	4.218.750,00	0,00	0,00	4.218.750,00	4.218.750,00	0,00	0,00	4.218.750,00	0,00	0,00	0,00
13	000456/SKPD/04/1/2022	REKLAME PAPAN	1.042.708,33	0,00	0,00	1.042.708,33	1.042.708,33	0,00	0,00	1.042.708,33	0,00	0,00	0,00
14	000457/SKPD/04/1/2022	REKLAME PAPAN	464.062,50	0,00	0,00	464.062,50	464.062,50	0,00	0,00	464.062,50	0,00	0,00	0,00
15	000458/SKPD/04/1/2022	REKLAME PAPAN	1.145.833,33	0,00	0,00	1.145.833,33	1.145.833,33	0,00	0,00	1.145.833,33	0,00	0,00	0,00
21	000465/SKPD/04/1/2022	REKLAME PAPAN	807.750,00	0,00	0,00	807.750,00	807.750,00	0,00	0,00	807.750,00	0,00	0,00	0,00
22	000466/SKPD/04/1/2022	REKLAME PAPAN	807.750,00	0,00	0,00	807.750,00	807.750,00	0,00	0,00	807.750,00	0,00	0,00	0,00
23	000467/SKPD/04/1/2022	REKLAME PAPAN	959.625,00	0,00	0,00	959.625,00	959.625,00	0,00	0,00	959.625,00	0,00	0,00	0,00
24	000468/SKPD/04/1/2022	REKLAME PAPAN	807.750,00	0,00	0,00	807.750,00	807.750,00	0,00	0,00	807.750,00	0,00	0,00	0,00
25	000469/SKPD/04/1/2022	REKLAME PAPAN	807.750,00	0,00	0,00	807.750,00	807.750,00	0,00	0,00	807.750,00	0,00	0,00	0,00
26	000470/SKPD/04/1/2022	REKLAME PAPAN	807.750,00	0,00	0,00	807.750,00	807.750,00	0,00	0,00	807.750,00	0,00	0,00	0,00
27	000471/SKPD/04/1/2022	REKLAME PAPAN	605.812,50	0,00	0,00	605.812,50	605.812,50	0,00	0,00	605.812,50	0,00	0,00	0,00
28	000472/SKPD/04/1/2022	REKLAME PAPAN	605.812,50	0,00	0,00	605.812,50	605.812,50	0,00	0,00	605.812,50	0,00	0,00	0,00
29	000473/SKPD/04/1/2022	REKLAME PAPAN	189.843,75	0,00	0,00	189.843,75	189.843,75	0,00	0,00	189.843,75	0,00	0,00	0,00
APRIL			-	0,00	0,00	-	-	0,00	0,00	-	0,00	0,00	0,00
1	000495/SKPD/04/1/2022	REKLAME PAPAN	2.587.500,00	0,00	0,00	2.587.500,00	2.587.500,00	0,00	0,00	2.587.500,00	0,00	0,00	0,00
3	000511/SKPD/04/1/2022	REKLAME PAPAN	2.343.750,00	0,00	0,00	2.343.750,00	2.343.750,00	0,00	0,00	2.343.750,00	0,00	0,00	0,00
3	000512/SKPD/04/1/2022	REKLAME PAPAN	379.687,50	0,00	0,00	379.687,50	379.687,50	0,00	0,00	379.687,50	0,00	0,00	0,00

NO	NO SKPD	JENIS PAJAK REKLAME	PENETAPAN			JUMLAH	REALISASI			JUMLAH	PIUTANG 2022	KOREKSI	PIUTANG 2022
			2022	PENGAKUAN 2021 ATAS PENETAPAN 2022	SKPKDB-2021		2022	PENGAKUAN 2021 ATAS PENETAPAN 2022	SKPKDB-2021				
4	000513/SKPD/04/1/2022	REKLAME PAPAN	2.278.125,00	0,00	0,00	2.278.125,00	2.278.125,00	0,00	0,00	2.278.125,00	0,00	0,00	0,00
5	000514/SKPD/04/1/2022	REKLAME PAPAN	1.518.750,00	0,00	0,00	1.518.750,00	1.518.750,00	0,00	0,00	1.518.750,00	0,00	0,00	0,00
6	000515/SKPD/04/1/2022	REKLAME PAPAN	3.684.234,38	0,00	0,00	3.684.234,38	3.684.234,38	0,00	0,00	3.684.234,38	0,00	0,00	0,00
7	000517/SKPD/04/1/2022	REKLAME PAPAN	4.200.000,00	0,00	0,00	4.200.000,00	4.200.000,00	0,00	0,00	4.200.000,00	0,00	0,00	0,00
8	000520/SKPD/04/1/2022	REKLAME PAPAN	781.250,00	0,00	0,00	781.250,00	781.250,00	0,00	0,00	781.250,00	0,00	0,00	0,00
9	000521/SKPD/04/1/2022	REKLAME PAPAN	143.229,17	0,00	0,00	143.229,17	143.229,17	0,00	0,00	143.229,17	0,00	0,00	0,00
12	000561/SKPD/04/1/2022	REKLAME PAPAN	3.037.500,00	0,00	0,00	3.037.500,00	3.037.500,00	0,00	0,00	3.037.500,00	0,00	0,00	0,00
MEI			-	0,00	0,00	-	-	0,00	0,00	-	0,00	0,00	0,00
1	000586/SKPD/04/1/2022	REKLAME PAPAN	1.237.500,00	0,00	0,00	1.237.500,00	1.237.500,00	0,00	0,00	1.237.500,00	0,00	0,00	0,00
2	000587/SKPD/04/1/2022	REKLAME PAPAN	937.500,00	0,00	0,00	937.500,00	937.500,00	0,00	0,00	937.500,00	0,00	0,00	0,00
3	000588/SKPD/04/1/2022	REKLAME PAPAN	2.500.000,00	0,00	0,00	2.500.000,00	2.500.000,00	0,00	0,00	2.500.000,00	0,00	0,00	0,00
4	000589/SKPD/04/1/2022	REKLAME PAPAN	450.000,00	0,00	0,00	450.000,00	450.000,00	0,00	0,00	450.000,00	0,00	0,00	0,00
5	000590/SKPD/04/1/2022	REKLAME PAPAN	287.500,00	0,00	0,00	287.500,00	287.500,00	0,00	0,00	287.500,00	0,00	0,00	0,00
6	000603/SKPD/04/1/2022	REKLAME PAPAN	2.362.500,00	0,00	0,00	2.362.500,00	2.362.500,00	0,00	0,00	2.362.500,00	0,00	0,00	0,00
7	000665/SKPD/04/1/2022	REKLAME PAPAN	1.145.833,25	0,00	0,00	1.145.833,25	1.145.833,25	0,00	0,00	1.145.833,25	0,00	0,00	0,00
9	000689/SKPD/04/1/2022	REKLAME PAPAN	3.075.000,00	0,00	0,00	3.075.000,00	3.075.000,00	0,00	0,00	3.075.000,00	0,00	0,00	0,00
10	000691/SKPD/04/1/2022	REKLAME PAPAN	2.362.500,00	0,00	0,00	2.362.500,00	2.362.500,00	0,00	0,00	2.362.500,00	0,00	0,00	0,00
11	000710/SKPD/04/1/2022	REKLAME PAPAN	3.375.000,00	0,00	0,00	3.375.000,00		0,00	0,00		3.375.000,00	0,00	3.375.000,00
14	000721/SKPD/04/1/2022	REKLAME PAPAN	262.500,00	0,00	0,00	262.500,00	262.500,00	0,00	0,00	262.500,00	0,00	0,00	0,00
15	000722/SKPD/04/1/2022	REKLAME PAPAN	212.500,00	0,00	0,00	212.500,00	212.500,00	0,00	0,00	212.500,00	0,00	0,00	0,00
16	000723/SKPD/04/1/2022	REKLAME PAPAN	262.500,00	0,00	0,00	262.500,00	262.500,00	0,00	0,00	262.500,00	0,00	0,00	0,00
17	000725/SKPD/04/1/2022	REKLAME PAPAN	1.145.833,25	0,00	0,00	1.145.833,25	1.145.833,25	0,00	0,00	1.145.833,25	0,00	0,00	0,00
18	000731/SKPD/04/1/2022	REKLAME PAPAN	3.796.875,00	0,00	0,00	3.796.875,00	3.796.875,00	0,00	0,00	3.796.875,00	0,00	0,00	0,00
JUNI			-	0,00	0,00	-	-	0,00	0,00	-	0,00	0,00	0,00
1	000827/SKPD/04/1/2022	REKLAME PAPAN	686.812,50	0,00	0,00	686.812,50	686.812,50	0,00	0,00	686.812,50	0,00	0,00	0,00
2	000828/SKPD/04/1/2022	REKLAME PAPAN	1.750.781,25	0,00	0,00	1.750.781,25	1.750.781,25	0,00	0,00	1.750.781,25	0,00	0,00	0,00
3	000829/SKPD/04/1/2022	REKLAME PAPAN	1.113.750,00	0,00	0,00	1.113.750,00	1.113.750,00	0,00	0,00	1.113.750,00	0,00	0,00	0,00
4	000830/SKPD/04/1/2022	REKLAME PAPAN	468.750,00	0,00	0,00	468.750,00	468.750,00	0,00	0,00	468.750,00	0,00	0,00	0,00
5	000831/SKPD/04/1/2022	REKLAME PAPAN	546.875,00	0,00	0,00	546.875,00	546.875,00	0,00	0,00	546.875,00	0,00	0,00	0,00
6	000832/SKPD/04/1/2022	REKLAME PAPAN	2.804.484,38	0,00	0,00	2.804.484,38	2.804.484,38	0,00	0,00	2.804.484,38	0,00	0,00	0,00
7	000839/SKPD/04/1/2022	REKLAME PAPAN	273.437,50	0,00	0,00	273.437,50	273.437,50	0,00	0,00	273.437,50	0,00	0,00	0,00
8	000840/SKPD/04/1/2022	REKLAME PAPAN	273.437,50	0,00	0,00	273.437,50	273.437,50	0,00	0,00	273.437,50	0,00	0,00	0,00
9	000841/SKPD/04/1/2022	REKLAME PAPAN	273.437,50	0,00	0,00	273.437,50	273.437,50	0,00	0,00	273.437,50	0,00	0,00	0,00
10	000842/SKPD/04/1/2022	REKLAME PAPAN	273.437,50	0,00	0,00	273.437,50	273.437,50	0,00	0,00	273.437,50	0,00	0,00	0,00
11	000845/SKPD/04/1/2022	REKLAME PAPAN	273.437,50	0,00	0,00	273.437,50	273.437,50	0,00	0,00	273.437,50	0,00	0,00	0,00
12	000847/SKPD/04/1/2022	REKLAME PAPAN	273.437,50	0,00	0,00	273.437,50	273.437,50	0,00	0,00	273.437,50	0,00	0,00	0,00
13	000853/SKPD/04/1/2022	REKLAME PAPAN	2.300.000,00	0,00	0,00	2.300.000,00	2.300.000,00	0,00	0,00	2.300.000,00	0,00	0,00	0,00
14	000868/SKPD/04/1/2022	REKLAME PAPAN	1.029.947,92	0,00	0,00	1.029.947,92	1.029.947,92	0,00	0,00	1.029.947,92	0,00	0,00	0,00
15	000869/SKPD/04/1/2022	REKLAME PAPAN	1.458.333,33	0,00	0,00	1.458.333,33	1.458.333,33	0,00	0,00	1.458.333,33	0,00	0,00	0,00
16	000870/SKPD/04/1/2022	REKLAME PAPAN	1.093.750,00	0,00	0,00	1.093.750,00	1.093.750,00	0,00	0,00	1.093.750,00	0,00	0,00	0,00
17	000871/SKPD/04/1/2022	REKLAME PAPAN	684.277,42	0,00	0,00	684.277,42	684.277,42	0,00	0,00	684.277,42	0,00	0,00	0,00
18	000872/SKPD/04/1/2022	REKLAME PAPAN	546.875,00	0,00	0,00	546.875,00	546.875,00	0,00	0,00	546.875,00	0,00	0,00	0,00
19	000879/SKPD/04/1/2022	REKLAME PAPAN	807.750,00	0,00	0,00	807.750,00	807.750,00	0,00	0,00	807.750,00	0,00	0,00	0,00
20	000880/SKPD/04/1/2022	REKLAME PAPAN	807.750,00	0,00	0,00	807.750,00	807.750,00	0,00	0,00	807.750,00	0,00	0,00	0,00
21	000881/SKPD/04/1/2022	REKLAME PAPAN	807.750,00	0,00	0,00	807.750,00	807.750,00	0,00	0,00	807.750,00	0,00	0,00	0,00
22	000882/SKPD/04/1/2022	REKLAME PAPAN	959.625,00	0,00	0,00	959.625,00	959.625,00	0,00	0,00	959.625,00	0,00	0,00	0,00
23	000883/SKPD/04/1/2022	REKLAME PAPAN	807.750,00	0,00	0,00	807.750,00	807.750,00	0,00	0,00	807.750,00	0,00	0,00	0,00
24	000884/SKPD/04/1/2022	REKLAME PAPAN	807.750,00	0,00	0,00	807.750,00	807.750,00	0,00	0,00	807.750,00	0,00	0,00	0,00
25	000885/SKPD/04/1/2022	REKLAME PAPAN	165.379,25	0,00	0,00	165.379,25	165.379,25	0,00	0,00	165.379,25	0,00	0,00	0,00
26	000888/SKPD/04/1/2022	REKLAME PAPAN	39.062,50	0,00	0,00	39.062,50	39.062,50	0,00	0,00	39.062,50	0,00	0,00	0,00
27	000889/SKPD/04/1/2022	REKLAME PAPAN	39.062,50	0,00	0,00	39.062,50	39.062,50	0,00	0,00	39.062,50	0,00	0,00	0,00
28	000890/SKPD/04/1/2022	REKLAME PAPAN	39.062,50	0,00	0,00	39.062,50	39.062,50	0,00	0,00	39.062,50	0,00	0,00	0,00
29	000891/SKPD/04/1/2022	REKLAME PAPAN	39.062,50	0,00	0,00	39.062,50	39.062,50	0,00	0,00	39.062,50	0,00	0,00	0,00

NO	NO SKPD	JENIS PAJAK REKLAME	PENETAPAN			JUMLAH	REALISASI			JUMLAH	PIUTANG 2022	KOREKSI	PIUTANG 2022
			2022	PENGAKUAN 2021 ATAS PENETAPAN 2022	SKPKDB-2021		2022	PENGAKUAN 2021 ATAS PENETAPAN 2022	SKPKDB-2021				
30	000892/SKPD/04/1/2022	REKLAME PAPAN	1.689.453,13	0,00	0,00	1.689.453,13	1.689.453,13	0,00	0,00	1.689.453,13	0,00	0,00	0,00
	JULI		-	0,00	0,00	-	-	0,00	0,00	-	0,00	0,00	0,00
2	000896/SKPD/04/1/2022	REKLAME PAPAN	15.802.734,38	0,00	0,00	15.802.734,38	15.802.734,38	0,00	0,00	15.802.734,38	0,00	0,00	0,00
8	000920/SKPD/04/1/2022	REKLAME PAPAN	1.145.833,25	0,00	0,00	1.145.833,25	1.145.833,25	0,00	0,00	1.145.833,25	0,00	0,00	0,00
9	000998/SKPD/04/1/2022	REKLAME PAPAN	1.050.000,00	0,00	0,00	1.050.000,00	1.050.000,00	0,00	0,00	1.050.000,00	0,00	0,00	0,00
11	001016/SKPD/04/1/2022	REKLAME PAPAN	137.816,04	0,00	0,00	137.816,04	137.816,04	0,00	0,00	137.816,04	0,00	0,00	0,00
12	001017/SKPD/04/1/2022	REKLAME PAPAN	137.816,04	0,00	0,00	137.816,04	137.816,04	0,00	0,00	137.816,04	0,00	0,00	0,00
13	001018/SKPD/04/1/2022	REKLAME PAPAN	137.816,04	0,00	0,00	137.816,04	137.816,04	0,00	0,00	137.816,04	0,00	0,00	0,00
14	001019/SKPD/04/1/2022	REKLAME PAPAN	137.816,04	0,00	0,00	137.816,04	137.816,04	0,00	0,00	137.816,04	0,00	0,00	0,00
15	001020/SKPD/04/1/2022	REKLAME PAPAN	1.562.500,00	0,00	0,00	1.562.500,00	1.562.500,00	0,00	0,00	1.562.500,00	0,00	0,00	0,00
16	001021/SKPD/04/1/2022	REKLAME PAPAN	345.312,50	0,00	0,00	345.312,50	345.312,50	0,00	0,00	345.312,50	0,00	0,00	0,00
17	001028/SKPD/04/1/2022	REKLAME PAPAN	187.500,00	0,00	0,00	187.500,00	187.500,00	0,00	0,00	187.500,00	0,00	0,00	0,00
18	001029/SKPD/04/1/2022	REKLAME PAPAN	26.562,50	0,00	0,00	26.562,50	26.562,50	0,00	0,00	26.562,50	0,00	0,00	0,00
19	001030/SKPD/04/1/2022	REKLAME PAPAN	2.317.969,00	0,00	0,00	2.317.969,00	2.317.969,00	0,00	0,00	2.317.969,00	0,00	0,00	0,00
20	001035/SKPD/04/1/2022	REKLAME PAPAN	438.750,00	0,00	0,00	438.750,00	438.750,00	0,00	0,00	438.750,00	0,00	0,00	0,00
	AGUSTUS		-	0,00	0,00	-	-	0,00	0,00	-	0,00	0,00	0,00
1	001054/SKPD/04/1/2022	REKLAME PAPAN	1.145.833,25	0,00	0,00	1.145.833,25	1.145.833,25	0,00	0,00	1.145.833,25	0,00	0,00	0,00
2	001067/SKPD/04/1/2022	REKLAME PAPAN	2.884.583,33	0,00	0,00	2.884.583,33	2.884.583,33	0,00	0,00	2.884.583,33	0,00	0,00	0,00
3	001075/SKPD/04/1/2022	REKLAME PAPAN	1.687.500,00	0,00	0,00	1.687.500,00	-	0,00	0,00	-	1.687.500,00	0,00	1.687.500,00
4	001076/SKPD/04/1/2022	REKLAME PAPAN	675.000,00	0,00	0,00	675.000,00	675.000,00	0,00	0,00	675.000,00	0,00	0,00	0,00
5	001081/SKPD/04/1/2022	REKLAME PAPAN	1.645.593,83	0,00	0,00	1.645.593,83	1.645.593,83	0,00	0,00	1.645.593,83	0,00	0,00	0,00
6	001098/SKPD/04/1/2022	REKLAME PAPAN	1.476.562,50	0,00	0,00	1.476.562,50	1.476.562,50	0,00	0,00	1.476.562,50	0,00	0,00	0,00
7	001110/SKPD/04/1/2022	REKLAME PAPAN	525.000,00	0,00	0,00	525.000,00	525.000,00	0,00	0,00	525.000,00	0,00	0,00	0,00
9	001158/SKPD/04/1/2022	REKLAME PAPAN	110.252,83	0,00	0,00	110.252,83	110.252,83	0,00	0,00	110.252,83	0,00	0,00	0,00
10	001159/SKPD/04/1/2022	REKLAME PAPAN	1.145.833,25	0,00	0,00	1.145.833,25	1.145.833,25	0,00	0,00	1.145.833,25	0,00	0,00	0,00
	SEPTEMBER		-	0,00	0,00	-	-	0,00	0,00	-	0,00	0,00	0,00
1	001160/SKPD/04/1/2022	REKLAME PAPAN	1.350.000,00	0,00	0,00	1.350.000,00	1.350.000,00	0,00	0,00	1.350.000,00	0,00	0,00	0,00
2	001183/SKPD/04/1/2022	REKLAME PAPAN	475.000,00	0,00	0,00	475.000,00	475.000,00	0,00	0,00	475.000,00	0,00	0,00	0,00
3	001184/SKPD/04/1/2022	REKLAME PAPAN	1.012.500,00	0,00	0,00	1.012.500,00	1.012.500,00	0,00	0,00	1.012.500,00	0,00	0,00	0,00
4	001185/SKPD/04/1/2022	REKLAME PAPAN	110.252,83	0,00	0,00	110.252,83	110.252,83	0,00	0,00	110.252,83	0,00	0,00	0,00
5	001186/SKPD/04/1/2022	REKLAME PAPAN	210.937,50	0,00	0,00	210.937,50	210.937,50	0,00	0,00	210.937,50	0,00	0,00	0,00
7	001199/SKPD/04/1/2022	REKLAME PAPAN	438.750,00	0,00	0,00	438.750,00	438.750,00	0,00	0,00	438.750,00	0,00	0,00	0,00
8	001210/SKPD/04/1/2022	REKLAME PAPAN	900.000,00	0,00	0,00	900.000,00	900.000,00	0,00	0,00	900.000,00	0,00	0,00	0,00
9	001226/SKPD/04/1/2022	REKLAME PAPAN	126.562,50	0,00	0,00	126.562,50	126.562,50	0,00	0,00	126.562,50	0,00	0,00	0,00
10	001227/SKPD/04/1/2022	REKLAME PAPAN	964.687,50	0,00	0,00	964.687,50	964.687,50	0,00	0,00	964.687,50	0,00	0,00	0,00
	OKTOBER		-	0,00	0,00	-	-	0,00	0,00	-	0,00	0,00	0,00
1	001287/SKPD/04/1/2022	REKLAME PAPAN	746.875,00	0,00	0,00	746.875,00	-	0,00	0,00	-	746.875,00	0,00	746.875,00
2	001298/SKPD/04/1/2022	REKLAME PAPAN	1.145.833,25	0,00	0,00	1.145.833,25	1.145.833,25	0,00	0,00	1.145.833,25	0,00	0,00	0,00
3	001328/SKPD/04/1/2022	REKLAME PAPAN	1.012.500,00	0,00	0,00	1.012.500,00	1.012.500,00	0,00	0,00	1.012.500,00	0,00	0,00	0,00
4	001331/SKPD/04/1/2022	REKLAME PAPAN	140.625,00	0,00	0,00	140.625,00	140.625,00	0,00	0,00	140.625,00	0,00	0,00	0,00
6	001386/SKPD/04/1/2022	REKLAME PAPAN	1.466.437,50	0,00	0,00	1.466.437,50	1.466.437,50	0,00	0,00	1.466.437,50	0,00	0,00	0,00
7	001403/SKPD/04/1/2022	REKLAME PAPAN	1.096.875,00	0,00	0,00	1.096.875,00	1.096.875,00	0,00	0,00	1.096.875,00	0,00	0,00	0,00
8	001404/SKPD/04/1/2022	REKLAME PAPAN	107.812,50	0,00	0,00	107.812,50	107.812,50	0,00	0,00	107.812,50	0,00	0,00	0,00
9	001405/SKPD/04/1/2022	REKLAME PAPAN	107.812,50	0,00	0,00	107.812,50	107.812,50	0,00	0,00	107.812,50	0,00	0,00	0,00
10	001406/SKPD/04/1/2022	REKLAME PAPAN	126.562,50	0,00	0,00	126.562,50	126.562,50	0,00	0,00	126.562,50	0,00	0,00	0,00
11	001407/SKPD/04/1/2022	REKLAME PAPAN	126.562,50	0,00	0,00	126.562,50	126.562,50	0,00	0,00	126.562,50	0,00	0,00	0,00
12	001417/SKPD/04/1/2022	REKLAME PAPAN	126.562,50	0,00	0,00	126.562,50	126.562,50	0,00	0,00	126.562,50	0,00	0,00	0,00
13	001420/SKPD/04/1/2022	REKLAME PAPAN	379.687,50	0,00	0,00	379.687,50	379.687,50	0,00	0,00	379.687,50	0,00	0,00	0,00
14	001422/SKPD/04/1/2022	REKLAME PAPAN	1.628.437,50	0,00	0,00	1.628.437,50	1.628.437,50	0,00	0,00	1.628.437,50	0,00	0,00	0,00
15	001425/SKPD/04/1/2022	REKLAME PAPAN	1.431.000,00	0,00	0,00	1.431.000,00	1.431.000,00	0,00	0,00	1.431.000,00	0,00	0,00	0,00
16	001427/SKPD/04/1/2022	REKLAME PAPAN	717.187,50	0,00	0,00	717.187,50	717.187,50	0,00	0,00	717.187,50	0,00	0,00	0,00
21	001448/SKPD/04/1/2022	REKLAME PAPAN	3.398.437,50	0,00	0,00	3.398.437,50	3.398.437,50	0,00	0,00	3.398.437,50	0,00	0,00	0,00
22	001451/SKPD/04/1/2022	REKLAME PAPAN	5.400.000,00	0,00	0,00	5.400.000,00	-	0,00	0,00	-	5.400.000,00	0,00	5.400.000,00

NO	NO SKPD	JENIS PAJAK REKLAME	PENETAPAN			JUMLAH	REALISASI			JUMLAH	PIUTANG 2022	KOREKSI	PIUTANG 2022
			2022	PENGAKUAN 2021 ATAS PENETAPAN 2022	SKPKDB-2021		2022	PENGAKUAN 2021 ATAS PENETAPAN 2022	SKPKDB-2021				
23	001452/SKPD/04/1/2022	REKLAME PAPAN	820.312,50	0,00	0,00	820.312,50	820.312,50	0,00	0,00	820.312,50	0,00	0,00	0,00
24	001453/SKPD/04/1/2022	REKLAME PAPAN	1.378.125,00	0,00	0,00	1.378.125,00	1.378.125,00	0,00	0,00	1.378.125,00	0,00	0,00	0,00
25	001464/SKPD/04/1/2022	REKLAME PAPAN	421.875,00	0,00	0,00	421.875,00	421.875,00	0,00	0,00	421.875,00	0,00	0,00	0,00
	NOVEMBER		-	0,00	0,00	-	-	0,00	0,00	-	0,00	0,00	0,00
1	001556/SKPD/04/1/2022	REKLAME PAPAN	104.166,67	0,00	0,00	104.166,67	104.166,67	0,00	0,00	104.166,67	0,00	0,00	0,00
2	001558/SKPD/04/1/2022	REKLAME PAPAN	106.250,00	0,00	0,00	106.250,00	106.250,00	0,00	0,00	106.250,00	0,00	0,00	0,00
3	001559/SKPD/04/1/2022	REKLAME PAPAN	26.562,50	0,00	0,00	26.562,50	26.562,50	0,00	0,00	26.562,50	0,00	0,00	0,00
4	001595/SKPD/04/1/2022	REKLAME PAPAN	501.302,08	0,00	0,00	501.302,08	501.302,08	0,00	0,00	501.302,08	0,00	0,00	0,00
5	001596/SKPD/04/1/2022	REKLAME PAPAN	84.375,00	0,00	0,00	84.375,00	84.375,00	0,00	0,00	84.375,00	0,00	0,00	0,00
6	001599/SKPD/04/1/2022	REKLAME PAPAN	843.750,00	0,00	0,00	843.750,00	843.750,00	0,00	0,00	843.750,00	0,00	0,00	0,00
7	001600/SKPD/04/1/2022	REKLAME PAPAN	215.625,00	0,00	0,00	215.625,00	-	0,00	0,00	-	215.625,00	0,00	215.625,00
8	001601/SKPD/04/1/2022	REKLAME PAPAN	159.375,00	0,00	0,00	159.375,00	-	0,00	0,00	-	159.375,00	0,00	159.375,00
9	001602/SKPD/04/1/2022	REKLAME PAPAN	26.041,67	0,00	0,00	26.041,67	26.041,67	0,00	0,00	26.041,67	0,00	0,00	0,00
10	001603/SKPD/04/1/2022	REKLAME PAPAN	3.037.500,00	0,00	0,00	3.037.500,00	3.037.500,00	0,00	0,00	3.037.500,00	0,00	0,00	0,00
11	001604/SKPD/04/1/2022	REKLAME PAPAN	431.250,00	0,00	0,00	431.250,00	431.250,00	0,00	0,00	431.250,00	0,00	0,00	0,00
12	001605/SKPD/04/1/2022	REKLAME PAPAN	253.125,00	0,00	0,00	253.125,00	253.125,00	0,00	0,00	253.125,00	0,00	0,00	0,00
13	001606/SKPD/04/1/2022	REKLAME PAPAN	539.062,50	0,00	0,00	539.062,50	539.062,50	0,00	0,00	539.062,50	0,00	0,00	0,00
14	001608/SKPD/04/1/2022	REKLAME PAPAN	1.432.812,50	0,00	0,00	1.432.812,50	1.432.812,50	0,00	0,00	1.432.812,50	0,00	0,00	0,00
15	001609/SKPD/04/1/2022	REKLAME PAPAN	168.750,00	0,00	0,00	168.750,00	168.750,00	0,00	0,00	168.750,00	0,00	0,00	0,00
16	001610/SKPD/04/1/2022	REKLAME PAPAN	506.250,00	0,00	0,00	506.250,00	506.250,00	0,00	0,00	506.250,00	0,00	0,00	0,00
17	001611/SKPD/04/1/2022	REKLAME PAPAN	506.250,00	0,00	0,00	506.250,00	506.250,00	0,00	0,00	506.250,00	0,00	0,00	0,00
18	001612/SKPD/04/1/2022	REKLAME PAPAN	506.250,00	0,00	0,00	506.250,00	506.250,00	0,00	0,00	506.250,00	0,00	0,00	0,00
19	001613/SKPD/04/1/2022	REKLAME PAPAN	506.250,00	0,00	0,00	506.250,00	506.250,00	0,00	0,00	506.250,00	0,00	0,00	0,00
21	001616/SKPD/04/1/2022	REKLAME PAPAN	3.750.000,00	0,00	0,00	3.750.000,00	3.750.000,00	0,00	0,00	3.750.000,00	0,00	0,00	0,00
22	001618/SKPD/04/1/2022	REKLAME PAPAN	-	0,00	0,00	-	-	0,00	0,00	-	0,00	0,00	0,00
24	001624/SKPD/04/1/2022	REKLAME PAPAN	-	0,00	0,00	-	-	0,00	0,00	-	0,00	0,00	0,00
25	001630/SKPD/04/1/2022	REKLAME PAPAN	1.145.833,25	0,00	0,00	1.145.833,25	1.145.833,25	0,00	0,00	1.145.833,25	0,00	0,00	0,00
26	001631/SKPD/04/1/2022	REKLAME PAPAN	112.500,00	0,00	0,00	112.500,00	-	0,00	0,00	-	112.500,00	0,00	112.500,00
27	001633/SKPD/04/1/2022	REKLAME PAPAN	632.812,50	0,00	0,00	632.812,50	632.812,50	0,00	0,00	632.812,50	0,00	0,00	0,00
28	001635/SKPD/04/1/2022	REKLAME PAPAN	36.562,50	0,00	0,00	36.562,50	36.562,50	0,00	0,00	36.562,50	0,00	0,00	0,00
	DESEMBER		-	0,00	0,00	-	-	0,00	0,00	-	0,00	0,00	0,00
1	001643/SKPD/04/1/2022	REKLAME PAPAN	23.958,33	0,00	0,00	23.958,33	23.958,33	0,00	0,00	23.958,33	0,00	0,00	0,00
5	001684/SKPD/04/1/2022	REKLAME PAPAN	229.687,50	0,00	0,00	229.687,50	229.687,50	0,00	0,00	229.687,50	0,00	0,00	0,00
6	001705/SKPD/04/1/2022	REKLAME PAPAN	78.125,00	0,00	0,00	78.125,00	78.125,00	0,00	0,00	78.125,00	0,00	0,00	0,00
7	001742/SKPD/04/1/2022	REKLAME PAPAN	46.875,00	0,00	0,00	46.875,00	46.875,00	0,00	0,00	46.875,00	0,00	0,00	0,00
8	001769/SKPD/04/1/2022	REKLAME PAPAN	19.531,25	0,00	0,00	19.531,25	19.531,25	0,00	0,00	19.531,25	0,00	0,00	0,00
9	001770/SKPD/04/1/2022	REKLAME PAPAN	402.890,63	0,00	0,00	402.890,63	402.890,63	0,00	0,00	402.890,63	0,00	0,00	0,00
11	001772/SKPD/04/1/2022	REKLAME PAPAN	253.125,00	0,00	0,00	253.125,00	253.125,00	0,00	0,00	253.125,00	0,00	0,00	0,00
12	001776/SKPD/04/1/2022	REKLAME PAPAN	253.125,00	0,00	0,00	253.125,00	253.125,00	0,00	0,00	253.125,00	0,00	0,00	0,00
13	001778/SKPD/04/1/2022	REKLAME PAPAN	354.375,00	0,00	0,00	354.375,00	354.375,00	0,00	0,00	354.375,00	0,00	0,00	0,00
14	001779/SKPD/04/1/2022	REKLAME PAPAN	427.479,17	0,00	0,00	427.479,17	427.479,17	0,00	0,00	427.479,17	0,00	0,00	0,00
15	001787/SKPD/04/1/2022	REKLAME PAPAN	1.078.125,00	0,00	0,00	1.078.125,00	1.078.125,00	0,00	0,00	1.078.125,00	0,00	0,00	0,00
	JUMLAH 2022		316.928.618,81	-	-	316.928.618,81	304.725.493,81	-	-	304.725.493,81	12.203.125,00	0,00	12.203.125,00
	TOTAL		316.928.618,81	171.055.647,44	58.052.909,71	546.037.175,96	304.725.493,81	161.422.834,69	13.894.531,25	480.042.859,75	65.994.316,21	(0,04)	65.994.316,25



PEMERINTAH KOTA BIMA
LAPORAN PIUTANG PAJAK PENERANGAN JALAN
TAHUN 2021

Lampiran 5

NO	NAMA WAJIB PAJAK	PENETAPAN		JUMLAH	PENERIMAAN		JUMLAH	PIUTANG
		SKPD 2022	SKPDKB 2021		SKPD 2022	SKPDKB 2021		
1	PT. PLN BIMA	747.125.618,00	0,00	747.125.618,00	747.125.618,00	0,00	747.125.618,00	0,00
2	PT. PLN BIMA	773.729.728,00	0,00	773.729.728,00	773.729.728,00	0,00	773.729.728,00	0,00
3	PT. PLN BIMA	740.362.860,00	0,00	740.362.860,00	740.362.860,00	0,00	740.362.860,00	0,00
4	PT. PLN BIMA	752.251.264,00	0,00	752.251.264,00	752.251.264,00	0,00	752.251.264,00	0,00
5	PT. PLN BIMA	793.633.153,00	0,00	793.633.153,00	793.633.153,00	0,00	793.633.153,00	0,00
6	PT. PLN BIMA	784.337.781,00	0,00	784.337.781,00	784.337.781,00	0,00	784.337.781,00	0,00
7	PT. PLN BIMA	796.171.302,00	0,00	796.171.302,00	796.171.302,00	0,00	796.171.302,00	0,00
8	PT. PLN BIMA	774.205.128,00	0,00	774.205.128,00	774.205.128,00	0,00	774.205.128,00	0,00
9	PT. PLN BIMA	780.357.703,00	0,00	780.357.703,00	780.357.703,00	0,00	780.357.703,00	0,00
10	PT. PLN BIMA	807.523.970,00	0,00	807.523.970,00	807.523.970,00	0,00	807.523.970,00	0,00
11	PT. PLN BIMA	846.576.712,00	0,00	846.576.712,00	846.576.712,00	0,00	846.576.712,00	0,00
12	PT. PLN BIMA	847.507.296,00	0,00	847.507.296,00	847.507.296,00	0,00	847.507.296,00	0,00
JUMLAH		9.443.782.515,00	0,00	9.443.782.515,00	9.443.782.515,00	0,00	9.443.782.515,00	0,00



PEMERINTAH KOTA BIMA
LAPORAN UMUR PIUTANG PAJAK PARKIR
TAHUN 2022

Lampiran 6

NO	NAMA WAJIB PAJAK	PENETAPAN		JUMLAH	PENERIMAAN		JUMLAH	SALDO PIUTANG
		SKPD 2022	SKPDKB 2021		SKPD 2022	SKPDKB 2021		
1	PT BANK RAKYAT INDONESIA (PERSERO) TBK	16.896.000,00	0,00	16.896.000,00	16.896.000,00	0,00	16.896.000,00	0,00
2	PT BANK BRI SYARIAH	4.830.000,00	0,00	4.830.000,00	4.830.000,00	0,00	4.830.000,00	0,00
3	PT Bank NTB Syariah	12.000.000,00	0,00	12.000.000,00	12.000.000,00	0,00	12.000.000,00	0,00
4	PT. BANK NEGARA INDONESIA (PERSERO) TBK	18.000.000,00	0,00	18.000.000,00	16.500.000,00	0,00	16.500.000,00	1.500.000,00
5	PT. BANK SINARMAS TBK	6.300.000,00	0,00	6.300.000,00	6.300.000,00	0,00	6.300.000,00	0,00
6	PT. BANK MANDIRI (PERSERO) TBK	5.400.000,00	0,00	5.400.000,00	5.400.000,00	0,00	5.400.000,00	0,00
7	RS DR. AGUNG	2.640.000,00	0,00	2.640.000,00	2.640.000,00	0,00	2.640.000,00	0,00
8	BOLLY DEPT.STORE	9.000.000,00	0,00	9.000.000,00	9.000.000,00	0,00	9.000.000,00	0,00
9	CV. HOKKY RETAILINDO	12.000.000,00	0,00	12.000.000,00	12.000.000,00	0,00	12.000.000,00	0,00
10	MAI MART	4.872.000,00	0,00	4.872.000,00	4.872.000,00	0,00	4.872.000,00	0,00
11	SMA YES	3.780.000,00	0,00	3.780.000,00	3.780.000,00	0,00	3.780.000,00	0,00
12	ARTHA BIMA MALL	2.400.000,00	0,00	2.400.000,00	2.400.000,00	0,00	2.400.000,00	0,00
13	BARATA	0,00	196.250,00	196.250,00	0,00	0,00	0,00	196.250,00
14	KARAOKE FALCAO	0,00	550.000,00	550.000,00	0,00	0,00	0,00	550.000,00
15	SURF KAFE	960.000,00	0,00	960.000,00	960.000,00	0,00	960.000,00	0,00
16	AREMA	1.100.000,00	0,00	1.100.000,00	1.100.000,00	0,00	1.100.000,00	0,00
17	KFC BIMA	2.400.000,00	616.000,00	3.016.000,00	2.200.000,00	0,00	2.200.000,00	816.000,00
18	KLINIK ARSYAFI	1.800.000,00	0,00	1.800.000,00	1.800.000,00	0,00	1.800.000,00	0,00

NO	NAMA WAJIB PAJAK	PENETAPAN		JUMLAH	PENERIMAAN		JUMLAH	SALDO PIUTANG
		SKPD 2022	SKPDKB 2021		SKPD 2022	SKPDKB 2021		
19	PKU Muhammadiyah	5.400.000,00	0,00	5.400.000,00	5.400.000,00	0,00	5.400.000,00	0,00
20	BIMA TIRTA	0,00	0,00	0,00	0,00	0,00	0,00	0,00
21	PT.Sumber Alfaria Trijaya (Alfamart)	19.500.000,00	0,00	19.500.000,00	19.500.000,00	0,00	19.500.000,00	0,00
22	PT BANK BRI SYARIAH Jln. Kartini	3.300.000,00	0,00	3.300.000,00	3.300.000,00	0,00	3.300.000,00	0,00
23	PIZZA HUT	1.237.500,00	0,00	1.237.500,00	1.237.500,00	0,00	1.237.500,00	0,00
24	Indomart	2.200.000,00	0,00	2.200.000,00	800.000,00	0,00	800.000,00	1.400.000,00
	JUMLAH	136.015.500,00	1.362.250,00	137.377.750,00	132.915.500,00	0,00	132.915.500,00	4.462.250,00



PEMERINTAH KOTA BIMA
LAPORAN PIUTANG PAJAK AIR TANAH
TAHUN 2022

Lampiran 7

NO	NAMA WAJIB PAJAK	PENETAPAN		JUMLAH	PENERIMAAN		JUMLAH	SALDO PIUTANG
		SKPD 2022	SKPDKB 2021		SKPD 2022	SKPDKB 2021		
1	PDAM BIMA	0,00	29.551.590,00	29.551.590,00	0,00	0,00	0,00	29.551.590,00
2	UMAR HUSEN/ CV. MADINAH (AMDK HILWA)	0,00	4,80	4,80	0,00	4,80	4,80	0,00
3	Rosihan / CV. Tirta Alam Dodu (AMDK 55)	1.340.989,05	0,00	1.340.989,05	1.246.582,65	0,00	1.246.582,65	94.406,40
4	Haryanti / CV. Sinarmas Lestari (MORI)	6.449.414,40	0,00	6.449.414,40	5.938.732,80	0,00	5.938.732,80	510.681,60
5	Hasbullah / CV OIRO INDONESIA (AMDK OIROBION)	4.564.318,68	9,60	4.564.328,28	4.564.318,68	9,60	4.564.328,28	0,00
6	H. Muhammad / CV. Hilal	5.739.275,52	0,00	5.739.275,52	5.739.275,52	0,00	5.739.275,52	0,00
7	Bidan Agung Hadjar / RS Dr. AGUNG	3.307.392,00	2,40	3.307.394,40	3.307.392,00	2,40	3.307.394,40	0,00
8	Yayasan Salmah / KLINIK SALMAH HUSADAH	0,00	0,00	0,00	0,00	0,00	0,00	0,00
9	Indrawati, S.Ak / PKU Muhamadiyah	1.653.696,00	0,00	1.653.696,00	1.653.696,00	0,00	1.653.696,00	0,00
10	Candra Susanto / Hotel La'mbitu	1.918.080,00	0,00	1.918.080,00	1.918.080,00	0,00	1.918.080,00	0,00
11	Dedy Surianto Tan / Hotel Favorit	1.278.720,00	0,00	1.278.720,00	1.278.720,00	0,00	1.278.720,00	0,00
12	PT. PLN (PERSERO)	25.502.760,00	0,00	25.502.760,00	25.502.760,00	0,00	25.502.760,00	0,00
13	PT. Surya Madistrindo	1.121.952,00	0,00	1.121.952,00	1.121.952,00	0,00	1.121.952,00	0,00
14	PT Saka Agung Abadi	2.067.744,00	0,00	2.067.744,00	2.067.744,00	0,00	2.067.744,00	0,00
15	H. HARUN ZAKARIAH/Arema	1.706.736,00	0,00	1.706.736,00	1.706.736,00	0,00	1.706.736,00	0,00
	JUMLAH	56.651.077,65	29.551.606,80	86.202.684,45	56.045.989,65	16,80	56.046.006,45	30.156.678,00



PEMERINTAH KOTA BIMA
LAPORAN PIUTANG PAJAK SARANG BURUNG WALET
TAHUN 2022

Lampiran 8

NO	NAMA WAJIB PAJAK	PENETAPAN		JUMLAH	PENERIMAAN		JUMLAH	SALDO PIUTANG
		SKPD 2022	SKPDKB 2021		SKPD 2022	SKPDKB 2021		
1	Tjiang Very Ghandra	6.500.000,00	0,00	6.500.000,00	6.500.000,00	0,00	6.500.000,00	0,00
2	Kartiman	7.000.000,00	0,00	7.000.000,00	7.000.000,00	0,00	7.000.000,00	0,00
		13.500.000,00	0,00	13.500.000,00	13.500.000,00	0,00	13.500.000,00	0,00



PEMERINTAH KOTA BIMA
LAPORAN PIUTANG PAJAK MINERAL BUKAN LOGAM DAN BATUAN
TAHUN 2022

Lampiran 9

NO	TGL	NO SKPD	NAMA WAJIB PAJAK	PEKERJAAN	PENETAPAN			REALISASI			SALDO PIUTANG
					SKPD 2022	SKPDKB-2021	JUMLAH	SKPD 2022	SKPDKB-2021	JUMLAH	
PAJAK PASIR PASANGAN											
JANUARI											
1	4/1/2022	00003/SSPD/06/1/2022	KSM MATAHO	Pembangunan tangki septik skala individual perkotaan Kel. Lewirato	38.662,50	0,00	38.662,50	38.662,50	0,00	38.662,50	0,00
2	7/1/2022	00019/SSPD/06/1/2022	KSM OMPU KASIPARA	Pembangunan tangki septik skala individual	53.587,50	0,00	53.587,50	53.587,50	0,00	53.587,50	0,00
3	10/1/2022	00034/SSPD/06/1/2022	KSM JENALUMA	Pembangunan tangki septik skala individual perkotaan Kel. Sarae	44.475,00	0,00	44.475,00	44.475,00	0,00	44.475,00	0,00
4	18-01-2022	00094/SSPD/06/1/2022	KSM RABA WOSU	Pembangunan tangki septik skala individual	55.500,00	0,00	55.500,00	55.500,00	0,00	55.500,00	0,00
JULI											0,00
1	8/7/2022	002912/SSPD/06/1/2022	CV. MALINDA LADEN	Pningkatan jalan menuju mada oi sori kempa Kel. Ule	204.637,50	0,00	204.637,50	204.637,50	0,00	204.637,50	0,00
2	18/07/2022	002978/SSPD/06/1/2022	CV. SANG WAHANA	Rehabilitasi drainase lingkungan pelabuhan Kolo	235.687,50	0,00	235.687,50	235.687,50	0,00	235.687,50	0,00
3	18/07/2022	002979/SSPD/06/1/2022	CV. SANG WAHANA	Pembangunan jalan kelurahan Kolo	119.362,50	0,00	119.362,50	119.362,50	0,00	119.362,50	0,00
4	18/07/2022	002980/SSPD/06/1/2022	CV. SANG WAHANA	Pembangunan jalan lingkungan RT. 02	102.262,50	0,00	102.262,50	102.262,50	0,00	102.262,50	0,00
5	19/07/2022	002983/SSPD/06/1/2022	CV. CAKRAWALA	Pembangunan drainase kelurahan Santi	42.600,00	0,00	42.600,00	42.600,00	0,00	42.600,00	0,00
6	22/07/2022	003061/SSPD/06/1/2022	CV. AYYUBI PRATAMA	Peningkatan jalan baru RT. 12 s/d 16 lingkungan Muhajirin KEL. Jatiwangi	267.487,50	0,00	267.487,50	267.487,50	0,00	267.487,50	0,00
7	26/07/2022	003189/SSPD/06/1/2022	CV. PERJUANGAN	Pemasangan talud penahan banjir RT. 11 Kel. Ntobo	54.000,00	0,00	54.000,00	54.000,00	0,00	54.000,00	0,00
8	26/07/2022	003225/SSPD/06/1/2022	CV. MALINDA LADEN	Peningkatan jalan lingkungan Sarata Kel. Paruga	164.962,50	0,00	164.962,50	164.962,50	0,00	164.962,50	0,00
9	28/07/2022	003278/SSPD/06/1/2022	CV. BINTANG TIMUR	Pembangunan jalan lingkungan menuju kuburan Mande II dan III Kel. Mande	262.012,50	0,00	262.012,50	262.012,50	0,00	262.012,50	0,00
AGUSTUS											0,00
1	5/8/2022	003557/SSPD/06/1/2022	CV. DELISHA BERKARYA	Rabat gang kuburan Kel. Kolo	163.687,50	0,00	163.687,50	163.687,50	0,00	163.687,50	0,00
2	9/8/2022	003667/SSPD/06/1/2022	CV. AL - JIHAD	Normalisasi drainase Rt. 04 Rw. 02 Kel. Rabangodu Utara	61.725,00	0,00	61.725,00	61.725,00	0,00	61.725,00	0,00
3	10/8/2022	003686/SSPD/06/1/2022	CV. ZIKRI KARYA	Rehabilitasi dam sangga Kel. Kendo	289.650,00	0,00	289.650,00	289.650,00	0,00	289.650,00	0,00
4	11/8/2022	003706/SSPD/06/1/2022	CV. GERHANA	Rehabilitasi drainase jalan anggrek	73.950,00	0,00	73.950,00	73.950,00	0,00	73.950,00	0,00
5	11/8/2022	003712/SSPD/06/1/2022	CV. SEPAKAT BIMA	Penataan lapangan Bonto	58.425,00	0,00	58.425,00	58.425,00	0,00	58.425,00	0,00
6	12/8/2022	003724/SSPD/06/1/2022	CV. SINAR FAUZIAH	Pembangunan talud Kel. Nungga	141.975,00	0,00	141.975,00	141.975,00	0,00	141.975,00	0,00
7	15/08/2022	003712/SSPD/06/1/2022	CV. SALAJA MBOJO	Penataan lapangan Kel. Santi	3.375,00	0,00	3.375,00	3.375,00	0,00	3.375,00	0,00
8	16/08/2022	003771/SSPD/06/1/2022	CV. RUANG PROJECT	Pembangunan talud pemukiman Rt. 04 Kel. Penaraga	134.550,00	0,00	134.550,00	134.550,00	0,00	134.550,00	0,00
9	18/08/2022	003791/SSPD/06/1/2022	CV. KAWUNCU	Perkuatan tebing sungai Kel. Kendo	331.312,50	0,00	331.312,50	331.312,50	0,00	331.312,50	0,00
10	18/08/2022	003797/SSPD/06/1/2022	DENA BERSAUDARA	Rehabilitasi dan tutupan drainase Rt. 08 Rw. 07 Kel. Melayu	47.700,00	0,00	47.700,00	47.700,00	0,00	47.700,00	0,00
11	19/08/2022	003832/SSPD/06/1/2022	CV. MUTIARA HITAM	Peningkatan saluran pembuang lewijuambu Kel. Ule	252.337,50	0,00	252.337,50	252.337,50	0,00	252.337,50	0,00
12	19/08/2022	003840/SSPD/06/1/2022	CV. SEMPURNA	Pembangunan talud jalan lingkungan sambinae	129.487,50	0,00	129.487,50	129.487,50	0,00	129.487,50	0,00
13	23/08/2022	003924/SSPD/06/1/2022	CV. SINAR FAUZIAH	Pembangunan drainase rengge Nae Kel. Rontu	184.275,00	0,00	184.275,00	184.275,00	0,00	184.275,00	0,00
14	23/08/2022	003925/SSPD/06/1/2022	CV. GERHANA	Peningkatan jalan Rt. 02 Kel. Rabangodu Utara	248.812,50	0,00	248.812,50	248.812,50	0,00	248.812,50	0,00

NO	TGL	NO SKPD	NAMA WAJIB PAJAK	PEKERJAAN	PENETAPAN			REALISASI			SALDO PIUTANG
					SKPD 2022	SKPKDB-2021	JUMLAH	SKPD 2022	SKPKDB-2021	JUMLAH	
15	23/08/2022	003901/SSPD/06/1/2022	CV. CAKRAWALA	Pemeliharaan jalan lingkungan Rw. 02 Kel. Paruga	189.112,50	0,00	189.112,50	189.112,50	0,00	189.112,50	0,00
16	23/08/2022	003930/SSPD/06/1/2022	CV. PERJUANGAN	Pembuatan jalan ekonomi Rw. 01 s/d Rw. 03 Kel. Sadia	108.262,50	0,00	108.262,50	108.262,50	0,00	108.262,50	0,00
17	23/08/2022	003931/SSPD/06/1/2022	CV. SINAR FAUZHIAH	Peningkatan jalan lingkungan nggaro bae Kel. Rabadompu Barat	88.275,00	0,00	88.275,00	88.275,00	0,00	88.275,00	0,00
18	25/08/2022	003977/SSPD/06/1/2022	CV. MANDIRI USAHA SUKSES	Belanja modal taman (Pemasangan paving pondok kolo)	11.025,00	0,00	11.025,00	11.025,00	0,00	11.025,00	0,00
19	25/08/2022	003976/SSPD/06/1/2022	CV. ATIQA PERTAMA	Pembangunan talud lingkungan Niu Kel. Dara	297.937,50	0,00	297.937,50	297.937,50	0,00	297.937,50	0,00
20	25/08/2022	003978/SSPD/06/1/2022	CV. KARYA ABADI SEJATI	Pembuatan talud lingkungan kabanta	159.225,00	0,00	159.225,00	159.225,00	0,00	159.225,00	0,00
21	25/08/2022	004013/SSPD/06/1/2022	CV. PUTRI DALILAH	Pembangunan / rehabilitasi drainase Kel. Panggi	205.837,50	0,00	205.837,50	205.837,50	0,00	205.837,50	0,00
22	26/08/2022	004048/SSPD/06/1/2022	CV. MALINDA LADEN	Pembangunan drainase lingkungan kabanta	174.637,50	0,00	174.637,50	174.637,50	0,00	174.637,50	0,00
23	26/08/2022	004070/SSPD/06/1/2022	CV. AL - JIHAD	Rehabilitasi saluran pembuang Kel. Matakando	309.975,00	0,00	309.975,00	309.975,00	0,00	309.975,00	0,00
24	29/08/2022	004083/SSPD/06/1/2022	CV. MANDIRI PRIMA	Pemeliharaan / rehabilitasi kantor DPKB	37.012,50	0,00	37.012,50	37.012,50	0,00	37.012,50	0,00
25	29/08/2022	004107/SSPD/06/1/2022	CV. BINTANG TIMUR	Pembangunan talud jalan lingk Kel. Ntobo	148.837,50	0,00	148.837,50	148.837,50	0,00	148.837,50	0,00
26	30/08/2022	004112/SSPD/06/1/2022	CV. ARG PERMAI	Rehabilitasi dam Raba Fanda Kel. Dodu	227.737,50	0,00	227.737,50	227.737,50	0,00	227.737,50	0,00
27	22/08/2022		CV. RANS ANA PRATAMA	Pembayaran kekurangan rehab sanitasi jamban siswa/guru SDN 35	2.578,20	0,00	2.578,20	2.578,20	0,00	2.578,20	0,00
28	22/08/2022		CV. GERHANA	Pembayaran pembangunan dan rehabilitasi pagar SDN 10	5.812,97	0,00	5.812,97	5.812,97	0,00	5.812,97	0,00
29	22/08/2022		CV. LAMBO DIAO	Pembayaran pembangunan dan rehabilitasi pagar SDN 10	5,13	0,00	5,13	5,13	0,00	5,13	0,00
30	22/08/2022		CV. LAMBO DIAO	Pembayaran pembangunan dan rehabilitasi pagar SDN 68	6.380,66	0,00	6.380,66	6.380,66	0,00	6.380,66	0,00
31	22/08/2022		CV. KRAMAT	Pembayaran rehab jamban siswa/guru SDN 39	3.520,35	0,00	3.520,35	3.520,35	0,00	3.520,35	0,00
32	22/08/2022		CV. GRAND PERMATA	Pembayaran kekurangan rehab jamban siswa/guru TKN 05	2.939,46	0,00	2.939,46	2.939,46	0,00	2.939,46	0,00
33	22/08/2022		ARIF MAKMUR	Pembayaran kekurangan pembangunan/rehabilitasi pagar SDN 17	2.755,52	0,00	2.755,52	2.755,52	0,00	2.755,52	0,00
34	22/08/2022		CV. AZZAM GLOBAL	Pembayaran kekurangan pembangunan/rehabilitasi pagar SDN 24	5.724,17	0,00	5.724,17	5.724,17	0,00	5.724,17	0,00
35	22/08/2022		CV. GERHANA	Pembayaran kekurangan pembangunan/rehabilitasi pagar SDN 44	6.742,62	0,00	6.742,62	6.742,62	0,00	6.742,62	0,00
36	22/08/2022		CV. NCUHI WAWO	Pembayaran kekurangan pembangunan/rehabilitasi pagar SDN 63	6.833,21	0,00	6.833,21	6.833,21	0,00	6.833,21	0,00
37	22/08/2022		CV. RUANG PROJECT	Pembayaran kekurangan rehabilitasi jamban siswa TKN 20	3.606,44	0,00	3.606,44	3.606,44	0,00	3.606,44	0,00
38	22/08/2022		CV. MUTMAINAH	Pembayaran kekurangan bangunan kantor Dikbud	5.373,96	0,00	5.373,96	5.373,96	0,00	5.373,96	0,00
39	22/08/2022		CV. AL-IKHLAS	Pembayaran kekurangan pembangunan/rehabilitasi pagar SDN 12	5.324,95	0,00	5.324,95	5.324,95	0,00	5.324,95	0,00
40	22/08/2022		CV. RUANG PROJECT	Pembayaran kekurangan pembangunan dan rehabilitasi pagar SKB Kota Bima	6.571,13	0,00	6.571,13	6.571,13	0,00	6.571,13	0,00
41	22/08/2022		CV. MUTMAINAH	Pembayaran kekurangan pembangunan dan rehabilitasi pagar SDN 54	2.757,53	0,00	2.757,53	2.757,53	0,00	2.757,53	0,00
42	22/08/2022		CV. FATASILA	Pembayaran kekurangan pembangunan dan rehabilitasi pagar SDN 58	41,18	0,00	41,18	41,18	0,00	41,18	0,00
43	22/08/2022		CV. MANGGALA	Pembayaran kekurangan pembangunan dan rehabilitasi pagar SMPN 6	18.201,72	0,00	18.201,72	18.201,72	0,00	18.201,72	0,00
44	22/08/2022		CV. BINTANG TIMUR	Pembayaran kekurangan rehabilitasi sedang/berat pagar TK Negeri 1	36.622,96	0,00	36.622,96	36.622,96	0,00	36.622,96	0,00
45	22/08/2022		CV. IKHWANUL	Pembayaran kekurangan pembangunan dan rehabilitasi pagar SMPN 1	10.670,37	0,00	10.670,37	10.670,37	0,00	10.670,37	0,00
46	22/08/2022		CV. WINA PRATAMA	Pembayaran kekurangan ruang kelas TKN 10 Rabangudu Utara	2.254,76	0,00	2.254,76	2.254,76	0,00	2.254,76	0,00
47	22/08/2022		CV. IKHWANUL	Pembayaran kekurangan pembangunan/rehabilitasi SMPN 8	18.677,31	0,00	18.677,31	18.677,31	0,00	18.677,31	0,00
48	22/08/2022		CV. RANS ANA PRATAMA	Pembayaran kekurangan pembangunan/rehabilitasi pagar SDN 15	4.480,31	0,00	4.480,31	4.480,31	0,00	4.480,31	0,00

NO	TGL	NO SKPD	NAMA WAJIB PAJAK	PEKERJAAN	PENETAPAN			REALISASI			SALDO PIUTANG
					SKPD 2022	SKPDKB-2021	JUMLAH	SKPD 2022	SKPDKB-2021	JUMLAH	
49	22/08/2022		CV. MANGGALA	Pembayaran kekurangan pembangunan rehabilitasi SMPN 7	43.870,23	0,00	43.870,23	43.870,23	0,00	43.870,23	0,00
50	22/08/2022		CV. MEGAH	Pembayaran kekurangan pekerjaan LA/ruang pertemuan SKB	31.888,66	0,00	31.888,66	31.888,66	0,00	31.888,66	0,00
51	22/08/2022		CV. KRAMAT	Pembayaran kekurangan rehabilitasi pagar SDN 20	2.144,81	0,00	2.144,81	2.144,81	0,00	2.144,81	0,00
52	22/08/2022		CV. RANS ANA PRATAMA		1.349,07	0,00	1.349,07	1.349,07	0,00	1.349,07	0,00
53	22/08/2022		CV. WINA PRATAMA	Pembayaran kekurangan rehab/sanitasi jamban siswa/guru SD 19	5.233,63	0,00	5.233,63	5.233,63	0,00	5.233,63	0,00
SEPTEMBER											
1	1/9/2022	004264/SSPD/06/1/2022	CV. PEJUANG	Pembangunan drainase lingkungan RT. 03 RW. 04 Kel. Nae	115.387,50	0,00	115.387,50	115.387,50	0,00	115.387,50	0,00
2	1/9/2022	004265/SSPD/06/1/2022	CV. BINTANG UTAMA	Penataan lapangan Kel. Rabangodu Selatan	56.587,50	0,00	56.587,50	56.587,50	0,00	56.587,50	0,00
3	2/9/2022	004270/SSPD/06/1/2022	CV. KAWUNCU	Pembangunan talud lingkungan karara kel. Monggonao	215.850,00	0,00	215.850,00	215.850,00	0,00	215.850,00	0,00
4	5/9/2022	004290/SSPD/06/1/2022	CV. INDONESIA'S MACHINE	Rehabilitasi drainase lingkungan kalate RT. 09 kel. Penatoi	64.162,50	0,00	64.162,50	64.162,50	0,00	64.162,50	0,00
5	2/9/2022	004286/SSPD/06/1/2022	CV. GERHANA	Pembangunan talud kel. Santi	274.612,50	0,00	274.612,50	274.612,50	0,00	274.612,50	0,00
6	5/9/2022	004320/SSPD/06/1/2022	CV. PUTRI APRILIA	Pembuatan drainase so ati kel. Kolo	202.275,00	0,00	202.275,00	202.275,00	0,00	202.275,00	0,00
7	5/9/2022	004321/SSPD/06/1/2022	CV. PUTRI DALILAH	Pembuatan drainase lingkungan RT. 17 Kel. Kolo	207.862,50	0,00	207.862,50	207.862,50	0,00	207.862,50	0,00
8	5/9/2022	004322/SSPD/06/1/2022	CV. SEPAKAT BIMA	rabat gang lingkungan songgela kel. Ule	123.075,00	0,00	123.075,00	123.075,00	0,00	123.075,00	0,00
9	6/9/2022	004334/SSPD/06/1/2022	CV. MUTIARA HITAM	Rehabilitasi dam risa kel. Kumbe	316.312,50	0,00	316.312,50	316.312,50	0,00	316.312,50	0,00
10	12/9/2022	004457/SSPD/06/1/2022	CV. VANTİYAR	Pembangunan/rehabilitasi drainase lingkungan RT. 10 kel. Kolo	211.762,50	0,00	211.762,50	211.762,50	0,00	211.762,50	0,00
11	12/9/2022	004458/SSPD/06/1/2022	CV. ZIKRI KARYA	Pembangunan perkuatan tebing lingkungan bedi kel. Manggemaci	350.700,00	0,00	350.700,00	350.700,00	0,00	350.700,00	0,00
12	12/9/2022	004470/SSPD/06/1/2022	CV. AL - JIHAD	Peningkatan jalan RW. 04 s/d 06 Kel. Rabangodu Utara	73.987,50	0,00	73.987,50	73.987,50	0,00	73.987,50	0,00
13	12/9/2022	004471/SSPD/06/1/2022	CV. AL - JIHAD	Pembangunan drainase jalan yos sudarso	83.587,50	0,00	83.587,50	83.587,50	0,00	83.587,50	0,00
14	13/09/2022	004510/SSPD/06/1/2022	CV. WAHYU PUTRA	Pemeliharaan jaringan air bersih kel. Panggi	11.550,00	0,00	11.550,00	11.550,00	0,00	11.550,00	0,00
15	21/09/2022	004734/SSPD/06/1/2022	CV. SINAR FAUZHIAH	Pembangunan jalan kelurahan oi mbo	234.150,00	0,00	234.150,00	234.150,00	0,00	234.150,00	0,00
16	21/09/2022	004735/SSPD/06/1/2022	CV. SINAR FAUZHIAH	Pembangunan talud kel. Rontu	155.362,50	0,00	155.362,50	155.362,50	0,00	155.362,50	0,00
17	21/09/2022	004737/SSPD/06/1/2022	CV. ARDI PUTRA BERSAUDARA	Pemasangan talud sungai kel. Melayu	312.975,00	0,00	312.975,00	312.975,00	0,00	312.975,00	0,00
18	22/09/2022	004758/SSPD/06/1/2022	CV. AYYUBI PRATAMA	Rabat gang kel. Sambinae	196.500,00	0,00	196.500,00	196.500,00	0,00	196.500,00	0,00
19	22/09/2022	004760/SSPD/06/1/2022	CV. MUTIARA HITAM	Peningkatan jalan lingkungan RW. 01 kel. Oimbo	123.225,00	0,00	123.225,00	123.225,00	0,00	123.225,00	0,00
20	22/09/2022	004761/SSPD/06/1/2022	CV. AMAN	Pembangunan ruang lab komputer + perabot sdn 46 Lela	61.162,50	0,00	61.162,50	61.162,50	0,00	61.162,50	0,00
21	22/09/2022	004762/SSPD/06/1/2022	CV. ACI KRISNA	Pembangunan ruang uks + perabot sdn 36 nggarolo	35.850,00	0,00	35.850,00	35.850,00	0,00	35.850,00	0,00
22	22/09/2022	004764/SSPD/06/1/2022	CV. RUANG PROJECT	Peningkatan talud pemukiman RT. 03 kel. Penaraga	144.487,50	0,00	144.487,50	144.487,50	0,00	144.487,50	0,00
23	23/09/2022	004774/SSPD/06/1/2022	CV. PEJUANG	Perkuatan tebing sungai lingkungan salama	328.762,50	0,00	328.762,50	328.762,50	0,00	328.762,50	0,00
24	26/09/2022	004798/SSPD/06/1/2022	CV. DELISHA BERKARYA	Pembangunan talud lingkungan kel. Rontu	255.150,00	0,00	255.150,00	255.150,00	0,00	255.150,00	0,00
25	28/09/2022	004882/SSPD/06/1/2022	CV. MANDIRI WAJAR	Pembangunan ruang laboratorium beserta perabot sdn 45 Pane	54.225,00	0,00	54.225,00	54.225,00	0,00	54.225,00	0,00
26	29/09/2022	004901/SSPD/06/1/2022	CV. MANDIRI WAJAR	Pembangunan ruang kantor lurah Sadia Kec. Mpunda	48.600,00	0,00	48.600,00	48.600,00	0,00	48.600,00	0,00
27	26/09/2022	004810/SSPD/06/1/2022	CV. GERHANA	Peningkatan talud sungai jatiwangi-santi (belakang santi regency)	348.937,50	0,00	348.937,50	348.937,50	0,00	348.937,50	0,00
28	30/09/2022	004951/SSPD/06/1/2022	CV. CAKRAWALA	Pemasangan paving blok SMPN 8 Penatoi	5.100,00	0,00	5.100,00	5.100,00	0,00	5.100,00	0,00

NO	TGL	NO SKPD	NAMA WAJIB PAJAK	PEKERJAAN	PENETAPAN			REALISASI			SALDO PIUTANG
					SKPD 2022	SKPDKB-2021	JUMLAH	SKPD 2022	SKPDKB-2021	JUMLAH	
29	30/09/2022	004994/SSPD/06/1/2022	CV. BERKAH IDAMAN	Penataan lapangan Sambinae	115.912,50	0,00	115.912,50	115.912,50	0,00	115.912,50	0,00
30	30/09/2022	004993/SSPD/06/1/2022	CV. PANGLIMA MULYA JAYA	Pembangunan jalan kel. Penaraga	97.575,00	0,00	97.575,00	97.575,00	0,00	97.575,00	0,00
31	30/09/2022	004995/SSPD/06/1/2022	CV. GERHANA	Pemasangan paving blok sdn 19 Rabangodu Utara	1.312,50	0,00	1.312,50	1.312,50	0,00	1.312,50	0,00
32	30/09/2022	004996/SSPD/06/1/2022	CV. PEJUANG	Pembangunan ruang lab. Komputer + perabot sdn 57 Wadumbolo	57.525,00	0,00	57.525,00	57.525,00	0,00	57.525,00	0,00
33	30/09/2022	004997/SSPD/06/1/2022	CV. PEJUANG	Pembangunan ruang lab komputer + perabot sdn 56 tololali	98.062,50	0,00	98.062,50	98.062,50	0,00	98.062,50	0,00
OKTOBER											
1	3/10/2022	005007/SSPD/06/1/2022	CV. PENA KARYA	Pemasangan paving blok sdn 70 tolotongga kota Bima	937,50	0,00	937,50	937,50	0,00	937,50	0,00
2	3/10/2022	005012/SSPD/06/1/2022	CV. CAKRAWALA	Pemasangan paving blok sdn 16 salama	1.875,00	0,00	1.875,00	1.875,00	0,00	1.875,00	0,00
3	4/10/2022	005016/SSPD/06/1/2022	CV. RUANG PROJECT	peningkatan jalan lingkungan RW. 01 kel. Penaraga	119.062,50	0,00	119.062,50	119.062,50	0,00	119.062,50	0,00
4	4/10/2022	005013/SSPD/06/1/2022	CV. VONY PERDANA	Pembangunan saluran pembuang santi 1	344.062,50	0,00	344.062,50	344.062,50	0,00	344.062,50	0,00
5	5/10/2022	005046/SSPD/06/1/2022	CV. ARDI PUTRA BERSAUDARA	Pemasangan paving blok sdn 50 penaraga Kota Bima (DID)	300,00	0,00	300,00	300,00	0,00	300,00	0,00
6	5/10/2022	005048/SSPD/06/1/2022	CV. ATIQA PERTAMA	Pembangunan drainase RT. 06 lingkungan Karara Kel. Monggonao	102.862,50	0,00	102.862,50	102.862,50	0,00	102.862,50	0,00
7	5/10/2022	005047/SSPD/06/1/2022	CV. BINTANG TIMUR	Peningkatan jalan lingkungan Iela RT. 04 RW. 02 kel. Jatibaru	211.612,50	0,00	211.612,50	211.612,50	0,00	211.612,50	0,00
8	5/10/2022	005056/SSPD/06/1/2022	CV. PEJUANG	Pembangunan jembatan penghubung kel. Ntobo	106.012,50	0,00	106.012,50	106.012,50	0,00	106.012,50	0,00
9	5/10/2022	005057/SSPD/06/1/2022	CV. BERKAH BERSAUDARA	Pembangunan ruang uks + perabot sdn 14 Sadia	41.775,00	0,00	41.775,00	41.775,00	0,00	41.775,00	0,00
10	10/10/2022	005082/SSPD/06/1/2022	CV. GERHANA	Pembangunan paving blok kantor kel. Dara	2.137,50	0,00	2.137,50	2.137,50	0,00	2.137,50	0,00
11	10/10/2022	005084/SSPD/06/1/2022	CV. PUTRI APRILIA	Pembangunan saluran pembuang kel. Sambinae	341.550,00	0,00	341.550,00	341.550,00	0,00	341.550,00	0,00
12	10/10/2022	005113/SSPD/06/1/2022	CV. SAFERO MEDIA	Pembangunan ruang uks + perabot sdn 57 Wadumbolo	34.425,00	0,00	34.425,00	34.425,00	0,00	34.425,00	0,00
13	11/10/2022	005153/SSPD/06/1/2022	CV. BUNGA YASMIN	Penambahan ruang kantor lurah rabangodu Selatan Kec. Raba	49.425,00	0,00	49.425,00	49.425,00	0,00	49.425,00	0,00
14	10/10/2022	005085/SSPD/06/1/2022	CV. PUTRI DALILLAH	Pembangunan talud Rabadompu Timur	204.037,50	0,00	204.037,50	204.037,50	0,00	204.037,50	0,00
15	11/10/2022	005154/SSPD/06/1/2022	CV. DUA PUTRA DISC	Rehabilitasi saluran drainase jalan mawar dan seruni	123.450,00	0,00	123.450,00	123.450,00	0,00	123.450,00	0,00
16	13/10/2022	005201/SSPD/06/1/2022	CV. JAYA MAKMUR	Pembangunan ruang lab. Komputer + perabot sdn 39 Rabadompu Barat	75.487,50	0,00	75.487,50	75.487,50	0,00	75.487,50	0,00
17	13/10/2022	005202/SSPD/06/1/2022	CV. VONY PERDANA	Pembangunan drainase RT. 02 RW. 01 kel. Rabangodu Utara	41.850,00	0,00	41.850,00	41.850,00	0,00	41.850,00	0,00
18	13/10/2022	005218/SSPD/06/1/2022	CV. BINTANG TIMUR	Pembuatan drainase RW. 03 kel. Paruga	62.325,00	0,00	62.325,00	62.325,00	0,00	62.325,00	0,00
19	13/10/2022	005224/SSPD/06/1/2022	CV. MANDIRI WAJAR	Pembangunan laboratorium komputer beserta perabot sdn 14 Sadia	73.950,00	0,00	73.950,00	73.950,00	0,00	73.950,00	0,00
20	13/10/2022	005225/SSPD/06/1/2022	CV. MANDIRI WAJAR	Pembangunan ruang laboratorium komputer beserta perabot sdn 35 Kota Bima	74.325,00	0,00	74.325,00	74.325,00	0,00	74.325,00	0,00
21	14/10/2022	005231/SSPD/06/1/2022	CV. PUTRA MELAYU	Belanja modal taman (penataan taman puncak lawata)	152.212,50	0,00	152.212,50	152.212,50	0,00	152.212,50	0,00
22	14/10/2022	005232/SSPD/06/1/2022	CV. PANGLIMA MULYA JAYA	Pembangunan ruang lab. Komputer + perabot SMPN 10 Kota Bima	138.000,00	0,00	138.000,00	138.000,00	0,00	138.000,00	0,00
23	13/10/2022	005221/SSPD/06/1/2022	CV. INDONESIA'S MACHINE	Pembangunan drainase Lewirato	83.887,50	0,00	83.887,50	83.887,50	0,00	83.887,50	0,00
24	14/10/2022	005238/SSPD/06/1/2022	CV. ATIQA PERTAMA	Belanja modal taman (penataan kuburan sadia)	42.637,50	0,00	42.637,50	42.637,50	0,00	42.637,50	0,00
25	17/10/2022	005254/SSPD/06/1/2022	CV. DEWI WANGI	pemeliharaan jalan oimbo tonggu	214.087,50	0,00	214.087,50	214.087,50	0,00	214.087,50	0,00
26	17/10/2022	005255/SSPD/06/1/2022	CV. DEWI WANGI	Pemeliharaan jalan oi foo wangge	143.700,00	0,00	143.700,00	143.700,00	0,00	143.700,00	0,00
27	17/10/2022	005256/SSPD/06/1/2022	CV. MAHKOTA INDAH	Peningkatan jalan nggaro te	212.475,00	0,00	212.475,00	212.475,00	0,00	212.475,00	0,00
28	17/10/2022	005257/SSPD/06/1/2022	CV. ANZALI PUTRA	pemeliharaan berkala jalan kota besar	317.325,00	0,00	317.325,00	317.325,00	0,00	317.325,00	0,00

NO	TGL	NO SKPD	NAMA WAJIB PAJAK	PEKERJAAN	PENETAPAN			REALISASI			SALDO PIUTANG
					SKPD 2022	SKPDKB-2021	JUMLAH	SKPD 2022	SKPDKB-2021	JUMLAH	
29	18/10/2022	005266/SSPD/06/1/2022	CV. GERHANA	Pemasangan paving blok SMPN 6 Kota Bima	712,50	0,00	712,50	712,50	0,00	712,50	0,00
30	18/10/2022	005268/SSPD/06/1/2022	CV. AYYUBI PRATAMA	Pembangunan pagar sdn 22 Jatibaru	115.762,50	0,00	115.762,50	115.762,50	0,00	115.762,50	0,00
31	18/10/2022	005269/SSPD/06/1/2022	CV. OMPU NGGARO	Lanjutan pembangunan drainase kel. Rabadompu timur	87.187,50	0,00	87.187,50	87.187,50	0,00	87.187,50	0,00
32	18/10/2022	005278/SSPD/06/1/2022	CV. MAHKOTA	Pemasangan paving blok sdn 63 Dodu	750,00	0,00	750,00	750,00	0,00	750,00	0,00
33	18/10/2022	005280/SSPD/06/1/2022	CV. PRAJURIT SAPTA MARGA	Pemasangan paving blok SMPN 14 Kota Bima	750,00	0,00	750,00	750,00	0,00	750,00	0,00
34	18/10/2022	005281/SSPD/06/1/2022	CV. PRAJURIT SAPTA MARGA	Pemasangan paving blok SMPN 9 Kota Bima	712,50	0,00	712,50	712,50	0,00	712,50	0,00
35	19/10/2022	005282/SSPD/06/1/2022	CV. ARGA PERMAI	Rehabilitasi dan pembangunan gedung blk	103.912,50	0,00	103.912,50	103.912,50	0,00	103.912,50	0,00
36	19/10/2022	005293/SSPD/06/1/2022	CV. ZIKRI KARYA	Belanja modal taman (penataan kuburan Manggemaci)	33.525,00	0,00	33.525,00	33.525,00	0,00	33.525,00	0,00
37	21/10/2022	005343/SSPD/06/1/2022	CV. DELISHA BERKARYA	Pembangunan jembatan penghubung kel. Rontu	227.662,50	0,00	227.662,50	227.662,50	0,00	227.662,50	0,00
38	21/10/2022	005349/SSPD/06/1/2022	CV. SINAR FAUZIAH	Belanja modal taman 9penataan area pemakaman kel. Kendo)	72.112,50	0,00	72.112,50	72.112,50	0,00	72.112,50	0,00
39	17/10/2022	005258/SSPD/06/1/2022	CV. ANZALI PUTRA	Peme,liharaan jalan pahlawan	56.062,50	0,00	56.062,50	56.062,50	0,00	56.062,50	0,00
40	24/10/2022	005393/SSPD/06/1/2022	CV. PEJUANG	Pembangunan drainase/talud saluran kel. Jatibaru Barat	306.075,00	0,00	306.075,00	306.075,00	0,00	306.075,00	0,00
41	24/10/2022	005396/SSPD/06/1/2022	CV. PANGLIMA MULYA JAYA	Penambahan ruang kantor lurah Lewirato kel. Mpunda	57.637,50	0,00	57.637,50	57.637,50	0,00	57.637,50	0,00
42	25/10/2022	005478/SSPD/06/1/2022	CV. MEGAH	Pembangunan uks tkn 13 monggonao	45.412,50	0,00	45.412,50	45.412,50	0,00	45.412,50	0,00
43	25/10/2022	005480/SSPD/06/1/2022	CV. MEGAH	Pembangunan ruang uks beserta perabot sdn 35 nungga	36.862,50	0,00	36.862,50	36.862,50	0,00	36.862,50	0,00
44	25/10/2022	005504/SSPD/06/1/2022	CV. PRAJURIT SAPTA MARGA	Perbaikan lantai gedung seni dan budaya	39.375,00	0,00	39.375,00	39.375,00	0,00	39.375,00	0,00
45	25/10/2022	005505/SSPD/06/1/2022	CV. RUANG PROJECT	Pembangunan ruang lab komputer + perabot sdn 36 nggaro	75.712,50	0,00	75.712,50	75.712,50	0,00	75.712,50	0,00
46	26/10/2022	005516/SSPD/06/1/2022	CV. ADIAN	Penambahan ruang kantor lurah kumbe kec. Rasanae timur	54.750,00	0,00	54.750,00	54.750,00	0,00	54.750,00	0,00
47	26/10/2022	005517/SSPD/06/1/2022	CV. PANGLIMA MULYA JAYA	Penambahan ruang kantor lurah dara kec. Rasanae barat	51.787,50	0,00	51.787,50	51.787,50	0,00	51.787,50	0,00
48	26/10/2022	005521/SSPD/06/1/2022	CV. PEJUANG	Peningkatan jalan lingkungan kel. Kendo kec. Raba	122.475,00	0,00	122.475,00	122.475,00	0,00	122.475,00	0,00
49	26/10/2022	005528/SSPD/06/1/2022	CV. CERIA RABANGODU	Pemasangan paving blok sdn 48 kumbe kota Bima	337,50	0,00	337,50	337,50	0,00	337,50	0,00
50	26/10/20223	005529/SSPD/06/1/2022	CV. PANGLIMA MULYA JAYA	pembangunan saluran drainase kel. Tanjung	58.725,00	0,00	58.725,00	58.725,00	0,00	58.725,00	0,00
51	26/10/2022	005537/SSPD/06/1/2022	CV. BINTANG TIMUR	Bangunan gedung kantor permanen	134.925,00	0,00	134.925,00	134.925,00	0,00	134.925,00	0,00
52	27/10/2022	005549/SSPD/06/1/2022	CV. HARAPAN MBOJO	Pemasangan paving blok sdn 31 lelamase	600,00	0,00	600,00	600,00	0,00	600,00	0,00
53	27/10/2022	005558/SSPD/06/1/2022	CV. BERKAH BERSAUDARA	pembangunan drainase RT. 24 btn Tambana	109.687,50	0,00	109.687,50	109.687,50	0,00	109.687,50	0,00
54	28/10/2022	005561/SSPD/06/1/2022	CV. KARYA ABADI SEJATI	Pemasangan paving blok SMPN 12 kota Bima	150,00	0,00	150,00	150,00	0,00	150,00	0,00
NOVEMBER											
1	1/11/2022	005595/SSPD/06/1/2022	CV. DUA PUTRA DISC	Belanja modal taman (penataan kuburan tololali RT. 15 RW. 05 Kota Bima, Rasanae Barat)	73.350,00	0,00	73.350,00	73.350,00	0,00	73.350,00	0,00
2	1/11/2022	005610/SSPD/06/1/2022	CV. KARYA ABADI SEJATI	Pekerjaan balai pertunanan warga kabanta kel. Nungga	46.425,00	0,00	46.425,00	46.425,00	0,00	46.425,00	0,00
3	1/11/2022	005608/SSPD/06/1/2022	CV. ATIQA PERTAMA	Pemasangan paving blok SDN 51 Raba	412,50	0,00	412,50	412,50	0,00	412,50	0,00
4	1/11/2022	005617/SSPD/06/1/2022	CV. SALAJA MBOJO	Pembangunan talud sungai sonco tololali Kel. Sarae	319.050,00	0,00	319.050,00	319.050,00	0,00	319.050,00	0,00
5	2/11/2022	005673/SSPD/06/1/2022	CV. DUA PUTRA DISC	Pembangunan perkuatan tebing Kel. Penanae	167.025,00	0,00	167.025,00	167.025,00	0,00	167.025,00	0,00
6	2/11/2022	005694/SSPD/06/1/2022	CV. MANGGALA	Pemasangan paving blok SMPN 10 Kota Bima	1.162,50	0,00	1.162,50	1.162,50	0,00	1.162,50	0,00
7	2/11/2022	005695/SSPD/06/1/2022	CV. BUNGA YASMIN	Pembangunan pagar SMPN 10 Kota Bima (did)	60.112,50	0,00	60.112,50	60.112,50	0,00	60.112,50	0,00

NO	TGL	NO SKPD	NAMA WAJIB PAJAK	PEKERJAAN	PENETAPAN			REALISASI			SALDO PIUTANG
					SKPD 2022	SKPDKB-2021	JUMLAH	SKPD 2022	SKPDKB-2021	JUMLAH	
8	2/11/2022	005696/SSPD/06/1/2022	CV. BUNGA YASMIN	Pembangunan mck/toilet SDN 68 Kolo	38.737,50	0,00	38.737,50	38.737,50	0,00	38.737,50	0,00
9	2/11/2022	005697/SSPD/06/1/2022	CV. ZIKRI KARYA	Belanja modal taman (penataan kuburan Kumbé Kota Bima)	110.437,50	0,00	110.437,50	110.437,50	0,00	110.437,50	0,00
10	8/11/2022	005811/SSPD/06/1/2022	CV. KAWUNCU	Pembangunan ruang UKS beserta perabot SDN 53 Oi Fo'o	25.087,50	0,00	25.087,50	25.087,50	0,00	25.087,50	0,00
11	8/11/2022	005810/SSPD/06/1/2022	CV. AYYUBI PRATAMA	Rehabilitasi dan Nungga 2 Kel. Nungga	269.587,50	0,00	269.587,50	269.587,50	0,00	269.587,50	0,00
12	8/11/2022	005817/SSPD/06/1/2022	CV. MELAYU PUTRA	Rehab gedung SDN 01 Melayu	-	0,00	-	-	0,00	-	0,00
13	9/11/2022	005827/SSPD/06/1/2022	CV. JAYA MAKMUR	Rehabilitasi ruang perpustakaan beserta perabot SDN 45 Pane kel. Pane	45.225,00	0,00	45.225,00	45.225,00	0,00	45.225,00	0,00
14	8/11/2022	005826/SSPD/06/1/2022	CV. OI MONCA	Pemasangan paving blok kantor Kel. Tanjung	3.487,50	0,00	3.487,50	3.487,50	0,00	3.487,50	0,00
15	9/11/2022	005831/SSPD/06/1/2022	CV. SEMPURNA	Pemeliharaan rutin jalan kota wilayah barat	28.612,50	0,00	28.612,50	28.612,50	0,00	28.612,50	0,00
16	10/11/2022	005852/SSPD/06/1/2022	CV. MANDIRI USAHA SUKSES	Belanja modal taman (penataan taman doro parapiimpi, cs kel. Pane)	29.175,00	0,00	29.175,00	29.175,00	0,00	29.175,00	0,00
17	10/11/2022	005854/SSPD/06/1/2022	CV. BUNGA YASMIN	Pembangunan pagar SDN 29 Tanjung	104.400,00	0,00	104.400,00	104.400,00	0,00	104.400,00	0,00
18	10/11/2022	005853/SSPD/06/1/2022	CV. GARUDA NASIONAL	Pembangunan check dam sambinae panggí	484.987,50	0,00	484.987,50	484.987,50	0,00	484.987,50	0,00
19	14/11/2022	005896/SSPD/06/1/2022	CV. PERKASA MANDIRI	Pembangunan ruang kantor lurah manggemaci kec. Mpunda	92.325,00	0,00	92.325,00	92.325,00	0,00	92.325,00	0,00
20	14/11/2022	005897/SSPD/06/1/2022	CV. YAKUZA	Pembangunan ruang lab. Komputer + perabot SDN 42 Manggemaci	78.712,50	0,00	78.712,50	78.712,50	0,00	78.712,50	0,00
21	14/11/2022	005898/SSPD/06/1/2022	CV. YAKUZA	Pembangunan ruang kelas baru SDN 15 Ntobo	114.037,50	0,00	114.037,50	114.037,50	0,00	114.037,50	0,00
22	14/11/2022	005899/SSPD/06/1/2022	CV. RUANG PROJECT	Pembangunan ruang lab. Komputer + perabot SDN 40 Lewirato	76.762,50	0,00	76.762,50	76.762,50	0,00	76.762,50	0,00
23	14/11/2022	005900/SSPD/06/1/2022	CV. PANGLI MA MUYA JAYA	Pembangunan ruang lab. Komputer + perabot SDN 53 Oi Fo'o	59.137,50	0,00	59.137,50	59.137,50	0,00	59.137,50	0,00
24	14/11/2022	005906/SSPD/06/1/2022	CV. SALAJA MBOJO	Penataan lapangan kel. Rontu	112.237,50	0,00	112.237,50	112.237,50	0,00	112.237,50	0,00
25	10/11/2022	005863/SSPD/06/1/2022	CV. MALINDA LADEN	Pemasangan paving blok kelurahan Rontu	63.975,00	0,00	63.975,00	63.975,00	0,00	63.975,00	0,00
26	14/11/2022	005913/SSPD/06/1/2022	CV. SALAJA MBOJO	Pembangunan talud pemukiman RT. 07 RW s/d RT. 09 Kel. Rontu	284.587,50	0,00	284.587,50	284.587,50	0,00	284.587,50	0,00
27	14/11/2022	005914/SSPD/06/1/2022	CV. ACI KRISNA	Pembangunan ruang guru/kasek tñ 07 Pane	46.875,00	0,00	46.875,00	46.875,00	0,00	46.875,00	0,00
28	15/11/2022	005922/SSPD/06/1/2022	CV. ACI KRISNA	Pembangunan ruang uks tñ 07 Pane	42.825,00	0,00	42.825,00	42.825,00	0,00	42.825,00	0,00
29	15/11/2022	005926/SSPD/06/1/2022	CV. SINAR LIMA	Pembangunan ruang uks beserta perabot SDN 37 Kendo	38.700,00	0,00	38.700,00	38.700,00	0,00	38.700,00	0,00
30	15/11/2022	005931/SSPD/06/1/2022	CV. SEMPURNA	Peningkatan saluran drainase lingkungan sambinae	86.962,50	0,00	86.962,50	86.962,50	0,00	86.962,50	0,00
31	15/11/2022	005932/SSPD/06/1/2022	CV. RUANG PROJECT	Pembangunan perkuat tebing kel. Penatol	248.737,50	0,00	248.737,50	248.737,50	0,00	248.737,50	0,00
32	15/11/2022	005933/SSPD/06/1/2022	CV. PENA KARYA	Pemasangan paving blok SDN 74 Songgela	4.237,50	0,00	4.237,50	4.237,50	0,00	4.237,50	0,00
33	16/11/2022	005985/SSPD/06/1/2022	CV. SUARA HATI	rehab balai penyuluhan kec. Raba	20.025,00	0,00	20.025,00	20.025,00	0,00	20.025,00	0,00
34	16/11/2022	005993/SSPD/06/1/2022	CV. ARDI PUTRA BERSAUDARA	Rehab balai penyuluhan kec. Mpunda	52.575,00	0,00	52.575,00	52.575,00	0,00	52.575,00	0,00
35	18/11/2022	005998/SSPD/06/1/2022	CV. FATASILA	Pembangunan ruang guru + perabot SDN 33 Lampe	86.212,50	0,00	86.212,50	86.212,50	0,00	86.212,50	0,00
36	18/11/2022	005999/SSPD/06/1/2022	CV. FATASILA	Pembangunan ruang perpustakaan + perabot SDN 33 Lampe	76.612,50	0,00	76.612,50	76.612,50	0,00	76.612,50	0,00
37	18/11/2022	006003/SSPD/06/1/2022	CV. BERKAH BERSAUDARA	Pembangunan ruang uks beserta perabot sdn 33 Lampe	40.237,50	0,00	40.237,50	40.237,50	0,00	40.237,50	0,00
38	18/11/2022	006005/SSPD/06/1/2022	CV. JAYA MAKMUR	Pembangunan drainase kel. Kumbé	86.287,50	0,00	86.287,50	86.287,50	0,00	86.287,50	0,00
39	18/11/2022	006023/SSPD/06/1/2022	CV. JAYA MAKMUR	Rehab toilet / jamban + sanitasi SDN 45 Pane	46.425,00	0,00	46.425,00	46.425,00	0,00	46.425,00	0,00
40	18/11/2022	006024/SSPD/06/1/2022	CV. ACI KRISNA	Pembangunan ruang uks tñ 05 Rabadompu Timur	42.112,50	0,00	42.112,50	42.112,50	0,00	42.112,50	0,00
41	18/11/2022	006025/SSPD/06/1/2022	CV. CAKRAWALA	Pembangunan ruang lab. Komputer + perabot SDN 33 Lampe	77.962,50	0,00	77.962,50	77.962,50	0,00	77.962,50	0,00

NO	TGL	NO SKPD	NAMA WAJIB PAJAK	PEKERJAAN	PENETAPAN			REALISASI			SALDO PIUTANG
					SKPD 2022	SKPDKB-2021	JUMLAH	SKPD 2022	SKPDKB-2021	JUMLAH	
42	18/11/2022	006004/SSPD/06/1/2022	CV. LARIS	Pembangunan drainase RT. 04 Kel. Melayu	107.137,50	0,00	107.137,50	107.137,50	0,00	107.137,50	0,00
43	18/11/2022	006051/SSPD/06/1/2022	KELURAHAN MANDE	Kegiatan padat karya pembangunan	67.500,00	0,00	67.500,00	67.500,00	0,00	67.500,00	0,00
44	18/11/2022	006052/SSPD/06/1/2022	KELURAHAN LELAMASE	Kegiatan padat karya drainase	168.750,00	0,00	168.750,00	168.750,00	0,00	168.750,00	0,00
45	18/11/2022	006053/SSPD/06/1/2022	KELURAHAN KODO	Kegiatan padat karya rabat beton	75.000,00	0,00	75.000,00	75.000,00	0,00	75.000,00	0,00
46	18/11/2022	006054/SSPD/06/1/2022	KELURAHAN PARUGA	Kegiatan padat karya rabat beton	22.500,00	0,00	22.500,00	22.500,00	0,00	22.500,00	0,00
47	21/11/2022	006080/SSPD/06/1/2022	KELURAHAN KOLO	Kegiatan padat karya rabat beton	60.000,00	0,00	60.000,00	60.000,00	0,00	60.000,00	0,00
48	21/11/2022	006111/SSPD/06/1/2022	CV. MEGAH	Pembangunan ruang uks beserta perabot SDN 44 Mande (dak)	36.937,50	0,00	36.937,50	36.937,50	0,00	36.937,50	0,00
49	22/11/2022	006153/SSPD/06/1/2022	CV. AYYUBI PRATAMA	Rehabilitasi drainase RW. 03 - 04 Kel. Nae	44.437,50	0,00	44.437,50	44.437,50	0,00	44.437,50	0,00
50	22/11/2022	006154/SSPD/06/1/2022	CV.OI MONCA	Pengadaan pilar batas	19.387,50	0,00	19.387,50	19.387,50	0,00	19.387,50	0,00
51	23/11/2022	006178/SSPD/06/1/2022	KELURAHAN TANJUNG	Kegiatan padat karya rabat beton	71.250,00	0,00	71.250,00	71.250,00	0,00	71.250,00	0,00
52	23/11/2022	006179/SSPD/06/1/2022	KELURAHAN JATIWANGI	Kegiatan padat karya drainase	60.000,00	0,00	60.000,00	60.000,00	0,00	60.000,00	0,00
53	23/11/2022	006181/SSPD/06/1/2022	CV. ADIAN	Pembangunan ruang laboratorium komputer SDN 34 Bonto	64.837,50	0,00	64.837,50	64.837,50	0,00	64.837,50	0,00
54	23/11/2022	006182SSPD/06/1/2022	CV. LARIS	Rehab kantor kelurahan jatibaru	84.787,50	0,00	84.787,50	84.787,50	0,00	84.787,50	0,00
55	23/11/2022	006185/SSPD/06/1/2022	CV. SEPAKAT BIMA	Rehabilitasi drainase Rabangodu Selatan	18.487,50	0,00	18.487,50	18.487,50	0,00	18.487,50	0,00
56	23/11/2022	006180/SSPD/06/1/2022	KELURAHAN OI MBO	Kegiatan padat karya rabat beton	63.750,00	0,00	63.750,00	63.750,00	0,00	63.750,00	0,00
57	24/11/2022	006219/SSPD/06/1/2022	CV. LARIS	Perkuat tebing sungai lingk. Nae	337.387,50	0,00	337.387,50	337.387,50	0,00	337.387,50	0,00
58	25/11/2022	006262/SSPD/06/1/2022	CV. SEKAWAN TENTE	Belanja persediaan untuk dijual/diserahkan kepada masyarakat (pemasangan lampu kuburan sebaran)	38.775,00	0,00	38.775,00	38.775,00	0,00	38.775,00	0,00
59	25/11/2022	006274/SSPD/06/1/2022	CV. CAKRAWALA	Pembangunan ruang guru + perabot SDN 43 Melayu	66.112,50	0,00	66.112,50	66.112,50	0,00	66.112,50	0,00
60	28/11/2022	006312/SSPD/06/1/2022	CV. PEJUANG	Pembangunan ruang lab komputer beserta perabot SDN 43 Melayu	75.412,50	0,00	75.412,50	75.412,50	0,00	75.412,50	0,00
61	28/11/2022	006313/SSPD/06/1/2022	CV. TOTAL KARYA UTAMA	Pembangunan toilet (jamban) beserta sanitasi SMPN 4 Kota Bima	151.125,00	0,00	151.125,00	151.125,00	0,00	151.125,00	0,00
62	28/11/2022	006349/SSPD/06/1/2022	CV. BINTANG TIMUR	Peningkatan jalan lingkungan lewijambu RW. 05 kel. Ule	28.800,00	0,00	28.800,00	28.800,00	0,00	28.800,00	0,00
63	28/11/2022	006350/SSPD/06/1/2022	CV. BINTANG TIMUR	Pembangunan ruang lab. IPA + perabot SMPN 9 Kota Bima	161.700,00	0,00	161.700,00	161.700,00	0,00	161.700,00	0,00
64	29/11/2022	006369/SSPD/06/1/2022	CV. BERKAH	Penyediaan air bersih Kota Bima	20.362,50	0,00	20.362,50	20.362,50	0,00	20.362,50	0,00
65	30/11/2022	006481/SSPD/06/1/2022	CV. RUANG PROJECT	Pembangunan ruang lab komputer beserta perabot SDN 37 Kendo	70.837,50	0,00	70.837,50	70.837,50	0,00	70.837,50	0,00
66	29/11/2022	006370/SSPD/06/1/2022	CV. BERKAH	Penyediaan air bersih kelurahan Oi Fo'o	39.225,00	0,00	39.225,00	39.225,00	0,00	39.225,00	0,00
DESEMBER											
1	1/12/2022	006547/SSPD/06/1/2022	CV. BINTANG TIMUR	Pembangunan pagar SDN 55 Kota Bima (did)	125.475,00	0,00	125.475,00	125.475,00	0,00	125.475,00	0,00
2	1/12/2022	006594/SSPD/06/1/2022	CV. KAWUNCU	Pembangunan toilet (jamban) beserta sanitasi TKN 16 Kota Bima (dak)	48.750,00	0,00	48.750,00	48.750,00	0,00	48.750,00	0,00
3	1/12/2022	006595/SSPD/06/1/2022	CV. MANGGE COLU	Pembangunan ruang guru dan kepala sekolah TKN 05 Rabadompu Timur	40.462,50	0,00	40.462,50	40.462,50	0,00	40.462,50	0,00
4	2/12/2022	006623/SSPD/06/1/2022	CV. ARDI PUTRA BERSAUDARA	Perkuat tebing sungai Nungga	340.650,00	0,00	340.650,00	340.650,00	0,00	340.650,00	0,00
5	2/12/2022	006624/SSPD/06/1/2022	CV. BERKAH	Pemeliharaan sarana air bersih Kota Bima	2.925,00	0,00	2.925,00	2.925,00	0,00	2.925,00	0,00
6	5/12/2022	006645/SSPD/06/1/2022	CV. BINTANG TIMUR	Pembangunan pagar SMPN 8 Kota Bima (did)	127.500,00	0,00	127.500,00	127.500,00	0,00	127.500,00	0,00
7	5/12/2022	006681/SSPD/06/1/2022	CV. MEGAH	Perluasan air bersih Kel. Paruga	4.050,00	0,00	4.050,00	4.050,00	0,00	4.050,00	0,00
8	5/12/2022	006682/SSPD/06/1/2022	CV. MUTIAH BAKTI	Pemasangan paving blok SDN 18 Dodu Kota Bima	3.937,50	0,00	3.937,50	3.937,50	0,00	3.937,50	0,00

NO	TGL	NO SKPD	NAMA WAJIB PAJAK	PEKERJAAN	PENETAPAN			REALISASI			SALDO PIUTANG
					SKPD 2022	SKPKDB-2021	JUMLAH	SKPD 2022	SKPKDB-2021	JUMLAH	
9	6/12/2022	006755/SSPD/06/1/2022	CV. AMAN	Pembangunan ruang tata usaha beserta perabot SMPN 12 Kota Bima	141.825,00	0,00	141.825,00	141.825,00	0,00	141.825,00	0,00
10	6/12/2022	006690/SSPD/06/1/2022	CV. MUTIARA HITAM	Perluasan air bersih Kelurahan tanjung	9.862,50	0,00	9.862,50	9.862,50	0,00	9.862,50	0,00
11	6/12/2022	006766/SSPD/06/1/2022	CV. RUANG PROJECT	Pembangunan perkuat tebing (pembangunan talud) Kelurahan Penaraga	233.025,00	0,00	233.025,00	233.025,00	0,00	233.025,00	0,00
12	6/12/2022	006772/SSPD/06/1/2022	CV. HASEENA	Pembangunan ruang lab komputer beserta perabot SMPN 12 Kota Bima	157.537,50	0,00	157.537,50	157.537,50	0,00	157.537,50	0,00
13	7/12/2022	006817/SSPD/06/1/2022	CV. AL - JIHAD	Pembangunan ruang uks beserta perabot SMPN 12 Kota Bima	84.825,00	0,00	84.825,00	84.825,00	0,00	84.825,00	0,00
14	7/12/2022	006818/SSPD/06/1/2022	CV. AL - JIHAD	Pembangunan ruang uks beserta perabot SMPN 7 Kota Bima	81.150,00	0,00	81.150,00	81.150,00	0,00	81.150,00	0,00
15	7/12/2022	006820/SSPD/06/1/2022	CV. AL - JIHAD	Pembangunan ruang uks beserta perabot SMPN 4 Kota Bima	86.775,00	0,00	86.775,00	86.775,00	0,00	86.775,00	0,00
16	7/12/2022	006853/SSPD/06/1/2022	CV. WAHYU PUTRA	Rehab balai penyuluhan Kecamatan rasanae Barat	54.787,50	0,00	54.787,50	54.787,50	0,00	54.787,50	0,00
17	7/12/2022	006854/SSPD/06/1/2022	CV. MANDIRI USAHA SUKSES	Belanja modal instalasi air bersih	10.912,50	0,00	10.912,50	10.912,50	0,00	10.912,50	0,00
18	7/12/2022	006856/SSPD/06/1/2022	CV. DELISHA BERKARYA	Pemasangan paving blok SMPN 5 Kota Bima	300,00	0,00	300,00	300,00	0,00	300,00	0,00
19	8/12/2022	006917/SSPD/06/1/2022	CV. MUTIARA HITAM	Rehab balai penyuluhan rasanae barat sarana dan prasarana pendataan penyuluhan kb di balai penyuluhan kb	26.437,50	0,00	26.437,50	26.437,50	0,00	26.437,50	0,00
20	8/12/2022	006918/SSPD/06/1/2022	CV. MUTIARA HITAM	Rehab balai Asakota sarana dan prasarana pendataan dan penyuluhan kb di balai penyuluhan kb	53.662,50	0,00	53.662,50	53.662,50	0,00	53.662,50	0,00
21	8/12/2022	006920/SSPD/06/1/2022	CV. BINTANG TIMUR	Pembuatan pintu penahan banjir RSUD Kota Bima	3.075,00	0,00	3.075,00	3.075,00	0,00	3.075,00	0,00
22	8/12/2022	006921/SSPD/06/1/2022	CV. BINTANG TIMUR	Pemeliharaan gedung bank darah (utd pmi)	1.950,00	0,00	1.950,00	1.950,00	0,00	1.950,00	0,00
23	9/12/2022	006952/SSPD/06/1/2022	CV. BINTANG TIMUR	Belanja pemeliharaan bangunan gedung tcm Rasanae Timur	5.325,00	0,00	5.325,00	5.325,00	0,00	5.325,00	0,00
24	9/12/2022	006967/SSPD/06/1/2022	CV. CAKRAWALA	Peningkatan jalan lingkungan nggaro bae Kelurahan Rabadompu Timur	63.375,00	0,00	63.375,00	63.375,00	0,00	63.375,00	0,00
25	9/12/2022	006968/SSPD/06/1/2022	CV. ATIQA PERTAMA	Rabat gang RT. 02 dan RT. 03 Kelurahan Monggonao	210.337,50	0,00	210.337,50	210.337,50	0,00	210.337,50	0,00
26	12/12/2022	007039/SSPD/06/1/2022	CV. SEMPURNA	Pemeliharaan rutin jalan kota wilayah timur	9.525,00	0,00	9.525,00	9.525,00	0,00	9.525,00	0,00
27	12/12/2022	007040/SSPD/06/1/2022	CV. BUNGA YASMIN	Pemeliharaan rutin jalan kota wilayah tengah	13.575,00	0,00	13.575,00	13.575,00	0,00	13.575,00	0,00
28	12/12/2022	007041/SSPD/06/1/2022	KSM. PERUBAHAN	Pembangunan tangki septik skala individual	8.737,50	0,00	8.737,50	8.737,50	0,00	8.737,50	0,00
29	12/12/2022	007042/SSPD/06/1/2022	KSM. TEMBA KEDO	Pembangunan tangki septik skala individual	8.737,50	0,00	8.737,50	8.737,50	0,00	8.737,50	0,00
30	12/12/2022	007043/SSPD/06/1/2022	KSM. OI MBORA	Pembangunan tangki septik skala individual	8.737,50	0,00	8.737,50	8.737,50	0,00	8.737,50	0,00
31	12/12/2022	007044/SSPD/06/1/2022	KSM. RENGGE WUWU	Pembangunan tangki septik skala individual	8.737,50	0,00	8.737,50	8.737,50	0,00	8.737,50	0,00
32	12/12/2022	007047/SSPD/06/1/2022	KSM. PEMBERDAYAAN	Pembangunan tangki septik skala individual Kelurahan Mande	8.737,50	0,00	8.737,50	8.737,50	0,00	8.737,50	0,00
33	12/12/2022	007048/SSPD/06/1/2022	KSM. BERSATU	Pembangunan tangki skala individual Kelurahan Panggi	8.737,50	0,00	8.737,50	8.737,50	0,00	8.737,50	0,00
34	12/12/2022	007049/SSPD/06/1/2022	KSM. DORO KUMBE	Pembangunan tangki septik skala individual Kelurahan Rabadompu Timur	8.737,50	0,00	8.737,50	8.737,50	0,00	8.737,50	0,00
35	13/12/2022	007050/SSPD/06/1/2022	KSM. BERKAH	Pembangunan tangki aseptik skala individual Kelurahan lampe	8.737,50	0,00	8.737,50	8.737,50	0,00	8.737,50	0,00
36	13/12/2022	007086/SSPD/06/1/2022	KSM. MAWAR	Pembangunan tangki septik skala individual Kelurahan Dodu	8.737,50	0,00	8.737,50	8.737,50	0,00	8.737,50	0,00
37	14/12/2022	007101/SSPD/06/1/2022	KSM. NUSANTARA	Pembangunan tangki septik skala individual Kelurahan Santi	8.737,50	0,00	8.737,50	8.737,50	0,00	8.737,50	0,00
38	14/12/2022	007111/SSPD/06/1/2022	CV. ADIAN	Pembangunan toilet (jamban) beserta sanitasinya TKN 07 Pane	54.150,00	0,00	54.150,00	54.150,00	0,00	54.150,00	0,00
39	14/12/2022	007132/SSPD/06/1/2022	CV. TOTAL KARYA UTAMA	Belanja modal rumah negara golongan I (meeting room dan resto)	369.075,00	0,00	369.075,00	369.075,00	0,00	369.075,00	0,00
40	14/12/2022	007131/SSPD/06/1/2022	KELURAHAN NAE	Kegiatan pembuatan sumur resapan	18.750,00	0,00	18.750,00	18.750,00	0,00	18.750,00	0,00
41	14/12/2022	007133/SSPD/06/1/2022	KELURAHAN PANE	Kegiatan sumur resapan Kelurahan Pane	56.250,00	0,00	56.250,00	56.250,00	0,00	56.250,00	0,00
42	14/12/2022	007139/SSPD/06/1/2022	KELURAHAN DARA	Kegiatan pembuatan sumur resapan	18.750,00	0,00	18.750,00	18.750,00	0,00	18.750,00	0,00

NO	TGL	NO SKPD	NAMA WAJIB PAJAK	PEKERJAAN	PENETAPAN			REALISASI			SALDO PIUTANG
					SKPD 2022	SKPKDB-2021	JUMLAH	SKPD 2022	SKPKDB-2021	JUMLAH	
43	14/12/2022	007158/SSPD/06/1/2022	KELURAHAN PARUGA	Kegiatan pembuatan sumur resapan	18.750,00	0,00	18.750,00	18.750,00	0,00	18.750,00	0,00
44	14/12/2022	007160/SSPD/06/1/2022	KELURAHAN TANJUNG	Kegiatan pembuatan sumur resapan Kelurahan tanjung	18.750,00	0,00	18.750,00	18.750,00	0,00	18.750,00	0,00
45	14/12/2022	007170/SSPD/06/1/2022	KSM. KARAWI SAMA	Pembangunan tangki septik skala individual Kelurahan Nitu	8.737,50	0,00	8.737,50	8.737,50	0,00	8.737,50	0,00
46	15/12/2022	007172/SSPD/06/1/2022	CV. BERKAH BERSAUDARA	Normalisasi drainase zona mpunda raba	210.337,50	0,00	210.337,50	210.337,50	0,00	210.337,50	0,00
47	15/12/2022	007173/SSPD/06/1/2022	CV. VANTİYAR	Normalisasi drainase zona asakota	89.250,00	0,00	89.250,00	89.250,00	0,00	89.250,00	0,00
48	15/12/2022	007175/SSPD/06/1/2022	CV. MANDIRI USAHA SUKSES	Pemasangan paving blok	4.387,50	0,00	4.387,50	4.387,50	0,00	4.387,50	0,00
49	15/12/2022	007205/SSPD/06/1/2022	CV. BERKAH BERSAUDARA	Normalisasi drainase zona Rasanae Barat	151.237,50	0,00	151.237,50	151.237,50	0,00	151.237,50	0,00
50	16/12/2022	007222/SSPD/06/1/2022	KSM. HARAPAN	Pembangunan tangki septik skala individual	8.737,50	0,00	8.737,50	8.737,50	0,00	8.737,50	0,00
51	16/12/2022	007242/SSPD/06/1/2022	CV. GERHANA	Pembangunan pintu air tersebar	40.875,00	0,00	40.875,00	40.875,00	0,00	40.875,00	0,00
52	16/12/2022	007243/SSPD/06/1/2022	CV. BRILIAN	Pemeliharaan rutin sungai tersebar	151.950,00	0,00	151.950,00	151.950,00	0,00	151.950,00	0,00
53	16/12/2022	007245/SSPD/06/1/2022	CV. SEMPURNA	Pemeliharaan saluran irigasi Kecamatan Rasanae Timur dan Kecamatan Raba	113.775,00	0,00	113.775,00	113.775,00	0,00	113.775,00	0,00
54	16/12/2022	007253/SSPD/06/1/2022	CV. PERJUANGAN	Penyediaan air bersih Kel. Rite	12.037,50	0,00	12.037,50	12.037,50	0,00	12.037,50	0,00
55	16/12/2022	007254/SSPD/06/1/2022	KELURAHAN MANGGEMACI	Pekerjaan sumur resapan	4.725,00	0,00	4.725,00	4.725,00	0,00	4.725,00	0,00
56	16/12/2022	007255/SSPD/06/1/2022	KELURAHAN MONGGONAO	Pekerjaan sumur resapan	13.500,00	0,00	13.500,00	13.500,00	0,00	13.500,00	0,00
57	16/12/2022	007260/SSPD/06/1/2022	CV. JAYA MAKMUR	Pemasangan paving blok SDN 67 Rabantala Kota Bima	600,00	0,00	600,00	600,00	0,00	600,00	0,00
58	16/12/2022	007256/SSPD/06/1/2022	KELURAHAN MATAKANDO	Pekerjaan sumur resapan	7.087,50	0,00	7.087,50	7.087,50	0,00	7.087,50	0,00
59	19/12/2022	007286/SSPD/06/1/2022	CV. SEMPURNA	Pemeliharaan saluran irigasi Kecamatan Asakota dan Kecamatan Mpunda	75.525,00	0,00	75.525,00	75.525,00	0,00	75.525,00	0,00
60	19/12/2022	007291/SSPD/06/1/2022	CV. MAHKOTA	Pekerjaan sumur resapan	13.200,00	0,00	13.200,00	13.200,00	0,00	13.200,00	0,00
61	19/12/2022	007302/SSPD/06/1/2022	CV. PUJA BUANA INDAH	Pembangunan ruang lab komputer beserta perabot SMPN 4 Kota Bima	147.225,00	0,00	147.225,00	147.225,00	0,00	147.225,00	0,00
62	19/12/2022	007309/SSPD/06/1/2022	CV. SUJARA HATI	Pengeboran air dan instalasi	1.087,50	0,00	1.087,50	1.087,50	0,00	1.087,50	0,00
63	19/12/2022	007332/SSPD/06/1/2022	CV. BANGUN JAYA	Rehab bangunan dan penataan rumah sakit lainnya	21.787,50	0,00	21.787,50	21.787,50	0,00	21.787,50	0,00
64	19/12/2022	007350/SSPD/06/1/2022	CV. LARIS	Rehab ruangan zal wanita menjadi ruan ICU	10.837,50	0,00	10.837,50	10.837,50	0,00	10.837,50	0,00
65	19/12/2022	007374/SSPD/06/1/2022	CV. AYYUBI PRATAMA	Pemagaran gedung layanan perpustakaan	48.975,00	0,00	48.975,00	48.975,00	0,00	48.975,00	0,00
66	20/12/2022	007407/SSPD/06/1/2022	CV. YAKUZA	Rehab kantor Kecamatan Rasanae Timur	340.687,50	0,00	340.687,50	340.687,50	0,00	340.687,50	0,00
67	20/12/2022	007448/SSPD/06/1/2022	CV. PUJA BUANA INDAH	Pembangunan ruang lab. IPA + perabot SMPN 4 Kota Bima	153.750,00	0,00	153.750,00	153.750,00	0,00	153.750,00	0,00
68	20/12/2022	007449/SSPD/06/1/2022	CV. HASEENA	Pembangunan ruang lab IPA + perabot SMPN 1 Kota Bima	150.975,00	0,00	150.975,00	150.975,00	0,00	150.975,00	0,00
69	20/12/2022	007471/SSPD/06/1/2022	CV. KHANTIKA KARYA HUTAMA	Rehab kantor Kelurahan Nungga	15.337,50	0,00	15.337,50	15.337,50	0,00	15.337,50	0,00
70	20/12/2022	007472/SSPD/06/1/2022	CV. KARYA ABADI SEJATI	Rehab kantot Kelurahan Tanjung	412,50	0,00	412,50	412,50	0,00	412,50	0,00
71	20/12/2022	007475/SSPD/06/1/2022	CV. BERKAH MENTARI	Pembangunan pipa distribusi dan sambungan rumah Kelurahan ule	58.350,00	0,00	58.350,00	58.350,00	0,00	58.350,00	0,00
72	20/12/2022	007480/SSPD/06/1/2022	CV. GERHANA	Pembangunan kantor Kelurahan Kodo	219.975,00	0,00	219.975,00	219.975,00	0,00	219.975,00	0,00
73	21/12/2022	007495/SSPD/06/1/2022	CV. KARYA ABADI SEJAHTERA	Normalisasi drainase jalan diponegoro	236.812,50	0,00	236.812,50	236.812,50	0,00	236.812,50	0,00
74	21/12/2022	007499/SSPD/06/1/2022	CV. RESTU BUNDA	Pengkitan jalan Sambinae - Bedi	270.937,50	0,00	270.937,50	270.937,50	0,00	270.937,50	0,00
75	21/12/2022	007500/SSPD/06/1/2022	CV. TITISARI	Peningkatan jalan Kolo Nangaraba	871.650,00	0,00	871.650,00	871.650,00	0,00	871.650,00	0,00
76	21/12/2022	007501/SSPD/06/1/2022	CV. TITISARI	Peningkatan jalan Kumbé - Kadole	1.098.975,00	0,00	1.098.975,00	1.098.975,00	0,00	1.098.975,00	0,00

NO	TGL	NO SKPD	NAMA WAJIB PAJAK	PEKERJAAN	PENETAPAN			REALISASI			SALDO PIUTANG
					SKPD 2022	SKPDKB-2021	JUMLAH	SKPD 2022	SKPDKB-2021	JUMLAH	
77	21/12/2022	007508/SSPD/06/1/2022	CV. DELISHA BERKARYA	Pembangunan area bermain ape luar TKN 13 Monggonao Kota Bima	50.925,00	0,00	50.925,00	50.925,00	0,00	50.925,00	0,00
78	21/12/2022	007527/SSPD/06/1/2022	CV. PERJUANGAN	Pembangunan ruang UKS beserta perabot SMPN 1 Kota Bima	84.375,00	0,00	84.375,00	84.375,00	0,00	84.375,00	0,00
79	21/12/2022	007528/SSPD/06/1/2022	CV. PERJUANGAN	Pembangunan ruang perpustakaan beserta perabot SDN 43 Melayu Kota Bima	83.175,00	0,00	83.175,00	83.175,00	0,00	83.175,00	0,00
80	21/12/2022	007529/SSPD/06/1/2022	KELURAHAN SARAE	Pekerjaan sumur resapan	22.500,00	0,00	22.500,00	22.500,00	0,00	22.500,00	0,00
81	21/12/2022	007531/SSPD/06/1/2022	KSM DORO TOI	Pembangunan tangki septik skala individual	8.737,50	0,00	8.737,50	8.737,50	0,00	8.737,50	0,00
82	21/12/2022	007559/SSPD/06/1/2022	CV. PERJUANGAN	Pembangunan drainase RT. 22 Kelurahan Jatiwangi	84.600,00	0,00	84.600,00	84.600,00	0,00	84.600,00	0,00
83	23/12/2022	007676/SSPD/06/1/2022	CV. ARDI PUTRA BERSAUDARA	Rehab pipa jaringan sambungan rumah (sr) Kelurahan Lelamase	-	0,00	-	-	0,00	-	0,00
84	23/12/2022	007734/SSPD/06/1/2022	CV. PUTRI APRILIA	Pembangunan kolam refensi perumahan relokasi Kadole	422.137,50	0,00	422.137,50	422.137,50	0,00	422.137,50	0,00
85	22/12/2022	007635/SSPD/06/1/2022	CV. LARIS	Pengembangan jaringan distribusi dan sambungan rumah Kel. Kolo	72.637,50	0,00	72.637,50	72.637,50	0,00	72.637,50	0,00
86	26/12/2022	007789/SSPD/06/1/2022	CV. BANGUN JAYA	Pekerjaan rehabilitasi bangunan rawat inap	10.087,50	0,00	10.087,50	10.087,50	0,00	10.087,50	0,00
87	26/12/2022	007790/SSPD/06/1/2022	CV. BERKAH IDAMAN	Peningkatan spam jaringan perpipaan Kelurahan Sambinae	94.162,50	0,00	94.162,50	94.162,50	0,00	94.162,50	0,00
88	26/12/2022	007811/SSPD/06/1/2022	CV. MUTIAH BAKTI	Pembangunan pagar SDN 45 Pane Kota Bima	126.037,50	0,00	126.037,50	126.037,50	0,00	126.037,50	0,00
89	26/12/2022	007851/SSPD/06/1/2022	CV. SINAR JAYA	Pembangunan jembatan Kelurahan Kendo	645.375,00	0,00	645.375,00	645.375,00	0,00	645.375,00	0,00
90	26/12/2022	007853/SSPD/06/1/2022	CV. BUNGA YASMIN	Pengembangan jaringan drainase dan sambungan rumah Kel. Nungga	84.037,50	0,00	84.037,50	84.037,50	0,00	84.037,50	0,00
91	27/12/2022	007883/SSPD/06/1/2022	CV. OI MONCA	Pembangunan Kantor Kelurahan Ule	201.900,00	0,00	201.900,00	201.900,00	0,00	201.900,00	0,00
92	27/12/2022	007884/SSPD/06/1/2022	CV. OI MONCA	Pembangunan area bermain ape luar TKN 07 Pane Kota Bima	24.675,00	0,00	24.675,00	24.675,00	0,00	24.675,00	0,00
93	27/12/2022	007892/SSPD/06/1/2022	CV. GERHANA	Pembangunan jembatan Kelurahan Ntobo	652.650,00	0,00	652.650,00	652.650,00	0,00	652.650,00	0,00
94	27/12/2022	007914/SSPD/06/1/2022	CV. MANGGE COLU	Pembangunan area bermain apel luar ruang TKN 05 Rabadompu Timur	33.225,00	0,00	33.225,00	33.225,00	0,00	33.225,00	0,00
95	27/12/2022	007915/SSPD/06/1/2022	CV. BERKAH	Renovasi gedung labkesda (dak) Kota Bima	375.750,00	0,00	375.750,00	375.750,00	0,00	375.750,00	0,00
96	26/12/2022	007852/SSPD/06/1/2022	CV. BUNGA YASMIN	Pengembangan jaringan distribusi dan sambungan rumah kelurahan dodu	12.900,00	0,00	12.900,00	12.900,00	0,00	12.900,00	0,00
97	28/12/2022	007973/SSPD/06/1/2022	PT. SAKA ANGKASA MULIA	Belanja modal jaringan listrik lainnya	14.662,50	0,00	14.662,50	14.662,50	0,00	14.662,50	0,00
98	28/12/2022	008083/SSPD/06/1/2022	CV. BERKAH IDAMAN	Landscape Kantor Walikota Bima	2.450.962,50	0,00	2.450.962,50	2.450.962,50	0,00	2.450.962,50	0,00
99	29/12/2022	008201/SSPD/06/1/2022	CV. RESTU BUNDA	Pemeliharaan jalan lingkungan (ruas tersebar)	15.225,00	0,00	15.225,00	15.225,00	0,00	15.225,00	0,00
PAJAK PASIR URUGAN											
JANUARI						0,00			0,00		0,00
1	18-01-2022	00094/SSPD/06/1/2022	KSM RABA WOSU	Pembangunan tangki septik skala individual	11.437,50	0,00	11.437,50	11.437,50	0,00	11.437,50	0,00
2	10/1/2022	00034/SSPD/06/1/2022	KSM JENALUMA	Pembangunan tangki septik skala individual perkotaan Kel. Sarae	11.437,50	0,00	11.437,50	11.437,50	0,00	11.437,50	0,00
3	7/1/2022	00019/SSPD/06/1/2022	KSM OMPU KASIPARA	Pembangunan tangki septik skala individual	11.656,25	0,00	11.656,25	11.656,25	0,00	11.656,25	0,00
4	4/1/2022	00003/SSPD/06/1/2022	KSM MATAHO	Pembangunan tangki septik skala individual perkotaan Kel. Lewirato	11.437,50	0,00	11.437,50	11.437,50	0,00	11.437,50	0,00
JULI											
1	18/07/2022	002978/SSPD/06/1/2022	CV. SANG WAHANA	Rehabilitasi drainase lingkungan pelabuhan Kolo	22.656,25	0,00	22.656,25	22.656,25	0,00	22.656,25	0,00
2	19/07/2022	002983/SSPD/06/1/2022	CV. CAKRAWALA	Pembangunan drainase kelurahan Santi	6.968,75	0,00	6.968,75	6.968,75	0,00	6.968,75	0,00
AGUSTUS											
1	9/8/2022	003667/SSPD/06/1/2022	CV. AL - JIHAD	Normalisasi drainase Rt. 04 Rw. 02 Kel. Rabangodu Utara	9.625,00	0,00	9.625,00	9.625,00	0,00	9.625,00	0,00

NO	TGL	NO SKPD	NAMA WAJIB PAJAK	PEKERJAAN	PENETAPAN			REALISASI			SALDO PIUTANG
					SKPD 2022	SKPDKB-2021	JUMLAH	SKPD 2022	SKPDKB-2021	JUMLAH	
2	15/08/2022	003748/SSPD/06/1/2022	CV. SALAJIA MBOJO	Penataan lapangan Kel. Santi	291.250,00	0,00	291.250,00	291.250,00	0,00	291.250,00	0,00
3	23/08/2022	003924/SSPD/06/1/2022	CV. SINAR FAUZHIAH	Pembangunan drainase rengge Nae Kel. Rontu	7.000,00	0,00	7.000,00	7.000,00	0,00	7.000,00	0,00
4	25/08/2022	003977/SSPD/06/1/2022	CV. MANDIRI USAHA SUKSES	Belanja modal taman (Pemasangan paving pondok kolo)	918.875,00	0,00	918.875,00	918.875,00	0,00	918.875,00	0,00
5	22/08/2022		CV. RUANG PROJECT	Pembayaran atas kekurangan rehab taman lap bermain anak	61.916,14	0,00	61.916,14	61.916,14	0,00	61.916,14	0,00
6	22/08/2022		CV. GERHANA	Pembayaran pembangunan dan rehabilitasi pagar SDN 10	1.877,48	0,00	1.877,48	1.877,48	0,00	1.877,48	0,00
7	22/08/2022		CV. AZZAM GLOBAL	Pembayaran kekurangan pembangunan/rehabilitasi pagar SDN 24	633,60	0,00	633,60	633,60	0,00	633,60	0,00
8	22/08/2022		CV. GERHANA	Pembayaran kekurangan pembangunan/rehabilitasi pagar SDN 44	8.120,56	0,00	8.120,56	8.120,56	0,00	8.120,56	0,00
9	22/08/2022		CV. NCUHI WAWO	Pembangunan kekurangan pembangunan/rehabilitasi pagar SDN 63	2.529,45	0,00	2.529,45	2.529,45	0,00	2.529,45	0,00
10	22/08/2022		CV. RUANG PROJECT	Pembayaran kekurangan rehabilitasi jamban siswa TKN 20	18,45	0,00	18,45	18,45	0,00	18,45	0,00
11	22/08/2022		CV. RUANG PROJECT	Pembayaran kekurangan pembangunan dan rehabilitasi pagar SKB Kota Bima	18.796,43	0,00	18.796,43	18.796,43	0,00	18.796,43	0,00
12	22/08/2022		CV. MUTMAINAH	Pembayaran kekurangan pembangunan dan rehabilitasi pagar SDN 54	2.521,61	0,00	2.521,61	2.521,61	0,00	2.521,61	0,00
13	22/08/2022		CV. FATASILA	Pembayaran kekurangan pembangunan dan rehabilitasi pagar SDN 58	3.539,38	0,00	3.539,38	3.539,38	0,00	3.539,38	0,00
14	22/08/2022		CV. RANS ANA PRATAMA	Pembayaran kekurangan pembangunan dan rehabilitasi pagar SDN 18	123,39	0,00	123,39	123,39	0,00	123,39	0,00
15	22/08/2022		CV. MANGGALA	Pembayaran kekurangan pembangunan dan rehabilitasi pagar SMPN 6	467,78	0,00	467,78	467,78	0,00	467,78	0,00
16	22/08/2022		CV. BINTANG TIMUR	Pembayaran kekurangan rehabilitasi sedang/berat pagar TK Negeri 1	1.063,66	0,00	1.063,66	1.063,66	0,00	1.063,66	0,00
17	22/08/2022		CV. IKHWANUL	Pembayaran kekurangan pembangunan dan rehabilitasi pagar SMPN 1	3.198,10	0,00	3.198,10	3.198,10	0,00	3.198,10	0,00
18	22/08/2022		CV. IKHWANUL	Pembayaran kekurangan pembangunan/rehabilitasi SMPN 8	3.494,70	0,00	3.494,70	3.494,70	0,00	3.494,70	0,00
19	22/08/2022		CV. MANGGALA	Pembayaran kekurangan pembangunan rehabilitasi pagar SMPN 7	11.250,00	0,00	11.250,00	11.250,00	0,00	11.250,00	0,00
20	22/08/2022		CV. MEGAH	Pembayaran kekurangan pekerjaan LA/ruang pertemuan SKB	2.594,96	0,00	2.594,96	2.594,96	0,00	2.594,96	0,00
21	22/08/2022		CV. KRAMAT	Pembayaran kekurangan rehabilitasi pagar SDN 20	1,25	0,00	1,25	1,25	0,00	1,25	0,00
22	22/08/2022		CV. WINA PRATAMA	Pembayaran kekurangan rehab/sanitasi jamban siswa/guru SD 19	742,50	0,00	742,50	742,50	0,00	742,50	0,00
SEPTEMBER											
1	22/09/2022	004264/SSPD/06/1/2022	CV. PEJUANG	Pembangunan drainase lingkungan RT. 03 RW. 04 Kel. Nae	11.250,00	0,00	11.250,00	11.250,00	0,00	11.250,00	0,00
2	22/09/2022	004761/SSPD/06/1/2022	CV. AMAN	Pembangunan ruang lab komputer + perabot sdn 46 Lela	24.312,50	0,00	24.312,50	24.312,50	0,00	24.312,50	0,00
3	22/09/2022	004762/SSPD/06/1/2022	CV. ACI KRISNA	Pembangunan ruang uks + perabot sdn 36 nggarolo	9.875,00	0,00	9.875,00	9.875,00	0,00	9.875,00	0,00
4	23/09/2022	004785/SSPD/06/1/2022	CV. MUTIARA HITAM	Pemasangan paving blok sdn 26 Rabadompu Barat	230.781,25	0,00	230.781,25	230.781,25	0,00	230.781,25	0,00
5	23/09/2022	004784/SSPD/06/1/2022	CV. MUTIARA HITAM	Pemasangan paving blok sdn 39 rabadompu barat	159.437,50	0,00	159.437,50	159.437,50	0,00	159.437,50	0,00
6	28/09/2022	004882/SSPD/06/1/2022	CV. MANDIRI WAJAR	Pembangunan ruang laboratorium beserta perabot sdn 45 Pane	26.250,00	0,00	26.250,00	26.250,00	0,00	26.250,00	0,00
7	29/09/2022	004901/SSPD/06/1/2022	CV. MANDIRI WAJAR	Pembangunan ruang kantor lurah Sadia Kec. Mpunda	11.281,25	0,00	11.281,25	11.281,25	0,00	11.281,25	0,00
8	30/09/2022	004951/SSPD/06/1/2022	CV. CAKRAWALA	Pemasangan paving blok SMPN 8 Penatoi	319.718,75	0,00	319.718,75	319.718,75	0,00	319.718,75	0,00
9	30/09/2022	004995/SSPD/06/1/2022	CV. GERHANA	Pemasangan paving blok sdn 19 Rabangodu Utara	336.875,00	0,00	336.875,00	336.875,00	0,00	336.875,00	0,00
10	30/09/2022	004996/SSPD/06/1/2022	CV. PEJUANG	Pembangunan ruang lab. Komputer + perabot sdn 57 Wadumbolo	24.312,50	0,00	24.312,50	24.312,50	0,00	24.312,50	0,00
11	30/09/2022	004997/SSPD/06/1/2022	CV. PEJUANG	Pembangunan ruang lab komputer + perabot sdn 56 tolobali	24.281,25	0,00	24.281,25	24.281,25	0,00	24.281,25	0,00
OKTOBER											

NO	TGL	NO SKPD	NAMA WAJIB PAJAK	PEKERJAAN	PENETAPAN			REALISASI			SALDO PIUTANG
					SKPD 2022	SKPKDB-2021	JUMLAH	SKPD 2022	SKPKDB-2021	JUMLAH	
1	26/10/2022	005537/SSPD/06/1/2022	CV. BINTANG TIMUR	Bangunan gedung kantor permanen	33.375,00	0,00	33.375,00	33.375,00	0,00	33.375,00	0,00
2	26/10/2022	005528/SSPD/06/1/2022	CV. CERIA RABANGODU	Pemasangan paving blok sdn 48 kumbe kota Bima	328.125,00	0,00	328.125,00	328.125,00	0,00	328.125,00	0,00
3	24/10/2022	005393/SSPD/06/1/2022	CV. PEJUANG	Pembangunan drainase/lalud saluran kel. Jatibaru Barat	13.937,50	0,00	13.937,50	13.937,50	0,00	13.937,50	0,00
4	26/10/2022	005517/SSPD/06/1/2022	CV. PANGLIMA MULYA JAYA	Penambahan ruang kantor lurah dara kec. Rasanae barat	12.343,75	0,00	12.343,75	12.343,75	0,00	12.343,75	0,00
5	26/10/2022	005516/SSPD/06/1/2022	CV. ADIAN	Penambahan ruang kantor lurah kumbe kec. Rasanae timur	11.093,75	0,00	11.093,75	11.093,75	0,00	11.093,75	0,00
6	25/10/2022	005505/SSPD/06/1/2022	CV. RUANG PROJECT	Pembangunan ruang lab komputer + perabot sdn 36 nggaro	24.312,50	0,00	24.312,50	24.312,50	0,00	24.312,50	0,00
7	25/10/2022	005480/SSPD/06/1/2022	CV. MEGAH	Pembangunan ruang uks beserta perabot sdn 35 nungga	11.062,50	0,00	11.062,50	11.062,50	0,00	11.062,50	0,00
8	25/10/2022	005478/SSPD/06/1/2022	CV. MEGAH	Pembangunan uks tkn 13 monggonao	13.656,25	0,00	13.656,25	13.656,25	0,00	13.656,25	0,00
9	24/10/2022	005396/SSPD/06/1/2022	CV. PANGLIMA MULYA JAYA	Penambahan ruang kantor lurah Lewirato kel. Mpunda	11.093,75	0,00	11.093,75	11.093,75	0,00	11.093,75	0,00
10	21/10/2022	005349/SSPD/06/1/2022	CV. SINAR FAUZHIAH	Belanja modal taman 9penataan area pemakaman kel. Kendo)	3.062,50	0,00	3.062,50	3.062,50	0,00	3.062,50	0,00
11	19/10/2022	005282/SSPD/06/1/2022	CV. ARGA PERMAI	Rehabilitasi dan pembangunan gedung blk	30.375,00	0,00	30.375,00	30.375,00	0,00	30.375,00	0,00
12	18/10/2022	005281/SSPD/06/1/2022	CV. PRAJURIT SAPTA MARGA	Pemasangan paving blok SMPN 9 Kota Bima	242.937,50	0,00	242.937,50	242.937,50	0,00	242.937,50	0,00
13	18/10/2022	005280/SSPD/06/1/2022	CV. PRAJURIT SAPTA MARGA	Pemasangan paving blok SMPN 14 Kota Bima	160.406,25	0,00	160.406,25	160.406,25	0,00	160.406,25	0,00
14	18/10/2022	005278/SSPD/06/1/2022	CV. MAHKOTA	Pemasangan paving blok sdn 63 Dodu	238.656,25	0,00	238.656,25	238.656,25	0,00	238.656,25	0,00
15	18/10/2022	005269/SSPD/06/1/2022	CV. OMPU NGGARO	Lanjutan pembangunan drainase kel. Rabadompu timur	15.000,00	0,00	15.000,00	15.000,00	0,00	15.000,00	0,00
16	18/10/2022	005268/SSPD/06/1/2022	CV. AYYUBI PRATAMA	Pembangunan pagar sdn 22 Jatibaru	15.375,00	0,00	15.375,00	15.375,00	0,00	15.375,00	0,00
17	18/10/2022	005266/SSPD/06/1/2022	CV. GERHANA	Pembangunan paving blok kantor kel. Dara	325.031,25	0,00	325.031,25	325.031,25	0,00	325.031,25	0,00
18	14/10/2022	005232/SSPD/06/1/2022	CV. PANGLIMA MULYA JAYA	Pembangunan ruang lab. Komputer + perabot SMPN 10 Kota Bima	48.750,00	0,00	48.750,00	48.750,00	0,00	48.750,00	0,00
19	14/10/2022	005231/SSPD/06/1/2022	CV. PUTRA MELAYU	Belanja modal taman (penataan taman puncak lawata)	14.375,00	0,00	14.375,00	14.375,00	0,00	14.375,00	0,00
20	13/10/2022	005225/SSPD/06/1/2022	CV. MANDIRI WAJAR	Pembangunan ruang laboratorium komputer beserta perabot sdn 35 Kota Bima	26.281,25	0,00	26.281,25	26.281,25	0,00	26.281,25	0,00
21	13/10/2022	005224/SSPD/06/1/2022	CV. MANDIRI WAJAR	Pembangunan laboratorium komputer beserta perabot sdn 14 Sadia	26.250,00	0,00	26.250,00	26.250,00	0,00	26.250,00	0,00
22	13/10/2022	005218/SSPD/06/1/2022	CV. BINTANG TIMUR	Pembuatan drainase RW. 03 kel. Paruga	13.281,25	0,00	13.281,25	13.281,25	0,00	13.281,25	0,00
23	13/10/2022	005201/SSPD/06/1/2022	CV. JAYA MAKMUR	Pembangunan ruang lab. Komputer + perabot sdn 39 Rabadompu Barat	24.406,25	0,00	24.406,25	24.406,25	0,00	24.406,25	0,00
24	11/10/2022	005153/SSPD/06/1/2022	CV. BUNGA YASMIN	Penambahan ruang kantor lurah rabangodu Selatan Kec. Raba	12.343,75	0,00	12.343,75	12.343,75	0,00	12.343,75	0,00
25	10/10/2022	005113/SSPD/06/1/2022	CV. SAVERO MEDIA	Pembangunan ruang uks + perabot sdn 57 Wadumbolo	9.843,75	0,00	9.843,75	9.843,75	0,00	9.843,75	0,00
26	10/10/2022	005082/SSPD/06/1/2022	CV. GERHANA	Pemasangan paving blok SMPN 6 Kota Bima	141.531,25	0,00	141.531,25	141.531,25	0,00	141.531,25	0,00
27	5/10/2022	005057/SSPD/06/1/2022	CV. BERKAH BERSAUDARA	Pembangunan ruang uks + perabot sdn 14 Sadia	10.750,00	0,00	10.750,00	10.750,00	0,00	10.750,00	0,00
28	5/10/2022	005046/SSPD/06/1/2022	CV. ARDI PUTRA BERSAUDARA	Pemasangan paving blok sdn 50 penaraga Kota Bima (DID)	245.968,75	0,00	245.968,75	245.968,75	0,00	245.968,75	0,00
29	3/10/2022	005012/SSPD/06/1/2022	CV. CAKRAWALA	Pemasangan paving blok sdn 16 salama	238.125,00	0,00	238.125,00	238.125,00	0,00	238.125,00	0,00
30	3/10/2022	005007/SSPD/06/1/2022	CV. PENA KARYA	Pemasangan paving blok sdn 70 tolotongga kota Bima	243.625,00	0,00	243.625,00	243.625,00	0,00	243.625,00	0,00
31	28/10/2022	005561/SSPD/06/1/2022	CV. KARYA ABADI SEJAHTERA	Pemasangan paving blok SMPN 12 kota Bima	322.312,50	0,00	322.312,50	322.312,50	0,00	322.312,50	0,00
32	27/10/2022	005558/SSPD/06/1/2022	CV. BERKAH BERSAUDARA	pembangunan drainase RT. 24 btn Tambana	18.750,00	0,00	18.750,00	18.750,00	0,00	18.750,00	0,00
33	27/10/2022	005549/SSPD/06/1/2022	CV. HARAPAN MBOJO	Pemasangan paving blok sdn 31 Ielamase	242.750,00	0,00	242.750,00	242.750,00	0,00	242.750,00	0,00
NOVEMBER											

NO	TGL	NO SKPD	NAMA WAJIB PAJAK	PEKERJAAN	PENETAPAN			REALISASI			SALDO PIUTANG
					SKPD 2022	SKPDKB-2021	JUMLAH	SKPD 2022	SKPDKB-2021	JUMLAH	
1	1/11/2022	005595/SSPD/06/1/2022	CV. DUA PUTRA DISC	Belanja modal taman (penataan kuburan tololabi RT. 15 RW. 05 Kota Bima, Rasanee Barat)	5.750,00	0,00	5.750,00	5.750,00	0,00	5.750,00	0,00
2	1/11/2022	005610/SSPD/06/1/2022	CV. KARYA ABADI SEJAHTERA	Pekerjaan balai pertemuan warga kabanta kel. Nungga	16.375,00	0,00	16.375,00	16.375,00	0,00	16.375,00	0,00
3	1/11/2022	005608/SSPD/06/1/2022	CV. ATIQA PERTAMA	Pemasangan paving blok SDN 51 Raba	167.031,25	0,00	167.031,25	167.031,25	0,00	167.031,25	0,00
4	2/11/2022	005694/SSPD/06/1/2022	CV. MANGGALA	Pemasangan paving blok SMPN 10 Kota Bima	160.937,50	0,00	160.937,50	160.937,50	0,00	160.937,50	0,00
5	2/11/2022	005696/SSPD/06/1/2022	CV. BUNGA YASMIN	Pembangunan mck/toilet SDN 68 Kolo	10.593,75	0,00	10.593,75	10.593,75	0,00	10.593,75	0,00
6	2/11/2022	005697/SSPD/06/1/2022	CV. ZIKRI KARYA	Belanja modal taman (penataan kuburan Kumba Kota Bima)	5.468,75	0,00	5.468,75	5.468,75	0,00	5.468,75	0,00
7	8/11/2022	005811/SSPD/06/1/2022	CV. KAWUNCU	Pembangunan ruang UKS beserta perabot SDN 53 Oi Fo'o	9.656,25	0,00	9.656,25	9.656,25	0,00	9.656,25	0,00
8	8/11/2022	005822/SSPD/06/1/2022	CV. ZIKRI KARYA	Pemasangan paving blok SDN 49 Rabangodu Selatan	164.093,75	0,00	164.093,75	164.093,75	0,00	164.093,75	0,00
9	9/11/2022	005827/SSPD/06/1/2022	CV. JAYA MAKMUR	Rehabilitasi ruang perpustakaan beserta perabot SDN 45 Pane kel. Pane	11.593,75	0,00	11.593,75	11.593,75	0,00	11.593,75	0,00
10	8/11/2022	005826/SSPD/06/1/2022	CV. OI MONCA	Pemasangan paving blok kantor Kel. Tanjung	212.500,00	0,00	212.500,00	212.500,00	0,00	212.500,00	0,00
11	10/11/2022	005852/SSPD/06/1/2022	CV. MANDIRI USAHA SUKSES	Belanja modal taman (penataan taman doro parapiimpi, cs kel. Pane)	1.187,50	0,00	1.187,50	1.187,50	0,00	1.187,50	0,00
12	10/11/2022	005854/SSPD/06/1/2022	CV. BUNGA YASMIN	Pembangunan pagar SDN 29 Tanjung	22.187,50	0,00	22.187,50	22.187,50	0,00	22.187,50	0,00
13	10/11/2022	005862/SSPD/06/1/2022	CV. MALINDA LADEN	Pemasangan paving blok kantor kel. Panggi	143.406,25	0,00	143.406,25	143.406,25	0,00	143.406,25	0,00
14	14/11/2022	005896/SSPD/06/1/2022	CV. PERKASA MANDIRI	Pembangunan ruang kantor lurah manggemaci kec. Mpunda	12.343,75	0,00	12.343,75	12.343,75	0,00	12.343,75	0,00
15	14/11/2022	005897/SSPD/06/1/2022	CV. YAKUZA	Pembangunan ruang lab. Komputer + perabot SDN 42 Manggemaci	24.406,25	0,00	24.406,25	24.406,25	0,00	24.406,25	0,00
16	14/11/2022	005898/SSPD/06/1/2022	CV. YAKUZA	Pembangunan ruang kelas baru SDN 15 Ntobo	38.281,25	0,00	38.281,25	38.281,25	0,00	38.281,25	0,00
17	14/11/2022	005899/SSPD/06/1/2022	CV. RUANG PROJECT	Pembangunan ruang lab. Komputer + perabot SDN 40 Lewirato	24.312,50	0,00	24.312,50	24.312,50	0,00	24.312,50	0,00
18	14/11/2022	005900/SSPD/06/1/2022	CV. PANGLI MA MUYA JAYA	Pembangunan ruang lab. Komputer + perabot SDN 53 Oi Fo'o	24.281,25	0,00	24.281,25	24.281,25	0,00	24.281,25	0,00
19	10/11/2022	005863/SSPD/06/1/2022	CV. MALINDA LADEN	Pemasangan paving blok kelurahan Rontu	137.750,00	0,00	137.750,00	137.750,00	0,00	137.750,00	0,00
20	14/11/2022	005914/SSPD/06/1/2022	CV. ACI KRISNA	Pembangunan ruang guru/kasek tkn 07 Pane	12.625,00	0,00	12.625,00	12.625,00	0,00	12.625,00	0,00
21	15/11/2022	005922/SSPD/06/1/2022	CV. ACI KRISNA	Pembangunan ruang uks tkn 07 Pane	12.625,00	0,00	12.625,00	12.625,00	0,00	12.625,00	0,00
22	15/11/2022	005926/SSPD/06/1/2022	CV. SINAR LIMA	Pembangunan ruang uks beserta perabot SDN 37 Kendo	8.187,50	0,00	8.187,50	8.187,50	0,00	8.187,50	0,00
23	15/11/2022	005931/SSPD/06/1/2022	CV. SEMPURNA	Peningkatan saluran drainase lingkungan sambinae	15.718,75	0,00	15.718,75	15.718,75	0,00	15.718,75	0,00
24	15/11/2022	005933/SSPD/06/1/2022	CV. PENA KARYA	Pemasangan paving blok SDN 74 Songgela	235.906,25	0,00	235.906,25	235.906,25	0,00	235.906,25	0,00
25	16/11/2022	005985/SSPD/06/1/2022	CV. SUARA HATI	rehab balai penyuluhan kec. Raba	4.968,75	0,00	4.968,75	4.968,75	0,00	4.968,75	0,00
26	16/11/2022	005993/SSPD/06/1/2022	CV. ARDI PUTRA BERSAUDARA	Rehab balai penyuluhan kec. Mpunda	40.312,50	0,00	40.312,50	40.312,50	0,00	40.312,50	0,00
27	18/11/2022	005998/SSPD/06/1/2022	CV. FATASILA	Pembangunan ruang guru + perabot SDN 33 Lampe	24.500,00	0,00	24.500,00	24.500,00	0,00	24.500,00	0,00
28	18/11/2022	005999/SSPD/06/1/2022	CV. FATASILA	Pembangunan ruang perpustakaan + perabot SDN 33 Lampe	20.250,00	0,00	20.250,00	20.250,00	0,00	20.250,00	0,00
29	18/11/2022	006003/SSPD/06/1/2022	CV. BERKAH BERSAUDARA	Pembangunan ruang uks beserta perabot sdn 33 Lampe	9.750,00	0,00	9.750,00	9.750,00	0,00	9.750,00	0,00
30	18/11/2022	006005/SSPD/06/1/2022	CV. JAYA MAKMUR	Pembangunan drainase kel. Kumba	13.093,75	0,00	13.093,75	13.093,75	0,00	13.093,75	0,00
31	18/11/2022	006023/SSPD/06/1/2022	CV. JAYA MAKMUR	Rehab toilet / jamban + sanitasi SDN 45 Pane	1.625,00	0,00	1.625,00	1.625,00	0,00	1.625,00	0,00
32	18/11/2022	006024/SSPD/06/1/2022	CV. ACI KRISNA	Pembangunan ruang uks tkn 05 Rabadompu Timur	11.531,25	0,00	11.531,25	11.531,25	0,00	11.531,25	0,00
33	18/11/2022	006025/SSPD/06/1/2022	CV. CAKRAWALA	Pembangunan ruang lab. Komputer + perabot SDN 33 Lampe	22.968,75	0,00	22.968,75	22.968,75	0,00	22.968,75	0,00
34	18/11/2022	006004/SSPD/06/1/2022	CV. LARIS	Pembangunan drainase RT. 04 Kel. Melayu	16.875,00	0,00	16.875,00	16.875,00	0,00	16.875,00	0,00

NO	TGL	NO SKPD	NAMA WAJIB PAJAK	PEKERJAAN	PENETAPAN			REALISASI			SALDO PIUTANG
					SKPD 2022	SKPKDB-2021	JUMLAH	SKPD 2022	SKPKDB-2021	JUMLAH	
35	18/11/2022	006055/SSPD/06/1/2022	KELURAHAN DODU	Kegiatan padat karya talud	46.875,00	0,00	46.875,00	46.875,00	0,00	46.875,00	0,00
36	21/11/2022	006079/SSPD/06/1/2022	KELURAHAN SADIA	Kegiatan padat karya pembangunan talud	46.875,00	0,00	46.875,00	46.875,00	0,00	46.875,00	0,00
37	21/11/2022	006078/SSPD/06/1/2022	KELURAHAN JATIBARU TIMUR	Kegiatan padat karya terasering	-	0,00	-	-	0,00	-	0,00
38	21/11/2022	006111/SSPD/06/1/2022	CV. MEGAH	Pembangunan ruang uks beserta perabot SDN 44 Mande (dak)	10.687,50	0,00	10.687,50	10.687,50	0,00	10.687,50	0,00
39	22/11/2022	006153/SSPD/06/1/2022	CV. AYYUBI PRATAMA	Rehabilitasi drainase RW. 03 - 04 Kel. Nae	2.687,50	0,00	2.687,50	2.687,50	0,00	2.687,50	0,00
40	23/11/2022	006181/SSPD/06/1/2022	CV. ADIAN	Pembangunan ruang laboratorium komputer SDN 34 Bonto	26.250,00	0,00	26.250,00	26.250,00	0,00	26.250,00	0,00
41	23/11/2022	006182/SSPD/06/1/2022	CV. LARIS	Rehab kantor kelurahan jatibaru	22.625,00	0,00	22.625,00	22.625,00	0,00	22.625,00	0,00
42	23/11/2022	006185/SSPD/06/1/2022	CV. SEPAKAT BIMA	Rehabilitasi drainase Rabangodu Selatan	34.062,50	0,00	34.062,50	34.062,50	0,00	34.062,50	0,00
43	25/11/2022	006262/SSPD/06/1/2022	CV. SEKAWAN TENTE	Belanja persediaan untuk dijual/diserahkan kepada masyarakat (pemasangan lampu kuburan sebaran)	3.781,25	0,00	3.781,25	3.781,25	0,00	3.781,25	0,00
44	25/11/2022	006274/SSPD/06/1/2022	CV. CAKRAWALA	Pembangunan ruang guru + perabot SDN 43 Melayu	24.500,00	0,00	24.500,00	24.500,00	0,00	24.500,00	0,00
45	28/11/2022	006312/SSPD/06/1/2022	CV. PEJUANG	Pembangunan ruang lab komputer beserta perabot SDN 43 Melayu	26.250,00	0,00	26.250,00	26.250,00	0,00	26.250,00	0,00
46	28/11/2022	006313/SSPD/06/1/2022	CV. TOTAL KARYA UTAMA	Pembangunan toilet (jamban) beserta sanitasi SMPN 4 Kota Bima	60.500,00	0,00	60.500,00	60.500,00	0,00	60.500,00	0,00
47	28/11/2022	006350/SSPD/06/1/2022	CV. BINTANG TIMUR	Pembangunan ruang lab. IPA + perabot SMPN 9 Kota Bima	33.937,50	0,00	33.937,50	33.937,50	0,00	33.937,50	0,00
48	30/11/2022	006481/SSPD/06/1/2022	CV. RUANG PROJECT	Pembangunan ruang lab komputer beserta perabot SDN 37 Kendo	12.781,25	0,00	12.781,25	12.781,25	0,00	12.781,25	0,00
DESEMBER											
1	1/12/2022	006593/SSPD/06/1/2022	CV. MAHKOTA	Perkuat tebing sungai Kelurahan Lewirato	11.281,25	0,00	11.281,25	11.281,25	0,00	11.281,25	0,00
2	1/12/2022	006592/SSPD/06/1/2022	CV. WAHYU PUTRA	Pembuatan tebing sungai Kelurahan sadia	9.593,75	0,00	9.593,75	9.593,75	0,00	9.593,75	0,00
3	1/12/2022	006594/SSPD/06/1/2022	CV. KAWUNCU	Pembangunan toilet (jamban) beserta sanitasi TKN 16 Kota Bima (dak)	14.218,75	0,00	14.218,75	14.218,75	0,00	14.218,75	0,00
4	1/12/2022	006595/SSPD/06/1/2022	CV. MANGGE COLU	Pembangunan ruang guru dan kepala sekolah TKN 05 Rabadompu Timur	11.531,25	0,00	11.531,25	11.531,25	0,00	11.531,25	0,00
5	5/12/2022	006682/SSPD/06/1/2022	CV. MUTIAH BAKTI	Pemasangan paving blok SDN 18 Dodu Kota Bima	238.937,50	0,00	238.937,50	238.937,50	0,00	238.937,50	0,00
6	6/12/2022	006755/SSPD/06/1/2022	CV. AMAN	Pembangunan ruang tata usaha beserta perabot SMPN 12 Kota Bima	40.656,25	0,00	40.656,25	40.656,25	0,00	40.656,25	0,00
7	6/12/2022	006772/SSPD/06/1/2022	CV. HASEENA	Pembangunan ruang lab komputer beserta perabot SMPN 12 Kota Bima	50.062,50	0,00	50.062,50	50.062,50	0,00	50.062,50	0,00
8	7/12/2022	006817/SSPD/06/1/2022	CV. AL - JIHAD	Pembangunan ruang uks beserta perabot SMPN 12 Kota Bima	24.906,25	0,00	24.906,25	24.906,25	0,00	24.906,25	0,00
9	7/12/2022	006818/SSPD/06/1/2022	CV. AL - JIHAD	Pembangunan ruang uks beserta perabot SMPN 7 Kota Bima	24.906,25	0,00	24.906,25	24.906,25	0,00	24.906,25	0,00
10	7/12/2022	006820/SSPD/06/1/2022	CV. AL - JIHAD	Pembangunan ruang uks beserta perabot SMPN 4 Kota Bima	24.156,25	0,00	24.156,25	24.156,25	0,00	24.156,25	0,00
11	7/12/2022	006853/SSPD/06/1/2022	CV. WAHYU PUTRA	Rehab balai penyuluhan Kecamatan rasanae Barat	12.875,00	0,00	12.875,00	12.875,00	0,00	12.875,00	0,00
12	7/12/2022	006856/SSPD/06/1/2022	CV. DELISHA BERKARYA	Pemasangan paving blok SMPN 5 Kota Bima	245.937,50	0,00	245.937,50	245.937,50	0,00	245.937,50	0,00
13	8/12/2022	006917/SSPD/06/1/2022	CV. MUTIARA HITAM	Rehab balai penyuluhan rasanae barat sarana dan prasarana pendataan penyuluhan kb di balai penyuluhan kb	7.593,75	0,00	7.593,75	7.593,75	0,00	7.593,75	0,00
14	8/12/2022	006918/SSPD/06/1/2022	CV. MUTIARA HITAM	Rehab balai Asakota sarana dan prasarana pendataan dan penyuluhan kb di balai penyuluhan kb	18.625,00	0,00	18.625,00	18.625,00	0,00	18.625,00	0,00
15	8/12/2022	006858/SSPD/06/1/2022	CV. LARIS	Pemasangan paving blok SDN 36 Nggarlo	246.281,25	0,00	246.281,25	246.281,25	0,00	246.281,25	0,00
16	7/12/2022	006855/SSPD/06/1/2022	CV. DELISHA BERKARYA	Pemasangan paving blok SDN 08 Penanae	246.281,25	0,00	246.281,25	246.281,25	0,00	246.281,25	0,00
17	12/12/2022	007041/SSPD/06/1/2022	KSM. PERUBAHAN	Pembangunan tangki septik skala individual	22.906,25	0,00	22.906,25	22.906,25	0,00	22.906,25	0,00
18	12/12/2022	007042/SSPD/06/1/2022	KSM. TEMBA KEDO	Pembangunan tangki septik skala individual	22.906,25	0,00	22.906,25	22.906,25	0,00	22.906,25	0,00
19	12/12/2022	007043/SSPD/06/1/2022	KSM. OIMBORA	Pembangunan tangki septik skala individual	22.906,25	0,00	22.906,25	22.906,25	0,00	22.906,25	0,00

NO	TGL	NO SKPD	NAMA WAJIB PAJAK	PEKERJAAN	PENETAPAN			REALISASI			SALDO PIUTANG
					SKPD 2022	SKPDKB-2021	JUMLAH	SKPD 2022	SKPDKB-2021	JUMLAH	
20	12/12/2022	007044/SSPD/06/1/2022	KSM. RENGGE WUWU	Pembangunan tangki septik skala individual	22.906,25	0,00	22.906,25	22.906,25	0,00	22.906,25	0,00
21	12/12/2022	007047/SSPD/06/1/2022	KSM. PEMBERDAYAAN	Pembangunan tangki septik skala individual Kelurahan Mande	22.906,25	0,00	22.906,25	22.906,25	0,00	22.906,25	0,00
22	12/12/2022	007048/SSPD/06/1/2022	KSM. BERSATU	Pembangunan tangki skala individual Kelurahan Panggi	22.906,25	0,00	22.906,25	22.906,25	0,00	22.906,25	0,00
23	12/12/2022	007049/SSPD/06/1/2022	KSM. DORO KUMBEW	Pembangunan tangki septik skala individual Kelurahan Rabadompu Timur	22.906,25	0,00	22.906,25	22.906,25	0,00	22.906,25	0,00
24	13/12/2022	007050/SSPD/06/1/2022	KSM. BERKAH	Pembangunan tangki aseptik skala individual Kelurahan lampe	22.906,25	0,00	22.906,25	22.906,25	0,00	22.906,25	0,00
25	13/12/2022	007086/SSPD/06/1/2022	KSM. MAWAR	Pembangunan tangki septik skala individual Kelurahan Dodu	22.906,25	0,00	22.906,25	22.906,25	0,00	22.906,25	0,00
26	14/12/2022	007101/SSPD/06/1/2022	KSM. NUSANTARA	Pembangunan tangki septik skala individual Kelurahan Santi	22.906,25	0,00	22.906,25	22.906,25	0,00	22.906,25	0,00
27	14/12/2022	007111/SSPD/06/1/2022	CV. ADIAN	Pembangunan toilet (jamban) beserta sanitasinya TKN 07 Pane	14.437,50	0,00	14.437,50	14.437,50	0,00	14.437,50	0,00
28	14/12/2022	007132/SSPD/06/1/2022	CV. TOTAL KARYA UTAMA	Belanja modal rumah negara golongan I (meeting room dan resto)	22.906,25	0,00	22.906,25	22.906,25	0,00	22.906,25	0,00
29	14/12/2022	007170/SSPD/06/1/2022	KSM. KARAWI SAMA	Pembangunan tangki septik skala individual Kelurahan Nitu	22.906,25	0,00	22.906,25	22.906,25	0,00	22.906,25	0,00
30	15/12/2022	007175/SSPD/06/1/2022	CV. MANDIRI USAHA SUKSES	Pemasangan paving blok	145.000,00	0,00	145.000,00	145.000,00	0,00	145.000,00	0,00
31	16/12/2022	007222/SSPD/06/1/2022	KSM. HARAPAN	Pembangunan tangki septik skala individual	22.906,25	0,00	22.906,25	22.906,25	0,00	22.906,25	0,00
32	16/12/2022	007260/SSPD/06/1/2022	CV. JAYA MAKMUR	Pemasangan paving blok SDN 67 Rabantala Kota Bima	246.187,50	0,00	246.187,50	246.187,50	0,00	246.187,50	0,00
33	19/12/2022	007302/SSPD/06/1/2022	CV. PUJA BUANA INDAH	Pembangunan ruang lab komputer beserta perabot SMPN 4 Kota Bima	50.062,50	0,00	50.062,50	50.062,50	0,00	50.062,50	0,00
34	19/12/2022	007313/SSPD/06/1/2022	CV. JAYA MAKMUR	Pemasangan paving blok SDN 17 Kota Bima (DID)	252.625,00	0,00	252.625,00	252.625,00	0,00	252.625,00	0,00
35	19/12/2022	007309/SSPD/06/1/2022	CV. SUARA HATI	Pengeboran air dan instalasi	531,25	0,00	531,25	531,25	0,00	531,25	0,00
36	19/12/2022	007332/SSPD/06/1/2022	CV. BANGUNJAYA	Rehab bangunan dan penataan rumah sakit lainnya	107.812,50	0,00	107.812,50	107.812,50	0,00	107.812,50	0,00
37	19/12/2022	007352/SSPD/06/1/2022	CV. HARAPAN MBOJO	Pemasangan paving blok SDN 72 Ntobo	246.281,25	0,00	246.281,25	246.281,25	0,00	246.281,25	0,00
38	19/12/2022	007351/SSPD/06/1/2022	CV. SINAR FAUZHIAH	Pemasangan paving blok SDN 52 Busu	246.281,25	0,00	246.281,25	246.281,25	0,00	246.281,25	0,00
39	20/12/2022	007407/SSPD/06/1/2022	CV. YAKUZA	Rehab kantor Kecamatan Rasanae Timur	115.812,50	0,00	115.812,50	115.812,50	0,00	115.812,50	0,00
40	20/12/2022	007448/SSPD/06/1/2022	CV. PUJA BUANA INDAH	Pembangunan ruang lab. IPA + perabot SMPN 4 Kota Bima	50.968,75	0,00	50.968,75	50.968,75	0,00	50.968,75	0,00
41	20/12/2022	007449/SSPD/06/1/2022	CV. HASEENA	Pembangunan ruang lab IPA + perabot SMPN 1 Kota Bima	49.281,25	0,00	49.281,25	49.281,25	0,00	49.281,25	0,00
42	20/12/2022	007480/SSPD/06/1/2022	CV. GERHANA	Pembangunan kantor Kelurahan Kodo	59.656,25	0,00	59.656,25	59.656,25	0,00	59.656,25	0,00
43	21/12/2022	007508/SSPD/06/1/2022	CV. DELISHA BERKARYA	Pembangunan area bermain ape luar TKN 13 Monggonao Kota Bima	50.875,00	0,00	50.875,00	50.875,00	0,00	50.875,00	0,00
44	21/12/2022	007509/SSPD/06/1/2022	CV. SINAR FAUZHIAH	Pemasangan paving blok SDN 30 Nitu	243.187,50	0,00	243.187,50	243.187,50	0,00	243.187,50	0,00
45	21/12/2022	007527/SSPD/06/1/2022	CV. PERJUANGAN	Pembangunan ruang UKS beserta perabot SMPN 1 Kota Bima	23.718,75	0,00	23.718,75	23.718,75	0,00	23.718,75	0,00
46	21/12/2022	007528/SSPD/06/1/2022	CV. PERJUANGAN	Pembangunan ruang perpustakaan beserta perabot SDN 43 Melayu Kota Bima	21.750,00	0,00	21.750,00	21.750,00	0,00	21.750,00	0,00
47	21/12/2022	007531/SSPD/06/1/2022	KSM. DORO TOI	Pembangunan tangki septik skala individual	22.906,25	0,00	22.906,25	22.906,25	0,00	22.906,25	0,00
48	26/12/2022	007789/SSPD/06/1/2022	CV. BANGUN JAYA	Pekerjaan rehabilitasi bangunan rawat inap	1.125,00	0,00	1.125,00	1.125,00	0,00	1.125,00	0,00
49	26/12/2022	007790/SSPD/06/1/2022	CV. BERKAH IDAMAN	Peningkatan spam jaringan perpipaan Kelurahan Sambinae	15.000,00	0,00	15.000,00	15.000,00	0,00	15.000,00	0,00
50	26/12/2022	007811/SSPD/06/1/2022	CV. MUTIAH BAKTI	Pembangunan pagar SDN 45 Pane Kota Bima	34.468,75	0,00	34.468,75	34.468,75	0,00	34.468,75	0,00
51	26/12/2022	007853/SSPD/06/1/2022	CV. BUNGA YASMIN	Pengembangan jaringan drainase dan sambungan rumah Kel. Nungga	6.812,50	0,00	6.812,50	6.812,50	0,00	6.812,50	0,00
52	27/12/2022	007883/SSPD/06/1/2022	CV. OI MONCA	Pembangunan Kantor Kelurahan Ule	55.125,00	0,00	55.125,00	55.125,00	0,00	55.125,00	0,00
53	27/12/2022	007884/SSPD/06/1/2022	CV. OI MONCA	Pembangunan area bermain ape luar TKN 07 Pane Kota Bima	129.031,25	0,00	129.031,25	129.031,25	0,00	129.031,25	0,00

NO	TGL	NO SKPD	NAMA WAJIB PAJAK	PEKERJAAN	PENETAPAN			REALISASI			SALDO PIUTANG
					SKPD 2022	SKPDKB-2021	JUMLAH	SKPD 2022	SKPDKB-2021	JUMLAH	
54	27/12/2022	007914/SSPD/06/1/2022	CV. MANGGE COLU	Pembangunan area bermain apel luar ruang TKN 05 Rabadompu Timur	68.218,75	0,00	68.218,75	68.218,75	0,00	68.218,75	0,00
55	27/12/2022	007913/SSPD/06/1/2022	CV. JAYA MAKMUR	Pemasangan kedap suara Gedung Seni dan Budaya	-	0,00	-	-	0,00	-	0,00
56	27/12/2022	007915/SSPD/06/1/2022	CV. BERKAH	Renovasi gedung labkesda (dak) Kota Bima	29.906,25	0,00	29.906,25	29.906,25	0,00	29.906,25	0,00
57	28/12/2022	008083/SSPD/06/1/2022	CV. BERKAH IDAMAN	Landscape Kantor Walikota Bima	1.470.406,25	0,00	1.470.406,25	1.470.406,25	0,00	1.470.406,25	0,00
PAJAK KERIKIL PASANGAN											
JANUARI											
1	4/1/2022	00003/SSPD/06/1/2022	KSM MATAHO	Pembangunan tangki septik skala individual perkotaan Kel. Lewirato	41.362,50	0,00	41.362,50	41.362,50	0,00	41.362,50	0,00
2	7/1/2022	00019/SSPD/06/1/2022	KSM OMPU KASIPARA	Pembangunan tangki septik skala individual	36.300,00	0,00	36.300,00	36.300,00	0,00	36.300,00	0,00
3	10/1/2022	00034/SSPD/06/1/2022	KSM JENALUMA	Pembangunan tangki septik skala individual perkotaan Kel. Sarae	19.500,00	0,00	19.500,00	19.500,00	0,00	19.500,00	0,00
4	18-01-2022	00094/SSPD/06/1/2022	KSM RABA WOSU	Pembangunan tangki septik skala individual	39.112,50	0,00	39.112,50	39.112,50	0,00	39.112,50	0,00
JULI											
1	8/7/2022	002842/SSPD/06/1/2022	CV. MALINDA LADEN	Peningkatan jalan menuju mada oi sori kempa Kel. Ule	368.737,50	0,00	368.737,50	368.737,50	0,00	368.737,50	0,00
2	18/07/2022	002978/SSPD/06/1/2022	CV. SANG WAHANA	Rehabilitasi drainase lingkungan pelabuhan Kolo	9.450,00	0,00	9.450,00	9.450,00	0,00	9.450,00	0,00
3	19/07/2022	002983/SSPD/06/01/2022	CV. CAKRAWALA	Pembangunan drainase kelurahan Santi	62.362,50	0,00	62.362,50	62.362,50	0,00	62.362,50	0,00
4	22/07/2022	003061/SSPD/06/1/2022	CV. AYYUBI PRATAMA	Peningkatan jalan baru RT. 12 s/d 16 lingkungan Muhajirin Kel. Jatiwangi	4.125,00	0,00	4.125,00	4.125,00	0,00	4.125,00	0,00
5	19/07/2022	002982/SSPD/06/1/2022	CV. CAKRAWALA	Peningkatan jalan Lingkungan RT. 09/RW. 04 Kel. Melayu	152.137,50	0,00	152.137,50	152.137,50	0,00	152.137,50	0,00
6	26/07/2022	003225/SSPD/06/1/2022	CV. MALINDA LADEN	Peningkatan jalan Lingkungan Sarata Kel. Paruga	297.262,50	0,00	297.262,50	297.262,50	0,00	297.262,50	0,00
7	26/07/2022	003195/SSPD/06/1/2022	CV. HARAPAN MBOJO	Pembangunan jalan Lewi Jambu	218.100,00	0,00	218.100,00	218.100,00	0,00	218.100,00	0,00
8	26/07/2022	003223/SSPD/06/1/2022	CV. PENA KARYA	Pembangunan jalan RT. 22 Tambana	301.462,50	0,00	301.462,50	301.462,50	0,00	301.462,50	0,00
9	28/07/2022	003278/SSPD/06/1/2022	CV. BINTANG TIMUR	Pembangunan jalan lingkungan menuju kuburan Mande II dan III Kel. Mande	5.700,00	0,00	5.700,00	5.700,00	0,00	5.700,00	0,00
AGUSTUS											
1	3/8/2022	003667/SSPD/06/1/2022	CV. AL - JIHAD	Normalisasi drainase Rt. 04 Rw. 02 Kel. Rabangodu Utara	90.375,00	0,00	90.375,00	90.375,00	0,00	90.375,00	0,00
2	4/8/2022	003530/SSPD/06/1/2022	CV. ZIKRI KARYA	Peningkatan jalan Rt. 12 Kel. Manggemaci	352.200,00	0,00	352.200,00	352.200,00	0,00	352.200,00	0,00
3	5/8/2022	003557/SSPD/06/1/2022	CV. DELISHA BERKARYA	Rabat gang kuburan Kel. Kolo	163.687,50	0,00	163.687,50	163.687,50	0,00	163.687,50	0,00
4	11/8/2022	003712/SSPD/06/1/2022	CV. SEPAKAT BIMA	Penataan lapangan Bonto	15.262,50	0,00	15.262,50	15.262,50	0,00	15.262,50	0,00
5	11/8/2022	003706/SSPD/06/1/2022	CV. GERHANA	Rehabilitasi drainase jalan anggrek	107.887,50	0,00	107.887,50	107.887,50	0,00	107.887,50	0,00
6	15/08/2022	003748/SSPD/06/1/2022	CV. SALAJA MBOJO	Penataan lapangan Kel. Santi	4.837,50	0,00	4.837,50	4.837,50	0,00	4.837,50	0,00
7	19/08/2022	003840/SSPD/06/1/2022	CV. SEMPURNA	Pembangunan talud jalan lingkungan sambinae	19.912,50	0,00	19.912,50	19.912,50	0,00	19.912,50	0,00
8	18/08/2022	003797/SSPD/06/1/2022	CV. DENA BERSAUDARA	Rehabilitasi danutupan drainase Rt. 08 Rw. 07 Kel. Melayu	69.712,50	0,00	69.712,50	69.712,50	0,00	69.712,50	0,00
9	23/08/2022	003924/SSPD/06/1/2022	CV. SINAR FAUZIAH	Pembangunan drainase rengge Nae Kel. Rontu	12.562,50	0,00	12.562,50	12.562,50	0,00	12.562,50	0,00
10	23/08/2022	003925/SSPD/06/1/2022	CV. GERHANA	Peningkatan jalan Rt. 02 Kel. Rabangodu Utara	144.825,00	0,00	144.825,00	144.825,00	0,00	144.825,00	0,00
11	23/08/2022	003931/SSPD/06/1/2022	CV. SINAR FAUZIAH	Peningkatan jalan lingkungan nggaro bae Kel. Rabadompu Barat	223.912,50	0,00	223.912,50	223.912,50	0,00	223.912,50	0,00
12	23/08/2022	003930/SSPD/06/1/2022	CV. PERJUANGAN	Pembuatan jalan ekonomi Rw. 01 s/d Rw. 03 Kel. Sadia	176.250,00	0,00	176.250,00	176.250,00	0,00	176.250,00	0,00
13	22/08/2022	003901/SSPD/06/1/2022	CV. CAKRAWALA	Pemeliharaan jalan lingkungan Rw. 02 Kel. Paruga	265.387,50	0,00	265.387,50	265.387,50	0,00	265.387,50	0,00

NO	TGL	NO SKPD	NAMA WAJIB PAJAK	PEKERJAAN	PENETAPAN			REALISASI			SALDO PIUTANG
					SKPD 2022	SKPKDB-2021	JUMLAH	SKPD 2022	SKPKDB-2021	JUMLAH	
14	25/08/2022	003977/SSPD/06/1/2022	CV. MANDIRI USAHA SUKSES	Belanja modal taman (Pemasangan paving pondok kolo)	15.487,50	0,00	15.487,50	15.487,50	0,00	15.487,50	0,00
15	29/08/2022	004083/SSPD/06/1/2022	CV. MANDIRI PRIMA	Pemeliharaan / rehabilitasi kantor DPPKB	15.487,50	0,00	15.487,50	15.487,50	0,00	15.487,50	0,00
16	26/08/2022	004048/SSPD/06/1/2022	CV. MALINDA LADEN	Pembangunan drainase lingkungan kabanta	11.437,50	0,00	11.437,50	11.437,50	0,00	11.437,50	0,00
17	29/08/2022	004093/SSPD/06/1/2022	CV. MELAYU PUTRA	Peningkatan jalan Jatibaru Timur	305.512,50	0,00	305.512,50	305.512,50	0,00	305.512,50	0,00
18	22/08/2022		CV. RANS ANA PRATAMA	Pembayaran kekurangan rehab sanitasi jamban siswa/guru SDN 35	944,87	0,00	944,87	944,87	0,00	944,87	0,00
19	22/08/2022		CV. GERHANA	Pembayaran pembangunan dan rehabilitasi pagar SDN 10	1.438,47	0,00	1.438,47	1.438,47	0,00	1.438,47	0,00
20	22/08/2022		CV. LAMBO DIAO	Pembayaran pembangunan dan rehabilitasi pagar SDN 68	8.295,03	0,00	8.295,03	8.295,03	0,00	8.295,03	0,00
21	22/08/2022		CV. KRAMAT	Pembayaran rehab jamban siswa/guru SDN 39	59,42	0,00	59,42	59,42	0,00	59,42	0,00
22	22/08/2022		CV. GRAND PERMATA	Pembayaran kekurangan rehab jamban siswa/guru TKN 05	73,62	0,00	73,62	73,62	0,00	73,62	0,00
23	22/08/2022		CV. AZZAM GLOBAL	Pembayaran kekurangan pembangunan/rehabilitasi pagar SDN 24	446,07	0,00	446,07	446,07	0,00	446,07	0,00
24	22/08/2022		CV. GERHANA	Pembayaran kekurangan pembangunan/rehabilitasi pagar SDN 44	7.558,48	0,00	7.558,48	7.558,48	0,00	7.558,48	0,00
25	22/08/2022		CV. NCUHI WAWO	Pembayarab kekurangan pembangunan/rehabilitasi pagar SDN 63	377,66	0,00	377,66	377,66	0,00	377,66	0,00
26	22/08/2022		CV. RUANG PROJECT	Pembayaran kekurangan rehabilitasi jamban siswa TKN 20	78,83	0,00	78,83	78,83	0,00	78,83	0,00
27	22/08/2022		CV. MUTMAINAH	Pembayaran kekurangan bangunan kantor Dikbud	215,37	0,00	215,37	215,37	0,00	215,37	0,00
28	22/08/2022		CV. AL-IKHLAS	Pembayaran kekurangan pembangunan/rehabilitasi pagar SDN 12	464,66	0,00	464,66	464,66	0,00	464,66	0,00
29	22/08/2022		CV. RUANG PROJECT	Pembayaran kekurangan pembangunan dan rehabilitasi pagar SKB Kota Bima	2.376,38	0,00	2.376,38	2.376,38	0,00	2.376,38	0,00
30	22/08/2022		CV. MUTMAINAH	Pembayaran kekurangan pembangunan dan rehabilitasi pagar SDN 54	425,29	0,00	425,29	425,29	0,00	425,29	0,00
31	22/08/2022		CV. FATASI LA	Pembayaran kekurangan pembangunan dan rehabilitasi pagar SDN 58	0,08	0,00	0,08	0,08	0,00	0,08	0,00
33	22/08/2022		CV. MANGGALA	Pembayaran kekurangan pembangunan dan rehabilitasi pagar SMPN 6	13.933,01	0,00	13.933,01	13.933,01	0,00	13.933,01	0,00
34	22/08/2022		CV. IKHWANUL	Pembayaran kekurangan pembangunan dan rehabilitasi pagar SMPN 6	470,96	0,00	470,96	470,96	0,00	470,96	0,00
35	22/08/2022		CV. WINA PRATAMA	Pembayaran kekurangan ruang kelas TKN 10 Rabangodu Utara	262,63	0,00	262,63	262,63	0,00	262,63	0,00
36	22/08/2022		CV. IKHWANUL	Pembayaran kekurangan pembangunan/rehabilitasi SMPN 8	5.320,88	0,00	5.320,88	5.320,88	0,00	5.320,88	0,00
37	22/08/2022		CV. RANS ANA PRATAMA	Pembayaran kekurangan pembangunan/rehabilitasi pagar SDN 15	1.082,97	0,00	1.082,97	1.082,97	0,00	1.082,97	0,00
38	22/08/2022		CV. MANGGALA	Pembayaran kekurangan pembangunan rehabilitasi pagar SMPN 7	55.750,99	0,00	55.750,99	55.750,99	0,00	55.750,99	0,00
39	22/08/2022		CV. MEGAH	Pembayaran kekurangan pekerjaan LA/ruang pertemuan SKB	4,66	0,00	4,66	4,66	0,00	4,66	0,00
40	22/08/2022		CV. KRAMAT	Pembayaran kekurangan rehabilitasi pagar SDN 20	0,23	0,00	0,23	0,23	0,00	0,23	0,00
41	22/08/2022		CV. WINA PRATAMA	Pembayaran kekurangan rehab/sanitasi jamban siswa/guru SD 19	2.211,30	0,00	2.211,30	2.211,30	0,00	2.211,30	0,00
SEPTEMBER											
1	1/9/2022	004264/SSPD/06/1/2022	CV. PEJUANG	Pembangunan drainase lingkungan RT. 03 RW. 04 Kel. Nae	74.475,00	0,00	74.475,00	74.475,00	0,00	74.475,00	0,00
2	1/9/2022	004265/SSPD/06/1/2022	CV. BINTANG TIMUR	Penataan lapangan Kel. Rabangodu Selatan	28.087,50	0,00	28.087,50	28.087,50	0,00	28.087,50	0,00
3	22/09/2022	004761/SSPD/06/1/2022	CV. AMAN	Pembangunan ruang lab komputer + perabot sdn 46 Lela	12.975,00	0,00	12.975,00	12.975,00	0,00	12.975,00	0,00
4	22/09/2022	004762/SSPD/06/1/2022	CV. ACI KRISNA	Pembangunan ruang uks + perabot sdn 36 nggarolo	4.387,50	0,00	4.387,50	4.387,50	0,00	4.387,50	0,00
5	22/09/2022	004760/SSPD/06/1/2022	CV. MUTIARA HITAM	Peningkatan jalan lingkungan RW. 01 kel. Oimbo	222.037,50	0,00	222.037,50	222.037,50	0,00	222.037,50	0,00
6	22/09/2022	004758/SSPD/06/1/2022	CV. AYYUBI PRATAMA	Rabat gang kel. Sambinae	354.075,00	0,00	354.075,00	354.075,00	0,00	354.075,00	0,00

NO	TGL	NO SKPD	NAMA WAJIB PAJAK	PEKERJAAN	PENETAPAN			REALISASI			SALDO PIUTANG
					SKPD 2022	SKPDKB-2021	JUMLAH	SKPD 2022	SKPDKB-2021	JUMLAH	
7	28/09/2022	004882/SSPD/06/1/2022	CV. MANDIRI WAJAR	Pembangunan ruang laboratorium beserta perabot sdn 45 Pane	10.387,50	0,00	10.387,50	10.387,50	0,00	10.387,50	0,00
8	29/09/2022	004901/SSPD/06/1/2022	CV. MANDIRI WAJAR	Pembangunan ruang kantor lurah Sadia Kec. Mpunda	10.875,00	0,00	10.875,00	10.875,00	0,00	10.875,00	0,00
9	13/09/2022	004510/SSPD/06/1/2022	CV. WAHYU PUTRA	Pemeliharaan jaringan air bersih kel. Panggi	16.237,50	0,00	16.237,50	16.237,50	0,00	16.237,50	0,00
10	12/9/2022	004471/SSPD/06/1/2022	CV. AL - JIHAD	Pembangunan drainase jalan yos sudarso	117.150,00	0,00	117.150,00	117.150,00	0,00	117.150,00	0,00
11	12/9/2022	004470/SSPD/06/1/2022	CV. AL - JIHAD	Peningkatan jalan RW. 04 s/d 06 Kel. Rabangodu Utara	103.800,00	0,00	103.800,00	103.800,00	0,00	103.800,00	0,00
12	5/9/2022	004322/SSPD/06/1/2022	CV. SEPAKAT BIMA	rabat gang lingkungan songgela kel. Ule	172.800,00	0,00	172.800,00	172.800,00	0,00	172.800,00	0,00
13	2/9/2022	004286/SSPD/06/1/2022	CV. GERHANA	Pembangunan talud kel. Santi	5.850,00	0,00	5.850,00	5.850,00	0,00	5.850,00	0,00
14	5/9/2022	004290/SSPD/06/1/2022	CV. INDONESIA'S MACHINE	Rehabilitasi drainase lingkungan kalate RT. 09 kel. Penatoi	45.825,00	0,00	45.825,00	45.825,00	0,00	45.825,00	0,00
15	30/09/2022	004951/SSPD/06/1/2022	CV. CAKRAWALA	Pemasangan paving blok SMPN 8 Penatoi	7.162,50	0,00	7.162,50	7.162,50	0,00	7.162,50	0,00
16	30/09/2022	004994/SSPD/06/1/2022	CV. BERKAH IDAMAN	Penataan lapangan Sambinae	156.712,50	0,00	156.712,50	156.712,50	0,00	156.712,50	0,00
17	30/09/2022	004995/SSPD/06/1/2022	CV. GERHANA	Pemasangan paving blok sdn 19 Rabangodu Utara	1.912,50	0,00	1.912,50	1.912,50	0,00	1.912,50	0,00
18	30/09/2022	004993/SSPD/06/1/2022	CV. PANGLI MA MUYA JAYA	Pembangunan jalan kel. Penaraga	175.837,50	0,00	175.837,50	175.837,50	0,00	175.837,50	0,00
19	30/09/2022	004996/SSPD/06/1/2022	CV. PEJUANG	Pembangunan ruang lab. Komputer + perabot sdn 57 Wadumbolo	13.200,00	0,00	13.200,00	13.200,00	0,00	13.200,00	0,00
20	30/09/2022	004997/SSPD/06/1/2022	CV. PEJUANG	Pembangunan ruang lab komputer + perabot sdn 56 tolobali	13.200,00	0,00	13.200,00	13.200,00	0,00	13.200,00	0,00
OKTOBER											
1	3/10/2022	005007/SSPD/06/1/2022	CV. PENA KARYA	Pemasangan paving blok sdn 70 tolotongga kota Bima	1.387,50	0,00	1.387,50	1.387,50	0,00	1.387,50	0,00
2	3/10/2022	005012/SSPD/06/1/2022	CV. CAKRAWALA	Pemasangan paving blok sdn 16 salama	2.625,00	0,00	2.625,00	2.625,00	0,00	2.625,00	0,00
3	5/10/2022	005046/SSPD/06/1/2022	CV. ARDI PUTRA BERSAUDARA	Pemasangan paving blok sdn 50 penaraga Kota Bima (DID)	412,50	0,00	412,50	412,50	0,00	412,50	0,00
4	4/10/2022	005016/SSPD/06/1/2022	CV. RUANG PROJECT	peningkatan jalan lingkungan RW. 01 kel. Penaraga	1.162,50	0,00	1.162,50	1.162,50	0,00	1.162,50	0,00
5	5/10/2022	005027/SSPD/06/1/2022	CV. BERKAH BERSAUDARA	Pembangunan ruang uks + perabot sdn 14 Sadia	4.350,00	0,00	4.350,00	4.350,00	0,00	4.350,00	0,00
6	5/10/2022	005056/SSPD/06/1/2022	CV. PEJUANG	Pembangunan jembatan penghubung kel. Ntobo	53.062,50	0,00	53.062,50	53.062,50	0,00	53.062,50	0,00
7	5/10/2022	005047/SSPD/06/1/2022	CV. BINTANG TIMUR	Peningkatan jalan lingkungan lela RT. 04 RW. 02 kel. Jatibaru	146.175,00	0,00	146.175,00	146.175,00	0,00	146.175,00	0,00
8	5/10/2022	005048/SSPD/06/2022	CV. ATIQA PERTAMA	Pembangunan drainase RT. 06 lingkungan Karara Kel. Monggonao	56.737,50	0,00	56.737,50	56.737,50	0,00	56.737,50	0,00
9	10/10/2022	005113/SSPD/06/1/2022	CV. SAFERO MEDIA	Pembangunan ruang uks + perabot sdn 57 Wadumbolo	6.000,00	0,00	6.000,00	6.000,00	0,00	6.000,00	0,00
10	11/10/2022	005153/SSPD/06/1/2022	CV. BUNGA YASMIN	Penambahan ruang kantor lurah rabangodu Selatan Kec. Raba	10.387,50	0,00	10.387,50	10.387,50	0,00	10.387,50	0,00
11	13/10/2022	005201/SSPD/06/1/2022	CV. JAYA MAKMUR	Pembangunan ruang lab. Komputer + perabot sdn 39 Rabadompu Barat	13.237,50	0,00	13.237,50	13.237,50	0,00	13.237,50	0,00
12	11/10/2022	005154/SSPD/06/1/2022	CV. DUA PUTRA DISC	Rehabilitasi saluran drainase jalan mawar dan seruni	153.000,00	0,00	153.000,00	153.000,00	0,00	153.000,00	0,00
13	13/10/2022	005218/SSPD/06/1/2022	CV. BINTANG TIMUR	Pembuatan drainase RW. 03 kel. Paruga	91.200,00	0,00	91.200,00	91.200,00	0,00	91.200,00	0,00
14	13/10/2022	005202/SSPD/06/1/2022	CV. VONY PERDANA	Pembangunan drainase RT. 02 RW. 01 kel. Rabangodu Utara	61.237,50	0,00	61.237,50	61.237,50	0,00	61.237,50	0,00
15	13/10/2022	005224/SSPD/06/1/2022	CV. MANDIRI WAJAR	Pembangunan laboratorium komputer beserta perabot sdn 14 Sadia	13.200,00	0,00	13.200,00	13.200,00	0,00	13.200,00	0,00
16	13/10/2022	005225/SSPD/06/1/2022	CV. MANDIRI WAJAR	Pembangunan ruang laboratorium komputer beserta perabot sdn 35 Kota Bima	13.237,50	0,00	13.237,50	13.237,50	0,00	13.237,50	0,00
17	14/10/2022	005231/SSPD/06/1/2022	CV. PUTRA MELAYU	Belanja modal taman (penataan taman puncak lawata)	19.425,00	0,00	19.425,00	19.425,00	0,00	19.425,00	0,00
18	14/10/2022	005232/SSPD/06/1/2022	CV. PANGLI MA MUYA JAYA	Pembangunan ruang lab. Komputer + perabot SMPN 10 Kota Bima	17.325,00	0,00	17.325,00	17.325,00	0,00	17.325,00	0,00
19	14/10/2022	005238/SSPD/06/1/2022	CV. ATIQA PERTAMA	Belanja modal taman (penataan kuburan sadia)	3.150,00	0,00	3.150,00	3.150,00	0,00	3.150,00	0,00

NO	TGL	NO SKPD	NAMA WAJIB PAJAK	PEKERJAAN	PENETAPAN			REALISASI			SALDO PIUTANG
					SKPD 2022	SKPDKB-2021	JUMLAH	SKPD 2022	SKPDKB-2021	JUMLAH	
20	13/10/2022	005221/SSPD/06/1/2022	CV. INDONESIA'S MACHINE	Pembangunan drainase Lewirato	151.125,00	0,00	151.125,00	151.125,00	0,00	151.125,00	0,00
21	17/10/2022	005256/SSPD/06/1/2022	CV. MAHKOTA INDAH	Peningkatan jalan nggaro te	13.363.575,00	0,00	13.363.575,00	13.363.575,00	0,00	13.363.575,00	0,00
22	17/10/2022	005255/SSPD/06/1/2022	CV. DEWI WANGI	Pemeliharaan jalan oi foo wangge	5.763.862,50	0,00	5.763.862,50	5.763.862,50	0,00	5.763.862,50	0,00
23	17/10/2022	005254/SSPD/06/1/2022	CV. DEWI WANGI	pemeliharaan jalan oimbo tonggu	5.867.550,00	0,00	5.867.550,00	5.867.550,00	0,00	5.867.550,00	0,00
24	18/10/2022	005266/SSPD/06/1/2022	CV. GERHANA	Pemasangan paving blok SMPN 6 Kota Bima	937,50	0,00	937,50	937,50	0,00	937,50	0,00
25	17/10/2022	005257/SSPD/06/1/2022	CV. ANZALI PUTRA	pemeliharaan berkala jalan kota besar	2.519.212,50	0,00	2.519.212,50	2.519.212,50	0,00	2.519.212,50	0,00
26	18/10/2022	005268/SSPD/06/1/2022	CV. AYYUBI PRATAMA	Pembangunan pagar sdn 22 Jatibaru	20.475,00	0,00	20.475,00	20.475,00	0,00	20.475,00	0,00
27	18/10/2022	005269/SSPD/06/1/2022	CV. OMPU NGGARO	Lanjutan pembangunan drainase kel. Rabadompu timur	127.612,50	0,00	127.612,50	127.612,50	0,00	127.612,50	0,00
28	18/10/2022	005274/SSPD/06/1/2022	CV. GERHANA	Belanja modal taman (penataan areal pemakaman kuburan suhada kel. Rabangodu selatan)	-	0,00	-	-	0,00	-	0,00
29	18/10/2022	005278/SSPD/06/1/2022	CV. MAHKOTA	Pemasangan paving blok sdn 3 Dodu	1.087,50	0,00	1.087,50	1.087,50	0,00	1.087,50	0,00
30	18/10/2022	005280/SSPD/06/1/2022	CV. PRAJURIT SAPTA MARGA	Pemasangan paving blok SMPN 14 Kota Bima	1.125,00	0,00	1.125,00	1.125,00	0,00	1.125,00	0,00
31	18/10/2022	005281/SSPD/06/1/2022	CV. PRAJURIT SAPTA MARGA	Pemasangan paving blok SMPN 9 Kota Bima	1.050,00	0,00	1.050,00	1.050,00	0,00	1.050,00	0,00
32	19/10/2022	005282/SSPD/06/1/2022	CV. ARG PERMAI	Rehabilitasi dan pembangunan gedung blk	42.525,00	0,00	42.525,00	42.525,00	0,00	42.525,00	0,00
33	21/10/2022	005349/SSPD/06/1/2022	CV. SINAR FAUZIAH	Belanja modal taman 9penataan area pemakaman kel. Kendo)	5.175,00	0,00	5.175,00	5.175,00	0,00	5.175,00	0,00
34	17/10/2022	005258/SSPD/06/1/2022	CV. ANZALI PUTRA	pemeliharaan jalan pahlawan	1.618.462,50	0,00	1.618.462,50	1.618.462,50	0,00	1.618.462,50	0,00
35	21/10/2022	005343/SSPD/06/1/2022	CV. DELISHA BERKARYA	Pembangunan jembatan penghubung kel. Rontu	66.712,50	0,00	66.712,50	66.712,50	0,00	66.712,50	0,00
36	19/10/2022	005293/SSPD/06/1/2022	CV. ZIKRI KARYA	Belanja modal taman (penataan kuburan Manggemaci)	3.487,50	0,00	3.487,50	3.487,50	0,00	3.487,50	0,00
37	24/10/2022	005396/SSPD/06/1/2022	CV. PANGlima MULYA JAYA	Penambahan ruang kantor lurah Lewirato kel. Mpunda	9.675,00	0,00	9.675,00	9.675,00	0,00	9.675,00	0,00
38	25/10/2022	005474/SSPD/06/1/2022	CV. MEGAH	Pembangunan uks tkn 13 monggonao	10.687,50	0,00	10.687,50	10.687,50	0,00	10.687,50	0,00
39	25/10/2022	005480/SSPD/06/1/2022	CV. MEGAH	Pembangunan ruang uks beserta perabot sdn 35 nungga	4.950,00	0,00	4.950,00	4.950,00	0,00	4.950,00	0,00
40	25/10/2022	005505/SSPD/06/1/2022	CV. RUANG PROJECT	Pembangunan ruang lab komputer + perabot sdn 36 nggaro	20.100,00	0,00	20.100,00	20.100,00	0,00	20.100,00	0,00
41	26/10/2022	005516/SSPD/06/1/2022	CV. ADIAN	Penambahan ruang kantor lurah kumbe kec. Rasanae timur	9.375,00	0,00	9.375,00	9.375,00	0,00	9.375,00	0,00
42	26/10/2022	005517/SSPD/06/1/2022	CV. PANGlima MULYA JAYA	Penambahan ruang kantor lurah dara kec. Rasanae barat	13.987,50	0,00	13.987,50	13.987,50	0,00	13.987,50	0,00
43	26/10/2022	005528/SSPD/06/1/2022	CV. CERIA RABANGODU	Pemasangan paving blok sdn 48 kumbe kota Bima	487,50	0,00	487,50	487,50	0,00	487,50	0,00
44	26/10/2022	005529/SSPD/06/1/2022	CV. PANGlima MULYA JAYA	pembangunan saluran drainase kel. Tanjung	85.950,00	0,00	85.950,00	85.950,00	0,00	85.950,00	0,00
45	26/10/2022	005521/SSPD/06/1/2022	CV. PEJUANG	Peningkatan jalan lingfkungan kel. Kendo kec. Raba	220.500,00	0,00	220.500,00	220.500,00	0,00	220.500,00	0,00
46	26/10/2022	005537/SSPD/06/1/2022	CV. BINTANG TIMUR	Bangunan gedung kantor permanen	56.700,00	0,00	56.700,00	56.700,00	0,00	56.700,00	0,00
47	27/10/2022	005549/SSPD/06/1/2022	CV. HARAPAN MBOJO	Pemasangan paving blok sdn 31 lelamase	825,00	0,00	825,00	825,00	0,00	825,00	0,00
48	27/10/2022	005558/SSPD/06/1/2022	CV. BERKAH BERSAUDARA	pembangunan drainase RT. 24 btn Tambana	160.612,50	0,00	160.612,50	160.612,50	0,00	160.612,50	0,00
49	28/10/2022	005561/SSPD/06/1/2022	CV. KARYA ABADI SEJATI	Pemasangan paving blok SMPN 12 kota Bima	187,50	0,00	187,50	187,50	0,00	187,50	0,00
NOVEMBER											
1	1/11/2022	005595/SSPS/06/1/2022	CV. DUA PUTRA DISC	Belanja modal taman (penataan kuburan tololali RT. 15 RW. 05 Kota Bima, Rasanae Barat)	11.100,00	0,00	11.100,00	11.100,00	0,00	11.100,00	0,00
2	1/11/2022	005610/SSPS/06/1/2022	CV. KARYA ABADI SEJATI	Pekerjaan balai pertemuan warga kabanta kel. Nungga	15.712,50	0,00	15.712,50	15.712,50	0,00	15.712,50	0,00
3	1/11/2022	005608/SSPS/06/1/2022	CV. ATIQAHA PERTAMA	Pemasangan paving blok SDN 51 Raba	600,00	0,00	600,00	600,00	0,00	600,00	0,00

NO	TGL	NO SKPD	NAMA WAJIB PAJAK	PEKERJAAN	PENETAPAN			REALISASI			SALDO PIUTANG
					SKPD 2022	SKPDKB-2021	JUMLAH	SKPD 2022	SKPDKB-2021	JUMLAH	
4	2/11/2022	005694/SSPS/06/1/2022	CV. MANGGALA	Pemasangan paving blok SMPN 10 Kota Bima	1.650,00	0,00	1.650,00	1.650,00	0,00	1.650,00	0,00
5	2/11/2022	005696/SSPS/06/1/2022	CV. BUNGA YASMIN	Pembangunan mck/toilet SDN 68 Kolo	4.837,50	0,00	4.837,50	4.837,50	0,00	4.837,50	0,00
6	2/11/2022	005695/SSPS/06/1/2022	CV. BUNGA YASMIN	Pembangunan pagar SMPN 10 Kota Bima (did)	11.287,50	0,00	11.287,50	11.287,50	0,00	11.287,50	0,00
7	2/11/2022	005697/SSPS/06/1/2022	CV. ZIKRI KARYA	Belanja modal taman (penataan kuburan Kumbé Kota Bima)	20.325,00	0,00	20.325,00	20.325,00	0,00	20.325,00	0,00
8	8/11/2022	005811/SSPS/06/1/2022	CV. KAWUNCU	Pembangunan ruang UKS beserta perabot SDN 53 Oi Fo'o	6.637,50	0,00	6.637,50	6.637,50	0,00	6.637,50	0,00
9	9/11/2022	005827/SSPS/06/1/2022	CV. JAYA MAKMUR	Rehabilitasi ruang perpustakaan beserta perabot SDN 45 Pane kel. Pane	4.125,00	0,00	4.125,00	4.125,00	0,00	4.125,00	0,00
10	9/11/2022	005831/SSPS/06/1/2022	CV. SEMPURNA	Pemeliharaan rutin jalan kota wilayah barat	40.162,50	0,00	40.162,50	40.162,50	0,00	40.162,50	0,00
11	10/11/2022	005832/SSPS/06/1/2022	CV. MANDIRI USAHA SUKSES	Belanja modal taman (penataan taman doré parapiimpi, cs kel. Pane)	11.287,50	0,00	11.287,50	11.287,50	0,00	11.287,50	0,00
12	10/11/2022	005854/SSPS/06/1/2022	CV. BUNGA YASMIN	Pembangunan pagar SDN 29 Tanjung	35.887,50	0,00	35.887,50	35.887,50	0,00	35.887,50	0,00
13	14/11/2022	005896/SSPS/06/1/2022	CV. PERKASA MANDIRI	Pembangunan ruang kantor lurah manggemaci kec. Mpunda	92.175,00	0,00	92.175,00	92.175,00	0,00	92.175,00	0,00
14	14/11/2022	005897/SSPS/06/1/2022	CV. YAKUZA	Pembangunan ruang lab. Komputer + perabot SDN 42 Manggemaci	12.787,50	0,00	12.787,50	12.787,50	0,00	12.787,50	0,00
15	14/11/2022	005898/SSPS/06/1/2022	CV. YAKUZA	Pembangunan ruang kelas baru SDN 15 Ntobo	26.512,50	0,00	26.512,50	26.512,50	0,00	26.512,50	0,00
16	14/11/2022	005899/SSPD/06/1/2022	CV. RUANG PROJECT	Pembangunan ruang lab. Komputer + perabot SDN 40 Lewirato	12.825,00	0,00	12.825,00	12.825,00	0,00	12.825,00	0,00
17	14/11/2022	005900/SSPD/06/1/2022	CV. PANGlima MULYA JAYA	Pembangunan ruang lab. Komputer + perabot SDN 53 Oi Fo'o	10.125,00	0,00	10.125,00	10.125,00	0,00	10.125,00	0,00
18	14/11/2022	005906/SSPD/06/1/2022	CV. SALAJA MBOJO	Penataan lapangan kel. Rontu	57.637,50	0,00	57.637,50	57.637,50	0,00	57.637,50	0,00
19	10/11/2022	005863/SSPD/06/1/2022	CV. MALINDA LADEN	Pemasangan paving blok kelurahan Rontu	89.737,50	0,00	89.737,50	89.737,50	0,00	89.737,50	0,00
20	14/11/2022	005914/SSPD/06/1/2022	CV. ACI KRISNA	Pembangunan ruang guru/kasek tkn 07 Pane	11.550,00	0,00	11.550,00	11.550,00	0,00	11.550,00	0,00
21	15/11/2022	005922/SSPD/06/1/2022	CV. ACI KRISNA	Pembangunan ruang uks tkn 07 Pane	8.850,00	0,00	8.850,00	8.850,00	0,00	8.850,00	0,00
22	15/11/2022	005926/SSPD/06/1/2022	CV. SINAR LIMA	Pembangunan ruang uks beserta perabot SDN 37 Kendo	9.112,50	0,00	9.112,50	9.112,50	0,00	9.112,50	0,00
23	15/11/2022	005931/SSPD/06/1/2022	CV. SEMPURNA	Peningkatan saluran drainase lingkungan sambinae	127.275,00	0,00	127.275,00	127.275,00	0,00	127.275,00	0,00
24	15/11/2022	005933/SSPD/06/1/2022	CV. PENA KARYA	Pemasangan paving blok SDN 74 Songgela	5.962,50	0,00	5.962,50	5.962,50	0,00	5.962,50	0,00
25	16/11/2022	005985/SSPD/06/1/2022	CV. SUJARA HATI	rehab balai penyuluhan kec. Raba	3.337,50	0,00	3.337,50	3.337,50	0,00	3.337,50	0,00
26	16/11/2022	005993/SSPD/06/1/2022	CV. ARDI PUTRA BERSAUDARA	Rehab balai penyuluhan kec. Mpunda	14.662,50	0,00	14.662,50	14.662,50	0,00	14.662,50	0,00
27	18/11/2022	005998/SSPD/06/1/2022	CV. FATASILA	Pembangunan ruang guru + perabot SDN 33 Lampe	14.475,00	0,00	14.475,00	14.475,00	0,00	14.475,00	0,00
28	18/11/2022	005999/SSPD/06/1/2022	CV. FATASILA	Pembangunan ruang perpustakaan + perabot SDN 33 Lampe	12.487,50	0,00	12.487,50	12.487,50	0,00	12.487,50	0,00
29	18/11/2022	006003/SSPD/06/1/2022	CV. BERKAH BERSAUDARA	Pembangunan ruang uks beserta perabot sdn 33 Lampe	6.000,00	0,00	6.000,00	6.000,00	0,00	6.000,00	0,00
30	18/11/2022	006005/SSPD/06/1/2022	CV. JAYA MAKMUR	Pembangunan drainase kel. Kumbé	126.300,00	0,00	126.300,00	126.300,00	0,00	126.300,00	0,00
31	18/11/2022	006023/SSPD/06/1/2022	CV. JAYA MAKMUR	Rehab toilet / jamban + sanitasi SDN 45 Pane	42.225,00	0,00	42.225,00	42.225,00	0,00	42.225,00	0,00
32	18/11/2022	006024/SSPD/06/1/2022	CV. ACI KRISNA	Pembangunan ruang uks tkn 05 Rabadompu Timur	5.700,00	0,00	5.700,00	5.700,00	0,00	5.700,00	0,00
33	18/11/2022	006025/SSPD/06/1/2022	CV. CAKRAWALA	Pembangunan ruang lab. Komputer + perabot SDN 33 Lampe	13.125,00	0,00	13.125,00	13.125,00	0,00	13.125,00	0,00
34	18/11/2022	006004/SSPD/06/1/2022	CV. LARIS	Pembangunan drainase RT. 04 Kel. Melayu	156.825,00	0,00	156.825,00	156.825,00	0,00	156.825,00	0,00
35	18/11/2022	006054/SSPD/06/1/2022	KELURAHAN PARUGA	Kegiatan padat karya rabat beton	15.000,00	0,00	15.000,00	15.000,00	0,00	15.000,00	0,00
36	18/11/2022	006053/SSPD/06/1/2022	KELURAHAN KODO	Kegiatan padat karya rabat beton	71.250,00	0,00	71.250,00	71.250,00	0,00	71.250,00	0,00
37	18/11/2022	006052/SSPD/06/1/2022	KELURAHAN LELAMASE	Kegiatan padat karya drainase	11.250,00	0,00	11.250,00	11.250,00	0,00	11.250,00	0,00

NO	TGL	NO SKPD	NAMA WAJIB PAJAK	PEKERJAAN	PENETAPAN			REALISASI			SALDO PIUTANG
					SKPD 2022	SKPDKB-2021	JUMLAH	SKPD 2022	SKPDKB-2021	JUMLAH	
38	21/11/2022	006080/SSPD/06/1/2022	KELURAHAN KOLO	Kegiatan padat karya rabat beton	18.750,00	0,00	18.750,00	18.750,00	0,00	18.750,00	0,00
39	21/11/2022	006111/SSPD/06/1/2022	CV. MEGAH	Pembangunan ruang uks beserta perabot SDN 44 Mande (dak)	6.225,00	0,00	6.225,00	6.225,00	0,00	6.225,00	0,00
40	22/11/2022	006153/SSPD/06/1/2022	CV. AYYUBI PRATAMA	Rehabilitasi drainase RW. 03 - 04 Kel. Nae	69.112,50	0,00	69.112,50	69.112,50	0,00	69.112,50	0,00
41	22/11/2022	006154/SSPD/06/1/2022	CV. OI MONCA	Pengadaan pilar batas	27.412,50	0,00	27.412,50	27.412,50	0,00	27.412,50	0,00
42	23/11/2022	006179/SSPD/06/1/2022	KELURAHAN JATIWANGI	Kegiatan padat karya drainase	3.750,00	0,00	3.750,00	3.750,00	0,00	3.750,00	0,00
43	23/11/2022	006178/SSPD/06/1/2022	KELURAHAN TANJUNG	Kegiatan padat karya rabat beton	60.000,00	0,00	60.000,00	60.000,00	0,00	60.000,00	0,00
44	23/11/2022	006181/SSPD/06/1/2022	CV. ADIAN	Pembangunan ruang laboratorium komputer SDN 34 Bonto	10.950,00	0,00	10.950,00	10.950,00	0,00	10.950,00	0,00
45	23/11/2022	006182/SSPD/06/1/2022	CV. LARIS	Rehab kantor kelurahan jatibaru	18.000,00	0,00	18.000,00	18.000,00	0,00	18.000,00	0,00
46	23/11/2022	006185/SSPD/06/1/2022	CV. SEPAKAT BIMA	Rehabilitasi drainase Rabangodu Selatan	20.887,50	0,00	20.887,50	20.887,50	0,00	20.887,50	0,00
47	23/11/2022	006180/SSPD/06/1/2022	KELURAHAN OI MBO	Kegiatan padat karya rabat beton	56.250,00	0,00	56.250,00	56.250,00	0,00	56.250,00	0,00
48	25/11/2022	006274/SSPD/06/1/2022	CV. CAKRAWALA	Pembangunan ruang guru + perabot SDN 43 Melayu	12.937,50	0,00	12.937,50	12.937,50	0,00	12.937,50	0,00
49	28/11/2022	006312/SSPD/06/1/2022	CV. PEJUANG	Pembangunan ruang lab komputer beserta perabot SDN 43 Melayu	13.237,50	0,00	13.237,50	13.237,50	0,00	13.237,50	0,00
50	28/11/2022	006313/SSPD/06/1/2022	CV. TOTAL KARYA UTAMA	Pembangunan toilet (jamban) beserta sanitasi SMPN 4 Kota Bima	41.100,00	0,00	41.100,00	41.100,00	0,00	41.100,00	0,00
51	28/11/2022	006350/SSPD/06/1/2022	CV. BINTANG TIMUR	Pembangunan ruang lab. IPA + perabot SMPN 9 Kota Bima	21.937,50	0,00	21.937,50	21.937,50	0,00	21.937,50	0,00
52	28/11/2022	006349/SSPD/06/1/2022	CV. BINTANG TIMUR	Peningkatan jalan lingkungan lewijambu RW. 05 kel. Ule	275.475,00	0,00	275.475,00	275.475,00	0,00	275.475,00	0,00
53	30/11/2022	006481/SSPD/06/1/2022	CV. RUANG PROJECT	Pembangunan ruang lab komputer beserta perabot SDN 37 Kendo	12.675,00	0,00	12.675,00	12.675,00	0,00	12.675,00	0,00
54	29/11/2022	006369/SSPD/06/1/2022	CV. BERKAH	Penyediaan air bersih Kota Bima	28.575,00	0,00	28.575,00	28.575,00	0,00	28.575,00	0,00
55	28/11/2022	006348/SSPD/06/1/2022	CV. GERHANA	Peningkatan jalan lingkungan kel. Ule	304.575,00	0,00	304.575,00	304.575,00	0,00	304.575,00	0,00
56	29/11/2022	006370/SSPD/06/1/2022	CV. BERKAH	Penyediaan air bersih kelurahan Oi Fo'o	4.200,00	0,00	4.200,00	4.200,00	0,00	4.200,00	0,00
DESEMBER											
1	1/12/2022	006547/SSPD/06/1/2022	CV. BINTANG TIMUR	Pembangunan pagar SDN 55 Kota Bima (did)	34.800,00	0,00	34.800,00	34.800,00	0,00	34.800,00	0,00
2	1/12/2022	006594/SSPD/06/1/2022	CV. KAWUNCU	Pembangunan toilet (jamban) beserta sanitasi TKN 16 Kota Bima (dak)	11.100,00	0,00	11.100,00	11.100,00	0,00	11.100,00	0,00
3	1/12/2022	006595/SSPD/06/1/2022	CV. MANGGE COLU	Pembangunan ruang guru dan kepala sekolah TKN 05 Rabadompu Timur	7.125,00	0,00	7.125,00	7.125,00	0,00	7.125,00	0,00
4	5/12/2022	006682/SSPD/06/1/2022	CV. MUTIAH BAKTI	Pemasangan paving blok SDN 18 Dodu Kota Bima	5.775,00	0,00	5.775,00	5.775,00	0,00	5.775,00	0,00
5	5/12/2022	006681/SSPD/06/1/2022	CV. MEGAH	Perluasan air bersih Kel. Paruga	5.662,50	0,00	5.662,50	5.662,50	0,00	5.662,50	0,00
6	5/12/2022	006755/SSPD/06/1/2022	CV. AMAN	Pembangunan ruang tata usaha beserta perabot SMPN 12 Kota Bima	16.162,50	0,00	16.162,50	16.162,50	0,00	16.162,50	0,00
7	5/12/2022	006645/SSPD/06/1/2022	CV. BINTANG TIMUR	Pembangunan pagar SMPN 8 Kota Bima (did)	25.050,00	0,00	25.050,00	25.050,00	0,00	25.050,00	0,00
8	2/12/2022	006624/SSPD/06/1/2022	CV. BERKAH	Pemeliharaan sarana air bersih Kota Bima	4.087,50	0,00	4.087,50	4.087,50	0,00	4.087,50	0,00
9	6/12/2022	006772/SSPD/06/1/2022	CV. HASEENA	Pembangunan ruang lab komputer beserta perabot SMPN 12 Kota Bima	17.925,00	0,00	17.925,00	17.925,00	0,00	17.925,00	0,00
10	5/12/2022	006690/SSPD/06/1/2022	CV. MUTIARA HITAM	Perluasan air bersih Kelurahan tanjung	13.875,00	0,00	13.875,00	13.875,00	0,00	13.875,00	0,00
11	7/12/2022	006817/SSPD/06/1/2022	CV. AL - JIHAD	Pembangunan ruang uks beserta perabot SMPN 12 Kota Bima	12.937,50	0,00	12.937,50	12.937,50	0,00	12.937,50	0,00
12	7/12/2022	006818/SSPD/06/1/2022	CV. AL - JIHAD	Pembangunan ruang uks beserta perabot SMPN 7 Kota Bima	12.900,00	0,00	12.900,00	12.900,00	0,00	12.900,00	0,00
13	7/12/2022	006820/SSPD/06/1/2022	CV. AL - JIHAD	Pembangunan ruang uks beserta perabot SMPN 4 Kota Bima	12.975,00	0,00	12.975,00	12.975,00	0,00	12.975,00	0,00
14	7/12/2022	006853/SSPD/06/1/2022	CV. WAHYU PUTRA	Rehab balai penyuluhan Kecamatan rasanae Barat	10.125,00	0,00	10.125,00	10.125,00	0,00	10.125,00	0,00

NO	TGL	NO SKPD	NAMA WAJIB PAJAK	PEKERJAAN	PENETAPAN			REALISASI			SALDO PIUTANG
					SKPD 2022	SKPDKB-2021	JUMLAH	SKPD 2022	SKPDKB-2021	JUMLAH	
15	7/12/2022	006856/SSPD/06/1/2022	CV. DELISHA BERKARYA	Pemasangan paving blok SMPN 5 Kota Bima	412,50	0,00	412,50	412,50	0,00	412,50	0,00
16	7/12/2022	006854/SSPD/06/1/2022	CV. MANDIRI USAHA SUKSES	Belanja modal instalasi air bersih	2.512,50	0,00	2.512,50	2.512,50	0,00	2.512,50	0,00
17	8/12/2022	006917/SSPD/06/1/2022	CV. MUTIARA HITAM	Rehab balai penyuluhan rasanae barat sarana dan prasarana pendataan penyuluhan kb di balai penyuluhan kb	6.300,00	0,00	6.300,00	6.300,00	0,00	6.300,00	0,00
18	8/12/2022	006918/SSPD/06/1/2022	CV. MUTIARA HITAM	Rehab balai Asakota sarana dan prasarana pendataan dan penyuluhan kb di balai penyuluhan kb	8.100,00	0,00	8.100,00	8.100,00	0,00	8.100,00	0,00
19	8/12/2022	006920/SSPD/06/1/2022	CV. BINTANG TIMUR	Pembuatan pintu penahan banjir RSUD Kota Bima	4.350,00	0,00	4.350,00	4.350,00	0,00	4.350,00	0,00
20	9/12/2022	006967/SSPD/06/1/2022	CV. CAKRAWALA	Peningkatan jalan lingkungan nggaro bae Kelurahan Rabadompu Timur	235.650,00	0,00	235.650,00	235.650,00	0,00	235.650,00	0,00
21	9/12/2022	006952/SSPD/06/1/2022	CV. BINTANG TIMUR	Belanja pemeliharaan bangunan gedung tcm Rasanae Timur	2.325,00	0,00	2.325,00	2.325,00	0,00	2.325,00	0,00
22	8/12/2022	006921/SSPD/06/1/2022	CV. BINTANG TIMUR	Pemeliharaan gedung bank darah (utd pmi)	787,50	0,00	787,50	787,50	0,00	787,50	0,00
23	12/12/2022	007041/SSPD/06/1/2022	KSM. PERUBAHAN	Pembangunan tangki septik skala individual	10.612,50	0,00	10.612,50	10.612,50	0,00	10.612,50	0,00
24	12/12/2022	007042/SSPD/06/1/2022	KSM. TEMBA KEDO	Pembangunan tangki septik skala individual	10.612,50	0,00	10.612,50	10.612,50	0,00	10.612,50	0,00
25	12/12/2022	007043/SSPD/06/1/2022	KSM. OIMBORA	Pembangunan tangki septik skala individual	10.612,50	0,00	10.612,50	10.612,50	0,00	10.612,50	0,00
26	12/12/2022	007044/SSPD/06/1/2022	KSM. RENGGE WUWU	Pembangunan tangki septik skala individual	10.612,50	0,00	10.612,50	10.612,50	0,00	10.612,50	0,00
27	12/12/2022	007040/SSPD/06/1/2022	CV. BUNGA YASMIN	Pemeliharaan rutin jalan kota wilayah tengah	2.587,50	0,00	2.587,50	2.587,50	0,00	2.587,50	0,00
28	12/12/2022	007039/SSPD/06/1/2022	CV. SEMPURNA	Pemeliharaan rutin jalan kota wilayah timur	17.175,00	0,00	17.175,00	17.175,00	0,00	17.175,00	0,00
29	9/12/2022	006968/SSPD/06/1/2022	CV. ATIQA PERTAMA	Rabat gang RT. 02 dan RT. 03 Kelurahan Monggonao	378.975,00	0,00	378.975,00	378.975,00	0,00	378.975,00	0,00
30	9/12/2022	006969/SSPD/06/1/2022	CV. DELISHA BERKARYA	Peningkatan jalan lingkungan kelurahan Olimbo	321.562,50	0,00	321.562,50	321.562,50	0,00	321.562,50	0,00
31	12/12/2022	007047/SSPD/06/1/2022	KSM. PEMBERDAYAAN	Pembangunan tangki septik skala individual Kelurahan Mande	10.612,50	0,00	10.612,50	10.612,50	0,00	10.612,50	0,00
32	12/12/2022	007048/SSPD/06/1/2022	KSM. BERSATU	Pembangunan tangki skala individual Kelurahan Panggi	10.612,50	0,00	10.612,50	10.612,50	0,00	10.612,50	0,00
33	12/12/2022	007049/SSPD/06/1/2022	KSM. DORO KUMBE	Pembangunan tangki septik skala individual Kelurahan Rabadompu Timur	10.612,50	0,00	10.612,50	10.612,50	0,00	10.612,50	0,00
34	13/12/2022	007050/SSPD/06/1/2022	KSM. BERKAH	Pembangunan tangki aseptik skala individual Kelurahan lampe	10.612,50	0,00	10.612,50	10.612,50	0,00	10.612,50	0,00
35	13/12/2022	007086/SSPD/06/1/2022	KSM. MAWAR	Pembangunan tangki septik skala individual Kelurahan Dodu	10.612,50	0,00	10.612,50	10.612,50	0,00	10.612,50	0,00
36	14/12/2022	007101/SSPD/06/1/2022	KSM. NUSANTARA	Pembangunan tangki septik skala individual Kelurahan Santi	10.612,50	0,00	10.612,50	10.612,50	0,00	10.612,50	0,00
37	14/12/2022	007111/SSPD/06/1/2022	CV. ADIAN	Pembangunan toilet (jamban) beserta sanitasinya TKN 07 Pane	16.012,50	0,00	16.012,50	16.012,50	0,00	16.012,50	0,00
38	14/12/2022	007132/SSPD/06/1/2022	CV. TOTAL KARYA UTAMA	Belanja modal rumah negara golongan I (meeting room dan resto)	10.612,50	0,00	10.612,50	10.612,50	0,00	10.612,50	0,00
39	14/12/2022	007133/SSPD/06/1/2022	KELURAHAN PANE	Kegiatan sumur resapan Kelurahan Pane	112.500,00	0,00	112.500,00	112.500,00	0,00	112.500,00	0,00
40	14/12/2022	007131/SSPD/06/1/2022	KELURAHAN NAE	Kegiatan pembuatan sumur resapan	63.750,00	0,00	63.750,00	63.750,00	0,00	63.750,00	0,00
41	14/12/2022	007170/SSPD/06/1/2022	KSM KARAWI SAMA	Pembangunan tangki septik skala individual Kelurahan Nitu	10.612,50	0,00	10.612,50	10.612,50	0,00	10.612,50	0,00
42	14/12/2022	007160/SSPD/06/1/2022	KELURAHAN TANJUNG	Kegiatan pembuatan sumur resapan Kelurahan tanjung	63.750,00	0,00	63.750,00	63.750,00	0,00	63.750,00	0,00
43	14/12/2022	007158/SSPD/06/1/2022	KELURAHAN PARUGA	Kegiatan pembuatan sumur resapan	63.750,00	0,00	63.750,00	63.750,00	0,00	63.750,00	0,00
44	14/12/2022	007139/SSPD/06/1/2022	KELURAHAN DARA	Kegiatan pembuatan sumur resapan	52.500,00	0,00	52.500,00	52.500,00	0,00	52.500,00	0,00
45	15/12/2022	007173/SSPD/06/1/2022	CV. VANTIYAR	Normalisasi drainase zona asakota	28.650,00	0,00	28.650,00	28.650,00	0,00	28.650,00	0,00
46	15/12/2022	007172/SSPD/06/1/2022	CV. BERKAH BERSAUDARA	Normalisasi drainase zona mpunda raba	12.900,00	0,00	12.900,00	12.900,00	0,00	12.900,00	0,00
47	16/12/2022	007222/SSPD/06/1/2022	KSM. HARAPAN	Pembangunan tangki septik skala individual	10.612,50	0,00	10.612,50	10.612,50	0,00	10.612,50	0,00
48	15/12/2022	007205/SSPD/06/1/2022	CV. BERKAH BERSAUDARA	Normalisasi drainase zona Rasanae Barat	11.175,00	0,00	11.175,00	11.175,00	0,00	11.175,00	0,00

NO	TGL	NO SKPD	NAMA WAJIB PAJAK	PEKERJAAN	PENETAPAN			REALISASI			SALDO PIUTANG
					SKPD 2022	SKPDKB-2021	JUMLAH	SKPD 2022	SKPDKB-2021	JUMLAH	
49	16/12/2022	007243/SSPD/06/1/2022	CV. BRILIAN	Pemeliharaan rutin sungai tersebar	11.737,50	0,00	11.737,50	11.737,50	0,00	11.737,50	0,00
50	16/12/2022	007242/SSPD/06/1/2022	CV. GERHANA	Pembangunan pintu air tersebar	26.962,50	0,00	26.962,50	26.962,50	0,00	26.962,50	0,00
51	16/12/2022	007260/SSPD/06/1/2022	CV. JAYA MAKMUR	Pemasangan paving blok SDN 67 Rabantala Kota Bima	862,50	0,00	862,50	862,50	0,00	862,50	0,00
52	19/12/2022	007286/SSPD/06/1/2022	CV. SEMPURNA	Pemeliharaan saluran irigasi Kecamatan Asakota dan Kecamatan Mpunda	7.050,00	0,00	7.050,00	7.050,00	0,00	7.050,00	0,00
53	16/12/2022	007256/SSPD/06/1/2022	KELURAHAN MATAKANDO	Pekerjaan sumur resapan	4.500,00	0,00	4.500,00	4.500,00	0,00	4.500,00	0,00
54	16/12/2022	007255/SSPD/06/1/2022	KELURAHAN MONGGONAO	Pekerjaan sumur resapan	5.062,50	0,00	5.062,50	5.062,50	0,00	5.062,50	0,00
55	16/12/2022	007254/SSPD/06/1/2022	KELURAHAN MANGGEMACI	Pekerjaan sumur resapan	2.362,50	0,00	2.362,50	2.362,50	0,00	2.362,50	0,00
56	16/12/2022	007253/SSPD/06/1/2022	CV. PERJUANGAN	Penyediaan air bersih Kel. Rite	16.912,50	0,00	16.912,50	16.912,50	0,00	16.912,50	0,00
57	19/12/2022	007302/SSPD/06/1/2022	CV. PUJA BUANA INDAH	Pembangunan ruang lab komputer beserta perabot SMPN 4 Kota Bima	18.375,00	0,00	18.375,00	18.375,00	0,00	18.375,00	0,00
58	19/12/2022	007291/SSPD/06/1/2022	CV. MAHKOTA	Penyediaan air bersih	11.625,00	0,00	11.625,00	11.625,00	0,00	11.625,00	0,00
59	19/12/2022	007007/SSPD/06/1/2022	POKMAS KASAMA WEKI	Pembangunan resapan (40 unit)	24.112,50	0,00	24.112,50	24.112,50	0,00	24.112,50	0,00
60	19/12/2022	007290/SSPD/06/1/2022	KELURAHAN SANTI	Pembangunan sumur resapan	4.725,00	0,00	4.725,00	4.725,00	0,00	4.725,00	0,00
61	19/12/2022	007321/SSPD/06/1/2022	KELURAHAN NTOBO	Pengadaan sumur resapan	3.750,00	0,00	3.750,00	3.750,00	0,00	3.750,00	0,00
62	19/12/2022	007322/SSPD/06/1/2022	KELURAHAN KENDO	Pengadaan sumur resapan	3.750,00	0,00	3.750,00	3.750,00	0,00	3.750,00	0,00
63	19/12/2022	007309/SSPD/06/1/2022	CV. SUARA HATI	Pengeboran air dan instalasi	1.500,00	0,00	1.500,00	1.500,00	0,00	1.500,00	0,00
64	19/12/2022	007332/SSPD/06/1/2022	CV. BANGUN JAYA	Rehab bangunan dan penataan rumah sakit lainnya	5.287,50	0,00	5.287,50	5.287,50	0,00	5.287,50	0,00
65	19/12/2022	007353/SSPD/06/1/2022	KELURAHAN DODU	Pengadaan sumur resapan	28.125,00	0,00	28.125,00	28.125,00	0,00	28.125,00	0,00
66	19/12/2022	007350/SSPD/06/1/2022	CV. LARIS	Rehab ruangan zal wanita menjadi ruang ICU	337,50	0,00	337,50	337,50	0,00	337,50	0,00
67	19/12/2022	007374/SSPD/06/1/2022	CV. AYYUBI PRATAMA	Pemagaran gedung layanan perpustakaan	26.325,00	0,00	26.325,00	26.325,00	0,00	26.325,00	0,00
68	20/12/2022	007387/SSPD/06/1/2022	KELURAHAN SAMBINAE	Pengadaan sumur resapan	4.537,50	0,00	4.537,50	4.537,50	0,00	4.537,50	0,00
69	20/12/2022	007400/SSPD/06/1/2022	KELURAHAN PANGGI	Pembangunan resapan	2.250,00	0,00	2.250,00	2.250,00	0,00	2.250,00	0,00
70	20/12/2022	007407/SSPD/06/1/2022	CV. YAKUZA	Rehab kantor Kecamatan Rasanae Timur	174.037,50	0,00	174.037,50	174.037,50	0,00	174.037,50	0,00
71	20/12/2022	007448/SSPD/06/1/2022	CV. PUJA BUANA INDAH	Pembangunan ruang lab. IPA + perabot SMPN 4 Kota Bima	24.337,50	0,00	24.337,50	24.337,50	0,00	24.337,50	0,00
72	20/12/2022	007449/SSPD/06/1/2022	CV. HASEENA	Pembangunan ruang lab IPA + perabot SMPN 1 Kota Bima	22.950,00	0,00	22.950,00	22.950,00	0,00	22.950,00	0,00
73	20/12/2022	007471/SSPD/06/1/2022	CV. KHANTIKA KARYA HUTAMA	Rehab kantor Kelurahan Nungga	6.487,50	0,00	6.487,50	6.487,50	0,00	6.487,50	0,00
74	20/12/2022	007459/SSPD/06/1/2022	KELURAHAN SADIA	Pemasangan sumur resapan	5.651,25	0,00	5.651,25	5.651,25	0,00	5.651,25	0,00
75	20/12/2022	007460/SSPD/06/1/2022	KELURAHAN LEWIRATO	Pemasangan sumur resapan	4.537,50	0,00	4.537,50	4.537,50	0,00	4.537,50	0,00
76	20/12/2022	007480/SSPD/06/1/2022	CV. GERHANA	Pembangunan kantor Kelurahan Kodo	76.650,00	0,00	76.650,00	76.650,00	0,00	76.650,00	0,00
77	20/12/2022	007475/SSPD/06/1/2022	CV. BERKAH MENTARI	Pembangunan pipa distribusi dan sambungan rumah Kelurahan ule	81.825,00	0,00	81.825,00	81.825,00	0,00	81.825,00	0,00
78	20/12/2022	007474/SSPD/06/1/2022	KELURAHAN NUNGA	Kegiatan pemasangan sumur resapan	22.500,00	0,00	22.500,00	22.500,00	0,00	22.500,00	0,00
79	21/12/2022	007508/SSPD/06/1/2022	CV. DELISHA BERKARYA	Pembangunan area bermain ape luar TKN 13 Monggonao Kota Bima	6.600,00	0,00	6.600,00	6.600,00	0,00	6.600,00	0,00
80	21/12/2022	007501/SSPD/06/1/2022	CV. TITISARI	Peningkatan jalan Kumbe - Kadole	7.895.625,00	0,00	7.895.625,00	7.895.625,00	0,00	7.895.625,00	0,00
81	21/12/2022	007500/SSPD/06/1/2022	CV. TITISARI	Peningkatan jalan Kolo Nangaraba	19.824.037,50	0,00	19.824.037,50	19.824.037,50	0,00	19.824.037,50	0,00
82	21/12/2022	007499/SSPD/06/1/2022	CV. RESTU BUNDA	Pengkitan jalan Sambinae - Bedi	6.240.975,00	0,00	6.240.975,00	6.240.975,00	0,00	6.240.975,00	0,00

NO	TGL	NO SKPD	NAMA WAJIB PAJAK	PEKERJAAN	PENETAPAN			REALISASI			SALDO PIUTANG
					SKPD 2022	SKPDKB-2021	JUMLAH	SKPD 2022	SKPDKB-2021	JUMLAH	
83	21/12/2022	007495/SSPD/06/1/2022	CV. KARYA ABADI SEJATI	Normalisasi drainase jalan diponegoro	2.850,00	0,00	2.850,00	2.850,00	0,00	2.850,00	0,00
84	21/12/2022	007514/SSPD/06/1/2022	POKMAS KAROMBO NIPO	Pembangunan resapan (34 unit)	29.887,50	0,00	29.887,50	29.887,50	0,00	29.887,50	0,00
85	21/12/2022	007515/SSPD/06/1/2022	POKMAS MECI ANGI	Pembangunan resapan (15 unit)	8.587,50	0,00	8.587,50	8.587,50	0,00	8.587,50	0,00
86	21/12/2022	007527/SSPD/06/1/2022	CV. PERJUANGAN	Pembangunan ruang UKS beserta perabot SMPN 1 Kota Bima	13.950,00	0,00	13.950,00	13.950,00	0,00	13.950,00	0,00
87	21/12/2022	007528/SSPD/06/1/2022	CV. PERJUANGAN	Pembangunan ruang perpustakaan beserta perabot SDN 43 Melayu Kota Bima	12.225,00	0,00	12.225,00	12.225,00	0,00	12.225,00	0,00
88	21/12/2022	007531/SSPD/06/1/2022	KSM. DORO TOI	Pembangunan tangki septik skala individual	10.612,50	0,00	10.612,50	10.612,50	0,00	10.612,50	0,00
89	21/12/2022	007529/SSPD/06/1/2022	KELURAHAN SARAE	Pekerjaan sumur resapan	11.250,00	0,00	11.250,00	11.250,00	0,00	11.250,00	0,00
90	26/12/2022	007789/SSPD/06/1/2022	CV. BANGUN JAYA	Pekerjaan rehabilitasi bangunan rawat inap	750,00	0,00	750,00	750,00	0,00	750,00	0,00
91	22/12/2022	007635/SSPD/06/1/2022	CV. LARIS	Pengembangan jaringan distribusi dan sambungan rumah Kel. Kolo	101.962,50	0,00	101.962,50	101.962,50	0,00	101.962,50	0,00
92	22/12/2022	007640/SSPD/06/1/2022	POKMAS KASAMA PANTAI ULE	Pembangunan resapan (28 unit)	24.562,50	0,00	24.562,50	24.562,50	0,00	24.562,50	0,00
93	23/12/2022	007739/SSPD/06/1/2022	POKMAS WADU SAHE	Pembangunan resapan (10 unit)	5.662,50	0,00	5.662,50	5.662,50	0,00	5.662,50	0,00
94	23/12/2022	007760/SSPD/06/1/2022	KELURAHAN PENARAGA	Pembangunan sumur resapan	11.250,00	0,00	11.250,00	11.250,00	0,00	11.250,00	0,00
95	23/12/2022	007734/SSPD/06/1/2022	CV. PUTRI APRILIA	Pembangunan kolam refensi perumahan relokasi Kadole	53.400,00	0,00	53.400,00	53.400,00	0,00	53.400,00	0,00
96	21/12/2022	007559/SSPD/06/1/2022	CV. PERJUANGAN	Pembangunan drainase RT. 22 Kelurahan Jatiwangi	123.750,00	0,00	123.750,00	123.750,00	0,00	123.750,00	0,00
97	21/12/2022	007560/SSPD/06/1/2022	POKMAS SO LOMBE	Pembangunan resapan (18 unit)	10.575,00	0,00	10.575,00	10.575,00	0,00	10.575,00	0,00
98	22/12/2022	007561/SSPD/06/1/2022	POKMAS JATIBARU TIMUR	Pembangunan resapan (30 unit)	22.237,50	0,00	22.237,50	22.237,50	0,00	22.237,50	0,00
99	22/12/2022	007634/SSPD/06/1/2022	KELURAHAN PENANAE	Pembangunan sumur resapan	11.250,00	0,00	11.250,00	11.250,00	0,00	11.250,00	0,00
100	26/12/2022	007790/SSPD/06/1/2022	CV. BERKAH IDAMAN	Peningkatan spam jaringan perpipaan Kelurahan Sambinae	55.425,00	0,00	55.425,00	55.425,00	0,00	55.425,00	0,00
101	26/12/2022	007811/SSPD/06/1/2022	CV. MUTIAH BAKTI	Pembangunan pagar SDN 45 Pane Kota Bima	23.925,00	0,00	23.925,00	23.925,00	0,00	23.925,00	0,00
102	26/12/2022	007853/SSPD/06/1/2022	CV. BUNGA YASMIN	Pengembangan jaringan drainase dan sambungan rumah Kel. Nungga	61.650,00	0,00	61.650,00	61.650,00	0,00	61.650,00	0,00
103	26/12/2022	007851/SSPD/06/1/2022	CV. SINAR JAYA	Pembangunan jembatan Kelurahan Kendo	1.168.162,50	0,00	1.168.162,50	1.168.162,50	0,00	1.168.162,50	0,00
104	27/12/2022	007883/SSPD/06/1/2022	CV. OI MONCA	Pembangunan Kantor Kelurahan Ule	79.125,00	0,00	79.125,00	79.125,00	0,00	79.125,00	0,00
105	27/12/2022	007884/SSPD/06/1/2022	CV. OI MONCA	Pembangunan area bermain ape luar TKN 07 Pane Kota Bima	4.125,00	0,00	4.125,00	4.125,00	0,00	4.125,00	0,00
106	27/12/2022	007914/SSPD/06/1/2022	CV. MANGGE COLU	Pembangunan area bermain apel luar ruang TKN 05 Rabadompu Timur	5.175,00	0,00	5.175,00	5.175,00	0,00	5.175,00	0,00
107	27/12/2022	007892/SSPD/06/1/2022	CV. GERHANA	Pembangunan jembatan Kelurahan Ntobo	771.375,00	0,00	771.375,00	771.375,00	0,00	771.375,00	0,00
108	27/12/2022	008083/SSPD/06/1/2022	CV. BERKAH	Renovasi gedung labkesda (dak) Kota Bima	311.025,00	0,00	311.025,00	311.025,00	0,00	311.025,00	0,00
109	28/12/2022	008201/SSPD/06/1/2022	PT. SAKA ANGKASA MULIA	Belanja modal jaringan listrik lainnya	20.587,50	0,00	20.587,50	20.587,50	0,00	20.587,50	0,00
110	26/12/2022	007892/SSPD/06/1/2022	CV. BUNGA YASMIN	Pengembangan jaringan distribusi dan sambungan rumah kelurahan dodu	18.112,50	0,00	18.112,50	18.112,50	0,00	18.112,50	0,00
111	28/12/2022	007892/SSPD/06/1/2022	CV. BERKAH IDAMAN	Landscape Kantor Walikota Bima	3.559.350,00	0,00	3.559.350,00	3.559.350,00	0,00	3.559.350,00	0,00
112	29/12/2022	007892/SSPD/06/1/2022	CV. RESTU BUNDA	Pemeliharaan jalan lingkungan (ruas tersebar)	6.174.975,00	0,00	6.174.975,00	6.174.975,00	0,00	6.174.975,00	0,00
PAJAK TANAH LIAT											
JANUARI											
1	18-01-2022	00094/SSPD/06/1/2022	KSM RABA WOSU	Pembangunan tangki septik skala individual	25.812,50	0,00	25.812,50	25.812,50	0,00	25.812,50	0,00
2	10/1/2022	00034/SSPD/06/1/2022	KSM JENALUMA	Pembangunan tangki septik skala individual perkotaan Kel. Sarae	33.500,00	0,00	33.500,00	33.500,00	0,00	33.500,00	0,00

NO	TGL	NO SKPD	NAMA WAJIB PAJAK	PEKERJAAN	PENETAPAN			REALISASI			SALDO PIUTANG
					SKPD 2022	SKPDKB-2021	JUMLAH	SKPD 2022	SKPDKB-2021	JUMLAH	
3	7/1/2022	00019/SSPD/06/1/2022	KSM OMPU KASIPARA	Pembangunan tangki septik skala individual	27.875,00	0,00	27.875,00	27.875,00	0,00	27.875,00	0,00
4	4/1/2022	00003/SSPD/06/1/2022	KSM MATAHO	Pembangunan tangki septik skala individual perkotaan Kel. Lewirato	33.500,00	0,00	33.500,00	33.500,00	0,00	33.500,00	0,00
AGUSTUS						0,00			0,00		0,00
1	1/8/2022	003712/SSPD/06/1/2022	CV. SEPAKAT BIMA	Penataan lapangan Bonto	7.937,50	0,00	7.937,50	7.937,50	0,00	7.937,50	0,00
2	11/8/2022	004083/SSPD/06/1/2022	CV. MANDIRI PRIMA	Pemeliharaan / rehabilitasi kantor DPPKB	3.562,50	0,00	3.562,50	3.562,50	0,00	3.562,50	0,00
3	22/08/2022		CV. RANS ANA PRATAMA	Pembayaran kekurangan rehab sanitasi jamban siswa/guru SDN 35	157.234,82	0,00	157.234,82	157.234,82	0,00	157.234,82	0,00
4	22/08/2022		CV. GERHANA	Pembayaran pembangunan dan rehabilitasi pagar SDN 10	15.927,19	0,00	15.927,19	15.927,19	0,00	15.927,19	0,00
5	22/08/2022		CV. LAMBO DIAO	Pembayaran pembangunan dan rehabilitasi pagar SDN 10	4.903,33	0,00	4.903,33	4.903,33	0,00	4.903,33	0,00
6	22/08/2022		CV. LAMBO DIAO	Pembayaran pembangunan dan rehabilitasi pagar SDN 68	11.707,60	0,00	11.707,60	11.707,60	0,00	11.707,60	0,00
7	22/08/2022		CV. KRAMAT	Pembayaran rehab jamban siswa/guru SDN 39	15.336,91	0,00	15.336,91	15.336,91	0,00	15.336,91	0,00
8	22/08/2022		CV. GRAND PERMATA	Pembayaran kekurangan rehab sanitasi jamban siswa/guru TKN 05	20.820,10	0,00	20.820,10	20.820,10	0,00	20.820,10	0,00
9	22/08/2022		CV. ARIF MAKMUR	Pembayaran kekurangan pembangunan/rehabilitasi pagar SDN 17	14.538,86	0,00	14.538,86	14.538,86	0,00	14.538,86	0,00
10	22/08/2022		CV. AZZAM GLOBAL	Pembayaran kekurangan pembangunan/rehabilitasi pagar SDN 24	42.612,50	0,00	42.612,50	42.612,50	0,00	42.612,50	0,00
11	22/08/2022		CV. NCUIH WAWO	Pembayaran kekurangan pembangunan/rehabilitasi pagar SDN 63	35.152,40	0,00	35.152,40	35.152,40	0,00	35.152,40	0,00
12	22/08/2022		CV. RUANG PROJECT	Pembayaran kekurangan rehabilitasi jamban siswa TKN 20	16.610,42	0,00	16.610,42	16.610,42	0,00	16.610,42	0,00
13	22/08/2022		CV. MUTMAINAH	Pembayaran kekurangan bangunan kantor Dikbud	1.093,75	0,00	1.093,75	1.093,75	0,00	1.093,75	0,00
14	22/08/2022		CV. AL-IKHLAS	Pembayaran kekurangan pembangunan/rehabilitasi pagar SDN 12	46.659,38	0,00	46.659,38	46.659,38	0,00	46.659,38	0,00
15	22/08/2022		CV. RUANG PROJECT	Pembayaran kekurangan pembangunan dan rehabilitasi pagar SKB Kota Bima	24.696,88	0,00	24.696,88	24.696,88	0,00	24.696,88	0,00
16	22/08/2022		CV. MUTMAINAH	Pembayaran kekurangan pembangunan dan rehabilitasi SDN 54	11.491,67	0,00	11.491,67	11.491,67	0,00	11.491,67	0,00
17	22/08/2022		CV. FATASI LA	Pembayaran kekurangan pembangunan ruang kelas TKN 30 Rabadompu Timur	18.354,24	0,00	18.354,24	18.354,24	0,00	18.354,24	0,00
18	22/08/2022		CV. FATASI LA	Pembayaran kekurangan pembangunan dan rehabilitasi pagar SDN 58	27.817,70	0,00	27.817,70	27.817,70	0,00	27.817,70	0,00
19	22/08/2022		CV. RANS ANA PRATAMA	Pembayaran kekurangan pembangunan dan rehabilitasi SDN 18	8.207,12	0,00	8.207,12	8.207,12	0,00	8.207,12	0,00
20	22/08/2022		CV. MANGGALA	Pembayaran kekurangan pembangunan dan rehabilitasi SMPN 6	52.801,15	0,00	52.801,15	52.801,15	0,00	52.801,15	0,00
21	22/08/2022		CV. BINTANG TIMUR	Pembayaran kekurangan rehabilitasi sedang/berat pagar TKN 1	17.578,66	0,00	17.578,66	17.578,66	0,00	17.578,66	0,00
22	22/08/2022		CV. IKHWANUL	Pembayaran kekurangan pembangunan dan rehabilitasi pagar SMPN 6	0,52	0,00	0,52	0,52	0,00	0,52	0,00
23	22/08/2022		CV. WINA PRATAMA	Pembayaran kekurangan ruang kelas TKN 10 Rabangodu Utara	23.617,37	0,00	23.617,37	23.617,37	0,00	23.617,37	0,00
24	22/08/2022		CV. IKHWANUL	Pembayaran kekurangan pembangunan/rehabilitasi SMPN 8	56.145,83	0,00	56.145,83	56.145,83	0,00	56.145,83	0,00
25	22/08/2022		CV. RANS ANA PRATAMA	Pembayaran kekurangan pembangunan/rehabilitasi pagar SDN 11	49.581,68	0,00	49.581,68	49.581,68	0,00	49.581,68	0,00
26	22/08/2022		CV. MANGGALA	Pembayaran kekurangan pembangunan dan rehabilitasi pagar SMPN 7	21.504,58	0,00	21.504,58	21.504,58	0,00	21.504,58	0,00
27	22/08/2022		CV. KRAMAT	Pembayaran kekurangan rehabilitasi pagar SDN 20	104.342,50	0,00	104.342,50	104.342,50	0,00	104.342,50	0,00
28	22/08/2022		CV. WINA PRATAMA	Pembayaran kekurangan rehab/sanitasi jamban siswa/guru SD 19	65.533,13	0,00	65.533,13	65.533,13	0,00	65.533,13	0,00
SEPTEMBER											
1	30/09/2022	004997/SSPD/06/1/2022	CV. PEJUANG	Pembangunan ruang lab. Komputer + perabot sdn 57 Wadumbolo	50.687,50	0,00	50.687,50	50.687,50	0,00	50.687,50	0,00
2	30/09/2022	004996/SSPD/06/1/2022	CV. PEJUANG	Pembangunan ruang lab komputer + perabot sdn 56 tololali	50.687,50	0,00	50.687,50	50.687,50	0,00	50.687,50	0,00

NO	TGL	NO SKPD	NAMA WAJIB PAJAK	PEKERJAAN	PENETAPAN			REALISASI			SALDO PIUTANG
					SKPD 2022	SKPDKB-2021	JUMLAH	SKPD 2022	SKPDKB-2021	JUMLAH	
3	30/09/2022	004994/SSPD/06/1/2022	CV. BERKAH IDAMAN	Penataan lapangan Sambinae	8.187,50	0,00	8.187,50	8.187,50	0,00	8.187,50	0,00
4	29/09/2022	004901/SSPD/06/1/2022	CV. MANDIRI WAJAR	Pembangunan ruang kantor lurah Sadia Kec. Mpunda	42.750,00	0,00	42.750,00	42.750,00	0,00	42.750,00	0,00
5	28/09/2022	004882/SSPD/06/1/2022	CV. MANDIRI WAJAR	Pembangunan ruang laboratorium beserta perabot sdn 45 Pane	49.375,00	0,00	49.375,00	49.375,00	0,00	49.375,00	0,00
6	22/09/2022	004762/SSPD/06/1/2022	CV. ACI KRISNA	Pembangunan ruang uks + perabot sdn 36 nggarolo	26.875,00	0,00	26.875,00	26.875,00	0,00	26.875,00	0,00
7	22/09/2022	004761/SSPD/06/1/2022	CV. AMAN	Pembangunan ruang lab komputer + perabot sdn 46 Lela	9.500,00	0,00	9.500,00	9.500,00	0,00	9.500,00	0,00
8	1/9/2022	004265/SSPD/06/1/2022	CV. BINTANG UTAMA	Penataan lapangan Kel. Rabangodu Selatan	27.375,00	0,00	27.375,00	27.375,00	0,00	27.375,00	0,00
OKTOBER											
1	26/10/2022	005537/SSPD/06/1/2022	CV. BINTANG TIMUR	Bangunan gedung kantor permanen	82.125,00	0,00	82.125,00	82.125,00	0,00	82.125,00	0,00
2	26/10/2022	005517/SSPD/06/1/2022	CV. PANGLIMA MULYA JAYA	Penambahan ruang kantor lurah dara kec. Rasanae barat	38.875,00	0,00	38.875,00	38.875,00	0,00	38.875,00	0,00
3	26/10/2022	005516/SSPD/06/1/2022	CV. ADIAN	Penambahan ruang kantor lurah kumbe kec. Rasanae timur	33.437,50	0,00	33.437,50	33.437,50	0,00	33.437,50	0,00
4	25/10/2022	005505/SSPD/06/1/2022	CV. RUANG PROJECT	Pembangunan ruang lab komputer + perabot sdn 36 nggaro	50.750,00	0,00	50.750,00	50.750,00	0,00	50.750,00	0,00
5	25/10/2022	005480/SSPD/06/1/2022	CV. MEGAH	Pembangunan ruang uks beserta perabot sdn 35 nungga	27.000,00	0,00	27.000,00	27.000,00	0,00	27.000,00	0,00
6	25/10/2022	005478/SSPD/06/1/2022	CV. MEGAH	Pembangunan uks tkn 13 monggonao	31.250,00	0,00	31.250,00	31.250,00	0,00	31.250,00	0,00
7	24/10/2022	005396/SSPD/06/1/2022	CV. PANGLIMA MULYA JAYA	Penambahan ruang kantor lurah Lewirato kel. Mpunda	41.812,50	0,00	41.812,50	41.812,50	0,00	41.812,50	0,00
8	19/10/2022	005293/SSPD/06/1/2022	CV. ZIKRI KARYA	Belanja modal taman (penataan kuburan Manggemaci)	26.000,00	0,00	26.000,00	26.000,00	0,00	26.000,00	0,00
9	21/10/2022	005349/SSPD/06/1/2022	CV. SINAR FAUZHIAH	Belanja modal taman 9penataan area pemakaman kel. Kendo)	17.375,00	0,00	17.375,00	17.375,00	0,00	17.375,00	0,00
10	19/10/2022	005282/SSPD/06/1/2022	CV. ARGA PERMAI	Rehabilitasi dan pembangunan gedung blk	66.187,50	0,00	66.187,50	66.187,50	0,00	66.187,50	0,00
11	18/10/2022	005268/SSPD/06/1/2022	CV. AYYUBI PRATAMA	Pembangunan pagar sdn 22 Jatibaru	53.562,50	0,00	53.562,50	53.562,50	0,00	53.562,50	0,00
12	14/10/2022	005238/SSPD/06/1/2022	CV. ATIQA PERTAMA	Belanja modal taman (penataan kuburan sadia)	60.062,50	0,00	60.062,50	60.062,50	0,00	60.062,50	0,00
13	14/10/2022	005232/SSPD/06/1/2022	CV. PANGLIMA MULYA JAYA	Pembangunan ruang lab. Komputer + perabot SMPN 10 Kota Bima	96.437,50	0,00	96.437,50	96.437,50	0,00	96.437,50	0,00
14	14/10/2022	005231/SSPD/06/1/2022	CV. PUTRA MELAYU	Belanja modal taman (penataan taman puncak lawata)	40.562,50	0,00	40.562,50	40.562,50	0,00	40.562,50	0,00
15	13/10/2022	005225/SSPD/06/1/2022	CV. MANDIRI WAJAR	Pembangunan laboratorium komputer beserta perabot sdn 14 Sadia	50.750,00	0,00	50.750,00	50.750,00	0,00	50.750,00	0,00
16	13/10/2022	005224/SSPD/06/1/2022	CV. MANDIRI WAJAR	Pembangunan ruang laboratorium komputer beserta perabot sdn 35 Kota Bima	50.750,00	0,00	50.750,00	50.750,00	0,00	50.750,00	0,00
17	13/10/2022	005201/SSPD/06/1/2022	CV. JAYA MAKMUR	Pembangunan ruang lab. Komputer + perabot sdn 39 Rabadompu Barat	50.750,00	0,00	50.750,00	50.750,00	0,00	50.750,00	0,00
18	11/10/2022	005153/SSPD/06/1/2022	CV. BUNGA YASMIN	Penambahan ruang kantor lurah rabangodu Selatan Kec. Raba	38.875,00	0,00	38.875,00	38.875,00	0,00	38.875,00	0,00
19	10/10/2022	005113/SSPD/06/1/2022	CV. SAFERO MEDIA	Pembangunan ruang uks + perabot sdn 57 Wadumbolo	24.500,00	0,00	24.500,00	24.500,00	0,00	24.500,00	0,00
20	5/10/2022	005057/SSPD/06/1/2022	CV. BERKAH BERSAUDARA	Pembangunan ruang uks + perabot sdn 14 Sadia	45.250,00	0,00	45.250,00	45.250,00	0,00	45.250,00	0,00
21	10/10/2022	005082/SSPD/06/1/2022	CV. GERHANA	Pembangunan paving blok kantor kel. Dara	3.312,50	0,00	3.312,50	3.312,50	0,00	3.312,50	0,00
NOVEMBER											
1	1/11/2022	005595/SSPD/06/1/2022	CV. DUA PUTRA DISC	Belanja modal taman (penataan kuburan tololabi RT. 15 RW. 05 Kota Bima, Rasanae Barat)	27.500,00	0,00	27.500,00	27.500,00	0,00	27.500,00	0,00
2	1/11/2022	005610/SSPD/06/1/2022	CV. KARYA ABADI SEJATI	Pekerjaan balai pertemuan warga kabanta kel. Nungga	38.437,50	0,00	38.437,50	38.437,50	0,00	38.437,50	0,00
3	2/11/2022	005696/SSPD/06/1/2022	CV. BUNGA YASMIN	Pembangunan mck/toilet SDN 68 Kolo	34.250,00	0,00	34.250,00	34.250,00	0,00	34.250,00	0,00
4	2/11/2022	005695/SSPD/06/1/2022	CV. BUNGA YASMIN	Pembangunan pagar SMPN 10 Kota Bima (did)	39.937,50	0,00	39.937,50	39.937,50	0,00	39.937,50	0,00

NO	TGL	NO SKPD	NAMA WAJIB PAJAK	PEKERJAAN	PENETAPAN			REALISASI			SALDO PIUTANG
					SKPD 2022	SKPDKB-2021	JUMLAH	SKPD 2022	SKPDKB-2021	JUMLAH	
5	2/11/2022	005697/SSPD/06/1/2022	CV. ZIKRI KARYA	Belanja modal taman (penataan kuburan Kumble Kota Bima)	6.937,50	0,00	6.937,50	6.937,50	0,00	6.937,50	0,00
6	8/11/2022	005811/SSPD/06/1/2022	CV. KAWUNCU	Pembangunan ruang UKS beserta perabot SDN 53 Oi Fo'o	26.062,50	0,00	26.062,50	26.062,50	0,00	26.062,50	0,00
7	9/11/2022	005827/SSPD/06/1/2022	CV. JAYA MAKMUR	Rehabilitasi ruang perpustakaan beserta perabot SDN 45 Pane kel. Pane	43.750,00	0,00	43.750,00	43.750,00	0,00	43.750,00	0,00
8	8/11/2022	005826/SSPD/06/1/2022	CV. OI MONCA	Pemasangan paving blok kantor Kel. Tanjung	5.375,00	0,00	5.375,00	5.375,00	0,00	5.375,00	0,00
9	10/11/2022	005854/SSPD/06/1/2022	CV. BUNGA YASMIN	Pembangunan pagar SDN 29 Tanjung	45.187,50	0,00	45.187,50	45.187,50	0,00	45.187,50	0,00
10	14/11/2022	005896/SSPD/06/1/2022	CV. PERKASA MADIRI	Pembangunan ruang kantor lurah manggemaci kec. Mpunda	6.437,50	0,00	6.437,50	6.437,50	0,00	6.437,50	0,00
11	14/11/2022	005897/SSPD/06/1/2022	CV. YAKUZA	Pembangunan ruang lab. Komputer + perabot SDN 42 Manggemaci	50.562,50	0,00	50.562,50	50.562,50	0,00	50.562,50	0,00
12	14/11/2022	005898/SSPD/06/1/2022	CV. YAKUZA	Pembangunan ruang kelas baru SDN 15 Ntobo	70.562,50	0,00	70.562,50	70.562,50	0,00	70.562,50	0,00
13	14/11/2022	005899/SSPD/06/1/2022	CV. RUANG PROJECT	Pembangunan ruang lab. Komputer + perabot SDN 40 Lewirato	50.562,50	0,00	50.562,50	50.562,50	0,00	50.562,50	0,00
14	14/11/2022	005900/SSPD/06/1/2022	CV. PANGLIMA MULYA JAYA	Pembangunan ruang lab. Komputer + perabot SDN 53 Oi Fo'o	50.437,50	0,00	50.437,50	50.437,50	0,00	50.437,50	0,00
15	14/11/2022	005906/SSPD/06/1/2022	CV. SALAJA MBOJO	Penataan lapangan kel. Rontu	68.375,00	0,00	68.375,00	68.375,00	0,00	68.375,00	0,00
16	14/11/2022	005914/SSPD/06/1/2022	CV. ACI KRISNA	Pembangunan ruang guru/kasek tkn 07 Pane	31.875,00	0,00	31.875,00	31.875,00	0,00	31.875,00	0,00
17	15/11/2022	005922/SSPD/06/1/2022	CV. ACI KRISNA	Pembangunan ruang uks tkn 07 Pane	31.250,00	0,00	31.250,00	31.250,00	0,00	31.250,00	0,00
18	15/11/2022	005926/SSPD/06/1/2022	CV. SINAR LIMA	Pembangunan ruang uks beserta perabot SDN 37 Kendo	27.062,50	0,00	27.062,50	27.062,50	0,00	27.062,50	0,00
19	16/11/2022	005985/SSPD/06/1/2022	CV. SUARA HATI	rehab balai penyuluhan kec. Raba	19.437,50	0,00	19.437,50	19.437,50	0,00	19.437,50	0,00
20	16/11/2022	005993/SSPD/06/1/2022	CV. ARDI PUTRA BERSAUDARA	Rehab balai penyuluhan kec. Mpunda	27.875,00	0,00	27.875,00	27.875,00	0,00	27.875,00	0,00
21	18/11/2022	005998/SSPD/06/1/2022	CV. FATASILA	Pembangunan ruang guru + perabot SDN 33 Lampe	50.750,00	0,00	50.750,00	50.750,00	0,00	50.750,00	0,00
22	18/11/2022	005999/SSPD/06/1/2022	CV. FATASILA	Pembangunan ruang perpustakaan + perabot SDN 33 Lampe	48.312,50	0,00	48.312,50	48.312,50	0,00	48.312,50	0,00
23	18/11/2022	006003/SSPD/06/1/2022	CV. BERKAH BERSAUDARA	Pembangunan ruang uks beserta perabot sdn 33 Lampe	31.500,00	0,00	31.500,00	31.500,00	0,00	31.500,00	0,00
24	18/11/2022	006023/SSPD/06/1/2022	CV. JAYA MAKMUR	Rehab toilet / jamban + sanitasi SDN 45 Pane	11.625,00	0,00	11.625,00	11.625,00	0,00	11.625,00	0,00
25	18/11/2022	006024/SSPD/06/1/2022	CV. ACI KRISNA	Pembangunan ruang uks tkn 05 Rabadompu Timur	31.500,00	0,00	31.500,00	31.500,00	0,00	31.500,00	0,00
26	18/11/2022	006025/SSPD/06/1/2022	CV. CAKRAWALA	Pembangunan ruang lab. Komputer + perabot SDN 33 Lampe	44.937,50	0,00	44.937,50	44.937,50	0,00	44.937,50	0,00
27	21/11/2022	006111/SSPD/06/1/2022	CV. MEGAH	Pembangunan ruang uks beserta perabot SDN 44 Mande (dak)	27.000,00	0,00	27.000,00	27.000,00	0,00	27.000,00	0,00
28	23/11/2022	006179/SSPD/06/1/2022	KELURAHAN JATIWANGI	Kegiatan padat karya drainase	178.562,50	0,00	178.562,50	178.562,50	0,00	178.562,50	0,00
29	23/11/2022	006181/SSPD/06/1/2022	CV. ADIAN	Pembangunan ruang laboratorium komputer SDN 34 Bonto	50.687,50	0,00	50.687,50	50.687,50	0,00	50.687,50	0,00
30	23/11/2022	006182/SSPD/06/1/2022	CV. LARIS	Rehab kantor kelurahan jatibaru	46.250,00	0,00	46.250,00	46.250,00	0,00	46.250,00	0,00
31	25/11/2022	006262/SSPD/06/1/2022	CV. SEKAWAN TENTE	Belanja persediaan untuk dijual/diserahkan kepada masyarakat (pemasangan lampu kuburan sebaran)	31.375,00	0,00	31.375,00	31.375,00	0,00	31.375,00	0,00
32	25/11/2022	006274/SSPD/06/1/2022	CV. CAKRAWALA	Pembangunan ruang guru + perabot SDN 43 Melayu	55.375,00	0,00	55.375,00	55.375,00	0,00	55.375,00	0,00
33	28/11/2022	006312/SSPD/06/1/2022	CV. PEJUANG	Pembangunan ruang lab komputer beserta perabot SDN 43 Melayu	50.687,50	0,00	50.687,50	50.687,50	0,00	50.687,50	0,00
34	28/11/2022	006313/SSPD/06/1/2022	CV. TOTAL KARYA UTAMA	Pembangunan toilet (jamban) beserta sanitasi SMPN 4 Kota Bima	101.437,50	0,00	101.437,50	101.437,50	0,00	101.437,50	0,00
35	28/11/2022	006350/SSPD/06/1/2022	CV. BINTANG TIMUR	Pembangunan ruang lab. IPA + perabot SMPN 9 Kota Bima	105.000,00	0,00	105.000,00	105.000,00	0,00	105.000,00	0,00
36	30/11/2022	006481/SSPD/06/1/2022	CV. RUANG PROJECT	Pembangunan ruang lab komputer beserta perabot SDN 37 Kendo	53.562,50	0,00	53.562,50	53.562,50	0,00	53.562,50	0,00
DESEMBER											
1	1/12/2022	006547/SSPD/06/1/2022	CV. BINTANG TIMUR	Pembangunan pagar SDN 55 Kota Bima (did)	61.250,00	0,00	61.250,00	61.250,00	0,00	61.250,00	0,00

NO	TGL	NO SKPD	NAMA WAJIB PAJAK	PEKERJAAN	PENETAPAN			REALISASI			SALDO PIUTANG
					SKPD 2022	SKPKDB-2021	JUMLAH	SKPD 2022	SKPKDB-2021	JUMLAH	
2	1/12/2022	006594/SSPD/06/1/2022	CV. KAWUNCU	Pembangunan toilet (jamban) beserta sanitasi TKN 16 Kota Bima (dak)	23.312,50	0,00	23.312,50	23.312,50	0,00	23.312,50	0,00
3	1/12/2022	006595/SSPD/06/1/2022	CV. MANGGE COLU	Pembangunan ruang guru dan kepala sekolah TKN 05 Rabadompu Timur	31.500,00	0,00	31.500,00	31.500,00	0,00	31.500,00	0,00
4	6/12/2022	006755/SSPD/06/1/2022	CV. AMAN	Pembangunan ruang tata usaha beserta perabot SMPN 12 Kota Bima	81.187,50	0,00	81.187,50	81.187,50	0,00	81.187,50	0,00
5	5/12/2022	006645/SSPD/06/1/2022	CV. BINTANG TIMUR	Pembangunan pagar SMPN 8 Kota Bima (did)	4.875,00	0,00	4.875,00	4.875,00	0,00	4.875,00	0,00
6	6/12/2022	006772/SSPD/06/1/2022	CV. HASEENA	Pembangunan ruang lab komputer beserta perabot SMPN 12 Kota Bima	100.187,50	0,00	100.187,50	100.187,50	0,00	100.187,50	0,00
7	7/12/2022	006817/SSPD/06/1/2022	CV. AL - JIHAD	Pembangunan ruang uks beserta perabot SMPN 12 Kota Bima	61.812,50	0,00	61.812,50	61.812,50	0,00	61.812,50	0,00
8	7/12/2022	006818/SSPD/06/1/2022	CV. AL - JIHAD	Pembangunan ruang uks beserta perabot SMPN 7 Kota Bima	59.312,50	0,00	59.312,50	59.312,50	0,00	59.312,50	0,00
9	7/12/2022	006820/SSPD/06/1/2022	CV. AL - JIHAD	Pembangunan ruang uks beserta perabot SMPN 4 Kota Bima	60.625,00	0,00	60.625,00	60.625,00	0,00	60.625,00	0,00
10	7/12/2022	006853/SSPD/06/1/2022	CV. WAHYU PUTRA	Rehab balai penyuluhan Kecamatan rasanae Barat	37.500,00	0,00	37.500,00	37.500,00	0,00	37.500,00	0,00
11	8/12/2022	006917/SSPD/06/1/2022	CV. MUTIARA HITAM	Rehab balai penyuluhan rasanae barat sarana dan prasarana pendataan penyuluhan kb di balai penyuluhan kb	26.875,00	0,00	26.875,00	26.875,00	0,00	26.875,00	0,00
12	8/12/2022	006918/SSPD/06/1/2022	CV. MUTIARA HITAM	Rehab balai Asakota sarana dan prasarana pendataan dan penyuluhan kb di balai penyuluhan kb	36.687,50	0,00	36.687,50	36.687,50	0,00	36.687,50	0,00
13	9/12/2022	006952/SSPD/06/1/2022	CV. BINTANG TIMUR	Belanja pemeliharaan bangunan gedung tcm Rasanae Timur	3.687,50	0,00	3.687,50	3.687,50	0,00	3.687,50	0,00
14	8/12/2022	006921/SSPD/06/1/2022	CV. BINTANG TIMUR	Pemeliharaan gedung bank darah (utd pmi)	687,50	0,00	687,50	687,50	0,00	687,50	0,00
15	14/12/2022	007111/SSPD/06/1/2022	CV. ADIAN	Pembangunan toilet (jamban) beserta sanitasinya TKN 07 Pane	32.687,50	0,00	32.687,50	32.687,50	0,00	32.687,50	0,00
16	14/12/2022	007132/SSPD/06/1/2022	CV. TOTAL KARYA UTAMA	Belanja modal rumah negara golongan I (meeting room dan resto)	40.875,00	0,00	40.875,00	40.875,00	0,00	40.875,00	0,00
17	15/12/2022	007175/SSPD/06/1/2022	CV. MANDIRI USAHA SUKSES	Pemasangan paving blok	9.250,00	0,00	9.250,00	9.250,00	0,00	9.250,00	0,00
18	19/12/2022	007302/SSPD/06/1/2022	CV. PUJA BUANA INDAH	Pembangunan ruang lab komputer beserta perabot SMPN 4 Kota Bima	97.062,50	0,00	97.062,50	97.062,50	0,00	97.062,50	0,00
19	19/12/2022	007291/SSPD/06/1/2022	CV. MAHKOTA	Pembangunan sumur resapan	10.937,50	0,00	10.937,50	10.937,50	0,00	10.937,50	0,00
20	19/12/2022	007332/SSPD/06/1/2022	CV. BANGUN JAYA	Rehab bangunan dan penataan rumah sakit lainnya	19.000,00	0,00	19.000,00	19.000,00	0,00	19.000,00	0,00
21	19/12/2022	007350/SSPD/06/1/2022	CV. LARIS	Rehab ruangan zal wanita menjadi ruang ICU	6.062,50	0,00	6.062,50	6.062,50	0,00	6.062,50	0,00
22	19/12/2022	007374/SSPD/06/1/2022	CV. AYYUBI PRATAMA	Pemagaran gedung layanan perpustakaan	88.562,50	0,00	88.562,50	88.562,50	0,00	88.562,50	0,00
23	20/12/2022	007407/SSPD/06/1/2022	CV. YAKUZA	Rehab kantor Kecamatan Rasanae Timur	248.187,50	0,00	248.187,50	248.187,50	0,00	248.187,50	0,00
24	20/12/2022	007448/SSPD/06/1/2022	CV. PUJA BUANA INDAH	Pembangunan ruang lab. IPA + perabot SMPN 4 Kota Bima	103.375,00	0,00	103.375,00	103.375,00	0,00	103.375,00	0,00
25	20/12/2022	007449/SSPD/06/1/2022	CV. HASEENA	Pembangunan ruang lab IPA + perabot SMPN 1 Kota Bima	100.000,00	0,00	100.000,00	100.000,00	0,00	100.000,00	0,00
26	20/12/2022	007480/SSPD/06/1/2022	CV. GERHANA	Pembangunan kantor Kelurahan Kodo	145.125,00	0,00	145.125,00	145.125,00	0,00	145.125,00	0,00
27	21/12/2022	007508/SSPD/06/1/2022	CV. DELISHA BERKARYA	Pembangunan area bermain ape luar TKN 13 Monggonao Kota Bima	21.750,00	0,00	21.750,00	21.750,00	0,00	21.750,00	0,00
28	21/12/2022	007527/SSPD/06/1/2022	CV. PERJUANGAN	Pembangunan ruang UKS beserta perabot SMPN 1 Kota Bima	54.687,50	0,00	54.687,50	54.687,50	0,00	54.687,50	0,00
29	21/12/2022	007528/SSPD/06/1/2022	CV. PERJUANGAN	Pembangunan ruang perpustakaan beserta perabot SDN 43 Melayu Kota Bima	50.125,00	0,00	50.125,00	50.125,00	0,00	50.125,00	0,00
30	26/12/2022	007789/SSPD/06/1/2022	CV. BANGUN JAYA	Pekerjaan rehabilitasi bangunan rawat inap	11.562,50	0,00	11.562,50	11.562,50	0,00	11.562,50	0,00
31	26/12/2022	007790/SSPD/06/1/2022	CV. BERKAH IDAMAN	Peningkatan spam jaringan perpipaan Kelurahan Sambinae	16.062,50	0,00	16.062,50	16.062,50	0,00	16.062,50	0,00
32	26/12/2022	007811/SSPD/06/1/2022	CV. MUTIAH BAKTI	Pembangunan pagar SDN 45 Pane Kota Bima	58.375,00	0,00	58.375,00	58.375,00	0,00	58.375,00	0,00
33	26/12/2022	007853/SSPD/06/1/2022	CV. BUNGA YASMIN	Pengembangan jaringan drainase dan sambungan rumah Kel. Nungga	5.562,50	0,00	5.562,50	5.562,50	0,00	5.562,50	0,00
34	26/12/2022	007883/SSPD/06/1/2022	CV. OI MONCA	Pembangunan Kantor Kelurahan Ule	176.625,00	0,00	176.625,00	176.625,00	0,00	176.625,00	0,00
35	27/12/2022	007884/SSPD/06/1/2022	CV. OI MONCA	Pembangunan area bermain ape luar TKN 07 Pane Kota Bima	10.500,00	0,00	10.500,00	10.500,00	0,00	10.500,00	0,00

NO	TGL	NO SKPD	NAMA WAJIB PAJAK	PEKERJAAN	PENETAPAN			REALISASI			SALDO PIUTANG
					SKPD 2022	SKPDKB-2021	JUMLAH	SKPD 2022	SKPDKB-2021	JUMLAH	
36	27/12/2022	007914/SSPD/06/1/2022	CV. MANGGE COLU	Pembangunan area bermain apel luar ruang TKN 05 Rabadompu Timur	27.000,00	0,00	27.000,00	27.000,00	0,00	27.000,00	0,00
37	27/12/2022	007915/SSPD/06/1/2022	CV. BERKAH	Renovasi gedung labkesda (dak) Kota Bima	178.000,00	0,00	178.000,00	178.000,00	0,00	178.000,00	0,00
38	28/12/2022	008083/SSPD/06/1/2022	CV. BERKAH IDAMAN	Landscape Kantor Walikota Bima	28.625,00	0,00	28.625,00	28.625,00	0,00	28.625,00	0,00
PAJAK BATU GELONDONGAN / BLOK											
JANUARI											
1	21-01-2022	000161/SSPD/06/1/2022	UD. BIMA BATU PECAH	Pertambangan operasi produksi batuan tahun 2021	6.300.000,00	0,00	6.300.000,00	6.300.000,00	0,00	6.300.000,00	0,00
JUNI											
1	20/06/2022	002451/SSPD/06/1/2022	HAERUN WALADUN SHOALIHIN	Pertambangan operasi produksi batuan untuk thn 2019	1.050.000,00	0,00	1.050.000,00	1.050.000,00	0,00	1.050.000,00	0,00
2	20/06/2022	002452/SSPD/06/1/2022	HAERUN WALADUN SHOALIHIN	Pertambangan operasi produksi batuan untuk thn 2020	2.520.000,00	0,00	2.520.000,00	2.520.000,00	0,00	2.520.000,00	0,00
3	20/06/2022	002453/SSPD/06/1/2022	HAERUN WALADUN SHOALIHIN	Pertambangan operasi produksi batuan untuk tahun 2021	3.150.000,00	0,00	3.150.000,00	3.150.000,00	0,00	3.150.000,00	0,00
JULI											
1	18/07/2022	002979/SSPD/06/1/2022	CV. SANG WAHANA	Pembangunan jalan kelurahan Kolo	283.500,00	0,00	283.500,00	283.500,00	0,00	283.500,00	0,00
2	18/07/2022	002980/SSPD/06/1/2022	CV. SANG WAHANA	Pembangunan jalan lingkungan RT. 02	240.887,50	0,00	240.887,50	240.887,50	0,00	240.887,50	0,00
3	18/07/2022	002978/SSPD/06/1/2022	CV. SANG WAHANA	Rehabilitasi drainase lingkungan pelabuhan Kolo	734.168,75	0,00	734.168,75	734.168,75	0,00	734.168,75	0,00
4	22/07/2022	003061/SSPD/06/1/2022	CV. AYYUBI PRATAMA	Peningkatan jalan baru RT. 12 s/d 16 lingkungan Muhajirin Kel. Jatiwangi	619.062,50	0,00	619.062,50	619.062,50	0,00	619.062,50	0,00
5	26/07/2022	003189/SSPD/06/1/2022	CV. PERJUANGAN	Pemansangan talud penahan banjir RT. 11 Kel. Ntobo	337.356,25	0,00	337.356,25	337.356,25	0,00	337.356,25	0,00
6	28/07/2022	003278/SSPD/06/1/2022	CV. BINTANG TIMUR	Pembangunan jalan lingkungan kuburan Mande II dan Mande III Kel. Mande	636.125,00	0,00	636.125,00	636.125,00	0,00	636.125,00	0,00
AGUSTUS											
1	2/8/2022	003724/SSPD/06/1/2022	CV. SINAR FAUZIAH	Pembangunan talud Kel. Nungga	348.162,50	0,00	348.162,50	348.162,50	0,00	348.162,50	0,00
2	8/8/2022	003637/SSPD/06/1/2022	CV. BUNGA YASMIN	Pembangunan perkuatan tebing sungai Rt. 02 Kel. Penanae	728.000,00	0,00	728.000,00	728.000,00	0,00	728.000,00	0,00
3	8/8/2022	003628/SSPD/06/1/2022	CV. ADIAN	Pekerjaan pemasangan gully plug saluran pembuang jatiwangi (lingkungan gindi)	354.768,75	0,00	354.768,75	354.768,75	0,00	354.768,75	0,00
4	10/8/2022	003686/SSPD/06/1/2022	CV. ZIKRI KARYA	Rehabilitasi dam sangga Kel. Kendo	723.231,25	0,00	723.231,25	723.231,25	0,00	723.231,25	0,00
5	11/8/2022	003712/SSPD/06/1/2022	CV. SEPAKAT BIMA	Penataan lapangan Bonto	105.000,00	0,00	105.000,00	105.000,00	0,00	105.000,00	0,00
6	19/08/2022	003831/SSPD/06/1/2022	CV. CAKRAWALA	Pembangunan drainase Rt. 11 lingkungan salama tato	-	0,00	-	-	0,00	-	0,00
7	18/08/2022	003791/SSPD/06/1/2022	CV. KAWUNCU	Perkuatan tebing sungai Kel. Kendo	814.231,25	0,00	814.231,25	814.231,25	0,00	814.231,25	0,00
8	19/08/2022	003840/SSPD/06/1/2022	CV. SEMPURNA	Pembangunan talud jalan lingkungan sambinae	260.400,00	0,00	260.400,00	260.400,00	0,00	260.400,00	0,00
9	19/08/2022	003832/SSPD/06/1/2022	CV. MUTIARA HITAM	Peningkatan saluran pembuang lewijambu Kel. Ule	591.937,50	0,00	591.937,50	591.937,50	0,00	591.937,50	0,00
10	16/08/2022	003771/SSPD/06/1/2022	CV. RUANG PROJECT	Pembangunan talud pemukiman Rt. 04 Kel. Penaraga	305.725,00	0,00	305.725,00	305.725,00	0,00	305.725,00	0,00
11	26/08/2022	004070/SSPD/06/1/2022	CV. AL - JIHAD	Rehabilitasi saluran pembuang Kel. Matakando	746.506,25	0,00	746.506,25	746.506,25	0,00	746.506,25	0,00
12	26/08/2022	004048/SSPD/06/1/2022	CV. MALINDA LADEN	Pembangunan drainase lingkungan kabanta	371.043,75	0,00	371.043,75	371.043,75	0,00	371.043,75	0,00
13	25/08/2022	004013/SSPD/06/1/2022	CV. PUTRI DALILLAH	Pembangunan / rehabilitasi drainase Kel. Panggi	498.400,00	0,00	498.400,00	498.400,00	0,00	498.400,00	0,00
14	25/08/2022	003978/SSPD/06/1/2022	CV. KARYA ABADI SEJATI	Pembuatan talud lingkungan kabanta	374.237,50	0,00	374.237,50	374.237,50	0,00	374.237,50	0,00
15	25/08/2022	003976/SSPD/06/1/2022	CV. ATIQAHT PERTAMA	Pembangunan talud lingkungan Niu Kel. Dara	698.075,00	0,00	698.075,00	698.075,00	0,00	698.075,00	0,00
16	23/08/2022	003930/SSPD/06/1/2022	CV. PERJUANGAN	Pembuatan jalan ekonomi Rw. 01 s/d Rw. 03 Kel. Sadia	259.131,25	0,00	259.131,25	259.131,25	0,00	259.131,25	0,00

NO	TGL	NO SKPD	NAMA WAJIB PAJAK	PEKERJAAN	PENETAPAN			REALISASI			SALDO PIUTANG
					SKPD 2022	SKPKDB-2021	JUMLAH	SKPD 2022	SKPKDB-2021	JUMLAH	
17	23/08/2022	003931/SSPD/06/1/2022	CV. SINAR FAUZIAH	Peningkatan jalan lingkungan nggaro bae Kel. Rabadompu Barat	210.000,00	0,00	210.000,00	210.000,00	0,00	210.000,00	0,00
18	23/08/2022	003925/SSPD/06/1/2022	CV. GERHANA	Peningkatan jalan Rt. 02 Kel. Rabangodu Utara	413.350,00	0,00	413.350,00	413.350,00	0,00	413.350,00	0,00
19	23/08/2022	003924/SSPD/06/1/2022	CV. SINAR FAUZIAH	Pembangunan drainase rengge Nae Kel. Rontu	402.937,50	0,00	402.937,50	402.937,50	0,00	402.937,50	0,00
20	29/08/2022	004107/SSPD/06/1/2022	CV. BINTANG TIMUR	Pembangunan talud jalan lingkar Kel. Ntobo	362.512,50	0,00	362.512,50	362.512,50	0,00	362.512,50	0,00
21	30/08/2022	004112/SSPD/06/1/2022	CV. ARGA PERMAI	Rehabilitasi dam raba fanda Kel. Dodu	570.981,25	0,00	570.981,25	570.981,25	0,00	570.981,25	0,00
22	22/08/2022		CV. RANS ANA PRATAMA	Pembayaran kekurangan rehab sanitasi jamban siswa/guru SDN 35	12.885,08	0,00	12.885,08	12.885,08	0,00	12.885,08	0,00
23	22/08/2022		CV. GERHANA	Pembayaran pembangunan dan rehabilitasi pagar SDN 10	3.291,75	0,00	3.291,75	3.291,75	0,00	3.291,75	0,00
24	22/08/2022		CV. KRAMAT	Pembayaran rehab jamban siswa/guru SDN 39	1.763,57	0,00	1.763,57	1.763,57	0,00	1.763,57	0,00
25	22/08/2022		ARIF MAKMUR	Pembayaran kekurangan pembangunan/rehabilitasi pagar SDN 17	11.289,00	0,00	11.289,00	11.289,00	0,00	11.289,00	0,00
26	22/08/2022		CV. NCUHI WAWO	Pembayaran kekurangan pembangunan/rehabilitasi pagar SDN 63	0,01	0,00	0,01	0,01	0,00	0,01	0,00
27	22/08/2022		CV. RUANG PROJECT	Pembayaran kekurangan rehabilitasi jamban siswa TKN 20	6.034,00	0,00	6.034,00	6.034,00	0,00	6.034,00	0,00
28	22/08/2022		CV. RUANG PROJECT	Pembayaran kekurangan pembangunan dan rehabilitasi pagar SKB Kota Bima	0,01	0,00	0,01	0,01	0,00	0,01	0,00
29	22/08/2022		CV. MANGGALA	Pembayaran kekurangan pembangunan dan rehabilitasi pagar SMPN 6	3.989,06	0,00	3.989,06	3.989,06	0,00	3.989,06	0,00
30	22/08/2022		CV. BINTANG TIMUR	Pembayarab kekurangan rehabilitasi sedang/berat pagar TKN 1	4.545,75	0,00	4.545,75	4.545,75	0,00	4.545,75	0,00
31	22/08/2022		CV. IKHWANUL	Pembayaran kekurangan pembangunan dan rehabilitasi pagar SMPN 6	8.239,88	0,00	8.239,88	8.239,88	0,00	8.239,88	0,00
32	22/08/2022		CV. WINA PRATAMA	Pembayaran kekurangan ruang kelas TKN 10 Rabangodu Utara	1.447,88	0,00	1.447,88	1.447,88	0,00	1.447,88	0,00
33	22/08/2022		CV. IKHWANUL	Pembayaran kekurangan pembangunan/rehabilitasi SMPN 1	15.768,81	0,00	15.768,81	15.768,81	0,00	15.768,81	0,00
34	22/08/2022		CV. RANS ANA PRATAMA	Pembayaran kekurangan pembangunan/rehabilitasi pagar SDN 15	383,46	0,00	383,46	383,46	0,00	383,46	0,00
35	22/08/2022		CV. MANGGALA	Pembayaran kekurangan pembangunan rehabilitasi pagar SMPN 7	8.094,19	0,00	8.094,19	8.094,19	0,00	8.094,19	0,00
36	22/08/2022		CV. MEGAH	Pembayaran kekurangan pekerjaan LA/ruang pertemuan SKB	3.160,19	0,00	3.160,19	3.160,19	0,00	3.160,19	0,00
37	22/08/2022		CV. WINA PRATAMA	Pembayaran kekurangan rehab/sanitasi jamban siswa/guru SD 19	3.342,94	0,00	3.342,94	3.342,94	0,00	3.342,94	0,00
SEPTEMBER											
1	1/9/2022	004265/SSPD/06/1/2022	CV. BINTANG UTAMA	Penataan lapangan Kel. Rabangodu Selatan	46.987,50	0,00	46.987,50	46.987,50	0,00	46.987,50	0,00
2	1/9/2022	004264/SSPD/06/1/2022	CV. PEJUANG	Pembangunan drainase lingkungan RT. 03 RW. 04 Kel. Nae	136.893,75	0,00	136.893,75	136.893,75	0,00	136.893,75	0,00
3	2/9/2022	004286/SSPD/06/1/2022	CV. GERHANA	Pembangunan talud kel. Santi	643.125,00	0,00	643.125,00	643.125,00	0,00	643.125,00	0,00
4	2/9/2022	004270/SSPD/06/1/2022	CV. KAWUNCU	Pembangunan talud lingkungan karara kel. Monggonao	520.975,00	0,00	520.975,00	520.975,00	0,00	520.975,00	0,00
5	5/9/2022	004290/SSPD/06/1/2022	CV. INDONESIA'S MACHINE	Rehabilitasi drainase lingkungan kalate RT. 09 kel. Penatoi	73.500,00	0,00	73.500,00	73.500,00	0,00	73.500,00	0,00
6	6/9/2022	004334/SSPD/06/1/2022	CV. MUTIARA HITAM	Rehabilitasi dam risa kel. Kumbe	790.125,00	0,00	790.125,00	790.125,00	0,00	790.125,00	0,00
7	5/9/2022	004321/SSPD/06/1/2022	CV. PUTRI DALILLAH	Pembuatan drainase lingkungan RT. 17 Kel. Kolo	479.850,00	0,00	479.850,00	479.850,00	0,00	479.850,00	0,00
8	5/9/2022	004320/SSPD/06/1/2022	CV. PUTRI APRILIA	Pembuatan drainase so ati kel. Kolo	463.662,50	0,00	463.662,50	463.662,50	0,00	463.662,50	0,00
9	12/9/2022	004479/SSPD/06/1/2022	CV. MORI SAMA	Pembangunan bronjo so pantamu kel. Ntobo	333.025,00	0,00	333.025,00	333.025,00	0,00	333.025,00	0,00
10	12/9/2022	004480/SSPD/06/1/2022	CV. MORI SAMA	Pembangunan cek dam kel. Ntobo kec. Raba	354.331,25	0,00	354.331,25	354.331,25	0,00	354.331,25	0,00
11	12/9/2022	004458/SSPD/06/1/2022	CV. ZIKRI KARYA	Pembangunan perkuatan tebing lingkungan bedi kel. Manggemaci	883.662,50	0,00	883.662,50	883.662,50	0,00	883.662,50	0,00
12	12/9/2022	004457/SSPD/06/1/2022	CV. VANTIYAR	Pembangunan/rehabilitasi drainase lingkungan RT. 10 kel. Kolo	503.037,50	0,00	503.037,50	503.037,50	0,00	503.037,50	0,00

NO	TGL	NO SKPD	NAMA WAJIB PAJAK	PEKERJAAN	PENETAPAN			REALISASI			SALDO PIUTANG
					SKPD 2022	SKPKDB-2021	JUMLAH	SKPD 2022	SKPKDB-2021	JUMLAH	
13	22/09/2022	004761/SSPD/06/1/2022	CV. AMAN	Pembangunan ruang lab komputer + perabot sdn 46 Lela	83.737,50	0,00	83.737,50	83.737,50	0,00	83.737,50	0,00
14	21/09/2022	004737/SSPD/06/1/2022	CV. ARDI PUTRA BERSAUDARA	Pemasangan talud sungai kel. Melayu	734.956,25	0,00	734.956,25	734.956,25	0,00	734.956,25	0,00
15	21/09/2022	004735/SSPD/06/1/2022	CV. SINAR FAUZIAH	Pembangunan talud kel. Rontu	378.350,00	0,00	378.350,00	378.350,00	0,00	378.350,00	0,00
16	21/09/2022	004734/SSPD/06/1/2022	CV. SINAR FAUZIAH	Pembangunan jalan kelurahan oi mbo	553.350,00	0,00	553.350,00	553.350,00	0,00	553.350,00	0,00
17	22/09/2022	004762/SSPD/06/1/2022	CV. ACI KRISNA	Pembangunan ruang uks + perabot sdn 36 nggarolo	44.012,50	0,00	44.012,50	44.012,50	0,00	44.012,50	0,00
18	22/09/2022	004764/SSPD/06/1/2022	CV. RUANG PROJECT	Peningkatan talud pemukiman RT. 03 kel. Penaraga	338.100,00	0,00	338.100,00	338.100,00	0,00	338.100,00	0,00
19	23/09/2022	004774/SSPD/06/1/2022	CV. PEJUANG	Perkuatan tebing sungai lingkungan salama	821.625,00	0,00	821.625,00	821.625,00	0,00	821.625,00	0,00
20	26/09/2022	004810/SSPD/06/1/2022	CV. GERHANA	Peningkatan talud sungai jatiwangi-santi (belakang santi regency)	858.593,75	0,00	858.593,75	858.593,75	0,00	858.593,75	0,00
21	26/09/2022	004798/SSPD/06/1/2022	CV. DELISHA BERKARYA	Pembangunan talud lingkungan kel. Rontu	431.418,75	0,00	431.418,75	431.418,75	0,00	431.418,75	0,00
22	28/09/2022	004882/SSPD/06/1/2022	CV. MANDIRI WAJAR	Pembangunan ruang laboratorium beserta perabot sdn 45 Pane	85.006,25	0,00	85.006,25	85.006,25	0,00	85.006,25	0,00
23	29/09/2022	004901/SSPD/06/1/2022	CV. MANDIRI WAJAR	Pembangunan ruang kantor lurah Sadia Kec. Mpunda	40.687,50	0,00	40.687,50	40.687,50	0,00	40.687,50	0,00
24	30/09/2022	004996/SSPD/06/1/2022	CV. PEJUANG	Pembangunan ruang lab. Komputer + perabot sdn 57 Wadumbolo	83.737,50	0,00	83.737,50	83.737,50	0,00	83.737,50	0,00
25	30/09/2022	004997/SSPD/06/1/2022	CV. PEJUANG	Pembangunan ruang lab komputer + perabot sdn 56 tololali	143.587,50	0,00	143.587,50	143.587,50	0,00	143.587,50	0,00
OKTOBER											
1	10/10/2022	005084/SSPD/06/1/2022	CV. PUTRI APRILIA	Pembangunan saluran pembuang kel. Sambinae	837.462,50	0,00	837.462,50	837.462,50	0,00	837.462,50	0,00
2	5/10/2022	005057/SSPD/06/1/2022	CV. BERKAH BERSAUDARA	Pembangunan ruang uks + perabot sdn 14 Sadia	47.818,75	0,00	47.818,75	47.818,75	0,00	47.818,75	0,00
3	5/10/2022	005048/SSPD/06/1/2022	CV. ATIQA PERTAMA	Pembangunan drainase RT. 06 lingkungan Karara Kel. Mongonao	147.962,50	0,00	147.962,50	147.962,50	0,00	147.962,50	0,00
4	5/10/2022	005050/SSPD/06/1/2022	CV. BINTANG TIMUR	perkuat tebing kel. Ntobo kec. Raba	725.593,75	0,00	725.593,75	725.593,75	0,00	725.593,75	0,00
5	5/10/2022	005047/SSPD/06/1/2022	CV. BINTANG TIMUR	Peningkatan jalan lingkungan lela RT. 04 RW. 02 kel. Jatibaru	244.562,50	0,00	244.562,50	244.562,50	0,00	244.562,50	0,00
6	5/10/2022	005056/SSPD/06/1/2022	CV. PEJUANG	Pembangunan jembatan penghubung kel. Ntobo	169.618,75	0,00	169.618,75	169.618,75	0,00	169.618,75	0,00
7	4/10/2022	005016/SSPD/06/1/2022	CV. RUANG PROJECT	peningkatan jalan lingkungan RW. 01 kel. Penaraga	275.362,50	0,00	275.362,50	275.362,50	0,00	275.362,50	0,00
8	4/10/2022	005013/SSPD/06/1/2022	CV. VONY PERDANA	Pembangunan saluran pembuang santi 1	859.950,00	0,00	859.950,00	859.950,00	0,00	859.950,00	0,00
9	10/10/2022	005113/SSPD/06/1/2022	CV. SAFERO MEDIA	Pembangunan ruang uks + perabot sdn 57 Wadumbolo	44.056,25	0,00	44.056,25	44.056,25	0,00	44.056,25	0,00
10	11/10/2022	005153/SSPD/06/1/2022	CV. BUNGA YASMIN	Penambahan ruang kantor lurah rabangodu Selatan Kec. Raba	40.687,50	0,00	40.687,50	40.687,50	0,00	40.687,50	0,00
11	13/10/2022	005201/SSPD/06/1/2022	CV. JAYA MAKMUR	Pembangunan ruang lab. Komputer + perabot sdn 39 Rabadompu Barat	84.568,75	0,00	84.568,75	84.568,75	0,00	84.568,75	0,00
12	11/10/2022	005154/SSPD/06/1/2022	CV. DUA PUTRA DISC	Rehabilitasi saluran drainase jalan mawar dan seruni	32.375,00	0,00	32.375,00	32.375,00	0,00	32.375,00	0,00
13	10/10/2022	005085/SSPD/06/1/2022	CV. PUTRI DALILLAH	Pembangunan talud Rabadompu Timur	494.156,25	0,00	494.156,25	494.156,25	0,00	494.156,25	0,00
14	13/10/2022	005224/SSPD/06/1/2022	CV. MANDIRI WAJAR	Pembangunan laboratorium komputer beserta perabot sdn 14 Sadia	85.006,25	0,00	85.006,25	85.006,25	0,00	85.006,25	0,00
15	13/10/2022	005225/SSPD/06/1/2022	CV. MANDIRI WAJAR	Pembangunan ruang laboratorium komputer beserta perabot sdn 35 Kota Bima	88.156,25	0,00	88.156,25	88.156,25	0,00	88.156,25	0,00
16	14/10/2022	005231/SSPD/06/1/2022	CV. PUTRA MELAYU	Belanja modal taman (penataan taman puncak lawata)	316.881,25	0,00	316.881,25	316.881,25	0,00	316.881,25	0,00
17	14/10/2022	005232/SSPD/06/1/2022	CV. PANGLIMA JAYA MULYA	Pembangunan ruang lab. Komputer + perabot SMPN 10 Kota Bima	155.662,50	0,00	155.662,50	155.662,50	0,00	155.662,50	0,00
18	17/10/2022	005254/SSPD/06/1/2022	CV. DEWI WANGI	pemeliharaan jalan oimbo tonggu	332.412,50	0,00	332.412,50	332.412,50	0,00	332.412,50	0,00
19	17/10/2022	005255/SSPD/06/1/2022	CV. DEWI WANGI	Pemeliharaan jalan oi foo wangge	180.862,50	0,00	180.862,50	180.862,50	0,00	180.862,50	0,00
20	17/10/2022	005268/SSPD/06/1/2022	CV. MAHKOTA INDAH	Peningkatan jalan nggaro te	274.487,50	0,00	274.487,50	274.487,50	0,00	274.487,50	0,00

NO	TGL	NO SKPD	NAMA WAJIB PAJAK	PEKERJAAN	PENETAPAN			REALISASI			SALDO PIUTANG
					SKPD 2022	SKPDKB-2021	JUMLAH	SKPD 2022	SKPDKB-2021	JUMLAH	
21	18/10/2022	005268/SSPD/06/1/2022	CV. AYYUBI PRATAMA	Pembangunan pagar sdn 22 Jatibaru	195.518,75	0,00	195.518,75	195.518,75	0,00	195.518,75	0,00
22	17/10/2022	005257/SSPD/06/1/2022	CV. ANZALI PUTRA	pemeliharaan berkala jalan kota besar	347.856,25	0,00	347.856,25	347.856,25	0,00	347.856,25	0,00
23	21/10/2022	005349/SSPD/06/1/2022	CV. SINAR FAUZIAH	Belanja modal taman 9penataan area pemakaman kel. Kendo)	135.450,00	0,00	135.450,00	135.450,00	0,00	135.450,00	0,00
24	24/10/2022	005393/SSPD/06/1/2022	CV. PEJUANG	Pembangunan drainase/lalud saluran kel. Jatibaru Barat	747.643,75	0,00	747.643,75	747.643,75	0,00	747.643,75	0,00
25	19/10/2022	005293/SSPD/06/1/2022	CV. ZIKRI KARYA	Belanja modal taman (penataan kuburan Manggemaci)	29.662,50	0,00	29.662,50	29.662,50	0,00	29.662,50	0,00
26	21/10/2022	005343/SSPD/06/1/2022	CV. DELISHA BERKARYA	Pembangunan jembatan penghubung kel. Rontu	448.306,25	0,00	448.306,25	448.306,25	0,00	448.306,25	0,00
27	24/10/2022	005396/SSPD/06/1/2022	CV. PANGLIMA MULYA JAYA	Penambahan ruang kantor lurah Lewirato kel. Mpunda	56.700,00	0,00	56.700,00	56.700,00	0,00	56.700,00	0,00
28	25/10/2022	005478/SSPD/06/1/2022	CV. MEGAH	Pembangunan uks tkn 13 monggonao	48.037,50	0,00	48.037,50	48.037,50	0,00	48.037,50	0,00
29	25/10/2022	005480/SSPD/06/1/2022	CV. MEGAH	Pembangunan ruang uks beserta perabot sdn 35 nungga	48.212,50	0,00	48.212,50	48.212,50	0,00	48.212,50	0,00
30	25/10/2022	005505/SSPD/06/1/2022	CV. RUANG PROJECT	Pembangunan ruang lab komputer + perabot sdn 36 nggaro	83.737,50	0,00	83.737,50	83.737,50	0,00	83.737,50	0,00
31	26/10/2022	005516/SSPD/06/1/2022	CV. ADIAN	Penambahan ruang kantor lurah kumbe kec. Rasanae timur	56.700,00	0,00	56.700,00	56.700,00	0,00	56.700,00	0,00
32	26/10/2022	005517/SSPD/06/1/2022	CV. PANGLIMA MULYA JAYA	Penambahan ruang kantor lurah dara kec. Rasanae barat	40.687,50	0,00	40.687,50	40.687,50	0,00	40.687,50	0,00
33	3/10/2022	005006/SSPD/06/1/2022	CV. MEGAH	Rehabilitasi dan runngga 1 kel. Nungga	580.125,00	0,00	580.125,00	580.125,00	0,00	580.125,00	0,00
34	26/10/2022	005522/SSPD/06/1/2022	CV. SINAR FAUZIAH	belanja modal bangunan air kantor lainnya	478.712,50	0,00	478.712,50	478.712,50	0,00	478.712,50	0,00
35	26/10/2022	005537/SSPD/06/1/2022	CV. BINTANG TIMUR	Bangunan gedung kantor permanen	138.556,25	0,00	138.556,25	138.556,25	0,00	138.556,25	0,00
NOVEMBER											
1	1/11/2022	005595/SSPD/06/1/2022	CV. DUA PUTRA DISC	Belanja modal taman (penataan kuburan tololali RT. 15 RW. 05 Kota Bima, Rasanae Barat)	102.418,75	0,00	102.418,75	102.418,75	0,00	102.418,75	0,00
2	1/11/2022	005610/SSPD/06/1/2022	CV. KARYA ABADI SEJATI	Pekerjaan balai pertemuan warga kabanta kel. Nungga	22.881,25	0,00	22.881,25	22.881,25	0,00	22.881,25	0,00
3	2/11/2022	005673/SSPD/06/1/2022	CV. DUA PUTRA DISC	Pembangunan kekuatan tebing Kel. Penanae	416.893,75	0,00	416.893,75	416.893,75	0,00	416.893,75	0,00
4	1/11/2022	005617/SSPD/06/1/2022	CV. SALAJA MBOJO	Pembangunan talud sungai sonco tololali Kel. Sarae	771.137,50	0,00	771.137,50	771.137,50	0,00	771.137,50	0,00
5	2/11/2022	005696/SSPD/06/1/2022	CV. BUNGA YASMIN	Pembangunan mck/toilet SDN 68 Kolo	48.125,00	0,00	48.125,00	48.125,00	0,00	48.125,00	0,00
6	2/11/2022	005695/SSPD/06/1/2022	CV. BUNGA YASMIN	Pembangunan pagar SMPN 10 Kota Bima (did)	67.462,50	0,00	67.462,50	67.462,50	0,00	67.462,50	0,00
7	2/11/2022	005697/SSPD/06/1/2022	CV. ZIKRI KARYA	Belanja modal taman (penataan kuburan Kumbe Kota Bima)	234.062,50	0,00	234.062,50	234.062,50	0,00	234.062,50	0,00
8	8/11/2022	005811/SSPD/06/1/2022	CV. KAWUNCU	Pembangunan ruang UKS beserta perabot SDN 53 Oi Fo'o	36.793,75	0,00	36.793,75	36.793,75	0,00	36.793,75	0,00
9	9/11/2022	005673/SSPD/06/1/2022	CV. JAYA MAKMUR	Rehabilitasi ruang perpustakaan beserta perabot SDN 45 Pane kel. Pane	8.137,50	0,00	8.137,50	8.137,50	0,00	8.137,50	0,00
10	8/11/2022	005827/SSPD/06/1/2022	CV. AYYUBI PRATAMA	Rehabilitasi dan Nungga 2 Kel. Nungga	670.600,00	0,00	670.600,00	670.600,00	0,00	670.600,00	0,00
11	10/11/2022	005810/SSPD/06/1/2022	CV. BUNGA YASMIN	Pembangunan pagar SDN 29 Tanjung	169.487,50	0,00	169.487,50	169.487,50	0,00	169.487,50	0,00
12	10/11/2022	005854/SSPD/06/1/2022	CV. GARUDA NASIONAL	Pembangunan check dam sambinae pangg	1.212.443,75	0,00	1.212.443,75	1.212.443,75	0,00	1.212.443,75	0,00
13	14/11/2022	005853/SSPD/06/1/2022	CV. PERKASA MANDIRI	Pembangunan ruang kantor lurah manggemaci kec. Mpunda	40.687,50	0,00	40.687,50	40.687,50	0,00	40.687,50	0,00
14	14/11/2022	005896/SSPD/06/1/2022	CV. YAKUZA	Pembangunan ruang lab. Komputer + perabot SDN 42 Manggemaci	89.250,00	0,00	89.250,00	89.250,00	0,00	89.250,00	0,00
15	14/11/2022	005897/SSPD/06/1/2022	CV. YAKUZA	Pembangunan ruang kelas baru SDN 15 Ntobo	154.000,00	0,00	154.000,00	154.000,00	0,00	154.000,00	0,00
16	14/11/2022	005898/SSPD/06/1/2022	CV. RUANG PROJECT	Pembangunan ruang lab. Komputer + perabot SDN 40 Lewirato	83.737,50	0,00	83.737,50	83.737,50	0,00	83.737,50	0,00
17	14/11/2022	005899/SSPD/06/1/2022	CV. PANGLIMA MULYA JAYA	Pembangunan ruang lab. Komputer + perabot SDN 53 Oi Fo'o	88.112,50	0,00	88.112,50	88.112,50	0,00	88.112,50	0,00
18	14/11/2022	005900/SSPD/06/1/2022	CV. SALAJA MBOJO	Penataan lapangan kel. Rontu	73.500,00	0,00	73.500,00	73.500,00	0,00	73.500,00	0,00

NO	TGL	NO SKPD	NAMA WAJIB PAJAK	PEKERJAAN	PENETAPAN			REALISASI			SALDO PIUTANG
					SKPD 2022	SKPDKB-2021	JUMLAH	SKPD 2022	SKPDKB-2021	JUMLAH	
19	14/11/2022	005906/SSPD/06/1/2022	CV. ACI KRISNA	Pembangunan ruang guru/kasek tkn 07 Pane	65.100,00	0,00	65.100,00	65.100,00	0,00	65.100,00	0,00
20	14/11/2022	005914/SSPD/06/1/2022	CV. SALAJA MBOJO	Pembangunan talud pemukiman RT. 07 RW s/d RT. 09 Kel. Rontu	684.862,50	0,00	684.862,50	684.862,50	0,00	684.862,50	0,00
21	15/11/2022	005913/SSPD/06/1/2022	CV. ACI KRISNA	Pembangunan ruang uks tkn 07 Pane	59.850,00	0,00	59.850,00	59.850,00	0,00	59.850,00	0,00
22	15/11/2022	005922/SSPD/06/1/2022	CV. SINAR LIMA	Pembangunan ruang uks beserta perabot SDN 37 Kendo	41.387,50	0,00	41.387,50	41.387,50	0,00	41.387,50	0,00
23	16/11/2022	005926/SSPD/06/1/2022	CV. SUARA HATI	rehab balai penyuluhan kec. Raba	24.237,50	0,00	24.237,50	24.237,50	0,00	24.237,50	0,00
24	16/11/2022	005985/SSPD/06/1/2022	CV. ARDI PUTRA BERSAUDARA	Rehab balai penyuluhan kec. Mpunda	70.875,00	0,00	70.875,00	70.875,00	0,00	70.875,00	0,00
25	15/11/2022	005932/SSPD/06/1/2022	CV. RUANG PROJECT	Pembangunan perkuat tebing kel. Penatol	618.450,00	0,00	618.450,00	618.450,00	0,00	618.450,00	0,00
26	18/11/2022	005998/SSPD/06/1/2022	CV. FATASILA	Pembangunan ruang guru + perabot SDN 33 Lampe	108.237,50	0,00	108.237,50	108.237,50	0,00	108.237,50	0,00
27	18/11/2022	005999/SSPD/06/1/2022	CV. FATASILA	Pembangunan ruang perpustakaan + perabot SDN 33 Lampe	86.625,00	0,00	86.625,00	86.625,00	0,00	86.625,00	0,00
28	18/11/2022	006003/SSPD/06/1/2022	CV. BERKAH BERSAUDARA	Pembangunan ruang uks beserta perabot sdn 33 Lampe	52.150,00	0,00	52.150,00	52.150,00	0,00	52.150,00	0,00
29	18/11/2022	006023/SSPD/06/1/2022	CV. JAYA MAKMUR	Rehab toilet / jamban + sanitasi SDN 45 Pane	26.293,75	0,00	26.293,75	26.293,75	0,00	26.293,75	0,00
30	18/11/2022	006024/SSPD/06/1/2022	CV. ACI KRISNA	Pembangunan ruang uks tkn 05 Rabadompu Timur	49.437,50	0,00	49.437,50	49.437,50	0,00	49.437,50	0,00
31	18/11/2022	006025/SSPD/06/1/2022	CV. CAKRAWALA	Pembangunan ruang lab. Komputer + perabot SDN 33 Lampe	97.693,75	0,00	97.693,75	97.693,75	0,00	97.693,75	0,00
32	18/11/2022	006051/SSPD/06/1/2022	KELURAHAN MANDE	Kegiatan padat karya pembangunan	358.750,00	0,00	358.750,00	358.750,00	0,00	358.750,00	0,00
33	21/11/2022	006111/SSPD/06/1/2022	CV. MEGAH	Pembangunan ruang uks beserta perabot SDN 44 Mande (dak)	48.212,50	0,00	48.212,50	48.212,50	0,00	48.212,50	0,00
34	21/11/2022	006079/SSPD/06/1/2022	KELURAHAN SADIA	Kegiatan padat karya pembangunan talud	96.250,00	0,00	96.250,00	96.250,00	0,00	96.250,00	0,00
35	18/11/2022	006052/SSPD/06/1/2022	KELURAHAN LELAMASE	Kegiatan padat karya drainase	249.375,00	0,00	249.375,00	249.375,00	0,00	249.375,00	0,00
36	18/11/2022	006055/SSPD/06/1/2022	KELURAHAN DODU	Kegiatan padat karya talud	100.625,00	0,00	100.625,00	100.625,00	0,00	100.625,00	0,00
37	23/11/2022	006181/SSPD/06/1/2022	CV. ADIAN	Pembangunan ruang laboratorium komputer SDN 34 Bonto	88.156,25	0,00	88.156,25	88.156,25	0,00	88.156,25	0,00
38	23/11/2022	006182/SSPD/06/1/2022	CV. LARIS	Rehab kantor kelurahan jatibaru	166.425,00	0,00	166.425,00	166.425,00	0,00	166.425,00	0,00
39	25/11/2022	006262/SSPD/06/1/2022	CV. SEKAWAN TENTE	Belanja persediaan untuk dijual/diserahkan kepada masyarakat (pemasangan lampu kuburan sebaran)	57.662,50	0,00	57.662,50	57.662,50	0,00	57.662,50	0,00
40	25/11/2022	006274/SSPD/06/1/2022	CV. CAKRAWALA	Pembangunan ruang guru + perabot SDN 43 Melayu	106.050,00	0,00	106.050,00	106.050,00	0,00	106.050,00	0,00
41	24/11/2022	006219/SSPD/06/1/2022	CV. LARIS	Perkuat tebing sungai lingk. Nae	841.793,75	0,00	841.793,75	841.793,75	0,00	841.793,75	0,00
42	23/11/2022	006185/SSPD/06/1/2022	CV. SEPAKAT BIMA	Rehabilitasi drainase Rabangodu Selatan	9.187,50	0,00	9.187,50	9.187,50	0,00	9.187,50	0,00
43	28/11/2022	006312/SSPD/06/1/2022	CV. PEJUANG	Pembangunan ruang lab komputer beserta perabot SDN 43 Melayu	88.156,25	0,00	88.156,25	88.156,25	0,00	88.156,25	0,00
44	28/11/2022	006313/SSPD/06/1/2022	CV. TOTAL KARYA UTAMA	Pembangunan toilet (jamban) beserta sanitasi SMPN 4 Kota Bima	331.581,25	0,00	331.581,25	331.581,25	0,00	331.581,25	0,00
45	28/11/2022	006350/SSPD/06/1/2022	CV. BINTANG TIMUR	Pembangunan ruang lab. IPA + perabot SMPN 9 Kota Bima	186.550,00	0,00	186.550,00	186.550,00	0,00	186.550,00	0,00
46	28/11/2022	006349/SSPD/06/1/2022	CV. BINTANG TIMUR	Peningkatan jalan lingkungan lewijambu RW. 05 kel. Ule	65.100,00	0,00	65.100,00	65.100,00	0,00	65.100,00	0,00
47	30/11/2022	006481/SSPD/06/1/2022	CV. RUANG PROJECT	Pembangunan ruang lab komputer beserta perabot SDN 37 Kendo	39.681,25	0,00	39.681,25	39.681,25	0,00	39.681,25	0,00
48	29/11/2022	006370/SSPD/06/1/2022	CV. BERKAH	Penyediaan air bersih kelurahan Oi Fo'o	85.706,25	0,00	85.706,25	85.706,25	0,00	85.706,25	0,00
DESEMBER											
1	1/12/2022	006547/SSPD/06/1/2022	CV. BINTANG TIMUR	Pembangunan pagar SDN 55 Kota Bima (did)	156.406,25	0,00	156.406,25	156.406,25	0,00	156.406,25	0,00
2	1/12/2022	006593/SSPD/06/1/2022	CV. MAHKOTA	Perkuat tebing sungai Kelurahan Lewirato	794.456,25	0,00	794.456,25	794.456,25	0,00	794.456,25	0,00
3	1/12/2022	006592/SSPD/06/1/2022	CV. WAHYU PUTRA	Pembuatan tebing sungai Kelurahan sadia	779.231,25	0,00	779.231,25	779.231,25	0,00	779.231,25	0,00

NO	TGL	NO SKPD	NAMA WAJIB PAJAK	PEKERJAAN	PENETAPAN			REALISASI			SALDO PIUTANG
					SKPD 2022	SKPKDB-2021	JUMLAH	SKPD 2022	SKPKDB-2021	JUMLAH	
4	1/12/2022	006594/SSPD/06/1/2022	CV. KAWUNCU	Pembangunan toilet (jamban) beserta sanitasi TKN 16 Kota Bima (dak)	81.112,50	0,00	81.112,50	81.112,50	0,00	81.112,50	0,00
5	1/12/2022	006595/SSPD/06/1/2022	CV. MANGGE COLU	Pembangunan ruang guru dan kepala sekolah TKN 05 Rabadompu Timur	43.662,50	0,00	43.662,50	43.662,50	0,00	43.662,50	0,00
6	6/12/2022	006755/SSPD/06/1/2022	CV. AMAN	Pembangunan ruang tata usaha beserta perabot SMPN 12 Kota Bima	193.943,75	0,00	193.943,75	193.943,75	0,00	193.943,75	0,00
7	5/12/2022	006645/SSPD/06/1/2022	CV. BINTANG TIMUR	Pembangunan pagar SMPN 8 Kota Bima (did)	225.312,50	0,00	225.312,50	225.312,50	0,00	225.312,50	0,00
8	2/12/2022	006623/SSPD/06/1/2022	CV. ARDI PUTRA BERSAUDARA	Perkuat tebing sungai Nungga	829.937,50	0,00	829.937,50	829.937,50	0,00	829.937,50	0,00
9	6/12/2022	006772/SSPD/06/1/2022	CV. HASEENA	Pembangunan ruang lab komputer beserta perabot SMPN 12 Kota Bima	191.362,50	0,00	191.362,50	191.362,50	0,00	191.362,50	0,00
10	6/12/2022	006766/SSPD/06/1/2022	CV. RUANG PROJECT	Pembangunan perkuat tebing (pembangunan talud) Kelurahan Penaraja	538.825,00	0,00	538.825,00	538.825,00	0,00	538.825,00	0,00
11	7/12/2022	006817/SSPD/06/1/2022	CV. AL - JIHAD	Pembangunan ruang uks beserta perabot SMPN 12 Kota Bima	103.206,25	0,00	103.206,25	103.206,25	0,00	103.206,25	0,00
12	7/12/2022	006818/SSPD/06/1/2022	CV. AL - JIHAD	Pembangunan ruang uks beserta perabot SMPN 7 Kota Bima	93.887,50	0,00	93.887,50	93.887,50	0,00	93.887,50	0,00
13	7/12/2022	006820/SSPD/06/1/2022	CV. AL - JIHAD	Pembangunan ruang uks beserta perabot SMPN 4 Kota Bima	108.981,25	0,00	108.981,25	108.981,25	0,00	108.981,25	0,00
14	7/12/2022	006853/SSPD/06/1/2022	CV. WAHYU PUTRA	Rehab balai penyuluhan Kecamatan rasanae Barat	52.718,75	0,00	52.718,75	52.718,75	0,00	52.718,75	0,00
15	8/12/2022	006917/SSPD/06/1/2022	CV. MUTIARA HITAM	Rehab balai penyuluhan rasanae barat sarana dan prasarana pendataan penyuluhan kb di balai penyuluhan kb	22.881,25	0,00	22.881,25	22.881,25	0,00	22.881,25	0,00
16	7/12/2022	006854/SSPD/06/1/2022	CV. MANDIRI USAHA SUKSES	Belanja modal instalasi air bersih	22.662,50	0,00	22.662,50	22.662,50	0,00	22.662,50	0,00
17	8/12/2022	006918/SSPD/06/1/2022	CV. MUTIARA HITAM	Rehab balai Asakota sarana dan prasarana pendataan dan penyuluhan kb di balai penyuluhan kb	95.637,50	0,00	95.637,50	95.637,50	0,00	95.637,50	0,00
18	9/12/2022	006967/SSPD/06/1/2022	CV. CAKRAWALA	Peningkatan jalan lingkungan nggaro bae Kelurahan Rabadompu Timur	128.625,00	0,00	128.625,00	128.625,00	0,00	128.625,00	0,00
19	12/12/2022	007040/SSPD/06/1/2022	CV. BUNGA YASMIN	Pemeliharaan rutin jalan kota wilayah tengah	31.237,50	0,00	31.237,50	31.237,50	0,00	31.237,50	0,00
20	14/12/2022	007111/SSPD/06/1/2022	CV. ADIAN	Pembangunan toilet (jamban) beserta sanitasinya TKN 07 Pane	81.550,00	0,00	81.550,00	81.550,00	0,00	81.550,00	0,00
21	14/12/2022	007132/SSPD/06/1/2022	CV. TOTAL KARYA UTAMA	Belanja modal rumah negara golongan I (meeting room dan resto)	214.812,50	0,00	214.812,50	214.812,50	0,00	214.812,50	0,00
22	15/12/2022	007172/SSPD/06/1/2022	CV. BERKAH BERSAUDARA	Normalisasi drainase zona mpunda raba	486.193,75	0,00	486.193,75	486.193,75	0,00	486.193,75	0,00
23	15/12/2022	007173/SSPD/06/1/2022	CV. VANTIYAR	Normalisasi drainase zona asakota	144.900,00	0,00	144.900,00	144.900,00	0,00	144.900,00	0,00
24	16/12/2022	007242/SSPD/06/1/2022	CV. GERHANA	Pembangunan pintu air tersebar	52.018,75	0,00	52.018,75	52.018,75	0,00	52.018,75	0,00
25	16/12/2022	007243/SSPD/06/1/2022	CV. BRILIAN	Pemeliharaan rutin sungai tersebar	332.543,75	0,00	332.543,75	332.543,75	0,00	332.543,75	0,00
26	15/12/2022	007205/SSPD/06/1/2022	CV. BERKAH BERSAUADARA	Normalisasi drainase zona Rasanae Barat	346.981,25	0,00	346.981,25	346.981,25	0,00	346.981,25	0,00
27	16/12/2022	007245/SSPD/06/1/2022	CV. SEMPURNA	Pemeliharaan saluran irigasi Kecamatan Rasanae Timur dan Kecamatan Raba	273.831,25	0,00	273.831,25	273.831,25	0,00	273.831,25	0,00
28	19/12/2022	007286/SSPD/06/1/2022	CV. SEMPURNA	Pemeliharaan saluran irigasi Kecamatan Asakota dan Kecamatan Mpunda	164.850,00	0,00	164.850,00	164.850,00	0,00	164.850,00	0,00
29	19/12/2022	007302/SSPD/06/1/2022	CV. PUJA BUANA INDAH	Pembangunan ruang lab komputer beserta perabot SMPN 4 Kota Bima	169.750,00	0,00	169.750,00	169.750,00	0,00	169.750,00	0,00
30	19/12/2022	007332/SSPD/06/1/2022	CV. BANGUN JAYA	Rehab bangunan dan penataan rumah sakit lainnya	7.875,00	0,00	7.875,00	7.875,00	0,00	7.875,00	0,00
31	20/12/2022	007407/SSPD/06/1/2022	CV. YAKUZA	Rehab kantor Kecamatan Rasanae Timur	358.225,00	0,00	358.225,00	358.225,00	0,00	358.225,00	0,00
32	20/12/2022	007448/SSPD/06/1/2022	CV. PUJA BUANA INDAH	Pembangunan ruang lab. IPA + perabot SMPN 4 Kota Bima	165.287,50	0,00	165.287,50	165.287,50	0,00	165.287,50	0,00
33	20/12/2022	007449/SSPD/06/1/2022	CV. HASEENA	Pembangunan ruang lab IPA + perabot SMPN 1 Kota Bima	156.231,25	0,00	156.231,25	156.231,25	0,00	156.231,25	0,00
34	20/12/2022	007480/SSPD/06/1/2022	CV. GERHANA	Pembangunan kantor Kelurahan Kodo	184.537,50	0,00	184.537,50	184.537,50	0,00	184.537,50	0,00
35	21/12/2022	007508/SSPD/06/1/2022	CV. DELISHA BERKARYA	Pembangunan area bermain ape luar TKN 13 Monggonao Kota Bima	33.075,00	0,00	33.075,00	33.075,00	0,00	33.075,00	0,00
36	21/12/2022	007501/SSPD/06/1/2022	CV. TITISARI	Peningkatan jalan Kumbe - Kadole	602.525,00	0,00	602.525,00	602.525,00	0,00	602.525,00	0,00
37	21/12/2022	007495/SSPD/06/1/2022	CV. KARYA ABADI SEJATI	Normalisasi drainase jalan diponegoro	514.500,00	0,00	514.500,00	514.500,00	0,00	514.500,00	0,00

NO	TGL	NO SKPD	NAMA WAJIB PAJAK	PEKERJAAN	PENETAPAN			REALISASI			SALDO PIUTANG
					SKPD 2022	SKPDKB-2021	JUMLAH	SKPD 2022	SKPDKB-2021	JUMLAH	
38	21/12/2022	007500/SSPD/06/1/2022	CV. TITISARI	Peningkatan jalan Kolo Nangaraba	558.643,75	0,00	558.643,75	558.643,75	0,00	558.643,75	0,00
39	21/12/2022	007527/SSPD/06/1/2022	CV. PERJUANGAN	Pembangunan ruang UKS beserta perabot SMPN 1 Kota Bima	102.550,00	0,00	102.550,00	102.550,00	0,00	102.550,00	0,00
40	21/12/2022	007528/SSPD/06/1/2022	CV. PERJUANGAN	Pembangunan ruang perpustakaan beserta perabot SDN 43 Melayu Kota Bima	104.825,00	0,00	104.825,00	104.825,00	0,00	104.825,00	0,00
41	26/12/2022	007789/SSPD/06/1/2022	CV. BANGUN JAYA	Pekerjaan rehabilitasi bangunan rawat inap	8.750,00	0,00	8.750,00	8.750,00	0,00	8.750,00	0,00
42	23/12/2022	007734/SSPD/06/1/2022	CV. PUTRI APRILIA	Pembangunan kolam refensi perumahan relokasi Kadole	871.500,00	0,00	871.500,00	871.500,00	0,00	871.500,00	0,00
43	23/12/2022	007790/SSPD/06/1/2022	CV. BERKAH IDAMAN	Peningkatan spam jaringan perpipaan Kelurahan Sambinae	91.700,00	0,00	91.700,00	91.700,00	0,00	91.700,00	0,00
44	26/12/2022	007811/SSPD/06/1/2022	CV. MUTIAH BAKTI	Pembangunan pagar SDN 45 Pane Kota Bima	259.787,50	0,00	259.787,50	259.787,50	0,00	259.787,50	0,00
45	26/12/2022	007853/SSPD/06/1/2022	CV. BUNGA YASMIN	Pengembangan jaringan drainase dan sambungan rumah Kel. Nungga	71.225,00	0,00	71.225,00	71.225,00	0,00	71.225,00	0,00
46	27/12/2022	007883/SSPD/06/1/2022	CV. OI MONCA	Pembangunan Kantor Kelurahan Ule	193.593,75	0,00	193.593,75	193.593,75	0,00	193.593,75	0,00
47	27/12/2022	007884/SSPD/06/1/2022	CV. OI MONCA	Pembangunan area bermain ape luar TKN 07 Pane Kota Bima	36.006,25	0,00	36.006,25	36.006,25	0,00	36.006,25	0,00
48	27/12/2022	007914/SSPD/06/1/2022	CV. MANGGE COLU	Pembangunan area bermain apel luar ruang TKN 05 Rabadompu Timur	22.793,75	0,00	22.793,75	22.793,75	0,00	22.793,75	0,00
49	27/12/2022	007892/SSPD/06/1/2022	CV. GERHANA	Pembangunan jembatan Kelurahan Ntobo	634.725,00	0,00	634.725,00	634.725,00	0,00	634.725,00	0,00
50	27/12/2022	007915/SSPD/06/1/2022	CV. BERKAH	Renovasi gedung labkesda (dak) Kota Bima	89.468,75	0,00	89.468,75	89.468,75	0,00	89.468,75	0,00
51	29/12/2022	008201/SSPD/06/1/2022	CV. RESTU BUNDA	Pemeliharaan jalan lingkungan (ruas tersebar)	13.212,50	0,00	13.212,50	13.212,50	0,00	13.212,50	0,00
52	29/12/2022	008295/SSPD/06/1/2022	PT. WASKITA KARYA (PERSERO) TBK	Pekerjaan rehabilitasi dan rekonstruksi bangunan pengendalian banjir di kota bima	85.898.312,50	0,00	85.898.312,50	85.898.312,50	0,00	85.898.312,50	0,00
PAJAK SIRTU											
JULI											
1	8/7/2022	002842/sspd/06/1/2022	CV. MALINDA LADEN	Peningkatan jalan menuju mada oi sori kempa Kel. Ule	298.687,50	0,00	298.687,50	298.687,50	0,00	298.687,50	0,00
2	18/07/2022	002979/SSPD/06/1/2022	CV. SANG WAHANA	Pembangunan jalan kelurahan Kolo	391.875,00	0,00	391.875,00	391.875,00	0,00	391.875,00	0,00
3	18/07/2022	002980/SSPD/06/1/2022	CV. SANG WAHANA	Pembangunan jalan lingkungan RT. 02	491.287,50	0,00	491.287,50	491.287,50	0,00	491.287,50	0,00
4	19/07/2022	002982/SSPD/06/1/2022	CV. CAKRAWALA	Peningkatan jalan Lingkungan RT. 09/RW. 04 Kel. Melayu	253.500,00	0,00	253.500,00	253.500,00	0,00	253.500,00	0,00
5	26/07/2022	003223/SSPD/06/1/2022	CV. PENA KARYA	Pembangunan jalan RT. 22 Tambana	502.837,50	0,00	502.837,50	502.837,50	0,00	502.837,50	0,00
6	26/07/2022	003195/SSPD/06/1/2022	CV. HARAPAN MBOJO	Pembangunan jalan Lewi Jambu	295.237,50	0,00	295.237,50	295.237,50	0,00	295.237,50	0,00
7	26/07/2022	003225/SSPD/06/1/2022	CV. MALINDA LADEN	Peningkatan jalan Lingkungan Sarata Kel. Paruga	82.500,00	0,00	82.500,00	82.500,00	0,00	82.500,00	0,00
AGUSTUS											
1	4/8/2022	003530/SSPD/06/1/2022	CV. ZIKRI KARYA	Peningkatan jalan Rt. 12 Kel. Manggemaci	330.112,50	0,00	330.112,50	330.112,50	0,00	330.112,50	0,00
2	11/8/2022	003712/SSPD/06/1/2022	CV. SEPAKAT BIMA	Penataan lapangan Bonto	54.637,50	0,00	54.637,50	54.637,50	0,00	54.637,50	0,00
3	23/08/2022	003925/SSPD/06/1/2022	CV. GERHANA	Peningkatan jalan Rt. 02 Kel. Rabangodu Utara	401.325,00	0,00	401.325,00	401.325,00	0,00	401.325,00	0,00
4	23/08/2022	003931/SSPD/06/1/2022	CV. SINAR FAUZHIAH	Peningkatan jalan lingkungan nggaro bae Kel. Rabadompu Barat	288.750,00	0,00	288.750,00	288.750,00	0,00	288.750,00	0,00
5	29/08/2022	003925/SSPD/06/1/2022	CV. MELAYU PUTRA	Peningkatan jalan Jatibaru Timur	525.562,50	0,00	525.562,50	525.562,50	0,00	525.562,50	0,00
SEPTEMBER											
1	30/09/2022	004994/SSPD/06/1/2022	CV. BERKAH IDAMAN	Penataan lapangan Sambinae	41.250,00	0,00	41.250,00	41.250,00	0,00	41.250,00	0,00
2	30/09/2022	004993/SSPD/06/1/2022	CV. PANGLIMA MULYA JAYA	Pembangunan jalan kel. Penaraga	120.787,50	0,00	120.787,50	120.787,50	0,00	120.787,50	0,00
3	22/09/2022	004758/SSPD/06/1/2022	CV. AYYUBI PRATAMA	Rabat gang kel. Sambinae	286.800,00	0,00	286.800,00	286.800,00	0,00	286.800,00	0,00

NO	TGL	NO SKPD	NAMA WAJIB PAJAK	PEKERJAAN	PENETAPAN			REALISASI			SALDO PIUTANG
					SKPD 2022	SKPDKB-2021	JUMLAH	SKPD 2022	SKPDKB-2021	JUMLAH	
4	5/9/2022	004292/SSPD/06/1/2022	CV. KARYA ABADI SEJATI	Pembangunan jalan lingkar Jatiwangi	239.550,00	0,00	239.550,00	239.550,00	0,00	239.550,00	0,00
OKTOBER											
1	26/10/2022	005521/SSPD/06/1/2022	CV. PEJUANG	Peningkatan jalan lingkungan kel. Kendo kec. Raba	652.500,00	0,00	652.500,00	652.500,00	0,00	652.500,00	0,00
2	21/10/2022	005343/SSPD/06/1/2022	CV. DELISHA BERKARYA	Pembangunan jembatan penghubung kel. Rontu	16.462,50	0,00	16.462,50	16.462,50	0,00	16.462,50	0,00
3	17/10/2022	005256/SSPD/06/1/2022	CV. MAHKOTA INDAH	Peningkatan jalan nggaro te	1.650.637,50	0,00	1.650.637,50	1.650.637,50	0,00	1.650.637,50	0,00
NOVEMBER											
1	28/11/2022	006348/SSPD/06/1/2022	CV. GERHANA	Peningkatan jalan lingkungan kel. Ule	543.787,50	0,00	543.787,50	543.787,50	0,00	543.787,50	0,00
2	28/11/2022	006349/SSPD/06/1/2022	CV. BINTANG TIMUR	Peningkatan jalan lingkungan lewijambu RW. 05 kel. Ule	428.100,00	0,00	428.100,00	428.100,00	0,00	428.100,00	0,00
DESEMBER											
1	9/12/2022	006967/SSPD/06/1/2022	CV. CAKRAWALA	Peningkatan jalan lingkungan nggaro bae Kelurahan Rabadompu Timur	405.000,00	0,00	405.000,00	405.000,00	0,00	405.000,00	0,00
2	9/12/2022	006968/SSPD/06/1/2022	CV. ATIQA PERTAMA	Rabat gang RT. 02 dan RT. 03 Kelurahan Monggonao	54.000,00	0,00	54.000,00	54.000,00	0,00	54.000,00	0,00
3	9/12/2022	006969/SSPD/06/1/2022	CV. DELISHA BERKARYA	Peningkatan jalan lingkungan Kelurahan Olimbo	510.225,00	0,00	510.225,00	510.225,00	0,00	510.225,00	0,00
4	24/12/2022	007501/SSPD/06/1/2022	CV. TITISARI	Peningkatan jalan Kumbe - Kadole	841.425,00	0,00	841.425,00	841.425,00	0,00	841.425,00	0,00
5	26/12/2022	007851/SSPD/06/1/2022	CV. SINAR JAYA	Pembangunan jembatan Kelurahan Kendo	86.812,50	0,00	86.812,50	86.812,50	0,00	86.812,50	0,00
6	29/12/2022	008201/SSPD/06/1/2022	CV. RESTU BUNDA	Pemeliharaan jalan lingkungan (ruas tersebar)	448.012,50	0,00	448.012,50	448.012,50	0,00	448.012,50	0,00
PAJAK TANAH URUG / TIMBUNAN											
JUNI											
1	20/06/2022	002453/SSPD/06/1/2022	HAERUN WALADUN SHOALIHIN	Pertambangan operasi produksi batuan untuk thn 2021	1.440.000,00	0,00	1.440.000,00	1.440.000,00	0,00	1.440.000,00	0,00
2	20/06/2022	002452/SSPD/06/1/2022	HAERUN WALADUN SHOALIHIN	Pertambangan operasi produksi batuan untuk thn 2020	2.574.000,00	0,00	2.574.000,00	2.574.000,00	0,00	2.574.000,00	0,00
3	20/06/2022	002451/SSPD/06/1/2022	HAERUN WALADUN SHOALIHIN	Pertambangan operasi produksi batuan untuk thn 2019	270.000,00	0,00	270.000,00	270.000,00	0,00	270.000,00	0,00
JULI											
1	18/07/2022	002979/SSPD/06/1/2022	CV. SANG WAHANA	Pembangunan jalan kelurahan Kolo	945.360,00	0,00	945.360,00	945.360,00	0,00	945.360,00	0,00
2	18/07/2022	002980/SSPD/06/1/2022	CV. SANG WAHANA	Pembangunan jalan lingkungan RT. 02	507.960,00	0,00	507.960,00	507.960,00	0,00	507.960,00	0,00
3	18/07/2022	002978/SSPD/06/1/2022	CV. SANG WAHANA	Rehabilitasi drainase lingkungan pelabuhan Kolo	535.680,00	0,00	535.680,00	535.680,00	0,00	535.680,00	0,00
4	22/07/2022	003061/SSPD/06/1/2022	CV. AYYUBI PRATAMA	Peningkatan jalan baru RT. 12 s/d 16 lingkungan Muhajirin Kel- Jatiwangi	14.730,00	0,00	14.730,00	14.730,00	0,00	14.730,00	0,00
AGUSTUS											
1	12/8/2022	003724/SSPD/06/1/2022	CV. SINAR FAUZIAH	Pembangunan talud Kel. Nungga	100.800,00	0,00	100.800,00	100.800,00	0,00	100.800,00	0,00
2	15/08/2022	003748/SSPD/06/1/2022	CV. SALAJA MBOJO	Penataan lapangan Kel. Santi	180.000,00	0,00	180.000,00	180.000,00	0,00	180.000,00	0,00
3	25/08/2022	003977/SSPD/06/1/2022	CV. MANDIRI USAHA SUKSES	Belanja modal taman (Pemasangan paving pondok kolo)	934.500,00	0,00	934.500,00	934.500,00	0,00	934.500,00	0,00
4	29/08/2022	004093/SSPD/06/1/2022	CV. MELAYU PUTRA	Peningkatan jalan Jatibaru Timur	28.800,00	0,00	28.800,00	28.800,00	0,00	28.800,00	0,00
5	29/08/2022	004107/SSPD/06/1/2022	CV. BINTANG TIMUR	Pembangunan talud jalan lingkar Kel. Ntobo	115.200,00	0,00	115.200,00	115.200,00	0,00	115.200,00	0,00
6	22/08/2022		CV. RANS ANA PRATAMA	Pembayaran kekurangan rehab sanitasi jamban siswa/guru SDN 35	7.206,57	0,00	7.206,57	7.206,57	0,00	7.206,57	0,00
7	22/08/2022		CV. RANS ANA PRATAMA	Pembayaran kekurangan pembangunan dan rehabilitasi pagar SDN 18	69.119,48	0,00	69.119,48	69.119,48	0,00	69.119,48	0,00
8	22/08/2022		CV. IKHWANUL	Pembayaran kekurangan pembangunan/rehabilitasi SMPN 8	136.306,80	0,00	136.306,80	136.306,80	0,00	136.306,80	0,00

NO	TGL	NO SKPD	NAMA WAJIB PAJAK	PEKERJAAN	PENETAPAN			REALISASI			SALDO PIUTANG
					SKPD 2022	SKPDKB-2021	JUMLAH	SKPD 2022	SKPDKB-2021	JUMLAH	
9	22/08/2022		CV. RANS ANA PRATAMA	Pembayaran kekurangan pembangunan/rehabilitasi pagar SDN 15	20.330,59	0,00	20.330,59	20.330,59	0,00	20.330,59	0,00
10	22/08/2022		CV. MANGGALA	Pembayaran kekurangan pembangunan dan rehabilitasi SMPN 7	10.800,00	0,00	10.800,00	10.800,00	0,00	10.800,00	0,00
11	22/08/2022		CV. MEGAH	Pembayaran kekurangan pekerjaan LA/ruang pertemuan SKB	56.823,51	0,00	56.823,51	56.823,51	0,00	56.823,51	0,00
12	22/08/2022		CV. WINA PRATAMA	Pembayaran kekurangan rehab/sanitasi jamban siswa/guru SD 19	16.200,00	0,00	16.200,00	16.200,00	0,00	16.200,00	0,00
SEPTEMBER											
1	22/09/2022	004761/SSPD/06/1/2022	CV. AMAN	Pembangunan ruang lab komputer + perabot sdn 46 Lela	59.280,00	0,00	59.280,00	59.280,00	0,00	59.280,00	0,00
2	21/09/2022	004734/SSPD/06/1/2022	CV. SINAR FAUZIAH	Pembangunan jalan kelurahan oi mbo	1.044.510,00	0,00	1.044.510,00	1.044.510,00	0,00	1.044.510,00	0,00
3	22/09/2022	004762/SSPD/06/2022	CV. ACI KRISNA	Pembangunan ruang uks + perabot sdn 36 nggarolo	5.700,00	0,00	5.700,00	5.700,00	0,00	5.700,00	0,00
4	29/09/2022	004901/SSPD/06/1/2022	CV. MANDIRI WAJAR	Pembangunan ruang kantor lurah Sadia Kec. Mpunda	36.600,00	0,00	36.600,00	36.600,00	0,00	36.600,00	0,00
5	28/09/2022	004882/SSPD/06/1/2022	CV. MANDIRI WAJAR	Pembangunan ruang laboratorium beserta perabot sdn 45 Pane	83.400,00	0,00	83.400,00	83.400,00	0,00	83.400,00	0,00
6	30/09/2022	004997/SSPD/06/1/2022	CV. PEJUANG	Pembangunan ruang lab komputer + perabot sdn 56 tolobali	211.740,00	0,00	211.740,00	211.740,00	0,00	211.740,00	0,00
7	30/09/2022	004996/SSPD/06/1/2022	CV. PEJUANG	Pembangunan ruang lab. Komputer + perabot sdn 57 Wadumbolo	29.880,00	0,00	29.880,00	29.880,00	0,00	29.880,00	0,00
OKTOBER											
1	14/10/2022	005232/SSPD/06/1/2022	CV. PANGLI MA MULYA JAYA	Pembangunan ruang lab. Komputer + perabot SMPN 10 Kota Bima	214.380,00	0,00	214.380,00	214.380,00	0,00	214.380,00	0,00
2	17/10/2022	005257/SSPD/06/1/2022	CV. ANZALI PUTRA	pemeliharaan berkala jalan kota besar	46.770,00	0,00	46.770,00	46.770,00	0,00	46.770,00	0,00
3	18/10/2022	005266/SSPD/06/1/2022	CV. GERHANA	Pemasangan paving blok SMPN 6 Kota Bima	34.380,00	0,00	34.380,00	34.380,00	0,00	34.380,00	0,00
4	21/10/2022	005343/SSPD/06/1/2022	CV. DELISHA BEKARYA	Pembangunan jembatan penghubung kel. Rontu	379.770,00	0,00	379.770,00	379.770,00	0,00	379.770,00	0,00
5	19/10/2022	005293/SSPD/06/1/2022	CV. ZIKRI KARYA	Belanja modal taman (penataan kuburan Manggemaci)	31.710,00	0,00	31.710,00	31.710,00	0,00	31.710,00	0,00
6	19/10/2022	005282/SSPD/06/1/2022	CV. AGRA PERMAI	Rehabilitasi dan pembangunan gedung blk	311.280,00	0,00	311.280,00	311.280,00	0,00	311.280,00	0,00
7	18/10/2022	005281/SSPD/06/1/2022	CV. PRAJURIT SAPTA MARGA	Pemasangan paving blok SMPN 9 Kota Bima	1.470,00	0,00	1.470,00	1.470,00	0,00	1.470,00	0,00
8	18/10/2022	005280/SSPD/06/1/2022	CV. PRAJURIT SAPTA MARGA	Pemasangan paving blok SMPN 14 Kota Bima	17.280,00	0,00	17.280,00	17.280,00	0,00	17.280,00	0,00
9	18/10/2022	005278/SSPD/06/1/2022	CV. MAHKOTA	Pemasangan paving blok sdn 63 Dodu	2.850,00	0,00	2.850,00	2.850,00	0,00	2.850,00	0,00
10	13/10/2022	005225/SSPD/06/1/2022	CV. MANDIRI WAJAR	Pembangunan laboratorium komputer beserta perabot sdn 14 Sadia	83.460,00	0,00	83.460,00	83.460,00	0,00	83.460,00	0,00
11	13/10/2022	005224/SSPD/06/1/2022	CV. MANDIRI WAJAR	Pembangunan ruang laboratorium komputer beserta perabot sdn 35 Kota Bima	83.460,00	0,00	83.460,00	83.460,00	0,00	83.460,00	0,00
12	10/10/2022	005085/SSPD/06/1/2022	CV. PUTRI DALILLAH	Pembangunan talud Rabadompu Timur	183.750,00	0,00	183.750,00	183.750,00	0,00	183.750,00	0,00
13	13/10/2022	005201/SSPD/06/1/2022	CV. JAYA MAKMUR	Pembangunan ruang lab. Komputer + perabot sdn 39 Rabadompu Barat	59.250,00	0,00	59.250,00	59.250,00	0,00	59.250,00	0,00
14	11/10/2022	005153/SSPD/06/1/2022	CV. BUNGA YASMIN	Penambahan ruang kantor lurah rabangodu Selatan Kec. Raba	41.760,00	0,00	41.760,00	41.760,00	0,00	41.760,00	0,00
15	10/10/2022	005113/SSPD/06/1/2022	CV. SAFERO MEDIA	Pembangunan ruang uks + perabot sdn 57 Wadumbolo	5.700,00	0,00	5.700,00	5.700,00	0,00	5.700,00	0,00
16	4/10/2022	005016/SSPD/06/1/2022	CV. RUANG PROJECT	peningkatan jalan lingkungan RW. 01 kel. Penaraga	349.200,00	0,00	349.200,00	349.200,00	0,00	349.200,00	0,00
17	3/10/2022	005012/SSPD/06/1/2022	CV. CAKRAWALA	Pemasangan paving blok sdn 16 Salama	93.480,00	0,00	93.480,00	93.480,00	0,00	93.480,00	0,00
18	3/10/2022	005007/SSPD/06/1/2022	CV. PENA KARYA	Pemasangan paving blok sdn 70 tolotongga kota Bima	28.800,00	0,00	28.800,00	28.800,00	0,00	28.800,00	0,00
19	5/10/2022	005057/SSPD/06/1/2022	CV. BERKAH BERSAUDARA	Pembangunan ruang uks + perabot sdn 14 Sadia	1.830,00	0,00	1.830,00	1.830,00	0,00	1.830,00	0,00
20	26/10/2022	005517/SSPD/06/1/2022	CV. PANGLI MA MULYA JAYA	penambahan ruang kantor lurah dara kec. Raba	41.760,00	0,00	41.760,00	41.760,00	0,00	41.760,00	0,00
21	26/10/2022	005516/SSPD/06/1/2022	CV. ADIAN	Penambahan ruang kantor lurah kumbe kec. Rasanae timur	103.710,00	0,00	103.710,00	103.710,00	0,00	103.710,00	0,00

NO	TGL	NO SKPD	NAMA WAJIB PAJAK	PEKERJAAN	PENETAPAN			REALISASI			SALDO PIUTANG
					SKPD 2022	SKPDKB-2021	JUMLAH	SKPD 2022	SKPDKB-2021	JUMLAH	
22	25/10/2022	005505/SSPD/06/1/2022	CV. RUANG PROJECT	Pembangunan ruang lab komputer + perabot sdn 36 nggaro	59.280,00	0,00	59.280,00	59.280,00	0,00	59.280,00	0,00
23	25/10/2022	005480/SSPD/06/1/2022	CV. MEGAH	Pembangunan ruang uks beserta perabot sdn 35 nungga	15.780,00	0,00	15.780,00	15.780,00	0,00	15.780,00	0,00
24	25/10/2022	005478/SSPD/06/1/2022	CV. MEGAH	Pembangunan uks tkn 13 monggonao	27.660,00	0,00	27.660,00	27.660,00	0,00	27.660,00	0,00
25	24/10/2022	005396/SSPD/06/1/2022	CV. PANGLIMA MULYA JAYA	Penambahan ruang kantor lurah Lewirato kel. Mpunda	102.420,00	0,00	102.420,00	102.420,00	0,00	102.420,00	0,00
26	26/10/2022	005537/SSPD/06/1/2022	CV. BINTANG TIMUR	Bangunan gedung kantor permanen	209.100,00	0,00	209.100,00	209.100,00	0,00	209.100,00	0,00
NOVEMBER											
1	1/11/2022	005610/SSPD/06/1/2022	CV. KARYA ABADI SEJATI	Pekerjaan balai pertunanan warga kabanta kel. Nungga	30.450,00	0,00	30.450,00	30.450,00	0,00	30.450,00	0,00
2	2/11/2022	005697/SSPD/06/1/2022	CV. ZIKRI KARYA	Belanja modal taman (penataan kuburan Kumba Kota Bima)	12.270,00	0,00	12.270,00	12.270,00	0,00	12.270,00	0,00
3	8/11/2022	005811/SSPD/06/1/2022	CV. KAWUNCU	Pembangunan ruang UKS beserta perabot SDN 53 Oi Fo'o	5.910,00	0,00	5.910,00	5.910,00	0,00	5.910,00	0,00
4	10/11/2022	005852/SSPD/06/1/2022	CV. MANDIRI USAHA SUKSES	Belanja modal taman (penataan taman doro parapimpi, cs kel. Pane)	6.600,00	0,00	6.600,00	6.600,00	0,00	6.600,00	0,00
5	9/11/2022	005827/SSPD/06/1/2022	CV. JAYA MAKMUR	Rehabilitasi ruang perpustakaan beserta perabot SDN 45 Pane kel. Pane	244.020,00	0,00	244.020,00	244.020,00	0,00	244.020,00	0,00
6	10/11/2022	005862/SSPD/06/1/2022	CV. MALINDA LADEN	Pemasangan paving blok kantor kel. Panggi	45.360,00	0,00	45.360,00	45.360,00	0,00	45.360,00	0,00
7	14/11/2022	005896/SSPD/06/1/2022	CV. PERKASA MANDIRI	Pembangunan ruang kantor lurah manggemaci kec. Mpunda	41.760,00	0,00	41.760,00	41.760,00	0,00	41.760,00	0,00
8	14/11/2022	005897/SSPD/06/1/2022	CV. YAKUZA	Pembangunan ruang lab. Komputer + perabot SDN 42 Manggemaci	59.250,00	0,00	59.250,00	59.250,00	0,00	59.250,00	0,00
9	14/11/2022	005898/SSPD/06/1/2022	CV. YAKUZA	Pembangunan ruang kelas baru SDN 15 Ntobo	310.530,00	0,00	310.530,00	310.530,00	0,00	310.530,00	0,00
10	14/11/2022	005899/SSPD/06/1/2022	CV. RUANG PROJECT	Pembangunan ruang lab. Komputer + perabot SDN 40 Lewirato	29.880,00	0,00	29.880,00	29.880,00	0,00	29.880,00	0,00
11	14/11/2022	005900/SSPD/06/1/2022	CV. PANGLIMA MULYA JAYA	Pembangunan ruang lab. Komputer + perabot SDN 53 Oi Fo'o	92.460,00	0,00	92.460,00	92.460,00	0,00	92.460,00	0,00
12	14/11/2022	005906/SSPD/06/1/2022	CV. SALAJA MBOJO	Penataan lapangan kel. Rontu	163.320,00	0,00	163.320,00	163.320,00	0,00	163.320,00	0,00
13	14/11/2022	005914/SSPD/06/1/2022	CV. ACI KRISNA	Pembangunan ruang guru/kasek tkn 07 Pane	45.750,00	0,00	45.750,00	45.750,00	0,00	45.750,00	0,00
14	14/11/2022	005913/SSPD/06/1/2022	CV. SALAJA MBOJO	Pembangunan talud pemukiman RT. 07 RW s/d RT. 09 Kel. Rontu	144.570,00	0,00	144.570,00	144.570,00	0,00	144.570,00	0,00
15	15/11/2022	005922/SSPD/06/1/2022	CV. ACI KRISNA	Pembangunan ruang uks tkn 07 Pane	27.690,00	0,00	27.690,00	27.690,00	0,00	27.690,00	0,00
16	15/11/2022	005926/SSPD/06/1/2022	CV. SINAR LIMA	Pembangunan ruang uks beserta perabot SDN 37 Kendo	4.440,00	0,00	4.440,00	4.440,00	0,00	4.440,00	0,00
17	15/11/2022	005933/SSPD/06/1/2022	CV. PENA KARYA	Pemasangan paving blok SDN 74 Songgela	66.390,00	0,00	66.390,00	66.390,00	0,00	66.390,00	0,00
18	18/11/2022	005998/SSPD/06/1/2022	CV. FATASILA	Pembangunan ruang guru + perabot SDN 33 Lampe	86.520,00	0,00	86.520,00	86.520,00	0,00	86.520,00	0,00
19	18/11/2022	005999/SSPD/06/1/2022	CV. FATASILA	Pembangunan ruang perpustakaan + perabot SDN 33 Lampe	87.810,00	0,00	87.810,00	87.810,00	0,00	87.810,00	0,00
20	18/11/2022	006018/SSPD/06/1/2022	KELURAHAN SAMBINA	Kegiatan padat karya pembukaan jalan lingkungan	1.485.000,00	0,00	1.485.000,00	1.485.000,00	0,00	1.485.000,00	0,00
21	18/11/2022	006003/SSPD/06/1/2022	CV. BERKAH BERSAUDARA	Pembangunan ruang uks beserta perabot sdn 33 Lampe	17.310,00	0,00	17.310,00	17.310,00	0,00	17.310,00	0,00
22	18/11/2022	006023/SSPD/06/1/2022	CV. JAYA MAKMUR	Rehabilitasi ruang perpustakaan beserta perabot SDN 45 Pane kel. Pane	9.540,00	0,00	9.540,00	9.540,00	0,00	9.540,00	0,00
23	18/11/2022	006024/SSPD/06/1/2022	CV. ACI KRISNA	Pembangunan ruang uks tkn 05 Rabadompu Timur	25.500,00	0,00	25.500,00	25.500,00	0,00	25.500,00	0,00
24	18/11/2022	006025/SSPD/06/1/2022	CV. CAKRAWALA	Pembangunan ruang lab. Komputer + perabot SDN 33 Lampe	94.980,00	0,00	94.980,00	94.980,00	0,00	94.980,00	0,00
25	21/11/2022	006111/SSPD/06/1/2022	CV. MEGAH	Pembangunan ruang uks beserta perabot SDN 44 Mande (dak)	17.580,00	0,00	17.580,00	17.580,00	0,00	17.580,00	0,00
26	23/11/2022	006181/SSPD/06/1/2022	CV. ADIAN	Pembangunan ruang laboratorium komputer SDN 34 Bonto	83.400,00	0,00	83.400,00	83.400,00	0,00	83.400,00	0,00
27	23/11/2022	006182/SSPD/06/1/2022	CV. LARIS	Rehab kantor kelurahan jatibaru	3.600,00	0,00	3.600,00	3.600,00	0,00	3.600,00	0,00
28	25/11/2022	006262/SSPD/06/1/2022	CV. SEKAWAN TENTE	Belanja persediaan untuk dijual/diserahkan kepada masyarakat (pemasangan lampu kuburan sebaran)	60.480,00	0,00	60.480,00	60.480,00	0,00	60.480,00	0,00

NO	TGL	NO SKPD	NAMA WAJIB PAJAK	PEKERJAAN	PENETAPAN			REALISASI			SALDO PIUTANG
					SKPD 2022	SKPKDB-2021	JUMLAH	SKPD 2022	SKPKDB-2021	JUMLAH	
29	25/11/2022	006274/SSPD/06/1/2022	CV. CAKRAWALA	Pembangunan ruang guru + perabot SDN 43 Melayu	82.650,00	0,00	82.650,00	82.650,00	0,00	82.650,00	0,00
30	30/11/2022	006481/SSPD/06/1/2022	CV. RUANG PROJECT	Pembangunan ruang lab komputer beserta perabot SDN 37 Kendo	116.430,00	0,00	116.430,00	116.430,00	0,00	116.430,00	0,00
31	28/11/2022	006312/SSPD/06/1/2022	CV. PEJUANG	Pembangunan ruang lab komputer beserta perabot SDN 43 Melayu	83.400,00	0,00	83.400,00	83.400,00	0,00	83.400,00	0,00
32	28/11/2022	006313/SSPD/06/1/2022	CV. TOTAL KARYA UTAMA	Pembangunan toilet (jamban) beserta sanitasi SMPN 4 Kota Bima	177.600,00	0,00	177.600,00	177.600,00	0,00	177.600,00	0,00
33	28/11/2022	006350/SSPD/06/1/2022	CV. BINTANG TIMUR	Pembangunan ruang lab. IPA + perabot SMPN 9 Kota Bima	144.150,00	0,00	144.150,00	144.150,00	0,00	144.150,00	0,00
34	28/11/2022	006349/SSPD/06/1/2022	CV. BINTANG TIMUR	Peningkatan jalan lingkungan lewijambu RW. 05 kel. Ule	122.820,00	0,00	122.820,00	122.820,00	0,00	122.820,00	0,00
DESEMBER											
1	9/12/2022	006967/SSPD/06/1/2022	CV. CAKRAWALA	Peningkatan jalan lingkungan nggaro bae Kelurahan Rabadompu Timur	216.000,00	0,00	216.000,00	216.000,00	0,00	216.000,00	0,00
2	8/12/2022	006918/SSPD/06/1/2022	CV. MUTIARA HITAM	Rehab balai Asakota sarana dan prasarana pendataan dan penyuluhan kb di balai penyuluhan kb	3.810,00	0,00	3.810,00	3.810,00	0,00	3.810,00	0,00
3	14/12/2022	007111/SSPD/06/1/2022	CV. ADIAN	Pembangunan toilet (jamban) beserta sanitasinya TKN 07 Pane	42.810,00	0,00	42.810,00	42.810,00	0,00	42.810,00	0,00
4	14/12/2022	006917/SSPD/06/1/2022	CV. MUTIARA HITAM	Rehab balai penyuluhan rasanae barat sarana dan prasarana pendataan penyuluhan kb di balai penyuluhan kb	19.140,00	0,00	19.140,00	19.140,00	0,00	19.140,00	0,00
5	7/12/2022	006853/SSPD/06/1/2022	CV. WAHYU PUTRA	Rehab balai penyuluhan Kecamatan rasanae Barat	16.770,00	0,00	16.770,00	16.770,00	0,00	16.770,00	0,00
6	7/12/2022	006817/SSPD/06/1/2022	CV. AL - JIHAD	Pembangunan ruang uks beserta perabot SMPN 12 Kota Bima	55.140,00	0,00	55.140,00	55.140,00	0,00	55.140,00	0,00
7	6/12/2022	006772/SSPD/06/1/2022	CV. HASEENA	Pembangunan ruang lab komputer beserta perabot SMPN 12 Kota Bima	158.640,00	0,00	158.640,00	158.640,00	0,00	158.640,00	0,00
8	6/12/2022	006755/SSPD/06/1/2022	CV. AMAN	Pembangunan ruang tata usaha beserta perabot SMPN 12 Kota Bima	191.340,00	0,00	191.340,00	191.340,00	0,00	191.340,00	0,00
9	1/12/2022	006595/SSPD/06/1/2022	CV. MANGGE COLU	Pembangunan ruang guru dan kepala sekolah TKN 05 Rabadompu Timur	25.410,00	0,00	25.410,00	25.410,00	0,00	25.410,00	0,00
10	1/12/2022	006594/SSPD/06/1/2022	CV. KAWUNCU	Pembangunan toilet (jamban) beserta sanitasi TKN 16 Kota Bima (dak)	41.430,00	0,00	41.430,00	41.430,00	0,00	41.430,00	0,00
11	1/12/2022	006575/SSPD/06/1/2022	DINAS PERTANIAN	Pengendalian dan penanggulangan bencana pertanian kabupaten / kota	79.200,00	0,00	79.200,00	79.200,00	0,00	79.200,00	0,00
12	21/12/2022	007508/SSPD/06/1/2022	CV. DELISHA BERKARYA	Pembangunan area bermain ape luar TKN 13 Monggonao Kota Bima	78.360,00	0,00	78.360,00	78.360,00	0,00	78.360,00	0,00
13	21/12/2022	007500/SSPD/06/1/2022	CV. TITISARI	Peningkatan jalan Kolo Nangaraba	626.400,00	0,00	626.400,00	626.400,00	0,00	626.400,00	0,00
14	20/12/2022	007480/SSPD/06/1/2022	CV. GERHANA	Pembangunan kantor Kelurahan Kodo	208.020,00	0,00	208.020,00	208.020,00	0,00	208.020,00	0,00
15	20/12/2022	007449/SSPD/06/1/2022	CV. HASEENA	Pembangunan ruang lab IPA + perabot SMPN 1 Kota Bima	170.250,00	0,00	170.250,00	170.250,00	0,00	170.250,00	0,00
16	21/12/2022	007528/SSPD/06/1/2022	CV. PERJUANGAN	Pembangunan ruang perpustakaan beserta perabot SDN 43 Melayu Kota Bima	81.570,00	0,00	81.570,00	81.570,00	0,00	81.570,00	0,00
17	21/12/2022	007509/SSPD/06/1/2022	CV. SINAR FAUZHIAH	Pemasangan paving blok SDN 30 Nitu	57.720,00	0,00	57.720,00	57.720,00	0,00	57.720,00	0,00
18	20/12/2022	007407/SSPD/06/1/2022	CV. YAKUZA	Rehab kantor Kecamatan Rasanae Timur	378.570,00	0,00	378.570,00	378.570,00	0,00	378.570,00	0,00
19	19/12/2022	007332/SSPD/06/1/2022	CV. BANGUN JAYA	Rehab bangunan dan penataan rumah sakit lainnya	149.490,00	0,00	149.490,00	149.490,00	0,00	149.490,00	0,00
20	19/12/2022	007302/SSPD/06/1/2022	CV. PUJA BUANA INDAH	Pembangunan ruang lab komputer beserta perabot SMPN 4 Kota Bima	166.470,00	0,00	166.470,00	166.470,00	0,00	166.470,00	0,00
21	16/12/2022	007260/SSPD/06/1/2022	CV. JAYA MAKMUR	Pemasangan paving blok SDN 67 Rabantala Kota Bima	100.470,00	0,00	100.470,00	100.470,00	0,00	100.470,00	0,00
22	15/12/2022	007175/SSPD/06/1/2022	CV. MANDIRI USAHA SUKSES	Pemasangan paving blok	24.750,00	0,00	24.750,00	24.750,00	0,00	24.750,00	0,00
23	26/12/2022	007851/SSPD/06/1/2022	CV. SINAR JAYA	Pembangunan jembatan Kelurahan Kendo	716.190,00	0,00	716.190,00	716.190,00	0,00	716.190,00	0,00
24	27/12/2022	007892/SSPD/06/1/2022	CV. GERHANA	Pembangunan jembatan Kelurahan Ntobo	959.340,00	0,00	959.340,00	959.340,00	0,00	959.340,00	0,00
25	27/12/2022	007914/SSPD/06/1/2022	CV. MANGGE COLU	Pembangunan area bermain apel luar ruang TKN 05 Rabadompu Timur	83.370,00	0,00	83.370,00	83.370,00	0,00	83.370,00	0,00
26	27/12/2022	007884/SSPD/06/1/2022	CV. OI MONCA	Pembangunan Kantor Kelurahan Ule	143.940,00	0,00	143.940,00	143.940,00	0,00	143.940,00	0,00
27	27/12/2022	007883/SSPD/06/1/2022	CV. OI MONCA	Pembangunan area bermain ape luar TKN 07 Pane Kota Bima	433.110,00	0,00	433.110,00	433.110,00	0,00	433.110,00	0,00

NO	TGL	NO SKPD	NAMA WAJIB PAJAK	PEKERJAAN	PENETAPAN			REALISASI			SALDO PIUTANG
					SKPD 2022	SKPDKB-2021	JUMLAH	SKPD 2022	SKPDKB-2021	JUMLAH	
28	28/12/2022	008083/SSPD/06/1/2022	CV. BERKAH IDAMAN	Landscape Kantor Walikota Bima	1.457.640,00	0,00	1.457.640,00	1.457.640,00	0,00	1.457.640,00	0,00
29	27/12/2022	007915/SSPD/06/1/2022	CV. BERKAH	Renovasi gedung labkesda (dak) Kota Bima	41.340,00	0,00	41.340,00	41.340,00	0,00	41.340,00	0,00
30	29/12/2022	008295/SSPD/06/1/2022	PT. WASKITA KARYA (PERSERO) TBK	Pekerjaan rehabilitasi dan rekonstruksi bangunan pengendalian banjir di kota bima	25.812.000,00	0,00	25.812.000,00	25.812.000,00	0,00	25.812.000,00	0,00
					350.043.239,18	0,00	350.043.239,18	350.043.239,18	0,00	350.043.239,18	0,00



PEMERINTAH KOTA BIMA
PIUTANG PAJAK BUMI DAN BANGUNAN PEDESAAN dan PERKOTAAN
TAHUN 2022

Lampiran 10

No	Tahun Pajak	31 Des 2021 Audit	Saldo Awal 01 Jan 2021	Penetapan 2022	Mutasi 2022		Saldo 31 Des 2022	Total
					Pembayaran	Penghapusan SPPT Bermasalah		
1	2	3	5=(3-4)	6	8	9	10=(5+6)-(7+8)	11
1	2011	553.562.775,00	553.562.775,00	0,00	0,00	0,00	553.562.775,00	
2	2012	636.912.241,00	636.912.241,00	0,00	0,00	0,00	636.912.241,00	
3	2013	585.637.501,00	585.637.501,00	0,00	0,00	0,00	585.637.501,00	
4	2014	717.428.903,00	717.428.903,00	0,00	9.759.534,00	0,00	707.669.369,00	
5	2015	949.717.848,00	949.717.848,00	0,00	12.031.969,00	0,00	937.685.879,00	
6	2016	1.172.665.813,00	1.172.665.813,00	0,00	19.478.671,00	0,00	1.153.187.142,00	
7	2017	1.137.745.255,00	1.137.745.255,00	0,00	17.089.310,00	0,00	1.120.655.945,00	
8	2018	1.037.163.601,00	1.037.163.601,00	0,00	16.505.409,00	0,00	1.020.658.192,00	
9	2019	915.711.885,00	915.711.885,00	0,00	14.154.765,00	0,00	901.557.120,00	
10	2020	1.159.610.138,00	1.159.610.138,00	0,00	24.673.387,00	0,00	1.134.936.751,00	
11	2021	1.756.539.014,00	1.756.539.014,00	0,00	163.087.467,00	0,00	1.593.451.547,00	
12	2022			5.181.964.524,00	3.266.413.417,00	0,00	1.915.551.107,00	
TOTAL		10.622.694.974,00	10.622.694.974,00	5.181.964.524,00	3.543.193.929,00	0,00	12.261.465.569,00	



PEMERINTAH KOTA BIMA
BADAN PENGELOLAAN KEUANGAN DAN ASET DAERAH
LAPORAN PENETAPAN PENERIMAAN DAN PIUTANG BPHTB TA 2022

Lampiran 11

NO	NO SKPD	NAMA WAJIB PAJAK	PENETAPAN		JUMLAH	REALISASI		JUMLAH	PIUTANG
			SKPD 2022	SKPDKB 2014-2021		SKPD 2022	SKPDKB 2014-2021		
	2014								
1	05/I/BPHTB/2014	MUKHLIS	0,00	460.000,00	460.000,00	0,00	0,00	0,00	460.000,00
2	31/I/BPHTB/2014	MAN JAYA EXSECUTIVE	0,00	8.000.000,00	8.000.000,00	0,00	0,00	0,00	8.000.000,00
3	244/IV/BPHTB/2014	SARIFUDDIN	0,00	2.000.000,00	2.000.000,00	0,00	2.000.000,00	2.000.000,00	0,00
	2015							0,00	0,00
1	703/X/BPHTB/2015	LALU INDRA ALAMSYAH	0,00	4.762.600,00	4.762.600,00	0,00	0,00	0,00	4.762.600,00
2	758/XI/BPHTB/2015	ZAZILAH DKK	0,00	7.577.000,00	7.577.000,00	0,00	0,00	0,00	7.577.000,00
	2016							0,00	0,00
1	210/IV/BPHTB/2016	I. NYOMAN LANGSUNG	0,00	500.000,00	500.000,00	0,00	0,00	0,00	500.000,00
2	346/VI/BPHTB/2016	SABRUDIN	0,00	500.000,00	500.000,00	0,00	0,00	0,00	500.000,00
4	548/X/BPHTB/2016	RAHMAT KURNIAWAN	0,00	500.000,00	500.000,00	0,00	0,00	0,00	500.000,00
5	559/X/BPHTB/2016	MUSTABSYIRAH AMINI	0,00	250.000,00	250.000,00	0,00	0,00	0,00	250.000,00
6	562/X/BPHTB/2016	AMRIN ANSHARI	0,00	250.000,00	250.000,00	0,00	0,00	0,00	250.000,00
7	603/XI/BPHTB/2016	SYAHRIR	0,00	250.000,00	250.000,00	0,00	0,00	0,00	250.000,00
8	648/XI/BPHTB/2016	ADY MAHYUDI	0,00	4.767.500,00	4.767.500,00	0,00	0,00	0,00	4.767.500,00
9	706/XI/BPHTB/2016	HERMAN WIBISONO	0,00	7.000.000,00	7.000.000,00	0,00	0,00	0,00	7.000.000,00
	2017							0,00	0,00
1	64/II/BPHTB/2017	PT TELKOMSEL INDONESIA	0,00	67.053.750,00	67.053.750,00	0,00	0,00	0,00	67.053.750,00
2	97/III/BPHTB/2017	ASNI DKK	0,00	3.986.250,00	3.986.250,00	0,00	0,00	0,00	3.986.250,00
3	133/III/BPHTB/2017	DR. SUHARTATI MUH NATSIR, M.Si	0,00	4.500.000,00	4.500.000,00	0,00	0,00	0,00	4.500.000,00
4	143/III/BPHTB/2017	BADRIAH DKK	0,00	14.905.200,00	14.905.200,00	0,00	0,00	0,00	14.905.200,00
6	246/V/BPHTB/2017	ARDIAN SUGIANTO	0,00	250.000,00	250.000,00	0,00	0,00	0,00	250.000,00
7	251/V/BPHTB/2017	M. SAID	0,00	1.250.000,00	1.250.000,00	0,00	0,00	0,00	1.250.000,00
8	257/V/BPHTB/2017	DJUNAIDDIN	0,00	1.381.400,00	1.381.400,00	0,00	0,00	0,00	1.381.400,00
9	258/V/BPHTB/2017	ENSI VERONICHA	0,00	814.500,00	814.500,00	0,00	0,00	0,00	814.500,00
10	264/V/BPHTB/2017	IPA RUGAYAH	0,00	250.000,00	250.000,00	0,00	0,00	0,00	250.000,00
11	577/BPHTB/XI/2017	TAUFIKURRAHMAN	0,00	1.797.000,00	1.797.000,00	0,00	0,00	0,00	1.797.000,00
	2018								
1	33/I/BPHTB/2018	AGUSTINA	0,00	250.000,00	250.000,00	0,00	0,00	0,00	250.000,00
4	140/III/BPHTB/2018	AJHAR ABDUL RAJAB H.D	0,00	1.000.000,00	1.000.000,00	0,00	0,00	0,00	1.000.000,00
6	182/III/BPHTB/2018	NURKOMALA	0,00	6.138.750,00	6.138.750,00	0,00	0,00	0,00	6.138.750,00
13	286/V/BPHTB/2018	ZAKARIAH	0,00	1.500.000,00	1.500.000,00	0,00	0,00	0,00	1.500.000,00
16	384/VII/BPHTB/2018	SITI SAUDAH, S. Pd.I	0,00	3.325.000,00	3.325.000,00	0,00	0,00	0,00	3.325.000,00
17	532/X/BPHTB/2018	YATI KARYATI DKK	0,00	19.985.200,00	19.985.200,00	0,00	0,00	0,00	19.985.200,00
18	546/X/BPHTB/2018	FARIDA EKA YANI	0,00	4.500.000,00	4.500.000,00	0,00	4.500.000,00	4.500.000,00	0,00
20	568/X/BPHTB/2018	SUMARNI	0,00	500.000,00	500.000,00	0,00	0,00	0,00	500.000,00
21	569/X/BPHTB/2018	HAM ANITA KRISTINA WIJAYA	0,00	11.220.000,00	11.220.000,00	0,00	0,00	0,00	11.220.000,00
22	570/X/BPHTB/2018	HAM ANITA KRISTINA WIJAYA	0,00	6.500.000,00	6.500.000,00	0,00	0,00	0,00	6.500.000,00
23	571/X/BPHTB/2018	HAM ANITA KRISTINA WIJAYA	0,00	6.560.000,00	6.560.000,00	0,00	0,00	0,00	6.560.000,00
24	572/X/BPHTB/2018	TAN HENDRA	0,00	6.640.000,00	6.640.000,00	0,00	0,00	0,00	6.640.000,00

NO	NO SKPD	NAMA WAJIB PAJAK	PENETAPAN		JUMLAH	REALISASI		JUMLAH	PIUTANG
			SKPD 2022	SKPDKB 2014-2021		SKPD 2022	SKPDKB 2014-2021		
25	573/X/BPHTB/2018	TAN HENDRA	0,00	6.720.000,00	6.720.000,00	0,00	0,00	0,00	6.720.000,00
26	574/X/BPHTB/2018	TAN HENDRA	0,00	6.780.000,00	6.780.000,00	0,00	0,00	0,00	6.780.000,00
55	685/XII/BPHTB/2018	KASMIYATI	0,00	4.500.000,00	4.500.000,00	0,00	0,00	0,00	4.500.000,00
57	700/XII/BPHTB/2018	NURLAILAH DKK	0,00	27.243.250,00	27.243.250,00	0,00	0,00	0,00	27.243.250,00
	2019							0,00	0,00
1	006/I/BPHTB/2019	ROSDIANA	0,00	3.875.000,00	3.875.000,00	0,00	0,00	0,00	3.875.000,00
2	007/I/BPHTB/2019	NURUL INAYAH	0,00	3.325.000,00	3.325.000,00	0,00	0,00	0,00	3.325.000,00
3	012/I/BPHTB/2019	MOCH AGIF PRIBADI	0,00	3.325.000,00	3.325.000,00	0,00	0,00	0,00	3.325.000,00
4	013/I/BPHTB/2019	ARI KURNIAWAN	0,00	3.325.000,00	3.325.000,00	0,00	0,00	0,00	3.325.000,00
9	028/I/BPHTB/2019	ERMA WAHYU NINGSIH DKK	0,00	1.611.000,00	1.611.000,00	0,00	0,00	0,00	1.611.000,00
10	029/I/BPHTB/2019	AYUB ADY BUANA	0,00	2.536.300,00	2.536.300,00	0,00	0,00	0,00	2.536.300,00
11	030/I/BPHTB/2019	MUHAMAD AKBAR IBRAHIM	0,00	3.698.125,00	3.698.125,00	0,00	0,00	0,00	3.698.125,00
14	045/I/BPHTB/2019	ANA LAMON JIHADILLAH	0,00	7.795.875,00	7.795.875,00	0,00	0,00	0,00	7.795.875,00
15	075/I/BPHTB/2019	ABDULLAH	0,00	2.000.000,00	2.000.000,00	0,00	0,00	0,00	2.000.000,00
17		DIMAS ARDI YANTO	0,00	3.325.000,00	3.325.000,00	0,00	0,00	0,00	3.325.000,00
18		MILA AGUSTINA	0,00	3.325.000,00	3.325.000,00	0,00	0,00	0,00	3.325.000,00
19		MUNAWIR	0,00	3.325.000,00	3.325.000,00	0,00	0,00	0,00	3.325.000,00
20		MUHAMMAD NATSIR RAHMAN	0,00	3.325.000,00	3.325.000,00	0,00	0,00	0,00	3.325.000,00
22		ADI PUTRA	0,00	3.875.000,00	3.875.000,00	0,00	0,00	0,00	3.875.000,00
23		RAHMAT HIDAYAT	0,00	3.325.000,00	3.325.000,00	0,00	0,00	0,00	3.325.000,00
24		M.TANWIR RIANSYAH	0,00	3.875.000,00	3.875.000,00	0,00	0,00	0,00	3.875.000,00
25		NURUL HIDAYAH	0,00	3.875.000,00	3.875.000,00	0,00	0,00	0,00	3.875.000,00
26		INGES RESTU MULYANA	0,00	4.500.000,00	4.500.000,00	0,00	0,00	0,00	4.500.000,00
27		BISMAN	0,00	250.000,00	250.000,00	0,00	0,00	0,00	250.000,00
28		ZULKIFLI MAMAN	0,00	7.000.000,00	7.000.000,00	0,00	0,00	0,00	7.000.000,00
29		I. MD. SWARDITHA	0,00	667.500,00	667.500,00	0,00	0,00	0,00	667.500,00
33		JUHRAH	0,00	3.325.000,00	3.325.000,00	0,00	0,00	0,00	3.325.000,00
34		AFRIANI	0,00	3.875.000,00	3.875.000,00	0,00	0,00	0,00	3.875.000,00
35		ARIS ARIANSYAH	0,00	3.875.000,00	3.875.000,00	0,00	0,00	0,00	3.875.000,00
41		HERYANSYAH	0,00	3.325.000,00	3.325.000,00	0,00	3.325.000,00	3.325.000,00	0,00
45		HERMANSAH	0,00	6.256.500,00	6.256.500,00	0,00	0,00	0,00	6.256.500,00
50		WIDARTI	0,00	6.000.000,00	6.000.000,00	0,00	0,00	0,00	6.000.000,00
51		ROSTINAH	0,00	885.000,00	885.000,00	0,00	0,00	0,00	885.000,00
53		ZULFATMI UNSA	0,00	7.000.000,00	7.000.000,00	0,00	0,00	0,00	7.000.000,00
55		ANDRIANI JANUARTI	0,00	4.425.000,00	4.425.000,00	0,00	0,00	0,00	4.425.000,00
61		KHUSUNUL KHATIMAH	0,00	4.425.000,00	4.425.000,00	0,00	0,00	0,00	4.425.000,00
65		MOHAMMAD MUROBBIL UMAM	0,00	3.325.000,00	3.325.000,00	0,00	0,00	0,00	3.325.000,00
66		MUCHAMAD FAHRUR ROZI	0,00	3.875.000,00	3.875.000,00	0,00	0,00	0,00	3.875.000,00
67		JUNAIDIN	0,00	3.875.000,00	3.875.000,00	0,00	0,00	0,00	3.875.000,00
68		RUSMAH	0,00	3.325.000,00	3.325.000,00	0,00	0,00	0,00	3.325.000,00
69		SURYATI	0,00	3.325.000,00	3.325.000,00	0,00	0,00	0,00	3.325.000,00
70		FATMAH	0,00	3.325.000,00	3.325.000,00	0,00	0,00	0,00	3.325.000,00
71		AHMAD BAYU SUGARA	0,00	3.325.000,00	3.325.000,00	0,00	0,00	0,00	3.325.000,00
73		ENGELA THERESIA JONG	0,00	250.000,00	250.000,00	0,00	0,00	0,00	250.000,00
74		SUKRIN	0,00	4.500.000,00	4.500.000,00	0,00	0,00	0,00	4.500.000,00
77		NURMALA	0,00	750.000,00	750.000,00	0,00	0,00	0,00	750.000,00

NO	NO SKPD	NAMA WAJIB PAJAK	PENETAPAN		JUMLAH	REALISASI		JUMLAH	PIUTANG
			SKPD 2022	SKPDKB 2014-2021		SKPD 2022	SKPDKB 2014-2021		
	2020							0,00	0,00
5	000008/SSPD/11/1/2020	MUH HELMIN	0,00	4.425.000,00	4.425.000,00	0,00	0,00	0,00	4.425.000,00
6	000009/SSPD/11/1/2020	NURMALASARI	0,00	4.425.000,00	4.425.000,00	0,00	0,00	0,00	4.425.000,00
7	000010/SSPD/11/1/2020	CRISTIN SAGITA NURILANI	0,00	4.425.000,00	4.425.000,00	0,00	0,00	0,00	4.425.000,00
27	000035/SSPD/11/1/2020	ERMINA JAENAB	0,00	2.103.500,00	2.103.500,00	0,00	0,00	0,00	2.103.500,00
32	000083/SSPD/11/1/2020	DELFI ASMARAWAN	0,00	3.325.000,00	3.325.000,00	0,00	0,00	0,00	3.325.000,00
33	000084/SSPD/11/1/2020	SANG FAJAR	0,00	3.325.000,00	3.325.000,00	0,00	0,00	0,00	3.325.000,00
36	000087/SSPD/11/1/2020	ANDI MAULANA	0,00	3.325.000,00	3.325.000,00	0,00	0,00	0,00	3.325.000,00
55	000176/SSPD/11/1/2020	SARJANIWANSAB	0,00	3.325.000,00	3.325.000,00	0,00	0,00	0,00	3.325.000,00
58	000180/SSPD/11/1/2020	SYAIFUL ARIFIN	0,00	2.000.000,00	2.000.000,00	0,00	0,00	0,00	2.000.000,00
63	000185/SSPD/11/1/2020	ANDRI HIDAYAT	0,00	4.425.000,00	4.425.000,00	0,00	0,00	0,00	4.425.000,00
66	000188/SSPD/11/1/2020	MAULANA MUHAMMAD ARIF	0,00	4.425.000,00	4.425.000,00	0,00	0,00	0,00	4.425.000,00
67	000189/SSPD/11/1/2020	ARI SUCIPTO	0,00	4.425.000,00	4.425.000,00	0,00	0,00	0,00	4.425.000,00
68	000190/SSPD/11/1/2020	ABDURRAHIM	0,00	7.000.000,00	7.000.000,00	0,00	0,00	0,00	7.000.000,00
71	000250/SSPD/11/1/2020	NUKMAN	0,00	2.000.000,00	2.000.000,00	0,00	0,00	0,00	2.000.000,00
79	000386/SSPD/11/1/2020	FANI ZAHIRINA FILZAN	0,00	4.500.000,00	4.500.000,00	0,00	0,00	0,00	4.500.000,00
88	001362/SSPD/11/1/2020	MUHAMMAD MULIAWAN	0,00	3.325.000,00	3.325.000,00	0,00	0,00	0,00	3.325.000,00
14	000466/SSPD/11/1/2020	NUR KHOLIS	0,00	7.000.000,00	7.000.000,00	0,00	0,00	0,00	7.000.000,00
42	000994/SSPD/11/1/2020	EDY RAHMAT SOFYAN	0,00	2.022.500,00	2.022.500,00	0,00	0,00	0,00	2.022.500,00
10	001131/SSPD/11/1/2020	NURVITA DWI ANDRIANI	0,00	3.325.000,00	3.325.000,00	0,00	0,00	0,00	3.325.000,00
11	001141/SSPD/11/1/2020	SRI RIZKIYAH SULBI	0,00	3.875.000,00	3.875.000,00	0,00	0,00	0,00	3.875.000,00
13	001153/SSPD/11/1/2020	ANDI RUSTAM	0,00	3.325.000,00	3.325.000,00	0,00	0,00	0,00	3.325.000,00
26	001197/SSPD/11/1/2020	NURHAIDAH	0,00	2.750.000,00	2.750.000,00	0,00	0,00	0,00	2.750.000,00
45	001340/SSPD/11/1/2020	SRI MARLINA	0,00	892.500,00	892.500,00	0,00	892.500,00	892.500,00	0,00
4	001893/SSPD/11/1/2020	IBRAHIM	0,00	667.500,00	667.500,00	0,00	0,00	0,00	667.500,00
16	001954/SSPD/11/1/2020	LUKMAN	0,00	4.500.000,00	4.500.000,00	0,00	0,00	0,00	4.500.000,00
30	002010/SSPD/11/1/2020	BAHARUDIN	0,00	4.425.000,00	4.425.000,00	0,00	0,00	0,00	4.425.000,00
31	002011/SSPD/11/1/2020	ERIK IRAWAN	0,00	4.425.000,00	4.425.000,00	0,00	0,00	0,00	4.425.000,00
32	002012/SSPD/11/1/2020	M. BUDIMAN	0,00	4.425.000,00	4.425.000,00	0,00	4.425.000,00	4.425.000,00	0,00
33	002014/SSPD/11/1/2020	AMRAN ZAINUDDIN	0,00	4.425.000,00	4.425.000,00	0,00	0,00	0,00	4.425.000,00
34	002015/SSPD/11/1/2020	DEDY SETIAWAN	0,00	4.425.000,00	4.425.000,00	0,00	0,00	0,00	4.425.000,00
35	002016/SSPD/11/1/2020	KHAIRUL FATHONI	0,00	4.425.000,00	4.425.000,00	0,00	0,00	0,00	4.425.000,00
38	002061/SSPD/11/1/2020	M. SALAHUDDIN	0,00	250.000,00	250.000,00	0,00	0,00	0,00	250.000,00
42	002072/SSPD/11/1/2020	MAGFIRATUNNISA SAGIRATUN	0,00	3.875.000,00	3.875.000,00	0,00	0,00	0,00	3.875.000,00
43	002073/SSPD/11/1/2020	DWI RIDWANA PAMBUDI	0,00	3.875.000,00	3.875.000,00	0,00	0,00	0,00	3.875.000,00
46	002076/SSPD/11/1/2020	ADI HARYANTO	0,00	250.000,00	250.000,00	0,00	0,00	0,00	250.000,00
47	002077/SSPD/11/1/2020	ILHAM	0,00	4.425.000,00	4.425.000,00	0,00	4.425.000,00	4.425.000,00	0,00
1	002157/SSPD/11/1/2020	SITI SAHRA	0,00	1.000.000,00	1.000.000,00	0,00	0,00	0,00	1.000.000,00
15	002297/SSPD/11/1/2020	JAIMIN	0,00	1.175.250,00	1.175.250,00	0,00	0,00	0,00	1.175.250,00
	006100/SSPD/11/1/2020	EKA ISKANDAR ZULKARNAIN un/an PERSYARIKATAN MUHAMM	0,00	139.335.100,00	139.335.100,00	0,00	0,00	0,00	139.335.100,00
	2021							0,00	0,00
59	056/SSPD-BPHTB/KOBI/IV/2021	RADEN ANDI SARASWATI	0,00	2.250.000,00	2.250.000,00	0,00	0,00	0,00	2.250.000,00
	2022							0,00	0,00
	JANUARI								
1	001/SSPD-BPHTB/KOBI/I/2022	ISMAIL	1.101.300,00	0,00	1.101.300,00	1.101.300,00	0,00	1.101.300,00	0,00

NO	NO SKPD	NAMA WAJIB PAJAK	PENETAPAN		JUMLAH	REALISASI		JUMLAH	PIUTANG
			SKPD 2022	SKPDKB 2014-2021		SKPD 2022	SKPDKB 2014-2021		
2	002/SSPD-BPHTB/KOBI/I/2022	SYAFRUDDIN	15.212.000,00	0,00	15.212.000,00	15.212.000,00	0,00	15.212.000,00	0,00
4	004/SSPD-BPHTB/KOBI/I/2022	ST. FADILLAH	4.500.000,00	0,00	4.500.000,00	4.500.000,00	0,00	4.500.000,00	0,00
5	005/SSPD-BPHTB/KOBI/I/2022	YAYU YUNITA	4.500.000,00	0,00	4.500.000,00	4.500.000,00	0,00	4.500.000,00	0,00
6	006/SSPD-BPHTB/KOBI/I/2022	RELLY PRIHATIN	4.500.000,00	0,00	4.500.000,00	4.500.000,00	0,00	4.500.000,00	0,00
7	007/SSPD-BPHTB/KOBI/I/2022	SYAFRIZAL	22.000.000,00	0,00	22.000.000,00	22.000.000,00	0,00	22.000.000,00	0,00
8	008/SSPD-BPHTB/KOBI/I/2022	ELSA MARISA	2.349.750,00	0,00	2.349.750,00	2.349.750,00	0,00	2.349.750,00	0,00
9	009/SSPD-BPHTB/KOBI/I/2022	AMIRULLAH U/N PT. HAKA PROPERTI LOMBOK	66.403.100,00	0,00	66.403.100,00	66.403.100,00	0,00	66.403.100,00	0,00
10	010/SSPD-BPHTB/KOBI/I/2022	IDHAM	940.000,00	0,00	940.000,00	940.000,00	0,00	940.000,00	0,00
11	011/SSPD-BPHTB/KOBI/I/2022	JAFAR	472.700,00	0,00	472.700,00	472.700,00	0,00	472.700,00	0,00
12	012/SSPD-BPHTB/KOBI/I/2022	TAUFIK	28.255.750,00	0,00	28.255.750,00	28.255.750,00	0,00	28.255.750,00	0,00
13	013/SSPD-BPHTB/KOBI/I/2022	ARIS DEDI MUNANDAR	1.531.950,00	0,00	1.531.950,00	1.531.950,00	0,00	1.531.950,00	0,00
14	014/SSPD-BPHTB/KOBI/I/2022	SRI WAHYUNI	350.000,00	0,00	350.000,00	350.000,00	0,00	350.000,00	0,00
16	016/SSPD-BPHTB/KOBI/I/2022	YENI YENI KURNIAWATI	2.370.000,00	0,00	2.370.000,00	2.370.000,00	0,00	2.370.000,00	0,00
17	017/SSPD-BPHTB/KOBI/I/2022	SITI FATIMAH DKK	5.208.075,00	0,00	5.208.075,00	5.208.075,00	0,00	5.208.075,00	0,00
18	018/SSPD-BPHTB/KOBI/I/2022	MUHAMMAD TAYEB	328.300,00	0,00	328.300,00	328.300,00	0,00	328.300,00	0,00
19	019/SSPD-BPHTB/KOBI/I/2022	SRI RAHMI	1.500.000,00	0,00	1.500.000,00	1.500.000,00	0,00	1.500.000,00	0,00
20	020/SSPD-BPHTB/KOBI/I/2022	NURAISIAH	2.000.000,00	0,00	2.000.000,00	2.000.000,00	0,00	2.000.000,00	0,00
21	021/SSPD-BPHTB/KOBI/I/2022	FATWA	9.030.000,00	0,00	9.030.000,00	9.030.000,00	0,00	9.030.000,00	0,00
23	023/SSPD-BPHTB/KOBI/I/2022	MUCHTAR, SE	5.414.900,00	0,00	5.414.900,00	5.414.900,00	0,00	5.414.900,00	0,00
24	024/SSPD-BPHTB/KOBI/I/2022	MIRATUNNISA	2.370.000,00	0,00	2.370.000,00	2.370.000,00	0,00	2.370.000,00	0,00
25	025/SSPD-BPHTB/KOBI/I/2022	ISHAKA SAMSU	1.639.750,00	0,00	1.639.750,00	1.639.750,00	0,00	1.639.750,00	0,00
26	026/SSPD-BPHTB/KOBI/I/2022	MICHAEL LARRY	3.403.200,00	0,00	3.403.200,00	3.403.200,00	0,00	3.403.200,00	0,00
28	028/SSPD-BPHTB/KOBI/I/2022	AINUL HUDA DKK	2.113.875,00	0,00	2.113.875,00	2.113.875,00	0,00	2.113.875,00	0,00
29	029/SSPD-BPHTB/KOBI/I/2022	RIDWAN	7.000.000,00	0,00	7.000.000,00	7.000.000,00	0,00	7.000.000,00	0,00
30	030/SSPD-BPHTB/KOBI/I/2022	ARDHI KURNIAWAN	7.000.000,00	0,00	7.000.000,00	7.000.000,00	0,00	7.000.000,00	0,00
31	031/SSPD-BPHTB/KOBI/I/2022	LILY SURYANI	7.000.000,00	0,00	7.000.000,00	7.000.000,00	0,00	7.000.000,00	0,00
32	032/SSPD-BPHTB/KOBI/I/2022	HAFAH	20.875.000,00	0,00	20.875.000,00	20.875.000,00	0,00	20.875.000,00	0,00
33	033/SSPD-BPHTB/KOBI/I/2022	DRS. MUHAMMAD SALEH DKK	20.761.065,00	0,00	20.761.065,00	20.761.065,00	0,00	20.761.065,00	0,00
34	034/SSPD-BPHTB/KOBI/I/2022	MEGAWATI RATNA DEWI DKK	3.226.150,00	0,00	3.226.150,00	3.226.150,00	0,00	3.226.150,00	0,00
35	035/SSPD-BPHTB/KOBI/I/2022	MEGAWATI RATNA DEWI DKK	7.894.425,00	0,00	7.894.425,00	7.894.425,00	0,00	7.894.425,00	0,00
36	036/SSPD-BPHTB/KOBI/I/2022	NURHAIDAH	3.008.000,00	0,00	3.008.000,00	3.008.000,00	0,00	3.008.000,00	0,00
37	037/SSPD-BPHTB/KOBI/I/2022	M. SAID	3.140.000,00	0,00	3.140.000,00	3.140.000,00	0,00	3.140.000,00	0,00
51	051/SSPD-BPHTB/KOBI/I/2022	ELLYA	8.250.000,00	0,00	8.250.000,00	8.250.000,00	0,00	8.250.000,00	0,00
59	059/SSPD-BPHTB/KOBI/I/2022	DIAN MUTMAINNAH	12.405.400,00	0,00	12.405.400,00	12.405.400,00	0,00	12.405.400,00	0,00
60	060/SSPD-BPHTB/KOBI/I/2022	ERNI KURNIATI	1.686.400,00	0,00	1.686.400,00	1.686.400,00	0,00	1.686.400,00	0,00
61	061/SSPD-BPHTB/KOBI/I/2022	MURNI	2.510.700,00	0,00	2.510.700,00	2.510.700,00	0,00	2.510.700,00	0,00
62	062/SSPD-BPHTB/KOBI/I/2022	LANNY	2.000.000,00	0,00	2.000.000,00	2.000.000,00	0,00	2.000.000,00	0,00
63	063/SSPD-BPHTB/KOBI/I/2022	SUPRIYATNA	7.000.000,00	0,00	7.000.000,00	7.000.000,00	0,00	7.000.000,00	0,00
64	064/SSPD-BPHTB/KOBI/I/2022	CHRISTIAN	6.930.000,00	0,00	6.930.000,00	6.930.000,00	0,00	6.930.000,00	0,00
66	066/SSPD-BPHTB/KOBI/I/2022	SYAHRIL	806.800,00	0,00	806.800,00	806.800,00	0,00	806.800,00	0,00
67	067/SSPD-BPHTB/KOBI/I/2022	HAMDANI PUI DKK	2.278.313,00	0,00	2.278.313,00	2.278.313,00	0,00	2.278.313,00	0,00
68	068/SSPD-BPHTB/KOBI/I/2022	MUHAMMAD RIDHA UL HAQ	34.500.000,00	0,00	34.500.000,00	34.500.000,00	0,00	34.500.000,00	0,00
69	069/SSPD-BPHTB/KOBI/I/2022	RAMLI / TUB	87.500,00	0,00	87.500,00	87.500,00	0,00	87.500,00	0,00
70	070/SSPD-BPHTB/KOBI/I/2022	RAMLI / TUB	87.500,00	0,00	87.500,00	87.500,00	0,00	87.500,00	0,00
71	071/SSPD-BPHTB/KOBI/I/2022	RAMLI / TUB	87.500,00	0,00	87.500,00	87.500,00	0,00	87.500,00	0,00
74	074/SSPD-BPHTB/KOBI/I/2022	EDISON	34.500.000,00	0,00	34.500.000,00	34.500.000,00	0,00	34.500.000,00	0,00

NO	NO SKPD	NAMA WAJIB PAJAK	PENETAPAN		JUMLAH	REALISASI		JUMLAH	PIUTANG
			SKPD 2022	SKPDKB 2014-2021		SKPD 2022	SKPDKB 2014-2021		
76	076/SSPD-BPHTB/KOBI/I/2022	KUSMIRANTI	5.400.000,00	0,00	5.400.000,00	5.400.000,00	0,00	5.400.000,00	0,00
83	083/SSPD-BPHTB/KOBI/I/2022	SRI SUHARTINI	87.500,00	0,00	87.500,00	87.500,00	0,00	87.500,00	0,00
84	084/SSPD-BPHTB/KOBI/I/2022	PANCA HARYA ERI PURNAWATI	87.500,00	0,00	87.500,00	87.500,00	0,00	87.500,00	0,00
85	085/SSPD-BPHTB/KOBI/I/2022	HIKMATURRAHMAH	49.813,00	0,00	49.813,00	49.813,00	0,00	49.813,00	0,00
86	086/SSPD-BPHTB/KOBI/I/2022	MUTIAH	996.188,00	0,00	996.188,00	996.188,00	0,00	996.188,00	0,00
87	087/SSPD-BPHTB/KOBI/I/2022	KHUSNUL FATIMAH	770.063,00	0,00	770.063,00	770.063,00	0,00	770.063,00	0,00
88	088/SSPD-BPHTB/KOBI/I/2022	SYAIFUL	506.250,00	0,00	506.250,00	506.250,00	0,00	506.250,00	0,00
89	089/SSPD-BPHTB/KOBI/I/2022	SUKRIN	301.063,00	0,00	301.063,00	301.063,00	0,00	301.063,00	0,00
93	093/SSPD-BPHTB/KOBI/I/2022	ARDIAN SIGIANTO	45.077.112,00	0,00	45.077.112,00	45.077.112,00	0,00	45.077.112,00	0,00
94	094/SSPD-BPHTB/KOBI/I/2022	ARDIAN SIGIANTO	11.701.875,00	0,00	11.701.875,00	11.701.875,00	0,00	11.701.875,00	0,00
95	095/SSPD-BPHTB/KOBI/I/2022	ARDIAN SIGIANTO	4.367.500,00	0,00	4.367.500,00	4.367.500,00	0,00	4.367.500,00	0,00
96	096/SSPD-BPHTB/KOBI/I/2022	SUHADA	2.833.000,00	0,00	2.833.000,00	2.833.000,00	0,00	2.833.000,00	0,00
98	098/SSPD-BPHTB/KOBI/I/2022	LIEM LIE LIE DKK	2.679.750,00	0,00	2.679.750,00	2.679.750,00	0,00	2.679.750,00	0,00
	FEBRUARI								
4	001/SSPD-BPHTB/KOBI/II/2022	ANHAR	8.277.000,00	0,00	8.277.000,00	8.277.000,00	0,00	8.277.000,00	0,00
6	003/SSPD-BPHTB/KOBI/II/2022	IIS KARYANINGSIH	12.713.900,00	0,00	12.713.900,00	12.713.900,00	0,00	12.713.900,00	0,00
7	004/SSPD-BPHTB/KOBI/II/2022	SITI NUR	4.732.800,00	0,00	4.732.800,00	4.732.800,00	0,00	4.732.800,00	0,00
8	005/SSPD-BPHTB/KOBI/II/2022	INDRIATI	999.100,00	0,00	999.100,00	999.100,00	0,00	999.100,00	0,00
9	006/SSPD-BPHTB/KOBI/II/2022	RAMLI	5.213.400,00	0,00	5.213.400,00	5.213.400,00	0,00	5.213.400,00	0,00
10	007/SSPD-BPHTB/KOBI/II/2022	ABDUL HARIS	2.809.375,00	0,00	2.809.375,00	2.809.375,00	0,00	2.809.375,00	0,00
11	008/SSPD-BPHTB/KOBI/II/2022	MARNAN HIDAYAT	5.872.300,00	0,00	5.872.300,00	5.872.300,00	0,00	5.872.300,00	0,00
12	009/SSPD-BPHTB/KOBI/II/2022	MARNAN HIDAYAT	12.749.100,00	0,00	12.749.100,00	12.749.100,00	0,00	12.749.100,00	0,00
13	010/SSPD-BPHTB/KOBI/II/2022	SRI MULYATI	1.215.450,00	0,00	1.215.450,00	1.215.450,00	0,00	1.215.450,00	0,00
14	011/SSPD-BPHTB/KOBI/II/2022	SALMAN ALFARIZI	10.162.500,00	0,00	10.162.500,00	10.162.500,00	0,00	10.162.500,00	0,00
15	012/SSPD-BPHTB/KOBI/II/2022	MARNAN HIDAYAT	2.648.800,00	0,00	2.648.800,00	2.648.800,00	0,00	2.648.800,00	0,00
16	013/SSPD-BPHTB/KOBI/II/2022	FUAD AHMAD DKK	12.277.500,00	0,00	12.277.500,00	12.277.500,00	0,00	12.277.500,00	0,00
17	014/SSPD-BPHTB/KOBI/II/2022	FIRDAUS	520.000,00	0,00	520.000,00	520.000,00	0,00	520.000,00	0,00
21	018/SSPD-BPHTB/KOBI/II/2022	AMRAN HR	1.518.400,00	0,00	1.518.400,00	1.518.400,00	0,00	1.518.400,00	0,00
22	019/SSPD-BPHTB/KOBI/II/2022	KAMALUDDIN	800.000,00	0,00	800.000,00	800.000,00	0,00	800.000,00	0,00
23	020/SSPD-BPHTB/KOBI/II/2022	JUHRIANA RATNO	4.866.300,00	0,00	4.866.300,00	4.866.300,00	0,00	4.866.300,00	0,00
24	021/SSPD-BPHTB/KOBI/II/2022	HENDRIK	1.702.700,00	0,00	1.702.700,00	1.702.700,00	0,00	1.702.700,00	0,00
25	022/SSPD-BPHTB/KOBI/II/2022	UDIN	2.893.150,00	0,00	2.893.150,00	2.893.150,00	0,00	2.893.150,00	0,00
26	023/SSPD-BPHTB/KOBI/II/2022	RITA DAMAYANTI	5.400.000,00	0,00	5.400.000,00	5.400.000,00	0,00	5.400.000,00	0,00
27	024/SSPD-BPHTB/KOBI/II/2022	FITRIANINGSIH	5.400.000,00	0,00	5.400.000,00	5.400.000,00	0,00	5.400.000,00	0,00
28	025/SSPD-BPHTB/KOBI/II/2022	AGUS SUCIPTO	4.880.000,00	0,00	4.880.000,00	4.880.000,00	0,00	4.880.000,00	0,00
31	028/SSPD-BPHTB/KOBI/II/2022	ARIYANTI SR	5.400.000,00	0,00	5.400.000,00	5.400.000,00	0,00	5.400.000,00	0,00
32	029/SSPD-BPHTB/KOBI/II/2022	SUSANTI	4.525.400,00	0,00	4.525.400,00	4.525.400,00	0,00	4.525.400,00	0,00
33	030/SSPD-BPHTB/KOBI/II/2022	SYAMSIAH DKK	1.045.675,00	0,00	1.045.675,00	1.045.675,00	0,00	1.045.675,00	0,00
35	032/SSPD-BPHTB/KOBI/II/2022	SRI NININGSIH	5.400.000,00	0,00	5.400.000,00	5.400.000,00	0,00	5.400.000,00	0,00
36	033/SSPD-BPHTB/KOBI/II/2022	FAISAL	5.400.000,00	0,00	5.400.000,00	5.400.000,00	0,00	5.400.000,00	0,00
38	035/SSPD-BPHTB/KOBI/II/2022	MUSLIADIN	2.740.800,00	0,00	2.740.800,00	2.740.800,00	0,00	2.740.800,00	0,00
39	036/SSPD-BPHTB/KOBI/II/2022	MUSLIADIN	3.867.700,00	0,00	3.867.700,00	3.867.700,00	0,00	3.867.700,00	0,00
40	037/SSPD-BPHTB/KOBI/II/2022	KASIATI DKK	5.763.125,00	0,00	5.763.125,00	5.763.125,00	0,00	5.763.125,00	0,00
42	039/SSPD-BPHTB/KOBI/II/2022	ZAEDAR	8.460.687,00	0,00	8.460.687,00	8.460.687,00	0,00	8.460.687,00	0,00
43	040/SSPD-BPHTB/KOBI/II/2022	MUH FARIS HIDAYAT	5.220.500,00	0,00	5.220.500,00	5.220.500,00	0,00	5.220.500,00	0,00
47	044/SSPD-BPHTB/KOBI/II/2022	MARNAN HIDAYAT	223.500,00	0,00	223.500,00	223.500,00	0,00	223.500,00	0,00

NO	NO SKPD	NAMA WAJIB PAJAK	PENETAPAN		JUMLAH	REALISASI		JUMLAH	PIUTANG
			SKPD 2022	SKPDKB 2014-2021		SKPD 2022	SKPDKB 2014-2021		
49	046/SSPD-BPHTB/KOBI/I/2022	IRIANTY DWI NINGSIH	6.000.000,00	0,00	6.000.000,00	6.000.000,00	0,00	6.000.000,00	0,00
50	047/SSPD-BPHTB/KOBI/II/2022	MUHAMMAD RIDWAN	4.500.000,00	0,00	4.500.000,00	4.500.000,00	0,00	4.500.000,00	0,00
51	048/SSPD-BPHTB/KOBI/II/2022	KHAIRUL ISLAM	5.400.000,00	0,00	5.400.000,00	5.400.000,00	0,00	5.400.000,00	0,00
52	049/SSPD-BPHTB/KOBI/II/2022	AHMAD YADIANSYAH	7.000.000,00	0,00	7.000.000,00	7.000.000,00	0,00	7.000.000,00	0,00
55	052/SSPD-BPHTB/KOBI/II/2022	EDI ARTANTO	5.143.200,00	0,00	5.143.200,00	5.143.200,00	0,00	5.143.200,00	0,00
56	053/SSPD-BPHTB/KOBI/II/2022	LIEM LIE LIE	93.176.662,00	0,00	93.176.662,00	93.176.662,00	0,00	93.176.662,00	0,00
58	055/SSPD-BPHTB/KOBI/II/2022	SYARIFUDDIN	5.400.000,00	0,00	5.400.000,00	5.400.000,00	0,00	5.400.000,00	0,00
59	056/SSPD-BPHTB/KOBI/II/2022	FIRDAUS	2.370.000,00	0,00	2.370.000,00	2.370.000,00	0,00	2.370.000,00	0,00
60	057/SSPD-BPHTB/KOBI/II/2022	ASNAWIR	562.500,00	0,00	562.500,00	562.500,00	0,00	562.500,00	0,00
61	058/SSPD-BPHTB/KOBI/II/2022	MUHAMMAD AL FARUJIN	78.000,00	0,00	78.000,00	78.000,00	0,00	78.000,00	0,00
64	061/SSPD-BPHTB/KOBI/II/2022	EKA NURHASANNAH	750.000,00	0,00	750.000,00	750.000,00	0,00	750.000,00	0,00
67	064/SSPD-BPHTB/KOBI/II/2022	LINDA PURNAMAWATI	1.000.000,00	0,00	1.000.000,00	1.000.000,00	0,00	1.000.000,00	0,00
68	065/SSPD-BPHTB/KOBI/II/2022	IRFAN YADI	2.181.100,00	0,00	2.181.100,00	2.181.100,00	0,00	2.181.100,00	0,00
	MARET								
6	001/SSPD-BPHTB/KOBI/III/2022	JUNARI	920.300,00	0,00	920.300,00	920.300,00	0,00	920.300,00	0,00
7	002/SSPD-BPHTB/KOBI/III/2022	SYAHRIL	250.000,00	0,00	250.000,00	250.000,00	0,00	250.000,00	0,00
8	003/SSPD-BPHTB/KOBI/III/2022	YUSRAN	5.494.200,00	0,00	5.494.200,00	5.494.200,00	0,00	5.494.200,00	0,00
9	004/SSPD-BPHTB/KOBI/III/2022	NURUL ROFIAH	5.529.300,00	0,00	5.529.300,00	5.529.300,00	0,00	5.529.300,00	0,00
11	006/SSPD-BPHTB/KOBI/III/2022	DIAN KALBUADI	9.500.000,00	0,00	9.500.000,00	9.500.000,00	0,00	9.500.000,00	0,00
12	007/SSPD-BPHTB/KOBI/III/2022	M SALEH	3.508.400,00	0,00	3.508.400,00	3.508.400,00	0,00	3.508.400,00	0,00
13	008/SSPD-BPHTB/KOBI/III/2022	VINLIANA LAURENSIA	219.059.250,00	0,00	219.059.250,00	219.059.250,00	0,00	219.059.250,00	0,00
14	009/SSPD-BPHTB/KOBI/III/2022	HARIYANTO WIBOWO	2.370.000,00	0,00	2.370.000,00	2.370.000,00	0,00	2.370.000,00	0,00
15	010/SSPD-BPHTB/KOBI/III/2022	MAEMUNAH DKK	10.629.525,00	0,00	10.629.525,00	10.629.525,00	0,00	10.629.525,00	0,00
17	012/SSPD-BPHTB/KOBI/III/2022	SITI SYAMSIAH	8.084.950,00	0,00	8.084.950,00	8.084.950,00	0,00	8.084.950,00	0,00
18	013/SSPD-BPHTB/KOBI/III/2022	SINTA SRI NINGSIH	7.000.000,00	0,00	7.000.000,00	7.000.000,00	0,00	7.000.000,00	0,00
19	014/SSPD-BPHTB/KOBI/III/2022	AHMAD RIFAID DKK	22.920.125,00	0,00	22.920.125,00	22.920.125,00	0,00	22.920.125,00	0,00
20	015/SSPD-BPHTB/KOBI/III/2022	YOHANES UNTUNG	500.000,00	0,00	500.000,00	500.000,00	0,00	500.000,00	0,00
21	016/SSPD-BPHTB/KOBI/III/2022	FITRI PRATIWI PUTRI	6.397.500,00	0,00	6.397.500,00	6.397.500,00	0,00	6.397.500,00	0,00
22	017/SSPD-BPHTB/KOBI/III/2022	SUPRYATMAN	4.867.050,00	0,00	4.867.050,00	4.867.050,00	0,00	4.867.050,00	0,00
23	018/SSPD-BPHTB/KOBI/III/2022	MUHAMMAD YUSUF	2.000.000,00	0,00	2.000.000,00	2.000.000,00	0,00	2.000.000,00	0,00
27	022/SSPD-BPHTB/KOBI/III/2022	AKHYAR	2.000.000,00	0,00	2.000.000,00	2.000.000,00	0,00	2.000.000,00	0,00
28	023/SSPD-BPHTB/KOBI/III/2022	NABIL	4.500.000,00	0,00	4.500.000,00	4.500.000,00	0,00	4.500.000,00	0,00
31	026/SSPD-BPHTB/KOBI/III/2022	SUHAIDIN DKK	15.252.375,00	0,00	15.252.375,00	15.252.375,00	0,00	15.252.375,00	0,00
34	029/SSPD-BPHTB/KOBI/III/2022	EFENDI	2.000.000,00	0,00	2.000.000,00	2.000.000,00	0,00	2.000.000,00	0,00
35	030/SSPD-BPHTB/KOBI/III/2022	RUKMINI	14.821.650,00	0,00	14.821.650,00	14.821.650,00	0,00	14.821.650,00	0,00
36	031/SSPD-BPHTB/KOBI/III/2022	A GANI	6.003.950,00	0,00	6.003.950,00	6.003.950,00	0,00	6.003.950,00	0,00
37	032/SSPD-BPHTB/KOBI/III/2022	MUKHLIS	2.514.000,00	0,00	2.514.000,00	2.514.000,00	0,00	2.514.000,00	0,00
38	033/SSPD-BPHTB/KOBI/III/2022	ARIFUDDIN	2.514.000,00	0,00	2.514.000,00	2.514.000,00	0,00	2.514.000,00	0,00
39	034/SSPD-BPHTB/KOBI/III/2022	NIA MURNI NISBAH	7.000.000,00	0,00	7.000.000,00	7.000.000,00	0,00	7.000.000,00	0,00
40	035/SSPD-BPHTB/KOBI/III/2022	MUHAMMAD DKK	1.648.675,00	0,00	1.648.675,00	1.648.675,00	0,00	1.648.675,00	0,00
41	036/SSPD-BPHTB/KOBI/III/2022	PRASETYA ALI SAGAS	5.400.000,00	0,00	5.400.000,00	5.400.000,00	0,00	5.400.000,00	0,00
42	037/SSPD-BPHTB/KOBI/III/2022	SUMARNI DKK	7.188.800,00	0,00	7.188.800,00	7.188.800,00	0,00	7.188.800,00	0,00
46	041/SSPD-BPHTB/KOBI/III/2022	FADLUN H ABUBAKAR	560.000,00	0,00	560.000,00	560.000,00	0,00	560.000,00	0,00
48	043/SSPD-BPHTB/KOBI/III/2022	ANDRE TJAHYAWAN	10.270.400,00	0,00	10.270.400,00	10.270.400,00	0,00	10.270.400,00	0,00
49	044/SSPD-BPHTB/KOBI/III/2022	JUNAIDIN	13.675.700,00	0,00	13.675.700,00	13.675.700,00	0,00	13.675.700,00	0,00

NO	NO SKPD	NAMA WAJIB PAJAK	PENETAPAN		JUMLAH	REALISASI		JUMLAH	PIUTANG
			SKPD 2022	SKPDKB 2014-2021		SKPD 2022	SKPDKB 2014-2021		
51	046/SSPD-BPHTB/KOBI/III/2022	ABDUL JABAR	45.465.650,00	0,00	45.465.650,00	45.465.650,00	0,00	45.465.650,00	0,00
53	048/SSPD-BPHTB/KOBI/III/2022	CRISTINA DEWI	4.500.000,00	0,00	4.500.000,00	4.500.000,00	0,00	4.500.000,00	0,00
	APRIL								
1	001/SSPD-BPHTB/KOBI/IV/2022	KARTIMAN	3.949.800,00	0,00	3.949.800,00	3.949.800,00	0,00	3.949.800,00	0,00
2	002/SSPD-BPHTB/KOBI/IV/2022	MUSLIH	820.000,00	0,00	820.000,00	820.000,00	0,00	820.000,00	0,00
6	006/SSPD-BPHTB/KOBI/IV/2022	MUNAWAR KHALIL	389.000,00	0,00	389.000,00	389.000,00	0,00	389.000,00	0,00
8	008/SSPD-BPHTB/KOBI/IV/2022	MIFTAHUL JANNAH	389.000,00	0,00	389.000,00	389.000,00	0,00	389.000,00	0,00
9	009/SSPD-BPHTB/KOBI/IV/2022	MUHAMMAD FAJRIN	464.375,00	0,00	464.375,00	464.375,00	0,00	464.375,00	0,00
10	010/SSPD-BPHTB/KOBI/IV/2022	HIKMATURRAHMAH	376.437,00	0,00	376.437,00	376.437,00	0,00	376.437,00	0,00
11	011/SSPD-BPHTB/KOBI/IV/2022	OKCTVYA WINDYARTI	153.300,00	0,00	153.300,00	153.300,00	0,00	153.300,00	0,00
14	014/SSPD-BPHTB/KOBI/IV/2022	LISDAN NURKUMALASARI	5.994.750,00	0,00	5.994.750,00	5.994.750,00	0,00	5.994.750,00	0,00
15	015/SSPD-BPHTB/KOBI/IV/2022	RUTHER IWANNAFRE	898.900,00	0,00	898.900,00	898.900,00	0,00	898.900,00	0,00
16	016/SSPD-BPHTB/KOBI/IV/2022	ZIDNI NUR AMILA	898.900,00	0,00	898.900,00	898.900,00	0,00	898.900,00	0,00
17	017/SSPD-BPHTB/KOBI/IV/2022	BINTANG WULANDARI	9.230.500,00	0,00	9.230.500,00	9.230.500,00	0,00	9.230.500,00	0,00
18	018/SSPD-BPHTB/KOBI/IV/2022	NUNINGSIH, S.Sos	2.000.000,00	0,00	2.000.000,00	2.000.000,00	0,00	2.000.000,00	0,00
19	019/SSPD-BPHTB/KOBI/IV/2022	MUHAMMAD WAHIDIN	7.000.000,00	0,00	7.000.000,00	7.000.000,00	0,00	7.000.000,00	0,00
20	020/SSPD-BPHTB/KOBI/IV/2022	TAMRIN DKK	416.800,00	0,00	416.800,00	416.800,00	0,00	416.800,00	0,00
21	021/SSPD-BPHTB/KOBI/IV/2022	TAMRIN DKK	1.720.937,00	0,00	1.720.937,00	1.720.937,00	0,00	1.720.937,00	0,00
22	022/SSPD-BPHTB/KOBI/IV/2022	NURROFIKAH	3.875.000,00	0,00	3.875.000,00	3.875.000,00	0,00	3.875.000,00	0,00
23	023/SSPD-BPHTB/KOBI/IV/2022	ABDURAHMAN	28.740.375,00	0,00	28.740.375,00	28.740.375,00	0,00	28.740.375,00	0,00
24	024/SSPD-BPHTB/KOBI/IV/2022	FARIHA	35.052.500,00	0,00	35.052.500,00	35.052.500,00	0,00	35.052.500,00	0,00
25	025/SSPD-BPHTB/KOBI/IV/2022	ANNISA	292.800,00	0,00	292.800,00	292.800,00	0,00	292.800,00	0,00
27	027/SSPD-BPHTB/KOBI/IV/2022	SUHERLAN	7.874.400,00	0,00	7.874.400,00	7.874.400,00	0,00	7.874.400,00	0,00
30	030/SSPD-BPHTB/KOBI/IV/2022	MUJAHIDIN	4.500.000,00	0,00	4.500.000,00	4.500.000,00	0,00	4.500.000,00	0,00
31	031/SSPD-BPHTB/KOBI/IV/2022	MAKMUN	7.000.000,00	0,00	7.000.000,00	7.000.000,00	0,00	7.000.000,00	0,00
33	033/SSPD-BPHTB/KOBI/IV/2022	SITI IBO	1.900.000,00	0,00	1.900.000,00	1.900.000,00	0,00	1.900.000,00	0,00
34	034/SSPD-BPHTB/KOBI/IV/2022	PANCA ANGGRIANI	5.723.200,00	0,00	5.723.200,00	5.723.200,00	0,00	5.723.200,00	0,00
35	035/SSPD-BPHTB/KOBI/IV/2022	NAFISAH	2.000.000,00	0,00	2.000.000,00	2.000.000,00	0,00	2.000.000,00	0,00
36	036/SSPD-BPHTB/KOBI/IV/2022	FATMAH	259.087,00	0,00	259.087,00	259.087,00	0,00	259.087,00	0,00
37	037/SSPD-BPHTB/KOBI/IV/2022	RAMADHAN	250.000,00	0,00	250.000,00	250.000,00	0,00	250.000,00	0,00
38	038/SSPD-BPHTB/KOBI/IV/2022	MUALIMIN	5.400.000,00	0,00	5.400.000,00	5.400.000,00	0,00	5.400.000,00	0,00
39	039/SSPD-BPHTB/KOBI/IV/2022	FAEROTI RANI DEWI	5.400.000,00	0,00	5.400.000,00	5.400.000,00	0,00	5.400.000,00	0,00
40	040/SSPD-BPHTB/KOBI/IV/2022	ALIMUDIN SUPARDIN	4.500.000,00	0,00	4.500.000,00	4.500.000,00	0,00	4.500.000,00	0,00
41	041/SSPD-BPHTB/KOBI/IV/2022	SRI NURNANIYATI	2.235.750,00	0,00	2.235.750,00	2.235.750,00	0,00	2.235.750,00	0,00
46	046/SSPD-BPHTB/KOBI/IV/2022	ABDULLAH ALWAINI	929.600,00	0,00	929.600,00	929.600,00	0,00	929.600,00	0,00
48	048/SSPD-BPHTB/KOBI/IV/2022	ANGGUN MERDEKAWATI	940.000,00	0,00	940.000,00	940.000,00	0,00	940.000,00	0,00
50	050/SSPD-BPHTB/KOBI/IV/2022	SRI NURHAYATI	250.000,00	0,00	250.000,00	250.000,00	0,00	250.000,00	0,00
	MEI								
1	001/SSPD-BPHTB/KOBI/V/2022	AHMAD	2.370.000,00	0,00	2.370.000,00	2.370.000,00	0,00	2.370.000,00	0,00
2	002/SSPD-BPHTB/KOBI/V/2022	DRS. H. ZAHARUDDIN, MM. MBA	7.890.000,00	0,00	7.890.000,00	7.890.000,00	0,00	7.890.000,00	0,00
3	003/SSPD-BPHTB/KOBI/V/2022	NOER ASYIK	840.000,00	0,00	840.000,00	840.000,00	0,00	840.000,00	0,00
4	004/SSPD-BPHTB/KOBI/V/2022	HAMIDY THALIB	5.400.000,00	0,00	5.400.000,00	5.400.000,00	0,00	5.400.000,00	0,00
5	005/SSPD-BPHTB/KOBI/V/2022	IHSAN	5.400.000,00	0,00	5.400.000,00	5.400.000,00	0,00	5.400.000,00	0,00
6	006/SSPD-BPHTB/KOBI/V/2022	CHRISTINA DEWI	750.000,00	0,00	750.000,00	750.000,00	0,00	750.000,00	0,00
7	007/SSPD-BPHTB/KOBI/V/2022	CHRISTINA DEWI	750.000,00	0,00	750.000,00	750.000,00	0,00	750.000,00	0,00

NO	NO SKPD	NAMA WAJIB PAJAK	PENETAPAN		JUMLAH	REALISASI		JUMLAH	PIUTANG
			SKPD 2022	SKPDKB 2014-2021		SKPD 2022	SKPDKB 2014-2021		
8	008/SSPD-BPHTB/KOBI/V/2022	CHRISTINA DEWI	7.000.000,00	0,00	7.000.000,00	7.000.000,00	0,00	7.000.000,00	0,00
10	010/SSPD-BPHTB/KOBI/V/2022	HASTUTI DKK	31.902.812,00	0,00	31.902.812,00	31.902.812,00	0,00	31.902.812,00	0,00
11	011/SSPD-BPHTB/KOBI/V/2022	HASAN	4.214.100,00	0,00	4.214.100,00	4.214.100,00	0,00	4.214.100,00	0,00
12	012/SSPD-BPHTB/KOBI/V/2022	MUHAMMAD HIDAYAT	11.429.000,00	0,00	11.429.000,00	11.429.000,00	0,00	11.429.000,00	0,00
13	013/SSPD-BPHTB/KOBI/V/2022	JUFRIN	1.500.000,00	0,00	1.500.000,00	1.500.000,00	0,00	1.500.000,00	0,00
14	014/SSPD-BPHTB/KOBI/V/2022	TUTI ASRIANI	750.000,00	0,00	750.000,00	750.000,00	0,00	750.000,00	0,00
15	015/SSPD-BPHTB/KOBI/V/2022	MUSLIMIN	1.289.250,00	0,00	1.289.250,00	1.289.250,00	0,00	1.289.250,00	0,00
17	017/SSPD-BPHTB/KOBI/V/2022	ENDANG MUNAWAR	516.000,00	0,00	516.000,00	516.000,00	0,00	516.000,00	0,00
18	018/SSPD-BPHTB/KOBI/V/2022	AKMAL	2.602.500,00	0,00	2.602.500,00	2.602.500,00	0,00	2.602.500,00	0,00
19	019/SSPD-BPHTB/KOBI/V/2022	DIANA YULI YANTI	2.600.000,00	0,00	2.600.000,00	2.600.000,00	0,00	2.600.000,00	0,00
21	021/SSPD-BPHTB/KOBI/V/2022	AKBAR	733.425,00	0,00	733.425,00	733.425,00	0,00	733.425,00	0,00
23	023/SSPD-BPHTB/KOBI/V/2022	NURISTIQOMAH	5.400.000,00	0,00	5.400.000,00	5.400.000,00	0,00	5.400.000,00	0,00
24	024/SSPD-BPHTB/KOBI/V/2022	BUDUWATI DKK	3.602.250,00	0,00	3.602.250,00	3.602.250,00	0,00	3.602.250,00	0,00
25	025/SSPD-BPHTB/KOBI/V/2022	INDRA GUNAWAN	253.687,00	0,00	253.687,00	253.687,00	0,00	253.687,00	0,00
26	026/SSPD-BPHTB/KOBI/V/2022	BAHRUDIN	360.000,00	0,00	360.000,00	360.000,00	0,00	360.000,00	0,00
27	027/SSPD-BPHTB/KOBI/V/2022	LINDAWATI	12.265.600,00	0,00	12.265.600,00	12.265.600,00	0,00	12.265.600,00	0,00
28	028/SSPD-BPHTB/KOBI/V/2022	RUFAIDAH	7.085.450,00	0,00	7.085.450,00	7.085.450,00	0,00	7.085.450,00	0,00
29	029/SSPD-BPHTB/KOBI/V/2022	I GST BAGUS WIDYARDANA	32.000.000,00	0,00	32.000.000,00	32.000.000,00	0,00	32.000.000,00	0,00
30	030/SSPD-BPHTB/KOBI/V/2022	IWAN HARTONO	3.000.000,00	0,00	3.000.000,00	3.000.000,00	0,00	3.000.000,00	0,00
31	031/SSPD-BPHTB/KOBI/V/2022	DWI ROKHMAD WALUYO	4.500.000,00	0,00	4.500.000,00	4.500.000,00	0,00	4.500.000,00	0,00
32	032/SSPD-BPHTB/KOBI/V/2022	TEDDY HARTAWAN	2.866.500,00	0,00	2.866.500,00	2.866.500,00	0,00	2.866.500,00	0,00
33	033/SSPD-BPHTB/KOBI/V/2022	RANGGA ARYAWAN	5.400.000,00	0,00	5.400.000,00	5.400.000,00	0,00	5.400.000,00	0,00
34	034/SSPD-BPHTB/KOBI/V/2022	JAKARIAH	33.328.000,00	0,00	33.328.000,00	33.328.000,00	0,00	33.328.000,00	0,00
35	035/SSPD-BPHTB/KOBI/V/2022	MITCHELL CHANDRA	7.378.500,00	0,00	7.378.500,00	7.378.500,00	0,00	7.378.500,00	0,00
36	036/SSPD-BPHTB/KOBI/V/2022	SUHAERI	7.000.000,00	0,00	7.000.000,00	7.000.000,00	0,00	7.000.000,00	0,00
37	037/SSPD-BPHTB/KOBI/V/2022	AHMAD SUTADONY	8.500.000,00	0,00	8.500.000,00	8.500.000,00	0,00	8.500.000,00	0,00
38	038/SSPD-BPHTB/KOBI/V/2022	HEPY TIAS HUTAMI	7.312.575,00	0,00	7.312.575,00	7.312.575,00	0,00	7.312.575,00	0,00
39	039/SSPD-BPHTB/KOBI/V/2022	SYAHRUL AMAR	17.050.000,00	0,00	17.050.000,00	17.050.000,00	0,00	17.050.000,00	0,00
41	041/SSPD-BPHTB/KOBI/V/2022	SITI NURHIDAYATI	7.000.000,00	0,00	7.000.000,00	7.000.000,00	0,00	7.000.000,00	0,00
42	042/SSPD-BPHTB/KOBI/V/2022	YAYUK YULIANTI	3.281.250,00	0,00	3.281.250,00	3.281.250,00	0,00	3.281.250,00	0,00
	JUNI								
1	001/SSPD-BPHTB/KOBI/VI/2022	MAWARNI	23.754.000,00	0,00	23.754.000,00	23.754.000,00	0,00	23.754.000,00	0,00
2	002/SSPD-BPHTB/KOBI/VI/2022	A BAKAR	1.779.250,00	0,00	1.779.250,00	1.779.250,00	0,00	1.779.250,00	0,00
3	003/SSPD-BPHTB/KOBI/VI/2022	SITI SUHADAH	3.450.063,00	0,00	3.450.063,00	3.450.063,00	0,00	3.450.063,00	0,00
4	004/SSPD-BPHTB/KOBI/VI/2022	RANGGA ARYAWAN	2.901.500,00	0,00	2.901.500,00	2.901.500,00	0,00	2.901.500,00	0,00
5	005/SSPD-BPHTB/KOBI/VI/2022	FARIS MUHASIR	2.467.450,00	0,00	2.467.450,00	2.467.450,00	0,00	2.467.450,00	0,00
6	006/SSPD-BPHTB/KOBI/VI/2022	ST ASMAH	1.561.500,00	0,00	1.561.500,00	1.561.500,00	0,00	1.561.500,00	0,00
7	007/SSPD-BPHTB/KOBI/VI/2022	Dr. KAHARUDDIN, M.Hum	1.343.750,00	0,00	1.343.750,00	1.343.750,00	0,00	1.343.750,00	0,00
8	008/SSPD-BPHTB/KOBI/VI/2022	NURMULYANIS	1.335.375,00	0,00	1.335.375,00	1.335.375,00	0,00	1.335.375,00	0,00
10	010/SSPD-BPHTB/KOBI/VI/2022	EDI RAMADHANSYAH	2.311.100,00	0,00	2.311.100,00	2.311.100,00	0,00	2.311.100,00	0,00
11	011/SSPD-BPHTB/KOBI/VI/2022	NASRULLAH	4.500.000,00	0,00	4.500.000,00	4.500.000,00	0,00	4.500.000,00	0,00
12	012/SSPD-BPHTB/KOBI/VI/2022	SURYADIN	5.581.500,00	0,00	5.581.500,00	5.581.500,00	0,00	5.581.500,00	0,00
13	013/SSPD-BPHTB/KOBI/VI/2022	MOKH RUM	5.439.125,00	0,00	5.439.125,00	5.439.125,00	0,00	5.439.125,00	0,00
14	014/SSPD-BPHTB/KOBI/VI/2022	FUJIAH	3.579.875,00	0,00	3.579.875,00	3.579.875,00	0,00	3.579.875,00	0,00
15	015/SSPD-BPHTB/KOBI/VI/2022	M ANSAR	3.705.500,00	0,00	3.705.500,00	3.705.500,00	0,00	3.705.500,00	0,00

NO	NO SKPD	NAMA WAJIB PAJAK	PENETAPAN		JUMLAH	REALISASI		JUMLAH	PIUTANG
			SKPD 2022	SKPDKB 2014-2021		SKPD 2022	SKPDKB 2014-2021		
16	016/SSPD-BPHTB/KOBI/VI/2022	AISA DKK	2.300.938,00	0,00	2.300.938,00	2.300.938,00	0,00	2.300.938,00	0,00
17	017/SSPD-BPHTB/KOBI/VI/2022	ADHAR	1.630.000,00	0,00	1.630.000,00	1.630.000,00	0,00	1.630.000,00	0,00
18	018/SSPD-BPHTB/KOBI/VI/2022	S Q MIFHAYATUN PUTRYANA	37.500,00	0,00	37.500,00	37.500,00	0,00	37.500,00	0,00
19	019/SSPD-BPHTB/KOBI/VI/2022	ENDANG SRI PALIPU, S. Sos DKK	2.066.850,00	0,00	2.066.850,00	2.066.850,00	0,00	2.066.850,00	0,00
20	020/SSPD-BPHTB/KOBI/VI/2022	DITA FITRI KUSUMANINGRUM	1.640.000,00	0,00	1.640.000,00	1.640.000,00	0,00	1.640.000,00	0,00
21	021/SSPD-BPHTB/KOBI/VI/2022	MARNAN HIDAYAT	591.900,00	0,00	591.900,00	591.900,00	0,00	591.900,00	0,00
22	022/SSPD-BPHTB/KOBI/VI/2022	ADI SOFYAN MHI, SHI	5.400.000,00	0,00	5.400.000,00	5.400.000,00	0,00	5.400.000,00	0,00
23	023/SSPD-BPHTB/KOBI/VI/2022	RIFANDI DEFRIANSYAH	5.400.000,00	0,00	5.400.000,00	5.400.000,00	0,00	5.400.000,00	0,00
24	024/SSPD-BPHTB/KOBI/VI/2022	CHAERUL ANAM, SH, DKK	24.692.750,00	0,00	24.692.750,00	24.692.750,00	0,00	24.692.750,00	0,00
25	025/SSPD-BPHTB/KOBI/VI/2022	MARNAN HIDAYAT	776.100,00	0,00	776.100,00	776.100,00	0,00	776.100,00	0,00
26	026/SSPD-BPHTB/KOBI/VI/2022	SITI RAMDANI ERIANSYAH PUTRI	908.750,00	0,00	908.750,00	908.750,00	0,00	908.750,00	0,00
27	027/SSPD-BPHTB/KOBI/VI/2022	IRFANUDDIN	5.400.000,00	0,00	5.400.000,00	5.400.000,00	0,00	5.400.000,00	0,00
28	028/SSPD-BPHTB/KOBI/VI/2022	NURHASANAH	5.400.000,00	0,00	5.400.000,00	5.400.000,00	0,00	5.400.000,00	0,00
29	029/SSPD-BPHTB/KOBI/VI/2022	ARIES PRIHANTO	7.000.000,00	0,00	7.000.000,00	7.000.000,00	0,00	7.000.000,00	0,00
30	030/SSPD-BPHTB/KOBI/VI/2022	MUSTAQIM	3.325.000,00	0,00	3.325.000,00	3.325.000,00	0,00	3.325.000,00	0,00
31	031/SSPD-BPHTB/KOBI/VI/2022	IDA FARIDA	7.000.000,00	0,00	7.000.000,00	7.000.000,00	0,00	7.000.000,00	0,00
32	032/SSPD-BPHTB/KOBI/VI/2022	NURFAUZIAH ANIS	7.000.000,00	0,00	7.000.000,00	7.000.000,00	0,00	7.000.000,00	0,00
33	033/SSPD-BPHTB/KOBI/VI/2022	WAHYUNINGSIH	5.400.000,00	0,00	5.400.000,00	5.400.000,00	0,00	5.400.000,00	0,00
34	034/SSPD-BPHTB/KOBI/VI/2022	MUHAMMAD AWAB AL WAINY	5.500.000,00	0,00	5.500.000,00	5.500.000,00	0,00	5.500.000,00	0,00
35	035/SSPD-BPHTB/KOBI/VI/2022	ST. MARJAN	2.494.000,00	0,00	2.494.000,00	2.494.000,00	0,00	2.494.000,00	0,00
36	036/SSPD-BPHTB/KOBI/VI/2022	TAN HENDRA	43.497.000,00	0,00	43.497.000,00	43.497.000,00	0,00	43.497.000,00	0,00
37	037/SSPD-BPHTB/KOBI/VI/2022	TAN HENDRA	21.451.533,00	0,00	21.451.533,00	21.451.533,00	0,00	21.451.533,00	0,00
38	038/SSPD-BPHTB/KOBI/VI/2022	NAZIB DKK	10.500.000,00	0,00	10.500.000,00	10.500.000,00	0,00	10.500.000,00	0,00
40	040/SSPD-BPHTB/KOBI/VI/2022	ARIES PRIHANTO	7.000.000,00	0,00	7.000.000,00	7.000.000,00	0,00	7.000.000,00	0,00
42	042/SSPD-BPHTB/KOBI/VI/2022	MUHAMMAD SIRAJUDDIN DKK	1.628.800,00	0,00	1.628.800,00	1.628.800,00	0,00	1.628.800,00	0,00
43	043/SSPD-BPHTB/KOBI/VI/2022	P RACHMADI	7.248.000,00	0,00	7.248.000,00	7.248.000,00	0,00	7.248.000,00	0,00
44	044/SSPD-BPHTB/KOBI/VI/2022	ROHANI DKK	8.289.300,00	0,00	8.289.300,00	8.289.300,00	0,00	8.289.300,00	0,00
46	046/SSPD-BPHTB/KOBI/VI/2022	HASAN WIRAYUDHA	5.400.000,00	0,00	5.400.000,00	5.400.000,00	0,00	5.400.000,00	0,00
48	048/SSPD-BPHTB/KOBI/VI/2022	NAFILAH	25.585.200,00	0,00	25.585.200,00	25.585.200,00	0,00	25.585.200,00	0,00
49	049/SSPD-BPHTB/KOBI/VI/2022	AMIRUDDIN	940.000,00	0,00	940.000,00	940.000,00	0,00	940.000,00	0,00
50	050/SSPD-BPHTB/KOBI/VI/2022	TAN HENDRA	38.060.625,00	0,00	38.060.625,00	38.060.625,00	0,00	38.060.625,00	0,00
51	051/SSPD-BPHTB/KOBI/VI/2022	TAN HENDRA	4.528.950,00	0,00	4.528.950,00	4.528.950,00	0,00	4.528.950,00	0,00
55	055/SSPD-BPHTB/KOBI/VI/2022	NOVA NALDI	5.413.000,00	0,00	5.413.000,00	5.413.000,00	0,00	5.413.000,00	0,00
56	056/SSPD-BPHTB/KOBI/VI/2022	BAMBANG SUSANTO	3.250.000,00	0,00	3.250.000,00	3.250.000,00	0,00	3.250.000,00	0,00
57	057/SSPD-BPHTB/KOBI/VI/2022	HAIRUN ADIRATWAN	7.012.200,00	0,00	7.012.200,00	7.012.200,00	0,00	7.012.200,00	0,00
58	058/SSPD-BPHTB/KOBI/VI/2022	NURMI	5.400.000,00	0,00	5.400.000,00	5.400.000,00	0,00	5.400.000,00	0,00
59	059/SSPD-BPHTB/KOBI/VI/2022	QURAIIS	8.191.500,00	0,00	8.191.500,00	8.191.500,00	0,00	8.191.500,00	0,00
60	060/SSPD-BPHTB/KOBI/VI/2022	IKARWATI	4.800.000,00	0,00	4.800.000,00	4.800.000,00	0,00	4.800.000,00	0,00
62	062/SSPD-BPHTB/KOBI/VI/2022	TIJANG VERY CHANDRA	2.000.000,00	0,00	2.000.000,00	2.000.000,00	0,00	2.000.000,00	0,00
63	063/SSPD-BPHTB/KOBI/VI/2022	NURHAYATI	6.126.700,00	0,00	6.126.700,00	6.126.700,00	0,00	6.126.700,00	0,00
64	064/SSPD-BPHTB/KOBI/VI/2022	HERMAN	3.111.200,00	0,00	3.111.200,00	3.111.200,00	0,00	3.111.200,00	0,00
65	065/SSPD-BPHTB/KOBI/VI/2022	NURBAYA	1.000.000,00	0,00	1.000.000,00	1.000.000,00	0,00	1.000.000,00	0,00
66	066/SSPD-BPHTB/KOBI/VI/2022	ASRYADIN	7.000.000,00	0,00	7.000.000,00	7.000.000,00	0,00	7.000.000,00	0,00
	JULI								
2	001/SSPD-BPHTB/KOBI/VII/2022	AMER	5.750.000,00	0,00	5.750.000,00	5.750.000,00	0,00	5.750.000,00	0,00

NO	NO SKPD	NAMA WAJIB PAJAK	PENETAPAN		JUMLAH	REALISASI		JUMLAH	PIUTANG
			SKPD 2022	SKPDKB 2014-2021		SKPD 2022	SKPDKB 2014-2021		
3	002/SSPD-BPHTB/KOBI/VII/2022	SYUKRI	3.519.200,00	0,00	3.519.200,00	3.519.200,00	0,00	3.519.200,00	0,00
4	003/SSPD-BPHTB/KOBI/VII/2022	MULYADIN	6.972.450,00	0,00	6.972.450,00	6.972.450,00	0,00	6.972.450,00	0,00
5	004/SSPD-BPHTB/KOBI/VII/2022	M. HADDI DKK	22.974.062,00	0,00	22.974.062,00	22.974.062,00	0,00	22.974.062,00	0,00
7	006/SSPD-BPHTB/KOBI/VII/2022	ABDUL MUDJIB	5.607.200,00	0,00	5.607.200,00	5.607.200,00	0,00	5.607.200,00	0,00
8	007/SSPD-BPHTB/KOBI/VII/2022	NUR WAHYUNI	592.500,00	0,00	592.500,00	592.500,00	0,00	592.500,00	0,00
12	011/SSPD-BPHTB/KOBI/VII/2022	ZESI KHOILYAH	2.000.000,00	0,00	2.000.000,00	2.000.000,00	0,00	2.000.000,00	0,00
13	012/SSPD-BPHTB/KOBI/VII/2022	LILI KURNIAWATI	4.500.000,00	0,00	4.500.000,00	4.500.000,00	0,00	4.500.000,00	0,00
15	014/SSPD-BPHTB/KOBI/VII/2022	NURSYAHILLAH	4.706.700,00	0,00	4.706.700,00	4.706.700,00	0,00	4.706.700,00	0,00
16	015/SSPD-BPHTB/KOBI/VII/2022	LISMIYATI	7.000.000,00	0,00	7.000.000,00	7.000.000,00	0,00	7.000.000,00	0,00
17	016/SSPD-BPHTB/KOBI/VII/2022	RADEN MAS SULISTYO BUDI KUSUMA AJI	7.218.150,00	0,00	7.218.150,00	7.218.150,00	0,00	7.218.150,00	0,00
18	017/SSPD-BPHTB/KOBI/VII/2022	BONI SAPUTRA	17.000.000,00	0,00	17.000.000,00	17.000.000,00	0,00	17.000.000,00	0,00
19	018/SSPD-BPHTB/KOBI/VII/2022	MUHAMMAD ZIA ULHAQ	792.675,00	0,00	792.675,00	792.675,00	0,00	792.675,00	0,00
20	019/SSPD-BPHTB/KOBI/VII/2022	HAIRUL AL ANSHARY	2.341.450,00	0,00	2.341.450,00	2.341.450,00	0,00	2.341.450,00	0,00
21	020/SSPD-BPHTB/KOBI/VII/2022	YUNI JUMIATI Amd, AK	510.000,00	0,00	510.000,00	510.000,00	0,00	510.000,00	0,00
25	024/SSPD-BPHTB/KOBI/VII/2022	JUFRIN	471.650,00	0,00	471.650,00	471.650,00	0,00	471.650,00	0,00
27	026/SSPD-BPHTB/KOBI/VII/2022	SITI RATNA HR DKK	15.654.500,00	0,00	15.654.500,00	15.654.500,00	0,00	15.654.500,00	0,00
28	027/SSPD-BPHTB/KOBI/VII/2022	HERMAN	3.140.000,00	0,00	3.140.000,00	3.140.000,00	0,00	3.140.000,00	0,00
30	029/SSPD-BPHTB/KOBI/VII/2022	ROSIDAH	10.000,00	0,00	10.000,00	10.000,00	0,00	10.000,00	0,00
31	030/SSPD-BPHTB/KOBI/VII/2022	FERDINAN, SE	76.879.800,00	0,00	76.879.800,00	76.879.800,00	0,00	76.879.800,00	0,00
32	031/SSPD-BPHTB/KOBI/VII/2022	LILI KURNIAWATI	6.210.000,00	0,00	6.210.000,00	6.210.000,00	0,00	6.210.000,00	0,00
36	035/SSPD-BPHTB/KOBI/VII/2022	ASRIYATI	5.400.000,00	0,00	5.400.000,00	5.400.000,00	0,00	5.400.000,00	0,00
37	036/SSPD-BPHTB/KOBI/VII/2022	ELY HARYATI	5.400.000,00	0,00	5.400.000,00	5.400.000,00	0,00	5.400.000,00	0,00
38	037/SSPD-BPHTB/KOBI/VII/2022	KAMRUL SULFAN	1.807.250,00	0,00	1.807.250,00	1.807.250,00	0,00	1.807.250,00	0,00
39	038/SSPD-BPHTB/KOBI/VII/2022	SRI WAHYUNI	2.075.250,00	0,00	2.075.250,00	2.075.250,00	0,00	2.075.250,00	0,00
41	040/SSPD-BPHTB/KOBI/VII/2022	NURRAYU MIRATU HAYATULHAQ	19.423.850,00	0,00	19.423.850,00	19.423.850,00	0,00	19.423.850,00	0,00
42	041/SSPD-BPHTB/KOBI/VII/2022	FATHURAHMAN	4.398.700,00	0,00	4.398.700,00	4.398.700,00	0,00	4.398.700,00	0,00
	AGUSTUS								
1	001/SSPD-BPHTB/KOBI/VIII/2022	RIZKAN ZULIASDIN	5.400.000,00	0,00	5.400.000,00	5.400.000,00	0,00	5.400.000,00	0,00
2	002/SSPD-BPHTB/KOBI/VIII/2022	ANIF FURQANI	2.000.000,00	0,00	2.000.000,00	2.000.000,00	0,00	2.000.000,00	0,00
4	004/SSPD-BPHTB/KOBI/VIII/2022	TAUFAN SAPUTRA	2.661.500,00	0,00	2.661.500,00	2.661.500,00	0,00	2.661.500,00	0,00
7	007/SSPD-BPHTB/KOBI/VIII/2022	HELMY BAFADHAL	5.400.000,00	0,00	5.400.000,00	5.400.000,00	0,00	5.400.000,00	0,00
9	009/SSPD-BPHTB/KOBI/VIII/2022	DELTA KURNIA HAYATI DKK	6.000.000,00	0,00	6.000.000,00	6.000.000,00	0,00	6.000.000,00	0,00
10	010/SSPD-BPHTB/KOBI/VIII/2022	FATHURRAHMAN	3.635.200,00	0,00	3.635.200,00	3.635.200,00	0,00	3.635.200,00	0,00
11	011/SSPD-BPHTB/KOBI/VIII/2022	AKHYAR	1.925.000,00	0,00	1.925.000,00	1.925.000,00	0,00	1.925.000,00	0,00
12	012/SSPD-BPHTB/KOBI/VIII/2022	EKA ISKANDAR ZULKARNAIN	21.390.375,00	0,00	21.390.375,00	21.390.375,00	0,00	21.390.375,00	0,00
13	013/SSPD-BPHTB/KOBI/VIII/2022	LUKMAN	2.000.000,00	0,00	2.000.000,00	2.000.000,00	0,00	2.000.000,00	0,00
14	014/SSPD-BPHTB/KOBI/VIII/2022	KIKI ANGGRIANI	5.400.000,00	0,00	5.400.000,00	5.400.000,00	0,00	5.400.000,00	0,00
15	015/SSPD-BPHTB/KOBI/VIII/2022	ANG CIANDRA DKK	75.480.062,00	0,00	75.480.062,00	75.480.062,00	0,00	75.480.062,00	0,00
17	017/SSPD-BPHTB/KOBI/VIII/2022	HILMI SIFA IFTITAH	2.370.000,00	0,00	2.370.000,00	2.370.000,00	0,00	2.370.000,00	0,00
18	018/SSPD-BPHTB/KOBI/VIII/2022	IMAM ALBAR	2.000.000,00	0,00	2.000.000,00	2.000.000,00	0,00	2.000.000,00	0,00
19	019/SSPD-BPHTB/KOBI/VIII/2022	ARIR JAMHARIR	565.700,00	0,00	565.700,00	565.700,00	0,00	565.700,00	0,00
21	021/SSPD-BPHTB/KOBI/VIII/2022	WULANDARI	7.541.250,00	0,00	7.541.250,00	7.541.250,00	0,00	7.541.250,00	0,00
22	022/SSPD-BPHTB/KOBI/VIII/2022	HARDIANTO	1.574.300,00	0,00	1.574.300,00	1.574.300,00	0,00	1.574.300,00	0,00
23	023/SSPD-BPHTB/KOBI/VIII/2022	A. MUNIR	1.490.000,00	0,00	1.490.000,00	1.490.000,00	0,00	1.490.000,00	0,00
24	024/SSPD-BPHTB/KOBI/VIII/2022	ASAMAH AULIA	5.400.000,00	0,00	5.400.000,00	5.400.000,00	0,00	5.400.000,00	0,00

NO	NO SKPD	NAMA WAJIB PAJAK	PENETAPAN		JUMLAH	REALISASI		JUMLAH	PIUTANG
			SKPD 2022	SKPDKB 2014-2021		SKPD 2022	SKPDKB 2014-2021		
25	025/SSPD-BPHTB/KOBI/VIII/2022	RAHAYU NINGSIH	5.400.000,00	0,00	5.400.000,00	5.400.000,00	0,00	5.400.000,00	0,00
26	026/SSPD-BPHTB/KOBI/VIII/2022	KHAIRUL ANWAR	5.400.000,00	0,00	5.400.000,00	5.400.000,00	0,00	5.400.000,00	0,00
29	029/SSPD-BPHTB/KOBI/VIII/2022	MUNIF	109.749.000,00	0,00	109.749.000,00	109.749.000,00	0,00	109.749.000,00	0,00
31	031/SSPD-BPHTB/KOBI/VIII/2022	EWA HAZWAR AKBAR	5.400.000,00	0,00	5.400.000,00	5.400.000,00	0,00	5.400.000,00	0,00
32	032/SSPD-BPHTB/KOBI/VIII/2022	WULANDARI	27.960.000,00	0,00	27.960.000,00	27.960.000,00	0,00	27.960.000,00	0,00
33	033/SSPD-BPHTB/KOBI/VIII/2022	APRIADI	9.548.900,00	0,00	9.548.900,00	9.548.900,00	0,00	9.548.900,00	0,00
36	036/SSPD-BPHTB/KOBI/VIII/2022	ASIAH	3.540.400,00	0,00	3.540.400,00	3.540.400,00	0,00	3.540.400,00	0,00
37	037/SSPD-BPHTB/KOBI/VIII/2022	WAHYU RAHMAN	5.250.000,00	0,00	5.250.000,00	5.250.000,00	0,00	5.250.000,00	0,00
41	041/SSPD-BPHTB/KOBI/VIII/2022	ENI SETIAWATI	6.750.000,00	0,00	6.750.000,00	6.750.000,00	0,00	6.750.000,00	0,00
42	042/SSPD-BPHTB/KOBI/VIII/2022	WASIS HARYO SASOKO	526.300,00	0,00	526.300,00	526.300,00	0,00	526.300,00	0,00
43	043/SSPD-BPHTB/KOBI/VIII/2022	ABDUL MUNIR	4.755.250,00	0,00	4.755.250,00	4.755.250,00	0,00	4.755.250,00	0,00
44	044/SSPD-BPHTB/KOBI/VIII/2022	SITI RAHMA	238.512,00	0,00	238.512,00	238.512,00	0,00	238.512,00	0,00
46	046/SSPD-BPHTB/KOBI/VIII/2022	EFI FARDIATI	350.000,00	0,00	350.000,00	350.000,00	0,00	350.000,00	0,00
47	047/SSPD-BPHTB/KOBI/VIII/2022	SARMI	4.800.000,00	0,00	4.800.000,00	4.800.000,00	0,00	4.800.000,00	0,00
50	050/SSPD-BPHTB/KOBI/VIII/2022	NURHIJRAH	1.814.750,00	0,00	1.814.750,00	1.814.750,00	0,00	1.814.750,00	0,00
	SEPTEMBER								
1	001/SSPD-BPHTB/KOBI/IX/2022	NURJANAH	7.000.000,00	0,00	7.000.000,00	7.000.000,00	0,00	7.000.000,00	0,00
3	003/SSPD-BPHTB/KOBI/IX/2022	SUHARTINI	30.000.000,00	0,00	30.000.000,00	30.000.000,00	0,00	30.000.000,00	0,00
6	006/SSPD-BPHTB/KOBI/IX/2022	TAMRAN	3.148.650,00	0,00	3.148.650,00	3.148.650,00	0,00	3.148.650,00	0,00
8	008/SSPD-BPHTB/KOBI/IX/2022	TAMRAN	3.981.000,00	0,00	3.981.000,00	3.981.000,00	0,00	3.981.000,00	0,00
10	010/SSPD-BPHTB/KOBI/IX/2022	AHMAD AULIA RAHMAN	18.320.000,00	0,00	18.320.000,00	18.320.000,00	0,00	18.320.000,00	0,00
11	011/SSPD-BPHTB/KOBI/IX/2022	M. SALEH	4.500.000,00	0,00	4.500.000,00	4.500.000,00	0,00	4.500.000,00	0,00
12	012/SSPD-BPHTB/KOBI/IX/2022	AHMAD SYAGIF HANNANY MASTAUFYI	902.750,00	0,00	902.750,00	902.750,00	0,00	902.750,00	0,00
13	013/SSPD-BPHTB/KOBI/IX/2022	HERLINA	24.833.600,00	0,00	24.833.600,00	24.833.600,00	0,00	24.833.600,00	0,00
14	014/SSPD-BPHTB/KOBI/IX/2022	ULFA AWALIA FAURISKA DKK	2.944.625,00	0,00	2.944.625,00	2.944.625,00	0,00	2.944.625,00	0,00
15	015/SSPD-BPHTB/KOBI/IX/2022	MARNO	3.170.700,00	0,00	3.170.700,00	3.170.700,00	0,00	3.170.700,00	0,00
16	016/SSPD-BPHTB/KOBI/IX/2022	AMIRULLAH un/an PT. HAKA PROPERTI LOMBOK	62.679.800,00	0,00	62.679.800,00	62.679.800,00	0,00	62.679.800,00	0,00
17	017/SSPD-BPHTB/KOBI/IX/2022	SRI LESTARI NINGSIH	5.400.000,00	0,00	5.400.000,00	5.400.000,00	0,00	5.400.000,00	0,00
18	018/SSPD-BPHTB/KOBI/IX/2022	M. RANGGA ANUGRAH	5.400.000,00	0,00	5.400.000,00	5.400.000,00	0,00	5.400.000,00	0,00
19	019/SSPD-BPHTB/KOBI/IX/2022	AJI RAHMAD WIDOO	500.000,00	0,00	500.000,00	500.000,00	0,00	500.000,00	0,00
20	020/SSPD-BPHTB/KOBI/IX/2022	JUHARTIN	4.435.800,00	0,00	4.435.800,00	4.435.800,00	0,00	4.435.800,00	0,00
21	021/SSPD-BPHTB/KOBI/IX/2022	RIZAL MALDINSYAH	7.000.000,00	0,00	7.000.000,00	7.000.000,00	0,00	7.000.000,00	0,00
22	022/SSPD-BPHTB/KOBI/IX/2022	NURUL ROFIQAH	42.710.000,00	0,00	42.710.000,00	42.710.000,00	0,00	42.710.000,00	0,00
24	024/SSPD-BPHTB/KOBI/IX/2022	YULIA	1.640.000,00	0,00	1.640.000,00	1.640.000,00	0,00	1.640.000,00	0,00
25	025/SSPD-BPHTB/KOBI/IX/2022	IRFAN	2.336.000,00	0,00	2.336.000,00	2.336.000,00	0,00	2.336.000,00	0,00
27	027/SSPD-BPHTB/KOBI/IX/2022	TAUFIK DKK	462.537,00	0,00	462.537,00	462.537,00	0,00	462.537,00	0,00
28	028/SSPD-BPHTB/KOBI/IX/2022	AYU LISTRIA DIFA	4.500.000,00	0,00	4.500.000,00	4.500.000,00	0,00	4.500.000,00	0,00
29	029/SSPD-BPHTB/KOBI/IX/2022	KOESNADI	76.879.800,00	0,00	76.879.800,00	76.879.800,00	0,00	76.879.800,00	0,00
30	030/SSPD-BPHTB/KOBI/IX/2022	BAHARUDDIN	5.400.000,00	0,00	5.400.000,00	5.400.000,00	0,00	5.400.000,00	0,00
31	031/SSPD-BPHTB/KOBI/IX/2022	REJEKI AMALIA	5.400.000,00	0,00	5.400.000,00	5.400.000,00	0,00	5.400.000,00	0,00
32	032/SSPD-BPHTB/KOBI/IX/2022	ANAS	6.180.300,00	0,00	6.180.300,00	6.180.300,00	0,00	6.180.300,00	0,00
34	034/SSPD-BPHTB/KOBI/IX/2022	MUSTAKIM	250.000,00	0,00	250.000,00	250.000,00	0,00	250.000,00	0,00
35	035/SSPD-BPHTB/KOBI/IX/2022	MUHAMMAD SYAKIRWAN	1.250.000,00	0,00	1.250.000,00	1.250.000,00	0,00	1.250.000,00	0,00
37	037/SSPD-BPHTB/KOBI/IX/2022	AHMAD ROSYIDI	4.263.600,00	0,00	4.263.600,00	4.263.600,00	0,00	4.263.600,00	0,00
39	039/SSPD-BPHTB/KOBI/IX/2022	M. ALI	8.855.200,00	0,00	8.855.200,00	8.855.200,00	0,00	8.855.200,00	0,00

NO	NO SKPD	NAMA WAJIB PAJAK	PENETAPAN		JUMLAH	REALISASI		JUMLAH	PIUTANG
			SKPD 2022	SKPDKB 2014-2021		SKPD 2022	SKPDKB 2014-2021		
40	040/SSPD-BPHTB/KOBI/IX/2022	BELLA RATNA ANGGRAINI	9.846.400,00	0,00	9.846.400,00	9.846.400,00	0,00	9.846.400,00	0,00
42	042/SSPD-BPHTB/KOBI/IX/2022	ABDUL MUIN	12.000.000,00	0,00	12.000.000,00	12.000.000,00	0,00	12.000.000,00	0,00
44	044/SSPD-BPHTB/KOBI/IX/2022	LIES RENNIYATI	45.836.300,00	0,00	45.836.300,00	45.836.300,00	0,00	45.836.300,00	0,00
45	045/SSPD-BPHTB/KOBI/IX/2022	BUDIMAN	3.185.800,00	0,00	3.185.800,00	3.185.800,00	0,00	3.185.800,00	0,00
46	046/SSPD-BPHTB/KOBI/IX/2022	HUSAIN M. SAID	803.875,00	0,00	803.875,00	803.875,00	0,00	803.875,00	0,00
47	047/SSPD-BPHTB/KOBI/IX/2022	SALMAN SJECH SAID	1.570.775,00	0,00	1.570.775,00	1.570.775,00	0,00	1.570.775,00	0,00
48	048/SSPD-BPHTB/KOBI/IX/2022	VICTOR	103.896.250,00	0,00	103.896.250,00	103.896.250,00	0,00	103.896.250,00	0,00
50	050/SSPD-BPHTB/KOBI/IX/2022	NURHIKMAH	3.712.500,00	0,00	3.712.500,00	3.712.500,00	0,00	3.712.500,00	0,00
51	051/SSPD-BPHTB/KOBI/IX/2022	RUWAIDAH	2.000.000,00	0,00	2.000.000,00	2.000.000,00	0,00	2.000.000,00	0,00
53	053/SSPD-BPHTB/KOBI/IX/2022	M. FARDIANSYAH	5.400.000,00	0,00	5.400.000,00	5.400.000,00	0,00	5.400.000,00	0,00
	OKTOBER								
1	001/SSPD-BPHTB/KOBI/X/2022	ABDULLAH	2.650.000,00	0,00	2.650.000,00	2.650.000,00	0,00	2.650.000,00	0,00
2	002/SSPD-BPHTB/KOBI/X/2022	TITIN YULYARTI	5.822.000,00	0,00	5.822.000,00	5.822.000,00	0,00	5.822.000,00	0,00
3	003/SSPD-BPHTB/KOBI/X/2022	MUKHLIS ADI PUTRA	4.625.400,00	0,00	4.625.400,00	4.625.400,00	0,00	4.625.400,00	0,00
4	004/SSPD-BPHTB/KOBI/X/2022	BIA WULANDARI	4.500.000,00	0,00	4.500.000,00	4.500.000,00	0,00	4.500.000,00	0,00
5	005/SSPD-BPHTB/KOBI/X/2022	UN EK TJU DKK	29.519.000,00	0,00	29.519.000,00	29.519.000,00	0,00	29.519.000,00	0,00
6	006/SSPD-BPHTB/KOBI/X/2022	UN EK TJU DKK	5.715.800,00	0,00	5.715.800,00	5.715.800,00	0,00	5.715.800,00	0,00
7	007/SSPD-BPHTB/KOBI/X/2022	UN EK TJU DKK	574.800,00	0,00	574.800,00	574.800,00	0,00	574.800,00	0,00
8	008/SSPD-BPHTB/KOBI/X/2022	NURMA YUNITA DKK	6.118.500,00	0,00	6.118.500,00	6.118.500,00	0,00	6.118.500,00	0,00
9	009/SSPD-BPHTB/KOBI/X/2022	SYAMSUL RIZAL	1.036.800,00	0,00	1.036.800,00	1.036.800,00	0,00	1.036.800,00	0,00
10	010/SSPD-BPHTB/KOBI/X/2022	IMAM WAHYUDY	5.400.000,00	0,00	5.400.000,00	5.400.000,00	0,00	5.400.000,00	0,00
11	011/SSPD-BPHTB/KOBI/X/2022	NURLAILAH	1.454.375,00	0,00	1.454.375,00	1.454.375,00	0,00	1.454.375,00	0,00
12	012/SSPD-BPHTB/KOBI/X/2022	ST. HANINAH	1.454.375,00	0,00	1.454.375,00	1.454.375,00	0,00	1.454.375,00	0,00
13	013/SSPD-BPHTB/KOBI/X/2022	HASNUN	5.400.000,00	0,00	5.400.000,00	5.400.000,00	0,00	5.400.000,00	0,00
14	014/SSPD-BPHTB/KOBI/X/2022	IRFAN	5.400.000,00	0,00	5.400.000,00	5.400.000,00	0,00	5.400.000,00	0,00
15	015/SSPD-BPHTB/KOBI/X/2022	ARDIMANSYAH	5.400.000,00	0,00	5.400.000,00	5.400.000,00	0,00	5.400.000,00	0,00
16	016/SSPD-BPHTB/KOBI/X/2022	UTI ASMAWATI	2.910.000,00	0,00	2.910.000,00	2.910.000,00	0,00	2.910.000,00	0,00
17	017/SSPD-BPHTB/KOBI/X/2022	FARIDA DKK	330.175,00	0,00	330.175,00	330.175,00	0,00	330.175,00	0,00
18	018/SSPD-BPHTB/KOBI/X/2022	NURLAILAH	2.265.000,00	0,00	2.265.000,00	2.265.000,00	0,00	2.265.000,00	0,00
19	019/SSPD-BPHTB/KOBI/X/2022	NOVITA NURATIKA PARAMITHA	1.187.500,00	0,00	1.187.500,00	1.187.500,00	0,00	1.187.500,00	0,00
20	020/SSPD-BPHTB/KOBI/X/2022	ALKHAIR	5.400.000,00	0,00	5.400.000,00	5.400.000,00	0,00	5.400.000,00	0,00
21	021/SSPD-BPHTB/KOBI/X/2022	CHASAN ARIFIANTO	3.000.000,00	0,00	3.000.000,00	3.000.000,00	0,00	3.000.000,00	0,00
22	022/SSPD-BPHTB/KOBI/X/2022	HUZZATUNNISA	3.000.000,00	0,00	3.000.000,00	3.000.000,00	0,00	3.000.000,00	0,00
23	023/SSPD-BPHTB/KOBI/X/2022	ABDUL HAFID	401.250,00	0,00	401.250,00	401.250,00	0,00	401.250,00	0,00
24	024/SSPD-BPHTB/KOBI/X/2022	ABDUL HAFID	401.250,00	0,00	401.250,00	401.250,00	0,00	401.250,00	0,00
25	025/SSPD-BPHTB/KOBI/X/2022	ABDUL HAFID	401.250,00	0,00	401.250,00	401.250,00	0,00	401.250,00	0,00
26	026/SSPD-BPHTB/KOBI/X/2022	ABDUL HAFID	831.050,00	0,00	831.050,00	831.050,00	0,00	831.050,00	0,00
27	027/SSPD-BPHTB/KOBI/X/2022	UN EK TJU DKK	14.150.800,00	0,00	14.150.800,00	14.150.800,00	0,00	14.150.800,00	0,00
28	028/SSPD-BPHTB/KOBI/X/2022	UN EK TJU DKK	7.994.062,00	0,00	7.994.062,00	7.994.062,00	0,00	7.994.062,00	0,00
29	029/SSPD-BPHTB/KOBI/X/2022	UN EK TJU DKK	17.060.450,00	0,00	17.060.450,00	17.060.450,00	0,00	17.060.450,00	0,00
30	030/SSPD-BPHTB/KOBI/X/2022	FAISYALUDIN DKK	4.159.675,00	0,00	4.159.675,00	4.159.675,00	0,00	4.159.675,00	0,00
31	031/SSPD-BPHTB/KOBI/X/2022	MUHAMMAD YUSUF DKK	6.960.750,00	0,00	6.960.750,00	6.960.750,00	0,00	6.960.750,00	0,00
33	033/SSPD-BPHTB/KOBI/X/2022	NILA PUSPASARI	2.791.500,00	0,00	2.791.500,00	2.791.500,00	0,00	2.791.500,00	0,00
34	034/SSPD-BPHTB/KOBI/X/2022	HAYATUNNUFUS	64.324.400,00	0,00	64.324.400,00	64.324.400,00	0,00	64.324.400,00	0,00
35	035/SSPD-BPHTB/KOBI/X/2022	SUPRIATI	369.600,00	0,00	369.600,00	369.600,00	0,00	369.600,00	0,00

NO	NO SKPD	NAMA WAJIB PAJAK	PENETAPAN		JUMLAH	REALISASI		JUMLAH	PIUTANG
			SKPD 2022	SKPDKB 2014-2021		SKPD 2022	SKPDKB 2014-2021		
36	036/SSPD-BPHTB/KOBI/X/2022	MUKMINAH	5.400.000,00	0,00	5.400.000,00	5.400.000,00	0,00	5.400.000,00	0,00
37	037/SSPD-BPHTB/KOBI/X/2022	SUARDI	8.000.000,00	0,00	8.000.000,00	8.000.000,00	0,00	8.000.000,00	0,00
38	038/SSPD-BPHTB/KOBI/X/2022	ICHWAN RANGGA PANDUWINATA	5.181.000,00	0,00	5.181.000,00	5.181.000,00	0,00	5.181.000,00	0,00
40	040/SSPD-BPHTB/KOBI/X/2022	ABDURRAHMAN	2.000.000,00	0,00	2.000.000,00	2.000.000,00	0,00	2.000.000,00	0,00
41	041/SSPD-BPHTB/KOBI/X/2022	DIAHARUDDIN, SE. DKK	2.803.200,00	0,00	2.803.200,00	2.803.200,00	0,00	2.803.200,00	0,00
42	042/SSPD-BPHTB/KOBI/X/2022	ABDURRAHMAN	5.020.000,00	0,00	5.020.000,00	5.020.000,00	0,00	5.020.000,00	0,00
43	043/SSPD-BPHTB/KOBI/X/2022	SAHRUDIN	2.220.000,00	0,00	2.220.000,00	2.220.000,00	0,00	2.220.000,00	0,00
44	044/SSPD-BPHTB/KOBI/X/2022	YOHANES UNTUNG	223.500,00	0,00	223.500,00	223.500,00	0,00	223.500,00	0,00
46	046/SSPD-BPHTB/KOBI/X/2022	YOHANES UNTUNG	223.500,00	0,00	223.500,00	223.500,00	0,00	223.500,00	0,00
47	047/SSPD-BPHTB/KOBI/X/2022	YOHANES UNTUNG	223.500,00	0,00	223.500,00	223.500,00	0,00	223.500,00	0,00
49	049/SSPD-BPHTB/KOBI/X/2022	TAUFIQURRAHMAN	2.220.000,00	0,00	2.220.000,00	2.220.000,00	0,00	2.220.000,00	0,00
50	050/SSPD-BPHTB/KOBI/X/2022	SUGUANTO WINARKO	56.376.650,00	0,00	56.376.650,00	56.376.650,00	0,00	56.376.650,00	0,00
51	051/SSPD-BPHTB/KOBI/X/2022	HARYANTO	4.168.800,00	0,00	4.168.800,00	4.168.800,00	0,00	4.168.800,00	0,00
52	052/SSPD-BPHTB/KOBI/X/2022	ICHWAN	3.000.000,00	0,00	3.000.000,00	3.000.000,00	0,00	3.000.000,00	0,00
54	054/SSPD-BPHTB/KOBI/X/2022	SURYANI	1.028.875,00	0,00	1.028.875,00	1.028.875,00	0,00	1.028.875,00	0,00
55	055/SSPD-BPHTB/KOBI/X/2022	DR. ABDUL MUNIR S	5.400.000,00	0,00	5.400.000,00	5.400.000,00	0,00	5.400.000,00	0,00
56	056/SSPD-BPHTB/KOBI/X/2022	M. KASIM	79.825,00	0,00	79.825,00	79.825,00	0,00	79.825,00	0,00
57	057/SSPD-BPHTB/KOBI/X/2022	BUKHAIRI	2.000.000,00	0,00	2.000.000,00	2.000.000,00	0,00	2.000.000,00	0,00
58	058/SSPD-BPHTB/KOBI/X/2022	SRI WAHYUNINGSIH DKK	3.385.962,00	0,00	3.385.962,00	3.385.962,00	0,00	3.385.962,00	0,00
59	059/SSPD-BPHTB/KOBI/X/2022	RAHMADAN	5.400.000,00	0,00	5.400.000,00	5.400.000,00	0,00	5.400.000,00	0,00
61	061/SSPD-BPHTB/KOBI/X/2022	MUFITASARI	4.800.000,00	0,00	4.800.000,00	4.800.000,00	0,00	4.800.000,00	0,00
64	064/SSPD-BPHTB/KOBI/X/2022	NURSULAINI DKK	1.184.100,00	0,00	1.184.100,00	1.184.100,00	0,00	1.184.100,00	0,00
66	066/SSPD-BPHTB/KOBI/X/2022	MERY DKK	30.401.500,00	0,00	30.401.500,00	30.401.500,00	0,00	30.401.500,00	0,00
67	067/SSPD-BPHTB/KOBI/X/2022	MERY DKK	268.300,00	0,00	268.300,00	268.300,00	0,00	268.300,00	0,00
68	068/SSPD-BPHTB/KOBI/X/2022	MUTMAINNAH	2.181.250,00	0,00	2.181.250,00	2.181.250,00	0,00	2.181.250,00	0,00
69	069/SSPD-BPHTB/KOBI/X/2022	YUNI MARDIANA	7.000.000,00	0,00	7.000.000,00	7.000.000,00	0,00	7.000.000,00	0,00
70	070/SSPD-BPHTB/KOBI/X/2022	RIRIN FEBRIANTI	5.400.000,00	0,00	5.400.000,00	5.400.000,00	0,00	5.400.000,00	0,00
71	071/SSPD-BPHTB/KOBI/X/2022	TRIS NAWATI	4.020.000,00	0,00	4.020.000,00	4.020.000,00	0,00	4.020.000,00	0,00
72	072/SSPD-BPHTB/KOBI/X/2022	ISMAIL	5.453.250,00	0,00	5.453.250,00	5.453.250,00	0,00	5.453.250,00	0,00
73	073/SSPD-BPHTB/KOBI/X/2022	FARUK	1.640.000,00	0,00	1.640.000,00	1.640.000,00	0,00	1.640.000,00	0,00
74	074/SSPD-BPHTB/KOBI/X/2022	ADEL MERY POA SEDA	223.375,00	0,00	223.375,00	223.375,00	0,00	223.375,00	0,00
	NOVEMBER								
7	001/SSPD-BPHTB/KOBI/XI/2022	RABIATUL ADAWIAH	4.518.000,00	0,00	4.518.000,00	4.518.000,00	0,00	4.518.000,00	0,00
10	004/SSPD-BPHTB/KOBI/XI/2022	HAERUDDIN	19.940.000,00	0,00	19.940.000,00	19.940.000,00	0,00	19.940.000,00	0,00
11	005/SSPD-BPHTB/KOBI/XI/2022	LULU SETIAWATI	5.709.800,00	0,00	5.709.800,00	5.709.800,00	0,00	5.709.800,00	0,00
12	006/SSPD-BPHTB/KOBI/XI/2022	MUHAMMAD FADEL DKK	4.950.000,00	0,00	4.950.000,00	4.950.000,00	0,00	4.950.000,00	0,00
13	007/SSPD-BPHTB/KOBI/XI/2022	IKHWANUL MUTTAQIN	1.989.975,00	0,00	1.989.975,00	1.989.975,00	0,00	1.989.975,00	0,00
14	008/SSPD-BPHTB/KOBI/XI/2022	SUMARNO DKK	2.591.250,00	0,00	2.591.250,00	2.591.250,00	0,00	2.591.250,00	0,00
15	009/SSPD-BPHTB/KOBI/XI/2022	AHMAD YANI DKK	19.490.687,00	0,00	19.490.687,00	19.490.687,00	0,00	19.490.687,00	0,00
16	010/SSPD-BPHTB/KOBI/XI/2022	RASTAMAJA RAMANDAKA	2.019.300,00	0,00	2.019.300,00	2.019.300,00	0,00	2.019.300,00	0,00
17	011/SSPD-BPHTB/KOBI/XI/2022	ARISTA RAHARJA	17.000.000,00	0,00	17.000.000,00	17.000.000,00	0,00	17.000.000,00	0,00
18	012/SSPD-BPHTB/KOBI/XI/2022	TAUFIK, SPdi	250.000,00	0,00	250.000,00	250.000,00	0,00	250.000,00	0,00
19	013/SSPD-BPHTB/KOBI/XI/2022	SAIDAH	1.000.000,00	0,00	1.000.000,00	1.000.000,00	0,00	1.000.000,00	0,00
20	014/SSPD-BPHTB/KOBI/XI/2022	TAUFIK, SPdi	250.000,00	0,00	250.000,00	250.000,00	0,00	250.000,00	0,00
21	015/SSPD-BPHTB/KOBI/XI/2022	HARYATI	3.712.500,00	0,00	3.712.500,00	3.712.500,00	0,00	3.712.500,00	0,00

NO	NO SKPD	NAMA WAJIB PAJAK	PENETAPAN		JUMLAH	REALISASI		JUMLAH	PIUTANG
			SKPD 2022	SKPDKB 2014-2021		SKPD 2022	SKPDKB 2014-2021		
23	017/SSPD-BPHTB/KOBI/XI/2022	ARIF ALFAZILUDDIN	5.400.000,00	0,00	5.400.000,00	5.400.000,00	0,00	5.400.000,00	0,00
24	018/SSPD-BPHTB/KOBI/XI/2022	YUSRIN	5.400.000,00	0,00	5.400.000,00	5.400.000,00	0,00	5.400.000,00	0,00
26	020/SSPD-BPHTB/KOBI/XI/2022	KHUZAIMAH	2.000.000,00	0,00	2.000.000,00	2.000.000,00	0,00	2.000.000,00	0,00
27	021/SSPD-BPHTB/KOBI/XI/2022	SARWO EDI WIBOWO	97.561.500,00	0,00	97.561.500,00	97.561.500,00	0,00	97.561.500,00	0,00
29	023/SSPD-BPHTB/KOBI/XI/2022	GEOVANI EURICO NATANAEL DKK	4.914.000,00	0,00	4.914.000,00	4.914.000,00	0,00	4.914.000,00	0,00
30	024/SSPD-BPHTB/KOBI/XI/2022	YAYU ANGGRIANI	2.456.900,00	0,00	2.456.900,00	2.456.900,00	0,00	2.456.900,00	0,00
31	025/SSPD-BPHTB/KOBI/XI/2022	FARID FUDIN DKK	8.054.150,00	0,00	8.054.150,00	8.054.150,00	0,00	8.054.150,00	0,00
33	027/SSPD-BPHTB/KOBI/XI/2022	FARID FUDIN DKK	10.431.000,00	0,00	10.431.000,00	10.431.000,00	0,00	10.431.000,00	0,00
34	028/SSPD-BPHTB/KOBI/XI/2022	FARID FUDIN DKK	715.500,00	0,00	715.500,00	715.500,00	0,00	715.500,00	0,00
36	030/SSPD-BPHTB/KOBI/XI/2022	YASUHIRO NAKASONE	5.400.000,00	0,00	5.400.000,00	5.400.000,00	0,00	5.400.000,00	0,00
37	031/SSPD-BPHTB/KOBI/XI/2022	IMRAN, S.Pd	5.400.000,00	0,00	5.400.000,00	5.400.000,00	0,00	5.400.000,00	0,00
38	032/SSPD-BPHTB/KOBI/XI/2022	KHAERUNNISA, Amd. Keb	5.400.000,00	0,00	5.400.000,00	5.400.000,00	0,00	5.400.000,00	0,00
39	033/SSPD-BPHTB/KOBI/XI/2022	ANAS SETIAWAN	5.400.000,00	0,00	5.400.000,00	5.400.000,00	0,00	5.400.000,00	0,00
40	034/SSPD-BPHTB/KOBI/XI/2022	FARID FUDIN DKK	3.401.100,00	0,00	3.401.100,00	3.401.100,00	0,00	3.401.100,00	0,00
41	035/SSPD-BPHTB/KOBI/XI/2022	YENDRA HARYANTO	37.000.000,00	0,00	37.000.000,00	37.000.000,00	0,00	37.000.000,00	0,00
42	036/SSPD-BPHTB/KOBI/XI/2022	JKRULLAH	3.666.500,00	0,00	3.666.500,00	3.666.500,00	0,00	3.666.500,00	0,00
43	037/SSPD-BPHTB/KOBI/XI/2022	BAYU PRIAMBODO DKK	2.925.100,00	0,00	2.925.100,00	2.925.100,00	0,00	2.925.100,00	0,00
44	038/SSPD-BPHTB/KOBI/XI/2022	MUGNIATI DKK	1.826.000,00	0,00	1.826.000,00	1.826.000,00	0,00	1.826.000,00	0,00
45	039/SSPD-BPHTB/KOBI/XI/2022	NURAINI	7.389.600,00	0,00	7.389.600,00	7.389.600,00	0,00	7.389.600,00	0,00
46	040/SSPD-BPHTB/KOBI/XI/2022	MUHAMMAD ALIMIN	3.346.050,00	0,00	3.346.050,00	3.346.050,00	0,00	3.346.050,00	0,00
47	041/SSPD-BPHTB/KOBI/XI/2022	VICTOR DKK	21.174.675,00	0,00	21.174.675,00	21.174.675,00	0,00	21.174.675,00	0,00
48	042/SSPD-BPHTB/KOBI/XI/2022	VICTOR DKK	22.608.250,00	0,00	22.608.250,00	22.608.250,00	0,00	22.608.250,00	0,00
49	043/SSPD-BPHTB/KOBI/XI/2022	DEACON BRADLEY	7.000.000,00	0,00	7.000.000,00	7.000.000,00	0,00	7.000.000,00	0,00
52	046/SSPD-BPHTB/KOBI/XI/2022	ANDI CHADAWIYAH	5.400.000,00	0,00	5.400.000,00	5.400.000,00	0,00	5.400.000,00	0,00
53	047/SSPD-BPHTB/KOBI/XI/2022	RISMADAN IMAWAN	5.400.000,00	0,00	5.400.000,00	5.400.000,00	0,00	5.400.000,00	0,00
54	048/SSPD-BPHTB/KOBI/XI/2022	MARYAM	5.400.000,00	0,00	5.400.000,00	5.400.000,00	0,00	5.400.000,00	0,00
55	049/SSPD-BPHTB/KOBI/XI/2022	AFIFAH HADIYATULLAH	920.300,00	0,00	920.300,00	920.300,00	0,00	920.300,00	0,00
56	050/SSPD-BPHTB/KOBI/XI/2022	AFIFAH HADIYATULLAH	4.375.050,00	0,00	4.375.050,00	4.375.050,00	0,00	4.375.050,00	0,00
58	052/SSPD-BPHTB/KOBI/XI/2022	ILHAM ILAHI BERLIANDI	5.400.000,00	0,00	5.400.000,00	5.400.000,00	0,00	5.400.000,00	0,00
59	053/SSPD-BPHTB/KOBI/XI/2022	UUN UTAMI KADIR	4.800.000,00	0,00	4.800.000,00	4.800.000,00	0,00	4.800.000,00	0,00
60	054/SSPD-BPHTB/KOBI/XI/2022	SYAMSIAH	5.400.000,00	0,00	5.400.000,00	5.400.000,00	0,00	5.400.000,00	0,00
61	055/SSPD-BPHTB/KOBI/XI/2022	IRFAN	5.400.000,00	0,00	5.400.000,00	5.400.000,00	0,00	5.400.000,00	0,00
62	056/SSPD-BPHTB/KOBI/XI/2022	AMIRUDDIN	6.195.400,00	0,00	6.195.400,00	6.195.400,00	0,00	6.195.400,00	0,00
63	057/SSPD-BPHTB/KOBI/XI/2022	SARTIKA	2.000.000,00	0,00	2.000.000,00	2.000.000,00	0,00	2.000.000,00	0,00
64	058/SSPD-BPHTB/KOBI/XI/2022	ILHAM ILAHI BERLIANDI	3.380.000,00	0,00	3.380.000,00	3.380.000,00	0,00	3.380.000,00	0,00
67	061/SSPD-BPHTB/KOBI/XI/2022	KHAIRUL SAHIDUN	27.000.000,00	0,00	27.000.000,00	27.000.000,00	0,00	27.000.000,00	0,00
68	062/SSPD-BPHTB/KOBI/XI/2022	MAHDALENA	12.954.050,00	0,00	12.954.050,00	12.954.050,00	0,00	12.954.050,00	0,00
69	063/SSPD-BPHTB/KOBI/XI/2022	JULAIHA	9.522.000,00	0,00	9.522.000,00	9.522.000,00	0,00	9.522.000,00	0,00
	DESEMBER								
1	001/SSPD-BPHTB/KOBI/XII/2022	MIRA ISNAINI	1.456.812,00	0,00	1.456.812,00	1.456.812,00	0,00	1.456.812,00	0,00
2	002/SSPD-BPHTB/KOBI/XII/2022	MUFLIHATUN	2.486.937,00	0,00	2.486.937,00	2.486.937,00	0,00	2.486.937,00	0,00
3	003/SSPD-BPHTB/KOBI/XII/2022	MUSLIM	14.500.000,00	0,00	14.500.000,00	14.500.000,00	0,00	14.500.000,00	0,00
4	004/SSPD-BPHTB/KOBI/XII/2022	SYAMSUDDIN	5.865.000,00	0,00	5.865.000,00	5.865.000,00	0,00	5.865.000,00	0,00
5	005/SSPD-BPHTB/KOBI/XII/2022	NURLAILA	1.925.000,00	0,00	1.925.000,00	1.925.000,00	0,00	1.925.000,00	0,00
6	006/SSPD-BPHTB/KOBI/XII/2022	ADIMAN FARIADIN	2.157.250,00	0,00	2.157.250,00	2.157.250,00	0,00	2.157.250,00	0,00

NO	NO SKPD	NAMA WAJIB PAJAK	PENETAPAN		JUMLAH	REALISASI		JUMLAH	PIUTANG
			SKPD 2022	SKPDKB 2014-2021		SKPD 2022	SKPDKB 2014-2021		
7	007/SSPD-BPHTB/KOBI/XII/2022	JEDAH	5.400.000,00	0,00	5.400.000,00	5.400.000,00	0,00	5.400.000,00	0,00
8	008/SSPD-BPHTB/KOBI/XII/2022	KHAIRUDDIN	5.400.000,00	0,00	5.400.000,00	5.400.000,00	0,00	5.400.000,00	0,00
11	011/SSPD-BPHTB/KOBI/XII/2022	RABIAH	3.140.000,00	0,00	3.140.000,00	3.140.000,00	0,00	3.140.000,00	0,00
12	012/SSPD-BPHTB/KOBI/XII/2022	STANLY GERALDO NYOTO	89.962.750,00	0,00	89.962.750,00	89.962.750,00	0,00	89.962.750,00	0,00
13	013/SSPD-BPHTB/KOBI/XII/2022	TEUKU MUSTAFA KAMAL	2.387.400,00	0,00	2.387.400,00	2.387.400,00	0,00	2.387.400,00	0,00
14	014/SSPD-BPHTB/KOBI/XII/2022	FITRIANINGSIH	2.750.000,00	0,00	2.750.000,00	2.750.000,00	0,00	2.750.000,00	0,00
16	016/SSPD-BPHTB/KOBI/XII/2022	NURWAHYUTI	250.000,00	0,00	250.000,00	250.000,00	0,00	250.000,00	0,00
18	018/SSPD-BPHTB/KOBI/XII/2022	SYAFRIN	4.020.200,00	0,00	4.020.200,00	4.020.200,00	0,00	4.020.200,00	0,00
19	019/SSPD-BPHTB/KOBI/XII/2022	NURHAYATI PRATIKA	5.400.000,00	0,00	5.400.000,00	5.400.000,00	0,00	5.400.000,00	0,00
20	020/SSPD-BPHTB/KOBI/XII/2022	AMNAQH	7.000.000,00	0,00	7.000.000,00	7.000.000,00	0,00	7.000.000,00	0,00
21	021/SSPD-BPHTB/KOBI/XII/2022	HENDRA WIRAWAN	3.875.000,00	0,00	3.875.000,00	3.875.000,00	0,00	3.875.000,00	0,00
22	022/SSPD-BPHTB/KOBI/XII/2022	SYALIHIN	7.000.000,00	0,00	7.000.000,00	7.000.000,00	0,00	7.000.000,00	0,00
23	023/SSPD-BPHTB/KOBI/XII/2022	NURHAYATI	2.370.000,00	0,00	2.370.000,00	2.370.000,00	0,00	2.370.000,00	0,00
24	024/SSPD-BPHTB/KOBI/XII/2022	RAMDHANI RAHMAH, SKM, S. Kes	11.040.000,00	0,00	11.040.000,00	11.040.000,00	0,00	11.040.000,00	0,00
25	025/SSPD-BPHTB/KOBI/XII/2022	DIANA SUSANTI	4.889.400,00	0,00	4.889.400,00	4.889.400,00	0,00	4.889.400,00	0,00
26	026/SSPD-BPHTB/KOBI/XII/2022	BAGUS PRANATA	800.587,00	0,00	800.587,00	800.587,00	0,00	800.587,00	0,00
27	027/SSPD-BPHTB/KOBI/XII/2022	HENDRA WIRAWAN	7.933.500,00	0,00	7.933.500,00	7.933.500,00	0,00	7.933.500,00	0,00
28	028/SSPD-BPHTB/KOBI/XII/2022	MUHAMMAD AMIN	3.520.000,00	0,00	3.520.000,00	3.520.000,00	0,00	3.520.000,00	0,00
29	029/SSPD-BPHTB/KOBI/XII/2022	HERLINA APRILIANI	2.081.875,00	0,00	2.081.875,00	2.081.875,00	0,00	2.081.875,00	0,00
30	030/SSPD-BPHTB/KOBI/XII/2022	AGUS SALIM	6.300.000,00	0,00	6.300.000,00	6.300.000,00	0,00	6.300.000,00	0,00
31	031/SSPD-BPHTB/KOBI/XII/2022	DIAH CITRA PRAVITASARI	7.000.000,00	0,00	7.000.000,00	7.000.000,00	0,00	7.000.000,00	0,00
32	032/SSPD-BPHTB/KOBI/XII/2022	DIDI MARDIANSYAH	5.400.000,00	0,00	5.400.000,00	5.400.000,00	0,00	5.400.000,00	0,00
33	033/SSPD-BPHTB/KOBI/XII/2022	ILYAS	1.605.000,00	0,00	1.605.000,00	1.605.000,00	0,00	1.605.000,00	0,00
34	034/SSPD-BPHTB/KOBI/XII/2022	ILHAM	1.000.000,00	0,00	1.000.000,00	1.000.000,00	0,00	1.000.000,00	0,00
35	035/SSPD-BPHTB/KOBI/XII/2022	ABDUL LATIF	1.294.500,00	0,00	1.294.500,00	1.294.500,00	0,00	1.294.500,00	0,00
36	036/SSPD-BPHTB/KOBI/XII/2022	MUHAMMAD FAISAL	673.625,00	0,00	673.625,00	673.625,00	0,00	673.625,00	0,00
37	037/SSPD-BPHTB/KOBI/XII/2022	SITI NUR	3.408.450,00	0,00	3.408.450,00	3.408.450,00	0,00	3.408.450,00	0,00
38	038/SSPD-BPHTB/KOBI/XII/2022	MUHAMMAD RAMON SAPUTRA	7.000.000,00	0,00	7.000.000,00	7.000.000,00	0,00	7.000.000,00	0,00
39	039/SSPD-BPHTB/KOBI/XII/2022	MUHAMMAD NURUL ALIF YAN	2.987.550,00	0,00	2.987.550,00	2.987.550,00	0,00	2.987.550,00	0,00
40	040/SSPD-BPHTB/KOBI/XII/2022	JAKARIAH	24.654.400,00	0,00	24.654.400,00	24.654.400,00	0,00	24.654.400,00	0,00
41	041/SSPD-BPHTB/KOBI/XII/2022	JARIR	2.750.000,00	0,00	2.750.000,00	2.750.000,00	0,00	2.750.000,00	0,00
42	042/SSPD-BPHTB/KOBI/XII/2022	JARIR	2.750.000,00	0,00	2.750.000,00	2.750.000,00	0,00	2.750.000,00	0,00
43	043/SSPD-BPHTB/KOBI/XII/2022	JARIR	2.750.000,00	0,00	2.750.000,00	2.750.000,00	0,00	2.750.000,00	0,00
44	044/SSPD-BPHTB/KOBI/XII/2022	JARIR	2.750.000,00	0,00	2.750.000,00	2.750.000,00	0,00	2.750.000,00	0,00
45	045/SSPD-BPHTB/KOBI/XII/2022	RUSMIATI	224.800,00	0,00	224.800,00	224.800,00	0,00	224.800,00	0,00
46	046/SSPD-BPHTB/KOBI/XII/2022	ABDUL MUZAKIR	5.400.000,00	0,00	5.400.000,00	5.400.000,00	0,00	5.400.000,00	0,00
48	048/SSPD-BPHTB/KOBI/XII/2022	RAMADHAN	2.370.000,00	0,00	2.370.000,00	2.370.000,00	0,00	2.370.000,00	0,00
50	050/SSPD-BPHTB/KOBI/XII/2022	FITRAH AL MUNAWIR	7.050.000,00	0,00	7.050.000,00	7.050.000,00	0,00	7.050.000,00	0,00
51	051/SSPD-BPHTB/KOBI/XII/2022	MUFLIHATUN	979.437,00	0,00	979.437,00	979.437,00	0,00	979.437,00	0,00
53	053/SSPD-BPHTB/KOBI/XII/2022	SRI JULIARTI	520.650,00	0,00	520.650,00	520.650,00	0,00	520.650,00	0,00
55	055/SSPD-BPHTB/KOBI/XII/2022	M. SALEH	4.500.000,00	0,00	4.500.000,00	4.500.000,00	0,00	4.500.000,00	0,00
56	056/SSPD-BPHTB/KOBI/XII/2022	AHMAD	2.025.000,00	0,00	2.025.000,00	2.025.000,00	0,00	2.025.000,00	0,00
57	057/SSPD-BPHTB/KOBI/XII/2022	KHAIRIL ANWAR	7.000.000,00	0,00	7.000.000,00	7.000.000,00	0,00	7.000.000,00	0,00
JULMAH BPHTB			4.255.895.792,00	663.914.050,00	4.919.809.842,00	4.255.895.792,00	19.567.500,00	4.275.463.292,00	644.346.550,00



PEMERINTAH KOTA BIMA
DINAS KOMUNIKASI, INFORMATIKA DAN STATISTIK
Jl. Gajah Mada No.90 Penatoi Kota Bima

Lampiran 12

REKAPITULASI PELUNASAN RETRIBUSI MENARA TELEKOMUNIKASI KOTA BIMA TAHUN 2022

NO	NAMA PEMILIK / WAJIB RETRIBUSI	SALDO 31/12/2021	PENETAPAN 2022	TOTAL KEWAJIBAN RETRIBUSI 2022	SISA UTANG				TOTAL REALISASI PER 31 DESEMBER 2022		TOTAL REALISASI PER 31 DESEMBER 2022
					2014	2020	2021	2022	Realisasi Pembayaran Piutang	Realisasi Tahun 2022	
1	PT. TOWER BERSAMA	16.830.265,00	19.092.000,00	35.922.265,00	7.284.265,00	3.182.000,00	6.364.000,00	3.182.000,00	0,00	15.910.000,00	20.012.265,00
2	PT. XL-AXIATA	20.714.161,00	3.182.000,00	23.896.161,00	17.532.161,00	3.182.000,00	0,00	3.182.000,00	0,00	0,00	23.896.161,00
3	PT. SOLUSI TUNAS PRATAMA	0,00	35.002.000,00	35.002.000,00	0,00	0,00	0,00	0,00	0,00	35.002.000,00	0,00
4	PT. KOMET INFRA NUSANTARA	0,00	9.546.000,00	9.546.000,00	0,00	0,00	0,00	0,00	0,00	9.546.000,00	0,00
5	PT. TELEKOMUNIKASI INDONESIA	0,00	22.274.000,00	22.274.000,00	0,00	0,00	0,00	0,00	0,00	22.274.000,00	0,00
6	PT. PERSADA SOKKA TAMA	0,00	19.092.000,00	19.092.000,00	0,00	0,00	0,00	0,00	0,00	19.092.000,00	0,00
7	SOLUSINDO KREASI PRATAMA	0,00	12.728.000,00	12.728.000,00	0,00	0,00	0,00	0,00	0,00	12.728.000,00	0,00
8	PT. EPID MENARA ASSETCO	0,00	6.364.000,00	6.364.000,00	0,00	0,00	0,00	0,00	0,00	6.364.000,00	0,00
9	PT. DAYA MITRA TELEKOMUNIKA	0,00	19.092.000,00	19.092.000,00	0,00	0,00	0,00	0,00	0,00	19.092.000,00	0,00
10	PROTELINDO / PT. PROFESIONAL TELEKOMUNIKASI INDONESIA	0,00	41.366.000,00	41.366.000,00	0,00	0,00	0,00	0,00	0,00	41.366.000,00	0,00
11	PT. SARANA INTI PERSADA	8.323.414,00	0,00	8.323.414,00	5.141.414,00	0,00	3.182.000,00	0,00	0,00	0,00	8.323.414,00
JUMLAH		45.867.840,00	187.738.000,00	233.605.840,00	29.957.840,00	6.364.000,00	9.546.000,00	6.364.000,00	0,00	181.374.000,00	52.231.840,00



PEMERINTAH KOTA BIMA
DAFTAR PIUTANG PASAR GROSIR
TAHUN 2022

Lampiran 13

NO	WAJIB RETRIBUSI	LOKASI/BLOK	PENETAPAN		JUMLAH	REALISASI 2022	PEMBAYARAN PIUTANG 2022	JUMLAH TOTAL PENERIMAAN 2022	PIUTANG
			SKRD 2022	SKRD 2021 (PIUTANG 2021)					
1	2	4	11	12	13	56	57	58	59
1	M. Umar/Tahar Umar	Pasar Lama Bima / A / 1	4.095.000,00	10.205.875,00	14.300.875,00	0,00	11.375,00	11.375,00	14.289.500,00
2	Marwan H. Maman	Pasar Lama Bima / A / 2	4.095.000,00	9.342.407,00	13.437.407,00	0,00	11.375,00	11.375,00	13.426.032,00
3	Bunanas H. Muhdin	Pasar Lama Bima / A / 3	4.095.000,00	8.874.375,00	12.969.375,00	2.730.000,00	11.375,00	2.741.375,00	10.228.000,00
4	Zainal Abidin	Pasar Lama Bima / A / 4	4.095.000,00	7.846.225,00	11.941.225,00	2.730.000,00	11.375,00	2.741.375,00	9.199.850,00
5	H. A. Kadir Yakub / Hj. Fatmah	Pasar Lama Bima / A / 5	4.095.000,00	5.341.725,00	9.436.725,00	0,00	11.375,00	11.375,00	9.425.350,00
6	Drs. Anis	Pasar Lama Bima / A / 6	4.095.000,00	5.559.938,00	9.654.938,00	0,00	11.375,00	11.375,00	9.643.563,00
7	Saifullah H Nasrullah/Rita Indra	Pasar Lama Bima / A / 7	4.095.000,00	4.800.938,00	8.895.938,00	0,00	11.375,00	11.375,00	8.884.563,00
8	Baco Abdullah	Pasar Lama Bima / A / 8	4.095.000,00	4.920.300,00	9.015.300,00	0,00	11.375,00	11.375,00	9.003.925,00
9	H. Thamrin Ismail	Pasar Lama Bima / A / 9	4.095.000,00	15.251.988,00	19.346.988,00	0,00	11.375,00	11.375,00	19.335.613,00
10	Muhammadiyah H. M. Nur	Pasar Lama Bima / A / 10	4.095.000,00	9.915.390,00	14.010.390,00	0,00	11.375,00	11.375,00	13.999.015,00
11	Abdul Haris H. Abdurrahman	Pasar Lama Bima / A / 11	2.866.500,00	6.208.984,50	9.075.484,50	1.911.000,00	7.962,50	1.918.962,50	7.156.522,00
12	Hj. Nasran H. Ridwan	Pasar Lama Bima / A / 12	2.866.500,00	3.863.363,50	6.729.863,50	0,00	7.962,50	7.962,50	6.721.901,00
13	Haris H. Ishaka,SE/Feri Rahman	Pasar Lama Bima / A / 13	2.866.500,00	2.013.312,50	4.879.812,50	2.866.500,00	7.962,50	2.874.462,50	2.005.350,00
14	Sri Hartati/Afif Ridha	Pasar Lama Bima / A / 14	2.866.500,00	5.850.500,50	8.717.000,50	2.866.500,00	7.962,50	2.874.462,50	5.842.538,00
15	Nuraeni H. M. Saleh	Pasar Lama Bima / A / 15	2.866.500,00	3.759.843,50	6.626.343,50	2.866.500,00	7.962,50	2.874.462,50	3.751.881,00
16	H. Abdullah H. M. Saleh	Pasar Lama Bima / A / 16	2.866.500,00	3.044.127,50	5.910.627,50	0,00	7.962,50	7.962,50	5.902.665,00
17	Abdullah H. Mahmud	Pasar Lama Bima / A / 17	2.866.500,00	9.265.656,50	12.132.156,50	0,00	7.962,50	7.962,50	12.124.194,00
18	Irwan H Ismail/Safrin Abidin	Pasar Lama Bima / A / 18	2.866.500,00	8.727.580,50	11.594.080,50	0,00	7.962,50	7.962,50	11.586.118,00
19	ST. Nurbaya/FATRI	Pasar Lama Bima / A / 19	2.866.500,00	7.928.580,50	10.795.080,50	2.808.000,00	7.962,50	2.815.962,50	7.979.118,00
20	Umar H. Ibrahim	Pasar Lama Bima / A / 20	2.866.500,00	7.060.471,50	9.926.971,50	2.866.500,00	7.962,50	2.874.462,50	7.052.509,00
JUMLAH BLOK A			69.615.000,00	139.781.582,00	209.396.582,00	21.645.000,00	193.375,00	21.838.375,00	187.558.207,00
21	Muhammad Abdullah	Pasar Lama Bima / B / 75	2.808.000,00	8.086.880,00	10.894.880,00	0,00	7.800,00	7.800,00	10.887.080,00
22	Nurwahidah/Sumiati	Pasar Lama Bima / B / 76	2.808.000,00	8.778.880,00	11.586.880,00	1.404.000,00	7.800,00	1.411.800,00	10.175.080,00
23	H. Abdullah H. Madjid	Pasar Lama Bima / B / 77	2.808.000,00	10.178.720,00	12.986.720,00	0,00	7.800,00	7.800,00	12.978.920,00
24	Ramli Abdullah	Pasar Lama Bima / B / 78	2.808.000,00	8.559.880,00	11.367.880,00	1.404.000,00	7.800,00	1.411.800,00	9.956.080,00
25	Sumiati Abdullah/Nurwahidah	Pasar Lama Bima / B / 79	3.744.000,00	14.396.840,00	18.140.840,00	0,00	10.400,00	10.400,00	18.130.440,00
26	Nurnaningsih/Yuyun	Pasar Lama Bima / B / 80	3.744.000,00	4.084.840,00	7.828.840,00	1.872.000,00	10.400,00	1.882.400,00	5.946.440,00
27	Sri Asmawati Bambang	Pasar Lama Bima / B / 81	3.744.000,00	18.460.400,00	22.204.400,00	0,00	10.400,00	10.400,00	22.194.000,00
28	H. Arahman Idris/Aburafik	Pasar Lama Bima / B / 82	3.744.000,00	10.289.120,00	14.033.120,00	1.872.000,00	10.400,00	1.882.400,00	12.150.720,00
29	Hj. Aminah H. M. Amin	Pasar Lama Bima / B / 83	2.808.000,00	3.990.540,00	6.798.540,00	0,00	7.800,00	7.800,00	6.790.740,00
30	Enny Rahayu	Pasar Lama Bima / B / 84	2.808.000,00	15.779.880,00	18.587.880,00	0,00	7.800,00	7.800,00	18.580.080,00
31	Mustamin H. Ahmad	Pasar Lama Bima / B / 85	2.808.000,00	5.784.420,00	8.592.420,00	0,00	7.800,00	7.800,00	8.584.620,00
32	Reni/Sukran (Tk. C & R)	Pasar Lama Bima / B / 86	2.808.000,00	6.924.360,00	9.732.360,00	1.404.000,00	7.800,00	1.411.800,00	8.320.560,00
33	Maman Darmawan	Pasar Lama Bima / B / 87	2.808.000,00	2.673.160,00	5.481.160,00	0,00	7.800,00	7.800,00	5.473.360,00
34	Hendrik	Pasar Lama Bima / B / 88	2.808.000,00	1.113.080,00	3.921.080,00	1.404.000,00	7.800,00	1.411.800,00	2.509.280,00
35	Hj. Sarafiah H. Jafar / Zulfikar	Pasar Lama Bima / B / 89	2.808.000,00	2.851.800,00	5.659.800,00	0,00	7.800,00	7.800,00	5.652.000,00
36	Arnadi	Pasar Lama Bima / B / 90	2.808.000,00	640.920,00	3.448.920,00	1.404.000,00	7.800,00	1.411.800,00	2.037.120,00

NO	WAJIB RETRIBUSI	LOKASI/BLOK	PENETAPAN		JUMLAH				PIUTANG
			SKRD 2022	SKRD 2021 (PIUTANG 2021)		REALISASI 2022	PEMBAYARAN PIUTANG 2022	JUMLAH TOTAL PENERIMAAN 2022	
37	A.Hamid H. Marhaban/Lili Puji	Pasar Lama Bima / B / 91	2.808.000,00	754.800,00	3.562.800,00	2.808.000,00	7.800,00	2.815.800,00	747.000,00
38	Hj. Aisyah H.Abbas/Nurlailah	Pasar Lama Bima / B / 92	2.808.000,00	7.000,00	2.815.000,00	1.872.000,00	7.800,00	1.879.800,00	935.200,00
39	H. Sulaiman H. A. Gani	Pasar Lama Bima / B / 93	2.808.000,00	9.608.520,00	12.416.520,00	0,00	7.800,00	7.800,00	12.408.720,00
40	St. Sarah Husni/Safrin	Pasar Lama Bima / B / 94	2.808.000,00	10.703.880,00	13.511.880,00	0,00	7.800,00	7.800,00	13.504.080,00
41	Heny Hendra / Ishak Hendra	Pasar Lama Bima / B / 95	3.744.000,00	9.023.840,00	12.767.840,00	0,00	10.400,00	10.400,00	12.757.440,00
42	Narjas	Pasar Lama Bima / B / 96	3.744.000,00	1.956.400,00	5.700.400,00	0,00	10.400,00	10.400,00	5.690.000,00
43	Bahyon Farid	Pasar Lama Bima / B / 97	3.744.000,00	13.027.840,00	16.771.840,00	0,00	10.400,00	10.400,00	16.761.440,00
44	Wahidah H. Abdullah	Pasar Lama Bima / B / 98	3.744.000,00	2.649.992,00	6.393.992,00	0,00	10.400,00	10.400,00	6.383.592,00
JUMLAH BLOK B			74.880.000,00	170.325.992,00	245.205.992,00	15.444.000,00	208.000,00	15.652.000,00	229.553.992,00
45	H. A. Bakar Jafar	Pasar Lama Bima / C / 51	2.808.000,00	10.360.880	13.168.880,00	0,00	7.800,00	7.800,00	13.161.080,00
46	Firdaus Segaf	Pasar Lama Bima / C / 52	2.808.000,00	13.933.880	16.741.880,00	1.404.000,00	7.800,00	1.411.800,00	15.330.080,00
47	Fadil Segaf	Pasar Lama Bima / C / 53	2.808.000,00	13.550.340	16.358.340,00	1.404.000,00	7.800,00	1.411.800,00	14.946.540,00
48	Abdul Haris/Suherman, SE	Pasar Lama Bima / C / 54	3.276.000,00	3.541.580	6.817.580,00	0,00	9.100,00	9.100,00	6.808.480,00
49	Hj. Arabiah	Pasar Lama Bima / C / 55	3.744.000,00	5.129.840	8.873.840,00	0,00	806.400,00	806.400,00	8.067.440,00
50	H. Abdullah Salim	Pasar Lama Bima / C / 56	3.744.000,00	4.616.960	8.360.960,00	0,00	806.400,00	806.400,00	7.554.560,00
51	Kamaluddin/Magdarena	Pasar Lama Bima / C / 57	3.744.000,00	19.889.840	23.633.840,00	0,00	10.400,00	10.400,00	23.623.440,00
52	H. Ahnan M. Saleh	Pasar Lama Bima / C / 58	3.744.000,00	10.606.000	14.350.000,00	0,00	10.400,00	10.400,00	14.339.600,00
53	H. Wahab H. Yahya	Pasar Lama Bima / C / 59	3.744.000,00	4.613.258	8.357.258,00	0,00	10.400,00	10.400,00	8.346.858,00
54	Syafruddin A. Rajak/indriati	Pasar Lama Bima / C / 60	3.744.000,00	15.255.840	18.999.840,00	0,00	10.400,00	10.400,00	18.989.440,00
55	Segaf Muhammad	Pasar Lama Bima / C / 61	3.744.000,00	17.977.120	21.721.120,00	0,00	10.400,00	10.400,00	21.710.720,00
56	H. A. Salam Rajak	Pasar Lama Bima / C / 62	3.744.000,00	18.998.960	22.742.960,00	0,00	10.400,00	10.400,00	22.732.560,00
57	Suharti	Pasar Lama Bima / C / 63	2.808.000,00	11.039.000	13.847.000,00	1.404.000,00	1.897.800,00	3.301.800,00	10.545.200,00
58	Muhadir	Pasar Lama Bima / C / 64	2.808.000,00	4.332.040	7.140.040,00	0,00	7.800,00	7.800,00	7.132.240,00
59	Jufrin Idris	Pasar Lama Bima / C / 65	2.808.000,00	2.139.000	4.947.000,00	0,00	7.800,00	7.800,00	4.939.200,00
60	Nurmi Irwan	Pasar Lama Bima / C / 66	2.808.000,00	8.718.880	11.526.880,00	0,00	7.800,00	7.800,00	11.519.080,00
61	Arfah	Pasar Lama Bima / C / 67	1.872.000,00	205.000	2.077.000,00	1.872.000,00	5.200,00	1.877.200,00	199.800,00
62	Nurjanah Bunyamin	Pasar Lama Bima / C / 68	1.872.000,00	7.455.920	9.327.920,00	0,00	5.200,00	5.200,00	9.322.720,00
63	St. Arfah	Pasar Lama Bima / C / 69	1.872.000,00	371.920	2.243.920,00	0,00	5.200,00	5.200,00	2.238.720,00
64	Saadiah Abdullah	Pasar Lama Bima / C / 70	1.872.000,00	7.092.400	8.964.400,00	0,00	5.200,00	5.200,00	8.959.200,00
65	Nurhayati Ali	Pasar Lama Bima / C / 71	1.872.000,00	804.720	2.676.720,00	0,00	5.200,00	5.200,00	2.671.520,00
66	Nurlailah Abdillah	Pasar Lama Bima / C / 72	1.872.000,00	6.775.920	8.647.920,00	0,00	5.200,00	5.200,00	8.642.720,00
67	Salmah Ishaka	Pasar Lama Bima / C / 73	1.872.000,00	6.715.920	8.587.920,00	0,00	5.200,00	5.200,00	8.582.720,00
68	Rukayah Muhtar	Pasar Lama Bima / C / 74	1.872.000,00	2.266.920	4.138.920,00	0,00	5.200,00	5.200,00	4.133.720,00
JUMLAH BLOK C			67.860.000,00	196.392.138,00	264.252.138,00	6.084.000,00	3.670.500,00	9.754.500,00	254.497.638,00
69	Indrayono	Pasar Lama Bima / D / 21	2.808.000,00	2.886.000,00	5.694.000,00	0,00	2.854.800,00	2.854.800,00	2.839.200,00
70	H. Yusuf/Sri Astuti	Pasar Lama Bima / D / 22	2.808.000,00	2.561.395,00	5.369.395,00	0,00	7.800,00	7.800,00	5.361.595,00
71	H. Muhtar Goa	Pasar Lama Bima / D / 23	2.808.000,00	3.152.815,00	5.960.815,00	0,00	7.800,00	7.800,00	5.953.015,00
72	Kartawi	Pasar Lama Bima / D / 24	2.808.000,00	5.702.815,00	8.510.815,00	0,00	7.800,00	7.800,00	8.503.015,00
73	Hartati Hasan	Pasar Lama Bima / D / 25	2.808.000,00	7.418.815,00	10.226.815,00	0,00	7.800,00	7.800,00	10.219.015,00
74	M. Jafar Hasan	Pasar Lama Bima / D / 26	2.808.000,00	9.160.815,00	11.968.815,00	0,00	7.800,00	7.800,00	11.961.015,00
75	M. Jafar A. Rasyid	Pasar Lama Bima / D / 27	2.808.000,00	2.396.815,00	5.204.815,00	0,00	7.800,00	7.800,00	5.197.015,00
76	Muhammad	Pasar Lama Bima / D / 28	2.808.000,00	8.389.995,00	11.197.995,00	0,00	7.800,00	7.800,00	11.190.195,00
77	Misbah	Pasar Lama Bima / D / 29	2.808.000,00	8.805.815,00	11.613.815,00	0,00	7.800,00	7.800,00	11.606.015,00

NO	WAJIB RETRIBUSI	LOKASI/BLOK	PENETAPAN		JUMLAH				PIUTANG
			SKRD 2022	SKRD 2021 (PIUTANG 2021)		REALISASI 2022	PEMBAYARAN PIUTANG 2022	JUMLAH TOTAL PENERIMAAN 2022	
78	Faimansyah	Pasar Lama Bima / D / 30	2.808.000,00	1.658.605,00	4.466.605,00	1.404.000,00	7.800,00	1.411.800,00	3.054.805,00
79	Jafar Hamude	Pasar Lama Bima / D / 31	2.808.000,00	8.518.815,00	11.326.815,00	0,00	7.800,00	7.800,00	11.319.015,00
80	Indriani H. A. Salam Rajak	Pasar Lama Bima / D / 32	2.808.000,00	0,00	2.808.000,00	2.808.000,00	7.800,00	2.815.800,00	(7.800,00)
81	Drs. Ikhwani P. Syam / Hj. Arabi	Pasar Lama Bima / D / 33	2.808.000,00	959.975,00	3.767.975,00	2.808.000,00	7.800,00	2.815.800,00	952.175,00
82	Ruslin H. Abdullah	Pasar Lama Bima / D / 34	2.808.000,00	2.447.000,00	5.255.000,00	0,00	7.800,00	7.800,00	5.247.200,00
83	H. M. Said Daud/Asmawati	Pasar Lama Bima / D / 35	2.808.000,00	5.261.235,00	8.069.235,00	0,00	7.800,00	7.800,00	8.061.435,00
84	Irwan H. A. Salam Rajak/Annisa	Pasar Lama Bima / D / 36	2.808.000,00	7.472.420,00	10.280.420,00	0,00	7.800,00	7.800,00	10.272.620,00
85	Suyoto / S. Teguh P	Pasar Lama Bima / D / 37	2.808.000,00	2.186.000,00	4.994.000,00	0,00	7.800,00	7.800,00	4.986.200,00
86	Hartati / M. Hasan Bastri/Jaenab	Pasar Lama Bima / D / 38	2.808.000,00	4.358.840,00	7.166.840,00	0,00	7.800,00	7.800,00	7.159.040,00
87	Efendi	Pasar Lama Bima / D / 39	2.808.000,00	2.886.000,00	5.694.000,00	0,00	2.854.800,00	2.854.800,00	2.839.200,00
88	Yuli Susanti	Pasar Lama Bima / D / 40	3.744.000,00	4.784.300,00	8.528.300,00	0,00	2.857.400,00	2.857.400,00	5.670.900,00
JUMLAH BLOK D			57.096.000,00	91.008.470,00	148.104.470,00	7.020.000,00	8.699.600,00	15.719.600,00	132.384.870,00
89	H. Muhammad Alweni	Pasar Lama Bima / E / 99	3.744.000,00	140.000,00	3.884.000,00	1.872.000,00	10.400,00	1.882.400,00	2.001.600,00
90	H.M.Ali Idris/Aris H. M. Ali	Pasar Lama Bima / E / 100	3.744.000,00	0,00	3.744.000,00	0,00	10.400,00	10.400,00	3.733.600,00
91	Marwan H. Husen AB	Pasar Lama Bima / E / 101	3.744.000,00	9.152.000,00	12.896.000,00	0,00	10.400,00	10.400,00	12.885.600,00
92	H. Alwi Salim	Pasar Lama Bima / E / 102	1.872.000,00	3.640.000,00	5.512.000,00	0,00	5.200,00	5.200,00	5.506.800,00
93	Hadijah Abubakar	Pasar Lama Bima / E / 103	3.744.000,00	9.163.840,00	12.907.840,00	0,00	10.400,00	10.400,00	12.897.440,00
94	M. Husain Muhammad	Pasar Lama Bima / E / 104	3.744.000,00	4.721.840,00	8.465.840,00	1.872.000,00	10.400,00	1.882.400,00	6.583.440,00
95	H. M. Nor H. M. Ali	Pasar Lama Bima / E / 105	2.808.000,00	1.731.000,00	4.539.000,00	0,00	7.800,00	7.800,00	4.531.200,00
96	Welly Solihin	Pasar Lama Bima / E / 106	2.808.000,00	7.247.000,00	10.055.000,00	0,00	7.800,00	7.800,00	10.047.200,00
97	Hud Abdullah	Pasar Lama Bima / E / 107	2.808.000,00	11.875.880,00	14.683.880,00	0,00	7.800,00	7.800,00	14.676.080,00
98	Rasman Abdullah	Pasar Lama Bima / E / 108	2.808.000,00	10.250.720,00	13.058.720,00	0,00	2.854.800,00	2.854.800,00	10.203.920,00
99	Fuad H. Abdarab	Pasar Lama Bima / E / 109	3.744.000,00	15.840.000,00	19.584.000,00	15.840.000,00	10.400,00	15.850.400,00	3.733.600,00
100	Ipa Syamsi	Pasar Lama Bima / E / 110	3.744.000,00	3.366.000,00	7.110.000,00	312.000,00	10.400,00	322.400,00	6.787.600,00
101	M. Nur Mahmuddin	Pasar Lama Bima / E / 111	1.872.000,00	1.389.920,00	3.261.920,00	0,00	5.200,00	5.200,00	3.256.720,00
102	Jumharis H. A. Bakar	Pasar Lama Bima / E / 112	1.872.000,00	1.239.920,00	3.111.920,00	0,00	5.200,00	5.200,00	3.106.720,00
103	Nuraini L. Ahmad	Pasar Lama Bima / E / 113	1.872.000,00	1.887.920,00	3.759.920,00	0,00	5.200,00	5.200,00	3.754.720,00
104	Sarjan Muhammad	Pasar Lama Bima / E / 114	1.872.000,00	1.937.920,00	3.809.920,00	0,00	5.200,00	5.200,00	3.804.720,00
105	Eti Fariati	Pasar Lama Bima / E / 115	2.808.000,00	145.000,00	2.953.000,00	2.808.000,00	7.800,00	2.815.800,00	137.200,00
106	Asmah H. M. Ali	Pasar Lama Bima / E / 116	2.808.000,00	3.847.000,00	6.655.000,00	0,00	7.800,00	7.800,00	6.647.200,00
107	Faisal Ahmad / Tk. Perdata	Pasar Lama Bima / E / 117	3.744.000,00	19.961.800,00	23.705.800,00	0,00	10.400,00	10.400,00	23.695.400,00
108	Umar H. A. Gani	Pasar Lama Bima / E / 118	3.744.000,00	14.631.840,00	18.375.840,00	0,00	10.400,00	10.400,00	18.365.440,00
109	Ridwan H. A. Karim	Pasar Lama Bima / E / 119	2.808.000,00	7.930.520,00	10.738.520,00	0,00	7.800,00	7.800,00	10.730.720,00
110	Rukmana	Pasar Lama Bima / E / 120	2.808.000,00	4.628.960,00	7.436.960,00	0,00	7.800,00	7.800,00	7.429.160,00
111	M. Yasin Ismail/Rosmiati	Pasar Lama Bima / E / 121	1.872.000,00	3.700.000,00	5.572.000,00	0,00	5.200,00	5.200,00	5.566.800,00
112	Ratna Abdullah	Pasar Lama Bima / E / 122	1.872.000,00	5.442.000,00	7.314.000,00	0,00	5.200,00	5.200,00	7.308.800,00
113	A. Haris, SE	Pasar Lama Bima / E / 123	1.872.000,00	4.913.920,00	6.785.920,00	0,00	5.200,00	5.200,00	6.780.720,00
114	H. Jakariah H. Yunus	Pasar Lama Bima / E / 124	1.872.000,00	10.416.000,00	12.288.000,00	0,00	5.200,00	5.200,00	12.282.800,00
115	Rohana	Pasar Lama Bima / E / 125	1.872.000,00	(163.600,00)	1.708.400,00	1.092.000,00	5.200,00	1.097.200,00	611.200,00
116	H. M. Amin Mahmud	Pasar Lama Bima / E / 126	1.872.000,00	4.406.800,00	6.278.800,00	0,00	5.200,00	5.200,00	6.273.600,00
117	Rusman Abdullah	Pasar Lama Bima / E / 127	1.872.000,00	5.164.560,00	7.036.560,00	0,00	5.200,00	5.200,00	7.031.360,00
118	Agus Mulyadi	Pasar Lama Bima / E / 128	1.872.000,00	1.010.480,00	2.882.480,00	1.092.000,00	5.200,00	1.097.200,00	1.785.280,00
JUMLAH BLOK E			80.496.000,00	169.619.240,00	250.115.240,00	24.888.000,00	3.070.600,00	27.958.600,00	222.156.640,00

NO	WAJIB RETRIBUSI	LOKASI/BLOK	PENETAPAN		JUMLAH				PIUTANG
			SKRD 2022	SKRD 2021 (PIUTANG 2021)		REALISASI 2022	PEMBAYARAN PIUTANG 2022	JUMLAH TOTAL PENERIMAAN 2022	
119	Ros Hasan	Pasar Raya / F / 129	0,00	14.278.490,00	14.278.490,00	0,00	5.850,00	5.850,00	14.272.640,00
120	Drs. Raswan	Pasar Raya / F / 130	0,00	42.911.140,00	42.911.140,00	0,00	11.700,00	11.700,00	42.899.440,00
121	Munawir Abdullah	Pasar Raya / F / 131	0,00	33.129.222,00	33.129.222,00	0,00	11.700,00	11.700,00	33.117.522,00
122	Juriah	Pasar Raya / F / 132	0,00	19.361.520,00	19.361.520,00	0,00	11.700,00	11.700,00	19.349.820,00
123	Muamar Kadafi	Pasar Raya / F / 133	0,00	30.363.130,00	30.363.130,00	0,00	11.700,00	11.700,00	30.351.430,00
124	Hj. Salmah	Pasar Raya / F / 134	0,00	26.742.060,00	26.742.060,00	0,00	11.700,00	11.700,00	26.730.360,00
JUMLAH BLOK F			0,00	166.785.562,00	166.785.562,00	0,00	64.350,00	64.350,00	166.721.212,00
TOTAL PASAR SENGGOL RAYA			349.947.000,00	933.912.984,00	1.283.859.984,00	75.081.000,00	15.906.425,00	90.987.425,00	1.192.872.559,00
125	Ridwan M. Saleh	Kios Rabangodu / 135	2.021.760,00	5.610.656,00	7.632.416,00	0,00	5.616,00	5.616,00	7.626.800,00
126	Nurillah	Kios Rabangodu / 136	2.021.760,00	1.181.638,00	3.203.398,00	0,00	5.616,00	5.616,00	3.197.782,00
127	Ir. Nurlailah	Kios Rabangodu / 137	2.021.760,00	4.896.156,00	6.917.916,00	0,00	5.616,00	5.616,00	6.912.300,00
128	Suherly	Kios Rabangodu / 138	2.021.760,00	9.414.656,00	11.436.416,00	0,00	5.616,00	5.616,00	11.430.800,00
JUMLAH PASAR RABANGODU			8.087.040,00	21.103.106,00	29.190.146,00	0,00	22.464,00	22.464,00	29.167.682,00
129	Hamzah Husen	Kios Jatibaru / 1	0,00	3.747.600,00	3.747.600,00	0,00	0,00	0,00	3.747.600,00
130	Sri Rabiatal	Kios Jatibaru / 2	0,00	3.149.600,00	3.149.600,00	0,00	0,00	0,00	3.149.600,00
131	Hadijah M. Sidik	Kios Jatibaru / 3	0,00	3.747.600,00	3.747.600,00	0,00	0,00	0,00	3.747.600,00
132	Usman Pasi	Kios Jatibaru / 4	0,00	3.747.600,00	3.747.600,00	0,00	0,00	0,00	3.747.600,00
JUMLAH KIOS JATIBARU			0,00	14.392.400,00	14.392.400,00	0,00	0,00	0,00	14.392.400,00
133	St. Julaiha H. Ahmad	Kios Kumbe Lama / 1	1.323.000,00	2.435.475,00	3.758.475,00	441.000,00	3.675,00	444.675,00	3.313.800,00
134	Lukman Ismail/Astuti	Kios Kumbe Lama / 2	1.323.000,00	4.744.515,00	6.067.515,00	330.750,00	3.675,00	334.425,00	5.733.090,00
135	Zulianti	Kios Kumbe Lama / 3	1.323.000,00	11.480.350,00	12.803.350,00	551.250,00	3.675,00	554.925,00	12.248.425,00
136	Nurfaidah/Maswan	Kios Kumbe Lama / 4	1.323.000,00	6.520.875,00	7.843.875,00	441.000,00	115.675,00	556.675,00	7.287.200,00
137	Ahmad H. Mansyur	Kios Kumbe Lama / 5	1.323.000,00	7.881.875,00	9.204.875,00	1.438.500,00	115.675,00	1.554.175,00	7.650.700,00
138	St. Nur Munawir	Kios Kumbe Lama / 6	1.323.000,00	7.446.675,00	8.769.675,00	446.250,00	3.675,00	449.925,00	8.319.750,00
139	St. Mulyanti	Kios Kumbe Lama / 7	1.323.000,00	6.293.650,00	7.616.650,00	1.218.000,00	115.675,00	1.333.675,00	6.282.975,00
140	Rohana Aswan	Kios Kumbe Lama / 8	1.323.000,00	7.986.875,00	9.309.875,00	0,00	3.675,00	3.675,00	9.306.200,00
141	Hadijah H. Ahmad	Kios Kumbe Lama / 9	1.323.000,00	10.333.650,00	11.656.650,00	0,00	3.675,00	3.675,00	11.652.975,00
142	Jaenab M. Tayeb	Kios Kumbe Lama / 10	1.323.000,00	5.566.375,00	6.889.375,00	1.218.000,00	115.675,00	1.333.675,00	5.555.700,00
143	Hj. Rofiah	Kios Kumbe Lama / 11	1.323.000,00	3.738.725,00	5.061.725,00	220.500,00	3.675,00	224.175,00	4.837.550,00
144	Hj. Fatmah H. M	Kios Kumbe Lama / 12	1.323.000,00	9.964.325,00	11.287.325,00	997.500,00	115.675,00	1.113.175,00	10.174.150,00
145	Jaenab Jaharuddin	Kios Kumbe Lama / 13	1.323.000,00	3.296.925,00	4.619.925,00	997.500,00	115.675,00	1.113.175,00	3.506.750,00
146	Maemunah A. Rasyid	Kios Kumbe Lama / 14	1.323.000,00	1.609.225,00	2.932.225,00	771.750,00	227.675,00	999.425,00	1.932.800,00
147	H. Arsyad Talib	Kios Kumbe Lama / 15	1.323.000,00	1.128.725,00	2.451.725,00	997.500,00	115.675,00	1.113.175,00	1.338.550,00
148	Hj. Salmu	Kios Kumbe Lama / 16	1.323.000,00	8.668.475,00	9.991.475,00	0,00	3.675,00	3.675,00	9.987.800,00
149	Misbah Sukrin	Kios Kumbe Lama / 17	1.323.000,00	7.768.525,00	9.091.525,00	0,00	3.675,00	3.675,00	9.087.850,00
150	Jaenab Arifin	Kios Kumbe Lama / 18	1.323.000,00	4.066.250,00	5.389.250,00	0,00	3.675,00	3.675,00	5.385.575,00
151	Ratna Lukman	Kios Kumbe Lama / 19	1.323.000,00	2.227.750,00	3.550.750,00	0,00	3.675,00	3.675,00	3.547.075,00
152	Hadijah M. Saleh	Kios Kumbe Lama / 20	1.323.000,00	2.893.925,00	4.216.925,00	551.250,00	1.123.675,00	1.674.925,00	2.542.000,00
153	Mariamah H. Jamaluddin	Kios Kumbe Baru / 1	1.323.000,00	3.236.850,00	4.559.850,00	889.000,00	3.675,00	892.675,00	3.667.175,00
154	Hj. St. Hawa	Kios Kumbe Baru / 2	1.323.000,00	5.598.850,00	6.921.850,00	220.500,00	3.675,00	224.175,00	6.697.675,00
155	Hadijah H M Amin/Iqbal	Kios Kumbe Baru / 3	1.323.000,00	13.778.450,00	15.101.450,00	220.500,00	3.675,00	224.175,00	14.877.275,00

NO	WAJIB RETRIBUSI	LOKASI/BLOK	PENETAPAN		JUMLAH				PIUTANG
			SKRD 2022	SKRD 2021 (PIUTANG 2021)		REALISASI 2022	PEMBAYARAN PIUTANG 2022	JUMLAH TOTAL PENERIMAAN 2022	
156	Monas/H Saidin	Kios Kumbe Baru / 4	1.323.000,00	10.628.450,00	11.951.450,00	551.250,00	3.675,00	554.925,00	11.396.525,00
	2013 (Masuk Baru)								
157	Maswan	Kios Kumbe Lama / 4	1.323.000,00	5.111.220,00	6.434.220,00	0,00	3.675,00	3.675,00	6.430.545,00
158	Wiwik Herawati	Kios Kumbe Lama / 5	1.323.000,00	6.719.220,00	8.042.220,00	0,00	3.675,00	3.675,00	8.038.545,00
JUMLAH PASAR KUMBE			34.398.000,00	161.126.205,00	195.524.205,00	12.502.000,00	2.223.550,00	14.725.550,00	180.798.655,00
159	H. Ismail Musa	Kios Penaraga Lama / 1	0,00	5.162.638,00	5.162.638,00	0,00	3.675,00	3.675,00	5.158.963,00
160	Muhammad Farid	Kios Penaraga Lama / 2	0,00	8.173.350,00	8.173.350,00	0,00	3.675,00	3.675,00	8.169.675,00
161	KUD Ampera/Nur Salam	Kios Penaraga Lama / 3	0,00	6.637.050,00	6.637.050,00	0,00	3.675,00	3.675,00	6.633.375,00
162	Agus Sujatmiko	Kios Penaraga Lama / 4	0,00	5.487.088,00	5.487.088,00	0,00	3.675,00	3.675,00	5.483.413,00
163	H. Jakaria Makka	Kios Penaraga Lama / 5	0,00	9.083.950,00	9.083.950,00	0,00	3.675,00	3.675,00	9.080.275,00
164	H. M. Saleh Acen / Tk. Sembilar	Kios Penaraga Lama / 6	0,00	4.958.888,00	4.958.888,00	0,00	3.675,00	3.675,00	4.955.213,00
165	HM Saleh Acen/Hj.Mariam	Kios Penaraga Lama / 7	0,00	8.742.919,00	8.742.919,00	0,00	3.675,00	3.675,00	8.739.244,00
166	Feri Firmansyah	Kios Penaraga Lama / 8	0,00	7.229.888,00	7.229.888,00	0,00	3.675,00	3.675,00	7.226.213,00
167	Nurhaidah Tamsil, SE	Kios Penaraga Lama / 9	0,00	6.131.888,00	6.131.888,00	0,00	3.675,00	3.675,00	6.128.213,00
168	Nurhaidah Tamsil, SE	Kios Penaraga Lama / 10	0,00	6.708.888,00	6.708.888,00	0,00	3.675,00	3.675,00	6.705.213,00
169	Abdul Salam	Kios Penaraga Lama / 11	0,00	8.538.988,00	8.538.988,00	0,00	3.675,00	3.675,00	8.535.313,00
170	Sanusi Odi	Kios Penaraga Lama / 12	0,00	6.986.988,00	6.986.988,00	0,00	3.675,00	3.675,00	6.983.313,00
171	Feri Firmansyah	Kios Penaraga Lama / 13	0,00	7.964.988,00	7.964.988,00	0,00	3.675,00	3.675,00	7.961.313,00
172	Hj. Hadijah H. M. Saleh	Kios Penaraga Lama / 14	0,00	10.985.988,00	10.985.988,00	0,00	3.675,00	3.675,00	10.982.313,00
173	Bazis	Kios Penaraga Lama / 15	0,00	5.180.850,00	5.180.850,00	0,00	3.675,00	3.675,00	5.177.175,00
174	St. Rukayah Ahmad	Kios Penaraga Lama / 16	0,00	6.716.988,00	6.716.988,00	0,00	3.675,00	3.675,00	6.713.313,00
175	H. A. Rajak Muslim	Kios Penaraga Lama / 17	0,00	9.756.638,00	9.756.638,00	0,00	3.675,00	3.675,00	9.752.963,00
176	Samsiah Iskandar	Kios Penaraga Lama / 18	0,00	10.234.988,00	10.234.988,00	0,00	3.675,00	3.675,00	10.231.313,00
177	Hanafi H. M. Syukur	Kios Penaraga Lama / 19	0,00	8.019.700,00	8.019.700,00	0,00	3.675,00	3.675,00	8.016.025,00
178	Hadijah Ahmad	Kios Penaraga Lama / 20	0,00	6.035.388,00	6.035.388,00	0,00	3.675,00	3.675,00	6.031.713,00
179	Yulianto	Kios Penaraga Baru / 21	0,00	10.457.950,00	10.457.950,00	0,00	3.675,00	3.675,00	10.454.275,00
180	Khaeril	Kios Penaraga Baru / 22	0,00	7.386.500,00	7.386.500,00	0,00	3.675,00	3.675,00	7.382.825,00
181	Petrus	Kios Penaraga Baru / 23	0,00	7.069.000,00	7.069.000,00	0,00	3.675,00	3.675,00	7.065.325,00
182	Fransiskus Hariaman	Kios Penaraga Baru / 24	0,00	6.710.000,00	6.710.000,00	0,00	3.675,00	3.675,00	6.706.325,00
183	Ramli	Kios Penaraga Baru / 25	0,00	7.343.000,00	7.343.000,00	0,00	3.675,00	3.675,00	7.339.325,00
184	M. Saleh	Kios Penaraga Baru / 26	0,00	7.393.000,00	7.393.000,00	0,00	3.675,00	3.675,00	7.389.325,00
185	M. Ali / Hanafi H. M. Syukur	Kios Penaraga Baru / 27	0,00	6.178.950,00	6.178.950,00	0,00	3.675,00	3.675,00	6.175.275,00
186	Hanafi H. M. Syukur	Kios Penaraga Baru / 28	0,00	6.328.950,00	6.328.950,00	0,00	3.675,00	3.675,00	6.325.275,00
	2013 (Masuk Baru)								
187	Muhajir	Kios Penaraga Lama / 10	0,00	5.553.850,00	5.553.850,00	0,00	3.675,00	3.675,00	5.550.175,00
188	M Yusuf	Kios Penaraga Lama / 13	0,00	5.903.850,00	5.903.850,00	0,00	3.675,00	3.675,00	5.900.175,00
189	Dedy Wahyuddin	Kios Penaraga Lama / 14	0,00	4.580.850,00	4.580.850,00	0,00	3.675,00	3.675,00	4.577.175,00
190	Stepanus Ama Kii	Kios Penaraga Lama / 22	0,00	5.064.050,00	5.064.050,00	0,00	3.675,00	3.675,00	5.060.375,00
191	Kurniawati	Kios Penaraga Lama / 26	0,00	5.712.850,00	5.712.850,00	0,00	3.675,00	3.675,00	5.709.175,00
JUMLAH PASAR PENARAGA			0,00	234.420.851,00	234.420.851,00	0,00	121.275,00	121.275,00	234.299.576,00
192	Nurjanah	Kios Penaraga Blok A - 1	1.323.000,00	3.265.500,00	4.588.500,00	0,00	4.200,00	4.200,00	4.584.300,00
193	Alfan	Kios Penaraga Blok A - 2	1.323.000,00	2.383.750,00	3.706.750,00	881.000,00	117.200,00	998.200,00	2.708.550,00
194	Suharmin	Kios Penaraga Blok A - 3	1.323.000,00	2.275.500,00	3.598.500,00	0,00	4.200,00	4.200,00	3.594.300,00

NO	WAJIB RETRIBUSI	LOKASI/BLOK	PENETAPAN		JUMLAH				PIUTANG
			SKRD 2022	SKRD 2021 (PIUTANG 2021)		REALISASI 2022	PEMBAYARAN PIUTANG 2022	JUMLAH TOTAL PENERIMAAN 2022	
195	Amiruddin	Kios Penaraga Blok A - 4	1.323.000,00	1.384.750,00	2.707.750,00	881.250,00	117.200,00	998.450,00	1.709.300,00
196	h. jakariah makka	Kios Penaraga Blok A - 5	1.323.000,00	950.250,00	2.273.250,00	0,00	4.200,00	4.200,00	2.269.050,00
197	Agus Sujatmiko	Kios Penaraga Blok A - 6	1.323.000,00	297.000,00	1.620.000,00	991.750,00	117.200,00	1.108.950,00	511.050,00
198	Hj. Fatimah	Kios Penaraga Blok A - 7	1.323.000,00	3.675.500,00	4.998.500,00	0,00	4.200,00	4.200,00	4.994.300,00
199	Wahyu Firmansyah	Kios Penaraga Blok A - 8	1.323.000,00	2.935.500,00	4.258.500,00	1.102.000,00	227.200,00	1.329.200,00	2.929.300,00
200	H. Ismail Musa	Kios Penaraga Blok A - 9	1.323.000,00	1.287.000,00	2.610.000,00	441.000,00	4.200,00	445.200,00	2.164.800,00
201	Dedi Wahyudin	Kios Penaraga Blok A - 10	1.323.000,00	(199.500,00)	1.123.500,00	882.000,00	4.200,00	886.200,00	237.300,00
202	Muanas	Kios Penaraga Blok A - 11	1.323.000,00	(613.000,00)	710.000,00	1.101.500,00	227.200,00	1.328.700,00	(618.700,00)
203	Sulastrri/ Haerunnisa	Kios Penaraga Blok A - 12	1.323.000,00	1.300.500,00	2.623.500,00	756.000,00	4.200,00	760.200,00	1.863.300,00
204	Muhajir	Kios Penaraga Blok A - 13	1.323.000,00	2.554.500,00	3.877.500,00	551.250,00	4.200,00	555.450,00	3.322.050,00
205	M. Khotib/ Nurhaidah	Kios Penaraga Blok A - 14	1.323.000,00	4.135.500,00	5.458.500,00	1.212.750,00	4.200,00	1.216.950,00	4.241.550,00
206	H M Saleh Acen	Kios Penaraga Blok A - 15	1.323.000,00	1.612.500,00	2.935.500,00	1.102.500,00	4.200,00	1.106.700,00	1.828.800,00
207	Syamsuddin	Kios Penaraga Blok A - 16	1.323.000,00	2.275.250,00	3.598.250,00	110.250,00	4.200,00	114.450,00	3.483.800,00
208	Maman Aco	Kios Penaraga Blok A - 17	1.323.000,00	3.815.250,00	5.138.250,00	110.000,00	4.200,00	114.200,00	5.024.050,00
209	Adnan Idris	Kios Penaraga Blok A - 18	1.323.000,00	4.145.500,00	5.468.500,00	0,00	4.200,00	4.200,00	5.464.300,00
210	Sanusi Odi/ Yusuf	Kios Penaraga Blok A - 19	1.323.000,00	4.077.275,00	5.400.275,00	441.000,00	4.200,00	445.200,00	4.955.075,00
211	M. Yusuf	Kios Penaraga Blok A - 20	1.323.000,00	4.255.500,00	5.578.500,00	0,00	4.200,00	4.200,00	5.574.300,00
212	Ramdan H. Mustakim	Kios Penaraga Blok A - 21	1.323.000,00	3.592.500,00	4.915.500,00	1.323.000,00	4.200,00	1.327.200,00	3.588.300,00
213	Bazis/ Ahmad	Kios Penaraga Blok A - 22	1.323.000,00	2.495.500,00	3.818.500,00	441.000,00	114.200,00	555.200,00	3.263.300,00
214	Sakura	Kios Penaraga Blok A - 23	1.323.000,00	4.475.500,00	5.798.500,00	1.212.750,00	4.200,00	1.216.950,00	4.581.550,00
215	Asma Yasin/ Abdul Salam	Kios Penaraga Blok A - 24	1.323.000,00	4.475.500,00	5.798.500,00	0,00	4.200,00	4.200,00	5.794.300,00
216	Nurlaila	Kios Penaraga Blok A - 25	1.323.000,00	3.152.000,00	4.475.000,00	110.250,00	4.200,00	114.450,00	4.360.550,00
217	Dedi Setiadi/ Dedi Setiawan	Kios Penaraga Blok A - 26	1.323.000,00	295.000,00	1.618.000,00	991.500,00	117.200,00	1.108.700,00	509.300,00
218	Lupi Mutiarawati/ Dadu	Kios Penaraga Blok A - 27	1.323.000,00	3.815.500,00	5.138.500,00	0,00	4.200,00	4.200,00	5.134.300,00
219	Muhammad Ardiansyah	Kios Penaraga Blok A - 28	1.323.000,00	3.375.500,00	4.698.500,00	1.323.000,00	4.200,00	1.327.200,00	3.371.300,00
220	Mirwan	Kios Penaraga Blok A - 29	1.323.000,00	4.361.938,00	5.684.938,00	0,00	4.200,00	4.200,00	5.680.738,00
221	Fani Indrajaya	Kios Penaraga Blok A - 30	1.323.000,00	4.145.500,00	5.468.500,00	0,00	4.200,00	4.200,00	5.464.300,00
222	Dadi Wahyudin/Dedi Setiawan/	Kios Penaraga Blok A - 31	1.323.000,00	295.000,00	1.618.000,00	1.101.750,00	4.200,00	1.105.950,00	512.050,00
223	Teras BRI	Kios Penaraga Blok A - 32	1.323.000,00	3.262.500,00	4.585.500,00	0,00	4.200,00	4.200,00	4.581.300,00
JUMLAH PENARAGA BARU			42.336.000,00	83.555.963,00	125.891.963,00	17.067.500,00	1.142.400,00	18.209.900,00	107.682.063,00
JUMLAH TOTAL PASAR PENARAGA			42.336.000,00	317.976.814,00	360.312.814,00	17.067.500,00	1.263.675,00	18.331.175,00	341.981.639,00
PASAR RAYA AMAHAMI									
1	MARDIANA	Pasar Amahami LA 1	3.240.000,00	1.215.000,00	4.455.000,00	1.620.000,00	9.000,00	1.629.000,00	2.826.000,00
2	KURNIA FERAWATI	Pasar Amahami LA 2	3.240.000,00	3.375.000,00	6.615.000,00	1.350.000,00	9.000,00	1.359.000,00	5.256.000,00
3	ABDUL WALID J	Pasar Amahami LA 3	3.240.000,00	2.385.000,00	5.625.000,00	0,00	9.000,00	9.000,00	5.616.000,00
4	SEHON	Pasar Amahami LA 4	3.240.000,00	945.000,00	4.185.000,00	2.160.000,00	549.000,00	2.709.000,00	1.476.000,00
5	EMI BUDI UTAMI	Pasar Amahami LA 5	3.240.000,00	1.215.000,00	4.455.000,00	1.890.000,00	549.000,00	2.439.000,00	2.016.000,00
6	ASIKIN	Pasar Amahami LA 6	3.240.000,00	2.025.000,00	5.265.000,00	540.000,00	9.000,00	549.000,00	4.716.000,00
7	ZAITUN	Pasar Amahami LA 7	3.240.000,00	2.835.000,00	6.075.000,00	810.000,00	1.089.000,00	1.899.000,00	4.176.000,00
8	SYAFRUDIN KASIM	Pasar Amahami LA 8	3.240.000,00	4.725.000,00	7.965.000,00	5.310.000,00	9.000,00	5.319.000,00	2.646.000,00
9	SYAHBUDIN	Pasar Amahami LA 9	3.240.000,00	1.485.000,00	4.725.000,00	1.080.000,00	9.000,00	1.089.000,00	3.636.000,00
10	SUKARTINI/FAUZI	Pasar Amahami LA 10	3.240.000,00	945.000,00	4.185.000,00	2.160.000,00	9.000,00	2.169.000,00	2.016.000,00
11	IRWAN	Pasar Amahami LA 11	3.240.000,00	2.565.000,00	5.805.000,00	2.430.000,00	9.000,00	2.439.000,00	3.366.000,00

NO	WAJIB RETRIBUSI	LOKASI/BLOK	PENETAPAN		JUMLAH				PIUTANG
			SKRD 2022	SKRD 2021 (PIUTANG 2021)		REALISASI 2022	PEMBAYARAN PIUTANG 2022	JUMLAH TOTAL PENERIMAAN 2022	
12	HENDAR	Pasar Amahami LA 12	3.240.000,00	1.755.000,00	4.995.000,00	1.080.000,00	9.000,00	1.089.000,00	3.906.000,00
13	PURWATI/ANDRIAN	Pasar Amahami LA 13	3.240.000,00	(135.000,00)	3.105.000,00	2.700.000,00	9.000,00	2.709.000,00	396.000,00
14	MANSYUR	Pasar Amahami LA 14	3.240.000,00	1.215.000,00	4.455.000,00	1.890.000,00	9.000,00	1.899.000,00	2.556.000,00
15	FARIDAH	Pasar Amahami LA 15	3.240.000,00	5.248.500,00	8.488.500,00	1.260.000,00	7.500,00	1.267.500,00	7.221.000,00
JUMLAH BLOK LA 1-15			48.600.000	31.798.500	80.398.500	26.280.000	2.293.500	28.573.500	51.825.000
16	OESMAN EFENDI	Pasar Amahami LA 16	3.240.000,00	787.500,00	4.027.500,00	1.125.000,00	7.500,00	1.132.500,00	2.895.000,00
17	Zulkifli/Harisah	Pasar Amahami LA 17	3.240.000,00	3.037.500,00	6.277.500,00	2.025.000,00	7.500,00	2.032.500,00	4.245.000,00
18	NuridinM.said/Hairun	Pasar Amahami LA 18	3.240.000,00	4.387.500,00	7.627.500,00	1.800.000,00	7.500,00	1.807.500,00	5.820.000,00
19	SYARIFAH	Pasar Amahami LA 19	3.240.000,00	1.462.500,00	4.702.500,00	900.000,00	7.500,00	907.500,00	3.795.000,00
20	SALMA	Pasar Amahami LA 20	3.240.000,00	1.462.500,00	4.702.500,00	900.000,00	7.500,00	907.500,00	3.795.000,00
21	ASMAH	Pasar Amahami LA 21	3.240.000,00	1.192.500,00	4.432.500,00	2.160.000,00	637.500,00	2.797.500,00	1.635.000,00
22	KUSNADIN / RADEN RORO H	Pasar Amahami LA 22	3.240.000,00	2.812.500,00	6.052.500,00	0,00	7.500,00	7.500,00	6.045.000,00
23	SYARVIAH	Pasar Amahami LA 23	3.240.000,00	1.012.500,00	4.252.500,00	2.250.000,00	907.500,00	3.157.500,00	1.095.000,00
24	Desi atiani/sahar banin/tun wira	Pasar Amahami LA 24	3.240.000,00	1.237.500,00	4.477.500,00	2.250.000,00	7.500,00	2.257.500,00	2.220.000,00
25	BURHAN/NURHAYATI	Pasar Amahami LA 25	3.240.000,00	5.737.500,00	8.977.500,00	0,00	7.500,00	7.500,00	8.970.000,00
26	ASRYADIN	Pasar Amahami LA 26	3.240.000,00	4.567.500,00	7.807.500,00	1.125.000,00	7.500,00	1.132.500,00	6.675.000,00
27	SITI SIANG	Pasar Amahami LA 27	3.240.000,00	3.397.500,00	6.637.500,00	225.000,00	7.500,00	232.500,00	6.405.000,00
28	TAUFAN	Pasar Amahami LA 28	3.240.000,00	7.312.500,00	10.552.500,00	0,00	7.500,00	7.500,00	10.545.000,00
29	SYAFRUDDIN	Pasar Amahami LA 29	3.240.000,00	(967.500,00)	2.272.500,00	225.000,00	7.500,00	232.500,00	2.040.000,00
30	NURAINI	Pasar Amahami LA 30	3.240.000,00	4.162.500,00	7.402.500,00	0,00	7.500,00	7.500,00	7.395.000,00
31	RUDY SUKARDI	Pasar Amahami LA 31	3.240.000,00	6.187.500,00	9.427.500,00	1.350.000,00	7.500,00	1.357.500,00	8.070.000,00
32	SA,ANO	Pasar Amahami LA 32	3.240.000,00	3.262.500,00	6.502.500,00	225.000,00	7.500,00	232.500,00	6.270.000,00
33	AL JUFRI/FARIDAH/MUHAM	Pasar Amahami LA 33	3.240.000,00	7.312.500,00	10.552.500,00	450.000,00	7.500,00	457.500,00	10.095.000,00
34	FARIDAH/ERICK IRAWADI	Pasar Amahami LA 34	3.240.000,00	3.487.500,00	6.727.500,00	1.125.000,00	7.500,00	1.132.500,00	5.595.000,00
35	SALIAMIN /MUHARIM	Pasar Amahami LA 35	3.240.000,00	(112.500,00)	3.127.500,00	1.575.000,00	7.500,00	1.582.500,00	1.545.000,00
36	NURAYANI /FATIMA	Pasar Amahami LA 36	3.240.000,00	2.812.500,00	6.052.500,00	1.575.000,00	7.500,00	1.582.500,00	4.470.000,00
37	ZURIAH	Pasar Amahami LA 37	3.240.000,00	1.012.500,00	4.252.500,00	2.025.000,00	7.500,00	2.032.500,00	2.220.000,00
38	HALIMAH	Pasar Amahami LA 38	3.240.000,00	1.462.500,00	4.702.500,00	2.025.000,00	7.500,00	2.032.500,00	2.670.000,00
39	SARUJIN	Pasar Amahami LA 39	3.240.000,00	3.262.500,00	6.502.500,00	1.125.000,00	7.500,00	1.132.500,00	5.370.000,00
40	FATMAWATI	Pasar Amahami LA 40	3.240.000,00	2.362.500,00	5.602.500,00	450.000,00	7.500,00	457.500,00	5.145.000,00
41	RATNAH	Pasar Amahami LA 41	3.240.000,00	3.667.500,00	6.907.500,00	0,00	7.500,00	7.500,00	6.900.000,00
42	AHMADIN	Pasar Amahami LA 42	3.240.000,00	1.192.500,00	4.432.500,00	2.670.000,00	7.500,00	2.677.500,00	1.755.000,00
JUMLAH BLOK LA 16 - 42			87.480.000	77.512.500	164.992.500	29.580.000	1.732.500	31.312.500	133.680.000
43	HALIMAH SE	Pasar Amahami LA 43	3.240.000,00	1.755.000,00	4.995.000,00	1.350.000,00	9.000,00	1.359.000,00	3.636.000,00
44	SADARIA	Pasar Amahami LA 44	3.240.000,00	2.295.000,00	5.535.000,00	1.350.000,00	9.000,00	1.359.000,00	4.176.000,00
45	ABUBAKAR	Pasar Amahami LA 45	3.240.000,00	2.295.000,00	5.535.000,00	2.970.000,00	9.000,00	2.979.000,00	2.556.000,00
46	IKWAN KURNIAWAN /BAGU	Pasar Amahami LA 46	3.240.000,00	2.295.000,00	5.535.000,00	270.000,00	9.000,00	279.000,00	5.256.000,00
47	BAENE	Pasar Amahami LA 47	3.240.000,00	1.485.000,00	4.725.000,00	540.000,00	9.000,00	549.000,00	4.176.000,00
48	TRISNAWATI	Pasar Amahami LA 48	3.240.000,00	2.295.000,00	5.535.000,00	1.080.000,00	9.000,00	1.089.000,00	4.446.000,00
49	NURMAH	Pasar Amahami LA 49	3.240.000,00	5.760.000,00	9.000.000,00	0,00	9.000,00	9.000,00	8.991.000,00
50	YANTI INDAH SARI	Pasar Amahami LA 50	3.240.000,00	1.765.000,00	5.005.000,00	1.620.000,00	9.000,00	1.629.000,00	3.376.000,00
51	NURMALA	Pasar Amahami LA 51	3.240.000,00	1.602.500,00	4.842.500,00	1.890.000,00	9.000,00	1.899.000,00	2.943.500,00
52	UMAR USMAN	Pasar Amahami LA 52	3.240.000,00	135.000,00	3.375.000,00	3.660.000,00	9.000,00	3.669.000,00	(294.000,00)

NO	WAJIB RETRIBUSI	LOKASI/BLOK	PENETAPAN		JUMLAH				PIUTANG
			SKRD 2022	SKRD 2021 (PIUTANG 2021)		REALISASI 2022	PEMBAYARAN PIUTANG 2022	JUMLAH TOTAL PENERIMAAN 2022	
53	MUHTAR	Pasar Amahami LA 53	3.240.000,00	135.000,00	3.375.000,00	0,00	9.000,00	9.000,00	3.366.000,00
54	JULAIHA	Pasar Amahami LA 54	3.240.000,00	405.000,00	3.645.000,00	810.000,00	9.000,00	819.000,00	2.826.000,00
55	ST. ASNI	Pasar Amahami LA 55	3.240.000,00	(2.025.000,00)	1.215.000,00	2.430.000,00	9.000,00	2.439.000,00	(1.224.000,00)
56	MASITA	Pasar Amahami LA 56	3.240.000,00	2.565.000,00	5.805.000,00	3.240.000,00	9.000,00	3.249.000,00	2.556.000,00
JUMLAH BLOK LA 43 - 56			45.360.000	22.762.500	68.122.500	21.210.000	126.000	21.336.000	46.786.500
1	PT. BRL TBK	Pasar Amahami Blok DB 1	5.400.000,00	9.675.000,00	15.075.000,00	0,00	15.000,00	15.000,00	15.060.000,00
2	APPSI KOTA BIMA	Pasar Amahami Blok DB 2	5.400.000,00	19.125.000,00	24.525.000,00	3.150.000,00	15.000,00	3.165.000,00	21.360.000,00
3	KOP. PSR AMAHAMI/Wawan	Pasar Amahami Blok DB 3	5.400.000,00	5.625.000,00	11.025.000,00	900.000,00	465.000,00	1.365.000,00	9.660.000,00
4	BPR PESISIR AKBAR	Pasar Amahami Blok DB 4	5.400.000,00	4.725.000,00	10.125.000,00	450.000,00	15.000,00	465.000,00	9.660.000,00
5	K K P P S	Pasar Amahami Blok DB 5	5.400.000,00	10.125.000,00	15.525.000,00	1.740.000,00	3.165.000,00	4.905.000,00	10.620.000,00
6	ASTENE	Pasar Amahami Blok DB 6	5.400.000,00	2.025.000,00	7.425.000,00	4.500.000,00	15.000,00	4.515.000,00	2.910.000,00
7	SYAHRUL	Pasar Amahami Blok DB 7	5.400.000,00	1.125.000,00	6.525.000,00	2.700.000,00	15.000,00	2.715.000,00	3.810.000,00
8	AGUSSALIM	Pasar Amahami Blok DB 8	5.400.000,00	1.125.000,00	6.525.000,00	3.150.000,00	15.000,00	3.165.000,00	3.360.000,00
9	ANDI SOPIAN/M. NASIR	Pasar Amahami Blok DB 9	5.400.000,00	7.425.000,00	12.825.000,00	3.600.000,00	15.000,00	3.615.000,00	9.210.000,00
10	SITI SUMIATI	Pasar Amahami Blok DB 10	5.400.000,00	3.375.000,00	8.775.000,00	1.350.000,00	15.000,00	1.365.000,00	7.410.000,00
11	A. HARIS	Pasar Amahami Blok DB 11	5.400.000,00	1.575.000,00	6.975.000,00	1.350.000,00	15.000,00	1.365.000,00	5.610.000,00
12	SRI DADI	Pasar Amahami Blok DB 12	5.400.000,00	2.025.000,00	7.425.000,00	3.150.000,00	15.000,00	3.165.000,00	4.260.000,00
13	ISWANTO	Pasar Amahami Blok DB 13	5.400.000,00	3.375.000,00	8.775.000,00	3.600.000,00	2.715.000,00	6.315.000,00	2.460.000,00
14	ENDANG WAHYUNI	Pasar Amahami Blok DB 14	5.400.000,00	2.925.000,00	8.325.000,00	900.000,00	1.785.000,00	2.685.000,00	5.640.000,00
15	AISYAH	Pasar Amahami Blok DB 15	5.400.000,00	4.275.000,00	9.675.000,00	0,00	15.000,00	15.000,00	9.660.000,00
16	ISKANDAR	Pasar Amahami Blok DB 16	5.400.000,00	2.025.000,00	7.425.000,00	3.600.000,00	15.000,00	3.615.000,00	3.810.000,00
17	MUSTAKIM	Pasar Amahami Blok DB 17	5.400.000,00	2.925.000,00	8.325.000,00	2.700.000,00	15.000,00	2.715.000,00	5.610.000,00
18	M. TAYEB	Pasar Amahami Blok DB 18	5.400.000,00	2.025.000,00	7.425.000,00	2.925.000,00	15.000,00	2.940.000,00	4.485.000,00
19	SITI HAWA	Pasar Amahami Blok DB 19	5.400.000,00	4.365.000,00	9.765.000,00	900.000,00	15.000,00	915.000,00	8.850.000,00
20	SAIFULLAH	Pasar Amahami Blok DB 20	5.400.000,00	2.025.000,00	7.425.000,00	2.700.000,00	15.000,00	2.715.000,00	4.710.000,00
21	M. SALEH	Pasar Amahami Blok DB 21	5.400.000,00	2.475.000,00	7.875.000,00	3.150.000,00	15.000,00	3.165.000,00	4.710.000,00
22	ENDANG	Pasar Amahami Blok DB 22	5.400.000,00	5.625.000,00	11.025.000,00	900.000,00	15.000,00	915.000,00	10.110.000,00
23	PABRIK ES MINI	Pasar Amahami Blok DB 23	5.400.000,00	20.475.000,00	25.875.000,00	0,00	15.000,00	15.000,00	25.860.000,00
JUMLAH BLOK D 1 - 23			124.200.000	120.465.000	244.665.000	47.415.000	8.415.000	55.830.000	188.835.000
1	AMINAH	Pasar Amahami Blok TP 1	5.040.000,00	1.578.000,00	6.618.000,00	3.810.000,00	12.000,00	3.822.000,00	2.796.000,00
2	RAHMI	Pasar Amahami Blok TP 2	5.040.000,00	13.758.000,00	18.798.000,00	7.650.000,00	12.000,00	7.662.000,00	11.136.000,00
3	ELITA NOVI ARTIS	Pasar Amahami Blok TP 3	5.040.000,00	12.078.000,00	17.118.000,00	420.000,00	12.000,00	432.000,00	16.686.000,00
4	INDAH UTARI/ RAMADHANI	Pasar Amahami Blok TP 4	5.040.000,00	12.498.000,00	17.538.000,00	3.360.000,00	12.000,00	3.372.000,00	14.166.000,00
5	MUH. FADHILLAH	Pasar Amahami Blok TP 5	5.040.000,00	14.178.000,00	19.218.000,00	0,00	12.000,00	12.000,00	19.206.000,00
6	FAISAL	Pasar Amahami Blok TP 6	5.040.000,00	3.258.000,00	8.298.000,00	1.260.000,00	12.000,00	1.272.000,00	7.026.000,00
7	NURHAIDAH	Pasar Amahami Blok TP 7	5.040.000,00	3.258.000,00	8.298.000,00	2.520.000,00	12.000,00	2.532.000,00	5.766.000,00
8	SUHADA	Pasar Amahami Blok TP 8	5.040.000,00	7.458.000,00	12.498.000,00	2.520.000,00	12.000,00	2.532.000,00	9.966.000,00
9	ST. ROHANA	Pasar Amahami Blok TP 9	5.040.000,00	5.778.000,00	10.818.000,00	2.940.000,00	12.000,00	2.952.000,00	7.866.000,00
10	GAMARIAH/NIKMAH	Pasar Amahami Blok TP 10	5.040.000,00	15.858.000,00	20.898.000,00	3.780.000,00	12.000,00	3.792.000,00	17.106.000,00
11	SUMARNI	Pasar Amahami Blok TP 11	5.040.000,00	7.458.000,00	12.498.000,00	1.680.000,00	12.000,00	1.692.000,00	10.806.000,00
12	NUR AISYAH	Pasar Amahami Blok TP 12	5.040.000,00	2.418.000,00	7.458.000,00	2.100.000,00	12.000,00	2.112.000,00	5.346.000,00
13	SYAFRIZAL	Pasar Amahami Blok TP 13	5.040.000,00	8.298.000,00	13.338.000,00	0,00	12.000,00	12.000,00	13.326.000,00
14	ERMIYATI	Pasar Amahami Blok TP 14	5.040.000,00	1.578.000,00	6.618.000,00	1.260.000,00	12.000,00	1.272.000,00	5.346.000,00

NO	WAJIB RETRIBUSI	LOKASI/BLOK	PENETAPAN		JUMLAH				PIUTANG
			SKRD 2022	SKRD 2021 (PIUTANG 2021)		REALISASI 2022	PEMBAYARAN PIUTANG 2022	JUMLAH TOTAL PENERIMAAN 2022	
15	EMA NABILLAH	Pasar Amahami Blok TP 15	5.040.000,00	14.148.000,00	19.188.000,00	1.260.000,00	12.000,00	1.272.000,00	17.916.000,00
16	NURHAIDAH	Pasar Amahami Blok TP 16	5.040.000,00	2.838.000,00	7.878.000,00	0,00	12.000,00	12.000,00	7.866.000,00
17	SUHARMAN	Pasar Amahami Blok TP 17	5.040.000,00	3.258.000,00	8.298.000,00	840.000,00	12.000,00	852.000,00	7.446.000,00
18	KALTUM/ABDUL HAFID	Pasar Amahami Blok TP 18	5.040.000,00	9.558.000,00	14.598.000,00	1.260.000,00	12.000,00	1.272.000,00	13.326.000,00
19	KAHARUDDIN/MEI DIFITRI	Pasar Amahami Blok TP 19	5.040.000,00	16.698.000,00	21.738.000,00	2.100.000,00	12.000,00	2.112.000,00	19.626.000,00
20	DEWI CORVIO	Pasar Amahami Blok TP 20	5.040.000,00	9.948.000,00	14.988.000,00	0,00	12.000,00	12.000,00	14.976.000,00
21	ERWINA/MARWIAH	Pasar Amahami Blok TP 21	5.040.000,00	12.498.000,00	17.538.000,00	3.780.000,00	12.000,00	3.792.000,00	13.746.000,00
22	RAMLAH/INDAH PRATIWI J.	Pasar Amahami Blok TP 22	5.040.000,00	17.118.000,00	22.158.000,00	0,00	12.000,00	12.000,00	22.146.000,00
23	SITI MARBAH	Pasar Amahami Blok TP 23	5.040.000,00	5.778.000,00	10.818.000,00	1.680.000,00	12.000,00	1.692.000,00	9.126.000,00
24	ANDRIANI	Pasar Amahami Blok TP 24	5.040.000,00	12.918.000,00	17.958.000,00	840.000,00	12.000,00	852.000,00	17.106.000,00
25	ABDURRAHMAN	Pasar Amahami Blok TP 25	5.040.000,00	17.538.000,00	22.578.000,00	0,00	12.000,00	12.000,00	22.566.000,00
JUMLAH BLOK TP 1 - 25			126.000.000,00	231.750.000,00	357.750.000,00	45.060.000,00	300.000,00	45.360.000,00	312.390.000,00
26	ROSNAH	Pasar Amahami Blok TP 26	5.040.000,00	17.118.000,00	22.158.000,00	420.000,00	12.000,00	432.000,00	21.726.000,00
27	YaNI INDAH SARI/NURNNIN	Pasar Amahami Blok TP 27	5.040.000,00	8.298.000,00	13.338.000,00	2.940.000,00	12.000,00	2.952.000,00	10.386.000,00
28	RUKMANA/SRI BIMA WATI	Pasar Amahami Blok TP 28	5.040.000,00	17.118.000,00	22.158.000,00	1.260.000,00	12.000,00	1.272.000,00	20.886.000,00
29	SRI RAHMAWATI	Pasar Amahami Blok TP 29	5.040.000,00	7.458.000,00	12.498.000,00	840.000,00	12.000,00	852.000,00	11.646.000,00
30	RAMLAH	Pasar Amahami Blok TP 30	5.040.000,00	11.658.000,00	16.698.000,00	1.800.000,00	12.000,00	1.812.000,00	14.886.000,00
31	FUJIYATI	Pasar Amahami Blok TP 31	5.040.000,00	15.018.000,00	20.058.000,00	0,00	12.000,00	12.000,00	20.046.000,00
32	RATNA	Pasar Amahami Blok TP 32	5.040.000,00	15.828.000,00	20.868.000,00	0,00	12.000,00	12.000,00	20.856.000,00
33	EFENDI	Pasar Amahami Blok TP 33	5.040.000,00	7.038.000,00	12.078.000,00	2.520.000,00	12.000,00	2.532.000,00	9.546.000,00
34	ASMAWATI	Pasar Amahami Blok TP 34	5.040.000,00	15.438.000,00	20.478.000,00	0,00	12.000,00	12.000,00	20.466.000,00
35	AMINAH	Pasar Amahami Blok TP 35	5.040.000,00	14.598.000,00	19.638.000,00	1.260.000,00	12.000,00	1.272.000,00	18.366.000,00
36	ROSDIANA	Pasar Amahami Blok TP 36	5.040.000,00	9.138.000,00	14.178.000,00	1.125.000,00	12.000,00	1.137.000,00	13.041.000,00
37	RISMA MORI	Pasar Amahami Blok TP 37	5.040.000,00	13.338.000,00	18.378.000,00	2.520.000,00	12.000,00	2.532.000,00	15.846.000,00
38	NURBAISAH	Pasar Amahami Blok TP 38	5.040.000,00	15.438.000,00	20.478.000,00	645.000,00	12.000,00	657.000,00	19.821.000,00
39	HADIJAH	Pasar Amahami Blok TP 39	5.040.000,00	2.838.000,00	7.878.000,00	2.520.000,00	12.000,00	2.532.000,00	5.346.000,00
40	SAHRUDIN	Pasar Amahami Blok TP 40	5.040.000,00	6.393.000,00	11.433.000,00	1.260.000,00	12.000,00	1.272.000,00	10.161.000,00
41	ANWAR	Pasar Amahami Blok TP 41	5.040.000,00	14.178.000,00	19.218.000,00	1.800.000,00	12.000,00	1.812.000,00	17.406.000,00
42	NURBIATI/KULTUM	Pasar Amahami Blok TP 42	5.040.000,00	5.358.000,00	10.398.000,00	3.780.000,00	12.000,00	3.792.000,00	6.606.000,00
43	ZAINAL ARIFIN	Pasar Amahami Blok TP 43	5.040.000,00	4.518.000,00	9.558.000,00	420.000,00	12.000,00	432.000,00	9.126.000,00
44	MA,ANI	Pasar Amahami Blok TP 44	5.040.000,00	3.678.000,00	8.718.000,00	0,00	12.000,00	12.000,00	8.706.000,00
45	BASTE	Pasar Amahami Blok TP 45	5.040.000,00	11.978.000,00	17.018.000,00	1.680.000,00	12.000,00	1.692.000,00	15.326.000,00
JUMLAH BLOK TP 26 - 45			100.800.000,00	216.425.000,00	317.225.000,00	26.790.000,00	240.000,00	27.030.000,00	290.195.000,00
46	SRI RAMHADHAN	Pasar Amahami Blok TP 46	5.040.000,00	12.498.000,00	17.538.000,00	840.000,00	12.000,00	852.000,00	16.686.000,00
47	MUHLIS	Pasar Amahami Blok TP 47	5.040.000,00	1.578.000,00	6.618.000,00	3.360.000,00	12.000,00	3.372.000,00	3.246.000,00
48	ASMAH	Pasar Amahami Blok TP 48	5.040.000,00	12.918.000,00	17.958.000,00	1.680.000,00	12.000,00	1.692.000,00	16.266.000,00
49	KALISOM	Pasar Amahami Blok TP 49	5.040.000,00	12.498.000,00	17.538.000,00	4.200.000,00	12.000,00	4.212.000,00	13.326.000,00
50	SRI YANTI	Pasar Amahami Blok TP 50	5.040.000,00	(62.000,00)	4.978.000,00	1.965.000,00	12.000,00	1.977.000,00	3.001.000,00
51	MISNAH	Pasar Amahami Blok TP 51	5.040.000,00	16.278.000,00	21.318.000,00	2.520.000,00	12.000,00	2.532.000,00	18.786.000,00
52	AGUSUR	Pasar Amahami Blok TP 52	5.040.000,00	3.678.000,00	8.718.000,00	1.680.000,00	12.000,00	1.692.000,00	7.026.000,00
53	FITRIA	Pasar Amahami Blok TP 53	5.040.000,00	14.598.000,00	19.638.000,00	0,00	12.000,00	12.000,00	19.626.000,00
54	KOMALASARI	Pasar Amahami Blok TP 54	5.040.000,00	1.578.000,00	6.618.000,00	2.520.000,00	12.000,00	2.532.000,00	4.086.000,00

NO	WAJIB RETRIBUSI	LOKASI/BLOK	PENETAPAN		JUMLAH				PIUTANG
			SKRD 2022	SKRD 2021 (PIUTANG 2021)		REALISASI 2022	PEMBAYARAN PIUTANG 2022	JUMLAH TOTAL PENERIMAAN 2022	
55	FARIDAH	Pasar Amahami Blok TP 55	5.040.000,00	14.178.000,00	19.218.000,00	0,00	12.000,00	12.000,00	19.206.000,00
56	ROSTINAH	Pasar Amahami Blok TP 56	5.040.000,00	15.438.000,00	20.478.000,00	1.680.000,00	12.000,00	1.692.000,00	18.786.000,00
JUMLAH BLOK TP 46 - 56			55.440.000	105.178.000	160.618.000	20.445.000	132.000	20.577.000	140.041.000
1	DISTRIBUTOR PSR	Pasar Amahami Blok FC 1	3.240.000,00	3.487.500,00	6.727.500,00	0,00	7.500,00	7.500,00	6.720.000,00
2	SAKIMAN	Pasar Amahami Blok FC 2	3.240.000,00	3.262.500,00	6.502.500,00	1.800.000,00	7.500,00	1.807.500,00	4.695.000,00
3	RAHMA NINGSIH	Pasar Amahami Blok FC 3	3.240.000,00	1.012.500,00	4.252.500,00	2.700.000,00	7.500,00	2.707.500,00	1.545.000,00
4	SAHRUDIN	Pasar Amahami Blok FC 4	3.240.000,00	1.912.500,00	5.152.500,00	2.025.000,00	7.500,00	2.032.500,00	3.120.000,00
5	SURYANI	Pasar Amahami Blok FC 5	3.240.000,00	4.612.500,00	7.852.500,00	0,00	7.500,00	7.500,00	7.845.000,00
6	MULYADI MAJARI	Pasar Amahami Blok FC 6	3.240.000,00	2.362.500,00	5.602.500,00	900.000,00	7.500,00	907.500,00	4.695.000,00
7	SUMANTIAR	Pasar Amahami Blok FC 7	3.240.000,00	5.962.500,00	9.202.500,00	0,00	7.500,00	7.500,00	9.195.000,00
8	SUMARNO	Pasar Amahami Blok FC 8	3.240.000,00	4.162.500,00	7.402.500,00	2.025.000,00	7.500,00	2.032.500,00	5.370.000,00
9	KARMAN	Pasar Amahami Blok FC 9	3.240.000,00	1.687.500,00	4.927.500,00	0,00	7.500,00	7.500,00	4.920.000,00
10	AMELIA	Pasar Amahami Blok FC 10	3.240.000,00	9.337.500,00	12.577.500,00	0,00	7.500,00	7.500,00	12.570.000,00
11	RIDWAN	Pasar Amahami Blok FC 11	3.240.000,00	4.387.500,00	7.627.500,00	675.000,00	7.500,00	682.500,00	6.945.000,00
12	M. KUASA/SUDARMI	Pasar Amahami Blok FC 12	3.240.000,00	5.512.500,00	8.752.500,00	225.000,00	7.500,00	232.500,00	8.520.000,00
13	NURYAENI	Pasar Amahami Blok FC 13	3.240.000,00	2.362.500,00	5.602.500,00	450.000,00	7.500,00	457.500,00	5.145.000,00
14	RINI MULYATI	Pasar Amahami Blok FC 14	3.240.000,00	8.662.500,00	11.902.500,00	900.000,00	7.500,00	907.500,00	10.995.000,00
15	LAILATUL QOMARIA	Pasar Amahami Blok FC 15	3.240.000,00	2.542.500,00	5.782.500,00	2.205.000,00	7.500,00	2.212.500,00	3.570.000,00
16	WILDAN RAMADHAN	Pasar Amahami Blok FC 16	3.240.000,00	3.937.500,00	7.177.500,00	0,00	7.500,00	7.500,00	7.170.000,00
JUMLAH BLOK FC 1 - 16			51.840.000	65.205.000	117.045.000	13.905.000	120.000	14.025.000	103.020.000
1	ST. HAWA	Pasar Amahami RB 1	3.240.000,00	3.558.000,00	6.798.000,00	900.000,00	7.500,00	907.500,00	5.890.500,00
2	ABUBAKAR	Pasar Amahami RB 2	3.240.000,00	3.108.000,00	6.348.000,00	450.000,00	7.500,00	457.500,00	5.890.500,00
3	WAHIDAH	Pasar Amahami RB 3	3.240.000,00	3.783.000,00	7.023.000,00	675.000,00	7.500,00	682.500,00	6.340.500,00
4	NUR AFNI	Pasar Amahami RB 4	3.240.000,00	3.333.000,00	6.573.000,00	450.000,00	7.500,00	457.500,00	6.115.500,00
5	RAMLAH	Pasar Amahami RB 5	3.240.000,00	3.108.000,00	6.348.000,00	225.000,00	7.500,00	232.500,00	6.115.500,00
6	TAUFIKKURAHMAN	Pasar Amahami RB 6	3.240.000,00	3.333.000,00	6.573.000,00	450.000,00	7.500,00	457.500,00	6.115.500,00
7	TARINAH	Pasar Amahami RB 7	3.240.000,00	3.558.000,00	6.798.000,00	900.000,00	7.500,00	907.500,00	5.890.500,00
8	MISNAH	Pasar Amahami RB 8	3.240.000,00	2.658.000,00	5.898.000,00	1.995.000,00	7.500,00	2.002.500,00	3.895.500,00
9	MISNAH	Pasar Amahami RB 9	3.240.000,00	3.108.000,00	6.348.000,00	900.000,00	7.500,00	907.500,00	5.440.500,00
10	RAMLAH	Pasar Amahami RB 10	3.240.000,00	2.208.000,00	5.448.000,00	450.000,00	7.500,00	457.500,00	4.990.500,00
11	HARTATIH	Pasar Amahami RB 11	3.240.000,00	3.558.000,00	6.798.000,00	1.575.000,00	7.500,00	1.582.500,00	5.215.500,00
12	RAHMAWATI	Pasar Amahami RB 12	3.240.000,00	4.008.000,00	7.248.000,00	450.000,00	7.500,00	457.500,00	6.790.500,00
13	FATMAH	Pasar Amahami RB 13	3.240.000,00	3.333.000,00	6.573.000,00	450.000,00	7.500,00	457.500,00	6.115.500,00
14	MAELANI	Pasar Amahami RB 14	3.240.000,00	4.683.000,00	7.923.000,00	0,00	7.500,00	7.500,00	7.915.500,00
15	HAFAH	Pasar Amahami RB 15	3.240.000,00	3.558.000,00	6.798.000,00	0,00	7.500,00	7.500,00	6.790.500,00
16	SUHADAH	Pasar Amahami RB 16	3.240.000,00	3.333.000,00	6.573.000,00	0,00	7.500,00	7.500,00	6.565.500,00
17	RAJIMAN	Pasar Amahami RB 17	3.240.000,00	4.908.000,00	8.148.000,00	1.125.000,00	7.500,00	1.132.500,00	7.015.500,00
18	AGUS SETIAWAN	Pasar Amahami RB 18	3.240.000,00	2.433.000,00	5.673.000,00	1.350.000,00	7.500,00	1.357.500,00	4.315.500,00
19	KALISOM	Pasar Amahami RB 19	3.240.000,00	3.558.000,00	6.798.000,00	675.000,00	7.500,00	682.500,00	6.115.500,00
20	HJ. MADINAH	Pasar Amahami RB 20	3.240.000,00	2.658.000,00	5.898.000,00	2.475.000,00	7.500,00	2.482.500,00	3.415.500,00
21	NURAINI	Pasar Amahami RB 21	3.240.000,00	4.008.000,00	7.248.000,00	450.000,00	7.500,00	457.500,00	6.790.500,00
22	HAIRUNNAS	Pasar Amahami RB 22	3.240.000,00	3.108.000,00	6.348.000,00	675.000,00	7.500,00	682.500,00	5.665.500,00
23	ROSDIANA	Pasar Amahami RB 23	3.240.000,00	3.558.000,00	6.798.000,00	1.350.000,00	7.500,00	1.357.500,00	5.440.500,00

NO	WAJIB RETRIBUSI	LOKASI/BLOK	PENETAPAN		JUMLAH				PIUTANG
			SKRD 2022	SKRD 2021 (PIUTANG 2021)		REALISASI 2022	PEMBAYARAN PIUTANG 2022	JUMLAH TOTAL PENERIMAAN 2022	
24	KHAIRUL	Pasar Amahami RB 24	3.240.000,00	3.558.000,00	6.798.000,00	900.000,00	7.500,00	907.500,00	5.890.500,00
25	NURMIRAH	Pasar Amahami RB 25	3.240.000,00	3.783.000,00	7.023.000,00	675.000,00	7.500,00	682.500,00	6.340.500,00
26	ABDUL FATAH	Pasar Amahami RB 26	3.240.000,00	3.558.000,00	6.798.000,00	2.025.000,00	7.500,00	2.032.500,00	4.765.500,00
27	ANNISYAH	Pasar Amahami RB 27	3.240.000,00	2.658.000,00	5.898.000,00	2.025.000,00	7.500,00	2.032.500,00	3.865.500,00
28	SANDORA	Pasar Amahami RB 28	3.240.000,00	2.433.000,00	5.673.000,00	2.025.000,00	7.500,00	2.032.500,00	3.640.500,00
29	NAJIRIN / ERMAN	Pasar Amahami RB 29	3.240.000,00	2.208.000,00	5.448.000,00	675.000,00	7.500,00	682.500,00	4.765.500,00
30	NURFAIDAH	Pasar Amahami RB 30	3.240.000,00	4.233.000,00	7.473.000,00	0,00	7.500,00	7.500,00	7.465.500,00
31	AHMAD	Pasar Amahami RB 31	3.240.000,00	2.883.000,00	6.123.000,00	1.125.000,00	7.500,00	1.132.500,00	4.990.500,00
32	ALFIAN	Pasar Amahami RB 32	3.240.000,00	2.658.000,00	5.898.000,00	1.350.000,00	7.500,00	1.357.500,00	4.540.500,00
33	ZAINAL ARIFIN	Pasar Amahami RB 33	3.240.000,00	4.458.000,00	7.698.000,00	450.000,00	7.500,00	457.500,00	7.240.500,00
34	ENE ROSMENI	Pasar Amahami RB 34	3.240.000,00	3.783.000,00	7.023.000,00	675.000,00	7.500,00	682.500,00	6.340.500,00
35	MUHAMMAD SALEH	Pasar Amahami RB 35	3.240.000,00	2.883.000,00	6.123.000,00	1.350.000,00	7.500,00	1.357.500,00	4.765.500,00
36	BEDU	Pasar Amahami RB 36	3.240.000,00	3.558.000,00	6.798.000,00	1.125.000,00	7.500,00	1.132.500,00	5.665.500,00
JUMLAH BLOK RB 1 - 36			116.640.000	121.113.000	237.753.000	32.370.000	270.000	32.640.000	205.113.000
1	0	Pasar Amahami KD 1	3.240.000,00	5.760.000,00	9.000.000,00	0,00	9.000,00	9.000,00	8.991.000,00
2	Saliamin	Pasar Amahami KD 2	3.240.000,00	5.760.000,00	9.000.000,00	0,00	9.000,00	9.000,00	8.991.000,00
3	M. Saleh	Pasar Amahami KD 3	3.240.000,00	5.220.000,00	8.460.000,00	540.000,00	9.000,00	549.000,00	7.911.000,00
4	0	Pasar Amahami KD 4	3.240.000,00	5.490.000,00	8.730.000,00	0,00	9.000,00	9.000,00	8.721.000,00
5	Nova Setiawan	Pasar Amahami KD 5	3.240.000,00	4.140.000,00	7.380.000,00	3.564.000,00	9.000,00	3.573.000,00	3.807.000,00
6	Wahyudin	Pasar Amahami KD 6	3.240.000,00	4.680.000,00	7.920.000,00	0,00	9.000,00	9.000,00	7.911.000,00
7	Sri Nurlaila	Pasar Amahami KD 7	3.240.000,00	3.600.000,00	6.840.000,00	270.000,00	9.000,00	279.000,00	6.561.000,00
8	Fatimah	Pasar Amahami KD 8	3.240.000,00	3.600.000,00	6.840.000,00	270.000,00	9.000,00	279.000,00	6.561.000,00
9	Misnah	Pasar Amahami KD 9	3.240.000,00	5.535.000,00	8.775.000,00	270.000,00	9.000,00	279.000,00	8.496.000,00
10	Yayu Suseno	Pasar Amahami KD 10	3.240.000,00	5.490.000,00	8.730.000,00	0,00	9.000,00	9.000,00	8.721.000,00
11	FATIMAH	Pasar Amahami KD 11	3.240.000,00	5.490.000,00	8.730.000,00	0,00	9.000,00	9.000,00	8.721.000,00
12	Suharni	Pasar Amahami KD 12	3.240.000,00	3.870.000,00	7.110.000,00	0,00	9.000,00	9.000,00	7.101.000,00
13	Kalisom	Pasar Amahami KD 13	3.240.000,00	4.680.000,00	7.920.000,00	2.850.000,00	9.000,00	2.859.000,00	5.061.000,00
14	Aminah	Pasar Amahami KD 14	3.240.000,00	5.220.000,00	8.460.000,00	810.000,00	9.000,00	819.000,00	7.641.000,00
15	Sirajudin	Pasar Amahami KD 15	3.240.000,00	3.330.000,00	6.570.000,00	540.000,00	9.000,00	549.000,00	6.021.000,00
16	Jumratun Wahidah	Pasar Amahami KD 16	3.240.000,00	3.870.000,00	7.110.000,00	810.000,00	9.000,00	819.000,00	6.291.000,00
17	Junari	Pasar Amahami KD 17	3.240.000,00	3.600.000,00	6.840.000,00	270.000,00	9.000,00	279.000,00	6.561.000,00
18	Ratna Sari	Pasar Amahami KD 18	3.240.000,00	3.375.000,00	6.615.000,00	1.080.000,00	9.000,00	1.089.000,00	5.526.000,00
19	Wahyuni	Pasar Amahami KD 19	3.240.000,00	3.870.000,00	7.110.000,00	1.080.000,00	9.000,00	1.089.000,00	6.021.000,00
20	Nani Susanti	Pasar Amahami KD 20	3.240.000,00	4.140.000,00	7.380.000,00	1.080.000,00	9.000,00	1.089.000,00	6.291.000,00
21	Yuliani	Pasar Amahami KD 21	3.240.000,00	4.680.000,00	7.920.000,00	1.080.000,00	9.000,00	1.089.000,00	6.831.000,00
22	Kasman	Pasar Amahami KD 22	3.240.000,00	5.760.000,00	9.000.000,00	540.000,00	9.000,00	549.000,00	8.451.000,00
JUMLAH BLOK KD 1 - 22			71.280.000	101.160.000	172.440.000	15.054.000	198.000	15.252.000	157.188.000
JUMLAH PASAR AMA HAMI			827.640.000	1.093.369.500	1.921.009.500	278.109.000	13.827.000	291.936.000	1.629.073.500
PASAR PARUGA									
1	M. KOMAR	Pasar Paruga G 1	2.808.000,00	1.667.300,00	4.475.300,00	2.106.000,00	7.800,00	2.113.800,00	2.361.500,00
2	ROSIDAH	Pasar Paruga G 2	2.808.000,00	1.429.800,00	4.237.800,00	0,00	7.800,00	7.800,00	4.230.000,00
3	SARASWATI	Pasar Paruga G 3	2.808.000,00	1.667.800,00	4.475.800,00	0,00	7.800,00	7.800,00	4.468.000,00
4	NUR LAILA	Pasar Paruga G 4	2.808.000,00	1.429.800,00	4.237.800,00	0,00	7.800,00	7.800,00	4.230.000,00

NO	WAJIB RETRIBUSI	LOKASI/BLOK	PENETAPAN		JUMLAH				PIUTANG
			SKRD 2022	SKRD 2021 (PIUTANG 2021)		REALISASI 2022	PEMBAYARAN PIUTANG 2022	JUMLAH TOTAL PENERIMAAN 2022	
5	JUMADI	Pasar Paruga G 5	2.808.000,00	1.904.800,00	4.712.800,00	2.808.000,00	7.800,00	2.815.800,00	1.897.000,00
6	RATNA	Pasar Paruga G 6	2.808.000,00	954.800,00	3.762.800,00	2.047.500,00	7.800,00	2.055.300,00	1.707.500,00
7	SRI KOMALASARI	Pasar Paruga G 7	2.808.000,00	5.300,00	2.813.300,00	0,00	7.800,00	7.800,00	2.805.500,00
8	NURUL FITRIANA	Pasar Paruga G 8	2.808.000,00	2.379.800,00	5.187.800,00	0,00	245.300,00	245.300,00	4.942.500,00
9	A'AN ANDRIANINGSIH	Pasar Paruga G 9	2.808.000,00	717.300,00	3.525.300,00	2.340.000,00	7.800,00	2.347.800,00	1.177.500,00
10	ASIAH	Pasar Paruga G 10	2.808.000,00	717.300,00	3.525.300,00	0,00	7.800,00	7.800,00	3.517.500,00
11	NUR TAUHID	Pasar Paruga G 11	2.808.000,00	1.192.300,00	4.000.300,00	4.914.000,00	7.800,00	4.921.800,00	(921.500,00)
12	HURUL AINI	Pasar Paruga G 12	2.808.000,00	717.300,00	3.525.300,00	0,00	720.300,00	720.300,00	2.805.000,00
13	NURAINI	Pasar Paruga G 13	2.808.000,00	1.131.800,00	3.939.800,00	2.340.000,00	7.800,00	2.347.800,00	1.592.000,00
14	BUNYAMIN	Pasar Paruga G 14	2.808.000,00	1.429.800,00	4.237.800,00	1.404.000,00	7.800,00	1.411.800,00	2.826.000,00
15	A.MAJID	Pasar Paruga G 15	2.808.000,00	242.300,00	3.050.300,00	1.404.000,00	7.800,00	1.411.800,00	1.638.500,00
16	LALU MUH SALEH	Pasar Paruga G 16	2.808.000,00	717.300,00	3.525.300,00	1.638.000,00	720.300,00	2.358.300,00	1.167.000,00
17	MARIATI	Pasar Paruga G 17	2.808.000,00	954.800,00	3.762.800,00	1.404.000,00	957.800,00	2.361.800,00	1.401.000,00
18	ERWANSYAH	Pasar Paruga G 18	2.808.000,00	1.192.300,00	4.000.300,00	0,00	7.800,00	7.800,00	3.992.500,00
19	SRI YANTI	Pasar Paruga G 19	2.808.000,00	1.131.800,00	3.939.800,00	0,00	1.134.800,00	1.134.800,00	2.805.000,00
20	ERLINA ERAWATI	Pasar Paruga G 20	2.808.000,00	954.800,00	3.762.800,00	0,00	7.800,00	7.800,00	3.755.000,00
21	ROSDIANA	Pasar Paruga G 21	2.808.000,00	1.904.800,00	4.712.800,00	0,00	245.300,00	245.300,00	4.467.500,00
22	SITI HAWA	Pasar Paruga G 22	2.808.000,00	2.142.300,00	4.950.300,00	0,00	7.800,00	7.800,00	4.942.500,00
23	DAMRA	Pasar Paruga G 23	2.808.000,00	1.904.800,00	4.712.800,00	0,00	7.800,00	7.800,00	4.705.000,00
24	NINING	Pasar Paruga G 24	2.808.000,00	4.800,00	2.812.800,00	2.808.000,00	7.800,00	2.815.800,00	(3.000,00)
JUMLAH BLOK G 1 - 24			67.392.000	28.495.200	95.887.200	25.213.500	4.164.200	29.377.700	66.509.500
1	Kultum	Pasar Paruga PS 1	2.808.000	0,00	2.808.000	1.404.000,00	0,00	1.404.000,00	1.404.000,00
2	Timo	Pasar Paruga PS 2	2.808.000	0,00	2.808.000	0,00	0,00	0,00	2.808.000,00
3	Ervina	Pasar Paruga PS 3	2.808.000	0,00	2.808.000	0,00	0,00	0,00	2.808.000,00
4	Asmah	Pasar Paruga PS 4	2.808.000	0,00	2.808.000	0,00	0,00	0,00	2.808.000,00
5	Muhamad Masni	Pasar Paruga PS 5	2.808.000	0,00	2.808.000	0,00	0,00	0,00	2.808.000,00
6	Sri Yanti	Pasar Paruga PS 6	2.808.000	0,00	2.808.000	0,00	0,00	0,00	2.808.000,00
7	Sumiati	Pasar Paruga PS 7	2.808.000	0,00	2.808.000	0,00	0,00	0,00	2.808.000,00
8	Asmah	Pasar Paruga PS 8	2.808.000	0,00	2.808.000	1.404.000,00	0,00	1.404.000,00	1.404.000,00
9	Rustina	Pasar Paruga PS 9	2.808.000	0,00	2.808.000	0,00	0,00	0,00	2.808.000,00
10		Pasar Paruga PS 10	2.808.000	0,00	2.808.000	0,00	0,00	0,00	2.808.000,00
11	Hafsah	Pasar Paruga PS 11	2.808.000	0,00	2.808.000	0,00	0,00	0,00	2.808.000,00
12	Dewi Corvios	Pasar Paruga PS 12	2.808.000	0,00	2.808.000	0,00	0,00	0,00	2.808.000,00
13	Amir Candra	Pasar Paruga PS 13	2.808.000	0,00	2.808.000	0,00	0,00	0,00	2.808.000,00
14	Asmah	Pasar Paruga PS 14	2.808.000	0,00	2.808.000	0,00	0,00	0,00	2.808.000,00
15		Pasar Paruga PS 15	2.808.000	0,00	2.808.000	0,00	0,00	0,00	2.808.000,00
16	Sri Hartati	Pasar Paruga PS 16	2.808.000	0,00	2.808.000	0,00	0,00	0,00	2.808.000,00
17	Nuriah	Pasar Paruga PS 17	2.808.000	0,00	2.808.000	0,00	0,00	0,00	2.808.000,00
18	Yanuarti	Pasar Paruga PS 18	2.808.000	0,00	2.808.000	0,00	0,00	0,00	2.808.000,00
19	Denis	Pasar Paruga PS 19	2.808.000	0,00	2.808.000	2.808.000,00	0,00	2.808.000,00	0,00
20	Ely Lisbiati	Pasar Paruga PS 20	2.808.000	0,00	2.808.000	0,00	0,00	0,00	2.808.000,00
21	Fifin Yuliana	Pasar Paruga PS 21	2.808.000	0,00	2.808.000	0,00	0,00	0,00	2.808.000,00
22		Pasar Paruga PS 22	2.808.000	0,00	2.808.000	1.404.000,00	0,00	1.404.000,00	1.404.000,00

NO	WAJIB RETRIBUSI	LOKASI/BLOK	PENETAPAN		JUMLAH				PIUTANG
			SKRD 2022	SKRD 2021 (PIUTANG 2021)		REALISASI 2022	PEMBAYARAN PIUTANG 2022	JUMLAH TOTAL PENERIMAAN 2022	
23	Vivi Liana	Pasar Paruga PS 23	2.808.000	0,00	2.808.000	0,00	0,00	0,00	2.808.000,00
24	Siti Rahmah	Pasar Paruga PS 24	2.808.000	0,00	2.808.000	0,00	0,00	0,00	2.808.000,00
25	Turaya	Pasar Paruga PS 25	2.808.000	0,00	2.808.000	0,00	0,00	0,00	2.808.000,00
26		Pasar Paruga PS 26	2.808.000	0,00	2.808.000	0,00	0,00	0,00	2.808.000,00
JUMLAH BLOK PS 1 - 26			73.008.000	-	73.008.000	7.020.000	-	7.020.000	65.988.000
JUMLAH PASAR PARUGA			140.400.000	28.495.200	168.895.200	32.233.500	4.164.200	36.397.700	132.497.500
JUMLAH TOTAL			1.402.808.040	2.570.376.209	3.973.184.249	414.993.000	37.407.314	452.400.314	3.520.783.935



REKAPITULASI DAFTAR PIUTANG RETRIBUSI KENDARAAN DINAS 2010-2015

SKPD : BAGIAN UMUM DAN PERLENGKAPAN SEKOT BIMA

Tahun 2022

No.	NAMA PEMEGANG KENDARAAN DINAS	PIUTANG							PEMBAYARAN 2021							SISA PIUTANG
		2010	2011	2012	2013	2014	2015	JUMLAH	2010	2011	2012	2013	2014	2015	JUMLAH	
1	2	3	4	7	8	9	10	11	12	13	14	15	16	17	18	19
RODA 2																
1	Maskur	160.000						160.000							-	160.000
2	Wijaya Kusuma	160.000	-	-				160.000							-	160.000
3	Ir. M Mahdun	160.000	-					160.000							-	160.000
4	Yulianti, NK			-				-							-	-
5	Sugiarto, S.Sos			-	-			-							-	-
6	Adnan Abdullah			-	10.000			10.000							-	10.000
7	M. Soleh, SMHK			-				-							-	-
8	drs. Rifaid			-	-			-							-	-
9	Sudarmin			-				-							-	-
10	Burhan			-				-							-	-
11	Imran			-	-			-							-	-
12	Iqbal			20.000				20.000							-	20.000
13	Ir. Abdurrahman Iba	160.000	-					160.000							-	160.000
14	Ir. Darwis H. Yusuf	220.000	-	-	-			220.000							-	220.000
15	Ir. Gunardi			-				-							-	-
16	Ir. Ma'ruf			-	-			-							-	-
17	Sulistiayanto, S.Pt			-	-			-							-	-
18	Ir. Syamsudin			-				-							-	-
19	Ridwan, SP			-				-							-	-
20	M. Adzan Sabil, SP			-				-							-	-
21	Abdul Nasir, S.Pt			-				-							-	-
22	Cahyadi, S.Pt			-				-							-	-
23	Ir. Gunardi			-				-							-	-
24	Taufik, SP			-				-							-	-
25	Herimansyah			-				-							-	-
26	Efendi			-				-							-	-
27	Adam Malik			-				-							-	-

No.	NAMA PEMEGANG KENDARAAN DINAS	PIUTANG							PEMBAYARAN 2021							SISA PIUTANG
		2010	2011	2012	2013	2014	2015	JUMLAH	2010	2011	2012	2013	2014	2015	JUMLAH	
28	Dahlan			-				-							-	-
29	Zainal Abidin, SPT	120.000	-					120.000							-	120.000
30	Drh. Charme Sanjaya	130.000	-					130.000							-	130.000
31	Dinas Kimpraswil	130.000	70.000					200.000							-	200.000
32	Dinas Kimpraswil	60.000	70.000					130.000							-	130.000
33	Dinas Kimpraswil	60.000	70.000					130.000							-	130.000
34	Dinas Kimpraswil	80.000	70.000					150.000							-	150.000
35	Dinas Kimpraswil	80.000	70.000					150.000							-	150.000
36	Arisman	40.000	-					40.000	40.000						40.000	-
37	Agus Purnama	40.000	-					40.000	40.000						40.000	-
38	M. Rum	65.000	-					65.000							-	65.000
39	Gajali	60.000	-					60.000	60.000						60.000	-
40	BAPPEDA	60.000	-	-				60.000	60.000						60.000	-
41	BAPPEDA			-				-							-	-
42	BAPPEDA			-				-							-	-
43	BAPPEDA			-				-							-	-
44	Sekretariat DPRD	30.000	-					30.000							-	30.000
45	Sekretariat DPRD	30.000	-					30.000							-	30.000
46	Sekretariat DPRD	40.000	-					40.000							-	40.000
47	Sekretariat DPRD	30.000	-					30.000							-	30.000
48	Drs. Buhari	-	50.000	-	-			50.000							-	50.000
49	Dra. St. Asmah, M.AP	-	50.000	-				50.000							-	50.000
50	Wahyudin, SE	-	50.000	-	-			50.000							-	50.000
51	M. Jafar, SH	-	50.000	-	-			50.000							-	50.000
52	Drs. Khisman Abubakar	-	50.000	-	-			50.000							-	50.000
53	Asmah	-	50.000	-	-			50.000							-	50.000
54	Muhrifai, SE	-	50.000	-	-			50.000							-	50.000
55	M. Tajuddin			-	-			-							-	-
56	Setwan				40.000			40.000							-	40.000
57	Arifin	110.000	-					110.000							-	110.000
58	Drs. Hj. Marmah	120.000	-					120.000							-	120.000
59	Mustamin	180.000	-	-				180.000							-	180.000
60	Wirye	150.000	-					150.000							-	150.000
61	Lusiana			-				-							-	-
62	Yenny Nurlinda, SE			-				-							-	-

[illegible]

[illegible]

No.	NAMA PEMEGANG KENDARAAN DINAS	PIUTANG							PEMBAYARAN 2021							SISA PIUTANG
		2010	2011	2012	2013	2014	2015	JUMLAH	2010	2011	2012	2013	2014	2015	JUMLAH	
238	Dinas Kesehatan	140.000	-					140.000							-	140.000
239	Dinas Kesehatan	140.000	-					140.000							-	140.000
240	Dinas Kesehatan	120.000	-					120.000							-	120.000
241	Dinas Kesehatan	120.000	-					120.000							-	120.000
242	Dinas Kesehatan	120.000	-					120.000							-	120.000
243	Dinas Kesehatan	120.000	-					120.000							-	120.000
244	Dinas Kesehatan	120.000	-					120.000							-	120.000
245	Dinas Kesehatan	120.000	-					120.000							-	120.000
246	Dinas Kesehatan	140.000	-					140.000							-	140.000
247	Dinas Kesehatan	140.000	-					140.000							-	140.000
248	Dinas Kesehatan	130.000	-					130.000							-	130.000
249	Dinas Kesehatan	130.000	-					130.000							-	130.000
250	Dinas Kesehatan	130.000	-					130.000							-	130.000
251	Dinas Kesehatan	130.000	-					130.000							-	130.000
252	Dinas Kesehatan	150.000	-					150.000							-	150.000
253	Dinas Kesehatan	150.000	-					150.000							-	150.000
254	Dinas Kesehatan	150.000	-					150.000							-	150.000
255	Dinas Kesehatan	150.000	-					150.000							-	150.000
256	Dinas Kesehatan	150.000	-					150.000							-	150.000
257	Dinas Kesehatan	150.000	-					150.000							-	150.000
258	Ir. Sujimin	70.000	-					70.000							-	70.000
259	Ir. Sujimin	70.000	-					70.000							-	70.000
260	Ir. Khairuddin	30.000	-	-	30.000			60.000							-	60.000
261	H. Burhanuddin	30.000	-	-				30.000							-	30.000
262	M. Ali.			-				-							-	-
263	Zainal, S.Hut			-	30.000			30.000							-	30.000
264	Mujakkir	50.000	-		30.000			80.000							-	80.000
265	Ir. St.Suhada			-	30.000			30.000							-	30.000
266	Drs. Samijo			-	30.000			30.000							-	30.000
267	Muhtadi			-	30.000			30.000							-	30.000
268	Syarifullah			-	30.000			30.000							-	30.000
269	Dedyansyah	-	110.000	40.000				150.000							-	150.000
270	Ahmad Mahmud	-	20.000	40.000				60.000							-	60.000
271	Ir. Zulkifli				30.000			30.000							-	30.000
272	Miswandi			-				-							-	-

No.	NAMA PEMEGANG KENDARAAN DINAS	PIUTANG							PEMBAYARAN 2021							SISA PIUTANG
		2010	2011	2012	2013	2014	2015	JUMLAH	2010	2011	2012	2013	2014	2015	JUMLAH	
273	Zakaria			-				-							-	-
274	Arifudin			-	30.000			30.000							-	30.000
275	Firmansyah				20.000			20.000							-	20.000
276	M. Yunus				20.000			20.000							-	20.000
277	Muhamad Yani				20.000			20.000							-	20.000
278	H. Saruman	240.000	-	-				240.000							-	240.000
279	Mukhlis, SH	-	-	-				-							-	-
280	Tarki	240.000	-	-				240.000							-	240.000
281	Drs. Anshor			-	-			-							-	-
282	Suharjo,SE			-	-			-							-	-
283	Adam Arsyad				-			-							-	-
284	Muhlis	270.000	-	-				270.000							-	270.000
285	Syafrudin	290.000	-	-				290.000							-	290.000
286	Jukifli	50.000	-	-	-			50.000							-	50.000
287	Hj. Misbah	70.000	-	-	-			70.000							-	70.000
288	Ruslan,S.Sos			10.000				10.000							-	10.000
289	Dinas Sosial				-			-							-	-
290	KCD Rasanae Barat	140.000	-					140.000							-	140.000
291	Abdul Halik	150.000	-					150.000							-	150.000
292	Abdul Majid	130.000	-					130.000							-	130.000
293	KCD Rasanae Timur	60.000	-					60.000							-	60.000
294	KCD Rasanae Timur	80.000	-					80.000							-	80.000
295	KCD Rasanae Timur	90.000	-					90.000							-	90.000
296	A. Kadir	140.000	-					140.000							-	140.000
297	M. Ali Ahmad, S.Pd	140.000	-	-				140.000							-	140.000
298	M. Ramli			10.000				10.000							-	10.000
299	KCD Asakota	150.000	-					150.000							-	150.000
300	Drs. Is Fahmin	20.000	-					20.000							-	20.000
301	Samsuddin	30.000	-	-	-			30.000							-	30.000
302	Abdul Gawis			-	-			-							-	-
303	Drs. Anwar Hamzah			-	-			-							-	-
304	Najamuddin	30.000	-					30.000							-	30.000
305	Bambang	30.000	-					30.000							-	30.000
306	Drs. Zainudin	30.000	-					30.000							-	30.000
307	Drs.Muhlis			-				-							-	-

No.	NAMA PEMEGANG KENDARAAN DINAS	PIUTANG							PEMBAYARAN 2021							SISA PIUTANG
		2010	2011	2012	2013	2014	2015	JUMLAH	2010	2011	2012	2013	2014	2015	JUMLAH	
308	Junaidin			-	-			-							-	-
309	Hamdan	30.000	-	-	-			30.000							-	30.000
310	Khairil Abdi, ST				-			-							-	-
311	H. Abdul Akhir	30.000	-					30.000							-	30.000
312	St. Marjan	30.000	-					30.000							-	30.000
313	St. Nurma	30.000	-					30.000							-	30.000
314	Moh. Zairin	30.000	-					30.000							-	30.000
315	Moh. Amin	30.000	-	-				30.000							-	30.000
316	M. Taufik	30.000	-	-				30.000							-	30.000
317	Halifah	30.000	-	-				30.000							-	30.000
318	Minarni	30.000	-	-				30.000							-	30.000
319	Kamarudin	30.000						30.000							-	30.000
320	Umi Salmah	30.000	-	-				30.000							-	30.000
321	Asmah	30.000	-	-				30.000							-	30.000
322	Kalisom	30.000	-	-				30.000							-	30.000
323	Ridwan Tayep	30.000	-	20.000				50.000							-	50.000
324	Siti Rukmini	30.000	-	-				30.000							-	30.000
325	Zaenal Abidin, SP			-				-							-	-
326	Juraimi, SP			-				-							-	-
327	Sukarna	30.000	-	-				30.000							-	30.000
328	Siti Asiyah	30.000	-	-				30.000							-	30.000
329	Ismah	30.000	-	-				30.000							-	30.000
330	Muhtar	30.000						30.000							-	30.000
331	Ir. Nurhayati	30.000	-	-				30.000							-	30.000
332	Bambang S	30.000	-	-				30.000							-	30.000
333	M. Naufal	30.000	-	-				30.000							-	30.000
334	Syarifuddin	30.000	-	-				30.000							-	30.000
335	Ahmad Ariyoyo	30.000	-	-				30.000							-	30.000
336	Sri Hartati				-			-							-	-
337	Wulandari				-			-							-	-
338	Ahmad Ariyoyo				-			-							-	-
339	Ir. Darwis				-			-							-	-
340	Lisnawati, SP				-			-							-	-
341	Drs. M. Tayeb	-	50.000					50.000							-	50.000
342	H.Sarafuddin			-				-							-	-

No.	NAMA PEMEGANG KENDARAAN DINAS	PIUTANG							PEMBAYARAN 2021							SISA PIUTANG
		2010	2011	2012	2013	2014	2015	JUMLAH	2010	2011	2012	2013	2014	2015	JUMLAH	
343	Ir. Suaeb			-				-							-	-
344	Munandar			40.000				40.000							-	40.000
345	M. Amilen, ST			-				-							-	-
346	Imran			-				-							-	-
347	Arifin			-	-			-							-	-
348	H.Yusuf, SH			-	-			-							-	-
349	Anwar			-	-			-							-	-
350	Drs. A. Haris				-			-							-	-
351	Suralin			-	220.000			220.000							-	220.000
352	Nasrullah			-	220.000			220.000							-	220.000
353	Drs. H.M.Fakhruraji			-	-			-							-	-
354	Idrus			-	-			-							-	-
355	KCD Raba				-			-							-	-
356	Suhardin, ST			-	-			-							-	-
357	Adiansyah, ST			-	-			-							-	-
358	Burhan			-	-			-							-	-
359	Zainal Arifin			20.000				20.000							-	20.000
360	Ir. Supawarman			-	-			-							-	-
361	Abd. Rais. S.Sos				-			-							-	-
362	H. Irfan			-	40.000			40.000							-	40.000
363	M. Tayeb, S.Sos			20.000				20.000							-	20.000
364	Hairil			-	-			-							-	-
365	Bambang			10.000				10.000							-	10.000
366	Idham			100.000				100.000							-	100.000
367	Kisman, S.Sos			-				-							-	-
368	Drs. Majid Yakub			-				-							-	-
369	Syahrudin				-			-							-	-
370	Amirudin			-				-							-	-
371	Lurah Dara			-	130.000			130.000							-	130.000
372	Lurah Pane			-	130.000			130.000							-	130.000
373	Lurah Paruga			-	130.000			130.000							-	130.000
374	Lurah Sarae			-	130.000			130.000							-	130.000
375	Lurah Tanjung			-	130.000			130.000							-	130.000
376	Lurah NaE			-	130.000			130.000							-	130.000
377	H. Ramli			-				-							-	-

[illegible]

[illegible]

No.	NAMA PEMEGANG KENDARAAN DINAS	PIUTANG							PEMBAYARAN 2021							SISA PIUTANG
		2010	2011	2012	2013	2014	2015	JUMLAH	2010	2011	2012	2013	2014	2015	JUMLAH	
11	Drs. Hajairin	350.000	-					350.000							-	350.000
12	Abd. Haris, SH	900.000	-					900.000							-	900.000
13	M. Nor A. Majid	1.200.000	-					1.200.000							-	1.200.000
14	Jaya Wardana	1.100.000	-					1.100.000							-	1.100.000
15	Abdul Haris, SH	600.000	-		-			600.000							-	600.000
16	M. Saleh SM HK	150.000	-					150.000							-	150.000
17	H. Hadi	750.000	300.000					1.050.000							-	1.050.000
18	Drs. Tajudin umar	200.000	-					200.000							-	200.000
19	M. Nor A. Majid	750.000	-	-	900.000			1.650.000							-	1.650.000
20	H. Mahfud /Kasat Pol PP	600.000	-	50.000	1.200.000			1.850.000							-	1.850.000
21	Drs. H. Sudirman, M.AP	800.000	-					800.000							-	800.000
22	Ir. Sarafuddin, MM	60.000	-	-	-			60.000							-	60.000
23	H. Abubakar Ma'alu	1.050.000	-					1.050.000							-	1.050.000
24	H. Hasan	200.000	-					200.000							-	200.000
25	Drs. Azhari	600.000	-	-	-			600.000							-	600.000
26	Ir. Rini	350.000	-	-	-			350.000							-	350.000
27	Ir. Muh. RUM	350.000	350.000	-	-			700.000							-	700.000
28	Kimpraswil	500.000	350.000					850.000							-	850.000
29	Sekretariat DPRD	150.000	-					150.000							-	150.000
30	Koperindag	850.000	-					850.000							-	850.000
31	H. JAMAL	250.000	-					250.000							-	250.000
32	Ir. Abdurahman iba	400.000	-	-	-			400.000							-	400.000
33	KPU				1.100.000			1.100.000							-	1.100.000
34	KPU				900.000			900.000							-	900.000
35	Drs. Jufri M.Si	250.000	-					250.000							-	250.000
36	Ir. Abdul Hakim	400.000	-					400.000							-	400.000
37		150.000	-					150.000							-	150.000
38	Dr.Ir.H Syamsudin	1.050.000	-	-	-			1.050.000	770.000						770.000	280.000
39	Ir. Hamdan	150.000	-	-	-			150.000							-	150.000
40	Drs. Alwi Yasin	450.000	-					450.000							-	450.000
41	Drs. A. Rahman	450.000	-					450.000							-	450.000
42	Ir. Sujimin	150.000	-					150.000							-	150.000
43	Drs. H. Ridwan Arsyad	300.000	-					300.000							-	300.000
44	Kantor KBKS	200.000	-					200.000							-	200.000
45	dr. Herta	1.200.000	-					1.200.000							-	1.200.000
46	Drs. Alwi Hardi	1.050.000	-					1.050.000							-	1.050.000
47	DIKPORA	600.000	-					600.000							-	600.000

No.	NAMA PEMEGANG KENDARAAN DINAS	PIUTANG							PEMBAYARAN 2021							SISA PIUTANG
		2010	2011	2012	2013	2014	2015	JUMLAH	2010	2011	2012	2013	2014	2015	JUMLAH	
84	H.Fahrudin, S.Sos				-			-							-	-
85	H. Umar AR, SH	100.000	-					100.000							-	100.000
86	SIDUS	600.000	-					600.000							-	600.000
87	Drs. Muhtar, MH	100.000	-		-			100.000							-	100.000
88	Abdul Wahid				-			-							-	-
	JUMLAH RODA 4 (2)	34.060.000	1.050.000	1.150.000	7.450.000			43.710.000	770.000	-	-	50.000	-	-	820.000	42890000
	(JUMLAH 1 + 2)	58.425.000	2.640.000	2.640.000	16.660.000			80.365.000	2.390.000	120.000	60.000	50.000	-	-	2.620.000	77.745.000



REKAPITULASI PEMBAYARAN SEWA KEKAYAAN DAERAH MILIK PEMERINTAH KOTA BIMA PADA BIDANG BMD BPKAD TAHUN 2022

No.	OBYEK SEWA/ PERANGKAT DAERAH	Nilai SKRD				Pembayaran 2022			Jumlah Pembayaran 2022	Penghapusan Kewajiban Pembayaran 2022	Piutang s.d. 31 Desember 2022	Jumlah Kendaraan Mobil-Motor sesuai SKRD 2022	Keterangan
		Piutang s.d. 31 Desember 2021	Pengakuan Penetapan atas skrd/Perjanjian 2021	Target Penerimaan Sesuai SKRD/Perjanjian Tahun 2022	Total	Piutang s.d. 31 Desember 2021	SKRD/ Surat Perjanjian Sewa 2022	pengakuan Realisasi atas pembayaran di terima di muka					
1	2	3		4	5 (3 + 4)	6	7		8 (6 + 7)	9	10 (5 - 8 - 9)	11	12
A. KENDARAAN DINAS RODA 2 DAN RODA 4													
1	INSPEKTORAT KOTA BIMA	0,00	0,00	3.000.000,00	3.000.000,00	0,00	3.000.000,00	0,00	3.000.000,00	0,00	0,00	1 Mobil 4 Motor	
2	BADAN KEPEGAWAIAN DAN PENGEMBANGAN SUMBER DAYA MANUSIA	0,00	0,00	8.100.000,00	8.100.000,00	0,00	8.100.000,00	0,00	8.100.000,00	0,00	0,00	2 Mobil 15 Motor	
3	BADAN KESBANGPOL	0,00	0,00	4.800.000,00	4.800.000,00	0,00	4.800.000,00	0,00	4.800.000,00	0,00	0,00	1 Mobil 10 Motor	
4	DINAS LINGKUNGAN HIDUP	0,00	0,00	4.200.000,00	4.200.000,00	0,00	4.200.000,00	0,00	4.200.000,00	0,00	0,00	1 Mobil 8 Motor	
5	DINAS PEMBERDAYAAN PEREMPUAN DAN PERLINDUNGAN ANAK	0,00	0,00	4.800.000,00	4.800.000,00	0,00	4.800.000,00	0,00	4.800.000,00	0,00	0,00	1 Mobil 10 Motor	
6	DINAS PENGENDALIAN PENDUDUK DAN KELUARGA BERENCANA	0,00	0,00	16.750.000,00	16.750.000,00	0,00	16.750.000,00	0,00	16.750.000,00	0,00	0,00	1 Mobil 50 Motor	
7	BADAN PENANGGULANGAN BENCANA DAERAH	0,00	0,00	3.300.000,00	3.300.000,00	0,00	3.300.000,00	0,00	3.300.000,00	0,00	0,00	1 Mobil 5 Motor	
8	BADAN PERENCANAAN PEMBANGUNAN, PENELITIAN DAN PENGEMBANGAN DAERAH	0,00	0,00	7.200.000,00	7.200.000,00	0,00	7.200.000,00	0,00	7.200.000,00	0,00	0,00	2 Mobil 12 Motor	
9	BAGIAN UMUM	23.100.000,00	0,00	28.050.000,00	51.150.000,00	0,00	28.050.000,00	0,00	28.050.000,00	-	23.100.000,00	13 Mobil 20 Motor	Piutang Tahun 2020 dan Jan 2021
10	DINAS KETAHANAN PANGAN	0,00	0,00	4.050.000,00	4.050.000,00	0,00	4.050.000,00	0,00	4.050.000,00	0,00	0,00	1 Mobil 8 Motor	
11	DINAS PARIWISATA	0,00	0,00	4.800.000,00	4.800.000,00	0,00	4.800.000,00	0,00	4.800.000,00	0,00	0,00	1 Mobil 10 Motor	
12	SEKRETARIAT DPRD KOTA BIMA	0,00	0,00	11.700.000,00	11.700.000,00	0,00	11.700.000,00	0,00	11.700.000,00	0,00	0,00	5 Mobil 9 Motor	
13	DINAS KELAUTAN DAN PERIKANAN KOTA BIMA	0,00	0,00	6.300.000,00	6.300.000,00	0,00	6.300.000,00	0,00	6.300.000,00	0,00	0,00	1 Mobil 15 Motor	
14	DINAS KEPENDUDUKAN DAN PENCATATAN SIPIL	0,00	0,00	2.700.000,00	2.700.000,00	0,00	2.700.000,00	0,00	2.700.000,00		0,00	1 Mobil 3 Motor	
15	DINAS KESEHATAN	0,00	0,00	42.500.000,00	42.500.000,00	0,00	42.500.000,00	0,00	42.500.000,00	0,00	0,00	1 Mobil 136 Motor	
16	DINAS KOPERASI PERINDUSTRIAN DAN PERDAGANGAN	0,00	0,00	3.100.000,00	3.100.000,00	0,00	3.100.000,00	0,00	3.100.000,00	0,00	0,00	1 Mobil 4 Motor	
17	DINAS PEKERJAAN UMUM DAN PENATAAN RUANG	825.000,00	0,00	3.300.000,00	4.125.000,00	775.000,00	3.300.000,00	0,00	4.075.000,00	0,00	50.000,00	1 Mobil 5 Motor	Piutang tahun 2020
18	BADAN PENGELOLAAN KEUANGAN DAN ASET DAERAH	0,00	0,00	6.300.000,00	6.300.000,00	0,00	6.300.000,00	0,00	6.300.000,00	0,00	0,00	1 Mobil 15 Motor	
19	DINAS PENDIDIKAN DAN KEBUDAYAAN	0,00	0,00	6.300.000,00	6.300.000,00	0,00	6.300.000,00	0,00	6.300.000,00	0,00	0,00	2 Mobil 9 Motor	
20	DINAS PERHUBUNGAN	0,00	0,00	2.100.000,00	2.100.000,00	0,00	2.100.000,00	0,00	2.100.000,00	0,00	0,00	1 Mobil 1 Motor	
21	DINAS PERTANIAN	0,00	0,00	22.200.000,00	22.200.000,00	0,00	22.200.000,00	0,00	22.200.000,00	0,00	0,00	1 Mobil 68 Motor	

[illegible]

No.	OBYEK SEWA/ PERANGKAT DAERAH	Nilai SKRD				Pembayaran 2022			Jumlah Pembayaran 2022	Penghapusan Kewajiban Pembayaran 2022	Piutang s.d. 31 Desember 2022	Jumlah Kendaraan Mobil-Motor sesuai SKRD 2022	Keterangan
		Piutang s.d. 31 Desember 2021	Pengakuan Penetapan atas skrd/Perjanjian 2021	Target Penerimaan Sesuai SKRD/Perjanjian Tahun 2022	Total	Piutang s.d. 31 Desember 2021	SKRD/ Surat Perjanjian Sewa 2022	pengakuan Realisasi atas pembayaran di terima di muka					
1	2	3		4	5 (3 + 4)	6	7		8 (6 + 7)	9	10 (5 - 8 - 9)	11	12
D. TANAH/BANGUNAN													
1	BANGUNAN RUKO PD. BPR NTB	0,00	0,00	75.000.000,00	75.000.000,00	0,00	75.000.000,00	0,00	75.000.000,00	-	0,00		
2	SEWA RUANG ATM KANTOR WALIKOTA BANK BNI	0,00	0,00	7.500.000,00	7.500.000,00	0,00	7.500.000,00	0,00	7.500.000,00	-	0,00		
3	SEWA RUANG ATM KANTOR WALIKOTA BANK NTB SYARIAH	7.500.000,00	0,00	7.500.000,00	15.000.000,00	7.500.000,00	7.500.000,00	0,00	15.000.000,00	-	0,00		
4	SEWA TANAH LOKASI ATM DEPAN SDN 55 BANK BNI	2.500.000,00	0,00	7.500.000,00	10.000.000,00	2.500.000,00	5.000.000,00	0,00	7.500.000,00	-	2.500.000,00		
5	SEWA TANAH LOKASI ATM DEPAN LAPANGAN MANGGEMACI BANK BRI	0,00	7.500.000,00	0,00	7.500.000,00	0,00	0,00	7.500.000,00	7.500.000,00	-	0,00		Langsung bayar lunas untuk 3 tahun (2021-2023).
6	SEWA TANAH LOKASI ATM MASJID TERAPUNG KOTA BIMA BANK NTB SYARIAH	8.750.000,00	0,00	7.500.000,00	16.250.000,00	8.750.000,00	6.250.000,00	0,00	15.000.000,00	-	1.250.000,00		
7	SEWA TANAH LOKASI ATM PARUGA NAE DEPAN LAPANGAN ATLETIK MANGGEMACI BANK NTB SYARIAH	8.750.000,00	0,00	7.500.000,00	16.250.000,00	8.750.000,00	6.250.000,00	0,00	15.000.000,00	-	1.250.000,00		
8	SEWA RUANG ATM RSUD KOTA BIMA BANK NTB SYARIAH	7.500.000,00	0,00	7.500.000,00	15.000.000,00	7.500.000,00	7.500.000,00	0,00	15.000.000,00	-	0,00		
9	SEWA KIOS PASAR PENARAGA BANK BRI	0,00	20.000.000,00	0,00	20.000.000,00	0,00	0,00	20.000.000,00	20.000.000,00	-	0,00		Langsung bayar lunas untuk 3 tahun (2021-2023).
JUMLAH D		35.000.000	27.500.000	120.000.000	182.500.000	35.000.000	115.000.000	27.500.000	177.500.000	-	5.000.000		
E. TANAH													
1	SEWA TANAH SAWAH SO LACICI ASAKOTA	0,00	0,00	1.840.000,00	1.840.000,00	0,00	1.840.000,00	0,00	1.840.000,00	0,00	0,00		
2	SEWA TANAH SAWAH SO KALATE PENATOI A. HALIK	0,00	0,00	3.200.000,00	3.200.000,00	0,00	3.200.000,00	0,00	3.200.000,00	0,00	0,00		
3	SEWA TANAH SAWAH SO KALATE PENATOI SUDIRMAN YUSUF	0,00	0,00	1.680.000,00	1.680.000,00	0,00	1.680.000,00	0,00	1.680.000,00	0,00	0,00		
4	SEWA TANAH SAWAH SO KAWINDA PENARAGA ABDULLAH ABIDIN	0,00	0,00	1.920.000,00	1.920.000,00	0,00	1.920.000,00	0,00	1.920.000,00	0,00	0,00		
JUMLAH E		0,00	0,00	8.640.000,00	8.640.000,00	0,00	8.640.000,00	0,00	8.640.000,00	0,00	0,00		
JUMLAH A + B + C + D + E		61.675.000	27.500.000	365.740.000	454.915.000	35.775.000	360.740.000	27.500.000	424.015.000	0,00	30.900.000		



PEMERINTAH KOTA BIMA
REKAPITULASI PIUTANG DAN PENYISIHAN RETRIBUSI PEMAKAIAN KEKAYAAN DAERAH
DINAS KELAUTAN DAN PERIKANAN
TAHUN 2021

No.	Uraian	Piutang 2021	Penetapan 2022	Realisasi			Piutang 2021	Piutang 2022	Total Piutang 2022
				Pembayaran piutang 2021	pembayaran 2022	Total Realisasi			
1	Koperasi Berkah Mandiri (Gatot Sukoco, SH)	81.000.000,00	0,00	0,00	0,00	0,00	81.000.000,00	0,00	81.000.000,00
2	Kelompok Mina Sakti (Nurdin Ishaka)	1.400.000,00	0,00	0,00	0,00	0,00	1.400.000,00	0,00	1.400.000,00
3	Kelompok Lestari Laut (Firmansyah)	3.000.000,00	2.000.000,00	0,00	0,00	0,00	3.000.000,00	2.000.000,00	5.000.000,00
4	Kelompok Mina Lestari (Abdurahim)	1.000.000,00	2.000.000,00	0,00	0,00	0,00	1.000.000,00	2.000.000,00	3.000.000,00
5	Kelompok Botia Jaya (Gari Baldi)	1.500.000,00	0,00	750.000,00	0,00	750.000,00	750.000,00	0,00	750.000,00
6	Kelompok Botia Jaya (Gari Baldi)	1.000.000,00	0,00	0,00	0,00	0,00	1.000.000,00	0,00	1.000.000,00
7	Kelompok Teluk Bima (Masdian)	4.400.000,00	0,00	0,00	0,00	0,00	4.400.000,00	0,00	4.400.000,00

No.	Uraian	Piutang 2021	Penetapan 2022	Realisasi			Piutang 2021	Piutang 2022	Total Piutang 2022
				Pembayaran piutang 2021	pembayaran 2022	Total Realisasi			
8	Kelompok Mitra Bahari (Munawar)	1.500.000,00	2.000.000,00	0,00	500.000,00	500.000,00	1.500.000,00	1.500.000,00	3.000.000,00
9	Kelompok Mata Pancing (Burhan)	1.500.000,00	0,00	0,00	0,00	0,00	1.500.000,00	0,00	1.500.000,00
10	Kelompok Toro Nanga (M. Ali)	500.000,00	0,00	500.000,00	0,00	500.000,00	0,00	0,00	0,00
11	Kelompok Pesisir (Hamzah)	1.000.000,00	2.000.000,00	0,00	2.000.000,00	2.000.000,00	1.000.000,00	0,00	1.000.000,00
12	Kelompok So Ule (Syaiful/Zulkifli)	3.000.000,00	0,00	0,00	0,00	0,00	3.000.000,00	0,00	3.000.000,00
13	Kelompok Pancing Tuna (Syamsuddin/Idhar)	1.500.000,00	0,00	0,00	0,00	0,00	1.500.000,00	0,00	1.500.000,00
14	Kelompok Lestari Laut (Ahmad/Haris)	1.750.000,00	2.000.000,00	0,00	0,00	0,00	1.750.000,00	2.000.000,00	3.750.000,00
15	Kelompok Ekor Kuning (Suharjo)	4.000.000,00	0,00	2.000.000,00	0,00	2.000.000,00	2.000.000,00	0,00	2.000.000,00
16	Kelompok Armada Tanjung (Baso Guliling)	0,00	2.000.000,00	0,00	2.000.000,00	2.000.000,00	0,00	0,00	0,00
17	Koperasi Amaliah Abadi (M. Salahudin)	1.000.000,00	0,00	0,00	0,00	0,00	1.000.000,00	0,00	1.000.000,00

No.	Uraian	Piutang 2021	Penetapan 2022	Realisasi			Piutang 2021	Piutang 2022	Total Piutang 2022
				Pembayaran piutang 2021	pembayaran 2022	Total Realisasi			
18	Kelompok Bina Bersama (Adiman)	10.000.000,00	3.000.000,00	0,00	0,00	0,00	10.000.000,00	3.000.000,00	13.000.000,00
19	Kelompok Mitra Bahari (Sudirman)	9.100.000,00	0,00	0,00	0,00	0,00	9.100.000,00	0,00	9.100.000,00
20	Kelompok Cumi (H. Ibrahim)	7.500.000,00	0,00	0,00	0,00	0,00	7.500.000,00	0,00	7.500.000,00
21	Kelompok Botia Jaya (Gari Baldi)	1.000.000,00	0,00	0,00	0,00	0,00	1.000.000,00	0,00	1.000.000,00
22	Kelompok. Mina Lestari (Ahmad Usman)	1.000.000,00	0,00	0,00	0,00	0,00	1.000.000,00	0,00	1.000.000,00
23	Kelompok Gerbang Asakota (Abdul Majid)	500.000,00	0,00	0,00	0,00	0,00	500.000,00	0,00	500.000,00
24	UD. Baura (H. Hajir Hasan)	3.000.000,00	0,00	0,00	0,00	0,00	3.000.000,00	0,00	3.000.000,00
25	Kelompok So Ati (Asrin)	5.400.000,00	0,00	0,00	0,00	0,00	5.400.000,00	0,00	5.400.000,00
26	Kelompok. Sinar Pantai (Firdaus/Erwin)	3.200.000,00	0,00	0,00	0,00	0,00	3.200.000,00	0,00	3.200.000,00
27	Kelompok Bagareso (Syamsuddin)	2.000.000,00	0,00	0,00	0,00	0,00	2.000.000,00	0,00	2.000.000,00
28	Kelompok Turu Wadu Paki (Ibrahim)	2.000.000,00	0,00	0,00	0,00	0,00	2.000.000,00	0,00	2.000.000,00

No.	Uraian	Piutang 2021	Penetapan 2022	Realisasi			Piutang 2021	Piutang 2022	Total Piutang 2022
				Pembayaran piutang 2021	pembayaran 2022	Total Realisasi			
29	CV. Farqhan Anugerah Lestari (ST. Ramlah)	43.750.000,00	0,00	0,00	0,00	0,00	43.750.000,00	0,00	43.750.000,00
30	CV. Danu Ety Fajar (Darnadin)	22.250.000,00	45.000.000,00	0,00	45.000.000,00	45.000.000,00	22.250.000,00	0,00	22.250.000,00
31	Cold Storage 100 Ton (Koperasi Amaliah Abadi)	0,00	56.000.000,00	0,00	56.000.000,00	56.000.000,00	0,00	0,00	0,00
32	Cold Storage 20 Ton (CV. B. Kuadrat Perkasa)	0,00	45.000.000,00	0,00	45.000.000,00	45.000.000,00	0,00	0,00	0,00
33	Kelompok Mina Lestari (Budiman)	0,00	1.500.000,00	0,00	1.500.000,00	1.500.000,00	0,00	0,00	0,00
34	Kelompok Bahari Jaya (Didi Sugianto)	0,00	2.000.000,00	0,00	2.000.000,00	2.000.000,00	0,00	0,00	0,00
35	Kelompok Mutiara (Paijo) Pengalihan dari Zulkifli Kelompok Dara Pesisir	0,00	2.000.000,00	0,00	500.000,00	500.000,00	0,00	1.500.000,00	1.500.000,00
36	Kelompok Armada Utama (Darmawan) Pengalihan dari Umar M. Saleh Kelompok Mina Lestari	0,00	2.000.000,00	0,00	2.000.000,00	2.000.000,00	0,00	0,00	0,00
Jumlah		219.750.000,00	168.500.000,00	3.250.000,00	156.500.000,00	159.750.000,00	216.500.000,00	12.000.000,00	228.500.000,00



PEMERINTAH KOTA BIMA
INVESTASI NON PERMANEN (DANA BERGULIR)
DINAS KOPERASI, PERINDUSTRIAN DAN PERDAGANGAN KOTA BIMA
PER 31 DESEMBER 2022

Lampiran 17

NO	NAMA PENERIMA	Jangka Waktu Pinjaman		Saldo Dana Bergulir 31 Desember 2021	Pembayaran	Saldo Dana Bergulir 31 Desember 2020	Umur Dana Bergulir per 31 Des 2021				Penyisihan Dana Bergulir per 31 Des 2021 (Diragukan Tertagih)				NRV
		Tgl. Mulai	Tanggal Jatuh Tempo				0 s/d 1 tahun	1 s/d 3 tahun	3 s/d 5 tahun	dias 5 tahun	0 s/d 1 tahun (0.5%)	1 s/d 3 tahun (10%)	3 s/d 5 tahun (50%)	dias 5 tahun (100%)	
A	DANA BERGULIR KUKM TAHUN 2006														
1	Fatimah H. Ishaka	Maret 2007	Februari 2009	0,00	0,00	0,00			0,00	0,00	0,00	0,00	0,00	0,00	0,00
2	Syaiful, S.Pd	Maret 2007	Pebruari 2009	0,00	0,00	0,00			0,00	0,00	0,00	0,00	0,00	0,00	0,00
3	Hasanuddin	Maret 2007	Pebruari 2009	15.124.997,00	0,00	15.124.997,00			0,00	15.124.997,00	0,00	0,00	0,00	15.124.997,00	0,00
4	Muhammad	Maret 2007	Pebruari 2009	0,00	0,00	0,00			0,00	0,00	0,00	0,00	0,00	0,00	0,00
5	Rosdiana	Maret 2007	Pebruari 2009	21.280.000,00	0,00	21.280.000,00			0,00	21.280.000,00	0,00	0,00	0,00	21.280.000,00	0,00
6	Safran	Maret 2007	Pebruari 2009	13.750.000,00	0,00	13.750.000,00			0,00	13.750.000,00	0,00	0,00	0,00	13.750.000,00	0,00
7	Al Imran	Maret 2007	Pebruari 2009	13.250.000,00	0,00	13.250.000,00			0,00	13.250.000,00	0,00	0,00	0,00	13.250.000,00	0,00
8	Zaidun Wahab	Maret 2007	Pebruari 2009	12.500.000,00	0,00	12.500.000,00			0,00	12.500.000,00	0,00	0,00	0,00	12.500.000,00	0,00
9	H. Ibrahim Ahmad	Maret 2007	Pebruari 2009	10.125.000,00	0,00	10.125.000,00			0,00	10.125.000,00	0,00	0,00	0,00	10.125.000,00	0,00
10	Suherman Ishaka	Maret 2007	Pebruari 2009	3.957.500,00	0,00	3.957.500,00			0,00	3.957.500,00	0,00	0,00	0,00	3.957.500,00	0,00
11	Abubakar Umar	Maret 2007	Pebruari 2009	1.038.500,00	0,00	1.038.500,00			0,00	1.038.500,00	0,00	0,00	0,00	1.038.500,00	0,00
12	Nur Inayatullahman	Maret 2007	Pebruari 2009	3.957.500,00	0,00	3.957.500,00			0,00	3.957.500,00	0,00	0,00	0,00	3.957.500,00	0,00
13	Yuyun Nurhayati	Maret 2007	Pebruari 2009	4.850.000,00	0,00	4.850.000,00			0,00	4.850.000,00	0,00	0,00	0,00	4.850.000,00	0,00
14	Husni H. M. Tayeb	Maret 2007	Pebruari 2009	204.500,00	0,00	204.500,00			0,00	204.500,00	0,00	0,00	0,00	204.500,00	0,00
15	Mutmainnah	Maret 2007	Pebruari 2009	0,00	0,00	0,00			0,00	0,00	0,00	0,00	0,00	0,00	0,00
16	Rukaya	Maret 2007	Pebruari 2009	3.957.500,00	0,00	3.957.500,00			0,00	3.957.500,00	0,00	0,00	0,00	3.957.500,00	0,00
17	Yasinta Julkifli	Maret 2007	Pebruari 2009	3.749.000,00	0,00	3.749.000,00			0,00	3.749.000,00	0,00	0,00	0,00	3.749.000,00	0,00
18	Siti Kartini	Maret 2007	Pebruari 2009	3.749.000,00	0,00	3.749.000,00			0,00	3.749.000,00	0,00	0,00	0,00	3.749.000,00	0,00
19	Tea Fanny	Maret 2007	Pebruari 2009	1.979.165,00	0,00	1.979.165,00			0,00	1.979.165,00	0,00	0,00	0,00	1.979.165,00	0,00
20	Hamisah	Maret 2007	Pebruari 2009	1.255.500,00	0,00	1.255.500,00			0,00	1.255.500,00	0,00	0,00	0,00	1.255.500,00	0,00
21	A. Majid	Maret 2007	Pebruari 2009	2.175.000,00	0,00	2.175.000,00			0,00	2.175.000,00	0,00	0,00	0,00	2.175.000,00	0,00
22	Masrun Hasan	Maret 2007	Pebruari 2009	3.957.500,00	0,00	3.957.500,00			0,00	3.957.500,00	0,00	0,00	0,00	3.957.500,00	0,00
23	A. Karim Yasin	Maret 2007	Pebruari 2009	3.666.666,00	0,00	3.666.666,00			0,00	3.666.666,00	0,00	0,00	0,00	3.666.666,00	0,00
24	Suryanti	Maret 2007	Pebruari 2009	499.996,00	0,00	499.996,00			0,00	499.996,00	0,00	0,00	0,00	499.996,00	0,00
25	Ridwan	Maret 2007	Pebruari 2009	1.499.990,00	0,00	1.499.990,00			0,00	1.499.990,00	0,00	0,00	0,00	1.499.990,00	0,00
26	Ibnu Hajar	Maret 2007	Pebruari 2009	2.375.000,00	0,00	2.375.000,00			0,00	2.375.000,00	0,00	0,00	0,00	2.375.000,00	0,00
27	Rosmardian	Maret 2007	Pebruari 2009	1.749.995,00	0,00	1.749.995,00			0,00	1.749.995,00	0,00	0,00	0,00	1.749.995,00	0,00
JUMLAH				130.652.309,00	0,00	130.652.309,00	0,00	0,00	0,00	130.652.309,00	0,00	0,00	0,00	130.652.309,00	0,00
B	Dana Hasil Guliran Tahun 2006														
1	Siti Halimah	Agustus 2007	Juli 2009	4.791.667,00	0,00	4.791.667,00			0,00	4.791.667,00	0,00	0,00	0,00	4.791.667,00	0,00
2	Sahlan	Agustus 2007	Juli 2009	5.000.000,00	0,00	5.000.000,00			0,00	5.000.000,00	0,00	0,00	0,00	5.000.000,00	0,00
3	Ety Suryani	Agustus 2007	Juli 2009	4.375.001,00	0,00	4.375.001,00			0,00	4.375.001,00	0,00	0,00	0,00	4.375.001,00	0,00
4	Aty Kurniati	Agustus 2007	Juli 2009	4.166.668,00	0,00	4.166.668,00			0,00	4.166.668,00	0,00	0,00	0,00	4.166.668,00	0,00
5	Ismail	Nopember 2007	Oktober 2009	2.500.000,00	0,00	2.500.000,00			0,00	2.500.000,00	0,00	0,00	0,00	2.500.000,00	0,00
6	Samsiyah H. Usman	Desember 2007	Nopember 2009	2.290.669,00	0,00	2.290.669,00			0,00	2.290.669,00	0,00	0,00	0,00	2.290.669,00	0,00
7	Usman Agussalim	Desember 2007	Nopember 2009	2.000.000,00	0,00	2.000.000,00			0,00	2.000.000,00	0,00	0,00	0,00	2.000.000,00	0,00
8	Umaridin	Desember 2007	Nopember 2009	4.374.834,00	0,00	4.374.834,00			0,00	4.374.834,00	0,00	0,00	0,00	4.374.834,00	0,00
9	Cut Mutia	Desember 2007	Nopember 2009	2.833.331,00	0,00	2.833.331,00			0,00	2.833.331,00	0,00	0,00	0,00	2.833.331,00	0,00
10	Nasrah	Januari 2008	Desember 2009	1.833.332,00	0,00	1.833.332,00			0,00	1.833.332,00	0,00	0,00	0,00	1.833.332,00	0,00
11	Asia Muhidin	Pebruari 2008	Januari 2009	2.875.000,00	0,00	2.875.000,00			0,00	2.875.000,00	0,00	0,00	0,00	2.875.000,00	0,00
12	Mukjijah	Juni 2008	Agustus 2009	1.866.666,00	0,00	1.866.666,00			0,00	1.866.666,00	0,00	0,00	0,00	1.866.666,00	0,00
13	Kalison	1-Apr-08	Maret 2010	1.500.000,00	0,00	1.500.000,00			0,00	1.500.000,00	0,00	0,00	0,00	1.500.000,00	0,00
14	Dikriati	Mei 2008	Juli 2009	800.002,00	0,00	800.002,00			0,00	800.002,00	0,00	0,00	0,00	800.002,00	0,00
15	Asmah	Juli 2008	Desember 2009	1.666.664,00	0,00	1.666.664,00			0,00	1.666.664,00	0,00	0,00	0,00	1.666.664,00	0,00
16	Suryanti	Juli 2008	Pebruari 2010	2.700.000,00	0,00	2.700.000,00			0,00	2.700.000,00	0,00	0,00	0,00	2.700.000,00	0,00
17	Fatimah	Agustus 2008	Maret 2010	300.000,00	0,00	300.000,00			0,00	300.000,00	0,00	0,00	0,00	300.000,00	0,00
18	Sri Rahmawati	1-Sep-08	1-Apr-10	750.000,00	0,00	750.000,00			0,00	750.000,00	0,00	0,00	0,00	750.000,00	0,00
19	Subardin	1-Sep-08	Juni 2009	1.500.000,00	0,00	1.500.000,00			0,00	1.500.000,00	0,00	0,00	0,00	1.500.000,00	0,00
20	Endang Astuti	Oktober 2008	Maret 2010	0,00	0,00	0,00			0,00	0,00	0,00	0,00	0,00	0,00	0,00
21	Adhar Abubakar	Oktober 2008	Mei 2010	1.700.000,00	0,00	1.700.000,00			0,00	1.700.000,00	0,00	0,00	0,00	1.700.000,00	0,00
22	Faisal Daud	Pebrari 2011	Januari 2013	2.500.000,00	0,00	2.500.000,00			0,00	2.500.000,00	0,00	0,00	0,00	2.500.000,00	0,00

NO	NAMA PENERIMA	Jangka Waktu Pinjaman		Saldo Dana Bergulir 31 Desember 2021	Pembayaran	Saldo Dana Bergulir 31 Desember 2020	Umur Dana Bergulir per 31 Des 2021				Penyisihan Dana Bergulir per 31 Des 2021 (Diragukan Tertagih)				NRV
		Tgl. Mulai	Tanggal Jatuh Tempo				0 s/d 1 tahun	1 s/d 3 tahun	3 s/d 5 tahun	dias 5 tahun	0 s/d 1 tahun (0.5%)	1 s/d 3 tahun (10%)	3 s/d 5 tahun (50%)	dias 5 tahun (100%)	
23	Siti Hadijah	Desember 2008	Nov-09	2.000.000,00	0,00	2.000.000,00			0,00	2.000.000,00	0,00	0,00	0,00	2.000.000,00	0,00
24	Siti Nurhaidah	Desember 2008	Nopember 2009	1.283.333,00	0,00	1.283.333,00			0,00	1.283.333,00	0,00	0,00	0,00	1.283.333,00	0,00
25	Sulaiman	Januari 2009	Oktober 2009	1.000.000,00	0,00	1.000.000,00			0,00	1.000.000,00	0,00	0,00	0,00	1.000.000,00	0,00
26	Salmah	Januari 2009	Oktober 2009	1.000.000,00	0,00	1.000.000,00			0,00	1.000.000,00	0,00	0,00	0,00	1.000.000,00	0,00
27	Jubaidah	Januari 2009	Oktober 2009	1.200.000,00	0,00	1.200.000,00			0,00	1.200.000,00	0,00	0,00	0,00	1.200.000,00	0,00
JUMLAH				58.807.167,00	0,00	58.807.167,00	0,00	0,00	0,00	58.807.167,00	0,00	0,00	0,00	58.807.167,00	0,00
C	Dana 2007 dan Hasil Guliran 2007														
1	Sri Wahyuni	Pebruari 2008	Januari 2010	3.123.500,00	0,00	3.123.500,00				3.123.500,00	0,00	0,00	0,00	3.123.500,00	0,00
2	Siti Suhada Muhlis	Pebruari 2008	Januari 2010	0,00	0,00	0,00				0,00	0,00	0,00	0,00	0,00	0,00
3	Burhan Arsyad	Pebruari 2008	Januari 2010	4.583.000,00	0,00	4.583.000,00				4.583.000,00	0,00	0,00	0,00	4.583.000,00	0,00
4	Siti Sarafiah	Pebruari 2008	Januari 2010	5.000.000,00	0,00	5.000.000,00				5.000.000,00	0,00	0,00	0,00	5.000.000,00	0,00
5	Sa'diah	Pebruari 2008	Januari 2010	5.000.000,00	0,00	5.000.000,00				5.000.000,00	0,00	0,00	0,00	5.000.000,00	0,00
6	Haris Munandar	Pebruari 2008	Januari 2010	5.000.000,00	0,00	5.000.000,00				5.000.000,00	0,00	0,00	0,00	5.000.000,00	0,00
7	M. Fadil	Nopember 2008	Pebruari 2010	2.400.000,00	0,00	2.400.000,00				2.400.000,00	0,00	0,00	0,00	2.400.000,00	0,00
8	Hajrah	Januari 2009	Oktober 2009	1.000.000,00	0,00	1.000.000,00				1.000.000,00	0,00	0,00	0,00	1.000.000,00	0,00
JUMLAH				26.106.500,00	0,00	26.106.500,00	0,00	0,00	0,00	26.106.500,00	0,00	0,00	0,00	26.106.500,00	0,00
D	DANA BERGULIR TAHUN 2010														
1	NURJANANAH (KIOS SEJAHTERA)	Pebruari 2011	Januari 2013	5.416.666,00	0,00	5.416.666,00		0,00	0,00	5.416.666,00	0,00	0,00	0,00	5.416.666,00	0,00
2	KRISTIN TRI H (WARUNG NASI SEDERHANA)	Pebruari 2011	Januari 2013	6.666.667,00	0,00	6.666.667,00		0,00	0,00	6.666.667,00	0,00	0,00	0,00	6.666.667,00	0,00
3	FIKRI RINO ADI (ZAHRA CELL)	Pebruari 2011	Januari 2013	7.946.667,00	0,00	7.946.667,00		0,00	0,00	7.946.667,00	0,00	0,00	0,00	7.946.667,00	0,00
4	SAMSUDDIN JAMAL (KSU HADI KARYA)	Pebruari 2011	Januari 2013	6.250.000,00	0,00	6.250.000,00		0,00	0,00	6.250.000,00	0,00	0,00	0,00	6.250.000,00	0,00
5	SALMAH (KIOS ARIAN)	Pebruari 2011	Januari 2013	7.916.666,00	0,00	7.916.666,00		0,00	0,00	7.916.666,00	0,00	0,00	0,00	7.916.666,00	0,00
6	ZAENAB, SE (KIOS YURIS)	Pebruari 2011	Januari 2013	1.249.997,00	0,00	1.249.997,00		0,00	0,00	1.249.997,00	0,00	0,00	0,00	1.249.997,00	0,00
7	AMINAH IDRIS (KEL TENUN LINGI ADE)	Pebruari 2011	Maret 2013	6.666.663,00	0,00	6.666.663,00		0,00	0,00	6.666.663,00	0,00	0,00	0,00	6.666.663,00	0,00
8	SHOFIANI RAHMAN (RAZANET)	Pebruari 2011	Januari 2013	2.666.668,00	0,00	2.666.668,00		0,00	0,00	2.666.668,00	0,00	0,00	0,00	2.666.668,00	0,00
9	ENI WAHYUNI (KEL. USAHA LENTERA)	Pebruari 2011	Januari 2013	0,00	0,00	0,00		0,00	0,00	0,00	0,00	0,00	0,00	0,00	0,00
10	NURFAIDAH (KELOMPOK TENUN NUR SAKURA)	Pebruari 2011	Januari 2013	0,00	0,00	0,00		0,00	0,00	0,00	0,00	0,00	0,00	0,00	0,00
11	MUSMULIYADIN, S.Pd (BENGKEL PEMUDA)	Pebruari 2011	Januari 2013	4.824.000,00	0,00	4.824.000,00		0,00	0,00	4.824.000,00	0,00	0,00	0,00	4.824.000,00	0,00
12	SITI KALISOM (KIOS PUTRI TUNGGAL)	Pebruari 2011	Januari 2013	0,00	0,00	0,00		0,00	0,00	0,00	0,00	0,00	0,00	0,00	0,00
13	NURNAHRIAH, S.SOS	Pebruari 2011	Januari 2013	0,00	0,00	0,00		0,00	0,00	0,00	0,00	0,00	0,00	0,00	0,00
14	NURHAYATI (KIOS CAHAYA)	Pebruari 2011	Januari 2013	3.958.334,00	0,00	3.958.334,00		0,00	0,00	3.958.334,00	0,00	0,00	0,00	3.958.334,00	0,00
15	MUCHTAR (UD "SO FUDA)	Pebruari 2011	Januari 2013	2.291.667,00	0,00	2.291.667,00		0,00	0,00	2.291.667,00	0,00	0,00	0,00	2.291.667,00	0,00
16	SALAHUDDIN (BENGKEL DORO LONDA)	Pebruari 2011	Januari 2013	1.041.670,00	0,00	1.041.670,00		0,00	0,00	1.041.670,00	0,00	0,00	0,00	1.041.670,00	0,00
17	NURJANAH (SABLON RINNY)	Pebruari 2011	Januari 2013	208.338,00	0,00	208.338,00		0,00	0,00	208.338,00	0,00	0,00	0,00	208.338,00	0,00
18	FITRAH (KELOMPOK USAHA BERSAMA MUTMAINAH)	Pebruari 2011	Januari 2013	0,00	0,00	0,00		0,00	0,00	0,00	0,00	0,00	0,00	0,00	0,00
19	H. ABDULLAH ARSYAD (BENGKEL JAKARTA MOTOR)	Pebruari 2011	Januari 2013	0,00	0,00	0,00		0,00	0,00	0,00	0,00	0,00	0,00	0,00	0,00
20	RAHMAH NINGSIH (KIOS KEMBAR)	Pebruari 2011	Januari 2013	2.708.334,00	0,00	2.708.334,00		0,00	0,00	2.708.334,00	0,00	0,00	0,00	2.708.334,00	0,00
21	ALUH FITRIAH, SP (KELOMPOK HARAPAN)	Pebruari 2011	Januari 2013	0,00	0,00	0,00		0,00	0,00	0,00	0,00	0,00	0,00	0,00	0,00
22	AHMAD (KIOS MERPATI)	Pebruari 2011	Januari 2013	2.500.001,00	0,00	2.500.001,00		0,00	0,00	2.500.001,00	0,00	0,00	0,00	2.500.001,00	0,00
23	NURINAYAH (KIOS INAYAH)	Pebruari 2011	Januari 2013	2.166.666,00	0,00	2.166.666,00		0,00	0,00	2.166.666,00	0,00	0,00	0,00	2.166.666,00	0,00

NO	NAMA PENERIMA	Jangka Waktu Pinjaman		Saldo Dana Bergulir 31 Desember 2021	Pembayaran	Saldo Dana Bergulir 31 Desember 2020	Umur Dana Bergulir per 31 Des 2021				Penyisihan Dana Bergulir per 31 Des 2021 (Diragukan Tertagih)				NRV
		Tgl. Mulai	Tanggal Jatuh Tempo				0 s/d 1 tahun	1 s/d 3 tahun	3 s/d 5 tahun	dias 5 tahun	0 s/d 1 tahun (0.5%)	1 s/d 3 tahun (10%)	3 s/d 5 tahun (50%)	dias 5 tahun (100%)	
24	M. NATSIR (UD "MELATI")	Pebruari 2011	Januari 2013	1.666.665,00	0,00	1.666.665,00		0,00	0,00	1.666.665,00	0,00	0,00	0,00	1.666.665,00	0,00
25	NASARUDDIN M. NOR (MEUBEL LA TAHZAN)	Pebruari 2011	Januari 2013	3.140.000,00	0,00	3.140.000,00		0,00	0,00	3.140.000,00	0,00	0,00	0,00	3.140.000,00	0,00
26	HARTATI (UD "RODIATI")	Pebruari 2011	Januari 2013	0,00	0,00	0,00		0,00	0,00	0,00	0,00	0,00	0,00	0,00	0,00
27	UMDATU ROSIDA (FOTO COPY SATU EMPAT)	Pebruari 2011	Januari 2013	2.166.666,00	0,00	2.166.666,00		0,00	0,00	2.166.666,00	0,00	0,00	0,00	2.166.666,00	0,00
28	KHAIRUNNISA (CATERING ANISA)	Pebruari 2011	Januari 2013	2.333.333,00	0,00	2.333.333,00		0,00	0,00	2.333.333,00	0,00	0,00	0,00	2.333.333,00	0,00
29	SITI NURBAYA (KIOS SITI NURBAYA)	Pebruari 2011	Januari 2013	0,00	0,00	0,00		0,00	0,00	0,00	0,00	0,00	0,00	0,00	0,00
30	RAODAH SYARIFUDDIN (TERNAK AYAM)	Pebruari 2011	Januari 2013	2.625.000,00	0,00	2.625.000,00		0,00	0,00	2.625.000,00	0,00	0,00	0,00	2.625.000,00	0,00
31	HERLINA (KELOMPOK USAHA MAWAR)	Pebruari 2011	Januari 2013	2.500.000,00	0,00	2.500.000,00		0,00	0,00	2.500.000,00	0,00	0,00	0,00	2.500.000,00	0,00
32	SITI SYARAH (CV "MAKARANTHA")	Pebruari 2011	Januari 2013	2.250.000,00	0,00	2.250.000,00		0,00	0,00	2.250.000,00	0,00	0,00	0,00	2.250.000,00	0,00
33	IMRAN, SE (RAKA CELL)	Pebruari 2011	Januari 2013	1.750.000,00	0,00	1.750.000,00		0,00	0,00	1.750.000,00	0,00	0,00	0,00	1.750.000,00	0,00
34	SUHARYATI (DUA PUTRI)	Pebruari 2011	Januari 2013	2.375.000,00	0,00	2.375.000,00		0,00	0,00	2.375.000,00	0,00	0,00	0,00	2.375.000,00	0,00
35	NURAYE (KIOS SRI)	Pebruari 2011	Januari 2013	1.250.000,00	0,00	1.250.000,00		0,00	0,00	1.250.000,00	0,00	0,00	0,00	1.250.000,00	0,00
36	SUMARNI (KIOS DEVI)	Pebruari 2011	Januari 2013	1.375.000,00	0,00	1.375.000,00		0,00	0,00	1.375.000,00	0,00	0,00	0,00	1.375.000,00	0,00
37	ENDANG MAHARANI (TIGA PUTRA)	Pebruari 2011	Januari 2013	2.250.000,00	0,00	2.250.000,00		0,00	0,00	2.250.000,00	0,00	0,00	0,00	2.250.000,00	0,00
38	HASNAH RAMLI (BELIMBING)	Pebruari 2011	Januari 2013	2.250.000,00	0,00	2.250.000,00		0,00	0,00	2.250.000,00	0,00	0,00	0,00	2.250.000,00	0,00
39	JUNARI MUHDAR (LESTARI)	Pebruari 2011	Januari 2013	2.625.000,00	0,00	2.625.000,00		0,00	0,00	2.625.000,00	0,00	0,00	0,00	2.625.000,00	0,00
40	RISMA HARTATI (RISMA)	Pebruari 2011	Januari 2013	2.125.000,00	0,00	2.125.000,00		0,00	0,00	2.125.000,00	0,00	0,00	0,00	2.125.000,00	0,00
41	RABIAH (LA PARFUM)	Pebruari 2011	Januari 2013	0,00	0,00	0,00		0,00	0,00	0,00	0,00	0,00	0,00	0,00	0,00
42	YULIANTI (KIOS KIRAFANAM)	Pebruari 2011	Januari 2013	0,00	0,00	0,00		0,00	0,00	0,00	0,00	0,00	0,00	0,00	0,00
43	ANGGELA GANDAWATI (KATERING MELINDA YUNIOR)	Pebruari 2011	Januari 2013	0,00	0,00	0,00		0,00	0,00	0,00	0,00	0,00	0,00	0,00	0,00
44	ABDUL WAHAB (KIOS NUSAH)	Pebruari 2011	Januari 2013	2.000.000,00	0,00	2.000.000,00		0,00	0,00	2.000.000,00	0,00	0,00	0,00	2.000.000,00	0,00
45	SUGIMAN (ES RUMPUT LAUT)	Pebruari 2011	Januari 2013	500.000,00	0,00	500.000,00		0,00	0,00	500.000,00	0,00	0,00	0,00	500.000,00	0,00
46	NURYATI (BAKULAN)	Pebruari 2011	Januari 2013	820.035,00	0,00	820.035,00		0,00	0,00	820.035,00	0,00	0,00	0,00	820.035,00	0,00
47	UMIYATI (BAKULAN SAYUR)	Pebruari 2011	Januari 2013	1.166.667,00	0,00	1.166.667,00		0,00	0,00	1.166.667,00	0,00	0,00	0,00	1.166.667,00	0,00
48	ETI MULYATI (PENJAHIT ETY)	Pebruari 2011	Januari 2013	0,00	0,00	0,00		0,00	0,00	0,00	0,00	0,00	0,00	0,00	0,00
49	SUHARDI (WARUNG NASI GORENG)	Pebruari 2011	Januari 2013	1.250.000,00	0,00	1.250.000,00		0,00	0,00	1.250.000,00	0,00	0,00	0,00	1.250.000,00	0,00
50	ROSDIANA (BAKULAN IKAN)	Pebruari 2011	Januari 2013	570.002,00	0,00	570.002,00		0,00	0,00	570.002,00	0,00	0,00	0,00	570.002,00	0,00
51	NURMI (BAKULAN)	Pebruari 2011	Januari 2013	1.083.334,00	0,00	1.083.334,00		0,00	0,00	1.083.334,00	0,00	0,00	0,00	1.083.334,00	0,00
52	SITI ULFAH (MEUBEL ATIKAH)	Juli 2011	Juni 2013	0,00	0,00	0,00		0,00	0,00	0,00	0,00	0,00	0,00	0,00	0,00
53	RATNANINGSIH (KIOS VIVA)	Pebruari 2011	Januari 2013	0,00	0,00	0,00		0,00	0,00	0,00	0,00	0,00	0,00	0,00	0,00
54	ROHANA (KIOS ROHANA)	Pebruari 2011	Januari 2013	993.333,00	0,00	993.333,00		0,00	0,00	993.333,00	0,00	0,00	0,00	993.333,00	0,00
55	BASRIN (PETERNAK AYAM POTONG)	Pebruari 2011	Januari 2013	5.250.000,00	0,00	5.250.000,00		0,00	0,00	5.250.000,00	0,00	0,00	0,00	5.250.000,00	0,00
JUMLAH				110.794.039,00	0,00	110.794.039,00	0,00	0,00	0,00	110.794.039,00	0,00	0,00	0,00	110.794.039,00	0,00
E	DANA BERGULIR TAHUN 2011		-												
1	St. Marfah	Pebruari 2012	Januari 2014	4.791.667,00	0,00	4.791.667,00		0,00	0,00	4.791.667,00	0,00	0,00	0,00	4.791.667,00	0,00

NO	NAMA PENERIMA	Jangka Waktu Pinjaman		Saldo Dana Bergulir 31 Desember 2021	Pembayaran	Saldo Dana Bergulir 31 Desember 2020	Umur Dana Bergulir per 31 Des 2021				Penyisihan Dana Bergulir per 31 Des 2021 (Diragukan Tertagih)				NRV
		Tgl. Mulai	Tanggal Jatuh Tempo				0 s/d 1 tahun	1 s/d 3 tahun	3 s/d 5 tahun	dias 5 tahun	0 s/d 1 tahun (0.5%)	1 s/d 3 tahun (10%)	3 s/d 5 tahun (50%)	dias 5 tahun (100%)	
2	Astuti	Pebruari 2012	Januari 2014	2.000.000,00	0,00	2.000.000,00		0,00	0,00	2.000.000,00	0,00	0,00	0,00	2.000.000,00	0,00
3	SutiYanti	Pebruari 2012	Januari 2014	1.750.001,00	0,00	1.750.001,00		0,00	0,00	1.750.001,00	0,00	0,00	0,00	1.750.001,00	0,00
4	Nurjanah	Pebruari 2012	Januari 2014	2.000.000,00	0,00	2.000.000,00		0,00	0,00	2.000.000,00	0,00	0,00	0,00	2.000.000,00	0,00
5	Ratna Sari Dewi	Pebruari 2012	Januari 2014	3.666.668,00	0,00	3.666.668,00		0,00	0,00	3.666.668,00	0,00	0,00	0,00	3.666.668,00	0,00
6	Jubaidah	Pebruari 2012	Januari 2014	0,00	0,00	0,00		0,00	0,00	0,00	0,00	0,00	0,00	0,00	0,00
7	Syamsi	Pebruari 2012	Januari 2014	2.000.000,00	0,00	2.000.000,00		0,00	0,00	2.000.000,00	0,00	0,00	0,00	2.000.000,00	0,00
8	Jauhar Mahbub	Pebruari 2012	Januari 2014	1.625.000,00	0,00	1.625.000,00		0,00	0,00	1.625.000,00	0,00	0,00	0,00	1.625.000,00	0,00
9	Eka Haryanti	Pebruari 2012	Januari 2014	6.666.668,00	0,00	6.666.668,00		0,00	0,00	6.666.668,00	0,00	0,00	0,00	6.666.668,00	0,00
10	Ahmad	Maret 2012	Pebruari 2014	1.833.334,00	0,00	1.833.334,00		0,00	0,00	1.833.334,00	0,00	0,00	0,00	1.833.334,00	0,00
11	Habiba	Pebruari 2012	Januari 2014	1.916.667,00	0,00	1.916.667,00		0,00	0,00	1.916.667,00	0,00	0,00	0,00	1.916.667,00	0,00
12	Nur Nazmi	Pebruari 2012	Januari 2014	0,00	0,00	0,00		0,00	0,00	0,00	0,00	0,00	0,00	0,00	0,00
13	Hanafi Hamid	Pebruari 2012	Januari 2014	1.080.001,00	0,00	1.080.001,00		0,00	0,00	1.080.001,00	0,00	0,00	0,00	1.080.001,00	0,00
14	Sahidin	Pebruari 2012	Januari 2014	2.000.000,00	0,00	2.000.000,00		0,00	0,00	2.000.000,00	0,00	0,00	0,00	2.000.000,00	0,00
15	Syafrani	Pebruari 2012	Januari 2014	2.000.000,00	0,00	2.000.000,00		0,00	0,00	2.000.000,00	0,00	0,00	0,00	2.000.000,00	0,00
16	Rohana	Pebruari 2012	Januari 2014	3.000.000,00	0,00	3.000.000,00		0,00	0,00	3.000.000,00	0,00	0,00	0,00	3.000.000,00	0,00
17	Jahora	Pebruari 2012	Januari 2014	3.833.334,00	0,00	3.833.334,00		0,00	0,00	3.833.334,00	0,00	0,00	0,00	3.833.334,00	0,00
18	Abakar	Maret 2012	Pebruari 2014	4.791.667,00	0,00	4.791.667,00		0,00	0,00	4.791.667,00	0,00	0,00	0,00	4.791.667,00	0,00
19	Karso Waluyo	Pebruari 2012	Januari 2014	1.750.001,00	0,00	1.750.001,00		0,00	0,00	1.750.001,00	0,00	0,00	0,00	1.750.001,00	0,00
20	Samsiah	Pebruari 2012	Januari 2014	1.083.337,00	0,00	1.083.337,00		0,00	0,00	1.083.337,00	0,00	0,00	0,00	1.083.337,00	0,00
21	Masni	Pebruari 2012	Januari 2014	1.166.670,00	0,00	1.166.670,00		0,00	0,00	1.166.670,00	0,00	0,00	0,00	1.166.670,00	0,00
22	Aminah	Pebruari 2012	Januari 2014	0,00	0,00	0,00		0,00	0,00	0,00	0,00	0,00	0,00	0,00	0,00
23	Hartiningrum	Pebruari 2012	Januari 2014	750.000,00	0,00	750.000,00		0,00	0,00	750.000,00	0,00	0,00	0,00	750.000,00	0,00
24	Restu Ambarini	Pebruari 2012	Januari 2014	4.800.000,00	0,00	4.800.000,00		0,00	0,00	4.800.000,00	0,00	0,00	0,00	4.800.000,00	0,00
25	Sopian	Pebruari 2012	Januari 2014	2.000.000,00	0,00	2.000.000,00		0,00	0,00	2.000.000,00	0,00	0,00	0,00	2.000.000,00	0,00
26	Rita Satriana	Pebruari 2012	Januari 2014	1.916.667,00	0,00	1.916.667,00		0,00	0,00	1.916.667,00	0,00	0,00	0,00	1.916.667,00	0,00
27	Yudhi Priyanto	Pebruari 2012	Januari 2014	0,00	0,00	0,00		0,00	0,00	0,00	0,00	0,00	0,00	0,00	0,00
28	Taufik Hidayat	Maret 2012	Pebruari 2014	4.791.667,00	0,00	4.791.667,00		0,00	0,00	4.791.667,00	0,00	0,00	0,00	4.791.667,00	0,00
29	Arifin Jafar	Pebruari 2012	Januari 2014	3.000.000,00	0,00	3.000.000,00		0,00	0,00	3.000.000,00	0,00	0,00	0,00	3.000.000,00	0,00
30	Lies Indriyani	Pebruari 2012	Januari 2014	1.750.001,00	0,00	1.750.001,00		0,00	0,00	1.750.001,00	0,00	0,00	0,00	1.750.001,00	0,00
31	Rahmadin	Pebruari 2012	Januari 2014	2.000.000,00	0,00	2.000.000,00		0,00	0,00	2.000.000,00	0,00	0,00	0,00	2.000.000,00	0,00
32	Drs. A. Malik	Pebruari 2012	Januari 2014	2.708.337,00	0,00	2.708.337,00		0,00	0,00	2.708.337,00	0,00	0,00	0,00	2.708.337,00	0,00
33	Helmi Astuti	Pebruari 2012	Januari 2014	1.916.667,00	0,00	1.916.667,00		0,00	0,00	1.916.667,00	0,00	0,00	0,00	1.916.667,00	0,00
34	Rosnani	Pebruari 2012	Januari 2014	1.916.667,00	0,00	1.916.667,00		0,00	0,00	1.916.667,00	0,00	0,00	0,00	1.916.667,00	0,00
35	St. Mariam	Pebruari 2012	Januari 2014	1.916.667,00	0,00	1.916.667,00		0,00	0,00	1.916.667,00	0,00	0,00	0,00	1.916.667,00	0,00

NO	NAMA PENERIMA	Jangka Waktu Pinjaman		Saldo Dana Bergulir 31 Desember 2021	Pembayaran	Saldo Dana Bergulir 31 Desember 2020	Umur Dana Bergulir per 31 Des 2021				Penyisihan Dana Bergulir per 31 Des 2021 (Diragukan Tertagih)				NRV
		Tgl. Mulai	Tanggal Jatuh Tempo				0 s/d 1 tahun	1 s/d 3 tahun	3 s/d 5 tahun	dias 5 tahun	0 s/d 1 tahun (0.5%)	1 s/d 3 tahun (10%)	3 s/d 5 tahun (50%)	dias 5 tahun (100%)	
36	Hajratul Aini	Pebruari 2012	Januari 2014	0,00	0,00	0,00		0,00	0,00	0,00	0,00	0,00	0,00	0,00	0,00
37	Sumarni	Pebruari 2012	Januari 2014	4.000.004,00	0,00	4.000.004,00		0,00	0,00	4.000.004,00	0,00	0,00	0,00	4.000.004,00	0,00
38	Budiman	Pebruari 2012	Januari 2014	1.875.000,00	0,00	1.875.000,00		0,00	0,00	1.875.000,00	0,00	0,00	0,00	1.875.000,00	0,00
39	M. Nur Ramdan	Pebruari 2012	Januari 2014	2.875.000,00	0,00	2.875.000,00		0,00	0,00	2.875.000,00	0,00	0,00	0,00	2.875.000,00	0,00
40	Dedi	Pebruari 2012	Januari 2014	2.125.000,00	0,00	2.125.000,00		0,00	0,00	2.125.000,00	0,00	0,00	0,00	2.125.000,00	0,00
41	Sri Astuti	Pebruari 2012	Januari 2014	1.625.000,00	0,00	1.625.000,00		0,00	0,00	1.625.000,00	0,00	0,00	0,00	1.625.000,00	0,00
42	Rukmini	Pebruari 2012	Januari 2014	1.625.000,00	0,00	1.625.000,00		0,00	0,00	1.625.000,00	0,00	0,00	0,00	1.625.000,00	0,00
43	Yuliawati	Pebruari 2012	Januari 2014	1.375.000,00	0,00	1.375.000,00		0,00	0,00	1.375.000,00	0,00	0,00	0,00	1.375.000,00	0,00
44	Sitti Nurbaya	Desember 2012	Nopember 2013	3.500.002,00	0,00	3.500.002,00		0,00	0,00	3.500.002,00	0,00	0,00	0,00	3.500.002,00	0,00
45	Hijrah Saputra	Pebruari 2012	Januari 2014	4.791.667,00	0,00	4.791.667,00		0,00	0,00	4.791.667,00	0,00	0,00	0,00	4.791.667,00	0,00
46	M. Toharuddin	Pebruari 2012	Januari 2014	0,00	0,00	0,00		0,00	0,00	0,00	0,00	0,00	0,00	0,00	0,00
47	Akhyar, S.Sos	Pebruari 2012	Januari 2014	5.000.000,00	0,00	5.000.000,00		0,00	0,00	5.000.000,00	0,00	0,00	0,00	5.000.000,00	0,00
48	Kalisom A. Salam	Pebruari 2012	Januari 2014	3.750.002,00	0,00	3.750.002,00		0,00	0,00	3.750.002,00	0,00	0,00	0,00	3.750.002,00	0,00
49	Sri Wahyuningsih	Pebruari 2012	Januari 2014	1.916.667,00	0,00	1.916.667,00		0,00	0,00	1.916.667,00	0,00	0,00	0,00	1.916.667,00	0,00
50	Triyan syarif	Pebruari 2012	Januari 2014	250.000,00	0,00	250.000,00		0,00	0,00	250.000,00	0,00	0,00	0,00	250.000,00	0,00
51	St. Fatimah	Pebruari 2012	Januari 2014	1.133.335,00	0,00	1.133.335,00		0,00	0,00	1.133.335,00	0,00	0,00	0,00	1.133.335,00	0,00
52	Siti Nurrahmah, S.Pt	Pebruari 2012	Januari 2014	2.250.000,00	0,00	2.250.000,00		0,00	0,00	2.250.000,00	0,00	0,00	0,00	2.250.000,00	0,00
53	Hartati	Pebruari 2012	Januari 2014	1.250.003,00	0,00	1.250.003,00		0,00	0,00	1.250.003,00	0,00	0,00	0,00	1.250.003,00	0,00
54	Junaidin Yakub	Pebruari 2012	Januari 2014	3.000.000,00	0,00	3.000.000,00		0,00	0,00	3.000.000,00	0,00	0,00	0,00	3.000.000,00	0,00
55	Najamudin	Pebruari 2012	Januari 2014	2.500.006,00	0,00	2.500.006,00		0,00	0,00	2.500.006,00	0,00	0,00	0,00	2.500.006,00	0,00
56	Fatmah	Pebruari 2012	Januari 2014	1.500.002,00	0,00	1.500.002,00		0,00	0,00	1.500.002,00	0,00	0,00	0,00	1.500.002,00	0,00
57	Umrah	Pebruari 2012	Januari 2014	1.833.334,00	0,00	1.833.334,00		0,00	0,00	1.833.334,00	0,00	0,00	0,00	1.833.334,00	0,00
58	Hj. St. Rahmah	Pebruari 2012	Januari 2014	903.337,00	0,00	903.337,00		0,00	0,00	903.337,00	0,00	0,00	0,00	903.337,00	0,00
59	St Maryam Yovita	Pebruari 2012	Januari 2014	1.499.335,00	0,00	1.499.335,00		0,00	0,00	1.499.335,00	0,00	0,00	0,00	1.499.335,00	0,00
60	Syamsuddin	Juli 2012	Juni 2014	2.708.670,00	0,00	2.708.670,00		0,00	0,00	2.708.670,00	0,00	0,00	0,00	2.708.670,00	0,00
61	Nuraeni	September 2012	Agustus 2014	2.125.000,00	0,00	2.125.000,00		0,00	0,00	2.125.000,00	0,00	0,00	0,00	2.125.000,00	0,00
62	Faridah	Pebruari 2012	Januari 2014	1.833.334,00	0,00	1.833.334,00		0,00	0,00	1.833.334,00	0,00	0,00	0,00	1.833.334,00	0,00
63	Abdul Kadir, A.Md	Pebruari 2012	Januari 2014	3.000.000,00	0,00	3.000.000,00		0,00	0,00	3.000.000,00	0,00	0,00	0,00	3.000.000,00	0,00
64	Salmah	Pebruari 2012	Januari 2014	1.916.667,00	0,00	1.916.667,00		0,00	0,00	1.916.667,00	0,00	0,00	0,00	1.916.667,00	0,00
65	Sri Umiyati	Pebruari 2012	Januari 2014	2.000.000,00	0,00	2.000.000,00		0,00	0,00	2.000.000,00	0,00	0,00	0,00	2.000.000,00	0,00
66	Masita	Pebruari 2012	Januari 2014	1.916.667,00	0,00	1.916.667,00		0,00	0,00	1.916.667,00	0,00	0,00	0,00	1.916.667,00	0,00
67	Farida	Pebruari 2012	Januari 2014	2.000.000,00	0,00	2.000.000,00		0,00	0,00	2.000.000,00	0,00	0,00	0,00	2.000.000,00	0,00
68	Abd. Azis	Pebruari 2012	Januari 2014	1.500.002,00	0,00	1.500.002,00		0,00	0,00	1.500.002,00	0,00	0,00	0,00	1.500.002,00	0,00
69	Hasnah	Pebruari 2012	Januari 2014	1.750.001,00	0,00	1.750.001,00		0,00	0,00	1.750.001,00	0,00	0,00	0,00	1.750.001,00	0,00
70	Masitah	Pebruari 2012	Januari 2014	2.833.338,00	0,00	2.833.338,00		0,00	0,00	2.833.338,00	0,00	0,00	0,00	2.833.338,00	0,00

NO	NAMA PENERIMA	Jangka Waktu Pinjaman		Saldo Dana Bergulir 31 Desember 2021	Pembayaran	Saldo Dana Bergulir 31 Desember 2020	Umur Dana Bergulir per 31 Des 2021				Penyisihan Dana Bergulir per 31 Des 2021 (Diragukan Tertagih)				NRV
		Tgl. Mulai	Tanggal Jatuh Tempo				0 s/d 1 tahun	1 s/d 3 tahun	3 s/d 5 tahun	dias 5 tahun	0 s/d 1 tahun (0.5%)	1 s/d 3 tahun (10%)	3 s/d 5 tahun (50%)	dias 5 tahun (100%)	
71	Muhammad Isnaini	Pebruari 2012	Januari 2014	2.750.000,00	0,00	2.750.000,00		0,00	0,00	2.750.000,00	0,00	0,00	0,00	2.750.000,00	0,00
72	Amiruddin	Pebruari 2012	Januari 2014	1.833.334,00	0,00	1.833.334,00		0,00	0,00	1.833.334,00	0,00	0,00	0,00	1.833.334,00	0,00
73	Eko Sadakah	Pebruari 2012	Januari 2014	3.750.010,00	0,00	3.750.010,00		0,00	0,00	3.750.010,00	0,00	0,00	0,00	3.750.010,00	0,00
74	Yayan Taryana	Maret 2012	Pebruari 2014	9.166.668,00	0,00	9.166.668,00		0,00	0,00	9.166.668,00	0,00	0,00	0,00	9.166.668,00	0,00
75	M. Jali	September 2012	Agustus 2014	2.750.000,00	0,00	2.750.000,00		0,00	0,00	2.750.000,00	0,00	0,00	0,00	2.750.000,00	0,00
76	Um Kalsum	Maret 2012	Pebruari 2014	9.583.334,00	0,00	9.583.334,00		0,00	0,00	9.583.334,00	0,00	0,00	0,00	9.583.334,00	0,00
77	Sumarni	Pebruari 2012	Januari 2014	1.916.667,00	0,00	1.916.667,00		0,00	0,00	1.916.667,00	0,00	0,00	0,00	1.916.667,00	0,00
78	Norhairani, S.Pd	Pebruari 2012	Januari 2014	3.000.000,00	0,00	3.000.000,00		0,00	0,00	3.000.000,00	0,00	0,00	0,00	3.000.000,00	0,00
79	Usman	Pebruari 2012	Januari 2014	1.416.669,00	0,00	1.416.669,00		0,00	0,00	1.416.669,00	0,00	0,00	0,00	1.416.669,00	0,00
80	Syamsiah	Pebruari 2012	Januari 2014	0,00	0,00	0,00		0,00	0,00	0,00	0,00	0,00	0,00	0,00	0,00
81	Nini Hardianti	Pebruari 2012	Januari 2014	416.673,00	0,00	416.673,00		0,00	0,00	416.673,00	0,00	0,00	0,00	416.673,00	0,00
82	Aisah	Pebruari 2012	Januari 2014	1.082.670,00	0,00	1.082.670,00		0,00	0,00	1.082.670,00	0,00	0,00	0,00	1.082.670,00	0,00
83	Harinah	Pebruari 2012	Januari 2014	750.005,00	0,00	750.005,00		0,00	0,00	750.005,00	0,00	0,00	0,00	750.005,00	0,00
84	Timon Ajis	Pebruari 2012	Januari 2014	333.340,00	0,00	333.340,00		0,00	0,00	333.340,00	0,00	0,00	0,00	333.340,00	0,00
85	Ratnah H. Yusuf	Pebruari 2012	Januari 2014	1.293.334,00	0,00	1.293.334,00		0,00	0,00	1.293.334,00	0,00	0,00	0,00	1.293.334,00	0,00
86	Safirin	Pebruari 2012	Januari 2014	1.666.672,00	0,00	1.666.672,00		0,00	0,00	1.666.672,00	0,00	0,00	0,00	1.666.672,00	0,00
87	Mutrah	Pebruari 2012	Januari 2014	5.000.000,00	0,00	5.000.000,00		0,00	0,00	5.000.000,00	0,00	0,00	0,00	5.000.000,00	0,00
88	Husrin	Maret 2012	Pebruari 2014	253.336,00	0,00	253.336,00		0,00	0,00	253.336,00	0,00	0,00	0,00	253.336,00	0,00
89	Suhardin	Pebruari 2012	Januari 2014	0,00	0,00	0,00		0,00	0,00	0,00	0,00	0,00	0,00	0,00	0,00
90	Erni Abdul Rahman	Pebruari 2012	Januari 2014	2.625.000,00	0,00	2.625.000,00		0,00	0,00	2.625.000,00	0,00	0,00	0,00	2.625.000,00	0,00
91	Artati	Pebruari 2012	Januari 2014	3.541.669,00	0,00	3.541.669,00		0,00	0,00	3.541.669,00	0,00	0,00	0,00	3.541.669,00	0,00
92	Nurillah	Pebruari 2012	Januari 2014	670.001,00	0,00	670.001,00		0,00	0,00	670.001,00	0,00	0,00	0,00	670.001,00	0,00
93	Rany Nuraini	Pebruari 2012	Januari 2014	2.750.000,00	0,00	2.750.000,00		0,00	0,00	2.750.000,00	0,00	0,00	0,00	2.750.000,00	0,00
94	Ikhwannul Muslimin	Pebruari 2012	Januari 2014	2.875.000,00	0,00	2.875.000,00		0,00	0,00	2.875.000,00	0,00	0,00	0,00	2.875.000,00	0,00
95	Sri Rahayu	Pebruari 2012	Januari 2014	2.000.000,00	0,00	2.000.000,00		0,00	0,00	2.000.000,00	0,00	0,00	0,00	2.000.000,00	0,00
96	M. Subur Wijaya	Pebruari 2012	Januari 2014	2.750.000,00	0,00	2.750.000,00		0,00	0,00	2.750.000,00	0,00	0,00	0,00	2.750.000,00	0,00
97	Rahmad Wildan	Maret 2012	Pebruari 2014	4.375.001,00	0,00	4.375.001,00		0,00	0,00	4.375.001,00	0,00	0,00	0,00	4.375.001,00	0,00
98	Imansyah	Pebruari 2012	Januari 2014	3.333.336,00	0,00	3.333.336,00		0,00	0,00	3.333.336,00	0,00	0,00	0,00	3.333.336,00	0,00
99	Nur'aini	Pebruari 2012	Maret 2014	4.583.334,00	0,00	4.583.334,00		0,00	0,00	4.583.334,00	0,00	0,00	0,00	4.583.334,00	0,00
100	Suaeb A. Majid	Maret 2012	Pebruari 2014	1.833.334,00	0,00	1.833.334,00		0,00	0,00	1.833.334,00	0,00	0,00	0,00	1.833.334,00	0,00
101	Siti Hanifan Abd. Malik	Pebruari 2012	Januari 2014	83.341,00	0,00	83.341,00		0,00	0,00	83.341,00	0,00	0,00	0,00	83.341,00	0,00
102	Nuraini (10 Anggota)	Pebruari 2012	Januari 2014	11.500.000,00	0,00	11.500.000,00		0,00	0,00	11.500.000,00	0,00	0,00	0,00	11.500.000,00	0,00
103	Yuyun Yuliani (11 Anggota)	Pebruari 2012	Januari 2014	10.541.667,00	0,00	10.541.667,00		0,00	0,00	10.541.667,00	0,00	0,00	0,00	10.541.667,00	0,00
104	Sarinah 11 Anggota)	Pebruari 2012	Januari 2014	8.101.668,00	0,00	8.101.668,00		0,00	0,00	8.101.668,00	0,00	0,00	0,00	8.101.668,00	0,00
105	Nurinayah (4 Anggota)	Maret 2012	Pebruari 2014	5.750.000,00	0,00	5.750.000,00		0,00	0,00	5.750.000,00	0,00	0,00	0,00	5.750.000,00	0,00
106	sri mulyarini	Pebruari 2012	Januari 2014	0,00	0,00	0,00		0,00	0,00	0,00	0,00	0,00	0,00	0,00	0,00
107	Raodah	Pebruari 2012	Januari 2014	1.500.002,00	0,00	1.500.002,00		0,00	0,00	1.500.002,00	0,00	0,00	0,00	1.500.002,00	0,00
108	Ayu Mulyana	Pebruari 2012	Januari 2014	1.916.667,00	0,00	1.916.667,00		0,00	0,00	1.916.667,00	0,00	0,00	0,00	1.916.667,00	0,00
109	Kartika Ratna Dewi	Pebruari 2012	Januari 2014	0,00	0,00	0,00		0,00	0,00	0,00	0,00	0,00	0,00	0,00	0,00
110	Taufikul Hidayat	Pebruari 2012	Januari 2014	300.005,00	0,00	300.005,00		0,00	0,00	300.005,00	0,00	0,00	0,00	300.005,00	0,00

NO	NAMA PENERIMA	Jangka Waktu Pinjaman		Saldo Dana Bergulir 31 Desember 2021	Pembayaran	Saldo Dana Bergulir 31 Desember 2020	Umur Dana Bergulir per 31 Des 2021				Penyisihan Dana Bergulir per 31 Des 2021 (Diragukan Tertagih)				NRV
		Tgl. Mulai	Tanggal Jatuh Tempo				0 s/d 1 tahun	1 s/d 3 tahun	3 s/d 5 tahun	dias 5 tahun	0 s/d 1 tahun (0.5%)	1 s/d 3 tahun (10%)	3 s/d 5 tahun (50%)	dias 5 tahun (100%)	
111	Amirudin, S.Sos	Pebruari 2012	Januari 2014	5.000.000,00	0,00	5.000.000,00		0,00	0,00	5.000.000,00	0,00	0,00	0,00	5.000.000,00	0,00
112	Dewi Sartika	Pebruari 2012	Januari 2014	3.833.334,00	0,00	3.833.334,00		0,00	0,00	3.833.334,00	0,00	0,00	0,00	3.833.334,00	0,00
113	St. Kalisom	Pebruari 2012	Januari 2014	375.000,00	0,00	375.000,00		0,00	0,00	375.000,00	0,00	0,00	0,00	375.000,00	0,00
114	Amrin	Pebruari 2012	Januari 2014	1.500.000,00	0,00	1.500.000,00		0,00	0,00	1.500.000,00	0,00	0,00	0,00	1.500.000,00	0,00
115	Ba'diah (10 Anggota)	Pebruari 2012	Januari 2014	3.333.344,00	0,00	3.333.344,00		0,00	0,00	3.333.344,00	0,00	0,00	0,00	3.333.344,00	0,00
116	Syamsidar (10 Anggota)	Pebruari 2012	Januari 2014	5.833.340,00	0,00	5.833.340,00		0,00	0,00	5.833.340,00	0,00	0,00	0,00	5.833.340,00	0,00
117	Misbah Masyrun	Pebruari 2012	Januari 2014	0,00	0,00	0,00		0,00	0,00	0,00	0,00	0,00	0,00	0,00	0,00
118	St. Aisyah	Pebruari 2012	Januari 2014	0,00	0,00	0,00		0,00	0,00	0,00	0,00	0,00	0,00	0,00	0,00
119	Dewi Indrawati	Pebruari 2012	Januari 2014	2.500.012,00	0,00	2.500.012,00		0,00	0,00	2.500.012,00	0,00	0,00	0,00	2.500.012,00	0,00
120	Susanti	Desember 2012	November 2014	2.750.000,00	0,00	2.750.000,00		0,00	0,00	2.750.000,00	0,00	0,00	0,00	2.750.000,00	0,00
121	Sumarni	Pebruari 2012	Januari 2014	2.375.000,00	0,00	2.375.000,00		0,00	0,00	2.375.000,00	0,00	0,00	0,00	2.375.000,00	0,00
122	Rahmatunnisa	Pebruari 2012	Januari 2014	1.125.000,00	0,00	1.125.000,00		0,00	0,00	1.125.000,00	0,00	0,00	0,00	1.125.000,00	0,00
123	Ramdah	Pebruari 2012	Januari 2014	2.000.000,00	0,00	2.000.000,00		0,00	0,00	2.000.000,00	0,00	0,00	0,00	2.000.000,00	0,00
124	Sukriyanto	Pebruari 2012	Januari 2014	3.000.000,00	0,00	3.000.000,00		0,00	0,00	3.000.000,00	0,00	0,00	0,00	3.000.000,00	0,00
125	Sri Hidayah	Maret 2012	Pebruari 2014	643.338,00	0,00	643.338,00		0,00	0,00	643.338,00	0,00	0,00	0,00	643.338,00	0,00
126	Mustamin	Pebruari 2012	Januari 2014	2.000.000,00	0,00	2.000.000,00		0,00	0,00	2.000.000,00	0,00	0,00	0,00	2.000.000,00	0,00
127	Sugiman	Pebruari 2012	Januari 2014	4.166.668,00	0,00	4.166.668,00		0,00	0,00	4.166.668,00	0,00	0,00	0,00	4.166.668,00	0,00
128	Nur	Pebruari 2012	Januari 2014	1.250.000,00	0,00	1.250.000,00		0,00	0,00	1.250.000,00	0,00	0,00	0,00	1.250.000,00	0,00
129	Sutisna	Pebruari 2012	Januari 2014	1.000.004,00	0,00	1.000.004,00		0,00	0,00	1.000.004,00	0,00	0,00	0,00	1.000.004,00	0,00
130	Sudirman	Pebruari 2012	Januari 2014	833.340,00	0,00	833.340,00		0,00	0,00	833.340,00	0,00	0,00	0,00	833.340,00	0,00
131	St. Nur Sakinah	Pebruari 2012	Januari 2014	2.708.337,00	0,00	2.708.337,00		0,00	0,00	2.708.337,00	0,00	0,00	0,00	2.708.337,00	0,00
132	Kitty Damayanti	Pebruari 2012	Januari 2014	1.666.668,00	0,00	1.666.668,00		0,00	0,00	1.666.668,00	0,00	0,00	0,00	1.666.668,00	0,00
133	H. Mustamin	Pebruari 2012	Januari 2014	5.000.000,00	0,00	5.000.000,00		0,00	0,00	5.000.000,00	0,00	0,00	0,00	5.000.000,00	0,00
134	H. Arsad	Pebruari 2012	Januari 2014	3.958.335,00	0,00	3.958.335,00		0,00	0,00	3.958.335,00	0,00	0,00	0,00	3.958.335,00	0,00
135	Burhanudin	Pebruari 2012	Januari 2014	4.166.668,00	0,00	4.166.668,00		0,00	0,00	4.166.668,00	0,00	0,00	0,00	4.166.668,00	0,00
136	Hamzah Bosan	Pebruari 2012	Januari 2014	4.583.334,00	0,00	4.583.334,00		0,00	0,00	4.583.334,00	0,00	0,00	0,00	4.583.334,00	0,00
137	H. Jamaludin	Pebruari 2012	Januari 2014	4.166.668,00	0,00	4.166.668,00		0,00	0,00	4.166.668,00	0,00	0,00	0,00	4.166.668,00	0,00
138	Sri Kurniati	Pebruari 2012	Januari 2014	1.416.669,00	0,00	1.416.669,00		0,00	0,00	1.416.669,00	0,00	0,00	0,00	1.416.669,00	0,00
139	Suryani	Pebruari 2012	Januari 2014	9.900.000,00	0,00	9.900.000,00		0,00	0,00	9.900.000,00	0,00	0,00	0,00	9.900.000,00	0,00
	Jumlah			351.660.857,00	0,00	351.660.857,00	0,00	0,00	0,00	351.660.857,00	0,00	0,00	0,00	351.660.857,00	0,00
F	DANA BERGULIR TAHUN 2012				0,00	0,00					0,00				
1	Farida Abdul Rahman	Pebruari 2013	Januari 2015	1.190.000,00	0,00	1.190.000,00	0,00	0,00	0,00	1.190.000,00	0,00	0,00	0,00	1.190.000,00	0,00
2	Rahmaniati	Pebruari 2013	Januari 2015	0,00	0,00	0,00	0,00	0,00	0,00	0,00	0,00	0,00	0,00	0,00	0,00
3	Muhammad Nor	Pebruari 2013	Januari 2015	1.640.000,00	0,00	1.640.000,00	0,00	0,00	0,00	1.640.000,00	0,00	0,00	0,00	1.640.000,00	0,00
4	Yopi Ferawati	Pebruari 2013	Januari 2015	1.550.000,00	0,00	1.550.000,00	0,00	0,00	0,00	1.550.000,00	0,00	0,00	0,00	1.550.000,00	0,00
5	Rukmini	Pebruari 2012	Januari 2015	1.640.000,00	0,00	1.640.000,00	0,00	0,00	0,00	1.640.000,00	0,00	0,00	0,00	1.640.000,00	0,00
6	St. Rohana	Pebruari 2013	Januari 2015	2.875.000,00	0,00	2.875.000,00	0,00	0,00	0,00	2.875.000,00	0,00	0,00	0,00	2.875.000,00	0,00
7	Hj. Siti Ma'ani	Pebruari 2013	Januari 2015	2.537.910,00	718.572,00	1.819.338,00	0,00	0,00	0,00	1.819.338,00	0,00	0,00	0,00	1.819.338,00	0,00

NO	NAMA PENERIMA	Jangka Waktu Pinjaman		Saldo Dana Bergulir 31 Desember 2021	Pembayaran	Saldo Dana Bergulir 31 Desember 2020	Umur Dana Bergulir per 31 Des 2021				Penyisihan Dana Bergulir per 31 Des 2021 (Diragukan Tertagih)				NRV
		Tgl. Mulai	Tanggal Jatuh Tempo				0 s/d 1 tahun	1 s/d 3 tahun	3 s/d 5 tahun	dias 5 tahun	0 s/d 1 tahun (0.5%)	1 s/d 3 tahun (10%)	3 s/d 5 tahun (50%)	dias 5 tahun (100%)	
8	Fatimah	Pebruari 2013	Januari 2015	4.375.001,00	0,00	4.375.001,00	0,00	0,00	0,00	4.375.001,00	0,00	0,00	0,00	4.375.001,00	0,00
9	Muslimah	Pebruari 2013	Januari 2015	2.000.000,00	0,00	2.000.000,00	0,00	0,00	0,00	2.000.000,00	0,00	0,00	0,00	2.000.000,00	0,00
10	H. Ahmad Abd. Hamid	Pebruari 2013	Januari 2015	3.000.000,00	0,00	3.000.000,00	0,00	0,00	0,00	3.000.000,00	0,00	0,00	0,00	3.000.000,00	0,00
11	Syaifulallah	Pebruari 2013	Januari 2015	2.000.000,00	0,00	2.000.000,00	0,00	0,00	0,00	2.000.000,00	0,00	0,00	0,00	2.000.000,00	0,00
12	A. Munir	Pebruari 2013	Januari 2015	4.000.000,00	0,00	4.000.000,00	0,00	0,00	0,00	4.000.000,00	0,00	0,00	0,00	4.000.000,00	0,00
13	Kaafiah Anila	Pebruari 2013	Januari 2015	2.000.000,00	0,00	2.000.000,00	0,00	0,00	0,00	2.000.000,00	0,00	0,00	0,00	2.000.000,00	0,00
14	Faridah	Pebruari 2013	Januari 2015	5.000.000,00	0,00	5.000.000,00	0,00	0,00	0,00	5.000.000,00	0,00	0,00	0,00	5.000.000,00	0,00
15	A.Hafid	Pebruari 2013	Januari 2015	7.500.000,00	0,00	7.500.000,00	0,00	0,00	0,00	7.500.000,00	0,00	0,00	0,00	7.500.000,00	0,00
16	Nuraidah	Pebruari 2013	Januari 2015	2.000.000,00	0,00	2.000.000,00	0,00	0,00	0,00	2.000.000,00	0,00	0,00	0,00	2.000.000,00	0,00
17	St. Hajar A. Majid	Pebruari 2013	Januari 2015	4.000.000,00	0,00	4.000.000,00	0,00	0,00	0,00	4.000.000,00	0,00	0,00	0,00	4.000.000,00	0,00
18	Kurniati	Pebruari 2013	Januari 2015	8.000.000,00	0,00	8.000.000,00	0,00	0,00	0,00	8.000.000,00	0,00	0,00	0,00	8.000.000,00	0,00
19	Syamsu Rizal	Pebruari 2013	Januari 2015	1.916.667,00	0,00	1.916.667,00	0,00	0,00	0,00	1.916.667,00	0,00	0,00	0,00	1.916.667,00	0,00
20	Safruddin A. Majid	Pebruari 2013	Januari 2015	1.910.000,00	0,00	1.910.000,00	0,00	0,00	0,00	1.910.000,00	0,00	0,00	0,00	1.910.000,00	0,00
21	Erni Johan	Pebruari 2013	Januari 2015	3.000.000,00	0,00	3.000.000,00	0,00	0,00	0,00	3.000.000,00	0,00	0,00	0,00	3.000.000,00	0,00
22	Irma Rubianti, S.KM	Pebruari 2013	Januari 2015	0,00	0,00	0,00	0,00	0,00	0,00	0,00	0,00	0,00	0,00	0,00	0,00
23	Hajnah	Pebruari 2013	Januari 2015	2.000.000,00	0,00	2.000.000,00	0,00	0,00	0,00	2.000.000,00	0,00	0,00	0,00	2.000.000,00	0,00
24	Emi	Pebruari 2013	Januari 2015	2.000.000,00	0,00	2.000.000,00	0,00	0,00	0,00	2.000.000,00	0,00	0,00	0,00	2.000.000,00	0,00
25	Aisyah	Pebruari 2013	Januari 2015	0,00	0,00	0,00	0,00	0,00	0,00	0,00	0,00	0,00	0,00	0,00	0,00
26	Fatimah Muhammad	Pebruari 2013	Januari 2015	0,00	0,00	0,00	0,00	0,00	0,00	0,00	0,00	0,00	0,00	0,00	0,00
27	Sri Nurhayati	Pebruari 2013	Januari 2015	0,00	0,00	0,00	0,00	0,00	0,00	0,00	0,00	0,00	0,00	0,00	0,00
28	Nurbusnain	Pebruari 2013	Januari 2015	0,00	0,00	0,00	0,00	0,00	0,00	0,00	0,00	0,00	0,00	0,00	0,00
29	Nuura H. Halik	Pebruari 2013	Januari 2015	2.000.000,00	0,00	2.000.000,00	0,00	0,00	0,00	2.000.000,00	0,00	0,00	0,00	2.000.000,00	0,00
30	Muslimah	Pebruari 2013	Januari 2015	2.000.000,00	0,00	2.000.000,00	0,00	0,00	0,00	2.000.000,00	0,00	0,00	0,00	2.000.000,00	0,00
31	Ibrahim	Pebruari 2013	Januari 2015	2.000.000,00	0,00	2.000.000,00	0,00	0,00	0,00	2.000.000,00	0,00	0,00	0,00	2.000.000,00	0,00
32	Dwi handayani	Pebruari 2013	Januari 2015	2.000.000,00	0,00	2.000.000,00	0,00	0,00	0,00	2.000.000,00	0,00	0,00	0,00	2.000.000,00	0,00
33	Nurmuthmainah	Pebruari 2013	Januari 2015	0,00	0,00	0,00	0,00	0,00	0,00	0,00	0,00	0,00	0,00	0,00	0,00
34	M. Hasan Yakub	Pebruari 2013	Januari 2015	5.000.000,00	0,00	5.000.000,00	0,00	0,00	0,00	5.000.000,00	0,00	0,00	0,00	5.000.000,00	0,00
35	Wahyudin	Pebruari 2013	Januari 2015	1.121.877,00	0,00	1.121.877,00	0,00	0,00	0,00	1.121.877,00	0,00	0,00	0,00	1.121.877,00	0,00
36	Rosdiati	Pebruari 2013	Januari 2015	1.910.000,00	0,00	1.910.000,00	0,00	0,00	0,00	1.910.000,00	0,00	0,00	0,00	1.910.000,00	0,00
37	Sri Rahmawati	Pebruari 2013	Januari 2015	1.910.000,00	403.291,00	1.506.709,00	0,00	0,00	0,00	1.506.709,00	0,00	0,00	0,00	1.506.709,00	0,00
38	Lilis Nani	Pebruari 2013	Januari 2015	1.697.635,00	0,00	1.697.635,00	0,00	0,00	0,00	1.697.635,00	0,00	0,00	0,00	1.697.635,00	0,00
39	Sabina	Pebruari 2013	Januari 2015	5.000.000,00	0,00	5.000.000,00	0,00	0,00	0,00	5.000.000,00	0,00	0,00	0,00	5.000.000,00	0,00
40	Sumarni	Pebruari 2012	Januari 2015	1.041.673,00	0,00	1.041.673,00	0,00	0,00	0,00	1.041.673,00	0,00	0,00	0,00	1.041.673,00	0,00
41	Nurlaila	Pebruari 2013	Januari 2015	3.750.002,00	0,00	3.750.002,00	0,00	0,00	0,00	3.750.002,00	0,00	0,00	0,00	3.750.002,00	0,00
42	Nurhasanah	Pebruari 2013	Januari 2015	4.000.000,00	0,00	4.000.000,00	0,00	0,00	0,00	4.000.000,00	0,00	0,00	0,00	4.000.000,00	0,00
43	Kosa	Pebruari 2013	Januari 2015	0,00	0,00	0,00	0,00	0,00	0,00	0,00	0,00	0,00	0,00	0,00	0,00

NO	NAMA PENERIMA	Jangka Waktu Pinjaman		Saldo Dana Bergulir 31 Desember 2021	Pembayaran	Saldo Dana Bergulir 31 Desember 2020	Umur Dana Bergulir per 31 Des 2021				Penyisihan Dana Bergulir per 31 Des 2021 (Diragukan Tertagih)				NRV
		Tgl. Mulai	Tanggal Jatuh Tempo				0 s/d 1 tahun	1 s/d 3 tahun	3 s/d 5 tahun	dias 5 tahun	0 s/d 1 tahun (0.5%)	1 s/d 3 tahun (10%)	3 s/d 5 tahun (50%)	dias 5 tahun (100%)	
44	Setiami	Pebruari 2013	Januari 2015	2.000.000,00	0,00	2.000.000,00	0,00	0,00	0,00	2.000.000,00	0,00	0,00	0,00	2.000.000,00	0,00
45	Sri Haryanti	Pebruari 2013	Januari 2015	2.000.000,00	0,00	2.000.000,00	0,00	0,00	0,00	2.000.000,00	0,00	0,00	0,00	2.000.000,00	0,00
46	Fatimasyah	Pebruari 2013	Januari 2015	2.800.001,00	0,00	2.800.001,00	0,00	0,00	0,00	2.800.001,00	0,00	0,00	0,00	2.800.001,00	0,00
47	Lili Sumantiar	Pebruari 2013	Januari 2015	3.000.000,00	0,00	3.000.000,00	0,00	0,00	0,00	3.000.000,00	0,00	0,00	0,00	3.000.000,00	0,00
48	Sri Rahayu	Pebruari 2012	Januari 2015	5.500.000,00	0,00	5.500.000,00	0,00	0,00	0,00	5.500.000,00	0,00	0,00	0,00	5.500.000,00	0,00
49	Umiyati	Pebruari 2013	Januari 2015	0,00	0,00	0,00	0,00	0,00	0,00	0,00	0,00	0,00	0,00	0,00	0,00
50	Mu'Minah	Pebruari 2013	Januari 2015	2.916.670,00	0,00	2.916.670,00	0,00	0,00	0,00	2.916.670,00	0,00	0,00	0,00	2.916.670,00	0,00
51	Nurhidayah	Pebruari 2013	Januari 2015	2.000.000,00	0,00	2.000.000,00	0,00	0,00	0,00	2.000.000,00	0,00	0,00	0,00	2.000.000,00	0,00
52	Hj. Siti Rukmini	Pebruari 2013	Januari 2015	4.791.667,00	0,00	4.791.667,00	0,00	0,00	0,00	4.791.667,00	0,00	0,00	0,00	4.791.667,00	0,00
53	Emi Surianti	Pebruari 2013	Januari 2015	4.000.000,00	0,00	4.000.000,00	0,00	0,00	0,00	4.000.000,00	0,00	0,00	0,00	4.000.000,00	0,00
54	Aisah	Pebruari 2013	Januari 2015	1.833.334,00	0,00	1.833.334,00	0,00	0,00	0,00	1.833.334,00	0,00	0,00	0,00	1.833.334,00	0,00
55	Junari	Pebruari 2013	Januari 2015	1.916.667,00	0,00	1.916.667,00	0,00	0,00	0,00	1.916.667,00	0,00	0,00	0,00	1.916.667,00	0,00
56	Harmah	Pebruari 2013	Januari 2015	5.000.000,00	0,00	5.000.000,00	0,00	0,00	0,00	5.000.000,00	0,00	0,00	0,00	5.000.000,00	0,00
57	Abdul Haris	Pebruari 2013	Januari 2015	2.000.000,00	0,00	2.000.000,00	0,00	0,00	0,00	2.000.000,00	0,00	0,00	0,00	2.000.000,00	0,00
58	Fatmah	Pebruari 2012	Januari 2015	1.460.000,00	0,00	1.460.000,00	0,00	0,00	0,00	1.460.000,00	0,00	0,00	0,00	1.460.000,00	0,00
59	Arsyad Mustafa	Pebruari 2013	Januari 2015	2.000.000,00	0,00	2.000.000,00	0,00	0,00	0,00	2.000.000,00	0,00	0,00	0,00	2.000.000,00	0,00
60	Hamidah	Pebruari 2013	Januari 2015	0,00	0,00	0,00	0,00	0,00	0,00	0,00	0,00	0,00	0,00	0,00	0,00
61	Jumratun Nisa	Pebruari 2013	Januari 2015	3.000.000,00	0,00	3.000.000,00	0,00	0,00	0,00	3.000.000,00	0,00	0,00	0,00	3.000.000,00	0,00
62	Rahmi, S.Pd	Pebruari 2013	Januari 2015	0,00	0,00	0,00	0,00	0,00	0,00	0,00	0,00	0,00	0,00	0,00	0,00
63	Dra. Roslana	Pebruari 2013	Januari 2015	1.910.000,00	0,00	1.910.000,00	0,00	0,00	0,00	1.910.000,00	0,00	0,00	0,00	1.910.000,00	0,00
64	Isa	Pebruari 2013	Januari 2015	1.416.669,00	0,00	1.416.669,00	0,00	0,00	0,00	1.416.669,00	0,00	0,00	0,00	1.416.669,00	0,00
65	Sri Umrah	Pebruari 2013	Januari 2015	566.667,00	0,00	566.667,00	0,00	0,00	0,00	566.667,00	0,00	0,00	0,00	566.667,00	0,00
66	Suharti S.	Pebruari 2013	Januari 2015	1.550.000,00	0,00	1.550.000,00	0,00	0,00	0,00	1.550.000,00	0,00	0,00	0,00	1.550.000,00	0,00
67	Suharni	Pebruari 2013	Januari 2015	2.000.000,00	0,00	2.000.000,00	0,00	0,00	0,00	2.000.000,00	0,00	0,00	0,00	2.000.000,00	0,00
68	Suharty	Pebruari 2013	Januari 2015	2.000.000,00	0,00	2.000.000,00	0,00	0,00	0,00	2.000.000,00	0,00	0,00	0,00	2.000.000,00	0,00
69	St. Samlayah	Pebruari 2013	Januari 2015	1.280.000,00	0,00	1.280.000,00	0,00	0,00	0,00	1.280.000,00	0,00	0,00	0,00	1.280.000,00	0,00
70	St. Fatimah	Pebruari 2012	Januari 2015	820.004,00	0,00	820.004,00	0,00	0,00	0,00	820.004,00	0,00	0,00	0,00	820.004,00	0,00
71	Nuraini	Pebruari 2013	Januari 2015	1.916.667,00	0,00	1.916.667,00	0,00	0,00	0,00	1.916.667,00	0,00	0,00	0,00	1.916.667,00	0,00
72	Arifin, SP	Pebruari 2013	Januari 2015	4.791.667,00	0,00	4.791.667,00	0,00	0,00	0,00	4.791.667,00	0,00	0,00	0,00	4.791.667,00	0,00
73	Mansur Ahmad	Pebruari 2013	Januari 2015	458.197,00	0,00	458.197,00	0,00	0,00	0,00	458.197,00	0,00	0,00	0,00	458.197,00	0,00
74	H. M. Saleh H. Acen	Pebruari 2013	Januari 2015	0,00	0,00	0,00	0,00	0,00	0,00	0,00	0,00	0,00	0,00	0,00	0,00
75	Idris	Pebruari 2013	Januari 2015	5.750.000,00	0,00	5.750.000,00	0,00	0,00	0,00	5.750.000,00	0,00	0,00	0,00	5.750.000,00	0,00
76	Raechan	Pebruari 2013	Januari 2015	2.625.000,00	0,00	2.625.000,00	0,00	0,00	0,00	2.625.000,00	0,00	0,00	0,00	2.625.000,00	0,00
77	Hamisah	Pebruari 2013	Januari 2015	3.333.332,00	0,00	3.333.332,00	0,00	0,00	0,00	3.333.332,00	0,00	0,00	0,00	3.333.332,00	0,00
78	Nuraini	Pebruari 2013	Januari 2015	5.000.000,00	0,00	5.000.000,00	0,00	0,00	0,00	5.000.000,00	0,00	0,00	0,00	5.000.000,00	0,00

NO	NAMA PENERIMA	Jangka Waktu Pinjaman		Saldo Dana Bergulir 31 Desember 2021	Pembayaran	Saldo Dana Bergulir 31 Desember 2020	Umur Dana Bergulir per 31 Des 2021				Penyisihan Dana Bergulir per 31 Des 2021 (Diragukan Tertagih)				NRV
		Tgl. Mulai	Tanggal Jatuh Tempo				0 s/d 1 tahun	1 s/d 3 tahun	3 s/d 5 tahun	dias 5 tahun	0 s/d 1 tahun (0.5%)	1 s/d 3 tahun (10%)	3 s/d 5 tahun (50%)	dias 5 tahun (100%)	
79	Nurhaedah	Pebruari 2013	Januari 2015	4.791.667,00	0,00	4.791.667,00	0,00	0,00	0,00	4.791.667,00	0,00	0,00	0,00	4.791.667,00	0,00
80	Sri Rahmawati	Pebruari 2013	Januari 2015	3.333.336,00	0,00	3.333.336,00	0,00	0,00	0,00	3.333.336,00	0,00	0,00	0,00	3.333.336,00	0,00
81	Sri Rahmawati	Pebruari 2013	Januari 2015	1.666.668,00	0,00	1.666.668,00	0,00	0,00	0,00	1.666.668,00	0,00	0,00	0,00	1.666.668,00	0,00
82	M. Said Idris	Pebruari 2013	Januari 2015	1.750.001,00	0,00	1.750.001,00	0,00	0,00	0,00	1.750.001,00	0,00	0,00	0,00	1.750.001,00	0,00
83	Adnan	Pebruari 2013	Januari 2015	8.312.500,00	0,00	8.312.500,00	0,00	0,00	0,00	8.312.500,00	0,00	0,00	0,00	8.312.500,00	0,00
84	Nurmah	Pebruari 2013	Januari 2015	7.000.000,00	0,00	7.000.000,00	0,00	0,00	0,00	7.000.000,00	0,00	0,00	0,00	7.000.000,00	0,00
85	Sumiati Bunyamin	Pebruari 2013	Januari 2015	0,00	0,00	0,00	0,00	0,00	0,00	0,00	0,00	0,00	0,00	0,00	0,00
86	Imam Syafi'i, S.Pd	Pebruari 2013	Januari 2015	1.833.334,00	0,00	1.833.334,00	0,00	0,00	0,00	1.833.334,00	0,00	0,00	0,00	1.833.334,00	0,00
87	Fitriani	Pebruari 2013	Januari 2015	0,00	0,00	0,00	0,00	0,00	0,00	0,00	0,00	0,00	0,00	0,00	0,00
88	Kalisom	Pebruari 2013	Januari 2015	2.000.000,00	0,00	2.000.000,00	0,00	0,00	0,00	2.000.000,00	0,00	0,00	0,00	2.000.000,00	0,00
89	Hasnah	Pebruari 2012	Januari 2015	1.500.002,00	0,00	1.500.002,00	0,00	0,00	0,00	1.500.002,00	0,00	0,00	0,00	1.500.002,00	0,00
90	Inran	Pebruari 2013	Januari 2015	0,00	0,00	0,00	0,00	0,00	0,00	0,00	0,00	0,00	0,00	0,00	0,00
91	Nurhaidah	Pebruari 2013	Januari 2015	2.000.000,00	0,00	2.000.000,00	0,00	0,00	0,00	2.000.000,00	0,00	0,00	0,00	2.000.000,00	0,00
92	Hadiah	Pebruari 2013	Januari 2015	1.833.334,00	0,00	1.833.334,00	0,00	0,00	0,00	1.833.334,00	0,00	0,00	0,00	1.833.334,00	0,00
93	Sarafiah	Pebruari 2013	Januari 2015	576.672,00	0,00	576.672,00	0,00	0,00	0,00	576.672,00	0,00	0,00	0,00	576.672,00	0,00
94	Muhidin	Pebruari 2013	Januari 2015	2.000.000,00	0,00	2.000.000,00	0,00	0,00	0,00	2.000.000,00	0,00	0,00	0,00	2.000.000,00	0,00
95	Fadul Hayati Djaharuddin	Pebruari 2013	Januari 2015	1.833.334,00	0,00	1.833.334,00	0,00	0,00	0,00	1.833.334,00	0,00	0,00	0,00	1.833.334,00	0,00
96	Ratu Ratna Darwini	Pebruari 2013	Januari 2015	1.833.334,00	0,00	1.833.334,00	0,00	0,00	0,00	1.833.334,00	0,00	0,00	0,00	1.833.334,00	0,00
97	Nuraini	Pebruari 2013	Januari 2015	3.666.667,00	0,00	3.666.667,00	0,00	0,00	0,00	3.666.667,00	0,00	0,00	0,00	3.666.667,00	0,00
98	St. Syarah	Pebruari 2013	Januari 2015	1.833.334,00	0,00	1.833.334,00	0,00	0,00	0,00	1.833.334,00	0,00	0,00	0,00	1.833.334,00	0,00
99	Hamzah Yusuf	Pebruari 2013	Januari 2015	1.826.667,00	0,00	1.826.667,00	0,00	0,00	0,00	1.826.667,00	0,00	0,00	0,00	1.826.667,00	0,00
100	Jainul Arifin	Pebruari 2013	Januari 2015	7.500.000,00	0,00	7.500.000,00	0,00	0,00	0,00	7.500.000,00	0,00	0,00	0,00	7.500.000,00	0,00
101	Syahlan	Pebruari 2013	Januari 2015	1.833.334,00	0,00	1.833.334,00	0,00	0,00	0,00	1.833.334,00	0,00	0,00	0,00	1.833.334,00	0,00
102	Arina	Pebruari 2013	Januari 2015	3.000.000,00	0,00	3.000.000,00	0,00	0,00	0,00	3.000.000,00	0,00	0,00	0,00	3.000.000,00	0,00
103	Halimah H. M. Said	Pebruari 2013	Januari 2015	1.286.667,00	0,00	1.286.667,00	0,00	0,00	0,00	1.286.667,00	0,00	0,00	0,00	1.286.667,00	0,00
104	Fatmah	Pebruari 2012	Januari 2015	1.916.667,00	0,00	1.916.667,00	0,00	0,00	0,00	1.916.667,00	0,00	0,00	0,00	1.916.667,00	0,00
105	Mimin Surliani	Pebruari 2013	Januari 2015	2.000.000,00	0,00	2.000.000,00	0,00	0,00	0,00	2.000.000,00	0,00	0,00	0,00	2.000.000,00	0,00
106	Zohar Marlaga	Pebruari 2013	Januari 2015	2.000.000,00	0,00	2.000.000,00	0,00	0,00	0,00	2.000.000,00	0,00	0,00	0,00	2.000.000,00	0,00
107	Anita	Pebruari 2013	Januari 2015	4.791.667,00	0,00	4.791.667,00	0,00	0,00	0,00	4.791.667,00	0,00	0,00	0,00	4.791.667,00	0,00
108	Asrawati	Pebruari 2013	Januari 2015	2.000.000,00	0,00	2.000.000,00	0,00	0,00	0,00	2.000.000,00	0,00	0,00	0,00	2.000.000,00	0,00
109	Suud Ahmad	Pebruari 2013	Januari 2015	2.000.000,00	0,00	2.000.000,00	0,00	0,00	0,00	2.000.000,00	0,00	0,00	0,00	2.000.000,00	0,00
110	Ramlah	Pebruari 2013	Januari 2015	1.500.000,00	0,00	1.500.000,00	0,00	0,00	0,00	1.500.000,00	0,00	0,00	0,00	1.500.000,00	0,00
111	Su Harnas	Pebruari 2013	Januari 2015	0,00	0,00	0,00	0,00	0,00	0,00	0,00	0,00	0,00	0,00	0,00	0,00
112	Era Puspita Ningrum	Pebruari 2013	Januari 2015	833.338,00	0,00	833.338,00	0,00	0,00	0,00	833.338,00	0,00	0,00	0,00	833.338,00	0,00
113	Mardiah M. Yusuf Umar	Pebruari 2013	Januari 2015	2.000.000,00	0,00	2.000.000,00	0,00	0,00	0,00	2.000.000,00	0,00	0,00	0,00	2.000.000,00	0,00

NO	NAMA PENERIMA	Jangka Waktu Pinjaman		Saldo Dana Bergulir 31 Desember 2021	Pembayaran	Saldo Dana Bergulir 31 Desember 2020	Umur Dana Bergulir per 31 Des 2021				Penyisihan Dana Bergulir per 31 Des 2021 (Diragukan Tertagih)				NRV
		Tgl. Mulai	Tanggal Jatuh Tempo				0 s/d 1 tahun	1 s/d 3 tahun	3 s/d 5 tahun	dias 5 tahun	0 s/d 1 tahun (0.5%)	1 s/d 3 tahun (10%)	3 s/d 5 tahun (50%)	dias 5 tahun (100%)	
114	Suryati	Pebruari 2013	Januari 2015	1.916.667,00	0,00	1.916.667,00	0,00	0,00	0,00	1.916.667,00	0,00	0,00	0,00	1.916.667,00	0,00
115	Herawati	Pebruari 2013	Januari 2015	3,00	0,00	3,00	0,00	0,00	0,00	3,00	0,00	0,00	0,00	3,00	0,00
116	Sarinah	Pebruari 2013	Januari 2015	2.000.000,00	0,00	2.000.000,00	0,00	0,00	0,00	2.000.000,00	0,00	0,00	0,00	2.000.000,00	0,00
117	Yuni Wahyuni	Pebruari 2013	Januari 2015	2.000.000,00	0,00	2.000.000,00	0,00	0,00	0,00	2.000.000,00	0,00	0,00	0,00	2.000.000,00	0,00
118	Titik Kusmiati	Pebruari 2013	Januari 2015	0,00	0,00	0,00	0,00	0,00	0,00	0,00	0,00	0,00	0,00	0,00	0,00
119	Muhammad Taufik	Pebruari 2013	Januari 2015	1.666.668,00	0,00	1.666.668,00	0,00	0,00	0,00	1.666.668,00	0,00	0,00	0,00	1.666.668,00	0,00
120	Ferry Effendi	Pebruari 2013	Januari 2015	1.920.000,00	0,00	1.920.000,00	0,00	0,00	0,00	1.920.000,00	0,00	0,00	0,00	1.920.000,00	0,00
121	Tuti Rofidah	Pebruari 2013	Januari 2015	4.000.000,00	0,00	4.000.000,00	0,00	0,00	0,00	4.000.000,00	0,00	0,00	0,00	4.000.000,00	0,00
122	Muh. Alimuddin	Pebruari 2013	Januari 2015	2.625.000,00	0,00	2.625.000,00	0,00	0,00	0,00	2.625.000,00	0,00	0,00	0,00	2.625.000,00	0,00
123	Roswati	Pebruari 2013	Januari 2015	2.000.000,00	0,00	2.000.000,00	0,00	0,00	0,00	2.000.000,00	0,00	0,00	0,00	2.000.000,00	0,00
124	Maemunah AB, S.Pdi	Pebruari 2013	Januari 2015	2.663.416,00	0,00	2.663.416,00	0,00	0,00	0,00	2.663.416,00	0,00	0,00	0,00	2.663.416,00	0,00
125	Saleha A. Jalil	Pebruari 2013	Januari 2015	3.000.000,00	0,00	3.000.000,00	0,00	0,00	0,00	3.000.000,00	0,00	0,00	0,00	3.000.000,00	0,00
126	Anhar	Pebruari 2013	Januari 2015	1.403.335,00	0,00	1.403.335,00	0,00	0,00	0,00	1.403.335,00	0,00	0,00	0,00	1.403.335,00	0,00
127	Rosdianah	Pebruari 2013	Januari 2015	4.791.667,00	0,00	4.791.667,00	0,00	0,00	0,00	4.791.667,00	0,00	0,00	0,00	4.791.667,00	0,00
128	Faridah	Pebruari 2013	Januari 2015	1.500.000,00	0,00	1.500.000,00	0,00	0,00	0,00	1.500.000,00	0,00	0,00	0,00	1.500.000,00	0,00
129	Sunarti	Pebruari 2013	Januari 2015	3.833.333,00	0,00	3.833.333,00	0,00	0,00	0,00	3.833.333,00	0,00	0,00	0,00	3.833.333,00	0,00
130	Rita Astuti	Pebruari 2013	Januari 2015	3.333.332,00	0,00	3.333.332,00	0,00	0,00	0,00	3.333.332,00	0,00	0,00	0,00	3.333.332,00	0,00
131	Ruslan, SE	Pebruari 2013	Januari 2015	2.625.000,00	0,00	2.625.000,00	0,00	0,00	0,00	2.625.000,00	0,00	0,00	0,00	2.625.000,00	0,00
132	Nurul Quraini	Pebruari 2013	Januari 2015	2.000.000,00	0,00	2.000.000,00	0,00	0,00	0,00	2.000.000,00	0,00	0,00	0,00	2.000.000,00	0,00
133	Rukmini	Pebruari 2012	Januari 2015	6.229.167,00	0,00	6.229.167,00	0,00	0,00	0,00	6.229.167,00	0,00	0,00	0,00	6.229.167,00	0,00
134	M. Sidik Mahmud	Pebruari 2013	Januari 2015	3.833.333,00	0,00	3.833.333,00	0,00	0,00	0,00	3.833.333,00	0,00	0,00	0,00	3.833.333,00	0,00
135	Sri Hidayah	Maret 2012	Januari 2015	2.000.000,00	0,00	2.000.000,00	0,00	0,00	0,00	2.000.000,00	0,00	0,00	0,00	2.000.000,00	0,00
136	Mustamin	Pebruari 2012	Januari 2015	2.000.000,00	0,00	2.000.000,00	0,00	0,00	0,00	2.000.000,00	0,00	0,00	0,00	2.000.000,00	0,00
137	Aminah	Pebruari 2012	Januari 2015	0,00	0,00	0,00	0,00	0,00	0,00	0,00	0,00	0,00	0,00	0,00	0,00
138	Evi Kurniawati	Pebruari 2013	Januari 2015	3.436.710,00	3.034.254,00	402.456,00	0,00	0,00	0,00	402.456,00	0,00	0,00	0,00	402.456,00	0,00
139	Saiful Iswanto	Pebruari 2013	Januari 2015	2.000.000,00	0,00	2.000.000,00	0,00	0,00	0,00	2.000.000,00	0,00	0,00	0,00	2.000.000,00	0,00
140	Sunarti	Pebruari 2013	Januari 2015	2.000.000,00	0,00	2.000.000,00	0,00	0,00	0,00	2.000.000,00	0,00	0,00	0,00	2.000.000,00	0,00
141	Afrisal A. Hamid	Pebruari 2013	Januari 2015	7.203.690,00	761.127,00	6.442.563,00	0,00	0,00	0,00	6.442.563,00	0,00	0,00	0,00	6.442.563,00	0,00
142	Nining Mariani	Pebruari 2013	Januari 2015	2.000.000,00	0,00	2.000.000,00	0,00	0,00	0,00	2.000.000,00	0,00	0,00	0,00	2.000.000,00	0,00
143	Icho	Pebruari 2013	Januari 2015	2.750.000,00	0,00	2.750.000,00	0,00	0,00	0,00	2.750.000,00	0,00	0,00	0,00	2.750.000,00	0,00
144	Rukmini Irwan	Pebruari 2013	Januari 2015	4.583.334,00	0,00	4.583.334,00	0,00	0,00	0,00	4.583.334,00	0,00	0,00	0,00	4.583.334,00	0,00
145	Asmah	Pebruari 2013	Januari 2015	2.750.000,00	0,00	2.750.000,00	0,00	0,00	0,00	2.750.000,00	0,00	0,00	0,00	2.750.000,00	0,00
146	Nuraini	Pebruari 2013	Januari 2015	2.750.000,00	0,00	2.750.000,00	0,00	0,00	0,00	2.750.000,00	0,00	0,00	0,00	2.750.000,00	0,00

NO	NAMA PENERIMA	Jangka Waktu Pinjaman		Saldo Dana Bergulir 31 Desember 2021	Pembayaran	Saldo Dana Bergulir 31 Desember 2020	Umur Dana Bergulir per 31 Des 2021				Penyisihan Dana Bergulir per 31 Des 2021 (Diragukan Tertagih)				NRV
		Tgl. Mulai	Tanggal Jatuh Tempo				0 s/d 1 tahun	1 s/d 3 tahun	3 s/d 5 tahun	dias 5 tahun	0 s/d 1 tahun (0.5%)	1 s/d 3 tahun (10%)	3 s/d 5 tahun (50%)	dias 5 tahun (100%)	
147	Erman Eviana	Pebruari 2013	Januari 2015	1.916.667,00	0,00	1.916.667,00	0,00	0,00	0,00	1.916.667,00	0,00	0,00	0,00	1.916.667,00	0,00
148	Ibrahim	Pebruari 2013	Januari 2015	3.000.000,00	0,00	3.000.000,00	0,00	0,00	0,00	3.000.000,00	0,00	0,00	0,00	3.000.000,00	0,00
149	Erna Yanti	Pebruari 2013	Januari 2015	1.730.000,00	0,00	1.730.000,00	0,00	0,00	0,00	1.730.000,00	0,00	0,00	0,00	1.730.000,00	0,00
150	Indra Fidhar	Pebruari 2013	Januari 2015	619.641,00	619.641,00	0,00	0,00	0,00	0,00	0,00	0,00	0,00	0,00	0,00	0,00
151	Masitah H. Said	Pebruari 2013	Januari 2015	1.416.669,00	0,00	1.416.669,00	0,00	0,00	0,00	1.416.669,00	0,00	0,00	0,00	1.416.669,00	0,00
152	Firdus Abdurrahman	Pebruari 2013	Januari 2015	1.500.002,00	0,00	1.500.002,00	0,00	0,00	0,00	1.500.002,00	0,00	0,00	0,00	1.500.002,00	0,00
153	Siti Jubaidah	Pebruari 2013	Januari 2015	1.750.001,00	0,00	1.750.001,00	0,00	0,00	0,00	1.750.001,00	0,00	0,00	0,00	1.750.001,00	0,00
154	Nurmala	Pebruari 2013	Januari 2015	3.833.333,00	0,00	3.833.333,00	0,00	0,00	0,00	3.833.333,00	0,00	0,00	0,00	3.833.333,00	0,00
155	Hartati	Pebruari 2013	Januari 2015	0,00	0,00	0,00	0,00	0,00	0,00	0,00	0,00	0,00	0,00	0,00	0,00
156	Mustakim	Pebruari 2013	Januari 2015	2.875.000,00	0,00	2.875.000,00	0,00	0,00	0,00	2.875.000,00	0,00	0,00	0,00	2.875.000,00	0,00
157	Risna Willya	Pebruari 2013	Januari 2015	2.000.000,00	0,00	2.000.000,00	0,00	0,00	0,00	2.000.000,00	0,00	0,00	0,00	2.000.000,00	0,00
158	Julkifli	Pebruari 2013	Januari 2015	2.000.000,00	0,00	2.000.000,00	0,00	0,00	0,00	2.000.000,00	0,00	0,00	0,00	2.000.000,00	0,00
JUMLAH F				372.910.798,00	5.536.885,00	367.373.913,00	0,00	0,00	0,00	367.373.913,00	0,00	0,00	0,00	367.373.913,00	0,00
JUMLAH (A+B+C+D+E+F)				1.050.931.670,00	5.536.885,00	1.045.394.785,00	0,00	0,00	0,00	1.045.394.785,00	0,00	0,00	0,00	1.045.394.785,00	0,00



PEMERINTAH KOTA BIMA
INVESTASI NON PERMANEN (DANA BERGULIR)
DINAS PEMBERDAYAAN PEREMPUAN DAN PERLINDUNGAN ANAK
PER 31 DESEMBER 2022

NO	Uraian	ID	Tanggal Jatuh Tempo	Saldo 31 Desember 2018	MUTASI 2019		Saldo 31 Desember 2019	Umur Dana Bergulir per 31 Des 2017				Penyisihan Dana Bergulir per 31 Des 2017 (Diragukan Tertagih)
					DEBET	PELUNASAN (KREDIT)		0 s/d 1 tahun	1 s/d 3 tahun	3 s/d 5 tahun	diatas 5 tahun	
A. Dana perguliran tahun 2005 dan 2006 (UEP)												
1	Ny. Hasnah A. Bakar	2006.01.001	13-06-2006	1.540.000,00	-	-	1.540.000,00				1.540.000,00	1.540.000,00
2	Ny. Hafni	2006.01.002	16-06-2006	1.320.000,00	-	-	1.320.000,00				1.320.000,00	1.320.000,00
3	Ny. Hasnah	2006.01.003	12-10-2006	770.000,00	-	-	770.000,00				770.000,00	770.000,00
4	Ny. Dianty	2006.01.004	01-06-2006	0,00	0,00	0,00	0,00				0,00	0,00
5	Ny. Aisyah Sarmin	2006.01.005	03-08-2007	220.000,00	-	-	220.000,00				220.000,00	220.000,00
6	Ny. Mustirah	2006.01.006	01-06-2008	4.400.000,00	-	-	4.400.000,00				4.400.000,00	4.400.000,00
7	Ny. Misnawati	2006.01.007	14-12-2007	1.760.000,00	-	-	1.760.000,00				1.760.000,00	1.760.000,00
8	Ny. Maqoriawaty	2006.01.008	20-04-2008	660.000,00	-	-	660.000,00				660.000,00	660.000,00
9	Ny. Salmah	2006.01.009	11-01-2009	440.000,00	-	-	440.000,00				440.000,00	440.000,00
JUMLAH A				11.110.000,00	-	-	11.110.000,00				11.110.000,00	11.110.000,00
B. Dana Pemberdayaan Masyarakat												
1	Aida H. Wahab	2006.01.001	01-01-2007	770.000,00	-	-	770.000,00				770.000,00	770.000,00
2	Asiah Qadri	2006.01.002	01-01-2007	3.300.000,00	-	-	3.300.000,00				3.300.000,00	3.300.000,00
6	Ny. Muzizah	2006.01.006	16-03-2007	1.370.000,00	-	-	1.370.000,00				1.370.000,00	1.370.000,00
17	Ny. Asia Muhidin	2006.01.017	21-04-2007	1.412.500,00	-	-	1.412.500,00				1.412.500,00	1.412.500,00
18	Ny. Bulkis	2006.01.018	22-05-2007	1.760.000,00	-	-	1.760.000,00				1.760.000,00	1.760.000,00
19	Rukmini	2006.01.019	23-06-2007	80.000,00	-	-	80.000,00				80.000,00	80.000,00
20	H. Arsyad	2006.01.020	30-06-2007	1.750.000,00	-	-	1.750.000,00				1.750.000,00	1.750.000,00
21	Hadi Santoso	2006.01.021	29-07-2007	430.000,00	-	-	430.000,00				430.000,00	430.000,00
22	Ny. Ibnu Hajar	2006.01.022	28-07-2007	2.750.000,00	-	-	2.750.000,00				2.750.000,00	2.750.000,00
23	Khairil	2006.01.023	30-07-2007	200.000,00	-	-	200.000,00				200.000,00	200.000,00
24	Iis maryani	2006.01.024	10-08-2007	630.000,00	-	-	630.000,00				630.000,00	630.000,00
25	Ny. Arabiah	2006.01.025	01-06-2007	1.100.000,00	-	-	1.100.000,00				1.100.000,00	1.100.000,00
26	Nurhaerani	2006.01.026	10-09-2007	1.970.000,00	-	-	1.970.000,00				1.970.000,00	1.970.000,00
27	Ny. Putri	2006.01.027	11-08-2007	425.000,00	-	-	425.000,00				425.000,00	425.000,00
28	Nurbaya	2006.01.028	14-09-2007	985.000,00	-	-	985.000,00				985.000,00	985.000,00
29	Jubaer	2006.01.029	05-10-2007	819.000,00	-	-	819.000,00				819.000,00	819.000,00
30	Siti Halimah	2006.01.030	02-11-2007	1.010.000,00	-	-	1.010.000,00				1.010.000,00	1.010.000,00
31	Salmah	2006.01.031	07-11-2007	590.500,00	-	-	590.500,00				590.500,00	590.500,00
32	Hj. Rukayah	2006.01.032	09-12-2007	0,00	0,00	0,00	0,00				0,00	0,00
33	Alfian	2006.01.033	04-01-2008	2.300.000,00	-	-	2.300.000,00				2.300.000,00	2.300.000,00
34	Hj. Radema	2006.01.034	05-01-2008	0,00	0,00	0,00	0,00				0,00	0,00
35	Mas reza	2006.01.035	07-01-2008	575.000,00	-	-	575.000,00				575.000,00	575.000,00
36	Farhan	2006.01.036	09-02-2008	583.000,00	-	-	583.000,00				583.000,00	583.000,00
37	Ny. Sahlah	2006.01.037	15-02-2008	380.000,00	-	-	380.000,00				380.000,00	380.000,00
38	Ida Faridah	2006.01.038	20-04-2008	1.851.500,00	-	-	1.851.500,00				1.851.500,00	1.851.500,00
39	Endang W.	2006.01.039	09-05-2008	345.000,00	-	-	345.000,00				345.000,00	345.000,00

NO	Uraian	ID	Tanggal Jatuh Tempo	Saldo 31 Desember 2018	MUTASI 2019		Saldo 31 Desember 2019	Umur Dana Bergulir per 31 Des 2017				Penyisihan Dana Bergulir per 31 Des 2017 (Diragukan Tertagih)
					DEBET	PELUNASAN (KREDIT)		0 s/d 1 tahun	1 s/d 3 tahun	3 s/d 5 tahun	diatas 5 tahun	
40	Nurhayati	2006.01.040	16-05-2008	1.975.000,00	-	-	1.975.000,00				1.975.000,00	1.975.000,00
41	Nur Asrin	2006.01.041	21-06-2008	1.610.000,00	-	-	1.610.000,00				1.610.000,00	1.610.000,00
42	Naimah	2006.01.042	12-07-2008	115.000,00	-	-	115.000,00				115.000,00	115.000,00
43	Efi Mansyur	2006.01.043	13-07-2008	685.000,00	-	-	685.000,00				685.000,00	685.000,00
44	Mustirah	2006.01.044	18-07-2008	5.750.000,00	-	-	5.750.000,00				5.750.000,00	5.750.000,00
45	Farida Liwang	2006.01.045	24-07-2008	575.000,00	-	-	575.000,00				575.000,00	575.000,00
46	Rukmini	2006.01.046	2008	680.000,00	-	-	680.000,00				680.000,00	680.000,00
47	Ny Saadiah	2006.01.047	15-12-2008	1.460.000,00	-	-	1.460.000,00				1.460.000,00	1.460.000,00
48	Ny H. Saleh	2006.01.048	10-01-2009	985.000,00	-	-	985.000,00				985.000,00	985.000,00
49	Ny Khairul	2006.01.049	09-02-2009	575.000,00	-	-	575.000,00				575.000,00	575.000,00
50	Sumarni	2006.01.050	2009	1.250.000,00	-	-	1.250.000,00				1.250.000,00	1.250.000,00
51	Ny Abubakar	2006.01.051	10-05-2009	490.000,00	-	-	490.000,00				490.000,00	490.000,00
52	Ny Maani	2006.01.052	19-11-2008	575.000,00	-	-	575.000,00				575.000,00	575.000,00
53	Hj. Mariam	2006.01.053	16-05-2009	230.000,00	-	-	230.000,00				230.000,00	230.000,00
54	Ny Rohana Ridwan	2006.01.054	09-11-2007	346.000,00	-	-	346.000,00				346.000,00	346.000,00
55	Hajnah Yusuf	2006.01.055	08-06-2009	460.000,00	-	-	460.000,00				460.000,00	460.000,00
56	Hj Iyam	2006.01.056	20-07-2009	650.000,00	-	-	650.000,00				650.000,00	650.000,00
57	Misbah	2006.01.057	18-08-2009	635.000,00	-	-	635.000,00				635.000,00	635.000,00
58	Halimah	2006.01.058	25-08-2009	650.000,00	-	-	650.000,00				650.000,00	650.000,00
59	Ny. Maarif	2006.01.059	10-09-2009	460.000,00	-	-	460.000,00				460.000,00	460.000,00
60	Ida Kantin	2006.01.060	26-11-2009	690.000,00	-	-	690.000,00				690.000,00	690.000,00
61	Sugiwani	2006.01.061	11-09-2009	1.150.000,00	-	-	1.150.000,00				1.150.000,00	1.150.000,00
62	Endang W.	2006.01.062	22-03-2009	482.500,00	-	-	482.500,00				482.500,00	482.500,00
JUMLAH B				49.865.000,00	-	-	49.865.000,00				49.865.000,00	49.865.000,00
JUMLAH (A+B)				60.975.000,00	-	-	60.975.000,00	-	-	-	60.975.000,00	60.975.000,00

Lampiran 18

[illegible]

	NRV per 31 Desember 2018
	0,00
	0,00
	0,00
	0,00
	0,00
	0,00
	0,00
	0,00
	0,00
	0,00
	0,00
	0,00
	0,00
	0,00
	0,00
	0,00
	0,00
	0,00
	0,00



PEMERINTAH KOTA BIMA
INVESTASI NON PERMANEN (DANA BERGULIR)
BAGIAN PEREKONOMIAN DAN USAHA DAERAH
PER 31 DESEMBER 2022

Lampiran 19

NO	NAMA PENERIMA	Saldo Dana Bergulir 31 Desember 2021	Pembayaran 2022	Saldo Dana Bergulir 31 Desember 2022	Umur Dana Bergulir per 31 Desember 2022				Penyisihan Dana Bergulir per 31 Des 2022 (Diragukan Tertagih)				NRV per 31 Desember 2022
					0 s/d 1 tahun	1 s/d 3 tahun	3 s/d 5 tahun	diatas 5 tahun	0 s/d 1 tahun (0.5%)	1 s/d 3 tahun (10%)	3 s/d 5 tahun (50%)	diatas 5 tahun (100%)	
A	Dana Bergulir tahun 2006												
1	Yudi Ardiansyah	9.168.000,00	0,00	9.168.000,00	0,00	0,00	0,00	9.168.000,00	0,00	0,00	0,00	9.168.000,00	0,00
2	Adhail Ibnu Hibban	4.792.000,00	0,00	4.792.000,00	0,00	0,00	0,00	4.792.000,00	0,00	0,00	0,00	4.792.000,00	0,00
3	Salmah H Kasim	7.920.000,00	0,00	7.920.000,00	0,00	0,00	0,00	7.920.000,00	0,00	0,00	0,00	7.920.000,00	0,00
4	H Ahmad Abdul Hamid	3.384.000,00	0,00	3.384.000,00	0,00	0,00	0,00	3.384.000,00	0,00	0,00	0,00	3.384.000,00	0,00
5	Nana Hermati	1.672.000,00	0,00	1.672.000,00	0,00	0,00	0,00	1.672.000,00	0,00	0,00	0,00	1.672.000,00	0,00
6	Lukman haris	7.080.000,00	0,00	7.080.000,00	0,00	0,00	0,00	7.080.000,00	0,00	0,00	0,00	7.080.000,00	0,00
7	Ismail karim	1.264.000,00	0,00	1.264.000,00	0,00	0,00	0,00	1.264.000,00	0,00	0,00	0,00	1.264.000,00	0,00
8	Ibo Thamrin	1.502.000,00	0,00	1.502.000,00	0,00	0,00	0,00	1.502.000,00	0,00	0,00	0,00	1.502.000,00	0,00
9	Sulastri M Yusuf	0,00	0,00	-	0,00	0,00	0,00	-	0,00	0,00	0,00	-	0,00
10	Sri Endang	10.000.000,00	0,00	10.000.000,00	0,00	0,00	0,00	10.000.000,00	0,00	0,00	0,00	10.000.000,00	0,00
11	Abdul wahab	5.000.000,00	0,00	5.000.000,00	0,00	0,00	0,00	5.000.000,00	0,00	0,00	0,00	5.000.000,00	0,00
12	Ismail Ibrahim	2.512.000,00	0,00	2.512.000,00	0,00	0,00	0,00	2.512.000,00	0,00	0,00	0,00	2.512.000,00	0,00
13	Saidah	0,00	0,00	-	0,00	0,00	0,00	-	0,00	0,00	0,00	-	0,00
14	Abdul Gani	0,00	0,00	-	0,00	0,00	0,00	-	0,00	0,00	0,00	-	0,00
15	Sri Kusmiati	8.000,00	0,00	8.000,00	0,00	0,00	0,00	8.000,00	0,00	0,00	0,00	8.000,00	0,00
16	Nisfan H Ahmad	5.840.000,00	0,00	5.840.000,00	0,00	0,00	0,00	5.840.000,00	0,00	0,00	0,00	5.840.000,00	0,00
17	Irwan	3.552.000,00	0,00	3.552.000,00	0,00	0,00	0,00	3.552.000,00	0,00	0,00	0,00	3.552.000,00	0,00
18	Fakhri Furkan	7.026.000,00	0,00	7.026.000,00	0,00	0,00	0,00	7.026.000,00	0,00	0,00	0,00	7.026.000,00	0,00
19	Haslinda Husain	0,00	0,00	-	0,00	0,00	0,00	-	0,00	0,00	0,00	-	0,00
20	Sri Indah Bulkis	5.000.000,00	0,00	5.000.000,00	0,00	0,00	0,00	5.000.000,00	0,00	0,00	0,00	5.000.000,00	0,00
21	Emilia Muslimin	7.038.000,00	0,00	7.038.000,00	0,00	0,00	0,00	7.038.000,00	0,00	0,00	0,00	7.038.000,00	0,00
22	Suhadah Faslin	0,00	0,00	-	0,00	0,00	0,00	-	0,00	0,00	0,00	-	0,00
23	Fitri	1.097.400,00	0,00	1.097.400,00	0,00	0,00	0,00	1.097.400,00	0,00	0,00	0,00	1.097.400,00	0,00
24	Jufri Idris	9.168.000,00	0,00	9.168.000,00	0,00	0,00	0,00	9.168.000,00	0,00	0,00	0,00	9.168.000,00	0,00
25	Rita Irawati	6.672.000,00	0,00	6.672.000,00	0,00	0,00	0,00	6.672.000,00	0,00	0,00	0,00	6.672.000,00	0,00
26	Zulkifli H Arsyad	4.552.355,00	0,00	4.552.355,00	0,00	0,00	0,00	4.552.355,00	0,00	0,00	0,00	4.552.355,00	0,00
27	Jubaidah	0,00	0,00	-	0,00	0,00	0,00	-	0,00	0,00	0,00	-	0,00
28	Syaiful Jamaluddin	6.904.000,00	0,00	6.904.000,00	0,00	0,00	0,00	6.904.000,00	0,00	0,00	0,00	6.904.000,00	0,00
29	Ismail Hasan	8.048.970,00	110.157,00	7.938.813,00	0,00	0,00	0,00	7.938.813,00	0,00	0,00	0,00	7.938.813,00	0,00
30	Sulaiman	6.876.000,00	0,00	6.876.000,00	0,00	0,00	0,00	6.876.000,00	0,00	0,00	0,00	6.876.000,00	0,00
31	Ramli Ibrahim	0,00	0,00	-	0,00	0,00	0,00	-	0,00	0,00	0,00	-	0,00

NO	NAMA PENERIMA	Saldo Dana Bergulir 31 Desember 2021	Pembayaran 2022	Saldo Dana Bergulir 31 Desember 2022	Umur Dana Bergulir per 31 Desember 2022				Penyisihan Dana Bergulir per 31 Des 2022 (Diragukan Tertagih)				NRV per 31 Desember 2022
					0 s/d 1 tahun	1 s/d 3 tahun	3 s/d 5 tahun	diatas 5 tahun	0 s/d 1 tahun (0.5%)	1 s/d 3 tahun (10%)	3 s/d 5 tahun (50%)	diatas 5 tahun (100%)	
32	Ridwan Abdullah	6.261.991,00	0,00	6.261.991,00	0,00	0,00	0,00	6.261.991,00	0,00	0,00	0,00	6.261.991,00	0,00
33	Sarfiah H Mustafa	3.752.000,00	0,00	3.752.000,00	0,00	0,00	0,00	3.752.000,00	0,00	0,00	0,00	3.752.000,00	0,00
34	Jaharudin Husein	2.088.000,00	0,00	2.088.000,00	0,00	0,00	0,00	2.088.000,00	0,00	0,00	0,00	2.088.000,00	0,00
35	Nursyiah H Sulaiman	9.830.000,00	0,00	9.830.000,00	0,00	0,00	0,00	9.830.000,00	0,00	0,00	0,00	9.830.000,00	0,00
36	H Zakariah H Mansyur	0,00	0,00	-	0,00	0,00	0,00	-	0,00	0,00	0,00	-	0,00
37	Haerunisah	4.592.000,00	0,00	4.592.000,00	0,00	0,00	0,00	4.592.000,00	0,00	0,00	0,00	4.592.000,00	0,00
38	HM Kasim Tayeb	0,00	0,00	-	0,00	0,00	0,00	-	0,00	0,00	0,00	-	0,00
39	Rostinah	7.125.000,00	0,00	7.125.000,00	0,00	0,00	0,00	7.125.000,00	0,00	0,00	0,00	7.125.000,00	0,00
40	Nurhaeda	3.336.000,00	0,00	3.336.000,00	0,00	0,00	0,00	3.336.000,00	0,00	0,00	0,00	3.336.000,00	0,00
41	Sumarni	0,00	0,00	-	0,00	0,00	0,00	-	0,00	0,00	0,00	-	0,00
42	Muh Irfan	0,00	0,00	-	0,00	0,00	0,00	-	0,00	0,00	0,00	-	0,00
43	Intan Sari	9.584.000,00	0,00	9.584.000,00	0,00	0,00	0,00	9.584.000,00	0,00	0,00	0,00	9.584.000,00	0,00
44	Arlan Fauzi	9.584.000,00	0,00	9.584.000,00	0,00	0,00	0,00	9.584.000,00	0,00	0,00	0,00	9.584.000,00	0,00
45	Nur Faidah Asikin	1.996.000,00	0,00	1.996.000,00	0,00	0,00	0,00	1.996.000,00	0,00	0,00	0,00	1.996.000,00	0,00
46	Sunarti	416.000,00	0,00	416.000,00	0,00	0,00	0,00	416.000,00	0,00	0,00	0,00	416.000,00	0,00
47	St Aisah	9.534.000,00	0,00	9.534.000,00	0,00	0,00	0,00	9.534.000,00	0,00	0,00	0,00	9.534.000,00	0,00
48	Baitul Hamdi	4.792.000,00	0,00	4.792.000,00	0,00	0,00	0,00	4.792.000,00	0,00	0,00	0,00	4.792.000,00	0,00
49	Moch Ridwan	2.507.000,00	0,00	2.507.000,00	0,00	0,00	0,00	2.507.000,00	0,00	0,00	0,00	2.507.000,00	0,00
50	St Ulfah Haris	632.000,00	0,00	632.000,00	0,00	0,00	0,00	632.000,00	0,00	0,00	0,00	632.000,00	0,00
51	Ishaka Dara	0,00	0,00	-	0,00	0,00	0,00	-	0,00	0,00	0,00	-	0,00
52	Dianti Fahdiant	4.168.000,00	0,00	4.168.000,00	0,00	0,00	0,00	4.168.000,00	0,00	0,00	0,00	4.168.000,00	0,00
53	Sumarni M Yusuf	840.000,00	0,00	840.000,00	0,00	0,00	0,00	840.000,00	0,00	0,00	0,00	840.000,00	0,00
54	Misbah	216.000,00	0,00	216.000,00	0,00	0,00	0,00	216.000,00	0,00	0,00	0,00	216.000,00	0,00
55	Siti Ruhayati	3.860.000,00	0,00	3.860.000,00	0,00	0,00	0,00	3.860.000,00	0,00	0,00	0,00	3.860.000,00	0,00
56	Fatimah	0,00	0,00	-	0,00	0,00	0,00	-	0,00	0,00	0,00	-	0,00
57	Akmal	1.250.000,00	0,00	1.250.000,00	0,00	0,00	0,00	1.250.000,00	0,00	0,00	0,00	1.250.000,00	0,00
58	Megawati	5.000.000,00	0,00	5.000.000,00	0,00	0,00	0,00	5.000.000,00	0,00	0,00	0,00	5.000.000,00	0,00
59	Suaeb Arah	8.752.000,00	0,00	8.752.000,00	0,00	0,00	0,00	8.752.000,00	0,00	0,00	0,00	8.752.000,00	0,00
60	Burhan	1.264.000,00	0,00	1.264.000,00	0,00	0,00	0,00	1.264.000,00	0,00	0,00	0,00	1.264.000,00	0,00
61	Nursalam Abu Bakar	0,00	0,00	-	0,00	0,00	0,00	-	0,00	0,00	0,00	-	0,00
62	Raodah H Zakaria	2.512.000,00	0,00	2.512.000,00	0,00	0,00	0,00	2.512.000,00	0,00	0,00	0,00	2.512.000,00	0,00
63	Mansyur Ahmad	340.000,00	0,00	340.000,00	0,00	0,00	0,00	340.000,00	0,00	0,00	0,00	340.000,00	0,00
64	Ida Rahmi Istiqomah	2.625.000,00	0,00	2.625.000,00	0,00	0,00	0,00	2.625.000,00	0,00	0,00	0,00	2.625.000,00	0,00
65	HM Ali	3.760.000,00	0,00	3.760.000,00	0,00	0,00	0,00	3.760.000,00	0,00	0,00	0,00	3.760.000,00	0,00
66	Siti Rahman	6.256.000,00	0,00	6.256.000,00	0,00	0,00	0,00	6.256.000,00	0,00	0,00	0,00	6.256.000,00	0,00
67	Nelwan H Muhammad	8.336.000,00	0,00	8.336.000,00	0,00	0,00	0,00	8.336.000,00	0,00	0,00	0,00	8.336.000,00	0,00
68	Ahdyanti	2.512.000,00	0,00	2.512.000,00	0,00	0,00	0,00	2.512.000,00	0,00	0,00	0,00	2.512.000,00	0,00
69	Ir. Zulkifli	13.750.000,00	0,00	13.750.000,00	0,00	0,00	0,00	13.750.000,00	0,00	0,00	0,00	13.750.000,00	0,00
70	Rahmad, SE	2.004.000,00	0,00	2.004.000,00	0,00	0,00	0,00	2.004.000,00	0,00	0,00	0,00	2.004.000,00	0,00
71	Siti Sunarsiah	6.672.000,00	0,00	6.672.000,00	0,00	0,00	0,00	6.672.000,00	0,00	0,00	0,00	6.672.000,00	0,00
72	Firia Puspita Ningrum	8.336.000,00	0,00	8.336.000,00	0,00	0,00	0,00	8.336.000,00	0,00	0,00	0,00	8.336.000,00	0,00
73	Siti Ma'ani	1.732.000,00	0,00	1.732.000,00	0,00	0,00	0,00	1.732.000,00	0,00	0,00	0,00	1.732.000,00	0,00

NO	NAMA PENERIMA	Saldo Dana Bergulir 31 Desember 2021	Pembayaran 2022	Saldo Dana Bergulir 31 Desember 2022	Umur Dana Bergulir per 31 Desember 2022				Penyisihan Dana Bergulir per 31 Des 2022 (Diragukan Tertagih)				NRV per 31 Desember 2022
					0 s/d 1 tahun	1 s/d 3 tahun	3 s/d 5 tahun	diatas 5 tahun	0 s/d 1 tahun (0.5%)	1 s/d 3 tahun (10%)	3 s/d 5 tahun (50%)	diatas 5 tahun (100%)	
74	Wahidah	0,00	0,00	-	0,00	0,00	0,00	-	0,00	0,00	0,00	-	0,00
75	Yuyun	0,00	0,00	-	0,00	0,00	0,00	-	0,00	0,00	0,00	-	0,00
76	Syafrudin Yusuf	5.000.000,00	0,00	5.000.000,00	0,00	0,00	0,00	5.000.000,00	0,00	0,00	0,00	5.000.000,00	0,00
77	Yusdianan	2.525.000,00	0,00	2.525.000,00	0,00	0,00	0,00	2.525.000,00	0,00	0,00	0,00	2.525.000,00	0,00
78	Rusnah	6.256.000,00	0,00	6.256.000,00	0,00	0,00	0,00	6.256.000,00	0,00	0,00	0,00	6.256.000,00	0,00
79	Dahlan Muhidin	2.092.000,00	0,00	2.092.000,00	0,00	0,00	0,00	2.092.000,00	0,00	0,00	0,00	2.092.000,00	0,00
80	Abdurais,SH	8.036.000,00	0,00	8.036.000,00	0,00	0,00	0,00	8.036.000,00	0,00	0,00	0,00	8.036.000,00	0,00
81	Farida Kurniawati	2.006.000,00	0,00	2.006.000,00	0,00	0,00	0,00	2.006.000,00	0,00	0,00	0,00	2.006.000,00	0,00
82	Budiman A Bakar	4.068.000,00	0,00	4.068.000,00	0,00	0,00	0,00	4.068.000,00	0,00	0,00	0,00	4.068.000,00	0,00
83	Masita	0,00	0,00	-	0,00	0,00	0,00	-	0,00	0,00	0,00	-	0,00
84	Sumarni	1.004.000,00	0,00	1.004.000,00	0,00	0,00	0,00	1.004.000,00	0,00	0,00	0,00	1.004.000,00	0,00
Jumlah A		317.278.716,00	110.157,00	317.168.559,00	0,00	0,00	0,00	317.168.559,00	0,00	0,00	0,00	317.168.559,00	0,00
B	Dana Pengguliran Tahun 2006 (II)												
1	RAMLAH HANAFI	5.000.000,00	0,00	5.000.000,00	0,00	0,00	0,00	5.000.000,00	0,00	0,00	0,00	5.000.000,00	0,00
2	Dra. ROHLIANA DARWIS	5.000.000,00	0,00	5.000.000,00	0,00	0,00	0,00	5.000.000,00	0,00	0,00	0,00	5.000.000,00	0,00
3	MAEMUNAH AB	5.000.000,00	0,00	5.000.000,00	0,00	0,00	0,00	5.000.000,00	0,00	0,00	0,00	5.000.000,00	0,00
4	SITI HAWA NURDIN	5.000.000,00	0,00	5.000.000,00	0,00	0,00	0,00	5.000.000,00	0,00	0,00	0,00	5.000.000,00	0,00
5	MAMAN H. IDRIS	10.000.000,00	0,00	10.000.000,00	0,00	0,00	0,00	10.000.000,00	0,00	0,00	0,00	10.000.000,00	0,00
6	HJ. SARAFIAH	-	0,00	-	0,00	0,00	0,00	-	0,00	0,00	0,00	-	0,00
7	JUNARI	9.584.000,00	0,00	9.584.000,00	0,00	0,00	0,00	9.584.000,00	0,00	0,00	0,00	9.584.000,00	0,00
8	RAODAH DARWIS	3.700.000,00	0,00	3.700.000,00	0,00	0,00	0,00	3.700.000,00	0,00	0,00	0,00	3.700.000,00	0,00
9	NAJMAH ABIDIN	3.453.200,00	0,00	3.453.200,00	0,00	0,00	0,00	3.453.200,00	0,00	0,00	0,00	3.453.200,00	0,00
10	HAWSAH	5.265.000,00	0,00	5.265.000,00	0,00	0,00	0,00	5.265.000,00	0,00	0,00	0,00	5.265.000,00	0,00
11	SUMARNI UMAR	5.008.000,00	0,00	5.008.000,00	0,00	0,00	0,00	5.008.000,00	0,00	0,00	0,00	5.008.000,00	0,00
12	RABIAH	3.208.000,00	0,00	3.208.000,00	0,00	0,00	0,00	3.208.000,00	0,00	0,00	0,00	3.208.000,00	0,00
13	YUSUF SULAIMAN	4.584.000,00	0,00	4.584.000,00	0,00	0,00	0,00	4.584.000,00	0,00	0,00	0,00	4.584.000,00	0,00
14	NURJANAH AHMAD	4.168.000,00	0,00	4.168.000,00	0,00	0,00	0,00	4.168.000,00	0,00	0,00	0,00	4.168.000,00	0,00
15	IR. M. NOR	8.000,00	0,00	8.000,00	0,00	0,00	0,00	8.000,00	0,00	0,00	0,00	8.000,00	0,00
16	UPI WINARNI	9.900.000,00	0,00	9.900.000,00	0,00	0,00	0,00	9.900.000,00	0,00	0,00	0,00	9.900.000,00	0,00
17	DEDI ALFARIANTO	4.792.000,00	0,00	4.792.000,00	0,00	0,00	0,00	4.792.000,00	0,00	0,00	0,00	4.792.000,00	0,00
18	ARIANI KURNIATI	3.000.000,00	0,00	3.000.000,00	0,00	0,00	0,00	3.000.000,00	0,00	0,00	0,00	3.000.000,00	0,00
19	SYAFRUDIN ARSYAD	10.000.000,00	0,00	10.000.000,00	0,00	0,00	0,00	10.000.000,00	0,00	0,00	0,00	10.000.000,00	0,00
20	ABDUL NATSIR	-	0,00	-	0,00	0,00	0,00	-	0,00	0,00	0,00	-	0,00
21	ARSYAD	4.792.000,00	0,00	4.792.000,00	0,00	0,00	0,00	4.792.000,00	0,00	0,00	0,00	4.792.000,00	0,00
22	ST. HASNAH, SH	5.000.000,00	0,00	5.000.000,00	0,00	0,00	0,00	5.000.000,00	0,00	0,00	0,00	5.000.000,00	0,00
23	SAHLAN	2.296.000,00	0,00	2.296.000,00	0,00	0,00	0,00	2.296.000,00	0,00	0,00	0,00	2.296.000,00	0,00
24	ABDUL SALAM H.A. GANI	6.464.000,00	0,00	6.464.000,00	0,00	0,00	0,00	6.464.000,00	0,00	0,00	0,00	6.464.000,00	0,00
25	KASMAN KASIM	3.602.000,00	0,00	3.602.000,00	0,00	0,00	0,00	3.602.000,00	0,00	0,00	0,00	3.602.000,00	0,00
26	SANUSI	4.792.000,00	0,00	4.792.000,00	0,00	0,00	0,00	4.792.000,00	0,00	0,00	0,00	4.792.000,00	0,00
27	SYAMSIAH USMAN	-	0,00	-	0,00	0,00	0,00	-	0,00	0,00	0,00	-	0,00
28	SRI DINANINGSIH	1.672.000,00	0,00	1.672.000,00	0,00	0,00	0,00	1.672.000,00	0,00	0,00	0,00	1.672.000,00	0,00

NO	NAMA PENERIMA	Saldo Dana Bergulir 31 Desember 2021	Pembayaran 2022	Saldo Dana Bergulir 31 Desember 2022	Umur Dana Bergulir per 31 Desember 2022				Penyisihan Dana Bergulir per 31 Des 2022 (Diragukan Tertagih)				NRV per 31 Desember 2022
					0 s/d 1 tahun	1 s/d 3 tahun	3 s/d 5 tahun	diatas 5 tahun	0 s/d 1 tahun (0.5%)	1 s/d 3 tahun (10%)	3 s/d 5 tahun (50%)	diatas 5 tahun (100%)	
29	DARMAWATI	-	0,00	-	0,00	0,00	0,00	-	0,00	0,00	0,00	-	0,00
30	SUHADAH TASRIF	3.544.000,00	0,00	3.544.000,00	0,00	0,00	0,00	3.544.000,00	0,00	0,00	0,00	3.544.000,00	0,00
31	MISBAH	2.000.000,00	0,00	2.000.000,00	0,00	0,00	0,00	2.000.000,00	0,00	0,00	0,00	2.000.000,00	0,00
32	M. AMIN AHMAD	3.540.000,00	0,00	3.540.000,00	0,00	0,00	0,00	3.540.000,00	0,00	0,00	0,00	3.540.000,00	0,00
33	YUS SUMARNI	8.958.000,00	0,00	8.958.000,00	0,00	0,00	0,00	8.958.000,00	0,00	0,00	0,00	8.958.000,00	0,00
34	IQBAL	3.666.000,00	0,00	3.666.000,00	0,00	0,00	0,00	3.666.000,00	0,00	0,00	0,00	3.666.000,00	0,00
35	MAARIFAT	-	0,00	-	0,00	0,00	0,00	-	0,00	0,00	0,00	-	0,00
36	NENG	3.380.000,00	0,00	3.380.000,00	0,00	0,00	0,00	3.380.000,00	0,00	0,00	0,00	3.380.000,00	0,00
37	NURHASLINDA	-	0,00	-	0,00	0,00	0,00	-	0,00	0,00	0,00	-	0,00
38	FATIMAH	-	0,00	-	0,00	0,00	0,00	-	0,00	0,00	0,00	-	0,00
39	NURMI	9.168.000,00	0,00	9.168.000,00	0,00	0,00	0,00	9.168.000,00	0,00	0,00	0,00	9.168.000,00	0,00
40	MUSLIN	4.584.000,00	0,00	4.584.000,00	0,00	0,00	0,00	4.584.000,00	0,00	0,00	0,00	4.584.000,00	0,00
41	ILYAS	4.168.000,00	0,00	4.168.000,00	0,00	0,00	0,00	4.168.000,00	0,00	0,00	0,00	4.168.000,00	0,00
42	KUSMULYADI	7.504.000,00	0,00	7.504.000,00	0,00	0,00	0,00	7.504.000,00	0,00	0,00	0,00	7.504.000,00	0,00
43	BUDIMAN	4.798.000,00	0,00	4.798.000,00	0,00	0,00	0,00	4.798.000,00	0,00	0,00	0,00	4.798.000,00	0,00
44	BAHRAIN HUSIN	10.000.000,00	0,00	10.000.000,00	0,00	0,00	0,00	10.000.000,00	0,00	0,00	0,00	10.000.000,00	0,00
45	RAHMAH	7.500.000,00	0,00	7.500.000,00	0,00	0,00	0,00	7.500.000,00	0,00	0,00	0,00	7.500.000,00	0,00
Jumlah B		198.098.200,00	0,00	198.098.200,00	0,00	0,00	0,00	198.098.200,00	0,00	0,00	0,00	198.098.200,00	0,00
C	Dana Bergulir tahun 2007												
1	Hayatin Nufus (Kios Al Hayati)	2.928.000,00	0,00	2.928.000,00	0,00	0,00	0,00	2.928.000,00	0,00	0,00	0,00	2.928.000,00	0,00
2	Samiun (Kelompok Bina Bersama)	1.684.500,00	0,00	1.684.500,00	0,00	0,00	0,00	1.684.500,00	0,00	0,00	0,00	1.684.500,00	0,00
3	Hamisa (Kelompok Bina Bersama)	2.000.000,00	0,00	2.000.000,00	0,00	0,00	0,00	2.000.000,00	0,00	0,00	0,00	2.000.000,00	0,00
4	A. Haris Nasution (Bengkel Umega)	7.920.000,00	0,00	7.920.000,00	0,00	0,00	0,00	7.920.000,00	0,00	0,00	0,00	7.920.000,00	0,00
5	M. Fatil (Syifa Celuler)	5.940.000,00	0,00	5.940.000,00	0,00	0,00	0,00	5.940.000,00	0,00	0,00	0,00	5.940.000,00	0,00
6	Nurwahidah (Kios Nur)	2.920.000,00	0,00	2.920.000,00	0,00	0,00	0,00	2.920.000,00	0,00	0,00	0,00	2.920.000,00	0,00
7	Risma Hartini (Kios Risma)	1.048.000,00	0,00	1.048.000,00	0,00	0,00	0,00	1.048.000,00	0,00	0,00	0,00	1.048.000,00	0,00
8	Julaiha (Kelompok Bina Bersama)	3.250.000,00	0,00	3.250.000,00	0,00	0,00	0,00	3.250.000,00	0,00	0,00	0,00	3.250.000,00	0,00
9	Jasman (meubel Karya Ndai)	2.186.000,00	0,00	2.186.000,00	0,00	0,00	0,00	2.186.000,00	0,00	0,00	0,00	2.186.000,00	0,00
10	Siti Hajrah (Restu Bunda)	2.920.000,00	0,00	2.920.000,00	0,00	0,00	0,00	2.920.000,00	0,00	0,00	0,00	2.920.000,00	0,00
11	Fatmah Abas (Mekar Sari)	-	0,00	-	0,00	0,00	0,00	-	0,00	0,00	0,00	-	0,00
12	Nuhra (Bina Bersama)	1.901.000,00	0,00	1.901.000,00	0,00	0,00	0,00	1.901.000,00	0,00	0,00	0,00	1.901.000,00	0,00
13	Kalisom (Bina Bersama)	1.783.500,00	0,00	1.783.500,00	0,00	0,00	0,00	1.783.500,00	0,00	0,00	0,00	1.783.500,00	0,00
14	Tarina (Bina Bersama)	2.000.000,00	0,00	2.000.000,00	0,00	0,00	0,00	2.000.000,00	0,00	0,00	0,00	2.000.000,00	0,00
15	Siti Samlayah (Aulia)	-	0,00	-	0,00	0,00	0,00	-	0,00	0,00	0,00	-	0,00
16	Fatmah (Bina Bersama)	1.800.000,00	0,00	1.800.000,00	0,00	0,00	0,00	1.800.000,00	0,00	0,00	0,00	1.800.000,00	0,00
17	Rugaya (Bina Bersama)	1.875.000,00	0,00	1.875.000,00	0,00	0,00	0,00	1.875.000,00	0,00	0,00	0,00	1.875.000,00	0,00
18	Nurjanah (Bina Bersama)	1.861.400,00	0,00	1.861.400,00	0,00	0,00	0,00	1.861.400,00	0,00	0,00	0,00	1.861.400,00	0,00
19	Nina Hendrawati (La Nina Fashion)	2.672.000,00	0,00	2.672.000,00	0,00	0,00	0,00	2.672.000,00	0,00	0,00	0,00	2.672.000,00	0,00
20	Sri Hartati (Al Husaini)	2.512.000,00	0,00	2.512.000,00	0,00	0,00	0,00	2.512.000,00	0,00	0,00	0,00	2.512.000,00	0,00
21	A. Rauf (Bina Bersama)	1.812.000,00	0,00	1.812.000,00	0,00	0,00	0,00	1.812.000,00	0,00	0,00	0,00	1.812.000,00	0,00
22	Karhati (Bina Bersama)	2.000.000,00	0,00	2.000.000,00	0,00	0,00	0,00	2.000.000,00	0,00	0,00	0,00	2.000.000,00	0,00

NO	NAMA PENERIMA	Saldo Dana Bergulir 31 Desember 2021	Pembayaran 2022	Saldo Dana Bergulir 31 Desember 2022	Umur Dana Bergulir per 31 Desember 2022				Penyisihan Dana Bergulir per 31 Des 2022 (Diragukan Tertagih)				NRV per 31 Desember 2022
					0 s/d 1 tahun	1 s/d 3 tahun	3 s/d 5 tahun	diatas 5 tahun	0 s/d 1 tahun (0.5%)	1 s/d 3 tahun (10%)	3 s/d 5 tahun (50%)	diatas 5 tahun (100%)	
23	Munir (Bina Bersama)	1.950.000,00	0,00	1.950.000,00	0,00	0,00	0,00	1.950.000,00	0,00	0,00	0,00	1.950.000,00	0,00
24	Abdul Majid (UD. Mawar)	3.000.000,00	0,00	3.000.000,00	0,00	0,00	0,00	3.000.000,00	0,00	0,00	0,00	3.000.000,00	0,00
25	Nuhra (Bakso Rontu)	3.960.000,00	0,00	3.960.000,00	0,00	0,00	0,00	3.960.000,00	0,00	0,00	0,00	3.960.000,00	0,00
26	Muhdar H.M. Ali (UD. Mitra)	994.000,00	0,00	994.000,00	0,00	0,00	0,00	994.000,00	0,00	0,00	0,00	994.000,00	0,00
27	Verawati (Bina Bersama)	2.000.000,00	0,00	2.000.000,00	0,00	0,00	0,00	2.000.000,00	0,00	0,00	0,00	2.000.000,00	0,00
28	Kasman Ahmad (Platina Motor)	5.424.000,00	0,00	5.424.000,00	0,00	0,00	0,00	5.424.000,00	0,00	0,00	0,00	5.424.000,00	0,00
29	Sri Rahayu Purwantini (UD Rahayu)	-	0,00	-	0,00	0,00	0,00	-	0,00	0,00	0,00	-	0,00
30	Nurjanah (UD Fitroh)	917.000,00	0,00	917.000,00	0,00	0,00	0,00	917.000,00	0,00	0,00	0,00	917.000,00	0,00
31	Hasnawati (Bina Bersama)	1.734.000,00	0,00	1.734.000,00	0,00	0,00	0,00	1.734.000,00	0,00	0,00	0,00	1.734.000,00	0,00
32	Adi Saputra (Bina Bersama)	2.000.000,00	0,00	2.000.000,00	0,00	0,00	0,00	2.000.000,00	0,00	0,00	0,00	2.000.000,00	0,00
33	Budi Adiratwan (Gemini Motor)	1.846.000,00	0,00	1.846.000,00	0,00	0,00	0,00	1.846.000,00	0,00	0,00	0,00	1.846.000,00	0,00
34	Hj. Umiyati (Rahmat)	1.796.000,00	0,00	1.796.000,00	0,00	0,00	0,00	1.796.000,00	0,00	0,00	0,00	1.796.000,00	0,00
35	Siti Hawa (Bina Bersama)	1.850.000,00	0,00	1.850.000,00	0,00	0,00	0,00	1.850.000,00	0,00	0,00	0,00	1.850.000,00	0,00
36	Andri Setiawan (Bina Bersama)	2.000.000,00	0,00	2.000.000,00	0,00	0,00	0,00	2.000.000,00	0,00	0,00	0,00	2.000.000,00	0,00
37	Sumarni Ismail (Bina Bersama)	1.499.000,00	0,00	1.499.000,00	0,00	0,00	0,00	1.499.000,00	0,00	0,00	0,00	1.499.000,00	0,00
38	Saiful S (Bina Bersama)	2.000.000,00	0,00	2.000.000,00	0,00	0,00	0,00	2.000.000,00	0,00	0,00	0,00	2.000.000,00	0,00
39	Mahyar (Bima Sakti)	341.000,00	0,00	341.000,00	0,00	0,00	0,00	341.000,00	0,00	0,00	0,00	341.000,00	0,00
40	Junaedin (Bina Bersama)	2.000.000,00	0,00	2.000.000,00	0,00	0,00	0,00	2.000.000,00	0,00	0,00	0,00	2.000.000,00	0,00
41	Maani Ramli (Anita)	1.189.000,00	0,00	1.189.000,00	0,00	0,00	0,00	1.189.000,00	0,00	0,00	0,00	1.189.000,00	0,00
42	Nurhayati (Ukm PELANGI)	6.459.000,00	0,00	6.459.000,00	0,00	0,00	0,00	6.459.000,00	0,00	0,00	0,00	6.459.000,00	0,00
43	Sri Rahayu (Tenunan Asri)	2.126.500,00	0,00	2.126.500,00	0,00	0,00	0,00	2.126.500,00	0,00	0,00	0,00	2.126.500,00	0,00
44	Samsudin M. Ali (Caraweda)	3.000.000,00	0,00	3.000.000,00	0,00	0,00	0,00	3.000.000,00	0,00	0,00	0,00	3.000.000,00	0,00
45	Rosmeri (UD Meri Jaya)	1.533.000,00	0,00	1.533.000,00	0,00	0,00	0,00	1.533.000,00	0,00	0,00	0,00	1.533.000,00	0,00
46	Hawsah (UD. HAWSAH)	1.615.500,00	0,00	1.615.500,00	0,00	0,00	0,00	1.615.500,00	0,00	0,00	0,00	1.615.500,00	0,00
47	Ramli D. Silva (Bina Bersama)	1.833.000,00	0,00	1.833.000,00	0,00	0,00	0,00	1.833.000,00	0,00	0,00	0,00	1.833.000,00	0,00
48	Misnah Zunaidin (UD Misnah Baya)	1.266.000,00	0,00	1.266.000,00	0,00	0,00	0,00	1.266.000,00	0,00	0,00	0,00	1.266.000,00	0,00
49	Afan Sirajudin (Las Afdani)	2.088.000,00	0,00	2.088.000,00	0,00	0,00	0,00	2.088.000,00	0,00	0,00	0,00	2.088.000,00	0,00
50	Kalisom A. Majid (UD Rian Berkah)	1.516.000,00	0,00	1.516.000,00	0,00	0,00	0,00	1.516.000,00	0,00	0,00	0,00	1.516.000,00	0,00
51	M. Juyusrin (Dua Putra)	872.000,00	0,00	872.000,00	0,00	0,00	0,00	872.000,00	0,00	0,00	0,00	872.000,00	0,00
52	Sumiati (Warung Hikmah)	4.402.000,00	0,00	4.402.000,00	0,00	0,00	0,00	4.402.000,00	0,00	0,00	0,00	4.402.000,00	0,00
53	Adi Mulyadi (UD Mitrajaya)	2.000.000,00	0,00	2.000.000,00	0,00	0,00	0,00	2.000.000,00	0,00	0,00	0,00	2.000.000,00	0,00
54	Muslimin (La One)	8.286.000,00	0,00	8.286.000,00	0,00	0,00	0,00	8.286.000,00	0,00	0,00	0,00	8.286.000,00	0,00
55	Burhan (UD Sinar Telaga)	2.500.000,00	0,00	2.500.000,00	0,00	0,00	0,00	2.500.000,00	0,00	0,00	0,00	2.500.000,00	0,00
56	Jubaidah (Khusus Khatimah)	326.000,00	0,00	326.000,00	0,00	0,00	0,00	326.000,00	0,00	0,00	0,00	326.000,00	0,00
57	Saidah (Kios Maidah)	-	0,00	-	0,00	0,00	0,00	-	0,00	0,00	0,00	-	0,00
58	Amirullah (Kios Asri)	500.000,00	0,00	500.000,00	0,00	0,00	0,00	500.000,00	0,00	0,00	0,00	500.000,00	0,00
59	Dahlan A.Hamid (Sinar Komala)	1.880.000,00	0,00	1.880.000,00	0,00	0,00	0,00	1.880.000,00	0,00	0,00	0,00	1.880.000,00	0,00
60	Sri Kuning (Toko Amanat)	751.500,00	0,00	751.500,00	0,00	0,00	0,00	751.500,00	0,00	0,00	0,00	751.500,00	0,00
61	Muslimin M (Waru House Café)	3.334.000,00	0,00	3.334.000,00	0,00	0,00	0,00	3.334.000,00	0,00	0,00	0,00	3.334.000,00	0,00
62	Mardiah Hayati,S.AG (Anisa Colection)	-	0,00	-	0,00	0,00	0,00	-	0,00	0,00	0,00	-	0,00
63	H. Nurdin Sahidu (Dewi Sartika)	-	0,00	-	0,00	0,00	0,00	-	0,00	0,00	0,00	-	0,00
64	Edy Rahman (La Jihad)	2.000.000,00	0,00	2.000.000,00	0,00	0,00	0,00	2.000.000,00	0,00	0,00	0,00	2.000.000,00	0,00

NO	NAMA PENERIMA	Saldo Dana Bergulir 31 Desember 2021	Pembayaran 2022	Saldo Dana Bergulir 31 Desember 2022	Umur Dana Bergulir per 31 Desember 2022				Penyisihan Dana Bergulir per 31 Des 2022 (Diragukan Tertagih)				NRV per 31 Desember 2022
					0 s/d 1 tahun	1 s/d 3 tahun	3 s/d 5 tahun	diatas 5 tahun	0 s/d 1 tahun (0.5%)	1 s/d 3 tahun (10%)	3 s/d 5 tahun (50%)	diatas 5 tahun (100%)	
65	Una Marisa (Kios Hidayat)	6.675.000,00	0,00	6.675.000,00	0,00	0,00	0,00	6.675.000,00	0,00	0,00	0,00	6.675.000,00	0,00
66	Nur Fitri (Kios Fitri)	8.752.000,00	0,00	8.752.000,00	0,00	0,00	0,00	8.752.000,00	0,00	0,00	0,00	8.752.000,00	0,00
67	Siti Rafah (Kios Hairat)	7.936.000,00	0,00	7.936.000,00	0,00	0,00	0,00	7.936.000,00	0,00	0,00	0,00	7.936.000,00	0,00
68	Nuraini (Penjahit Nur)	2.230.000,00	0,00	2.230.000,00	0,00	0,00	0,00	2.230.000,00	0,00	0,00	0,00	2.230.000,00	0,00
69	Mardiana Ismail (Penjahit Heni)	3.960.000,00	0,00	3.960.000,00	0,00	0,00	0,00	3.960.000,00	0,00	0,00	0,00	3.960.000,00	0,00
70	Hartati Husen (Kior Berkah)	-	0,00	-	0,00	0,00	0,00	-	0,00	0,00	0,00	-	0,00
71	MEDI Suranto,SE (Safira Production)	1.668.000,00	0,00	1.668.000,00	0,00	0,00	0,00	1.668.000,00	0,00	0,00	0,00	1.668.000,00	0,00
72	Ros Emi (La Nona)	1.668.000,00	0,00	1.668.000,00	0,00	0,00	0,00	1.668.000,00	0,00	0,00	0,00	1.668.000,00	0,00
73	Sri Hartati (Konfeksi)	8.552.000,00	0,00	8.552.000,00	0,00	0,00	0,00	8.552.000,00	0,00	0,00	0,00	8.552.000,00	0,00
74	Fadlul Hayati (Kios Sembako)	5.790.000,00	0,00	5.790.000,00	0,00	0,00	0,00	5.790.000,00	0,00	0,00	0,00	5.790.000,00	0,00
75	Nurhayati (Penjahit Nurya)	-	0,00	-	0,00	0,00	0,00	-	0,00	0,00	0,00	-	0,00
76	Ramli (Kios Murah)	-	0,00	-	0,00	0,00	0,00	-	0,00	0,00	0,00	-	0,00
77	Ir. Maryam (Halifah)	4.798.000,00	0,00	4.798.000,00	0,00	0,00	0,00	4.798.000,00	0,00	0,00	0,00	4.798.000,00	0,00
78	Suryanti (Penjahit Yanti)	1.880.000,00	0,00	1.880.000,00	0,00	0,00	0,00	1.880.000,00	0,00	0,00	0,00	1.880.000,00	0,00
79	Hadijah Agus (Depot Amahami)	1.917.000,00	0,00	1.917.000,00	0,00	0,00	0,00	1.917.000,00	0,00	0,00	0,00	1.917.000,00	0,00
80	Halimah H.Alimudin (UD Halimah)	-	0,00	-	0,00	0,00	0,00	-	0,00	0,00	0,00	-	0,00
81	Agus Salim (Mariskan)	2.125.000,00	0,00	2.125.000,00	0,00	0,00	0,00	2.125.000,00	0,00	0,00	0,00	2.125.000,00	0,00
82	Taufik MS (UD. Mai Wali)	4.000.000,00	0,00	4.000.000,00	0,00	0,00	0,00	4.000.000,00	0,00	0,00	0,00	4.000.000,00	0,00
83	ST Halimah (Mekar Sari)	2.292.000,00	0,00	2.292.000,00	0,00	0,00	0,00	2.292.000,00	0,00	0,00	0,00	2.292.000,00	0,00
84	Asryati (IFN)	6.668.000,00	0,00	6.668.000,00	0,00	0,00	0,00	6.668.000,00	0,00	0,00	0,00	6.668.000,00	0,00
85	Samsul Rizal (Lumbung Mas)	-	0,00	-	0,00	0,00	0,00	-	0,00	0,00	0,00	-	0,00
86	Haslinda Husen (UD. La Hami)	3.437.500,00	0,00	3.437.500,00	0,00	0,00	0,00	3.437.500,00	0,00	0,00	0,00	3.437.500,00	0,00
87	Ani Inayah,S.TP (UD. Inayah Celuler)	-	0,00	-	0,00	0,00	0,00	-	0,00	0,00	0,00	-	0,00
88	Sudirman (Mustika)	1.554.000,00	0,00	1.554.000,00	0,00	0,00	0,00	1.554.000,00	0,00	0,00	0,00	1.554.000,00	0,00
89	Mulyana (Putra Bersaudara)	6.124.000,00	0,00	6.124.000,00	0,00	0,00	0,00	6.124.000,00	0,00	0,00	0,00	6.124.000,00	0,00
90	Assalam (Sarinah)	9.168.000,00	0,00	9.168.000,00	0,00	0,00	0,00	9.168.000,00	0,00	0,00	0,00	9.168.000,00	0,00
91	Taufikurahman,SP (08 Celluler)	3.000.000,00	0,00	3.000.000,00	0,00	0,00	0,00	3.000.000,00	0,00	0,00	0,00	3.000.000,00	0,00
92	Suaeb Idris (Gajah Mada)	9.504.000,00	0,00	9.504.000,00	0,00	0,00	0,00	9.504.000,00	0,00	0,00	0,00	9.504.000,00	0,00
93	Dra Siti Fatimah (Abadi)	6.728.000,00	0,00	6.728.000,00	0,00	0,00	0,00	6.728.000,00	0,00	0,00	0,00	6.728.000,00	0,00
94	Dahlia,Bsc (Tunas mekar)	2.252.000,00	0,00	2.252.000,00	0,00	0,00	0,00	2.252.000,00	0,00	0,00	0,00	2.252.000,00	0,00
95	Dedy Setiadi (Toko Setiadi)	2.762.500,00	0,00	2.762.500,00	0,00	0,00	0,00	2.762.500,00	0,00	0,00	0,00	2.762.500,00	0,00
96	Ramlah Jufri (UD Mawar Sari)	1.855.000,00	0,00	1.855.000,00	0,00	0,00	0,00	1.855.000,00	0,00	0,00	0,00	1.855.000,00	0,00
97	Ahmad (Selalu Sukses)	4.176.000,00	0,00	4.176.000,00	0,00	0,00	0,00	4.176.000,00	0,00	0,00	0,00	4.176.000,00	0,00
98	Eni Masyta (Usaha Bersama)	7.088.000,00	0,00	7.088.000,00	0,00	0,00	0,00	7.088.000,00	0,00	0,00	0,00	7.088.000,00	0,00
99	Fatimah (Gembira)	3.960.000,00	0,00	3.960.000,00	0,00	0,00	0,00	3.960.000,00	0,00	0,00	0,00	3.960.000,00	0,00
100	Imam Nur Ali (Bima Sena)	1.000.000,00	0,00	1.000.000,00	0,00	0,00	0,00	1.000.000,00	0,00	0,00	0,00	1.000.000,00	0,00
101	Sri Wulandari (Kios Yani)	9.168.000,00	0,00	9.168.000,00	0,00	0,00	0,00	9.168.000,00	0,00	0,00	0,00	9.168.000,00	0,00
102	Hadijah M.Amin (TK. Ikhlas)	1.332.000,00	0,00	1.332.000,00	0,00	0,00	0,00	1.332.000,00	0,00	0,00	0,00	1.332.000,00	0,00
103	Siti Samsiah (Sama Ngawa)	5.000.000,00	0,00	5.000.000,00	0,00	0,00	0,00	5.000.000,00	0,00	0,00	0,00	5.000.000,00	0,00
104	Badriah Abdul Rahman (Sama Ngawa)	4.584.000,00	0,00	4.584.000,00	0,00	0,00	0,00	4.584.000,00	0,00	0,00	0,00	4.584.000,00	0,00
105	Yuyun (Kue Enak)	2.712.000,00	0,00	2.712.000,00	0,00	0,00	0,00	2.712.000,00	0,00	0,00	0,00	2.712.000,00	0,00
106	Siti Asiah Yusuf	-	0,00	-	0,00	0,00	0,00	-	0,00	0,00	0,00	-	0,00

NO	NAMA PENERIMA	Saldo Dana Bergulir 31 Desember 2021	Pembayaran 2022	Saldo Dana Bergulir 31 Desember 2022	Umur Dana Bergulir per 31 Desember 2022				Penyisihan Dana Bergulir per 31 Des 2022 (Diragukan Tertagih)				NRV per 31 Desember 2022
					0 s/d 1 tahun	1 s/d 3 tahun	3 s/d 5 tahun	diatas 5 tahun	0 s/d 1 tahun (0.5%)	1 s/d 3 tahun (10%)	3 s/d 5 tahun (50%)	diatas 5 tahun (100%)	
Jumlah C		294.117.900,00	0,00	294.117.900,00	0,00	0,00	0,00	294.117.900,00	0,00	0,00	0,00	294.117.900,00	0,00
D	Dana Pengguliran tahun 2007 (II)												0,00
1	IRMA SURYANI	7.710.000,00	0,00	7.710.000,00	0,00	0,00	0,00	7.710.000,00	0,00	0,00	0,00	7.710.000,00	0,00
2	SAILAN	10.000.000,00	0,00	10.000.000,00	0,00	0,00	0,00	10.000.000,00	0,00	0,00	0,00	10.000.000,00	0,00
3	AINUN JARIAH	2.928.000,00	0,00	2.928.000,00	0,00	0,00	0,00	2.928.000,00	0,00	0,00	0,00	2.928.000,00	0,00
4	SULIK SUENI	9.168.000,00	0,00	9.168.000,00	0,00	0,00	0,00	9.168.000,00	0,00	0,00	0,00	9.168.000,00	0,00
5	SUNDARI	7.104.000,00	0,00	7.104.000,00	0,00	0,00	0,00	7.104.000,00	0,00	0,00	0,00	7.104.000,00	0,00
6	ARIFIN JAFAR	-	0,00	-	0,00	0,00	0,00	-	0,00	0,00	0,00	-	0,00
7	M. LATIF	7.920.000,00	0,00	7.920.000,00	0,00	0,00	0,00	7.920.000,00	0,00	0,00	0,00	7.920.000,00	0,00
8	HJ. ST. AMINAH	-	0,00	-	0,00	0,00	0,00	-	0,00	0,00	0,00	-	0,00
9	SYARIFUDIN	4.176.000,00	0,00	4.176.000,00	0,00	0,00	0,00	4.176.000,00	0,00	0,00	0,00	4.176.000,00	0,00
10	SULAIMAN LAMUDA	6.000.000,00	0,00	6.000.000,00	0,00	0,00	0,00	6.000.000,00	0,00	0,00	0,00	6.000.000,00	0,00
11	FARIDAH	9.168.000,00	0,00	9.168.000,00	0,00	0,00	0,00	9.168.000,00	0,00	0,00	0,00	9.168.000,00	0,00
12	ARIF BUDIMAN	10.000.000,00	0,00	10.000.000,00	0,00	0,00	0,00	10.000.000,00	0,00	0,00	0,00	10.000.000,00	0,00
13	BAHARUDIN	10.000.000,00	0,00	10.000.000,00	0,00	0,00	0,00	10.000.000,00	0,00	0,00	0,00	10.000.000,00	0,00
14	NASARUDIN	6.708.250,00	0,00	6.708.250,00	0,00	0,00	0,00	6.708.250,00	0,00	0,00	0,00	6.708.250,00	0,00
15	SIRAJUDIN	2.620.000,00	0,00	2.620.000,00	0,00	0,00	0,00	2.620.000,00	0,00	0,00	0,00	2.620.000,00	0,00
16	KHAIRUNNISA	6.000.000,00	0,00	6.000.000,00	0,00	0,00	0,00	6.000.000,00	0,00	0,00	0,00	6.000.000,00	0,00
17	HARIYANTO	5.000.000,00	0,00	5.000.000,00	0,00	0,00	0,00	5.000.000,00	0,00	0,00	0,00	5.000.000,00	0,00
Jumlah D		104.502.250,00	0,00	104.502.250,00	0,00	0,00	0,00	104.502.250,00	0,00	0,00	0,00	104.502.250,00	0,00
E	Dana Bergulir Tahun 2008												
1	Kamusia	-	0,00	-	0,00	0,00	0,00	-	0,00	0,00	0,00	-	0,00
2	Rosdiana	-	0,00	-	0,00	0,00	0,00	-	0,00	0,00	0,00	-	0,00
3	Mu'minah	-	0,00	-	0,00	0,00	0,00	-	0,00	0,00	0,00	-	0,00
4	Mislah Kairul Salam	10.000.000,00	0,00	10.000.000,00	0,00	0,00	0,00	10.000.000,00	0,00	0,00	0,00	10.000.000,00	0,00
5	St Kartini S Tabrani	15.000.000,00	0,00	15.000.000,00	0,00	0,00	0,00	15.000.000,00	0,00	0,00	0,00	15.000.000,00	0,00
6	Sri Nuryani	5.000.000,00	0,00	5.000.000,00	0,00	0,00	0,00	5.000.000,00	0,00	0,00	0,00	5.000.000,00	0,00
7	Sri Hartati	10.000.000,00	0,00	10.000.000,00	0,00	0,00	0,00	10.000.000,00	0,00	0,00	0,00	10.000.000,00	0,00
8	Abdul Khair	9.584.000,00	0,00	9.584.000,00	0,00	0,00	0,00	9.584.000,00	0,00	0,00	0,00	9.584.000,00	0,00
9	Ismail Ibrahim	10.000.000,00	0,00	10.000.000,00	0,00	0,00	0,00	10.000.000,00	0,00	0,00	0,00	10.000.000,00	0,00
10	Nuryati	5.000.000,00	0,00	5.000.000,00	0,00	0,00	0,00	5.000.000,00	0,00	0,00	0,00	5.000.000,00	0,00
Jumlah E		64.584.000,00	0,00	64.584.000,00	0,00	0,00	0,00	64.584.000,00	0,00	0,00	0,00	64.584.000,00	0,00
F	Dana Bergulir tahun 2009			-				-					
1	Zaidun Wahab	20.000.000,00	0,00	20.000.000,00	0,00	0,00	0,00	20.000.000,00	0,00	0,00	0,00	20.000.000,00	0,00
2	Subhan	7.884.000,00	0,00	7.884.000,00	0,00	0,00	0,00	7.884.000,00	0,00	0,00	0,00	7.884.000,00	0,00
3	Timasa	6.788.000,00	0,00	6.788.000,00	0,00	0,00	0,00	6.788.000,00	0,00	0,00	0,00	6.788.000,00	0,00
4	Mariamah	6.206.000,00	0,00	6.206.000,00	0,00	0,00	0,00	6.206.000,00	0,00	0,00	0,00	6.206.000,00	0,00
5	ST.Aistah	132.000,00	0,00	132.000,00	0,00	0,00	0,00	132.000,00	0,00	0,00	0,00	132.000,00	0,00
6	Fatimah	4.592.000,00	0,00	4.592.000,00	0,00	0,00	0,00	4.592.000,00	0,00	0,00	0,00	4.592.000,00	0,00

NO	NAMA PENERIMA	Saldo Dana Bergulir 31 Desember 2021	Pembayaran 2022	Saldo Dana Bergulir 31 Desember 2022	Umur Dana Bergulir per 31 Desember 2022				Penyisihan Dana Bergulir per 31 Des 2022 (Diragukan Tertagih)				NRV per 31 Desember 2022
					0 s/d 1 tahun	1 s/d 3 tahun	3 s/d 5 tahun	diatas 5 tahun	0 s/d 1 tahun (0.5%)	1 s/d 3 tahun (10%)	3 s/d 5 tahun (50%)	diatas 5 tahun (100%)	
7	M. Ali Ahmad	5.424.000,00	0,00	5.424.000,00	0,00	0,00	0,00	5.424.000,00	0,00	0,00	0,00	5.424.000,00	0,00
8	Misbah A.Bakar	7.478.000,00	0,00	7.478.000,00	0,00	0,00	0,00	7.478.000,00	0,00	0,00	0,00	7.478.000,00	0,00
9	Suratmin H Abididn	6.172.000,00	0,00	6.172.000,00	0,00	0,00	0,00	6.172.000,00	0,00	0,00	0,00	6.172.000,00	0,00
10	Timasah	7.866.000,00	0,00	7.866.000,00	0,00	0,00	0,00	7.866.000,00	0,00	0,00	0,00	7.866.000,00	0,00
11	Fini Fauzan	4.384.000,00	0,00	4.384.000,00	0,00	0,00	0,00	4.384.000,00	0,00	0,00	0,00	4.384.000,00	0,00
12	Hasan	-	0,00	-	0,00	0,00	0,00	-	0,00	0,00	0,00	-	0,00
13	Nur Inayaturrehman	3.960.000,00	0,00	3.960.000,00	0,00	0,00	0,00	3.960.000,00	0,00	0,00	0,00	3.960.000,00	0,00
14	M. Saleh Acen	-	0,00	-	0,00	0,00	0,00	-	0,00	0,00	0,00	-	0,00
15	Nur Yuniarti	2.088.000,00	0,00	2.088.000,00	0,00	0,00	0,00	2.088.000,00	0,00	0,00	0,00	2.088.000,00	0,00
16	Syafruddin	14.376.000,00	0,00	14.376.000,00	0,00	0,00	0,00	14.376.000,00	0,00	0,00	0,00	14.376.000,00	0,00
17	Masjan	648.000,00	0,00	648.000,00	0,00	0,00	0,00	648.000,00	0,00	0,00	0,00	648.000,00	0,00
18	Wahidah	1.668.000,00	0,00	1.668.000,00	0,00	0,00	0,00	1.668.000,00	0,00	0,00	0,00	1.668.000,00	0,00
19	St. Sarafiah	1.460.000,00	0,00	1.460.000,00	0,00	0,00	0,00	1.460.000,00	0,00	0,00	0,00	1.460.000,00	0,00
20	Wiwin Anggriani	3.752.000,00	0,00	3.752.000,00	0,00	0,00	0,00	3.752.000,00	0,00	0,00	0,00	3.752.000,00	0,00
21	M. Natsir	4.272.000,00	0,00	4.272.000,00	0,00	0,00	0,00	4.272.000,00	0,00	0,00	0,00	4.272.000,00	0,00
22	Fitriani	7.088.000,00	0,00	7.088.000,00	0,00	0,00	0,00	7.088.000,00	0,00	0,00	0,00	7.088.000,00	0,00
23	Maesyarrah	4.478.000,00	0,00	4.478.000,00	0,00	0,00	0,00	4.478.000,00	0,00	0,00	0,00	4.478.000,00	0,00
24	Teti	-	0,00	-	0,00	0,00	0,00	-	0,00	0,00	0,00	-	0,00
25	Fatimah	4.376.000,00	0,00	4.376.000,00	0,00	0,00	0,00	4.376.000,00	0,00	0,00	0,00	4.376.000,00	0,00
26	Fitriani	4.584.000,00	0,00	4.584.000,00	0,00	0,00	0,00	4.584.000,00	0,00	0,00	0,00	4.584.000,00	0,00
27	Nurjanah Ibrahim	3.544.000,00	0,00	3.544.000,00	0,00	0,00	0,00	3.544.000,00	0,00	0,00	0,00	3.544.000,00	0,00
28	Sunardin	4.584.000,00	0,00	4.584.000,00	0,00	0,00	0,00	4.584.000,00	0,00	0,00	0,00	4.584.000,00	0,00
29	Andhika	5.000.000,00	0,00	5.000.000,00	0,00	0,00	0,00	5.000.000,00	0,00	0,00	0,00	5.000.000,00	0,00
30	M. Amirullah	18.336.000,00	0,00	18.336.000,00	0,00	0,00	0,00	18.336.000,00	0,00	0,00	0,00	18.336.000,00	0,00
31	Ariyanto	19.168.000,00	0,00	19.168.000,00	0,00	0,00	0,00	19.168.000,00	0,00	0,00	0,00	19.168.000,00	0,00
32	Imam Akbar Pujiono	9.584.000,00	0,00	9.584.000,00	0,00	0,00	0,00	9.584.000,00	0,00	0,00	0,00	9.584.000,00	0,00
33	M. Den Ibrahim	25.000.000,00	0,00	25.000.000,00	0,00	0,00	0,00	25.000.000,00	0,00	0,00	0,00	25.000.000,00	0,00
34	Muhammad Yamudin	8.000.000,00	0,00	8.000.000,00	0,00	0,00	0,00	8.000.000,00	0,00	0,00	0,00	8.000.000,00	0,00
35	Ayu Suharsih	15.000.000,00	0,00	15.000.000,00	0,00	0,00	0,00	15.000.000,00	0,00	0,00	0,00	15.000.000,00	0,00
36	Nurhaidah M. Said	2.246.000,00	0,00	2.246.000,00	0,00	0,00	0,00	2.246.000,00	0,00	0,00	0,00	2.246.000,00	0,00
37	Zainuddin M. Husein	864.000,00	0,00	864.000,00	0,00	0,00	0,00	864.000,00	0,00	0,00	0,00	864.000,00	0,00
Jumlah F		241.002.000,00	0,00	241.002.000,00	0,00	0,00	0,00	241.002.000,00	0,00	0,00	0,00	241.002.000,00	0,00
	JUMLAH (A+B+C+D+E+F)	1.219.583.066,00	110.157,00	1.219.472.909,00	0,00	0,00	0,00	1.219.472.909,00	0,00	0,00	0,00	1.219.472.909,00	0,00
G	Dana Bergulir CV Khair	200.000.000,00	0,00	200.000.000,00	0,00	0,00	0,00	200.000.000,00	0,00	0,00	0,00	200.000.000,00	0,00
H	Dana Bergulir CV Khair	1.000.000.000,00	0,00	1.000.000.000,00	0,00	0,00	0,00	1.000.000.000,00	0,00	0,00	0,00	1.000.000.000,00	0,00
Total Dana Bergulir (A+B+C+D+E+F)		2.419.583.066,00	110.157,00	2.419.472.909,00	0,00	0,00	0,00	2.419.472.909,00	0,00	0,00	0,00	2.419.472.909,00	0,00



PEMERINTAH KOTA BIMA
REKAPITULASI ASET TETAP PER PERANGKAT DAERAH
Per 31 Desember 2022

Kode Rekening	Uraian	Saldo Awal	Mutasi		Saldo Akhir
			Bertambah (+)	Berkurang (-)	
3	4	5	6	7	8
1.1	ASET LANCAR	10.469.710.895,88	53.853.275.748,30	52.136.714.666,13	12.186.271.978,05
1.1.7	PERSEDIAAN	10.469.710.895,88	53.853.275.748,30	52.136.714.666,13	12.186.271.978,05
1.1.7.01	Barang Pakai Habis	10.469.710.895,88	53.853.275.748,30	52.136.714.666,13	12.186.271.978,05
1.1.7.01.010	Barang Pakai Habis	10.469.710.895,88	53.853.275.748,30	52.136.714.666,13	12.186.271.978,05
1.1.7.01.010.001	Barang Pakai Habis	10.469.710.895,88	53.853.275.748,30	52.136.714.666,13	12.186.271.978,05
1.1.7.01.010.001.001	Barang Pakai Habis	10.469.710.895,88	53.853.275.748,30	52.136.714.666,13	12.186.271.978,05
1.3	ASET TETAP	2.738.831.603.420,47	282.148.105.842,37	74.705.810.283,06	2.946.273.898.979,78
1.3.1	TANAH	547.910.105.241,37	24.672.096.060,00	6.404.008.131,50	566.178.193.169,87
1.3.1.01	Tanah	547.910.105.241,37	24.672.096.060,00	6.404.008.131,50	566.178.193.169,87
1.3.1.01.001	Tanah Persil	98.249.580.046,21	21.549.267.000,00	4.315.808.000,00	115.483.039.046,21
1.3.1.01.001.001	Tanah Bangunan Perumahan/G.Tempat Tinggal	13.609.885.340,00	7.075.250.000,00	0,00	20.685.135.340,00
1.3.1.01.001.001.003	Tanah Bangunan Rumah Negara Golongan Iii	185.000.000,00	7.075.250.000,00	0,00	7.260.250.000,00
1.3.1.01.001.001.012	Tanah Kaveling (Dst)	13.424.885.340,00	0,00	0,00	13.424.885.340,00
1.3.1.01.001.002	Tanah Untuk Bangunan Ged.Perdagangan/Perusahaan	19.977.679.344,34	73.687.000,00	517.289.000,00	19.534.077.344,34
1.3.1.01.001.002.001	Tanah Bangunan Pasar	15.271.590.344,34	73.687.000,00	0,00	15.345.277.344,34
1.3.1.01.001.002.003	Tanah Bangunan Gudang	2.445.000.000,00	0,00	0,00	2.445.000.000,00
1.3.1.01.001.002.007	Tanah Bangunan Terminal Darat	2.261.089.000,00	0,00	517.289.000,00	1.743.800.000,00
1.3.1.01.001.003	Tanah Untuk Bangunan Industri	200.000.000,00	0,00	0,00	200.000.000,00
1.3.1.01.001.003.001	Tanah Bangunan Industri Makanan	200.000.000,00	0,00	0,00	200.000.000,00
1.3.1.01.001.004	Tanah Untuk Bangunan Tempat Kerja	64.073.980.361,87	14.400.330.000,00	3.798.519.000,00	74.675.791.361,87
1.3.1.01.001.004.001	Tanah Bangunan Kantor Pemerintah	33.688.837.080,37	12.315.905.000,00	2.483.451.000,00	43.521.291.080,37
1.3.1.01.001.004.002	Tanah Bangunan Pendidikan dan Latihan	19.281.095.050,00	2.084.425.000,00	0,00	21.365.520.050,00
1.3.1.01.001.004.004	Tanah Bangunan Balai Sidang/Pertemuan	217.886.760,00	0,00	0,00	217.886.760,00
1.3.1.01.001.004.006	Tanah Bangunan Puskesmas/Posyandu	8.960.642.400,00	0,00	1.315.068.000,00	7.645.574.400,00
1.3.1.01.001.004.012	Tanah Bangunan Kandang Hewan	264.000.000,00	0,00	0,00	264.000.000,00
1.3.1.01.001.004.026	Tanah Bangunan Tempat Kerja Lainnya (Dst)	1.661.519.071,50	0,00	0,00	1.661.519.071,50
1.3.1.01.001.005	Tanah Untuk Bangunan Gedung Sarana Olah Raga	388.035.000,00	0,00	0,00	388.035.000,00
1.3.1.01.001.005.002	Tanah Untuk Bangunan Gedung Sarana Olah Raga Terbuka	388.035.000,00	0,00	0,00	388.035.000,00
1.3.1.01.002	Tanah Non Persil	283.060.720.304,50	2.212.500.000,00	2.002.029.071,50	283.271.191.233,00
1.3.1.01.002.001	Tanah Basah	268.417.980.000,00	0,00	0,00	268.417.980.000,00
1.3.1.01.002.001.003	Tanah Tambak/Empang/Kolam Ikan/Akuarium	266.031.980.000,00	0,00	0,00	266.031.980.000,00
1.3.1.01.002.001.005	Tanah Sawah Irigasi	2.386.000.000,00	0,00	0,00	2.386.000.000,00
1.3.1.01.002.002	Tanah Kering	13.046.321.104,50	2.212.500.000,00	2.002.029.071,50	13.256.792.033,00
1.3.1.01.002.002.001	Tanah Tegalan	236.340.000,00	0,00	0,00	236.340.000,00
1.3.1.01.002.002.002	Tanah Kosong Yang Sudah Diperuntukkan	12.809.981.104,50	2.212.500.000,00	2.002.029.071,50	13.020.452.033,00
1.3.1.01.002.003	Tanah Perkebunan	866.419.200,00	0,00	0,00	866.419.200,00
1.3.1.01.002.003.002	Tanah Kebun Induk	866.419.200,00	0,00	0,00	866.419.200,00
1.3.1.01.002.007	Tanah Pertanian	730.000.000,00	0,00	0,00	730.000.000,00
1.3.1.01.002.007.002	Tanah Pertanian Lainnya	730.000.000,00	0,00	0,00	730.000.000,00
1.3.1.01.003	Lapangan	166.599.804.890,66	910.329.060,00	86.171.060,00	167.423.962.890,66
1.3.1.01.003.001	Tanah Lapangan Olah Raga	154.117.505.413,66	0,00	0,00	154.117.505.413,66
1.3.1.01.003.001.005	Tanah Lapangan Sepak Bola	403.946.758,00	0,00	0,00	403.946.758,00
1.3.1.01.003.001.006	Tanah Lapangan Bola Volly	18.600.000,00	0,00	0,00	18.600.000,00
1.3.1.01.003.001.010	Tanah Lapangan Atletik	150.354.402.000,00	0,00	0,00	150.354.402.000,00
1.3.1.01.003.001.025	Tanah Lapangan Lainnya	3.340.556.655,66	0,00	0,00	3.340.556.655,66
1.3.1.01.003.002	Tanah Lapangan Parkir	73.687.000,00	0,00	73.687.000,00	0,00
1.3.1.01.003.002.004	Tanah Lapangan Parkir Konblok	73.687.000,00	0,00	73.687.000,00	0,00
1.3.1.01.003.007	Tanah Untuk Jalan	4.345.584.971,00	0,00	0,00	4.345.584.971,00

1.3.1.01.003.007.001	Tanah Untuk Jalan Nasional	3.539.984.971,00	0,00	0,00	3.539.984.971,00
1.3.1.01.003.007.002	Tanah Untuk Jalan Propinsi	300.950.000,00	0,00	0,00	300.950.000,00
1.3.1.01.003.007.003	Tanah Untuk Jalan Kabupaten	65.000.000,00	0,00	0,00	65.000.000,00
1.3.1.01.003.007.005	Tanah Untuk Jalan Desa	218.840.000,00	0,00	0,00	218.840.000,00
1.3.1.01.003.007.009	Tanah Untuk Jalan Khusus/Komplek	200.000.000,00	0,00	0,00	200.000.000,00
1.3.1.01.003.007.010	Tanah Untuk Jembatan	20.810.000,00	0,00	0,00	20.810.000,00
1.3.1.01.003.008	Tanah Untuk Bangunan Air	2.205.550.000,00	0,00	0,00	2.205.550.000,00
1.3.1.01.003.008.001	Tanah Untuk Bangunan Air Irigasi	28.750.000,00	0,00	0,00	28.750.000,00
1.3.1.01.003.008.003	Tanah Untuk Bangunan Pengembangan Rawa dan Polder	84.480.000,00	0,00	0,00	84.480.000,00
1.3.1.01.003.008.004	Tanah Untuk Bangunan Pengaman Sungai dan Penanggulangan Bencana Alam	2.092.320.000,00	0,00	0,00	2.092.320.000,00
1.3.1.01.003.009	Tanah Untuk Bangunan Instalasi	175.533.500,00	0,00	0,00	175.533.500,00
1.3.1.01.003.009.001	Tanah Untuk Bangunan Instalasi Air Bersih/Air Baku	175.533.500,00	0,00	0,00	175.533.500,00
1.3.1.01.003.011	Tanah Untuk Bangunan Bersejarah	2.098.939.736,00	0,00	0,00	2.098.939.736,00
1.3.1.01.003.011.003	Tanah Untuk Tugu Batas Wilayah	2.098.939.736,00	0,00	0,00	2.098.939.736,00
1.3.1.01.003.012	Tanah Untuk Makam	1.405.740.770,00	910.329.060,00	12.484.060,00	2.303.585.770,00
1.3.1.01.003.012.003	Tanah Untuk Makam Kristen	200.270.770,00	0,00	0,00	200.270.770,00
1.3.1.01.003.012.005	Tanah Untuk Makam Umum	1.205.470.000,00	910.329.060,00	12.484.060,00	2.103.315.000,00
1.3.1.01.003.013	Tanah Untuk Taman	2.089.263.500,00	0,00	0,00	2.089.263.500,00
1.3.1.01.003.013.003	Tanah Lapangan Taman Lainnya	2.089.263.500,00	0,00	0,00	2.089.263.500,00
1.3.1.01.003.017	Tanah Kampung	88.000.000,00	0,00	0,00	88.000.000,00
1.3.1.01.003.017.001	Tanah Kampung	88.000.000,00	0,00	0,00	88.000.000,00
1.3.2	PERALATAN DAN MESIN	292.753.815.364,26	48.268.544.310,44	9.293.408.492,56	331.728.951.182,14
1.3.2.01	Alat Besar	12.915.098.951,83	394.533.675,00	0,00	13.309.632.626,83
1.3.2.01.001	Alat Besar Darat	11.500.431.811,00	0,00	0,00	11.500.431.811,00
1.3.2.01.001.002	Grader	1.438.351.046,00	0,00	0,00	1.438.351.046,00
1.3.2.01.001.002.001	Grader + Attachment	1.438.351.046,00	0,00	0,00	1.438.351.046,00
1.3.2.01.001.003	Excavator	570.789.609,00	0,00	0,00	570.789.609,00
1.3.2.01.001.003.002	Wheel Excavator + Attachment	570.789.609,00	0,00	0,00	570.789.609,00
1.3.2.01.001.005	Hauler	7.211.804.200,00	0,00	0,00	7.211.804.200,00
1.3.2.01.001.005.003	Dump Truck	7.211.804.200,00	0,00	0,00	7.211.804.200,00
1.3.2.01.001.007	Compacting Equipment	856.536.956,00	0,00	0,00	856.536.956,00
1.3.2.01.001.007.012	Compacting Equipment Lainnya (Dst)	856.536.956,00	0,00	0,00	856.536.956,00
1.3.2.01.001.009	Loader	1.422.950.000,00	0,00	0,00	1.422.950.000,00
1.3.2.01.001.009.006	Backhoe Loader	1.422.950.000,00	0,00	0,00	1.422.950.000,00
1.3.2.01.002	Alat Besar Apung	49.527.500,00	0,00	0,00	49.527.500,00
1.3.2.01.002.005	Mesin Proses Apung	49.527.500,00	0,00	0,00	49.527.500,00
1.3.2.01.002.005.001	Water Treatment (Mesin Proses Apung)	49.527.500,00	0,00	0,00	49.527.500,00
1.3.2.01.003	Alat Bantu	1.365.139.640,83	394.533.675,00	0,00	1.759.673.315,83
1.3.2.01.003.004	Electric Generating Set	787.000.000,00	0,00	0,00	787.000.000,00
1.3.2.01.003.004.005	Electric Generating Set Lainnya (Dst)	787.000.000,00	0,00	0,00	787.000.000,00
1.3.2.01.003.005	Pompa	530.712.890,83	187.639.375,00	0,00	718.352.265,83
1.3.2.01.003.005.002	Portable Water Pump	4.250.000,00	0,00	0,00	4.250.000,00
1.3.2.01.003.005.006	Pompa Tangan	523.600,00	0,00	0,00	523.600,00
1.3.2.01.003.005.010	Pompa Air	525.939.290,83	5.500.000,00	0,00	531.439.290,83
1.3.2.01.003.005.012	Water Purification	0,00	181.289.375,00	0,00	181.289.375,00
1.3.2.01.003.005.013	Pompa Lainnya (Dst)	0,00	850.000,00	0,00	850.000,00
1.3.2.01.003.006	Mesin Bor	938.000,00	0,00	0,00	938.000,00
1.3.2.01.003.006.004	Mesin Bor Lainnya (Dst)	938.000,00	0,00	0,00	938.000,00
1.3.2.01.003.007	Unit Pemeliharaan Lapangan	46.488.750,00	0,00	0,00	46.488.750,00
1.3.2.01.003.007.007	Leak Detector (Unit Pemeliharaan Lapangan)	46.488.750,00	0,00	0,00	46.488.750,00
1.3.2.01.003.012	Perlengkapan Kebakaran Hutan	0,00	9.295.000,00	0,00	9.295.000,00
1.3.2.01.003.012.010	Full Body Harness	0,00	9.295.000,00	0,00	9.295.000,00
1.3.2.01.003.013	Peralatan Selam	0,00	194.843.300,00	0,00	194.843.300,00
1.3.2.01.003.013.001	Tanks (Tabung Selam)	0,00	15.984.000,00	0,00	15.984.000,00
1.3.2.01.003.013.005	Regulator Instruments	0,00	15.984.000,00	0,00	15.984.000,00
1.3.2.01.003.013.006	Bouyancy Compensator Device (Bcd)	0,00	25.974.000,00	0,00	25.974.000,00
1.3.2.01.003.013.008	Weight (Pemberat)	0,00	2.657.340,00	0,00	2.657.340,00
1.3.2.01.003.013.010	Kompresor Selam	0,00	106.005.560,00	0,00	106.005.560,00
1.3.2.01.003.013.012	Tas Selam	0,00	2.564.100,00	0,00	2.564.100,00

1.3.2.01.003.013.013	Baju Selam	0,00	11.988.000,00	0,00	11.988.000,00
1.3.2.01.003.013.014	Peralatan Selam Lainnya (Dst)	0,00	13.686.300,00	0,00	13.686.300,00
1.3.2.01.003.014	Peralatan Sar Mountenering	0,00	2.756.000,00	0,00	2.756.000,00
1.3.2.01.003.014.011	Tandu Lipat	0,00	2.756.000,00	0,00	2.756.000,00
1.3.2.02	Alat Angkutan	76.033.083.265,17	4.129.334.943,44	5.022.738.798,12	75.139.679.410,49
1.3.2.02.001	Alat Angkutan Darat Bermotor	63.550.200.409,99	3.822.734.943,44	4.746.629.715,12	62.626.305.638,31
1.3.2.02.001.001	Kendaraan Dinas Bermotor Perorangan	25.852.324.643,00	583.275.001,00	1.257.386.501,00	25.178.213.143,00
1.3.2.02.001.001.003	Station Wagon	25.852.324.643,00	583.275.001,00	1.257.386.501,00	25.178.213.143,00
1.3.2.02.001.002	Kendaraan Bermotor Penumpang	6.873.349.400,00	0,00	592.133.333,33	6.281.216.066,67
1.3.2.02.001.002.001	Bus (Penumpang 30 Orang Keatas)	20.500.000,00	0,00	20.500.000,00	0,00
1.3.2.02.001.002.002	Micro Bus (Penumpang 15 S/D 29 Orang)	2.708.691.500,00	0,00	0,00	2.708.691.500,00
1.3.2.02.001.002.003	Mini Bus (Penumpang 14 Orang Kebawah)	4.144.157.900,00	0,00	571.633.333,33	3.572.524.566,67
1.3.2.02.001.003	Kendaraan Bermotor Angkutan Barang	4.447.222.005,00	406.018.050,00	0,00	4.853.240.055,00
1.3.2.02.001.003.001	Truck + Attachment	708.710.970,00	0,00	0,00	708.710.970,00
1.3.2.02.001.003.002	Pick Up	3.658.511.035,00	0,00	0,00	3.658.511.035,00
1.3.2.02.001.003.004	Semi Trailer	80.000.000,00	0,00	0,00	80.000.000,00
1.3.2.02.001.003.007	Kendaraan Bermotor Angkutan Barang Lainnya (Dst)	0,00	406.018.050,00	0,00	406.018.050,00
1.3.2.02.001.004	Kendaraan Bermotor Beroda Dua	14.138.665.111,99	2.192.241.892,44	2.349.148.130,79	13.981.758.873,64
1.3.2.02.001.004.001	Sepeda Motor	13.732.647.061,99	2.192.241.892,44	1.943.130.080,79	13.981.758.873,64
1.3.2.02.001.004.006	Kendaraan Bermotor Beroda Dua Lainnya (Dst)	406.018.050,00	0,00	406.018.050,00	0,00
1.3.2.02.001.006	Kendaraan Bermotor Khusus	11.212.653.150,00	641.200.000,00	547.961.750,00	11.305.891.400,00
1.3.2.02.001.006.001	Mobil Ambulance	2.858.188.700,00	0,00	0,00	2.858.188.700,00
1.3.2.02.001.006.003	Mobil Unit Penerangan Darat	1.070.541.750,00	0,00	547.961.750,00	522.580.000,00
1.3.2.02.001.006.004	Mobil Pemadam Kebakaran	4.091.718.000,00	0,00	0,00	4.091.718.000,00
1.3.2.02.001.006.005	Mobil Tinja	128.000.000,00	641.200.000,00	0,00	769.200.000,00
1.3.2.02.001.006.006	Mobil Tangki Air	1.740.008.200,00	0,00	0,00	1.740.008.200,00
1.3.2.02.001.006.008	Mobil Unit Perpustakaan Keliling	405.610.000,00	0,00	0,00	405.610.000,00
1.3.2.02.001.006.018	Mobil Unit Kesehatan Masyarakat	715.199.000,00	0,00	0,00	715.199.000,00
1.3.2.02.001.006.019	Mobil Unit Kesehatan Hewan	203.387.500,00	0,00	0,00	203.387.500,00
1.3.2.02.001.009	Alat Angkutan Darat Bermotor Lainnya	1.025.986.100,00	0,00	0,00	1.025.986.100,00
1.3.2.02.001.009.001	Alat Angkutan Darat Bermotor Lainnya Lainnya (Dst)	1.025.986.100,00	0,00	0,00	1.025.986.100,00
1.3.2.02.002	Alat Angkutan Darat Tak Bermotor	3.111.735.695,68	0,00	13.509.083,00	3.098.226.612,68
1.3.2.02.002.001	Kendaraan Tak Bermotor Angkutan Barang	3.098.226.612,68	0,00	0,00	3.098.226.612,68
1.3.2.02.002.001.001	Gerobak Tarik	25.720.000,00	0,00	0,00	25.720.000,00
1.3.2.02.002.001.002	Gerobak Dorong	410.917.112,68	0,00	0,00	410.917.112,68
1.3.2.02.002.001.010	Meja Dorong Saji/Trolley Saji	11.385.000,00	0,00	0,00	11.385.000,00
1.3.2.02.002.001.012	Roda Tiga/ Gerobak Kayu Berinsulasi	2.650.204.500,00	0,00	0,00	2.650.204.500,00
1.3.2.02.002.002	Kendaraan Tak Bermotor Penumpang	13.509.083,00	0,00	13.509.083,00	0,00
1.3.2.02.002.002.001	Sepeda	13.509.083,00	0,00	13.509.083,00	0,00
1.3.2.02.003	Alat Angkutan Apung Bermotor	8.831.355.159,50	0,00	64.400.000,00	8.766.955.159,50
1.3.2.02.003.001	Alat Angkutan Apung Bermotor Untuk Barang	2.475.998.893,00	0,00	64.400.000,00	2.411.598.893,00
1.3.2.02.003.001.003	Tug Boat + Attachment	72.938.000,00	0,00	0,00	72.938.000,00
1.3.2.02.003.001.006	Kapal Motor	2.338.660.893,00	0,00	0,00	2.338.660.893,00
1.3.2.02.003.001.009	Alat Angkutan Apung Bermotor Untuk Barang Lainnya (Dst)	64.400.000,00	0,00	64.400.000,00	0,00
1.3.2.02.003.002	Alat Angkutan Apung Bermotor Untuk Penumpang	1.355.948.500,00	0,00	0,00	1.355.948.500,00
1.3.2.02.003.002.001	Speed Boat / Motor Tempel	1.160.005.500,00	0,00	0,00	1.160.005.500,00
1.3.2.02.003.002.002	Motor Boat	195.943.000,00	0,00	0,00	195.943.000,00
1.3.2.02.003.003	Alat Angkutan Apung Bermotor Khusus	4.999.407.766,50	0,00	0,00	4.999.407.766,50
1.3.2.02.003.003.008	Kapal Penangkap Ikan	4.750.807.766,50	0,00	0,00	4.750.807.766,50
1.3.2.02.003.003.036	Alat Angkutan Apung Bermotor Khusus Lainnya (Dst)	248.600.000,00	0,00	0,00	248.600.000,00
1.3.2.02.004	Alat Angkutan Apung Tak Bermotor	539.792.000,00	306.600.000,00	198.200.000,00	648.192.000,00
1.3.2.02.004.001	Alat Angkutan Apung Tak Bermotor Untuk Barang	198.200.000,00	0,00	198.200.000,00	0,00
1.3.2.02.004.001.003	Alat Angkutan Apung Tak Bermotor Untuk Barang Lainnya (Dst)	198.200.000,00	0,00	198.200.000,00	0,00
1.3.2.02.004.002	Alat Angkutan Apung Tak Bermotor Untuk Penumpang	341.592.000,00	262.600.000,00	0,00	604.192.000,00
1.3.2.02.004.002.001	Perahu Penumpang	300.392.000,00	0,00	0,00	300.392.000,00
1.3.2.02.004.002.003	Alat Angkutan Apung Tak Bermotor Untuk Penumpang Lainnya (Dst)	41.200.000,00	262.600.000,00	0,00	303.800.000,00
1.3.2.02.004.003	Alat Angkutan Apung Tak Bermotor Khusus	0,00	44.000.000,00	0,00	44.000.000,00
1.3.2.02.004.003.002	Perahu Karet (Alat Angkutan Apung Tak Bermotor Khusus)	0,00	44.000.000,00	0,00	44.000.000,00
1.3.2.03	Alat Bengkel dan Alat Ukur	3.338.226.646,46	372.315.366,64	0,00	3.710.542.013,10

1.3.2.03.001	Alat Bengkel Bermesin	998.511.325,11	41.254.700,00	0,00	1.039.766.025,11
1.3.2.03.001.001	Perkakas Konstruksi Logam Terpasang Pada Pondasi	103.076.583,00	10.612.200,00	0,00	113.688.783,00
1.3.2.03.001.001.005	Mesin Bor	15.095.000,00	0,00	0,00	15.095.000,00
1.3.2.03.001.001.007	Mesin Gerinda	3.176.250,00	612.200,00	0,00	3.788.450,00
1.3.2.03.001.001.018	Mesin Kompresor	17.932.000,00	10.000.000,00	0,00	27.932.000,00
1.3.2.03.001.001.019	Mesin Las Listrik	12.384.667,00	0,00	0,00	12.384.667,00
1.3.2.03.001.001.025	Mesin Penekuk/Lipat Plat	52.052.000,00	0,00	0,00	52.052.000,00
1.3.2.03.001.001.029	Mesin Pemotong Plat	2.436.666,00	0,00	0,00	2.436.666,00
1.3.2.03.001.002	Perkakas Konstruksi Logam Yang Transportable (Berpindah)	10.477.900,00	0,00	0,00	10.477.900,00
1.3.2.03.001.002.001	Mesin Gerinda Tangan	2.590.400,00	0,00	0,00	2.590.400,00
1.3.2.03.001.002.002	Mesin Bor Tangan	7.887.500,00	0,00	0,00	7.887.500,00
1.3.2.03.001.003	Perkakas Bengkel Listrik	597.153.787,12	0,00	0,00	597.153.787,12
1.3.2.03.001.003.004	Solder Listrik	1.073.800,00	0,00	0,00	1.073.800,00
1.3.2.03.001.003.033	Perkakas Bengkel Listrik Lainnya (Dst)	596.079.987,12	0,00	0,00	596.079.987,12
1.3.2.03.001.004	Perkakas Bengkel Service	28.820.000,00	0,00	0,00	28.820.000,00
1.3.2.03.001.004.013	Perkakas Bengkel Service Lainnya (Dst)	28.820.000,00	0,00	0,00	28.820.000,00
1.3.2.03.001.006	Perkakas Bengkel Kayu	59.154.600,00	21.458.000,00	0,00	80.612.600,00
1.3.2.03.001.006.001	Mesin Gergaji	34.237.000,00	0,00	0,00	34.237.000,00
1.3.2.03.001.006.003	Mesin Bor Kayu	7.348.000,00	0,00	0,00	7.348.000,00
1.3.2.03.001.006.012	Gergaji Chain Saw	17.569.600,00	21.458.000,00	0,00	39.027.600,00
1.3.2.03.001.007	Perkakas Bengkel Khusus	33.904.454,99	1.684.500,00	0,00	35.588.954,99
1.3.2.03.001.007.003	Perkakas Bongkar/Pasang Ban	5.850.000,00	0,00	0,00	5.850.000,00
1.3.2.03.001.007.004	Mesin Tenun Tekstil	28.054.454,99	0,00	0,00	28.054.454,99
1.3.2.03.001.007.007	Mesin Tenun Jahit	0,00	1.684.500,00	0,00	1.684.500,00
1.3.2.03.001.008	Peralatan Las	0,00	7.500.000,00	0,00	7.500.000,00
1.3.2.03.001.008.004	Peralatan Las Lainnya (Dst)	0,00	7.500.000,00	0,00	7.500.000,00
1.3.2.03.001.009	Perkakas Pabrik Es	165.924.000,00	0,00	0,00	165.924.000,00
1.3.2.03.001.009.002	Air Blower	22.742.500,00	0,00	0,00	22.742.500,00
1.3.2.03.001.009.010	Reciver	3.000.000,00	0,00	0,00	3.000.000,00
1.3.2.03.001.009.011	Elektrik Panel Cntrl	116.834.000,00	0,00	0,00	116.834.000,00
1.3.2.03.001.009.012	Trafo Stater	5.197.500,00	0,00	0,00	5.197.500,00
1.3.2.03.001.009.017	Bak Air	16.850.000,00	0,00	0,00	16.850.000,00
1.3.2.03.001.009.018	Ice Cam	1.300.000,00	0,00	0,00	1.300.000,00
1.3.2.03.002	Alat Bengkel Tak Bermesin	296.032.674,02	99.560.666,64	0,00	395.593.340,66
1.3.2.03.002.001	Perkakas Bengkel Konstruksi Logam	65.410.000,00	0,00	0,00	65.410.000,00
1.3.2.03.002.001.010	Perkakas Bengkel Konstruksi Logam Lainnya (Dst)	65.410.000,00	0,00	0,00	65.410.000,00
1.3.2.03.002.004	Perkakas Pengangkat	9.009.000,00	0,00	0,00	9.009.000,00
1.3.2.03.002.004.002	Dongkrak Hidrolik	9.009.000,00	0,00	0,00	9.009.000,00
1.3.2.03.002.005	Perkakas Standard (Standard Tools)	156.137.150,04	79.490.666,64	0,00	235.627.816,68
1.3.2.03.002.005.001	Tool Kit Set	650.000,00	75.490.666,64	0,00	76.140.666,64
1.3.2.03.002.005.002	Tool Kit Box	9.069.550,04	0,00	0,00	9.069.550,04
1.3.2.03.002.005.009	Kunci Moment	0,00	4.000.000,00	0,00	4.000.000,00
1.3.2.03.002.005.019	Toolkit Perbengkelan	8.565.600,00	0,00	0,00	8.565.600,00
1.3.2.03.002.005.032	Perkakas Standard (Standard Tools) Lainnya (Dst)	137.852.000,00	0,00	0,00	137.852.000,00
1.3.2.03.002.006	Perkakas Khusus (Special Tools)	5.000.000,00	0,00	0,00	5.000.000,00
1.3.2.03.002.006.001	Kunci Khusus Untuk Engine	5.000.000,00	0,00	0,00	5.000.000,00
1.3.2.03.002.007	Perkakas Bengkel Kerja	11.402.423,98	0,00	0,00	11.402.423,98
1.3.2.03.002.007.001	Gergaji	7.000.000,00	0,00	0,00	7.000.000,00
1.3.2.03.002.007.003	Bor	1.104.423,98	0,00	0,00	1.104.423,98
1.3.2.03.002.007.008	Palu	3.298.000,00	0,00	0,00	3.298.000,00
1.3.2.03.002.008	Peralatan Tukang Besi	23.924.150,00	7.200.000,00	0,00	31.124.150,00
1.3.2.03.002.008.006	Tang Kombinasi	4.648.000,00	2.800.000,00	0,00	7.448.000,00
1.3.2.03.002.008.013	Kunci Pas	17.967.150,00	4.400.000,00	0,00	22.367.150,00
1.3.2.03.002.008.015	Drei Biasa (Obeng)	1.309.000,00	0,00	0,00	1.309.000,00
1.3.2.03.002.011	Peralatan Ukur, Gip dan Feeting	17.499.350,00	5.150.000,00	0,00	22.649.350,00
1.3.2.03.002.011.001	Dipan Ukur	0,00	5.150.000,00	0,00	5.150.000,00
1.3.2.03.002.011.003	Rol Meter	17.499.350,00	0,00	0,00	17.499.350,00
1.3.2.03.002.012	Peralatan Bengkel Khusus Peladam	7.650.600,00	7.720.000,00	0,00	15.370.600,00
1.3.2.03.002.012.017	Peralatan Bengkel Lainnya	0,00	6.670.000,00	0,00	6.670.000,00

1.3.2.03.002.012.025	Mesin Pompa Air Pmk	3.935.000,00	0,00	0,00	3.935.000,00
1.3.2.03.002.012.028	Mesin Bor Listrik Tangan	1.820.000,00	0,00	0,00	1.820.000,00
1.3.2.03.002.012.030	Mesin Gerinda Tangan Listrik	1.895.600,00	1.050.000,00	0,00	2.945.600,00
1.3.2.03.003	Alat Ukur	2.043.682.647,33	231.500.000,00	0,00	2.275.182.647,33
1.3.2.03.003.001	Alat Ukur Universal	613.218.458,19	42.000.000,00	0,00	655.218.458,19
1.3.2.03.003.001.014	Ic Meter	7.400.000,00	0,00	0,00	7.400.000,00
1.3.2.03.003.001.029	Ph Meter (Alat Ukur Universal)	13.000.000,00	0,00	0,00	13.000.000,00
1.3.2.03.003.001.033	Multi Meter	840.000,00	0,00	0,00	840.000,00
1.3.2.03.003.001.034	Meter Calibrator	6.695.000,00	0,00	0,00	6.695.000,00
1.3.2.03.003.001.047	Sound Detector	23.709.262,50	0,00	0,00	23.709.262,50
1.3.2.03.003.001.072	Global Positioning System	137.404.295,69	42.000.000,00	0,00	179.404.295,69
1.3.2.03.003.001.074	Dcp (Alat Control) Sensor	294.415.000,00	0,00	0,00	294.415.000,00
1.3.2.03.003.001.086	Thermohygrometer (Alat Ukur Universal)	4.174.500,00	0,00	0,00	4.174.500,00
1.3.2.03.003.001.137	Alat Ukur Universal Lainnya (Dst)	125.580.400,00	0,00	0,00	125.580.400,00
1.3.2.03.003.007	Universal Tester	293.840.529,14	0,00	0,00	293.840.529,14
1.3.2.03.003.007.010	Scanner (Universal Tester)	293.840.529,14	0,00	0,00	293.840.529,14
1.3.2.03.003.008	Alat Ukur/Pembanding	244.610.160,00	0,00	0,00	244.610.160,00
1.3.2.03.003.008.003	Perlengkapan Micro Indicator	75.000.000,00	0,00	0,00	75.000.000,00
1.3.2.03.003.008.012	Termometer Standar	23.105.160,00	0,00	0,00	23.105.160,00
1.3.2.03.003.008.017	Stopwatch	500.000,00	0,00	0,00	500.000,00
1.3.2.03.003.008.026	Avometer Su 20 - 20 K	1.000.000,00	0,00	0,00	1.000.000,00
1.3.2.03.003.008.032	Tang Plombir / Segel	2.750.000,00	0,00	0,00	2.750.000,00
1.3.2.03.003.008.061	Microscope Multiview	142.255.000,00	0,00	0,00	142.255.000,00
1.3.2.03.003.009	Alat Ukur Lain-Lain	188.600.000,00	0,00	0,00	188.600.000,00
1.3.2.03.003.009.007	Ukuran Tinggi Orang	2.280.000,00	0,00	0,00	2.280.000,00
1.3.2.03.003.009.011	Alat Ukur Kadar Air (Alat Ukur Lainnya)	11.120.000,00	0,00	0,00	11.120.000,00
1.3.2.03.003.009.018	Alat Ukur Lain-Lain Lainnya (Dst)	175.200.000,00	0,00	0,00	175.200.000,00
1.3.2.03.003.010	Alat Timbangan/Biara	262.474.400,00	0,00	0,00	262.474.400,00
1.3.2.03.003.010.002	Timbangan Meja Kapasitas 10 Kg	17.000.000,00	0,00	0,00	17.000.000,00
1.3.2.03.003.010.004	Timbangan Bbi Kapasitas 100 Kg	17.940.000,00	0,00	0,00	17.940.000,00
1.3.2.03.003.010.006	Timbangan Bbi Kapasitas 15 Kg (Timbangan Bayi)	6.000.000,00	0,00	0,00	6.000.000,00
1.3.2.03.003.010.015	Timbangan Sentisimal Dacin Kuningan	19.034.400,00	0,00	0,00	19.034.400,00
1.3.2.03.003.010.028	Neraca Tera A Kapasitas 75 Kg.	123.200.000,00	0,00	0,00	123.200.000,00
1.3.2.03.003.010.029	Neraca Tera B Kapasitas 10 Kg.	74.800.000,00	0,00	0,00	74.800.000,00
1.3.2.03.003.010.037	Alat Timbangan/Biara Lainnya (Dst)	4.500.000,00	0,00	0,00	4.500.000,00
1.3.2.03.003.011	Anak Timbangan/Biara	247.925.100,00	0,00	0,00	247.925.100,00
1.3.2.03.003.011.009	Anak Timbangan Miligram	33.775.500,00	0,00	0,00	33.775.500,00
1.3.2.03.003.011.011	Anak Timbangan Miligram Aluminium	16.500.000,00	0,00	0,00	16.500.000,00
1.3.2.03.003.011.012	Anak Timbangan Gram Standar 1 Gram	12.048.300,00	0,00	0,00	12.048.300,00
1.3.2.03.003.011.015	Anak Timbangan Bidur	19.937.500,00	0,00	0,00	19.937.500,00
1.3.2.03.003.011.016	Anak Timbangan Dari Besi	165.663.800,00	0,00	0,00	165.663.800,00
1.3.2.03.003.015	Alat Penguji Kendaraan Bermotor	179.014.000,00	189.500.000,00	0,00	368.514.000,00
1.3.2.03.003.015.001	Alat Penguji Kendaraan Bermotor	179.014.000,00	189.500.000,00	0,00	368.514.000,00
1.3.2.03.003.017	Alat Pengukur Keadaan Alam	14.000.000,00	0,00	0,00	14.000.000,00
1.3.2.03.003.017.057	Pagar Taman Alat	14.000.000,00	0,00	0,00	14.000.000,00
1.3.2.04	Alat Pertanian	5.240.682.873,90	36.953.666,67	0,00	5.277.636.540,57
1.3.2.04.001	Alat Pengolahan	5.240.682.873,90	36.953.666,67	0,00	5.277.636.540,57
1.3.2.04.001.001	Alat Pengolahan Tanah dan Tanaman	5.610.000,00	0,00	0,00	5.610.000,00
1.3.2.04.001.001.011	Skap	5.610.000,00	0,00	0,00	5.610.000,00
1.3.2.04.001.002	Alat Pemeliharaan Tanaman/Ikan/Ternak	110.746.050,00	0,00	0,00	110.746.050,00
1.3.2.04.001.002.006	Penyemprot Mesin (Power Sprayer)	50.400.000,00	0,00	0,00	50.400.000,00
1.3.2.04.001.002.007	Penyemprot Tangan (Hand Sprayer)	54.016.100,00	0,00	0,00	54.016.100,00
1.3.2.04.001.002.009	Alat Pemeliharaan Tanaman/Ikan/Ternak Lainnya (Dst)	6.329.950,00	0,00	0,00	6.329.950,00
1.3.2.04.001.004	Alat Penyimpan Hasil Percobaan Pertanian	378.852.107,90	3.927.000,00	0,00	382.779.107,90
1.3.2.04.001.004.001	Oven	15.000.000,00	0,00	0,00	15.000.000,00
1.3.2.04.001.004.004	Rak-Rak Penyimpan	87.889.200,00	0,00	0,00	87.889.200,00
1.3.2.04.001.004.005	Lemari Penyimpan	275.962.907,90	3.927.000,00	0,00	279.889.907,90
1.3.2.04.001.005	Alat Laboratorium Pertanian	3.505.535.660,00	33.026.666,67	0,00	3.538.562.326,67
1.3.2.04.001.005.015	Alat Laboratorium Lainnya	3.505.535.660,00	33.026.666,67	0,00	3.538.562.326,67

1.3.2.04.001.007	Alat Pasca Panen	141.420.444,00	0,00	0,00	141.420.444,00
1.3.2.04.001.007.002	Alat Pembekuan	141.420.444,00	0,00	0,00	141.420.444,00
1.3.2.04.001.008	Alat Produksi Perikanan	243.095.000,00	0,00	0,00	243.095.000,00
1.3.2.04.001.008.013	Jaring Angkat Lainnya	920.000,00	0,00	0,00	920.000,00
1.3.2.04.001.008.030	Keramba (Jaring Apung)	42.250.000,00	0,00	0,00	42.250.000,00
1.3.2.04.001.008.040	Alat Produksi Perikanan Lainnya	199.925.000,00	0,00	0,00	199.925.000,00
1.3.2.04.001.009	Alat-Alat Peternakan	855.423.612,00	0,00	0,00	855.423.612,00
1.3.2.04.001.009.007	Container	844.443.412,00	0,00	0,00	844.443.412,00
1.3.2.04.001.009.021	Mesin Penetas Telur	10.980.200,00	0,00	0,00	10.980.200,00
1.3.2.05	Alat Kantor dan Rumah Tangga	54.901.450.628,13	3.496.653.626,00	24.396.000,00	58.373.708.254,13
1.3.2.05.001	Alat Kantor	12.443.411.004,34	967.908.914,00	13.802.000,00	13.397.517.918,34
1.3.2.05.001.001	Mesin Ketik	276.605.335,96	0,00	0,00	276.605.335,96
1.3.2.05.001.001.001	Mesin Ketik Manual Portable (11-13 Inchi)	20.066.333,34	0,00	0,00	20.066.333,34
1.3.2.05.001.001.002	Mesin Ketik Manual Standard (14-16 Inchi)	180.209.002,62	0,00	0,00	180.209.002,62
1.3.2.05.001.001.004	Mesin Ketik Listrik	2.000.000,00	0,00	0,00	2.000.000,00
1.3.2.05.001.001.006	Mesin Ketik Listrik Standard (14-16 Inchi)	14.600.000,00	0,00	0,00	14.600.000,00
1.3.2.05.001.001.011	Mesin Cetak Stereo Piper (Braille)	59.730.000,00	0,00	0,00	59.730.000,00
1.3.2.05.001.002	Mesin Hitung/Mesin Jumlah	51.700.000,00	85.000.000,00	0,00	136.700.000,00
1.3.2.05.001.002.001	Mesin Hitung Manual	4.000.000,00	0,00	0,00	4.000.000,00
1.3.2.05.001.002.004	Mesin Kas Register	0,00	85.000.000,00	0,00	85.000.000,00
1.3.2.05.001.002.010	Mesin Absen (Time Recorder)	47.700.000,00	0,00	0,00	47.700.000,00
1.3.2.05.001.004	Alat Penyimpanan Perlengkapan Kantor	4.294.591.267,80	192.005.120,00	10.500.000,00	4.476.096.387,80
1.3.2.05.001.004.001	Lemari Besi/Metal	401.095.285,81	10.860.000,00	0,00	411.955.285,81
1.3.2.05.001.004.002	Lemari Kayu	818.020.177,16	113.922.120,00	0,00	931.942.297,16
1.3.2.05.001.004.003	Rak Besi	504.208.574,08	9.500.000,00	0,00	513.708.574,08
1.3.2.05.001.004.004	Rak Kayu	387.029.164,24	4.708.000,00	0,00	391.737.164,24
1.3.2.05.001.004.005	Filing Cabinet Besi	862.906.401,92	0,00	0,00	862.906.401,92
1.3.2.05.001.004.006	Filing Cabinet Kayu	109.071.000,00	4.025.000,00	0,00	113.096.000,00
1.3.2.05.001.004.007	Brandkas	165.005.023,00	12.000.000,00	0,00	177.005.023,00
1.3.2.05.001.004.008	Peti Uang/Cash Box/Coin Box	127.351.647,06	0,00	0,00	127.351.647,06
1.3.2.05.001.004.009	Kardex Besi	27.116.631,83	0,00	0,00	27.116.631,83
1.3.2.05.001.004.010	Kardex Kayu	2.575.400,00	10.500.000,00	10.500.000,00	2.575.400,00
1.3.2.05.001.004.018	Kontainer	322.500.000,00	0,00	0,00	322.500.000,00
1.3.2.05.001.004.020	Lemari Display	12.100.000,00	0,00	0,00	12.100.000,00
1.3.2.05.001.004.022	Folding Container Box	0,00	1.700.000,00	0,00	1.700.000,00
1.3.2.05.001.004.027	Lemari Kaca	555.611.962,70	24.790.000,00	0,00	580.401.962,70
1.3.2.05.001.005	Alat Kantor Lainnya	7.820.514.400,58	690.903.794,00	3.302.000,00	8.508.116.194,58
1.3.2.05.001.005.002	Cctv - Camera Control Television System	1.110.062.623,80	47.297.200,00	0,00	1.157.359.823,80
1.3.2.05.001.005.003	Papan Visual/Papan Nama	304.343.247,97	2.000.000,00	0,00	306.343.247,97
1.3.2.05.001.005.005	White Board	19.474.400,00	0,00	0,00	19.474.400,00
1.3.2.05.001.005.010	Alat Penghancur Kertas	5.000.000,00	0,00	0,00	5.000.000,00
1.3.2.05.001.005.011	Globe	32.400.000,00	0,00	0,00	32.400.000,00
1.3.2.05.001.005.012	Mesin Absensi	1.221.257.719,18	199.866.000,00	0,00	1.421.123.719,18
1.3.2.05.001.005.019	Alat Pemotong Kertas	73.939.357,14	0,00	0,00	73.939.357,14
1.3.2.05.001.005.021	Perforator Besar	63.000.000,00	0,00	0,00	63.000.000,00
1.3.2.05.001.005.023	Overhead Projector	106.542.166,67	0,00	0,00	106.542.166,67
1.3.2.05.001.005.031	Megashow	35.150.000,00	0,00	0,00	35.150.000,00
1.3.2.05.001.005.034	Display	607.125.879,00	0,00	0,00	607.125.879,00
1.3.2.05.001.005.039	Mesin Laminating	2.084.375,00	0,00	0,00	2.084.375,00
1.3.2.05.001.005.042	Lampu-Lampu Kristal	73.682.700,00	0,00	0,00	73.682.700,00
1.3.2.05.001.005.043	Lcd Projector/Infocus	765.906.972,10	296.476.394,00	0,00	1.062.383.366,10
1.3.2.05.001.005.052	Pintu Elektrik (Yang Memakai Akses)	1.500.000,00	0,00	0,00	1.500.000,00
1.3.2.05.001.005.053	Focusing Screen/Layar Lcd Projector	161.950.935,38	0,00	0,00	161.950.935,38
1.3.2.05.001.005.056	Papan Gambar	5.850.249,00	0,00	0,00	5.850.249,00
1.3.2.05.001.005.069	Alat Penghancur Jarum	9.000.000,00	0,00	0,00	9.000.000,00
1.3.2.05.001.005.075	Mesin Antrian	10.000.000,00	0,00	0,00	10.000.000,00
1.3.2.05.001.005.076	Papan Nama Instansi	429.762.375,00	0,00	0,00	429.762.375,00
1.3.2.05.001.005.077	Papan Pengumuman	465.181.695,63	2.089.500,00	0,00	467.271.195,63
1.3.2.05.001.005.078	Papan Tulis	57.969.000,00	5.400.000,00	0,00	63.369.000,00

1.3.2.05.001.005.079	Papan Absen	1.800.000,00	0,00	0,00	1.800.000,00
1.3.2.05.001.005.081	Teralis	31.490.000,00	32.592.000,00	0,00	64.082.000,00
1.3.2.05.001.005.088	Alat Kantor Lainnya	2.226.040.704,71	105.182.700,00	3.302.000,00	2.327.921.404,71
1.3.2.05.002	Alat Rumah Tangga	34.524.718.749,55	2.142.925.462,00	10.594.000,00	36.657.050.211,55
1.3.2.05.002.001	Meubelair	17.775.415.050,72	790.643.060,00	8.100.000,00	18.557.958.110,72
1.3.2.05.002.001.001	Meja Kerja Besi/Metal	89.211.900,96	0,00	0,00	89.211.900,96
1.3.2.05.002.001.002	Meja Kerja Kayu	2.488.692.829,22	91.054.500,00	0,00	2.579.747.329,22
1.3.2.05.002.001.003	Kursi Besi/Metal	223.149.679,61	89.292.000,00	0,00	312.441.679,61
1.3.2.05.002.001.004	Kursi Kayu	613.342.758,44	90.441.100,00	0,00	703.783.858,44
1.3.2.05.002.001.008	Meja Rapat	942.898.871,53	128.386.000,00	0,00	1.071.284.871,53
1.3.2.05.002.001.009	Tempat Tidur Besi	144.835.375,00	0,00	0,00	144.835.375,00
1.3.2.05.002.001.010	Tempat Tidur Kayu	158.225.000,00	1.800.000,00	0,00	160.025.000,00
1.3.2.05.002.001.013	Meja Podium	6.050.000,00	0,00	0,00	6.050.000,00
1.3.2.05.002.001.014	Meja Resepsionis	76.943.355,10	0,00	0,00	76.943.355,10
1.3.2.05.002.001.016	Meja Tambahan	34.180.000,00	0,00	0,00	34.180.000,00
1.3.2.05.002.001.017	Meja Panjang	176.479.174,45	3.500.000,00	0,00	179.979.174,45
1.3.2.05.002.001.018	Meja Bundar	17.050.000,00	0,00	0,00	17.050.000,00
1.3.2.05.002.001.019	Meja Periksa Pasien	82.452.566,50	0,00	0,00	82.452.566,50
1.3.2.05.002.001.020	Meja Obat	3.200.000,00	0,00	0,00	3.200.000,00
1.3.2.05.002.001.022	Meja Bayi	23.204.500,00	0,00	0,00	23.204.500,00
1.3.2.05.002.001.023	Meja Sekolah	3.211.684.452,04	33.234.800,00	0,00	3.244.919.252,04
1.3.2.05.002.001.024	Meja 1/2 Biro	3.363.047.027,48	118.483.500,00	0,00	3.481.530.527,48
1.3.2.05.002.001.025	Kasur/Spring Bed	233.825.106,00	6.050.000,00	0,00	239.875.106,00
1.3.2.05.002.001.027	Meja Makan Besi	81.400.000,00	0,00	0,00	81.400.000,00
1.3.2.05.002.001.029	Kursi Fiber Glas/Plastik	30.587.000,00	9.015.000,00	0,00	39.602.000,00
1.3.2.05.002.001.030	Kursi Rapat	1.198.806.145,04	89.160.160,00	8.100.000,00	1.279.866.305,04
1.3.2.05.002.001.031	Kursi Tamu	735.067.819,62	44.116.000,00	0,00	779.183.819,62
1.3.2.05.002.001.032	Kursi Putar	463.396.022,82	0,00	0,00	463.396.022,82
1.3.2.05.002.001.033	Kursi Biasa	468.314.276,79	15.100.000,00	0,00	483.414.276,79
1.3.2.05.002.001.034	Bangku Sekolah	1.163.534.972,87	0,00	0,00	1.163.534.972,87
1.3.2.05.002.001.035	Bangku Tunggu	280.106.813,52	2.200.000,00	0,00	282.306.813,52
1.3.2.05.002.001.036	Kursi Lipat	87.047.500,00	4.025.000,00	0,00	91.072.500,00
1.3.2.05.002.001.039	Meja Komputer	61.511.224,86	55.485.000,00	0,00	116.996.224,86
1.3.2.05.002.001.048	Sofa	1.208.171.315,47	9.300.000,00	0,00	1.217.471.315,47
1.3.2.05.002.001.050	Meubeleur Lainnya	108.999.363,40	0,00	0,00	108.999.363,40
1.3.2.05.002.002	Alat Pengukur Waktu	2.600.000,00	0,00	0,00	2.600.000,00
1.3.2.05.002.002.001	Jam Mekanis	1.600.000,00	0,00	0,00	1.600.000,00
1.3.2.05.002.002.003	Jam Elektronik	1.000.000,00	0,00	0,00	1.000.000,00
1.3.2.05.002.003	Alat Pembersih	562.484.828,89	31.737.500,00	0,00	594.222.328,89
1.3.2.05.002.003.001	Mesin Penghisap Debu/Vacuum Cleaner	48.635.187,50	0,00	0,00	48.635.187,50
1.3.2.05.002.003.002	Mesin Pel/Poles	0,00	6.500.000,00	0,00	6.500.000,00
1.3.2.05.002.003.003	Mesin Pemotong Rumput	359.410.641,39	20.700.000,00	0,00	380.110.641,39
1.3.2.05.002.003.004	Mesin Cuci	23.254.000,00	4.537.500,00	0,00	27.791.500,00
1.3.2.05.002.003.007	Alat Pembersih Lainnya	131.185.000,00	0,00	0,00	131.185.000,00
1.3.2.05.002.004	Alat Pendingin	7.117.920.844,94	807.572.910,00	0,00	7.925.493.754,94
1.3.2.05.002.004.001	Lemari Es	565.185.657,70	1.725.800,00	0,00	566.911.457,70
1.3.2.05.002.004.002	A.C. Sentral	403.744.703,60	0,00	0,00	403.744.703,60
1.3.2.05.002.004.003	A.C. Window	2.088.469.888,90	0,00	0,00	2.088.469.888,90
1.3.2.05.002.004.004	A.C. Split	1.839.987.305,02	338.189.610,00	0,00	2.178.176.915,02
1.3.2.05.002.004.006	Kipas Angin	425.701.456,40	3.400.000,00	0,00	429.101.456,40
1.3.2.05.002.004.007	Exhaust Fan	3.830.833,32	0,00	0,00	3.830.833,32
1.3.2.05.002.004.008	Cold Storage (Alat Pendingin)	1.728.761.000,00	464.257.500,00	0,00	2.193.018.500,00
1.3.2.05.002.004.009	Reach In Freezer	2.000.000,00	0,00	0,00	2.000.000,00
1.3.2.05.002.004.012	Cold Room Freezer	60.240.000,00	0,00	0,00	60.240.000,00
1.3.2.05.002.005	Alat Dapur	368.060.211,83	12.254.900,00	0,00	380.315.111,83
1.3.2.05.002.005.002	Kompas Gas (Alat Dapur)	9.799.655,17	3.450.000,00	0,00	13.249.655,17
1.3.2.05.002.005.005	Rice Cooker (Alat Dapur)	0,00	2.750.000,00	0,00	2.750.000,00
1.3.2.05.002.005.007	Rice Warmer	2.533.500,00	0,00	0,00	2.533.500,00
1.3.2.05.002.005.008	Kitchen Set	6.533.103,45	0,00	0,00	6.533.103,45

1.3.2.05.002.005.009	Tabung Gas	7.692.586,21	0,00	0,00	7.692.586,21
1.3.2.05.002.005.011	Treng Air/Tandon Air	22.357.915,00	0,00	0,00	22.357.915,00
1.3.2.05.002.005.017	Panci	21.540.000,00	2.012.500,00	0,00	23.552.500,00
1.3.2.05.002.005.018	Blender	7.400.000,00	1.341.000,00	0,00	8.741.000,00
1.3.2.05.002.005.019	Mixer	26.475.911,00	1.076.400,00	0,00	27.552.311,00
1.3.2.05.002.005.020	Oven Gas	35.940.000,00	1.625.000,00	0,00	37.565.000,00
1.3.2.05.002.005.024	Heating Set	9.935.541,00	0,00	0,00	9.935.541,00
1.3.2.05.002.005.026	Alat Dapur Lainnya	217.852.000,00	0,00	0,00	217.852.000,00
1.3.2.05.002.006	Alat Rumah Tangga Lainnya (Home Use)	7.768.939.922,55	408.729.192,00	2.494.000,00	8.175.175.114,55
1.3.2.05.002.006.001	Radio	1.540.000,00	118.000.000,00	0,00	119.540.000,00
1.3.2.05.002.006.002	Televisi	1.045.872.803,55	16.997.533,34	0,00	1.062.870.336,89
1.3.2.05.002.006.005	Amplifier	132.200.587,34	5.452.500,00	0,00	137.653.087,34
1.3.2.05.002.006.007	Loudspeaker	163.092.979,02	43.280.300,00	0,00	206.373.279,02
1.3.2.05.002.006.008	Sound System	1.374.653.991,23	16.969.192,66	0,00	1.391.623.183,89
1.3.2.05.002.006.009	Compact Disc	166.044.000,00	0,00	0,00	166.044.000,00
1.3.2.05.002.006.012	Wireless	449.643.228,73	0,00	0,00	449.643.228,73
1.3.2.05.002.006.013	Megaphone	32.300.000,00	1.950.000,00	0,00	34.250.000,00
1.3.2.05.002.006.014	Microphone	309.975.990,30	3.987.726,00	0,00	313.963.716,30
1.3.2.05.002.006.015	Microphone Floor Stand	96.766.000,00	0,00	0,00	96.766.000,00
1.3.2.05.002.006.016	Microphone Table Stand	50.707.000,00	0,00	0,00	50.707.000,00
1.3.2.05.002.006.018	Unit Power Supply	45.720.000,00	0,00	0,00	45.720.000,00
1.3.2.05.002.006.021	Camera Video	899.490.602,16	36.720.000,00	0,00	936.210.602,16
1.3.2.05.002.006.022	Camera Film	19.175.427,63	0,00	0,00	19.175.427,63
1.3.2.05.002.006.023	Tustel	63.204.546,05	0,00	0,00	63.204.546,05
1.3.2.05.002.006.024	Mesin Jahit	182.193.402,15	2.000.000,00	0,00	184.193.402,15
1.3.2.05.002.006.025	Timbangan Orang	14.872.000,00	0,00	0,00	14.872.000,00
1.3.2.05.002.006.026	Timbangan Barang	56.276.000,00	0,00	0,00	56.276.000,00
1.3.2.05.002.006.028	Lambang Garuda Pancasila	600.000,00	0,00	0,00	600.000,00
1.3.2.05.002.006.029	Gambar Presiden/Wakil Presiden	600.000,00	0,00	0,00	600.000,00
1.3.2.05.002.006.031	Aquarium (Alat Rumah Tangga Lainnya (Home Use)	99.000.000,00	0,00	0,00	99.000.000,00
1.3.2.05.002.006.032	Tiang Bendera	15.668.000,00	0,00	0,00	15.668.000,00
1.3.2.05.002.006.036	Tangga Aluminium	70.700.157,59	0,00	0,00	70.700.157,59
1.3.2.05.002.006.038	Dispenser	216.344.790,57	5.000.000,00	0,00	221.344.790,57
1.3.2.05.002.006.039	Mimbar/Podium	102.711.200,00	2.000.000,00	0,00	104.711.200,00
1.3.2.05.002.006.041	Tangga Hidrolik	199.100.000,00	0,00	0,00	199.100.000,00
1.3.2.05.002.006.044	Lambang Instansi	1.000.000,00	0,00	0,00	1.000.000,00
1.3.2.05.002.006.048	Handy Cam	307.966.284,10	0,00	0,00	307.966.284,10
1.3.2.05.002.006.057	Karpet	202.859.875,00	0,00	0,00	202.859.875,00
1.3.2.05.002.006.059	Gordyin/Kray	812.786.324,46	113.150.600,00	0,00	925.936.924,46
1.3.2.05.002.006.062	Alat Pemanas Ruangan	2.500.000,00	0,00	0,00	2.500.000,00
1.3.2.05.002.006.068	Tangga	77.394.500,29	0,00	0,00	77.394.500,29
1.3.2.05.002.006.069	Lampu	65.281.500,00	0,00	0,00	65.281.500,00
1.3.2.05.002.006.074	Bracket Standing Peralatan	3.726.250,00	0,00	0,00	3.726.250,00
1.3.2.05.002.006.075	Tangki Air	3.182.400,00	0,00	0,00	3.182.400,00
1.3.2.05.002.006.076	Home Theater	12.232.000,00	0,00	0,00	12.232.000,00
1.3.2.05.002.006.077	Alat Rumah Tangga Lain-Lain	471.558.082,38	43.221.340,00	2.494.000,00	512.285.422,38
1.3.2.05.002.007	Alat Pemadam Kebakaran	929.297.890,62	91.987.900,00	0,00	1.021.285.790,62
1.3.2.05.002.007.001	Alat Pemadam/Portable	52.555.500,00	0,00	0,00	52.555.500,00
1.3.2.05.002.007.007	Tombol Kebakaran/Alarm	1.250.000,00	0,00	0,00	1.250.000,00
1.3.2.05.002.007.011	Topeng (Masker) Oksigen	69.945.000,00	0,00	0,00	69.945.000,00
1.3.2.05.002.007.016	Alat Pembantu Kebakaran	575.108.915,62	40.593.000,00	0,00	615.701.915,62
1.3.2.05.002.007.017	Alat Pemadam Kebakaran Lainnya	230.438.475,00	51.394.900,00	0,00	281.833.375,00
1.3.2.05.003	Meja dan Kursi Kerja/Rapat Pejabat	7.933.320.874,24	385.819.250,00	0,00	8.319.140.124,24
1.3.2.05.003.001	Meja Kerja Pejabat	1.418.440.547,57	14.375.000,00	0,00	1.432.815.547,57
1.3.2.05.003.001.001	Meja Kerja Menteri/Gubernur/Bupati/Walikota	47.300.000,00	0,00	0,00	47.300.000,00
1.3.2.05.003.001.002	Meja Kerja Pejabat Eselon I/Wakil Gubernur/Wakil Bupati/Wakil Walikota	35.530.000,00	0,00	0,00	35.530.000,00
1.3.2.05.003.001.003	Meja Kerja Ketua/Wakil Ketua Dprd	23.000.000,00	0,00	0,00	23.000.000,00
1.3.2.05.003.001.004	Meja Kerja Pejabat Eselon II	111.035.000,00	0,00	0,00	111.035.000,00
1.3.2.05.003.001.005	Meja Kerja Pejabat Eselon III	287.445.252,45	0,00	0,00	287.445.252,45

1.3.2.05.003.001.006	Meja Kerja Pejabat Eselon Iv	525.136.078,31	0,00	0,00	525.136.078,31
1.3.2.05.003.001.008	Meja Kerja Pegawai Non Struktural	306.183.666,67	0,00	0,00	306.183.666,67
1.3.2.05.003.001.009	Meja Kerja Pejabat Lain-Lain	82.810.550,14	14.375.000,00	0,00	97.185.550,14
1.3.2.05.003.002	Meja Rapat Pejabat	137.869.175,80	0,00	0,00	137.869.175,80
1.3.2.05.003.002.003	Meja Rapat Ketua/Wakil Ketua Dprd	18.648.000,00	0,00	0,00	18.648.000,00
1.3.2.05.003.002.005	Meja Rapat Pejabat Eselon Iii	19.684.000,00	0,00	0,00	19.684.000,00
1.3.2.05.003.002.006	Meja Tamu Ruangan Tunggu Menteri/Gubernur/Bupati/Walikota	10.560.000,00	0,00	0,00	10.560.000,00
1.3.2.05.003.002.011	Meja Tamu Biasa	29.184.775,80	0,00	0,00	29.184.775,80
1.3.2.05.003.002.012	Meja Maket/Peta	58.392.400,00	0,00	0,00	58.392.400,00
1.3.2.05.003.002.013	Meja Operator	1.400.000,00	0,00	0,00	1.400.000,00
1.3.2.05.003.003	Kursi Kerja Pejabat	2.416.982.666,77	233.359.950,00	0,00	2.650.342.616,77
1.3.2.05.003.003.001	Kursi Kerja Menteri/Gubernur/Bupati/Walikota	38.632.000,00	0,00	0,00	38.632.000,00
1.3.2.05.003.003.002	Kursi Kerja Pejabat Eselon I/Wakil Gubernur/Wakil Bupati/Wakil Walikota	13.200.000,00	0,00	0,00	13.200.000,00
1.3.2.05.003.003.004	Kursi Kerja Pejabat Eselon Ii	124.403.600,00	0,00	0,00	124.403.600,00
1.3.2.05.003.003.005	Kursi Kerja Pejabat Eselon Iii	357.657.831,64	10.075.100,00	0,00	367.732.931,64
1.3.2.05.003.003.006	Kursi Kerja Pejabat Eselon Iv	782.124.675,95	20.802.850,00	0,00	802.927.525,95
1.3.2.05.003.003.007	Kursi Kerja Pejabat Eselon V	3.800.000,00	0,00	0,00	3.800.000,00
1.3.2.05.003.003.008	Kursi Kerja Pegawai Non Struktural	936.253.824,88	187.650.000,00	0,00	1.123.903.824,88
1.3.2.05.003.003.009	Kursi Kerja Pejabat Lainnya	160.910.734,30	14.832.000,00	0,00	175.742.734,30
1.3.2.05.003.004	Kursi Rapat Pejabat	296.474.837,60	59.554.300,00	0,00	356.029.137,60
1.3.2.05.003.004.003	Kursi Rapat Ruangan Rapat Ketua/Wakil Ketua Dprd	74.750.000,00	0,00	0,00	74.750.000,00
1.3.2.05.003.004.004	Kursi Rapat Ruangan Rapat Pejabat Eselon Ii	195.976.000,00	0,00	0,00	195.976.000,00
1.3.2.05.003.004.005	Kursi Rapat Ruangan Rapat Pejabat Eselon Iii	25.748.837,60	0,00	0,00	25.748.837,60
1.3.2.05.003.004.008	Kursi Rapat Pejabat Lainnya	0,00	59.554.300,00	0,00	59.554.300,00
1.3.2.05.003.005	Kursi Hadap Depan Meja Kerja Pejabat	195.768.000,00	0,00	0,00	195.768.000,00
1.3.2.05.003.005.001	Kursi Hadap Depan Meja Kerja Menteri/Gubernur/Bupati/Walikota	158.180.000,00	0,00	0,00	158.180.000,00
1.3.2.05.003.005.002	Kursi Hadap Depan Meja Kerja Pejabat Eselon I/Wakil Gubernur/Wakil Bupati/Wakil Walikota	26.400.000,00	0,00	0,00	26.400.000,00
1.3.2.05.003.005.005	Kursi Hadap Depan Meja Kerja Pejabat Eselon Iii	5.050.000,00	0,00	0,00	5.050.000,00
1.3.2.05.003.005.006	Kursi Hadap Depan Meja Kerja Pejabat Eselon Iv	6.138.000,00	0,00	0,00	6.138.000,00
1.3.2.05.003.006	Kursi Tamu Di Ruangan Pejabat	49.395.882,77	10.850.000,00	0,00	60.245.882,77
1.3.2.05.003.006.004	Kursi Tamu Di Ruangan Pejabat Eselon Ii	45.995.882,77	10.850.000,00	0,00	56.845.882,77
1.3.2.05.003.006.010	Kursi Tamu Di Ruangan Tunggu Pejabat Eselon Ii	3.400.000,00	0,00	0,00	3.400.000,00
1.3.2.05.003.007	Lemari dan Arsip Pejabat	3.418.389.763,73	67.680.000,00	0,00	3.486.069.763,73
1.3.2.05.003.007.001	Lemari Buku Untuk Menteri/Gubernur/Bupati/Walikota	45.100.000,00	0,00	0,00	45.100.000,00
1.3.2.05.003.007.004	Lemari Buku Untuk Pejabat Eselon Ii	4.503.000,00	0,00	0,00	4.503.000,00
1.3.2.05.003.007.006	Lemari Buku Untuk Perpustakaan	231.466.545,00	4.500.000,00	0,00	235.966.545,00
1.3.2.05.003.007.007	Lemari Buku Arsip Untuk Arsip Dinamis	3.028.065.498,62	32.340.000,00	0,00	3.060.405.498,62
1.3.2.05.003.007.008	Buffet Kayu	59.122.000,00	0,00	0,00	59.122.000,00
1.3.2.05.003.007.009	Buffet Kaca	9.902.720,11	0,00	0,00	9.902.720,11
1.3.2.05.003.007.010	Lemari Arsip Pejabat Lainnya	40.230.000,00	30.840.000,00	0,00	71.070.000,00
1.3.2.06	Alat Studio, Komunikasi dan Pemancar	14.719.806.698,07	492.146.732,00	0,00	15.211.953.430,07
1.3.2.06.001	Alat Studio	10.066.360.275,05	383.628.200,00	0,00	10.449.988.475,05
1.3.2.06.001.001	Peralatan Studio Audio	591.173.266,43	102.799.500,00	0,00	693.972.766,43
1.3.2.06.001.001.005	Audio Amplifier	23.645.262,94	0,00	0,00	23.645.262,94
1.3.2.06.001.001.015	Audio Logging Recorder	11.833.296,54	0,00	0,00	11.833.296,54
1.3.2.06.001.001.016	Compact Disc Player	1.000.000,00	0,00	0,00	1.000.000,00
1.3.2.06.001.001.035	Modulation Monitor Speaker Kabaret	72.000.000,00	0,00	0,00	72.000.000,00
1.3.2.06.001.001.036	Microphone/Wireless Mic	35.676.300,00	0,00	0,00	35.676.300,00
1.3.2.06.001.001.048	Uninterruptible Power Supply (Ups)	399.767.597,00	101.353.000,00	0,00	501.120.597,00
1.3.2.06.001.001.055	Battery Charger (Peralatan Studio Audio)	5.051.113,65	0,00	0,00	5.051.113,65
1.3.2.06.001.001.059	Power Amplifier	20.020.000,00	0,00	0,00	20.020.000,00
1.3.2.06.001.001.070	Receiver Vhf/Fm	4.125.000,00	0,00	0,00	4.125.000,00
1.3.2.06.001.001.072	Audio Cassette Recorder	6.204.696,30	0,00	0,00	6.204.696,30
1.3.2.06.001.001.090	Digital Led Running Text	10.600.000,00	0,00	0,00	10.600.000,00
1.3.2.06.001.001.091	Analog/Digital Receiver	1.250.000,00	1.446.500,00	0,00	2.696.500,00
1.3.2.06.001.002	Peralatan Studio Video dan Film	5.897.248.682,90	250.858.700,00	0,00	6.148.107.382,90
1.3.2.06.001.002.003	Camera Electronic	625.304.647,55	105.981.000,00	0,00	731.285.647,55
1.3.2.06.001.002.012	Video Monitor	1.852.757.202,60	40.100.000,00	0,00	1.892.857.202,60
1.3.2.06.001.002.015	Video Mixer	41.795.448,00	0,00	0,00	41.795.448,00

1.3.2.06.001.002.024	Video Processor	530.033.500,20	0,00	0,00	530.033.500,20
1.3.2.06.001.002.042	Rak Peralatan	182.650.020,00	0,00	0,00	182.650.020,00
1.3.2.06.001.002.044	Digital Video Effect	2.000.000,00	0,00	0,00	2.000.000,00
1.3.2.06.001.002.045	Tripod Camera	42.799.027,42	2.419.000,00	0,00	45.218.027,42
1.3.2.06.001.002.055	Lighting Stand Tripod	34.455.000,00	0,00	0,00	34.455.000,00
1.3.2.06.001.002.056	Film Projector	50.000.000,00	0,00	0,00	50.000.000,00
1.3.2.06.001.002.057	Slide Projector	109.541.250,00	0,00	0,00	109.541.250,00
1.3.2.06.001.002.061	Lensa Kamera	65.760.997,60	31.700.000,00	0,00	97.460.997,60
1.3.2.06.001.002.071	Camera Adaptor	0,00	1.100.000,00	0,00	1.100.000,00
1.3.2.06.001.002.085	Alat Pemanas Prosesing (Water Heater)	1.221.000,00	0,00	0,00	1.221.000,00
1.3.2.06.001.002.105	Layar Film/Projector	1.960.279.019,33	9.052.700,00	0,00	1.969.331.719,33
1.3.2.06.001.002.116	Head Set	48.760.800,00	9.000.000,00	0,00	57.760.800,00
1.3.2.06.001.002.125	Camera Under Water	0,00	23.176.000,00	0,00	23.176.000,00
1.3.2.06.001.002.126	Camera Digital	0,00	28.330.000,00	0,00	28.330.000,00
1.3.2.06.001.002.128	Lampu Blitz Kamera	3.364.500,00	0,00	0,00	3.364.500,00
1.3.2.06.001.002.130	Video Conference	176.187.981,20	0,00	0,00	176.187.981,20
1.3.2.06.001.002.132	Video Router	27.301.164,00	0,00	0,00	27.301.164,00
1.3.2.06.001.002.133	Lcd Monitor	101.322.000,00	0,00	0,00	101.322.000,00
1.3.2.06.001.002.146	Vtr Recorder	4.085.625,00	0,00	0,00	4.085.625,00
1.3.2.06.001.002.163	Camera Conference	37.629.500,00	0,00	0,00	37.629.500,00
1.3.2.06.001.004	Peralatan Cetak	908.868.525,72	29.970.000,00	0,00	938.838.525,72
1.3.2.06.001.004.002	Meja Cetak Tangan	56.224.000,00	0,00	0,00	56.224.000,00
1.3.2.06.001.004.005	Mesin Cetak Elektronik	0,00	29.970.000,00	0,00	29.970.000,00
1.3.2.06.001.004.008	Mesin Cetak Offset Roll	406.722.828,57	0,00	0,00	406.722.828,57
1.3.2.06.001.004.010	Mesin Pemotong Biasa	1.500.000,00	0,00	0,00	1.500.000,00
1.3.2.06.001.004.024	Mesin Jahit Benang	3.000.000,00	0,00	0,00	3.000.000,00
1.3.2.06.001.004.034	Mesin Kertas	435.063.697,15	0,00	0,00	435.063.697,15
1.3.2.06.001.004.045	Mesin Barcode	6.358.000,00	0,00	0,00	6.358.000,00
1.3.2.06.001.005	Peralatan Studio Pemetaan/Peralatan Ukur Tanah	2.669.069.800,00	0,00	0,00	2.669.069.800,00
1.3.2.06.001.005.022	Rambu/Bak Ukur	2.601.823.000,00	0,00	0,00	2.601.823.000,00
1.3.2.06.001.005.035	Kompas (Peralatan Studio Pemetaan/Peralatan Ukur Tanah)	67.246.800,00	0,00	0,00	67.246.800,00
1.3.2.06.002	Alat Komunikasi	2.740.921.447,74	108.518.532,00	0,00	2.849.439.979,74
1.3.2.06.002.001	Alat Komunikasi Telephone	2.345.183.804,64	7.865.000,00	0,00	2.353.048.804,64
1.3.2.06.002.001.002	Intermediate Telephone/Key Telephone	500.000,00	0,00	0,00	500.000,00
1.3.2.06.002.001.003	Pesawat Telephone	3.920.000,00	0,00	0,00	3.920.000,00
1.3.2.06.002.001.004	Telephone Mobile	1.492.457.561,53	0,00	0,00	1.492.457.561,53
1.3.2.06.002.001.006	Handy Talky (Ht)	758.165.449,63	7.865.000,00	0,00	766.030.449,63
1.3.2.06.002.001.010	Facsimile	70.140.793,48	0,00	0,00	70.140.793,48
1.3.2.06.002.001.022	Alat Komunikasi Telephone Lainnya (Dst)	20.000.000,00	0,00	0,00	20.000.000,00
1.3.2.06.002.002	Alat Komunikasi Radio Ssb	48.259.468,00	0,00	0,00	48.259.468,00
1.3.2.06.002.002.004	Alat Komunikasi Radio Ssb Lainnya (Dst)	48.259.468,00	0,00	0,00	48.259.468,00
1.3.2.06.002.003	Alat Komunikasi Radio Hf/Fm	48.500.000,00	0,00	0,00	48.500.000,00
1.3.2.06.002.003.005	Alat Komunikasi Radio Hf/Fm Lainnya (Dst)	48.500.000,00	0,00	0,00	48.500.000,00
1.3.2.06.002.004	Alat Komunikasi Radio Vhf	183.500.675,10	0,00	0,00	183.500.675,10
1.3.2.06.002.004.001	Unit Tranceiver Vhf Portable	32.525.050,10	0,00	0,00	32.525.050,10
1.3.2.06.002.004.004	Alat Komunikasi Radio Vhf Lainnya (Dst)	150.975.625,00	0,00	0,00	150.975.625,00
1.3.2.06.002.005	Alat Komunikasi Radio Uhf	900.000,00	100.653.532,00	0,00	101.553.532,00
1.3.2.06.002.005.001	Unit Tranceiver Uhf Portable	900.000,00	0,00	0,00	900.000,00
1.3.2.06.002.005.004	Alat Komunikasi Radio Uhf Lainnya (Dst)	0,00	100.653.532,00	0,00	100.653.532,00
1.3.2.06.002.006	Alat Komunikasi Sosial	108.477.500,00	0,00	0,00	108.477.500,00
1.3.2.06.002.006.002	Wireless Amplifier	32.357.500,00	0,00	0,00	32.357.500,00
1.3.2.06.002.006.007	Alat Komunikasi Sosial Lainnya (Dst)	76.120.000,00	0,00	0,00	76.120.000,00
1.3.2.06.002.007	Alat-Alat Sandi	6.100.000,00	0,00	0,00	6.100.000,00
1.3.2.06.002.007.017	Handphone Encription	6.100.000,00	0,00	0,00	6.100.000,00
1.3.2.06.003	Peralatan Pemancar	1.912.524.975,28	0,00	0,00	1.912.524.975,28
1.3.2.06.003.009	Peralatan Antena Uhf	24.642.500,00	0,00	0,00	24.642.500,00
1.3.2.06.003.009.001	Antene Uhf Portable	9.792.500,00	0,00	0,00	9.792.500,00
1.3.2.06.003.009.004	Peralatan Antena Uhf Lainnya (Dst)	14.850.000,00	0,00	0,00	14.850.000,00
1.3.2.06.003.010	Peeralatan Antena Shf/Parabola	7.400.000,00	0,00	0,00	7.400.000,00

1.3.2.06.003.010.001	Antene Shf Portable	7.400.000,00	0,00	0,00	7.400.000,00
1.3.2.06.003.022	Humidity Control	18.810.000,00	0,00	0,00	18.810.000,00
1.3.2.06.003.022.001	Dehumidifier (Humidity Control)	18.810.000,00	0,00	0,00	18.810.000,00
1.3.2.06.003.023	Program Input Equipment	16.300.000,00	0,00	0,00	16.300.000,00
1.3.2.06.003.023.002	Receiver Stl/Uhf	2.000.000,00	0,00	0,00	2.000.000,00
1.3.2.06.003.023.016	Audio Monitor	14.300.000,00	0,00	0,00	14.300.000,00
1.3.2.06.003.047	Sumber Tenaga	1.845.372.475,28	0,00	0,00	1.845.372.475,28
1.3.2.06.003.047.002	Genset	1.845.372.475,28	0,00	0,00	1.845.372.475,28
1.3.2.07	Alat Kedokteran dan Kesehatan	43.900.501.862,19	27.565.076.098,00	12.076.209,00	71.453.501.751,19
1.3.2.07.001	Alat Kedokteran	39.565.151.020,02	3.300.946.084,00	0,00	42.866.097.104,02
1.3.2.07.001.001	Alat Kedokteran Umum	20.057.476.223,76	1.679.481.708,00	0,00	21.736.957.931,76
1.3.2.07.001.001.001	Sterilisator	1.368.661.523,13	75.000.000,00	0,00	1.443.661.523,13
1.3.2.07.001.001.002	Minor Surgical Set (Alat Kedokteran Umum)	301.033.281,70	0,00	0,00	301.033.281,70
1.3.2.07.001.001.003	Diagnostik Set	407.194.620,00	0,00	0,00	407.194.620,00
1.3.2.07.001.001.004	Stetoscope (Alat Kedokteran Umum)	206.547.639,62	11.272.540,00	0,00	217.820.179,62
1.3.2.07.001.001.005	Tensimeter	320.897.464,64	0,00	0,00	320.897.464,64
1.3.2.07.001.001.007	Head Lamp (Alat Kedokteran Umum)	1.100.000,00	0,00	0,00	1.100.000,00
1.3.2.07.001.001.008	Waskom	643.748.000,00	0,00	0,00	643.748.000,00
1.3.2.07.001.001.009	Timbangan Badan (Alat Kedokteran Umum)	19.750.000,00	0,00	0,00	19.750.000,00
1.3.2.07.001.001.010	Timbangan Bayi	126.190.900,00	124.578.500,00	0,00	250.769.400,00
1.3.2.07.001.001.018	Instrumen Cabinet	1.421.013.802,00	0,00	0,00	1.421.013.802,00
1.3.2.07.001.001.022	Lemari Steril	5.000.000,00	0,00	0,00	5.000.000,00
1.3.2.07.001.001.026	Tabung O2	21.500.000,00	0,00	0,00	21.500.000,00
1.3.2.07.001.001.028	Autoclave Table	127.500.000,00	0,00	0,00	127.500.000,00
1.3.2.07.001.001.038	Bed Side Monitor	388.375.000,00	0,00	0,00	388.375.000,00
1.3.2.07.001.001.042	Brancard	9.361.000,00	0,00	0,00	9.361.000,00
1.3.2.07.001.001.047	Centrifuge (Alat Kedokteran Umum)	246.840.265,00	0,00	0,00	246.840.265,00
1.3.2.07.001.001.060	Electro Cardigraphy (Alat Kedokteran Umum)	55.125.000,00	0,00	0,00	55.125.000,00
1.3.2.07.001.001.064	Examination Lamp	348.282.810,00	23.004.120,00	0,00	371.286.930,00
1.3.2.07.001.001.065	Examination Table	748.311.310,00	67.378.613,00	0,00	815.689.923,00
1.3.2.07.001.001.080	Infusion Pump	74.620.328,00	232.148.700,00	0,00	306.769.028,00
1.3.2.07.001.001.081	Instrument Tray	112.764.800,00	0,00	0,00	112.764.800,00
1.3.2.07.001.001.087	Korentang	1.625.000,00	0,00	0,00	1.625.000,00
1.3.2.07.001.001.095	Meja Suntik Beroda	60.880.000,00	0,00	0,00	60.880.000,00
1.3.2.07.001.001.096	Lemari Obat (Kaca)	64.712.260,00	0,00	0,00	64.712.260,00
1.3.2.07.001.001.100	Nebulizer Perimeter (Anesthesi)	84.459.658,35	0,00	0,00	84.459.658,35
1.3.2.07.001.001.118	Pulse Oximeter	78.526.875,00	0,00	0,00	78.526.875,00
1.3.2.07.001.001.119	Reflex Hammer (Alat Kedokteran Umum)	20.377.000,00	0,00	0,00	20.377.000,00
1.3.2.07.001.001.121	Resusitasi Dewasa	180.241.057,40	35.526.500,00	0,00	215.767.557,40
1.3.2.07.001.001.122	Resusitasi Anak	33.120.000,00	0,00	0,00	33.120.000,00
1.3.2.07.001.001.126	Kursi Dorong	45.460.000,00	0,00	0,00	45.460.000,00
1.3.2.07.001.001.133	Suction Pump	561.885.823,26	750.530.535,00	0,00	1.312.416.358,26
1.3.2.07.001.001.134	Sonde Uterus (Alat Kedokteran Umum)	1.012.000,00	0,00	0,00	1.012.000,00
1.3.2.07.001.001.138	Standar Infus	10.126.500,00	5.301.000,00	0,00	15.427.500,00
1.3.2.07.001.001.143	Syringe Pump (Alat Kedokteran Umum)	158.323.710,00	354.741.200,00	0,00	513.064.910,00
1.3.2.07.001.001.145	Termometer Mercury Untuk Suhu Badan	1.500.000,00	0,00	0,00	1.500.000,00
1.3.2.07.001.001.150	Tromol Has	5.038.000,00	0,00	0,00	5.038.000,00
1.3.2.07.001.001.152	U S G	85.000.000,00	0,00	0,00	85.000.000,00
1.3.2.07.001.001.153	Utility Trolley	309.931.190,00	0,00	0,00	309.931.190,00
1.3.2.07.001.001.154	Uv Sterilizer	22.000.000,00	0,00	0,00	22.000.000,00
1.3.2.07.001.001.161	Senter	10.559.870,00	0,00	0,00	10.559.870,00
1.3.2.07.001.001.169	Alat Kedokteran Umum Lainnya	11.368.879.535,66	0,00	0,00	11.368.879.535,66
1.3.2.07.001.002	Alat Kedokteran Gigi	2.475.777.266,32	0,00	0,00	2.475.777.266,32
1.3.2.07.001.002.001	Dental Chair	647.786.923,00	0,00	0,00	647.786.923,00
1.3.2.07.001.002.002	Dental Unit	1.396.440.499,28	0,00	0,00	1.396.440.499,28
1.3.2.07.001.002.003	Dental X-Ray Unit	15.175.000,00	0,00	0,00	15.175.000,00
1.3.2.07.001.002.005	Dental Hand Instruments Set	2.120.800,00	0,00	0,00	2.120.800,00
1.3.2.07.001.002.010	Infra Red	9.981.400,00	0,00	0,00	9.981.400,00
1.3.2.07.001.002.014	Minor Surgical Set (Alat Kedokteran Gigi)	3.300.000,00	0,00	0,00	3.300.000,00

1.3.2.07.001.002.019	Portable Dental Unit	18.727.044,04	0,00	0,00	18.727.044,04
1.3.2.07.001.002.037	Contra Angel	36.196.000,00	0,00	0,00	36.196.000,00
1.3.2.07.001.002.065	Light Curing Unit	6.030.000,00	0,00	0,00	6.030.000,00
1.3.2.07.001.002.077	Pinset Dental	1.000.000,00	0,00	0,00	1.000.000,00
1.3.2.07.001.002.094	Tang Rahang Bawah	6.921.200,00	0,00	0,00	6.921.200,00
1.3.2.07.001.002.113	Mortir And B Stamper	24.045.000,00	0,00	0,00	24.045.000,00
1.3.2.07.001.002.135	Alat Kedokteran Gigi Lainnya (Dst)	308.053.400,00	0,00	0,00	308.053.400,00
1.3.2.07.001.003	Alat Kedokteran Keluarga Berencana	308.982.661,56	0,00	0,00	308.982.661,56
1.3.2.07.001.003.001	Genekologi Tabel	4.889.999,56	0,00	0,00	4.889.999,56
1.3.2.07.001.003.007	Instrumen Tray	175.346.450,00	0,00	0,00	175.346.450,00
1.3.2.07.001.003.009	Ekstraktur Iud	51.844.212,00	0,00	0,00	51.844.212,00
1.3.2.07.001.003.015	Alat Kedokteran Keluarga Berencana Lainnya (Dst)	76.902.000,00	0,00	0,00	76.902.000,00
1.3.2.07.001.004	Alat Kedokteran Bedah	3.156.264.177,00	878.366.713,00	0,00	4.034.630.890,00
1.3.2.07.001.004.001	Minor Surgeri Set	13.418.000,00	0,00	0,00	13.418.000,00
1.3.2.07.001.004.004	Circumsision Set	62.869.130,00	0,00	0,00	62.869.130,00
1.3.2.07.001.004.005	Orthopedy Set	1.200.000,00	0,00	0,00	1.200.000,00
1.3.2.07.001.004.011	Anaesthesi App	1.316.605.000,00	0,00	0,00	1.316.605.000,00
1.3.2.07.001.004.012	Operating Table Bedah	1.005.347.160,00	806.325.750,00	0,00	1.811.672.910,00
1.3.2.07.001.004.033	Appendectomy Instrumen Set	91.743.000,00	0,00	0,00	91.743.000,00
1.3.2.07.001.004.046	Ceiling Operating Lamp 7 M Halogen	2.515.000,00	0,00	0,00	2.515.000,00
1.3.2.07.001.004.047	Child Basic Instrument Set	138.901.000,00	0,00	0,00	138.901.000,00
1.3.2.07.001.004.068	Electric Suction Pump	0,00	20.437.690,00	0,00	20.437.690,00
1.3.2.07.001.004.071	Emergency Trolley	218.304.500,00	0,00	0,00	218.304.500,00
1.3.2.07.001.004.073	Examination Light	20.916.000,00	0,00	0,00	20.916.000,00
1.3.2.07.001.004.083	Heacting Set	52.349.733,00	0,00	0,00	52.349.733,00
1.3.2.07.001.004.120	Meja Gynokologie	107.250.000,00	51.603.273,00	0,00	158.853.273,00
1.3.2.07.001.004.136	Orthopedi Instrument Set	53.540.000,00	0,00	0,00	53.540.000,00
1.3.2.07.001.004.170	Surgical Instrument	50.750.000,00	0,00	0,00	50.750.000,00
1.3.2.07.001.004.190	Alat Kedokteran Bedah Lainnya (Dst)	20.555.654,00	0,00	0,00	20.555.654,00
1.3.2.07.001.005	Alat Kesehatan Kebidanan dan Penyakit Kandungan	4.688.876.093,47	233.933.900,00	0,00	4.922.809.993,47
1.3.2.07.001.005.001	Normal Delevey Set	21.104.000,00	0,00	0,00	21.104.000,00
1.3.2.07.001.005.002	Hysterectomy Set	99.393.000,00	0,00	0,00	99.393.000,00
1.3.2.07.001.005.003	Caesarean Section Set	12.532.338,00	0,00	0,00	12.532.338,00
1.3.2.07.001.005.011	Gynecological Examining Table	210.220.000,00	0,00	0,00	210.220.000,00
1.3.2.07.001.005.013	Trubes Stethoscop	13.300.000,00	0,00	0,00	13.300.000,00
1.3.2.07.001.005.023	Baby Bath Tub	14.322.000,00	0,00	0,00	14.322.000,00
1.3.2.07.001.005.024	Scale For New Born Baby Capacity 15 Kgs	546.572.852,05	0,00	0,00	546.572.852,05
1.3.2.07.001.005.027	Oxygen Regulator	170.490.177,00	8.000.000,00	0,00	178.490.177,00
1.3.2.07.001.005.053	Foetal Monitoring	0,00	189.819.900,00	0,00	189.819.900,00
1.3.2.07.001.005.056	Electro Cardigraphy (Alat Kes. Kebidanan & Penyakit Kandungan)	45.780.000,00	0,00	0,00	45.780.000,00
1.3.2.07.001.005.058	Baby Incubator (Alat Kesehatan Kebidanan dan Penyakit Kandungan)	534.448.901,00	0,00	0,00	534.448.901,00
1.3.2.07.001.005.061	Alat Partus Set	18.337.600,00	0,00	0,00	18.337.600,00
1.3.2.07.001.005.062	Aligator	1.750.000,00	0,00	0,00	1.750.000,00
1.3.2.07.001.005.072	Breast Pump	13.579.300,00	0,00	0,00	13.579.300,00
1.3.2.07.001.005.081	Dopler (Fetal Heart Sound Detector)	2.174.391.234,28	36.114.000,00	0,00	2.210.505.234,28
1.3.2.07.001.005.092	Instrument Trolley, Stainless Steel	176.418.632,00	0,00	0,00	176.418.632,00
1.3.2.07.001.005.095	Lampu Gynaecologi	5.129.943,50	0,00	0,00	5.129.943,50
1.3.2.07.001.005.105	Partus Instrument Set	15.713.000,00	0,00	0,00	15.713.000,00
1.3.2.07.001.005.112	Sonde Lurus	1.012.000,00	0,00	0,00	1.012.000,00
1.3.2.07.001.005.114	Stainless Steel Ware Set	213.914.114,20	0,00	0,00	213.914.114,20
1.3.2.07.001.005.134	Alat Kesehatan Kebidanan dan Penyakit Kandungan Lainnya (Dst)	400.467.001,44	0,00	0,00	400.467.001,44
1.3.2.07.001.006	Alat Kedokteran Tht	964.091.461,44	0,00	0,00	964.091.461,44
1.3.2.07.001.006.018	Minor Electro Surgery	72.369.000,00	0,00	0,00	72.369.000,00
1.3.2.07.001.006.094	Otoscope Halogen Lamp	215.014.461,44	0,00	0,00	215.014.461,44
1.3.2.07.001.006.146	X-Ray Viewer	23.775.000,00	0,00	0,00	23.775.000,00
1.3.2.07.001.006.147	Alat Kedokteran Tht Lainnya (Dst)	652.933.000,00	0,00	0,00	652.933.000,00
1.3.2.07.001.007	Alat Kedokteran Mata	20.094.200,00	0,00	0,00	20.094.200,00
1.3.2.07.001.007.035	Trial Lens & Frame Set	8.795.000,00	0,00	0,00	8.795.000,00
1.3.2.07.001.007.097	Alat Kedokteran Mata Lainnya (Dst)	11.299.200,00	0,00	0,00	11.299.200,00

1.3.2.07.001.008	Alat Kedokteran Bagian Penyakit Dalam	2.151.934.072,00	65.708.564,00	0,00	2.217.642.636,00
1.3.2.07.001.008.020	Spirometer (Alat Kedokteran Bagian Penyakit Dalam)	81.000.000,00	0,00	0,00	81.000.000,00
1.3.2.07.001.008.021	Suction Thorax	7.678.125,00	0,00	0,00	7.678.125,00
1.3.2.07.001.008.024	Nebulizer	130.782.437,00	9.839.564,00	0,00	140.622.001,00
1.3.2.07.001.008.030	Ultra Sono Graphy (Usg) Internal Medicine	446.554.000,00	0,00	0,00	446.554.000,00
1.3.2.07.001.008.033	Ventilator Internal Medicine	204.931.000,00	0,00	0,00	204.931.000,00
1.3.2.07.001.008.045	Bed Side Monitor Complete	681.661.736,00	0,00	0,00	681.661.736,00
1.3.2.07.001.008.065	Defibrilator	592.625.274,00	0,00	0,00	592.625.274,00
1.3.2.07.001.008.127	Pulse Oxymetry	6.701.500,00	0,00	0,00	6.701.500,00
1.3.2.07.001.008.147	Tp.9900Rj - 9900 Trolly Emergency	0,00	55.869.000,00	0,00	55.869.000,00
1.3.2.07.001.010	Alat Kedokteran Anak	921.335.375,00	128.803.999,00	0,00	1.050.139.374,00
1.3.2.07.001.010.009	Premature Infant Incubator	236.398.071,00	0,00	0,00	236.398.071,00
1.3.2.07.001.010.033	Hb Meter	4.000.000,00	0,00	0,00	4.000.000,00
1.3.2.07.001.010.037	Weight Scale Capacity 120 Kg	5.775.000,00	0,00	0,00	5.775.000,00
1.3.2.07.001.010.041	Blood Donor Set	99.561.000,00	0,00	0,00	99.561.000,00
1.3.2.07.001.010.049	Meja Periksa 200X90X100 Cc	12.760.000,00	0,00	0,00	12.760.000,00
1.3.2.07.001.010.056	Vacinating Instrumen Kit	53.201.000,00	0,00	0,00	53.201.000,00
1.3.2.07.001.010.074	Incubator Transport	0,00	128.803.999,00	0,00	128.803.999,00
1.3.2.07.001.010.076	Infant Incubator Mobile	505.564.804,00	0,00	0,00	505.564.804,00
1.3.2.07.001.010.080	Pulseoxy Meter	4.075.500,00	0,00	0,00	4.075.500,00
1.3.2.07.001.011	Alat Kedokteran Poliklinik	401.424.787,40	0,00	0,00	401.424.787,40
1.3.2.07.001.011.002	Bed Pan For Child	154.790.786,00	0,00	0,00	154.790.786,00
1.3.2.07.001.011.006	Thermometer Oral, Air Raksa	139.515.000,00	0,00	0,00	139.515.000,00
1.3.2.07.001.011.009	Blood Pressure Meter With Pump Raksa	104.487.000,00	0,00	0,00	104.487.000,00
1.3.2.07.001.011.058	Lodin Cup	2.632.001,40	0,00	0,00	2.632.001,40
1.3.2.07.001.012	Alat Kesehatan Rehabilitasi Medis	96.962.400,00	0,00	0,00	96.962.400,00
1.3.2.07.001.012.002	Wheel Chair (Alat Kesehatan Rehabilitasi Medis)	39.044.000,00	0,00	0,00	39.044.000,00
1.3.2.07.001.012.045	Alat Kesehatan Rehabilitasi Medis Lainnya (Dst)	57.918.400,00	0,00	0,00	57.918.400,00
1.3.2.07.001.013	Alat Kedokteran Neurologi (Syaraf)	186.225.000,00	0,00	0,00	186.225.000,00
1.3.2.07.001.013.005	Patient Monitor	186.225.000,00	0,00	0,00	186.225.000,00
1.3.2.07.001.014	Alat Kedokteran Jantung	650.142.886,34	186.033.200,00	0,00	836.176.086,34
1.3.2.07.001.014.001	Electrocardiograph	105.275.000,00	186.033.200,00	0,00	291.308.200,00
1.3.2.07.001.014.003	Oxygen Tank	66.400.000,00	0,00	0,00	66.400.000,00
1.3.2.07.001.014.008	Blood Pressure Monitor (Alat Kedokteran Jantung)	322.999.704,52	0,00	0,00	322.999.704,52
1.3.2.07.001.014.022	Ecg 3 Channel	102.500.000,00	0,00	0,00	102.500.000,00
1.3.2.07.001.014.029	Electrolyt Analyzer	52.968.181,82	0,00	0,00	52.968.181,82
1.3.2.07.001.015	Alat Kedokteran Radiodiagnostic	72.540.000,00	0,00	0,00	72.540.000,00
1.3.2.07.001.015.017	General Examination	72.540.000,00	0,00	0,00	72.540.000,00
1.3.2.07.001.018	Alat Kedokteran Radioterapy	0,00	50.000.000,00	0,00	50.000.000,00
1.3.2.07.001.018.012	Dosimeter	0,00	50.000.000,00	0,00	50.000.000,00
1.3.2.07.001.019	Alat Kedokteran Nuklir	1.462.849.383,73	78.618.000,00	0,00	1.541.467.383,73
1.3.2.07.001.019.046	Steam Sterilizer (Alat Kedokteran Nuklir)	543.956.439,00	0,00	0,00	543.956.439,00
1.3.2.07.001.019.047	Instrument Sterilizer	176.455.104,00	0,00	0,00	176.455.104,00
1.3.2.07.001.019.049	Hot Air Sterilizer	0,00	78.618.000,00	0,00	78.618.000,00
1.3.2.07.001.019.050	High Pressure Sterilizer	203.413.000,00	0,00	0,00	203.413.000,00
1.3.2.07.001.019.070	Blood Pressure Meter/Tensimeter	172.504.568,00	0,00	0,00	172.504.568,00
1.3.2.07.001.019.082	Urine Meter	110.607.272,73	0,00	0,00	110.607.272,73
1.3.2.07.001.019.088	Geneocology Table	255.913.000,00	0,00	0,00	255.913.000,00
1.3.2.07.001.020	Alat Kedokteran Kulit dan Kelamin	3.174.600,00	0,00	0,00	3.174.600,00
1.3.2.07.001.020.010	Kursi Gynecologi	3.174.600,00	0,00	0,00	3.174.600,00
1.3.2.07.001.021	Alat Kedokteran Gawat Darurat	981.550.432,00	0,00	0,00	981.550.432,00
1.3.2.07.001.021.009	Blood Bank Refrigerator (Alat Kedokteran Gawat Darurat)	343.890.000,00	0,00	0,00	343.890.000,00
1.3.2.07.001.021.022	Emergency Kit	407.594.160,00	0,00	0,00	407.594.160,00
1.3.2.07.001.021.050	Alat Kedokteran Gawat Darurat Lainnya (Dst)	230.066.272,00	0,00	0,00	230.066.272,00
1.3.2.07.001.025	Alat Kedokteran I C C U	7.740.000,00	0,00	0,00	7.740.000,00
1.3.2.07.001.025.001	Bedside Monitor	7.740.000,00	0,00	0,00	7.740.000,00
1.3.2.07.001.026	Alat Kedokteran Bedah Jantung	1.100.000,00	0,00	0,00	1.100.000,00
1.3.2.07.001.026.009	Pulse Oxymeter	1.100.000,00	0,00	0,00	1.100.000,00
1.3.2.07.001.029	Alat Kedokteran Lainnya	956.610.000,00	0,00	0,00	956.610.000,00

1.3.2.07.001.029.001	Alat Kedokteran Lainnya	956.610.000,00	0,00	0,00	956.610.000,00
1.3.2.07.002	Alat Kesehatan Umum	4.335.350.842,17	24.264.130.014,00	12.076.209,00	28.587.404.647,17
1.3.2.07.002.001	Alat Kesehatan Matra Laut	31.533.638,17	0,00	0,00	31.533.638,17
1.3.2.07.002.001.019	Sound Level Meter (Alat Kesehatan Matra Laut)	31.533.638,17	0,00	0,00	31.533.638,17
1.3.2.07.002.003	Alat Kesehatan Kepolisian	41.612.200,00	0,00	0,00	41.612.200,00
1.3.2.07.002.003.004	Boneka Anatomi	31.961.200,00	0,00	0,00	31.961.200,00
1.3.2.07.002.003.007	Emergency Adult	9.651.000,00	0,00	0,00	9.651.000,00
1.3.2.07.002.005	Alat Kesehatan Umum Lainnya	4.262.205.004,00	24.264.130.014,00	12.076.209,00	28.514.258.809,00
1.3.2.07.002.005.018	Timbangan Badan (Alat Kesehatan Umum Lain)	11.067.000,00	14.104.820,00	0,00	25.171.820,00
1.3.2.07.002.005.020	Ukur Tinggi Badan	0,00	17.314.300,00	0,00	17.314.300,00
1.3.2.07.002.005.025	Alat Kesehatan Umum Lainnya	4.251.138.004,00	24.232.710.894,00	12.076.209,00	28.471.772.689,00
1.3.2.08	Alat Laboratorium	30.227.991.449,43	5.035.165.573,72	4.094.874.000,00	31.168.283.023,15
1.3.2.08.001	Unit Alat Laboratorium	9.990.733.456,91	393.729.895,00	0,00	10.384.463.351,91
1.3.2.08.001.001	Alat Laboratorium Kimia Air Teknik Penyehatan	99.409.833,34	0,00	0,00	99.409.833,34
1.3.2.08.001.001.004	Spectro Photo Meter	44.000.000,00	0,00	0,00	44.000.000,00
1.3.2.08.001.001.008	Yart Test	8.272.666,67	0,00	0,00	8.272.666,67
1.3.2.08.001.001.009	Timbangan Elektronik	33.002.166,67	0,00	0,00	33.002.166,67
1.3.2.08.001.001.011	Alat Pengukur Kadar Air	14.135.000,00	0,00	0,00	14.135.000,00
1.3.2.08.001.002	Alat Laboratorium Micro Biologi Teknik Penyehatan	61.428.000,00	0,00	0,00	61.428.000,00
1.3.2.08.001.002.010	Alat Laboratorium Micro Biologi Teknik Penyehatan Lainnya (Dst)	61.428.000,00	0,00	0,00	61.428.000,00
1.3.2.08.001.003	Alat Laboratorium Hidrokimia	61.394.200,00	0,00	0,00	61.394.200,00
1.3.2.08.001.003.003	Mikroskop Dengan Camera	16.400.000,00	0,00	0,00	16.400.000,00
1.3.2.08.001.003.007	Water Test	23.000.000,00	0,00	0,00	23.000.000,00
1.3.2.08.001.003.019	Water Current Meter (Alat Laboratorium Hidrokimia)	21.994.200,00	0,00	0,00	21.994.200,00
1.3.2.08.001.004	Alat Laboratorium Model Hidrolika	38.000.000,00	0,00	0,00	38.000.000,00
1.3.2.08.001.004.004	Water Level Meter	38.000.000,00	0,00	0,00	38.000.000,00
1.3.2.08.001.006	Alat Laboratorium Bahan Bangunan Konstruksi	7.681.861,85	0,00	0,00	7.681.861,85
1.3.2.08.001.006.084	Mesin Uji Listrik	2.067.861,83	0,00	0,00	2.067.861,83
1.3.2.08.001.006.089	Alat Laboratorium Bahan Bangunan Konstruksi Lainnya (Dst)	5.614.000,02	0,00	0,00	5.614.000,02
1.3.2.08.001.007	Alat Laboratorium Aspal, Cat dan Kimia	217.776.007,00	0,00	0,00	217.776.007,00
1.3.2.08.001.007.008	Microskop Binocular	217.776.007,00	0,00	0,00	217.776.007,00
1.3.2.08.001.008	Alat Laboratorium Mekanika Tanah dan Batuan	57.586.500,00	0,00	0,00	57.586.500,00
1.3.2.08.001.008.023	Mobile Laboratorium Set	12.317.500,00	0,00	0,00	12.317.500,00
1.3.2.08.001.008.060	Air Compressor (Alat Laboratorium Mekanika Tanah dan Batuan)	38.114.000,00	0,00	0,00	38.114.000,00
1.3.2.08.001.008.063	Alat Laboratorium Mekanika Tanah dan Batuan Lainnya (Dst)	7.155.000,00	0,00	0,00	7.155.000,00
1.3.2.08.001.010	Alat Laboratorium Logam, Mesin dan Listrik	200.343.987,00	0,00	0,00	200.343.987,00
1.3.2.08.001.010.016	Diesel Smoke Tester	7.000.000,00	0,00	0,00	7.000.000,00
1.3.2.08.001.010.050	Bod Tester	33.941.875,00	0,00	0,00	33.941.875,00
1.3.2.08.001.010.073	Alat Ukur Ketegaklurusan	8.795.000,00	0,00	0,00	8.795.000,00
1.3.2.08.001.010.088	Radiographis Equipment	115.090.000,00	0,00	0,00	115.090.000,00
1.3.2.08.001.010.113	Drying Oven	35.517.112,00	0,00	0,00	35.517.112,00
1.3.2.08.001.011	Alat Laboratorium Umum	2.272.152.673,00	0,00	0,00	2.272.152.673,00
1.3.2.08.001.011.001	Centrifuge (Alat Laboratorium Umum)	213.485.875,00	0,00	0,00	213.485.875,00
1.3.2.08.001.011.003	Incubator (Alat Laboratorium Umum)	22.500.000,00	0,00	0,00	22.500.000,00
1.3.2.08.001.011.006	Compressor Unit	10.000.000,00	0,00	0,00	10.000.000,00
1.3.2.08.001.011.008	Penagas	140.000.000,00	0,00	0,00	140.000.000,00
1.3.2.08.001.011.010	Microscope	71.569.950,00	0,00	0,00	71.569.950,00
1.3.2.08.001.011.011	Autoclave (Alat Laboratorium Umum)	81.465.000,00	0,00	0,00	81.465.000,00
1.3.2.08.001.011.013	Timbangan/Neraca	18.098.000,00	0,00	0,00	18.098.000,00
1.3.2.08.001.011.020	Stop Watch	3.309.000,00	0,00	0,00	3.309.000,00
1.3.2.08.001.011.031	Corong	2.360.000,00	0,00	0,00	2.360.000,00
1.3.2.08.001.011.046	Spray Gun	595.600,00	0,00	0,00	595.600,00
1.3.2.08.001.011.092	Titration Apparatus	105.939.500,00	0,00	0,00	105.939.500,00
1.3.2.08.001.011.112	Alat Gerinda	650.000,00	0,00	0,00	650.000,00
1.3.2.08.001.011.115	Refractometer (Alat Laboratorium Umum)	2.262.750,00	0,00	0,00	2.262.750,00
1.3.2.08.001.011.125	Tripod	3.650.090,00	0,00	0,00	3.650.090,00
1.3.2.08.001.011.192	Gene Amp Pcr System	1.527.054.908,00	0,00	0,00	1.527.054.908,00
1.3.2.08.001.011.208	Alat Laboratorium Umum Lainnya (Dst)	69.212.000,00	0,00	0,00	69.212.000,00
1.3.2.08.001.012	Alat Laboratorium Microbiologi	847.852.620,00	163.240.000,00	0,00	1.011.092.620,00

1.3.2.08.001.012.006	Binocular Microscope (Alat Laboratorium Microbiologi)	85.470.000,00	0,00	0,00	85.470.000,00
1.3.2.08.001.012.010	Magnetic Stirer & Rod With Hot Plate	20.600.000,00	0,00	0,00	20.600.000,00
1.3.2.08.001.012.012	Aquadestilator	50.500.000,00	0,00	0,00	50.500.000,00
1.3.2.08.001.012.042	Microscope Binocular	650.337.820,00	0,00	0,00	650.337.820,00
1.3.2.08.001.012.067	Hematology Analyzer (Blood Cell Counter)	0,00	163.240.000,00	0,00	163.240.000,00
1.3.2.08.001.012.071	Micro Pippettes	40.944.800,00	0,00	0,00	40.944.800,00
1.3.2.08.001.013	Alat Laboratorium Kimia	502.395.900,00	87.670.000,00	0,00	590.065.900,00
1.3.2.08.001.013.001	Analytical Balance Electric	8.750.000,00	0,00	0,00	8.750.000,00
1.3.2.08.001.013.007	Fotometer	104.050.000,00	0,00	0,00	104.050.000,00
1.3.2.08.001.013.010	Automatic Adsorption Spectrofotometer	322.780.000,00	0,00	0,00	322.780.000,00
1.3.2.08.001.013.012	Conductometer	18.000.000,00	0,00	0,00	18.000.000,00
1.3.2.08.001.013.023	Deep Freezer (Alat Laboratorium Kimia)	0,00	87.670.000,00	0,00	87.670.000,00
1.3.2.08.001.013.048	Water Distillation Apparatus (Alat Laboratorium Kimia)	25.000.000,00	0,00	0,00	25.000.000,00
1.3.2.08.001.013.068	Peralatan Chlorine Injector	9.068.400,00	0,00	0,00	9.068.400,00
1.3.2.08.001.013.081	Tv Monitor	8.162.500,00	0,00	0,00	8.162.500,00
1.3.2.08.001.013.112	Washing Instrument (Alat Laboratorium Kimia)	6.585.000,00	0,00	0,00	6.585.000,00
1.3.2.08.001.014	Alat Laboratorium Patologi	2.010.977.745,82	0,00	0,00	2.010.977.745,82
1.3.2.08.001.014.011	Hematology Analyzer	1.102.460.661,82	0,00	0,00	1.102.460.661,82
1.3.2.08.001.014.024	Rotator	13.000.000,00	0,00	0,00	13.000.000,00
1.3.2.08.001.014.035	Magnetic Stirer (Alat Laboratorium Patologi)	9.045.000,00	0,00	0,00	9.045.000,00
1.3.2.08.001.014.042	Heating Bloet/Test Tube Heaters	15.523.999,00	0,00	0,00	15.523.999,00
1.3.2.08.001.014.043	Alat Laboratorium Patologi Lainnya (Dst)	870.948.085,00	0,00	0,00	870.948.085,00
1.3.2.08.001.015	Alat Laboratorium Immunologi	754.000,00	0,00	0,00	754.000,00
1.3.2.08.001.015.006	Power Supply (Alat Laboratorium Immunologi)	754.000,00	0,00	0,00	754.000,00
1.3.2.08.001.016	Alat Laboratorium Hematologi	7.371.385,00	0,00	0,00	7.371.385,00
1.3.2.08.001.016.015	Tips Pipet Sesuai Ukuran	7.371.385,00	0,00	0,00	7.371.385,00
1.3.2.08.001.017	Alat Laboratorium Film	334.073.100,00	0,00	0,00	334.073.100,00
1.3.2.08.001.017.027	Alat Laboratorium Film Lainnya (Dst)	334.073.100,00	0,00	0,00	334.073.100,00
1.3.2.08.001.018	Alat Laboratorium Makanan	122.321.400,00	1.650.000,00	0,00	123.971.400,00
1.3.2.08.001.018.004	Alat Pembuat Mie	9.840.000,00	0,00	0,00	9.840.000,00
1.3.2.08.001.018.021	Food Processor	0,00	1.650.000,00	0,00	1.650.000,00
1.3.2.08.001.018.022	Food Trolley	29.250.400,00	0,00	0,00	29.250.400,00
1.3.2.08.001.018.043	Alat Laboratorium Makanan Lainnya (Dst)	83.231.000,00	0,00	0,00	83.231.000,00
1.3.2.08.001.019	Alat Laboratorium Farmasi	182.134.060,00	0,00	0,00	182.134.060,00
1.3.2.08.001.019.062	Tablet Machine	90.625.000,00	0,00	0,00	90.625.000,00
1.3.2.08.001.019.064	Alat Laboratorium Farmasi Lainnya (Dst)	91.509.060,00	0,00	0,00	91.509.060,00
1.3.2.08.001.020	Alat Laboratorium Fisika	51.608.921,48	0,00	0,00	51.608.921,48
1.3.2.08.001.020.002	Signal Generator (Alat Laboratorium Fisika)	6.808.921,48	0,00	0,00	6.808.921,48
1.3.2.08.001.020.013	Bangku Optik	44.800.000,00	0,00	0,00	44.800.000,00
1.3.2.08.001.026	Alat Laboratorium Pembuatan Pola	134.962.500,00	0,00	0,00	134.962.500,00
1.3.2.08.001.026.005	Portable Router	134.962.500,00	0,00	0,00	134.962.500,00
1.3.2.08.001.027	Alat Laboratorium Metalography	22.360.000,00	0,00	0,00	22.360.000,00
1.3.2.08.001.027.008	Carbon Determinator	9.815.000,00	0,00	0,00	9.815.000,00
1.3.2.08.001.027.022	Portable Coorsometer Instrument	12.545.000,00	0,00	0,00	12.545.000,00
1.3.2.08.001.033	Alat Laboratorium Proses Pengolahan Panas	1.014.933,21	0,00	0,00	1.014.933,21
1.3.2.08.001.033.010	Exhaust Fan	1.014.933,21	0,00	0,00	1.014.933,21
1.3.2.08.001.034	Alat Laboratorium Proses Teknologi Tekstil	27.306.285,72	0,00	0,00	27.306.285,72
1.3.2.08.001.034.025	Mesin Press Kain	13.263.857,14	0,00	0,00	13.263.857,14
1.3.2.08.001.034.049	Mesin Bordir Highspeed	1.500.000,00	0,00	0,00	1.500.000,00
1.3.2.08.001.034.055	Mesin Printing	11.092.428,58	0,00	0,00	11.092.428,58
1.3.2.08.001.034.072	Mesin Pemotong Serat	1.450.000,00	0,00	0,00	1.450.000,00
1.3.2.08.001.038	Alat Laboratorium Uji Kulit, Karet dan Plastik	22.440.000,00	0,00	0,00	22.440.000,00
1.3.2.08.001.038.033	Disolved Open Meter	22.440.000,00	0,00	0,00	22.440.000,00
1.3.2.08.001.041	Alat Laboratorium Pertanian	1.071.317.708,87	2.500.000,00	0,00	1.073.817.708,87
1.3.2.08.001.041.004	Alat Degreening Jeruk Kap 100 Kg	89.401.639,88	0,00	0,00	89.401.639,88
1.3.2.08.001.041.033	Cervix Dilator	51.364.379,49	0,00	0,00	51.364.379,49
1.3.2.08.001.041.036	Cold Chamber/Cabinet	18.800.000,00	0,00	0,00	18.800.000,00
1.3.2.08.001.041.042	Container N2 Cair (Alat Laboratorium Pertanian)	35.453.000,00	0,00	0,00	35.453.000,00
1.3.2.08.001.041.051	Current Meter (Alat Laboratorium Pertanian)	88.000.000,00	0,00	0,00	88.000.000,00

1.3.2.08.001.041.100	Generator	15.791.107,00	0,00	0,00	15.791.107,00
1.3.2.08.001.041.111	Growth Chamber	700.000,00	0,00	0,00	700.000,00
1.3.2.08.001.041.125	Hot Plate Stirrer	3.341.000,00	0,00	0,00	3.341.000,00
1.3.2.08.001.041.192	Personal Computer	54.272.222,22	0,00	0,00	54.272.222,22
1.3.2.08.001.041.249	Stabilizer/Ups	705.579.360,28	2.500.000,00	0,00	708.079.360,28
1.3.2.08.001.041.273	Timer Lab.	600.000,00	0,00	0,00	600.000,00
1.3.2.08.001.041.306	Vortex Mixer	8.015.000,00	0,00	0,00	8.015.000,00
1.3.2.08.001.042	Alat Laboratorium Elektronika dan Daya	56.128.000,00	0,00	0,00	56.128.000,00
1.3.2.08.001.042.001	Alat Ukur	56.128.000,00	0,00	0,00	56.128.000,00
1.3.2.08.001.045	Alat Laboratorium Oceanografi	37.990.000,00	16.289.375,00	0,00	54.279.375,00
1.3.2.08.001.045.001	Turbidity Meter	19.650.000,00	0,00	0,00	19.650.000,00
1.3.2.08.001.045.031	Hot Plate Stirrer	0,00	16.289.375,00	0,00	16.289.375,00
1.3.2.08.001.045.038	Direct Shear Test Set	5.800.000,00	0,00	0,00	5.800.000,00
1.3.2.08.001.045.039	Alat Laboratorium Oceanografi Lainnya (Dst)	12.540.000,00	0,00	0,00	12.540.000,00
1.3.2.08.001.046	Alat Laboratorium Lingkungan Perairan	4.500.000,00	0,00	0,00	4.500.000,00
1.3.2.08.001.046.025	Rod Blower	4.500.000,00	0,00	0,00	4.500.000,00
1.3.2.08.001.047	Alat Laboratorium Biologi Perairan	25.850.000,00	0,00	0,00	25.850.000,00
1.3.2.08.001.047.004	Alat Selam	25.850.000,00	0,00	0,00	25.850.000,00
1.3.2.08.001.048	Alat Laboratorium Biologi	199.876.000,00	0,00	0,00	199.876.000,00
1.3.2.08.001.048.012	Desaltor	40.100.000,00	0,00	0,00	40.100.000,00
1.3.2.08.001.048.014	Alat Laboratorium Biologi Lainnya (Dst)	159.776.000,00	0,00	0,00	159.776.000,00
1.3.2.08.001.049	Alat Laboratorium Geofisika	12.030.000,00	0,00	0,00	12.030.000,00
1.3.2.08.001.049.009	Digital Thermometer	12.030.000,00	0,00	0,00	12.030.000,00
1.3.2.08.001.051	Alat Laboratorium Proses/Teknik Kimia	45.000.000,00	0,00	0,00	45.000.000,00
1.3.2.08.001.051.023	Drum Stainless Steel	45.000.000,00	0,00	0,00	45.000.000,00
1.3.2.08.001.053	Alat Laboratorium Kesehatan Kerja	0,00	53.130.720,00	0,00	53.130.720,00
1.3.2.08.001.053.059	Laboratory Incubator	0,00	48.880.720,00	0,00	48.880.720,00
1.3.2.08.001.053.065	Alat Laboratorium Kesehatan Kerja Lainnya (Dst)	0,00	4.250.000,00	0,00	4.250.000,00
1.3.2.08.001.054	Laboratorium Kearsipan	1.500.000,00	0,00	0,00	1.500.000,00
1.3.2.08.001.054.022	Kawat Kasa	1.500.000,00	0,00	0,00	1.500.000,00
1.3.2.08.001.055	Laboratorium Hematologi dan Urinalisis	771.758.263,12	69.249.800,00	0,00	841.008.063,12
1.3.2.08.001.055.005	Chemistry Analyzer	741.282.563,63	69.249.800,00	0,00	810.532.363,63
1.3.2.08.001.055.021	Sample Consetrator	29.967.499,49	0,00	0,00	29.967.499,49
1.3.2.08.001.055.026	Tabung Centrifugal	508.200,00	0,00	0,00	508.200,00
1.3.2.08.001.056	Alat Laboratorium Lain	481.437.571,50	0,00	0,00	481.437.571,50
1.3.2.08.001.056.001	Electrostatic Tester	173.000.000,00	0,00	0,00	173.000.000,00
1.3.2.08.001.056.012	Alat Tangki Pengapungan	101.899.000,00	0,00	0,00	101.899.000,00
1.3.2.08.001.056.018	Handy Pump	21.961.000,00	0,00	0,00	21.961.000,00
1.3.2.08.001.056.081	Meja Kerja	89.783.903,50	0,00	0,00	89.783.903,50
1.3.2.08.001.056.083	Thermometer Digital (Alat Laboratorium Lainnya)	2.750.000,00	0,00	0,00	2.750.000,00
1.3.2.08.001.056.085	Alat Penyaring	1.990.000,00	0,00	0,00	1.990.000,00
1.3.2.08.001.056.087	Automatic Pipet Dispenser	578.668,00	0,00	0,00	578.668,00
1.3.2.08.001.056.127	Alat Laboratorium Lain Lainnya (Dst)	89.475.000,00	0,00	0,00	89.475.000,00
1.3.2.08.002	Unit Alat Laboratorium Kimia Nuklir	260.523.708,65	31.289.375,00	0,00	291.813.083,65
1.3.2.08.002.001	Analytical Instrument	21.105.000,00	0,00	0,00	21.105.000,00
1.3.2.08.002.001.037	Thermo Analyzer	2.750.000,00	0,00	0,00	2.750.000,00
1.3.2.08.002.001.065	Analytical Instrument Lainnya (Dst)	18.355.000,00	0,00	0,00	18.355.000,00
1.3.2.08.002.003	General Laboratory Tool	51.480.000,00	31.289.375,00	0,00	82.769.375,00
1.3.2.08.002.003.021	Tachometer (General Laboratory Tool)	14.740.000,00	0,00	0,00	14.740.000,00
1.3.2.08.002.003.029	Thermostatic Water Bath	0,00	31.289.375,00	0,00	31.289.375,00
1.3.2.08.002.003.059	Infrared Lamp	19.000.000,00	0,00	0,00	19.000.000,00
1.3.2.08.002.003.074	Ultrasonic Sceaner	8.830.000,00	0,00	0,00	8.830.000,00
1.3.2.08.002.003.102	Vacuum System	8.910.000,00	0,00	0,00	8.910.000,00
1.3.2.08.002.004	Glassware Plastic/Utensils	5.384.000,00	0,00	0,00	5.384.000,00
1.3.2.08.002.004.001	Burette	1.884.000,00	0,00	0,00	1.884.000,00
1.3.2.08.002.004.008	Cendensor (Liebig Davis,Dimrot,Spiral Allhm)	3.500.000,00	0,00	0,00	3.500.000,00
1.3.2.08.002.005	Laboratory Safety Equipment	182.554.708,65	0,00	0,00	182.554.708,65
1.3.2.08.002.005.017	Smoke Detecting System & Alarm	182.554.708,65	0,00	0,00	182.554.708,65
1.3.2.08.003	Alat Peraga Praktek Sekolah	18.992.060.323,12	4.375.940.928,72	4.094.874.000,00	19.273.127.251,84

1.3.2.08.003.001	Alat Peraga Praktek Sekolah Bidang Studi : Bahasa Indonesia	12.768.065.833,77	0,00	0,00	12.768.065.833,77
1.3.2.08.003.001.001	Alat Peraga Praktek Sekolah Bidang Studi : Bahasa Indonesia	40.000.000,00	0,00	0,00	40.000.000,00
1.3.2.08.003.001.002	Kit Bahasa A	265.000.000,00	0,00	0,00	265.000.000,00
1.3.2.08.003.001.003	Papan Panel	28.500.000,00	0,00	0,00	28.500.000,00
1.3.2.08.003.001.004	Kit Sas Individual	204.556.850,00	0,00	0,00	204.556.850,00
1.3.2.08.003.001.005	Kotak Alat-Alat Peraga Metode Sas	12.056.884.330,89	0,00	0,00	12.056.884.330,89
1.3.2.08.003.001.017	Alat Peraga Praktek Sekolah Bidang Studi : Bahasa Indonesia Lainnya (Dst)	173.124.652,88	0,00	0,00	173.124.652,88
1.3.2.08.003.002	Alat Peraga Praktek Sekolah Bidang Studi : Matematika	713.962.770,29	0,00	0,00	713.962.770,29
1.3.2.08.003.002.001	Kit Matematika	360.403.908,00	0,00	0,00	360.403.908,00
1.3.2.08.003.002.006	Papan Panel	1.500.000,00	0,00	0,00	1.500.000,00
1.3.2.08.003.002.041	Gawang Penghitung	3.252.500,00	0,00	0,00	3.252.500,00
1.3.2.08.003.002.049	Alat Peraga Matematika	325.137.911,74	0,00	0,00	325.137.911,74
1.3.2.08.003.002.050	Alat Peraga Praktek Sekolah Bidang Studi : Matematika Lainnya (Dst)	23.668.450,55	0,00	0,00	23.668.450,55
1.3.2.08.003.003	Alat Peraga Praktek Sekolah Bidang Studi : Ipa Dasar	344.903.545,67	0,00	0,00	344.903.545,67
1.3.2.08.003.003.033	Alat Peraga Praktek Sekolah Bidang Studi : Ipa Dasar Lainnya (Dst)	344.903.545,67	0,00	0,00	344.903.545,67
1.3.2.08.003.004	Alat Peraga Praktek Sekolah Bidang Studi : Ipa Lanjutan	552.166.700,36	10.595.100,00	0,00	562.761.800,36
1.3.2.08.003.004.034	Batang Bambu/Besi	4.275.000,00	0,00	0,00	4.275.000,00
1.3.2.08.003.004.043	Layar	443.300.300,36	0,00	0,00	443.300.300,36
1.3.2.08.003.004.046	Tabung Reaksi	0,00	2.575.000,00	0,00	2.575.000,00
1.3.2.08.003.004.049	Bel Listrik	104.591.400,00	8.020.100,00	0,00	112.611.500,00
1.3.2.08.003.005	Alat Peraga Praktek Sekolah Bidang Studi : Ipa Menengah	644.722.875,94	34.885.666,64	0,00	679.608.542,58
1.3.2.08.003.005.012	Katrol	0,00	1.859.000,00	0,00	1.859.000,00
1.3.2.08.003.005.055	Mikroskop	72.606.154,00	0,00	0,00	72.606.154,00
1.3.2.08.003.005.068	Alat Peraga Praktek Sekolah Bidang Studi : Ipa Menengah Lainnya (Dst)	572.116.721,94	33.026.666,64	0,00	605.143.388,58
1.3.2.08.003.007	Alat Peraga Praktek Sekolah Bidang Studi : Ips	203.001.312,08	0,00	0,00	203.001.312,08
1.3.2.08.003.007.001	Alat Peraga Praktek Sekolah Bidang Studi : Ips	112.800.000,00	0,00	0,00	112.800.000,00
1.3.2.08.003.007.002	Alat Peraga Praktek Sekolah Bidang Studi : Ips Lainnya (Dst)	90.201.312,08	0,00	0,00	90.201.312,08
1.3.2.08.003.008	Alat Peraga Praktek Sekolah Bidang Studi : Agama	7.361.000,00	235.586.162,08	0,00	242.947.162,08
1.3.2.08.003.008.002	Papan Peraga	7.361.000,00	235.586.162,08	0,00	242.947.162,08
1.3.2.08.003.009	Alat Peraga Praktek Sekolah Bidang Studi : Keterampilan	4.500.000,00	0,00	0,00	4.500.000,00
1.3.2.08.003.009.004	Alat Peraga Praktek Sekolah Bidang Studi : Keterampilan Lainnya (Dst)	4.500.000,00	0,00	0,00	4.500.000,00
1.3.2.08.003.010	Alat Peraga Praktek Sekolah Bidang Studi : Kesenian	1.407.697.608,44	0,00	0,00	1.407.697.608,44
1.3.2.08.003.010.003	Piano	3.500.000,00	0,00	0,00	3.500.000,00
1.3.2.08.003.010.004	Orgen/Electrone	17.441.000,00	0,00	0,00	17.441.000,00
1.3.2.08.003.010.016	Gendang	2.000.000,00	0,00	0,00	2.000.000,00
1.3.2.08.003.010.017	Alat Peraga Praktek Sekolah Bidang Studi : Kesenian Lainnya (Dst)	1.384.756.608,44	0,00	0,00	1.384.756.608,44
1.3.2.08.003.011	Alat Peraga Praktek Sekolah Bidang Studi : Olah Raga	643.904.826,57	0,00	0,00	643.904.826,57
1.3.2.08.003.011.004	Alat Peraga Praktek Sekolah Bidang Studi : Olah Raga Lainnya (Dst)	643.904.826,57	0,00	0,00	643.904.826,57
1.3.2.08.003.014	Alat Peraga Kejuruan	1.355.907.600,00	0,00	0,00	1.355.907.600,00
1.3.2.08.003.014.005	Alat Peraga Kejuruan Lainnya (Dst)	1.355.907.600,00	0,00	0,00	1.355.907.600,00
1.3.2.08.003.015	Alat Peraga Paud/Tk	339.866.250,00	4.094.874.000,00	4.094.874.000,00	339.866.250,00
1.3.2.08.003.015.005	Alat Peraga Paud/Tk Lainnya (Dst)	339.866.250,00	4.094.874.000,00	4.094.874.000,00	339.866.250,00
1.3.2.08.003.016	Alat Peraga Praktek Sekolah Lainnya	6.000.000,00	0,00	0,00	6.000.000,00
1.3.2.08.003.016.001	Alat Peraga Praktek Sekolah Lainnya Lainnya (Dst)	6.000.000,00	0,00	0,00	6.000.000,00
1.3.2.08.004	Alat Laboratorium Fisika Nuklir/ Elektronika	159.486.875,00	0,00	0,00	159.486.875,00
1.3.2.08.004.001	Radiation Detector	150.321.875,00	0,00	0,00	150.321.875,00
1.3.2.08.004.001.025	Fume Hood (Radiation Detector)	150.321.875,00	0,00	0,00	150.321.875,00
1.3.2.08.004.002	Modular Counting And Scientific Electronic	4.300.000,00	0,00	0,00	4.300.000,00
1.3.2.08.004.002.049	Pulse Generator /Pulser	4.300.000,00	0,00	0,00	4.300.000,00
1.3.2.08.004.003	Assembly/Counting System	4.865.000,00	0,00	0,00	4.865.000,00
1.3.2.08.004.003.004	Scanner (Assembly/Counting System)	4.865.000,00	0,00	0,00	4.865.000,00
1.3.2.08.005	Alat Proteksi Radiasi/Proteksi Lingkungan	184.444.000,00	0,00	0,00	184.444.000,00
1.3.2.08.005.002	Alat Kesehatan Kerja	147.319.000,00	0,00	0,00	147.319.000,00
1.3.2.08.005.002.029	Alat Kesehatan Kerja Lainnya (Dst)	147.319.000,00	0,00	0,00	147.319.000,00
1.3.2.08.005.003	Proteksi Lingkungan	37.125.000,00	0,00	0,00	37.125.000,00
1.3.2.08.005.003.005	Proteksi Lingkungan Lainnya (Dst)	37.125.000,00	0,00	0,00	37.125.000,00
1.3.2.08.007	Alat Laboratorium Lingkungan Hidup	447.245.000,00	221.289.375,00	0,00	668.534.375,00
1.3.2.08.007.001	Alat Laboratorium Kwalitas Air dan Tanah	86.095.000,00	0,00	0,00	86.095.000,00
1.3.2.08.007.001.001	Do Meter (Alat Laboratorium Kwalitas Air dan Tanah)	20.500.000,00	0,00	0,00	20.500.000,00

1.3.2.08.007.001.009	Test Kit	11.640.000,00	0,00	0,00	11.640.000,00
1.3.2.08.007.001.012	Water Sample	4.600.000,00	0,00	0,00	4.600.000,00
1.3.2.08.007.001.016	Jar Tester	11.355.000,00	0,00	0,00	11.355.000,00
1.3.2.08.007.001.022	Alat Laboratorium Kualitas Air dan Tanah Lainnya (Dst)	38.000.000,00	0,00	0,00	38.000.000,00
1.3.2.08.007.002	Alat Laboratorium Kualitas Udara	16.500.000,00	0,00	0,00	16.500.000,00
1.3.2.08.007.002.003	Portable Co Analyzer	16.500.000,00	0,00	0,00	16.500.000,00
1.3.2.08.007.003	Alat Laboratorium Kebisingan dan Getaran	4.750.000,00	0,00	0,00	4.750.000,00
1.3.2.08.007.003.001	Tape Recorder (Alat Laboratorium Kebisingan dan Getaran)	4.750.000,00	0,00	0,00	4.750.000,00
1.3.2.08.007.004	Laboratorium Lingkungan	169.840.000,00	0,00	0,00	169.840.000,00
1.3.2.08.007.004.012	Gas Chromatography High Resolution Time Of Flight Mass Spectrometer	169.840.000,00	0,00	0,00	169.840.000,00
1.3.2.08.007.005	Alat Laboratorium Penunjang	170.060.000,00	221.289.375,00	0,00	391.349.375,00
1.3.2.08.007.005.005	Uv/Vis Spectrophotometer	0,00	221.289.375,00	0,00	221.289.375,00
1.3.2.08.007.005.015	Biological Microscope	71.960.000,00	0,00	0,00	71.960.000,00
1.3.2.08.007.005.035	Refrigerator/Freezer	92.000.000,00	0,00	0,00	92.000.000,00
1.3.2.08.007.005.043	Alat Laboratorium Penunjang Lainnya (Dst)	6.100.000,00	0,00	0,00	6.100.000,00
1.3.2.08.008	Peralatan Laboratorium Hydrodinamica	193.498.085,75	10.616.000,00	0,00	204.114.085,75
1.3.2.08.008.006	Peralatan Umum	185.198.085,75	10.616.000,00	0,00	195.814.085,75
1.3.2.08.008.006.005	Weighing Scale	185.198.085,75	0,00	0,00	185.198.085,75
1.3.2.08.008.006.006	Peralatan Umum Lainnya (Dst)	0,00	10.616.000,00	0,00	10.616.000,00
1.3.2.08.008.014	Mob	8.300.000,00	0,00	0,00	8.300.000,00
1.3.2.08.008.014.007	Wireless Data Tranmission System	8.300.000,00	0,00	0,00	8.300.000,00
1.3.2.08.009	Alat Laboratorium Standarisasi Kalibrasi dan Instrumentasi	0,00	2.300.000,00	0,00	2.300.000,00
1.3.2.08.009.003	Alat Laboratorium Cahaya, Optik dan Akustik	0,00	2.300.000,00	0,00	2.300.000,00
1.3.2.08.009.003.001	Lux Meter (Alat Laboratorium Cahaya, Optik dan Akustik)	0,00	2.300.000,00	0,00	2.300.000,00
1.3.2.09	Alat Persenjataan	62.492.150,00	1.586.800,00	0,00	64.078.950,00
1.3.2.09.001	Senjata Api	24.906.800,00	0,00	0,00	24.906.800,00
1.3.2.09.001.010	Senjata Lain-Lain	24.906.800,00	0,00	0,00	24.906.800,00
1.3.2.09.001.010.015	Dispencer	500.000,00	0,00	0,00	500.000,00
1.3.2.09.001.010.027	Teropong (Senjata Lain - Lain)	24.406.800,00	0,00	0,00	24.406.800,00
1.3.2.09.002	Persenjataan Non Senjata Api	29.375.000,00	0,00	0,00	29.375.000,00
1.3.2.09.002.001	Alat Keamanan	4.900.000,00	0,00	0,00	4.900.000,00
1.3.2.09.002.001.001	Alat Khusus Kepolisian	4.900.000,00	0,00	0,00	4.900.000,00
1.3.2.09.002.004	Alat Nuklir, Biologi dan Kimia	24.475.000,00	0,00	0,00	24.475.000,00
1.3.2.09.002.004.060	Ultra Violet Viewing Box And Lampu Ultraviolet	24.475.000,00	0,00	0,00	24.475.000,00
1.3.2.09.004	Alat Khusus Kepolisian	8.210.350,00	1.586.800,00	0,00	9.797.150,00
1.3.2.09.004.003	Alat Wanteror (Perlawanan Teror)	0,00	1.586.800,00	0,00	1.586.800,00
1.3.2.09.004.003.001	Kacamata Pelindung	0,00	1.586.800,00	0,00	1.586.800,00
1.3.2.09.004.004	Peralatan Deteksi Intel	525.350,00	0,00	0,00	525.350,00
1.3.2.09.004.004.017	Reciever Audio/Video	525.350,00	0,00	0,00	525.350,00
1.3.2.09.004.007	Alsus Fotografi Kepolisian	5.900.000,00	0,00	0,00	5.900.000,00
1.3.2.09.004.007.022	Layar Proyektor	5.900.000,00	0,00	0,00	5.900.000,00
1.3.2.09.004.009	Instrumen Analisis Laboratorium Forensik	1.785.000,00	0,00	0,00	1.785.000,00
1.3.2.09.004.009.052	Thermometer Digital Portable	1.785.000,00	0,00	0,00	1.785.000,00
1.3.2.10	Komputer	47.567.611.035,08	6.499.982.868,97	139.323.485,44	53.928.270.418,61
1.3.2.10.001	Komputer Unit	36.647.215.401,80	5.841.543.189,79	96.650.941,58	42.392.107.650,01
1.3.2.10.001.001	Komputer Jaringan	1.193.094.029,67	0,00	0,00	1.193.094.029,67
1.3.2.10.001.001.001	Mainframe (Komputer Jaringan)	264.655.000,00	0,00	0,00	264.655.000,00
1.3.2.10.001.001.002	Mini Komputer	32.494.000,00	0,00	0,00	32.494.000,00
1.3.2.10.001.001.003	Local Area Network (Lan)	342.070.000,00	0,00	0,00	342.070.000,00
1.3.2.10.001.001.004	Internet	95.186.029,67	0,00	0,00	95.186.029,67
1.3.2.10.001.001.008	Komputer Jaringan Lainnya	458.689.000,00	0,00	0,00	458.689.000,00
1.3.2.10.001.002	Personal Komputer	35.454.121.372,13	5.841.543.189,79	96.650.941,58	41.199.013.620,34
1.3.2.10.001.002.001	P.C Unit	12.007.606.851,17	472.787.825,16	50.358.500,00	12.430.036.176,33
1.3.2.10.001.002.002	Lap Top	20.201.390.348,08	5.047.948.202,41	31.442.441,58	25.217.896.108,91
1.3.2.10.001.002.003	Note Book	1.908.178.160,88	26.165.000,00	14.850.000,00	1.919.493.160,88
1.3.2.10.001.002.004	Palm Top	7.469.000,00	0,00	0,00	7.469.000,00
1.3.2.10.001.002.009	Tablet Pc	1.322.047.512,00	290.642.162,22	0,00	1.612.689.674,22
1.3.2.10.001.002.010	Personal Komputer Lainnya	7.429.500,00	4.000.000,00	0,00	11.429.500,00
1.3.2.10.002	Peralatan Komputer	10.920.395.633,28	658.439.679,18	42.672.543,86	11.536.162.768,60

1.3.2.10.002.001	Peralatan Mainframe	1.093.267.794,29	11.891.000,00	2.415.000,00	1.102.743.794,29
1.3.2.10.002.001.006	Cpu (Peralatan Mainframe)	589.554.214,00	0,00	0,00	589.554.214,00
1.3.2.10.002.001.010	Line Printer	84.967.379,00	0,00	0,00	84.967.379,00
1.3.2.10.002.001.011	Plotter (Peralatan Mainframe)	265.593.928,57	0,00	0,00	265.593.928,57
1.3.2.10.002.001.012	Hard Disk	37.282.272,72	9.476.000,00	0,00	46.758.272,72
1.3.2.10.002.001.013	Keyboard (Peralatan Mainframe)	14.400.000,00	0,00	0,00	14.400.000,00
1.3.2.10.002.001.018	Peralatan Mainframe Lainnya (Dst)	101.470.000,00	2.415.000,00	2.415.000,00	101.470.000,00
1.3.2.10.002.002	Peralatan Mini Komputer	281.789.665,43	0,00	0,00	281.789.665,43
1.3.2.10.002.002.009	Scanner (Peralatan Mini Komputer)	216.116.821,65	0,00	0,00	216.116.821,65
1.3.2.10.002.002.011	Viewer (Peralatan Mini Komputer)	5.275.000,00	0,00	0,00	5.275.000,00
1.3.2.10.002.002.016	Speaker Komputer	32.827.249,90	0,00	0,00	32.827.249,90
1.3.2.10.002.002.017	Peralatan Minikomputer Lainnya	27.570.593,88	0,00	0,00	27.570.593,88
1.3.2.10.002.003	Peralatan Personal Komputer	5.835.072.367,13	619.751.073,18	40.257.543,86	6.414.565.896,45
1.3.2.10.002.003.001	Cpu (Peralatan Personal Komputer)	114.378.000,00	0,00	0,00	114.378.000,00
1.3.2.10.002.003.002	Monitor	131.325.479,00	0,00	0,00	131.325.479,00
1.3.2.10.002.003.003	Printer (Peralatan Personal Komputer)	3.597.625.811,37	409.701.301,51	40.257.543,86	3.967.069.569,02
1.3.2.10.002.003.004	Scanner (Peralatan Personal Komputer)	296.053.368,25	20.186.771,67	0,00	316.240.139,92
1.3.2.10.002.003.017	External/ Portable Hardisk	21.843.124,60	2.143.000,00	0,00	23.986.124,60
1.3.2.10.002.003.018	Peralatan Personal Komputer Lainnya	1.673.846.583,91	187.720.000,00	0,00	1.861.566.583,91
1.3.2.10.002.004	Peralatan Jaringan	3.562.835.806,43	26.797.606,00	0,00	3.589.633.412,43
1.3.2.10.002.004.001	Server	2.812.734.333,72	0,00	0,00	2.812.734.333,72
1.3.2.10.002.004.002	Router	200.197.096,60	5.659.500,00	0,00	205.856.596,60
1.3.2.10.002.004.003	Hub	95.719.763,68	0,00	0,00	95.719.763,68
1.3.2.10.002.004.004	Modem	21.837.500,00	0,00	0,00	21.837.500,00
1.3.2.10.002.004.005	Netware Interface External	57.182.857,14	0,00	0,00	57.182.857,14
1.3.2.10.002.004.014	Rak Server	18.100.000,00	21.138.106,00	0,00	39.238.106,00
1.3.2.10.002.004.021	Kabel Utp	11.924.000,00	0,00	0,00	11.924.000,00
1.3.2.10.002.004.023	Wireless Access Point	85.737.337,00	0,00	0,00	85.737.337,00
1.3.2.10.002.004.024	Switch	9.240.000,00	0,00	0,00	9.240.000,00
1.3.2.10.002.004.026	Acces Point	19.674.601,10	0,00	0,00	19.674.601,10
1.3.2.10.002.004.033	Peralatan Jaringan Lainnya	230.488.317,19	0,00	0,00	230.488.317,19
1.3.2.10.002.005	Peralatan Komputer Lainnya	147.430.000,00	0,00	0,00	147.430.000,00
1.3.2.10.002.005.001	Peralatan Komputer Lainnya	147.430.000,00	0,00	0,00	147.430.000,00
1.3.2.15	Alat Keselamatan Kerja	465.255.000,00	10.916.700,00	0,00	476.171.700,00
1.3.2.15.001	Alat Deteksi	101.950.000,00	0,00	0,00	101.950.000,00
1.3.2.15.001.003	Alat Deteksi Lainnya	101.950.000,00	0,00	0,00	101.950.000,00
1.3.2.15.001.003.001	Alat Deteksi Lainnya Lainnya (Dst)	101.950.000,00	0,00	0,00	101.950.000,00
1.3.2.15.002	Alat Pelindung	30.000.000,00	0,00	0,00	30.000.000,00
1.3.2.15.002.005	Sepatu Lapangan	10.000.000,00	0,00	0,00	10.000.000,00
1.3.2.15.002.005.006	Sepatu Lapangan Lainnya (Dst)	10.000.000,00	0,00	0,00	10.000.000,00
1.3.2.15.002.006	Alat Pelindung Lainnya	20.000.000,00	0,00	0,00	20.000.000,00
1.3.2.15.002.006.001	Alat Pelindung Lainnya Lainnya (Dst)	20.000.000,00	0,00	0,00	20.000.000,00
1.3.2.15.003	Alat Sar	333.305.000,00	10.916.700,00	0,00	344.221.700,00
1.3.2.15.003.001	Alat Penolong	0,00	4.290.000,00	0,00	4.290.000,00
1.3.2.15.003.001.012	Carabiner Besar	0,00	4.290.000,00	0,00	4.290.000,00
1.3.2.15.003.002	Alat Pendukung Pencarian	333.305.000,00	0,00	0,00	333.305.000,00
1.3.2.15.003.002.005	Tenda	333.305.000,00	0,00	0,00	333.305.000,00
1.3.2.15.003.003	Alat Kerja Bawah Air	0,00	6.626.700,00	0,00	6.626.700,00
1.3.2.15.003.003.004	Fins	0,00	6.626.700,00	0,00	6.626.700,00
1.3.2.18	Rambu - Rambu	2.979.463.600,00	98.800.000,00	0,00	3.078.263.600,00
1.3.2.18.001	Rambu-Rambu Lalu Lintas Darat	2.979.463.600,00	98.800.000,00	0,00	3.078.263.600,00
1.3.2.18.001.001	Rambu Bersuar	2.979.463.600,00	0,00	0,00	2.979.463.600,00
1.3.2.18.001.001.001	Traffic Light	2.979.463.600,00	0,00	0,00	2.979.463.600,00
1.3.2.18.001.003	Rambu-Rambu Lalu Lintas Darat Lainnya	0,00	98.800.000,00	0,00	98.800.000,00
1.3.2.18.001.003.001	Rambu-Rambu Lalin Darat Lainnya	0,00	98.800.000,00	0,00	98.800.000,00
1.3.2.19	Peralatan Olah Raga	402.151.204,00	135.078.260,00	0,00	537.229.464,00
1.3.2.19.001	Peralatan Olah Raga	402.151.204,00	135.078.260,00	0,00	537.229.464,00
1.3.2.19.001.002	Peralatan Permainan	230.067.604,00	131.078.260,00	0,00	361.145.864,00
1.3.2.19.001.002.018	Peralatan Permainan Lainnya	230.067.604,00	131.078.260,00	0,00	361.145.864,00

1.3.2.19.001.003	Peralatan Senam	50.388.000,00	4.000.000,00	0,00	54.388.000,00
1.3.2.19.001.003.001	Palang Seजार	0,00	2.500.000,00	0,00	2.500.000,00
1.3.2.19.001.003.003	Matras	50.388.000,00	1.500.000,00	0,00	51.888.000,00
1.3.2.19.001.006	Peralatan Olah Raga Lainnya	121.695.600,00	0,00	0,00	121.695.600,00
1.3.2.19.001.006.005	Peralatan Olahraga Lainnya (Dst)	121.695.600,00	0,00	0,00	121.695.600,00
1.3.3	GEDUNG DAN BANGUNAN	614.844.747.188,93	125.351.141.758,73	21.084.483.128,00	719.111.405.819,66
1.3.3.01	Bangunan Gedung	554.510.492.725,28	124.011.175.358,73	20.984.783.128,00	657.536.884.956,01
1.3.3.01.001	Bangunan Gedung Tempat Kerja	550.860.756.558,60	75.940.242.556,73	20.774.783.128,00	606.026.215.987,33
1.3.3.01.001.001	Bangunan Gedung Kantor	125.541.521.054,00	41.250.296.218,57	5.021.310.466,20	161.770.506.806,37
1.3.3.01.001.001.001	Bangunan Gedung Kantor Permanen	115.823.113.073,98	40.733.862.812,76	4.992.810.466,20	151.564.165.420,54
1.3.3.01.001.001.002	Bangunan Gedung Kantor Semi Permanen	4.741.270.500,00	0,00	0,00	4.741.270.500,00
1.3.3.01.001.001.003	Bangunan Gedung Kantor Darurat	72.814.000,00	0,00	0,00	72.814.000,00
1.3.3.01.001.001.005	Bangunan Gedung Kantor Lain-Lain	4.904.323.480,02	516.433.405,81	28.500.000,00	5.392.256.885,83
1.3.3.01.001.002	Bangunan Gudang	6.645.292.582,39	415.618.000,00	351.937.000,00	6.708.973.582,39
1.3.3.01.001.002.001	Bangunan Gudang Tertutup Permanen	6.310.966.296,68	415.618.000,00	351.937.000,00	6.374.647.296,68
1.3.3.01.001.002.004	Bangunan Gudang Terbuka Permanen	71.097.285,71	0,00	0,00	71.097.285,71
1.3.3.01.001.002.014	Bangunan Gudang Lain-Lain (Dst)	263.229.000,00	0,00	0,00	263.229.000,00
1.3.3.01.001.003	Bangunan Gedung Untuk Bengkel/Hanggar	974.861.000,00	0,00	0,00	974.861.000,00
1.3.3.01.001.003.001	Bangunan Bengkel/Hanggar Permanen	699.911.000,00	0,00	0,00	699.911.000,00
1.3.3.01.001.003.005	Bangunan Gudang Untuk Bengkel Lain-Lain	274.950.000,00	0,00	0,00	274.950.000,00
1.3.3.01.001.004	Bangunan Gedung Instalasi	15.286.331.630,98	0,00	1.178.169.875,22	14.108.161.755,76
1.3.3.01.001.004.006	Bangunan Gedung Instalasi Lain-Lain	7.227.047.464,29	0,00	0,00	7.227.047.464,29
1.3.3.01.001.004.007	Bangunan Gedung Instalasi Permanen	5.682.669.166,69	0,00	1.178.169.875,22	4.504.499.291,47
1.3.3.01.001.004.008	Bangunan Gedung Instalasi Semi Permanen	2.067.052.000,00	0,00	0,00	2.067.052.000,00
1.3.3.01.001.004.009	Bangunan Gedung Instalasi Darurat	309.563.000,00	0,00	0,00	309.563.000,00
1.3.3.01.001.005	Bangunan Gedung Laboratorium	7.634.564.830,00	0,00	344.905.600,00	7.289.659.230,00
1.3.3.01.001.005.001	Bangunan Gedung Laboratorium Permanen	7.470.609.830,00	0,00	344.905.600,00	7.125.704.230,00
1.3.3.01.001.005.004	Bangunan Gedung Laboratorium Lain-Lain (Dst)	163.955.000,00	0,00	0,00	163.955.000,00
1.3.3.01.001.006	Bangunan Kesehatan	71.970.573.439,02	1.633.398.900,00	7.544.905.581,20	66.059.066.757,82
1.3.3.01.001.006.010	Bangunan Klinik/Puskesmas	71.180.620.219,02	0,00	7.301.625.581,20	63.878.994.637,82
1.3.3.01.001.006.011	Bangunan Rumah Sakit Hewan	256.426.220,00	0,00	0,00	256.426.220,00
1.3.3.01.001.006.019	Bangunan Rumah Sakit Lain-Lain Dst	533.527.000,00	1.633.398.900,00	243.280.000,00	1.923.645.900,00
1.3.3.01.001.007	Bangunan Oceanarium/Observatorium	2.957.164.500,00	0,00	0,00	2.957.164.500,00
1.3.3.01.001.007.001	Bangunan Oceanarium/Observatorium Permanen	239.329.500,00	0,00	0,00	239.329.500,00
1.3.3.01.001.007.002	Bangunan Oceanarium/Observatorium Semi Permanen	150.000.000,00	0,00	0,00	150.000.000,00
1.3.3.01.001.007.004	Bangunan Oceanarium Lain-Lain (Dst)	2.567.835.000,00	0,00	0,00	2.567.835.000,00
1.3.3.01.001.008	Bangunan Gedung Tempat Ibadah	27.637.040.210,35	191.590.000,00	0,00	27.828.630.210,35
1.3.3.01.001.008.001	Bangunan Gedung Tempat Ibadah Permanen	27.470.640.210,35	191.590.000,00	0,00	27.662.230.210,35
1.3.3.01.001.008.004	Bangunan Tempat Ibadah Lain-Lain (Dst)	166.400.000,00	0,00	0,00	166.400.000,00
1.3.3.01.001.009	Bangunan Gedung Tempat Pertemuan	17.119.885.554,10	135.600.000,00	0,00	17.255.485.554,10
1.3.3.01.001.009.001	Bangunan Gedung Pertemuan Permanen	9.360.568.396,38	135.600.000,00	0,00	9.496.168.396,38
1.3.3.01.001.009.002	Bangunan Gedung Pertemuan Semi Permanen	359.297.000,00	0,00	0,00	359.297.000,00
1.3.3.01.001.009.004	Bangunan Gedung Hiburan/Kesenian Permanen	7.230.502.157,72	0,00	0,00	7.230.502.157,72
1.3.3.01.001.009.007	Bangunan Tempat Pertemuan Lain-Lain (Dst)	169.518.000,00	0,00	0,00	169.518.000,00
1.3.3.01.001.010	Bangunan Gedung Tempat Pendidikan	168.220.743.655,58	11.274.153.740,00	1.851.686.460,00	177.643.210.935,58
1.3.3.01.001.010.001	Bangunan Gedung Pendidikan Permanen	163.353.313.655,58	7.893.266.540,00	1.731.503.760,00	169.515.076.435,58
1.3.3.01.001.010.004	Bangunan Gedung Pendidikan dan Latihan	409.290.000,00	0,00	0,00	409.290.000,00
1.3.3.01.001.010.005	Bangunan Trmpt Pendidikan Lain-Lain (Dst)	4.458.140.000,00	3.380.887.200,00	120.182.700,00	7.718.844.500,00
1.3.3.01.001.011	Bangunan Gedung Tempat Olah Raga	6.227.644.000,00	0,00	0,00	6.227.644.000,00
1.3.3.01.001.011.001	Gedung Olah Raga Tetutup Permanen	4.866.308.000,00	0,00	0,00	4.866.308.000,00
1.3.3.01.001.011.004	Bangunan Olah Raga Terbuka Permanen	1.361.336.000,00	0,00	0,00	1.361.336.000,00
1.3.3.01.001.012	Bangunan Gedung Pertokoan/Koperasi/Pasar	45.905.954.552,79	0,00	1.564.140.000,00	44.341.814.552,79
1.3.3.01.001.012.001	Gedung Pertokoan/Koperasi/Pasar Permanen	45.405.169.552,79	0,00	1.564.140.000,00	43.841.029.552,79
1.3.3.01.001.012.002	Gedung Pertokoan/Koperasi/Pasar Semi Permanen	118.800.000,00	0,00	0,00	118.800.000,00
1.3.3.01.001.012.003	Gedung Pertokoan/Koperasi/Pasar Darurat	79.789.000,00	0,00	0,00	79.789.000,00
1.3.3.01.001.012.004	Bangunan Gedung Pertokoan Lain-Lain (Dst)	302.196.000,00	0,00	0,00	302.196.000,00
1.3.3.01.001.013	Bangunan Gedung Untuk Pos Jaga	1.930.406.290,26	47.000.000,00	0,00	1.977.406.290,26
1.3.3.01.001.013.001	Gedung Pos Jaga Permanen	1.762.536.290,26	47.000.000,00	0,00	1.809.536.290,26
1.3.3.01.001.013.002	Gedung Pos Jaga Semi Permanen	100.000.000,00	0,00	0,00	100.000.000,00

1.3.3.01.001.013.010	Bangunan Gedung Untuk Pos Jaga Lain-Lain (Dst)	67.870.000,00	0,00	0,00	67.870.000,00
1.3.3.01.001.014	Bangunan Gedung Garasi/Pool	1.703.335.800,00	0,00	99.690.000,00	1.603.645.800,00
1.3.3.01.001.014.001	Gedung Garasi/Pool Permanen	1.459.251.800,00	0,00	99.690.000,00	1.359.561.800,00
1.3.3.01.001.014.002	Gedung Garasi/Pool Semi Permanen	36.093.000,00	0,00	0,00	36.093.000,00
1.3.3.01.001.014.004	Bangunan Gedung Garasi/Pool Lain-Lain (Dst)	207.991.000,00	0,00	0,00	207.991.000,00
1.3.3.01.001.015	Bangunan Gedung Pemotong Hewan	2.473.341.770,00	0,00	417.884.770,00	2.055.457.000,00
1.3.3.01.001.015.001	Gedung Pemotong Hewan Permanen	2.473.341.770,00	0,00	417.884.770,00	2.055.457.000,00
1.3.3.01.001.016	Bangunan Gedung Perpustakaan	9.072.178.673,88	10.242.940.000,00	187.022.175,38	19.128.096.498,50
1.3.3.01.001.016.001	Bangunan Gedung Perpustakaan Permanen	9.072.178.673,88	10.242.940.000,00	187.022.175,38	19.128.096.498,50
1.3.3.01.001.018	Bangunan Gedung Terminal/Pelabuhan/Bandara	212.673.000,00	0,00	0,00	212.673.000,00
1.3.3.01.001.018.005	Bangunan Gedung Terminal Lain-Lain (Dst)	212.673.000,00	0,00	0,00	212.673.000,00
1.3.3.01.001.019	Bangunan Pengujian Kelaikan	1.546.861.000,00	0,00	0,00	1.546.861.000,00
1.3.3.01.001.019.001	Bangunan Pengujian Kelaikan Permanen	1.546.861.000,00	0,00	0,00	1.546.861.000,00
1.3.3.01.001.029	Bangunan Peternakan/Perikanan	1.828.751.733,34	0,00	0,00	1.828.751.733,34
1.3.3.01.001.029.001	Bangunan Untuk Kandang	1.828.751.733,34	0,00	0,00	1.828.751.733,34
1.3.3.01.001.030	Bangunan Gedung Tempat Kerja Lainnya	2.040.417.000,00	0,00	0,00	2.040.417.000,00
1.3.3.01.001.030.001	Bangunan Gedung Tempat Kerja Lainnya Permanen	1.818.248.000,00	0,00	0,00	1.818.248.000,00
1.3.3.01.001.030.005	Bangunan Tempat Kerja Lain-Lain (Dst)	222.169.000,00	0,00	0,00	222.169.000,00
1.3.3.01.001.032	Bangunan Fasilitas Umum	1.079.040.857,14	503.552.260,00	120.182.700,00	1.462.410.417,14
1.3.3.01.001.032.001	Bangunan Tempat Parkir	0,00	62.446.000,00	0,00	62.446.000,00
1.3.3.01.001.032.002	Bangunan Tempat Bermain Anak	1.079.040.857,14	320.923.560,00	0,00	1.399.964.417,14
1.3.3.01.001.032.005	Bangunan Fasilitas Umum Lainnya	0,00	120.182.700,00	120.182.700,00	0,00
1.3.3.01.001.034	Bangunan Gedung Pabrik	3.790.787.000,00	0,00	1.861.499.000,00	1.929.288.000,00
1.3.3.01.001.034.001	Bangunan Gedung Pabrik Permanen	1.941.291.000,00	0,00	1.861.499.000,00	79.792.000,00
1.3.3.01.001.034.004	Bangunan Gedung Pabrik Lain-Lain (Dst)	1.849.496.000,00	0,00	0,00	1.849.496.000,00
1.3.3.01.001.035	Bangunan Stasiun Bus	74.640.160,00	0,00	0,00	74.640.160,00
1.3.3.01.001.035.003	Bangunan Stasiun Darurat	74.640.160,00	0,00	0,00	74.640.160,00
1.3.3.01.001.036	Taman	28.986.746.264,77	9.496.234.538,16	231.449.500,00	38.251.531.302,93
1.3.3.01.001.036.001	Taman Permanen	26.027.724.264,77	9.496.234.538,16	231.449.500,00	35.292.509.302,93
1.3.3.01.001.036.002	Taman Semi Permanen	2.959.022.000,00	0,00	0,00	2.959.022.000,00
1.3.3.01.001.037	Bangunan Gedung Tempat Kerja Lainnya	0,00	749.858.900,00	0,00	749.858.900,00
1.3.3.01.001.037.001	Bangunan Gedung Tempat Kerja Lainnya	0,00	749.858.900,00	0,00	749.858.900,00
1.3.3.01.002	Bangunan Gedung Tempat Tinggal	3.649.736.166,68	48.070.932.802,00	210.000.000,00	51.510.668.968,68
1.3.3.01.002.001	Rumah Negara Golongan I	63.600.000,00	0,00	0,00	63.600.000,00
1.3.3.01.002.001.004	Rumah Negara Golongan I Tipe B Permanen	63.600.000,00	0,00	0,00	63.600.000,00
1.3.3.01.002.002	Rumah Negara Golongan II	670.900.000,00	0,00	0,00	670.900.000,00
1.3.3.01.002.002.001	Rumah Negara Golongan II Tipe A Permanen	198.136.000,00	0,00	0,00	198.136.000,00
1.3.3.01.002.002.004	Rumah Negara Golongan II Tipe B Permanen	472.764.000,00	0,00	0,00	472.764.000,00
1.3.3.01.002.003	Rumah Negara Golongan Iii	1.851.158.166,68	663.400.000,00	210.000.000,00	2.304.558.166,68
1.3.3.01.002.003.001	Rumah Negara Golongan Iii Tipe A Permanen	285.300.000,00	0,00	0,00	285.300.000,00
1.3.3.01.002.003.002	Rumah Negara Golongan Iii Tipe A Semi Permanen	71.000.000,00	0,00	0,00	71.000.000,00
1.3.3.01.002.003.004	Rumah Negara Golongan Iii Tipe B Permanen	137.500.000,00	0,00	110.000.000,00	27.500.000,00
1.3.3.01.002.003.007	Rumah Negara Golongan Iii Tipe C Permanen	393.279.666,68	663.400.000,00	0,00	1.056.679.666,68
1.3.3.01.002.003.010	Rumah Negara Golongan Iii Tipe D Permanen	94.500.000,00	0,00	0,00	94.500.000,00
1.3.3.01.002.003.013	Rumah Negara Golongan Iii Tipe E Permanen	449.656.000,00	0,00	0,00	449.656.000,00
1.3.3.01.002.003.014	Rumah Negara Golongan Iii Tipe E Semi Permanen	419.922.500,00	0,00	100.000.000,00	319.922.500,00
1.3.3.01.002.004	Mess/Wisma/Bungalow/Tempat Peristirahatan	1.064.078.000,00	0,00	0,00	1.064.078.000,00
1.3.3.01.002.004.001	Mess/Wisma/Bungalow/Tempat Peristirahatan Permanen	224.385.000,00	0,00	0,00	224.385.000,00
1.3.3.01.002.004.002	Mess/Wisma/Bungalow/Tempat Peristirahatan Semi Permanen	839.693.000,00	0,00	0,00	839.693.000,00
1.3.3.01.002.008	Flat/Rumah Susun	0,00	32.787.178.522,00	0,00	32.787.178.522,00
1.3.3.01.002.008.001	Flat/Rumah Susun Permanen	0,00	32.787.178.522,00	0,00	32.787.178.522,00
1.3.3.01.002.012	Rumah Tidak Bersusun	0,00	14.620.354.280,00	0,00	14.620.354.280,00
1.3.3.01.002.012.003	Rumah Khusus	0,00	14.620.354.280,00	0,00	14.620.354.280,00
1.3.3.02	Monumen	5.101.363.078,25	0,00	0,00	5.101.363.078,25
1.3.3.02.001	Candi/Tugu Peringatan/Prasasti	5.101.363.078,25	0,00	0,00	5.101.363.078,25
1.3.3.02.001.002	Tugu	5.014.913.078,25	0,00	0,00	5.014.913.078,25
1.3.3.02.001.002.002	Tugu Pembangunan	3.612.377.087,86	0,00	0,00	3.612.377.087,86
1.3.3.02.001.002.003	Tugu Peringatan Lainnya	519.394.990,39	0,00	0,00	519.394.990,39
1.3.3.02.001.002.004	Tugu Lainnya (Dst)	883.141.000,00	0,00	0,00	883.141.000,00

1.3.3.02.001.003	Bangunan Peninggalan	86.450.000,00	0,00	0,00	86.450.000,00
1.3.3.02.001.003.002	Rumah Adat	86.450.000,00	0,00	0,00	86.450.000,00
1.3.3.03	Bangunan Menara	604.570.000,00	0,00	0,00	604.570.000,00
1.3.3.03.001	Bangunan Menara Perambuan	604.570.000,00	0,00	0,00	604.570.000,00
1.3.3.03.001.001	Bangunan Menara Perambuan Penerangan Pantai	36.300.000,00	0,00	0,00	36.300.000,00
1.3.3.03.001.001.002	Menara Suar Listrik Non Diesel	36.300.000,00	0,00	0,00	36.300.000,00
1.3.3.03.001.005	Bangunan Menara Perambuan Lainnya	568.270.000,00	0,00	0,00	568.270.000,00
1.3.3.03.001.005.001	Bangunan Menara Perambuan Lainnya	568.270.000,00	0,00	0,00	568.270.000,00
1.3.3.04	Tugu Titik Kontrol/Pasti	54.628.321.385,40	1.339.966.400,00	99.700.000,00	55.868.587.785,40
1.3.3.04.001	Tugu/Tanda Batas	54.628.321.385,40	1.339.966.400,00	99.700.000,00	55.868.587.785,40
1.3.3.04.001.001	Tugu/Tanda Batas Administrasi	2.936.342.497,00	0,00	0,00	2.936.342.497,00
1.3.3.04.001.001.004	Tugu/Tanda Batas Administrasi Kotamadya	325.106.000,00	0,00	0,00	325.106.000,00
1.3.3.04.001.001.005	Tugu/Tanda Batas Administrasi Kota Administratif	160.762.000,00	0,00	0,00	160.762.000,00
1.3.3.04.001.001.008	Tugu/Tanda Batas Administrasi Kelurahan	100.000.000,00	0,00	0,00	100.000.000,00
1.3.3.04.001.001.009	Tugu/Tanda Batas Administrasi Kepemilikan	920.610.497,00	0,00	0,00	920.610.497,00
1.3.3.04.001.001.012	Tugu/Tanda Batas Lain-Lain (Dst)	1.429.864.000,00	0,00	0,00	1.429.864.000,00
1.3.3.04.001.004	Pagar	51.691.978.888,40	1.339.966.400,00	99.700.000,00	52.932.245.288,40
1.3.3.04.001.004.001	Pagar Permanen	51.691.978.888,40	1.339.966.400,00	99.700.000,00	52.932.245.288,40
1.3.4	JALAN, JARINGAN DAN IRIGASI	1.173.746.744.126,20	70.098.568.795,00	8.425.363.231,00	1.235.419.949.690,20
1.3.4.01	Jalan dan Jembatan	821.193.720.267,84	42.023.774.850,00	5.306.387.031,00	857.911.108.086,84
1.3.4.01.001	Jalan	746.653.793.000,99	38.303.207.850,00	5.306.387.031,00	779.650.613.819,99
1.3.4.01.001.001	Jalan Nasional	3.788.096.900,00	0,00	0,00	3.788.096.900,00
1.3.4.01.001.001.001	Jalan Nasional Arteri	3.610.537.900,00	0,00	0,00	3.610.537.900,00
1.3.4.01.001.001.003	Jalan Nasional Bernilai Strategis Nasional	177.559.000,00	0,00	0,00	177.559.000,00
1.3.4.01.001.002	Jalan Propinsi	30.704.277.156,32	0,00	0,00	30.704.277.156,32
1.3.4.01.001.002.001	Jalan Propinsi Arteri	3.469.263.000,00	0,00	0,00	3.469.263.000,00
1.3.4.01.001.002.003	Jalan Propinsi Lokal	27.235.014.156,32	0,00	0,00	27.235.014.156,32
1.3.4.01.001.003	Jalan Kabupaten	601.975.001.336,07	0,00	493.779.800,00	601.481.221.536,07
1.3.4.01.001.003.001	Jalan Kabupaten Arteri	32.265.687.638,00	0,00	0,00	32.265.687.638,00
1.3.4.01.001.003.002	Jalan Kabupaten Kolektor	76.542.331,80	0,00	0,00	76.542.331,80
1.3.4.01.001.003.003	Jalan Kabupaten Lokal	569.458.953.218,17	0,00	493.779.800,00	568.965.173.418,17
1.3.4.01.001.003.005	Jalan Kabupaten Lain-Lain	173.818.148,10	0,00	0,00	173.818.148,10
1.3.4.01.001.004	Jalan Kota	0,00	30.762.311.528,95	4.655.609.650,00	26.106.701.878,95
1.3.4.01.001.004.001	Jalan Kota	0,00	30.762.311.528,95	4.655.609.650,00	26.106.701.878,95
1.3.4.01.001.005	Jalan Desa	18.402.859.622,80	0,00	0,00	18.402.859.622,80
1.3.4.01.001.005.001	Jalan Desa	18.402.859.622,80	0,00	0,00	18.402.859.622,80
1.3.4.01.001.009	Jalan Khusus	91.783.557.985,80	7.540.896.321,05	156.997.581,00	99.167.456.725,85
1.3.4.01.001.009.002	Jalan Khusus Kompleks	23.203.891.135,52	7.540.896.321,05	0,00	30.744.787.456,57
1.3.4.01.001.009.007	Jalan Khusus Perorangan	400.000.000,00	0,00	0,00	400.000.000,00
1.3.4.01.001.009.008	Jalan Khusus Lainnya	68.104.480.850,28	0,00	156.997.581,00	67.947.483.269,28
1.3.4.01.001.009.010	Jalan Khusus Lain-Lain	75.186.000,00	0,00	0,00	75.186.000,00
1.3.4.01.002	Jembatan	74.539.927.266,85	3.720.567.000,00	0,00	78.260.494.266,85
1.3.4.01.002.003	Jembatan Pada Jalan Kabupaten	69.059.000.690,74	0,00	0,00	69.059.000.690,74
1.3.4.01.002.003.001	Jembatan Pada Jalan Kabupaten Arteri	37.756.970.450,73	0,00	0,00	37.756.970.450,73
1.3.4.01.002.003.003	Jembatan Pada Jalan Kabupaten Lokal	27.353.618.666,01	0,00	0,00	27.353.618.666,01
1.3.4.01.002.003.005	Jembatan Kabupaten/Kota Lain-Lain	3.948.411.574,00	0,00	0,00	3.948.411.574,00
1.3.4.01.002.004	Jembatan Pada Jalan Kota	0,00	3.720.567.000,00	0,00	3.720.567.000,00
1.3.4.01.002.004.001	Jembatan Pada Jalan Kota	0,00	3.720.567.000,00	0,00	3.720.567.000,00
1.3.4.01.002.005	Jembatan Pada Jalan Desa	1.593.617.999,90	0,00	0,00	1.593.617.999,90
1.3.4.01.002.005.001	Jembatan Pada Jalan Desa	1.397.047.501,50	0,00	0,00	1.397.047.501,50
1.3.4.01.002.005.002	Jembatan Desa Lain-Lain	196.570.498,40	0,00	0,00	196.570.498,40
1.3.4.01.002.009	Jembatan Pada Jalan Khusus	237.340.000,00	0,00	0,00	237.340.000,00
1.3.4.01.002.009.002	Jembatan Pada Jalan Khusus Kompleks	163.250.000,00	0,00	0,00	163.250.000,00
1.3.4.01.002.009.008	Jembatan Khusus Lain-Lain	74.090.000,00	0,00	0,00	74.090.000,00
1.3.4.01.002.010	Jembatan Penyeberangan	3.649.968.576,21	0,00	0,00	3.649.968.576,21
1.3.4.01.002.010.001	Jembatan Penyeberangan Orang	2.031.361.003,73	0,00	0,00	2.031.361.003,73
1.3.4.01.002.010.005	Jembatan Gantung	1.618.607.572,48	0,00	0,00	1.618.607.572,48
1.3.4.02	Bangunan Air	253.395.838.819,53	15.907.510.285,00	764.806.900,00	268.538.542.204,53
1.3.4.02.001	Bangunan Air Irigasi	65.275.921.916,53	221.026.666,68	0,00	65.496.948.583,21

1.3.4.02.001.002	Bangunan Pengambilan Irigasi	16.460.658.758,83	0,00	0,00	16.460.658.758,83
1.3.4.02.001.002.001	Bendung	7.938.570.670,43	0,00	0,00	7.938.570.670,43
1.3.4.02.001.002.006	Sumur Dengan Pompa (Bangunan Pengambilan Irigasi)	2.310.931.519,00	0,00	0,00	2.310.931.519,00
1.3.4.02.001.002.007	Bangunan Pengambilan Irigasi Lain-Lain	6.211.156.569,40	0,00	0,00	6.211.156.569,40
1.3.4.02.001.003	Bangunan Pembawa Irigasi	35.868.993.038,47	105.551.500,00	0,00	35.974.544.538,47
1.3.4.02.001.003.001	Saluran Muka (Bangunan Pembawa Irigasi)	479.459.000,00	0,00	0,00	479.459.000,00
1.3.4.02.001.003.003	Saluran Sekunder (Bangunan Pembawa Irigasi)	16.501.948.635,60	0,00	0,00	16.501.948.635,60
1.3.4.02.001.003.004	Saluran Tersier (Bangunan Pembawa Irigasi)	16.407.212.155,47	105.551.500,00	0,00	16.512.763.655,47
1.3.4.02.001.003.008	Bangunan Pembawa Irigasi Lain-Lain	2.480.373.247,40	0,00	0,00	2.480.373.247,40
1.3.4.02.001.004	Bangunan Pembuang Irigasi	1.311.852.964,00	0,00	0,00	1.311.852.964,00
1.3.4.02.001.004.001	Saluran Induk Pembuang (Bangunan Pembuang Irigasi)	784.282.000,00	0,00	0,00	784.282.000,00
1.3.4.02.001.004.002	Saluran Sekunder Pembuang (Bangunan Pembuang Irigasi)	292.102.000,00	0,00	0,00	292.102.000,00
1.3.4.02.001.004.003	Saluran Tersier Pembuang (Bangunan Pembuang Irigasi)	235.468.964,00	0,00	0,00	235.468.964,00
1.3.4.02.001.005	Bangunan Pengaman Irigasi	10.163.759.473,23	115.475.166,68	0,00	10.279.234.639,91
1.3.4.02.001.005.001	Tanggul Banjir (Bangunan Pengaman Irigasi)	6.036.736.000,00	0,00	0,00	6.036.736.000,00
1.3.4.02.001.005.002	Bangunan Pintu Air/Klep (Bangunan Pengaman Irigasi)	50.000.000,00	115.475.166,68	0,00	165.475.166,68
1.3.4.02.001.005.003	Bangunan Pengaman Irigasi Lain-Lain	4.077.023.473,23	0,00	0,00	4.077.023.473,23
1.3.4.02.001.006	Bangunan Pelengkap Irigasi	1.470.657.682,00	0,00	0,00	1.470.657.682,00
1.3.4.02.001.006.006	Bangunan Talang (Bangunan Pelengkap Irigasi)	361.496.682,00	0,00	0,00	361.496.682,00
1.3.4.02.001.006.011	Bangunan Box Tersier (Bangunan Pelengkap Irigasi)	297.850.000,00	0,00	0,00	297.850.000,00
1.3.4.02.001.006.015	Bangunan Pelengkap Dalam Petak Tersier	239.581.000,00	0,00	0,00	239.581.000,00
1.3.4.02.001.006.016	Bangunan Jembatan (Bangunan Pelengkap Irigasi)	30.480.000,00	0,00	0,00	30.480.000,00
1.3.4.02.001.006.017	Bangunan Pelengkap Irigasi Lain-Lain	541.250.000,00	0,00	0,00	541.250.000,00
1.3.4.02.002	Bangunan Pengairan Pasang Surut	2.926.462.554,99	0,00	0,00	2.926.462.554,99
1.3.4.02.002.001	Bangunan Waduk Pasang Surut	255.154.000,00	0,00	0,00	255.154.000,00
1.3.4.02.002.001.002	Bangunan Waduk Lain-Lain	255.154.000,00	0,00	0,00	255.154.000,00
1.3.4.02.002.003	Bangunan Pembawa Pasang Surut	528.642.554,99	0,00	0,00	528.642.554,99
1.3.4.02.002.003.004	Saluran Tersier (Bangunan Pembawa Pasang Surut)	517.642.554,99	0,00	0,00	517.642.554,99
1.3.4.02.002.003.005	Saluran Penyimpan Air	11.000.000,00	0,00	0,00	11.000.000,00
1.3.4.02.002.004	Saluran Pembuang Pasang Surut	1.877.466.000,00	0,00	0,00	1.877.466.000,00
1.3.4.02.002.004.005	Bangunan Saluran Lain-Lain	1.877.466.000,00	0,00	0,00	1.877.466.000,00
1.3.4.02.002.006	Bangunan Pelengkap Pasang Surut	265.200.000,00	0,00	0,00	265.200.000,00
1.3.4.02.002.006.003	Bangunan Penutup Penangkis Kotoran	265.200.000,00	0,00	0,00	265.200.000,00
1.3.4.02.003	Bangunan Pengembangan Rawa dan Polder	2.409.472.769,23	0,00	0,00	2.409.472.769,23
1.3.4.02.003.003	Bangunan Pembawa Pengembangan Rawa	1.614.217.769,23	0,00	0,00	1.614.217.769,23
1.3.4.02.003.003.004	Saluran Tersier (Bangunan Pembawa Pengembangan Rawa)	1.614.217.769,23	0,00	0,00	1.614.217.769,23
1.3.4.02.003.005	Bangunan Pengaman Pengembangan Rawa	40.000.000,00	0,00	0,00	40.000.000,00
1.3.4.02.003.005.001	Tanggul Keliling	40.000.000,00	0,00	0,00	40.000.000,00
1.3.4.02.003.006	Bangunan Pelengkap Pengembangan Rawa	755.255.000,00	0,00	0,00	755.255.000,00
1.3.4.02.003.006.005	Bangunan Gorong-Gorong (Bangunan Pelengkap Pengembangan Rawa)	755.255.000,00	0,00	0,00	755.255.000,00
1.3.4.02.004	Bangunan Pengaman Sungai/Pantai & Penanggulangan Bencana Alam	134.118.742.655,16	13.554.902.072,32	510.895.500,00	147.162.749.227,48
1.3.4.02.004.004	Bangunan Pembuang Pengaman Sungai	58.998.044.249,30	6.400.060.133,32	147.817.500,00	65.250.286.882,62
1.3.4.02.004.004.002	Saluran Drainage	58.998.044.249,30	6.400.060.133,32	147.817.500,00	65.250.286.882,62
1.3.4.02.004.005	Bangunan Pengaman Pengamanan Sungai/Pantai	74.597.191.225,26	7.154.841.939,00	363.078.000,00	81.388.955.164,26
1.3.4.02.004.005.001	Tanggul Banjir (Bangunan Pengaman Pengamanan Sungai/Pantai)	317.937.691,70	0,00	0,00	317.937.691,70
1.3.4.02.004.005.002	Pintu Pengatur Banjir	101.989.000,00	0,00	0,00	101.989.000,00
1.3.4.02.004.005.005	Chekdam/Penahan Sedimen	0,00	1.528.136.688,99	0,00	1.528.136.688,99
1.3.4.02.004.005.006	Krib Pengaman Sungai/Pantai	15.964.074.219,42	934.251.250,01	0,00	16.898.325.469,43
1.3.4.02.004.005.007	Bangunan Penguat Tebing/Pantai	16.768.089.153,50	4.487.352.500,00	363.078.000,00	20.892.363.653,50
1.3.4.02.004.005.008	Bangunan Pelimpah Banjir	33.706.990.612,84	105.601.500,00	0,00	33.812.592.112,84
1.3.4.02.004.005.010	Peralatan Saringan Sampah (Pond Screen)	7.238.026.547,80	0,00	0,00	7.238.026.547,80
1.3.4.02.004.005.011	Klep Pengatur Banjir	0,00	99.500.000,00	0,00	99.500.000,00
1.3.4.02.004.005.012	Bangunan Pemecah Gelombang	500.084.000,00	0,00	0,00	500.084.000,00
1.3.4.02.004.006	Bangunan Pelengkap Pengaman Sungai	523.507.180,60	0,00	0,00	523.507.180,60
1.3.4.02.004.006.002	Bangunan Gorong-Gorong (Bangunan Pelengkap Pengaman Sungai)	201.868.580,60	0,00	0,00	201.868.580,60
1.3.4.02.004.006.006	Stasiun Pos Penjaga/Pengamat	176.168.000,00	0,00	0,00	176.168.000,00
1.3.4.02.004.006.009	Warning System	145.470.600,00	0,00	0,00	145.470.600,00
1.3.4.02.005	Bangunan Pengembangan Sumber Air dan Air Tanah	12.673.015.484,42	381.307.000,00	0,00	13.054.322.484,42
1.3.4.02.005.002	Bangunan Pengambilan Pengembangan Sumber Air	2.523.118.067,00	0,00	0,00	2.523.118.067,00

1.3.4.02.005.002.001	Sumur Dengan Pompa (Bangunan Pengambilan Pengembangan Sumber Air)	2.165.643.537,00	0,00	0,00	2.165.643.537,00
1.3.4.02.005.002.002	Sumur Artetis	357.474.530,00	0,00	0,00	357.474.530,00
1.3.4.02.005.005	Bangunan Pengaman Pengembangan Sumber Air	9.825.247.417,42	381.307.000,00	0,00	10.206.554.417,42
1.3.4.02.005.005.001	Bak Penampung/Kolam/ Menara Penampungan	9.725.459.417,42	381.307.000,00	0,00	10.106.766.417,42
1.3.4.02.005.005.005	Bangunan Pengaman Pengembangan Lain-Lain	99.788.000,00	0,00	0,00	99.788.000,00
1.3.4.02.005.006	Bangunan Pelengkap Pengembangan Sumber Air	324.650.000,00	0,00	0,00	324.650.000,00
1.3.4.02.005.006.005	Bangunan Box Tersier (Bangunan Pelengkap Pengembangan Sumber Air)	324.650.000,00	0,00	0,00	324.650.000,00
1.3.4.02.006	Bangunan Air Bersih/Air Baku	15.739.985.192,52	837.423.400,00	253.911.400,00	16.323.497.192,52
1.3.4.02.006.001	Bangunan Waduk Air Bersih/Air Baku	99.898.000,00	0,00	0,00	99.898.000,00
1.3.4.02.006.001.003	Bak Penyimpanan/Tower Air Baku	99.898.000,00	0,00	0,00	99.898.000,00
1.3.4.02.006.002	Bangunan Pengambilan Air Bersih/Air Baku	1.378.578.789,59	0,00	0,00	1.378.578.789,59
1.3.4.02.006.002.007	Bangunan Pengambilan Dari Sumur Artetis	798.224.000,00	0,00	0,00	798.224.000,00
1.3.4.02.006.002.008	Bangunan Pengambilan Air Bersih Lain-Lain	580.354.789,59	0,00	0,00	580.354.789,59
1.3.4.02.006.003	Bangunan Pembawa Air Bersih/Air Baku	2.102.331.172,24	0,00	94.985.000,00	2.007.346.172,24
1.3.4.02.006.003.002	Saluran Pembawa Air Baku Tertutup	300.000.000,00	0,00	0,00	300.000.000,00
1.3.4.02.006.003.003	Bangunan Pembawa Air Bersih Lain-Lain	1.802.331.172,24	0,00	94.985.000,00	1.707.346.172,24
1.3.4.02.006.004	Bangunan Pembuang Air Bersih/Air Baku	2.896.200.000,00	0,00	0,00	2.896.200.000,00
1.3.4.02.006.004.001	Saluran Pembuang Air Cucian Air Baku	2.896.200.000,00	0,00	0,00	2.896.200.000,00
1.3.4.02.006.005	Bangunan Pelengkap Air Bersih/Air Baku	7.509.172.980,69	837.423.400,00	158.926.400,00	8.187.669.980,69
1.3.4.02.006.005.003	Bangunan Gorong-Gorong (Bangunan Pelengkap Air Bersih/Air Baku)	573.115.000,00	0,00	0,00	573.115.000,00
1.3.4.02.006.005.006	Bangunan Hidran Umum	853.777.000,00	0,00	0,00	853.777.000,00
1.3.4.02.006.005.007	Bangunan Mandi Cuci Kakus (Mck)	3.995.577.428,56	837.423.400,00	0,00	4.833.000.828,56
1.3.4.02.006.005.008	Bangunan Menara/Bak Penampung/Reservoir Air Minum	1.987.663.552,13	0,00	158.926.400,00	1.828.737.152,13
1.3.4.02.006.005.009	Bangunan Buster Pump	99.040.000,00	0,00	0,00	99.040.000,00
1.3.4.02.006.006	Bangunan Air Bersih/Air Baku Lainnya	1.753.804.250,00	0,00	0,00	1.753.804.250,00
1.3.4.02.006.006.001	Bangunan Air Bersih/Air Baku Lainnya	1.753.804.250,00	0,00	0,00	1.753.804.250,00
1.3.4.02.007	Bangunan Air Kotor	20.252.238.246,68	912.851.146,00	0,00	21.165.089.392,68
1.3.4.02.007.001	Bangunan Pembawa Air Kotor	11.679.175.021,50	0,00	0,00	11.679.175.021,50
1.3.4.02.007.001.001	Saluran Pengumpul Air Hujan	9.281.686.021,70	0,00	0,00	9.281.686.021,70
1.3.4.02.007.001.002	Saluran Pengumpul Air Buangan Domestik	2.397.488.999,80	0,00	0,00	2.397.488.999,80
1.3.4.02.007.002	Bangunan Waduk Air Kotor	99.640.661,40	0,00	0,00	99.640.661,40
1.3.4.02.007.002.001	Waduk Air Hujan	99.640.661,40	0,00	0,00	99.640.661,40
1.3.4.02.007.003	Bangunan Pembuang Air Kotor	6.849.756.062,60	770.221.000,00	0,00	7.619.977.062,60
1.3.4.02.007.003.001	Saluran Pembuang Air Buangan Air Hujan	1.178.605.456,00	770.221.000,00	0,00	1.948.826.456,00
1.3.4.02.007.003.002	Saluran Pembuang Air Buangan Domestik	4.681.385.088,70	0,00	0,00	4.681.385.088,70
1.3.4.02.007.003.003	Saluran Pembuang Air Buangan Air Industri	286.829.000,00	0,00	0,00	286.829.000,00
1.3.4.02.007.003.004	Saluran Pembuang Air Buangan Air Pertanian	466.436.517,90	0,00	0,00	466.436.517,90
1.3.4.02.007.003.005	Bangunan Pembuang Air Kotor Lain-Lain (Dst)	236.500.000,00	0,00	0,00	236.500.000,00
1.3.4.02.007.005	Bangunan Pelengkap Air Kotor	1.623.666.501,18	142.630.146,00	0,00	1.766.296.647,18
1.3.4.02.007.005.006	Saluran Air Kotor Sambungan Dari Rumah	1.623.666.501,18	0,00	0,00	1.623.666.501,18
1.3.4.02.007.005.010	Bangunan Pelengkap Air Kotor Lain-Lain (Dst)	0,00	142.630.146,00	0,00	142.630.146,00
1.3.4.03	Instalasi	40.705.976.500,34	9.953.018.000,00	205.300.000,00	50.453.694.500,34
1.3.4.03.001	Instalasi Air Bersih / Air Baku	34.439.213.516,26	7.082.358.000,00	60.994.000,00	41.460.577.516,26
1.3.4.03.001.001	Instalasi Air Permukaan	106.566.209,82	0,00	0,00	106.566.209,82
1.3.4.03.001.001.001	Instalasi Air Permukaan Kapasitas Kecil	106.566.209,82	0,00	0,00	106.566.209,82
1.3.4.03.001.003	Instalasi Air Tanah Dalam	998.121.158,00	0,00	0,00	998.121.158,00
1.3.4.03.001.003.001	Instalasi Air Tanah Dalam Kapasitas Kecil	637.890.000,00	0,00	0,00	637.890.000,00
1.3.4.03.001.003.002	Instalasi Air Tanah Dalam Kapasitas Sedang	360.231.158,00	0,00	0,00	360.231.158,00
1.3.4.03.001.004	Instalasi Air Tanah Dangkal	2.228.032.631,74	0,00	60.994.000,00	2.167.038.631,74
1.3.4.03.001.004.001	Instalasi Air Tanah Dangkal Kapasitas Kecil	247.544.000,00	0,00	60.994.000,00	186.550.000,00
1.3.4.03.001.004.002	Instalasi Air Tanah Dangkal Kapasitas Sedang	1.980.488.631,74	0,00	0,00	1.980.488.631,74
1.3.4.03.001.005	Instalasi Air Bersih / Air Baku Lainnya	31.106.493.516,70	7.082.358.000,00	0,00	38.188.851.516,70
1.3.4.03.001.005.001	Sistem Pengolahan Air Sederhana (Sipas)	3.000.000.000,00	0,00	0,00	3.000.000.000,00
1.3.4.03.001.005.002	Jaringan Rumah Tangga (Jarut)	10.403.015.502,10	42.190.000,00	0,00	10.445.205.502,10
1.3.4.03.001.005.003	Penampungan Air Hujan (Pah)	3.750.000,00	0,00	0,00	3.750.000,00
1.3.4.03.001.005.004	Sumur Gali (Sgl)	265.667.000,00	0,00	0,00	265.667.000,00
1.3.4.03.001.005.005	Sumur Resapan	12.458.426.614,60	0,00	0,00	12.458.426.614,60
1.3.4.03.001.005.006	Instalasi Air Bersih/Air Baku Lainnya Lain-Lain (Dst)	4.975.634.400,00	7.040.168.000,00	0,00	12.015.802.400,00
1.3.4.03.002	Instalasi Air Kotor	2.683.911.101,23	8.460.000,00	107.926.000,00	2.584.445.101,23

1.3.4.03.002.001	Instalasi Air Buangan Domestik	2.683.911.101,23	8.460.000,00	107.926.000,00	2.584.445.101,23
1.3.4.03.002.001.001	Instalasi Air Buangan Domestik Kapasitas Kecil	159.870.187,04	0,00	99.466.000,00	60.404.187,04
1.3.4.03.002.001.002	Instalasi Air Buangan Domestik Kapasitas Sedang	51.362.898,54	0,00	0,00	51.362.898,54
1.3.4.03.002.001.004	Instalasi Air Kotor Lain-Lain	2.472.678.015,65	8.460.000,00	8.460.000,00	2.472.678.015,65
1.3.4.03.003	Instalasi Pengolahan Sampah	379.640.000,00	0,00	36.380.000,00	343.260.000,00
1.3.4.03.003.001	Instalasi Pengolahan Sampah Organik	279.980.000,00	0,00	36.380.000,00	243.600.000,00
1.3.4.03.003.001.001	Instalasi Pengolahan Sampah Organik Sistem Pembakaran	255.119.000,00	0,00	11.519.000,00	243.600.000,00
1.3.4.03.003.001.002	Instalasi Pengolahan Sampah Organik Sistem Kompos	24.861.000,00	0,00	24.861.000,00	0,00
1.3.4.03.003.002	Instalasi Pengolahan Sampah Non Organik	99.660.000,00	0,00	0,00	99.660.000,00
1.3.4.03.003.002.003	Instalasi Pengolahan Sampah Non Organik Lain-Lain	99.660.000,00	0,00	0,00	99.660.000,00
1.3.4.03.005	Instalasi Pembangkit Listrik	185.900.000,00	2.772.500.000,00	0,00	2.958.400.000,00
1.3.4.03.005.002	Instalasi Pembangkit Listrik Tenaga Diesel (Pltd)	185.900.000,00	0,00	0,00	185.900.000,00
1.3.4.03.005.002.001	Instalasi Pltd Kapasitas Kecil	185.900.000,00	0,00	0,00	185.900.000,00
1.3.4.03.005.009	Instalasi Pembangkit Listrik Tenaga Surya (Plts)	0,00	2.772.500.000,00	0,00	2.772.500.000,00
1.3.4.03.005.009.001	Instalasi Plts Kapasitas Kecil	0,00	2.772.500.000,00	0,00	2.772.500.000,00
1.3.4.03.006	Instalasi Gardu Listrik	2.995.061.882,85	89.700.000,00	0,00	3.084.761.882,85
1.3.4.03.006.001	Instalasi Gardu Listrik Induk	2.761.587.345,35	89.700.000,00	0,00	2.851.287.345,35
1.3.4.03.006.001.001	Instalasi Gardu Listrik Induk Kapasitas Kecil	2.148.765.485,35	89.700.000,00	0,00	2.238.465.485,35
1.3.4.03.006.001.002	Instalasi Gardu Listrik Induk Kapasitas Sedang	612.821.860,00	0,00	0,00	612.821.860,00
1.3.4.03.006.003	Instalasi Pusat Pengatur Listrik	233.474.537,50	0,00	0,00	233.474.537,50
1.3.4.03.006.003.001	Instalasi Pusat Pengatur Listrik Kapasitas Kecil	152.875.000,00	0,00	0,00	152.875.000,00
1.3.4.03.006.003.002	Instalasi Pusat Pengatur Listrik Kapasitas Sedang	72.035.250,00	0,00	0,00	72.035.250,00
1.3.4.03.006.003.004	Instansi Pusat Pengatur Listrik Lain-Lain	8.564.287,50	0,00	0,00	8.564.287,50
1.3.4.03.009	Instalasi Pengaman	22.250.000,00	0,00	0,00	22.250.000,00
1.3.4.03.009.001	Instalasi Pengaman Penangkal Petir	22.250.000,00	0,00	0,00	22.250.000,00
1.3.4.03.009.001.001	Instalasi Penangkal Petir Manual	22.250.000,00	0,00	0,00	22.250.000,00
1.3.4.04	Jaringan	58.451.208.538,49	2.214.265.660,00	2.148.869.300,00	58.516.604.898,49
1.3.4.04.001	Jaringan Air Minum	26.663.447.807,55	99.495.000,00	90.815.000,00	26.672.127.807,55
1.3.4.04.001.001	Jaringan Pembawa	4.306.894.200,10	0,00	0,00	4.306.894.200,10
1.3.4.04.001.001.002	Jaringan Pembawa Kapasitas Sedang	1.424.209.500,00	0,00	0,00	1.424.209.500,00
1.3.4.04.001.001.004	Jaringan Pembawa Lain-Lain	2.882.684.700,10	0,00	0,00	2.882.684.700,10
1.3.4.04.001.004	Jaringan Sambungan Ke Rumah	16.235.513.607,45	99.495.000,00	90.815.000,00	16.244.193.607,45
1.3.4.04.001.004.001	Jaringan Sambungan Ke Rumah Kapasitas Kecil	13.467.680.736,75	0,00	90.815.000,00	13.376.865.736,75
1.3.4.04.001.004.002	Jaringan Sambungan Ke Rumah Kapasitas Sedang	0,00	99.495.000,00	0,00	99.495.000,00
1.3.4.04.001.004.004	Jaringan Sambungan Ke Rumah Lain-Lain	2.767.832.870,70	0,00	0,00	2.767.832.870,70
1.3.4.04.001.005	Jaringan Air Minum Lainnya	6.121.040.000,00	0,00	0,00	6.121.040.000,00
1.3.4.04.001.005.001	Jaringan Air Minum Lainnya	6.121.040.000,00	0,00	0,00	6.121.040.000,00
1.3.4.04.002	Jaringan Listrik	24.353.245.988,94	2.114.770.660,00	2.058.054.300,00	24.409.962.348,94
1.3.4.04.002.001	Jaringan Transmisi	17.058.922.971,89	0,00	26.414.300,00	17.032.508.671,89
1.3.4.04.002.001.001	Jaringan Transmisi Tegangan Diatas 3 Kva	3.495.430.946,60	0,00	9.758.100,00	3.485.672.846,60
1.3.4.04.002.001.002	Jaringan Transmisi Tegangan 1 S/D 3 Kva	5.991.106.858,00	0,00	16.656.200,00	5.974.450.658,00
1.3.4.04.002.001.003	Jaringan Transmisi Tegangan Dibawah 1 Kva	15.000.000,00	0,00	0,00	15.000.000,00
1.3.4.04.002.001.004	Jaringan Transmisi Lain-Lain	7.557.385.167,29	0,00	0,00	7.557.385.167,29
1.3.4.04.002.002	Jaringan Distribusi	2.124.354.239,05	98.130.660,00	15.000.000,00	2.207.484.899,05
1.3.4.04.002.002.002	Jaringan Distribusi Tegangan 1 S/D 20 Kva	411.702.402,25	98.130.660,00	0,00	509.833.062,25
1.3.4.04.002.002.003	Jaringan Distribusi Tegangan Dibawah 1 Kva	1.415.395.336,80	0,00	15.000.000,00	1.400.395.336,80
1.3.4.04.002.002.004	Jaringan Distribusi Lain-Lain	297.256.500,00	0,00	0,00	297.256.500,00
1.3.4.04.002.003	Jaringan Listrik Lainnya	5.169.968.778,00	2.016.640.000,00	2.016.640.000,00	5.169.968.778,00
1.3.4.04.002.003.001	Jaringan Listrik Lainnya	5.169.968.778,00	2.016.640.000,00	2.016.640.000,00	5.169.968.778,00
1.3.4.04.003	Jaringan Telepon	49.200.000,00	0,00	0,00	49.200.000,00
1.3.4.04.003.001	Jaringan Telepon Diatas Tanah	49.200.000,00	0,00	0,00	49.200.000,00
1.3.4.04.003.001.001	Jaringan Telepon Diatas Tanah Kapasitas Kecil	49.200.000,00	0,00	0,00	49.200.000,00
1.3.4.04.004	Jaringan Gas	7.385.314.742,00	0,00	0,00	7.385.314.742,00
1.3.4.04.004.002	Jaringan Pipa Distribusi	6.697.555.742,00	0,00	0,00	6.697.555.742,00
1.3.4.04.004.002.003	Jaringan Pipa Distribusi Tekanan Menengah Pipa Pe	1.610.146.900,00	0,00	0,00	1.610.146.900,00
1.3.4.04.004.002.005	Jaringan Pipa Distribusi Tekanan Rendah Pipa Pc	664.035.000,00	0,00	0,00	664.035.000,00
1.3.4.04.004.002.006	Jaringan Pipa Distribusi Lain-Lain	4.423.373.842,00	0,00	0,00	4.423.373.842,00
1.3.4.04.004.003	Jaringan Pipa Dinas	687.759.000,00	0,00	0,00	687.759.000,00
1.3.4.04.004.003.003	Jaringan Pipa Dinas Lain-Lain	687.759.000,00	0,00	0,00	687.759.000,00

1.3.5	ASET TETAP LAINNYA	80.079.328.699,71	5.355.027.486,00	1.684.500,00	85.432.671.685,71
1.3.5.01	Bahan Perpustakaan	78.220.442.699,71	5.314.335.886,00	1.684.500,00	83.533.094.085,71
1.3.5.01.001	Bahan Perpustakaan Tercetak	76.292.712.699,71	5.070.392.435,00	1.684.500,00	81.361.420.634,71
1.3.5.01.001.001	Buku Umum	29.600.380.456,31	1.309.109.416,00	1.684.500,00	30.907.805.372,31
1.3.5.01.001.001.002	Referensi	452.362.000,00	0,00	0,00	452.362.000,00
1.3.5.01.001.001.003	Ilmu Pengetahuan Umum	26.769.143.773,45	923.197.416,00	1.684.500,00	27.690.656.689,45
1.3.5.01.001.001.004	Bibliografi, Katalog	49.870.700,00	0,00	0,00	49.870.700,00
1.3.5.01.001.001.005	Ilmu Perpustakaan	147.319.400,00	0,00	0,00	147.319.400,00
1.3.5.01.001.001.006	Encyclopedia, Kamus, Buku Referensi	605.244.499,36	49.984.000,00	0,00	655.228.499,36
1.3.5.01.001.001.012	Buku Umum Lain-Lain	1.576.440.083,50	335.928.000,00	0,00	1.912.368.083,50
1.3.5.01.001.002	Buku Filsafat	69.693.000,00	0,00	0,00	69.693.000,00
1.3.5.01.001.002.005	Etika	69.693.000,00	0,00	0,00	69.693.000,00
1.3.5.01.001.003	Buku Agama	264.295.570,15	5.137.309,00	0,00	269.432.879,15
1.3.5.01.001.003.001	Agama Islam	264.295.570,15	5.137.309,00	0,00	269.432.879,15
1.3.5.01.001.004	Buku Ilmu Sosial	639.521.372,08	0,00	0,00	639.521.372,08
1.3.5.01.001.004.003	Ilmu Politik	3.830.000,00	0,00	0,00	3.830.000,00
1.3.5.01.001.004.004	Ekonomi	295.606.321,45	0,00	0,00	295.606.321,45
1.3.5.01.001.004.005	Hukum	3.170.000,00	0,00	0,00	3.170.000,00
1.3.5.01.001.004.008	Pendidikan	111.466.368,54	0,00	0,00	111.466.368,54
1.3.5.01.001.004.010	Etnografi, Cerita Rakyat	92.776.000,00	0,00	0,00	92.776.000,00
1.3.5.01.001.004.011	Buku Ilmu Sosial Lain-Lain	132.672.682,09	0,00	0,00	132.672.682,09
1.3.5.01.001.005	Buku Ilmu Bahasa	364.478.740,14	4.101.632,00	0,00	368.580.372,14
1.3.5.01.001.005.002	Pengetahuan Bahasa Indonesia	299.787.966,08	3.214.732,00	0,00	303.002.698,08
1.3.5.01.001.005.003	Pengetahuan Bahasa Inggris	52.818.234,06	886.900,00	0,00	53.705.134,06
1.3.5.01.001.005.004	Buku Ilmu Bahasa Lain-Lain	11.872.540,00	0,00	0,00	11.872.540,00
1.3.5.01.001.006	Buku Matematika dan Pengetahuan Alam	2.069.569.605,95	3.101.200,00	0,00	2.072.670.805,95
1.3.5.01.001.006.001	Matematika	1.889.171.783,86	3.101.200,00	0,00	1.892.272.983,86
1.3.5.01.001.006.003	Fisika dan Mekanika	400.000,00	0,00	0,00	400.000,00
1.3.5.01.001.006.010	Buku Matematika dan Pengetahuan Alam Lainnya (Dst)	179.997.822,09	0,00	0,00	179.997.822,09
1.3.5.01.001.007	Buku Ilmu Pengetahuan Praktis	109.153.640,00	98.742.318,00	0,00	207.895.958,00
1.3.5.01.001.007.002	Teknologi	1.595.000,00	0,00	0,00	1.595.000,00
1.3.5.01.001.007.010	Buku Ilmu Pengetahuan Praktis Lainnya (Dst)	107.558.640,00	98.742.318,00	0,00	206.300.958,00
1.3.5.01.001.008	Buku Arsitektur, Kesenian, Olah Raga	36.739.242.703,13	2.472.053.560,00	0,00	39.211.296.263,13
1.3.5.01.001.008.001	Perencanaan Fisik, Pertamanan Dll	36.099.026.611,34	2.472.053.560,00	0,00	38.571.080.171,34
1.3.5.01.001.008.005	Seni Gambar, Grafika	14.453.222,50	0,00	0,00	14.453.222,50
1.3.5.01.001.008.007	Musik	2.000.000,00	0,00	0,00	2.000.000,00
1.3.5.01.001.008.008	Permainan dan Olah Raga	283.297.914,00	0,00	0,00	283.297.914,00
1.3.5.01.001.008.009	Buku Arsitektur, Kesenian, Olah Raga Lain-Lain	340.464.955,29	0,00	0,00	340.464.955,29
1.3.5.01.001.009	Buku Geografi, Biografi, Sejarah	225.864.361,95	0,00	0,00	225.864.361,95
1.3.5.01.001.009.003	Sejarah	225.764.361,95	0,00	0,00	225.764.361,95
1.3.5.01.001.009.004	Buku Geografi, Biografi , Sejarah Lain-Lain	100.000,00	0,00	0,00	100.000,00
1.3.5.01.001.011	Buku Laporan	6.210.513.250,00	1.178.147.000,00	0,00	7.388.660.250,00
1.3.5.01.001.011.004	Buku Laporan Penelitian	5.184.218.250,00	1.178.147.000,00	0,00	6.362.365.250,00
1.3.5.01.001.011.005	Buku Laporan Lainnya (Dst)	1.026.295.000,00	0,00	0,00	1.026.295.000,00
1.3.5.01.002	Bahan Perpustakaan Terekam dan Bentuk Mikro	100.810.000,00	241.134.251,00	0,00	341.944.251,00
1.3.5.01.002.003	Terekam dan Bentuk Mikro Lainnya	100.810.000,00	241.134.251,00	0,00	341.944.251,00
1.3.5.01.002.003.001	Terekam dan Bentuk Mikro Lainnya	100.810.000,00	241.134.251,00	0,00	341.944.251,00
1.3.5.01.003	Kartografi, Naskah dan Lukisan	1.679.050.000,00	2.809.200,00	0,00	1.681.859.200,00
1.3.5.01.003.001	Bahan Kartografi	1.668.490.000,00	2.809.200,00	0,00	1.671.299.200,00
1.3.5.01.003.001.001	Peta (Map)	2.660.000,00	1.422.900,00	0,00	4.082.900,00
1.3.5.01.003.001.002	Atlas	1.081.389.000,00	0,00	0,00	1.081.389.000,00
1.3.5.01.003.001.003	Bola Dunia (Globe)	1.200.000,00	1.386.300,00	0,00	2.586.300,00
1.3.5.01.003.001.004	Bagan, Gambar (Diagram)	252.442.000,00	0,00	0,00	252.442.000,00
1.3.5.01.003.001.005	Peta Udara	5.000.000,00	0,00	0,00	5.000.000,00
1.3.5.01.003.001.008	Peta Gambar Penampang	325.799.000,00	0,00	0,00	325.799.000,00
1.3.5.01.003.003	Lukisan dan Ukiran	10.560.000,00	0,00	0,00	10.560.000,00
1.3.5.01.003.003.002	Lukisan Batu, Keramik, Kayu, Dll	10.560.000,00	0,00	0,00	10.560.000,00
1.3.5.01.004	Musik	48.370.000,00	0,00	0,00	48.370.000,00
1.3.5.01.004.001	Karya Musik	48.370.000,00	0,00	0,00	48.370.000,00

1.3.5.01.004.001.010	Musik Lain-Lain	48.370.000,00	0,00	0,00	48.370.000,00
1.3.5.01.006	Three Dimensional Artefacts And Realita	99.500.000,00	0,00	0,00	99.500.000,00
1.3.5.01.006.001	Three Dimensional Artefacts And Realita	99.500.000,00	0,00	0,00	99.500.000,00
1.3.5.01.006.001.005	Karya Seni Asli Lain-Lain	99.500.000,00	0,00	0,00	99.500.000,00
1.3.5.02	Barang Bercorak Kesenian/Kebudayaan/Olahraga	1.116.372.000,00	40.691.600,00	0,00	1.157.063.600,00
1.3.5.02.001	Barang Bercorak Kesenian	362.312.000,00	40.691.600,00	0,00	403.003.600,00
1.3.5.02.001.001	Alat Musik	289.662.000,00	37.070.000,00	0,00	326.732.000,00
1.3.5.02.001.001.001	Alat Musik Tradisional/Daerah	182.480.000,00	33.600.000,00	0,00	216.080.000,00
1.3.5.02.001.001.002	Alat Musik Modern/Band	67.682.000,00	3.470.000,00	0,00	71.152.000,00
1.3.5.02.001.001.003	Alat Kesenian Lain-Lain	39.500.000,00	0,00	0,00	39.500.000,00
1.3.5.02.001.003	Alat Peraga Kesenian	2.650.000,00	3.621.600,00	0,00	6.271.600,00
1.3.5.02.001.003.001	Alat Peraga Kesenian	750.000,00	0,00	0,00	750.000,00
1.3.5.02.001.003.003	Alat Peraga Kesenian Lain-Lain (Dst)	1.900.000,00	3.621.600,00	0,00	5.521.600,00
1.3.5.02.001.004	Barang Bercorak Kesenian Lainnya	70.000.000,00	0,00	0,00	70.000.000,00
1.3.5.02.001.004.001	Barang Bercorak Kesenian Lainnya	70.000.000,00	0,00	0,00	70.000.000,00
1.3.5.02.002	Alat Bercorak Kebudayaan	749.060.000,00	0,00	0,00	749.060.000,00
1.3.5.02.002.002	Maket, Miniatur, Replika, Foto Dokumen dan Benda Bersejarah	645.910.000,00	0,00	0,00	645.910.000,00
1.3.5.02.002.002.001	Maket/Miniatur/Replika	30.110.000,00	0,00	0,00	30.110.000,00
1.3.5.02.002.002.015	Maket & Foto Dokumen Lain-Lain	615.800.000,00	0,00	0,00	615.800.000,00
1.3.5.02.002.003	Barang Kerajinan	103.150.000,00	0,00	0,00	103.150.000,00
1.3.5.02.002.003.008	Barang Kerajinan Lain-Lain	103.150.000,00	0,00	0,00	103.150.000,00
1.3.5.02.003	Tanda Penghargaan	5.000.000,00	0,00	0,00	5.000.000,00
1.3.5.02.003.001	Tanda Penghargaan Bidang Olah Raga	5.000.000,00	0,00	0,00	5.000.000,00
1.3.5.02.003.001.001	Piala	5.000.000,00	0,00	0,00	5.000.000,00
1.3.5.07	Aset Tetap Dalam Renovasi	742.514.000,00	0,00	0,00	742.514.000,00
1.3.5.07.001	Aset Tetap Dalam Renovasi	742.514.000,00	0,00	0,00	742.514.000,00
1.3.5.07.001.001	Aset Tetap Dalam Renovasi	742.514.000,00	0,00	0,00	742.514.000,00
1.3.5.07.001.001.005	Aset Tetap Lainnya Dalam Renovasi	118.758.000,00	0,00	0,00	118.758.000,00
1.3.5.07.001.001.007	Aset Renovasi	623.756.000,00	0,00	0,00	623.756.000,00
1.3.6	KONSTRUKSI DALAM Pengerjaan	29.496.862.800,00	8.402.727.432,20	29.496.862.800,00	8.402.727.432,20
1.3.6.01	Konstruksi Dalam Pengerjaan	29.496.862.800,00	8.402.727.432,20	29.496.862.800,00	8.402.727.432,20
1.3.6.01.001	Konstruksi Dalam Pengerjaan	29.496.862.800,00	8.402.727.432,20	29.496.862.800,00	8.402.727.432,20
1.3.6.01.001.001	Konstruksi Dalam Pengerjaan	29.496.862.800,00	8.402.727.432,20	29.496.862.800,00	8.402.727.432,20
1.3.6.01.001.001.003	Gedung dan Bangunan Dalam Pengerjaan	29.496.862.800,00	2.774.441.782,20	29.496.862.800,00	2.774.441.782,20
1.3.6.01.001.001.004	Jalan, Irigasi, dan Jaringan Dalam Pengerjaan	0,00	5.628.285.650,00	0,00	5.628.285.650,00
1.5	ASET LAINNYA	46.483.218.985,79	3.699.048.530,77	35.769.894,00	50.146.497.622,56
1.5.3	ASET TIDAK BERWUJUD	2.561.978.535,00	34.987.200,00	0,00	2.596.965.735,00
1.5.3.01	Aset Tidak Berwujud	2.561.978.535,00	34.987.200,00	0,00	2.596.965.735,00
1.5.3.01.001	Aset Tidak Berwujud	2.561.978.535,00	34.987.200,00	0,00	2.596.965.735,00
1.5.3.01.001.005	Software	2.561.978.535,00	34.987.200,00	0,00	2.596.965.735,00
1.5.3.01.001.005.001	Software	2.561.978.535,00	34.987.200,00	0,00	2.596.965.735,00
1.5.4	ASET LAIN-LAIN	43.921.240.450,79	3.664.061.330,77	35.769.894,00	47.495.533.644,56
1.5.4.01	Aset Lain-Lain	43.921.240.450,79	3.664.061.330,77	35.769.894,00	47.495.533.644,56
1.5.4.01.001	Aset Lain-Lain	43.921.240.450,79	3.664.061.330,77	35.769.894,00	47.495.533.644,56
1.5.4.01.001.001	Aset Rusak Berat/Usang	43.921.240.450,79	3.610.063.087,77	35.769.894,00	47.495.533.644,56
1.5.4.01.001.001.001	Tanah Rusak Berat	0,00	267.120.000,00	0,00	267.120.000,00
1.5.4.01.001.001.002	Peralatan dan Mesin Rusak Berat	33.804.236.515,28	2.854.243.087,77	35.769.894,00	36.622.709.709,05
1.5.4.01.001.001.003	Gedung dan Bangunan Rusak Berat	1.391.369.250,00	488.700.000,00	0,00	1.880.069.250,00
1.5.4.01.001.001.004	Jalan, Irigasi dan Jaringan Rusak Berat	6.286.913.515,33	0,00	0,00	6.286.913.515,33
1.5.4.01.001.001.005	Aset Tetap Lainnya Rusak Berat	2.438.721.170,18	0,00	0,00	2.438.721.170,18
JUMLAH		16.774.707.199.812,80	2.038.094.584.242,64	761.269.769.059,13	18.051.370.020.267,30



PEMERINTAH KOTA BIMA
REKAPITULASI ASET TETAP PER PERANGKAT DAERAH
Per 31 Desember 2022

NO	PERANGKAT DAERAH	Saldo Awal (2022)	TANAH	PERALATAN DAN MESIN	GEDUNG DAN BANGUNAN	JALAN, JEMBATAN IRIGASI DAN JARINGAN	ASET TETAP LAINNYA	KONSTRUKSI DALAM Pengerjaan	Saldo Akhir
1	SEKRETARIAT DPRD	12.219.222.516,05	1.962.110.400,00	6.298.307.216,05	3.508.114.000,00		147.915.400,00		11.916.447.016,05
2	SEKRETARIAT DAERAH	440.846.657.338,04	313.294.999.625,87	29.317.026.892,89	123.625.439.067,15	2.789.035.170,00	579.388.263,40	-	469.605.889.019,31
3	DINAS PENGENDALIAN PENDUDUK DAN KELUARGA BERENCANA	9.575.359.798,26	160.000.000,00	5.978.600.927,54	4.061.509.750,72	34.105.000,00	-	-	10.234.215.678,26
4	DINAS PENANAMAN MODAL DAN PELAYANAN TERPADU SATU PINTU	1.275.774.630,17	-	808.663.630,17	232.904.900,00	-	221.146.000,00	-	1.262.714.530,17
5	BADAN PENANGGULANGAN BENCANA DAERAH	94.720.552.899,20	-	5.803.390.708,32	4.929.202.778,00	80.027.916.812,88	4.208.435.600,00	-	94.968.945.899,20
6	DINAS PEMBERDAYAAN PEREMPUAN DAN PERLINDUNGAN ANAK	1.487.785.512,82	-	1.557.435.792,82	50.000.000,00	-	-	-	1.607.435.792,82
7	KECAMATAN RASANA E BARAT	6.435.761.104,43	727.100.000,00	1.674.966.923,57	995.712.000,00	2.892.357.000,00	259.276.000,00		6.549.411.923,57
8	KECAMATAN RASANA E TIMUR	7.793.286.055,21	717.423.000,00	2.140.138.480,73	832.561.000,00	4.131.678.000,00	111.000.000,00		7.932.800.480,73
9	KECAMATAN ASAKOTA	5.697.916.608,23	483.650.000,00	2.100.384.727,37	56.952.500,00	3.131.165.200,00	30.400.000,00		5.802.552.427,37
10	KECAMATAN MPUNDA	10.365.726.920,82	523.600.000,00	2.902.559.730,53	963.768.222,20	5.866.796.000,00	119.258.000,00		10.375.981.952,73
11	KECAMATAN RABA	12.874.319.121,31	1.228.392.500,00	3.221.760.956,40	553.410.000,00	7.971.115.000,00			12.974.678.456,40
12	DINAS PEKERJAAN UMUM DAN PENATAAN RUANG	1.058.012.943.581,08	3.299.066.494,00	9.387.019.812,76	34.510.080.377,03	1.046.959.004.222,38	23.970.937.673,91	3.655.625.650,00	1.121.781.734.230,08
13	DINAS PERUMAHAN DAN KAWASAN PERMUKIMAN	34.087.676.858,54	27.676.155.480,00	1.622.102.324,13	52.473.694.856,41	471.102.000,00	2.354.770.000,00		84.597.824.660,54
14	DINAS LINGKUNGAN HIDUP	57.845.498.272,16		13.384.045.195,09	32.404.088.121,80	2.370.953.146,00	10.861.471.243,43		59.020.557.706,32
15	DINAS PERHUBUNGAN	38.156.819.169,78	2.841.300.000,00	8.384.784.006,66	1.648.069.160,00	21.278.317.669,79	3.109.539.000,00	1.972.660.000,00	39.234.669.836,45
16	DINAS KESEHATAN	164.167.370.899,38	7.693.819.400,00	65.729.591.191,04	85.319.370.976,14	4.679.116.000,00	29.767.000,00	2.774.441.782,20	166.226.106.349,38
17	DINAS PENDIDIKAN DAN KEBUDAYAAN	498.014.347.969,52	172.431.055.050,00	61.210.689.562,41	254.505.123.583,30	4.413.981.515,36	28.636.718.393,19		521.197.568.104,26
18	DINAS SOSIAL	1.980.031.784,54	213.400.000,00	1.603.035.117,86	177.380.000,00	5.626.000,00			1.999.441.117,86
19	DINAS KEPENDUDUKAN DAN CATATAN SIPIL	3.043.667.097,04		3.396.473.597,04	91.643.000,00		96.140.000,00		3.584.256.597,04
20	DINAS PERTANIAN	55.324.962.848,45	921.269.200,00	6.922.134.535,09	11.718.841.027,00	35.370.561.766,36			54.932.806.528,45
21	DINAS KETAHANAN PANGAN	2.976.277.409,21	357.500,00	1.228.489.533,31	1.757.075.375,90	11.500.000,00			2.997.422.409,21
22	DINAS TENAGA KERJA	3.831.292.896,21	112.500.000,00	641.880.725,64	3.319.644.826,38	1.479.169.000,00	94.998.750,00		5.648.193.302,02
23	DINAS KELAUTAN DAN PERIKANAN	39.426.553.179,53	11.494.011.520,00	11.450.048.134,50	9.486.724.025,03	6.016.397.660,00	128.198.000,00		38.575.379.339,53
24	DINAS KOPERASI PERINDUSTRIAN DAN PERDAGANGAN	79.024.059.636,29	15.167.699.000,00	5.154.489.160,68	53.641.580.192,43	3.207.747.283,18	548.445.000,00		77.719.960.636,29
25	BADAN PENGELOLAAN KEUANGAN DAN ASET DAERAH	6.521.311.590,30		5.720.121.431,30	408.399.160,00	23.635.000,00	30.000.000,00		6.182.155.591,30
26	INSPEKTORAT	1.054.316.215,96		1.044.316.215,96			10.000.000,00		1.054.316.215,96
27	BADAN PERENCANAAN PEMBANGUNAN DAERAH, PENELITIAN DAN PENGEMBANGAN	4.059.420.955,00		2.040.440.855,00	298.395.000,00		1.775.869.000,00		4.114.704.855,00
28	DINAS KOMUNIKASI INFORMATIKA DAN STATISTIK	12.482.753.721,14	127.500.000,00	9.837.503.607,85	2.354.179.294,12	21.759.244,25	395.486.000,00		12.736.428.146,22
29	DINAS PARIWISATA	22.993.442.888,75	1.714.608.000,00	6.222.410.193,00	11.348.518.595,75	1.981.261.000,00	5.022.305.000,00		26.289.102.788,75
30	BADAN KESATUAN BANGSA DAN POLITIK	1.002.560.258,37		921.933.258,37	25.967.000,00				947.900.258,37
31	SATUAN POLISI PAMONG PRAJA	5.753.732.007,16		3.600.127.539,14	2.381.252.000,00				5.981.379.539,14
32	DINAS PEMADAM KEBAKARAN DAN PENYELAMATAN	5.780.171.957,91		5.815.052.807,91			74.970.500,00		5.890.023.307,91
33	BADAN KEPEGAWAIAN DAERAH DAN PENGEMBANGAN SUMBER DAYA MANUSIA	2.391.599.285,00		2.212.394.174,48	113.022.000,00				2.325.416.174,48
34	DINAS PERPUSTAKAAN DAN ARSIP DAERAH	15.680.255.812,24	3.388.176.000,00	2.993.997.320,16	13.971.432.130,30		2.254.980.361,78	-	22.608.585.812,24
35	RUMAH SAKIT UMUM DAERAH KOTA BIMA	21.928.174.622,37		39.402.634.896,37	7.347.350.900,00	285.650.000,00	361.256.500,00		47.396.892.296,37
	J u m l a h	2.738.831.603.420,47	566.178.193.169,87	331.728.951.182,14	719.111.405.819,66	1.235.419.949.690,20	85.432.671.685,71	8.402.727.432,20	2.946.273.898.979,78
	Akumulasi Penyusutan	873.866.912.418,86	-	226.313.432.097,54	142.289.606.965,00	630.459.284.789,00	-	-	999.062.323.851,54
	Nilai Buku Aset Lain-lain	1.864.964.691.001,61	566.178.193.169,87	105.415.519.084,60	576.821.798.854,66	604.960.664.901,20	85.432.671.685,71	8.402.727.432,20	1.947.211.575.128,24



PEMERINTAH KOTA BIMA
LAPORAN HIBAH (+) TAHUN 2022

Lampiran 22

KODE SKPD	UFD	SUMBER HIBAH	DOKUMEN		TANAH	PERALATAN DAN MESIN	BANGUNAN GEDUNG	Jalan, Bangsal dan Tanggungan	ASET TETAP LAINNYA	Konstruksi Dalam Pengerjaan	ASET LAINNYA (Asst Tak Berwujud)	ASET LAIN- LAIN	JUMLAH
			TANGGAL	NOMOR									
1	2	3	4	5	6	7	8	9	10	11	12	13	14
1	DINAS PENDIDIKAN DAN KEBUDAYAAN	PEMERINTAH KABUPATEN BIMA	6/20/2022	032/035/07.3/2022 & 180/3/BA/PI/2022	87.500.000,00	-	-	-	-	-	-	-	87.500.000,00
2	DINAS KOMUNIKASI INFORMATIKA DAN STATISTIK	PEMERINTAH KABUPATEN BIMA	6/20/2022	032/035/07.3/2022 & 180/3/BA/PI/2022	65.000.000,00	-	-	-	-	-	-	-	65.000.000,00
3	DINAS PERPUSTAKAAN DAN ARSIP DAERAH	PEMERINTAH KABUPATEN BIMA	6/20/2022	032/035/07.3/2022 & 180/3/BA/PI/2022	2.654.516.000,00	-	2.430.728.400,00	-	-	-	-	-	5.085.244.400,00
4	SEKRETARIAT DAERAH	PEMERINTAH KABUPATEN BIMA	6/20/2022	032/035/07.3/2022 & 180/3/BA/PI/2022	16.124.350.000,00	-	8.019.514.812,00	-	-	-	-	-	24.143.864.812,00
5	SEKRETARIAT DAERAH	PEMERINTAH PROVINSI NTB	6/9/2022	032/763/VIII/2022	845.425.000,00	-	-	-	-	-	-	-	1.334.125.000,00
6	SADAN PENGUNGKULANGAN BENCANA DAERAH	BANK NEGARA INDONESIA	5/20/2022	(TANPA NOMOR)	-	44.000.000,00	-	-	-	-	-	-	44.000.000,00
7	DINAS PERUMAHAN DAN KAWASAN PERMUKIMAN	KEMENTERIAN PEKERJAAN UMUM DAN PERUMAHAN RAKYAT	8/25/2021	627/BA/D/2021 dan 180/3/BA/PI/2021	-	-	5.634.310.000,00	-	-	-	-	-	5.634.310.000,00
	DINAS PERUMAHAN DAN KAWASAN PERMUKIMAN	KEMENTERIAN PEKERJAAN UMUM DAN PERUMAHAN RAKYAT	3/15/2021	401.1.BA/DC/2021 dan 180/3/BA/PI/2021	-	-	Rp32.787.178.522,00	-	-	-	-	-	32.787.178.522,00
	DINAS PERUMAHAN DAN KAWASAN PERMUKIMAN	KEMENTERIAN PEKERJAAN UMUM DAN PERUMAHAN RAKYAT	7/13/2020	105.BA/D/2020 dan 650/201/VIII/2020	-	-	Rp8.098.044.280,00	-	-	-	-	-	8.986.044.280,00
Jumlah					19.776.791.000,00	44.000.000,00	13.873.776.814,00	0,00	0,00	0,00	0,00	755.820.000,00	78.434.387.814,00



PEMERINTAH KOTA BIMA
LAPORAN KOREKSI KURANG
Per 31 Desember 2022

Lampiran 23

OPD	Uraian	BA		TANAH	PERALATAN DAN MESIN	BANGUNAN GEDUNG	Jalan Irigasi dan Jaringan	ASET TETAP LAINNYA	Konstruksi Dalam Pengerjaan	JUMLAH
		TANGGAL	NOMOR							
1	2	3	4	5	6	7	8	9	10	11
DINAS KESEHATAN	Koreksi (-) Belanja Modal yang tidak tercatat sebagai Aset Tetap	12/30/2022	800/2366.a/Dikes/XII/2022		12.076.209,00					12.076.209,00
DINAS KESEHATAN	Koreksi (-) Belanja Modal yang tidak tercatat sebagai Aset Tetap ke Bank Garansi		0007922120030679 & 0007922120031389			217.040.484,00				217.040.484,00
SEKRETARIAT DPRD	Koreksi (-) Belanja Modal yang tidak tercatat sebagai Aset Tetap	12/30/2022	027/356/Setwan/XII/2022		2.415.000,00					2.415.000,00
DINAS KELAUTAN DAN PERIKANAN	Koreksi (-) Atas Perubahan Kode Rekening pada KIB yang sama	12/30/2022	523/934/DISLUTKAN-SET/XII/2022		406.018.050,00					406.018.050,00
DINAS KELAUTAN DAN PERIKANAN	Koreksi (-) Atas Aset Tetap Gedung dan Bangunan ke Properti Investasi		PMK RI NOMOR :85/PMK.05/2020			1.861.499.000,00				1.861.499.000,00
DINAS PEKERJAAN UMUM DAN PENATAAN RUANG	Koreksi (-) Belanja Modal yang tidak tercatat sebagai Aset Tetap	12/30/2022	031/600/523.a/DPUPR/XII/2022				8.460.000,00			8.460.000,00
DINAS PENDIDIKAN DAN KEBUDAYAAN	Koreksi (-) Belanja Modal yang tidak tercatat sebagai Aset Tetap	12/30/2022	032/3027/Dikbud.A/XII/2022		978.300.000,00					978.300.000,00
DINAS PERUMAHAN DAN KAWASAN PERMUKIMAN	Koreksi (-) Belanja Modal yang tidak tercatat sebagai Aset Tetap	12/30/2022	873/403/XII/DPKP/2022	12.484.060,00						12.484.060,00
DINAS PARIWISATA	Koreksi (-) Belanja Modal yang tidak tercatat sebagai Aset Tetap	12/30/2022	556/359/DISPARPORA/XII/2022		265.094.000,00					265.094.000,00
SEKRETARIAT DAERAH	Koreksi (-) Atas Aset Tetap Tanah ke Properti Investasi		PMK RI NOMOR :85/PMK.05/2020	3.886.030.071,50						3.886.030.071,50
DINAS PERHUBUNGAN	Koreksi (-) Belanja Modal yang tidak tercatat sebagai Aset Tetap ke Bank Garansi						43.980.000,00			43.980.000,00
DINAS KOPERASI PERINDUSTRIAN DAN PERDAGANGAN	Koreksi (-) Atas Aset Tetap Gedung dan Bangunan ke Properti Investasi		PMK RI NOMOR :85/PMK.05/2020			1.506.640.000,00				1.506.640.000,00
DINAS PERTANIAN	Koreksi (-) Atas Aset Tetap Gedung dan Bangunan ke Properti Investasi		PMK RI NOMOR :85/PMK.05/2020			417.884.770,00				417.884.770,00
JUMLAH				3.898.514.131,50	1.663.903.259,00	4.003.064.254,00	52.440.000,00	0,00	0,00	9.617.921.644,50



PEMERINTAH KOTA BIMA
REKAPITULASI PENYUSUTAN PER PERANGKAT DAERAH
 Per 31 Desember 2022


No.	Nama Perangkat Daerah	Nilai Perolehan 2022 (Rp)	Akumulasi Penyusutan 2021 (Rp)	Koreksi (-) Penyusutan 2022 (Rp)	Penyusutan		Beban Penyusutan	Akumulasi Penyusutan	Nilai Buku
					Semester I	Semester II			
1	2	3	4	5	6	7	8	9	10
1	SEKRETARIAT DPRD	11.916.447.016,05	5.718.798.144,05	488.485.782,00	288.670.106,00	273.332.115,00	562.002.221,00	5.792.314.583,05	6.124.132.433,00
2	SEKRETARIAT DAERAH	469.605.889.019,31	43.243.260.382,32	562.058.593,00	2.299.627.703,00	2.465.782.728,47	4.765.410.431,47	47.446.612.220,79	422.159.276.798,52
3	DINAS PENGENDALIAN PENDUDUK DAN KELUARGA BERENCANA	10.234.215.678,26	4.652.602.063,54	928.872.014,00	335.544.747,00	390.841.967,00	726.386.714,00	4.450.116.763,54	5.784.098.914,72
4	DINAS PENANAMAN MODAL DAN PELAYANAN TERPADU SATU PINTU	1.262.714.530,17	774.986.082,17	126.200.000,00	42.162.477,00	37.727.190,00	79.889.667,00	728.675.749,17	534.038.781,00
5	BADAN PENANGGULANGAN BENCANA DAERAH	94.968.945.899,20	13.795.743.223,66	0,00	2.833.806.189,00	2.813.423.962,66	5.647.230.151,66	19.442.973.375,32	75.525.972.523,88
6	DINAS PEMBERDAYAAN PEREMPUAN DAN PERLINDUNGAN ANAK	1.607.435.792,82	988.488.230,82	0,00	70.348.985,00	82.289.150,00	152.638.135,00	1.141.126.365,82	466.309.427,00
7	KECAMATAN RASANAE BARAT	6.549.411.923,57	1.448.311.798,43	0,00	218.872.896,00	229.953.849,00	448.826.745,00	1.897.138.543,43	4.652.273.380,14
8	KECAMATAN RASANAE TIMUR	7.932.800.480,73	2.000.217.936,54	0,00	248.890.109,00	256.481.974,67	505.372.083,67	2.505.590.020,21	5.427.210.460,52
9	KECAMATAN ASAKOTA	5.802.552.427,37	1.583.229.016,23	12.934.000,00	246.328.276,00	256.995.343,00	503.323.619,00	2.073.618.635,23	3.728.933.792,14
10	KECAMATAN MPUNDA	10.375.981.952,73	2.769.063.066,62	35.766.675,00	356.718.542,00	369.685.780,00	726.404.322,00	3.459.700.713,62	6.916.281.239,11
11	KECAMATAN RABA	12.974.678.456,40	3.443.899.320,31	91.473.000,00	382.416.986,00	392.350.804,00	774.767.790,00	4.127.194.110,31	8.847.484.346,09
12	DINAS PEKERJAAN UMUM DAN PENATAAN RUANG	1.121.781.734.230,08	526.824.849.294,08	151.990.313,00	33.323.512.447,18	33.292.244.418,00	66.615.756.865,18	593.288.615.846,26	528.493.118.383,82
13	DINAS PERUMAHAN DAN KAWASAN PERMUKIMAN	84.597.824.660,54	2.437.398.289,47	0,00	6.354.430.134,00	536.085.942,66	6.890.516.076,66	9.327.914.366,13	75.269.910.294,41
14	DINAS LINGKUNGAN HIDUP	59.020.557.706,32	13.323.154.059,86	0,00	1.077.577.506,50	1.065.464.998,17	2.143.042.504,67	15.466.196.564,53	43.554.361.141,79
15	DINAS PERHUBUNGAN	39.234.669.836,45	13.873.491.096,99	451.045.659,00	932.613.655,50	840.265.339,42	1.772.878.994,92	15.195.324.432,91	24.039.345.403,54
16	DINAS KESEHATAN	166.226.106.349,38	47.325.328.595,32	3.370.173.496,00	4.860.961.059,00	5.163.611.204,72	10.024.572.263,72	53.979.727.363,04	112.246.378.986,34
17	DINAS PENDIDIKAN DAN KEBUDAYAAN	521.197.568.104,26	99.820.708.014,35	1.147.213.078,00	6.313.197.525,63	6.717.113.825,26	13.030.311.350,89	111.703.806.287,24	409.493.761.817,02
18	DINAS SOSIAL	1.999.441.117,86	1.102.054.292,80	20.244.792,00	85.290.952,00	80.701.490,70	165.992.442,70	1.247.801.943,50	751.639.174,36
19	DINAS KEPENDUDUKAN DAN CATATAN SIPIL	3.584.256.597,04	2.410.948.592,04	0,00	103.033.793,00	156.136.193,00	259.169.986,00	2.670.118.578,04	914.138.019,00
20	DINAS PERTANIAN	54.932.806.528,45	22.161.170.042,10	33.110.034,00	2.039.728.396,00	2.030.661.043,99	4.070.389.439,99	26.198.449.448,09	28.734.357.080,36
21	DINAS KETAHANAN PANGAN	2.997.422.409,21	1.370.711.873,31	0,00	72.815.478,00	69.364.433,00	142.179.911,00	1.512.891.784,31	1.484.530.624,90
22	DINAS TENAGA KERJA	5.648.193.302,02	2.087.429.895,31	0,00	78.488.520,00	95.901.166,33	174.389.686,33	2.261.819.581,64	3.386.373.720,38
23	DINAS KELAUTAN DAN PERIKANAN	38.575.379.339,53	14.156.949.290,00	735.673.071,00	1.036.044.972,00	627.427.921,50	1.663.472.893,50	15.084.749.112,50	23.490.630.227,03
24	DINAS KOPERASI PERINDUSTRIAN DAN PERDAGANGAN	77.719.960.636,29	10.980.468.239,07	282.495.000,00	1.191.858.375,64	1.171.824.176,98	2.363.682.552,62	13.061.655.791,69	64.658.304.844,60
25	BADAN PENGELOLAAN KEUANGAN DAN ASET DAERAH	6.182.155.591,30	4.782.554.825,30	24.380.563,00	153.630.786,00	294.737.406,00	448.368.192,00	5.206.542.454,30	975.613.137,00
26	INSPEKTORAT	1.054.316.215,96	808.625.764,30	0,00	42.942.120,00	40.293.156,66	83.235.276,66	891.861.040,96	162.455.175,00
27	BADAN PERENCANAAN PEMBANGUNAN DAERAH, PENELITIAN DAN PENGEMBANGAN	4.114.704.855,00	1.739.719.603,00	15.301.000,00	66.572.137,00	62.468.365,00	129.040.502,00	1.853.459.105,00	2.261.245.750,00
28	DINAS KOMUNIKASI INFORMATIKA DAN STATISTIK	12.736.428.146,22	4.453.480.976,89	38.697.243,00	1.144.009.080,00	1.127.588.603,62	2.271.597.683,62	6.686.381.417,51	6.050.046.728,71
29	DINAS PARIWISATA	26.289.102.788,75	4.098.449.214,56	227.180.000,00	717.899.225,00	546.253.305,00	1.264.152.530,00	5.135.421.744,56	21.153.681.044,19
30	BADAN KESATUAN BANGSA DAN POLITIK	947.900.258,37	732.025.619,37	3.312.333,00	35.275.622,00	32.677.460,00	67.953.082,00	796.666.368,37	151.233.890,00
31	SATUAN POLISI PAMONG PRAJA	5.981.379.539,14	3.320.112.740,40	0,00	105.734.479,00	115.972.017,00	221.706.496,00	3.541.819.236,40	2.439.560.302,74
32	DINAS PEMADAM KEBAKARAN DAN PENYELAMATAN	5.890.023.307,91	4.224.199.790,91	0,00	337.387.619,00	339.795.333,00	677.182.952,00	4.901.382.742,91	988.640.565,00
33	BADAN KEPEGAWAIAN DAERAH DAN PENGEMBANGAN SUMBER DAYA MANUSIA	2.325.416.174,48	2.172.260.324,00	114.951.510,52	47.840.298,00	41.085.345,00	88.925.643,00	2.146.234.456,48	179.181.718,00
34	DINAS PERPUSTAKAAN DAN ARSIP DAERAH	22.608.585.812,24	1.939.360.169,30	0,00	222.326.333,00	334.080.113,86	556.406.446,86	2.495.766.616,16	20.112.819.196,08
35	RUMAH SAKIT UMUM DAERAH KOTA BIMA	47.396.892.296,37	7.302.862.551,44	0,00	1.204.799.033,00	2.834.994.904,08	4.039.793.937,08	11.342.656.488,52	36.054.235.807,85
J U M L A H		2.946.273.898.979,78	873.866.912.418,86	8.861.558.156,52	68.871.356.562,45	65.185.613.026,75	134.056.969.589,20	999.062.323.851,54	1.947.211.575.128,24



PEMERINTAH KOTA BIMA
REKAPITULASI ASET LAIN-LAIN PER PERANGKAT DAERAH
Per 31 Desember 2022

Lampiran 25

NO	PERANGKAT DAERAH	Saldo Awal (2021)	Mutasi 2022		TANAH	PERALATAN DAN MESIN	GEDUNG DAN BANGUNAN	JALAN, JEMBATAN IRRIGASI DAN JARINGAN	ASET TETAP LAINNYA	Saldo Akhir (2022)
			Tambah (Rp)	Kurang (Rp)						
1	2	3	4	5	6	7	8	9	10	11
1	SEKRETARIAT DPRD	1.492.000.065,71	521.051.500,00	-	-	2.011.131.565,71	-	-	1.920.000,00	2.013.051.565,71
2	SEKRETARIAT DAERAH	4.264.774.318,27	1.019.140.001,00	-	267.120.000,00	3.728.261.495,67	587.623.000,00	690.893.087,00	10.016.736,60	5.283.914.319,27
3	DINAS PENGENDALIAN PENDUDUK DAN KELUARGA BERENCANA	113.433.478,00	928.969.410,00	-	-	1.042.402.888,00	-	-	-	1.042.402.888,00
4	DINAS PENANAMAN MODAL DAN PELAYANAN TERPADU SATU PINTU	-	126.200.000,00	-	-	126.200.000,00	-	-	-	126.200.000,00
5	BADAN PENANGGULANGAN BENCANA DAERAH	364.736.101,42	-	-	-	364.736.101,42	-	-	-	364.736.101,42
6	DINAS PEMBERDAYAAN PEREMPUAN DAN PERLINDUNGAN ANAK	6.800.000,00	-	-	-	6.800.000,00	-	-	-	6.800.000,00
7	KECAMATAN RASANA E BARAT	501.255.644,15	-	-	-	501.255.644,15	-	-	-	501.255.644,15
8	KECAMATAN RASANA E TIMUR	330.397.067,10	-	-	-	330.397.067,10	-	-	-	330.397.067,10
9	KECAMATAN ASAKOTA	268.066.675,00	-	-	-	268.066.675,00	-	-	-	268.066.675,00
10	KECAMATAN MPUNDA	382.023.044,79	14.000.000,00	-	-	396.023.044,79	-	-	-	396.023.044,79
11	KECAMATAN RABA	532.715.849,33	91.473.000,00	-	-	624.188.849,33	-	-	-	624.188.849,33
12	DINAS PEKERJAAN UMUM DAN PENATAAN RUANG	5.332.820.872,40	187.065.000,00	-	-	3.549.304.596,93	-	1.970.581.275,47	-	5.519.885.872,40
13	DINAS PERUMAHAN DAN KAWASAN PERMUKIMAN	78.566.666,00	-	-	-	-	-	68.566.666,00	10.000.000,00	78.566.666,00
14	DINAS LINGKUNGAN HIDUP	928.644.500,00	-	-	-	928.644.500,00	-	-	-	928.644.500,00
15	DINAS PERHUBUNGAN	2.192.184.636,48	592.133.333,33	-	-	1.037.299.357,31	288.320.000,00	1.216.378.612,50	242.320.000,00	2.784.317.969,81
16	DINAS KESEHATAN	7.685.631.617,31	-	-	-	7.684.631.617,31	-	-	1.000.000,00	7.685.631.617,31
17	DINAS PENDIDIKAN DAN KEBUDAYAAN	5.789.864.154,29	-	-	-	3.589.869.433,93	28.400.000,00	8.000.000,00	2.163.594.720,36	5.789.864.154,29
18	DINAS SOSIAL	742.988.614,53	-	-	-	14.538.614,53	-	728.450.000,00	-	742.988.614,53
19	DINAS KEPENDUDUKAN DAN CATATAN SIPIL	247.089.933,00	-	-	-	247.089.933,00	-	-	-	247.089.933,00
20	DINAS PERTANIAN	1.886.223.889,64	-	-	-	242.198.888,00	374.400.000,00	1.269.625.001,64	-	1.886.223.889,64
21	DINAS KETAHANAN PANGAN	188.593.833,33	-	-	-	188.593.833,33	-	-	-	188.593.833,33
22	DINAS TENAGA KERJA	294.070.125,76	-	5.515.001,00	-	223.055.124,76	-	65.500.000,00	-	288.555.124,76
23	DINAS KELAUTAN DAN PERIKANAN	4.627.148.947,50	-	24.739.892,00	-	4.038.978.805,50	511.465.250,00	51.965.000,00	-	4.602.409.055,50
24	DINAS KOPERASI PERINDUSTRIAN DAN PERDAGANGAN	237.207.895,49	-	-	-	164.717.895,49	-	72.490.000,00	-	237.207.895,49
25	BADAN PENGELOLAAN KEUANGAN DAN ASET DAERAH	493.537.772,72	5.515.001,00	5.515.001,00	-	357.630.500,00	-	135.907.272,72	-	493.537.772,72
26	INSPEKTORAT	61.765.773,80	-	-	-	61.765.773,80	-	-	-	61.765.773,80
27	BADAN PERENCANAAN PEMBANGUNAN DAERAH, PENELITIAN DAN PENGEMBANGAN	948.930.208,33	-	-	-	948.930.208,33	-	-	-	948.930.208,33
28	DINAS KOMUNIKASI INFORMATIKA DAN STATISTIK	456.821.305,46	5.664.331,92	-	-	372.624.637,38	89.861.000,00	-	-	462.485.637,38
29	DINAS PARIWISATA	140.491.433,66	-	-	-	131.934.833,66	-	8.556.600,00	-	140.491.433,66
30	BADAN KESATUAN BANGSA DAN POLITIK	433.513.597,24	-	-	-	433.513.597,24	-	-	-	433.513.597,24
31	SATUAN POLISI PAMONG PRAJA	144.436.651,63	-	-	-	144.436.651,63	-	-	-	144.436.651,63
32	DINAS PEMADAM KEBAKARAN DAN PENYELAMATAN	-	-	-	-	-	-	-	-	-
33	BADAN KEPEGAWAIAN DAERAH DAN PENGEMBANGAN SUMBER DAYA MANUSIA	46.712.750,00	118.851.510,52	-	-	165.564.260,52	-	-	-	165.564.260,52
34	DINAS PERPUSTAKAAN DAN ARSIP DAERAH	41.191.213,22	-	-	-	31.321.500,00	-	-	9.869.713,22	41.191.213,22
35	RUMAH SAKIT UMUM DAERAH KOTA BIMA	2.666.601.815,23	-	-	-	2.666.601.815,23	-	-	-	2.666.601.815,23
										-
	J u m l a h	43.921.240.450,79	3.610.063.087,77	35.769.894,00	267.120.000,00	36.622.709.709,05	1.880.069.250,00	6.286.913.515,33	2.438.721.170,18	47.495.533.644,56
	Akumulasi Penyusutan	26.341.073.228,06	2.760.774.228,44	32.452.393,00	-	27.923.446.785,50	370.053.541,00	775.894.737,00	-	29.069.395.063,50
	Nilai Buku Aset Lain-lain	17.580.167.222,73	849.288.859,33	3.317.501,00	267.120.000,00	8.699.262.923,55	1.510.015.709,00	5.511.018.778,33	2.438.721.170,18	18.426.138.581,06



TABUNG



2023