

# **RENCANA KERJA PEMERINTAH DAERAH (RKPD) KOTA BIMA TAHUN 2023**



**PEMERINTAH KOTA BIMA  
2022**



WALIKOTA BIMA  
PROVINSI NUSA TENGGARA BARAT

PERATURAN WALIKOTA BIMA  
NOMOR 23 TAHUN 2022

TENTANG

PENETAPAN RENCANA KERJA PEMERINTAH DAERAH KOTA BIMA TAHUN 2023

DENGAN RAHMAT TUHAN YANG MAHA ESA

WALIKOTA BIMA,

- Menimbang : bahwa untuk melaksanakan ketentuan Pasal 26 ayat (2) Undang-Undang Nomor 25 Tahun 2004 tentang Sistem Perencanaan Pembangunan Nasional, perlu menetapkan Peraturan Walikota tentang Penetapan Rencana Kerja Pemerintah Daerah Kota Bima Tahun 2023;
- Mengingat : 1. Undang-Undang Nomor 13 Tahun 2002 tentang Pembentukan Daerah Kota Bima di Provinsi Nusa Tenggara Barat (Lembaran Negara Republik Indonesia Tahun 2002 Nomor 26, Tambahan Lembaran Negara Republik Indonesia Nomor 4188);
2. Undang-Undang Nomor 17 Tahun 2003 tentang Keuangan Negara (Lembaran Negara Republik Indonesia Tahun 2003 Nomor 47, Tambahan Lembaran Negara Republik Indonesia Nomor 4286);
3. Undang-Undang Nomor 25 Tahun 2004 tentang Sistem Perencanaan Pembangunan Nasional (Lembaran Negara Republik Indonesia Tahun 2004 Nomor 104, Tambahan Lembaran Negara Republik Indonesia Nomor 4421);
4. Undang-Undang Nomor 33 Tahun 2004 tentang Perimbangan Keuangan Antara Pemerintah Pusat dan Pemerintahan Daerah (Lembaran Negara Republik Indonesia Tahun 2004 Nomor 126, Tambahan Lembaran Negara Nomor 4438);
5. Undang-Undang Nomor 12 Tahun 2011 tentang Pembentukan Peraturan Perundang-Undangan (Lembaran Negara Republik Indonesia Tahun 2011 Nomor 82, Tambahan Lembaran Negara Republik Indonesia Nomor 5234), sebagaimana telah diubah dengan Undang-Undang Nomor 13 Tahun 2022 tentang Perubahan Kedua Atas Undang-Undang Nomor 12 Tahun 2011 tentang Pembentukan Peraturan Perundang-Undangan (Lembaran Negara Republik Indonesia Tahun 2022 Nomor 143, Tambahan Lembaran Negara Republik Indonesia Nomor 6801);



6. Undang-Undang Nomor 23 Tahun 2014 tentang Pemerintahan Daerah (Lembaran Negara Republik Indonesia Tahun 2014 Nomor 244, Tambahan Lembaran Negara Republik Indonesia Nomor 5601) sebagaimana telah diubah beberapa kali terakhir dengan Undang-Undang Nomor 11 Tahun 2020 tentang Cipta Kerja (Lembaran Negara Republik Indonesia Tahun 2020 Nomor 245 Tambahan Lembar Negara Republik Indonesia Nomor 6573);
7. Undang-Undang Nomor 30 Tahun 2014 tentang Administrasi Pemerintahan (Lembaran Negara Republik Indonesia Tahun 2014 Nomor 292, Tambahan Lembaran Negara Republik Indonesia Nomor 5601), sebagaimana telah diubah dengan Undang-Undang Nomor 11 Tahun 2020 tentang Cipta Kerja (Lembaran Negara Republik Indonesia Tahun 2020 Nomor 245, Tambahan Lembaran Negara Republik Indonesia Nomor 6573);
8. Peraturan Pemerintah Nomor 8 Tahun 2008 tentang Tahapan, Tata Cara Penyusunan, Pengendalian dan Evaluasi Pelaksanaan Rencana Pembangunan Daerah (Lembaran Negara Republik Indonesia Tahun 2008 Nomor 21, Tambahan Lembaran Negara Republik Indonesia Nomor 4817);
9. Peraturan Pemerintah Nomor 17 Tahun 2017 tentang Sinkronisasi Proses Perencanaan dan Penganggaran Pembangunan Nasional (Lembaran Negara Republik Indonesia Tahun 2017 Nomor 105, Tambahan Lembaran Negara Republik Indonesia Nomor 6056);
10. Peraturan Presiden Nomor 18 Tahun 2020 tentang Rencana Pembangunan Jangka Menengah Nasional Tahun 2020-2024 (Berita Negara Republik Indonesia Tahun 2020 Nomor 10);
11. Peraturan Menteri Dalam Negeri Nomor 80 Tahun 2015 tentang Pembentukan Produk Hukum Daerah (Berita Negara Republik Indonesia Tahun 2015 Nomor 2036) sebagaimana telah diubah dengan Peraturan Menteri Dalam Negeri Nomor 120 Tahun 2018 tentang Perubahan Atas Peraturan Menteri Dalam Negeri Nomor 80 Tahun 2015 tentang Pembentukan Produk Hukum Daerah (Berita Negara Republik Indonesia Tahun 2019 Nomor 157);
12. Peraturan Menteri Dalam Negeri Nomor 18 Tahun 2016 tentang Pedoman Penyusunan, Pengendalian, dan Evaluasi Rencana Kerja Pembangunan Daerah (Berita Negara Republik Indonesia Tahun 2016 Nomor 518);
13. Peraturan Menteri Dalam Negeri Nomor 86 Tahun 2017 tentang Tata Cara Perencanaan, Pengendalian dan Evaluasi Rancangan Peraturan Daerah tentang Rencana Pembangunan Jangka Panjang Daerah dan Rencana Pembangunan Jangka Menengah Daerah, serta Tata Cara Perubahan Rencana Pembangunan Jangka Panjang Daerah, Rencana Pembangunan Jangka Menengah Daerah dan Rencana Kerja Pemerintah Daerah (Berita Negara Republik Indonesia Tahun 2017 Nomor 1312);

14. Peraturan Menteri Dalam Negeri Nomor 17 Tahun 2021 tentang Pedoman Penyusunan Rencana Kerja Pemerintahan Daerah Tahun 2022 (Berita Negara Republik Indonesia Tahun 2021 Nomor 496);
15. Peraturan Daerah Kota Bima Nomor 9 Tahun 2008 tentang Rencana Pembangunan Jangka Panjang Daerah (RPJPD) Kota Bima Tahun 2008-2028 (Lembaran Daerah Kota Bima Tahun 2008 Nomor 91);
16. Peraturan Daerah Nomor 5 Tahun 2016 tentang Pembentukan dan Susunan Perangkat Daerah Kota Bima (Lembaran Daerah Kota Bima Tahun 2016 Nomor 183, Tambahan Lembaran Daerah Kota Bima Nomor 88), sebagaimana telah diubah dengan peraturan Daerah Kota Bima Nomor 9 Tahun 2020 tentang Perubahan atas Peraturan Daerah Kota Bima Nomor 5 Tahun 2016 tentang Pembentukan dan Susunan Perangkat Daerah Kota Bima (Lembaran Daerah Kota Bima Tahun 2020 Nomor 230, Tambahan Lembaran Daerah Kota Bima Nomor 103);
17. Peraturan Daerah Kota Bima Nomor 4 Tahun 2019 tentang Rencana Pembangunan Jangka Menengah Daerah Kota Bima Tahun 2018-2023 (Lembaran Daerah Kota Bima Tahun 2019 Nomor 215, Tambahan Lembaran Daerah Kota Bima Nomor 97) sebagaimana telah diubah dengan Peraturan Daerah Kota Bima Nomor 1 Tahun 2021 tentang Perubahan Atas Peraturan Daerah Kota Bima Nomor 4 Tahun 2019 tentang Rencana Pembangunan Jangka Menengah Daerah Kota Bima Tahun 2018-2023 (Lembaran Daerah Kota Bima Tahun 2021 Nomor 234, Tambahan Lembaran Daerah Kota Bima Nomor 106);
18. Peraturan Daerah Kota Bima Nomor 4 Tahun 2022 tentang Pengelolaan Keuangan Daerah (Lembaran Daerah Kota Bima Tahun 2022 Nomor 243, Tambahan Lembaran Daerah Kota Bima Nomor 111);
19. Peraturan Gubernur Nusa Tenggara Barat Nomor 65 Tahun 2022 tentang Rencana Kerja Pemerintah Daerah Provinsi Nusa Tenggara Barat Tahun 2023;

#### MEMUTUSKAN:

Menetapkan : **PERATURAN WALIKOTA TENTANG PENETAPAN RENCANA KERJA PEMERINTAH DAERAH KOTA BIMA TAHUN 2023.**

#### Pasal 1

Dalam Peraturan Walikota ini yang dimaksud dengan :

1. Daerah adalah Daerah Kota Bima.
2. Walikota adalah Walikota Bima.
3. Rencana Kerja Pemerintah Daerah yang selanjutnya disingkat RKPD adalah Dokumen Perencanaan Daerah untuk Periode 1 (satu) Tahun.
4. Anggaran Pendapatan dan Belanja Daerah yang selanjutnya disingkat APBD adalah Rencana Keuangan Tahunan Pemerintah



Daerah yang dibahas dan disetujui oleh Pemerintah Daerah bersama DPRD dan ditetapkan dengan Peraturan Daerah.

5. Perangkat Daerah yang selanjutnya disingkat dengan PD adalah Perangkat Daerah pada Pemerintah Daerah Kota Bima.
6. Badan Perencanaan Pembangunan Daerah, Penelitian dan Pengembangan yang selanjutnya disebut Bappeda Litbang adalah Badan Perencanaan Pembangunan Daerah, Penelitian dan Pengembangan Kota Bima.
7. Badan Pengelolaan Keuangan dan Aset Daerah yang selanjutnya disingkat BPKAD adalah Badan Pengelolaan Keuangan dan Aset Daerah Kota Bima.

## Pasal 2

- (1) Penetapan Rencana Kerja Pemerintah Daerah (RKPD) Tahun 2023 merupakan dokumen perencanaan daerah Kota Bima dalam jangka waktu 1 (satu) tahun yaitu tahun 2023 yang dimulai pada tanggal 1 Januari 2023 dan berakhir pada tanggal 31 Desember 2023.
- (2) Rencana Kerja Pemerintah Daerah disusun dengan sistematika sebagai berikut :
  - BAB I : PENDAHULUAN
  - BAB II : GAMBARAN UMUM DAN CAPAIAN KINERJA PENYELENGGARAAN PEMERINTAHAN
  - BAB III : RANCANGAN KERANGKA EKONOMI DAERAH DAN KEBIJAKAN KEUANGAN DAERAH
  - BAB IV : SASARAN DAN PRIORITAS PEMBANGUNAN DAERAH
  - BAB V : RENCANA KERJA DAN PEDANAAN DAERAH
  - BAB VI : KINERJA PENYELENGGARAAN PEMERINTAHAN DAERAH
  - BAB VII : PENUTUP
- (3) Uraian secara rinci RKPD sebagaimana dimaksud pada ayat (2) dimuat dalam Lampiran yang merupakan bagian yang tidak terpisahkan dari Peraturan Walikota ini.

## Pasal 3

- (1) RKPD sebagaimana dimaksud dalam pasal 2 merupakan penjabaran dari Rencana Pembangunan Jangka Menengah Daerah Kota Bima Tahun 2018-2023 yang berisi program-program prioritas yang dilaksanakan oleh Pemerintah Daerah maupun dukungan dari Pemerintah serta program prioritas yang ditempuh dengan mendorong partisipasi masyarakat.
- (2) RKPD sebagaimana dimaksud pada ayat (1) menjadi pedoman bagi Perangkat Daerah Kota Bima dalam penyusunan program dan kegiatan Tahun 2023.

## Pasal 4

- (1) PD membuat laporan kinerja semesteran dan tahunan atas pelaksanaan Rencana Kerjadan Anggaran yang berisi uraian tentang keluaran kegiatan dan indikator kinerja masing-masing program.

- (2) Laporan sebagaimana dimaksud pada ayat (1), disampaikan kepada Walikota melalui Bappeda Litbang dan BPKAD paling lambat 14 (empat belas) hari setelah berakhirnya semester yang berkenaan.
- (3) Laporan Kinerja menjadi masukan dan bahan pertimbangan bagian analisis dan evaluasi usulan program tahun berikutnya.

#### Pasal 5

RKPD Tahun 2023 menjadi pedoman penyusunan Rancangan Anggaran Pendapatan dan Belanja Daerah (RAPBD) Kota Bima Tahun 2023.

#### Pasal 6

RKPD Tahun 2023 sebagaimana dimaksud dalam Pasal 5, dapat dilakukan perubahan apabila berdasarkan hasil evaluasi pelaksanaannya dalam tahun berjalan menunjukkan adanya ketidaksesuaian dengan perkembangan keadaan.

#### Pasal 7

Peraturan Walikota ini mulai berlaku pada tanggal diundangkan.

Agar setiap orang mengetahuinya, memerintahkan pengundangan Peraturan Walikota ini dengan penempatannya dalam Berita Daerah Kota Bima.

Ditetapkan di Kota Bima  
pada tanggal 5 Juli 2022



Diundangkan di Kota Bima  
pada tanggal 5 Juli 2022

SEKRETARIS DAERAH KOTA BIMA,



BERITA DAERAH KOTA BIMA TAHUN 2022 NOMOR 760



## KATA PENGANTAR

---

Puji dan syukur kita panjatkan kehadirat Tuhan Yang Maha Esa atas rahmat dan bimbingan sehingga penyusunan dokumen Rancangan Akhir (Ranhir) Rencana Kerja Pemerintah Daerah (RKPD) Kota Bima Tahun 2023 dapat diselesaikan.

Sebagaimana diamanatkan dalam Undang-Undang Nomor 25 Tahun 2004 tentang Sistem Perencanaan Pembangunan Nasional dan Undang-Undang Nomor 23 Tahun 2014 tentang Pemerintahan Daerah, Pemerintah Kabupaten/Kota diwajibkan menyusun Rencana Kerja Pemerintah Daerah (RKPD) yang berpedoman pada Rencana Pembangunan Jangka Menengah Daerah (RPJMD) Kota serta mengacu pada RPJMD Provinsi dan RPJMN.

Berpedoman pada RPJMD Kota dimaksudkan untuk menjamin keselarasan prioritas dan sasaran pembangunan serta program/kegiatan tahunan dengan yang telah ditetapkan dalam RPJMD. Sedangkan mengacu pada RPJMD Provinsi dan RPJMN dimaksudkan untuk menjamin keselarasan program/kegiatan pembangunan daerah Kota dengan program/kegiatan pembangunan daerah provinsi dan prioritas pembangunan nasional.

Rencana Kerja Pemerintah Daerah (RKPD) adalah dokumen perencanaan Pemerintah Daerah untuk periode satu tahun. Sebagai suatu dokumen resmi rencana daerah, RKPD mempunyai kedudukan strategis, yaitu menjembatani antara perencanaan strategis jangka menengah dengan perencanaan dan penganggaran tahunan. Dokumen RKPD secara umum mempunyai nilai sangat strategis dan penting, antara lain:

1. Merupakan instrumen pelaksanaan RPJMD;
2. Menjadi acuan penyusunan Rencana Kerja Perangkat Daerah, berupa program/kegiatan Perangkat Daerah dan/atau lintas Perangkat Daerah;
3. Mewujudkan keselarasan program dan sinkronisasi pencapaian sasaran RPJMD;
4. Menjadi landasan penyusunan KUA dan PPAS dalam rangka penyusunan RAPBD;

program/kegiatan dan dokumen anggaran sehingga bisa terwujud sinergi diantara dokumen-dokumen yang ada. Dokumen RKPD Tahun 2023 ini akan lebih bermakna apabila adanya dukungan dari seluruh pemangku kepentingan untuk senantiasa menjadikan dokumen ini sebagai pedoman dalam pelaksanaan pembangunan di Kota Bima. Segala masukan, evaluasi maupun rekomendasi dari semua pihak masih sangat dibutuhkan untuk menyempurnakan dokumen Rencana Kerja Pemerintah Daerah (RKPD) Kota Bima di masa-masa mendatang.





LAMPIRAN  
PERATURAN WALIKOTA BIMA  
NOMOR 23 TAHUN 2022  
TENTANG  
PENETAPAN RENCANA KERJA PEMERINTAH DAERAH  
KOTA BIMA TAHUN 2023

**DAFTAR ISI**

KATA PENGANTAR.....	i
DAFTAR ISI .....	iii
DAFTAR TABEL .....	v
DAFTAR GAMBAR .....	x
 BAB I PENDAHULUAN .....	 I - 1
1.1. Latar Belakang .....	I - 1
1.2. Dasar Hukum Penyusunan .....	I - 4
1.3. Hubungan Antar Dokumen.....	I - 8
1.4. Maksud dan Tujuan.....	I - 10
1.5. Sistematika Dokumen RKPD.....	I - 10
 BAB II GAMBARAN UMUM DAN CAPAIAN KINERJA PENYELENGGARAAN PEMERINTAHAN .....	  II - 1
2.1. Gambaran Umum Kondisi Daerah .....	II - 1
2.1.1. Aspek Geografi dan Demografi .....	II - 1
2.1.2. Aspek Kesejahteraan Sosial .....	II - 26
2.1.3. Aspek Pelayanan Umum .....	II - 38
2.1.4. Aspek Daya Saing Daerah .....	II - 70
2.2. Hasil Evaluasi Indikator Kinerja .....	II - 82
2.2.1. Evaluasi RKPD Tahun 2021.....	II - 82
2.2.2. Pencapaian Indikator Kinerja Utama RPJMD Kota Bima Tahun 2018-2023 pada Tahun 2021.....	 II - 103
2.3. Permasalahan Pembangunan Daerah.....	II - 115
 BAB III RANCANGAN KERANGKA EKONOMI DAERAH DAN KEBIJAKAN KEUANGAN DAERAH.....	  III - 1
3.1. Arah Kebijakan Ekonomi Daerah .....	III - 1
3.1.1. Kondisi Ekonomi Makro Kota Bima .....	III - 2
3.1.2. Tantangan dan Prospek Perekonomian Daerah .....	III - 7
3.2. Arah Kebijakan Keuangan Daerah .....	III - 8
3.2.1. Arah Kebijakan Pendapatan Daerah .....	III - 11
3.2.2. Arah Kebijakan Belanja Daerah .....	III - 15
3.2.3. Arah Kebijakan Pembiayaan Daerah .....	III - 21
 BAB IV SASARAN DAN PRIORITAS PEMBANGUNAN DAERAH .....	 IV - 1
4.1. Tujuan dan Sasaran Pembangunan .....	IV - 1
4.2. Prioritas dan Sasaran Pembangunan Tahun 2023 .....	IV - 3
4.2.1. Isu Strategis .....	IV - 3
4.2.2. Prioritas Pembangunan Provinsi Nusa Tenggara Barat .....	IV - 6
4.2.3. Tema Pembangunan Kota Bima Tahun 2023 .....	IV - 13
4.2.4. Prioritas Pembangunan Kota Bima Tahun 2023 .....	IV - 14
4.3. Hubungan Tematik Pembangunan dengan Visi Pembangunan Kota Bima .....	 IV - 15

4.3.1. Prioritas Pembangunan .....	IV - 21
4.3.2. Sasaran Pembangunan Kota Bima Tahun 2022 .....	IV - 23
4.4. Sinkronisasi Prioritas Daerah dan Standar Pelayanan Minimal (SPM) .....	IV - 25
4.5. Pokok – Pokok Pikiran DPRD Kota Bima .....	IV - 28
4.5.1. Tujuan Pokok – Pokok Pikiran DPRD .....	IV - 28
4.5.2. Rekomendasi DPRD Kota Bima untuk Perencanaan Pembangunan Tahun 2023 .....	IV - 28
 BAB V RENCANA KERJA DAN PENDANAAN DAERAH .....	 V - 1
 BAB VI KINERJA PENYELENGGARAAN PEMERINTAHAN DAERAH .....	 VI - 1
 BAB VII PENUTUP .....	 VII - 1
 DAFTAR LAMPIRAN	



## DAFTAR TABEL

Tabel 2.1. Luas Wilayah Kota Bima.....	II - 1
Tabel 2.2. Luas Tanah Menurut Tinggi Rata-rata dari Permukaan Laut .....	II - 3
Tabel 2.3. Luas Lahan Menurut Kemiringan dan Kecamatan di Kota Bima...	II - 3
Tabel 2.4. Keadaan Curah Hujan, Hari Hujan dan Penyinaran Matahari Tahun 2021 .....	II - 4
Tabel 2.5. Keadaan Suhu Udara, Lembab Nisbi dan Tekanan Udara Dirinci per bulan di Kota Bima Tahun 2021 .....	II - 4
Tabel 2.6. Sungai di Kota Bima .....	II - 7
Tabel 2.7. Persentase Luasan Area Desa-Desa yang dilalui oleh DAS Padolo di Kota Bima .....	II - 11
Tabel 2.8. Luasan Lereng-Lereng DAS Sori Padolo .....	II - 12
Tabel 2.9. Jumlah Penduduk, Pertumbuhan Penduduk, Kepadatan Penduduk Menurut Kecamatan di Kota Bima Tahun 2021 .....	II - 12
Tabel 2.10. Jumlah Penduduk Kota Bima Berdasarkan Tingkat Pendidikan Menurut Kecamatan di Kota Bima Tahun 2021.....	II - 13
Tabel 2.11. Kepadatan Penduduk per Kecamatan di Kota Bima Tahun 2017- 2021 .....	II - 14
Tabel 2.12. Jumlah Penduduk Menurut Kepemilikan KTP dan Akte Lahir Tahun 2021 .....	II - 14
Tabel 2.13. Jumlah Penduduk Usia 15 Tahun Keatas Dirinci Menurut Angkatan Kerja dan Bukan Angkatan Kerja Tahun 2017-2021 .....	II - 15
Tabel 2.14. Persentase Penduduk Usia 15 Tahun ke Atas Menurut Kegiatan Utama Tahun 2021 .....	II - 16
Tabel 2.15. Produk Domestik Regional Bruto Atas Dasar Harga Berlaku Menurut Lapangan Usaha di Kota Bima Tahun 2017-2021 .....	II - 27
Tabel 2.16. Produk Domestik Regional Bruto Atas Dasar Harga Konstan Menurut Lapangan Usaha di kota Bima, 2017-2021 .....	II - 28
Tabel 2.17. Laju Pertumbuhan Riil PDRB Kota Bima Menurut Lapangan Usaha (persen) Tahun 2017-2021 .....	II - 30
Tabel 2.18. PDRB Perkapita Kota Bima Tahun 2017-2021 .....	II - 32
Tabel 2.19. Nilai Inflasi rata-rata Tahun 2017-2021 Kota Bima .....	II - 32

Tabel 2.20. Harapan Lama Sekolah di Kota Bima Tahun 2017-2021 .....	II - 33
Tabel 2.21. Rata-rata Lama Sekolah di Kota Bima Tahun 2017-2021 .....	II - 34
Tabel 2.22. Perkembangan Angka Partisipasi Murni (APM) Kota Bima Tahun 2017-2021 .....	II - 35
Tabel 2.23. Perkembangan Angka Partisipasi Kasar (APK) Tahun 2017-2021 Kota Bima .....	II - 35
Tabel 2.24. Angka Pendidikan Yang Ditamatkan (Orang) Tahun 2021.....	II - 36
Tabel 2.25. Perkembangan Angka Kematian Bayi di Kota Bima Tahun 2017-2021 .....	II - 36
Tabel 2.26. Angka Harapan Hidup Kota Bima Tahun 2017-2021.....	II - 38
Tabel 2.27. Jumlah Penduduk Miskin Kota Bima Tahun 2017-2021 .....	II - 38
Tabel 2.28. Angka Partisipasi Sekolah (APS) Pendidikan Dasar Kota Bima Tahun 2017-2021 .....	II - 39
Tabel 2.29. Rasio Ketersediaan Sekolah Pendidikan Dasar di Kota Bima Tahun 2017-2021 .....	II - 40
Tabel 2.30. Rasio Guru/Murid Sekolah Negeri di Kota Bima 2017-2021 .....	II - 40
Tabel 2.31. Rasio Guru/Murid Madrasah Negeri di Kota Bima 2017-2021 ..	II - 41
Tabel 2.32. Rasio Guru dan Murid per Kelas Rata-rata per 1000 Jumlah Murid di Kota Bima Tahun 2017-2021 .....	II - 41
Tabel 2.33. Perkembangan Pelayanan Kesehatan Kota Bima Tahun 2017- 2021 .....	II - 43
Tabel 2.34. Jumlah Dokter Menurut Kecamatan di Kota Bima Tahun 2017- 2021 .....	II - 45
Tabel 2.35. Kondisi Jalan Kota Menurut Kecamatan di Kota Bima Tahun 2017-2021 .....	II - 46
Tabel 2.36. Panjang Jaringan Irigasi Tahun 2017-2021 .....	II - 46
Tabel 2.37. Rasio Jaringan Irigasi menurut Kecamatan Tahun 2017-2021 ....	II - 47
Tabel 2.38. Persentase Rumah Tinggal Bersanitasi di Kota Bima Tahun 2017-2021 .....	II - 47
Tabel 2.39. Proporsi Penduduk yang Mendapat Akses Air Minum Tahun 2017-2021 .....	II - 47
Tabel 2.40. Proporsi Penduduk yang Mendapat Akses Air Minum Menurut Kecamatan di Kota Bima Tahun 2017-2021 .....	II - 48



Tabel 2.41. Perkembangan Pelayanan Urusan Pekerjaan Umum dan Penataan Ruang di Kota Bima Tahun 2017-2021 .....	II - 48
Tabel 2.42. Permukiman Kumuh Rumah Layak Huni di Kota Bima Tahun 2017-2021 .....	II - 49
Tabel 2.43. Luas Permukiman yang Tertata di Kota Bima Tahun 2017-2021 .....	II - 50
Tabel 2.44. Kondisi Ketentraman, Ketertiban Umum dan Perlindungan Masyarakat di Kota Bima Tahun 2017-2021 .....	II - 50
Tabel 2.45. PMKS Menurut Kecamatan di Kota Bima Tahun 2017-2021 .....	II - 52
Tabel 2.46. Angka Pengangguran di Kota Bima Tahun 2017-2021 .....	II - 53
Tabel 2.47. Partisipasi Perempuan Dalam Pembangunan di Kota Bima Tahun 2017-2021.....	II - 54
Tabel 2.48. Perkembangan Pola Pangan Harapan Kota Bima Tahun 2017-2021 .....	II - 56
Tabel 2.49. Jumlah Penduduk Menurut Kepemilikan KTP dan Akte Lahir Tahun 2017-2021 .....	II - 57
Tabel 2.50. Jumlah Volume Sampah dan Produksi Sampah di Kota Bima Tahun 2017-2021 .....	II - 58
Tabel 2.51. Penanganan Sampah Menurut Kecamatan di Kota Bima Tahun 2017-2021 .....	II - 58
Tabel 2.52. Rasio TPS terhadap Jumlah Penduduk Menurut Kecamatan Tahun 2021 .....	II - 59
Tabel 2.53. Capaian Kinerja Pelaksanaan Urusan Keluarga Berencana Tahun 2020-2021.....	II - 60
Tabel 2.54. Kendaraan Angkutan Umum Trayek di Kota Bima 2020-2021.....	II - 61
Tabel 2.55. Ketersediaan Prasarana Perhubungan di Kota Bima Tahun 2017-2021 .....	II - 61
Tabel 2.56. Pertumbuhan UMKM di Kota Bima Tahun 2017-2021 .....	II - 62

Tabel 2.57. Nilai Investasi PMDN di Kota Bima 2018- 2021 .....	II - 63
Tabel 2.58. Prestasi dan Prasarana Olah Raga Kota Bima Tahun 2017-2021 .....	II - 65
Tabel 2.59. Perkembangan Pranata Adat Yang Terbentuk Menurut di Kota Bima Tahun 2017-2021 .....	II - 65
Tabel 2.60. Perkembangan Pengunjung Perpustakaan di Kota Bima Tahun 2017-2021 .....	II - 66
Tabel 2.61. Perkembangan Pelayanan Urusan Perikanan dan Kelautan Kota Bima Tahun 2017-2021 .....	II - 67
Tabel 2.62. Angka Kunjungan Wisatawan Tahun 2017-2021 .....	II - 68
Tabel 2.63. Perkembangan Produksi Pertanian di Kota Bima Tahun 2017-2021 .....	II - 69
Tabel 2.64. Jumlah Sarana Perdagangan di Kota Bima Tahun 2017-2021 .....	II - 70
Tabel 2.65. Jumlah Perusahaan, Tenaga Kerja, dan Nilai Produksi Menurut Klasifikasi Industri di Kota Bima Tahun 2017-2021 .....	II - 70
Tabel 2.66. Angka Konsumsi RT per Kapita di Kota Bima Tahun 2017-2021 .....	II - 71
Tabel 2.67. Angka Konsumsi RT non-Pangan per Kapita di Kota Bima Tahun 2017-2021 .....	II - 72
Tabel 2.68. Rasio Panjang Jalan per Jumlah Kendaraan Kota Bima Tahun 2017-2021 .....	II - 72
Tabel 2.69. Jumlah Kunjungan Kapal di Pelabuhan Bima Tahun 2017-2021 .....	II - 73
Tabel 2.70. Jenis dan Jumlah Bank di Kota Bima Tahun 2017-2021 .....	II - 73
Tabel 2.71. Daya Listrik Terpasang dan Jumlah Kebutuhan Listrik Kota Bima Tahun 2017-2021 .....	II - 74
Tabel 2.72. Angka Kriminalitas Kota Bima Tahun 2017-2021 .....	II - 74
Tabel 2.73. Lama Proses Perijinan Kota Bima Tahun 2021 .....	II - 75
Tabel 2.74. Rasio Lulusan S1/S2/S3 di Kota Bima Tahun 2017-2021 .....	II - 81
Tabel 2.75. Kriteria Penilaian Realisasi Kinerja .....	II - 82
Tabel 2.76. Hasil Evaluasi Pelaksanaan RPKD Kota Bima Tahun 2021 .....	II - 84
Tabel 2.77. Capaian Indikator Kinerja Utama Kota Bima Tahun 2018-2021 .....	II - 104

Tabel 2.78. Permasalahan Pembangunan Berkaitan dengan Prioritas dan Sasaran .....	II - 115
Tabel 3.1. PDRB Atas Dasar Harga Berlaku Menurut Lapangan Usaha di Kota Bima Tahun 2017 – 2021 .....	III - 2
Tabel 3.2. Produk Domestik Regional Bruto Atas Dasar Harga Konstan Tahun 2010 Menurut Lapangan Usaha di Kota Bima ( <i>Miliar Rupiah</i> ) Tahun 2017-2021 .....	III - 3
Tabel 3.3. Nilai inflasi rata-rata Tahun 2017-2021 Kota Bima .....	III - 4
Tabel 3.4. Tingkat Partisipasi Angkatan Kerja, Tingkat Pengangguran Terbuka dan Penduduk yang Bekerja Kota Bima Tahun 2017-2021 .....	III - 6
Tabel 3.5. Persentase Penduduk Miskin Tahun 2017-2021 .....	III - 7
Tabel 3.6. Proyeksi Indikator Ekonomi Daerah Kota Bima Tahun 2019-2021 dan Target 2021 .....	III - 8
Tabel 3.7. Realisasi Pendapatan Daerah Pemerintah Kota Bima Tahun 2020-2021 .....	III - 13
Tabel 3.8. Proyeksi/Target Pendapatan Daerah Pemerintah Kota Bima Tahun 2023 .....	III - 14
Tabel 3.9. Realisasi Belanja Daerah Pemerintah Kota Bima Tahun 2020-2021 .....	III - 17
Tabel 3.10. Proyeksi/Target Belanja Daerah Pemerintah Kota Bima Tahun 2023 .....	III - 19
Tabel 3.11. Realisasi Pembiayaan Daerah Pemerintah Kota Bima Tahun 2020-2021 .....	III - 23
Tabel 3.12. Proyeksi/Target Pembiayaan Daerah Pemerintah Kota Bima Tahun 2021-2023 .....	III - 24
Tabel 4.1. Hubungan Visi, Misi, Tujuan dan Sasaran Pembangunan Kota Bima Tahun 2018-2023 .....	IV – 2
Tabel 4.2. Visi, Misi, Arah dan Tujuan Agenda Pembangunan dalam RPJMN Tahun 2020-2024 .....	IV – 4
Tabel 4.3. Sasaran, Strategi dan Arah Kebijakan Pembangunan Perubahan RPJMD Provinsi Nusa Tenggara Barat Tahun 2019 – 2023 .....	IV – 8
Tabel 4.4. Keterkaitan Strategi dan Arah Kebijakan RKPD 2023 terhadap Visi, Misi, Strategi dan Arah Kebijakan RPJMD Tahun 2018-2023 .....	IV – 16



Tabel 4.5. Keselarasan Tema dan Prioritas Daerah (PD) Kota Bima Tahun 2023 dengan PD Provinsi NTB dan Prioritas Nasional (PN)	IV – 21
Tabel 4.6. Penetapan Indikator Kinerja Tahun 2023 .....	IV - 24
Tabel 4.7. Sinkronisasi SPM dan Prioritas Kota Bima 2023.....	IV - 26
Tabel 4.8 Daftar Usulan Pokok Pikiran (Pokir) DPRD Kota Bima pada RKPD Tahun 2023 .....	IV - 29
Tabel 6.1. Penetapan Indikator Kinerja Utama Kota Bima Tahun 2023 .....	VI – 1
Tabel 6.2. Aspek dan Indikator Kinerja Menurut Bidang Urusan Penyelenggaraan Tahun 2023 .....	VI - 2

## DAFTAR GAMBAR

Gambar 1.1. Hubungan dokumen perencanaan pembangunan Nasional, Daerah, dan Perangkat Daerah .....	I - 9
Gambar 2.1. Geomorfologi Kota Bima .....	II - 7
Gambar 2.2. Peta DAS Sori Padolo .....	II - 10
Gambar 2.3. Peta DAS Sori Padolo dan Kelurahan yang Dilewatinya di Kota Bima .....	II - 10
Gambar 2.4. Peta Lereng DAS Sori Padolo .....	II - 11
Gambar 2.5. Peta Rawan Bencana Kota Bima .....	II - 26

# **BAB I**

## **PENDAHULUAN**

---

### **1.1 Latar Belakang**

Sebagaimana diamanatkan dalam Undang-Undang Nomor 25 Tahun 2004 tentang Sistem Perencanaan Pembangunan Nasional dan Undang-Undang Nomor 23 Tahun 2014 tentang Pemerintahan Daerah, Pemerintah Daerah berkewajiban menyusun perencanaan pembangunan daerah sebagai satu kesatuan pembangunan nasional dalam rangka penyelenggaraan pemerintah. Pelaksanaan pembangunan daerah diawali dengan penyusunan rencana sebagai permulaan dari siklus perencanaan pembangunan. Perencanaan pembangunan daerah adalah suatu proses untuk menentukan kebijakan masa depan, melalui urutan pilihan yang melibatkan berbagai unsur pemangku kepentingan, guna pemanfaatan dan pengalokasian sumber daya yang ada dalam jangka waktu tertentu di daerah. Perencanaan pembangunan daerah tersebut meliputi Rencana Pembangunan Jangka Panjang Daerah (RPJPD) untuk jangka waktu 20 tahun, Rencana Pembangunan Jangka Menengah Daerah (RPJMD) untuk jangka waktu 5 tahun dan Rencana Kerja Pembangunan Daerah (RKPD) untuk jangka waktu 1 tahun.

Penyusunan dokumen perencanaan pembangunan daerah dan rencana kerja Perangkat Daerah, juga berpedoman pada Peraturan Menteri Dalam Negeri Republik Indonesia Nomor 86 Tahun 2017 Tentang Tata Cara Perencanaan, Pengendalian dan Evaluasi Pembangunan Daerah, Tata Cara Evaluasi Rancangan Peraturan Daerah Tentang Rencana Pembangunan Jangka Panjang Daerah dan Rencana Pembangunan Jangka Menengah Daerah, Serta Tata Cara Perubahan Rencana Pembangunan Jangka Panjang Daerah, Rencana Pembangunan Jangka Menengah Daerah, dan Rencana Kerja Pemerintah Daerah.

Penyusunan Rancangan Awal RKPD Kota Bima Tahun 2023 mengacu pada arah kebijakan dan sasaran pokok Perubahan RPJMD Kota Bima Tahun 2018-2023, perubahan RPJMD Provinsi Nusa Tenggara Barat Tahun 2019-2023, hasil evaluasi capaian kinerja RKPD Tahun 2021, visi, misi dan



program Kepala Daerah terpilih sebagaimana tertuang dalam perubahan RPJMD Kota Bima Tahun 2018-2023 serta hasil penelaahan Rancangan Awal Rencana Kerja Perangkat Daerah Tahun 2023.

Rancangan Awal RKPD merupakan dokumen perencanaan pembangunan tahunan daerah yang disusun untuk menjamin keterkaitan dan konsistensi antara perencanaan, penganggaran, pelaksanaan, pengendalian dan evaluasi pembangunan, serta merupakan bagian yang tidak terpisahkan dalam tahapan penyusunan perencanaan pembangunan sampai penyusunan Rancangan Anggaran Pendapatan dan Belanja Daerah (RAPBD). Dokumen Rancangan Awal RKPD Kota Bima disusun sesuai dengan ketentuan dalam Permendagri 86 Tahun 2017 pasal 16 dengan tahapan:

- a. Persiapan penyusunan;
- b. Penyusunan rancangan awal;
- c. Penyusunan rancangan;
- d. Pelaksanaan musrenbang;
- e. Perumusan rancangan akhir;
- f. Penetapan.

RKPD Tahun 2023 berpedoman pada RPJMD berkenaan, RKP, Program Strategis Nasional dan Peraturan Daerah mengenai Organisasi Perangkat Daerah. Hal ini disesuaikan dengan Keputusan Menteri Dalam Negeri Nomor 050-5889 Tahun 2021 Tentang Hasil Verifikasi, Klasifikasi, Validasi dan Inventarisasi Pemutakhiran Klasifikasi, Kodefikasi dan Nomenklatur Perencanaan Pembangunan dan Keuangan Daerah.

Muatan dalam dokumen Rancangan Awal RKPD Tahun 2023 merupakan penjabaran tahun ke 5 (lima) RPJMD Kota Bima Tahun 2018-2023, yang juga memuat tentang hasil evaluasi pelaksanaan RKPD tahun lalu dengan memperhatikan dokumen RPJMD dan dokumen RKPD tahun berjalan, kerangka ekonomi daerah, program prioritas pembangunan daerah, rencana kerja dan pendanaanya serta prakiraan maju dengan mempertimbangkan kerangka pendanaan dan pagu indikatif, baik yang bersumber dari APBD maupun sumber-sumber lain yang ditempuh dengan mendorong partisipasi masyarakat. Penetapan program prioritas berorientasi pada pemenuhan hak-hak dasar masyarakat dan pencapaian keadilan yang berkesinambungan dan berkelanjutan, juga berfungsi

sebagai pedoman bagi Perangkat Daerah dalam menyusun Rencana Kerja Perangkat Daerah (Renja PD) yang mengacu pada Renstra Perangkat Daerah.

## **1.2 Dasar Hukum Penyusunan**

Landasan hukum yang digunakan dalam penyusunan RKPD Kota Bima Tahun 2023 meliputi:

- 1) Undang-Undang Nomor 28 Tahun 1999 tentang Penyelenggaraan Negara yang Bersih dan Bebas dari Korupsi, Kolusi dan Nepotisme (Lembaran Negara Republik Indonesia Tahun 1999 Nomor 75, Tambahan Lembaran Negara Republik Indonesia Nomor 3851);
- 2) Undang-undang Nomor 13 Tahun 2002 tentang Pembentukan Kota Bima di Provinsi Nusa Tenggara Barat (Lembaran Negara Republik Indonesia Tahun 2002 Nomor 126, Tambahan Lembaran Negara Republik Indonesia Nomor 4118);
- 3) Undang-Undang Nomor 17 Tahun 2003 tentang Keuangan Negara (Lembaran Negara Republik Indonesia Tahun 2003 Nomor 47, Tambahan Lembaran Negara Republik Indonesia Nomor 2286);
- 4) Undang-Undang Nomor 1 Tahun 2004 tentang Perbendaharaan Negara (Lembaran Negara Republik Indonesia Tahun 2004 Nomor 5, Tambahan Lembaran Negara Republik Indonesia Nomor 4355);
- 5) Undang-Undang Nomor 25 Tahun 2004 tentang Sistem Perencanaan Pembangunan Nasional (Lembaran Negara Republik Indonesia Tahun 2004 Nomor 104, Tambahan Lembaran Negara Republik Indonesia Nomor 4421);
- 6) Undang-Undang Nomor 17 Tahun 2007 tentang Rencana Pembangunan Jangka Panjang Nasional Tahun 2005-2025 (Lembaran Negara Republik Indonesia Tahun 2007 Nomor 33, Tambahan Lembaran Negara Republik Indonesia Nomor 4700);
- 7) Undang-Undang Nomor 24 Tahun 2007 tentang Penanggulangan Bencana (Lembaran Negara Republik Indonesia Tahun 2007 Nomor 66, Tambahan Lembaran Negara Republik Indonesia Nomor 4723);
- 8) Undang-Undang Nomor 14 Tahun 2008 tentang Keterbukaan Informasi Publik (Lembaran Negara Republik Indonesia Tahun 2008

- Nomor 61, Tambahan Lembaran Negara Republik Indonesia Nomor 4846);
- 9) Undang-Undang Nomor 25 Tahun 2009 tentang Pelayanan Publik (Lembaran Negara Republik Indonesia Tahun 2009 Nomor 112, Tambahan Lembaran Negara Republik Indonesia Nomor 5038);
  - 10) Undang-Undang Nomor 12 Tahun 2011 tentang Pembentukan Peraturan Perundang-Undangan (Lembaran Negara Republik Indonesia Tahun 2011 Nomor 82, Tambahan Lembaran Negara Republik Indonesia Nomor 5234) sebagaimana telah diubah dengan Undang-Undang Nomor 15 Tahun 2019 tentang Perubahan Atas Undang-Undang Nomor 12 Tahun 2011 tentang Pembentukan Peraturan Perundang-undangan (Lembaran Negara Republik Indonesia Tahun 2019 Nomor 183, Tambahan Lembaran Negara Republik Indonesia Nomor 6398);
  - 11) Undang-Undang Nomor 23 Tahun 2014 tentang Pemerintahan Daerah (Lembaran Negara Republik Indonesia Tahun 2014 Nomor 244, Tambahan Lembaran Negara Republik Indonesia Nomor 5587); sebagaimana telah diubah beberapa kali terakhir dengan Undang-Undang Nomor 9 Tahun 2015 tentang Perubahan Kedua atas Undang-Undang Nomor 23 Tahun 2014 tentang Pemerintahan Daerah (Lembaran Negara Republik Indonesia Tahun 2015 Nomor 58, Tambahan Lembaran Negara Republik Indonesia Nomor 5679);
  - 12) Undang-Undang Nomor 12 Tahun 2017 tentang Pembinaan dan Pengawasan Penyelenggaraan Pemerintahan Daerah (Lembaran Negara Republik Indonesia Tahun 2017 Nomor 73, Tambahan Lembaran Negara Republik Indonesia Nomor 6041);
  - 13) Undang-Undang Nomor 11 Tahun 2020 tentang Cipta Kerja (Lembaran Negara Republik Indonesia Tahun 2020 Nomor 245, Tambahan Lembaran Negara Republik Indonesia Nomor 6573);
  - 14) Undang-Undang Nomor 1 Tahun 2022 tentang Hubungan Keuangan antara Pemerintah Pusat dan Pemerintah Daerah;
  - 15) Peraturan Pemerintah Republik Indonesia Nomor 6 Tahun 2008 tentang Pedoman Evaluasi Penyelenggaraan Pemerintah Daerah (Lembaran Negara Republik Indonesia Tahun 2008 Nomor 19, Tambahan Lembaran Negara Republik Indonesia Nomor 4815);

- 16) Peraturan Pemerintah Nomor 38 Tahun 2007 tentang Pembagian Urusan Pemerintahan Antara Pemerintah, Pemerintahan Daerah Provinsi, dan Pemerintahan Daerah Kabupaten/Kota (Lembaran Negara Republik Indonesia Tahun 2007 Nomor 82, Tambahan Lembaran Negara Republik Indonesia Nomor 4737);
- 17) Peraturan Pemerintah Nomor 8 Tahun 2008 tentang Tahapan, Tata Cara Penyusunan, Pengendalian dan Evaluasi Pelaksanaan Rencana Pembangunan Daerah (Lembaran Negara Republik Indonesia Tahun 2008 Nomor 21, Tambahan Lembaran Negara Republik Indonesia Nomor 4817);
- 18) Peraturan Pemerintah Nomor 26 Tahun 2008 tentang Rencana Tata Ruang Wilayah Nasional (Lembaran Negara Republik Indonesia Tahun 2008 Nomor 48, Tambahan Lembaran Negara Republik Indonesia Nomor 4725) sebagaimana telah diubah dengan Peraturan Pemerintah Nomor 13 Tahun 2017 tentang Perubahan atas Peraturan Pemerintah Nomor 26 Tahun 2008 tentang Rencana Tata Ruang Wilayah Nasional (Lembaran Negara Republik Indonesia Tahun 2017 Nomor 77, Tambahan Lembaran Negara Republik Indonesia Nomor 6042);
- 19) Peraturan Pemerintah Nomor 18 tahun 2016 tentang Perangkat Daerah (Lembaran Negara Republik Indonesia tahun 2016 Nomor 114, Tambahan Lembaran Negara Republik Indonesia Nomor 5887) sebagaimana telah diubah dengan Peraturan Pemerintah Nomor 72 Tahun 2019 (Lembaran Negara Republik Indonesia Tahun 2019 Nomor 187, Tambahan Lembaran Negara Republik Indonesia Nomor 6402);
- 20) Peraturan Pemerintah Nomor 17 tahun 2017 tentang Sinkronisasi Proses Perencanaan dan Penganggaran Pembangunan Nasional;
- 21) Peraturan Pemerintah Nomor 18 tahun 2017 tentang Hak Keuangan dan Administratif Pimpinan dan Anggota Dewan Perwakilan Rakyat Daerah (Lembaran Negara Republik Indonesia tahun 2017 Nomor 106, Tambahan Lembaran Negara Republik Indonesia Nomor 6057);
- 22) Peraturan Pemerintah Nomor 2 tahun 2018 tentang Standar Pelayanan Minimal (Lembaran Negara Republik Indonesia tahun 2018 Nomor 2, Tambahan Lembaran Negara Republik Indonesia Nomor 6178);



- 23) Peraturan Pemerintah Nomor 12 tahun 2019 tentang Pengelolaan Keuangan Daerah (Lembaran Negara Republik Indonesia tahun 2019 Nomor 42, Tambahan Lembaran Negara Republik Indonesia Nomor 6322);
- 24) Peraturan Presiden Republik Indonesia Nomor 18 Tahun 2020 tentang Rencana Pembangunan Jangka Menengah Nasional Tahun 2020-2024 (Lembaran Negara Republik Indonesia Tahun 2020 Nomor 10);
- 25) Peraturan Menteri Dalam Negeri Nomor 80 tahun 2015 tentang Pembentukan Produk Hukum Daerah (Berita Negara Republik Indonesia tahun 2015 Nomor 2036) sebagaimana telah diubah dengan Peraturan Menteri Dalam Negeri Nomor 120 Tahun 2018 tentang Perubahan Atas Peraturan Menteri Dalam Negeri Nomor 80 Tahun 2015 tentang Pembentukan Produk Hukum Daerah (Berita Negara Republik Indonesia Tahun 2019 Nomor 157);
- 26) Peraturan Menteri Dalam Negeri Nomor 86 Tahun 2017 tentang Perencanaan Pengendalian dan Evaluasi Pembangunan Daerah, tata cara Evaluasi Rancangan Peraturan Daerah tentang Rencana Pembangunan Jangka Panjang Daerah dan Rencana Pembangunan Jangka Menengah Daerah serta tata cara Perubahan Rencana Pembangunan Jangka Panjang Daerah, Rencana Pembangunan Jangka Menengah Daerah dan Rencana Kerja Pemerintah Daerah (Berita Negara Republik Indonesia Tahun 2017 Nomor 1312);
- 27) Peraturan Menteri Dalam Negeri Nomor 10 Tahun 2018 tentang Review Atas Dokumen Perencanaan Pembangunan dan Anggaran Daerah Tahunan (Berita Negara Republik Indonesia Tahun 2018 Nomor 462);
- 28) Peraturan Menteri Dalam Negeri Nomor 130 Tahun 2018 tentang Kegiatan Pembangunan Sarana dan Prasarana Kelurahan dan Pemberdayaan Masyarakat di Kelurahan (Berita Negara Republik Indonesia Tahun 2018 Nomor 139);
- 29) Peraturan Menteri Dalam Negeri Nomor 70 Tahun 2019 tentang Sistem Informasi Pemerintahan Daerah (Berita Negara Republik Indonesia Tahun 2019 Nomor 1114);
- 30) Peraturan Menteri Dalam Negeri Nomor 90 Tahun 2019 tentang Klasifikasi, Kodifikasi dan Nomenklatur Perencanaan Pembangunan

- dan Keuangan Daerah (Berita Negara Republik Indonesia Tahun 2019 Nomor 1447);
- 31) Peraturan Menteri Dalam Negeri Nomor 18 Tahun 2020 tentang Peraturan Pelaksanaan Peraturan Pemerintah Nomor 13 Tahun 2019 tentang Laporan dan Evaluasi Penyelenggaraan Pemerintahan Daerah (Berita Negara Republik Indonesia Tahun 2020 Nomor 288);
  - 32) Peraturan Menteri Dalam Negeri Nomor 20 Tahun 2020 tentang Percepatan Penanganan Corona Virus Disease 2019 di Lingkungan Pemerintah Daerah (Berita Negara Republik Indonesia Tahun 2020 Nomor 249);
  - 33) Peraturan Menteri Dalam Negeri Nomor 77 Tahun 2020 tentang Pedoman Teknis Pengelolaan Keuangan Daerah (Berita Negara Republik Indonesia Tahun 2020 Nomor 1781);
  - 34) Peraturan Menteri Dalam Negeri Nomor 59 Tahun 2021 tentang Penerapan Standar Pelayanan Minimal;
  - 35) Peraturan Menteri Dalam Negeri Nomor 81 Tahun 2022 tentang Pedoman Penyusunan Rencana Kerja Pemerintah Daerah Tahun 2023 (Berita Negara Republik Indonesia Tahun 2022 Nomor 590);
  - 36) Keputusan Menteri Dalam Negeri Nomor 050-5889 Tahun 2021 tentang Hasil Verifikasi, Validasi dan Inventarisasi Pemutakhiran Klasifikasi, Kodefikasi dan Nomenklatur Perencanaan Pembangunan dan Keuangan Daerah;
  - 37) Peraturan Daerah Provinsi Nusa Tenggara Barat Nomor 3 Tahun 2010 tentang Rencana Tata Ruang Wilayah Provinsi Nusa Tenggara Barat 2009-2029;
  - 38) Peraturan Daerah Provinsi Nusa Tenggara Barat Nomor 2 Tahun 2021 tentang Perubahan Atas Peraturan Daerah Nomor 1 Tahun 2019 tentang Rencana Pembangunan Jangka Menengah Daerah Provinsi Nusa Tenggara Barat Tahun 2019-2023 (Lembaran Daerah Provinsi Nusa Tenggara Barat Tahun 2021 Nomor 2, Tambahan Lembaran Daerah Provinsi Nusa Tenggara Barat Nomor 171);
  - 39) Peraturan Gubernur Nusa Tenggara Barat Nomor 65 Tahun 2022 Tentang Rencana Kerja Pemerintah Daerah Provinsi NTB Tahun 2023;

- 40) Peraturan Daerah Kota Bima Nomor 6 Tahun 2003 tentang Kewenangan Kota Bima (Lembaran Daerah Kota Bima Tahun 2003 Nomor 6);
- 41) Peraturan Daerah Kota Bima Nomor 6 Tahun 2008 tentang Urusan Pemerintah Daerah Kota Bima (Lembaran Daerah Kota Bima Tahun 2008 Nomor 88);
- 42) Peraturan Daerah Kota Bima Nomor 9 Tahun 2008 tentang Rencana pembangunan Jangka Panjang Daerah Kota Bima Tahun 2008 – 2028 (Lembaran Daerah Kota Bima Tahun 2008 Nomor 9);
- 43) Peraturan Daerah Kota Bima Nomor 6 Tahun 2010 tentang Perubahan Peraturan Daerah Nomor 6 Tahun 2007 tentang Pokok-pokok Pengelolaan Keuangan Daerah Kota Bima (Lembaran Daerah Kota Bima Tahun 2010 Nomor 103);
- 44) Peraturan Daerah Kota Bima Nomor 4 Tahun 2012 tentang Rencana Tata Ruang Wilayah Kota Bima Tahun 2011 (Lembaran Daerah Kota Bima Tahun 2012 Nomor     );
- 45) Peraturan Daerah Kota Bima Nomor 01 Tahun 2021 tentang Perubahan Atas Peraturan Daerah Nomor 4 Tahun 2019 tentang Rencana Pembangunan Jangka Menengah Daerah Kota Bima Tahun 2018-2023 (Lembaran Daerah Kota Bima Tahun 2021 Nomor 234, Tambahan Lembaran Daerah Kota Bima Nomor 106);
- 46) Peraturan Walikota Bima Nomor 55 Tahun 2015 tentang Pedoman Perencanaan Pembangunan dan Penganggaran Daerah (Berita Daerah Kota Bima Tahun 2015 Nomor 257);
- 47) Peraturan Walikota Bima Nomor 85 Tahun 2021 tentang Kedudukan, Susunan Organisasi, Tugas dan Fungsi serta Tata Kerja Perangkat Daerah Kota Bima (Berita Daerah Kota Bima Tahun 2021 Nomor 717).

### **1.3 Hubungan Antar Dokumen**

Penyusunan RKPD Kota Bima Tahun 2023 diperlukan untuk menjamin terjadinya keselarasan, keterkaitan dan konsistensi dalam sistem pembangunan daerah antara perencanaan, penganggaran, pelaksanaan dan pengawasan serta merupakan bagian yang tak terpisahkan dalam tahapan penyusunan Rancangan Anggaran Pendapatan dan Belanja Daerah yang disebut RAPBD. Dokumen Rancangan Awal RKPD

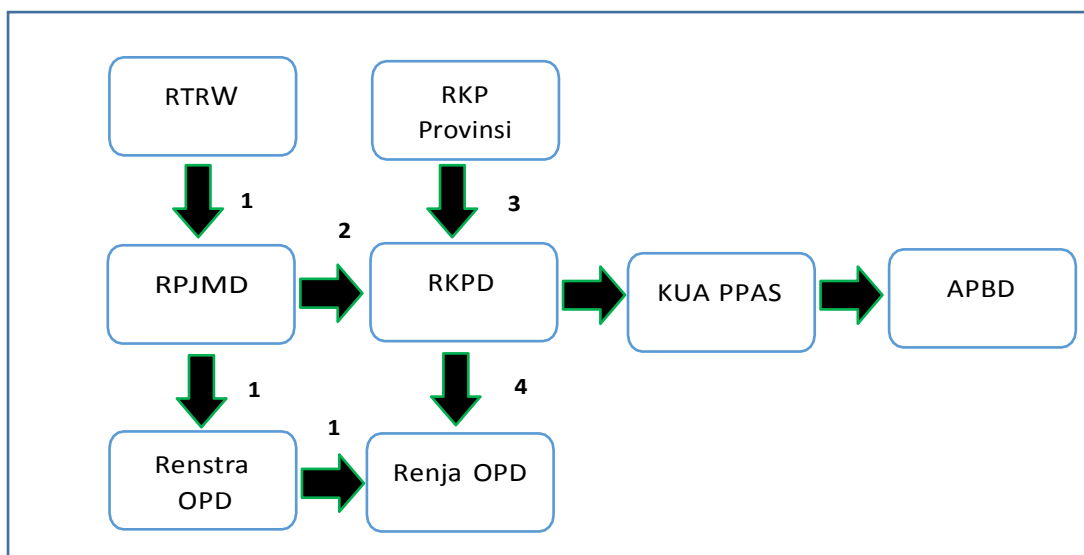
Tahun 2023 merupakan proses awal dalam tahapan penyusunan RKPD berdasarkan telaahan Rancangan Awal Rencana Kerja Perangkat Daerah (Renja-PD).

Secara substansial, Rancangan Awal RKPD Tahun 2023 memuat arah kebijakan ekonomi dan keuangan daerah, rencana program, kegiatan, indikator kinerja, pagu indikatif, kelompok sasaran, lokasi kegiatan, prakiraan maju, dan Perangkat Daerah penanggung jawab yang wajib dilaksanakan pemerintah daerah pada Tahun 2023.

Proses perencanaan dilakukan menurut wilayah yang berbeda, menurut kurun waktu yang berbeda dan menurut pendekatan yang berbeda, namun tetap dalam kerangka tujuan perencanaan nasional. Oleh karena itu perencanaan pembangunan daerah memiliki hubungan yang terintegrasi dengan sistem perencanaan pembangunan nasional. Adapun gambaran tentang hubungan antara Rancangan Awal RKPD Kota Bima dengan dokumen perencanaan lainnya dalam kaitan dengan sistem perencanaan pembangunan maupun dengan sistem keuangan adalah sebagaimana ditunjukkan dalam gambar berikut ini.

**Gambar 1.1.**

**Hubungan dokumen Penyusunan RKPD Kota Bima Tahun 2023 dengan Perencanaan Pembangunan Nasional, Daerah, dan Perangkat Daerah**



Keterangan:

1. Dipedomani
2. Dijabarkan



3. Diserasikan melalui Musrenbang
4. Diacu

#### **1.4 Maksud dan Tujuan**

Maksud penyusunan Rancangan Awal Rencana Kerja Pemerintah Daerah (RKPD) Kota Bima Tahun 2023 adalah untuk mewujudkan sinergitas antara perencanaan, penganggaran, pelaksanaan, pengendalian dan evaluasi pembangunan antar wilayah, antar sektor pembangunan dan antar tingkat pemerintahan serta mewujudkan efisiensi alokasi berbagai sumber daya dalam pembangunan daerah.

Adapun tujuan penyusunan Rancangan Awal RKPD Tahun 2023 adalah untuk:

1. Menjaga konsistensi antara substansi rencana jangka panjang, substansi rencana jangka menengah dengan substansi rencana jangka pendek;
2. Mengukur kinerja penyelenggaraan fungsi serta urusan wajib dan pilihan pemerintahan daerah melalui capaian target kinerja program dan kegiatan pembangunan.

#### **1.5 Sistematika Dokumen RKPD 2023**

Rancangan Awal RKPD Kota Bima Tahun 2023 ini disusun dengan sistematika yang disesuaikan dengan Permendagri 86 Tahun 2017 sebagai berikut:

### **BAB I PENDAHULUAN**

Pada bagian ini dijelaskan mengenai gambaran umum penyusunan dokumen RKPD agar substansi pada bab-bab berikutnya dapat dipahami dengan baik.

#### **1.1 Latar Belakang**

Mengemukakan pengertian ringkas tentang Rancangan Awal RKPD serta latar belakang penyusunan Rancangan Awal RKPD.

#### **1.2 Dasar Hukum Penyusunan**

Memberikan uraian ringkas tentang dasar hukum yang digunakan dalam penyusunan Rancangan Awal RKPD, baik yang berskala nasional, provinsi maupun kota.

### 1.3 Hubungan antar Dokumen

Bagian ini menjelaskan hubungan Rancangan Awal RKPD dengan dokumen lain yang relevan beserta penjelasannya. Keterhubungan dengan dokumen lain, seperti: RPJMD Prov/Kab/Kota, RKP/Program Strategis Nasional, dan RKPD Provinsi untuk penyusunan RKPD Kab/Kota.

### 1.4 Maksud, Tujuan dan Fungsi

Menjelaskan secara ringkas tentang tujuan penyusunan dokumen Rancangan Awal RKPD dan sasaran penyusunan dokumen Rancangan Awal RKPD.

### 1.5 Sistematika Dokumen RKPD 2023

Mengemukakan organisasi penyusunan dokumen Rancangan Awal RKPD terkait dengan pengaturan bab serta garis besar isi setiap bab didalamnya.

## BAB II GAMBARAN UMUM DAN CAPAIAN KINERJA PENYELENGGARAAN PEMERINTAHAN

Evaluasi pelaksanaan RKPD tahun lalu yaitu menguraikan hasil evaluasi RKPD tahun 2020, selain itu juga memperhatikan dokumen Perubahan RPJMD tahun 2018-2023 dan dokumen Perubahan RKPD tahun 2021 sebagai bahan acuan.

### 2.1 Gambaran Umum Kondisi Daerah

Menjelaskan dan menyajikan secara logis dasar-dasar analisis, gambaran umum kondisi daerah yang meliputi aspek geografi dan demografi serta indikator kinerja penyelenggaraan pemerintah daerah.

#### 2.1.1 Aspek Geografi dan Demografi

Menjelaskan mengenai kondisi geografi daerah, kondisi demografi, potensi pengembangan wilayah, dan wilayah rawan bencana.

#### 2.1.2 Aspek Kesejahteraan Masyarakat

Menjelaskan kondisi umum kesejahteraan masyarakat sebagai bagian dari indikator kinerja pembangunan secara keseluruhan. Indikator yang telah diolah dalam tahap perumusan dapat ditampilkan dalam bentuk tabel atau gambar yang disertai dengan

penjelasan dan analisis, khususnya indikator yang paling dapat menjelaskan kondisi dan perkembangan kesejahteraan masyarakat. Lebih lanjut dijelaskan tentang kesejahteraan dan pemerataan ekonomi, kesejahteraan sosial, seni budaya dan olah raga.

#### 2.1.3 Aspek Pelayanan Umum

Menjelaskan kondisi umum aspek pelayanan umum sebagai bagian dari indikator kinerja pembangunan secara keseluruhan. Indikator yang telah diolah dalam tahap perumusan ditampilkan dalam bentuk tabel atau gambar yang disertai dengan penjelasan dan analisis, khususnya indikator yang paling dapat menjelaskan kondisi dan perkembangan aspek pelayanan umum. Lebih lanjut dijelaskan tentang urusan layanan wajib dan pilihan, serta fungsi penunjang urusan pemerintahan.

#### 2.1.4 Aspek Daya Saing Daerah

Menjelaskan kondisi umum aspek daya saing daerah sebagai bagian dari indikator kinerja pembangunan secara keseluruhan. Indikator yang telah diolah dalam tahap perumusan ditampilkan dalam bentuk tabel atau gambar yang disertai dengan penjelasan dan analisis, khususnya indikator yang paling dapat menjelaskan kondisi dan perkembangan aspek daya saing daerah. Lebih lanjut dijelaskan tentang kemampuan ekonomi daerah, fasilitas wilayah/infrastruktur, iklim berinvestasi dan sumber daya manusia.

### 2.2 Hasil Evaluasi Indikator Kinerja

Evaluasi pelaksanaan program dan kegiatan RKPD tahun lalu dan realisasi Indikator Kinerja Utama (IKU) RPJMD

#### 2.2.1 Hasil Evaluasi Indikator Kinerja Daerah Tahun 2021 Triwulan II

Menjelaskan telaahan terhadap hasil evaluasi status dan kedudukan pencapaian kinerja pembangunan daerah, berdasarkan rekapitulasi hasil evaluasi pelaksanaan program dan kegiatan RKPD tahun lalu dan realisasi RPJMD yang bersumber dari telaahan hasil evaluasi pelaksanaan Renja Perangkat Daerah tahun lalu dan realisasi Renstra Perangkat Daerah oleh masing-masing Perangkat Daerah dan/atau dari laporan pertanggung jawaban APBD menurut tahun-tahun yang berkenaan.

#### 2.2.2 Pencapaian Indikator Kinerja Utama RPJMD Kota Bima Tahun 2018-2023 pada Tahun 2021

Mengemukakan hasil evaluasi pelaksanaan program dan kegiatan pembangunan daerah tahun lalu. Evaluasi meliputi seluruh program dan kegiatan yang dikelompokkan menurut kategori urusan wajib/pilihan pemerintahan daerah, menyangkut realisasi capaian target kinerja keluaran kegiatan dan realisasi target capaian kinerja program tahun lalu terhadap RPJMD.

#### 2.3 Permasalahan Pembangunan Daerah

Permasalahan pembangunan daerah berisi uraian rumusan umum permasalahan pembangunan yang berhubungan dengan prioritas dan sasaran pembangunan daerah, identifikasi permasalahan penyelenggaraan urusan pemerintah daerah dan permasalahan lainnya yang berhubungan dengan layanan dasar dan tugas fungsi Perangkat Daerah.

### BAB III RANCANGAN KERANGKA EKONOMI DAERAH DAN KEBIJAKAN KEUANGAN DAERAH

Memuat penjelasan tentang kondisi ekonomi tahun lalu dan perkiraan tahun berjalan, yang antara lain mencakup indikator pertumbuhan ekonomi daerah, sumber-sumber pendapatan dan kebijakan pemerintah daerah yang diperlukan dalam pembangunan perekonomian daerah meliputi pendapatan daerah, belanja daerah dan pembiayaan daerah.

#### 3.1 Arah Kebijakan Ekonomi Daerah

Mengemukakan tentang arahan nasional dibidang ekonomi yang bersumber dari dokumen RKP (Nasional), juga kebijakan di bidang ekonomi dalam dokumen RPJMD provinsi/kabupaten/kota.

#### 3.2 Arah Kebijakan Keuangan Daerah

Berisikan uraian mengenai kebijakan yang akan ditempuh oleh Pemerintah Daerah berkaitan dengan pendapatan daerah, pembiayaan daerah dan belanja daerah.

## BAB IV SASARAN DAN PRIORITAS PEMBANGUNAN DAERAH

Mengemukakan secara eksplisit perumusan prioritas dan sasaran pembangunan daerah berdasarkan hasil analisis terhadap hasil evaluasi pelaksanaan RKPD tahun lalu, identifikasi permasalahan ditingkat Daerah dan Nasional, rancangan kerangka ekonomi daerah beserta kerangka pendanaan.

### 4.1 Tujuan dan Sasaran Pembangunan Kota Bima

Menjelaskan tentang hubungan visi/misi dan tujuan/sasaran pembangunan 5 (lima) tahunan yang diambil dari dokumen perubahan RPJMD Kota Bima pada tahun 2023, dengan memperhatikan Perubahan RPJMD Provinsi Nusa Tenggara Barat 2019-2023 dan RPJMN 2020-2024, mempertimbangkan visi, misi dan program kepala daerah terpilih, Rancangan Awal RKPD Provinsi Nusa Tenggara Barat Tahun 2023 dan Rencana Kerja Pemerintah (RKP) Tahun 2023.

### 4.2 Prioritas Pembangunan Tahun 2023

Suatu prioritas pembangunan daerah tahun (n) pada dasarnya adalah gambaran prioritas pembangunan tahun rencana yang diambil.

### 4.3 Keterkaitan Prioritas Pembangunan Kota Bima Tahun 2020 dengan Prioritas Pembangunan Provinsi NTB dan Nasional Tahun 2023.

## BAB V RENCANA KERJA DAN PENDANAAN DAERAH

Memuat secara eksplisit rencana program dan kegiatan prioritas daerah yang disusun berdasarkan evaluasi pembangunan tahunan, kedudukan tahun rencana (RKPD) serta capaian kinerja yang direncanakan dalam RPJMD. Rencana program dan kegiatan prioritas harus mewakili aspirasi dan kepentingan masyarakat.

## BAB VI KINERJA PENYELENGGARAAN PEMERINTAHAN DAERAH

Memuat penetapan indikator kinerja penyelenggaraan pemerintahan daerah yang bertujuan untuk memberikan panduan dalam pencapaian kinerja tahunan yang ditetapkan menjadi Indikator Kinerja Utama (IKU) dan Indikator Kinerja Kunci (IKK) pada akhir tahun perencanaan.



## BAB VII PENUTUP

Memuat penutup dan kaidah pelaksanaan dari rancangan awal RKPD Kota Bima Tahun 2023.

## BAB II

### GAMBARAN UMUM DAN CAPAIAN KINERJA PENYELENGGARAAN PEMERINTAHAN

---

#### 2.1. Gambaran Umum Kondisi Daerah

##### 2.1.1. Aspek Geografi dan Demografi

##### 2.1.1.1. Kondisi Geografis dan Batas Wilayah Administrasi

Secara astronomis Kota Bima terletak antara 8°20'-8°30' Lintang Selatan dan antara 118°41'-118°48' Bujur Timur dengan orientasi wilayah berada pada sebelah timur Teluk Bima Pulau Sumbawa. Luas wilayah Kota Bima adalah 222,25 km<sup>2</sup> yang terbagi dalam 5 (lima) kecamatan yaitu Kecamatan Rasanae Barat, Rasanae Timur, Asakota, Mpunda dan Raba dengan batas wilayah:

- Sebelah Utara : Kecamatan Ambalawi Kabupaten Bima
- Sebelah Timur : Kecamatan Wawo Kabupaten Bima
- Sebelah Selatan : Kecamatan Palibelo Kabupaten Bima
- Sebelah Barat : Teluk Bima

Asakota merupakan kecamatan terluas dengan luas area mencapai 69,03 km<sup>2</sup> atau 31 persen dari luas Kota Bima. Pada urutan kedua ada Kecamatan Rasanae Timur dengan luas area mencapai 28,83 persen, selanjutnya Kecamatan Raba dengan luas sebesar 28,67 persen, Kecamatan Mpunda sebesar 6,88 persen. Sementara itu, Rasanae Barat adalah kecamatan dengan luas area paling kecil yaitu 10,14 km<sup>2</sup> atau 4,56 persen dari luas Kota Bima.

**Tabel 2.1. Luas Wilayah Kota Bima**

No.	Kecamatan	Kelurahan/Desa	Luas Wilayah (km <sup>2</sup> )
I.	Kecamatan Rasanae Barat	1. Kel. Tanjung	0,79
		2. Kel. Paruga	0,91
		3. Kel. SaraE	0,48
		4. Kel. NaE	0,31
		5. Kel. Pane	0,31
		6. Kel. Dara	7,34
	Jumlah I		10.14
II.	Kecamatan Mpunda	1. Kel. Sambinae	5,43
		2. Kel. Panggi	3,51

No.	Kecamatan	Kelurahan/Desa	Luas Wilayah (km <sup>2</sup> )
		3. Kel. Monggonao	0,63
		4. Kel. Manggemaci	0,52
		5. Kel. Penatoi	0,74
		6. Kel. Lewirato	0,49
		7. Kel. Sadia	0,68
		8. Kel. Mande	0,69
		9. Kel. Santi	0,72
		10. Kel. Matakando	1,87
Jumlah II			15.28
III.	Kecamatan Raba	1. Kel. Penaraga	0,74
		2. Kel. Penanae	5,34
		3. Kel. Rite	1,84
		4. Kel. Rabangodu Utara	0,98
		5. Kel. Rabangodu Selatan	1,43
		6. Kel. Rabadompu Timur	0,54
		7. Kel. Rabadompu Barat	1,66
		8. Kel. Rontu	4,74
		9. Kel. Ntobo	31,19
		10. Kel. Kendo	9,08
		11. Kel. Nitu	6,19
Jumlah III			63.73
IV.	Kecamatan Asakota	1. Kel. Melayu	0,76
		2. Kel. Jatiwangi	18,91
		3. Kel. Jatibaru	17,18
		4. Kel. Kolo	26,49
		5. Kel. Ule	3,27
		6. Kel. Jatibaru Timur	2,42
Jumlah IV			69,03
V.	Kecamatan Rasanae Timur	1. Kel. Kumbe	
		2. Kel. Lampe	7,23
		3. Kel. Oi Fo'o	9,20
		4. Kel. Kodo	5,55
		5. Kel. Dodu	7,93
		6. Kel. Lelamase	21,05
		7. Kel. Nungga	11,59
		8. Kel. Oimbo	2,74
Jumlah V			64.07
Jumlah I + II + III + IV + V			222,25

Sumber: Kota Bima Dalam Angka, BPS Kota Bima 2021

### 2.1.1.2. Topografi

#### a. Ketinggian

Wilayah Kota Bima umumnya didominasi oleh dataran rendah dimana daerah yang berada pada ketinggian antara 0-25 m dpl seluas 9.259 ha atau mencapai 43 persen dari luas Kota Bima. Sementara itu luas tanah dengan ketinggian 25-50 m seluas 5.161 ha (23,57%) dan di atas 50 m seluas 7.307 ha (33,63%).

**Tabel 2.2. Luas Tanah Menurut Tinggi Rata-rata dari Permukaan Laut**

Tinggi Rata-rata dari Permukaan Laut	Luas Tanah (ha)	Persentase Terhadap Luas Kota Bima (%)
0 – 25	9.259	43
25 – 50	5.161	23,57
> 50	7.307	33,63
Jumlah	21.727	100,00

*Sumber : Kota Bima Dalam Angka, BPS Kota Bima 2022*

#### b. Kelerengan

Tingkat kemiringan lahan di Kota Bima bervariasi mulai dari kelompok lahan berjenis datar dengan tingkat kemiringan 0-2% hingga sangat curam dengan tingkat kemiringan >40%. Kota Bima didominasi oleh lahan dengan kemiringan curam dengan kelerengan 15-40<sup>0</sup>, yaitu seluas 9.003,33 ha, kemudian lahan sangat curam seluas 6.242,06 ha.

**Tabel 2.3. Luas Lahan Menurut Kemiringan dan Kecamatan di Kota Bima**

No	Kecamatan	Datar ( 0 - 2 <sup>0</sup> )	Bergelombang ( 2 - 15 <sup>0</sup> )	Curam ( 15 -	Sangat ( > 40 <sup>0</sup> )
1	Rasanae Barat	248,78	176,41	164,37	81,97
2	Mpunda	202,63	727,72	616,25	86,32
3	Rasanae Timur	34,33	998,11	3553,95	1577,59
4	Raba	179,61	1287,27	2178,17	2459,83
5	Asakota	369,43	922,11	2490,58	2036,34
J u m l a h		1034,78	4 111,62	9 003,33	6 242,06

*Sumber : Kota Bima Dalam Angka, BPS Kota Bima 2022*

Wilayah yang memiliki tingkat kemiringan curam yang paling luas adalah wilayah Kecamatan Rasanae Timur, sedangkan wilayah yang relatif datar di Kecamatan Asakota dan bergelombang wilayah Kecamatan Raba.

### 2.1.1.3. Klimatologi

Wilayah Kota Bima beriklim tropis dengan curah hujan rata-rata pada tahun 2021 sebesar 87,6 mm<sup>3</sup>/th, dimana curah hujan tertinggi terjadi pada Bulan Januari yaitu 350,3 mm<sup>3</sup> dan terendah pada bulan Mei yaitu 4,1 mm<sup>3</sup>. Jumlah hari hujan selama tahun 2021 tercatat 147 hari dengan jumlah hari hujan terbanyak pada Bulan Januari yaitu 25 hari dan terendah pada bulan Juli sebanyak 1 hari hujan.

**Tabel 2.4. Keadaan Curah Hujan, Hari Hujan dan Penyinaran Matahari Tahun 2021**

Bulan	Curah Hujan (mm <sup>3</sup> )	Hari Hujan (hh)	Penyinaran Matahari (%)
Januari	350,3	25	32,3
Pebruari	148,3	20	31,7
Maret	172,8	22	41,6
April	153,5	10	52,7
Mei	4,1	5	57,9
Juni	16,9	3	53,8
Juli	5,2	1	61,0
Agustus	4,4	4	65,2
September	41,2	6	56,5
Oktober	32,9	8	56,5
Nopember	280,1	21	27,3
Desember	340,4	22	35,1
<b>Jumlah</b>	<b>1.550</b>	<b>147</b>	

Sumber : BPS Kota Bima, 2022

**Tabel 2.5. Keadaan Suhu Udara, Lembab Nisbi dan Tekanan Udara Dirinci per bulan di Kota Bima Tahun 2021**

No	Bulan	Suhu Udara (°C)			Lembab Nisbi (%)	Tekanan Udara (mb)	Kecepatan Angin (m/det)
		Rata-rata	Max	Min			
1	Januari	28.83	35.40	23.00	80.18	1008,55	1.24
2	Pebruari	28.80	35.80	23.80	84.65	1009.62	1.06



No	B u l a n	Suhu Udara (°C)			Lembab Nisbi ( % )	Tekanan Udara (mb)	Kecepatan Angin (m/det)
		Rata-rata	Max	Min			
3	Maret	28.01	34.60	23.40	84.88	1009.73	0.96
4	April	28.17	34.80	22.60	82.82	1010.20	1.16
5	M e i	28.18	35.00	22.20	81.74	1010.11	1.58
6	Juni	27.42	33.80	21.40	78.63	1010.88	2.37
7	Juli	26.67	33.00	19.80	74.24	1010.65	3.00
8	Agustus	27.17	35.60	18.20	72.16	1011.04	2.98
9	September	28.50	36.40	22.60	71.29	1010.45	3.32
10	Oktober	24.00	36.40	24.00	74.57	1009.33	2.82
11	Nopember	29.22	37.40	24.00	76.88	1008.93	1.70
12	Desember	27.62	35.00	23.40	84.23	1007.30	1.17
	<b>Rata-Rata</b>	<b>27,71</b>	<b>35,27</b>	<b>22,37</b>	<b>78,86</b>	<b>1009,73</b>	<b>1,94</b>

Sumber : BPS Kota Bima, 2022

#### 2.1.1.4. Geologi

Wilayah Kota Bima dan sekitarnya secara geomorfologi dan berdasarkan morfometri dan morfogenesis dapat dikelompokkan ke dalam 4 satuan geomorfologi, yaitu:

##### *Satuan geomorfologi dataran fluvial.*

Di daerah Kota Bima ini terhampar diantara perbukitan disekitarnya dan Teluk Bima yang terletak di tengah-tengah daerah Kota Bima memanjang dari Barat ke Timur melalui celah antara Dora Pokah dengan Doro Kolo. Satuan geomorfologi ini menempati  $\pm 20\%$  dari daerah Kota Bima, yang terhampar luas pada bagian utara dan bagian selatan lokasi Kota Bima. Satuan geomorfologi dataran fluvial, meliputi daerah Jatibaru, Sadia, Sambinae, Monggonao, Paruga, Nae, Santi, Penatoi, Penaraga, Raba Ngodu, Raba Dompou, Kumbe, Sadia, Kendo, Tato, Lampe, dan sekitarnya. Satuan geomorfologi dataran fluvial ini memiliki nilai beda tinggi rata-rata 3 meter dan kemiringan lereng rata-rata sebesar 2%. Litologi penyusun dari satuan geomorfologi ini adalah pasir dan lempung.

##### *Satuan Geomorfologi Dataran Endapan Pantai*

Satuan geomorfologi ini menempati  $\pm 10\%$  dari daerah Kota Bima, yang terhampar luas pada bagian barat Kota Bima. Satuan geomorfologi dataran endapan pantai, meliputi: daerah Tanjung, Melayudan sekitarnya.

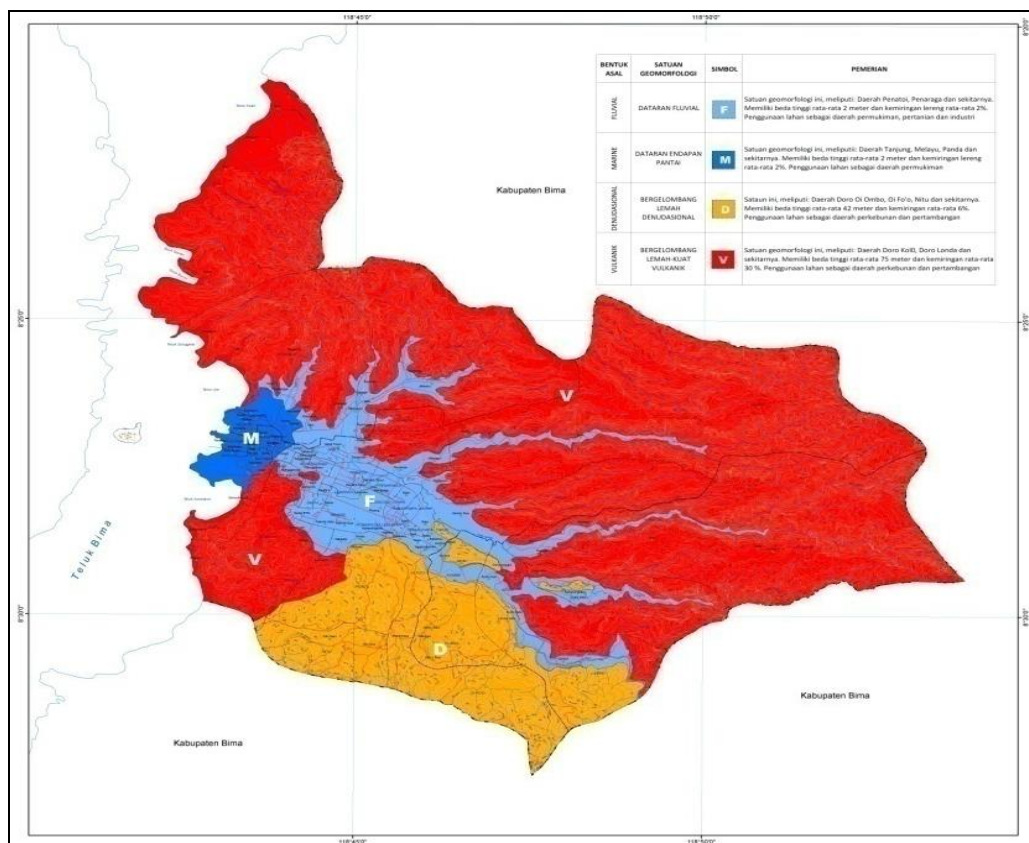
Satuan geomorfologi dataran endapan pantai ini memiliki nilai beda tinggi rata-rata 2 meter dan kemiringan lereng rata-rata sebesar 2%. Litologi penyusun dari satuan geomorfologi ini adalah pasir.

*Satuan geomorfologi bergelombang lemah denudasional.*

Disusun oleh batuan hasil gunung api tua, batuan sedimen dan setempat-setempat oleh batugamping koral. Satuan geomorfologi ini menempati  $\pm 30\%$  dari daerah Kota Bima, yang terhampar luas pada bagian tengah lokasi Kota Bima. Satuan geomorfologi bergelombang lemah denudasional, meliputi: daerah Doro Oi'ombo, Doro Oi'si,i, Doro Jati Oi'ifoo, Nitu dan sekitarnya. memiliki nilai beda tinggi rata-rata 42 meter dan kemiringan lereng rata-rata sebesar 6%. Litologi penyusun dari satuan geomorfologi ini adalah batu gamping dan batu pasir.

*Satuan geomorfologi bergelombang lemah-kuat vulkanik.*

Disusun oleh batuan hasil gunungapi tua berupa breksi, lava, tuf dan batuan beku terobosan. Satuan geomorfologi ini menempati  $\pm 40\%$  dari daerah Kota Bima, yang terhampar luas pada bagian tengah dan bagian selatan lokasi Kota Bima satuan geomorfologi bergelombang lemah-kuat vulkanik, meliputi: daerah Doro Kolo, Doro Lewamori, Doro Lalepa, Doro Londa dan sekitarnya. Memiliki nilai beda tinggi rata - rata 75 meter dan kemiringan lereng rata - rata sebesar 13 %. Litologi penyusun dari satuan geomorfologi ini adalah andesit dan tuf.



**Gambar 2.1.** Geomorfologi Kota Bima

#### 2.1.1.5. Hidrologi

Wilayah Kota Bima dilewati oleh 7 (tujuh) sungai. Sungai-sungai tersebut memiliki hulu di sebelah utara dan timur Kota Bima, dan bermuara menuju Teluk Bima. Sungai terpanjang adalah Sungai Lampe yang memiliki panjang 25 km. Air sungai dimanfaatkan antara lain sebagai sumber air minum dan pengairan/irigasi.

**Tabel 2.6.** Sungai di Kota Bima

Nama Sungai		Panjang Sungai (km)	Lebar Sungai (m)	Kecamatan	
				Hulu	Hilir
1	Sungai Lampe	25	30	Rasanae Timur	Rasanae Barat
2	Sungai Dodu	12	20	Rasanae Timur	Rasanae Timur
3	Sungai Nungga	22	20	Rasanae Timur	Mpunda

Nama Sungai		Panjang Sungai (km)	Lebar Sungai (m)	Kecamatan	
				Hulu	Hilir
4	Sungai Kendo	15	15	Raba	Rasanae Barat
5	Sungai Ntobo	12	15	Raba	Rasanae Barat
6	Sungai Jatiwangi	16	12	Asakota	Asakota
7	Sungai Romo	2	2,5	Asakota	Asakota

*Sumber : Kota Bima Dalam Angka, BPS Kota Bima 2022*

Mata air yang ada di Kota Bima teridentifikasi berada di beberapa lokasi, terutama di Kecamatan Rasanae Timur, Raba dan Asakota. Mata air ini sebagian sudah dimanfaatkan oleh warga sebagai air baku air minum dan untuk mata air dengan debit yang besar telah dimanfaatkan oleh PDAM sebagai sumber air baku.

Daerah aliran sungai (DAS) atau dalam skala luasan kecil disebut Catchment Area adalah suatu wilayah daratan yang dibatasi oleh punggung bukit atau batas-batas pemisah topografi, yang berfungsi menerima, menyimpan dan mengalirkan curah hujan yang jatuh di atasnya ke alur-alur sungai dan terus mengalir ke anak sungai dan ke sungai utama, akhirnya bermuara ke danau/waduk atau ke laut.

Sedangkan air pada DAS merupakan aliran air yang mengalami siklus hidrologi secara alamiah. Selama berlangsungnya daur hidrologi, yaitu perjalanan air dari permukaan laut ke atmosfer kemudian ke permukaan tanah dan kembali lagi ke laut yang tidak pernah berhenti, air tersebut akan tertahan (sementara) di sungai, danau/waduk, dan dalam tanah sehingga akan dimanfaatkan oleh manusia atau makhluk hidup.

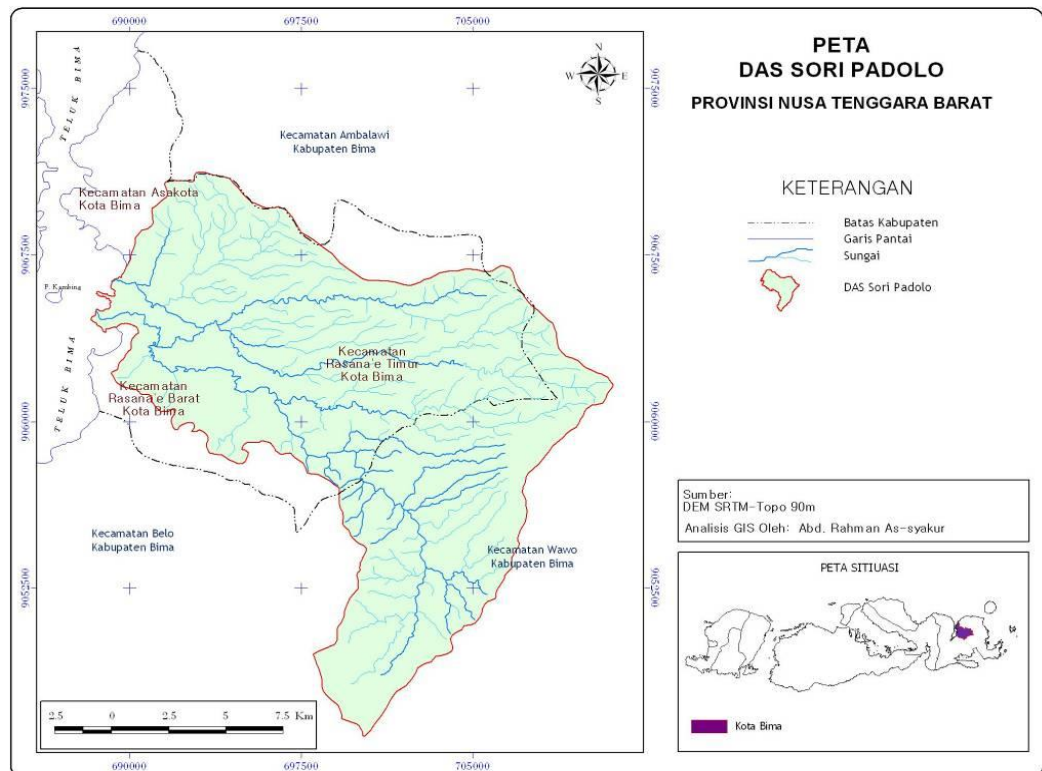
Suatu DAS harus dikelola untuk menjaga fungsi hidrologis dan orografinya. Pengelolaan ini mempunyai sifat memanipulasi sumber daya alam dan manusia yang terdapat di daerah tersebut untuk mendapatkan manfaat produksinya khususnya kuantitas, kualitas, dan kontinuitas air (water yield) untuk kepentingan bersama akan tetapi hal ini tidak menyebabkan terjadinya kerusakan pada sumber daya air dan tanah pada DAS tersebut.

Sori Padolo merupakan DAS yang membelah Kota Bima dan melewati pusat Kota Bima. DAS ini mempunyai hilir di Kecamatan Wawo, Kota Bima yaitu Sori Na'e dan bermuara di dua sungai di Kota Bima yaitu Sori Padolo dan Sori Melayu. Peningkatan debit sungai pada saat musim penghujan sering menyebabkan terjadinya banjir pada hulu DAS Sori Padolo. Hal ini disebabkan karena hulu DAS Sori Padolo relatif datar dengan kemiringan lereng didominasi oleh lereng 0-3%.

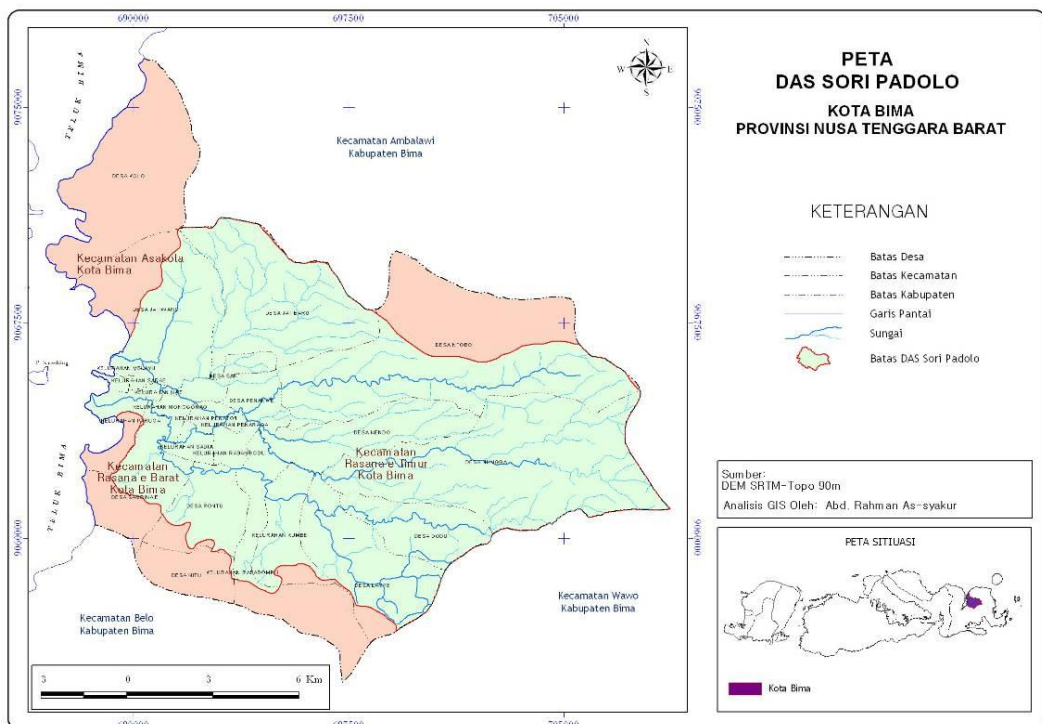
Luas DAS Sori Padolo adalah 25.255,92 Ha, dimana dari luas tersebut sekitar 15.603,71 Ha atau 61,78% melewati area Kota Bima dan hanya sekitar 9.652,21 Ha atau 32,22% yang melewati Kota Bima. Kecuali Desa Kolo, semua desa-desa yang ada di Kota Bima dilewati oleh DAS ini dan terdapat 14 desa yang 100% arealnya dilewati oleh DAS ini. Peta DAS dan sebaran desa-desa yang dilewatinya dapat dilihat pada Peta dan Tabel berikut.

DAS Sori Padolo didominasi oleh lereng dengan kelas lereng curam sampai sangat curam dimana luas lereng yang curam adalah 11.105,03 Ha atau 43,99% dari seluruh total luas DAS. Di areal DAS yang melewati Kota Bima, DAS ini juga didominasi oleh tingkat kelerengan yang curam yaitu sebesar 6.274,40 Ha atau 40,26% dari luas Kota Bima. Dilihat dari sebarannya, lereng yang datar mendominasi daerah hulu dari DAS Sori Padolo dan sebagian berada di hilir DAS yaitu di bagian tenggara dari DAS sedangkan lereng yang sangat curam mendominasi daerah di bagian timur laut dari DAS. Keadaan lereng yang datar di daerah hulu dan sangat curam di daerah hilir sebagian besar berada di Kota Bima, akan tetapi ada sebagian dari wilayah DAS yang mempunyai daerah datar yang berada di Kota Bima. Sebaran kondisi lereng di wilayah DAS ini dan luasannya dapat dilihat pada Peta dan Tabel dibawah.

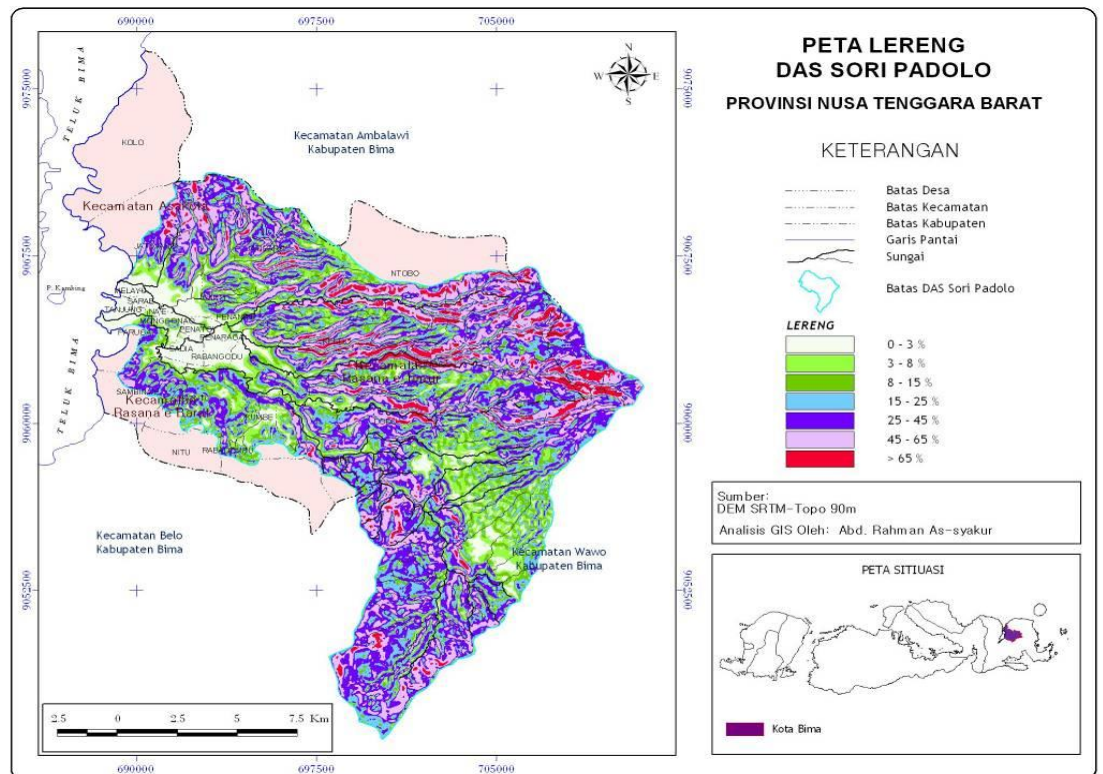




**Gambar 2.2. Peta DAS Sori Padolo**



**Gambar 2.3. Peta DAS Sori Padolo dan Kelurahan yang Dilewatinya di Kota Bima**



**Gambar 2.4. Peta Lereng DAS Sori Padolo**

**Tabel 2.7. Persentase Luasan Area Desa-Desa yang dilalui oleh DAS Padolo di Kota Bima**

No	DESA	Persentase Areal
1	Kelurahan Dodu	100.00
2	Kelurahan Jatibaru	99.47
3	Kelurahan Jatiwangi	66.14
4	Kelurahan Kendo	100.00
5	Kelurahan Lampe	91.15
6	Kelurahan Nitu	1.89
7	Kelurahan Ntobo	61.31
8	Kelurahan Nungga	100.00
9	Kelurahan Penana'e	100.00
10	Kelurahan Rontu	80.61
11	Kelurahan Sambina'e	57.33
12	Kelurahan Santi	100.00
13	Kelurahan Kumbe	85.58
14	Kelurahan Melavu	100.00
15	Kelurahan Monggonao	100.00
16	Kelurahan Na'e	100.00
17	Kelurahan Paruga	48.06
18	Kelurahan Penaraga	100.00
19	Kelurahan Penato'i	100.00
20	Kelurahan Rabadompui	38.32
21	Kelurahan Rabangodu	100.00
22	Kelurahan Sadia	100.00
23	Kelurahan Sarae	100.00
24	Kelurahan Tanjung	100.00

Sumber : Hasil Analisis PPLH UNUD

**Tabel 2.8. Luasan Lereng-Lereng DAS Sori Padolo**

<b>Lereng (%)</b>	<b>Bentuk wilayah</b>	<b>Luas (ha)</b>	<b>%</b>
0 – 3	Datar	2268.248	8.986
3 – 8	Agak landau	2693.520	10.670
8 – 15	Landai	3217.028	12.744
15 – 25	Agak curam	4656.533	18.447
25 – 40	Curam	6448.500	25.546
40 – 60	Sangat curam	4773.060	18.908
> 60	Terjal	1186.088	4.699

Sumber : Hasil Analisis PPLH UNUD

#### **2.1.1.6. Kondisi Demografis**

##### **a. Jumlah Penduduk**

Jumlah penduduk Kota Bima Tahun 2021 mencapai 156.224 jiwa. Jumlah penduduk laki-laki adalah 78.550 jiwa sedangkan jumlah penduduk perempuan adalah 77.674 jiwa. Kecamatan dengan jumlah penduduk tertinggi berdasarkan hasil SP2020 adalah Kecamatan Raba dengan jumlah penduduk 34.845 jiwa. Sedangkan yang paling sedikit adalah Kecamatan Rasanae Timur yaitu 16.205 jiwa.

**Tabel 2.9. Jumlah Penduduk dan Laju Pertumbuhan Penduduk Menurut Kecamatan di Kota Bima Tahun 2021**

<b>No</b>	<b>Kecamatan</b>	<b>Penduduk (ribu)</b>	<b>Laju Pertumbuhan Penduduk 2010-2021 (%)</b>
1.	Rasanae Barat	30 648	-0,20
2.	Mpunda	33 543	0,22
3.	Raba	18 706	1,24
4.	Rasanae Timur	38 822	0,92
5.	Asakota	34 505	1,87
<b>Jumlah Total</b>		<b>156 224</b>	<b>0,76</b>

Sumber : BPS Kota Bima, 2022

##### **b. Pengelompokan Penduduk Berdasarkan Tingkat Pendidikan**

Jumlah penduduk Kota Bima tahun 2021 berdasarkan tingkat pendidikan terakhir yang ditamatkan secara umum didominasi oleh lulusan SLTA/ sederajat yang mencapai 43.868 jiwa atau sebesar 28,91

persen dari total penduduk. Angka penduduk berpendidikan rendah yang merupakan tamatan SD sampai SLTP sederajat mencapai 32.685 jiwa atau 21,54 persen. Jumlah penduduk yang menyelesaikan pendidikan tinggi diploma sebesar 2.352 atau 1,55 persen dan jumlah penduduk yang menyelesaikan pendidikan tinggi sarjana dan pasca sarjana sebesar 13.588 atau ,95 persen, dimana 14 diantaranya adalah berpendidikan S3 (dokter) dan sebanyak 635 berpendidikan S2 (Master). Sedangkan jumlah penduduk yang tidak menamatkan SD masih sangat tinggi yaitu sejumlah 19.821 jiwa atau 13,06 persen dari jumlah penduduk. Adapun jumlah penduduk yang belum/tidak bersekolah sebanyak 38.768 jiwa atau 25,55 persen.

**Tabel 2.10. Jumlah Penduduk Kota Bima berdasarkan Tingkat Pendidikan Dirinci Menurut Kecamatan di Kota Bima Tahun 2021**

Kecamatan	Tidak/ Belum Sekolah	Tidak Tamat SD/ Sederajat	Tamat SD/ Sederajat	SMP/ Sederajat	SMA/ Sederajat	Diploma I/II	Diploma IV/S1	Strata II	Strata III
Rasanae Barat	7.259	3.585	2.657	3.487	9.983	428	2.490	107	2
Mpunda	8.049	3.552	2.464	2.903	9.805	695	4.620	269	3
Rasanae Timur	5.369	2.605	2.198	2.209	5.180	201	939	10	0
Raba	10.314	4.788	3.740	3.667	11.691	678	3.914	161	7
Asakota	9.008	4.821	4.925	4.201	8.688	365	2.169	118	3
<b>Jumlah</b>	<b>39.999</b>	<b>19.351</b>	<b>15.984</b>	<b>16.467</b>	<b>45.347</b>	<b>2.367</b>	<b>1.4132</b>	<b>665</b>	<b>15</b>

Sumber : Kota Bima Dalam Angka, BPS Kota Bima 2022

### c. Pengelompokan Penduduk Berdasarkan Persebaran Penduduk

Indikator penting untuk melihat persebaran penduduk adalah rasio kepadatan penduduk (*density ratio*), yang sangat berkaitan erat dengan daya dukung (*carrying capacity*) suatu wilayah. Indikator kepadatan penduduk merupakan rasio yang menyatakan perbandingan antara banyaknya penduduk terhadap luas wilayah. Berdasarkan persebaran penduduk tahun 2021, kepadatan penduduk tertinggi berada di Kecamatan Rasanae Barat dengan jumlah kepadatan 3022,49 jiwa/km<sup>2</sup>. Sedangkan Kecamatan Rasanae Timur merupakan kecamatan dengan kepadatan penduduk terendah dengan jumlah kepadatan 291,96 jiwa/km<sup>2</sup>.

**Tabel 2.11. Kepadatan Penduduk per Kecamatan di Kota Bima Tahun 2017 – 2021 (Jiwa/km<sup>2</sup>)**

No	Kecamatan	2017	2018	2019	2020	2021
1	Rasanae Barat	3.750	3.824	3.899	3.001,48	3.022,49
2	Mpunda	2.557	2.608	2.659	2.179,97	2.195,22
3	Raba	645	658	674	604,94	609,16
4	Rasanae Timur	271	276	282	289,93	291,96
5	Asakota	447	456	465	496,39	499,86
<b>Jumlah</b>			<b>749</b>	<b>764</b>	<b>780</b>	<b>702,92</b>

Sumber : Kota Bima Dalam Angka, BPS Kota Bima 2022

#### **d. Pencatatan Sipil**

Untuk mendapatkan data penduduk yang sudah terdaftar dalam catatan sipil, dapat dihitung berdasarkan kepemilikan Kartu Tanda Penduduk (KTP), Kartu Keluarga (KK), dan Akte Kelahiran. Sampai dengan akhir tahun 2021, jumlah penduduk Kota Bima yang memiliki KTP-Elektronik dan telah melakukan penyerapan/perekaman KTP-Elektronik adalah 103.789 jiwa atau 100%. Kepala keluarga di Kota Bima, yang sudah memiliki Kartu Keluarga Nasional sampai dengan akhir tahun 2021 sebanyak 49.355 atau 100%. Jumlah pencatatan kelahiran tahun 2021 yaitu sebanyak 81.739 jiwa.

**Tabel 2.12. Jumlah Penduduk Menurut Kepemilikan KTP dan Akte Lahir Tahun 2021**

Uraian	2021
Jumlah Penduduk Wajib KTP	110.362 Jiwa
Jumlah Penduduk sudah cetak KTP	103.789 Jiwa
Rasio Penduduk ber-KTP	100 %
Jumlah Penduduk ber-akte lahir	81.739 Jiwa
Jumlah KK	49.355 Jiwa
Sudah Cetak KK	100 %
Rasio Kepemilikan KK	100 %

Sumber : Dinas Kependudukan dan Catatan sipil 2022

#### **e. Ketenagakerjaan**

Berdasarkan Undang-Undang Ketenagakerjaan, yang termasuk dalam kategori tenaga kerja adalah penduduk yang telah berusia diatas 15 tahun ke atas. Sedangkan menurut ILO yang termasuk dalam katagori tenaga kerja adalah penduduk yang berusia mulai dari umur diatas 10



tahun. Tenaga kerja dapat diklasifikasikan pada komponen Angkatan Kerja dan Bukan Angkatan Kerja. Yang dimaksud dengan Angkatan Kerja adalah Penduduk usia kerja 15 tahun atau lebih yang bekerja atau punya pekerjaan tetapi sifatnya sementara, tidak bekerja dan yang mencari pekerjaan. Sedangkan yang termasuk Bukan Angkatan Kerja adalah Penduduk Usia Kerja 15 tahun ke atas yang kegiatan utamanya seperti sekolah, mengurus rumah tangga dan lansia (penerima pensiun).

Pada tahun 2021 jumlah angkatan kerja di Kota Bima mencapai 103.498 Jiwa. Angkatan kerja sudah bekerja laki-laki sebanyak 55.025 jiwa atau lebih besar dibandingkan jumlah angkatan kerja sudah bekerja perempuan yang hanya sejumlah 44.786 jiwa. Dari jumlah tersebut, 99,8 persen angkatan kerja sudah bekerja sedangkan 3,7 persen menganggur. Jumlah penduduk yang masuk dalam kategori bukan angkatan kerja adalah sebesar 33.651 Jiwa yang terdiri dari penduduk yang masih sekolah sebanyak 7.278 jiwa dan penduduk yang mengurus rumah tangga sebanyak 21.855 jiwa dan penduduk dengan kegiatan lainnya 4.518 jiwa.

**Tabel 2.13. Jumlah Penduduk Usia 15 Tahun Keatas Dirinci Menurut Angkatan Kerja dan Bukan Angkatan Kerja Tahun 2017-2021**

No	Uraian	2017	2018	2019	2020	2021
1	<b>JUMLAH PENDUDUK ≥ 15 THN (JIWA)</b>	120.178	122.780	125.568	133.836	137.149
2	BUKAN ANGKATAN KERJA (JIWA)	86.954	87.544	89.930	99.361	103.498
	Sekolah	83.905	85.455	86.168	94.970	99.811
	Pengangguran/TPT	3.049	2.089	3.762	4.391	3.687
3	<b>BUKAN ANGKATAN KERJA (JIWA)</b>	33.224	35.236	35.638	34.475	33.651
	Sekolah	10.357	10.790	9.627	8.915	7.278
	Mengurus RT (%)	20.253	20.273	21.792	20.241	21.855
	Lainnya (%)	2.614	4.173	4.219	5.319	4.518

*Sumber : BPS Kota Bima, 2022*

Komposisi penduduk menurut lapangan pekerjaan di Kota Bima pada tahun 2021 didominasi oleh 3 (tiga) sektor lapangan pekerjaan.

Penduduk yang bekerja di sektor Pekerja lainnya, IRT, Pelajar, Pensiunan adalah yang paling dominan yaitu mencapai 68,85 persen. Lapangan pekerjaan selanjutnya pada sektor Dosen, Guru, PNS, TNI, POLRI yaitu sebesar 9,02 persen, dan sektor pertanian, kehutanan dan perikanan yang mencapai 8,71 persen serta Karyawan Swasta, BUMN, BUMD dan Honorer mencapai 8,6 persen.

**Tabel 2.14.** *Persentase Penduduk Usia 15 Tahun Ke Atas Menurut Kegiatan Utama Tahun 2021*

<b>Lapangan Pekerjaan</b>	<b>2021</b>
1. Pertanian, Kehutanan, Perburuan dan Perikanan	9.550
2. Industri Pengolahan	9
3. Listrik, Gas dan Air	15
4. Bangunan	1.038
5. Perdagangan Besar, Eceran, Rumah Makan, dan Hotel	957
6. Angkutan, Pergudangan dan Komunikasi	1.068
7. Keuangan, Asuransi, Usaha Persewaan Bangunan, Tanah dan Jasa Perusahaan	0
8. Jasa Kemasyarakatan, Sosial, Keagamaan dan Perorangan	2.163
9. Pekerja lainnya, IRT, Pelajar, Pensiunan	75.443
10. Karyawan Swasta, BUMN, BUMD dan Honorer	9.441
11. Dosen, Guru, PNS, TNI, POLRI	9.890
<b>J u m l a h</b>	<b>109.574</b>

*Sumber : BPS Kota Bima, 2022*

Data di atas menunjukkan bahwa sektor jasa dan perdagangan memang merupakan lapangan pekerjaan dominan bagi penduduk Kota Bima. Hal ini sejalan dengan karakteristik wilayah sebagai sebuah kota meskipun sektor pertanian dalam arti luas juga masih memberikan kontribusi yang cukup besar.

Pertumbuhan sektor Perdagangan dan Jasa ini pada dasarnya didukung oleh keberadaan pelabuhan laut Bima serta fungsi wilayah kota Bima dalam struktur ruang regional sebagai sub pusat pertumbuhan di bagian timur Provinsi NTB. Oleh karena itu, pengembangan kota diarahkan pada upaya untuk lebih meningkatkan produktifitas, sehingga mampu mendorong pertumbuhan ekonomi kota secara keseluruhan. Adapun

sebagai Kota Jasa, Kota Bima akan lebih menekankan pada fungsi kota dalam pelayanan publik di berbagai bidang yang menunjang sebagai pusat koleksi dan distribusi.

#### **2.1.1.7. Potensi Pengembangan Wilayah**

Potensi pengembangan wilayah Kota Bima dalam pembahasannya mengacu pada arahan rencana penataan ruang Wilayah Kota Bima yang meliputi potensi pengembangan kawasan lindung dan kawasan Budidaya.

##### **A. Kawasan Lindung**

Kawasan lindung adalah kawasan yang ditetapkan dengan fungsi utama melindungi kelestarian lingkungan hidup yang mencakup sumber daya alam serta sumber daya buatan guna pembangunan berkelanjutan. Jenis kawasan lindung yang direncanakan berdasarkan RTRW adalah sebagai berikut:

1. Kawasan Hutan Lindung
2. Kawasan perlindungan setempat;
  - ✓ Sempadan pantai;
  - ✓ Sempadan sungai;
  - ✓ Waduk
  - ✓ Kawasan sekitar mata air.
3. Kawasan rawan bencana alam;
  - ✓ Kawasan rawan gempa;
  - ✓ Kawasan rawan gerakan tanah dan longsor;
  - ✓ Kawasan rawan bencana banjir;
  - ✓ Kawasan rawan bencana tsunami;
  - ✓ Kawasan rawan bencana gelombang pasang;
4. Kawasan Cagar Budaya
5. Kawasan Ruang Terbuka Hijau (RTH)

##### **B. Kawasan Budidaya**

###### *Kawasan Hutan Produksi*

Hutan produksi yaitu adalah hutan yang dapat dikelola untuk menghasilkan sesuatu yang bernilai ekonomi dan yang sengaja dikelola oleh manusia. Hutan produksi terbagi menjadi dua yaitu hutan produksi terbatas dan hutan produksi tetap.

*a. Hutan Produksi Terbatas*

Adapun peruntukan untuk hutan produksi terbatas tersebar di Kecamatan Asakota dan Kecamatan Rasanae timur dengan luas keseluruhan 1.497,00 Ha, yang meliputi hutan Maria (RTK.25), di Kecamatan Rasanae Timur dengan luas 627,00 Ha dan hutan Nanganae Kapenta (RTK.68) seluas 870,00 Ha

*b. Hutan Produksi Tetap*

Untuk peruntukan hutan produksi tetap terdapat di Kelurahan Asakota dan Kecamatan Mpunda dengan luasan sebesar 1.258 Ha, yang terdiri dari 1.010 Ha hutan Donggomasa (RTK.67) dan 248,00 Ha hutan Nanganae Kapenta (RTK.68)

**C. Kawasan Peruntukan Perumahan**

Rencana pengembangan perumahan di kota Bima seluas 1.255 Ha diklasifikasikan dengan perumahan kepadatan tinggi, kepadatan sedang dan kepadatan rendah. Perumahan dengan kepadatan tinggi diarahkan di kawasan pusat kota dan sekitarnya meliputi kelurahan Merlayu, Tanjung, Paruga, Dara, Sarae, Nae, Monggonao, Manggemaci, Pane, Penatoi, Lewirato, Mande, Santi, Rabadompou Barat, Rabadompou Timur, Rabangodu Utara, Penaraga, dan Kelurahan Sadia. Perumahan dengan kepadatan sedang diarahkan di kawasan sub pusat kota dan sekitarnya, meliputi kelurahan Sambinae, Panggi, Rontu, Kumbe, Jatiwangi, Jatibaru, Matakando, Rite, Penanae, dan Rabangodu Selatan. Perumahan dengan kepadatan rendah diarahkan di kawasan pinggiran kota meliputi kelurahan Kolo, Ntobo, Kendo, Nungga, Lelamase, Dodu, Lampe, Oi Fo'o, Nitu, dan Kodo

**D. Kawasan Peruntukan Perdagangan dan Jasa**

Perkembangan kawasan perdagangan dan jasa di wilayah Kota Bima keberadaannya memusat di pusat kota, tetapi ada indikasi berkembang secara linier pada jalan-jalan utama kota. Kegiatan perdagangan di wilayah Kota Bima semakin berkembang dan meningkat. Dalam skala regional keberadaan Kota Bima adalah sebagai pusat kegiatan koleksi dan distribusi barang dan jasa untuk wilayah sekitarnya, khususnya dalam kaitannya dengan pengembangan skala regional.

Sehingga keberadaan Kota Bima mempunyai arti yang sangat penting dan perlu diarahkan secara tetap dan memenuhi sasaran. Sesuai dengan kondisi dan tingkat perkembangan Kota Bima maka rencana pengembangan kawasan komersial yang ada di Kota Bima adalah sebagai berikut:

Untuk pusat perbelanjaan berupa pasar raya Bima sebagai pasar grosir. Kegiatan perdagangan ini perlu dilengkapi dengan tempat bongkar muat barang, tempat parkir kendaraan, tempat sampah dan perlengkapan kebersihan lainnya.

Pusat perbelanjaan berupa plasa dan pasar swalayan di Kota Bima perlu dikembangkan mengingat kecenderungan perkembangan kota Bima yang semakin pesat. Mengingat keberadaan pasar swalayan ini mempunyai daya tarik yang besar, maka untuk pengembangan yang akan datang diusahakan berada pada kawasan yang baru, seperti disekitar pusat perkantoran. Dengan demikian diharapkan kegiatan aktivitas kota tidak hanya memusat di pusat kota saja, tetapi mampu berkembang secara merata di seluruh wilayah Kota Bima. Salah satu upaya lain yang perlu diperhatikan adalah mengusahakan keberadaan pasar swalayan dan Plasa ini tidak mengganggu keberadaan pasar tradisional yang ada.

Untuk kegiatan perdagangan campuran, seperti garment/konveksi, elektronik, dealer motor, biro perjalanan, jasa seperti bank berkembang secara linier yaitu mulai dari Sultan Hasanuddin, Jalan Sultan Kaharuddin, dan Jalan Gajah Mada serta Jalan Jenderal Soedirman, Pengembangan perdagangan dan jasa ini perlu dibatasi, mengingat keberadaan kawasan perdagangan ini sudah padat dan tidak adanya tempat parkir yang memadai. Sehingga yang perlu dilakukan pada kawasan perdagangan dan jasa ini adalah pengaturan parkir dengan sistem parkir paralel dan parkir menyudut untuk memenuhi kebutuhan parkir pengunjung di kawasan tersebut.

#### E. Kawasan Peruntukan Perkantoran

Rencana kawasan peruntukan perkantoran di Kota Bima yaitu untuk memenuhi kebutuhan ruang kegiatan perkantoran pemerintah dan swasta dengan luas kawasan sebesar 46 Ha, adapun sebaran kawasan peruntukan perkantoran yaitu berada pada Kelurahan Penatoi, Kelurahan

Sadia, Kelurahan Lewirato, Kelurahan Rabangodu Selatan, Kelurahan Rabangodu Utara, Kelurahan Menggemaci, Kelurahan Paruga, dan Kelurahan Dara.

#### F. Kawasan Peruntukan Industri dan Pergudangan

Lokasi Pengembangan Kawasan industri dan pergudangan di Kota Bima direncanakan:

Pengembangan industri pengolahan hasil perikanan di Kelurahan Tanjung, industri garam rakyat di Kelurahan Dara dan Kelurahan Paruga, dan industri pengolahan hasil pertanian di Kelurahan Jatiwangi dengan luas sebesar 14 Ha.

Pengembangan Kawasan industri kecil atau industri tenunan tradisional dengan skala regional dan lokal berlokasi di Kelurahan Ntobo, Kelurahan Nitu, Rabadompou Barat, Kelurahan Rabadompou Timur, Kelurahan Kumbe dan didukung oleh kegiatan industri tenun di seluruh kelurahan di kota.

Adapun untuk pengembangan kawasan pergudangan dipusatkan di Lingkungan Kampung Sumbawa Kelurahan Tanjung, sampai Lingkungan Bina Baru Kelurahan Dara.

#### G. Kawasan Peruntukan Pariwisata

Kawasan wisata disini didefinisikan sebagai keberkaitan beberapa obyek atau potensi wisata dalam satu keberkaitan yang umumnya jaraknya berdekatan. Sehingga kawasan wisata tidak didefinisikan sebagai obyek wisata, tetapi lebih pada adanya obyek dan potensi wisata disertai infrastruktur, pusat pelayanan wisata dan akomodasi wisata sebagai satu kesatuan sistem. Pengkajian ini didasarkan pada potensi yang ada, potensi yang akan datang atau potensi yang akan dikembangkan. Pengembangan wisata ini harus diikuti wisata andalan serta keberkaitan dengan wisata provinsi dan nasional. Rencana arahan lokasi Pengembangan Kawasan wisata di Kota Bima adalah:

Pengembangan kawasan wisata alam (pantai/bahari) diarahkan pada kawasan pesisir pantai Ni'u sampai Amahami Kelurahan Dara, kawasan pantai Kolo dan sekitarnya, dengan luas kawasan sebesar kurang lebih 72 Ha.



Pengembangan kawasan pariwisata belanja khususnya produk kerajinan dilakukan di Kelurahan Ntobo, Kelurahan Rabadompu Timur dan Kelurahan Nitu.

Pengembangan kawasan wisata budaya diarahkan di Kelurahan Paruga, Kelurahan Sarae, Kelurahan Nitu, Kelurahan Ntobo dan Kelurahan Melayu.

Pengembangan kawasan pariwisata religi diarahkan di Kelurahan Paruga dan Kelurahan Pane.

Pengembangan kawasan wisata kuliner diarahkan di Kelurahan Dara, Kelurahan Paruga, Kelurahan Sadia, dan Kelurahan Manggemaci.

#### H. Kawasan Peruntukan Sektor Informal

Peruntukan ruang bagi kegiatan sektor informal direncanakan dilakukan di areal kawasan perdagangan dan jasa, areal rekreasi sepanjang pantai Niu-Lawata-Amahami Kelurahan Dara, taman lapangan Pahlawan Raba, Kompleks Paruga Nae, Jalan Sulawesi, Jalan Flores, Jalan Sultan Kaharuddin, Jalan Sultan Salahuddin, Jalan Mujair, Jalan Wolter Monginsidi, Jalan Martadinata, Jalan Gajah Mada.

#### I. Kawasan Peruntukan Pendidikan

Berdasarkan kondisi saat ini kecendrungan perkembangan fasilitas pendidikan berada di pusat kota, sehingga perlu adanya pemerataan fasilitas pendidikan pada seluruh wilayah Kota Bima dan agar tidak terkonsentrasi di pusat kota saja. Kaitannya dengan arahan rencana pengembangan pendidikan menengah dan pendidikan dasar ini, lebih ditekankan pada pusat pelayanan lingkungan yang belum mempunyai fasilitas pendidikan maupun fasilitas pendidikannya masih kurang. Selain mengarahkan lokasi pendidikan ini, juga perlu adanya usaha-usaha yang berkaitan dengan peningkatan kualitas pendidikan, seperti dengan peningkatan sumber daya manusia, peningkatan fasilitas-fasilitas penunjang kegiatan belajar atau bahkan menciptakan pendidikan yang unggul. Pengembangan kawasan pendidikan dilakukan untuk melayani kebutuhan pendidikan dasar, pendidikan menengah, dan pendidikan tinggi skala regional, dan lokal. Adapun rencana pengembangan kawasan pendidikan, diarahkan di Kelurahan Mande,

Kelurahan Sadia, kelurahan Sambinae, Kelurahan Santi, Kelurahan Sarae, dan Kelurahan Rabangodu Utara, dengan luas kawasan kurang lebih sebesar 81, 26 Ha.

#### J. Kawasan Peruntukan Kesehatan

Kesehatan merupakan salah satu faktor penting dalam meningkatkan kualitas sumberdaya manusia yang bardaya guna, Dan untuk menunjang hal tersebut maka Ketersedian fasilitas kesehatan sangat diperlukan, untuk melayani kesehatan seluruh penduduk di Kawasan Kota Bima atau Pulau Sumbawa Bagian Timur dengan skala regional maupun skala lokal.

Adapun untuk pengembangan kawasan kesehatan di Kota Bima, di arahkan di Kelurahan Rabangodu Utara, Kelurahan Monggonao, Kelurahan Sambinae, Kelurahan Nae, Kelurahan Paruga, Kelurahan Sadia, Kelurahan Penanae, Kelurahan Jatiwangi dan Kelurahan Kodo, dengan luas kawasan keseluruhan kurang lebih sebesar 15 Ha. Pengembangan kawasan peruntukan kesehatan dilakukan melalui antara lain: Pengembangan status Rumah Sakit dari tipe B menjadi tipe A, Pengembanagan Puskesmas di tiap kecamatan, dan Pengembangan Posyandu di tiap Kelurahan.

#### K. Kawasan Peribadatan

Bahwa sebagian besar penduduk di Indonesia adalah pemeluk agama Islam, begitu pula dengan penduduk yang ada di wilayah Kota Bima yaitu mayoritas memeluk agama Islam. Jenis fasilitas peribadatan yang ada di Kota Bima seperti langgar/mushola, masjid, dan lain-lain keberadaannya menyebar di seluruh wilayah, dengan kecenderungan menyatu dengan permukiman penduduk. Dominannya pemeluk agama islam di Kota Bima tidak berarti mengesampingkan pemeluk agama lainnya, sehingga perlu penyediaan berbagai fasilitas peribadatan bagi pemeluk agama non islam, seperti gereja, Pura dan Vihara. Disamping itu adanya pemeluk agama non muslim ini tidak menjadikan toleransi antar pemeluk agama menjadi hilang akan tetapi semakin tinggi sifat toleransi antar pemeluk agama, hingga tercipta keharmonisan dalam kehidupan bermasyarakat.

Untuk memenuhi kebutuhan ruang bagi kegiatan peribadatan dan kegiatan yang terkait dengan pengembangan kegiatan keagamaan skala nasional, regional, dan lokal, maka di upayakan pengembangan kawasan peribadatan.

Rencana Pengembangan Kawasan Peribadatan kurang lebih seluas 23 Ha, yang dilakukan pada Pengembangan Masjid Agung Al Muwahiddin (Masjid Raya) dan Pusat Kajian Islam (Islamic Centre) yang berlokasi di Kelurahan Pane dan pengembangan masjid dan musholla di setiap kelurahan.

#### L. Kawasan Pertahanan dan Keamanan

Kawasan Pertahanan dan Keamanan atau lebih lazim disebut sebagai Kawasan militer yang ada di wilayah Kota Bima, sebagian besar dimanfaatkan untuk kegiatan perkantoran/administrasi, permukiman, dan latihan. Adapun kawasan militer yang ada di Kota Bima, seperti kawasan militer yang ada di Kelurahan Jatiwangi milik Angkatan Darat dan Kompi Brimob yang ada di Kelurahan Sambinae, serta kawasa militer lainnya yang berada di Kelurahan Sadia, Kelurahan Monggonao, dan Kelurahan Rabangodu Utara, adalah bertujuan untuk penegakan keamanan di Kota Bima.

Kawasan peruntukan militer hanya ditetapkan lokasinya, tidak untuk dikembangkan karena menyangkut kebijakan internal korps militer yang bersangkutan. Meskipun demikian, lahan bekas peruntukan kegiatan militer dapat digunakan dan dibangun peruntukan yang baru apabila kawasan militer tersebut sudah dipindahkan. Adapun lokasi rencana untuk kawasan militer di lakukan di Kelurahan Jatiwangi, Kelurahan Sambiae, Kelurahan Sadia, Kelurahan Monggonao, Klurahan Rabangodu Utara.

#### M. Kawasan Peruntukan Pertanian

Pengembangan Kawasan pertanian di Kota Bima meliputi kawasan: pertanian tanaman pangan, hortikultura, perkebunan serta peternakan lokasinya menyebar di seluruh kecamatan yang ada di Kota Bima Dengan total luasan sebesar 2.253 Ha. Rencana luas kawasan pertanian tanaman pangan ditetapkan dengan pertimbangan utama untuk peningkatan dan pemenuhan kebutuhan pangan bagi wilayah Kota

Bima. Pengembangan kawasan direncanakan dengan meningkatkan tingkat pelayanan dan ketersediaan infrastruktur pendukung. Lahan pertanian tanaman pangan merupakan lahan pertanian dengan didukung irigasi baik teknis maupun non teknis. Berdasarkan hal tersebut, maka penetapan kawasan pertanian lahan basah ditentukan pada kawasan yang saat ini sudah memiliki prasarana irigasi dan kemampuan lahan yang dapat dimanfaatkan untuk pengembangan tanaman pangan (padi). Kawasan pertanian tanaman pangan di Kota Bima meliputi: Kecamatan Mpunda seluas 303 Ha, Kecamatan Rasanae Timur seluas 463 Ha, Kecamatan Raba seluas 489 Ha, Kecamatan Asakota seluas 121 Ha.

Kawasan peruntukkan perkebunan seluas kurang lebih 3.632 Ha, dengan komoditi unggulan jambu mete dan kelapa yang tersebar pada Kelurahan Ntobo, Kelurahan Jatibaru, Kelurahan Jatiwangi, Kelurahan Nitu, Kelurahan Nungga, Kelurahan Lelamase, Kelurahan Lampe, Kelurahan Matakando, dan Kelurahan Kolo.

Kawasan peternakan diprioritaskan dikembangkan di Kecamatan Rasanae Timur, Kecamatan Raba, Kecamatan Mpunda dan Kecamatan Asakota dalam rangka mendukung program Bumi Sejuta Sapi (BSS); dan pengelolaannya dilakukan dengan cara peningkatan jumlah ternak, penggemukan ternak, pembibitan ternak, penyediaan pakan ternak, dan pengembangan industri pengolahan hasil ternak. Adapun kawasan peternakan ini menyebar disemua kecamatan yang ada di Kota Bima dengan komoditi unggulan sapi.

#### N. Kawasan Peruntukan Perikanan

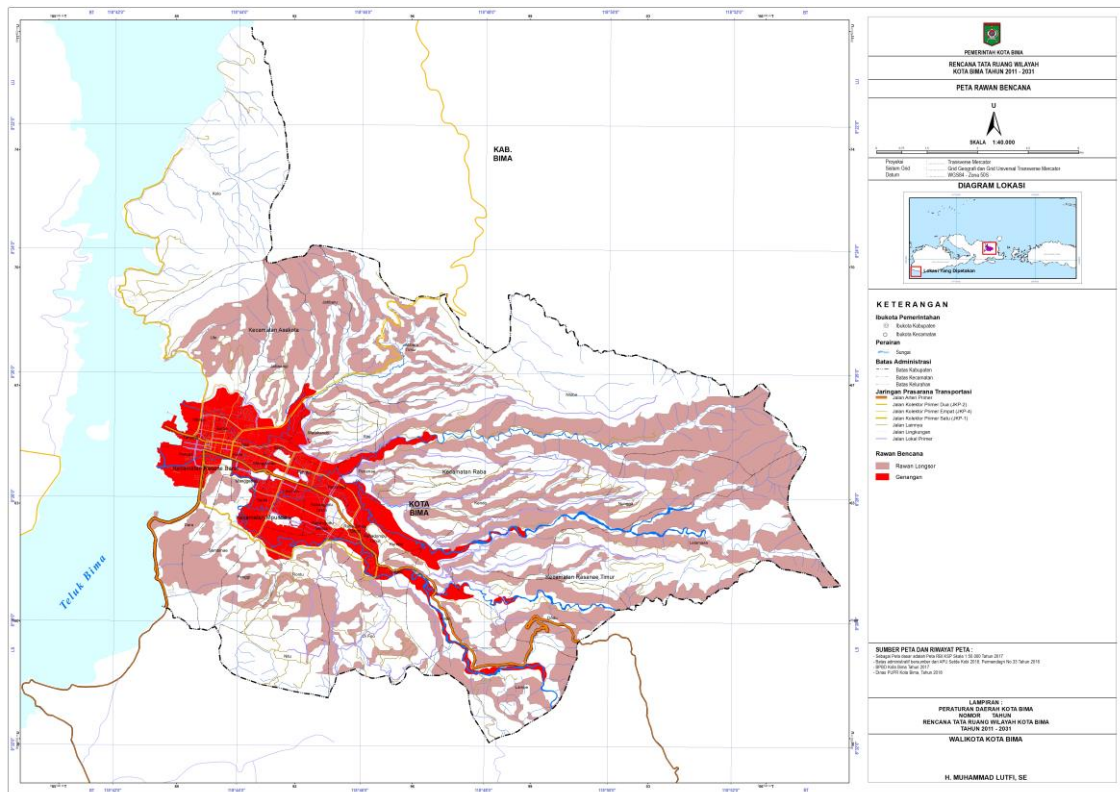
Pengembangan kawasan perikanan tangkap, dilakukan di Kelurahan Kolo, Kelurahan Jatiwangi, Kelurahan Melayu, Kelurahan Tanjung, dan Kelurahan Dara. Sedangkan pengembangan perikanan budidaya, dilakukan di Kelurahan Dodu, Matakando, Nungga, Kelurahan Melayu, Kelurahan Jatiwangi, dan Kelurahan Panggi.

#### **2.1.1.8. Kawasan Rawan Bencana**

Kota Bima merupakan salah satu daerah yang dilewati oleh jalur cincin api sehingga potensi bencana gempa bumi sangat besar. Disamping

rawan bencana gempa bumi, wilayah Kota Bima juga rawan bencana banjir yang meliputi seluruh wilayah kecamatan Rasanae Barat, Sebagian Kecamatan Mpunda, Sebagian Kecamatan Raba, Sebagian Kecamatan Asakota dan sebagian Kecamatan Rasanae Timur. Pada tahun 2016 terdapat 35 kelurahan yang terpapar bencana banjir bandang dari total 38 Kelurahan pada saat itu. Potensi bencana yang lain meliputi tanah longsor, angin puting beliung, cuaca ekstrim serta bencana kebakaran yang berakibat timbulnya korban jiwa, harta, benda, kerusakan sarana dan prasarana serta fasilitas umum. Dan untuk menghindari atau meminimalkan korban jiwa akibat bencana yg terjadi maka disediakan ruang evakuasi, untuk memberikan ruang yang aman sebagai tempat berlindung dan tempat penampungan penduduk untuk sementara dari bencana banjir, bencana gelombang pasang/tsunami, bencana gempa bumi, serta bencana kebakaran. Oleh karena itu perlu dilakukan beberapa langkah sebagai berikut:

1. pengembangan ruang evakuasi bencana banjir pada kawasan pinggir sungai berupa bangunan fasilitas umum, ruang serbaguna, kantor kelurahan dan bangunan lain yang memungkinkan untuk menampung korban bencana.
2. pengembangan ruang evakuasi bencana gelombang pasang/tsunami pada kawasan pesisir pantai Kota di Paruga Nae dan Lapangan Sambinae.
3. pengembangan ruang evakuasi bencana gempa bumi dilakukan pada: bagian timur (Kecamatan Rasanae Timur di Lapangan Lampe dan Lapangan Kodo, Kecamatan Raba di lapangan Pahlawan Raba serta bangunan lainnya yang memungkinkan untuk menampung korban bencana). Bagian tengah (Kecamatan Mpunda) di Lapangan SMK 2, Lapangan Kantor Walikota Bima, dan bangunan sosial, serta bangunan lain yang memungkinkan untuk menampung korban bencana. Bagian barat (Kecamatan Rasanae Barat di Gedung Paruga Nae dan Satdion Manggemaci dan Kecamatan Asakota di Lapangan SPMA, bangunan sosial, dan bangunan lain yang memungkinkan untuk menampung korban bencana).



**Gambar 2.5. Peta Rawan Bencana Kota Bima**

## 2.1.2. Aspek Kesejahteraan Masyarakat

### 2.1.2.1. Fokus Kesejahteraan dan Pemerataan Ekonomi

#### a. Pertumbuhan PDRB

Produk Domestik Bruto pada tingkat nasional serta Produk Domestik Regional Bruto (PDRB) pada tingkat regional (provinsi) menggambarkan kemampuan suatu wilayah untuk menciptakan nilai tambah pada suatu waktu tertentu. Untuk menyusun PDB maupun PDRB digunakan 2 pendekatan, yaitu lapangan usaha dan pengeluaran. Keduanya menyajikan komposisi data nilai tambah dirinci menurut sumber kegiatan ekonomi (lapangan usaha) dan menurut komponen penggunaannya.

PDB maupun PDRB dari sisi lapangan usaha merupakan penjumlahan seluruh komponen nilai tambah bruto yang mampu diciptakan oleh sektor-sektor ekonomi atas berbagai aktivitas produksinya. Sedangkan dari sisi pengeluaran menjelaskan tentang penggunaan dari nilai tambah tersebut.



Nilai PDRB Kota Bima atas dasar harga berlaku pada tahun 2021 mencapai 4,301 triliun rupiah. Secara nominal, nilai PDRB ini mengalami kenaikan sebesar 168 (4,06%) milyar rupiah dibandingkan dengan tahun 2020 PDRB Kota Bima mencapai 4,133 triliun rupiah.

Selama lima tahun terakhir (2017-2020) struktur perekonomian Kota Bima didominasi oleh 5 (lima) kategori lapangan usaha, diantaranya: Perdagangan Besar dan Eceran, Reparasi Mobil, dan Sepeda Motor; Pertanian, Kehutanan, dan Perikanan; Administrasi Pemerintahan, Pertahanan dan Jaminan Sosial Wajib; Transportasi dan Pergudangan dan Konstruksi.

Pada tahun 2021, perekonomian Kota Bima mengalami peningkatan lebih dari 2%. Kenaikan terbesar terjadi pada pengadaan listrik dan gas. Kondisi ini sebagai akibat dari pandemi covid-19. Meskipun begitu, akibat pandemi produksi pada pertanian, kehutanan, dan perikanan hanya meningkat 0,01%.

**Tabel 2.15. Produk Domestik Regional Bruto Atas Dasar Harga Berlaku Menurut Lapangan Usaha di Kota Bima (miliar)  
Tahun 2017 – 2021**

Kategori		2017	2018	2019	2020	2021
		Rp (miliar)	Rp (miliar)	Rp (miliar)	Rp (miliar)	Rp (miliar)
A	Pertanian, Kehutanan, dan Perikanan	495,43	536,40	571,86	581,11	590,98
B	Pertambangan dan Penggalan	14,38	15,58	16,97	16,18	16,50
C	Industri Pengolahan	111,58	118,82	127,09	127,28	128,84
D	Pengadaan Listrik dan Gas	6,72	7,28	7,77	8,22	8,77
E	Pengadaan Air, Pengelolaan Sampah, Limbah dan Daur Ulang	1,34	1,34	1,39	1,37	1,39
F	Konstruksi	330,57	363,29	399,90	349,21	391,63
G	Perdagangan Besar dan Eceran; Reparasi Mobil dan Sepeda Motor	876,64	966,21	1073,00	1019,53	1 057,95

Kategori		2017	2018	2019	2020	2021
		Rp (miliar)	Rp (miliar)	Rp (miliar)	Rp (miliar)	Rp (miliar)
H	Transportasi dan Pergudangan	371,19	401,25	435,56	354,38	366,17
I	Penyediaan Akomodasi dan Makan Minum	113,09	122,95	131,79	126,01	129,53
J	Informasi dan Komunikasi	54,61	59,14	63,40	72,78	76,57
K	Jasa Keuangan dan Asuransi	88,77	97,19	100,38	102,77	107,59
L	Real Estate	193,54	209,43	224,64	228,42	232,00
M,N	Jasa Perusahaan	12,68	13,9	14,99	14,94	14,98
O	Administrasi Pemerintahan, Pertahanan dan Jaminan Sosial Wajib	439,42	462,05	470,75	492,00	510,18
P	Jasa Pendidikan	282,85	305,40	336,24	340,64	363,05
Q	Jasa Kesehatan dan Kegiatan Sosial	110,41	123,78	134,45	138,96	149,58
R,S,T,U	Jasa lainnya	129,68	141,84	156,21	150,17	155,32
<b>PDRB</b>		<b>3632,90</b>	<b>3945,92</b>	<b>4267,40</b>	<b>4133,13</b>	<b>4 301,03</b>

Sumber : BPS Kota Bima, 2022

**Tabel 2.16. Produk Domestik Regional Bruto Atas Dasar Harga Konstan Tahun 2010 Menurut Lapangan Usaha di Kota Bima (juta rupiah), 2017 – 2021**

Kategori		2017	2018	2019	2020	2021
		Rp (miliar)	Rp (miliar)	Rp (miliar)	Rp (miliar)	Rp (miliar)
A	Pertanian, Kehutanan, dan Perikanan	388,14	400,11	412,92	410,77	410,79
B	Pertambangan dan Energi	11,74	12,33	12,91	11,99	12,14
C	Industri Pengolahan	96,31	99,70	103,92	103,20	103,81
D	Pengadaan Listrik dan Gas	6,47	6,60	7,09	7,67	8,27

Kategori		2017	2018	2019	2020	2021
		Rp (miliar)	Rp (miliar)	Rp (miliar)	Rp (miliar)	Rp (miliar)
E	Pengadaan Air, Pengelolaan Sampah, Limbah dan Daur Ulang	0,95	0,95	0,98	0,96	0,96
F	Konstruksi	277,81	291,52	305,62	266,80	284,10
G	Perdagangan Besar dan Eceran; Reparasi Mobil dan Sepeda Motor	652,23	691,30	740,10	695,71	711,18
Pdrb H	Transportasi dan Pergudangan	295,61	308,06	326,41	260,35	263,95
I	Penyediaan Akomodasi dan Makan Minum	70,50	74,63	78,07	73,98	75,01
J	Informasi dan Komunikasi	50,91	54,28	56,96	64,64	67,97
K	Jasa Keuangan dan Asuransi	66,51	70,63	71,96	73,36	73,37
L	Real Estate	137,45	145,33	153,60	155,58	157,37
M,N	Jasa Perusahaan	9,44	10,13	10,56	10,35	10,37
O	Administrasi Pemerintahan, Pertahanan dan Jaminan Sosial Wajib	274,31	276,99	280,51	279,44	283,97
P	Jasa Pendidikan	212,64	224,40	241,35	244,61	248,06
Q	Jasa Kesehatan dan Kegiatan Sosial	93,53	100,89	106,18	107,06	113,17
R,S,T,U	Jasa lainnya	106,65	112,74	119,91	112,75	114,64
<b>PDRB</b>		<b>2751,19</b>	<b>2880,59</b>	<b>3 029,04</b>	<b>2 879,22</b>	<b>2 939,13</b>

Sumber : BPS Kota Bima, 2022

Berdasarkan harga konstan 2010, nilai PDRB Kota Bima hingga tahun 2019 setiap tahun mengalami peningkatan, akan tetapi pada tahun

2020 nilai PDRB Kota Bima mengalami penurunan, dan kembali mengalami peningkatan pada tahun 2021. Penurunan tersebut dipengaruhi oleh adanya beberapa faktor, salah satu faktor yang sangat mempengaruhi penurunan PDRB Kota Bima adanya pandemi COVID-19 yang berdampak hampir di semua sektor lapangan usaha dan mengalami penurunan. Seiring pemulihan ekonomi setelah pandemi Covid-19, nilai PDRB Kota Bima pun mengalami peningkatan.

Apabila dilihat dari nilai PDRB Kota Bima atas dasar harga konstan, pada tahun 2021 mencapai 2.939,13 miliar rupiah. Angka tersebut mengalami kenaikan sebesar 59,91 miliar rupiah (2%) dari nilai PDRB tahun 2020 yaitu sebesar 2878,81 miliar rupiah.

**Tabel 2.17. Laju Pertumbuhan Riil PDRB Kota Bima Menurut Lapangan Usaha (persen) Tahun 2017-2021**

Kategori	2017	2018	2019	2020	2021**
A Pertanian, Kehutanan, dan Perikanan	4,84	3,08	3,20	-0,52	0,01
B Pertambangan dan Penggalian	7,85	5,05	4,72	-7,19	1,32
C Industri Pengolahan	5,50	3,52	4,23	-0,69	0,59
D Pengadaan Listrik dan Gas	3,49	1,93	7,46	8,23	7,78
E Pengadaan Air, Pengelolaan Sampah, Limbah dan Daur Ulang	5,01	0,41	3,44	-2,23	0,06
F Konstruksi	9,62	4,93	4,84	-12,70	6,48
G Perdagangan Besar dan Eceran; Reparasi Mobil dan Sepeda Motor	8,55	5,99	7,06	-6,00	2,22
H Transportasi dan Pergudangan	7,52	4,21	5,96	-20,24	1,38
I Penyediaan Akomodasi dan Makan Minum	6,70	5,86	4,61	-5,24	1,38
J Informasi dan Komunikasi	7,52	6,62	4,93	13,48	5,16
K Jasa Keuangan dan Asuransi	9,50	6,18	1,88	1,95	0,02
L Real Estate	5,74	5,74	5,69	1,29	1,15
M,N Jasa Perusahaan	5,07	7,40	4,18	-1,94	0,12
O Administrasi Pemerintahan, Pertahanan dan Jaminan Sosial	1,70	0,98	1,27	-0,38	1,62
P Jasa Pendidikan	6,17	5,53	7,56	1,35	1,41
Q Jasa Kesehatan dan Kegiatan Sosial	5,44	7,86	5,25	0,83	5,71

Kategori	2017	2018	2019	2020	2021**
R,S, Jasa lainnya T,U	7,75	5,71	6,35	-5,97	1,67
<b>PDRB</b>	<b>6,65</b>	<b>4,70</b>	<b>5,15</b>	<b>-4,95</b>	<b>2,08</b>

Sumber : BPS Kota Bima, 2022

#### b. PDRB Per Kapita

Pada Desember 2021, berdasarkan hasil Susenas Maret 2021, pengeluaran masyarakat terbesar tercatat ada di kelompok Perumahan dan fasilitas rumah tangga dan kelompok makanan dan minuman jadi.

Selain itu, pada tahun 2021 penduduk kota bima secara rata-rata mengalami peningkatan pengeluaran untuk barang bukan makanan, dari yang semula 678.713 di tahun 2020 menjadi 888.696 pada 2021. Kondisi ini menyebabkan secara total, rata-rata pengeluaran per kapita masyarakat naik menjadi 1.718.519 di tahun 2021 dari yang semula 1.366.747 di tahun 2020.

Oleh karena itu, data Susenas Maret 2021 mengungkapkan bahwa sebagian besar penduduk Kota Bima termasuk dalam kelompok pengeluaran > 1.500.000.

**Tabel 2.18. PDRB Perkapita Kota Bima Tahun 2017-2021**

Nilai PDRB (Milliar Rupiah)					
	2017	2018	2019	2020	2021
- ADHB	3.645	3.949	4.273	4.133	4.301,03
- ADHK	2.754	2.881	3.029,04	2.879,22	2.939,13
PDRB per Kapita (Persen)					
- ADHB	100,00	100,00	100,00	100,00	100
- ADHK	6,65	4,74	5,22	-4,95	2,08
- Pertumbuhan PDRB per Kapita ADHK	6,65	4,74	5,22	-4,95	2,08
Jumlah Penduduk (ribu orang)	166,4	169,7	173,3	155,1	156,2
Pertumbuhan Jumlah Penduduk	2,03	1,99	1,95	1,96	(N/A)

Sumber : BPS Kota Bima, 2022

### c. Laju Inflasi

Salah satu indikator yang digunakan untuk mengukur stabilitas ekonomi adalah kestabilan harga-harga. Harga yang merupakan hasil interaksi antara permintaan (*demand*) dan penawaran (*supply*) barang dan jasa yang beredar di masyarakat, perlu dipantau perkembangannya sebagai salah satu indikator penentu kebijakan pemerintah di bidang pendapatan, fiskal maupun moneter. Untuk memperoleh gambaran mengenai kenaikan harga berbagai barang dan jasa yang dikonsumsi masyarakat dari waktu ke waktu dilakukan dengan menghitung indeks harga konsumen. Berdasarkan IHK inilah kemudian didapat besaran angka inflasi/deflasi yaitu besarnya persentase perubahan IHK antar periode.

Nilai inflasi yang terlalu tinggi akan mendorong turunnya investasi, sehingga akan berdampak terhadap pertumbuhan ekonomi. Semakin tinggi inflasi maka semakin rendah daya beli dari uang dan dengan sendirinya semakin rendah pula daya beli masyarakat terhadap barang dan jasa kebutuhan rumah tangga. Laju inflasi yang tidak terlalu tinggi akan membuat stabilitas tetap terjaga dan roda perekonomian dapat terus bergulir.

Pada Bulan Desember 2021, Kota Bima mengalami inflasi sebesar 0,13 persen atau terjadi kenaikan Indeks Harga Konsumen (IHK) dari 105,89 pada Bulan November 2021 menjadi 106,49 pada Bulan Desember 2021. Angka ini searah dengan angka inflasi nasional sebesar 1,87 persen.

Inflasi pada Bulan Desember 2021 sebesar 0,13 persen terjadi karena adanya peningkatan harga yang ditunjukkan dengan peningkatan pada setiap kelompok komoditas kecuali Kelompok Informasi, Komunikasi, dan Jasa Keuanganyang mengalami deflasi sebesar 0,05 persen.

Inflasi pada Kelompok Makanan, Minuman, dan Tembakau yaitu sebesar 1,23 persen merupakan inflasi tertinggi dibandingkan dengan kelompok-kelompok komoditas lainnya.

**Tabel 2.19. Nilai Inflasi Rata-rata Tahun 2017-2021 Kota Bima**

Uraian	2017	2018	2019	2020	2021
Kota Bima	4,08	3,22	2,27	2,05	0,13

*Sumber : BPS Kota Bima, 2022*



### 2.1.2.2. Fokus Kesejahteraan Sosial

#### a. Pendidikan

##### 1. Harapan Lama Sekolah

Harapan Lama Sekolah (HLS) merupakan indikator yang mencerminkan seberapa lama masyarakat yang berusia 7 tahun di suatu wilayah memiliki harapan untuk bersekolah. Harapan lamanya penduduk Kota Bima untuk bersekolah sejak tahun 2017 sampai 2021 terus mengalami peningkatan. Pada tahun 2017, penduduk Kota Bima memiliki harapan untuk bersekolah selama 14,97 tahun, berbeda dengan di tahun 2021 dimana penduduk Kota Bima telah memiliki harapan untuk bersekolah selama 15,26 tahun. Hal ini berarti telah terjadi peningkatan HLS Kota Bima sebesar 0,29 persen selama periode 2017-2021.

**Tabel 2.20. Harapan Lama Sekolah di Kota Bima Tahun 2017-2021**

Uraian	2017	2018	2019	2020	2021
Kota Bima	14,97	14,98	14,99	15,00	15,26
Provinsi NTB	13,46	13,47	13,48	13,70	13,96
Kota Mataram	15,52	15,52	15,58	15,59	15,48

Sumber : BPS Kota Bima, 2022

Penduduk usia 7 tahun Kota Bima memiliki harapan lama sekolah yang lebih tinggi dibandingkan rata-rata penduduk usia 7 tahun Provinsi NTB. Pada tahun 2017, penduduk usia 7 tahun Kota Bima memiliki harapan untuk bersekolah selama 14 tahun atau sudah lewat dari pendidikan Diploma 1, sementara rata-rata penduduk usia 7 tahun di Provinsi NTB hanya memiliki harapan lama bersekolah selama 13 tahun. Selanjutnya, pada tahun 2021 angka HLS Kota Bima mencapai angka 15 tahun yang berarti penduduk usia 7 tahun Kota Bima telah memiliki harapan untuk bersekolah sampai ke jenjang pendidikan Diploma 3, berbeda dengan rata-rata penduduk usia 7 tahun Provinsi NTB yang hanya memiliki harapan untuk bersekolah selama 13 tahun atau setara Diploma1.

Kota Bima sendiri memiliki angka HLS dengan peringkat kedua di Provinsi NTB setelah Kota Mataram. Sejak tahun 2017 baik Kota Mataram maupun Kota Bima mengalami peningkatan angka HLS, hanya pada tahun

2021 Kota Mataram mengalami penurunan angka HLS. Meskipun begitu, terlihat perbedaan kecepatan tumbuh angka HLS Kota Mataram dan Kota Bima. Selisih HLS Kota Mataram dan Kota Bima di tahun 2017 sebesar 0,55 tahun, sementara di tahun 2021 selisih ini menurun menjadi sebesar 0,22 tahun. Artinya, dalam 5 tahun terakhir angka HLS Kota Bima lebih cepat tumbuh dibandingkan dengan Kota Mataram. Salah satu faktor yang mempengaruhi peningkatan angka HLS adalah kualitas dan kuantitas lembaga pendidikan yang ada di kedua kota. Kota Mataram memiliki fasilitas pendidikan yang lebih memadai dibandingkan dengan Kota Bima.

## 2. Angka Rata-Rata Lama Sekolah

Sejalan dengan kondisi HLS, rata-rata Lama Sekolah (RLS) di Kota Bima selama periode 2017-2021 selalu lebih tinggi daripada rata-rata Provinsi NTB. Sejak tahun 2017, penduduk Kota Bima telah bersekolah dengan rata-rata lama bersekolah 10,14 tahun. Angka 10,14 ini jauh lebih tinggi jika dibandingkan dengan rata-rata Provinsi NTB yang hanya sebesar 6,90 di tahun yang sama. Selanjutnya, pada tahun 2021 Kota Bima telah berhasil memperpanjang rata-rata lama sekolahnya dengan berbagai program pengembangan bidang pendidikan dalam kurun waktu 5 tahun menjadi sebesar 10,65 tahun.

**Tabel 2.21. Rata-Rata Lama Sekolah di Kota Bima Tahun 2017-2021**

<b>Rata-Rata Lama Sekolah</b>	<b>2017</b>	<b>2018</b>	<b>2019</b>	<b>2020</b>	<b>2021</b>
Kota Bima	10,14	10,30	10,38	10,49	10,65
Provinsi NTB	6,90	7,03	7,27	7,31	7,38

*Sumber : BPS Kota Bima, 2022*

## 3. Angka Partisipasi Murni

Angka Partisipasi Murni (APM) adalah persentase siswa dengan usia yang berkaitan dengan jenjang pendidikannya dari jumlah penduduk di usia yang sama.

**Tabel 2.22. Perkembangan Angka Partisipasi Murni (APM) Kota Bima Tahun 2017-2021**

No	Angka Partisipasi Murni	2017	2018*	2019*	2020*	2021*
1	SD/MI	99,70	100,00	99,38	99,21	99,17
2	SMP/MTs	94,63	96,96	96,91	96,81	96,83
3	SMA/MA/SMK	75,14	79,29	79,75	79,34	80,56

Sumber : Dinas Pendidikan dan Kebudayaan, 2021 (diolah)\*);  
BPS Kota Bima 2022

#### 4. Angka Partisipasi Kasar (APK)

Angka Partisipasi Kasar (APK) menunjukkan tingkat partisipasi penduduk secara umum di suatu jenjang pendidikan. APK merupakan indikator yang paling sederhana untuk mengukur daya serap penduduk usia sekolah di masing-masing jenjang pendidikan.

**Tabel 2.23. Perkembangan Angka Partisipasi Kasar (APK) Kota Bima Tahun 2017-2021**

No	Angka Partisipasi Kasar	2017	2018*	2019*	2020*	2021
1.	APK SD/MI (%)	116,05	114,03	109,42	108,14	108,94
2.	APK SMP/MTs (%)	98,04	108,64	100,82	100,29	100,07
3.	APK SMA/MA/SMK (%)	101,66	91,41	95,25	96,34	95,28

Sumber : Dinas Pendidikan dan Kebudayaan, 2021 (diolah)\*);  
BPS Kota Bima 2022

APM SD/MI, APK SMP/MTs, serta APK SMA/MA/SMK mengalami penurunan pada tahun 2021 karena data yang digunakan sebagai dasar perhitungan berbeda. Pada tahun 2020, jumlah penduduk sebagai salah satu variabel perhitungan menggunakan data asumsi oleh BPS sementara pada tahun 2021 menggunakan data *real time* dari Dinas Dukcapil.

#### 5. Angka Pendidikan yang Ditamatkan (APT)

Angka Pendidikan yang Ditamatkan (APT) merupakan persentase jumlah penduduk, baik yang masih sekolah ataupun tidak sekolah lagi, menurut pendidikan tertinggi yang telah ditamatkan. Pendidikan tertinggi yang ditamatkan adalah tingkat pendidikan yang dicapai seseorang setelah mengikuti pelajaran pada kelas tertinggi sesuai tingkatan sekolah dengan mendapatkan tanda tamat sekolah (ijazah).

Indikator pendidikan ini bermanfaat untuk menunjukkan capaian hasil pembangunan pendidikan di suatu daerah, selain itu berguna pula untuk menyusun perencanaan penawaran tenaga kerja, terutama untuk mengetahui kualifikasi pendidikan angkatan kerja di suatu wilayah.

**Tabel 2.24. Angka Pendidikan Yang Ditamatkan (Orang) Tahun 2021**

Kecamatan	Jumlah Penduduk Menurut Pendidikan Terakhir Dirinci per Kecamatan di Kota Bima (Jiwa)										
	Jumlah	Strata III	Strata II	Diplo ma IV Strata I	Akade mi Diplo ma III Sarjan a Muda	Diplo ma I atau II	SLTA	SLTP	Tamat SD	Tidak Tamat SD	Tidak atau Belum Sekolah
	2021	2021	2021	2021	2021	2021	2021	2021	2021	2021	2021
Rasanae Barat	30.196	2	107	2.490	428	198	9.983	3.487	2.657	3.585	7.259
Mpunda	32.706	3	269	4.620	695	346	9.805	2.903	2.464	3.552	8.049
Rasanae Timur	18.830	-	10	939	201	119	5.180	2.209	2.198	2.605	5.369
Raba	39.310	7	161	3.914	678	350	11.691	3.667	3.740	4.788	10.314
Asakota	34.477	3	118	2.169	365	179	8.688	4.201	4.925	4.821	9.008
Kota Bima	155.519	15	665	14.132	2.367	1.192	45.347	16.467	15.984	19.351	39.999

Sumber : Dinas Pendidikan dan Kebudayaan, 2022 (diolah)

b. Kesehatan

1. Angka Kematian Bayi (AKB)

Perkembangan Angka Kematian Bayi (AKB) per 1.000 kelahiran hidup di Kota Bima selama kurun tahun 2017–2021 menunjukkan kondisi yang cenderung stagnan. Pada tahun 2017, AKB di Kota Bima tercatat sebesar 6 per 1.000 kelahiran (6/1000 KH). Pada tahun 2018 dan 2019 berturut-turut mengalami peningkatan menjadi 7/1000 KH dan 9/1000 KH. Namun pada tahun 2020 mengalami penurunan tajam menjadi 4/1000 KH dan kembali pada angka 6/1000 KH ditahun 2021.

**Tabel 2.25. Perkembangan Angka Kematian Bayi di Kota Bima Tahun 2017-2021**

Jumlah Puskesmas	Tahun				
	2017	2018	2019	2020	2021
Paruga	4	3	2	2	4
Mpunda	5	8	7	3	5
Rasanae Timur	3	1	3	1	3
Kumbe	0	1	3	2	1
Penanae	2	8	8	4	2

Jumlah Puskesmas	Tahun				
	2017	2018	2019	2020	2021
Jatibaru	5	3	5	2	2
Kolo	0	0	0	0	2
<b>Kota Bima</b>	<b>19</b>	<b>24</b>	<b>28</b>	<b>14</b>	<b>19</b>
<b>Angka Kematian</b>	<b>6/1000 KH</b>	<b>7/1000 KH</b>	<b>9/1000 KH</b>	<b>4/1000 KH</b>	<b>6/1000 KH</b>

*Sumber : Dinas Kesehatan Kota Bima, 2022*

## 2. Angka Harapan Hidup

Pembangunan manusia sebagai suatu proses untuk memperluas pilihan-pilihan bagi penduduk. Untuk mencapai tujuan tersebut, perlu diupayakan agar penduduk dapat mencapai usia hidup yang panjang dan sehat. Salah satu indikator yang dapat menggambarkan usia hidup yang telah ditetapkan oleh UNDP adalah Angka Harapan Hidup (AHH). Angka ini memperkirakan lama hidup rata-rata penduduk sejak dilahirkan, dengan asumsi tidak ada perubahan pola mortalitas menurut umur. Penghitungan AHH dilakukan dengan metode tidak langsung, dari keterangan anak lahir hidup dan anak masih hidup pada suatu kurun waktu tertentu. Dengan menggunakan tabel kematian, AHH dapat diperoleh untuk penduduk pada tahun tertentu. Perhitungan AHH masih menggunakan metode tidak langsung karena pelaksanaan registrasi vital yang menyangkut perubahan aktivitas vital penduduk (kelahiran, kematian, dan migrasi) belum dilakukan secara optimal di Indonesia.

Keberhasilan pemerintah dan masyarakat dalam upaya peningkatan kualitas hidup penduduk di bidang kesehatan dapat terlihat dari peningkatan AHH Kota Bima dari tahun ke tahun pada periode 2017-2021. Pada tahun 2017, penduduk Kota Bima memiliki harapan untuk dapat hidup selama hampir 69,58 tahun. Angka ini terus meningkat hingga di tahun 2021 penduduk Kota Bima memiliki harapan untuk hidup sampai usia mencapai 70,50 tahun. Dengan kata lain, terjadi peningkatan AHH Kota Bima sebesar hampir 1,32 persen selama 5 tahun atau jika diubah dalam satuan waktu AHH Kota Bima meningkat sebesar kurang lebih 0,3 persen per tahunnya.

**Tabel 2.26. Angka Harapan Hidup Kota Bima Tahun 2017 – 2021**

AHH	2017	2018	2019	2020	2021
Kota Bima	69,58	69,84	70,20	70,38	70,50
NTB	65,55	65,87	66,28	66,51	66,81

*Sumber : BPS Kota Bima, 2022*

c. Kemiskinan

Garis kemiskinan di Kota Bima mengalami peningkatan sebesar Rp16.032 dibandingkan dengan tahun lalu. Pada tahun ini garis kemiskinan Kota Bima sebesar Rp399.193. Persentase penduduk miskin di Kota Bima secara trend selalu menurun semenjak tahun 2016 namun kembali meningkat di tahun 2021. Persentase penduduk miskin di Kota Bima pada tahun 2021 sebesar 8,88 persen dengan jumlah penduduk miskin sebesar 16.220 jiwa.

**Tabel 2.27. Jumlah Penduduk Miskin Kota Bima Tahun 2017– 2021**

Kota Bima	2017	2018	2019	2020	2021
Jumlah Penduduk Miskin (jiwa)	15.134	14.840	14.800	14.660	16,220
Tingkat Kemiskinan (%)	9,27	8,79	8,60	8,35	8,88

*Sumber : BPS Kota Bima, 2022*

### **2.1.3. Aspek Pelayanan Umum**

#### **2.1.3.1. Fokus Layanan Urusan Pemerintahan Wajib Pelayanan Dasar**

a. Urusan Pendidikan

Gambaran umum kondisi layanan urusan wajib bidang pendidikan di Kota Bima akan mencakup keadaan yang meliputi tinjauan terhadap Angka Partisipasi Sekolah (APS) baik untuk pendidikan dasar maupun pendidikan menengah. Disamping itu juga akan mencakup tinjauan rasio ketersediaan sekolah terhadap jumlah penduduk, rasio guru dengan murid, rasio guru dengan murid per kelas rata-rata serta sebaran bangunan sekolah berdasarkan kecamatan.



### 1. Angka Partisipasi Sekolah (APS)

APS merupakan ukuran daya serap sistem pendidikan terhadap penduduk usia sekolah. Angka tersebut memperhitungkan adanya perubahan penduduk terutama usia muda. Ukuran yang banyak digunakan di sektor pendidikan seperti pertumbuhan jumlah murid lebih menunjukkan perubahan jumlah murid yang mampu ditampung di setiap jenjang sekolah. Sehingga, naiknya persentase jumlah murid tidak dapat diartikan sebagai semakin meningkatnya partisipasi sekolah. Kenaikan tersebut dapat pula dipengaruhi oleh semakin besarnya jumlah penduduk usia sekolah yang tidak diimbangi dengan ditambahnya infrastruktur sekolah serta peningkatan akses masuk sekolah sehingga partisipasi sekolah seharusnya tidak berubah atau malah semakin rendah. APS di Kota Bima adalah jumlah murid kelompok usia pendidikan dasar (7-12 tahun dan 13-15 tahun) yang masih menempuh pendidikan dasar per 1.000 jumlah penduduk usia pendidikan dasar, sebagaimana ditunjukkan dalam tabel berikut.

**Tabel 2.28. Angka Partisipasi Sekolah (APS) Pendidikan Dasar Kota Bima Tahun 2017-2021**

No	Jenjang Pendidikan	2017	2018	2019	2020	2021
1.	APS SD/MI	93,76	84,83	109,42	88,14	99,17
2.	APS SMP/MTs	104,26	84,65	100,82	101,96	99,17

*Sumber: Dinas Pendidikan dan Kebudayaan, 2022*

### 2. Rasio Ketersediaan Sekolah/Penduduk Usia Sekolah

Hal yang penting dalam rangka pembangunan dan pelayanan umum urusan wajib bidang pendidikan adalah mengetahui apakah bangunan sekolah yang ada sekarang telah memenuhi standar dan kemampuan untuk menampung semua penduduk usia sekolah tingkat pendidikan (dasar dan menengah). Untuk itu perlu diketahui rasio ketersediaan sekolah terhadap jumlah penduduk usia sekolah. Rasio ini mengindikasikan kemampuan untuk menampung semua penduduk usia pendidikan.

**Tabel 2.29. Rasio Ketersediaan Sekolah Pendidikan Dasar di Kota Bima Tahun 2017-2021**

No.	Jenjang Pendidikan	2017	2018	2019	2020	2021
<b>1</b>	<b>SD/MI</b>					
1.1.	Jumlah gedung sekolah	90	88	88	88	91
1.2.	Jumlah penduduk kelompok usia 7-12 tahun	18.426	17.226	16.643	16.773	14 687
1.3.	Rasio	204,73	195,75	189,12	190,60	161,37
<b>2</b>	<b>SMP/MTs</b>					
2.1.	Jumlah gedung sekolah	38	33	35	35	34
2.2.	Jumlah penduduk kelompok usia 13-15 tahun	9.268	7.735	8.679	9978	13 764
2.3.	Rasio	243,89	234,39	247,97	285,08	404,82

Sumber : BPS Kota Bima, 2022

Dari tabel tersebut diatas bahwa penduduk usia sekolah pendidikan 7-12 tahun (SD/MI) pada 2020 perbandingan satu gedung sekolah menampung 190,60 orang, kemudian pada penduduk usia sekolah 13-15 tahun (SMP/MTs) perbandingan satu sekolah menampung 285,08 orang.

### 3. Rasio Guru/Murid

Rasio guru terhadap murid adalah jumlah guru tingkat pendidikan per 1.000 jumlah murid pendidikan. Rasio ini mengindikasikan ketersediaan tenaga pengajar. Di samping itu juga untuk mengukur jumlah ideal murid untuk satu guru agar tercapai mutu pengajaran.

**Tabel 2.30. Rasio Guru/Murid Sekolah Negeri di Kota Bima Tahun 2017-2021**

No	Jenjang Pendidikan	2017	2018	2019	2020	2021
<b>1</b>	<b>SD</b>					
1.1.	Jumlah Guru	2.015	1.906	1.777	1.882	1.827
1.2.	Jumlah Murid	14.317	13.959	14.758	13.683	14.727
1.3.	Rasio	7,11	7,32	8,31	7,27	8,06

No	Jenjang Pendidikan	2017	2018	2019	2020	2021
<b>2</b>	<b>SMP</b>					
2.1.	Jumlah Guru	855	788	788	754	846
2.2.	Jumlah Murid	5.474	5.480	5.945	5.134	5865
2.3.	Rasio	6,40	6,95	7,54	6,80	6,93

Sumber : Kota Bima Dalam Angka, BPS Kota Bima 2022

**Tabel 2.31. Rasio Guru/Murid Madrasah Negeri di Kota Bima Tahun 2017-2021**

No	Jenjang Pendidikan	2017	2018	2019	2020	2021
<b>1</b>	<b>MI</b>					
1.1.	Jumlah Guru	49	49	191 49		207
1.2.	Jumlah Murid	778	828	1.925	813	1.907
1.3.	Rasio	15,88	16,90	10,08	16,59	9,21
<b>2</b>	<b>MTs</b>					
2.1.	Jumlah Guru	202	150	350	207	415
2.2.	Jumlah Murid	2.221	1.952	2.963	2.540	3.885
2.3.	Rasio	11	13,01	8,47	12,27	9,36

Sumber : Kota Bima Dalam Angka, BPS Kota Bima 2022

#### 4. Rasio guru/murid per kelas rata-rata

Rasio guru terhadap murid per kelas rata-rata adalah jumlah guru pendidikan dasar per kelas per 1.000 jumlah murid pendidikan dasar. Rasio ini mengindikasikan ketersediaan tenaga pengajar per kelas. Di samping itu juga untuk mengukur jumlah ideal guru per kelas terhadap jumlah murid agar tercapai mutu pengajaran.

**Tabel 2.32. Rasio Guru dan Murid per Kelas Rata-rata per 1000 Jumlah Murid di Kota Bima Tahun 2017-2021**

Uraian	2017	2018	2019	2020	2021
Jumlah ruang kelas jenjang SD/MI	841	840	847	847	847
Jumlah ruang kelas jenjang SMP/MTs	408	366	391	391	391
Total jumlah ruang kelas pendidikan dasar	1.249	1.206	1.238	1.238	1.238

Uraian	2017	2018	2019	2020	2021
Jumlah guru pada jenjang pendidikan dasar	3.851	3.394	3.549	3.854	3.295
Rata-rata jumlah guru sekolah pendidikan dasar per kelas	3,51	3,15	3,20	3,11	2,66
Jumlah murid jenjang pendidikan dasar	21.589	26.589	25.322	31.608	26.384
Rata-rata jumlah murid pendidikan dasar per kelas	19,71	24,64	23,45	25,53	21,31
Rasio guru per kelas rata-rata per 1.000 jumlah murid	0,163	0,116	0,105	0,311	0,101

*Sumber : Dinas Pendidikan dan Kebudayaan Kota Bima, 2022*

#### b. Urusan Kesehatan

Pembangunan kesehatan adalah bagian dari pembangunan nasional yang bertujuan meningkatkan kesadaran, kemauan dan kemampuan hidup sehat bagi setiap orang agar terwujud derajat kesehatan masyarakat yang setinggi - tingginya. Dalam upaya peningkatan derajat kesehatan masyarakat diperlukan adanya kegiatan yang dapat menyentuh langsung kebutuhan masyarakat akan kesehatan yang paling mendasar untuk mencapai kualitas hidup yang lebih baik.

Penyelenggaraan urusan pemerintah bidang kesehatan bisa dilihat dari capaian indikator angka usia harapan hidup, yang dihitung menggunakan variabel angka kematian bayi (AKB) dan Angka Kematian Ibu (AKI). Angka Kematian bayi menunjukkan banyaknya kematian bayi usia 0 tahun dari setiap 1000 kelahiran hidup pada tahun tertentu atau dapat dikatakan juga sebagai probabilitas bayi meninggal sebelum mencapai usia satu tahun (per seribu kelahiran hidup). Angka kematian bayi merupakan indikator yang penting untuk mencerminkan keadaan derajat kesehatan di suatu masyarakat, karena bayi yang baru lahir sangat sensitif terhadap keadaan lingkungan tempat orang tua bayi tinggal dan sangat erat kaitannya dengan status sosial orang tua bayi. Kemajuan yang dicapai dalam bidang pencegahan dan pemberantasan berbagai penyakit penyebab kematian akan tercermin secara jelas dengan menurunnya tingkat AKB. Dengan demikian angka kematian bayi merupakan tolok ukur yang sensitif

dari semua upaya intervensi yang dilakukan oleh pemerintah khususnya di bidang kesehatan.

Perkembangan Angka Kematian Bayi (AKB) per 1.000 kelahiran hidup di Kota Bima selama kurun tahun 2017–2021 menunjukkan kondisi yang cenderung stagnan. Pada tahun 2017, AKB di Kota Bima tercatat sebesar 6 per 1.000 kelahiran (6/1000 KH). Pada tahun 2018 dan 2019 berturut-turut mengalami peningkatan menjadi 7/1000 KH dan 9/1000 KH. Namun pada tahun 2020 mengalami penurunan tajam menjadi 4/1000 KH dan kembali pada angka 6/1000 KH ditahun 2021.

Dalam upaya percepatan penurunan angka kematian ibu dan bayi, Kesiapsiagaan Kelurahan Siaga yang ada memiliki kontribusi yang positif. Pengembangan Kelurahan Siaga Aktif merupakan program pengembangan desa siaga yang sudah dimulai tahun 2006. Pengembangan Kelurahan siaga aktif dilaksanakan melalui pemberdayaan masyarakat, yaitu upaya memfasilitasi proses belajar masyarakat kelurahan dalam memecahkan masalah-masalah kesehatan. Pelaksanaan pengembangan Kelurahan Siaga di Kota Bima sampai dengan tahun 2021 tercatat dari 41 kelurahan, 38 diantaranya telah mengembangkan Kelurahan siaga aktif.

**Tabel 2.33. Perkembangan Pelayanan Kesehatan Kota Bima Tahun 2017-2021**

No	Urusan Kesehatan	2017	2018	2019	2020	2021
1	Angka Kematian Bayi	19 kasus	24 kasus	28 kasus	14 kasus	19 kasus
2.	Angka Kematian Ibu AKI)	148/10 000KH	148/100 000KH	183/10 000KH	90/10 0.000 KH	N/A
3.	Persentase Kelurahan STBM	100%	100%	100%	100%	100%
4.	Persentase sarana Pelayanan kesehatan yang memenuhi standar	60%	65%	70%	70%	75%
5.	% Desa Siaga Aktif	98%	98%	98%	98%	98%
6.	% Pembinaan Sekolah Sehat	20 sklh	22 sklh	24 sklh	24 sklh	24 sklh
7.	Jumlah Puskesmas	5	5	7	7	7
8.	Cakupan Ibu hamil dengan komplikasi yang ditangani	114,42 %	169,17%	94,49%	69,0%	70,0%

No	Urusan Kesehatan	2017	2018	2019	2020	2021
9.	Cakupan pertolongan persalinan oleh bidan atau tenaga kesehatan yang memiliki kompetensi kebidanan	83,00%	94,05%	92,90%	94,6%	95%
10.	Cakupan kunjungan ibu hamil ( K4)	88,71%	96,61%	95,18%	94,4%	95%
11.	Cakupan peserta KB aktif	87,74%	99,59%	90,30%	87,1%	88%
12.	Cakupan Kunjungan Neonatus (KN3)	99,13%	96,48%	95,87%	97,9%	97,9%
13.	Cakupan Kunjungan Bayi	86,16%	97,08%	91,50%	93,3%	93,3%
14.	Cakupan Kunjungan Balita	73,41%	91,47%	78,40%	89,7%	89,7%

*Sumber : Kota Bima Dalam Angka, BPS Kota Bima 2020 dan Dinas Kesehatan, 2022*

Strategi pelayanan kesehatan dasar masyarakat dengan fokus khusus pada ibu dan anak dapat dilakukan pada Posyandu. Analisis rasio posyandu terhadap jumlah balita perlu dilakukan dalam upaya peningkatan fasilitasi pelayanan pemenuhan kebutuhan tumbuh kembang anak sejak dalam kandungan, dan agar status gizi maupun derajat kesehatan ibu dan anak dapat dipertahankan dan atau ditingkatkan. Pada kondisi ideal, satu Posyandu melayani 100 balita. Artinya, minimal terdapat 10 posyandu per 1000 balita.

Puskesmas adalah sarana pelayanan dasar dan unit yang strategis dalam mendukung terwujudnya perubahan status kesehatan masyarakat menuju peningkatan derajat kesehatan yang optimal. Puskesmas sebagai unit pelayanan kesehatan tingkat pertama dan terdepan dalam system pelayanan kesehatan harus mampu dijangkau dan diakses oleh masyarakat secara luas dan mudah. Salah satu indikator yang digunakan untuk mengetahui keterjangkauan penduduk terhadap puskesmas adalah dengan mengetahui rasio puskesmas per 100.000 penduduk.

Sampai dengan tahun 2021, Puskesmas di Kota Bima adalah sejumlah 7 (tujuh) unit yang tersebar secara merata di 5 kecamatan dan didukung oleh 15 puskesmas pembantu.



Sejak tahun 2018 Pemerintah Kota Bima sudah memiliki rumah sakit sendiri yang terletak di Kecamatan Asakota. Ada pula rumah sakit dengan Tipe C yaitu RSUD Bima yang pengelolaannya masih dibawah Pemerintah Kabupaten Bima meskipun lokasinya berada dalam wilayah administrasi Pemerintah Kota Bima. dikelola oleh swasta masih dalam bentuk klinik yaitu PKU Muhammadiyah dan RS. Dr. Agung, Klinik Salma Husada dan Klinik Arsyafi.

Indikator rasio dokter per jumlah penduduk menunjukkan tingkat pelayanan yang dapat diberikan oleh dokter dibandingkan jumlah penduduk yang ada. Apabila dikaitkan dengan standar sistem pelayanan kesehatan terpadu, idealnya satu orang dokter melayani 2.500 penduduk. Jumlah dokter dan dokter spesialis di Indonesia belum memenuhi kebutuhan sesuai rasio jumlah penduduk Indonesia. Selain itu distribusi dokter dan dokter spesialis tidak merata serta kualitasnya masih perlu ditingkatkan.

**Tabel 2.34. Jumlah Tenaga Kesehatan Menurut Kecamatan di Kota Bima Tahun 2017 – 2021**

No	Kecamatan	Jumlah Dokter				
		2017	2018	2019	2020	2021
1	Kecamatan Rasanae Barat	12	11	9	10	7
2	Kecamatan Rasanae Timur	0	3	10	7	8
3	Kecamatan Mpunda	27	15	8	9	9
4	Kecamatan Raba	30	40	5	6	5
5	Kecamatan Asakota	6	19	23	24	27
Jumlah		75	88	55	56	56

*Sumber: BPS, 2022*

### **c. Urusan Pekerjaan Umum dan Penataan Ruang**

Ketersediaan infrastruktur yang layak dan memadai merupakan aspek dasar yang diperlukan dalam proses pembangunan. Jalan dan jembatan merupakan prasarana mutlak untuk memperlancar kegiatan ekonomi

suatu daerah. Jalan dan jembatan dibutuhkan untuk meningkatkan mobilitas penduduk maupun perdagangan barang antar wilayah.

Untuk mendukung kelancaran transportasi darat, hingga tahun 2021 di Kota Bima telah dibangun jalan sepanjang 258,105 km Jalan Kota. Dari total panjang Jalan Kota, 64% dalam kondisi baik, 10% dalam kondisi sedang, dan sedangkan sisanya sebesar 26% kondisi jalan masih kategori rusak ringan maupun rusak berat.

**Tabel 2.35. Kondisi Jalan di Kota Bima Tahun 2019-2021 (km)**

Kondisi Jalan	Tahun 2019	2020	2021
Baik	120,425	160,501	164,997
Sedang	84,23	24,112	27,006
Rusak	28,715	16,267	18,75
Rusak Berat	24,735	57,225	47,352
<b>Jumlah</b>	<b>258,105</b>	<b>258,105</b>	<b>258,105</b>

Sumber : Kota Bima Dalam Angka, BPS Kota Bima 2022

Terjadinya peningkatan panjang jalan dalam kondisi rusak berat ini dikarenakan banyaknya pembukaan ruas jalan baru dalam beberapa tahun terakhir sehingga kecenderungan terdapat peningkatan jalan rusak dan rusak berat khususnya jalur jalan ekonomi yang mengarah ke perbukitan dan gunung-gunung.

Rasio Jaringan Irigasi adalah perbandingan panjang jaringan irigasi terhadap luas lahan budidaya. Pada tahun 2020, rasio pelayanan jaringan irigasi di Kota Bima baru mencapai angka 54,80. Namun pada tahun 2021 rasio ini mengalami penurunan menjadi 20,03 karena banyak jaringan irigasi yang mengalami kerusakan karena banjir.

**Tabel 2.36. Panjang Jaringan Irigasi Tahun 2017-2021**

No	Uraian	2017	2018	2019	2020	2021
1.	Jaringan primer (meter)	9.631	5.578	5.578	5.578	6.564,46
2.	Jaringan Sekunder (meter)	36,841	28.880	29.440	29.440	26.200,73
3.	Jaringan Tersier (meter)	-	19.244	19.844	19.844	14.537,1
4.	Luas lahan budidaya (Ha)	2.420	1.005,56	1.001,12	1.001,12	2.361
	<b>Rasio</b>	<b>19,20</b>	<b>53,41</b>	<b>54,80</b>	<b>54,80</b>	<b>20,03</b>

Sumber : Dinas PUPR dan data diolah Tahun 2022

**Tabel 2.37. Rasio Jaringan Irigasi menurut Kecamatan  
Tahun 2017 – 2021**

No	Kecamatan	2017	2018	2019	2020	2021
1	Rasanae Barat	-	-	-	-	68,79
2	Mpunda	37	123,96	71,45	71,45	14,47
3	Raba	13,78	45,82	65,12	65,12	27,23
4	Rasanae Timur	19,28	56,78	72,21	72,21	12,66
5	Asakota	26,82	47,78	65,23	65,23	36,68
Kota Bima		19,20	53,41	54,80	54,80	18,21

Sumber : Dinas PUPR dan data diolah Tahun 2022

Rumah tinggal berakses sanitasi sekurang-kurangnya mempunyai akses untuk memperoleh layanan sanitasi, yaitu fasilitas air bersih, pembuangan tinja, pembuangan air limbah (air bekas), dan pembuangan sampah.

**Tabel 2.38. Persentase Rumah Tinggal Bersanitasi di Kota Bima  
Tahun 2017-2021**

No	Uraian	2017	2018	2019	2020	2021
1.	Jumlah rumah tinggal bersanitasi	33.479	34.242	35.672	33.196	37,352
2.	Jumlah rumah tinggal	38.414	38.713	39.020	35.349	41.506
3.	Persentase (%)	87,15	88,45	91,41	93,91	89,99

Sumber : Dinas PUPR Kota Bima Tahun 2022

Persentase penduduk berakses air bersih adalah proporsi jumlah penduduk yang mendapatkan akses air minum terhadap jumlah penduduk secara keseluruhan. Akses air bersih meliputi air minum yang berasal dari air mineral, air leding/PAM, pompa air, sumur, atau mata air yang terlindung dalam jumlah yang cukup sesuai standar kebutuhan minimal. Dalam bidang pelayanan air minum, penduduk Kota Bima yang memiliki akses air minum pada tahun 2021 mencapai 95,71%.

**Tabel 2.39. Proporsi Penduduk yang Mendapatkan Akses Air Minum  
Tahun 2017-2021**

Uraian	2017	2018	2019	2020	2021
Jumlah penduduk yang berakses air Minum (Jiwa)	155.174	160.914	164.206	165.333	169.714
Jumlah penduduk (Jiwa)	166.407	169,714	173,031	155,140	162.434
Persentase penduduk berakses air minum (%)	93,25	94,81	94,89	95,50	95,71

Sumber : Dinas PUPR Kota Bima, 2022

**Tabel 2.40. Proporsi Penduduk yang Mendapatkan Akses Air Minum Menurut Kecamatan di Kota Bima Tahun 2017 – 2021**

No	Kecamatan	2017	2018	2019	2020	2021
1	Kecamatan Rasanae Barat	91,18	94,35	94,51	95,11	95,80
2	Kecamatan Rasanae Timur	90,35	92,38	92,61	93,71	90,93
3	Kecamatan Mpunda	92,91	95,62	95,73	96,75	97,25
4	Kecamatan Raba	90,74	94,74	94,83	94,90	99,69
5	Kecamatan Asakota	94,76	96,76	96,80	97,00	93,81

Sumber : Dinas PUPR Kota Bima, 2022

Secara umum kinerja pelayanan urusan pekerjaan umum dan penataan ruang dalam kurun waktu 2017 – 2021 sebagaimana ditunjukkan dalam tabel berikut ini.

**Tabel 2.41. Perkembangan Pelayanan Urusan Pekerjaan Umum dan Penataan Ruang di Kota Bima Tahun 2017-2021**

No	URUSAN PEKERJAAN UMUM	2017	2018	2019	2020	2021
1.	panjang jaringan jalan kota dalam kondisi baik (%)	76,18	70,75	69,08	70,08	74,39
2.	Rasio Jaringan Irigasi Teknis	0,72	0,70	0,71	0,72	0,70
3.	Persentase Jaringan Irigasi Teknis (%)	71,74	70,44	70,92	70,50	70,04
4.	Rumah tangga pengguna air bersih (%)	93,25	84,04	94,89	95,05	95,71
5.	Rumah tangga bersanitasi layak (%)	87,23	88,45	91,41	90,25	89,99
6.	luas permukiman kumuh (%)	6,03	8,03	7,23	13,37	11,66
7.	luas kawasan tepian air (waterfront city) yang tertata (%)	33	36	41	50	50
8.	konektivitas pusat kegiatan dan pusat produksi (%)	101,45	107,69	100	100	100
9.	Penerangan Jalan Umum yang berfungsi baik (%)	100,00	100	100,00	100,00	100
10.	Meningkatnya Kelancaran Saluran Drainase (%)	57,03	70,62	74,54	74,54	74,23
11.	Panjang Sungai Tertangani (%)	50,89	53,65	60,12	63,12	75,18
12.	Luas Wilayah yang telah terlayani oleh Rencana Rinci Tata Ruang (%)	20	20	20	20	10,55
13.	Peningkatan jumlah bangunan ber IMB	5,54	6,88	8,84	8,97	9,41

Sumber: Dinas PUPR Kota Bima, 2022

Pada bidang penataan ruang yang mencakup aspek perencanaan, pemanfaatan maupun pengendalian, salah satunya memfokuskan pada ketersediaan dokumen bidang penataan ruang yang akan dijadikan pedoman dalam proses pembangunan secara umum. Indikatornya yaitu dengan tersedianya dokumen perencanaan sesuai Undang-Undang Penataan Ruang, yaitu Perda Nomor 4 Tahun 2012 tentang Rencana Tata Ruang Wilayah Kota Bima Tahun 2011-2031, telah terealisasi.

Adapun sistem perkotaan menurut Perda Nomor 4 Tahun 2012, yaitu menyebutkan bahwa Pusat Kegiatan Nasional (PKN) berada di Kota Bima; Pusat Kegiatan Wilayah (PKW) berada di Bima; Sub Pusat Kota berada di Mpunda dan Raba.

#### d. Urusan Perumahan dan Kawasan Permukiman

Menurut Undang-Undang Nomor 4 tahun 1992 tentang Perumahan dan Permukiman, rumah adalah bangunan yang berfungsi sebagai tempat tinggal atau hunian dan sarana pembinaan keluarga. Rumah merupakan kebutuhan dasar manusia dalam meningkatkan harkat, martabat, mutu kehidupan dan penghidupan, serta sebagai pencerminan diri pribadi dalam upaya peningkatan taraf hidup, serta pembentukan watak, karakter dan kepribadian bangsa. Namun sayangnya hak dasar rakyat tersebut pada saat ini masih belum sepenuhnya terpenuhi. Hal ini disebabkan karena masih kurangnya kemampuan daya beli masyarakat, khususnya Masyarakat Berpenghasilan Rendah (MBR) dalam memenuhi kebutuhan akan rumahnya.

Lebih lanjut, Peraturan Menteri Negara Perumahan Rakyat Nomor 22/PERMEN/M/2008 tentang Standar Pelayanan Minimal Bidang Perumahan Rakyat menyatakan bahwa Pemerintah memberikan pelayanan dalam bidang perumahan rakyat agar masyarakat mampu menghuni rumah yang layak huni dan terjangkau dalam lingkungan yang sehat dan aman yang didukung dengan prasarana, sarana dan utilitas umum (PSU).

**Tabel 2.42. Permukiman Kumuh dan Rumah Layak Huni di Kota Bima Tahun 2017-2021**

No.	Perumahan dan Kawasan Permukiman	2017	2018	2019	2020	2021
1.	% luas permukiman	6,03	8,03	7,23	13,37	11,66

No.	Perumahan dan Kawasan Permukiman	2017	2018	2019	2020	2021
	kumuh					
2.	% Rumah Layak Huni	91,28	85,26	103,47	93,91	69,17

*Sumber: Dinas Perumahan dan Kawasan Permukiman Kota Bima, 2022*

Persentase luas permukiman yang tertata adalah proporsi luas area permukiman yang sesuai dengan peruntukan berdasarkan rencana tata ruang satuan permukiman terhadap luas area permukiman keseluruhan.

**Tabel 2.43. Luas Permukiman yang Tertata di Kota Bima Tahun 2017-2021**

No	Uraian	2017	2018	2019	2020	2021
1.	luas area permukiman tertata (Ha)	1.587,03	1.688,98	1.701,12	1.690,30	(N/A)
2.	luas area permukiman keseluruhan (Ha)	1.816,07	1.863,96	1.885,23	1.860,22	1.860,22
3.	Persentase Luas Permukiman yang Tertata (%)	87,39	90,61	90,23	88,13	(N/A)

*Sumber : Dinas Perumahan dan Kawasan Permukiman Kota Bima, 2022*

e. Urusan Ketentraman, Ketertiban Umum dan Perlindungan Masyarakat

Urusan Wajib Pelayanan Dasar Bidang Ketentraman, Ketertiban Umum dan Perlindungan Masyarakat dilaksanakan oleh 3 (tiga) Perangkat Daerah yaitu Badan Kesatuan Bangsa dan Politik Dalam Negeri, dan Satuan Polisi Pamong Praja. Salah satu faktor syarat terlaksananya pembangunan adalah terwujudnya ketenteraman dan ketertiban umum. Selama kurun waktu tahun 2017–2021, konflik yang terjadi terus menunjukkan trend penurunan sebagaimana pada tabel berikut.

**Tabel 2.44. Kondisi Ketenteraman, Ketertiban Umum dan Perlindungan Masyarakat Di Kota Bima Tahun 2017-2021**

No.	Urusan Kesatuan Bangsa dan Politik Dalam Negeri	2017	2018	2019	2020	2021
19.1	Jumlah konflik SARA	-	-	-	-	-
19.2	Persentase Pembinaan Terhadap Aparatur dan Masyarakat dalam menghadapi potensi konflik	20%	20%	20%	20%	20%



No.	Urusan Kesatuan Bangsa dan Politik Dalam Negeri	2017	2018	2019	2020	2021
19.3	% Gejala Konflik yang diatasi	30%	30%	35%	30%	30%
19.4	Persentase Cakupan wilayah potensi konflik	15%	20%	20%	20%	20%
19.5	Persentase Pembinaan terhadap LMS dan Ormas	40%	45%	60%	50%	50%
19.6	Persentase pembinaan politik terhadap aparaturnya dan masyarakat	20%	30%	45%	45%	45%

*Sumber : Badan Kesbangpol, 2022*

Upaya penurunan konflik dilakukan dengan melakukan pemilihan strategi, kebijakan, dan program yang tepat dengan meningkatkan koordinasi dengan aparat keamanan dan organisasi (mitra kerja) yang dibentuk untuk keperluan tersebut seperti Forum Koordinasi Umat Beragama (FKUB), Forum Kewaspadaan Dini Masyarakat (FKDM) Forum Pembauran Kebangsaan (FPK), dan Forum Koordinasi Pencegahan Terorisme (FKPT). Sekecil apapun isu yang berpotensi menimbulkan konflik yang berdasarkan hasil deteksi dini akan ditindaklanjuti dengan berbagai kegiatan atau aksi dalam pencegahan dini. Namun demikian jika konflikpun terjadi maka akan diusahakan agar cepat diselesaikan secara optimal agar tidak berdampak luas.

Untuk penanganan terhadap pelanggaran atas Peraturan Daerah dan Peraturan Walikota telah dilakukan secara preventif. Selama kurun waktu tahun 2017 - 2021, jumlah pelanggaran terhadap Peraturan Daerah dan Peraturan Walikota sebanyak 110 kasus dan telah tertangani seluruhnya.

#### f. Urusan Sosial

Permasalahan sosial merupakan permasalahan yang harus dihadapi oleh Kota Bima saat ini dan di masa yang akan datang, berbagai upaya telah dilakukan oleh Pemerintah Kota Bima dan masyarakat serta swasta diantaranya pemberdayaan fakir miskin dan penyandang masalah kesejahteraan sosial (PMKS), kegiatan penanganan PMKS, dan jumlah sarana sosial (seperti panti sosial, panti jompo, dan panti rehabilitasi).

Adapun jumlah sarana sosial pada tahun 2021 di Kota Bima baru berjumlah 3 LKS.

Pemerintah Kota Bima dalam melakukan penanganan terhadap Penyandang Masalah Kesejahteraan Sosial (PMKS) hingga kini terus diupayakan oleh Dinas Sosial dengan berbagai cara, salah satunya pendampingan serta pemberian pekerjaan bagi orang-orang yang bekerja di jalan agar menjadi produktif. Jenis dan jumlah masalah kesejahteraan sosial di Kota Bima pada tahun 2021 dapat dilihat dalam tabel berikut.

**Tabel 2.45. PMKS di Kota Bima Tahun 2017-2021**

No	PMKS	2017	2018	2019	2020	2021
1.	Anak Balita Terlantar (jiwa)	313	313	22	0	0
2.	Anak Terlantar (jiwa)	699	721	378	531	273
3.	Anak Yang Menjadi Korban Tindak Kekerasan	78	78	0	0	0
4.	Anak Nakal (jiwa)	493	493	0	0	0
5.	Anak Jalanan (jiwa)	94	94	63	0	0
6.	Korban Tindak Kekerasan (jiwa)	161	161	0	0	0
7.	Anak yang berhadapan dengan Hukum	11	11	58	0	0
8.	Anak Dengan Kedisabilitas (ADK)	137	137	0	0	0
9.	Penyandang Disabilitas	568	568	907	450	715
10.	Penyandang Disabilitas Berat	163	163	0	0	0
11.	Lanjut Usia Terlantar (jiwa)	1.438	1.626	285	280	460
12.	Korban Tindak Kekerasan	345	345	80	0	0
13.	Tuna Susila (jiwa)	16	16	16	0	0
14.	Gelandangan (jiwa)	24	24	0	50	30
15.	Keluarga Bermasalah Sosial	109	109	0	0	0
16.	Bekas Warga Binaan Lembaga Kemasyarakatan (BWBLK)	342	343	290	0	0
17.	Pekerja Migran Bermasalah Sosial (jiwa)	246	212	60	0	0
18.	Korban Penyalahgunaan Napza (jiwa)	212	246	224	0	0
19.	Orang dengan HIV/AIDS	3	3	0	0	0

No	PMKS	2017	2018	2019	2020	2021
	(jiwa)					
20.	Kelompok Minoritas	39	39	0	0	0
21.	Korban Trafficking	0	0	0	0	0
22.	Perempuan Rawan Sosial Ekonomi (jiwa)	795	1.007	0	0	0
23.	Keluarga Fakir Miskin (KK)	4.615	20.015	9.618	19.700	29.460
24.	Keluarga Berumah Tidak Layak Huni (KK)	1.111	1.111	0	0	0
25.	Korban Bencana Alam (KK)	996	996	221	343	5.963
26.	Korban Bencana Sosial atau Pengungsi (KK)	179	179	136	116	130
Total		10.067	29.007	12.768	21.470	37.031

Sumber : Kota Bima Dalam Angka, BPS Kota Bima & Dinas Sosial Kota Bima, 2022

Dari jumlah PMKS sebagaimana ditunjukkan dalam tabel tersebut di atas, penanganan PMKS di Kota Bima selama kurun waktu tahun 2017 - 2021 mengalami peningkatan yang cukup signifikan, dimana pada tahun 2017 hanya 16,10 persen PMKS yang ditangani dan pada tahun 2021 telah meningkat menjadi 84,59 persen.

### 2.1.3.2. Fokus Layanan Urusan Wajib Non Pelayanan Dasar

#### a. Ketenagakerjaan

Sampai dengan tahun 2021, Tingkat Pengangguran Terbuka di Kota Bima mencapai 3,56 persen atau 3.687 orang. Angka ini menurun dari tahun 2020 dimana TPT tercatat 4,42 persen atau setara dengan 4.391 orang.

**Tabel 2.46. Angka Pengangguran di Kota Bima Tahun 2017 – 2021**

No	Uraian	2017	2018	2019	2020	2021
1	JUMLAH PENDUDUK $\geq$ 15 THN (JIWA)	120.178	122.780	122.780	133.836	137.149
2	ANGKATAN KERJA (JIWA)	86,954	87,544	87.544	99.361	103.498
	Bekerja	83.905	85.455	85.455	94.970	99.811
	Pengangguran/TPT	3.049	2.089	2.089	4.391	3.687

Sumber : Kota Bima Dalam Angka, BPS Kota Bima 2022

Adapun penanganan keselamatan dan perlindungan tenaga kerja yang telah dilaksanakan oleh Dinas Tenaga Kerja mencapai 73,24%, serta kasus ketenagakerjaan yang diselesaikan dengan perjanjian bersama sebanyak 13 kasus.

Strategi yang dilakukan dalam penyelenggaraan bidang ketenagakerjaan diantaranya mendukung Pembentukan Layanan Terpadu Satu Pintu (LTSP) dalam rangka mendekatkan Pelayanan Penempatan dan Perlindungan TKI di LTSP, kegiatan Informasi Pasar Kerja (*job fair*), peningkatan kompetensi kepada calon tenaga kerja melalui pendidikan dan pelatihan, dan menjaga kondusifitas hubungan kerja antara pengusaha dan pekerja dengan meningkatkan peran Pengawas ketenagakerjaan dalam mengawasi/penegakan penerapan Undang-Undang Ketenagakerjaan di perusahaan.

#### **b. Pemberdayaan Perempuan dan Pelindungan Anak**

Untuk melihat pemberdayaan perempuan, kita dapat melihat dua indikator makro yang dapat mengukur sejauh mana upaya pengarusutamaan gender dilakukan di Kota Bima yaitu indikator Partisipasi perempuan dalam pembangunan serta tingkat penanganan pengaduan kekerasan terhadap perempuan. Partisipasi perempuan dalam lembaga pemerintah maupun lembaga swasta menunjukkan peningkatan selama kurun waktu 2017-2021. Pada tahun 2017 partisipasi perempuan di lembaga Pemerintah mencapai 37,31 persen, lembaga swasta 57,94 persen dan Legislatif sebesar 12 persen, pada tahun 2021 meningkat menjadi 53,66 persen pada lembaga pemerintahan, 47,94 persen pada lembaga swasta dan yang berpartisipasi di lembaga legislatif sebanyak 16 persen.

**Tabel 2.47. Partisipasi Perempuan Dalam Pembangunan di Kota Bima Tahun 2017-2021**

No	Urusan Pemberdayaan Perempuan dan Perlindungan Anak	2017	2018	2019	2020	2021
11.1	Partisipasi perempuan di Lembaga pemerintah (%)	37,31	69,99	37,31	53,66	53,66

No	Urusan Pemberdayaan Perempuan dan Perlindungan Anak	2017	2018	2019	2020	2021
11.2	Partisipasi perempuan di Lembaga Swasta (%)	47,94	20,86	57,90	57,90	57,94
11.3	Partisipasi perempuan di lembaga legislatif (%)	12,00	16,00	16,00	16,00	16,00
11.4	Pengaduan tindak kekerasan terhadap perempuan (%)	100,00	0,16	0,72	0,72	0,02
11.5	Terwujudnya Kota Bima Kota Layak Anak	100,00	100,00	100,00	100,00	100,00

Sumber: Dinas PPPA Kota Bima, 2022

#### c. Ketahanan Pangan

Undang-Undang Nomor 18 tahun 2012 tentang Pangan, menjelaskan ketahanan pangan sebagai kondisi terpenuhinya pangan bagi negara sampai dengan perseorangan, yang tercermin dari tersedianya pangan yang cukup, baik jumlah maupun mutunya, aman, beragam, bergizi, merata, dan terjangkau serta tidak bertentangan dengan agama, keyakinan, dan budaya masyarakat, untuk dapat hidup sehat, aktif dan produktif secara berkelanjutan.

Keberhasilan penyelenggaraan urusan wajib bukan pelayanan dasar bidang pangan diukur melalui indikator Pola Pangan Harapan (PPH). PPH adalah susunan beragam pangan atau kelompok pangan yang didasarkan atas sumbangan energi terhadap total energi dari kelompok pangan utama (baik secara absolut maupun relatif) dari suatu pola ketersediaan dan atau konsumsi pangan yang mampu mencukupi kebutuhan konsumsi pangan penduduk secara kualitas, kuantitas maupun keragamannya, dengan mempertimbangkan aspek-aspek sosial, ekonomi, budaya, agama dan cita rasa. PPH menggambarkan kualitas konsumsi pangan masyarakat untuk hidup sehat dan dikatakan ideal bila mendekati skor 100 berdasarkan kesepakatan Widyakarya Nasional Pangan dan Gizi tahun 1998 yang

menggunakan bobot (rating) FAO RAPA (1989) yang terus disempurnakan menjadi Pola Pangan Harapan (PPH) tahun 2020.

**Tabel 2.48.** *Perkembangan Pola Pangan Harapan Kota Bima Tahun 2017-2021*

No	Ketahanan Pangan	2017	2018	2019	2020	2021
1.	- Skor pola pangan harapan (PPH)	85,30	95,30	94	85,7	86,0
2.	- Penanganan daerah rawan pangan	100%	100%	100%	100%	100%

*Sumber: Dinas Ketahanan Pangan Kota Bima, 2022*

Subsistem ketahanan pangan yang sangat menentukan ketersediaan pangan adalah subsistem ketersediaan pangan. Hasil Widyakarya Nasional Pangan dan Gizi (WNPG) X Tahun 2012 mensyaratkan penyediaan pangan setara energi minimal yang harus disediakan sebesar 2.200 kal/kapita/hari dan protein sebesar 57 gr/kapita/hari, sebagai penilaian jumlah zat gizi yang diperlukan setiap individu untuk hidup sehat dan beraktifitas. Ketersediaan energi dan protein di Kota Bima tahun 2015-2019 cukup berfluktuatif, namun selalu melampaui ketersediaan minimal yang dipersyaratkan.

Selain menjamin ketersediaan pangan melalui peningkatan produksi, penyediaan pangan melalui pengembangan cadangan pangan juga dilakukan untuk menjaga stabilitas pasokan pangan dalam mengisi kesenjangan antara produksi dan kebutuhan terutama pada saat terjadi bencana, paceklik serta menjaga stabilitas harga. Cadangan pangan merupakan salah satu indikator yang menunjukkan kuatnya ketahanan pangan suatu wilayah atau daerah.

#### **d. Administrasi Kependudukan dan Pencatatan Sipil**

Dalam melaksanakan Urusan Wajib Bukan Pelayanan Dasar Bidang Administrasi Kependudukan dan Capil, tergambar bahwa Rasio penduduk yang telah memiliki e-KTP terus mengalami peningkatan dimana pada tahun 2020 adalah sebesar 99,18 % naik menjadi 100 % pada tahun 2021.

Rasio penduduk ber-KTP adalah perbandingan jumlah penduduk usia 17 tahun ke atas yang ber-KTP terhadap jumlah penduduk usia 17 tahun ke atas atau telah menikah.

**Tabel 2.49. Jumlah Penduduk Menurut Kepemilikan KTP dan Akte Lahir Tahun 2017 - 2021**

Uraian	2017	2018	2019	2020	2021
Jumlah Penduduk keseluruhan	143.804	146.959	149.498	152.516	155.519
Jumlah Penduduk Wajib KTP	101.452	102.173	104.547	107.565	110.362
Jumlah Penduduk Pemegang e-KTP	96.404	98.987	103.651	106.669	103.789
Jumlah Penduduk Pemegang KTP Manual (non e-KTP)	-	-	-	-	-
Total Penduduk ber-KTP	96.404	98.987	103.651	106.669	103.789
Kepemilikan KTP (%)	95,02	67,36	99,14	99,18	100 %
Jumlah Penduduk ber-akte lahir	57.170	69.663	70.015	73.033	81.739
Kepemilikan Akta Kelahiran per 1000 penduduk)	397,55	473,84	468,33	486,33	525,59

Sumber : Dinas Kependudukan dan Pencatatan Sipil Kota Bima, 2022

(diolah)

#### **e. Lingkungan Hidup**

Pelayanan pengelolaan sampah di Kota Bima selama kurun waktu tahun 2017 - 2021 terus mengalami peningkatan. Kondisi kinerja pada tahun 2017 dalam pelayanan persampahan sebesar 20,50%, selanjutnya meningkat pada tahun 2021 menjadi sebesar 54,10%. Pelayanan persampahan ini di Kota Bima masih difokuskan pada kawasan perkotaan yang meliputi kecamatan Rasanae Barat, Kecamatan Mpunda dan Kecamatan Raba serta sebagian Kecamatan Asakota. Sedangkan Kecamatan Rasanae Timur baru sebagian Kelurahan yang sudah terlayani dengan baik penanganan *Volume Sampah* persampahannya.



**Tabel 2.50. Jumlah dan Produksi Sampah di Kota Bima  
Tahun 2017-2021**

No	Uraian	2017	2018	2019	2020	2021
1.	Jumlah volume produksi sampah (M3)	419,89	416,00	456,13	475,83	461,81

Sumber : Dinas Lingkungan Hidup Kota Bima, 2022

**Tabel 2.51. Penanganan Sampah Menurut Kecamatan di Kota Bima  
Tahun 2017 - 2021**

No	Kecamatan	Jumlah volume produksi sampah (M3)				
		2017	2018	2019	2020	2021
1	Kecamatan Rasanae Barat	93,10	95,05	104,69	108,72	87,57
2	Kecamatan Mpunda	97,76	97,69	105,51	111,72	98,22
3	Kecamatan Raba	46,34	43,41	113,17	117,59	111,84
4	Kecamatan Rasanae Timur	102,89	102,74	47,82	49,82	53,81
5	Kecamatan Asakota	79,80	77,11	84,94	87,98	110,37
<b>Jumlah</b>		<b>419,89</b>	<b>416,00</b>	<b>456,13</b>	<b>475,83</b>	<b>461,81</b>

Sumber : Dinas Lingkungan Hidup Kota Bima, 2022

Rasio tempat pembuangan sampah (TPS) per satuan penduduk adalah jumlah daya tampung tempat pembuangan sampah per 1.000 jumlah penduduk. Daya tampung TPS dihitung dengan satuan Ton. Dengan menggunakan konversi maka 1 ton setara dengan 3 M<sup>3</sup>.

Angka Pencemaran dan Perusakan Lingkungan juga dapat dikendalikan seiring dengan makin meningkatnya peran lembaga masyarakat yang peduli terhadap pelstarian sumber daya alam, dimana pada tahun 2021 telah terbentuk 5 POKMAS Peduli lingkungan.

Dari aspek ketersediaan Ruang Hijau Publik minimal 20% juga sudah memenuhi ketentuan minimum tersebut dimana pada tahun 2017 luas RTH Publik baru mencapai 16,90% dan pada tahun 2021 telah mencapai 23,75%.

#### **f. Pengendalian Penduduk dan Keluarga Berencana**

Laju Pertumbuhan penduduk alamiah dipengaruhi oleh dua komponen utama yaitu tingkat kelahiran (fertilitas) dan tingkat kematian

(mortalitas). Fertilitas dipengaruhi oleh banyak faktor, seperti jumlah penduduk perempuan, jumlah penduduk usia produktif, status perkawinan, dan usia pada perkawinan pertama.

Pelaksanaan urusan Pengendalian Penduduk dan Keluarga Berencana diukur oleh 3 (tiga) indikator kinerja kunci yang harus dicapai oleh Dinas Pengendalian Penduduk dan Keluarga Berencana Kota Bima. Yang pertama adalah cakupan peserta KB aktif, yang kedua Jumlah peserta KB aktif, dan ketiga, persentase keluarga pra sejahtera dan keluarga sejahtera.

**Tabel 2.52. Capaian Kinerja Pelaksanaan Urusan Keluarga Berencana Tahun 2021**

NO	URAIAN	Tahun 2021		
		TARGET	REALISASI	%
1	Angka Kelahiran Total (TFR) Per WUS (15 - 49 Tahun)	2.5	2.28	91.2
2	Meningkatnya Angka prevalensi pemakaian kontrasepsi/CPR suatu metode pada kurun waktu tertentu	3,210	2982	92.9
3	Angka kelahiran remaja (perempuan usia 15-19) per 1.000 perempuan usia 15-19 tahun (ASFR 15-19)	251	125	49.80
4	Persentase Kebutuhan ber-KB yang tidak terpenuhi (Unmeet need)	3,210	2,642	82.30
5	Persentase Peserta KB aktif MKJP	13,434	14,248	53.84

Sumber: Dinas Pengendalian Penduduk dan Keluarga Berencana, 2022

#### g. Perhubungan

Meningkatnya jumlah penduduk kota akan disertai dengan penambahan jumlah sarana angkutan darat baik angkutan publik yaitu kendaraan roda dua maupun kendaraan roda empat, serta angkutan umum, dan menuntut ketersediaan prasarana perhubungan jalan yang memadai untuk pengangkutan barang dan jasa baik dalam kota maupun ke luar kota. Tantangan yang dihadapi dalam sarana dan prasarana perhubungan darat adalah bagaimana memfasilitasi kebutuhan angkutan publik melalui penyebaran jalur-jalur angkutan dan peningkatan serta pembangunan prasarana jalan.

Kendaraan bermotor di Kota Bima mengalami peningkatan dibandingkan tahun lalu. Jumlah kendaraan bermotor di Kota Bima pada tahun 2021 adalah 63.293 dengan jenis kendaraan tertinggi adalah sepeda motor mencapai 54 ribu sepeda motor. Jumlah angkutan umum AKAP dan AKDP di Kota Bima pada tahun 2021 sejumlah 208 kendaraan. Jumlah ini tidak mengalami perubahan dari tahun lalu. Begitu juga dengan kendaraan umum untuk trayek dalam kota dan juga trayek angkutan pedesaan.

**Tabel 2.53. Jumlah kendaraan bermotor menurut jenis kendaraan di Kota Bima Tahun 2020-2021**

No	Kendaraan Umum	2020	2021
1	Alat Berat	11	25
2	Sedan	199	205
3	Jeep	367	379
4	Bus	360	360
5	Mikrobus	76	76
6	Minibus	3.245	3.527
7	Truk	896	936
8	Mobil box	51	51
9	Pick up	1.738	1.902
10	Sepeda motor	53.226	55.989
11	Kendaraan tak bermotor	400	400
	Jumlah	60.569	63.850

Sumber: BPS Kota Bima, 2022

Sedangkan berdasarkan trayek, Angkutan umum di Kota Bima didominasi oleh trayek Antar Kota Antar Provinsi dan Antar Kota Dalam Provinsi terutama Bus Malam jurusan Bima- Mataram PP. Hal ini ditunjang oleh keberadaan terminal AKAP Dara, serta terminal type C Kumbe dan Jatibaru.

**Tabel 2.54. Jumlah Kendaraan Angkutan Umum Trayek di Kota Bima Tahun 2020-2021**

No	Kendaraan	2020	2021
1	Bus	360	360
2	Mobil penumpang	135	137
3	Mobil barang	1.055	1.063
4	Kendaraan tak bermotor	400	400

Sumber: BPS Kota Bima, 2022

Adapun pelayanan pada urusan perhubungan terkait dengan penyediaan fasilitas dan prasarana perhubungan menunjukkan peningkatan dari tahun 2017 ke tahun 2021 sebagaimana ditunjukkan dalam tabel berikut ini.

**Tabel 2.55. Ketersediaan Prasarana Perhubungan di Kota Bima Tahun 2017-2021**

No	Prasarana LLAJ	2017	2018	2019	2020	2021
1.	Persentase ketersediaan fasilitas dan prasarana LLAJ (%)	55,00	64,00	64,00	64,00	70,00
2.	Persentase konektivitas pusat kegiatan dan pusat produksi (%)	100,00	100,00	100,00	100,00	100,00
3.	Persentase angkutan umum yang lulus uji KIR (%)	100,00	100,00	100,00	100,00	100,00

Sumber: Dinas Perhubungan Kota Bima, 2022

#### h. Urusan Komunikasi dan Informatika

Penerapan teknologi informasi melalui media *online* dalam hal ini *website* telah menjadi kebutuhan yang wajib dan sebagai salah satu pelayanan yang disediakan oleh pemerintah bagi masyarakat luas. Ketersediaan *website* milik Pemerintah Kota Bima telah tersedia selama ini. Salah satunya melalui <http://bimakota.go.id/> .

Transparansi penyelenggaraan pemerintahan Kota Bima menjadi tuntutan yang tidak dapat ditawar lagi. Terbukanya akses informasi pelayanan kepada masyarakat baik mengenai data perencanaan, keuangan, pengadaan barang dan jasa, capaian kinerja, statistik, regulasi, LHKPN dan data aset. Selain itu, informasi mengenai pelayanan publik meliputi maklumat pelayanan, daftar informasi pelayanan (DIP), jenis

pelayanan, standar pelayanan Pejabat Pengelola Informasi dan Dokumentasi (PPID) dan laporan permohonan dan keberatan terpublikasikan dalam website Kota Bima. Adanya kemudahan akses yang diimbangi dengan integritas jajaran Pemerintah Kota diharapkan akan menghasilkan percepatan pembangunan Kota Bima dan meningkatkan kepercayaan publik kepada birokrasi.

i. Koperasi, Usaha Kecil dan Menengah

Jumlah UMKM, pada awal tahun 2017 tercatat sebanyak 7.080 UMKM dan pada tahun 2021 telah tumbuh mencapai 34.432 UMKM. Sebaliknya, jumlah Koperasi Aktif menurun, dimana pada tahun 2017 tercatat sebanyak 181 koperasi aktif namun pada tahun 2021 tercatat 103 koperasi aktif.

Selain itu, Pusat Layanan Usaha Terpadu (PLUT) KUMKM juga telah didirikan dan mulai beroperasi sejak tahun 2014 dengan tujuan untuk memberikan pelayanan konsultan pelatihan bisnis, pendampingan bisnis, fasilitasi akses pembiayaan, fasilitasi pemasaran dan promosi, *networking* dan layanan perpustakaan usaha, yang dibantu oleh 7 orang konsultan pendamping untuk mendampingi KUMKM.

**Tabel 2.56. Pertumbuhan UMKM di Kota Bima Tahun 2017 – 2021**

No	Koperasi, Usaha Kecil dan Menengah	2017	2018	2019	2020	2021
1.	Jumlah UMKM	7080	7905	8654	8754	34.432
2.	Jumlah Koperasi Aktif	181	187	197	197	103

*Sumber: Dinas Koperindag Kota Bima, 2022*

j. Penanaman Modal

Kegiatan investasi merupakan suatu tahapan awal proses pembangunan yang strategis namun krusial. Strategis karena harus mengelola sumberdaya pembangunan untuk membangun asset-aset produksi agar menghasilkan barang dan jasa untuk keperluan domestic maupun ekspor. Krusial karena memerlukan daya visioner yang jauh kedepan untuk memprediksi permintaan pasar, sehingga apabila tidak tepat sasaran akan terjadi pemborosan sumberdaya nasional. Sehubungan dengan itu diperlukan koordinasi, sinkronisasi dan sinergitas peran dan

kegiatan pemerintah, dunia usaha dan masyarakat lainnya dalam mengelola kegiatan investasi untuk membangun Kota Bima.

Pertumbuhan ekonomi adalah salah satu indikator utama meski bukan satu-satunya cara untuk mengukur tingkat kesejahteraan masyarakat disuatu wilayah. Oleh karena itu, sudah menjadi jamak jika kebijakan ekonomi pemerintah diarahkan untuk mencapai tingkat pertumbuhan ekonomi yang tinggi dan untuk menjaga kecenderungan pertumbuhan ekonomi yang positif serta meningkat dari tahun ketahun.

Guna mendorong pertumbuhan semakin cepat, dan kesempatan berusaha yang semakin luas, diperlukan berbagai kemudahan usaha yang semakin baik, kemudahan untuk menjangkau permodalan dan pasar yang semakin luas bagi usaha mikro, kecil dan menengah (UMKM). Kebijakan penanaman modal daerah harus diarahkan untuk menciptakan perekonomian daerah yang memiliki daya saing yang tinggi dan berkelanjutan. Penanaman modal yang kondusif dengan terus mengembangkan kegiatan-kegiatan ekonomi yang bisa mengubah keunggulan komperatif menjadi keunggulan kompetitif. Untuk mencapai hal tersebut, diperlukan arah perencanaan penanaman modal yang jelas dalam jangka panjang yang termuat dalam sebuah dokumen Rencana Umum Penanaman Modal. Untuk mendukung pelaksanaan RUPMP guna mendorong peningkatan penanaman modal yang berkelanjutan diperlukan kelembagaan yang kuat baik di Kota. Oleh karena itu, visi yang sama dari seluruh pemangku kepentingan di bidang penanaman modal merupakan suatu keharusan, khususnya terkait dengan pembagian kewenangan, dan koordinasi masing masing pihak.

Nilai investasi PMDN di Kota Bima dari tahun 2018 terus mengalami peningkatan. Namun demikian reformasi di bidang pelayanan perijinan juga sudah dimulai juga dengan melaksanakan survey kepuasan konsumen untuk memperoleh nilai indeks kepuasan konsumen terhadap pelayanan perijinan dan pelayanan penanaman modal di Kota Bima.

**Tabel 2.57. Nilai Investasi PMDN di Kota Bima  
Tahun 2018- 2021**

No	Nilai Investasi PMDN	2018	2019	2020	2021
1	I. Jumlah Realisasi Nilai Investasi PMDN	Rp. 196.883.397.742	Rp. 604.275.484.278	Rp. 604.275.484.278	Rp. 705.275.484.000

No	Nilai Investasi PMDN	2018	2019	2020	2021
	- SIUP Mikro Rp. 9.629.000.000 - SIUP Kecil Rp. 83.626.000.000 - SIUP Menengah Rp. 46.600.000.000 - SIUP Besar Rp. 95.500.000.000 - Izin Prinsip Rp. 558.300.000.000				
	I. Jumlah Investor PMDN - SIUP Mikro 332 Investor - SIUP Kecil 438 Investor - SIUP Menengah 38 Investor - SIUP Besar 4 Investor - Izin Prinsip 1 Investor	692 Investor	926 Investor	926 Investor	926 Investor
2	Indeks Kepuasan masyarakat terhadap pelayanan perizinan - Persyaratan Nilai 71,83 - Prosedur Nilai 74,83 - Waktu pelayanan Nilai 74,67 - Biaya/ Tarif Nilai 88,00 - Produk spesifikasi jenis pelayanan Nilai 89,00 - Kompetensi pelaksana Nilai 81,00 - Perilaku pelaksana Nilai 81,83 - Maklumat pelayanan Nilai 85,83 - Penanganan Pengaduan, saran dan masukan Nilai 84,33	76,86 (Kategori Baik)	80,90 (Kategori Baik)	80,90 (Kategori Baik)	80,90 (Kategori Baik)

Sumber: DPMPTSP Kota Bima, 2022

#### k. Kepemudaan dan Olah Raga

Penyelenggaraan pelayanan bidang Kepemudaan dan Olahraga di Kota Bima tahun 2017-2021 untuk peningkatan dan pengembangan sarana dan prasarana olahraga, dan peningkatan capaian prestasi pemuda dan olah raga



**Tabel 2.58. Prestasi dan Prasarana Olah Raga Kota Bima Tahun 2017-2021**

No	Urusan Kepemudaan dan Olahraga	2017	2018	2019	2020	2021
1	Capaian Prestasi Pemuda dan Olahraga	13	10	7	7	0
2	Jumlah Klub Olahraga	27	27	27	27	27
3	Jumlah Gedung Olahraga	3	3	3	3	3

*Sumber: Dinas Pariwisata Kota Bima, 2022*

Capaian prestasi pemuda dan olahraga Kota Bima tahun 2021 mengalami penurunan dibandingkan tahun sebelumnya bahkan sama sekali tidak ada prestasi olahraga. Hal ini disebabkan adanya pandemi Covid-19 yang melanda seluruh dunia mulai akhir tahun 2019.

#### 1. Kebudayaan

Kegiatan-kegiatan yang dilaksanakan selama tahun 2017-2021 oleh Pemerintah Kota Bima dalam rangka memperkenalkan nilai-nilai budaya daerah, membentuk karakter masyarakat serta nilai budaya lokal yang pada akhirnya bermuara pada pelestarian nilai budaya dan pembentukan pranata adat di masyarakat. Pranata adat adalah nilai luhur nenek moyang yang telah ada, terpatri dan menjadi pedoman dalam kehidupan sehari-hari masyarakat Bima sehingga menjadi sebuah karakter budaya. Perkembangan pembentukan pranata adat di Kota Bima tahun 2017-2021 sebagaimana tabel dibawah ini:

**Tabel 2.59. Perkembangan Pranata Adat Yang Terbentuk di Kota Bima Tahun 2017 – 2021**

No	Pranata Adat	2017	2018	2019	2020	2021
1	Jumlah lembaga Pranata Adat	5	8	8	8	8
	<b>Jumlah</b>	5	8	8	8	8

*Sumber: Dinas Pariwisata, 2022*

#### m. Perpustakaan

Perpustakaan sebagai tempat untuk mengakses informasi saat ini terus berbenah untuk dapat memberikan pelayanan dengan baik, melalui pelaksanaan tugas dan fungsi untuk menyelenggarakan pengumpulan,

penyimpanan, serta pelestarian terbitan Indonesia sebagai khazanah kebudayaan serta menjamin pemeliharaan terbitan Indonesia.

**Tabel 2.60. Perkembangan Pengunjung Perpustakaan di Kota Bima Tahun 2017 – 2021**

No.	Uraian	2017	2018	2019	2020	2021
1.	Jumlah pengunjung perpustakaan	4.124	15.000	19.057	6.653	6.675

*Sumber: Dinas Perpustakaan dan Kearsipan Kota Bima, 2022*

#### n. Kearsipan

Kearsipan merupakan suatu proses yang diawali dari penciptaan, penerimaan, pengumpulan, pengaturan, pengendalian, pemeliharaan dan perawatan serta penyimpanan menurut sistem tertentu. Kearsipan memegang peranan penting bagi kelancaran jalannya organisasi, yaitu sebagai sumber informasi dan sebagai pusat ingatan bagi organisasi.

### 2.1.3.3. Fokus Layanan Urusan Pilihan

#### 1. Perikanan dan Kelautan

Luas wilayah daratan pesisir Kota Bima yang diukur dari luas wilayah administratif (desa/kelurahan pesisir) sekitar 50,78 km<sup>2</sup> dan luas wilayah laut yang menjadi wilayah pengelolaannya sekitar 11,48 km<sup>2</sup> dengan panjang garis pantai sekitar 26 km. Ditinjau dari luas wilayahnya, baik wilayah pesisir dan laut maupun wilayah daratan yang hanya sekitar 222,25 km<sup>2</sup>, Kota Bima memiliki luas wilayah yang lebih sempit dibandingkan dengan kabupaten/kota lain di Provinsi NTB. Meskipun demikian pada kawasan pesisir dan laut yang menjadi kewenangan Kota Bima memiliki nilai-nilai strategis dan keunggulan dari aspek sarana dan prasarana maupun keanekaragaman hayati dan non hayati. Hal ini juga didukung oleh kebijaksanaan Provinsi NTB yang menetapkan Kawasan Teluk Bima sebagai Kawasan Strategis Pariwisata dan Perikanan Provinsi NTB.

Optimalisasi pemanfaatan sumberdaya perikanan ini perlu diupayakan untuk meningkatkan produksi dan produktifitas perikanan dan kelautan sehingga mampu meningkatkan taraf hidup masyarakat pesisir. Kebijakan yang ditempuh untuk mencapai sasaran yang ditetapkan adalah optimalisasi pemanfaatan sumberdaya perikanan dan kelautan

yang didukung program pengadaan sarana dan prasarana perikanan dan kelautan, revitalisasi kelompok tani nelayan, peningkatan pengetahuan kelompok tani dan nelayan serta kebijakan layanan pembinaan petani nelayan.

**Tabel. 2.61. Perkembangan Pelayanan Urusan Perikanan dan Kelautan Kota Bima Tahun 2017-2021**

No	Perikanan dan Kelautan	2017	2018	2019	2020	2021
1.	Cakupan bina kelompok kelautan dan perikanan	22 Klp	26 klp	15 klp	15 klp	17 klp
2.	Jumlah Produksi Perikanan	2.822,61 ton	2.847,73 ton	2.870,02 ton	2.587,57 ton	3.056,69 ton
3.	Jumlah Produk olahan yang dihasilkan	827,27 Ton	857,57 ton	6.324,632 ton	55,75 ton	6,765 ton
4.	Tingkat konsumsi ikan perkapita pertahun	38,83 kg/kapita/tahun	42,33 kg/kapita/tahun	38,46 kg/kapita/tahun	38,46 kg/kapita/tahun	42,64 ton

*Sumber: Dinas Kelautan dan Perikanan Kota Bima, 2022*

Cakupan Bina Kelompok Kelautan dan perikanan, pada tahun 2017 tercatat 22 kelompok dan pada tahun 2021 menurun jadi 17 kelompok. Cakupan bina kelompok kelautan dan perikanan meliputi peningkatan kelas kelompok yaitu kelompok pemula, kelompok madya dan kelompok utama.

Jumlah produksi perikanan, pada tahun 2017 tercatat 2.822,61 ton dan terus mengalami peningkatan sampai tahun 2021 yaitu 3.056,69 ton. Pada tahun 2020 terjadi sedikit penurunan karena adanya pandemi Covid-19. Beberapa faktor yang menyebabkan produksi budidaya meningkat antara lain bertambahnya sarana dan prasarana budidaya. Produksi Perikanan Budidaya di Kota Bima cenderung stabil atau menunjukkan tren yang positif di mana pada setiap tahunnya mengalami pertumbuhan dan mencapai target yang telah ditetapkan. Hal ini tidak terlepas dari adanya dukungan Dinas Kelautan dan Perikanan Kota Bima terkait dengan bantuan bibit ikan unggul bagi kelompok budidaya baik tawar, laut maupun payau, bantuan sarana dan prasarana budidaya serta semakin tingginya kesadaran dari kelompok pembudidaya ikan untuk terus mengembangkan usahanya.

Jumlah produk olahan yang dihasilkan semakin meningkat sampai tahun 2019 sebesar 6.324,632 ton namun pada tahun 2020 terjadi penurunan yang signifikan diangka 55,75 ton terkait mewabahnya COVID-19, namun kembali naik menjadi 6,765 ton pada tahun 2021. Pengembangan produk hasil perikanan yang bernilai tambah merupakan suatu hal yang harus terus dilakukan, hal ini disebabkan karena adanya beberapa pergeseran yang terjadi di masyarakat antara lain adanya perubahan gaya hidup, perubahan pola konsumsi, banyaknya wanita/ibu rumah tangga yang bekerja, konsumen yang lebih menyukai produk yang lebih praktis, daya simpan produk olahan lebih lama dan memiliki nilai jual yang lebih tinggi.

## 2. Pariwisata

Sektor pariwisata Kota Bima memiliki potensi yang besar sebagai daerah transit wisata dengan banyaknya destinasi dan keragaman potensi wisata kelas dunia yang ada di Kabupaten Bima maupun di Kabupaten Dompu seperti Pantai Lariti, Pantai Pink, Pulau Ular, Gunung Sangiang Api, Pantai Lakey, Gunung Tambora maupun kekayaan tradisi, seni budaya, sejarah, dan industri kerajinan rakyat yang unik dan potensial.

Pembangunan pariwisata memiliki kontribusi signifikan dalam pembangunan ekonomi daerah, peningkatan kesejahteraan masyarakat dan pendapatan daerah. Keberhasilan kinerja pembangunan pariwisata ini ditunjukkan dengan Peningkatan Kunjungan Wisatawan baik mancanegara dan nusantara seperti yang terlihat pada table berikut:

**Tabel 2.62. Angka Kunjungan Wisatawan Tahun 2019-2021**

Indikator	Tahun		
	2019	2020	2021
Kunjungan Wisatawan	37.617	37.617	37.617
- Mancanegara	1.152	1.152	1.152
- Nusantara	36.565	36.565	36.565

Sumber: Dinas Pariwisata Kota Bima, 2022

### 3. Pertanian

Jumlah produksi pertanian tanaman pangan pada tahun 2017 adalah 48.330 terus meningkat sampai tahun 2019 sebesar 83.328 ton dan mengalami penurunan menjadi 68.486 ton pada tahun 2021, salah satunya dikarenakan oleh alihfungsi lahan.

**Tabel 2.63. Perkembangan Produksi Pertanian di Kota Bima Tahun 2017-2021**

No	Pertanian	2017	2018	2019	2020	2021
1.	Jumlah Produksi Pertanian Tanaman Pangan (ton)	48.330	62.726	83.328	76.693	68.486
	- Padi (GKG)	34.615	31,269	29.251	28.427	25.301
	- Jagung	12,406	30.307	53.573	48.070	43.044
	- Kedelai	1.309	1.150	53.573	196	141
	-Pengawasan dan pembinaan keamanan pangan	100.00%	100.00 %	100.00 %	100%	100%
2.	Produksi perkebunan (ton) 1) Tembakau 2) Jambu mente 3) Kelapa	1) 2,10 2) 157,65 3) 27,07	1) 1,40 2) 150,40 3) 26,08	1) 6,00 2) 144,62 3) 21,75	1)10,00 2)147,17 3)162,65	1)2,13 2)147,17 3)19,52
3.	Pengkartuan Ternak (ekor)	18,134	16,479	18,057	18,057	11.302
4.	Vaksinasi Ternak	18,388	17,303	18,959	18,959	12.319
5.	Penurunan Angka Kematian Pedet	19%	20%	20%	20%	20%
6.	Penurunan Kasus Penyakit Hewan Menular	99%	82%	87%	87%	83%

Sumber: Dinas Pertanian Kota Bima, 2022

### 4. Perdagangan dan industri

Penyediaan pasar tradisional berfungsi sebagai pusat distribusi perdagangan. Pada tahun 2021, jumlah pedagang pasar di Kota Bima tercatat sebanyak 1.352 orang sementara jumlah toko ada 465 unit. Jumlah toko mengalami penurunan karena terdampak pandemi Covid-19. Sebagian besar pedagang pasar berjualan di Pasar Raya Amahami, yaitu sebanyak 1.073 orang dan masih ada 118 orang yang berjualan di Pasar Lama Bima. Sementara itu, di Pasar Jati Baru tercatat jumlah pedagang hanya 8 orang.

**Tabel 2.64. Jumlah Sarana Perdagangan di Kota Bima  
Tahun 2017-2021**

Jenis Sarana Perdagangan	Tahun				
	2017	2018	2019	2020	2021
Pasar	10	10	10	11	11
Toko	634	634	715	555	465
Kios	2656	2656	2678	2678	2678
Jumlah	3.300	3.300	3.403	3.244	3.154

Sumber: BPS Kota Bima & Dinas Koperindag Kota Bima, 2022

**Tabel 2.65. Jumlah Perusahaan, Tenaga Kerja, dan Nilai Produksi  
Menurut Klasifikasi Industri di Kota Bima Tahun 2021**

Klasifikasi Industri	Jumlah Perusahaan	Jumlah Tenaga Kerja	Nilai Produksi (Rp)
Industri makanan dan minuman	3	89	16.211.640.000
Industri pengolahan tembakau	-	-	-
Industri pakaian jadi dan tenun	7	357	3.712.865.000
Industri pengolahan kayu dan rotan	-	-	-
Industri <i>moulding</i> kayu, kerajinan anyaman bambu dan rotan, dan ukiran kayu	-	-	-
Industri barang-barang dari tanah	-	-	-
Industri kapur, semen, dan barang-barang dari kapur dan semen	1	21	2.773.680.000
Industri pengolahan batu apung	-	-	-
Industri pengolahan lainnya	1	22	469.200.000

Sumber: BPS Kota Bima, 2022

#### **2.1.4. Aspek Daya Saing Daerah**

##### **2.1.4.1. Fokus Kemampuan Ekonomi Daerah**

##### **1. Angka Konsumsi Per Rumah Tangga Per Kapita**

Pengeluaran rata-rata per kapita adalah biaya yang dikeluarkan untuk konsumsi semua anggota rumah tangga selama sebulan baik yang berasal dari pembelian, pemberian maupun produksi

sendiri dibagi dengan banyaknya anggota rumah tangga dalam rumah tangga tersebut.

Angka konsumsi per rumah tangga per kapita dimaksudkan untuk mengetahui tingkat konsumsi rumah tangga yang menjelaskan seberapa atraktif tingkat pengeluaran rumah tangga. Semakin besar rasio atau angka konsumsi RT semakin atraktif bagi peningkatan kemampuan ekonomi daerah. Pengeluaran konsumsi rumah tangga per kapita dapat diketahui dengan menghitung angka rata-rata pengeluaran konsumsi rumah tangga per kapita. Angka ini dihitung berdasarkan pengeluaran penduduk untuk makanan dan bukan makanan per jumlah penduduk. Makanan mencakup seluruh jenis makanan termasuk makanan jadi, minuman, tembakau, dan sirih. Bukan makanan mencakup perumahan, sandang, biaya kesehatan, sekolah, dan sebagainya.

Pada Desember 2021, berdasarkan hasil Susenas Maret 2021, pengeluaran masyarakat terbesar tercatat ada di kelompok Perumahan dan fasilitas rumah tangga dan kelompok Makanan dan minuman jadi. Selain itu, pada tahun 2021 penduduk Kota Bima secara rata-rata mengalami peningkatan pengeluaran untuk barang bukan makanan, dari yang semula 678.713 di tahun 2020 menjadi 888.696 pada 2021. Kondisi ini menyebabkan secara total, rata-rata pengeluaran per kapita masyarakat naik menjadi 1.718.519 di tahun 2021 dari yang semula 1.366.747 di tahun 2020.

Oleh karena itu, data Susenas Maret 2021 mengungkapkan bahwa sebagian besar penduduk Kota Bima termasuk dalam kelompok pengeluaran > 1.500.000.

**Tabel 2.66. Angka Konsumsi RT per Kapita di Kota Bima Tahun 2017-2021**

No	Uraian	2017	2018	2019	2020	2021
1	Total Pengeluaran RT (Rp)	1.100.618	1.084.821	1.399.041	1.366.747	1.718.519
2	Jumlah RT	40.681	42.331	43.498 *	44.623	44.623
3	Rasio (1/2)	27,05	25,63	32,16	30,62	38,51

*Sumber : BPS Kota Bima, 2022*



## 2. Konsumsi non pangan

Pengeluaran konsumsi non pangan perkapita dibuat untuk mengetahui pola konsumsi rumah tangga di luar pangan. Pengeluaran konsumsi non pangan per kapita dapat dicari dengan menghitung persentase konsumsi RT untuk non pangan, yaitu proporsi total pengeluaran rumah tangga untuk non pangan terhadap total pengeluaran.

**Tabel 2.67. Persentase Konsumsi RT non-Pangan di Kota Bima Tahun 2017-2021**

No	Uraian	2017	2018	2019	2020	2021
1	Total Pengeluaran RT non pangan (Rp)	546.726	506.559,55	718.651	688.034	688.034
2	Total Pengeluaran (Rp)	1.100.618	1.084.821	1.399.041	1.366.747	1.366.747
3	Rasio (%)	49,67	46,70	51,37	50,34	50,34

Sumber : BPS Kota Bima, 2022

### 2.1.4.2. Fokus Fasilitas Wilayah/Infrastruktur

#### 1. Aksesibilitas daerah

Rasio panjang jalan per jumlah kendaraan dihitung untuk mengetahui tingkat ketersediaan sarana jalan dapat memberi akses tiap kendaraan. Rasio panjang jalan per jumlah kendaraan adalah perbandingan panjang jalan terhadap jumlah kendaraan. Rasio panjang jalan per jumlah kendaraan di Kota Bima pada tahun 2017-2021 umumnya mengalami penurunan disebabkan oleh terus meningkatnya jumlah kendaraan roda 2 (dua) dan roda 4 (empat) setiap tahunnya.

**Tabel 2.68. Rasio Panjang Jalan per Jumlah Kendaraan Kota Bima Tahun 2017-2021**

No.	Uraian	2017	2018	2019	2020	2021
1.	Panjang Jalan (Km)	312,27	312,27	312,265	311,425	311,425
2.	Jumlah Kendaraan	51.269	53.415	59.239	60 569	63 850
3.	Rasio	1:164	1:171	1:198	1:190	1:205

Sumber : BPS Kota Bima dan Dinas Perhubungan Kota Bima, 2022

Jumlah orang yang melalui dermaga selama tahun 2020 dan 2021 mengalami penurunan yang signifikan disebabkan oleh pandemi Covid-19. Tapi untuk muat bongkar barang mengalami peningkatan yang cukup baik dibanding tahun 2019.

**Tabel 2.69. Jumlah Kunjungan Kapal di Pelabuhan Bima  
Tahun 2017-2021**

No	Uraian	Tahun				
		2017	2018	2019	2020	2021
<b>1</b>	<b>Call (Unit)</b>					
	Tiba	2.039	2.039	2.507	1.801	1.925
	Berangkat	2.013	2.013	1.765	1.511	1.827
<b>2</b>	<b>Volume Muatan Barang (m<sup>3</sup>)</b>					
	Tiba	2.491.605	2.491.605	2.605.808	2.519.756	3.137.912
	Berangkat	2.473.558	2.473.558	1.737.989	2.014.644	3.054.797

Sumber: Kantor Kesyahbandaran dan Otoritas Pelabuhan Kelas IV Bima, 2022

## 2. Penataan Wilayah

Ketaatan terhadap RTRW merupakan kesesuaian implementasi tataruang hasil perencanaan tata ruang berdasarkan aspek administratif dan atau aspek fungsional dengan peruntukan yang direncanakan sesuai dengan RTRW. Luas wilayah produktif adalah persentase realisasi luas wilayah produktif terhadap luas rencana kawasan budidaya sesuai dengan RTRW. Luas wilayah produktif adalah 10.909 dari luas seluruh wilayah budidaya sebesar 11.669 km<sup>2</sup>.

## 3. Fasilitas Bank dan Non Bank

Fasilitas bank dan non bank diukur dengan jenis dan jumlah bank dan cabang-cabangnya, dan jenis dan jumlah perusahaan asuransi dan cabang-cabangnya. Jumlah bank di Kota Bima adalah sebanyak 18 unit. Adapun secara rinci fasilitas bank dan non bank dapat dilihat pada tabel berikut.

**Tabel 2.70. Jenis dan Jumlah Bank di Kota Bima  
Tahun 2017-2021**

No	Sektor	Jumlah				
		2017	2018	2019	2020	2021
1.	Bank Umum	8	8	9	11	13
2.	Bank Syariah	4	4	4	5	5
3.	BPR	4	4	4	2	3
Jumlah		16	16	16	18	21

Sumber : Bagian Perekonomi dan Usaha Daerah Setda, 2022

#### 4. Fasilitas Listrik

Penyediaan tenaga listrik bertujuan untuk meningkatkan perekonomian serta memajukan kesejahteraan masyarakat. Bila tenaga listrik telah dicapai pada suatu daerah atau wilayah maka kegiatan ekonomi dan kesejahteraan pada daerah tersebut dapat meningkat. Rumah tangga yang menggunakan listrik merupakan proporsi jumlah rumah tangga yang menggunakan listrik sebagai daya penerangan.

Daya terpasang di Kota Bima pada tahun 2021 mengalami peningkatan menjadi 69.698.370KWh. Sedangkan pelanggan listrik mengalami peningkatan sebesar 2.136 pelanggan menjadi 51.116 dibandingkan dengan tahun sebelumnya.

**Tabel 2.71. Daya Listrik Terpasang dan Jumlah Kebutuhan Listrik Kota Bima Tahun 2017-2021**

No	URAIAN	SATUAN	2017	2018	2019	2020	2021
1	Daya Listrik Terpasang	VA	44.896.620	54.655.520	59.010.870	64.093.020	69 698 37
2	Jumlah Kebutuhan Listrik	kWh	68.295.765	75.820.914	78.769.461	86.858.486,25	94.947.511,5

Sumber : PT. PLN (Persero) Wilayah NTB Area Bima, 2022

#### 2.1.4.3. Fokus Iklim Berinvestasi

##### 1. Angka Kriminalitas

Indikator kriminalitas berguna untuk menggambarkan tingkat keamanan masyarakat. Semakin rendah tingkat kriminalitas, maka semakin tinggi tingkat keamanan masyarakat. Angka kriminalitas dihitung berdasarkan delik aduan dari penduduk korban kejahatan dalam periode 1 (satu) tahun.

**Tabel 2.72. Angka Kriminalitas Kota Bima Tahun 2017-2021**

No	Jenis Kriminal	2017	2018	2019	2020	2021
1.	Jumlah Laporan Tindak Kriminal Selama 1 Tahun	898	551	442	512	515
2.	Jumlah Penduduk	166.407	169.714	173.031	176.432	156.224
Angka Kriminalitas		0,54	0,32	0,26	0,29	0,32

Sumber : Kepolisian Resor Bima Kota, 2022 (diolah)

Angka kriminalitas pada tahun 2021 mengalami peningkatan dengan adanya kasus pembunuhan, perkelahian antarkampung dan insiden serangan menggunakan panah oleh remaja. Berdasarkan karakteristik tindak kriminalitas yang terjadi, faktor penyebabnya bukan dari motif ekonomi namun lebih kepada kurang optimalisasi pengawasan lingkungan. Hal ini menjadi perhatian untuk program kegiatan pada Perubahan RKPD Tahun 2022 maupun RKPD Tahun 2023.

## 2. Kemudahan perijinan

Investasi yang akan masuk ke suatu daerah bergantung kepada daya saing investasi yang dimiliki oleh daerah yang bersangkutan. Daya saing investasi suatu daerah tidak terjadi dengan serta merta. Pembentukan daya saing investasi, berlangsung secara terus-menerus dari waktu ke waktu dan dipengaruhi oleh banyak faktor, salah satunya kemudahan perijinan.

Kemudahan perijinan adalah proses pengurusan perijinan yang terkait dengan persoalan investasi relatif sangat mudah dan tidak memerlukan waktu yang lama. Lama proses perijinan merupakan rata-rata waktu yang dibutuhkan untuk memperoleh suatu perijinan (dalam hari).

**Tabel 2.73. Lama Proses Perijinan Kota Bima Tahun 2021**

NO	NAMA - NAMA IZIN / URAIAN	Lama Mengurus (Hari)	Jumlah Persyaratan (Dokumen)	Biaya Resmi (Rata-rata mks Rph)
1	2	3	4	5
	PENANAMAN MODAL			
1	Izin Pendaftaran Penanaman Modal	13	21	Rp. 0,-
2	Izin Perubahan Penanaman Modal	13	6	Rp. 0,-
3	Izin Perluasan Penanaman Modal	13	8	Rp. 0,-
4	Izin Penggabungan Penanaman Modal	13	7	Rp. 0,-
	KOPERINDAG			
5	Izin Pembukaan Kantor Cabang, Cabang Pembantu dan Kantor Kas KSP	13	28	Rp. 0,-
6	Izin Usaha Simpan Pinjam	13	27	Rp. 0,-
7	Surat Izin Menempati Kios (SIMK)	4	8	Rp. 0,-
8	Surat Izin Usaha Jasa Konstruksi (SIUJK)	3	20	Rp. 0,-
9	Surat Izin Usaha Perdagangan (SIUP)	3	11	Rp. 0,-

NO	NAMA - NAMA IZIN / URAIAN	Lama Mengurus (Hari)	Jumlah Persyaratan (Dokumen)	Biaya Resmi (Rata-rata mks Rph)
1	2	3	4	5
10	Nomor Induk Berusaha (NIB)	3	8	Rp. 0,-
11	Tanda Daftar Gudang (TDG)	3	11	Rp. 0,-
12	Izin Usaha Play Station/Video Game	13	18	Rp. 0,-
13	Izin Usaha Toko Modern (IUTM)	13	21	Rp. 0,-
14	Izin Usaha Pengelolaan Pasar Tradisional (IUPPT)			Rp. 0,-
15	Izin Usaha Pusat Perbelanjaan (IUPP)	13	28	Rp. 0,-
16	Izin Usaha Air Isi Ulang	13	23	Rp. 0,-
17	Izin Usaha Air Minum Dalam Kemasan (AMDK)	13	27	Rp. 0,-
18	Izin Penyimpanan Bahan Bakar Minyak (IP BBM)	13	20	Rp. 0,-
19	Izin Agen, Pangkalan Gas Elpiji			Rp. 0,-
20	Izin Usaha Industri (IUI)	13	14	Rp. 0,-
21	Tanda Daftar Industri (TDI)	3	12	Rp. 0,-
	DINAS PEKERJAAN UMUM & PENATAAN RUANG			
22	Izin Mendirikan Bangunan (IMB)	14	7	( Rp. Biaya)
23	Izin Lokasi (investasi)	13	11	( Rp. Biaya)
	PERTANIAN DAN PETERNAKAN			
24	Tanda Daftar Usaha Penggilingan Padi, Huller dan Penyosohan Beras	14	11	Rp. 0,-
25	Izin Usaha Penggilingan Padi, Huller dan Penyosohan Beras	14	11	Rp. 0,-
26	Izin Usaha Pemasukan dan Pengeluaran Ternak	14	20	Rp. 0,-
27	Izin Usaha Peternakan	13	20	Rp. 0,-
28	Izin Usaha Budidaya Burung Walet	13	19	Rp. 0,-
29	Izin Usaha Pemotongan Hewan	13	23	Rp. 0,-
30	izin Usaha toko Obat Hewan	13	25	Rp. 0,-
31	Izin Prakter Dokter Hewan	-	-	Rp. 0,-
32	Izin Pengolahan Hasil Pertanian Sertifikasi Benih	-	-	Rp. 0,-
33	Izin Pengolahan Hasil Perkebunan	-	-	Rp. 0,-
	DINAS PERHUBUNGAN			
34	Izin Usaha Angkutan Orang	14	18	Rp. 0,-
35	Izin Usaha Sewa Kendaraan/Rentcar	13	17	Rp. 0,-
36	Izin Parkir Tempat Khusus	-	-	Rp. 0,-
	DINAS KOMINFO			
37	Izin Usaha TV Kabel	13	14	Rp. 0,-
38	Izin Penyelenggaraan Reklame	13	20	Rp. 0,-
39	Izin Usaha Menara Telekomunikasi	13	19	Rp. 0,-

NO	NAMA - NAMA IZIN / URAIAN	Lama Mengurus (Hari)	Jumlah Persyaratan (Dokumen)	Biaya Resmi (Rata-rata mks Rph)
1	2	3	4	5
	(TOWER)			
	DINAS LINGKUNGAN HIDUP			
40	Izin Lingkungan Hidup	13	3	Rp. 0,-
41	Izin Penyimpanan Sementara Limbah Cair B3	13	13	Rp. 0,-
42	Izin PembuanganLimbah Cair B3	13	15	Rp. 0,-
43	Izin Perubahan Penggunaan Tanah (IPPT)	13	16	Rp. 0,-
	DINAS KESEHATAN			
44	Izin usaha Apotik	13	21	Rp. 0,-
45	Izin Usaha Penyelenggaraan Optik	13	21	Rp. 0,-
46	Izin Usaha Toko Obat	13	21	Rp. 0,-
47	Izin usaha Laboratorium Swasta	13	22	Rp. 0,-
48	Izin Usaha Salon Kecantikan	13	23	Rp. 0,-
49	Izin Usaha Praktek Dokter Kecantikan, Dokter Umum, Dokter Spesialis dan Dokter Gigi	13	21	Rp. 0,-
50	Izin Praktek Bidan	13	20	Rp. 0,-
51	Izin Praktek Perawat	13	16	Rp. 0,-
52	Izin Praktek Radiografer	13	19	Rp. 0,-
53	Izin Praktek Pengobatan Tradisional	13	21	Rp. 0,-
54	Izin Kerja Perawat Gigi	13	22	Rp. 0,-
55	Izin Usaha klinik Rawat Inap	13	26	Rp. 0,-
56	izin Usaha Penyaluran Kesehatan	13	36	Rp. 0,-
57	Izin usaha Dental Gigi	13	20	Rp. 0,-
58	Izin rumah Sakit Umum (Tipe C dan Tipe D)	13	20	Rp. 0,-
59	Izin PIRT Laike Higienis Sanitasi (LHS)	-	-	Rp. 0,-
60	Izin Praktek Fisiotrapi	-	-	Rp. 0,-
	DINAS KELAUTAN DAN PERIKANAN			
61	Surat Izin Usaha Perikanan (SIUP)	14	11	Rp. 0,-
62	Izin Usaha Budidaya Ikan	14	11	Rp. 0,-
63	Surat Izin Usaha Penangkapan Ikan (SIPI)	14	12	( Rp. Biaya)
64	Izin Kapal Pengangkut Ikan (SIKPI)	14	16	( Rp. Biaya)
65	Izin Usaha Budidaya Mutiara	14	13	Rp. 0,-
66	Izin Usaha Budidaya Rumput Laut	14	13	Rp. 0,-
67	Izin Usaha Budidaya Udang	14	15	Rp. 0,-
68	Izin Usaha Budidaya Bandeng	14	13	Rp. 0,-
69	Izin Usaha Budidaya Ikan Air Tawar	14	13	Rp. 0,-

NO	NAMA - NAMA IZIN / URAIAN	Lama Mengurus (Hari)	Jumlah Persyaratan (Dokumen)	Biaya Resmi (Rata-rata mks Rph)
1	2	3	4	5
70	Izin Usaha Pengelolaan dan Penyelenggaraan TPI	13	14	Rp. 0,-
	BAPPEDA LITBANG			
71	Izin Penelitian	3	6	Rp. 0,-
	DINAS DIKBUD			
72	Izin Pendirian Lembaga Pelatihan Kerja Swasta (LPKS)	13	26	Rp. 0,-
73	Izin Pendirian Lembaga Pendidikan Non Formal (IPLPNF)	13	18	Rp. 0,-
74	Izin Pendirian Sekolah Swasta	13	19	Rp. 0,-
75	Izin Pendirian Pendidikan Anak Usia Dini (PAUD)	13	21	Rp. 0,-
76	Izin Usaha Lapangan Futsal	13	13	Rp. 0,-
77	Izin Usaha Pendidikan dan Pelatihan Mengemudi	13	25	Rp. 0,-
78	Izin Usaha Titipan barang/Kantor Cabang	13	24	Rp. 0,-
79	Izin Pendidikan Dasar yang Diselenggarakan oleh masyarakat	-	-	Rp. 0,-
80	Izin Penyelenggaraan Pusat Kebugaran Jasmani	13	18	Rp. 0,-
	DINAS PARIWISATA			
81	Izin Usaha Daya Tarik Wisata	13	17	Rp. 0,-
82	izin Usaha jasa Perjalanan wisata	13	17	Rp. 0,-
83	Izin Usaha Restoran	13	19	Rp. 0,-
84	Izin Usaha Rumah Makan, warung Wisata	13	13	Rp. 0,-
85	Izin Usaha Penyelenggaraan Kegiatan Hiburan dan Rekreasi	13	15	Rp. 0,-
86	Izin Usaha Penyediaan Akomodasi	13	14	Rp. 0,-
87	Izin Usaha Jasa konsultan Pariwisata	13	14	Rp. 0,-
88	Izin Usaha Jasa Pramuwisata	13	14	Rp. 0,-
89	izin Usaha Wisata Tirta	13	14	Rp. 0,-
90	Izin Usaha Santa Par Aqua (SPA)	13	15	Rp. 0,-
91	Surat Tanda Daftar Usaha Pariwisata (STUP)	13	14	Rp. 0,-
92	Izin Usaha Hotel	13	19	Rp. 0,-
93	Izin Usaha Pondok Wisata	13	19	Rp. 0,-
94	Izin Usaha Kawasan Pariwisata	13	19	Rp. 0,-
95	Izin Usaha Jasa Transportasi Wisata	13	15	Rp. 0,-
96	Izin Usaha Penyelenggaraan Pertemuan, Perjalanan Insentif, Konfrensi dan Pameran	13	12	Rp. 0,-



NO	NAMA - NAMA IZIN / URAIAN	Lama Mengurus (Hari)	Jumlah Persyaratan (Dokumen)	Biaya Resmi (Rata-rata mks Rph)
1	2	3	4	5
97	Izin Usaha Karaoke/Café	13	18	Rp. 0,-

Sumber : Dinas Penanaman Modal dan PTSP, 2022

#### 2.1.4.4. Fokus Sumber Daya Manusia

##### 1. Kualitas Tenaga Kerja (Rasio Lulusan S1/S2/S3)

Kualitas tenaga kerja pada suatu daerah dapat dilihat dari tingkat pendidikan penduduk yang telah menyelesaikan S1, S2 dan S3. Rasio lulusan S1/S2/S3 di Kota Bima pada 2015 tercatat sebesar 748 per 10.000 penduduk dan pada tahun 2019 tercatat sebesar 917 per 10.000 penduduk.

**Tabel 2.74. Rasio Lulusan S1/S2/S3 di Kota Bima Tahun 2017-2021**

No	Uraian	2017	2018	2019	2020	2021
1.	Jumlah lulusan S1	11.257	12372	13.110	6.897	8132
2.	Jumlah lulusan S2	471	559	607	433	665
3.	Jumlah lulusan S3	12	13	14	14	15
4.	Jumlah lulusan S1/S2/S3	11.740	12.944	13.731	7.344	8812
5.	Jumlah penduduk	166.407	169.714	173.031	155.140	156224
Rasio lulusan S1/S2/S3 per 10.000 penduduk		721	705	763	473	564

Sumber : Dinas Kependudukan dan Catatan Sipil, 2022

##### 2. Tingkat ketergantungan

Rasio ketergantungan digunakan untuk mengukur besarnya beban yang harus ditanggung oleh setiap penduduk berusia produktif terhadap penduduk yang tidak produktif. Penduduk muda berusia dibawah 15 tahun umumnya dianggap sebagai penduduk yang belum produktif karena secara ekonomis masih tergantung pada orang tua atau orang lain yang menanggungnya. Selain itu, penduduk berusia diatas 65 tahun juga dianggap tidak produktif lagi sesudah melewati masa pensiun. Penduduk

usia 15-64 tahun, adalah penduduk usia kerja yang dianggap sudah produktif. Atas dasar konsep ini dapat digambarkan berapa besar jumlah penduduk yang tergantung pada penduduk usia kerja. Meskipun tidak terlalu akurat, rasio ketergantungan semacam ini memberikan gambaran ekonomis penduduk dari sisi demografi.

Rasio ketergantungan (*dependency ratio*) merupakan salah satu indikator demografi yang penting. Semakin tingginya persentase *dependency ratio* menunjukkan semakin tingginya beban yang harus ditanggung penduduk yang produktif untuk membiayai hidup penduduk yang belum produktif dan tidak produktif lagi. Sebaliknya persentase *dependencyratio* yang semakin rendah menunjukkan semakin rendahnya beban yang ditanggung penduduk yang produktif untuk membiayai penduduk yang belum produktif dan tidak produktif lagi.

## **2.2. Hasil Evaluasi Indikator Kinerja**

### **2.2.1. Evaluasi RKPD Tahun 2021**

RKPD Kota Bima tahun 2021 ditetapkan dengan Peraturan Walikota Bima Nomor 37 Tahun 2020 dan dilaksanakan melalui APBD tahun 2021. Untuk memastikan perkembangan hasil pelaksanaan RKPD tahun 2021 dan keselarasan antara RKPD dengan APBD, maka perlu dilakukan evaluasi kinerja RKPD Kota Bima tahun 2021.

Angka capaian kinerja program diperoleh dari perhitungan rata-rata capaian seluruh program dan kegiatan pada Perangkat Daerah, sementara angka capaian kinerja keuangan diperoleh dari Laporan Realisasi Anggaran (LRA) yang bersumber dari Badan Pengelolaan Keuangan dan Aset Daerah (BPKAD) Kota Bima.

Dalam melakukan evaluasi pelaksanaan program dan kegiatan, dilakukan atribusi penilaian menggunakan skala ordinal sebagaimana tabel berikut.

**Tabel 2.75. Kriteria Penilaian Realisasi Kinerja**

<b>No</b>	<b>Kriteria Penilaian Realisasi Kinerja</b>	<b>Simbol</b>	<b>Interval Nilai Realisasi Kinerja 1 tahun (Permendagri 32/2012)</b>	<b>Interval Nilai Realisasi Kinerja s.d. TW II</b>	<b>Interval Nilai Realisasi Kinerja s.d. TW III</b>
1	Sangat Tinggi	ST	91 % ≤ 100 %	45 % ≤ 50 %	70 % ≤ 75

					%
2	Tinggi	T	76 % ≤ 90%	39 % ≤ 44 %	60 % ≤ 69 %
3	Sedang	S	66 % ≤ 75 %	33 % ≤ 38 %	50 % ≤ 59 %
4	Rendah	R	51 % ≤ 65 %	26 % ≤ 32 %	46 % ≤ 49%
5	Sangat Rendah	SR	≤ 50 %	≤ 25 %	≤ 46 %

Sumber : Permendagri Nomor 54 Tahun 2010

Berdasarkan hasil evaluasi, program-program yang tertuang dalam RKPD Tahun 2021 secara konsisten teranggarkan dalam APBD TA. 2021, sedangkan rata-rata capaian kinerja program dari 34 Perangkat Daerah lingkup Pemerintah Kota Bima hingga Triwulan II Tahun Anggaran 2021 mencapai 91,57% (Kategori Sangat Tinggi), sedangkan rata-rata capaian kinerja keuangannya mencapai 91,87% (Kategori Sangat Tinggi).

Secara umum, ada beberapa hal yang menjadi faktor kendala dalam pencapaian realisasi kinerja Perangkat Daerah yaitu:

1. Banyaknya program kegiatan yang tertunda karena pandemi COVID-19;
2. *Refocussing* dan realokasi anggaran untuk penanggulangan dan pemulihan COVID-19.

Hasil evaluasi pelaksanaan RPKD Tahun 2021 menurut Perangkat Daerah dapat dideskripsikan sebagaimana tabel berikut ini:

**Tabel 2.76. Hasil Evaluasi Pelaksanaan RPKD Kota Bima Tahun 2021**

No	Nama Perangkat Daerah	Rata-rata Tingkat Capaian RKPD		Predikat Tingkat Capaian RKPD		Faktor Pendorong	Faktor Penghambat
		Kinerja	Anggaran	Kinerja	Realisasi Anggaran		
		(%)	(%)				
1	2	3	4	5	6	7	8
A	URUSAN WAJIB PELAYANAN DASAR						
1	Dinas Pendidikan dan Kebudayaan	89,96	98,69	Tinggi	Sangat Tinggi	SDM, Sarana dan prasarana, Anggaran yang tersedia.	Masih kurangnya pemahaman dari seluruh unit sistem pengelola pendidikan tentang penerapan manajemen akuntabilitas kinerja dan keuangan.
2	Dinas Kesehatan	90,00	87,58	Tinggi	Sedang	Adanya kejelasan arah pembangunan kesehatan baik nasional maupun daerah sehingga tujuan, visi dan misi, serta arah organisasi jelas.	Ada alokasi anggaran yang dicadangkan untuk penanganan Covid-19 namun tidak terpakai.
3	Dinas Pekerjaan Umum dan Penataan Ruang	98,00	98,91	Sangat Tinggi	Sangat Tinggi	Fasilitasi peningkatan peran serta masyarakat dalam perencanaan tata	Tingginya tingkat kerusakan karena umur konstruksi,

No	Nama Perangkat Daerah	Rata-rata Tingkat Capaian RKPD		Predikat Tingkat Capaian RKPD		Faktor Pendorong	Faktor Penghambat
		Kinerja	Anggaran	Kinerja	Realisasi Anggaran		
		(%)	(%)				
1	2	3	4	5	6	7	8
						ruang	bencana alam dan kurang optimalnya kegiatan operasi dan pemeliharaan, juga rendahnya keterlibatan petani dan stakeholders lainnya dalam pengelolaan jaringan irigasi
4	Dinas Perumahan dan Kawasan Permukiman	98,00	98,59	Sangat Tinggi	Sangat Tinggi	Kuatnya koordinasi dengan masyarakat serta aparatur dan Stakeholder terkait	Jumlah PNS Dinas Perumahan dan Kawasan Permukiman Kota Bima jika dibandingkan dengan tugas dan fungsi masih belum memadai, sehingga berpengaruh terhadap efektifitas pelaksanaan tugas baik administrasi maupun

No	Nama Perangkat Daerah	Rata-rata Tingkat Capaian RKPD		Predikat Tingkat Capaian RKPD		Faktor Pendorong	Faktor Penghambat
		Kinerja	Anggaran	Kinerja	Realisasi Anggaran		
		(%)	(%)				
1	2	3	4	5	6	7	8
							operasional. Laju Pertumbuhan Penduduk jauh lebih cepat dibanding laju pertumbuhan perumahan dan Permukiman Pengajuan/usulan lokasi pengadaan tanah yang diajukan oleh perangkat daerah yang membutuhkan tanah banyak yang tidak sesuai peruntukannya dan tidak dilengkapi dengan kajian teknis
5	Satuan Polisi Pamong Praja	100,00	98,80	Sangat Tinggi	Sangat Tinggi	Peningkatan efektivitas perencanaan kegiatan dan penganggaran.	

No	Nama Perangkat Daerah	Rata-rata Tingkat Capaian RKPD		Predikat Tingkat Capaian RKPD		Faktor Pendorong	Faktor Penghambat
		Kinerja	Anggaran				
		(%)	(%)	Kinerja	Realisasi Anggaran		
1	2	3	4	5	6	7	8
6	Badan Penanggulangan Bencana Daerah	95,00	90,69	Sangat Tinggi	Sangat Tinggi	Peningkatan Partisipasi dan Kapasitas Masyarakat dalam PRB	Penuntasan rehab rekon pasca banjir bandang.
7	Dinas Pemadam Kebakaran dan Penyelamatan	80,00	78,29	Tinggi	Tinggi	Semangat dan komitmen kerja jajaran Dinas Damkar dan Penyelamatan sebagai Dinas yang baru terbentuk.	Masih kurangnya SDM berkompetensi sesuai kebutuhan organisasi. Masih kurangnya sarana operasional.
8	Dinas Sosial	90,00	87,21	Tinggi	Tinggi	SDM, Sarana dan prasarana, Anggaran yang tersedia.	<i>Refocusing</i> program dan anggaran karena COVID-19
B	<b>URUSAN WAJIB BUKAN PELAYANAN DASAR</b>						
9	Dinas Tenaga Kerja	98,00	96,93	Sangat Tinggi	Sangat Tinggi	Koordinasi pelaksanaan program dan kegiatan internal maupun eksternal berjalan baik.	-



No	Nama Perangkat Daerah	Rata-rata Tingkat Capaian RKPD		Predikat Tingkat Capaian RKPD		Faktor Pendorong	Faktor Penghambat
		Kinerja	Anggaran	Kinerja	Realisasi Anggaran		
		(%)	(%)				
1	2	3	4	5	6	7	8
10	Dinas Pemberdayaan Perempuan dan Perlindungan Anak	70,00	69,80	Sedang	Sedang	Dukungan anggaran serta sarana dan prasarana kantor.	Masih terbatasnya data dan informasi yang dibutuhkan untuk perencanaan. Perlu terus didorong peningkatan partisipasi dan kerjasama dengan berbagai stakeholder yang ada di Kota Bima seperti masyarakat, DPRD, Perguruan Tinggi, dan lain sebagainya.
11	Dinas Ketahanan Pangan	90,00	89,21	Sedang	Sedang	Peningkatan kerja sama antara Perguruan Tinggi dengan institusi yang menangani Ketahanan Pangan di tingkat provinsi dan Kabupaten/kota serta pemangku kepentingan ( <i>stakeholders</i> ) lainnya.	Ada kegiatan yang belum dapat dilaksanakan karena pembatasan aktivitas akibat pandemi Covid-19. Kampanye dan promosi penganekaragaman

No	Nama Perangkat Daerah	Rata-rata Tingkat Capaian RKPD		Predikat Tingkat Capaian RKPD		Faktor Pendorong	Faktor Penghambat
		Kinerja	Anggaran	Kinerja	Realisasi Anggaran		
		(%)	(%)				
1	2	3	4	5	6	7	8
						Sinkronisasi kebijakan baik antar kementerian maupun dengan pihak swasta yang diwujudkan dalam bentuk progr am dan kegiatan sesuai kewenangan masing-masing namun saling mendukung.	konsumsi pangan masih kurang..
12	Dinas Lingkungan Hidup	85,00	92,51	Tinggi	Sangat Tinggi	SDM, Sarana dan prasarana, Anggaran yang tersedia.	Tidak tersedianya lahan untuk penambahan luasan RTH Publik sehingga menyebabkan terjadinya stagnansi dari luasan RTH Publik dimaksud. Dalam RTRW Kota Bima tahun 2011-2031 telah ditetapkan bahwa untuk luasan RTH

No	Nama Perangkat Daerah	Rata-rata Tingkat Capaian RKPD		Predikat Tingkat Capaian RKPD		Faktor Pendorong	Faktor Penghambat
		Kinerja	Anggaran	Kinerja	Realisasi Anggaran		
		(%)	(%)				
1	2	3	4	5	6	7	8
							Publik minimal 20 persen dari total luas kawasan terbangun.
13	Dinas Kependudukan dan Pencatatan Sipil	100,00	97,14	Sangat Tinggi	Sangat Tinggi	Adanya kejelasan arah pembangunan kependudukan baik nasional maupun daerah sehingga tujuan, visi dan misi, serta arah organisasi jelas. Ketepatan waktu dalam pelaksanaan kegiatan.	Sarana dan prasarana pendukung kinerja masih terbatas
14	Dinas Pengendalian Penduduk dan Keluarga Berencana	93,00	93,00	Sangat Tinggi	Sangat Tinggi	SDM, Sarana dan prasarana, Anggaran yang tersedia.	Ada kegiatan yang belum dapat dilaksanakan karena pembatasan aktivitas akibat pandemi Covid-19.
15	Dinas Perhubungan	95,00	95,89	Sangat Tinggi	Sangat Tinggi	Dukungan anggaran serta sarana dan prasarana kantor.	Keterbatasan sarana dan prasarana pengujian kendaraan bermotor, Pengelolaan

No	Nama Perangkat Daerah	Rata-rata Tingkat Capaian RKPD		Predikat Tingkat Capaian RKPD		Faktor Pendorong	Faktor Penghambat
		Kinerja	Anggaran	Kinerja	Realisasi Anggaran		
		(%)	(%)				
1	2	3	4	5	6	7	8
							parkir belum optimal.
16	Dinas Komunikasi dan Informatika	90,00	87,8	Tinggi	Tinggi	Optimalisasi sistem perencanaan dan pengendalian daerah yang berbasis teknologi informasi yang telah dikembangkan sebagai upaya tersedianya data dan informasi yang cepat, akurat dan aktual serta kualitas analisa pembangunan untuk mendukung kualitas perencanaan dan pengendalian pembangunan daerah.	-
17	Dinas Koperasi, Perindustrian dan Perdagangan	95,00	94,4	Sangat Tinggi	Sangat Tinggi	Dukungan anggaran serta sarana dan prasarana kantor.	Perlu penambahan jumlah aparatur dengan bidang ilmu dan latar belakang

No	Nama Perangkat Daerah	Rata-rata Tingkat Capaian RKPD		Predikat Tingkat Capaian RKPD		Faktor Pendorong	Faktor Penghambat
		Kinerja	Anggaran	Kinerja	Realisasi Anggaran		
		(%)	(%)				
1	2	3	4	5	6	7	8
							pendidikan yang sesuai dengan tugas pokok dan fungsi Dinas Koperindag Kota Bima.
18	Dinas Penanaman Modal dan Pelayanan Terpadu Satu Pintu	98,00	98,05	Sangat Tinggi	Sangat Tinggi	1. Tersedianya anggaran yang cukup; 2. Adanya Kemitraan dan koordinasi dengan Dinas/badan teknis terkait; 3. Tersedianya Sumber Daya Pegawai yang cukup memadai; 4. Tersedianya sarana dan prasarana pendukung.	-
19	Dinas Perpustakaan dan Arsip Daerah	95,00	98,69	Sangat Tinggi	Sangat Tinggi	Sarana dan prasarana yang memadai sehingga dapat meminimalisir hambatanhambatan tak terduga dalam kegiatan penggunaan anggaran.	Banyak kegiatan (salah satunya Pembudayaan Gemar Membaca Tingkat Daerah Kabupaten/Kota

No	Nama Perangkat Daerah	Rata-rata Tingkat Capaian RKPD		Predikat Tingkat Capaian RKPD		Faktor Pendorong	Faktor Penghambat
		Kinerja	Anggaran	Kinerja	Realisasi Anggaran		
		(%)	(%)				
1	2	3	4	5	6	7	8
						Komitmen kinerja yang berorientasi pada output dan outcome yang baik.	melalui sosialisasi) belum dapat dilaksanakan karena pembatasan aktivitas akibat pandemi Covid-19.
C	URUSAN PILIHAN						
20	Dinas Kelautan dan Perikanan	95,00	93,72	Sangat Tinggi	Sangat Tinggi	Pendekatan sosialisasi kepada masyarakat pesisir dan pembinaan kelompok berkelanjutan sehingga kepedulian masyarakat terhadap kelestarian sumberdaya kelautan dan perikanan akan terwujud. Senantiasa berkoordinasi dengan pemerintah provinsi maupun pusat dalam upaya mendatangkan program-	Penyediaan Prasarana Usaha Perikanan Tangkap tidak jadi dilaksanakan karena penghapusan anggaran pada <i>refocussing</i> .

No	Nama Perangkat Daerah	Rata-rata Tingkat Capaian RKPD		Predikat Tingkat Capaian RKPD		Faktor Pendorong	Faktor Penghambat
		Kinerja	Anggaran	Kinerja	Realisasi Anggaran		
		(%)	(%)				
1	2	3	4	5	6	7	8
						program pendukung yang bersumber dari APBD I maupun APBN.	
21	Dinas Pariwisata	97,50	94,23	Sangat Tinggi	Sangat Tinggi	Peningkatan jumlah personil yang profesional dibidang kepariwisataan, kepemudaan olahraga. Peningkatan kemitraan dengan berbagai kelompok masyarakat yang berhubungan dengan kepariwisataan, kepemudaan olahraga.	Banyak kegiatan (salah satunya Penyelenggaraan, Pengembangan dan Pemasaran Festival dan Olahraga Rekreasi) belum dapat dilaksanakan karena pembatasan aktivitas akibat pandemi Covid-19.
22	Dinas Pertanian	92,00	92,61	Sangat Tinggi	Sangat Tinggi	Adanya komitmen yang baik antara beberapa <i>stakeholder</i> yang tergabung dalam rumpun hijau dalam melahirkan beberapa program/kegiatan yang bertujuan untuk	Masih terbatasnya kualitas sumber daya aparatur, petani dan peternak. Sarana transportasi bagi tenaga teknis lapangan yang masih terbatas.



No	Nama Perangkat Daerah	Rata-rata Tingkat Capaian RKPD		Predikat Tingkat Capaian RKPD		Faktor Pendorong	Faktor Penghambat
		Kinerja	Anggaran	Kinerja	Realisasi Anggaran		
		(%)	(%)				
1	2	3	4	5	6	7	8
						peningkatan kesejahteraan petani peternak serta peningkatan kualitas sumber daya petani peternak dan aparatur pemerintah. Adanya dukungan dan komitmen yang kuat dari Pemerintah, baik Pemerintah Daerah maupun Pemerintah Pusat untuk mempertahankan status lahan pertanian dalam upaya mempertahankan luas tanam pertanian.	
D	URUSAN PENUNJANG						

No	Nama Perangkat Daerah	Rata-rata Tingkat Capaian RKPD		Predikat Tingkat Capaian RKPD		Faktor Pendorong	Faktor Penghambat
		Kinerja	Anggaran	Kinerja	Realisasi Anggaran		
		(%)	(%)				
1	2	3	4	5	6	7	8
23	Sekretariat Daerah	98,50	98,37	Sangat Tinggi	Sangat Tinggi	Sekretariat Daerah Kota Bima didukung dengan sarana dan prasarana berupa kendaraan operasional roda empat dan roda dua, peralatan kantor dan perlengkapan kantor. Selain itu perkembangan teknologi informasi yang pesat dimanfaatkan dengan membuat sistem informasi yang dapat mempermudah dalam pelaksanaan pekerjaan.	Dibutuhkan penguatan koordinasi dan kesamaan pemahaman antar unit kerja (bagian) dalam merumuskan perencanaan dan pelaksanaan kebijakan sehingga program dan anggaran dapat lebih efektif dan efisien.
24	Inspektorat	100,00	99,38	Sangat Tinggi	Sangat Tinggi	Sekretariat Daerah Kota Bima didukung dengan sarana dan prasarana berupa kendaraan operasional roda empat dan roda dua, peralatan kantor dan perlengkapan	Masih minimnya perangkat daerah yang diusulkan sebagai WBK/WBBM di lingkungan Pemerintah Kota Bima. Keterbatasan data

No	Nama Perangkat Daerah	Rata-rata Tingkat Capaian RKPD		Predikat Tingkat Capaian RKPD		Faktor Pendorong	Faktor Penghambat
		Kinerja	Anggaran	Kinerja	Realisasi Anggaran		
		(%)	(%)				
1	2	3	4	5	6	7	8
						kantor. Selain itu perkembangan teknologi informasi yang pesat dimanfaatkan dengan membuat sistem informasi yang dapat mempermudah dalam pelaksanaan pekerjaan.	pendukung proses pembangunan zona integritas menuju WBK/WBBM.
25	Badan Perencanaan Pembangunan Daerah, Penelitian dan Pengembangan	85,00	83,05	Tinggi	Tinggi	Penempatan SDM sesuai kompetensi serta ketersediaan sarana dan prasarana kantor.	Mengupayakan peningkatan dan pengembangan kualitas dan kuantitas sumber daya aparatur perencana melalui pendidikan formal dan jalur pelatihan.
26	Badan Pengelolaan Keuangan dan Aset Daerah	90,00	91,20	Tinggi	Sangat Tinggi	Adanya kegiatan pendampingan penyusunan laporan keuangan oleh Tim BPKP perwakilan NTB. Terus dilakukan	Masih terdapat SPPT tercetak yang bermasalah dan perlu diklarifikasi dan diselesaikan lebih awal, sehingga

No	Nama Perangkat Daerah	Rata-rata Tingkat Capaian RKPD		Predikat Tingkat Capaian RKPD		Faktor Pendorong	Faktor Penghambat
		Kinerja	Anggaran	Kinerja	Realisasi Anggaran		
		(%)	(%)				
1	2	3	4	5	6	7	8
						penyempurnaan aplikasi simda berbasis akrual. SDM pengelola keuangan (PPK dan Bendahara Pengeluaran) mendapatkan bimtek tiap tahun tentang pengelolaan keuangan daerah. Telah dilakukan inventarisasi asset secara menyeluruh pada seluruh SKPD oleh TIM inventarisasi dari KPKNL dan bidang asset BPKAD Kota Bima. Anggaran yang tersedia sangat memadai untuk pelaksanaan kegiatan.	mempengaruhi hasil penagihan. Masih dirasakan kesulitan untuk mengukur validitas harga transaksi pada saat pelayanan terhadap pengalihan hak dalam bentuk jual beli, karena penentuan nilai perolehan adalah antara penjual dan pembeli.

No	Nama Perangkat Daerah	Rata-rata Tingkat Capaian RKPD		Predikat Tingkat Capaian RKPD		Faktor Pendorong	Faktor Penghambat
		Kinerja	Anggaran	Kinerja	Realisasi Anggaran		
		(%)	(%)				
1	2	3	4	5	6	7	8
27	Badan Kepegawaian dan Pengembangan Sumber Daya Manusia	82,00	82,41	Tinggi	Tinggi	Optimalisasi mekanisme kerja dan koordinasi baik secara internal maupun eksternal. Secara internal dapat dimulai dengan sinergitas antar bidang dan evaluasi mekanisme kerja masing-masing bidang serta penataan koordinasi dan administrasi yang baik.	Perlunya optimalisasi sistem perencanaan dan pengendalian daerah yang berbasis teknologi informasi yang telah dikembangkan sebagai upaya tersedianya data dan informasi kepegawaian yang cepat, akurat dan aktual serta kualitas analisa pengembangan SDM untuk mendukung kualitas perencanaan dan pengendalian pengelolaan kepegawaian daerah.
28	Sekretariat DPRD	95,00	95,33	Sangat Tinggi	Sangat Tinggi	Tersedianya sarana dan prasarana yang memadai dalam menunjang	Perlu peningkatan pelaksanaan sistem pengendalian intern

No	Nama Perangkat Daerah	Rata-rata Tingkat Capaian RKPD		Predikat Tingkat Capaian RKPD		Faktor Pendorong	Faktor Penghambat
		Kinerja	Anggaran	Kinerja	Realisasi Anggaran		
		(%)	(%)				
1	2	3	4	5	6	7	8
						pelaksanaan tugas pokok dan fungsi.	(SPI) pada masing-masing Bagian pada Sekretariat DPRD Kota Bima.
29	Kecamatan Rasanae Barat	85,00	87,88	Tinggi	Tinggi	Sarana dan prasarana kantor serta alokasi Dana Kelurahan.	Berbagai kegiatan kemasyarakatan banyak yang tertunda karena pembatasan aktivitas akibat pandemi Covid-19.
30	Kecamatan Rasanae Timur	85,00	87,82	Tinggi	Tinggi	Sarana dan prasarana kantor serta alokasi Dana Kelurahan.	Berbagai kegiatan kemasyarakatan banyak yang tertunda karena pembatasan aktivitas akibat pandemi Covid-19.
31	Kecamatan Asakota	87,50	90,26	Tinggi	Sangat Tinggi	Sarana dan prasarana kantor serta alokasi Dana Kelurahan.	Berbagai kegiatan kemasyarakatan banyak yang tertunda karena pembatasan aktivitas akibat

No	Nama Perangkat Daerah	Rata-rata Tingkat Capaian RKPD		Predikat Tingkat Capaian RKPD		Faktor Pendorong	Faktor Penghambat
		Kinerja	Anggaran	Kinerja	Realisasi Anggaran		
		(%)	(%)				
1	2	3	4	5	6	7	8
							pandemi Covid-19.
32	Kecamatan Mpunda	87,00	88,45	Tinggi	Tinggi	Sarana dan prasarana kantor serta alokasi Dana Kelurahan.	Berbagai kegiatan kemasyarakatan banyak yang tertunda karena pembatasan aktivitas akibat pandemi Covid-19.
33	Kecamatan Raba	91,00	92,05	Sangat Tinggi	Sangat Tinggi	Sarana dan prasarana kantor serta alokasi Dana Kelurahan.	Berbagai kegiatan kemasyarakatan banyak yang tertunda karena pembatasan aktivitas akibat pandemi Covid-19.
34	Badan Kesatuan Bangsa dan Politik	93,00	93,40	Sangat Tinggi	Sangat Tinggi	Optimalnya pelaksanaan tugas Intelijen Daerah yang telah dimiliki oleh Badan Kesatuan Bangsa Dan Politik serta mendorong tumbuhnya	Perlu penempatan aparatur berdasarkan analisa beban kerja yang sudah dilakukan dengan memperhatikan

No	Nama Perangkat Daerah	Rata-rata Tingkat Capaian RKPD		Predikat Tingkat Capaian RKPD		Faktor Pendorong	Faktor Penghambat
		Kinerja	Anggaran	Kinerja	Realisasi Anggaran		
		(%)	(%)				
1	2	3	4	5	6	7	8
						kader-kader Intelijen yang mampu melakukan deteksi dini serta dapat mengeliminir setiap permasalahan yang berkembang di tengah masyarakat	kemampuan masing-masing sumber daya aparatur yang ada.

Sumber: Data diolah



### **2.2.2. Pencapaian Indikator Kinerja Utama RPJMD Kota Bima Tahun 2018-2023 pada Tahun 2021**

Pengukuran Kinerja dilakukan dengan cara membandingkan target setiap indikator dengan realisasinya. Setelah dilakukan penghitungan akan diketahui selisih atau celah kinerja (*performance gap*). Selanjutnya berdasarkan selisih kinerja tersebut dilakukan evaluasi guna mendapatkan strategi yang tepat untuk peningkatan kinerja di masa yang akan datang (*performance improvement*).

Tujuan dilakukannya pengukuran kinerja adalah dalam rangka untuk menilai keberhasilan dan kegagalan pencapaian sasaran strategis Pemerintah Kota Bima. Selanjutnya berdasarkan hasil pengukuran kinerja, dilakukan evaluasi dan analisis pencapaian kinerja guna memberikan informasi yang lebih transparan mengenai sebab-sebab tercapai atau tidak tercapainya kinerja yang telah ditargetkan. Pada Tahun 2018-2023 Pemerintah Kota Bima berusaha mewujudkan misi dan tujuannya melalui 16 sasaran strategis dan 18 indikator kinerja dalam IKU maupun perjanjian kinerja tahun 2019. Kemudian telah dilakukan pengukuran kinerja sasaran sebagaimana tersaji pada Tabel berikut.

Tabel 2.77

## Capaian Indikator Kinerja Utama (IKU) Kota Bima Tahun 2018-2021

No	Sasaran Strategis	Indikator Kinerja	Satuan	Capaian 4 Tahun Terakhir				Target Akhir Masa RPJMD (Tahun 2023)	Keterangan	Analisis
				2018	2019	2020	2021			
1	2	3	4	5	6	7	8	9	11	12
1.	Meningkatnya derajat kesehatan masyarakat	Angka Harapan Hidup	Angka	69,35	70,2	70,38	70,50	70,35	Pencapaian tahun 2021 sudah melewati target akhir masa RPJMD	Faktor pendukung: • komitmen Pemerintah Kota Bima dalam mendorong program peningkatan pelayanan pada urusan kesehatan, baik peningkatan sarana dan prasarana, SDM, dan anggaran.
2.	Meningkatnya aksesibilitas dan kualitas pendidikan	Angka Partisipasi Wajib Belajar Pendidikan Dasar	Angka	98,29%	98,79%	99,29%	99,17%	98.04%	Pencapaian tahun 2020 sudah melewati target akhir masa RPJMD	Faktor pendukung: • Komitmen daerah dalam hal alokasi anggaran pendidikan lebih dari 20% APBD Kendala: • Masih lemah kualitas SDM pendidikan serta sarana dan prasarana.
		Persentase peningkatan mutu pendidikan	%	23,17%	26,12%	27,17%	33%	33.17%	Meningkat dari tahun ketahun	

No	Sasaran Strategis	Indikator Kinerja	Satuan	Capaian 4 Tahun Terakhir				Target Akhir Masa RPJMD (Tahun 2023)	Keterangan	Analisis
				2018	2019	2020	2021			
1	2	3	4	5	6	7	8	9	11	12
3.	Meningkatnya Daya Beli masyarakat	Pengeluaran Per Kapita	Rp.000 /bln	1.250	1.399	1.366,74	1.718,5	1.700,00	Meningkat dari tahun ketahun	Faktor pendukung: <ul style="list-style-type: none"> <li>• Pertumbuhan pada sektor perbankan, UMKM, dan jasa</li> </ul> Kendala: <ul style="list-style-type: none"> <li>• Belum optimalnya pengembangan produk unggulan daerah, terutama peningkatan kualitas dan promosi hasil olahan lokal sehingga produk unggulan daerah menjadi kalah bersaing dengan produk daerah lain.</li> </ul>
4.	Meningkatnya ketahanan pangan	Indeks Ketahanan Pangan	Angka	80,9	84,3	85,7	65,9	87,3	Meningkat dari tahun ketahun	Faktor pendukung: <ul style="list-style-type: none"> <li>• ketersediaan pangan dan tingkat distribusinya cukup merata.</li> </ul> Kendala: <ul style="list-style-type: none"> <li>• masih kurangnya tingkat keberagaman/diversifikasi pangan.</li> </ul>
5.	Meningkatnya pertumbuhan	Pertumbuhan PDRB	%	6,50%	5,22%	-4,95%	2,08%	3,90%	Pertumbuhan ekonomi	

No	Sasaran Strategis	Indikator Kinerja	Satuan	Capaian 4 Tahun Terakhir				Target Akhir Masa RPJMD (Tahun 2023)	Keterangan	Analisis
				2018	2019	2020	2021			
1	2	3	4	5	6	7	8	9	11	12
	ekonomi								menurun secara signifikan pada tahun 2020. Hal ini merupakan kondisi umum global sebagai dampak pandemi Covid 19, dimana pertumbuhan ekonomi nasional juga berada pada angka -2,03% dan Provinsi NTB pada angka -3,58%.	
6.	Menurunnya angka kemiskinan	Angka Kemiskinan	%	8,79%	8,60%	8,35%	8,88%	8.20%	Meskipun pertumbuhan ekonomi mengalami kontraksi, angka kemiskinan Kota Bima mengalami penurunan pada tahun 2019 dan 2020. Pemberian paket bantuan ekonomi melalui jaring pengaman sosial efektif menaikkan daya beli masyarakat.	Faktor pendukung: • komitmen kepala daerah untuk melaksanakan program penanganan kemiskinan yang terintegrasi, baik perencanaan dan pelaksanaannya. Kendala: • masih lemahnya aspek koordinasi dalam pendataan dan verifikasi data kemiskinan di

No	Sasaran Strategis	Indikator Kinerja	Satuan	Capaian 4 Tahun Terakhir				Target Akhir Masa RPJMD (Tahun 2023)	Keterangan	Analisis
				2018	2019	2020	2021			
1	2	3	4	5	6	7	8	9	11	12
										daerah sehingga menghambat pelayanan.
7.	Meningkatnya kesempatan kerja	Tingkat Pengangguran Terbuka	%	2,39	4,18	4,42	3,56	3,55	Tingkat pengangguran terbuka mengalami peningkatan. Hal ini merupakan imbas dari terganggunya kegiatan usaha masyarakat dikarenakan pembatasan aktivitas ekonomi dan sosial sebagai dampak pandemi Covid-19.	Kendala: • Angkatan kerja di Kota Bima masih perlu ditingkatkan kompetensi/skill-nya sehingga dapat langsung terserap sesuai kebutuhan. Rencana kedepan: • Komitmen Pemerintah Kota Bima dalam mendorong program perluasan lapangan kerja, membangun kelembagaan dan sarana prasarana ketenagakerjaan, seperti membentuk Dinas Tenaga Kerja dan Balai Latihan Kerja (BLK).
8.	Meningkatnya akuntabilitas kinerja keuangan dan penyelenggaraan pemerintahan	Nilai SAKIP	Huruf dan Angka	B (63,64)	67,05	68,48	B (68,48)	A (80,01)	Meningkat dari tahun ketahun	Faktor pendukung: • Komitmen Kepala Daerah untuk mewujudkan <i>good governance</i> . • Pengelolaan
		Skor LPPD	Angka	Sangat Tinggi (3,1845)	Sangat Tinggi (3,2595)	Sangat Baik (3,2595)	Sangat Baik (3,259)	Sangat Tinggi (3,2300)	Pencapaian tahun 2019 sudah melewati	

No	Sasaran Strategis	Indikator Kinerja	Satuan	Capaian 4 Tahun Terakhir				Target Akhir Masa RPJMD (Tahun 2023)	Keterangan	Analisis
				2018	2019	2020	2021			
1	2	3	4	5	6	7	8	9	11	12
	daerah								target akhir masa RPJMD	keuangan daerah dan penyusunan Laporan Keuangan Pemerintah Daerah (LKPD) bekerja sama dengan BPKP perwakilan NTB. • Pengelolaan keuangan dan aset daerah didukung dengan pemanfaatan teknologi informasi, seperti aplikasi SIMDA dan SIMBADA.
		Opini BPK	Huruf	WTP	WTP	WTP	WTP	WTP	Predikat WTP 7 tahun berturut-turut	
9.	Meningkatnya kemandirian keuangan daerah	Rasio PAD terhadap APBD	%	5,56%	5,62%	6,41%	6,2%	6.02%	Pencapaian tahun 2020 sudah melewati target akhir masa RPJMD	Faktor pendukung: • peningkatan komitmen petugas dalam mengamankan kebocoran penerimaan PAD. Kendala: • masih lemah sistem dan sarana prasarana pelayanan sehingga menghambat transparansi penerimaan

No	Sasaran Strategis	Indikator Kinerja	Satuan	Capaian 4 Tahun Terakhir				Target Akhir Masa RPJMD (Tahun 2023)	Keterangan	Analisis
				2018	2019	2020	2021			
1	2	3	4	5	6	7	8	9	11	12
										<ul style="list-style-type: none"> <li>• Pandemi COVID-19 yang masih melanda seluruh dunia termasuk Kota Bima sangat berdampak pada beberapa sumber PAD Kota bima.</li> </ul>
10.	Meningkatnya kualitas pelayanan publik	Rata-rata skor Indeks Kepuasan Masyarakat	Angka	83,64	82,36	82,61	83,42	88	Meningkat dari tahun ketahun	Faktor pendukung: <ul style="list-style-type: none"> <li>• semakin membaiknya penyiapan pada standar pelayanan publik, baik persyaratan pelayanan, prosedur pelayanan, waktu pelayanan, biaya, produk, kompetensi, perilaku pelayanan, maklumat pelayanan, dan penanganan pengaduan.</li> </ul>
11.	Meningkatnya ketaatan terhadap rencana tata ruang	Persentase Kesesuaian Tata Ruang	%	85%	98%	98%	98,5%	98.90%	Kesesuaian Tata Ruang menunjukkan ketaatan terhadap rencana tata ruang. Masih ada kawasan	

No	Sasaran Strategis	Indikator Kinerja	Satuan	Capaian 4 Tahun Terakhir				Target Akhir Masa RPJMD (Tahun 2023)	Keterangan	Analisis
				2018	2019	2020	2021			
1	2	3	4	5	6	7	8	9	11	12
									yang pemanfaatan lahannya belum sesuai rencana tata ruang, misalnya di kawasan bantaran sungai.	
12.	Meningkatnya kualitas Lingkungan Hidup	Indeks kualitas lingkungan hidup	Angka	76,41	83,84	74,12	52,73	87	Penurunan Indeks kualitas lingkungan hidup dipengaruhi oleh penurunan kualitas air secara signifikan (bakteri coli)	Faktor pendukung: • Efektifnya pelaksanaan Program Pengembangan Kinerja Pengelolaan Persampahan, dan Program Pengendalian Pencemaran dan Perusakan Lingkungan Hidup pada Dinas Lingkungan Hidup. Kendala: • Pengelolaan air limbah permukiman masih belum optimal.
13.	Meningkatnya kualitas kawasan permukiman	Luas kawasan kumuh	%	14,05	7,32	13,37	11,66	10	Sasaran strategis ke-13 masih mengacu pada RPJMD sebelum	Faktor pendukung: • Efektifnya pelaksanaan Program



No	Sasaran Strategis	Indikator Kinerja	Satuan	Capaian 4 Tahun Terakhir				Target Akhir Masa RPJMD (Tahun 2023)	Keterangan	Analisis
				2018	2019	2020	2021			
1	2	3	4	5	6	7	8	9	11	12
									perubahan. Namun untuk tahun 2022, sudah disesuaikan berdasarkan Perubahan RPJMD yang ditetapkan tanggal 7 Juni 2021. Luasan kawasan kumuh pada tahun 2020 mengalami peningkatan sebagai akibat penyesuaian indikator kumuh berdasarkan Peraturan Menteri PUPR Nomor 14 Tahun 2018.	Perencanaan Pemukiman Kumuh melalui kegiatan Pendampingan Perencanaan dan Penanganan Kumuh Kota Bima melalui Pokja PKP dan (Kotaku). Kendala: • Belum optimalnya penanganan sampah permukiman dan penanganan air limbah permukiman sebagai bagian dari upaya terintegrasi mengatasi kekumuhan. Rencana kedepan: • Upaya terintegrasi penanganan air limbah permukiman untuk pengurangan kekumuhan di Kota Bima.
14.	Meningkatnya kualitas infrastruktur daerah	Persentase peningkatan infrastruktur daerah dalam	%	3,10%	4,21%	2,80%	9,94%	4,3%	Ada 3 komponen infrastruktur yang diukur yaitu irigasi teknis,	Faktor pendukung: • keterpaduan pendanaan kegiatan baik yang

No	Sasaran Strategis	Indikator Kinerja	Satuan	Capaian 4 Tahun Terakhir				Target Akhir Masa RPJMD (Tahun 2023)	Keterangan	Analisis
				2018	2019	2020	2021			
1	2	3	4	5	6	7	8	9	11	12
		kondisi baik							<p>jalan dan saluran drainase.</p> <p>Pada tahun 2019, 61,09% infrastruktur irigasi teknis, jalan dan saluran drainase berada dalam kondisi baik.</p> <p>Pada tahun 2020, 63,78% infrastruktur dalam kondisi baik.</p> <p>Dengan demikian terdapat peningkatan sebesar 2,8%.</p>	<p>bersumber dari APBD, APBN maupun dari lembaga non pemerintah lainnya.</p> <p>Kendala:</p> <ul style="list-style-type: none"> <li>• masih banyaknya jalan di Kota Bima yang belum memiliki status sehingga apabila diterbitkan SK status jalan baru maka akan menambah panjang jalan Kota dengan kondisi yang belum baik. Disamping itu, kerusakan infrastruktur akibat bencana banjir bandang Tahun 2016 yang lalu belum sepenuhnya mampu diperbaiki. <p>Rencana kedepan: Peningkatan kualitas kemitraan antara Pemerintah Pusat, Provinsi dan Daerah dalam pembangunan</p> </li></ul>

No	Sasaran Strategis	Indikator Kinerja	Satuan	Capaian 4 Tahun Terakhir				Target Akhir Masa RPJMD (Tahun 2023)	Keterangan	Analisis
				2018	2019	2020	2021			
1	2	3	4	5	6	7	8	9	11	12
										infrastruktur yang ada di Kota Bima.
15.	Meningkatnya Ketahanan terhadap bencana	Indeks Ketahanan Daerah	Angka	83	84	74	92,61	88	Skor Indeks Ketahanan Daerah Kota Bima menurun pada tahun 2020 karena beberapa dokumen perencanaan mitigasi bencana belum berhasil diperbarui karena penundaan kegiatan sebagai akibat pandemi Covid-19.	<p>Faktor pendukung:</p> <ul style="list-style-type: none"> <li>• adanya PUSDALOPS yang telah terintegrasi dengan pusat.</li> </ul> <p>Kendala:</p> <ul style="list-style-type: none"> <li>• Masih kurangnya penyelarasan semua dokumen yang mendukung pengkajian risiko dan perencanaan terpadu dan masih belum optimalnya pencegahan dan mitigasi bencana maupun kesiapsiagaan dan penanganan darurat bencana.</li> </ul>
16.	Meningkatnya keamanan, ketenteraman dan ketertiban	Persentase penurunan Angka kriminalitas	%	20%	33%	-104.1%	66%	45%	Berdasarkan data pada Kepolisian Resort Bima Kota, angka kriminalitas pada tahun 2020 mengalami peningkatan.	<p>Faktor pendukung:</p> <ul style="list-style-type: none"> <li>• Adanya intervensi program yang dilaksanakan oleh Badan Kesatuan Bangsa dan Politik dan terbentuknya forum-forum seperti</li> </ul>

No	Sasaran Strategis	Indikator Kinerja	Satuan	Capaian 4 Tahun Terakhir				Target Akhir Masa RPJMD (Tahun 2023)	Keterangan	Analisis
				2018	2019	2020	2021			
1	2	3	4	5	6	7	8	9	11	12
									Dengan demikian, capaian persentase penurunan angka kriminalitas bernilai negatif. Namun demikian, angka ini tidak hanya menunjukkan angka kriminalitas di wilayah Kota Bima, melainkan juga di wilayah Kabupaten Bima (Kecamatan Wawo dan Sape) yang merupakan wilayah kewenangan Polres Bima Kota.	Forum Kewaspadaan Dini Masyarakat (FKDM), Forum Konflik Sosial (FPK) yang ikut mendukung penurunan angka kriminalitas dan konflik sosial di Kota Bima. Kendala: • masih belum optimalnya pelaksanaan koordinasi lintas sektor dalam pencegahan tindakan kriminal.

Sumber: Data diolah

### 2.3. Permasalahan Pembangunan Daerah

#### 2.3.1 Permasalahan Daerah yang Berhubungan Dengan Prioritas dan Sasaran Pembangunan Daerah

Permasalahan daerah yang berhubungan dengan prioritas dan sasaran pembangunan daerah dapat diuraikan dengan tabel berikut

**Tabel 2.78**

**Permasalahan Pembangunan Berkaitan dengan Prioritas dan Sasaran**

No	Prioritas	Sasaran	Permasalahan
1	Peningkatan Kualitas Pelayanan Bidang Pendidikan, Kesehatan dan kebutuhan Dasar Lainnya	a. Meningkatnya kualitas layanan pendidikan b. Meningkatnya kualitas kesehatan masyarakat c. Meningkatnya pemberdayaan perempuan d. Meningkatnya penanggulangan kemiskinan dan pengangguran e. Meningkatnya prestasi atlet	a. Belum meratanya kualitas pendidikan di Kota Bima b. Peningkatan penyakit menular dan tidak menular c. Belum optimalnya kualitas pelayanan kesehatan dasar dan rujukan d. Pandemi Covid 19 yang belum dapat dikendalikan e. Masih rendahnya Indeks Pemberdayaan Gender f. Masih relatif tingginya angka pengangguran dan kemiskinan g. Masih relatif sedikitnya atlet yang berprestasi di tingkat nasional.

No	Prioritas	Sasaran	Permasalahan
2	Peningkatan Perekonomian Yang Tangguh, Unggul, Berdaya Saing dan Berkeadilan dengan Berbasis Ekonomi Kerakyatan	a. Meningkatnya produktivitas sektor strategis b. Meningkatnya iklim usaha dan investasi di Kota Bima	a. Belum optimalnya daya saing produk dan bisnis perdagangan Kota Bima b. Belum optimalnya produktifitas industri di Kota Bima c. Peningkatan produksi sektor pertanian cenderung stagnan d. Lambatnya pertumbuhan investasi di Kota Bima e. Belum optimalnya daya saing produk dan bisnis sektor UMKM f. Rendahnya daya saing destinasi pariwisata Kota Bima g. Pandemi Covid 19 yang mempengaruhi investasi
3	Peningkatan Penataan Kota, Ketersediaan Infrastruktur dan	a. Meningkatnya kualitas dan kuantitas infrastruktur	a. Belum optimalnya kualitas pelayanan air bersih bagi

No	Prioritas	Sasaran	Permasalahan
	Fasilitas umum yang Nyaman dan Berkelanjutan	perkotaan b. Meningkatnya kualitas lingkungan hidup c. Mewujudkan perumahan dan pemukiman yang layak	kawasan permukiman b. Belum optimalnya kualitas dan kuantitas pemenuhan infrastruktur perkotaan seperti jalan kota dalam kondisi mantap, penanganan genangan air, irigasi berkinerja baik, ketersediaan fasilitas umum perkotaan dan kesesuaian dengan dokumen pemanfaatan ruang c. Belum optimalnya penerapan prinsip – prinsip lingkungan hidup yang sehat dalam berbagai macam aktifitas pembangunan d. Masih terdapatnya kawasan kumuh
4	Peningkatan Tata Pemerintahan yang Baik dan Bersih (Good and Clean Governance)	Meningkatnya kualitas dan akuntabilitas layanan pemerintahan	a. Belum optimal penerapan reformasi birokrasi b. Belum optimalnya penerapan teknologi

No	Prioritas	Sasaran	Permasalahan
			informasi dan integrasi sistem informasi perangkat daerah
5	Mitigasi Bencana	a. Mengurangi resiko bencana b. Berkurangnya sasaran resiko bencana c. Peningkatan pelayanan Tanggap Darurat Bencana d. Peningkatan pelayanan pasca bencana melalui kegiatan rehabilitasi dan rekonstruksi	a. Belum optimalnya dukungan anggaran b. lambatnya mekanisme proses dana penanggulangan bencana c. Lambatnya upaya mitigasi dan tanggap darurat bencana d. Lemahnya koordinasi antar instansi terkait

Sumber : Hasil Analisa

### 2.3.2 Identifikasi Permasalahan Penyelenggaraan Urusan Pemerintah Daerah

Permasalahan diidentifikasi berdasarkan penyelenggaraan pembangunan yang dikelompokkan berdasarkan urusan yang menyangkut layanan dasar dan tugas/fungsi tiap perangkat daerah diuraikan sebagai berikut:

#### 2.3.2.1 Urusan Pemerintah Wajib yang Berkaitan dengan Pelayanan Dasar

##### 1. Urusan Pendidikan

- a. Masih kurangnya kualitas serta terjadinya penurunan kualitas sarana prasarana pada beberapa sekolah.



- b. Rendahnya muatan pendidikan karakter dan keagamaan pada sekolah negeri dibanding pada sekolah swasta tertentu disebabkan kekurangan guru yang mengajar muatan pendidikan karakter dan keagamaan tersebut.
- c. Masih adanya tenaga pendidik yang belum memenuhi kualifikasi pendidikan minimal.
- d. Perubahan proses pembelajaran dari belajar disekolah menjadi belajar di rumah sebagai akibat dari pandemi Covid 19.

## **2. Urusan Kesehatan**

- a. Masih rendahnya kesadaran masyarakat dalam melaksanakan PHBS.
- b. Terjadinya pergeseran gaya hidup berdampak pada pergeseran jenis penyakit yang sering muncul (dari penyakit menular menjadi penyakit tidak menular), hipertensi, diabetes, TB, dan lain – lain.
- c. Terjadinya perubahan perilaku masyarakat yang berdampak pada peningkatan jumlah penderita HIV.
- d. Belum semua sarana pelayanan dasar dan rujukan sesuai standar.
- e. Masih kurangnya kompetensi SDM kesehatan (belum sesuai standar).
- f. Peningkatan kasus penyakit menular dan tidak menular.
- g. Belum terpenuhinya kebutuhan SDM kesehatan sesuai standar.
- h. Sasaran pelayanan kesehatan anak usia sekolah dasar dan lansia melebihi kondisi sasaran real di lapangan, hal ini menyebabkan adanya keterbatasan anggaran untuk pemenuhan kebutuhan pelayanan kesehatan anak usia sekolah dan lansia seperti penyediaan reagent untuk pemeriksaan kesehatan.
- i. Perhitungan cakupan program menggunakan data sasaran proyeksi bukan data real di lapangan sehingga hal ini menyebabkan tidak tercapainya target yang ditetapkan.

## **3. Urusan Pekerjaan Umum dan Penataan Ruang**

- a. Belum optimalnya kualitas dan kuantitas pemenuhan infrastruktur perkotaan.
- b. Menurunnya kualitas pelayanan air bersih.

- c. Masih rendahnya ketersediaan bangunan pelengkap jalan.
- d. Belum maksimalnya pengelolaan jaringan irigasi dan pengairan
- e. Belum optimalnya pemanfaatan dokumen rencana tata ruang sebagai acuan dalam
- f. perencanaan pembangunan
- g. Belum optimalnya pengelolaan perizinan pemanfaatan ruang dan pengaturan pemanfaatan ruang.

#### **4. Urusan Perumahan Rakyat dan Kawasan Pemukiman**

- a. Belum tercapainya target 100% rumah tinggal bersanitasi layak.
- b. Belum optimalnya sambungan air bersih bagi kawasan permukiman.
- c. Masih terdapat kawasan kumuh.
- d. Masih adanya rumah tidak layak huni.
- e. Perbaikan rumah tidak layak huni (rutilahu) tidak dapat dilaksanakan secara maksimal karena banyak calon penerima bantuan yang tidak memenuhi kriteria yang dipersyaratkan.

#### **5. Urusan Ketentraman, Ketertiban Umum dan Perlindungan Masyarakat**

##### **Masyarakat**

- a. Masih relatif tingginya kasus penyakit masyarakat.
- b. Masih tingginya kasus pelanggaran PERDA.
- c. Belum optimalnya pelayanan pencegahan dan kesiapsiagaan terhadap bencana alam maupun kebakaran.
- d. Siskamling aktif belum optimal.
- e. Kompleksitas permasalahan gangguan ketentraman, ketertiban umum, dan perlindungan masyarakat, serta rasio Polisi Pamong Praja dengan luas wilayah Kota Bima.
- f. Belum adanya perlindungan hukum bagi Polisi Pamong Praja secara individual jika terkait dengan tindak pidana.
- g. Belum optimalnya dokumen Rencana Kontijensi (Renkon).
- h. Jumlah peralatan dan sarana yang masih terbatas untuk kegiatan penyelamatan dan pemadaman.
- i. Tingkat kesadaran masyarakat yang masih rendah untuk pencegahan dan penanggulangan kebakaran.

## **6. Urusan Sosial**

- a. Belum terpenuhinya pelayanan kebutuhan dasar bagi PMKS.
- b. Masih kurangnya fasilitas umum yang ramah bagi penyandang disabilitas.
- c. Belum Optimalnya Pemberdayaan Potensi Sumber Kesejahteraan Sosial (PSKS).
- d. Belum optimalnya pelaksanaan verifikasi dan validasi Data Terpadu Kesejahteraan Sosial (DTKS).
- e. Pemenuhan indikator SPM belum maksimal.

### **2.3.2.2. Urusan Pemerintah Wajib yang Tidak Berkaitan dengan Pelayanan Dasar**

#### **1. Urusan Tenaga Kerja**

- a. Masih rendahnya tingkat pendidikan pencari kerja.
- b. Masih rendahnya jumlah wirausahawan baru sebagai potensi untuk penyediaan lapangan kerja.
- c. Meningkatnya jumlah pengangguran terdidik, yang muncul karena ketidaksesuaian antara spesifikasi lapangan kerja dengan ketersediaan sumber daya.
- d. Belum meratanya perlindungan tenaga kerja (terutama hak-hak, jaminan kesehatan dan keselamatan kerja, proteksi keselamatan kerja dan jaminan pensiun).
- e. Belum maksimalnya kualitas dan jaringan kerja sama tenaga kerja ke luar negeri dan luar daerah.

#### **2. Urusan Pemberdayaan Perempuan dan Perlindungan Anak**

- a. Masih adanya kasus kekerasan terhadap perempuan dan anak.
- b. Masih belum optimalnya pemenuhan terhadap hak-hak anak.
- c. Belum terdapat database terpilah gender Kota Bima sehingga menghambat perhitungan target dan capaian realisasi data partisipasi perempuan dalam ruang publik.
- d. Belum terdapatnya konselor penanganan kasus tindak kekerasan terhadap perempuan dan anak per Kelurahan.

### **3. Urusan Pangan**

- a. Rendahnya pola pangan harapan Kota Bima.
- b. Tingginya persentase pengeluaran belanja pangan dibandingkan dengan belanja non pangan.
- c. Masih ditemukan kasus keamanan dan kesehatan makanan di tengah masyarakat.
- d. Belum direalisasikan dan dikembangkan Kebijakan strategis dari Pemerintah untuk mengatasi penyusutan lahan produktif di perkotaan seperti program sawah abadi sebagai upaya menjaga keseimbangan lingkungan dengan penyusutan lahan pangan di Kota Bima semakin meningkat dan banyaknya alih fungsi lahan pertanian menjadi properti.

### **4. Urusan Lingkungan Hidup**

- a. Masih rendahnya cakupan pelayanan penanganan dan pengelolaan sampah.
- b. Belum optimalnya perlindungan terhadap kawasan lindung dan sumber mata air.
- c. Belum memadainya sarana prasarana persampahan.
- d. Belum optimalnya penerapan prinsip-prinsip lingkungan hidup yang sehat dalam berbagai macam aktifitas pembangunan.
- e. Belum optimalnya law enforcement (penegakan hukum) terhadap sanksi pelanggaran izin lingkungan.
- f. Ketersediaan sarana pemantauan kualitas lingkungan yang belum memadai.
- g. Kualitas air sungai dan anak sungai di Kota Bima saat ini berada pada kondisi tercemar. Penyebab pencemaran terdiri dari dua hal yaitu sampah dan limbah cair. Sampah yang dibuang ke sungai dan anak-anak sungai seringkali menjadi penyebab banjir karena menyumbat aliran air.

### **5. Urusan Administrasi Kependudukan dan Pencatatan Sipil**

- a. Masih kurangnya kesadaran masyarakat dalam mengurus administrasi kependudukan dan catatan sipil.

## **6. Urusan Pengendalian Penduduk dan Keluarga Berencana**

- a. Rendahnya pemahaman masyarakat terhadap ketahanan keluarga.
- b. Masih kurangnya kuantitas maupun kualitas SDM Petugas KB.

## **7. Urusan Perhubungan**

- a. Masih ada kendaraan angkutan umum yang tidak lulus uji KIR dikarekan kurangnya kesadaran pemilik kendaraan dalam memelihara unit secara berkala (yang penting dapat uang tanpa merencanakan pemeliharaan berkala unit) dan kurangnya pengetahuan pengemudi terhadap keadaan unit kendaraan yang dioperasikan.
- b. Kurangnya kesadaran masyarakat terhadap perilaku berlalu lintas yang baik.
- c. Belum optimalnya kualitas sarana prasarana perhubungan.

## **8. Urusan Komunikasi dan Informatika**

- a. Belum optimalnya Pemanfaatan Teknologi Informasi dan Komunikasi oleh birokrasi terutama untuk peningkatan pelayanan publik.
- b. Belum optimalnya integrasi sistem informasi daerah yang telah tersedia dan cukup baik dalam pelaksanaan pemerintahan.
- c. Terbatasnya kemampuan dan keahlian SDM dalam mengelola informasi dan komunikasi.

## **9. Urusan Koperasi dan Usaha Kecil Menengah**

- a. Lambatnya pertumbuhan skala usaha UMKM.
- b. Masih rendahnya daya saing UMKM dalam mengakses pasar.
- c. Belum optimalnya promosi dan pemasaran serta terbatasnya informasi pasar mengenai produk unggulan daerah.
- d. Belum optimalnya pelaksanaan kemitraan usaha antara UMKM dengan pelaku usaha lainnya.
- e. Akses UMKM terhadap sumber-sumber pembiayaan dan permodalan masih lemah.
- f. Masih terbatasnya jiwa kewirausahaan pelaku usaha.

- g. Sumber dana modal usaha umumnya berasal dari tabungan sendiri dan/atau dari lembaga keuangan tidak resmi(rentenir) dan PKL sulit mengakses permodalan.
- h. Program diklat wirausaha baru belum secara maksimal membekali para peserta menjadi wirausaha baru yang tangguh dan berdaya saing.

#### **10. Urusan Penanaman Modal**

- a. Belum optimalnya pengembangan infrastruktur pendukung kawasan potensial investasi.
- b. Berkurangnya investasi terpengaruh pandemic Covid-19.
- c. Belum berkembangnya pola kemitraan dan kerja sama dengan investor baik.
- d. Kurangnya informasi potensi investasi yang akurat dan promosi yang terbatas.
- e. Implementasi perizinan terintegrasi secara terpadu belum optimal sehubungan belum ada kesepahaman dengan PD teknis.

#### **11. Urusan Kepemudaan dan Olahraga**

- a. Masih rendahnya prestasi atlet daerah.
- b. Masih rendahnya peran organisasi olah raga dalam pembibitan dan pembinaan atlet muda berpotensi.
- c. Terbatasnya sarana dan prasarana olahraga untuk menunjang aktivitas latihan dan pertandingan olahraga.
- d. Rendahnya aktifitas organisasi kepemudaan.
- e. Belum adanya kajian untuk menyusun program-program pencarian bakat dibidang olahraga dan kepemudaan melalui penerimaan siswa baru di SD dan SMP, serta memberikan pelatihan dan pembinaan secara berkesinambungan agar potensi yang ada bisa menjadi prestasi di masa depan.

#### **12. Urusan Kebudayaan**

- a. Belum optimalnya pengelolaan seni dan budaya sebagai aset berharga daerah.

- b. Masih rendahnya pemahaman dan kesadaran pemuda tentang nilai-nilai sosial budaya serta adat istiadat.
- c. Belum optimalnya pengelolaan warisan budaya dan cagar budaya.
- d. Belum optimalnya perlindungan, pengembangan, pemeliharaan dan pembinaan terhadap objek pemajuan kebudayaan yang ada di Kota Bima.
- e. Minimnya kegiatan yang mengakar dalam rangka pengembangan kebudayaan, seperti diskusi, seminar, sarasehan budaya.
- f. Minimnya kegiatan pelatihan dan pembinaan bagi pelaku budaya sebagai pelaku budaya.
- g. Belum optimalnya pembinaan bagi lingkung seni.

### **13. Urusan Perpustakaan**

- a. Rendahnya minat baca di Kota Bima.
- b. Kurangnya SDM Pustakawan dan Pengelola Perpustakaan yang memiliki kualifikasi pendidikan perpustakaan atau memiliki pengalaman di bidang perpustakaan.
- c. Masih minimnya jaringan informasi, mempermudah akses kedalam sumber-sumber informasi apapun bentuk dan jenisnya.

### **14. Urusan Kearsipan**

- a. Rendahnya pemahaman aparatur birokrasi dalam pengelolaan arsip dinamis dan arsip statis.
- b. Masih kurangnya pemahaman Perangkat Daerah akan pentingnya arsip serta proses dan alur pelaksanaan kearsipan sesuai dengan regulasi yang ada.
- c. Kurangnya SDM arsiparis dan atau petugas kearsipan di setiap OPD yang khusus membidangi tata kelola arsip, yang memiliki kualifikasi pendidikan kearsipan atau berpengalaman di bidang kearsipan.
- d. Belum optimalnya pengadaan sarana dan prasarana kearsipan di OPD.

### **2.3.2.3 Urusan Pemerintahan Pilihan**

#### **1. Urusan Pariwisata**

- a. Masih kurangnya peran serta dan partisipasi masyarakat dalam menunjang pariwisata
- b. Belum terbangunnya kemitraan dan kerjasama dengan daerah lain dalam mengembangkan pariwisata.
- c. Lemahnya daya dukung infrastruktur dan SDM lokal pariwisata.
- d. Berkurangnya kunjungan wisata akibat dampak pandemic Covid-19.
- e. Minimnya destinasi pariwisata yang memenuhi aspek atraksi, amenitas, dan aksesibilitas yang baik.
- f. Belum optimalnya dukungan seni dan budaya serta ekonomi kreatif dalam menggerakkan roda pariwisata.

#### **2. Urusan pertanian**

- a. Manajemen skala usaha pertanian pada umumnya masih rendah, sehingga potensi sektor pertanian tidak tergali.
- b. Semakin sempitnya lahan pertanian sebagai akibat alih fungsi lahan.
- c. Pertumbuhan jumlah populasi ternak cenderung stagnan, sehingga masuknya daging dari luar untuk memenuhi kebutuhan dalam daerah.
- d. Berkurangnya tenaga kerja di sektor pertanian.

#### **3. Urusan Perdagangan**

- a. Belum optimalnya pemanfaatan Teknologi Informasi dalam pemasaran produk.
- b. Terbatasnya akses sumber permodalan bagi para pelaku usaha dalam meningkatkan kapasitas usahanya atau mengembangkan produk yang memiliki daya saing.
- c. Belum tertatanya pedagang kaki lima yang cepat dan cenderung tidak terkendali sehingga menimbulkan eksternalitas negatif bagi sektor lainnya.
- d. Berkurangnya omset perdagangan akibat pandemic Covid-19.



#### **4. Urusan Perindustrian**

- a. Terbatasnya kemampuan dan pengetahuan pelaku Industri Kecil dan Menengah (IKM) dalam berinovasi untuk menciptakan dan mengembangkan produknya.
- b. Terbatasnya kemampuan SDM pelaku Industri Kecil dan Menengah (IKM) dalam penguasaan teknologi proses produksi dan desain kemasan produk.

#### **5. Urusan Kelautan dan Perikanan**

- a. Manajemen skala usaha perikanan masih rendah.
- b. Masih rendahnya produktifitas hasil perikanan.
- c. Belum terpenuhinya infrastruktur pendukung usaha perikanan.
- d. Rendahnya tingkat pendidikan dan terbatasnya kecakapan petani ikan.
- e. Rendahnya daya saing produk perikanan.

### **2.3.2.4 Fungsi Penunjang Urusan Pemerintahan**

#### **1. Urusan Perencanaan**

- a. Evaluasi dalam urusan penelitian dan pengembangan memperlihatkan bahwa ketersediaan data sebagai data dasar untuk melakukan penelitian dan pengembangan kurang baik. Dengan data yang lengkap dan selalu terupdate akan diperoleh metodologi yang tepat dan keluarlah analisis kebijakan kota yang terukur.
- b. Belum optimalnya kualitas perencanaan pembangunan daerah.
- c. Masih belum semua target program pembangunan yang sudah direncanakan dapat direalisasikan.

#### **2. Urusan Keuangan**

- a. Kemampuan keuangan daerah masih terbatas.
- b. Potensi-potensi sumber-sumber pendapatan daerah belum tergali secara optimal.
- c. Karakteristik BPHTB di mana target pendapatannya tidak dapat diprediksi karena sangat tergantung pada transaksi/peralihan hak atas tanah dan bangunan serta kebutuhan untuk membuat akta-akta terkait pembuatan sertifikat di masyarakat.

- d. Belum optimalnya pengelolaan aset daerah.
- e. Belum Optimalnya penggalan Potensi Pajak Reklame.
- f. Masih belum optimalnya pemberian sanksi yang diberikan kepada wajib pajak yang menunggak.

### **3. Urusan Kepegawaian serta Pendidikan dan Pelatihan**

- a. Belum optimalnya sistem tunjangan berbasis kinerja.
- b. Belum optimalnya pengukuran kinerja unit kerja dan individu secara komprehensif.
- c. Penempatan ASN belum sepenuhnya berbasis kompetensi.

### **4. Fungsi Penunjang Lainnya**

- a. Kualitas reformasi birokrasi belum optimal.
- b. Sistem Pengendalian Intern Pemerintah (SPIP) belum dilakukan pemerataan secara optimal.
- c. Belum ada data pemetaan ekonomi perkecamatan se-kota Bima untuk menentukan potensi konflik lingkup sosial ekonomi dan budaya.

## **BAB III**

### **RANCANGAN KERANGKA EKONOMI DAERAH DAN KEBIJAKAN KEUANGAN DAERAH**

---

Rancangan kerangka ekonomi daerah tahun 2023 meliputi kerangka ekonomi secara makro dan kerangka pendanaan. Dalam RKPD tahun 2023 kerangka ekonomi makro memberikan gambaran tentang perkiraan kondisi ekonomi makro Kota Bima baik yang dipengaruhi faktor internal serta variabel eksternalitas yang memberi pengaruh signifikan antara lain perekonomian regional, nasional maupun perekonomian global.

Dalam rangka mencapai target kinerja daerah yang telah ditentukan, kerangka pendanaan menjadi bagian sangat penting, memberikan fakta dan analisis terkait perkiraan sumber-sumber pendapatan dan besaran pendapatan dari sektor-sektor potensial, perkiraan kemampuan pembelanjaan dan pembiayaan untuk pembangunan tahun 2023. Kerangka pendanaan ini menjadi basis kebijakan anggaran untuk mengalokasikan secara efektif dan efisien dengan perencanaan anggaran berbasis kinerja.

Fakta dan analisa yang diberikan terkait rancangan kerangka ekonomi tahun 2023 diharapkan akan mampu menjembatani fungsi perencanaan dan penganggaran yang efektif dalam mengawal pencapaian target kinerja pembangunan maupun menyelesaikan permasalahan dan isu-isu strategis yang telah teridentifikasi di Kota Bima.

#### **3.1. Arah Kebijakan Ekonomi Daerah**

Arah kebijakan pembangunan ekonomi daerah untuk tahun 2023 tidak lepas dari pencapaian pembangunan ekonomi pada tahun 2021, serta proyeksi, prospek dan tantangan perekonomian tahun 2023. Arah kebijakan pembangunan ekonomi daerah dapat mempercepat pertumbuhan dan pemerataan pembangunan dengan penerapan prinsip pembangunan berkelanjutan, sehingga mampu meningkatkan produktivitas dan daya saing ekonomi.

### 3.1.1. Kondisi Ekonomi Makro Kota Bima

Produk Domestik Regional Bruto (PDRB) merupakan nilai tambahan bruto seluruh barang dan jasa yang tercipta dihasilkan di wilayah domestik atau negara yang timbul akibat berbagai aktivitas ekonomi dalam suatu waktu tertentu. Manfaat PDRB selain sebagai dasar perhitungan laju pertumbuhan ekonomi, juga untuk melihat struktur ekonomi suatu daerah/wilayah dalam mengelola sumber daya yang dimilikinya sehingga besaran PDRB sangat tergantung pada potensi sumber daya alam, sumber daya manusia dan teknologi di daerah/wilayah tersebut.

Nilai PDRB Kota Bima atas dasar harga berlaku pada tahun 2021 mencapai 4.301,03 triliun rupiah. Secara nominal, nilai PDRB ini mengalami peningkatan sebesar 167,9 milyar rupiah dibandingkan dengan tahun 2020 yang mencapai 4.133,13 triliun rupiah.

**Tabel 3.1. PDRB Atas Dasar Harga Berlaku Menurut Lapangan Usaha di Kota Bima (dalam miliar rupiah) Tahun 2017 - 2021**

<b>Tahun</b>	<b>2017</b>	<b>2018</b>	<b>2019</b>	<b>2020</b>	<b>2021</b>
PDRB (Juta Rp.)	<b>3.632,89</b>	<b>3.945,92</b>	<b>4.267,45</b>	<b>4.133,13</b>	<b>4.301,03</b>

*Sumber: BPS, 2022*

Pertumbuhan ekonomi merupakan salah satu indikator makro untuk melihat salah satu kinerja perekonomian secara riil di suatu wilayah. Laju pertumbuhan ekonomi dihitung berdasarkan perubahan PDRB atas dasar harga konstan tahun yang bersangkutan terhadap tahun sebelumnya.

Berdasarkan harga konstan 2010, angka PDRB juga mengalami peningkatan dari 2,879 triliun pada tahun 2020 menjadi 2,939 pada tahun 2021.

Setelah terjadi penurunan produksi diseluruh lapangan usaha dan adanya inflasi akibat efek global covid-19 pada tahun 2020, pada tahun 2021 perekonomian Kota Bima mengalami peningkatan lebih dari 2%. Kenaikan terbesar terjadi pada pengadaan listrik dan gas. Sementara produksi pada pertanian, kehutanan, dan perikanan hanya meningkat 0,01%.

**Tabel 3.2. Produk Domestik Regional Bruto Atas Dasar Harga Konstan  
Tahun 2010 Menurut Lapangan Usaha di Kota Bima (Miliar rupiah)  
Tahun 2017 – 2021**

Lapangan Usaha PDRB	Laju Pertumbuhan Produk Domestik Regional Bruto pada Harga Pasar Konstan 2010 menurut Lapangan Usaha (Persen)				
	Tahun 2017	Tahun 2018	Tahun 2019	Tahun 2020	Tahun 2021
A.Pertanian, Kehutanan, dan Perikanan	388,14	400,11	412,92	410,77	410,79
B.Pertambangan dan Penggalan	11,74	12,33	12,91	11,99	12,14
C.Industri Pengolahan	96,31	99,70	103,92	103,20	103,81
D.Pengadaan Listrik dan Gas	6,47	6,60	7,09	7,67	8,27
E.Pengadaan Air, Pengelolaan Sampah, Limbah, dan Daur Ulang	-	-	0,98	0,96	0,96
F.Konstruksi	277,81	291,52	305,62	266,80	284,10
G.Perdagangan Besar dan Eceran, Reparasi Mobil dan Sepeda Motor	652,23	691,30	740,10	695,71	711,18
H.Transportasi dan Pergudangan	295,61	308,06	326,41	260,35	263,95
I.Penyediaan Akomodasi dan Makan Minum	70,50	74,63	78,07	73,98	75,01
J.Informasi dan Komunikasi	50,91	54,28	56,96	64,64	67,97
K.Jasa Keuangan dan Asuransi	66,51	70,63	71,96	73,36	73,37
L.Real Estat	137,45	145,33	153,60	155,58	157,37
M,N.Jasa Perusahaan	9,44	10,13	10,56	10,35	10,37
O.Administrasi Pemerintahan, Pertahanan dan Jaminan Sosial	274,31	276,99	280,51	279,44	283,97
P.Jasa Pendidikan	212,64	224,40	241,35	244,61	248,06
Q.Jasa Kesehatan dan Kegiatan Sosial	93,53	100,89	106,18	107,06	113,17
R,S,T,U.Jasa Lainnya	106,65	112,74	119,91	112,75	114,64
Produk Domestik Regional Bruto	<b>2 751,19</b>	<b>2 880,59</b>	<b>3 029,04</b>	<b>2 879,22</b>	<b>2 939,13</b>

Sumber : BPS Kota Bima Dalam Angka 2022

## 1. Inflasi

Inflasi diartikan sebagai kenaikan harga barang dan jasa secara umum dan terus menerus dalam jangka waktu tertentu. Di samping inflasi, ada istilah dalam ekonomi yang disebut deflasi yaitu kondisi dimana harga barang mengalami penurunan secara terus menerus.

Inflasi tentu tidak semata-mata terjadi begitu saja, karena ada beberapa hal yang mendorong meningkatnya harga barang dan jasa secara umum, di antaranya adalah enam faktor berikut:

- Bertambahnya uang yang beredar di masyarakat;
- Permintaan yang tinggi terhadap suatu barang atau jasa sehingga mendorong adanya kenaikan harga barang atau jasa tersebut karena menjadi rebutan;
- Ketidakseimbangan antara permintaan dengan penawaran;
- Peningkatan biaya produksi yang secara langsung berimbas pada harga barang atau jasa yang diproduksi;
- Perilaku masyarakat yang seringkali memprediksi atau disebut sebagai inflasi ekspektasi;
- Kekacauan ekonomi dan politik, misalnya peristiwa tahun 1998 di Indonesia.

Inflasi Kota Bima pada tahun 2021 sebesar 0,13 persen, sedikit lebih rendah dibandingkan dengan inflasi Provinsi NTB sebesar 0,17 persen.

**Tabel 3.3. Nilai inflasi rata-rata Tahun 2017-2021 Kota Bima**

Uraian	2017	2018	2019	2020	2021
Nasional	3,61	3,13	2,72	2,02	1,87
Provinsi NTB	3,70	3,16	2,22	2,15	0,17
Kota Bima	4,08	3,22	2,27	2,05	0,13

*Sumber: BPS, 2022*

Pada bulan Februari, Juni, September dan Oktober 2021, inflasi di Kota Bima mencapai nilai negatif. Nilai inflasi yang rendah dapat terjadi sebagai buah perbaikan dari sisi persediaan dan sistem distribusi dan

logistik atas barang-barang kebutuhan; tetapi dapat juga dipandang dari penurunan permintaan akibat daya beli masyarakat turun.

Penurunan harga atau inflasi negatif (disinflasi) juga bukan kabar baik bagi dunia usaha yang banyak pelakunya tengah mengalami Resesi Neraca. Dalam situasi disinflasi yang berkepanjangan akan berdampak pada penurunan penerimaan dunia usaha yang memaksa untuk melakukan pengetatan dan dampaknya pada tenaga kerja. Berbagai kondisi ini secara langsung merupakan dampak dari penurunan aktivitas ekonomi akibat pandemi covid-19.

Faktor pertumbuhan ekonomi dan tingkat suku bunga BI juga merupakan faktor yang dapat mempengaruhi tingkat inflasi di Kota Bima, ketika pertumbuhan ekonomi terjadi maka pendapatan masyarakat cenderung naik dan kegiatan ekonomi juga akan semakin besar. Kondisi tersebut akan mempengaruhi kegiatan ekonomi riil, perdagangan, serta kegiatan di sektor moneter. Ketika suku bunga BI naik maka masyarakat cenderung untuk menginvestasikan dananya pada tabungan sehingga akan mengurangi jumlah uang beredar dan pada akhirnya akan menurunkan tingkat inflasi. Tetapi jika terjadi sebaliknya tingkat suku bunga terlalu rendah sehingga orang cenderung membelanjakan uang yang dimilikinya maka hal ini akan dapat mendorong terjadi inflasi.

Oleh karena kebijakan moneter yang tepat oleh BI menjadi sangat penting dalam pengendalian tingkat inflasi, dan selama ini hal itu telah dijalankan dengan baik oleh BI. Disamping itu keberhasilan pengendalian harga sembilan bahan pokok oleh pemerintah daerah juga akan dapat mempengaruhi tingkat inflasi di Kota Bima. Pengendalian harga bahan pokok khususnya kelancaran *supply* dan distribusinya perlu diperhatikan karena iklim yang kurang mendukung dan kondisi jalan yang kurang baik akan kurang dapat menjamin kestabilan harga sembilan bahan pokok di Kota Bima.

## **2. Ketenagakerjaan**

Ketenagakerjaan merupakan bidang yang penting dalam peningkatan kesejahteraan masyarakat karena dalam bidang ini akan terlihat kualitas sumber daya manusia sekaligus *income* rumah tangga untuk memenuhi kebutuhan sehari-hari. Dalam bahasan ketenagakerjaan,

Tingkat Pengangguran Terbuka (TPT) merupakan indikator yang relevan dalam melihat pencapaian tujuan pembangunan di bidang ketenagakerjaan dimana semakin menurun tingkat pengangguran akan mengindikasikan peningkatan kesejahteraan manusia karena diasumsikan pendapatan rumah tangga yang meningkat.

Pada tahun 2021 total angkatan kerja di Kota Bima pada tahun 2021 adalah sebesar 103.498, dimana yang bekerja adalah sebanyak 99.811 orang dan yang menganggur sebesar 3.687 orang. Tingkat pengangguran terbuka (TPT) Kota Bima tahun 2021 berada pada angka 3,56%, menurun dari tahun 2020 yang mencapai 4,42% dari total angkatan kerja, dan angka pengangguran Kota Bima Tahun 2019 mencapai 4,18%.

Pertumbuhan ekonomi Kota Bima yang diharapkan terus meningkat, memberikan peluang semakin luasnya kesempatan kerja bagi masyarakat sehingga mampu menyerap lebih banyak tenaga kerja dan menurunkan tingkat pengangguran.

Statistik ketenagakerjaan Kota Bima selama periode 2017 sampai 2021 dari BPS Kota Bima dapat dilihat pada tabel berikut.

***Tabel.3.4. Tingkat Partisipasi Angkatan Kerja, Tingkat Pengangguran Terbuka dan Penduduk yang Bekerja Kota Bima Tahun 2017-2021***

<b>Uraian</b>	<b>2017</b>	<b>2018</b>	<b>2019</b>	<b>2020</b>	<b>2021</b>
<b>Tingkat Partisipasi Angkatan Kerja (TPAK) (%)</b>	67,02	71,30	71,62	74,24	N/A
<b>Tingkat Pengangguran Terbuka (TPT) (%)</b>	3,51	2,39	4,18	4,42	3,56
<b>Bekerja</b>	70.110	85.455	89.930	99.361	99.811

*Sumber: BPS, 2022*

### **3. Kemiskinan**

Selama kurun waktu 2017-2020, persentase penduduk miskin di Kota Bima mengalami penurunan. Namun pada tahun 2021 angka kemiskinan naik dari tahun sebelumnya. Hal ini merupakan dampak penurunan aktivitas ekonomi karena pandemi Covid-19.



Pada tahun 2017 persentase penduduk miskin Kota Bima tercatat sebesar 9,27% menurun menjadi 8,35% pada tahun 2020. Pada tahun 2021 persentase kemiskinan naik menjadi 8,88%.

Persentase tingkat kemiskinan Kota Bima tersebut masih lebih rendah dibandingkan tingkat kemiskinan Nasional dan Provinsi NTB tahun 2021 yaitu masing-masing sebesar 9,71% dan 13,83%.

**Tabel.3.5. Persentase Penduduk Miskin Tahun 2017 - 2021**

<b>Persentase Penduduk Miskin</b>	<b>2017</b>	<b>2018</b>	<b>2019</b>	<b>2020</b>	<b>2021</b>
<b>Nasional</b>	10,12	9,66	9,66	7,89	9,71
<b>Provinsi NTB</b>	15,05	14,63	14,63	13,97	13,83
<b>Kota Bima</b>	9,27	8,79	8,60	8,35	8,88

*Sumber: BPS, 2022*

Pada umumnya kemiskinan dipengaruhi oleh sikap dan kebiasaan hidup yang tidak produktif, rendahnya tingkat pendidikan dan derajat kesehatan, di samping terbatasnya lapangan kerja serta terbatasnya dukungan sistem kelembagaan sosial dan ekonomi. Oleh karena itu tantangan yang harus dihadapi oleh pemerintah daerah adalah mendorong pengembangan sektor dan kegiatan ekonomi yang menyerap tenaga kerja relatif tinggi seperti pertanian dan perkebunan, serta usaha mikro kecil, menengah dan koperasi. Koordinasi sinergi dalam mengoptimalkan kebijakan dan program penanggulangan kemiskinan.

### **3.1.2 Tantangan dan Prospek Perekonomian Daerah**

Memperhatikan kinerja perekonomian Kota Bima pada waktu yang lalu, kondisi perekonomian global, kondisi perekonomian dan kondisi politik nasional dan global, diperkirakan perekonomian Kota Bima masih akan dihadapkan pada sejumlah permasalahan sebagai berikut:

- Kualitas hidup dan kesejahteraan masyarakat masih perlu ditingkatkan,
- Pemerataan pembangunan dan pengembangan potensi ekonomi kreatif berbasis potensi unggulan daerah masih perlu ditingkatkan,
- Belum optimalnya tata kelola pemerintahan yang baik,

d. Belum optimalnya infrastruktur dan daya dukung lingkungan.

Dalam upaya menjawab tantangan tersebut, maka upaya yang akan dilakukan dalam pemantapan perekonomian daerah, adalah sebagai berikut:

- a) Meningkatkan kapasitas Sumber Daya Manusia (SDM) melalui pendidikan dan meningkatkan skala ekonomi dan kapasitas Industri Kecil dan Menengah (IKM),
- b) Mendorong berkembangnya sektor ekonomi potensial daerah sebagai sumber pertumbuhan baru yang disesuaikan dengan karakteristik daerah,
- c) Meningkatkan koordinasi antar Perangkat Daerah dalam upaya peningkatan sistem tata kelola pemerintahan,
- d) Mendorong percepatan pembangunan infrastruktur yang akan mendukung tumbuhnya sektor – sektor ekonomi potensial,
- e) Pengembangan Teknologi Tepat Guna (TTG) dan Penciptaan Inovasi Daerah.

Memperhatikan kondisi yang ada, tantangan dan upaya serta berdasarkan target capaian RPJMD Kota Bima Tahun 2018 – 2023 maka kondisi perekonomian di Kota Bima Tahun 2023 diproyeksikan sebagai berikut:

**Tabel 3.6. Proyeksi Indikator Ekonomi Daerah Kota Bima  
Tahun 2019-2021 dan Target 2023**

Indikator Ekonomi	Capaian Tahun			Target Tahun 2023
	2019	2020	2021	
<b>Pertumbuhan Ekonomi</b>	5,15 %	-4,95 %	2,08	3,9%
<b>IPM</b>	75,80	75,81	76,11	76,2
<b>Indeks Gini</b>	0,371	0,375	0,413	0,275
<b>Angka Kemiskinan</b>	8,60%	8,35%	8,88%	8,2%
<b>Tingkat Pengangguran Terbuka</b>	4,18%	4,42%	3,56%	2,4%

Sumber : RPJMD Kota Bima 2018-2023

### 3.2. Arah Kebijakan Keuangan Daerah

Menurut Peraturan Menteri Dalam Negeri Nomor 86 Tahun 2017 bahwa Keuangan Daerah adalah semua hak dan kewajiban Daerah dalam

rangka penyelenggaraan Pemerintahan Daerah yang dapat dinilai dengan uang serta segala bentuk kekayaan yang dapat dijadikan milik Daerah berhubung dengan hak dan kewajiban Daerah tersebut. Dalam rangka pelaksanaan urusan pemerintahan yang menjadi kewenangan Pemerintahan Daerah, pengelolaan keuangan daerah merupakan bagian yang tidak terpisahkan dari sistem pengelolaan keuangan negara dan merupakan elemen pokok dalam penyelenggaraan pemerintahan daerah.

Sesuai dengan Undang-Undang Nomor 23 Tahun 2014 tentang Pemerintahan Daerah bahwa Pengelolaan keuangan Daerah merupakan bagian yang tidak terpisahkan dari penyelenggaraan Urusan Pemerintahan yang menjadi kewenangan Daerah sebagai akibat dari penyerahan Urusan Pemerintahan.

Arah kebijakan keuangan daerah adalah uraian tentang kebijakan yang akan dipedomani selama 1 (satu) tahun kedepan dalam mengelola pendapatan daerah, belanja daerah, dan pembiayaan daerah. Dengan melihat kemampuan tersebut dapat diperoleh gambaran dalam penentuan kebijakan daerah. Penyelenggaraan fungsi pemerintahan daerah akan terlaksana secara optimal apabila penyelenggaraan urusan pemerintahan diikuti dengan pemberian sumber-sumber penerimaan yang cukup kepada daerah dengan mengacu pada peraturan perundang-undangan.

Berkaitan dengan kemampuan keuangan daerah yang terbatas dapat dilihat dari penerimaan fiskal daerah. Terbatasnya sumber-sumber penerimaan fiskal telah menempatkan pengelolaan aset daerah secara profesional pada posisi yang amat potensial untuk menunjang penerimaan Pemerintah Daerah.

Proses penganggaran merupakan tahap penting setelah tahapan perencanaan. Penganggaran pada dasarnya merupakan proses penentuan jumlah alokasi sumber-sumber ekonomi untuk setiap program dan kegiatan dalam bentuk satuan uang untuk memfasilitasi tercapainya tujuan organisasi. Dengan demikian dalam melakukan analisis penganggaran keuangan daerah yang tepat harus memperhatikan tujuan organisasi untuk menghasilkan kebijakan yang efektif dan efisien dalam perencanaan pengelolaan keuangan daerah.

Kemampuan keuangan daerah dapat dilihat dari anggaran pendapatan dan belanja daerah. Ditinjau dari sisi APBD, keuangan daerah

dipergunakan untuk membiayai program/kegiatan dalam rangka penyelenggaraan pemerintahan dan pembangunan dari tahun ke tahun diperkirakan akan terus meningkat.

Peningkatan ini menyesuaikan dengan perkembangan kebutuhan pembangunan, baik secara fisik maupun non fisik. Akan tetapi, dengan kemampuan finansial yang terbatas maka perlu dilakukan pemilihan prioritas terhadap program-program yang ada di samping mengupayakan efisiensi terhadap pengalokasian anggaran dalam APBD tahun 2023 nanti. Sehingga dengan demikian program prioritas yang dilaksanakan pada tahun 2023 dapat memberikan kepastian dampak positif dan manfaat yang sebesar-besarnya bagi peningkatan kualitas hidup dan pelayanan pemerintah kepada masyarakat.

Pada akhir tahun 2019, beberapa peraturan baru yang merupakan penjabaran dari Undang-Undang Nomor 23 Tahun 2014 diterbitkan pemerintah pusat, termasuk dengan Peraturan Pemerintah Nomor 12 Tahun 2019 tentang Pengelolaan Keuangan Daerah yang merupakan pengganti dari Peraturan Pemerintah Nomor 58 Tahun 2005 tentang Pengelolaan Keuangan Daerah. Peraturan tersebut ditindaklanjuti dengan Peraturan Menteri Dalam Negeri Nomor 90 Tahun 2019 tentang Klasifikasi Kodefikasi, dan Nomenklatur Perencanaan Pembangunan dan Keuangan Daerah dan Keputusan Menteri Dalam Negeri Nomor 050-3708 Tahun 2020 tentang Hasil Verifikasi dan Validasi Pemuktahiran Klasifikasi, Kodesifikasi dan Nomenklatur Perencanaan Pembangunan dan Keuangan Daerah serta Peraturan Menteri Dalam Negeri Nomor 77 Tahun 2020 tentang Pedoman Teknis Pengelola Keuangan Daerah.

Analisis dan proyeksi mempertimbangkan perkembangan realisasi pendapatan tahun 2020-2021 dan target pendapatan daerah Pemerintah Kota Bima tahun 2022 dan 2023.

Hingga tahun 2021 Indonesia menghadapi pandemi COVID-19 dengan penyebaran yang sangat cepat. hal ini berdampak pada banyak aspek antara lain aspek sosial dan ekonomi. Sektor usaha masyarakat kecil dan menengah, bahkan industri dalam skala besar juga terkena imbasnya akibat dampak pandemi COVID-19 ini.

Terdapat beberapa asumsi yang menjadi dasar Proyeksi Pendapatan dan Belanja Pemerintah Kota Bima tahun 2022-2023 yaitu rata-rata

realisasi pendapatan Tahun Anggaran 2020-2021, Pertumbuhan ekonomi nasional pada tahun 2021 secara nasional sebesar 3,69% dan Provinsi Nusa Tenggara Barat sebesar 4,5-5,5%, proyeksi pertumbuhan ekonomi nasional berdasarkan Kementerian Keuangan pada tahun 2022 sebesar 4,8% dan diperkirakan inflasi berdasarkan data Bank Indonesia berkisar 3,26%-4,13% pada tahun 2022.

### **3.2.1. Arah Kebijakan Pendapatan Daerah**

Pendapatan daerah adalah hak Pemerintah Daerah yang diakui sebagai penambah nilai kekayaan bersih. Proyeksi pendapatan daerah merupakan perkiraan yang terukur secara rasional yang direncanakan dapat dicapai untuk setiap sumber pendapatan. Adapun komponen dari pendapatan daerah, meliputi: pendapatan asli daerah, dana perimbangan/pendapatan transfer, dan lain-lain pendapatan daerah yang sah.

Kebijakan pendapatan daerah Pemerintah Kota Bima merupakan perkiraan yang terukur dan memiliki kepastian serta dasar hukum yang jelas. Kebijakan tersebut diarahkan pada upaya peningkatan pendapatan daerah dari sektor pajak daerah, retribusi daerah, dan dana perimbangan dalam rangka mendukung pembangunan daerah dengan optimalisasi pemanfaatan sumber-sumber pendapatan dan aset-aset pemerintah daerah. Untuk meningkatkan pendapatan daerah Pemerintah Kota Bima tahun anggaran 2023 dilakukan upaya-upaya sebagai berikut:

1. Intensifikasi dan ekstensifikasi sumber pendapatan melalui penerapan secara penuh penyesuaian tarif terhadap pajak daerah dan retribusi daerah;
2. dilakukan pemutakhiran terhadap data Pendapatan Asli Daerah;
3. Inovasi pelayanan pada Pendapatan Asli Daerah, antara lain metode pembayaran/transaksi pembayaran terhadap pajak daerah akan dikembangkan melalui non tunai dan mobile, sehingga masyarakat dapat melakukan transaksi perpajakan dimana saja dan kapan saja, saat ini untuk pembayaran pajak khususnya Pajak Bumi dan Bangunan Perdesaan dan Perkotaan dapat dilakukan melalui mesin ATM Bank NTB Syariah dan beberapa aplikasi mobile;

4. Integrasi data perpajakan antara instansi terkait, sehingga akan meminimalisir terjadinya data yang tidak valid;
5. Perkembangan infrastruktur di Kota Bima semakin meningkat serta perkembangan ekonomi penduduk;
6. Menambah penyertaan modal pada perusahaan daerah sehingga diharapkan meningkatkan deviden;
7. Meningkatkan kesadaran, kepatuhan, dan kepercayaan serta partisipasi aktif masyarakat/lembaga dalam memenuhi kewajibannya membayar pajak dan retribusi;
8. Meningkatkan dan mengoptimalkan pengelolaan aset daerah secara profesional;
9. Meningkatkan kemampuan aparaturnya yang berkompeten dan terpercaya dalam rangka peningkatan pendapatan dengan menciptakan kepuasan pelayanan prima.

Adapun kebijakan pendapatan untuk meningkatkan dana perimbangan/dana transfer sebagai upaya peningkatan kapasitas fiskal daerah sebagai berikut:

1. Mengoptimalkan penerimaan pajak orang pribadi dalam negeri (PPh OPDN), PPh Pasal 21, pajak ekspor, dan PPh Badan;
2. Meningkatkan akurasi data sumber daya alam sebagai dasar perhitungan bagi hasil dalam dana perimbangan;.
3. Pertukaran informasi dan kerjasama dalam pengawasan terkait peningkatan penerimaan yang bersumber dari pajak yang dikelola oleh provinsi yang berada pada wilayah Kota Bima.

Strategi pencapaian Lain-lain Pendapatan Yang Sah yang optimal ditempuh melalui Koordinasi dengan kementerian teknis dan lembaga non pemerintah.

Realisasi Pendapatan Tahun 2020-2021 dan Proyeksi Pendapatan Tahun 2021-2023, disajikan pada Tabel 3.7 dan tabel 3.8 berikut:

**Tabel 3.7**  
**Realisasi Pendapatan Daerah Pemerintah Kota Bima**  
**Tahun 2020 – 2021**

No	Uraian	Jumlah	
		Realisasi 2020	Realisasi 2021
1	2	3	4
<b>I</b>	<b>PENDAPATAN</b>	<b>715.383.787.682,95</b>	<b>729.691.368.758,67</b>
<b>I.1</b>	<b>Pendapatan Asli Daerah</b>	<b>47.279.817.936,69</b>	<b>46.997.373.754,60</b>
	Pajak daerah	18.558.631.974,13	19.507.819.782,88
	Retribusi daerah	11.151.090.529,36	15.196.689.454,00
	Hasil pengelolaan keuangan daerah yang dipisahkan	1.579.915.958,62	1.284.388.411,79
	Lain-lain PAD yang sah	15.990.179.474,58	11.008.476.106,00
<b>I.2</b>	<b>Dana Perimbangan</b>	<b>587.547.659.216,00</b>	<b>590.389.610.762,00</b>
	Dana bagi hasil pajak /bagi hasil bukan pajak	26.793.098.072,00	29.661.472.762,00
	Dana alokasi umum	439.644.557.000,00	432.159.814.000,00
	Dana alokasi khusus	121.110.004.144,00	128.568.324.000,00
<b>I.3</b>	<b>Lain-Lain Pendapatan Daerah yang Sah</b>	<b>80.556.310.530,26</b>	<b>96.108.831.132,00</b>
	Pendapatan Hibah	19.766.446.840,26	17.768.000.000,00
	Pendapatan Lainnya	0	0
	Pendapatan Dana darurat	0	0
	Dana bagi hasil pajak dari provinsi dan Pemerintah Daerah lainnya	41.304.094.690,00	48.315.688.132,00
	Dana penyesuaian dan otonomi khusus	19.485.769.000,00	30.025.143.000,00

Sumber: LKPD Pemerintah Kota Bima

**Tabel 3.8**  
**Proyeksi/Target Pendapatan Daerah Pemerintah Kota Bima**  
**Tahun 2023**

No.	Uraian	Jumlah		
		APBDP 2021	APBD 2022	RKPD 2023
(1)	(2)	(3)	(4)	(5)
<b>4</b>	<b>PENDAPATAN</b>	<b>745.404.518.907,00</b>	<b>763.421.815.802,00</b>	<b>788.967.902.242,00</b>
<b>4.1</b>	<b>Pendapatan Asli Daerah</b>	<b>58.906.077.013,00</b>	<b>68.794.231.310,00</b>	<b>60.035.728.910,00</b>
4.1.01	Pajak daerah	23.131.077.198,00	24.368.139.721,00	24.368.139.721,00
4.1.02	Retribusi daerah	18.928.026.700,00	28.806.875.800,00	20.048.373.400,00
4.1.03	Hasil pengelolaan keuangan daerah yang dipisahkan	1.650.003.101,00	1.650.003.101,00	1.650.003.101,00
4.1.04	Lain-lain PAD yang sah	15.196.970.014,00	13.969.212.688,00	13.969.212.688,00
<b>4.2</b>	<b>Pendapatan Transfer</b>	<b>675.341.931.135,00</b>	<b>694.627.584.492,00</b>	<b>728.932.173.332,00</b>
4.2.01	Transfer Pemerintah Pusat	620.414.753.762,00	<b>641.818.387.000,00</b>	676.622.975.840
4.2.02	Transfer Antar Daerah	48.315.688.132,00	<b>52.809.197.492,00</b>	<b>52.309.197.492,00</b>
<b>4.3</b>	<b>Lain-Lain Pendapatan Daerah yang Sah</b>	<b>17.768.000.000,00</b>	<b>0,00</b>	<b>0,00</b>
4.3.03	Lain-lain Pendapatan Sesuai dengan Ketentuan Peraturan Perundang-Undangan	17.768.000.000,00	<b>0,00</b>	<b>0,00</b>

Sumber: RPJMD Pemerintah Kota Bima (diolah)

Berdasarkan tabel 3.8 tersebut diatas dapat dijelaskan komponen pendapatan daerah sebagai berikut:

a. Pendapatan Asli Daerah;

Pendapatan Asli Daerah bersumber dari pajak daerah, retribusi daerah, hasil pengelolaan kekayaan daerah yang dipisahkan dan Lain-lain



pendapatan asli daerah yang sah. Pendapatan Asli Daerah direncanakan pada tahun 2023 sebesar Rp **60.035.728.910,00**-menurun sebesar 12,73% jika dibandingkan dengan Pendapatan Asli Daerah tahun 2022 yaitu Rp 68.794.231.310,00.

b. Pendapatan transfer;

Pendapatan transfer bersumber dari Pendapatan Transfer Pemerintah Pusat dan Pendapatan Transfer Antar Daerah. Pendapatan transfer direncanakan pada tahun 2023 sebesar Rp **728.932.173.332**. Meningkatkan sebesar 4,93% dari tahun 2022 yaitu Rp 694.627.584.492,00

c. Lain-lain Pendapatan Daerah Yang Sah.

Lain-lain Pendapatan Daerah Yang Sah merupakan bantuan dari pemda/provinsi lainnya yang masih belum bisa diprediksi sehingga diproyeksikan nihil.

### **3.2.2. Arah Kebijakan Belanja Daerah**

Belanja daerah sebagai komponen keuangan daerah dalam kerangka ekonomi makro diharapkan dapat memberikan dorongan atau stimulan terhadap perkembangan ekonomi daerah secara makro ke dalam kerangka pengembangan yang lebih memberikan efek multiplier yang lebih besar bagi peningkatan kesejahteraan rakyat yang lebih merata.

Belanja daerah pada Tahun 2023 diarahkan untuk dapat mendukung pencapaian visi dan misi pembangunan, dengan menitikberatkan pada: (1) Tata kelola pemerintahan dan pemantapan pelayanan publik; (2) Pemulihan Ekonomi; (3) Pemantapan sistem kesehatan dan penanganan Covid 19; (4) Penanganan kumuh; dan (5) Mitigasi bencana.

Sesuai dengan visi pembangunan yang telah ditetapkan, belanja daerah dapat digunakan sebagai instrumen pencapaian visi tersebut. Pengelolaan belanja sejak proses perencanaan, pelaksanaan, penatausahaan, pelaporan hingga pertanggungjawaban harus memperhatikan aspek efektifitas, efisiensi, transparan dan akuntabel. Belanja harus diarahkan untuk mendukung kebijakan yang telah ditetapkan dengan memperhatikan perbandingan antara masukan dan

keluaran (efisiensi), di mana keluaran dari belanja dimaksud seharusnya dapat dinikmati oleh masyarakat (hasil).

Adapun secara khusus, tujuan substantif yang ingin dicapai dalam pelaksanaan pembangunan Kota Bima pada tahun 2023 adalah berdasarkan tema RKPD Kota Bima Tahun 2023: ***“Membangun ketangguhan untuk meningkatkan produktivitas dan pertumbuhan ekonomi yang berkelanjutan”***. Dengan demikian, program dan prioritas pembangunan Kota Bima Tahun 2023 telah diformulasikan untuk mendukung tercapainya agenda pembangunan antara lain:

1. Dialokasikan untuk membiayai belanja langsung wajib dan mengikat. Komponen belanja langsung wajib dan mengikat meliputi: Honorarium Pegawai /Tidak Tetap BLUD; Belanja Jasa Kantor Listrik, Air, Telepon/Internet); Belanja Premi Asuransi; Belanja Sewa Rumah/Gedung/Gudang/Parkir; Belanja Sewa Perlengkapan dan Peralatan Kantor; dan Belanja Beasiswa Pendidikan PNS;
2. Dialokasikan untuk membiayai belanja pemenuhan visi dan misi kepala daerah serta pemenuhan penerapan pelayanan dasar;
3. Pelaksanaan tujuan pembangunan berkelanjutan atau *Sustainable Development Goals* (SDGs).
4. Sinkronisasi prioritas pembangunan dalam RPJMN Tahun 2020-2024 dan Rencana Kerja Pemerintah (RKP);
5. Penggunaan dana fungsi pendidikan sekurang-kurangnya 20 persen dari Anggaran Pendapatan dan Belanja Daerah (APBD) untuk memenuhi kebutuhan penyelenggaraan pendidikan.
6. Penggunaan dana fungsi kesehatan dalam rangka peningkatan fungsi kesehatan secara konsisten dan berkesinambungan mengalokasikan anggaran kesehatan minimal 10 persen dari total belanja APBD di luar gaji, pembiayaan tidak hanya urusan kesehatan tetapi non urusan kesehatan yang merupakan fungsi kesehatan seperti sarana olahraga dan sumber daya manusia;
7. Dialokasikan untuk membiayai belanja penyelenggaraan urusan pemerintahan lainnya untuk mendanai program-program perangkat daerah yang menjadi kewenangan provinsi namun tidak menjadi prioritas Kepala Daerah Tahun 2023, serta merupakan program pendukung penyelenggaraan perkantoran;

8. Mengalokasikan dana untuk pemulihan ekonomi, kesehatan dan sosial yang terdampak pandemi COVID-19.

Realisasi Belanja daerah dari tahun 2020-2021 cenderung konstan, karna dipengaruhi pandemi COVID-19 sehingga target yang sudah ditetapkan mengalami perubahan karena penurunan pendapatan daerah, baik PAD, dana perimbangan, maupun pendapatan-pendapatan lain yang sah.

Sama seperti Pendapatan Daerah, struktur Belanja Daerah tahun anggaran 2021 dan tahun anggaran sebelumnya berpedoman kepada Peraturan Menteri Dalam Negeri Nomor 13 Tahun 2006 dan Peraturan Menteri Dalam Negeri Nomor 86 Tahun 2017, sedangkan untuk proyeksi/target Belanja Daerah tahun anggaran 2021 dan 2023 strukturnya berpedoman kepada Peraturan Pemerintah Nomor 12 Tahun 2019, Peraturan Menteri Dalam Negeri Nomor 90 Tahun 2019 dan Peraturan Menteri Dalam Negeri Nomor 77 Tahun 2020, sehingga Belanja Daerah tahun 2021-2023 tidak bisa dibandingkan dengan tahun sebelumnya. Secara rinci yang disajikan dalam tabel yang berbeda seperti di bawah ini.

**Tabel 3.9**  
**Realisasi Belanja Daerah Pemerintah Kota Bima**  
**Tahun 2020 – 2021**

No	Uraian	Realisasi 2020	Anggaran 2021	Realisasi 2021	%
1	2	7	4	5	6
	<b>BELANJA</b>				
	<b>Belanja Operasi</b>				
	Belanja Pegawai	360.913.051.466,29	370.292.078.078,09	357.437.167.837,55	96,53
	Belanja Barang dan Jasa	146.888.810.652,00	219.942.245.712,46	200.214.962.134,13	91,03
	Belanja Bunga	0,00	0,00	0,00	0,00
	Belanja Subsidi	0,00	0,00	0,00	0,00
	Belanja Hibah	35.979.307.432,36	18.200.332.000,00	16.712.982.000,00	91,83
	Belanja Bantuan Sosial	60.881.490.115,06	1.449.500.000,00	1.422.000.000,00	98,10
	<b>Jumlah Belanja Operasi</b>	<b>604.662.659.665,71</b>	<b>609.884.155.790,55</b>	<b>575.787.111.971,68</b>	<b>94,41</b>
	<b>Belanja Modal</b>				
	Belanja Tanah	1.325.411.000,00	915.000.000,00	737.365.000,00	80,59

No	Uraian	Realisasi 2020	Anggaran 2021	Realisasi 2021	%
1	2	7	4	5	6
	Belanja Peralatan dan Mesin	49.272.656.662,00	29.747.070.650,00	28.081.390.647,00	94,40
	Belanja Gedung dan Bangunan	29.214.336.894,29	67.300.654.312,03	66.975.887.199,03	99,52
	Belanja Jalan, Irigasi dan Jaringan	74.078.224.366,82	41.243.019.909,42	40.902.636.451,71	99,17
	Belanja Aset Tetap Lainnya	11.830.746.551,91	1.752.019.350,00	1.681.711.267,00	95,99
	Belanja Modal Aset Lainnya	0,00	0,00	0,00	
	<b>Jumlah Belanja Modal</b>	<b>165.721.375.475,02</b>	<b>140.957.764.221,45</b>	<b>138.378.990.564,74</b>	<b>98,17</b>
	<b>Belanja Tak Terduga</b>				
	Belanja Tak Terduga	26.269.055.823,00	3.236.383.520,00	2.534.050.750,00	78,30
	<b>Jumlah Belanja Tak Terduga</b>	<b>26.269.055.823,00</b>	<b>3.236.383.520,00</b>	<b>2.534.050.750,00</b>	<b>78,30</b>
	<b>JUMLAH BELANJA</b>	<b>796.653.090.963,73</b>	<b>754.078.303.532,00</b>	<b>716.700.153.286,42</b>	<b>95,04</b>
	<b>BELANJA TRANSFER</b>				
	Belanja Bantuan Keuangan Daerah Kabupaten/Kota	0,00	0,00	0,00	0,00
	Belanja Bantuan Keuangan Kabupaten/Kota ke Daerah Provinsi	0,00	0,00	0,00	0,00
	Belanja Bantuan Keuangan Daerah Provinsi atau kabupaten/Kota kpd Desa	0,00	0,00	0,00	0,00
	<b>Jumlah Transfer</b>	<b>0,00</b>	<b>0,00</b>	<b>0,00</b>	<b>0,00</b>
	<b>JUMLAH BELANJA DAN TRANSFER</b>	<b>796.653.090.963,73</b>	<b>754.078.303.532,00</b>	<b>716.700.153.286,42</b>	<b>95,04</b>
	<b>SURPLUS/(DEFISIT)</b>	<b>(81.269.303.280,78)</b>	<b>(8.673.784.625,00)</b>	<b>12.987.358.464,25</b>	<b>-149,73</b>

Sumber: LKPD Pemerintah Kota Bima

**Tabel 3.10**  
**Proyeksi/Target Belanja Daerah Pemerintah Kota Bima**  
**Tahun 2023**

No.	Uraian	Jumlah	
		APBD 2022	RKPD 2023
(1)	(2)	(3)	(4)
<b>5</b>	<b>BELANJA</b>	<b>776.427.815.802,00</b>	<b>801.967.902.242,00</b>
5.1	<b>Belanja Operasi</b>	<b>618.910.955.718,00</b>	<b>616.712.934.044,00</b>
5.1.01	Belanja Pegawai	360.128.103.580,00	356.560.419.314,00
5.1.02	Belanja Barang dan Jasa	232.103.859.482,00	228.531.014.730,00
5.1.05	Belanja Hibah	25.559.492.656,00	27.992.000.000,00
5.1.06	Belanja Bantuan Sosial	1.119.500.000,00	3.629.500.000,00
5.2	<b>Belanja Modal</b>	<b>154.106.503.745,00</b>	<b>181.225.139.851,00</b>
5.2.01	Belanja Modal Tanah	2.800.000.000,00	3.046.960.010
5.2.02	Belanja Modal Peralatan dan Mesin	43.735.331.210,00	52.678.348.945,00
5.2.03	Belanja Modal Gedung dan Bangunan	37.904.900.000,00	47.814.618.450,00
5.2.04	Belanja Modal Jalan, Jaringan dan Irigasi	68.323.748.871,00	76.421.821.440,00
5.2.05	Belanja Modal Aset Tetap Lainnya	1.342.523.664,00	1.263.391.006,00
5.3	<b>Belanja Tak Terduga</b>	<b>3.410.356.339,00</b>	<b>4.029.828.347,00</b>
5.3.01	Belanja Tak Terduga	<b>3.410.356.339,00</b>	<b>4.029.828.347</b>
<b>Jumlah Belanja</b>			<b>801.967.902.242</b>
<b>Totak Surplus/(Defisit)</b>			<b>(13.000.000.000)</b>

Sumber: RPJMD Pemerintah Kota Bima (diolah)

Berdasarkan Undang-Undang Nomor 23 Tahun 2014 tentang Pemerintahan Daerah, bahwa belanja daerah untuk pendanaan urusan pemerintahan yang menjadi kewenangan daerah, selain berpedoman pada standar teknis dan standar harga satuan regional sesuai dengan ketentuan peraturan perundang-undangan berpedoman pada analisis standar belanja dan standar harga satuan regional sesuai dengan ketentuan peraturan perundang-undangan. Analisis Standar Belanja (ASB) adalah alat untuk menganalisis kewajaran beban kerja atau

belanja maksimal setiap program atau kegiatan yang akan dilaksanakan oleh satu atau lebih unit kerja perangkat daerah untuk meningkatkan tingkat pelayanan tertentu dalam 1 (satu) tahun anggaran yang berupa personil, barang modal, dana, atau kombinasi dari beberapa atau semua objek sumber daya tersebut sebagai masukan (*input*) untuk menghasilkan keluaran (*output*) dalam bentuk barang atau jasa.

ASB merupakan salah satu elemen utama untuk penganggaran yang berbasis kinerja dalam rangka pencapaian pengelolaan keuangan yang ekonomis, efisien, dan efektif. ASB dipertegas dengan terbitnya Peraturan Pemerintah Nomor 12 Tahun 2019 tentang Pengelolaan Keuangan Daerah dan Peraturan Menteri Dalam Negeri Nomor 77 Tahun 2019 tentang Pedoman Teknis Pengelolaan Keuangan Daerah. Dalam peraturan tersebut di atas, disebutkan bahwa ASB merupakan salah satu instrumen pokok dalam penganggaran berbasis kinerja.

Pada tahun 2021 sesuai dengan Peraturan Menteri Dalam Negeri Nomor 70 Tahun 2019 tentang Sistem Perencanaan Pemerintahan Daerah, bahwa Sistem Informasi Pemerintahan Daerah yang selanjutnya disingkat SIPD adalah pengelolaan informasi pembangunan daerah, informasi keuangan daerah, dan informasi Pemerintahan Daerah lainnya yang saling terhubung untuk dimanfaatkan dalam penyelenggaraan pembangunan daerah. SIPD, dibangun dan dikembangkan untuk menghasilkan layanan informasi Pemerintahan Daerah yang saling terhubung dan terintegrasi dengan berbasis elektronik. Adapun ruang lingkup SIPD meliputi: a. Informasi Pembangunan Daerah; b. Informasi Keuangan Daerah; dan c. Informasi Pemerintahan Daerah lainnya. Semua sistem terkait Informasi Pembangunan Daerah dan Informasi Keuangan Daerah berbasis elektronik yang sudah ada sebelum Peraturan Menteri ini mulai berlaku untuk diintegrasikan ke SIPD paling lama 1 (satu) tahun sejak Peraturan Menteri ini diundangkan. Ini berarti bahwa sistem yang dikembangkan oleh pemerintah pusat sudah terintegrasi mulai dari perencanaan, penganggaran, dan pelaksanaan pembangunan. Sehingga diharapkan dapat mengakomodasi dan memenuhi kebutuhan belanja kegiatan di Pemerintah Kota Bima.

Alokasi anggaran dilaksanakan secara terbuka berdasarkan skala prioritas dan kebutuhan. Selain itu pengelolaan belanja harus

diadministrasikan sesuai dengan perundang-undangan yang berlaku. Arah pengelolaan belanja daerah adalah sebagai berikut:

a. Transparansi dan akuntabilitas

Setiap pengeluaran belanja dipublikasikan dan dipertanggungjawabkan sesuai dengan ketentuan yang berlaku. Dipublikasikan berarti pula masyarakat mudah dan tidak mendapatkan hambatan dalam mengakses informasi belanja. Pelaporan dan pertanggungjawaban belanja tidak hanya dari aspek administrasi keuangan, tetapi menyangkut pula proses, keluaran dan hasil.

b. Disiplin anggaran

c. Keadilan dan Kepatutan

d. Ekonomis, efisiensi dan efektivitas

e. Manfaat bagi masyarakat

Dana yang tersedia harus dimanfaatkan dengan sebaik mungkin untuk dapat meningkatkan pelayanan pada masyarakat dan harapan selanjutnya adalah peningkatan kesejahteraan masyarakat. Peningkatan kualitas pelayanan masyarakat dapat diwujudkan dengan meningkatkan kompetensi sumber daya manusia aparatur daerah, terutama yang berhubungan langsung dengan kepentingan masyarakat.

f. Efisiensi dan Efektivitas Anggaran.

### **3.2.3 Arah Kebijakan Pembiayaan Daerah**

Dalam hal APBD diperkirakan defisit, ditetapkan pembiayaan untuk menutup defisit tersebut diantaranya bersumber dari sisa lebih perhitungan anggaran (SiLPA) tahun anggaran sebelumnya, pencairan dana cadangan, hasil penjualan kekayaan daerah yang dipisahkan, penerimaan pinjaman, dan penerimaan kembali pemberian pinjaman atau penerimaan piutang.

Pembiayaan daerah adalah setiap penerimaan yang perlu dibayar kembali dan/atau pengeluaran yang akan diterima kembali baik pada tahun anggaran berkenaan maupun pada tahun-tahun anggaran berikutnya. Pembiayaan daerah meliputi penerimaan daerah dan pengeluaran daerah. Kebijakan penerimaan pembiayaan daerah timbul

karena jumlah pengeluaran lebih besar daripada penerimaan sehingga terdapat defisit. Kebijakan pembiayaan harus terkait dengan penyelesaian permasalahan-permasalahan pembangunan daerah maupun permasalahan-permasalahan pembangunan daerah maupun pemanfaatan potensi-potensi daerah.

Agar kebijakan pembiayaan daerah lebih terarah dan memberikan kontribusi yang positif di dalam upaya menggali alternatif sumber-sumber pembiayaan pembangunan, maka kebijakan penerimaan pembiayaan daerah diarahkan pengelolaan SiLPA, sedangkan pengeluaran pembiayaan daerah diarahkan untuk pembentukan dana cadangan dan penyertaan modal (investasi) pemerintah daerah.

Perencanaan penganggaran SiLPA harus didasarkan pada penghitungan yang rasional dengan mempertimbangkan perkiraan realisasi anggaran tahun anggaran sebelumnya. Hal ini untuk menghindari kemungkinan adanya pengeluaran pada tahun anggaran berjalan yang tidak dapat didanai akibat tidak tercapainya SiLPA yang direncanakan.

Pemerintah Kota Bima mengasumsikan SiLPA menurun dari tahun ke tahun, begitu pun dengan proporsi SiLPA terhadap total belanja daerah. Hal ini bertujuan agar alokasi belanja daerah ditutupi oleh total pendapatan daerah. Apabila melihat target dan realisasi SiLPA pada APBD tahun 2022, maka untuk proyeksi pendanaan tahun 2023 proporsi SiLPA diasumsikan sebesar 1,86% dari total belanja daerah.

Berdasarkan hasil analisis dan perkiraan sumber-sumber penerimaan pembiayaan daerah dan realisasi serta proyeksi penerimaan dan pengeluaran pembiayaan daerah dalam 2 (dua) tahun, maka dapat dihasilkan proyeksi/target tahun rencana. Pada tahun 2023 pembiayaan netto diperkirakan akan terjadi peningkatan sebesar 3,95% dari tahun sebelumnya. Rumusan arah kebijakan pengelolaan pembiayaan daerah disajikan dalam tabel sebagai berikut.



**Tabel 3.11**  
**Realisasi Pembiayaan Daerah Pemerintah Kota Bima**  
**Tahun 2020 – 2021**

No	Uraian	Realisasi 2020	Anggaran 2021	Realisasi 2021	%
1	2	6	3	4	5
59	<b>PEMBIAYAAN</b>				
60	<b>PENERIMAAN PEMBIAYAAN</b>				
61	Penggunaan Sisa Lebih Perhitungan Anggaran (SiLPA)	93.241.433.641,71	10.973.784.625,00	10.973.784.614,93	100
62	Pencairan Dana Cadangan	0	0	0	0
63	Hasil Penjualan Kekayaan Daerah yang Dipisahkan	0	0	0	0
64	Penerimaan Pinjaman Daerah - Pemerintah Pusat	0	0	0	0
65	Penerimaan Pinjaman Daerah - Pemerintah Daerah Lain	0	0	0	0
66	Penerimaan Pinjaman Daerah - Lembaga Keuangan Bank	0	0	0	0
67	Penerimaan Pinjaman Daerah - Lembaga Keuangan Bukan Bank	0	0	0	0
68	Penerimaan Pinjaman Daerah - Masyarakat (Obligasi Daerah)	0	0	0	0
69	Penerimaan Kembali Pemberian Pinjaman Daerah	0	0	0	0
70	Penerimaan Pembiayaan Lainnya	1.654.254,00	0	1.036.753,00	0
71	<b>Jumlah Penerimaan Pembiayaan</b>	<b>93.243.087.895,71</b>	<b>10.973.784.625,00</b>	<b>10.974.821.367,93</b>	<b>100,01</b>
72	<b>PENGELUARAN PEMBIAYAAN</b>				
73	Pembentukan Dana Cadangan				
74	Penyertaan Modal Pemerintah Daerah	1.000.000.000,00	2.300.000.000,00	2.000.000.000,00	86,96

No	Uraian	Realisasi 2020	Anggaran 2021	Realisasi 2021	%
1	2	6	3	4	5
75	Pembayaran Pinjaman dari Pemerintah Pusat	0	0	0	0
76	Pembayaran Pinjaman dari Pemerintah Daerah Lain	0	0	0	0
77	Pembayaran Pinjaman dari Lembaga Keuangan Bank	0	0	0	0
78	Pembayaran Pinjaman dari Lembaga Keuangan Bukan Bank	0	0	0	0
79	Pembayaran Pinjaman dari Masyarakat (Obligasi Daerah)	0	0	0	0
80	Pemberian Pinjaman Daerah	0	0	0	0
81	Pemberian Pembiayaan Lainnya	0	0	0	0
82	<b>Jumlah Pengeluaran Pembiayaan (73 s.d 81)</b>	<b>1.000.000.000,00</b>	<b>2.300.000.000,00</b>	<b>2.000.000.000,00</b>	<b>86,96</b>
83	<b>PEMBIAYAAN NETTO (72 - 82)</b>	<b>92.243.087.895,71</b>	<b>8.673.784.625,00</b>	<b>8.974.821.367,93</b>	<b>103,47</b>
84	<b>SISA LEBIH PEMBIAYAAN ANGGARAN (SILPA) (52 + 61)</b>	<b>10.973.784.614,93</b>	<b>0</b>	<b>21.962.179.832,18</b>	<b>0</b>

Sumber: LKPD Pemerintah Kota Bima

**Tabel 3.12**  
**Proyeksi/Target Pembiayaan Daerah Pemerintah Kota Bima**  
**Tahun 2021 – 2023**

No.	Uraian	APBD 2022	RKPD 2023
(1)	(2)	(3)	(4)
<b>6</b>	<b>PEMBIAYAAN</b>	<b>13.006.000.000,00</b>	<b>13.000.000.000,00</b>
6.1	Penerimaan Pembiayaan	<b>15.006.000.000,00</b>	<b>15.000.000.000,00</b>
6.1.01	Sisa Lebih Perhitungan Anggaran Tahun Sebelumnya	15.000.000.000,00	15.000.000.000,00

<b>No.</b>	<b>Uraian</b>	<b>APBD 2022</b>	<b>RKPD 2023</b>
<b>(1)</b>	<b>(2)</b>	<b>(3)</b>	<b>(4)</b>
6.1.02	Pengembalian Dana Bergulir	6.000.000,00	0
6.2	Pengeluaran Pembiayaan	<b>2.000.000.000,00</b>	<b>2.000.000.000,00</b>
6.2.02	Penyertaan Modal Daerah	2.000.000.000,00	2.000.000.000,00
<b>Pembiayaan Netto</b>		<b>13.006.000.000,00</b>	<b>13.000.000.000,00</b>
<b>Sisa Lebih Pembiayaan Anggaran Daerah Tahun Berkenaan</b>		<b>0</b>	<b>0</b>

Sumber: RPJMD Pemerintah Kota Bima (diolah)

## BAB IV

### SASARAN DAN PRIORITAS PEMBANGUNAN DAERAH

---

Rancangan Awal RKPD Tahun 2023 disusun dengan memperhatikan Peraturan Menteri Dalam Negeri Republik Indonesia Nomor 86 Tahun 2017 tentang Tata Cara Perencanaan, Pengendalian Dan Evaluasi Pembangunan Daerah, Tata Cara Evaluasi Rancangan Peraturan Daerah Tentang Rencana Pembangunan Jangka Panjang Daerah Dan Rencana Pembangunan Jangka Menengah Daerah, Serta Tata Cara Perubahan Rencana Pembangunan Jangka Panjang Daerah, Rencana Pembangunan Jangka Menengah Daerah Dan Rencana Kerja Pemerintah Daerah, berpedoman pada perubahan RPJMD Kota Bima Tahun 2018-2023, Perubahan RPJMD Provinsi Nusa Tenggara Barat Tahun 2019-2023, Rancangan Awal RKPD Provinsi Nusa Tenggara Barat Tahun 2023, dan program strategis nasional.

#### 4.1. Tujuan dan Sasaran Pembangunan

Tujuan dan sasaran pembangunan Kota Bima sebagaimana tercantum dalam perubahan RPJMD Tahun 2018 – 2023 diturunkan dari visi dan misi Kepala Daerah terpilih **“Mewujudkan Kota Bima yang BERKUALITAS dan SETARA menuju masyarakat yang Maju dan Mandiri”**. Visi tersebut diwujudkan melalui misi yang akan dilaksanakan oleh seluruh pelaku pembangunan, baik oleh penyelenggara pemerintahan maupun masyarakat, sebagai berikut :

1. Mewujudkan Masyarakat **Berkualitas** yang Berdaya Saing;
2. Mewujudkan Masyarakat **Sejahtera** melalui pemerataan pembangunan dan Peningkatan Ekonomi Masyarakat yang Berbasis Pengembangan Produk Unggulan;
3. Menghadirkan Penyelenggaraan Pemerintahan dengan mengedepankan Prinsip Tata Kelola Pemerintahan Yang Baik;
4. Mewujudkan Lingkungan yang Berkualitas dan **Ramah**, melalui Penyediaan Infrastruktur Pendukung Perkotaan yang terintegrasi dengan Pengurangan Risiko Bencana;
5. Mewujudkan Masyarakat yang Berkarakter dan **Agamais**.

Dalam mewujudkan visi melalui pelaksanaan misi yang telah ditetapkan tersebut diatas, maka perlu adanya kerangka yang jelas pada setiap misi menyangkut tujuan dan sasaran yang akan dicapai. Tujuan dan sasaran pada setiap misi yang akan dijalankan akan memberikan arahan bagi pelaksanaan setiap urusan pemerintahan daerah baik urusan wajib maupun urusan pilihan dalam mendukung pelaksanaan misi dimaksud.

Rancangan awal RKPD tahun 2023 ini merupakan penjabaran pelaksanaan RPJMD 2018-2023 tahun kelima. Untuk itu strategi dan arah kebijakan RKPD 2023 harus selaras dengan perubahan RPJMD 2018-2023. Tujuan dan sasaran serta strategi pada pelaksanaan masing-masing misi diuraikan dalam matriks berikut:

**Tabel 4.1**

**Hubungan Visi, Misi, Tujuan dan Sasaran Pembangunan Kota Bima  
Tahun 2018-2023**

<b>Visi : Mewujudkan Kota Bima yang Berkualitas dan Setara menuju masyarakat Maju dan Mandiri</b>		
<b>Misi</b>	<b>Tujuan</b>	<b>Sasaran</b>
<b>Misi 1 :</b> Mewujudkan Masyarakat Berkualitas yang Berdaya Saing	Meningkatkan Kualitas Sumberdaya Manusia	<ul style="list-style-type: none"> <li>- Meningkatnya Derajat Kesehatan Masyarakat</li> <li>- Meningkatnya aksesibilitas dan kualitas pendidikan</li> <li>- Meningkatnya Daya Beli masyarakat</li> <li>- Meningkatnya ketahanan pangan</li> </ul>
<b>Misi 2 :</b> Mewujudkan Masyarakat Sejahtera melalui pemerataan pembangunan dan Peningkatan Ekonomi Masyarakat yang Berbasis Pengembangan Produk Unggulan	<ul style="list-style-type: none"> <li>- Meningkatkan pemerataan ekonomi masyarakat</li> <li>- Meningkatkan kesejahteraan sosial masyarakat</li> </ul>	<ul style="list-style-type: none"> <li>- Meningkatnya pertumbuhan ekonomi</li> <li>- Meningkatnya kualitas hidup PMKS</li> <li>- Meningkatnya kesempatan kerja</li> </ul>
<b>Misi 3 :</b> Menghadirkan Penyelenggaraan Pemerintahan dengan mengedepankan Prinsip Tata Kelola Pemerintahan Yang Baik	Meningkatkan kinerja penyelenggaraan pemerintahan	<ul style="list-style-type: none"> <li>- Meningkatnya akuntabilitas kinerja keuangan dan penyelenggaraan pemerintahan daerah</li> <li>- Meningkatnya kemandirian keuangan daerah</li> <li>- Meningkatnya kualitas pelayanan publik</li> </ul>

**Visi : Mewujudkan Kota Bima yang Berkualitas dan Setara menuju masyarakat Maju dan Mandiri**

Misi	Tujuan	Sasaran
<b>Misi 4 :</b> Mewujudkan Lingkungan yang Berkualitas dan Ramah, melalui Penyediaan Infrastruktur Pendukung Perkotaan yang terintegrasi dengan Pengurangan Risiko Bencana	<ul style="list-style-type: none"> <li>- Meningkatkan kualitas lingkungan hidup dan tata ruang</li> <li>- Meningkatkan kualitas infrastruktur dan kawasan permukiman berbasis mitigasi bencana</li> </ul>	<ul style="list-style-type: none"> <li>- Meningkatnya ketaatan terhadap rencana tata ruang</li> <li>- Meningkatnya kualitas lingkungan hidup</li> <li>- Meningkatnya kualitas kawasan permukiman</li> <li>- Meningkatnya kualitas infrastruktur daerah</li> <li>- Meningkatnya Ketahanan terhadap bencana</li> </ul>
<b>Misi 5 :</b> Mewujudkan Masyarakat yang Berkarakter dan Agamais	Meningkatkan masyarakat yang tentram, bermoral dan agamais	<ul style="list-style-type: none"> <li>- Meningkatnya keamanan, ketentraman dan ketertiban</li> <li>- Meningkatnya perlindungan, pengembangan dan pemanfaatan budaya lokal</li> <li>- Meningkatnya pengamalan ajaran agama</li> </ul>

*Sumber : Perubahan RPJMD Kota Bima Tahun 2018-2023*

#### 4.2. Prioritas dan Sasaran Pembangunan Tahun 2023

Rancangan Awal RKPD Tahun 2023 disusun dengan berpedoman pada perubahan RPJMD Kota Bima Tahun 2018-2023 dan RPJPD Kota Bima Tahun 2008- 2028, strategi dan arah kebijakan nasional serta strategi dan kebijakan pembangunan Provinsi Nusa Tenggara Barat.

##### 4.2.1 Isu Strategis

Penyusunan Rancangan Awal RKPD Tahun 2023, memperhatikan strategi dan arah kebijakan nasional yang tertuang dalam Peraturan Presiden Nomor 18 Tahun 2020 tentang Rencana Pembangunan Jangka Menengah Nasional Tahun 2020-2024. Visi pembangunan “Terwujudnya Indonesia Maju yang Berdaulat, Mandiri, dan Berkepribadian Berlandaskan Gotong Royong”, dilaksanakan melalui 9 (sembilan) Misi yang dikenal sebagai Nawacita Kedua.

**Tabel 4.2**  
**Visi, Misi, Arahan dan Tujuh Agenda Pembangunan dalam RPJMN**  
**Tahun 2020-2024**



*Sumber : Lampiran 1 Perpres 18 Tahun 2020*

Nawacita kedua terdiri atas:

1. Peningkatan kualitas manusia Indonesia.
2. Struktur ekonomi yang produktif, mandiri, dan berdaya saing.
3. Pembangunan yang merata dan berkeadilan.
4. Mencapai lingkungan hidup yang berkelanjutan.
5. Kemajuan budaya yang mencerminkan kepribadian bangsa
6. Penegakan sistem hukum yang bebas korupsi, bermartabat, dan terpercaya.

7. Perlindungan bagi segenap bangsa dan memberikan rasa aman pada seluruh warga
8. Pengelolaan pemerintahan yang bersih, efektif, dan terpercaya
9. Sinergi Pemerintah Daerah dalam kerangka Negara Kesatuan.

Sebagai strategi pelaksanaan Nawacita kedua, Presiden memberikan 5 (lima) arahan, sebagai berikut:

1. Pembangunan SDM; Membangun SDM pekerja keras yang dinamis, produktif, terampil, menguasai ilmu pengetahuan dan teknologi didukung dengan kerjasama industri dan talenta global.
2. Pembangunan Infrastruktur; Melanjutkan pembangunan infrastruktur untuk menghubungkan kawasan produksi dengan kawasan distribusi, mempermudah akses ke kawasan wisata, mendongkrak lapangan kerja baru, dan mempercepat peningkatan nilai tambah perekonomian rakyat.
3. Penyederhanaan Regulasi; Menyederhanakan segala bentuk regulasi dengan pendekatan *Omnibus Law*, terutama menerbitkan 2 undang-undang. Pertama, Undang-Undang Cipta Lapangan Kerja. Kedua, Undang-Undang Pemberdayaan UMKM.
4. Penyederhanaan Birokrasi; Memprioritaskan investasi untuk penciptaan lapangan kerja, memangkas prosedur dan birokrasi yang panjang, dan menyederhanakan eselonisasi.
5. Transformasi Ekonomi; Melakukan transformasi ekonomi dari ketergantungan SDA menjadi daya saing manufaktur dan jasa modern yang mempunyai nilai tambah tinggi bagi kemakmuran bangsa demi keadilan sosial bagi seluruh rakyat Indonesia.

Visi misi pembangunan, selanjutnya diterjemahkan dalam 7 (tujuh) agenda pembangunan, sebagai berikut:

- 1) Memperkuat Ketahanan Ekonomi untuk Pertumbuhan yang Berkualitas dan Berkeadilan;
- 2) Mengembangkan Wilayah untuk Mengurangi Kesenjangan dan Menjamin Pemerataan;
- 3) Meningkatkan Sumber Daya Manusia yang Berkualitas dan Berdaya Saing;
- 4) Revolusi Mental dan Pembangunan Kebudayaan;



- 5) Memperkuat Infrastruktur untuk Mendukung Pengembangan Ekonomidan Pelayanan Dasar;
- 6) Membangun Lingkungan Hidup, Meningkatkan Ketahanan Bencana, dan Perubahan Iklim;
- 7) Memperkuat Stabilitas Polhukhankam dan Transformasi Pelayanan Publik.

Sasaran pembangunan jangka menengah 2020-2024 yang ingin dicapai secara nasional antara lain:

- 1) Tingkat Kemiskinan 6,0-7,0%
- 2) Tingkat Pengangguran Terbuka 3,6-4,3 %
- 3) Rasio Gini 0,360-0,374
- 4) Indeks Pembangunan Manusia 75,54
- 5) Penurunan Emisi Gas Rumah Kaca 27,3 %
- 6) Pertumbuhan investasi 6,6-7,0%
- 7) Tingkat Inflasi 2,7%<sup>S</sup>
- 8) Rasio Pajak 10,7-12,3 %PDB
- 9) Pertumbuhan Industri Pengolahan Non Migas 6,6-7,0%
- 10) Pertumbuhan Ekspor Non Migas 7,4%
- 11) Share Industri Pengolahan 21%
- 12) Defisit Transaksi Berjalan 1,7% ODB

#### **4.2.2 Prioritas Pembangunan Provinsi Nusa Tenggara Barat**

Prioritas Pembangunan Daerah Tahun 2023 memperhatikan strategi dan arah kebijakan Provinsi Nusa Tenggara Barat yang tertuang dalam Peraturan Daerah Provinsi Nusa Tenggara Barat Nomor 2 Tahun 2021 tentang Perubahan atas Peraturan Daerah Nomor 1 Tahun 2019 tentang Rencana Pembangunan Jangka Menengah Daerah Provinsi Nusa Tenggara Barat Tahun 2019-2023.

Visi Perubahan RPJMD Provinsi Nusa Tenggara Barat Tahun 2019-2023 yaitu **“Membangun Nusa Tenggara Barat yang Gemilang”**.

Sedangkan Misi Perubahan RPJMD Provinsi Nusa Tenggara Barat 2019-2023 sebagai penjabaran dari Visi pembangunan adalah:

1. NTB Tangguh dan Mantap  
Penguatan mitigasi bencana dan penguatan infrastruktur serta konektivitas wilayah;
2. NTB Bersih dan Melayani  
Transformasi birokrasi yang berintegritas, berkinerja tinggi, bersih dari KKN dan berdedikasi;
3. NTB Sehat dan Cerdas  
Peningkatan kualitas sumber daya manusia sebagai pondasi daya saing daerah;
4. NTB Asri dan Lestari  
Pengelolaan sumber daya alam dan lingkungan berkelanjutan;
5. NTB Sejahtera dan Mandiri  
Penanggulangan kemiskinan, memangkas kesenjangan dan mendorong pertumbuhan ekonomi inklusif yang bertumpu pada pertanian, pariwisata dan industrialisasi;
6. NTB Aman dan Berkah  
Perwujudan masyarakat madani dan beriman, berkarakter dan penegakan hukum yang berkeadilan.

**Tabel 4.3 Sasaran, Strategi dan Arah Kebijakan Pembangunan Perubahan RPJMD Provinsi Nusa Tenggara Barat Tahun 2019-2023**

Guna mendukung pencapaian keenam Misi di atas, maka dilakukan melalui serangkaian Sasaran, Strategi dan Arah Kebijakan Pembangunan sebagai berikut:

### Misi 1 : NTB Tangguh dan Mantap

Sasaran	Strategi	Arah Kebijakan
<ul style="list-style-type: none"> <li>• Meningkatkan kapasitas penanggulangan bencana</li> </ul>	<ul style="list-style-type: none"> <li>• Peningkatan upaya pencegahan, kesiapsiagaan dan penanggulangan bencana</li> </ul>	<ul style="list-style-type: none"> <li>• Pengurangan resiko bencana melalui pencegahan dan peningkatan kesiapsiagaan bencana</li> </ul>
<ul style="list-style-type: none"> <li>• Meningkatkan infrastruktur wilayah</li> </ul>	<ul style="list-style-type: none"> <li>• Peningkatan kemantapan jalan</li> <li>• Peningkatan ketersediaan dan keberfungsian jaringan irigasi pertanian</li> <li>• Peningkatan ketersediaan dan keberfungsian infrastruktur air baku</li> </ul>	<ul style="list-style-type: none"> <li>• Meningkatkan ketersediaan dan layanan infrastruktur jalan dan jembatan dalam kawasan strategis</li> <li>• Meningkatkan, memelihara dan membangun jaringan irigasi serta cetak sawah pertanian modern</li> <li>• Meningkatkan, memelihara dan membangun infrastruktur air baku</li> </ul>
<ul style="list-style-type: none"> <li>• Meningkatkan konektivitas antar wilayah</li> </ul>	<ul style="list-style-type: none"> <li>• Peningkatan perhubungan antar wilayah yang berkualitas</li> </ul>	<ul style="list-style-type: none"> <li>• Meningkatkan kualitas sarana dan prasarana perhubungan</li> <li>• Mendorong integrasi konektivitas dalam wilayah dan koneksi antar wilayah.</li> </ul>

## Misi 2 : NTB Bersih dan Melayani

Sasaran	Strategi	Arah Kebijakan
<ul style="list-style-type: none"> <li>• Meningkatnya akuntabilitas kinerja dan keuangan daerah</li> <li>• Meningkatnya pendapatan asli daerah</li> <li>• Meningkatnya kualitas akuntabilitas kinerja instansi pemerintah</li> </ul>	<ul style="list-style-type: none"> <li>• Peningkatan kualitas pengelolaan keuangan daerah</li> <li>• Peningkatan kemandirian daerah</li> <li>• Peningkatan kualitas perencanaan pembangunan daerah</li> <li>• Peningkatan fungsi pengawasan penyelenggaraan pemerintah</li> <li>• Peningkatan dan penguatan profesionalisme APIP</li> <li>• Peningkatan tata kelola pemerintahan</li> </ul>	<ul style="list-style-type: none"> <li>• Meningkatnya tata kelola keuangan daerah, asistensi laporan keuangan daerah, koordinasi unsur pendukung pengelolaan keuangan dan menjamin penyusunan LKPD tepat waktu</li> <li>• Meningkatkan pendapatan daerah melalui optimalisasi potensi sumber-sumber pendapatan</li> <li>• Meningkatkan konsistensi dan keselarasan antar dokumen perencanaan</li> <li>• Mendorong perencanaan yang berorientasi kepada hasil (outcome) dan relevan</li> <li>• Meningkatkan penyelesaian tindak lanjut hasil pemeriksaan</li> <li>• Meningkatkan kualitas dan profesionalisme APIP</li> <li>• Meningkatkan kualitas kelembagaan dan tata laksana pemerintahan</li> <li>• Meningkatkan kualitas evaluasi kinerja</li> <li>• Meningkatkan kerjasama antar daerah dalam pembangunan</li> </ul>

## Misi 2 : NTB Bersih dan Melayani

Sasaran	Strategi	Arah Kebijakan
<ul style="list-style-type: none"> <li>Meningkatnya profesionalisme ASN</li> </ul>	<ul style="list-style-type: none"> <li>Penataan sistem manajemen SDM</li> <li>Peningkatan kapasitas ASN</li> </ul>	<ul style="list-style-type: none"> <li>Meningkatkan kompetensi dan profesionalisme aparatur</li> <li>Meningkatkan kinerja dan disiplin ASN</li> <li>Meningkatkan kualitas perencanaan, pengembangan karir, promosi dan mutasi serta manajemen kinerja dan disiplin dengan menggunakan sistem informasi kepegawaian yang terintegrasi</li> </ul>
<ul style="list-style-type: none"> <li>Meningkatnya kualitas pelayanan kepada masyarakat</li> </ul>	<ul style="list-style-type: none"> <li>Peningkatan standarisasi pelayanan pada unit pelayanan publik</li> <li>Peningkatan pemanfaatan teknologi informasi</li> </ul>	<ul style="list-style-type: none"> <li>Meningkatkan kompetensi dan profesionalisme aparatur</li> <li>Meningkatkan kualitas sarana dan prasarana pelayanan publik</li> <li>Meningkatkan ketersediaan data dan informasi pembangunan</li> <li>Mengoptimalkan pemanfaatan pengelolaan pengaduan masyarakat</li> <li>Memanfaatkan sistem informasi untuk transparansi dan penyediaan pelayanan publik berbasis</li> </ul>

### Misi 3 : NTB Sehat dan Cerdas

Sasaran	Strategi	Arah Kebijakan
<ul style="list-style-type: none"> <li>Meningkatkan derajat kesehatan dan gizi masyarakat</li> </ul>	<ul style="list-style-type: none"> <li>Peningkatan kualitas kesehatan keluarga</li> </ul>	<ul style="list-style-type: none"> <li>Meningkatkan kualitas pelayanan bagi masyarakat</li> </ul>
	<ul style="list-style-type: none"> <li>Peningkatan pencegahan dan penanggulangan penyakit</li> </ul>	<ul style="list-style-type: none"> <li>Meningkatkan pengetahuan dan keterampilan masyarakat dan tenaga kesehatan</li> </ul>
	<ul style="list-style-type: none"> <li>Peningkatan kualitas layanan kesehatan korban bencana</li> </ul>	<ul style="list-style-type: none"> <li>Meningkatkan kapasitas tim kesehatan dan sarana prasarana penanggulangan bencana dan masalah kesehatan</li> </ul>
	<ul style="list-style-type: none"> <li>Peningkatan akses dan pelayanan fasilitas kesehatan</li> </ul>	<ul style="list-style-type: none"> <li>Meningkatkan luasan fasilitas kesehatan yang terstandar</li> <li>Meningkatkan kualitas dan ketersediaan sarana dan prasarana fasilitas kesehatan</li> </ul>
	<ul style="list-style-type: none"> <li>Peningkatan kualitas asupan gizi masyarakat</li> </ul>	<ul style="list-style-type: none"> <li>Meningkatkan pengetahuan dan keterampilan gizi masyarakat</li> </ul>
	<ul style="list-style-type: none"> <li>Peningkatan promosi kesehatan dan pemberdayaan masyarakat</li> </ul>	<ul style="list-style-type: none"> <li>Meningkatkan layanan posyandu yang unggul dan berkualitas</li> <li>Mengembangkan kawasan sehat</li> </ul>

### Misi 3 : NTB Sehat dan Cerdas

- Meningkatkan kualitas dan jangkauan layanan pendidikan
- Peningkatan pemerataan pendidikan
- Meningkatkan akses pendidikan yang berkeadilan dan terjangkau
- Mewujudkan pemerataan penyebaran, ketecukupan dan peningkatan kompetensi pendidik, tenaga kependidikan dan tenaga kebudayaan
- Peningkatan akses, mutu dan daya saing pendidikan
- Mendorong penggunaan teknologi informasi dalam pendidikan
- Mengirim seribu putra/putri NTB sekolah ke luar negeri
- Memfasilitasi keminatan siswa melalui program ‘ayo bercita-cita’
- Memfasilitasi pelatihan TOEFL/IELT bagi putra/putri NTB yang akan melanjutkan sekolah ke luar negeri
- Melakukan reengineering SMK
- Peningkatan kualitas data dan tingkat literasi masyarakat
- Meningkatkan layanan perpustakaan yang lebih luas dan berkualitas
- Peningkatan pembinaan pemuda dan olahraga prestasi
- Meningkatkan kapasitas atlet dan pelatih
- Meningkatkan ketersediaan sarana olahraga

## Misi 4 : NTB Asri dan Lestari

Sasaran	Strategi	Arah Kebijakan
<ul style="list-style-type: none"> <li>Meningkatnya kualitas, daya dukung dan daya tampung lingkungan hidup</li> </ul>	<ul style="list-style-type: none"> <li>Peningkatan upaya konservasi dan rehabilitasi lahan, sungai, danau, laut dan sumbe air</li> <li>Peningkatan upaya perlindungan hutan</li> <li>Peningkatan upaya perlindungan dan pengawasan sumber daya pesisir, laut dan pulau-pulau kecil</li> <li>Peningkatan pengawasan dan pengendalian RTRW dan RZWP3K</li> </ul>	<ul style="list-style-type: none"> <li>Menurunkan beban polusi udara dan pencemaran</li> <li>Penguatan peran serta masyarakat dalam perlindungan hutan</li> <li>Menguatkan regulasi dan peran serta kelompok masyarakat dalam pengawasan dan pengelolaan wilayah pesisir, laut dan pulau-pulau kecil</li> <li>Meningkatkan pengawasan dan pengendalian RTRW dan RZWP3K</li> </ul>
<ul style="list-style-type: none"> <li>Meningkatnya pengelolaan persampahan</li> </ul>	<ul style="list-style-type: none"> <li>Peningkatan kinerja pengelolaan sampah</li> <li>Optimalisasi peran serta masyarakat dalam pengelolaan persampahan</li> </ul>	<ul style="list-style-type: none"> <li>Meningkatkan kinerja pengurangan dan penanganan sampah</li> <li>Meningkatkan peran serta masyarakat dalam pengelolaan persampahan</li> </ul>



## Misi 5 : NTB Sejahtera dan Mandiri

Sasaran	Strategi	Arah Kebijakan
<ul style="list-style-type: none"> <li>• Meningkatnya investasi, kerjasama pemerintah dan badan usaha</li> <li>• Meningkatnya produksi sektor primer</li> </ul>	<ul style="list-style-type: none"> <li>• Optimalisasi manfaat destinasi unggulan dan kawasan strategis</li> <li>• Peningkatan produksi pertanian dengan mengembangkan kawasan berbasis pertanian</li> <li>• Peningkatan produksi dan pengelolaan hasil peternakan</li> <li>• Pengembangan pengelolaan dan budidaya perikanan</li> <li>• Peningkatan pemanfaatan potensi sumber daya hutan</li> <li>• Peningkatan perlindungan dan jaminan sosial dan kesehatan</li> </ul>	<ul style="list-style-type: none"> <li>• Meningkatkan investasi, kerjasama pemerintah dan badan usaha, serta kemudahan perizinan</li> <li>• Adopsi teknologi budidaya untuk meningkatkan produksi pertanian</li> <li>• Pengembangan produk pertanian</li> <li>• Meningkatkan kapasitas SDM pertanian</li> <li>• Meningkatkan kualitas dan kuantitas komoditas peternakan</li> <li>• Mengembangkan budidaya perikanan potensial</li> <li>• Mengembangkan potensi sumber daya hutan berbasis industrialisasi</li> <li>• Meningkatkan perlindungan jaminan sosial dan kesehatan bagi masyarakat miskin</li> </ul>
<ul style="list-style-type: none"> <li>• Meningkatnya jaminan kesehatan dan sosial bagi penduduk miskin</li> </ul>		

## Misi 5 : NTB Sejahtera dan Mandiri

Sasaran	Strategi	Arah Kebijakan
<ul style="list-style-type: none"> <li>• Meningkatnya ketahanan dan keragaman konsumsi pangan</li> <li>• Terpenuhinya pelayanan dasar bagi penduduk miskin</li> </ul>	<ul style="list-style-type: none"> <li>• Peningkatan ketersediaan, distribusi dan keamanan pangan segar asal tumbuhan (PSAT)</li> <li>• Pembangunan sistem pengelolaan air minum yang terintegrasi</li> </ul>	<ul style="list-style-type: none"> <li>• Mendorong peningkatan keragaman ketersediaan dan konsumsi pangan serta kualitas keamanan pangan segar asal tumbuhan (PSAT)</li> <li>• Meningkatkan kapasitas prasarana air bersih</li> </ul>
	<ul style="list-style-type: none"> <li>• Penyambungan listrik murah dan hemat</li> <li>• Fasilitasi dan stimulasi pembangunan perumahan layak huni</li> <li>• Mendorong penyediaan sarana dan prasarana dasar lingkungan permukiman</li> </ul>	<ul style="list-style-type: none"> <li>• Meningkatkan kualitas air minum perkotaan dan perdesaan</li> <li>• Meningkatkan jumlah rumah tangga yang tersambung listrik</li> <li>• Peningkatan kualitas dan kuantitas pembangunan</li> </ul>
<ul style="list-style-type: none"> <li>• Terjaganya stabilitas harga kebutuhan pokok</li> </ul>	<ul style="list-style-type: none"> <li>• Pengawasan terhadap stabilitas harga kebutuhan pokok</li> </ul>	<ul style="list-style-type: none"> <li>• Penyediaan sarana dan prasarana dasar lingkungan permukiman</li> <li>• Meningkatkan pengawasan terhadap distribusi barang-barang kebutuhan pokok</li> </ul>

### Misi 5 : NTB Sejahtera dan Mandiri

Sasaran	Strategi	Arah Kebijakan
<ul style="list-style-type: none"> <li>• Meningkatnya kemampuan masyarakat untuk memenuhi kebutuhan hidup</li> </ul>	<ul style="list-style-type: none"> <li>• Pemberdayaan kaki lima dan asongan</li> </ul>	<ul style="list-style-type: none"> <li>• Meningkatkan pembinaan dan pengembangan perdagangan daerah</li> </ul>
<ul style="list-style-type: none"> <li>• Meningkatnya daya saing pariwisata</li> </ul>	<ul style="list-style-type: none"> <li>• Pengembangan Desa wisata dan wisata halal</li> </ul>	<ul style="list-style-type: none"> <li>• Meningkatkan keamanan dan kenyamanan perdagangan daerah</li> <li>• Mendorong pembentukan Desa wisata sesuai potensi wilayah</li> <li>• Mengembangkan daerah wisata dengan memenuhi standar wisata halal</li> <li>• Meningkatkan pengelolaan dan pengembangan obyek daya tarik wisata serta promosi dan pemasaran pariwisata</li> <li>• Meningkatkan kualitas atraksi pariwisata</li> </ul>

## Misi 5 : NTB Sejahtera dan Mandiri

Sasaran	Strategi	Arah Kebijakan
<ul style="list-style-type: none"> <li>• Meningkatnya daya saing industri</li> </ul>	<ul style="list-style-type: none"> <li>• Pengembangan Science Technology Industrial Park (STIP)</li> <li>• Peningkatan daya saing produk industri</li> </ul>	<ul style="list-style-type: none"> <li>• Pengujian dan sertifikasi alat produksi</li> <li>• Mengelola taman edukasi dan inkubator bisnis</li> <li>• Mendorong pengembangan industri olahan, industri kreatif dan industri permesinan</li> <li>• Menciptakan iklim usaha yang kondusif bagi pengembangan UKM</li> <li>• Meningkatkan akses pasar produk industri kecil menengah</li> <li>• Meningkatkan kualitas atraksi pariwisata</li> </ul>
<ul style="list-style-type: none"> <li>• Menurunnya pengangguran terbuka</li> </ul>	<ul style="list-style-type: none"> <li>• Peningkatan pelatihan produktivitas dan pengembangan penempatan tenaga kerja</li> <li>• Peningkatan perlindungan hubungan industrial, jaminan sosial tenaga kerja dan pengembangan pengawasan ketenagakerjaan</li> </ul>	<ul style="list-style-type: none"> <li>• Meningkatkan sertifikasi dan standarisasi kompetensi tenaga kerja dan calon tenaga kerja</li> <li>• Meningkatkan efektivitas dan kontinuitas penempatan tenaga kerja</li> <li>• Meningkatkan pembinaan hubungan industrial dan pengembangan kesejahteraan tenaga kerja</li> <li>• Meningkatkan pengawasan ketenagakerjaan</li> </ul>

## Misi 6 : NTB Aman dan Berkah

Sasaran	Strategi	Arah Kebijakan
<ul style="list-style-type: none"> <li>• Meningkatkan pengamalan nilai sosial budaya dan toleransi</li> <li>• Meningkatkan kualitas dan penegakan produk hukum daerah</li> </ul>	<ul style="list-style-type: none"> <li>• Pembinaan lembaga-lembaga sosial, agama, adat dan kemasyarakatan</li> <li>• Penanganan pelanggaran peraturan daerah</li> <li>• Penguatan kemitraan bersama APH dan masyarakat</li> </ul>	<ul style="list-style-type: none"> <li>• Meningkatkan peran lembaga-lembaga sosial, agama, adat dan kemasyarakatan</li> <li>• Melesgtarikan dan mengembangkan kekayaan budaya dan cagar budaya</li> <li>• Melakukan sosialisasi dan edukasi kepada masyarakat dan APH</li> <li>• Meningkatkan peran dan koordinasi antara APH, tokoh masyarakat, tokoh adat dan tokoh agama</li> <li>• Meningkatkan peran lembaga mediasi</li> <li>• Meningkatkan kualitas produk hukum daerah</li> <li>• Meningkatkan keterlibatan masyarakat dalam politik</li> <li>• Meningkatkan peran serta perempuan</li> </ul>
<ul style="list-style-type: none"> <li>• Meningkatkan kesadaran politik masyarakat</li> <li>• Meningkatkan pemberdayaan perempuan dan perlindungan anak</li> </ul>	<ul style="list-style-type: none"> <li>• Peningkatan keterlibatan masyarakat dalam politik</li> <li>• Peningkatan pemberdayaan perempuan dalam pembangunan</li> <li>• Peningkatan Kabupaten/Kota yang mampu memenuhi hak-hak anak</li> </ul>	<ul style="list-style-type: none"> <li>• Meningkatkan pemenuhan hak anak melalui 5 Klaster KLA</li> </ul>

## Misi 6 : NTB Aman dan Berkah

Sasaran	Strategi	Arah Kebijakan
<ul style="list-style-type: none"> <li>• Meningkatnya pengamalan nilai sosial budaya dan toleransi</li> <li>• Meningkatnya kualitas dan penegakan produk hukum daerah</li> </ul>	<ul style="list-style-type: none"> <li>• Pembinaan lembaga-lembaga sosial, agama, adat dan kemasyarakatan</li> <li>• Penanganan pelanggaran peraturan daerah</li> <li>• Penguatan kemitraan bersama APH dan masyarakat</li> </ul>	<ul style="list-style-type: none"> <li>• Meningkatkan peran lembaga-lembaga sosial, agama, adat dan kemasyarakatan</li> <li>• Melesgtarikan dan mengembangkan kekayaan budaya dan cagar budaya</li> <li>• Melakukan sosialisasi dan edukasi kepada masyarakat dan APH</li> <li>• Meningkatkan peran dan koordinasi antara APH, tokoh masyarakat, tokoh adat dan tokoh agama</li> <li>• Meningkatkan peran lembaga mediasi</li> <li>• Meningkatkan kualitas produk hukum daerah</li> <li>• Meningkatkan keterlibatan masyarakat dalam politik</li> <li>• Meningkatkan peran serta perempuan</li> </ul>
<ul style="list-style-type: none"> <li>• Meningkatnya kesadaran politik masyarakat</li> <li>• Meningkatnya pemberdayaan perempuan dan perlindungan anak</li> </ul>	<ul style="list-style-type: none"> <li>• Peningkatan keterlibatan masyarakat dalam politik</li> <li>• Peningkatan pemberdayaan perempuan dalam pembangunan</li> <li>• Peningkatan Kabupaten/Kota yang mampu memenuhi hak-hak anak</li> </ul>	<ul style="list-style-type: none"> <li>• Meningkatkan pemenuhan hak anak melalui 5 Klaster KLA</li> </ul>

#### **4.2.3 Tema Pembangunan Kota Bima Tahun 2023**

Kebijakan pada RKPD Kota Bima Tahun 2023 memperhatikan tema Rencana Kerja Pembangunan (RKP) Nasional untuk tahun 2023. Tema RKP untuk tahun 2023 adalah **“Peningkatan Produktivitas Untuk Transformasi Ekonomi Yang Inklusif dan Berkelanjutan”**.

Selain memperhatikan tema pembangunan nasional juga memperhatikan dan mempertimbangkan tema pembangunan Pemerintah NTB yang tercantum pada RKPD NTB Tahun 2023, yaitu **“Peningkatan Produktivitas Industri dan Diversifikasi Ekonomi yang Inklusif Untuk Mewujudkan Kegemilangan NTB yang Berkelanjutan”**. Fokus pemulihan NTB lebih diarahkan pada sektor terdampak Covid-19 meliputi: Pariwisata, Tenaga kerja, Investasi, Industri, Sosial dan Kesehatan.

Sejalan dan mempertimbangkan hal-hal tersebut di atas, maka tema pembangunan daerah untuk RKPD Kota Bima Tahun 2023 adalah: **“Membangun Ketangguhan Untuk Meningkatkan Produktifitas Dan Pertumbuhan Ekonomi Yang Berkelanjutan”**.

Tema tersebut mengandung makna dari beberapa kata kunci yakni:

1. Percepatan pemulihan: dimaknai sebagai segala upaya dan hal yang bisa dilakukan untuk mempercepat proses perbaikan kondisi yang ada, secepat mungkin mengembalikan kepada proses pembangunan yang sudah dilaksanakan, mengejar penurunan yang terjadi dan kembali kepada target yang ingin dicapai di akhir RPJMD Kota;
2. Ekonomi: Dimaknai bahwa bidang ekonomi yang mengalami penurunan di tahun 2023 harus dipulihkan. Bidang ini berkaitan erat ketersediaan kebutuhan dasar masyarakat dan kestabilan pertumbuhan ekonomi kota perlu dijaga melalui pembangunan di bidang ekonomi. Kondisi Ekonomi menjadi penentu terbentuknya kondisi kota secara keseluruhan yang didukung dengan infrastruktur dan bidang lainnya;
3. Kesejahteraan masyarakat: Dimaknai sebagai wujud kondisi terbaik bagi masyarakat kota, baik di bidang ekonomi, pendidikan, kesehatan, sosial budaya maupun lingkungan permukiman yang layak.

Tujuan utama dari usaha percepatan pemulihan ekonomi adalah kesejahteraan masyarakat. Semua kelompok masyarakat, membutuhkan

pemenuhan kebutuhan dasar dan lingkungan yang kondusif untuk melakukan aktifitasnya.

#### **4.2.4 Prioritas Pembangunan Kota Bima Tahun 2023**

Prioritas disusun berdasarkan hasil analisis terhadap permasalahan pembangunan yang dikaitkan dengan isu strategis dan sasaran pembangunan dalam dokumen RPJMD Kota Bima Tahun 2018-2023. Selain itu, prioritas pembangunan Kota Bima juga diselaraskan dengan arah kebijakan Nasional dan Provinsi Nusa Tenggara Barat Tahun 2023.

Prioritas pembangunan Kota Bima tahun 2023 sebagai berikut:

1. Tata kelola pemerintahan dan pemantapan pelayanan publik; difokuskan pada upaya:
  - Peningkatan nilai SAKIP
  - Optimalisasi peran *command center*
  - Penyederhanaan serta penataan birokrasi, diantaranya dengan pembentukan Perangkat Daerah baru yaitu:
    - (1) Badan Riset dan Inovasi Daerah sebagai akibat terbitnya Peraturan Presiden Nomor 78 Tahun 2021 Tentang Badan Riset dan Inovasi Nasional sehingga perlu dibentuk Badan Riset dan Inovasi Daerah (BRIDA) yang bertugas melaksanakan koordinasi, sinkronisasi, pengendalian penelitian, pengembangan, pengkajian, penerapan serta invensi dan inovasi di lingkup Pemerintah Daerah yang terintegrasi dengan BRIN; serta
    - (2) Badan Pengelolaan Pendapatan Daerah yang bertugas membantu Walikota dalam melaksanakan fungsi penunjang urusan pemerintahan khususnya penunjang bidang pendapatan daerah.
2. Pemulihan Ekonomi; difokuskan pada upaya:
  - Pemberdayaan UMKM
  - Pengembangan UMKM
  - Pelatihan kerja dan produktivitas tenaga kerja
  - Peningkatan daya tarik wisata
  - Pengembangan destinasi wisata dan ekonomi kreatif
3. Pemantapan sistem kesehatan dan penanganan Covid 19; difokuskan pada upaya:
  - Penguatan RSUD sebagai pusat rujukan



- Peningkatan kapasitas SDM kesehatan
  - Ketersediaan farmasi dan alkes
  - Peningkatan penanganan Covid-19
4. Penanganan kumuh; difokuskan pada upaya:
- Penataan kawasan dan permukiman
  - Penyediaan rumah layak huni
  - Ketersediaan air bersih
  - Pengelolaan sampah dan limbah
  - Peningkatan drainase dan jalan lingkungan.
5. Mitigasi Bencana; difokuskan pada upaya:
- Penguatan kapasitas kelembagaan melalui TSBK dan lainnya
  - Optimalisasi kearifan lokal dalam mitigasi bencana
  - Pertanian terintegrasi
  - Penguatan struktur

#### **4.3. Hubungan Tematik Pembangunan dengan Visi Pembangunan Kota Bima**

Tematik pembangunan Kota Bima tahun 2022 ini tak lepas dalam mendukung visi pembangunan Kota Bima. Percepatan pemulihan ekonomi itu sangat dibutuhkan untuk mewujudkan Kota Bima sebagai kota yang maju dan mandiri. Pemulihan perekonomian akan menggerakkan pembangunan, memberikan manfaat kualitas hidup penduduk kota.

Selain itu, dibangun sistem pelayanan dan kelembagaan yang mudah, cepat dan kondusif bagi tumbuh dan berkembangnya investasi terbangun untuk memberikan manfaat bagi peningkatan kesejahteraan masyarakat. Penyediaan sarana prasarana pelayanan perkotaan yang layak dan memadai untuk aktifitas warga memberikan ruang yang kondusif untuk nilai dan aktifitas ekonomi, sosial budaya.

**Tabel 4.4**

**Keterkaitan Strategi dan Arah Kebijakan RKPD 2023 terhadap Visi,  
Misi, Strategi dan Arah Kebijakan RPJMD Tahun 2018-2023**

RPJMD 2018-2023					RKPD 2023	
No	Misi	Sasaran	Strategi	Kebijakan	Strategi	Kebijakan
1	Mewujudkan Masyarakat Berkualitas yang Berdaya Saing;	Meningkatnya Derajat Kesehatan Masyarakat	Peningkatan akses dan pemerataan pelayanan kesehatan yang bermutu dan terstandar	Meningkatkan luasan pelayanan fasilitas kesehatan yang terstandar dan berkualitas yang didukung oleh alokasi anggaran minimal 10% dari APBD	Peningkatan akses dan pemerataan pelayanan kesehatan yang bermutu dan terstandar	Meningkatkan luasan pelayanan fasilitas kesehatan yang terstandar dan berkualitas yang didukung oleh alokasi anggaran minimal 10% dari APBD
		Meningkatnya aksesibilitas dan kualitas pendidikan	Peningkatan akses dan pemerataan pelayanan pendidikan dasar bermutu dan terstandar	Memperluas layanan pelaksanaan wajib belajar 12 tahun dan meningkatkan mutu pendidikan yang didukung oleh alokasi anggaran minimal 20% dari APBD	Peningkatan akses dan pemerataan pelayanan pendidikan dasar bermutu dan terstandar	Memperluas layanan pelaksanaan wajib belajar 12 tahun dan meningkatkan mutu pendidikan yang didukung oleh alokasi anggaran minimal 20% dari APBD
		Meningkatnya Daya Beli masyarakat	Peningkatan investasi bidang infrastruktur dan pengendalian inflasi	Meningkatkan investasi bidang infrastruktur pelayanan dasar dan ekonomi	Peningkatan investasi bidang infrastruktur dan pengendalian inflasi	Meningkatkan investasi bidang infrastruktur pelayanan dasar dan ekonomi
		Meningkatnya ketahanan pangan	Peningkatan ketersediaan cadangan pangan utama, distribusi, konsumsi dan keamanan pangan	Meningkatkan ketersediaan dan distribusi pangan serta mendorong polas keragaman konsumsi	Peningkatan ketersediaan cadangan pangan utama, distribusi, konsumsi dan keamanan pangan	Meningkatkan ketersediaan dan distribusi pangan serta mendorong polas keragaman konsumsi

RPJMD 2018-2023					RKPD 2023	
No	Misi	Sasaran	Strategi	Kebijakan	Strategi	Kebijakan
2	Mewujudkan Masyarakat Sejahtera melalui pemerataan pembangunan dan Peningkatan Ekonomi Masyarakat yang Berbasis Pengembangan Produk Unggulan;	Meningkatkan pertumbuhan ekonomi	Peningkatan pembangunan infrastruktur dan investasi	Akselerasi pembangunan infrastruktur dan menerapkan paket insentif dan	Peningkatan pembangunan infrastruktur dan investasi	Akselerasi pembangunan infrastruktur dan menerapkan paket insentif dan
			Peningkatan Produksi peternakan	Peningkatan Produksi peternakan	Peningkatan Produksi peternakan	Peningkatan Produksi peternakan
			Peningkatan produksi dan pengolahan hasil kelautan dan perikanan	Meningkatkan sarana dan prasarana budidaya perikanan dan perikanan tangkap dan penguatan masyarakat pesisir	Peningkatan produksi dan pengolahan hasil kelautan dan perikanan	Meningkatkan sarana dan prasarana budidaya perikanan dan perikanan tangkap dan penguatan masyarakat pesisir
			Peningkatan daya tarik wisata	Meningkatkan sarana dan prasarana pariwisata	Peningkatan daya tarik wisata	Meningkatkan sarana dan prasarana pariwisata
			PDRB sektor perdagangan	Pendampingan terhadap Usaha Mikro, Kecil dan Menengah serta penataan kawasan perdagangan	PDRB sektor perdagangan	Pendampingan terhadap Usaha Mikro, Kecil dan Menengah serta penataan kawasan perdagangan
			Peningkatan cakupan pembinaan sektor industri kreatif dan diversifikasi produk	Meningkatkan pembinaan dan fasilitasi IKM	Peningkatan cakupan pembinaan sektor industri kreatif dan diversifikasi produk	Meningkatkan pembinaan dan fasilitasi IKM
		Meningkatnya kualitas hidup PMKS	Optimalisasi penanganan PMKS	Memperkuat kelembagaan dan partisipasi masyarakat dalam penanganan PMKS dan penanggulangan kemiskinan	Optimalisasi penanganan PMKS	Memperkuat kelembagaan dan partisipasi masyarakat dalam penanganan PMKS dan penanggulangan kemiskinan

RPJMD 2018-2023					RKPD 2023	
No	Misi	Sasaran	Strategi	Kebijakan	Strategi	Kebijakan
		Meningkatnya kesempatan kerja	Peningkatan pelatihan ketrampilan bagi angkatan kerja serta perluasan kesempatan kerja dan berusaha	Melaksanakan pendidikan dan pelatihan bagi angkatan kerja dan memperluas lapangan kerja serta penciptaan 2000 wirausaha baru	Peningkatan pelatihan ketrampilan bagi angkatan kerja serta perluasan kesempatan kerja dan berusaha	Melaksanakan pendidikan dan pelatihan bagi angkatan kerja dan memperluas lapangan kerja serta penciptaan 2000 wirausaha baru
3	Menghadirkan Penyelenggaraan Pemerintahan dengan mengedepankan Prinsip Tata Kelola Pemerintahan Yang Baik.	Meningkatnya akuntabilitas kinerja keuangan dan penyelenggaraan pemerintahan daerah	Percepatan implementasi roadmap reformasi birokrasi	Melaksanakan dan mengembangkan kualitas perencanaan pembangunan daerah, pengelolaan keuangan, pengawasan, pelaporan, penataan kelembagaan dan pengembangan profesionalisme ASN	Percepatan implementasi roadmap reformasi birokrasi	Melaksanakan dan mengembangkan kualitas perencanaan pembangunan daerah, pengelolaan keuangan, pengawasan, pelaporan, penataan kelembagaan dan pengembangan profesionalisme ASN
		Meningkatnya kemandirian keuangan daerah	Ekstensifikasi dan intensifikasi sumber pendapatan daerah	Meningkatkan kapasitas fiskal daerah melalui sumber – sumber pendapatan potensial dan penataan pengelolaan pendapatan daerah	Ekstensifikasi dan intensifikasi sumber pendapatan daerah	Meningkatkan kapasitas fiskal daerah melalui sumber – sumber pendapatan potensial dan penataan pengelolaan pendapatan daerah
		Meningkatnya kualitas pelayanan publik	Peningkatan standar pelayanan publik yang cepat, mudah dan ramah	Meningkatkan kualitas sarana dan prasarana pelayanan serta profesionalisme dan kompetensi aparatur penyedia layanan publik	Peningkatan standar pelayanan publik yang cepat, mudah dan ramah	Meningkatkan kualitas sarana dan prasarana pelayanan serta profesionalisme dan kompetensi aparatur penyedia layanan publik
				Menyelenggarakan tata kelola		Menyelenggarakan tata kelola

RPJMD 2018-2023					RKPD 2023	
No	Misi	Sasaran	Strategi	Kebijakan	Strategi	Kebijakan
				sistem administrasi kependudukan dan pengendalian penduduk sesuai dengan standar pelayanan		sistem administrasi kependudukan dan pengendalian penduduk sesuai dengan standar pelayanan
4	Mewujudkan Lingkungan yang Berkualitas dan Ramah, melalui Penyediaan Infrastruktur Pendukung Perkotaan yang terintegrasi dengan Pengurangan Resiko Bencana	Meningkatnya ketaatan terhadap rencana tata ruang	Peningkatan kualitas penyelenggaraan penataan ruang	Meningkatkan pembangunan kawasan timur Kota Bima	Peningkatan kualitas penyelenggaraan penataan ruang	Meningkatkan pembangunan kawasan timur Kota Bima
		Meningkatnya kualitas Lingkungan Hidup	Optimalisasi pengelolaan lingkungan hidup	Menyelenggarakan pengelolaan lingkungan hidup sesuai standar pelayanan untuk menurunkan beban pencemaran lingkungan	Optimalisasi pengelolaan lingkungan hidup	Menyelenggarakan pengelolaan lingkungan hidup sesuai standar pelayanan untuk menurunkan beban pencemaran lingkungan
		Meningkatnya kualitas kawasan permukiman	Optimalisasi penataan kawasan kawasan kumuh melalui partisipasi aktif masyarakat	Memperluas dan meningkatkan pelaksanaan standar pelayanan minimum dalam penataan kawasan kumuh	Optimalisasi penataan kawasan kawasan kumuh melalui partisipasi aktif masyarakat	Memperluas dan meningkatkan pelaksanaan standar pelayanan minimum dalam penataan kawasan kumuh
		Meningkatnya kualitas infrastruktur daerah	Peningkatan dan pemeliharaan infrastruktur daerah	Menerapkan standar pelayanan minimum dalam mewujudkan kemandirian dan kualitas infrastruktur daerah	Peningkatan dan pemeliharaan infrastruktur daerah	Menerapkan standar pelayanan minimum dalam mewujudkan kemandirian dan kualitas infrastruktur daerah
			Peningkatan pengelolaan transportasi	Membangun sistem transportasi yang terpadu dan layak	Peningkatan pengelolaan transportasi	Membangun sistem transportasi yang terpadu dan layak
		Berkurangnya resiko	Peningkatan ketangguhan	Meningkatkan kapasitas	Peningkatan ketangguhan	Meningkatkan kapasitas

RPJMD 2018-2023					RKPD 2023	
No	Misi	Sasaran	Strategi	Kebijakan	Strategi	Kebijakan
		bencana	kawasan dalam pengurangan resiko bencana	daerah (sistem, kelembagaan dan individu) dalam rangka mitigasi dan penanganan pasca bencana	n kawasan dalam pengurangan resiko bencana	daerah (sistem, kelembagaan dan individu) dalam rangka mitigasi dan penanganan pasca bencana
5	Mewujudkan Masyarakat yang Berkarakter dan Agamais	Meningkatnya keamanan, ketentraman dan ketertiban	Penegakan hukum serta peningkatan partisipasi masyarakat dalam keamanan, ketentraman dan ketertiban	Meningkatkan peran dan koordinasi antara Aparat Penegak Hukum, Tokoh Masyarakat, Tokoh Adat, dan Tokoh Agama dalam kerangka penyelesaian masalah dalam mewujudkan ketentraman, keamanan dan ketertiban	Penegakan hukum serta peningkatan partisipasi masyarakat dalam keamanan, ketentraman dan ketertiban	Meningkatkan peran dan koordinasi antara Aparat Penegak Hukum, Tokoh Masyarakat, Tokoh Adat, dan Tokoh Agama dalam kerangka penyelesaian masalah dalam mewujudkan ketentraman, keamanan dan ketertiban
		Meningkatnya perlindungan, pengembangan dan pemanfaatan budaya lokal	Peningkatan pelestarian, pengembangan dan pengelolaan budaya lokal	Menghidupkan Kembali Nilai-Nilai Budaya Berdasarkan Nilai MAJA LABO DAHU Sebagai Karakter Masyarakat Bima serta mengelola dan mengembangkan kekayaan budaya menjadi atraksi wisata	Peningkatan pelestarian, pengembangan dan pengelolaan budaya lokal	Menghidupkan Kembali Nilai-Nilai Budaya Berdasarkan Nilai MAJA LABO DAHU Sebagai Karakter Masyarakat Bima serta mengelola dan mengembangkan kekayaan budaya menjadi atraksi wisata
		Meningkatnya pengamalan ajaran agama	Pembinaan lembaga-lembaga sosial, agama, adat, dan kemasyarakatan	Meningkatkan peran lembaga-lembaga sosial, agama, adat, dan kemasyarakatan dalam pembentukan karakter masyarakat serta menyediakan <i>islamic centre</i>	Pembinaan lembaga-lembaga sosial, agama, adat, dan kemasyarakatan	Meningkatkan peran lembaga-lembaga sosial, agama, adat, dan kemasyarakatan dalam pembentukan karakter masyarakat serta menyediakan

RPJMD 2018-2023					RKPD 2023	
No	Misi	Sasaran	Strategi	Kebijakan	Strategi	Kebijakan
				sebagai pusat peradaban		islamic centre sebagai pusat peradaban

Sumber: Perubahan RPJMD Kota Bima Tahun 2018-2023

#### 4.3.1 Prioritas Pembangunan Kota Bima Tahun 2023

Secara lebih jelas pengelompokan prioritas pembangunan Kota Bima berdasarkan pendekatan tema pembangunan dapat dilihat pada gambar berikut:

**Tabel 4.5**

**Keselarasan Tema dan Prioritas Daerah (PD) Kota Bima Tahun 2023  
dengan PD Provinsi NTB dan Prioritas Nasional (PN)**

Prioritas Daerah (PD) Kota Bima	Prioritas Daerah (PD) NTB	Prioritas Nasional (PN)
<b>PD 1</b>	<b>PD 3</b>	<b>PN 2</b>
Tata kelola pemerintahan dan pemantapan pelayanan public	Reformasi Birokrasi dan Transformasi Pelayanan Publik	Mengembangkan Wilayah untuk Mengurangi Kesenjangan dan Menjamin Pemerataan
		<b>PN 3</b>
		Meningkatkan Sumber Daya Manusia (SDM) yang Berkualitas dan Berdaya Saing
		<b>PN 4</b>
		Revolusi Mental dan Pembangunan Kebudayaan
		<b>PN 7</b>
		Memperkuat Stabilitas Politik, Hukum dan Keamanan dan Transformasi Pelayanan Publik
<b>PD 2</b>	<b>PD 7</b>	<b>PN 1</b>
Pemulihan Ekonomi	Memperkuat Integrasi Hulu-Hilir Sistem Agribisnis dalam Mendukung	Memperkuat Ketahanan Ekonomi untuk Pertumbuhan

Prioritas Daerah (PD) Kota Bima	Prioritas Daerah (PD) NTB	Prioritas Nasional (PN)
	Investasi	Berkualitas dan Berkeadilan
	<b>PD8</b>	<b>PN 1</b>
	Mengoptimalkan Pengelolaan Pariwisata untuk Mendukung Pertumbuhan Ekonomi	Memperkuat Ketahanan Ekonomi untuk Pertumbuhan Berkualitas dan Berkeadilan
		<b>PN 5</b>
		Memperkuat Infrastruktur untuk Mendukung Pengembangan Ekonomi dan Pelayanan Dasar
	<b>PD9</b>	<b>PN1</b>
	Industrialisasi Produk Unggulan	Memperkuat Ketahanan Ekonomi untuk Pertumbuhan Berkualitas dan Berkeadilan
		<b>PN 2</b>
		Mengembangkan Wilayah untuk Mengurangi Kesenjangan dan Menjamin Pemerataan
<b>PD 3</b>	<b>PD 4</b>	<b>PN3</b>
Pemantapan Sistem kesehatan dan penanganan Covid 19	Meningkatkan Kualitas Kesehatan SDM	Meningkatkan Sumber Daya Manusia (SDM) yang Berkualitas dan Berdaya Saing
<b>PD 4</b>	<b>PD1</b>	<b>PN6</b>
Penanganan Kawasan Kumuh	Memperkuat Mitigasi dan Kesiapsiagaan dalam Menghadapi Bencana	Membangun Lingkungan Hidup, Meningkatkan Ketahanan Bencana dan Perubahan Iklim
	<b>PD2</b>	<b>PN 2</b>
	Membangun Infrastruktur dan Konektivitas Antar Wilayah untuk Mendukung Pelayanan Dasar dan Pengembangan Sektor Unggulan	Mengembangkan Wilayah untuk Mengurangi Kesenjangan dan Menjamin Pemerataan



Prioritas Daerah (PD) Kota Bima	Prioritas Daerah (PD) NTB	Prioritas Nasional (PN)
		<b>PN5</b>
		Memperkuat Infrastruktur untuk Mendukung Pengembangan Ekonomi dan Pelayanan Dasar
	<b>PD6</b>	<b>PN6</b>
	Meningkatkan Pengelolaan Lingkungan Hidup dan Persampahan	Membangun Lingkungan Hidup, Meningkatkan Ketahanan Bencana dan Perubahan Iklim
<b>PD 5</b>	<b>PD1</b>	<b>PN 5</b>
Mitigasi Bencana	Memperkuat Mitigasi dan Kesiapsiagaan dalam Menghadapi Bencana	Memperkuat Infrastruktur untuk Mendukung Pengembangan Ekonomi dan Pelayanan Dasar
		<b>PN 6</b>
		Membangun Lingkungan Hidup, Meningkatkan Ketahanan Bencana dan Perubahan Iklim
<b>Tema Daerah Kota Bima</b>	<b>Tema Daerah Provinsi NTB</b>	<b>Tema Nasional</b>
“Membangun Ketangguhan Untuk Meningkatkan Produktifitas Dan Pertumbuhan Ekonomi Yang Berkelanjutan”	“Peningkatan Produktivitas Industri dan Diversifikasi Ekonomi yang Inklusif Untuk Mewujudkan Kegemilangan NTB yang Berkelanjutan”	“Peningkatan Produktivitas Untuk Transformasi Ekonomi Yang Inklusif dan Berkelanjutan”

Sumber: Peraturan Menteri Dalam negeri Nomor 81 Tahun 2022, Rancangan RKPD Provinsi Tahun NTB Tahun 2023

#### 4.3.2 Sasaran Pembangunan Kota Bima Tahun 2023

Target sasaran pembangunan Kota Bima pada tahun 2023 ditetapkan sebagaimana tabel berikut:

**Tabel 4.6**  
**Penetapan Indikator Kinerja Tahun 2023**

No	Sasaran Strategis	Indikator Kinerja	Satuan	Target
1	2	3	4	5
1.	Meningkatnya derajat kesehatan masyarakat	Angka Harapan Hidup	Angka	70,35
2.	Meningkatnya aksesibilitas dan kualitas pendidikan	Angka Partisipasi Wajib Belajar Pendidikan Dasar (Wajardikdas)	%	98,04%
		Persentase Peningkatan Mutu Pendidikan	%	33,17
3.	Meningkatnya Daya Beli masyarakat	Pengeluaran Per Kapita	Rp.000 / bulan	1.700
4.	Meningkatnya ketahanan pangan	Indeks Ketahanan Pangan	Angka	87,3
5.	Meningkatnya pertumbuhan ekonomi	Pertumbuhan PDRB	%	3,90
6.	Menurunnya angka Kemiskinan	Angka Kemiskinan	%	8,20
7.	Meningkatnya kesempatan kerja	Tingkat Pengangguran terbuka	%	3,55
8.	Meningkatnya akuntabilitas kinerja keuangan dan penyelenggaraan pemerintahan daerah	Nilai SAKIP	Huruf dan Angka	A (80,01)
		Skor LPPD	Angka	Sangat Tinggi (3,2300)
		Opini BPK	Huruf	WTP
9.	Meningkatnya kemandirian keuangan daerah	Rasio PAD terhadap APBD	%	6,02
10.	Meningkatnya kualitas pelayanan publik	Rata-rata skor Indeks Kepuasan Masyarakat	Angka	88
11.	Meningkatnya ketaatan terhadap rencana tata ruang	Persentase Kesesuaian Tata Ruang	%	98,90

No	Sasaran Strategis	Indikator Kinerja	Satuan	Target
1	2	3	4	5
12.	Meningkatnya kualitas Lingkungan Hidup	Indeks kualitas lingkungan hidup	Angka	87
13.	Meningkatnya kualitas infrastruktur daerah	Persentase peningkatan infrastruktur daerah dalam kondisi baik	%	43
14.	Meningkatnya Ketahanan terhadap bencana	Indeks Ketahanan Daerah	Angka	88
15.	Meningkatnya keamanan, ketenteraman dan ketertiban	Persentase Penurunan Angka Kriminalitas	%	45
		Persentase penurunan angka konflik sosial	%	80
16.	Meningkatnya perlindungan, pengembangan dan pemanfaatan budaya local	Persentase nilai budaya, adat dan tradisi yang dibina	%	6,3
17.	Meningkatnya pengamalan ajaran agama	Indeks kerukunan umat beragama	Nilai	88

*Sumber: RPJMD Kota Bima Tahun 2018-2023*

#### **4.4. Sinkronisasi Prioritas Daerah dan Standar Pelayanan Minimal (SPM)**

Peraturan Pemerintah Nomor 2 Tahun 2018 tentang Standar Pelayanan Minimal mengamanatkan Pemerintah Daerah melaksanakan SPM dalam memberikan pelayanan publik untuk memenuhi kebutuhan dasar kepada setiap warga negara. Dalam peraturan tersebut diamanatkan 6 (enam) urusan pemerintahan wajib yang berkaitan dengan pelayanan dasar, terdiri atas: (1) pendidikan; (2) kesehatan; (3) pekerjaan umum dan penataan ruang; (4) perumahan rakyat dan kawasan permukiman; (5) ketenteraman, ketertiban umum dan perlindungan masyarakat; dan (6) sosial. Untuk tahun 2023, Kota Bima melaksanakan

SPM tersinkronisasi dengan prioritas yang tercantum pada tabel di bawah ini.

**Tabel 4.7**

**Sinkronisasi SPM dan Prioritas Daerah Kota Bima Tahun 2023**

No.	Jenis SPM	Jenis Pelayanan Dasar pada SPM Kota	Prioritas Kota Bima	Perangkat Daerah
1	Pendidikan	1. Pendidikan Anak Usia Dini	Tata kelola pemerintahan dan pemantapan pelayanan publik (PD1)	Dinas DIKBUD
		2. Pendidikan Dasar		
		3. Pendidikan Kesetaraan		
2	Kesehatan	1. Pelayanan kesehatan ibu hamil	Pemantapan Sistem kesehatan dan penanganan Covid 19 (PD3)	Dinas Kesehatan
		2. Pelayanan kesehatan ibu bersalin		
		3. Pelayanan kesehatan bayi baru lahir		
		4. Pelayanan kesehatan balita		
		5. Pelayanan kesehatan pada usia pendidikan dasar		
		6. Pelayanan kesehatan pada usia produktif		
		7. Pelayanan kesehatan pada usia lanjut		
		8. Pelayanan kesehatan penderita hipertensi		
		9. Pelayanan kesehatan penderita diabetes melitus		
		10. Pelayanan kesehatan orang dengan gangguan jiwa berat		
		11. Pelayanan kesehatan orang terduga tuberkulosis		
		12. Pelayanan kesehatan orang dengan risiko terinfeksi virus yang melemahkan daya tahan tubuh manusia (human immunodeficiency virus) yang bersifat peningkatan/promotif dan pencegahan/preventif		
3	Pekerjaan Umum	1. Pemenuhan kebutuhan pokok air minum sehari hari	Penanganan Kawasan Kumuh (PD4)	Dinas PUPR
		2. Penyediaan pelayanan pengolahan air limbah		

No.	Jenis SPM	Jenis Pelayanan Dasar pada SPM Kota	Prioritas Kota Bima	Perangkat Daerah
		domestik		
4	Perumahan Rakyat	Penyediaan dan rehabilitasi rumah yang layak huni bagi korban bencana kabupaten/kota Fasilitasi penyediaan rumah yang layak huni bagi masyarakat yang terkena relokasi program Pemerintah Daerah kabupaten/kota	Penanganan Kawasan Kumuh (PD4)	Dinas PKP
5	Ketenteraman, Ketertiban Umum, dan Pelindungan Masyarakat	1. Pelayanan ketenteraman dan ketertiban umum 2. Pelayanan informasi rawan bencana 3. Pelayanan pencegahan dan kesiapsiagaan terhadap bencana 4. Pelayanan penyelamatan bencana dan evakuasi korban bencana 5. Pelayanan penyelamatan bencana dan evakuasi korban kebakaran	Mitigasi Bencana (PD5)	Satpol PP BPBD Dinas Pemadam Kebakaran dan Penyelamatan
6	Sosial	1. Rehabilitasi sosial dasar penyandang disabilitas terlantar di luar panti 2. Rehabilitasi sosial dasar anak terlantar di luar panti 3. Rehabilitasi sosial dasar lanjut usia terlantar di luar panti 4. Rehabilitasi sosial dasar tuna sosial khususnya gelandangan dan pengemis di luar panti 5. Perlindungan dan jaminan sosial pada saat dan setelah tanggap darurat bencana bagi korban bencana kabupaten/kota	Pemulihan Ekonomi (PD2)	Dinas Sosial

Sumber: Hasil Analisis, 2022

#### **4.5. Pokok-Pokok Pikiran DPRD Kota Bima**

Pokok-pokok pikiran DPRD dalam kerangka penyusunan RKPD Tahun 2023 berisi saran dan pendapat DPRD yang merupakan hasil reses/penjaringan aspirasi masyarakat sebagai bahan perumusan kegiatan, lokasi kegiatan dan kelompok sasaran yang selaras dengan pencapaian sasaran pembangunan yang telah ditetapkan dalam RPJMD. Pentingnya pokok-pokok pikiran ini adalah untuk memastikan aspirasi masyarakat yang ditampung anggota DPRD dapat menjadi rencana kerja pemerintah daerah di tahun yang akan datang.

##### **4.5.1 Tujuan Pokok-Pokok Pikiran DPRD**

Tujuan disusunnya pokok-pokok pikiran DPRD adalah sebagai berikut:

1. Memberikan bahan, arahan sekaligus masukan kepada Pemerintah Kota Bima, dalam menyusun dokumen RKPD Tahun Anggaran 2023 sesuai dengan tema dan prioritas pembangunan Kota Bima 2023;
2. Mengarahkan penyusunan kebijakan dan program pembangunan sesuai dengan RPJMD;
3. Mewujudkan aspirasi masyarakat Kota Bima dalam pelaksanaan pembangunan melalui fungsi representasi DPRD Kota Bima;
4. Mendukung terwujudnya tingkat kesejahteraan masyarakat Kota Bima yang lebih baik.

##### **4.5.2 Rekomendasi DPRD Kota Bima untuk Perencanaan Pembangunan Tahun 2023**

Rekomendasi DPRD Kota Bima yang tertuang dalam Pokok-Pokok Pikiran DPRD serta sejalan dengan tema dan prioritas pembangunan Kota Bima 2023 adalah sebagai berikut:

**Tabel 4.8**

**Daftar Usulan Pokok Pikiran (Pokir) DPRD Kota Bima pada RKPD Tahun 2023**

No	Tgl Usul	Pengusul	Fraksi	Urusan	Usulan	Permasalahan	Alamat	Kecamatan	Kelurahan	Koefisien	Program RKPD	Perangkat Daerah Tujuan Awal
1	31-03-2022	ABDUL HARIS	PBB	Pekerjaan Umum dan Penataan Ruang	Sering terjadi banjir lumpur dari gunung akibat tidak ada bronjong/tanggul	Bronjongnisan Sepanjang bantaran Sungai	Rt 17 Rw 05, Kota Bima	Rasana Timur	Kumbe	700 Meter	PROGRAM PENGELOLAAN SUMBER DAYA AIR (SDA)	Dinas Pekerjaan Umum dan Penataan Ruang
2	31-03-2022	ABDUL HARIS	PBB	Pekerjaan Umum dan Penataan Ruang	Aksebilitas antar wilayah/kawasan terbatas akibat kondisi jalan dan jembatan yang rusak	Rabat dan Drainase gang	Rt 08 Rw 05, Kota Bima	Rasana Timur	Kumbe	150 Meter	PROGRAM PENGELOLAAN DAN PENGEMBANGAN SISTEM DRAINASE	Dinas Pekerjaan Umum dan Penataan Ruang
3	31-03-2022	ABDUL HARIS	PBB	Pekerjaan Umum dan Penataan Ruang	Terjadi luapan air akibat saluran drainase yang tidak ada/rusak	Pembuatan Drainase	Rt 08 Rw 05, Kota Bima	Rasana Timur	Kumbe	150 Meter	PROGRAM PENGELOLAAN DAN PENGEMBANGAN SISTEM DRAINASE	Dinas Pekerjaan Umum dan Penataan Ruang
4	31-03-2022	ABDUL HARIS	PBB	Pekerjaan Umum dan Penataan Ruang	Terjadi luapan air akibat saluran	Drainase Depan PKM Lama	Rt 07 Rw 05, Kota Bima	Seluruh Kecamatan	Kumbe	200 Meter	PROGRAM PENGELOLAAN DAN PENGEMBANGAN	Dinas Pekerjaan Umum dan

No	Tgl Usul	Pengusul	Fraksi	Urusan	Usulan	Permasalahan	Alamat	Kecamatan	Kelurahan	Koefisien	Program RKPD	Perangkat Daerah Tujuan Awal
					drainase yang tidak ada/rusak						NGAN SISTEM DRAINASE	Penataan Ruang
5	31-03-2022	ABDUL HARIS	PBB	Pekerjaan Umum dan Penataan Ruang	Terjadi luapan air akibat saluran drainase yang tidak ada/rusak	Pembuatan Drainase	Rt 04 Rw 0, Kota Bima	RasanaE Timur	Kumbe	150 Meter	PROGRAM PENGELOLAAN DAN PENGEMBANGAN SISTEM DRAINASE	Dinas Pekerjaan Umum dan Penataan Ruang
6	31-03-2022	ABDUL HARIS	PBB	Pekerjaan Umum dan Penataan Ruang	Terjadi luapan air akibat saluran drainase yang tidak ada/rusak	Pembuatan Drainase Sebelah Kanan Masjid Al Amin	Rt 01 Rw 01, Kota Bima	RasanaE Timur	Kumbe	200 Meter	PROGRAM PENGELOLAAN DAN PENGEMBANGAN SISTEM DRAINASE	Dinas Pekerjaan Umum dan Penataan Ruang
7	31-03-2022	ABDUL HARIS	PBB	Pekerjaan Umum dan Penataan Ruang	Terjadi luapan air akibat saluran drainase yang tidak ada/rusak	Pembuatan Drainase Sebelah Kiri Masjid Al Amin	Rt 01 Rw 01, Kota Bima	Seluruh Kecamatan	Kumbe	200 Meter	PROGRAM PENGELOLAAN DAN PENGEMBANGAN SISTEM DRAINASE	Dinas Pekerjaan Umum dan Penataan Ruang
8	31-03-2022	ABDUL HARIS	PBB	Pekerjaan Umum dan Penataan Ruang	Aksesibilitas antar wilayah/kawasan terbatas akibat tidak	Penimbunan /Pengerasan Jalan Baru	Rt 02 Rw 01, Kota Bima	Seluruh Kecamatan	Kumbe	200 Meter	PROGRAM PENYELENGGARAAN JALAN	Dinas Pekerjaan Umum dan Penataan Ruang



No	Tgl Usul	Pengusul	Fraksi	Urusan	Usulan	Permasalahan	Alamat	Kecamatan	Kelurahan	Koefisien	Program RKPD	Perangkat Daerah Tujuan Awal
					adanya jalan penghubung							
9	31-03-2022	ABDUL HARIS	PBB	Pekerjaan Umum dan Penataan Ruang	Masih kurangnya infrastruktur pada pemukiman di kawasan strategis	Penataan Lapangan	Rt 18 Rw 05, Kota Bima	RasanaE Timur	Kumbe	1 paket	PROGRAM PENATAAN BANGUNAN DAN LINGKUNGAN	Dinas Pekerjaan Umum dan Penataan Ruang
10	31-03-2022	ABDUL HARIS	PBB	Pekerjaan Umum dan Penataan Ruang	Aksesibilitas antar wilayah/kawasan terbatas akibat tidak adanya jalan penghubung	Pembukaan Akses Jalan ke Pemukiman	Rt 03 Rw 01, Kota Bima	RasanaE Timur	Kumbe	70 Meter	PROGRAM PENYELENGGARAAN JALAN	Dinas Pekerjaan Umum dan Penataan Ruang
11	31-03-2022	ABDUL HARIS	PBB	Pekerjaan Umum dan Penataan Ruang	Aksesibilitas antar wilayah/kawasan terbatas akibat kondisi jalan dan jembatan yang rusak	Pengaspalan Jalan	Rt 06 Rw 02, Kota Bima	RasanaE Timur	Kumbe	100 Meter	PROGRAM PENYELENGGARAAN JALAN	Dinas Pekerjaan Umum dan Penataan Ruang
12	31-03-2022	ABDUL HARIS	PBB	Pekerjaan Umum dan Penataan Ruang	Terjadi luapan air akibat saluran	Rabat dan Drainase gang	Rt 06 Rw 02, Kota Bima	RasanaE Timur	Kumbe	150 Meter	PROGRAM PENGELOLAAN DAN PENGEMBA	Dinas Pekerjaan Umum dan

No	Tgl Usul	Pengusul	Fraksi	Urusan	Usulan	Permasalahan	Alamat	Kecamatan	Kelurahan	Koefisien	Program RKPD	Perangkat Daerah Tujuan Awal
					drainase yang tidak ada/rusak						NGAN SISTEM DRAINASE	Penataan Ruang
13	31-03-2022	ABDUL HARIS	PBB	Pekerjaan Umum dan Penataan Ruang	Tanah tebing labil, mudah terjadi pengikisan sehingga menyebabkan longsor	Talud Lingkungan TPU	Rt 11 Rw 02, Kota Bima	Seluruh Kecamatan	Kumbe	150 Meter	PROGRAM PENGELOLAAN SUMBER DAYA AIR (SDA)	Dinas Pekerjaan Umum dan Penataan Ruang
14	31-03-2022	ABDUL HARIS	PBB	Pekerjaan Umum dan Penataan Ruang	Terjadi luapan air akibat saluran drainase yang tidak ada/rusak	Pembuatan Drainase	Rt 05 Rw 02, Kota Bima	RasanaE Timur	Kumbe	100 Meter	PROGRAM PENGELOLAAN DAN PENGEMBANGAN SISTEM DRAINASE	Dinas Pekerjaan Umum dan Penataan Ruang
15	31-03-2022	ABDUL HARIS	PBB	Pekerjaan Umum dan Penataan Ruang	Akses air minum/air bersih masyarakat masih sangat terbatas	Pengeboran Sumur Bor Dalam	Lingkungan Sabali, Kota Bima	RasanaE Timur	Kumbe	2 Titik	PROGRAM PENGELOLAAN DAN PENGEMBANGAN SISTEM PENYEDIAAN AIR MINUM	Dinas Pekerjaan Umum dan Penataan Ruang

No	Tgl Usul	Pengusul	Fraksi	Urusan	Usulan	Permasalahan	Alamat	Kecamatan	Kelurahan	Koefisien	Program RKPD	Perangkat Daerah Tujuan Awal
16	28-03-2022	ALFIAN INDRA WIRAWAN, S.Adm	GOLKAR	Pekerjaan Umum dan Penataan Ruang	Ketersediaan pasokan air untuk keperluan tanaman ataupun ternak di musim kemarau dan sering banjir di musim penghujan	Pembangunan Embung Oi Loa	Oi Loa, Kota Bima	Mpunda	Panggi	1 paket	PROGRAM PENGELOLAAN SUMBER DAYA AIR (SDA)	Dinas Pekerjaan Umum dan Penataan Ruang
17	28-03-2022	ALFIAN INDRA WIRAWAN, S.Adm	GOLKAR	Pekerjaan Umum dan Penataan Ruang	Terjadi luapan air akibat saluran drainase yang tidak ada/rusak	Pembuatan Saluran Drainase	Panggi, Kota Bima	Seluruh Kecamatan	Panggi	1 paket	PROGRAM PENGELOLAAN DAN PENGEMBANGAN SISTEM DRAINASE	Dinas Pekerjaan Umum dan Penataan Ruang
18	28-03-2022	ALFIAN INDRA WIRAWAN, S.Adm	GOLKAR	Pekerjaan Umum dan Penataan Ruang	Aksebilitas antar wilayah/kawasan terbatas akibat kondisi jalan dan jembatan yang rusak	Pengaspalan Jalan	Panggi, Kota Bima	Mpunda	Panggi	1 paket	PROGRAM PENYELENGGARAAN JALAN	Dinas Pekerjaan Umum dan Penataan Ruang

No	Tgl Usul	Pengusul	Fraksi	Urusan	Usulan	Permasalahan	Alamat	Kecamatan	Kelurahan	Koefisien	Program RKPD	Perangkat Daerah Tujuan Awal
19	28-03-2022	ALFIAN INDRA WIRAWAN , S.Adm	GOLKAR	Lingkungan Hidup	Pagar pemakaman umum dalam kondisi rusak	pemagaran Kuburan Umum lanjutan	Panggi, Kota Bima	Mpunda	Panggi	1 paket	PROGRAM PENATAAN BANGUNAN DAN LINGKUNGANNYA	Dinas Lingkungan Hidup
20	28-03-2022	ALFIAN INDRA WIRAWAN , S.Adm	GOLKAR	Pekerjaan Umum dan Penataan Ruang	Masih kurangnya infrastruktur pada pemukiman di kawasan strategis	Pembuatan Lapangan Volly	Panggi, Kota Bima	Mpunda	Panggi	1 paket	PROGRAM PENATAAN BANGUNAN DAN LINGKUNGANNYA	Dinas Pekerjaan Umum dan Penataan Ruang
21	28-03-2022	ALFIAN INDRA WIRAWAN , S.Adm	GOLKAR	Pekerjaan Umum dan Penataan Ruang	Aksebilitas antar wilayah/kawasan terbatas akibat kondisi jalan dan jembatan yang rusak	Pembangunan Jalan Ekonomi	Pangii, Kota Bima	Mpunda	Panggi	1 paket	PROGRAM PENYELENGGARAAN JALAN	Dinas Pekerjaan Umum dan Penataan Ruang
22	28-03-2022	ALFIAN INDRA WIRAWAN , S.Adm	GOLKAR	Pekerjaan Umum dan Penataan Ruang	Terjadi luapan air akibat saluran drainase yang tidak ada/rusak	Pembuatan Saluran Drainase	Sadia, Kota Bima	Mpunda	Sadia	1 paket	PROGRAM PENGELOLAAN DAN PENGEMBANGAN SISTEM DRAINASE	Dinas Pekerjaan Umum dan Penataan Ruang

No	Tgl Usul	Pengusul	Fraksi	Urusan	Usulan	Permasalahan	Alamat	Kecamatan	Kelurahan	Koefisien	Program RKPD	Perangkat Daerah Tujuan Awal
23	28-03-2022	ALFIAN INDRA WIRAWAN , S.Adm	GOLKAR	Pekerjaan Umum dan Penataan Ruang	Akseibilitas antar wilayah/kawasan terbatas akibat kondisi jalan dan jembatan yang rusak	Rabatnisasi Jalan Lingkungan	RT 01 RW 01, Kota Bima	Seluruh Kecamatan	Sadia	1 paket	PROGRAM PENATAAN BANGUNAN DAN LINGKUNGAN	Dinas Pekerjaan Umum dan Penataan Ruang
24	28-03-2022	ALFIAN INDRA WIRAWAN , S.Adm	GOLKAR	Pekerjaan Umum dan Penataan Ruang	Akseibilitas antar wilayah/kawasan terbatas akibat kondisi jalan dan jembatan yang rusak	Peningkatan Jalan Lingkungan Sadia	RT 01 RW 01, Kota Bima	Mpunda	Sadia	1 paket	PROGRAM PENATAAN BANGUNAN DAN LINGKUNGAN	Dinas Pekerjaan Umum dan Penataan Ruang
25	28-03-2022	ALFIAN INDRA WIRAWAN , S.Adm	GOLKAR	Pekerjaan Umum dan Penataan Ruang	Akseibilitas antar wilayah/kawasan terbatas akibat kondisi jalan dan jembatan yang rusak	Rabatnisasi Jalan	Gang Mangga, Kota Bima	Mpunda	Sadia	1 paket	PROGRAM PENATAAN BANGUNAN DAN LINGKUNGAN	Dinas Pekerjaan Umum dan Penataan Ruang
26	28-03-2022	ALFIAN INDRA WIRAWAN , S.Adm	GOLKAR	Pekerjaan Umum dan Penataan Ruang	Terjadi luapan air akibat saluran	Pembuatan Drainase	Jalan Sukun Karara, Kota Bima	Mpunda	Monggonao	1 paket	PROGRAM PENGELOLAAN DAN PENGEMBA	Dinas Pekerjaan Umum dan

No	Tgl Usul	Pengusul	Fraksi	Urusan	Usulan	Permasalahan	Alamat	Kecamatan	Kelurahan	Koefisien	Program RKPD	Perangkat Daerah Tujuan Awal
					drainase yang tidak ada/rusak						NGAN SISTEM DRAINASE	Penataan Ruang
27	28-03-2022	ALFIAN INDRA WIRAWAN, S.Adm	GOLKAR	Lingkungan Hidup	Pagar pemakaman umum dalam kondisi rusak	Pemagaran Kuburan Karara	Karara, Kota Bima	Mpunda	Monggonao	1 paket	PROGRAM PENATAAN BANGUNAN DAN LINGKUNGAN	Dinas Lingkungan Hidup
28	28-03-2022	ALFIAN INDRA WIRAWAN, S.Adm	GOLKAR	Pekerjaan Umum dan Penataan Ruang	Drainase tersumbat karena material tanah, bebatuan dan lumpur serta sampah masuk ke dalam drainase karena tidak adanya penutup drainase	Pembangunan/Penutupan Drainase	Monggonao, Kota Bima	Seluruh Kecamatan	Monggonao	1 paket	PROGRAM PENGELOLAAN DAN PENGEMBANGAN SISTEM DRAINASE	Dinas Pekerjaan Umum dan Penataan Ruang
29	28-03-2022	ALFIAN INDRA WIRAWAN, S.Adm	GOLKAR	Koperasi, Usaha Kecil dan Menengah	Pengembangan UMKM yang terbatas akibat keterbatasan peralatan	Bantuan Kelompok Usaha Bersama (KUBE)	Monggonao, Kota Bima	Mpunda	Monggonao	1 paket	PROGRAM PENGEMBANGAN UMKM	Dinas Koperasi, Perindustrian dan Perdagangan

No	Tgl Usul	Pengusul	Fraksi	Urusan	Usulan	Permasalahan	Alamat	Kecamatan	Kelurahan	Koefisien	Program RKPD	Perangkat Daerah Tujuan Awal
					produksi maupun pemasaran							
30	28-03-2022	ALFIAN INDRA WIRAWAN, S.Adm	GOLKAR	Pekerjaan Umum dan Penataan Ruang	Akseibilitas antar wilayah/kawasan terbatas akibat kondisi jalan dan jembatan yang rusak	Pengaspalan Jalan Lingkungan	Monggono, Kota Bima	Mpunda	Monggonao	1 paket	PROGRAM PENATAAN BANGUNAN DAN LINGKUNGAN	Dinas Pekerjaan Umum dan Penataan Ruang
31	28-03-2022	ALFIAN INDRA WIRAWAN, S.Adm	GOLKAR	Pekerjaan Umum dan Penataan Ruang	Akseibilitas antar wilayah/kawasan terbatas akibat kondisi jalan dan jembatan yang rusak	Pembangunan Jalan Tembus Gadjah Mada Lingkungan Lewi Kowa	Monggono, Kota Bima	Mpunda	Monggonao	1 paket	PROGRAM PENATAAN BANGUNAN DAN LINGKUNGAN	Dinas Pekerjaan Umum dan Penataan Ruang
32	28-03-2022	ALFIAN INDRA WIRAWAN, S.Adm	GOLKAR	Lingkungan Hidup	Pagar pemakaman umum dalam kondisi rusak	Lanjutan Pemagaran Kuburan Monggonao	Monggono, Kota Bima	Seluruh Kecamatan	Monggonao	1 paket	PROGRAM PENATAAN BANGUNAN DAN LINGKUNGAN	Dinas Lingkungan Hidup

No	Tgl Usul	Pengusul	Fraksi	Urusan	Usulan	Permasalahan	Alamat	Kecamatan	Kelurahan	Koefisien	Program RKPD	Perangkat Daerah Tujuan Awal
33	28-03-2022	ALFIAN INDRA WIRAWAN, S.Adm	GOLKAR	Kelautan dan Perikanan	Danau Buatan/Reservoir air untuk budidaya ikan tidak tertata dengan baik	penataan areal lahan perikanan menjadi lahan kawasan strategis	Monggonao, Kota Bima	Mpunda	Monggonao	1 paket	PROGRAM PENGELOLAAN PERIKANAN BUDIDAYA	Dinas Kelautan dan Perikanan
34	28-03-2022	ALFIAN INDRA WIRAWAN, S.Adm	GOLKAR	Pekerjaan Umum dan Penataan Ruang	Aksebilitas antar wilayah/kawasan terbatas akibat kondisi jalan dan jembatan yang rusak	Rabatnisi gang	RT 01 RW 01, Kota Bima	Mpunda	Seluruh Kelurahan/Desa	1 paket	PROGRAM PENATAAN BANGUNAN DAN LINGKUNGAN	Dinas Pekerjaan Umum dan Penataan Ruang
35	28-03-2022	ALFIAN INDRA WIRAWAN, S.Adm	GOLKAR	Pekerjaan Umum dan Penataan Ruang	Sempadan sungai terjadi longsor akibat tidak adanya penguatan tebing sungai	Peninggian Talud sepanjang RW 03 Paruga	Rw )3 Paruga, Kota Bima	RasanaE Barat	Paruga	1 paket	PROGRAM PENGELOLAAN SUMBER DAYA AIR (SDA)	Dinas Pekerjaan Umum dan Penataan Ruang
36	28-03-2022	ALFIAN INDRA WIRAWAN, S.Adm	GOLKAR	Pekerjaan Umum dan Penataan Ruang	Terjadi luapan air akibat saluran drainase yang tidak	Pembangunan drainase Lingkungan Sigi dan Sarata	Sarata, Kota Bima	RasanaE Barat	Paruga	1 paket	PROGRAM PENGELOLAAN DAN PENGEMBANGAN SISTEM	Dinas Pekerjaan Umum dan Penataan Ruang



No	Tgl Usul	Pengusul	Fraksi	Urusan	Usulan	Permasalahan	Alamat	Kecamatan	Kelurahan	Koefisien	Program RKPD	Perangkat Daerah Tujuan Awal
					ada/rusak						DRAINASE	
37	28-03-2022	ALFIAN INDRA WIRAWAN, S.Adm	GOLKAR	Pekerjaan Umum dan Penataan Ruang	Akseibilitas antar wilayah/kawasan terbatas akibat kondisi jalan dan jembatan yang rusak	Rabatnisi Jalan/Gang	Paruga, Kota Bima	RasanaE Barat	Paruga	1 paket	PROGRAM PENATAAN BANGUNAN DAN LINGKUNGAN	Dinas Pekerjaan Umum dan Penataan Ruang
38	28-03-2022	ALFIAN INDRA WIRAWAN, S.Adm	GOLKAR	Koperasi, Usaha Kecil dan Menengah	Pengembangan UMKM yang terbatas akibat keterbatasan peralatan produksi maupun pemasaran	Bantuan Kelompok Usaha Bersama (KUBE)	Paruga, Kota Bima	RasanaE Barat	Paruga	1 paket	PROGRAM PENGEMBANGAN UMKM	Dinas Koperasi, Perindustrian dan Perdagangan
39	28-03-2022	ALFIAN INDRA WIRAWAN, S.Adm	GOLKAR	Lingkungan Hidup	Pagar pemakaman umum dalam kondisi rusak	Pemagaran Kuburan Jembatan Cinta II	Paruga, Kota Bima	RasanaE Barat	Paruga	1 paket	PROGRAM PENATAAN BANGUNAN DAN LINGKUNGAN	Dinas Lingkungan Hidup
40	29-03-2022	ALFIAN INDRA WIRAWAN, S.Adm	GOLKAR	Sekretariat Daerah	Pagar pengamanan kantor kelurahan/kantor kecamatan	Pemasangan Paving Block Kantor Kelurahan Lewirato	Kantor Lurah Lewirato, Kota Bima	Mpunda	Lewirato	1 paket	PROGRAM PENATAAN BANGUNAN DAN LINGKUNGAN	Sekretariat Daerah

No	Tgl Usul	Pengusul	Fraksi	Urusan	Usulan	Permasalahan	Alamat	Kecamatan	Kelurahan	Koefisien	Program RKPD	Perangkat Daerah Tujuan Awal
					dalam kondisi rusak							
41	29-03-2022	ALFIAN INDRA WIRAWAN, S.Adm	GOLKAR	Pekerjaan Umum dan Penataan Ruang	Terjadi luapan air akibat saluran drainase yang tidak ada/rusak	Pembangunan Drainase	Lewirato, Kota Bima	Mpunda	Lewirato	1 paket	PROGRAM PENGELOLAAN DAN PENGEMBANGAN SISTEM DRAINASE	Dinas Pekerjaan Umum dan Penataan Ruang
42	29-03-2022	ALFIAN INDRA WIRAWAN, S.Adm	GOLKAR	Pekerjaan Umum dan Penataan Ruang	Aksebilitas antar wilayah/kawasan terbatas akibat kondisi jalan dan jembatan yang rusak	Rabatnisasi Jalan Lingkungan Lewirato	Lewirato, Kota Bima	Mpunda	Lewirato	1 paket	PROGRAM PENATAAN BANGUNAN DAN LINGKUNGAN ANNIA	Dinas Pekerjaan Umum dan Penataan Ruang
43	29-03-2022	ALFIAN INDRA WIRAWAN, S.Adm	GOLKAR	Pekerjaan Umum dan Penataan Ruang	Aksebilitas antar wilayah/kawasan terbatas akibat kondisi jalan dan jembatan yang rusak	Peningkatan Jalan BTN Griya Santi	Santi, Kota Bima	Mpunda	Santi	1 paket	PROGRAM PENATAAN BANGUNAN DAN LINGKUNGAN ANNIA	Dinas Pekerjaan Umum dan Penataan Ruang

No	Tgl Usul	Pengusul	Fraksi	Urusan	Usulan	Permasalahan	Alamat	Kecamatan	Kelurahan	Koefisien	Program RKPD	Perangkat Daerah Tujuan Awal
44	29-03-2022	ALFIAN INDRA WIRAWAN, S.Adm	GOLKAR	Pekerjaan Umum dan Penataan Ruang	Terjadi luapan air akibat saluran drainase yang tidak ada/rusak	Pembuatan Drainase Lingkungan BTN Griya Santi	santi, Kota Bima	Seluruh Kecamatan	Santi	1 paket	PROGRAM PENGELOLAAN DAN PENGEMBANGAN SISTEM DRAINASE	Dinas Pekerjaan Umum dan Penataan Ruang
45	29-03-2022	ALFIAN INDRA WIRAWAN, S.Adm	GOLKAR	Pekerjaan Umum dan Penataan Ruang	Tanah tebing labil, mudah terjadi pengikisan sehingga menyebabkan longsor	Pembangunan Talud Lingkungan BTN Griya Santi	Santi, Kota Bima	Mpunda	Santi	1 paket	PROGRAM PENGELOLAAN SUMBER DAYA AIR (SDA)	Dinas Pekerjaan Umum dan Penataan Ruang
46	31-03-2022	ALFIAN INDRA WIRAWAN, S.Adm	GOLKAR	Pekerjaan Umum dan Penataan Ruang	Aksebilitas antar wilayah/kawasan terbatas akibat kondisi jalan dan jembatan yang rusak	Rabatnisasi Gang Lingkungan Santi	Santi, Kota Bima	Mpunda	Santi	1	PROGRAM PENATAAN BANGUNAN DAN LINGKUNGAN	Dinas Pekerjaan Umum dan Penataan Ruang
47	31-03-2022	ALFIAN INDRA WIRAWAN, S.Adm	GOLKAR	Pekerjaan Umum dan Penataan Ruang	Terjadi luapan air akibat saluran drainase yang tidak ada/rusak	Pembangunan Drainase Lingkungan Bina Baru	Bina Baru, Kota Bima	Rasana Barat	Dara	1 paket	PROGRAM PENGELOLAAN DAN PENGEMBANGAN SISTEM DRAINASE	Dinas Pekerjaan Umum dan Penataan Ruang

No	Tgl Usul	Pengusul	Fraksi	Urusan	Usulan	Permasalahan	Alamat	Kecamatan	Kelurahan	Koefisien	Program RKPD	Perangkat Daerah Tujuan Awal
48	31-03-2022	ALFIAN INDRA WIRAWAN, S.Adm	GOLKAR	Pekerjaan Umum dan Penataan Ruang	Akseibilitas antar wilayah/kawasan terbatas akibat kondisi jalan dan jembatan yang rusak	Pembangunan/Pelebaran Jembatan Lingkungan Ni'u	Ni'u, Kota Bima	RasanaE Barat	Dara	1 paket	PROGRAM PENATAAN BANGUNAN DAN LINGKUNGAN ANNIA	Dinas Pekerjaan Umum dan Penataan Ruang
49	31-03-2022	ALFIAN INDRA WIRAWAN, S.Adm	GOLKAR	Pekerjaan Umum dan Penataan Ruang	Terjadi luapan air akibat saluran drainase yang tidak ada/rusak	Pembangunan Drainase	Dara, Kota Bima	RasanaE Barat	Dara	1 paket	PROGRAM PENGELOLAAN DAN PENGEMBANGAN SISTEM DRAINASE	Dinas Pekerjaan Umum dan Penataan Ruang
50	31-03-2022	ALFIAN INDRA WIRAWAN, S.Adm	GOLKAR	Pekerjaan Umum dan Penataan Ruang	Akseibilitas antar wilayah/kawasan terbatas akibat kondisi jalan dan jembatan yang rusak	Peningkatan Jalan Lingkungan Dara	Dara, Kota Bima	RasanaE Barat	Dara	1 paket	PROGRAM PENATAAN BANGUNAN DAN LINGKUNGAN ANNIA	Dinas Pekerjaan Umum dan Penataan Ruang
51	31-03-2022	ALFIAN INDRA WIRAWAN, S.Adm	GOLKAR	Lingkungan Hidup	Area pemakaman umum di kelurahan belum didukung	Pemagaran Kuburan Kel. Dara	Dara, Kota Bima	RasanaE Barat	Dara	1 paket	PROGRAM PENGELOLAAN KEANEKARAGAMAN HAYATI	Dinas Lingkungan Hidup

No	Tgl Usul	Pengusul	Fraksi	Urusan	Usulan	Permasalahan	Alamat	Kecamatan	Kelurahan	Koefisien	Program RKPD	Perangkat Daerah Tujuan Awal
					oleh pagar pembatas						(KEHATI)	
52	31-03-2022	ALFIAN INDRA WIRAWAN, S.Adm	GOLKAR	Lingkungan Hidup	Area pemakaman umum di kelurahan belum didukung oleh pagar pembatas	Lanjutan pemagaran kuburan tionghoa	Kuburan Tionghoa, Kota Bima	RasanaE Barat	Dara	1 paket	PROGRAM PENGELOLAAN KEANEKARAGAMAN HAYATI (KEHATI)	Dinas Lingkungan Hidup
53	31-03-2022	ALFIAN INDRA WIRAWAN, S.Adm	GOLKAR	Pekerjaan Umum dan Penataan Ruang	Akseibilitas antar wilayah/kawasan terbatas akibat kondisi jalan dan jembatan yang rusak	pengaspalan jalan lingkungan	RT 02, Kota Bima	RasanaE Barat	Tanjung	1 paket	PROGRAM PENATAAN BANGUNAN DAN LINGKUNGAN	Dinas Pekerjaan Umum dan Penataan Ruang
54	31-03-2022	ALFIAN INDRA WIRAWAN, S.Adm	GOLKAR	Pekerjaan Umum dan Penataan Ruang	Akseibilitas antar wilayah/kawasan terbatas akibat kondisi jalan dan jembatan yang rusak	Rabatnisi gang/Jalan	Tanjung, Kota Bima	RasanaE Barat	Tanjung	1 paket	PROGRAM PENATAAN BANGUNAN DAN LINGKUNGAN	Dinas Pekerjaan Umum dan Penataan Ruang

No	Tgl Usul	Pengusul	Fraksi	Urusan	Usulan	Permasalahan	Alamat	Kecamatan	Kelurahan	Koefisien	Program RKPD	Perangkat Daerah Tujuan Awal
55	31-03-2022	ALFIAN INDRA WIRAWAN, S.Adm	GOLKAR	Pekerjaan Umum dan Penataan Ruang	Terjadi luapan air akibat saluran drainase yang tidak ada/rusak	Pembangunan Drainase	Tanjung, Kota Bima	RasanaE Barat	Tanjung	1 paket	PROGRAM PENGELOLAAN DAN PENGEMBANGAN SISTEM DRAINASE	Dinas Pekerjaan Umum dan Penataan Ruang
56	31-03-2022	ALFIAN INDRA WIRAWAN, S.Adm	GOLKAR	Lingkungan Hidup	Area pemakaman umum di kelurahan belum didukung oleh pagar pembatas	Lanjutan pemagaran kuburan belanda	Tanjung, Kota Bima	RasanaE Barat	Tanjung	1 paket	PROGRAM PENATAAN BANGUNAN DAN LINGKUNGAN	Dinas Lingkungan Hidup
57	31-03-2022	ALFIAN INDRA WIRAWAN, S.Adm	GOLKAR	Pekerjaan Umum dan Penataan Ruang	Terjadi luapan air akibat saluran drainase yang tidak ada/rusak	Pembangunan Drainase Lingkungan Pesantren Kolo	Kolo, Kota Bima	Seluruh Kecamatan	Kolo	1 paket	PROGRAM PENGELOLAAN DAN PENGEMBANGAN SISTEM DRAINASE	Dinas Pekerjaan Umum dan Penataan Ruang
58	31-03-2022	ALFIAN INDRA WIRAWAN, S.Adm	GOLKAR	Pekerjaan Umum dan Penataan Ruang	Aksebilitas antar wilayah/kawasan terbatas akibat kondisi jalan dan jembatan yang rusak	Rabatnisasi Jalan Lingkungan	Lingkungan Kolo, Kota Bima	Asakota	Kolo	1 paket	PROGRAM PENATAAN BANGUNAN DAN LINGKUNGAN	Dinas Pekerjaan Umum dan Penataan Ruang

No	Tgl Usul	Pengusul	Fraksi	Urusan	Usulan	Permasalahan	Alamat	Kecamatan	Kelurahan	Koefisien	Program RKPD	Perangkat Daerah Tujuan Awal
59	31-03-2022	ALFIAN INDRA WIRAWAN , S.Adm	GOLKAR	Pekerjaan Umum dan Penataan Ruang	Sering terjadi banjir lumpur dari gunung akibat tidak ada bronjong/tanggul	Pembuatan Talud	Kolo, Kota Bima	Asakota	Kolo	1 paket	PROGRAM PENGELOLAAN SUMBER DAYA AIR (SDA)	Dinas Pekerjaan Umum dan Penataan Ruang
60	31-03-2022	ALFIAN INDRA WIRAWAN , S.Adm	GOLKAR	Pekerjaan Umum dan Penataan Ruang	Terjadi luapan air akibat saluran drainase yang tidak ada/rusak	Pembuatan Drainase	Kolo, Kota Bima	Asakota	Kolo	1 paket	PROGRAM PENGELOLAAN DAN PENGEMBANGAN SISTEM DRAINASE	Dinas Pekerjaan Umum dan Penataan Ruang
61	31-03-2022	ALFIAN INDRA WIRAWAN , S.Adm	GOLKAR	Pekerjaan Umum dan Penataan Ruang	Terjadi luapan air akibat saluran drainase yang tidak ada/rusak	Pembuatan Drainase	Rabadomp u Timur, Kota Bima	Raba	Rabadomp u Timur	1 paket	PROGRAM PENGELOLAAN DAN PENGEMBANGAN SISTEM DRAINASE	Dinas Pekerjaan Umum dan Penataan Ruang
62	31-03-2022	ALFIAN INDRA WIRAWAN , S.Adm	GOLKAR	Pekerjaan Umum dan Penataan Ruang	Tanah tebing labil, mudah terjadi pengikisan sehingga menyebabkan longsor	Pembuatan Talud	Rabadomp u Timur, Kota Bima	Raba	Rabadomp u Timur	1 paket	PROGRAM PENGELOLAAN SUMBER DAYA AIR (SDA)	Dinas Pekerjaan Umum dan Penataan Ruang

No	Tgl Usul	Pengusul	Fraksi	Urusan	Usulan	Permasalahan	Alamat	Kecamatan	Kelurahan	Koefisien	Program RKPD	Perangkat Daerah Tujuan Awal
63	31-03-2022	ALFIAN INDRA WIRAWAN , S.Adm	GOLKAR	Pekerjaan Umum dan Penataan Ruang	Pengangkutan hasil produksi pertanian tanaman pangan yang tidak didukung oleh jalan usaha tani yang memadai	Pembukaan jln usaha tani lingkungan rasa bou so oi lanco	Lingkungan rasa bou so oi lanco, Kota Bima	Asakota	Jatibaru Timur	1 paket	PROGRAM PENATAAN BANGUNAN DAN LINGKUNGAN	Dinas Pekerjaan Umum dan Penataan Ruang
64	31-03-2022	ALFIAN INDRA WIRAWAN , S.Adm	GOLKAR	Pekerjaan Umum dan Penataan Ruang	Aksebilitas antar wilayah/kawasan terbatas akibat kondisi jalan dan jembatan yang rusak	Pembangunan/peninggian jembatan di lingkungan kel sarae	Sarae, Kota Bima	RasanaE Barat	SaraE	1 paket	PROGRAM PENATAAN BANGUNAN DAN LINGKUNGAN	Dinas Pekerjaan Umum dan Penataan Ruang
65	31-03-2022	ALFIAN INDRA WIRAWAN , S.Adm	GOLKAR	Lingkungan Hidup	Area pemakaman umum di kelurahan belum didukung oleh pagar pembatas	Pemagaran Kuburan Kodo	Kodo, Kota Bima	RasanaE Timur	Kodo	1 paket	PROGRAM PENGELOLAAN KEANEKARAGAMAN HAYATI (KEHATI)	Dinas Lingkungan Hidup



No	Tgl Usul	Pengusul	Fraksi	Urusan	Usulan	Permasalahan	Alamat	Kecamatan	Kelurahan	Koefisien	Program RKPD	Perangkat Daerah Tujuan Awal
66	31-03-2022	ALFIAN INDRA WIRAWAN , S.Adm	GOLKAR	Pendidikan	Sekolah belum memiliki pagar pengaman	Pemagaran SDN 18 Dodu	SDN 18 Kota Bima, Kota Bima	RasanaE Timur	Dodu	1 paket	PROGRAM PENGELOLAAN PENDIDIKAN	Dinas Pendidikan dan Kebudayaan
67	31-03-2022	ALFIAN INDRA WIRAWAN , S.Adm	GOLKAR	Pekerjaan Umum dan Penataan Ruang	Akses air minum/air bersih masyarakat masih sangat terbatas	Pembuatan Bak Air Bersih	Matakando , Kota Bima	Mpunda	Matakando	1 paket	PROGRAM PENGELOLAAN DAN PENGEMBANGAN SISTEM PENYEDIAAN AIR MINUM	Dinas Pekerjaan Umum dan Penataan Ruang
68	31-03-2022	ALFIAN INDRA WIRAWAN , S.Adm	GOLKAR	Pekerjaan Umum dan Penataan Ruang	Aksesibilitas antar wilayah/kawasan terbatas akibat tidak adanya jalan penghubung	Pembukaan Gang Lingkungan	RT 02 RW 02, Kota Bima	Mpunda	Matakando	1 paket	PROGRAM PENATAAN BANGUNAN DAN LINGKUNGAN	Dinas Pekerjaan Umum dan Penataan Ruang
69	31-03-2022	ALFIAN INDRA WIRAWAN , S.Adm	GOLKAR	Pekerjaan Umum dan Penataan Ruang	Aksebilitas antar wilayah/kawasan terbatas akibat kondisi jalan dan jembatan yang rusak	Rabatnisi Jalan Lingkungan	Matakando , Kota Bima	Mpunda	Matakando	1 paket	PROGRAM PENATAAN BANGUNAN DAN LINGKUNGAN	Dinas Pekerjaan Umum dan Penataan Ruang

No	Tgl Usul	Pengusul	Fraksi	Urusan	Usulan	Permasalahan	Alamat	Kecamatan	Kelurahan	Koefisien	Program RKPD	Perangkat Daerah Tujuan Awal
70	31-03-2022	ALFIAN INDRA WIRAWAN, S.Adm	GOLKAR	Pendidikan	Halaman sekolah becek dan terjadi genangan	Pemasangan Paving Block SMPN 13 Kota Bima	SMPN 13 Kota Bima, Kota Bima	RasanaE Barat	Tanjung	1 paket	PROGRAM PENGELOLAAN PENDIDIKAN	Dinas Pendidikan dan Kebudayaan
71	31-03-2022	ALFIAN INDRA WIRAWAN, S.Adm	GOLKAR	Pekerjaan Umum dan Penataan Ruang	Aksebilitas antar wilayah/kawasan terbatas akibat kondisi jalan dan jembatan yang rusak	Peningkatan Jalan Lingkungan	Rt 12 Rw 03, Kota Bima	Mpunda	Penatoi	1 paket	PROGRAM PENATAAN BANGUNAN DAN LINGKUNGAN	Dinas Pekerjaan Umum dan Penataan Ruang
72	29-03-2022	AMIR SYARIFUDIN, SH	DEMOKRAT	Pekerjaan Umum dan Penataan Ruang	Terjadi luapan air akibat saluran drainase yang tidak ada/rusak	Pembuatan Drainase RT 12/03 Lingkungan BTN Kel. Penatoi	RT 12/03 Lingkungan BTN Penatoi, Kota Bima	Mpunda	Penatoi	1 paket	PROGRAM PENGELOLAAN DAN PENGEMBANGAN SISTEM DRAINASE	Dinas Pekerjaan Umum dan Penataan Ruang
73	29-03-2022	AMIR SYARIFUDIN, SH	DEMOKRAT	Pekerjaan Umum dan Penataan Ruang	Aksebilitas antar wilayah/kawasan terbatas akibat kondisi jalan dan jembatan yang rusak	Paving Blok gang warga	RT. 05, Kota Bima	Mpunda	Penatoi	1 paket	PROGRAM PENATAAN BANGUNAN DAN LINGKUNGAN	Dinas Pekerjaan Umum dan Penataan Ruang

No	Tgl Usul	Pengusul	Fraksi	Urusan	Usulan	Permasalahan	Alamat	Kecamatan	Kelurahan	Koefisien	Program RKPD	Perangkat Daerah Tujuan Awal
74	29-03-2022	AMIR SYARIFUDIN, SH	DEMOKRAT	Pekerjaan Umum dan Penataan Ruang	Akseibilitas antar wilayah/kawasan terbatas akibat kondisi jalan dan jembatan yang rusak	Peningkatan jalan lingkungan	RT 11/03 Lingkungan Salata, Kota Bima	Asakota	Jatiwangi	1 paket	PROGRAM PENATAAN BANGUNAN DAN LINGKUNGAN ANNIA	Dinas Pekerjaan Umum dan Penataan Ruang
75	29-03-2022	AMIR SYARIFUDIN, SH	DEMOKRAT	Pekerjaan Umum dan Penataan Ruang	Akseibilitas antar wilayah/kawasan terbatas akibat kondisi jalan dan jembatan yang rusak	Rabat Gang lingkungan Niu Kel. Dara.	Niu, Kota Bima	Rasana Barat	Dara	1 paket	PROGRAM PENATAAN BANGUNAN DAN LINGKUNGAN ANNIA	Dinas Pekerjaan Umum dan Penataan Ruang
76	29-03-2022	AMIR SYARIFUDIN, SH	DEMOKRAT	Pertanian	Produksi pertanian dan peternakan rendah akibat kurangnya bibit yang berkualitas dan sarana produksi yang minim	Bantuan bibit Kambing pada kelompok ternak Kel. Penatoi.	Penatoi., Kota Bima	Mpunda	Penatoi	1 paket	PROGRAM PENYEDIAAN DAN PENGEMBANGAN SARANA PERTANIAN	Dinas Pertanian

No	Tgl Usul	Pengusul	Fraksi	Urusan	Usulan	Permasalahan	Alamat	Kecamatan	Kelurahan	Koefisien	Program RKPD	Perangkat Daerah Tujuan Awal
77	29-03-2022	AMIR SYARIFUDIN, SH	DEMOKRAT	Pekerjaan Umum dan Penataan Ruang	Masih kurangnya infrastruktur pada pemukiman di kawasan strategis	Penataan lapangan kantor lurah Penatoi utk kegiatan masyarakat dan olah raga.	Penatoi, Kota Bima	Mpunda	Penatoi	1 paket	PROGRAM PENATAAN BANGUNAN DAN LINGKUNGANNYA	Dinas Pekerjaan Umum dan Penataan Ruang
78	29-03-2022	AMIRUDDIN	GERINDRA	Lingkungan Hidup	Sarana pengangkutan dan pengelolaan sampah masih minim	Pengadaan bak sampah	RT 03 dan 04 Dara, Kota Bima	RasanaE Barat	Dara	1 paket	PROGRAM PENGELOLAAN PERSAMPAHAN	Dinas Lingkungan Hidup
79	29-03-2022	AMIRUDDIN	GERINDRA	Lingkungan Hidup	Pagar pemakaman umum dalam kondisi rusak	Pembuatan pagar TPU jembatan gantung paruga	RT 01 RW 01, Kota Bima	RasanaE Barat	Seluruh Kelurahan/ Desa	1 paket	PROGRAM PENGELOLAAN KEANEKARAGAMAN HAYATI (KEHATI)	Dinas Lingkungan Hidup
80	29-03-2022	AMIRUDDIN	GERINDRA	Lingkungan Hidup	Pagar pemakaman umum dalam kondisi rusak	Pemagaran kuburan Kel. Lewirato	kuburan Lewirato, Kota Bima	Mpunda	Lewirato	1 paket	PROGRAM PENGELOLAAN KEANEKARAGAMAN HAYATI (KEHATI)	Dinas Lingkungan Hidup

No	Tgl Usul	Pengusul	Fraksi	Urusan	Usulan	Permasalahan	Alamat	Kecamatan	Kelurahan	Koefisien	Program RKPD	Perangkat Daerah Tujuan Awal
81	29-03-2022	AMIRUDDIN	GERINDRA	Pekerjaan Umum dan Penataan Ruang	Tanah tebing labil, mudah terjadi pengikisan sehingga menyebabkan longsor	Penguatan tebing di sungai Kel. Lewirato	Lewirato, Kota Bima	Mpunda	Lewirato	1 paket	PROGRAM PENGELOLAAN SUMBER DAYA AIR (SDA)	Dinas Pekerjaan Umum dan Penataan Ruang
82	29-03-2022	AMIRUDDIN	GERINDRA	Pekerjaan Umum dan Penataan Ruang	Drainase tersumbat karena material tanah, bebatuan dan lumpur serta sampah masuk ke dalam drainase karena tidak adanya penutup drainase	Normalisasi Drainase di Lingkungan Salama	Lingkungan Salama, Kota Bima	Rasana Barat	NaE	1 paket	PROGRAM PENGELOLAAN DAN PENGEMBANGAN SISTEM DRAINASE	Dinas Pekerjaan Umum dan Penataan Ruang
83	30-03-2022	ASNAH MADILAU, SH	DEMOKRAT	Pekerjaan Umum dan Penataan Ruang	Aksebilitas antar wilayah/kawasan terbatas akibat kondisi jalan dan jembatan yang rusak	Peningkatan Jalan Lingkungan Penaraga	RT 11 RW 04, Kota Bima	Raba	Penaraga	1 paket	PROGRAM PENATAAN BANGUNAN DAN LINGKUNGAN ANNIA	Dinas Pekerjaan Umum dan Penataan Ruang

No	Tgl Usul	Pengusul	Fraksi	Urusan	Usulan	Permasalahan	Alamat	Kecamatan	Kelurahan	Koefisien	Program RKPD	Perangkat Daerah Tujuan Awal
84	30-03-2022	ASNAH MADILAU, SH	DEMOK RAT	Koperasi, Usaha Kecil dan Menengah	Pengembangan UMKM yang terbatas akibat keterbatasan peralatan produksi maupun pemasaran	Bantuan Gerobak Bakulan	penaraga, Kota Bima	Raba	Penaraga	1 paket	PROGRAM PENGEMBA NGAN UMKM	Dinas Koperasi, Perindustrian dan Perdagangan
85	30-03-2022	ASNAH MADILAU, SH	DEMOK RAT	Pertanian	Produksi pertanian dan peternakan rendah akibat kurangnya bibit yang berkualitas dan sarana produksi yang minim	Bantuan Sapi Bakalan	Penaraga, Kota Bima	Raba	Penaraga	1 paket	PROGRAM PENYEDIAAN DAN PENGEMBA NGAN SARANA PERTANIAN	Dinas Pertanian
86	30-03-2022	ASNAH MADILAU, SH	DEMOK RAT	Pekerjaan Umum dan Penataan Ruang	Aksebilitas antar wilayah/kawasan terbatas akibat kondisi jalan dan jembatan yang rusak	Peningkatan Jalan Lingkungan Penanae	Penanae, Kota Bima	Raba	PenanaE	1 paket	PROGRAM PENATAAN BANGUNAN DAN LINGKUNGAN	Dinas Pekerjaan Umum dan Penataan Ruang

No	Tgl Usul	Pengusul	Fraksi	Urusan	Usulan	Permasalahan	Alamat	Kecamatan	Kelurahan	Koefisien	Program RKPD	Perangkat Daerah Tujuan Awal
87	30-03-2022	ASNAH MADILAU, SH	DEMOKRAT	Perhubungan	Jalan masih gelap karena lampu jalan kurang memadai	Penerangan Jalan Penaraga	Penaraga, Kota Bima	Raba	Penaraga	1 paket	PROGRAM PENYELENGGARAAN LALU LINTAS DAN ANGKUTAN JALAN (LLAJ)	Dinas Perhubungan
88	31-03-2022	DEDI IRWAN	GERINDRA	Pekerjaan Umum dan Penataan Ruang	Drainase tersumbat karena material tanah, bebatuan dan lumpur serta sampah masuk ke dalam drainase karena tidak adanya penutup drainase	Penutupan Parit	RT. 009 Kel. Rabangodu Utara, Kota Bima	Raba	Rabangodu Utara	150 Meter	PROGRAM PENATAAN BANGUNAN DAN LINGKUNGAN	Dinas Pekerjaan Umum dan Penataan Ruang
89	31-03-2022	DEDI IRWAN	GERINDRA	Pekerjaan Umum dan Penataan Ruang	Drainase tersumbat karena material tanah, bebatuan dan lumpur serta sampah	Tutupan Drainase	RT. 012 Kel. Rabangodu Utara, Kota Bima	Raba	Rabangodu Utara	170 Meter	PROGRAM PENGELOLAAN DAN PENGEMBAANGAN SISTEM DRAINASE	Dinas Pekerjaan Umum dan Penataan Ruang

No	Tgl Usul	Pengusul	Fraksi	Urusan	Usulan	Permasalahan	Alamat	Kecamatan	Kelurahan	Koefisien	Program RKPD	Perangkat Daerah Tujuan Awal
					masuk ke dalam drainase karena tidak adanya penutup drainase							
90	31-03-2022	DEDI IRWAN	GERINDRA	Pekerjaan Umum dan Penataan Ruang	Terjadi luapan air akibat saluran drainase yang tidak ada/rusak	Pembuatan Drainase	Rabangodu Utara, Kota Bima	Raba	Rabangodu Utara	100 Meter	PROGRAM PENGELOLAAN DAN PENGEMBANGAN SISTEM DRAINASE	Dinas Pekerjaan Umum dan Penataan Ruang
91	31-03-2022	DEDI IRWAN	GERINDRA	Pekerjaan Umum dan Penataan Ruang	Drainase tersumbat karena material tanah, bebatuan dan lumpur serta sampah masuk ke dalam drainase karena tidak adanya penutup drainase	Rehab dan Penutupan Drainase sebelah kiri dan kanan	RT. 004 RT. 012 Kelurahan Rabangodu Utara, Kota Bima	Raba	Rabangodu Utara	100 Meter	PROGRAM PENGELOLAAN DAN PENGEMBANGAN SISTEM DRAINASE	Dinas Pekerjaan Umum dan Penataan Ruang



No	Tgl Usul	Pengusul	Fraksi	Urusan	Usulan	Permasalahan	Alamat	Kecamatan	Kelurahan	Koefisien	Program RKPD	Perangkat Daerah Tujuan Awal
92	31-03-2022	DEDI IRWAN	GERINDRA	Pekerjaan Umum dan Penataan Ruang	Drainase tersumbat karena material tanah, bebatuan dan lumpur serta sampah masuk ke dalam drainase karena tidak adanya penutup drainase	Penutupan Drainase	Jalan Durian RT. 004 RT. 012, Kota Bima	Raba	Rabangodu Utara	80 Meter	PROGRAM PENGELOLAAN DAN PENGEMBANGAN SISTEM DRAINASE	Dinas Pekerjaan Umum dan Penataan Ruang
93	31-03-2022	DEDI IRWAN	GERINDRA	Pekerjaan Umum dan Penataan Ruang	Terjadi luapan air akibat saluran drainase yang tidak ada/rusak	Rehab/Normalisasi Drainase	RT. 015 sd RT. 017, Kota Bima	Raba	Rabangodu Utara	500 Meter	PROGRAM PENGELOLAAN DAN PENGEMBANGAN SISTEM DRAINASE	Dinas Pekerjaan Umum dan Penataan Ruang
94	31-03-2022	DEDI IRWAN	GERINDRA	Pekerjaan Umum dan Penataan Ruang	Terjadi luapan air akibat saluran drainase yang tidak ada/rusak	Penambahan Tinggi Parit/Perbaikan Drainase	RT. 014, Kota Bima	Raba	Rabangodu Utara	50 Meter	PROGRAM PENGELOLAAN DAN PENGEMBANGAN SISTEM DRAINASE	Dinas Pekerjaan Umum dan Penataan Ruang

No	Tgl Usul	Pengusul	Fraksi	Urusan	Usulan	Permasalahan	Alamat	Kecamatan	Kelurahan	Koefisien	Program RKPD	Perangkat Daerah Tujuan Awal
95	31-03-2022	DEDI IRWAN	GERINDRA	Pekerjaan Umum dan Penataan Ruang	Akseibilitas antar wilayah/kawasan terbatas akibat kondisi jalan dan jembatan yang rusak	Rabat Gang	RW. 06, Kota Bima	Seluruh Kecamatan	Rabangodu Utara	1 paket	PROGRAM PENATAAN BANGUNAN DAN LINGKUNGAN	Dinas Pekerjaan Umum dan Penataan Ruang
96	31-03-2022	DEDI IRWAN	GERINDRA	Pekerjaan Umum dan Penataan Ruang	Terjadi luapan air akibat saluran drainase yang tidak ada/rusak	Perbaikan Drainase	RT. 04 RW. 05, Kota Bima	Raba	Rabangodu Utara	1 paket	PROGRAM PENGELOLAAN DAN PENGEMBANGAN SISTEM DRAINASE	Dinas Pekerjaan Umum dan Penataan Ruang
97	31-03-2022	DEDI IRWAN	GERINDRA	Pekerjaan Umum dan Penataan Ruang	Akseibilitas antar wilayah/kawasan terbatas akibat kondisi jalan dan jembatan yang rusak	Rabat Jalan yang menuju Mushollah Nur – Illahi	RT, 09, Kota Bima	Raba	Rabangodu Utara	1 paket	PROGRAM PENATAAN BANGUNAN DAN LINGKUNGAN	Dinas Pekerjaan Umum dan Penataan Ruang
98	31-03-2022	DEDI IRWAN	GERINDRA	Pekerjaan Umum dan Penataan Ruang	Terjadi luapan air akibat saluran drainase yang tidak	Normalisasi Saluran Parit	RT. 007, Kota Bima	Raba	Rabangodu Utara	50 Meter	PROGRAM PENATAAN BANGUNAN DAN LINGKUNGAN	Dinas Pekerjaan Umum dan Penataan Ruang

No	Tgl Usul	Pengusul	Fraksi	Urusan	Usulan	Permasalahan	Alamat	Kecamatan	Kelurahan	Koefisien	Program RKPD	Perangkat Daerah Tujuan Awal
					ada/rusak							
99	31-03-2022	DEDI IRWAN	GERINDRA	Perhubungan	Jalan masih gelap karena lampu jalan kurang memadai	Penerangan Jalan	Rt 007, Kota Bima	Raba	Rabangodu Utara	3 Titik	PROGRAM PENYELENGGARAAN LALU LINTAS DAN ANGKUTAN JALAN (LLAJ)	Dinas Perhubungan
100	31-03-2022	DEDI IRWAN	GERINDRA	Pekerjaan Umum dan Penataan Ruang	Drainase tersumbat karena material tanah, bebatuan dan lumpur serta sampah masuk ke dalam drainase karena tidak adanya penutup drainase	penutupan Parit	Jln. Pinang Sari RT 007, Kota Bima	Seluruh Kecamatan	Rabangodu Utara	1 paket	PROGRAM PENATAAN BANGUNAN DAN LINGKUNGANNYA	Dinas Pekerjaan Umum dan Penataan Ruang

No	Tgl Usul	Pengusul	Fraksi	Urusan	Usulan	Permasalahan	Alamat	Kecamatan	Kelurahan	Koefisien	Program RKPD	Perangkat Daerah Tujuan Awal
101	31-03-2022	DEDI IRWAN	GERINDRA	Pekerjaan Umum dan Penataan Ruang	Masih kurangnya infrastruktur pada pemukiman di kawasan strategis	Pembuatan MCK Untuk Warga yang tidak memiliki MCK yang layak	Rabangodu Utara, Kota Bima	Raba	Rabangodu Utara	1 paket	PROGRAM PENGELOLAAN DAN PENGEMBANGAN SISTEM AIR LIMBAH	Dinas Pekerjaan Umum dan Penataan Ruang
102	31-03-2022	DEDI IRWAN	GERINDRA	Pekerjaan Umum dan Penataan Ruang	Drainase tersumbat karena material tanah, bebatuan dan lumpur serta sampah masuk ke dalam drainase karena tidak adanya penutup drainase	Penutupan Saluran Drainase	Jalan Pisang, Kota Bima	Raba	Rabangodu Utara	1 paket	PROGRAM PENGELOLAAN DAN PENGEMBANGAN SISTEM DRAINASE	Dinas Pekerjaan Umum dan Penataan Ruang
103	29-03-2022	Drs. H. MUSTAMIN	PBB	Pekerjaan Umum dan Penataan Ruang	Drainase tersumbat karena material tanah, bebatuan dan lumpur serta sampah masuk ke	Normalisasi Drainase Jalan Mawar	Rt 15 - 16, Kota Bima	Rasana Barat	SaraE	1 paket	PROGRAM PENGELOLAAN DAN PENGEMBANGAN SISTEM DRAINASE	Dinas Pekerjaan Umum dan Penataan Ruang

No	Tgl Usul	Pengusul	Fraksi	Urusan	Usulan	Permasalahan	Alamat	Kecamatan	Kelurahan	Koefisien	Program RKPD	Perangkat Daerah Tujuan Awal
					dalam drainase karena tidak adanya penutup drainase							
104	29-03-2022	Drs. H. MUSTAMIN	PBB	Pekerjaan Umum dan Penataan Ruang	Drainase tersumbat karena material tanah, bebatuan dan lumpur serta sampah masuk ke dalam drainase karena tidak adanya penutup drainase	Normalisasi Drainase	Rt 17 - 18, Kota Bima	Rasana Barat	SaraE	1 paket	PROGRAM PENGELOLAAN DAN PENGEMBANGAN SISTEM DRAINASE	Dinas Pekerjaan Umum dan Penataan Ruang
105	29-03-2022	Drs. H. MUSTAMIN	PBB	Pekerjaan Umum dan Penataan Ruang	Drainase tersumbat karena material tanah, bebatuan dan lumpur serta sampah masuk ke dalam	Normalisasi Drainase Jalan seruni	Jalan seruni Rt 14, Kota Bima	Rasana Barat	SaraE	1 paket	PROGRAM PENGELOLAAN DAN PENGEMBANGAN SISTEM DRAINASE	Dinas Pekerjaan Umum dan Penataan Ruang

No	Tgl Usul	Pengusul	Fraksi	Urusan	Usulan	Permasalahan	Alamat	Kecamatan	Kelurahan	Koefisien	Program RKPD	Perangkat Daerah Tujuan Awal
					drainase karena tidak adanya penutup drainase							
106	29-03-2022	Drs. H. MUSTAMIN	PBB	Pekerjaan Umum dan Penataan Ruang	Akseibilitas antar wilayah/kawasan terbatas akibat kondisi jalan dan jembatan yang rusak	Pengaspalan Jalan Mawar Kanan- Kiri	Jalan Mawar, Kota Bima	Seluruh Kecamatan	SaraE	1 paket	PROGRAM PENATAAN BANGUNAN DAN LINGKUNGAN	Dinas Pekerjaan Umum dan Penataan Ruang
107	29-03-2022	Drs. H. MUSTAMIN	PBB	Pekerjaan Umum dan Penataan Ruang	Akseibilitas antar wilayah/kawasan terbatas akibat kondisi jalan dan jembatan yang rusak	Normalisasi/rehabilitasi Jembatan Lingkungan Gilipanda - Tolobali	Tolobali, Kota Bima	RasanaE Barat	SaraE	3 Titik	PROGRAM PENATAAN BANGUNAN DAN LINGKUNGAN	Dinas Pekerjaan Umum dan Penataan Ruang
108	29-03-2022	Drs. H. MUSTAMIN	PBB	Pendidikan	Halaman sekolah becek dan terjadi genangan	Penataan Halaman/Paving Block SDN 12 Kota Bima	SDN 12 Kota Bima, Kota Bima	RasanaE Barat	SaraE	1 paket	PROGRAM PENGELOLAAN PENDIDIKAN	Dinas Pendidikan dan Kebudayaan

No	Tgl Usul	Pengusul	Fraksi	Urusan	Usulan	Permasalahan	Alamat	Kecamatan	Kelurahan	Koefisien	Program RKPD	Perangkat Daerah Tujuan Awal
109	29-03-2022	Drs. H. MUSTAMIN	PBB	Pendidikan	Halaman sekolah becek dan terjadi genangan	Penataan Halaman/Paving Block SDN Muhammadiyah Kota Bima	SDN Muhammadiyah Kota Bima, Kota Bima	RasanaE Barat	SaraE	1 paket	PROGRAM PENGELOLAAN PENDIDIKAN	Dinas Pendidikan dan Kebudayaan
110	31-03-2022	EDY IHWANSYAH, SE	PBB	Pendidikan	Halaman sekolah becek dan terjadi genangan	Paving Block SDN 51 Rite Kota Bima	SDN 51 Rite Kota Bima, Kota Bima	Seluruh Kecamatan	Rite	755 Meter Persegi	PROGRAM PENGELOLAAN PENDIDIKAN	Dinas Pendidikan dan Kebudayaan
111	31-03-2022	EDY IHWANSYAH, SE	PBB	Pendidikan	Halaman sekolah becek dan terjadi genangan	Paving Block SMP 04 Kota Bima	SMP 04 Kota Bima, Kota Bima	Raba	Rabangodu Utara	755 Meter Persegi	PROGRAM PENGELOLAAN PENDIDIKAN	Dinas Pendidikan dan Kebudayaan
112	1/4/2022	EDY IHWANSYAH, SE	PBB	Pekerjaan Umum dan Penataan Ruang	Aksesibilitas antar wilayah/kawasan terbatas akibat tidak adanya jalan penghubung	Pembukaan Jalan Lingkungan	RT 10, Kota Bima	RasanaE Timur	Oimbo	1 paket	PROGRAM PENATAAN BANGUNAN DAN LINGKUNGAN	Dinas Pekerjaan Umum dan Penataan Ruang
113	1/4/2022	EDY IHWANSYAH, SE	PBB	Pekerjaan Umum dan Penataan Ruang	Aksesibilitas antar wilayah/kawasan terbatas akibat tidak	Pembukaan Jalan Lingkungan	Rt 12, Kota Bima	RasanaE Timur	Oimbo	1 paket	PROGRAM PENATAAN BANGUNAN DAN LINGKUNGAN	Dinas Pekerjaan Umum dan Penataan Ruang

No	Tgl Usul	Pengusul	Fraksi	Urusan	Usulan	Permasalahan	Alamat	Kecamatan	Kelurahan	Koefisien	Program RKPD	Perangkat Daerah Tujuan Awal
					adanya jalan penghubung							
114	1/4/2022	EDY IHWANSY AH, SE	PBB	Pekerjaan Umum dan Penataan Ruang	Terjadi luapan air akibat saluran drainase yang tidak ada/rusak	Pembuatan Saluran pembuangan	Rabadomp u Timur, Kota Bima	Raba	Rabadomp u Timur	1 paket	PROGRAM PENATAAN BANGUNAN DAN LINGKUNGAN	Dinas Pekerjaan Umum dan Penataan Ruang
115	1/4/2022	EDY IHWANSY AH, SE	PBB	Pekerjaan Umum dan Penataan Ruang	Terjadi luapan air akibat saluran drainase yang tidak ada/rusak	Pembuatan Saluran Drainase	Rabadomp u Barat, Kota Bima	Seluruh Kecamatan	Rabadomp u Barat	1 paket	PROGRAM PENGELOLAAN DAN PENGEMBANGAN SISTEM DRAINASE	Dinas Pekerjaan Umum dan Penataan Ruang
116	1/4/2022	EDY IHWANSY AH, SE	PBB	Koperasi, Usaha Kecil dan Menengah	Pengembangan UMKM yang terbatas akibat keterbatasan peralatan produksi maupun pemasaran	Bantuan Pengadaan Benang Tenun	Raba, Kota Bima	Seluruh Kecamatan	Seluruh Kelurahan/ Desa	1 paket	PROGRAM PENGEMBANGAN UMKM	Dinas Koperasi, Perindustrian dan Perdagangan
117	29-03-2022	GINA ADRIANI	GOLKAR	Pekerjaan Umum dan Penataan Ruang	Masih kurangnya infrastruktur pada	Penataan Lapangan Bonto Kel. Kolo	Bonto, Kota Bima	Asakota	Kolo	1 paket	PROGRAM PENATAAN BANGUNAN DAN	Dinas Pekerjaan Umum dan



No	Tgl Usul	Pengusul	Fraksi	Urusan	Usulan	Permasalahan	Alamat	Kecamatan	Kelurahan	Koefisien	Program RKPD	Perangkat Daerah Tujuan Awal
					pemukiman di kawasan strategis						LINGKUNGAN	Penataan Ruang
118	29-03-2022	GINA ADRIANI	GOLKAR	Pekerjaan Umum dan Penataan Ruang	Akseibilitas antar wilayah/kawasan terbatas akibat kondisi jalan dan jembatan yang rusak	Peningkatan Jalan Lingkungan Kel. Kolo	Rt. 17 rw. 01, Kota Bima	Asakota	Kolo	220 Meter	PROGRAM PENATAAN BANGUNAN DAN LINGKUNGAN	Dinas Pekerjaan Umum dan Penataan Ruang
119	29-03-2022	GINA ADRIANI	GOLKAR	Pekerjaan Umum dan Penataan Ruang	Akseibilitas antar wilayah/kawasan terbatas akibat kondisi jalan dan jembatan yang rusak	Rabatnisasi Gang	Rt. 10 Rw. 07, Kota Bima	Asakota	Kolo	270 Meter	PROGRAM PENATAAN BANGUNAN DAN LINGKUNGAN	Dinas Pekerjaan Umum dan Penataan Ruang
120	29-03-2022	GINA ADRIANI	GOLKAR	Pekerjaan Umum dan Penataan Ruang	Akseibilitas antar wilayah/kawasan terbatas akibat kondisi jalan dan jembatan yang rusak	Rabatnisasi Gang	Rt. 11 Rw. 07, Kota Bima	Asakota	Kolo	270 Meter	PROGRAM PENATAAN BANGUNAN DAN LINGKUNGAN	Dinas Pekerjaan Umum dan Penataan Ruang

No	Tgl Usul	Pengusul	Fraksi	Urusan	Usulan	Permasalahan	Alamat	Kecamatan	Kelurahan	Koefisien	Program RKPD	Perangkat Daerah Tujuan Awal
121	29-03-2022	GINA ADRIANI	GOLKAR	Pekerjaan Umum dan Penataan Ruang	Akseibilitas antar wilayah/kawasan terbatas akibat kondisi jalan dan jembatan yang rusak	Rabatnisi Gang	Rt 17, Kota Bima	Asakota	Kolo	200 Meter	PROGRAM PENATAAN BANGUNAN DAN LINGKUNGAN	Dinas Pekerjaan Umum dan Penataan Ruang
122	29-03-2022	GINA ADRIANI	GOLKAR	Pekerjaan Umum dan Penataan Ruang	Akseibilitas antar wilayah/kawasan terbatas akibat kondisi jalan dan jembatan yang rusak	Rabatnisi Gang	Rt 01 Rw 01, Kota Bima	Asakota	Kolo	200 Meter	PROGRAM PENATAAN BANGUNAN DAN LINGKUNGAN	Dinas Pekerjaan Umum dan Penataan Ruang
123	30-03-2022	H. RIDWAN H. MUSTAKIM, S.Adm	DEMOKRAT	Pendidikan	Halaman sekolah becek dan terjadi genangan	Pemasangan Paving Block SDN 49 Kota Bima	SDN 49 Kota Bima, Kota Bima	Raba	Rabangodu Selatan	1 paket	PROGRAM PENGELOLAAN PENDIDIKAN	Dinas Pendidikan dan Kebudayaan
124	30-03-2022	H. RIDWAN H. MUSTAKIM, S.Adm	DEMOKRAT	Pendidikan	Halaman sekolah becek dan terjadi genangan	Pemasangan Paving Block SDN 79 Kota Bima	SDN 79 Kota Bima Sabali, Kota Bima	Rasana Timur	Kumbe	1 paket	PROGRAM PENGELOLAAN PENDIDIKAN	Dinas Pendidikan dan Kebudayaan

No	Tgl Usul	Pengusul	Fraksi	Urusan	Usulan	Permasalahan	Alamat	Kecamatan	Kelurahan	Koefisien	Program RKPD	Perangkat Daerah Tujuan Awal
125	30-03-2022	H. RIDWAN H. MUSTAKI M, S.Adm	DEMOKRAT	Pekerjaan Umum dan Penataan Ruang	Drainase tersumbat karena material tanah, bebatuan dan lumpur serta sampah masuk ke dalam drainase karena tidak adanya penutup drainase	Penutupan Saluran drainase	Rabangodu Selatan, Kota Bima	Raba	Rabangodu Selatan	1 paket	PROGRAM PENGELOLAAN DAN PENGEMBANGAN SISTEM DRAINASE	Dinas Pekerjaan Umum dan Penataan Ruang
126	30-03-2022	H. RIDWAN H. MUSTAKI M, S.Adm	DEMOKRAT	Lingkungan Hidup	Area pemakaman umum di kelurahan belum didukung oleh pagar pembatas	Penataan Kuburan Kristen	Rontu, Kota Bima	Raba	Rontu	1 paket	PROGRAM PENGELOLAAN KEANEKARAGAMAN HAYATI (KEHATI)	Dinas Lingkungan Hidup
127	30-03-2022	H. RIDWAN H. MUSTAKI M, S.Adm	DEMOKRAT	Pekerjaan Umum dan Penataan Ruang	Aksebilitas antar wilayah/kawasan terbatas akibat kondisi jalan dan jembatan	Pengaspalan /Hot Mix Jalan Lingkungan	RT 06 Rw 03, Kota Bima	Raba	Rabangodu Selatan	1 paket	PROGRAM PENATAAN BANGUNAN DAN LINGKUNGAN	Dinas Pekerjaan Umum dan Penataan Ruang

No	Tgl Usul	Pengusul	Fraksi	Urusan	Usulan	Permasalahan	Alamat	Kecamatan	Kelurahan	Koefisien	Program RKPD	Perangkat Daerah Tujuan Awal
					yang rusak							
128	30-03-2022	H. RIDWAN H. MUSTAKI M, S.Adm	DEMOK RAT	Pekerjaan Umum dan Penataan Ruang	Aksesibilitas antar wilayah/kawasan terbatas akibat tidak adanya jalan penghubung	Pembukaan Jalan Baru Kel. Rabongodu Selatan Menuju Kel. Mande	Rabangodu Selatan, Kota Bima	Raba	Rabangodu Selatan	1 paket	PROGRAM PENATAAN BANGUNAN DAN LINGKUNGAN	Dinas Pekerjaan Umum dan Penataan Ruang
129	31-03-2022	H. RIDWAN H. MUSTAKI M, S.Adm	DEMOK RAT	Pekerjaan Umum dan Penataan Ruang	Masih kurangnya infrastruktur pada pemukiman di kawasan strategis	Perbaikan Drainase Lingkungan Eks. Lapangan PU	Rabangodu Selatan, Kota Bima	Raba	Rabangodu Selatan	1 paket	PROGRAM PENGELOLAAN DAN PENGEMBANGAN SISTEM DRAINASE	Dinas Pekerjaan Umum dan Penataan Ruang
130	31-03-2022	H. RIDWAN H. MUSTAKI M, S.Adm	DEMOK RAT	Pendidikan	Halaman sekolah becek dan terjadi genangan	Paving Block SMP Islam Nurul Ihsan	SMP Islam Nurul Ihsan, Kota Bima	Raba	Ntobo	1 paket	PROGRAM PENGELOLAAN PENDIDIKAN	Dinas Pendidikan dan Kebudayaan
131	31-03-2022	H. RIDWAN H. MUSTAKI M, S.Adm	DEMOK RAT	Pekerjaan Umum dan Penataan Ruang	Aksebilitas antar wilayah/kawasan terbatas akibat kondisi jalan	Pengaspalan /Hot Mix Jalan Lingkungan	RT 01 Rw 01, Kota Bima	Raba	Rabangodu Selatan	1 paket	PROGRAM PENATAAN BANGUNAN DAN LINGKUNGAN	Dinas Pekerjaan Umum dan Penataan Ruang

No	Tgl Usul	Pengusul	Fraksi	Urusan	Usulan	Permasalahan	Alamat	Kecamatan	Kelurahan	Koefisien	Program RKPD	Perangkat Daerah Tujuan Awal
					dan jembatan yang rusak							
132	31-03-2022	H. RIDWAN H. MUSTAKIM, S.Adm	DEMOKRAT	Pekerjaan Umum dan Penataan Ruang	Akseibilitas antar wilayah/kawasan terbatas akibat kondisi jalan dan jembatan yang rusak	Pengaspalan /Hot Mix Jalan dari Cabang SMP 5 Kota Bima Kel. Rabangodu Selatan s.d Lingkungan Kel. Mande	Rabangodu Selatan, Kota Bima	Seluruh Kecamatan	Seluruh Kelurahan/Desa	1 paket	PROGRAM PENATAAN BANGUNAN DAN LINGKUNGAN	Dinas Pekerjaan Umum dan Penataan Ruang
133	29-03-2022	Hj. ANGGRINI, SE	PBB	Pendidikan	Halaman sekolah becek dan terjadi genangan	Paving Block SDN 03 Jatiwangi	SDN 03 Jatiwangi, Kota Bima	Asakota	Jatiwangi	755 Meter Persegi	PROGRAM PENGELOLAAN PENDIDIKAN	Dinas Pendidikan dan Kebudayaan
134	29-03-2022	Hj. ANGGRINI, SE	PBB	Pekerjaan Umum dan Penataan Ruang	Akseibilitas antar wilayah/kawasan terbatas akibat kondisi jalan dan jembatan yang rusak	Peningkatan Jalan Lanjutan	RT 22 Tambana, Kota Bima	Asakota	Jatiwangi	1 paket	PROGRAM PENATAAN BANGUNAN DAN LINGKUNGAN	Dinas Pekerjaan Umum dan Penataan Ruang

No	Tgl Usul	Pengusul	Fraksi	Urusan	Usulan	Permasalahan	Alamat	Kecamatan	Kelurahan	Koefisien	Program RKPD	Perangkat Daerah Tujuan Awal
135	29-03-2022	Hj. ANGGRIANI, SE	PBB	Pekerjaan Umum dan Penataan Ruang	Sempadan sungai terjadi longsor akibat tidak adanya penguatan tebing sungai	Pelebaran Sungai Dari Kuburan Gindi s.d SMA 5 Kota Bima	Gindi, Kota Bima	Asakota	Jatiwangi	1 paket	PROGRAM PENGELOLAAN SUMBER DAYA AIR (SDA)	Dinas Pekerjaan Umum dan Penataan Ruang
136	29-03-2022	Hj. ANGGRIANI, SE	PBB	Pekerjaan Umum dan Penataan Ruang	Terjadi luapan air akibat saluran drainase yang tidak ada/rusak	pembuatan Drainase depan Bulog	RT 13 RW 05, Kota Bima	Asakota	Jatiwangi	1 paket	PROGRAM PENGELOLAAN DAN PENGEMBANGAN SISTEM DRAINASE	Dinas Pekerjaan Umum dan Penataan Ruang
137	29-03-2022	Hj. ANGGRIANI, SE	PBB	Pekerjaan Umum dan Penataan Ruang	Akseibilitas antar wilayah/kawasan terbatas akibat kondisi jalan dan jembatan yang rusak	Peningkatan Jalan So wawo Mpori	RT 19, Kota Bima	Asakota	Jatibaru Timur	1 paket	PROGRAM PENATAAN BANGUNAN DAN LINGKUNGAN ANNIA	Dinas Pekerjaan Umum dan Penataan Ruang
138	29-03-2022	Hj. ANGGRIANI, SE	PBB	Lingkungan Hidup	Pagar pemakaman umum dalam kondisi rusak	Pemagaran Kuburan Lanjutan	Jatibaru Timur, Kota Bima	Asakota	Jatibaru Timur	1 paket	PROGRAM PENGELOLAAN KEANEKARAGAMAN HAYATI (KEHATI)	Dinas Lingkungan Hidup

No	Tgl Usul	Pengusul	Fraksi	Urusan	Usulan	Permasalahan	Alamat	Kecamatan	Kelurahan	Koefisien	Program RKPD	Perangkat Daerah Tujuan Awal
139	29-03-2022	Hj. ANGGRIA NI, SE	PBB	Pekerjaan Umum dan Penataan Ruang	Akseibilitas antar wilayah/kawasan terbatas akibat kondisi jalan dan jembatan yang rusak	Peningkatan Jalan Kuburan Tato	RT 06 Tato, Kota Bima	Asakota	Jatiwangi	1 paket	PROGRAM PENATAAN BANGUNAN DAN LINGKUNGAN ANNIA	Dinas Pekerjaan Umum dan Penataan Ruang
140	29-03-2022	Hj. ANGGRIA NI, SE	PBB	Pekerjaan Umum dan Penataan Ruang	Akseibilitas antar wilayah/kawasan terbatas akibat kondisi jalan dan jembatan yang rusak	Rabat Gang Warga Lingkungan Lewijambu	Lingkungan Lewijambu, Kota Bima	Asakota	Ule	1 paket	PROGRAM PENATAAN BANGUNAN DAN LINGKUNGAN ANNIA	Dinas Pekerjaan Umum dan Penataan Ruang
141	29-03-2022	Hj. ANGGRIA NI, SE	PBB	Lingkungan Hidup	Pagar pemakaman umum dalam kondisi rusak	Pemagaran Kuburan Sapaga Salewi	Sapaga Salewi, Kota Bima	Asakota	Jatibaru	1 paket	PROGRAM PENGELOLAAN KEANEKARAGAMAN HAYATI (KEHATI)	Dinas Lingkungan Hidup
142	29-03-2022	IPA SUKA	GOLKAR	Lingkungan Hidup	Area pemakaman umum di kelurahan belum didukung	Pemagaran Kuburan Lingkungan Tolobali	Rt. 14/15 Rw. 05, Kota Bima	Rasana Barat	SaraE	1 paket	PROGRAM PENGELOLAAN KEANEKARAGAMAN HAYATI	Dinas Lingkungan Hidup

No	Tgl Usul	Pengusul	Fraksi	Urusan	Usulan	Permasalahan	Alamat	Kecamatan	Kelurahan	Koefisien	Program RKPD	Perangkat Daerah Tujuan Awal
					oleh pagar pembatas						(KEHATI)	
143	29-03-2022	IPA SUKA	GOLKAR	Lingkungan Hidup	Jalan di areal pemakaman tidak tertata dengan baik	Penataan Jalan Setapak Kuburang Lingkungan Tolobali	Kuburan Tolobali, Kota Bima	RasanaE Barat	SaraE	1 paket	PROGRAM PENGELOLAAN KEANEKARAGAMAN HAYATI (KEHATI)	Dinas Lingkungan Hidup
144	29-03-2022	IPA SUKA	GOLKAR	Pendidikan	Sekolah belum memiliki pagar pengaman	Pembangunan Pagar SDN 29 Kota Bima	SDN 29 Kota Bima, Kota Bima	Seluruh Kecamatan	Tanjung	1 paket	PROGRAM PENGELOLAAN PENDIDIKAN	Dinas Pendidikan dan Kebudayaan
145	29-03-2022	KHALID BIN WALID	GERINDRA	Pekerjaan Umum dan Penataan Ruang	Aksebilitas antar wilayah/kawasan terbatas akibat kondisi jalan dan jembatan yang rusak	Rabat Gang	RT 02 Melayu, Kota Bima	Asakota	Melayu	1 paket	PROGRAM PENATAAN BANGUNAN DAN LINGKUNGAN	Dinas Pekerjaan Umum dan Penataan Ruang
146	29-03-2022	KHALID BIN WALID	GERINDRA	Pekerjaan Umum dan Penataan Ruang	Aksebilitas antar wilayah/kawasan terbatas akibat kondisi jalan dan	Rabat Gang	RT 15, Kota Bima	Asakota	Melayu	1 paket	PROGRAM PENATAAN BANGUNAN DAN LINGKUNGAN	Dinas Pekerjaan Umum dan Penataan Ruang



No	Tgl Usul	Pengusul	Fraksi	Urusan	Usulan	Permasalahan	Alamat	Kecamatan	Kelurahan	Koefisien	Program RKPD	Perangkat Daerah Tujuan Awal
					jembatan yang rusak							
147	29-03-2022	KHALID BIN WALID	GERINDRA	Pekerjaan Umum dan Penataan Ruang	Terjadi luapan air akibat saluran drainase yang tidak ada/rusak	Pembuatan Drainase	RT 04, Kota Bima	Asakota	Melayu	1 paket	PROGRAM PENGELOLAAN DAN PENGEMBANGAN SISTEM DRAINASE	Dinas Pekerjaan Umum dan Penataan Ruang
148	29-03-2022	KHALID BIN WALID	GERINDRA	Pekerjaan Umum dan Penataan Ruang	Aksebilitas antar wilayah/kawasan terbatas akibat kondisi jalan dan jembatan yang rusak	Rabat Gang Belakang SDN 1 Melayu	RT 02, Kota Bima	Asakota	Melayu	1 paket	PROGRAM PENATAAN BANGUNAN DAN LINGKUNGAN	Dinas Pekerjaan Umum dan Penataan Ruang
149	29-03-2022	KHALID BIN WALID	GERINDRA	Pekerjaan Umum dan Penataan Ruang	Terjadi luapan air akibat saluran drainase yang tidak ada/rusak	Pembuatan Drainase	RT 11, Kota Bima	Asakota	Melayu	1 paket	PROGRAM PENGELOLAAN DAN PENGEMBANGAN SISTEM DRAINASE	Dinas Pekerjaan Umum dan Penataan Ruang
150	30-03-2022	M. ERWIN	PAN	Pekerjaan Umum dan Penataan Ruang	Belum Adanya sistem buka tutup aliran air	Pembuatan Pintu Air	Rt 01 Rw. 01, Kota Bima	Raba	Penaraga	1 paket	PROGRAM PENGELOLAAN SUMBER DAYA AIR (SDA)	Dinas Pekerjaan Umum dan Penataan Ruang

No	Tgl Usul	Pengusul	Fraksi	Urusan	Usulan	Permasalahan	Alamat	Kecamatan	Kelurahan	Koefisien	Program RKPD	Perangkat Daerah Tujuan Awal
151	30-03-2022	M. ERWIN	PAN	Pekerjaan Umum dan Penataan Ruang	Terjadi luapan air akibat saluran drainase yang tidak ada/rusak	Penguatan Saluran Pembuang	Rt 01 Rw. 01, Kota Bima	Raba	Penaraga	1 paket	PROGRAM PENGELOLAAN DAN PENGEMBAANGAN SISTEM DRAINASE	Dinas Pekerjaan Umum dan Penataan Ruang
152	31-03-2022	M. ERWIN	PAN	Pekerjaan Umum dan Penataan Ruang	Akseibilitas antar wilayah/kawasan terbatas akibat kondisi jalan dan jembatan yang rusak	Rabat Gang dan Penimbunan	Rt 04 Rw. 11, Kota Bima	Raba	Penaraga	1 paket	PROGRAM PENATAAN BANGUNAN DAN LINGKUNGAN	Dinas Pekerjaan Umum dan Penataan Ruang
153	31-03-2022	M. ERWIN	PAN	Pekerjaan Umum dan Penataan Ruang	Akseibilitas antar wilayah/kawasan terbatas akibat kondisi jalan dan jembatan yang rusak	Rabat Gang Ligkungan La Ncindo	RT 12 RW 04, Kota Bima	Raba	Penaraga	1 paket	PROGRAM PENATAAN BANGUNAN DAN LINGKUNGAN	Dinas Pekerjaan Umum dan Penataan Ruang

No	Tgl Usul	Pengusul	Fraksi	Urusan	Usulan	Permasalahan	Alamat	Kecamatan	Kelurahan	Koefisien	Program RKPD	Perangkat Daerah Tujuan Awal
154	31-03-2022	M. ERWIN	PAN	Pekerjaan Umum dan Penataan Ruang	Drainase tersumbat karena material tanah, bebatuan dan lumpur serta sampah masuk ke dalam drainase karena tidak adanya penutup drainase	Saluran Drainase	Rt 01 Rw. 01, Kota Bima	Raba	Penaraga	1 paket	PROGRAM PENGELOLAAN DAN PENGEMBANGAN SISTEM DRAINASE	Dinas Pekerjaan Umum dan Penataan Ruang
155	31-03-2022	M. ERWIN	PAN	Pekerjaan Umum dan Penataan Ruang	Terjadi luapan air akibat saluran drainase yang tidak ada/rusak	Saluran Drainase Warga	Penaraga, Kota Bima	Raba	Penaraga	1 paket	PROGRAM PENGELOLAAN DAN PENGEMBANGAN SISTEM DRAINASE	Dinas Pekerjaan Umum dan Penataan Ruang
156	31-03-2022	M. IRFAN, S.Sos.M.Si	GOLKAR	Lingkungan Hidup	Area pemakaman umum di kelurahan belum didukung oleh pagar pembatas	Pemagaran kuburan oi foo di wangge	Wangge, Kota Bima	RasanaE Timur	Oi Fo'o	1 paket	PROGRAM PENGELOLAAN KEANEKARAGAMAN HAYATI (KEHATI)	Dinas Lingkungan Hidup

No	Tgl Usul	Pengusul	Fraksi	Urusan	Usulan	Permasalahan	Alamat	Kecamatan	Kelurahan	Koefisien	Program RKPD	Perangkat Daerah Tujuan Awal
157	31-03-2022	M. IRFAN, S.Sos.M.Si	GOLKAR	Lingkungan Hidup	Area pemakaman umum di kelurahan belum didukung oleh pagar pembatas	Pemagaran kuburan di sori Lelalamase	Sori, Kota Bima	RasanaE Timur	Lelamase	1 paket	PROGRAM PENGELOLAAN KEANEKARAGAMAN HAYATI (KEHATI)	Dinas Lingkungan Hidup
158	31-03-2022	M. IRFAN, S.Sos.M.Si	GOLKAR	Lingkungan Hidup	Area pemakaman umum di kelurahan belum didukung oleh pagar pembatas	Pemagaran kuburan di kodo 2	Kodo2, Kota Bima	RasanaE Timur	Kodo	1 paket	PROGRAM PENGELOLAAN KEANEKARAGAMAN HAYATI (KEHATI)	Dinas Lingkungan Hidup
159	31-03-2022	M. IRFAN, S.Sos.M.Si	GOLKAR	Lingkungan Hidup	Area pemakaman umum di kelurahan belum didukung oleh pagar pembatas	Pemagaran kuburan di Lampe	Lampe, Kota Bima	RasanaE Timur	Lampe	1 paket	PROGRAM PENGELOLAAN KEANEKARAGAMAN HAYATI (KEHATI)	Dinas Lingkungan Hidup
160	31-03-2022	M. IRFAN, S.Sos.M.Si	GOLKAR	Pendidikan	Sekolah belum memiliki pagar pengaman	Pemagaran SDN 39 Rabadomp.	SDN 39 Rabadomp u., Kota Bima	Raba	Rabadomp u Timur	1 paket	PROGRAM PENGELOLAAN PENDIDIKAN	Dinas Pendidikan dan Kebudayaan

No	Tgl Usul	Pengusul	Fraksi	Urusan	Usulan	Permasalahan	Alamat	Kecamatan	Kelurahan	Koefisien	Program RKPD	Perangkat Daerah Tujuan Awal
161	31-03-2022	M. IRFAN, S.Sos.M.Si	GOLKAR	Perhubungan	Jalan masih gelap karena lampu jalan kurang memadai	Penerangan jalan nitu	Nitu, Kota Bima	Raba	Nitu	1 paket	PROGRAM PENYELENGGARAAN LALU LINTAS DAN ANGKUTAN JALAN (LLAJ)	Dinas Perhubungan
162	31-03-2022	M. IRFAN, S.Sos.M.Si	GOLKAR	Perhubungan	Jalan masih gelap karena lampu jalan kurang memadai	Penerangan jalan oi foo	Oi Fo'o, Kota Bima	RasanaE Timur	Oi Fo'o	1 paket	PROGRAM PENYELENGGARAAN LALU LINTAS DAN ANGKUTAN JALAN (LLAJ)	Dinas Perhubungan
163	31-03-2022	M. IRFAN, S.Sos.M.Si	GOLKAR	Perhubungan	Jalan masih gelap karena lampu jalan kurang memadai	Penerangan jalan wenggo	Wenggo, Kota Bima	Raba	PenanaE	1 paket	PROGRAM PENYELENGGARAAN LALU LINTAS DAN ANGKUTAN JALAN (LLAJ)	Dinas Perhubungan
164	31-03-2022	M. IRFAN, S.Sos.M.Si	GOLKAR	Perhubungan	Jalan masih gelap karena lampu jalan kurang memadai	Penerangan jln penanae Kendo	Kendo, Kota Bima	Raba	Kendo	1 paket	PROGRAM PENYELENGGARAAN LALU LINTAS DAN ANGKUTAN JALAN	Dinas Perhubungan

No	Tgl Usul	Pengusul	Fraksi	Urusan	Usulan	Permasalahan	Alamat	Kecamatan	Kelurahan	Koefisien	Program RKPD	Perangkat Daerah Tujuan Awal
											(LLAJ)	
165	31-03-2022	M. IRFAN, S.Sos.M.Si	GOLKAR	Lingkungan Hidup	Area pemakaman umum di kelurahan belum didukung oleh pagar pembatas	Pemagaran kuburan Penaraga	Penaraga, Kota Bima	Raba	Penaraga	1 paket	PROGRAM PENGELOLAAN KEANEKARAGAMAN HAYATI (KEHATI)	Dinas Lingkungan Hidup
166	31-03-2022	M. IRFAN, S.Sos.M.Si	GOLKAR	Lingkungan Hidup	Area pemakaman umum di kelurahan belum didukung oleh penerangan	Penerangan lampu di kuburan suhada rabangodu	Kuburan Suhada, Kota Bima	Raba	Rabangodu Selatan	1 paket	PROGRAM PENGELOLAAN KEANEKARAGAMAN HAYATI (KEHATI)	Dinas Lingkungan Hidup
167	31-03-2022	M. IRFAN, S.Sos.M.Si	GOLKAR	Pekerjaan Umum dan Penataan Ruang	Aksebilitas antar wilayah/kawasan terbatas akibat kondisi jalan dan jembatan yang rusak	Pengaspalan jalan nggarolo penanae	Nggarolo, Kota Bima	Raba	PenanaE	1 paket	PROGRAM PENATAAN BANGUNAN DAN LINGKUNGAN	Dinas Pekerjaan Umum dan Penataan Ruang
168	31-03-2022	M. IRFAN, S.Sos.M.Si	GOLKAR	Lingkungan Hidup	Area pemakaman umum di kelurahan belum	Pemagaran kuburan oi mbo	Oi Mbo, Kota Bima	RasanaE Timur	Oimbo	1 paket	PROGRAM PENGELOLAAN KEANEKARAGAMAN	Dinas Lingkungan Hidup

No	Tgl Usul	Pengusul	Fraksi	Urusan	Usulan	Permasalahan	Alamat	Kecamatan	Kelurahan	Koefisien	Program RKPD	Perangkat Daerah Tujuan Awal
					didukung oleh pagar pembatas						HAYATI (KEHATI)	
170	31-03-2022	M. IRFAN, S.Sos.M.Si	GOLKAR	Lingkungan Hidup	Area pemakaman umum di kelurahan belum didukung oleh pagar pembatas	Pemagaran kuburan nungga	Kuburan Nungga, Kota Bima	RasanaE Timur	Nungga	1 paket	PROGRAM PENGELOLAAN KEANEKARAGAMAN HAYATI (KEHATI)	Dinas Lingkungan Hidup
171	31-03-2022	M. IRFAN, S.Sos.M.Si	GOLKAR	Pendidikan	Sekolah belum memiliki pagar pengaman	Pemagaran SMP 9 Kodo	SMP 9 Kodo, Kota Bima	RasanaE Timur	Kodo	1 paket	PROGRAM PENGELOLAAN PENDIDIKAN	Dinas Pendidikan dan Kebudayaan
172	29-03-2022	M. RYAN KUSUMA PERMADI, SH	DEMOKRAT	Pendidikan	Halaman sekolah becek dan terjadi genangan	Pembuatan Paving Block Halaman SMPN 2 Kota Bima	SMPN 2 Tolomundu Kota Bima, Kota Bima	RasanaE Barat	NaE	1 paket	PROGRAM PENGELOLAAN PENDIDIKAN	Dinas Pendidikan dan Kebudayaan
173	29-03-2022	M. RYAN KUSUMA PERMADI, SH	DEMOKRAT	Pendidikan	Halaman sekolah becek dan terjadi genangan	Pembuatan Paving Block Halaman SDN 12 Sarae Kota Bima	SDN 12 Sarae Kota Bima, Kota Bima	RasanaE Barat	SaraE	1 paket	PROGRAM PENGELOLAAN PENDIDIKAN	Dinas Pendidikan dan Kebudayaan

No	Tgl Usul	Pengusul	Fraksi	Urusan	Usulan	Permasalahan	Alamat	Kecamatan	Kelurahan	Koefisien	Program RKPD	Perangkat Daerah Tujuan Awal
174	29-03-2022	M. RYAN KUSUMA PERMADI, SH	DEMOK RAT	Pendidikan	Halaman sekolah becek dan terjadi genangan	Pembuatan Paving Block Halaman TK Negeri Pembina 03 Paruga	TK Negeri Pembina 03 Paruga, Kota Bima	RasanaE Barat	Paruga	1 paket	PROGRAM PENGELOLAAN PENDIDIKAN	Dinas Pendidikan dan Kebudayaan
175	29-03-2022	M. RYAN KUSUMA PERMADI, SH	DEMOK RAT	Pekerjaan Umum dan Penataan Ruang	Aksebilitas antar wilayah/kawasan terbatas akibat kondisi jalan dan jembatan yang rusak	Peningkatan Gang Lingkungan Sambi Asri	RT 07 RW 04, Kota Bima	Mpunda	Sambinae	1 paket	PROGRAM PENATAAN BANGUNAN DAN LINGKUNGAN	Dinas Pekerjaan Umum dan Penataan Ruang
176	29-03-2022	M. RYAN KUSUMA PERMADI, SH	DEMOK RAT	Pendidikan	Halaman sekolah becek dan terjadi genangan	Pembuatan Paving Block Halaman SDN 55 Dara Kota Bima	SDN 55 Dara Kota Bima, Kota Bima	RasanaE Barat	Dara	1 paket	PROGRAM PENGELOLAAN PENDIDIKAN	Dinas Pendidikan dan Kebudayaan
177	29-03-2022	M. RYAN KUSUMA PERMADI, SH	DEMOK RAT	Pendidikan	Halaman sekolah becek dan terjadi genangan	Pembuatan Paving Block Halaman SMP 13 Sarae Kota Bima	SMP 13 Kota Bima, Kota Bima	RasanaE Barat	Tanjung	1 paket	PROGRAM PENGELOLAAN PENDIDIKAN	Dinas Pendidikan dan Kebudayaan
178	29-03-2022	M. RYAN KUSUMA PERMADI, SH	DEMOK RAT	Lingkungan Hidup	Area pemakaman umum di kelurahan belum	Pemagaran Kuburan Umum Tolodara Dekat	Dara, Kota Bima	RasanaE Barat	Dara	1 paket	PROGRAM PENGELOLAAN KEANEKARAGAMAN	Dinas Lingkungan Hidup



No	Tgl Usul	Pengusul	Fraksi	Urusan	Usulan	Permasalahan	Alamat	Kecamatan	Kelurahan	Koefisien	Program RKPD	Perangkat Daerah Tujuan Awal
					didukung oleh pagar pembatas	jembatan Cinta					HAYATI (KEHATI)	
179	30-03-2022	MUHAMMAD AMIN, S.IP	GOLKAR	Pekerjaan Umum dan Penataan Ruang	Masih kurangnya insfrastruktur pada pemukiman di kawasan strategis	Penataan Lapangan Volli/Pembutan Tribun	Rabangodu Selatan, Kota Bima	Raba	Rabangodu Selatan	1 paket	PROGRAM PENATAAN BANGUNAN DAN LINGKUNGAN	Dinas Pekerjaan Umum dan Penataan Ruang
180	30-03-2022	MUHAMMAD AMIN, S.IP	GOLKAR	Pendidikan	Halaman sekolah becek dan terjadi genangan	Paving TK Negeri Pembina 01 Raba	Rabangodu Utara, Kota Bima	Raba	Rabangodu Utara	1 paket	PROGRAM PENGELOLAAN PENDIDIKAN	Dinas Pendidikan dan Kebudayaan
181	30-03-2022	MUHAMMAD AMIN, S.IP	GOLKAR	Pendidikan	Halaman sekolah becek dan terjadi genangan	Paving TK Negeri 10 Rabangodu Utara	TK Negeri 10 Rabangodu Utara, Kota Bima	Raba	Rabangodu Utara	1 paket	PROGRAM PENGELOLAAN PENDIDIKAN	Dinas Pendidikan dan Kebudayaan
182	30-03-2022	MUHAMMAD AMIN, S.IP	GOLKAR	Pekerjaan Umum dan Penataan Ruang	Tanah tebing labil, mudah terjadi pengikisan sehingga menyebabkan longsor	Talud Pemukiman Kel. Oimbo	Oi Mbo, Kota Bima	RasanaE Timur	Oimbo	1 paket	PROGRAM PENGELOLAAN SUMBER DAYA AIR (SDA)	Dinas Pekerjaan Umum dan Penataan Ruang

No	Tgl Usul	Pengusul	Fraksi	Urusan	Usulan	Permasalahan	Alamat	Kecamatan	Kelurahan	Koefisien	Program RKPD	Perangkat Daerah Tujuan Awal
183	30-03-2022	MUHAMMAD AMIN, S.IP	GOLKAR	Pekerjaan Umum dan Penataan Ruang	Masih kurangnya infrastruktur pada pemukiman di kawasan strategis	Penataan Lapangan PU Rabangodu	Rabangodu Utara, Kota Bima	Raba	Rabangodu Utara	1 paket	PROGRAM PENATAAN BANGUNAN DAN LINGKUNGAN	Dinas Pekerjaan Umum dan Penataan Ruang
184	30-03-2022	MUHAMMAD AMIN, S.IP	GOLKAR	Pekerjaan Umum dan Penataan Ruang	Terjadi luapan air akibat saluran drainase yang tidak ada/rusak	Drainase Rabadomp u Barat	Rabadomp u Barat, Kota Bima	Raba	Rabadomp u Barat	1 paket	PROGRAM PENGELOLAAN DAN PENGEMBANGAN SISTEM DRAINASE	Dinas Pekerjaan Umum dan Penataan Ruang
185	29-03-2022	RAHMAT SAPUTRA	PAN	Pekerjaan Umum dan Penataan Ruang	Aksebilitas antar wilayah/kawasan terbatas akibat kondisi jalan dan jembatan yang rusak	Rabat Gang	RT 10 RW 04, Kota Bima	RasanaE Barat	Tanjung	1 paket	PROGRAM PENATAAN BANGUNAN DAN LINGKUNGAN	Dinas Pekerjaan Umum dan Penataan Ruang
186	29-03-2022	RAHMAT SAPUTRA	PAN	Pekerjaan Umum dan Penataan Ruang	Aksebilitas antar wilayah/kawasan terbatas akibat kondisi jalan dan jembatan	Rabat Gang	RT 11 RW 0, Kota Bima	RasanaE Barat	Tanjung	1 paket	PROGRAM PENATAAN BANGUNAN DAN LINGKUNGAN	Dinas Pekerjaan Umum dan Penataan Ruang

No	Tgl Usul	Pengusul	Fraksi	Urusan	Usulan	Permasalahan	Alamat	Kecamatan	Kelurahan	Koefisien	Program RKPD	Perangkat Daerah Tujuan Awal
					yang rusak							
187	29-03-2022	RAHMAT SAPUTRA	PAN	Pekerjaan Umum dan Penataan Ruang	Terjadi luapan air akibat saluran drainase yang tidak ada/rusak	Pembuatan Drainase	RT 08 RW 03, Kota Bima	RasanaE Barat	Tanjung	1 paket	PROGRAM PENGELOLAAN DAN PENGEMBANGAN SISTEM DRAINASE	Dinas Pekerjaan Umum dan Penataan Ruang
188	29-03-2022	RAHMAT SAPUTRA	PAN	Pekerjaan Umum dan Penataan Ruang	Aksebilitas antar wilayah/kawasan terbatas akibat kondisi jalan dan jembatan yang rusak	Rabat Gang	RT 17, Kota Bima	RasanaE Barat	Paruga	1 paket	PROGRAM PENATAAN BANGUNAN DAN LINGKUNGAN	Dinas Pekerjaan Umum dan Penataan Ruang
189	29-03-2022	RAHMAT SAPUTRA	PAN	Pekerjaan Umum dan Penataan Ruang	Drainase tersumbat karena material tanah, bebatuan dan lumpur serta sampah masuk ke dalam	Normalisasi Drainase	RT 13 RW 02, Kota Bima	RasanaE Barat	Tanjung	1 paket	PROGRAM PENGELOLAAN DAN PENGEMBANGAN SISTEM DRAINASE	Dinas Pekerjaan Umum dan Penataan Ruang

No	Tgl Usul	Pengusul	Fraksi	Urusan	Usulan	Permasalahan	Alamat	Kecamatan	Kelurahan	Koefisien	Program RKPD	Perangkat Daerah Tujuan Awal
					drainase karena tidak adanya penutup drainase							
190	29-03-2022	RAHMAT SAPUTRA	PAN	Pekerjaan Umum dan Penataan Ruang	Drainase tersumbat karena material tanah, bebatuan dan lumpur serta sampah masuk ke dalam drainase karena tidak adanya penutup drainase	Normalisasi Drainase	Dara, Kota Bima	RasanaE Barat	Dara	1 paket	PROGRAM PENGELOLAAN DAN PENGEMBANGAN SISTEM DRAINASE	Dinas Pekerjaan Umum dan Penataan Ruang
191	29-03-2022	SUDIRMAN Dj, SH	GERINDRA	Pekerjaan Umum dan Penataan Ruang	Aksebilitas antar wilayah/kawasan terbatas akibat kondisi jalan dan jembatan yang rusak	Rabat Gang Pane	RW 03 pane, Kota Bima	RasanaE Barat	Pane	1 paket	PROGRAM PENATAAN BANGUNAN DAN LINGKUNGAN	Dinas Pekerjaan Umum dan Penataan Ruang

No	Tgl Usul	Pengusul	Fraksi	Urusan	Usulan	Permasalahan	Alamat	Kecamatan	Kelurahan	Koefisien	Program RKPD	Perangkat Daerah Tujuan Awal
192	29-03-2022	SUDIRMAN Dj, SH	GERINDRA	Pekerjaan Umum dan Penataan Ruang	Drainase tersumbat karena material tanah, bebatuan dan lumpur serta sampah masuk ke dalam drainase karena tidak adanya penutup drainase	Normalisasi Drainase	Pane, Kota Bima	RasanaE Barat	Pane	1 paket	PROGRAM PENGELOLAAN DAN PENGEMBANGAN SISTEM DRAINASE	Dinas Pekerjaan Umum dan Penataan Ruang
193	29-03-2022	SUDIRMAN Dj, SH	GERINDRA	Pekerjaan Umum dan Penataan Ruang	Sering terjadi banjir lumpur dari gunung akibat tidak ada bronjong/tanggul	Pembuatan Bronjong di bibir Sungai	Tolobali, Kota Bima	RasanaE Barat	SaraE	1 paket	PROGRAM PENGELOLAAN SUMBER DAYA AIR (SDA)	Dinas Pekerjaan Umum dan Penataan Ruang
194	29-03-2022	SUDIRMAN Dj, SH	GERINDRA	Pekerjaan Umum dan Penataan Ruang	Aksebilitas antar wilayah/kawasan terbatas akibat kondisi jalan dan jembatan	Peningkatan Gang Lingkungan Sarae tembus melayu	RT 15 Tolobali, Kota Bima	RasanaE Barat	SaraE	1 paket	PROGRAM PENATAAN BANGUNAN DAN LINGKUNGAN	Dinas Pekerjaan Umum dan Penataan Ruang

No	Tgl Usul	Pengusul	Fraksi	Urusan	Usulan	Permasalahan	Alamat	Kecamatan	Kelurahan	Koefisien	Program RKPD	Perangkat Daerah Tujuan Awal
					yang rusak							
195	30-03-2022	SYAHBUDIN	GERINDRA	Pekerjaan Umum dan Penataan Ruang	Akseibilitas antar wilayah/kawasan terbatas akibat kondisi jalan dan jembatan yang rusak	Peningkatan jalan Ntobo busu	Busu, Kota Bima	Raba	Ntobo	1 paket	PROGRAM PENATAAN BANGUNAN DAN LINGKUNGAN	Dinas Pekerjaan Umum dan Penataan Ruang
196	30-03-2022	SYAHBUDIN	GERINDRA	Pekerjaan Umum dan Penataan Ruang	Akseibilitas antar wilayah/kawasan terbatas akibat kondisi jalan dan jembatan yang rusak	Peningkatan jalan wenggo Ntobo	Wenggo, Kota Bima	Raba	Ntobo	1 paket	PROGRAM PENATAAN BANGUNAN DAN LINGKUNGAN	Dinas Pekerjaan Umum dan Penataan Ruang
197	31-03-2022	SYAHBUDIN	GERINDRA	Pekerjaan Umum dan Penataan Ruang	Tanah tebing labil, mudah terjadi pengikisan sehingga menyebabkan longsor	Perkuatan tebing sungai di ndanona'e	Ndano Na'e, Kota Bima	Raba	Ntobo	1 paket	PROGRAM PENGELOLAAN SUMBER DAYA AIR (SDA)	Dinas Pekerjaan Umum dan Penataan Ruang

No	Tgl Usul	Pengusul	Fraksi	Urusan	Usulan	Permasalahan	Alamat	Kecamatan	Kelurahan	Koefisien	Program RKPD	Perangkat Daerah Tujuan Awal
198	31-03-2022	SYAHBUD DIN	GERIND RA	Pekerjaan Umum dan Penataan Ruang	Akseibilitas antar wilayah/kawasan terbatas akibat kondisi jalan dan jembatan yang rusak	Peningkatan jalan lingkungan Ndanona'e	Ndano Na'e, Kota Bima	Raba	Ntobo	1 paket	PROGRAM PENATAAN BANGUNAN DAN LINGKUNGAN ANNIA	Dinas Pekerjaan Umum dan Penataan Ruang
199	31-03-2022	SYAHBUD DIN	GERIND RA	Pekerjaan Umum dan Penataan Ruang	Akseibilitas antar wilayah/kawasan terbatas akibat kondisi jalan dan jembatan yang rusak	Pembangunan jembatan penyebrangan busu kampung nggaro ta'a	Nggaaro Ta'a, Kota Bima	Raba	Ntobo	1 paket	PROGRAM PENATAAN BANGUNAN DAN LINGKUNGAN ANNIA	Dinas Pekerjaan Umum dan Penataan Ruang
200	31-03-2022	SYAHBUD DIN	GERIND RA	Pekerjaan Umum dan Penataan Ruang	Sarana irigasi teknis yang tidak tersedia	Pembuatan saluran irigasi so lami	So Lami, Kota Bima	Raba	Ntobo	1 paket	PROGRAM PENGELOLAAN SUMBER DAYA AIR (SDA)	Dinas Pekerjaan Umum dan Penataan Ruang
201	31-03-2022	SYAHBUD DIN	GERIND RA	Pekerjaan Umum dan Penataan Ruang	Ketersediaan pasokan air untuk keperluan tanaman ataupun ternak di	Pembangunan dam so la huni	So La Huni, Kota Bima	Raba	Ntobo	1 paket	PROGRAM PENGELOLAAN SUMBER DAYA AIR (SDA)	Dinas Pekerjaan Umum dan Penataan Ruang

No	Tgl Usul	Pengusul	Fraksi	Urusan	Usulan	Permasalahan	Alamat	Kecamatan	Kelurahan	Koefisien	Program RKPD	Perangkat Daerah Tujuan Awal
					musim kemarau dan sering banjir di musim penghujan							
202	31-03-2022	SYAHBUDIN	GERINDRA	Pekerjaan Umum dan Penataan Ruang	Ketersediaan pasokan air untuk keperluan tanaman ataupun ternak di musim kemarau dan sering banjir di musim penghujan	Pembuatan dam so umpu	So Umpu, Kota Bima	Raba	Ntobo	1 paket	PROGRAM PENGELOLAAN SUMBER DAYA AIR (SDA)	Dinas Pekerjaan Umum dan Penataan Ruang
203	31-03-2022	SYAHBUDIN	GERINDRA	Pekerjaan Umum dan Penataan Ruang	Akseibilitas antar wilayah/kawasan terbatas akibat kondisi jalan dan jembatan yang rusak	Peningkatan jalan busu so la Huni	So La Huni, Kota Bima	Raba	Ntobo	1 paket	PROGRAM PENATAAN BANGUNAN DAN LINGKUNGAN	Dinas Pekerjaan Umum dan Penataan Ruang
204	31-03-2022	SYAHBUDIN	GERINDRA	Pekerjaan Umum dan Penataan Ruang	Akseibilitas antar wilayah/kawasan terbatas akibat	Pengaspalan jalan lingkungan	RT 13, Kota Bima	Raba	Ntobo	1 paket	PROGRAM PENATAAN BANGUNAN DAN LINGKUNGAN	Dinas Pekerjaan Umum dan Penataan



No	Tgl Usul	Pengusul	Fraksi	Urusan	Usulan	Permasalahan	Alamat	Kecamatan	Kelurahan	Koefisien	Program RKPD	Perangkat Daerah Tujuan Awal
					kondisi jalan dan jembatan yang rusak						ANNNYA	Ruang
205	31-03-2022	SYAHBUDIN	GERINDRA	Pekerjaan Umum dan Penataan Ruang	Ketersediaan pasokan air untuk keperluan tanaman ataupun ternak di musim kemarau dan sering banjir di musim penghujan	Pembangunan dam so jango	So Jango, Kota Bima	Raba	Ntobo	1 paket	PROGRAM PENGELOLAAN SUMBER DAYA AIR (SDA)	Dinas Pekerjaan Umum dan Penataan Ruang
206	31-03-2022	SYAHBUDIN	GERINDRA	Koperasi, Usaha Kecil dan Menengah	Pengembangan UMKM yang terbatas akibat keterbatasan peralatan produksi maupun pemasaran	Pengadaan benang Tenun	Ntobo, Kota Bima	Raba	Ntobo	1 paket	PROGRAM PENGEMBANGAN UMKM	Dinas Koperasi, Perindustrian dan Perdagangan
207	31-03-2022	SYAHBUDIN	GERINDRA	Pekerjaan Umum dan Penataan Ruang	Sempadan sungai terjadi longsor akibat tidak	Perkuatan tebing sungai sori lomp	Sori Lomp, Kota Bima	Raba	Ntobo	1 paket	PROGRAM PENGELOLAAN SUMBER DAYA AIR	Dinas Pekerjaan Umum dan Penataan

No	Tgl Usul	Pengusul	Fraksi	Urusan	Usulan	Permasalahan	Alamat	Kecamatan	Kelurahan	Koefisien	Program RKPD	Perangkat Daerah Tujuan Awal
					adanya penguatan tebing sungai						(SDA)	Ruang
208	31-03-2022	SYAHBUDIN	GERINDRA	Pekerjaan Umum dan Penataan Ruang	Sarana irigasi teknis yang tidak tersedia	Normalisasi saluran irigasi so Sari	So Sari, Kota Bima	Raba	Ntobo	1 paket	PROGRAM PENGELOLAAN SUMBER DAYA AIR (SDA)	Dinas Pekerjaan Umum dan Penataan Ruang
209	31-03-2022	SYAHBUDIN	GERINDRA	Pekerjaan Umum dan Penataan Ruang	Sempadan sungai terjadi longsor akibat tidak adanya penguatan tebing sungai	Penguatan tebing sungai ntobo	Ntobo, Kota Bima	Raba	Ntobo	1 paket	PROGRAM PENGELOLAAN SUMBER DAYA AIR (SDA)	Dinas Pekerjaan Umum dan Penataan Ruang
210	1/4/2022	SYAMSUDIN	PAN	Lingkungan Hidup	Pagar pemakaman umum dalam kondisi rusak	Pagarisasi TPU Lingkungan Tambana	Tambana, Kota Bima	Asakota	Jatiwangi	100 Meter	PROGRAM PENGELOLAAN KEANEKARAGAMAN HAYATI (KEHATI)	Dinas Lingkungan Hidup
211	1/4/2022	SYAMSUDIN	PAN	Kelautan dan Perikanan	Produksi perikanan rendah akibat kurangnya bibit yang	Pengadaan Mesin Perahu Bermotor 28 PK	Asakota, Kota Bima	Asakota	Seluruh Kelurahan/ Desa	3 Unit	PROGRAM PENGELOLAAN PERIKANAN TANGKAP	Dinas Kelautan dan Perikanan

No	Tgl Usul	Pengusul	Fraksi	Urusan	Usulan	Permasalahan	Alamat	Kecamatan	Kelurahan	Koefisien	Program RKPD	Perangkat Daerah Tujuan Awal
					berkualitas, sarana produksi dan penangkapan yang minim							
212	1/4/2022	SYAMSUDIN	PAN	Pertanian	Produksi pertanian dan peternakan rendah akibat kurangnya bibit yang berkualitas dan sarana produksi yang minim	pengadaan bibit bakalan sapi	Asakota, Kota Bima	Seluruh Kecamatan	Seluruh Kelurahan/Desa	20 Ekor	PROGRAM PENYEDIAAN DAN PENGEMBANGAN SARANA PERTANIAN	Dinas Pertanian
213	1/4/2022	SYAMSUDIN	PAN	Pekerjaan Umum dan Penataan Ruang	Aksebilitas antar wilayah/kawasan terbatas akibat kondisi jalan dan jembatan yang rusak	pembukaan jalan lingkungan baru	rt 8 rw 04, Kota Bima	Asakota	Melayu	200 Meter	PROGRAM PENATAAN BANGUNAN DAN LINGKUNGANNYA	Dinas Pekerjaan Umum dan Penataan Ruang

No	Tgl Usul	Pengusul	Fraksi	Urusan	Usulan	Permasalahan	Alamat	Kecamatan	Kelurahan	Koefisien	Program RKPD	Perangkat Daerah Tujuan Awal
214	1/4/2022	SYAMSUD DIN	PAN	Koperasi, Usaha Kecil dan Menengah	Pengembangan UMKM yang terbatas akibat keterbatasan peralatan produksi maupun pemasaran	Pengadaan Perlengkapan Pertukangan /Permeubelan (Gergaji Mesin, Kompresor Mini, dll)	Kota Bima, Kota Bima	Asakota	Seluruh Kelurahan/ Desa	10 Unit paket	PROGRAM PENGEMBA NGAN UMKM	Dinas Koperasi, Perindustrian dan Perdagangan
215	1/4/2022	SYAMSUD DIN	PAN	Koperasi, Usaha Kecil dan Menengah	Pengembangan Usaha perbengkelan akibat keterbatasan peralatan	Pengadaan peralatan perbengkelan berupa Kompresor	Kota Bima, Kota Bima	Asakota	Seluruh Kelurahan/ Desa	5 Unit	PROGRAM PENGEMBA NGAN UMKM	Dinas Koperasi, Perindustrian dan Perdagangan
216	1/4/2022	SYAMSUD DIN	PAN	Pekerjaan Umum dan Penataan Ruang	Akseibilitas antar wilayah/kawasan terbatas akibat kondisi jalan dan jembatan yang rusak	Peningkatan Jalan/Gang Karatu	Gang Karatu lingkungan Al. Hilal Tolotonga RT 09 Rw 04, Kota Bima	Asakota	Ule	300 Meter	PROGRAM PENATAAN BANGUNAN DAN LINGKUNGAN	Dinas Pekerjaan Umum dan Penataan Ruang
217	1/4/2022	SYAMSUD DIN	PAN	Pendidikan	Halaman sekolah becek dan tergenangan	Pemasangan Paving Block SDN 22 Kota Bima	SDN 22 Rasa Lewi Kota Bima, Kota Bima	Asakota	Jatibaru	755 Meter Persegi	PROGRAM PENGELOLAAN PENDIDIKAN	Dinas Pendidikan dan Kebudayaan

No	Tgl Usul	Pengusul	Fraksi	Urusan	Usulan	Permasalahan	Alamat	Kecamatan	Kelurahan	Koefisien	Program RKPD	Perangkat Daerah Tujuan Awal
218	1/4/2022	SYAMSUD DIN	PAN	Pekerjaan Umum dan Penataan Ruang	Sempadan sungai terjadi longsor akibat tidak adanya penguatan tebing sungai	Penguatan Tebing/Pembuatan Talud Sungai lingkungan Salewi	Lingkungan Salewi, Kota Bima	Asakota	Jatibaru	40 Meter	PROGRAM PENGELOLAAN SUMBER DAYA AIR (SDA)	Dinas Pekerjaan Umum dan Penataan Ruang
219	1/4/2022	SYAMSUD DIN	PAN	Pekerjaan Umum dan Penataan Ruang	Aksebilitas antar wilayah/kawasan terbatas akibat kondisi jalan dan jembatan yang rusak	Peningkatan Jalan/Lapisan Pengeerasan Bawah (LPB) lingkungan Lewi Jambu	Rt 11 Rw 05, Kota Bima	Asakota	Ule	250 Meter	PROGRAM PENATAAN BANGUNAN DAN LINGKUNGAN	Dinas Pekerjaan Umum dan Penataan Ruang
220	1/4/2022	SYAMSUD DIN	PAN	Pekerjaan Umum dan Penataan Ruang	Terjadi luapan air akibat saluran drainase yang tidak ada/rusak	Pembuatan Saluran tersier	Rt 01 Rw 01, Kota Bima	Asakota	Melayu	1 paket	PROGRAM PENGELOLAAN DAN PENGEMBANGAN SISTEM DRAINASE	Dinas Pekerjaan Umum dan Penataan Ruang
221	28-03-2022	SYAMSUR IH, SH	PAN	Pendidikan	Halaman sekolah becek dan terjadi genangan	Paving Block SDN 64 Sori Kota Bima	SDN 64 Sori Kota Bima, Kota Bima	RasanaE Timur	Lelamase	755 Meter Kubik	PROGRAM PENGELOLAAN PENDIDIKAN	Dinas Pendidikan dan Kebudayaan

No	Tgl Usul	Pengusul	Fraksi	Urusan	Usulan	Permasalahan	Alamat	Kecamatan	Kelurahan	Koefisien	Program RKPD	Perangkat Daerah Tujuan Awal
222	29-03-2022	SYAMSUR IH, SH	PAN	Pendidikan	Halaman sekolah becek dan terjadi genangan	Paving Block SDN 66 Kuta Kota Bima	SDN 66 Kuta, Kota Bima	Raba	Kendo	755 Meter Persegi	PROGRAM PENGELOLAAN PENDIDIKAN	Dinas Pendidikan dan Kebudayaan
223	29-03-2022	SYAMSUR IH, SH	PAN	Pendidikan	Halaman sekolah becek dan terjadi genangan	Paving Block SDN 69 Kabanta Kota Bima	SDN 69 Kabanta, Kota Bima	RasanaE Timur	Nungga	755 Meter Persegi	PROGRAM PENGELOLAAN PENDIDIKAN	Dinas Pendidikan dan Kebudayaan
224	29-03-2022	SYAMSUR IH, SH	PAN	Pendidikan	Halaman sekolah becek dan terjadi genangan	Paving Block SDN 76 Toloweri Kota Bima	SDN 76 Toloweri Kota Bima, Kota Bima	RasanaE Timur	Nungga	755 Meter Persegi	PROGRAM PENGELOLAAN PENDIDIKAN	Dinas Pendidikan dan Kebudayaan
225	29-03-2022	SYAMSUR IH, SH	PAN	Pendidikan	Halaman sekolah becek dan terjadi genangan	Paving Block SMP DARUL FURQAN Kota Bima	SMP DARUL FURQAN, Kota Bima	RasanaE Timur	Dodu	755 Meter Persegi	PROGRAM PENGELOLAAN PENDIDIKAN	Dinas Pendidikan dan Kebudayaan
226	29-03-2022	SYAMSUR IH, SH	PAN	Pendidikan	Halaman sekolah becek dan terjadi genangan	Paving Block TK Negeri 15 Kodo Kota Bima	TK Negeri 15 Kodo, Kota Bima	RasanaE Timur	Kodo	755 Meter Persegi	PROGRAM PENGELOLAAN PENDIDIKAN	Dinas Pendidikan dan Kebudayaan
227	29-03-2022	SYAMSUR IH, SH	PAN	Pendidikan	Halaman sekolah becek dan terjadi genangan	Paving Block TK Negeri 24 Nungga Kota Bima	TK Negeri 24 Nungga, Kota Bima	RasanaE Timur	Nungga	755 Meter Persegi	PROGRAM PENGELOLAAN PENDIDIKAN	Dinas Pendidikan dan Kebudayaan

No	Tgl Usul	Pengusul	Fraksi	Urusan	Usulan	Permasalahan	Alamat	Kecamatan	Kelurahan	Koefisien	Program RKPD	Perangkat Daerah Tujuan Awal
228	29-03-2022	SYAMSUR IH, SH	PAN	Pendidikan	Halaman sekolah becek dan terjadi genangan	Paving Block TK Negeri 27 Dodu Kota Bima	TK Negeri 27 Dodu, Kota Bima	RasanaE Timur	Dodu	755 Meter Persegi	PROGRAM PENGELOLAAN PENDIDIKAN	Dinas Pendidikan dan Kebudayaan
229	29-03-2022	SYAMSUR IH, SH	PAN	Pendidikan	Halaman sekolah becek dan terjadi genangan	Paving Block TK Negeri 32 Kabanta Kota Bima	TK Negeri 32 Kabanta, Kota Bima	RasanaE Timur	Nungga	755 Meter Persegi	PROGRAM PENGELOLAAN PENDIDIKAN	Dinas Pendidikan dan Kebudayaan
230	29-03-2022	SYAMSUR IH, SH	PAN	Pendidikan	Halaman sekolah becek dan terjadi genangan	Paving Block SDN 05 Rabangodu Utara Kota Bima	SDN 05 Rabangodu Utara, Kota Bima	Raba	Rabangodu Utara	755 Meter Persegi	PROGRAM PENGELOLAAN PENDIDIKAN	Dinas Pendidikan dan Kebudayaan
231	29-03-2022	SYAMSUR IH, SH	PAN	Pendidikan	Halaman sekolah becek dan terjadi genangan	Paving Block SDN 15 Ntobo Kota Bima	SDN 15 Ntobo, Kota Bima	Raba	Ntobo	755 Meter Persegi	PROGRAM PENGELOLAAN PENDIDIKAN	Dinas Pendidikan dan Kebudayaan
232	29-03-2022	SYAMSUR IH, SH	PAN	Pendidikan	Halaman sekolah becek dan terjadi genangan	Paving Block SDN 52 Busu Kota Bima	SDN 52 Busu, Kota Bima	Raba	Ntobo	755 Meter Persegi	PROGRAM PENGELOLAAN PENDIDIKAN	Dinas Pendidikan dan Kebudayaan
233	29-03-2022	SYAMSUR IH, SH	PAN	Pendidikan	Halaman sekolah becek dan terjadi genangan	Paving Block SDN 71 Wenggo Kota Bima	SDN 71 Wenggo, Kota Bima	Raba	PenanaE	755 Meter Persegi	PROGRAM PENGELOLAAN PENDIDIKAN	Dinas Pendidikan dan Kebudayaan

No	Tgl Usul	Pengusul	Fraksi	Urusan	Usulan	Permasalahan	Alamat	Kecamatan	Kelurahan	Koefisien	Program RKPD	Perangkat Daerah Tujuan Awal
234	29-03-2022	SYAMSUR IH, SH	PAN	Pendidikan	Halaman sekolah becek dan terjadi genangan	Paving Block TK Negeri 12 Penanae Kota Bima	TK Negeri 12 Penanae, Kota Bima	Raba	PenanaE	755 Meter Persegi	PROGRAM PENGELOLAAN PENDIDIKAN	Dinas Pendidikan dan Kebudayaan
235	29-03-2022	SYAMSUR IH, SH	PAN	Pendidikan	Halaman sekolah becek dan terjadi genangan	Paving Block PAUD Tunas Bangsa Rite Kota Bima	PAUD Tunas Bangsa Rite, Kota Bima	Raba	Rite	755 Meter Persegi	PROGRAM PENGELOLAAN PENDIDIKAN	Dinas Pendidikan dan Kebudayaan
236	29-03-2022	SYAMSUR IH, SH	PAN	Lingkungan Hidup	Pagar pemakaman umum dalam kondisi rusak	Pemagaran Kuburan Lingkungan Wenggo	Lingkungan Wenggo, Kota Bima	Raba	PenanaE	1 paket	PROGRAM PENGELOLAAN KEANEKARAGAMAN HAYATI (KEHATI)	Dinas Lingkungan Hidup
237	29-03-2022	SYUKRI, S.Sos	DEMOKRAT	Kelautan dan Perikanan	Produksi perikanan rendah akibat kurangnya sarana produksi dan penangkapan serta penyimpanan hasil tangkat yang tidak memadai	Pengadaan Boat / Sampan untuk Nelayan Melayu	Melayu, Kota Bima	Asakota	Melayu	2 Unit	PROGRAM PENGELOLAAN PERIKANAN TANGKAP	Dinas Kelautan dan Perikanan



No	Tgl Usul	Pengusul	Fraksi	Urusan	Usulan	Permasalahan	Alamat	Kecamatan	Kelurahan	Koefisien	Program RKPD	Perangkat Daerah Tujuan Awal
238	29-03-2022	SYUKRI, S.Sos	DEMOKRAT	Pekerjaan Umum dan Penataan Ruang	Akseibilitas antar wilayah/kawasan terbatas akibat kondisi jalan dan jembatan yang rusak	Rabatnisasi & Pembuatan Drainase	Rt 05 Rw 02, Kota Bima	Seluruh Kecamatan	Melayu	250 Meter	PROGRAM PENATAAN BANGUNAN DAN LINGKUNGAN	Dinas Pekerjaan Umum dan Penataan Ruang
239	29-03-2022	SYUKRI, S.Sos	DEMOKRAT	Lingkungan Hidup	Area pemakaman umum di kelurahan belum didukung oleh pagar pembatas	Pembuatan Pagar TPU Tambana	Tambana, Kota Bima	Asakota	Jatiwangi	1 paket	PROGRAM PENGELOLAAN KEANEKARAGAMAN HAYATI (KEHATI)	Dinas Lingkungan Hidup
240	29-03-2022	SYUKRI, S.Sos	DEMOKRAT	Lingkungan Hidup	Area pemakaman umum di kelurahan belum didukung oleh pagar pembatas	Pemagaran TPU lama Gindi	Gindi, Kota Bima	Asakota	Jatiwangi	1 paket	PROGRAM PENGELOLAAN KEANEKARAGAMAN HAYATI (KEHATI)	Dinas Lingkungan Hidup
241	29-03-2022	SYUKRI, S.Sos	DEMOKRAT	Pekerjaan Umum dan Penataan Ruang	Akseibilitas antar wilayah/kawasan terbatas akibat kondisi jalan	Peningkatan / pengaspalan jalan	Spaga Rasalewi, Kota Bima	Asakota	Jatibaru	150 Meter	PROGRAM PENATAAN BANGUNAN DAN LINGKUNGAN	Dinas Pekerjaan Umum dan Penataan Ruang

No	Tgl Usul	Pengusul	Fraksi	Urusan	Usulan	Permasalahan	Alamat	Kecamatan	Kelurahan	Koefisien	Program RKPD	Perangkat Daerah Tujuan Awal
					dan jembatan yang rusak							
242	29-03-2022	SYUKRI, S.Sos	DEMOK RAT	Pekerjaan Umum dan Penataan Ruang	Sering terjadi banjir lumpur dari gunung akibat tidak ada bronjong/tanggul	Pembangunan Talud di Spaga	Spaga, Kota Bima	Asakota	Jatibaru	100 Meter	PROGRAM PENGELOLAAN SUMBER DAYA AIR (SDA)	Dinas Pekerjaan Umum dan Penataan Ruang
243	29-03-2022	SYUKRI, S.Sos	DEMOK RAT	Pekerjaan Umum dan Penataan Ruang	Sering terjadi banjir lumpur dari gunung akibat tidak ada bronjong/tanggul	Pembuatan Talud	Jatibaru, Kota Bima	Asakota	Jatibaru Timur	185 Meter	PROGRAM PENGELOLAAN SUMBER DAYA AIR (SDA)	Dinas Pekerjaan Umum dan Penataan Ruang
244	29-03-2022	SYUKRI, S.Sos	DEMOK RAT	Pekerjaan Umum dan Penataan Ruang	Terjadi luapan air akibat saluran drainase yang tidak ada/rusak	Rabatnisasi & Pembuatan Drainase	Rt 05/ RW 02, Kota Bima	Asakota	Melayu	250 Meter	PROGRAM PENATAAN BANGUNAN DAN LINGKUNGANNYA	Dinas Pekerjaan Umum dan Penataan Ruang

No	Tgl Usul	Pengusul	Fraksi	Urusan	Usulan	Permasalahan	Alamat	Kecamatan	Kelurahan	Koefisien	Program RKPD	Perangkat Daerah Tujuan Awal
245	28-03-2022	TAUFIK H. A. KARIM, SH	PBB	Pekerjaan Umum dan Penataan Ruang	Akseibilitas antar wilayah/kawasan terbatas akibat kondisi jalan dan jembatan yang rusak	Peningkatan Jalan Samporo Manggemaci	Rt. 12 Rw. 04, Kota Bima	Mpunda	Manggemaci	1 Paket	PROGRAM PENATAAN BANGUNAN DAN LINGKUNGAN	Dinas Pekerjaan Umum dan Penataan Ruang
246	28-03-2022	TAUFIK H. A. KARIM, SH	PBB	Pekerjaan Umum dan Penataan Ruang	Akseibilitas antar wilayah/kawasan terbatas akibat kondisi jalan dan jembatan yang rusak	Pengaspalan /Peningkatan Jalan Mangge Maci	Rt. 02 Rw. 01 Manggemaci, Kota Bima	Mpunda	Manggemaci	1 paket	PROGRAM PENATAAN BANGUNAN DAN LINGKUNGAN	Dinas Pekerjaan Umum dan Penataan Ruang
247	28-03-2022	TAUFIK H. A. KARIM, SH	PBB	Pekerjaan Umum dan Penataan Ruang	Akseibilitas antar wilayah/kawasan terbatas akibat kondisi jalan dan jembatan yang rusak	Pengaspalan /Peningkatan Jalan Mangge Maci	Rt. 07 rw. 03 Bedi, Kota Bima	Mpunda	Manggemaci	1 paket	PROGRAM PENATAAN BANGUNAN DAN LINGKUNGAN	Dinas Pekerjaan Umum dan Penataan Ruang
248	28-03-2022	TAUFIK H. A. KARIM, SH	PBB	Pekerjaan Umum dan Penataan Ruang	Masih kurangnya infrastruktur pada	Penataan Lapangan Volly/Pembuatan	Rw. 01 Manggemaci, Kota Bima	Mpunda	Manggemaci	1 paket	PROGRAM PENATAAN BANGUNAN DAN	Dinas Pekerjaan Umum dan

No	Tgl Usul	Pengusul	Fraksi	Urusan	Usulan	Permasalahan	Alamat	Kecamatan	Kelurahan	Koefisien	Program RKPD	Perangkat Daerah Tujuan Awal
					pemukiman di kawasan strategis	Panggung					LINGKUNGANNYA	Penataan Ruang
249	28-03-2022	TAUFIK H. A. KARIM, SH	PBB	Lingkungan Hidup	Area pemakaman umum di kelurahan belum didukung oleh gudang untuk penyimpanan alat perlengkapan pemakaman	Pembuatan Gudang Kuburan	Rt. 07 Rw. 03 Bedi, Kota Bima	Mpunda	Manggemaci	1 paket	PROGRAM PENGELOLAAN KEANEKARAGAMAN HAYATI (KEHATI)	Dinas Lingkungan Hidup
250	28-03-2022	TAUFIK H. A. KARIM, SH	PBB	Pekerjaan Umum dan Penataan Ruang	Belum Adanya sistem buka tutup aliran air	Pembuatan Pintu Air	Rt. 02 Rw. 01 Manggemaci, Kota Bima	Seluruh Kecamatan	Manggemaci	1 paket	PROGRAM PENGELOLAAN SUMBER DAYA AIR (SDA)	Dinas Pekerjaan Umum dan Penataan Ruang
251	28-03-2022	TAUFIK H. A. KARIM, SH	PBB	Pekerjaan Umum dan Penataan Ruang	Terjadi luapan air akibat saluran drainase yang tidak ada/rusak	Pembuatan Saluran Drainase	RT 08 RW 03 Manggemaci, Kota Bima	Mpunda	Manggemaci	1 paket	PROGRAM PENGELOLAAN DAN PENGEMBANGAN SISTEM DRAINASE	Dinas Pekerjaan Umum dan Penataan Ruang

No	Tgl Usul	Pengusul	Fraksi	Urusan	Usulan	Permasalahan	Alamat	Kecamatan	Kelurahan	Koefisien	Program RKPD	Perangkat Daerah Tujuan Awal
252	28-03-2022	TAUFIK H. A. KARIM, SH	PBB	Pekerjaan Umum dan Penataan Ruang	Terjadi luapan air akibat saluran drainase yang tidak ada/rusak	Pembuatan Saluran drainase	RT 09 RW 03, Kota Bima	Mpunda	Manggemaci	1 paket	PROGRAM PENGELOLAAN DAN PENGEMBANGAN SISTEM DRAINASE	Dinas Pekerjaan Umum dan Penataan Ruang
253	28-03-2022	TAUFIK H. A. KARIM, SH	PBB	Lingkungan Hidup	Area pemakaman umum di kelurahan belum didukung oleh gudang untuk penyimpanan alat perlengkapan pemakaman	Pembuatan Gudang Kuburan	RT 07 RW 04 Samporo, Kota Bima	Mpunda	Manggemaci	1 paket	PROGRAM PENGELOLAAN KEANEKARAGAMAN HAYATI (KEHATI)	Dinas Lingkungan Hidup
254	29-03-2022	YOGI PRIMA RAMADHAN, SE	PAN	Pekerjaan Umum dan Penataan Ruang	Terjadi luapan air akibat saluran drainase yang tidak ada/rusak	Drainase Kelurahan Sarae	RT 06 Rw 02, Kota Bima	RasanaE Barat	SaraE	1 paket	PROGRAM PENGELOLAAN DAN PENGEMBANGAN SISTEM DRAINASE	Dinas Pekerjaan Umum dan Penataan Ruang
255	29-03-2022	YOGI PRIMA RAMADHAN, SE	PAN	Pekerjaan Umum dan Penataan Ruang	Terjadi luapan air akibat saluran drainase	Pembuatan Drainase Penatoi	RT 01 RW 01, Kota Bima	Mpunda	Penatoi	1 paket	PROGRAM PENGELOLAAN DAN PENGEMBANGAN	Dinas Pekerjaan Umum dan Penataan

No	Tgl Usul	Pengusul	Fraksi	Urusan	Usulan	Permasalahan	Alamat	Kecamatan	Kelurahan	Koefisien	Program RKPD	Perangkat Daerah Tujuan Awal
					yang tidak ada/rusak						SISTEM DRAINASE	Ruang
256	1/4/2022	YOGI PRIMA RAMADHAN, SE	PAN	Pekerjaan Umum dan Penataan Ruang	Tanah tebing labil, mudah terjadi pengikisan sehingga menyebabkan longsor	Pembuatan Talud Santi	Santi, Kota Bima	Mpunda	Santi	1 paket	PROGRAM PENGELOLAAN SUMBER DAYA AIR (SDA)	Dinas Pekerjaan Umum dan Penataan Ruang

*Sumber: Data Diolah*

## **BAB V**

### **RENCANA KERJA DAN PENDANAAN DAERAH**

---

Rencana Kerja Pemerintah Daerah (RKPD) Tahun 2023 merupakan dokumen perencanaan pembangunan tahun 2023 sebagai acuan bagi Perangkat Daerah dan masyarakat termasuk dunia usaha yang berisi program dan kegiatan serta pagu indikatif. Bagi satuan kerja pelaksana program, RKPD Tahun 2023 yang ditindaklanjuti dengan menyusun kebijakan publik baik dalam kerangka deregulasi maupun kerangka anggaran dalam APBD Tahun 2023 yang dalam pelaksanaannya dengan memaksimalkan sumber daya yang ada terutama sumber daya anggaran. Mengingat keterbatasan sumber daya anggaran pelaksanaan program pembangunan yang ditetapkan dalam RKPD Tahun 2023 dan Kebijakan Umum APBD, Prioritas dan Plafon Anggaran Sementara APBD Tahun Anggaran 2023 benar-benar dapat dirasakan langsung manfaatnya oleh masyarakat luas.

Pelaksanaan kegiatan RKPD Tahun 2023 harus dilakukan secara efektif dan efisien. Untuk itu diperlukan upaya keterpaduan dan sinergitas antar satuan kerja, satuan kerja dengan kabupaten/kota maupun satuan kerja dengan masyarakat pada umumnya. Untuk mencapai keterpaduan dan sinkronisasi kegiatan yang telah diprogramkan dilakukan dengan memanfaatkan forum perencanaan, rapat koordinasi maupun penjangkaran aspirasi masyarakat sehingga tercapai sinergi dalam pelaksanaannya dengan tetap menerapkan prinsip-prinsip *safe guarding* yaitu transparansi, akuntabilitas dan partisipasi serta monitoring dan evaluasi.

Penerapan prinsip *safe guarding* akan berhasil bila didukung oleh peran serta masyarakat luas dalam perancangan dan perumusan kebijakan yang dituangkan dalam bentuk regulasi. Masyarakat luas juga dapat berperan serta untuk mengawasi pelaksanaan kebijakan dan kegiatan dalam program-program pembangunan sehingga keterlibatan masyarakat merupakan faktor penting bagi terwujudnya pembangunan yang berkesinambungan. Untuk menjaga efektifitas pelaksanaan program, maka monitoring dan evaluasi harus menjadi kegiatan yang tak terpisahkan dari keseluruhan proses pembangunan dan dilaksanakan pada setiap tahapan,

agar diperoleh hasil yang maksimal, serta sebagai umpan balik bagi perencanaan pembangunan tahap berikutnya.

Adapun rencana kerja dan pendanaan Pemerintah Kota Bima Tahun 2023 secara rinci dapat dilihat pada lampiran.



## BAB VI

### KINERJA PENYELENGGARAAN PEMERINTAHAN DAERAH

Penetapan indikator kinerja penyelenggaraan pemerintah daerah bertujuan untuk memberi panduan dalam pencapaian kinerja tahunan yang ditetapkan menjadi Indikator Kinerja Utama (IKU) maupun Indikator Kinerja Kunci (IKK) pada akhir tahun perencanaan. Berdasarkan Rencana Pembangunan Jangka Menengah Daerah (RPJMD) Kota Bima tahun 2018 – 2023 telah ditetapkan sebanyak 21 Indikator Kinerja Utama (IKU) yang menjadi acuan dalam menetapkan target capaian kinerja dalam penyusunan Rencana Kerja Pembangunan Daerah (RKPD) Kota Bima 2023. Adapun yang menjadi target kinerja utama pada tahun 2023 adalah sebagai berikut:

**Tabel 6.1**

**Penetapan Indikator Kinerja Utama Kota Bima Tahun 2023**

No	Indikator Sasaran	Satuan	Kondisi Awal (2018)	Target Tahun 2023	Kondisi Akhir RPJMD (2023)
1	2	3	4	10	12
1	Angka Harapan Hidup	Tahun	69,35	70,35	70,35
2	Angka Partisipasi Wajib Belajar Pendidikan Dasar	Persen	98,29	98,04	98,04
3	Persentase peningkatan mutu pendidikan	Persen	23,17	33,17	33,17
4	Pengeluaran Per Kapita	Rp.000/bulan	1.250	1.700	1.700
5	Indeks Ketahanan Pangan	Angka	80,9	87,3	87,3
6	Pertumbuhan PDRB	Persen (%)	6,5	3,9	3,9
7	Angka Kemiskinan	Persen (%)	8,79	8,2	8,2
8	Tingkat Pengangguran Terbuka	Persen (%)	2,39	3,55	3,55
9	Nilai SAKIP	Huruf dan Angka	B (63,64)	A (80,01)	A (80,01)
10	Skor LPPD	Angka	Sangat Tinggi (3,1845)	Sangat Tinggi (3,2300)	Sangat Tinggi (3,2300)

No	Indikator Sasaran	Satuan	Kondisi Awal (2018)	Target Tahun 2023	Kondisi Akhir RPJMD (2023)
1	2	3	4	10	12
11	Opini BPK	Huruf	WTP	WTP	WTP
12	Kontribusi PAD terhadap Pendapatan	Persen (%)	5,56	6,02	6,02
13	Rata-rata skor IKM	Angka	83,64	88	88
14	Persentase Kesesuaian Tata Ruang	Persen (%)	85	98,9	98,9
15	Indeks kualitas lingkungan hidup	Angka	76,41	87	87
16	Persentase peningkatan infrastruktur daerah dalam kondisi baik	Persen (%)	31,45	43	43
17	Indeks Ketahanan Daerah	Angka	83	88	88
18	Persentase penurunan angka kriminalitas	Persen	20	45	45
19	Persentase penurunan Angka Konflik Sosial	Persen	11,2	80	80
20	Persentase peningkatan nilai budaya, adat dan tradisi yang dibina	Persen (%)	1,1	6,3	6,3
21	Indeks kerukunan umat beragama	Angka	83	88	88

*Sumber : RPJMD Kota Bima 2018 - 2023*

Selain Indikator Kinerja Utama (IKU) untuk mengukur keberhasilan pencapaian visi dan misi kepala daerah dan wakil kepala daerah juga digunakan indikator kinerja penyelenggaraan pemerintahan daerah. Adapun indikator penyelenggaraan pemerintah daerah yang penting dianalisis meliputi 3 (tiga) aspek utama, yaitu aspek kesejahteraan masyarakat, aspek pelayanan umum dan aspek daya saing.

**Tabel 6.2**  
**Aspek dan Indikator Kinerja Menurut Bidang Urusan**  
**Penyelenggaraan Tahun 2023**

NO	BIDANG URUSAN/INDIKAT OR	Kondisi Kinerja pada awal periode RPJMD Tahun 2018	Target Tahun 2023	Kondisi Kinerja pada akhir periode RPJMD Tahun 2023
1	2	3	7	9
<b>ASPEK KESEJAHTERAAN MASYARAKAT</b>				
1	<b>Fokus Kesejahteraan Dan Pemerataan Ekonomi</b>			
1.1.	Pertumbuhan	6,5	3,9	3,9

NO	BIDANG URUSAN/INDIKAT OR	Kondisi Kinerja pada awal periode RPJMD Tahun 2018	Target Tahun 2023	Kondisi Kinerja pada akhir periode RPJMD Tahun 2023
1	2	3	7	9
	ekonomi			
1.2.	Pengeluaran Per Kapita	1.250 (Rp. 000/bulan)	1.700	1.700
1.3.	PMKS yang tertangani	70	85	85
1.4.	Angka pengangguran terbuka	3,51	2,4	2,4
1.5.	Angka kriminalitas yang tertangani	85%	100%	100%
1.6.	Indeks kerukunan umat beragama	83	88	88
2	<b>Fokus Kesejahteraan Masyarakat</b>			
2.1.	<b>Pendidikan</b>			
2.1. 1.	Angka melek huruf	96%	100%	100%
2.1. 2.	Angka rata-rata lama sekolah	10,13 Thn	11 Thn	11 Thn
2.1. 3.	Angka Harapan lama Sekolah	14,,98	15,2	15,2
2.2.	<b>Kesehatan</b>			
2.2. 1.	Angka Harapan Hidup	69,35	70,35	70,35
2.3	<b>Fokus Seni Budaya</b>			
2.3. 1.	Cakupan nilai budaya, adat dan tradisi yang lestari	95	97	97
<b>ASPEK PELAYANAN UMUM</b>				
<b>Layanan Urusan Wajib Dasar</b>				
1	<b>Pendidikan</b>			
1.1	Pendidikan Anak Usia Dini (PAUD)	0,55	0,71	0,71
1.2	Angka partisipasi kasar	54,77	70,52	70,52
1.3	Angka pendidikan yang ditamatkan	2.399,00	3.899,00	3.899,00

<b>NO</b>	<b>BIDANG URUSAN/INDIKAT OR</b>	<b>Kondisi Kinerja pada awal periode RPJMD Tahun 2018</b>	<b>Target Tahun 2023</b>	<b>Kondisi Kinerja pada akhir periode RPJMD Tahun 2023</b>
<b>1</b>	<b>2</b>	<b>3</b>	<b>7</b>	<b>9</b>
1.4	Angka Partisipasi Murni			
1.4.1	Angka Partisipasi Murni (APM) SD/MI/Paket A	91,76	99,82	99,82
1.4.2	Angka Partisipasi Murni (APM) SMP/MTs/Paket B	103,38	103,38	103,38
1.5	Angka partisipasi sekolah			
1.5.1	Angka partisipasi sekolah (APS) SD/MI/Paket A	926,84	1.008,25	1.008,25
1.5.2	Angka partisipasi sekolah (APS) SMP/MTs/Paket B	1.044,24	1.044,24	1.044,24
1.6	Angka Putus Sekolah:			
1.6.1	Angka Putus Sekolah (APS) SD/MI	0,05	0	0
1.6.2	Angka Putus Sekolah (APS) SMP/MTs	0,11	0	0
1.7	Angka Kelulusan:			
1.7.1	Angka Kelulusan (AL) SD/MI	99,89	100	100
1.7.2	Angka Kelulusan (AL) SMP/MTs	99,56	100	100
1.8	Angka Melanjutkan (AM):			
1.8.1	Angka Melanjutkan (AM) dari SD/MI ke SMP/MTs	100	100	100
1.8.2	Angka Melanjutkan (AM) dari SMP/MTs ke SMA/SMK/MA	100	100	100
1.9.	Sekolah pendidikan SD/MI kondisi bangunan baik	6,62	8,37	8,37

NO	BIDANG URUSAN/INDIKAT OR	Kondisi Kinerja pada awal periode RPJMD Tahun 2018	Target Tahun 2023	Kondisi Kinerja pada akhir periode RPJMD Tahun 2023
1	2	3	7	9
1.10	Rasio ketersediaan sekolah/penduduk usia sekolah pendidikan dasar	45,86	45,86	45,86
1.11	Rasio guru/murid sekolah pendidikan dasar	1.306,62	1.237,26	1.237,26
1.12	Rasio guru terhadap murid pendidikan menengah	127,09	110,04	110,04
1.13	Rasio guru/murid per kelas rata-rata sekolah dasar	132,69	121,97	121,97
1.14	Guru yang memenuhi kualifikasi S1/D-IV	98,63	100	100
<b>2</b>	<b>Kesehatan</b>			
2.1	Angka Kematian Bayi (AKB) per 1000 kelahiran hidup	8	7	7
2.3	Angka Kematian Balita per 1000 kelahiran hidup	9	8	8
2.4	Angka Kematian Neonatal per 1000 kelahiran hidup	7	6	6
2.5	Angka Kematian Ibu per 100,000 kelahiran hidup	137	106	106
2.6	Rasio posyandu per satuan balita	9,8	9,8	9,8
2.9	Rasio dokter per satuan penduduk	20	50	50
2.10	Rasio tenaga medis per satuan penduduk	30,98		
2.12	Cakupan pertolongan persalinan oleh tenaga kesehatan yang memiliki kompetensi	95	95	95

NO	BIDANG URUSAN/INDIKAT OR	Kondisi Kinerja pada awal periode RPJMD Tahun 2018	Target Tahun 2023	Kondisi Kinerja pada akhir periode RPJMD Tahun 2023
1	2	3	7	9
	kebidanan			
2.13	Cakupan kelurahan <i>Universal Child Immunization</i> (UCI)	75	92	92
2.14	Cakupan Balita Gizi Buruk mendapat perawatan	100	100	100
2.15	Persentase anak usia 1 tahun yang diimunisasi campak	75	92	92
2.16	Non Polio AFP rate per 100.000 penduduk	30,00%	0,40%	0,40%
2.17	Cakupan balita pneumonia yang ditangani	38	47	47
2.18 9	Cakupan penemuan dan penanganan penderita penyakit TBC BTA	33	60	60
2.20	Tingkat prevalensi Tuberkulosis (per 100.000 penduduk)	169	190	190
3	<b>Pekerjaan Umum dan Penataan Ruang</b>			
3.1	Pekerjaan Umum:			
3.1. 1	Persentase rumah tangga bersanitasi layak	74,27%	100,00%	100,00%
3.1. 2	Persentase rumah tangga pengguna air bersih	77,82%	100,00%	100,00%
3.1. 4	Persentase jaringan irigasi teknis	64,20%	65,00%	65,00%
3.1. 5	Persentase panjang jaringan jalan kota dalam kondisi baik	83,60%	85,00%	85,00%
3.1. 8	Persentase meningkatnya kelancaran saluran	70,62%	59,79%	59,79%

NO	BIDANG URUSAN/INDIKAT OR	Kondisi Kinerja pada awal periode RPJMD Tahun 2018	Target Tahun 2023	Kondisi Kinerja pada akhir periode RPJMD Tahun 2023
1	2	3	7	9
	drainase			
3.1. 9	Persentase panjang sungai yang tertangani	52,80%	52,00%	52,00%
3.1. 10	Persentase cakupan Layanan air minum dan air limbah	6%	7,46%	33,89%
3.1. 11	Persentase jalan kota dalam kondisi mantap	38,87	11,62%	50,37%
3.1. 12	Persentase konektivitas jalan kota	10,69	1,51%	12,40%
3.1. 13	Persentase saluran drainase yang berfungsi baik diluar kawasan kumuh	74,85	3,05%	18,77%
3.1. 14	Persentase panjang sungai yang berfungsi baik	50,89	5,77%	25,00%
3.2	Penataan Ruang:			
3.2. 1	Luas wilayah yang telah terlayani oleh Rencana Rinci Tata Ruang	0,00%	100,00%	100,00%
3.2. 2	Peningkatan jumlah bangunan ber IMB		6,13%	6,13%
4	<b>Perumahan Rakyat dan Kawasan Pemukiman</b>			
4.1	Persentase peningkatan rumah layak huni	21,68%	19,58%	19,58%
4.2	Persentase KK yang memiliki rumah layak huni	75,06%	3,01%	15,12%
4.3	Persentase rumah tidak layak huni akibat bencana alam/sosial yang ditangani	(N/A)	100,00%	100,00%

NO	BIDANG URUSAN/INDIKAT OR	Kondisi Kinerja pada awal periode RPJMD Tahun 2018	Target Tahun 2023	Kondisi Kinerja pada akhir periode RPJMD Tahun 2023
1	2	3	7	9
4.4	Persentase kawasan permukiman kumuh	43,66%	3,66%	23,66%
4.5	Persentase masyarakat yang terkena relokasi akibat program pemerintah daerah yang memperoleh fasilitasi penyediaan rumah yang layak huni	0%	100,00%	100,00%
4.6	Persentase luasan permukiman kumuh di kawasan perkotaan	26,25%	18,43%	18,43%
5	<b>Ketentraman, Ketertiban Umum, dan Perlindungan Masyarakat</b>			
5.1	Tingkat penyelesaian pelanggaran K3 (ketertiban, ketentraman, keindahan)	85%	100%	100%
5.2	Cakupan pelayanan bencana kebakaran kabupaten/kota	79%	100%	100%
5.3	Tingkat waktu tanggap ( <i>response time rate</i> ) daerah layanan Wilayah Manajemen Kebakaran (WMK)	85%	100%	100%
5.4	Persentase Penegakan PERDA	85%	100%	100%
6	<b>Sosial</b>			
6.1	Persentase PMKS yang memperoleh bantuan sosial	69%	75%	75%



NO	BIDANG URUSAN/INDIKAT OR	Kondisi Kinerja pada awal periode RPJMD Tahun 2018	Target Tahun 2023	Kondisi Kinerja pada akhir periode RPJMD Tahun 2023
1	2	3	7	9
6.3	Persentase PMKS skala yang memperoleh bantuan sosial untuk pemenuhan kebutuhan dasar	53%	75%	75%
6.4	Persentase panti sosial yang menerima program pemberdayaan sosial melalui kelompok usaha bersama (KUBE) atau kelompok sosial ekonomi sejenis lainnya	8%	50%	50%
6.5	Persentase panti sosial yang menyediakan sarana prasarana pelayanan kesehatan sosial	69%	80%	80%
6.7	Persentase korban bencana yang menerima bantuan sosial selama masa tanggap darurat	77%	100%	100%
6.8	Persentase korban bencana yang dievakuasi dengan menggunakan sarana prasarana tanggap darurat lengkap	100%	100%	100%
<b>Layanan Urusan Wajib Non Dasar</b>				
1	<b>Tenaga Kerja</b>			
1.1	Angka sengketa pengusaha-pekerja per tahun	90,56%	100,00%	100,00%
1.2	Besaran kasus yang diselesaikan dengan Perjanjian Bersama (PB)	100,00%	100,00%	100,00%

NO	BIDANG URUSAN/INDIKAT OR	Kondisi Kinerja pada awal periode RPJMD Tahun 2018	Target Tahun 2023	Kondisi Kinerja pada akhir periode RPJMD Tahun 2023
1	2	3	7	9
1.3	Besaran pencari kerja yang terdaftar yang ditempatkan	76,00%	96,80%	100,00%
1.4	Besaran tenaga kerja yang mendapatkan pelatihan berbasis kompetensi	0,00%	100,00%	100,00%
1.5	Besaran tenaga kerja yang mendapatkan pelatihan berbasis masyarakat	100,00%	100,00%	100,00%
1.6	Besaran tenaga kerja yang mendapatkan pelatihan kewirausahaan	100,00%	100,00%	100,00%
2	<b>Pemberdayaan Perempuan dan Perlindungan Anak</b>			
2.1	Persentase partisipasi perempuan di lembaga pemerintah	53,47	55,52	55,52
2.3	Partisipasi perempuan di lembaga swasta	46,52	47,3	47,3
2.4	Rasio KDRT	0,25	0,005	0,005
2.5	Persentase jumlah tenaga kerja dibawah umur	0,02	0	0
2.6	Partisipasi angkatan kerja perempuan	45	50	50
2.7	Cakupan perempuan dan anak korban kekerasan yang mendapatkan penanganan pengaduan oleh petugas terlatih di	50	35	35

NO	BIDANG URUSAN/INDIKAT OR	Kondisi Kinerja pada awal periode RPJMD Tahun 2018	Target Tahun 2023	Kondisi Kinerja pada akhir periode RPJMD Tahun 2023
1	2	3	7	9
	dalam unit pelayanan terpadu			
2.8	Cakupan perempuan dan anak korban kekerasan yang mendapatkan layanan kesehatan oleh tenaga kesehatan terlatih di Puskesmas mampu tatalaksana KtP/A dan PPT/PKT di Rumah Sakit	88,3	100	100
<b>3</b>	<b>Pangan</b>			
3.1	Ketersediaan pangan utama	27.517.438 kg	27.567.498 kg	27.567.498 kg
3.2	Ketersediaan energi dan protein perkapita			
	Ketersediaan energi	13.114 kkal/kap/hr	13.164 kkal/kap/hr	13.164 kkal/kap/hr
	Ketersediaan protein	795,27 gr/kap/hr	800,00 gr/kap/hr	800,00 gr/kap/hr
<b>4</b>	<b>Pertanahan</b>			
4.1	Persentase aset tanah pemerintah yang bersertifikat	17,49%	0,11%	0,59%
4.2	Persentase Tanah milik pemerintah yang tidak memiliki konflik	100,00%	100,00%	100,00%
<b>5</b>	<b>Lingkungan Hidup</b>			
5.1	Persentase Pelayanan Persampahan	47% penganan dan	72% penanganan	72% penanganan
		2% pengurangan	20% pengurangan	20% pengurangan
5.1. 1.	<b>Persentase sampah yang tertangani</b>	47%	72%	72%

NO	BIDANG URUSAN/INDIKAT OR	Kondisi Kinerja pada awal periode RPJMD Tahun 2018	Target Tahun 2023	Kondisi Kinerja pada akhir periode RPJMD Tahun 2023
1	2	3	7	9
5.2	Porsentase Luas RTH Publik	17.6%	18.8%	19%
6	<b>Administrasi Kependudukan dan Pencatatan Sipil</b>			
6.1	Rasio penduduk ber-KTP per satuan penduduk	94,31%	98,44%	98,44%
6.2	Rasio bayi berakte kelahiran	92,97%	99,69%	99,69%
6.3	Rasio pasangan berakte nikah	16,82%	20,41%	20,41%
6.4	Ketersediaan database kependudukan skala provinsi	Tidak ada	Tidak ada	Tidak ada
6.5	Penerapan KTP Nasional berbasis NIK	Sudah	Sudah	Sudah
6.6	Cakupan penerbitan Kartu Tanda Penduduk (KTP)	94,31%	98,44%	98,44%
6.7	Cakupan penerbitan akta kelahiran	90,74%	99,48%	99,48%
7	<b>Pemberdayaan Masyarakat dan Desa</b>			
7.1	Cakupan sarana prasarana kelurahan	34	46	50
8	<b>Pengendalian Penduduk dan Keluarga Berencana</b>			
8.1	Laju pertumbuhan penduduk (LPP)	2,10%	2,05%	2,05%
8.2	Total Fertility Rate	2,34%	2,25%	2,25%

NO	BIDANG URUSAN/INDIKAT OR	Kondisi Kinerja pada awal periode RPJMD Tahun 2018	Target Tahun 2023	Kondisi Kinerja pada akhir periode RPJMD Tahun 2023
1	2	3	7	9
	(TFR)			
8.3	Persentase Perangkat Daerah (Dinas/Badan) yang berperan aktif dalam pembangunan Daerah melalui Kampung KB	29,26%	80,00%	80,00%
8.4	Rata-rata jumlah anak per keluarga	3,2	2,3	2
8.5	Ratio Akseptor KB	10,15%	25,00%	25,00%
8.6	Angka pemakaian kontrasepsi/CPR bagi perempuan menikah usia 15 - 49	89,61%	92,00%	92,00%
8.7	Angka kelahiran remaja (perempuan usia 15–19) per 1.000 perempuan usia 15–19 tahun (ASFR 15–19)	50/1000	40/1000	40/1000
8.8	Cakupan Pasangan Usia Subur (PUS) yang istrinya dibawah 20 tahun	40%	20%	20%
8.9	Rata-rata usia kawin pertama wanita	22	22	22
<b>9</b>	<b>Perhubungan</b>			
9.1	Angka kecelakaan transportasi darat		5	5
9.2	Persentase indeks pengendalian dan pengamanan lalulintas	90%	95%	95%
9.3	Cakupan pelayanan angkutan umum yang layak	75%	95	95
9.4	Persentase indeks kelaikan pengoperasian	75%	100%	100%

NO	BIDANG URUSAN/INDIKAT OR	Kondisi Kinerja pada awal periode RPJMD Tahun 2018	Target Tahun 2023	Kondisi Kinerja pada akhir periode RPJMD Tahun 2023
1	2	3	7	9
	kendaraan bermotor			
9.5	Persentase peningkatan pelayanan angkutan	85%	100%	100%
10	<b>Komunikasi dan Informatika</b>			
10.1	Persentase pemanfaatan layanan publik berbasis TIK	10,34%	100%	100%
11	<b>Koperasi, Usaha kecil, dan Menengah</b>			
11.1	Persentase koperasi aktif	60%	65%	65%
11.2	Persentase UKM non BPR/LKM aktif	0	0	0
11.3	Persentase BPR/LKM aktif	0	0	0
11.4	Persentase Usaha Mikro dan Kecil	11%	22,50%	22,50%
12	<b>Penanaman Modal</b>			
12.1	Jumlah investor berskala nasional (PMDN/PMA)	738	815	815
12.2	Jumlah nilai investasi berskala nasional (PMDN/PMA)	Rp 129.991.397.742	Rp 143.521.006.828	Rp 188.071.397.742
12.3	Rasio daya serap tenaga kerja	3,065	3,3841	3,3841
13	<b>Kepemudaan dan Olah Raga</b>			

NO	BIDANG URUSAN/INDIKAT OR	Kondisi Kinerja pada awal periode RPJMD Tahun 2018	Target Tahun 2023	Kondisi Kinerja pada akhir periode RPJMD Tahun 2023
1	2	3	7	9
13.1	Persentase cabor yang meraih medali di tingkat propinsi dan nasional	25%	35%	35%
14	<b>Statistik</b>			
14.1	Tersedianya Data Statistik Sektoral	60%	90%	90%
15	<b>Persandian</b>			
15.1	Persentase Perangkat daerah yang telah menggunakan sandi dalam komunikasi Perangkat Daerah	0	29%	29%
16	<b>Kebudayaan</b>			
16.1	Penyelenggaraan festival seni dan budaya	5	15	15
16.2	Benda, Situs dan Kawasan Cagar Budaya yang dilestarikan	75,73	97,09	97,09
16.3	Jumlah karya budaya yang direvitalisasi dan inventarisasi	25	35	35
17	<b>Perpustakaan</b>			
17.1	Jumlah pengunjung perpustakaan per tahun	18024	13400	64.000
17.2	Koleksi buku yang tersedia di perpustakaan daerah	9.846	1.400	7.000
17.3	Rasio perpustakaan persatuan penduduk	-	-	-

NO	BIDANG URUSAN/INDIKAT OR	Kondisi Kinerja pada awal periode RPJMD Tahun 2018	Target Tahun 2023	Kondisi Kinerja pada akhir periode RPJMD Tahun 2023
1	2	3	7	9
<b>18</b>	<b>Kearsipan</b>			
18.1	Persentase Perangkat Daerah yang mengelola arsip secara baku	10%	15%	63%
18.2	Peningkatan SDM pengelola kearsipan	2%	10%	25%
<b>Layanan Urusan Pilihan</b>				
<b>1</b>	<b>Pariwisata</b>			
1.1	Kunjungan wisata	36.465 orang	52.393 orang	52.393 orang
1.2	Lama kunjungan Wisata	2 hari	2 hari	2 hari
1.3	PAD sektor pariwisata	102.000.000	110.000.000	110.000.000
<b>2</b>	<b>Pertanian</b>			
2.1	Persentase Pertumbuhan Produksi Pertanian Tanaman Pangan	2%	3.04%	3.04%
2.2. 1	Persentase Peningkatan Pendapatan Petani	60%	80%	80%
2.4.	Persentase Pertumbuhan Produksi Pternakan	0,87%	1.05%	1.05%
<b>5</b>	<b>Perdagangan</b>			
5.1	Ekspor Bersih Perdagangan	0	0	0
5.2	Cakupan bina kelompok pedagang/usaha informal	6.303	7.053	7.053
<b>6</b>	<b>Perindustrian</b>			
6.1	Cakupan bina kelompok pengrajin	1.197	1.249	1.249



NO	BIDANG URUSAN/INDIKAT OR	Kondisi Kinerja pada awal periode RPJMD Tahun 2018	Target Tahun 2023	Kondisi Kinerja pada akhir periode RPJMD Tahun 2023
1	2	3	7	9
<b>7</b>	<b>Kelautan dan Perikanan</b>			
8.1	Produksi perikanan	3123,85 Ton	3142,80 Ton	3142,80 Ton
8.1.1	Produksi Perikanan Tangkap	2115,06 Ton	2267,30 Ton	2267,30 Ton
8.1.2	Produksi Perikanan Budidaya	1008,79 Ton	875,5 Ton	875,5 Ton
8.2	Konsumsi ikan	43,31 Kg/kapita/thn	47,80 Kg/kapita/thn	47,80 Kg/kapita/thn
<b>Penunjang Urusan</b>				
<b>1</b>	<b>Perencanaan Pembangunan</b>			
1.1	Persentase program Renja SKPD bidang pemerintahan dan sosial yang selaras dengan RKPD	80%	100%	100%
1.2	Tersedianya Dokumen Perencanaan: RPJMD yang telah ditetapkan dengan PERDA/PERKADA	ADA	ADA	ADA
1.3	Tersedianya Dokumen Perencanaan : RKPD yang telah ditetapkan dengan PERKADA	ADA	ADA	ADA
1.4	Persentase Program RKPD yang Selaras dengan RPJMD	100%	100%	100%
<b>2</b>	<b>Keuangan</b>			
2.1	Opini BPK terhadap laporan keuangan	WTP	WTP	WTP
<b>3</b>	<b>Kepegawaian serta pendidikan dan pelatihan</b>			

NO	BIDANG URUSAN/INDIKAT OR	Kondisi Kinerja pada awal periode RPJMD Tahun 2018	Target Tahun 2023	Kondisi Kinerja pada akhir periode RPJMD Tahun 2023
1	2	3	7	9
3.2	Persentase ASN yang mengikuti pendidikan dan pelatihan formal	11,67%	80%	80%
3.3	Persentase Pejabat ASN yang telah mengikuti pendidikan dan pelatihan struktural			
	Pim TK. II	62%	3%	3%
	Pim TK. III	51%	13%	13%
	Pim TK. IV	20%	25%	40%
4	<b>Penelitian dan pengembangan</b>			
4.2	Persentase pemanfaatan hasil kelitbangan.	0	50%	50%
<b>ASPEK DAYA SAING</b>				
	<b>Fokus Kemampuan Ekonomi Daerah</b>			
	Kontribusi PAD terhadap Pendapatan	2,08	9,06%	10%
	<b>Fokus Fasilitas Wilayah/Infrastruktur</b>			
	<b>Perhubungan</b>			
9.1	Cakupan ketersediaan sarana dan prasarana perhubungan	75%	100%	100%
9.2	Persentase Pengelolaan pelayanan jasa terminal	80%	100%	100%
	<b>Penataan Ruang</b>			
3.2.3	Persentase ketersediaan dokumen rencana tata ruang sesuai ketentuan	0	100%	100%

NO	BIDANG URUSAN/INDIKAT OR	Kondisi Kinerja pada awal periode RPJMD Tahun 2018	Target Tahun 2023	Kondisi Kinerja pada akhir periode RPJMD Tahun 2023
1	2	3	7	9
3.2. 4	Persentase Jumlah Standar Acuan Pemanfaatan ruang sesuai peruntukan	0	20%	100%
3.2. 5	Persentase kelayakan bangunan yang dapat diberikan rekomendasi IMB dan SLF	3,94%	6,13%	6,13%
4	<b>Fokus Iklim Berinvestasi</b>			
4.1.	Rata-r atas lama pelayanan perijinan	1-2 hari	1-2 hari	1-2 hari
5.	<b>Fokus Sumber Daya Manusia</b>			
5.1.	Angka pengangguran terbuka	8,89	2,4	2,4

Sumber: Perubahan RPJMD Kota Bima Tahun 2018-2023

## **BAB VII**

### **P E N U T U P**

---

Rancangan Akhir (Ranhir) Rencana Kerja Pemerintah Daerah (RKPD) Kota Bima tahun 2023 sebagai suatu dokumen perencanaan tahunan disusun dalam rangka memberikan gambaran tentang arah kebijakan, prioritas dan sasaran pembangunan daerah yang akan dilaksanakan tahun 2023. Sebagai suatu dokumen perencanaan yang bersifat tahunan maka RKPD adalah kolaborasi dari dokumen-dokumen perencanaan yang bersifat jangka panjang (RPJPD), jangka menengah (RPJMD).

Mekanisme penyusunan RKPD Kota Bima tahun 2023 dimulai dengan dilaksanakannya Musrenbang mulai dari tingkat RT/RW, kelurahan, kecamatan maupun tingkat kota. Proses Musrenbang tersebut sebagai bagian proses demokratisasi mekanisme perencanaan daerah memberikan ruang yang sebesar-besarnya kepada masyarakat untuk berpartisipasi dengan mengajukan usulan, saran maupun rekomendasi pelaksanaan pembangunan. Dengan demikian maka dokumen RKPD tahun 2023 secara substansi adalah dokumen yang memaduserasikan antara kebutuhan aktual masyarakat dengan program/kegiatan Perangkat Daerah sebagai implementasi visi dan misi Pemerintah Kota Bima.

Melalui proses seperti itu diharapkan substansi RKPD Kota Bima tahun 2023 ini nantinya akan mampu menjawab berbagai tantangan pembangunan daerah baik yang dipicu oleh perkembangan eksternal seperti krisis ekonomi global beserta dampak-dampak yang di timbulkannya maupun perkembangan internal yang didorong oleh terjadinya pergeseran orientasi, motivasi dan kepentingan internal dalam proses penyelenggaraan pemerintahan dan pembangunan daerah, terutama akibat dinamika politik dan strategi pembangunan di tingkat Nasional dan Daerah.

Demikian dokumen perencanaan pembangunan yang bersifat tahunan ini disusun agar dapat dijadikan acuan bagi penyusunan dan pelaksanaan dokumen-dokumen lain yang bersifat lebih operasional sehingga terjadi sinkronisasi antar dokumen perencanaan

program/kegiatan dan dokumen anggaran sehingga bisa terwujud sinergi diantara dokumen-dokumen yang ada. Dokumen RKPD Tahun 2023 ini akan lebih bermakna apabila adanya dukungan dari seluruh pemangku kepentingan untuk senantiasa menjadikan dokumen ini sebagai pedoman dalam pelaksanaan pembangunan di Kota Bima. Segala masukan, evaluasi maupun rekomendasi dari semua pihak masih sangat dibutuhkan untuk menyempurnakan dokumen Rencana Kerja Pemerintah Daerah (RKPD) Kota Bima di masa-masa mendatang.

  
WALIKOTA BIMA,  
  
**MUHAMMAD LUTFI**

Penetapan Rencana Kerja Pemerintah Daerah (RKPD) Kota Bima Tahun 2023																											
Kode					Urusan/ Bidang Urusan/ Program/ Kegiatan/ Sub Kegiatan	Indikator Program/ Kegiatan/ Sub Kegiatan	Target Akhir Periode RPJMD	Realisasi Capaian RKPD Tahun 2021	Prakiraan Capaian Target RKPD Tahun 2022	Capaian Kinerja dan Kerangka Pendanaan						Kelompok Sasaran	Prakiraan Maju Rencana Tahun 2024		Perangkat Daerah Penanggung Jawab								
										Target 2023	Pagu Indikatif	Lokasi	Sumber Dana	Prioritas			Target	Pagu Indikatif									
														Nasional	Daerah												
1					URUSAN PEMERINTAHAN WAJIB YANG BERKAITAN DENGAN PELAYANAN DASAR																						
1	01				URUSAN PEMERINTAHAN BIDANG PENDIDIKAN						198,739,367,629							202,797,460,756									
1	01	01			PROGRAM PENUNJANG URUSAN PEMERINTAHAN DAERAH KABUPATEN/KOTA	Jumlah Urusan Penunjang Pemerintahan yang Terlaksana	Porsen		Porsen	100 Porsen	144,814,197,129						100 Porsen	152,070,742,640									
1	01	01	2.0 1		Perencanaan, Pengggaran, dan Evaluasi Kinerja Perangkat Daerah	Jumlah Perencanaan, Pengggaran dan Evaluasi Kinerja yang Terlaksana	Porsen		Porsen	100 Porsen	186,020,500						100 Porsen	161,840,000									
1	01	01	2.0 1	01	Penyusunan Dokumen Perencanaan Perangkat Daerah	Jumlah Dokumen Perencanaan Perangkat Daerah				1 Dokumen	9,116,000	Semua Kab/Kota, Semua Kecamatan, Semua Kelurahan	Dana Transfer Umum- Dana Alokasi Umum	Meningkatkan Sumber Daya Manusia Yang Berkualitas Dan Berdaya Saing	Tata kelola pemerintahan dan pemantapan pelayanan publik	Dinas Dikbud Kota Bima	1 Dokumen	10,500,000	Dinas Pendidikan dan Kebudayaan								
1	01	01	2.0 1	02	Koordinasi dan Penyusunan Dokumen RKA-SKPD	Jumlah Dokumen RKA-SKPD dan Laporan Hasil Koordinasi Penyusunan Dokumen RKA-SKPD				1 Dokumen	9,852,000	Semua Kab/Kota, Semua Kecamatan, Semua Kelurahan	Dana Transfer Umum- Dana Alokasi Umum	Meningkatkan Sumber Daya Manusia Yang Berkualitas Dan Berdaya Saing	Tata kelola pemerintahan dan pemantapan pelayanan publik	Dinas Dikbud Kota Bima	1 Dokumen	9,500,000	Dinas Pendidikan dan Kebudayaan								
1	01	01	2.0 1	03	Koordinasi dan Penyusunan Dokumen Perubahan RKA-SKPD	Jumlah Dokumen Perubahan RKA-SKPD dan Laporan Hasil Koordinasi Penyusunan Dokumen Perubahan RKA-SKPD				1 Dokumen	8,170,000	Semua Kab/Kota, Semua Kecamatan, Semua Kelurahan	Dana Transfer Umum- Dana Alokasi Umum	Meningkatkan Sumber Daya Manusia Yang Berkualitas Dan Berdaya Saing	Tata kelola pemerintahan dan pemantapan pelayanan publik	Dinas Dikbud Kota Bima	1 Dokumen	11,000,000	Dinas Pendidikan dan Kebudayaan								
1	01	01	2.0 1	04	Koordinasi dan Penyusunan DPA- SKPD	Jumlah Dokumen DPA-SKPD dan Laporan Hasil Koordinasi Penyusunan Dokumen DPA-SKPD				1 Dokumen	8,625,500	Semua Kab/Kota, Semua Kecamatan, Semua Kelurahan	Dana Transfer Umum- Dana Alokasi Umum	Meningkatkan Sumber Daya Manusia Yang Berkualitas Dan Berdaya Saing	Tata kelola pemerintahan dan pemantapan pelayanan publik	Dinas Dikbud Kota Bima	1 Dokumen	9,450,000	Dinas Pendidikan dan Kebudayaan								
1	01	01	2.0 1	06	Koordinasi dan Penyusunan Laporan Capaian Kinerja dan Ikhtisar Realisasi Kinerja SKPD	Jumlah Laporan Capaian Kinerja dan Ikhtisar Realisasi Kinerja SKPD dan Laporan Hasil Koordinasi Penyusunan Laporan Capaian Kinerja dan Ikhtisar Realisasi Kinerja SKPD				4 Laporan	96,044,000	Semua Kab/Kota, Semua Kecamatan, Semua Kelurahan	Dana Transfer Umum- Dana Alokasi Umum	Meningkatkan Sumber Daya Manusia Yang Berkualitas Dan Berdaya Saing	Tata kelola pemerintahan dan pemantapan pelayanan publik	Dinas Dikbud Kota Bima	4 Laporan	75,390,000	Dinas Pendidikan dan Kebudayaan								
1	01	01	2.0 1	07	Evaluasi Kinerja Perangkat Daerah	Jumlah Laporan Evaluasi Kinerja Perangkat Daerah				4 Laporan	54,213,000	Semua Kab/Kota, Semua Kecamatan, Semua Kelurahan	Dana Transfer Umum- Dana Alokasi Umum	Meningkatkan Sumber Daya Manusia Yang Berkualitas Dan Berdaya Saing	Tata kelola pemerintahan dan pemantapan pelayanan publik	Dinas Dikbud Kota Bima	4 Laporan	46,000,000	Dinas Pendidikan dan Kebudayaan								
1	01	01	2.0 2		Administrasi Keuangan Perangkat Daerah	Jumlah Kegiatan Administrasi Keuangan yang terlaksana	Porsen		Porsen	100 Porsen	138,764,156,438						100 Porsen	145,257,163,600									

Penetapan Rencana Kerja Pemerintah Daerah (RKPD) Kota Bima Tahun 2023																			
Kode					Urusan/ Bidang Urusan/ Program/ Kegiatan/ Sub Kegiatan	Indikator Program/ Kegiatan/ Sub Kegiatan	Target Akhir Periode RPJMD	Realisasi Capaian RKPD Tahun 2021	Prakiraan Capaian Target RKPD Tahun 2022	Capaian Kinerja dan Kerangka Pendanaan					Kelompok Sasaran	Prakiraan Maju Rencana Tahun 2024		Perangkat Daerah Penanggung Jawab	
										Target 2023	Pagu Indikatif	Lokasi	Sumber Dana	Prioritas		Target	Pagu Indikatif		
														Nasional	Daerah				
1	01	01	2.0	01	Penyediaan Gaji dan Tunjangan ASN	Jumlah Orang yang Menerima Gaji dan Tunjangan ASN				2700 Orang	/bulan 138,541,238,438	Semua Kab/Kota, Semua Kecamatan, Semua Kelurahan	Dana Transfer Umum-Dana Alokasi Umum	Meningkatkan Sumber Daya Manusia Yang Berkualitas Dan Berdaya Saing	Tata kelola pemerintahan dan pemantapan pelayanan publik	Dinas Dikbud Kota Bima	2700 Orang	/bulan 145,000,000,000	Dinas Pendidikan dan Kebudayaan
1	01	01	2.0	03	Pelaksanaan Penatausahaan dan Pengujian/Verifikasi Keuangan SKPD	Jumlah Dokumen Penatausahaan dan Pengujian/Verifikasi Keuangan SKPD				36 Dokumen	153,960,000	Semua Kab/Kota, Semua Kecamatan, Semua Kelurahan	Dana Transfer Umum-Dana Alokasi Umum	Meningkatkan Sumber Daya Manusia Yang Berkualitas Dan Berdaya Saing	Tata kelola pemerintahan dan pemantapan pelayanan publik	Dinas Dikbud Kota Bima	36 Dokumen	191,302,500	Dinas Pendidikan dan Kebudayaan
1	01	01	2.0	04	Koordinasi dan Pelaksanaan Akuntansi SKPD	Jumlah Dokumen Koordinasi dan Pelaksanaan Akuntansi SKPD				12 Dokumen	11,348,000	Semua Kab/Kota, Semua Kecamatan, Semua Kelurahan	Dana Transfer Umum-Dana Alokasi Umum	Meningkatkan Sumber Daya Manusia Yang Berkualitas Dan Berdaya Saing	Tata kelola pemerintahan dan pemantapan pelayanan publik	Dinas Dikbud Kota Bima	12 Dokumen	14,411,100	Dinas Pendidikan dan Kebudayaan
1	01	01	2.0	05	Koordinasi dan Penyusunan Laporan Keuangan Akhir Tahun SKPD	Jumlah Laporan Keuangan Akhir Tahun SKPD dan Laporan Hasil Koordinasi Penyusunan Laporan Keuangan Akhir Tahun SKPD				1 Laporan	10,076,000	Semua Kab/Kota, Semua Kecamatan, Semua Kelurahan	Dana Transfer Umum-Dana Alokasi Umum	Meningkatkan Sumber Daya Manusia Yang Berkualitas Dan Berdaya Saing	Tata kelola pemerintahan dan pemantapan pelayanan publik	Dinas Dikbud Kota Bima	1 Laporan	15,784,000	Dinas Pendidikan dan Kebudayaan
1	01	01	2.0	06	Pengelolaan dan Penyiapan Bahan Tanggapan Pemeriksaan	Jumlah Dokumen Bahan Tanggapan Pemeriksaan dan Tindak Lanjut Pemeriksaan				4 Dokumen	10,094,000	Semua Kab/Kota, Semua Kecamatan, Semua Kelurahan	Dana Transfer Umum-Dana Alokasi Umum	Meningkatkan Sumber Daya Manusia Yang Berkualitas Dan Berdaya Saing	Tata kelola pemerintahan dan pemantapan pelayanan publik	Dinas Dikbud Kota Bima	4 Dokumen	12,150,000	Dinas Pendidikan dan Kebudayaan
1	01	01	2.0	07	Koordinasi dan Penyusunan Laporan Keuangan Bulanan/ Triwulanan/ Semesteran SKPD	Jumlah Laporan Keuangan Bulanan/ Triwulanan/ Semesteran SKPD dan Laporan Koordinasi Penyusunan Laporan Keuangan Bulanan/Triwulanan/Semesteran SKPD				12 Laporan	32,975,000	Semua Kab/Kota, Semua Kecamatan, Semua Kelurahan	Dana Transfer Umum-Dana Alokasi Umum	Meningkatkan Sumber Daya Manusia Yang Berkualitas Dan Berdaya Saing	Tata kelola pemerintahan dan pemantapan pelayanan publik	Dinas Dikbud Kota Bima	12 Laporan	14,066,000	Dinas Pendidikan dan Kebudayaan
1	01	01	2.0	08	Penyusunan Pelaporan dan Analisis Prognosis Realisasi Anggaran	Jumlah Dokumen Pelaporan dan Analisis Prognosis Realisasi Anggaran				1 Dokumen	4,465,000	Semua Kab/Kota, Semua Kecamatan, Semua Kelurahan	Dana Transfer Umum-Dana Alokasi Umum	Meningkatkan Sumber Daya Manusia Yang Berkualitas Dan Berdaya Saing	Tata kelola pemerintahan dan pemantapan pelayanan publik	Dinas Dikbud Kota Bima	1 Dokumen	9,450,000	Dinas Pendidikan dan Kebudayaan
1	01	01	2.0	3	Administrasi Barang Milik Daerah pada Perangkat Daerah	Jumlah Administrasi Barang Milik Daerah yang terselesaikan	Porsen		Porsen	100 Porsen	2,460,000						100 Porsen	17,070,000	
1	01	01	2.0	01	Penyusunan Perencanaan Kebutuhan Barang Milik Daerah SKPD	Jumlah Rencana Kebutuhan Barang Milik Daerah SKPD				2 Dokumen	0	Semua Kab/Kota, Semua Kecamatan, Semua Kelurahan	Dana Transfer Umum-Dana Alokasi Umum	Meningkatkan Sumber Daya Manusia Yang Berkualitas Dan Berdaya Saing	Tata kelola pemerintahan dan pemantapan pelayanan publik	Dinas Dikbud Kota Bima	2 Dokumen	6,500,000	Dinas Pendidikan dan Kebudayaan

Penetapan Rencana Kerja Pemerintah Daerah (RKPD) Kota Bima Tahun 2023																					
Kode					Urusan/ Bidang Urusan/ Program/ Kegiatan/ Sub Kegiatan	Indikator Program/ Kegiatan/ Sub Kegiatan	Target Akhir Periode RPJMD	Realisasi Capaian RKPD Tahun 2021	Prakiraan Capaian Target RKPD Tahun 2022	Capaian Kinerja dan Kerangka Pendanaan						Kelompok Sasaran	Prakiraan Maju Rencana Tahun 2024		Perangkat Daerah Penanggung Jawab		
										Target 2023	Pagu Indikatif	Lokasi	Sumber Dana	Prioritas			Target	Pagu Indikatif			
														Nasional	Daerah						
1	01	01	2.03	05	Rekonsiliasi dan Penyusunan Laporan Barang Milik Daerah pada SKPD	Jumlah Laporan Rekonsiliasi dan Penyusunan Laporan Barang Milik Daerah pada SKPD				12 Laporan	2,460,000	Semua Kab/Kota, Semua Kecamatan, Semua Kelurahan	Dana Transfer Umum-Dana Alokasi Umum	Meningkatkan Sumber Daya Manusia Yang Berkualitas Dan Berdaya Saing	Tata kelola pemerintahan dan pemantapan pelayanan publik	Dinas Dikbud Kota Bima	12 Laporan	5,870,000	Dinas Pendidikan dan Kebudayaan		
1	01	01	2.03	06	Penatausahaan Barang Milik Daerah pada SKPD	Jumlah Laporan Penatausahaan Barang Milik Daerah pada SKPD				12 Laporan	0	Semua Kab/Kota, Semua Kecamatan, Semua Kelurahan	Dana Transfer Umum-Dana Alokasi Umum	Meningkatkan Sumber Daya Manusia Yang Berkualitas Dan Berdaya Saing	Tata kelola pemerintahan dan pemantapan pelayanan publik	Dinas Dikbud Kota Bima	12 Laporan	4,700,000	Dinas Pendidikan dan Kebudayaan		
1	01	01	2.05		Administrasi Kepegawaian Perangkat Daerah	Jumlah Administrasi Kepegawaian Yang diselesaikan	Tahun		Tahun	1 Tahun	4,432,642,300						1 Tahun	5,275,300,000			
1	01	01	2.05	02	Pengadaan Pakaian Dinas beserta Atribut Kelengkapannya	Jumlah Paket Pakaian Dinas beserta Atribut Kelengkapan				90 Paket	0	Semua Kab/Kota, Semua Kecamatan, Semua Kelurahan	Dana Transfer Umum-Dana Alokasi Umum	Meningkatkan Sumber Daya Manusia Yang Berkualitas Dan Berdaya Saing	Tata kelola pemerintahan dan pemantapan pelayanan publik	Dinas Dikbud Kota Bima	90 Paket	62,500,000	Dinas Pendidikan dan Kebudayaan		
1	01	01	2.05	03	Pendataan dan Pengolahan Administrasi Kepegawaian	Jumlah Dokumen Pendataan dan Pengolahan Administrasi Kepegawaian				12 Dokumen	4,316,450,000	Semua Kab/Kota, Semua Kecamatan, Semua Kelurahan	Dana Transfer Umum-Dana Alokasi Umum	Meningkatkan Sumber Daya Manusia Yang Berkualitas Dan Berdaya Saing	Tata kelola pemerintahan dan pemantapan pelayanan publik	Dinas Dikbud Kota Bima	12 Dokumen	5,087,926,000	Dinas Pendidikan dan Kebudayaan		
1	01	01	2.05	04	Koordinasi dan Pelaksanaan Sistem Informasi Kepegawaian	Jumlah Dokumen Hasil Koordinasi dan Pelaksanaan Sistem Informasi Kepegawaian				12 Dokumen	55,080,000	Semua Kab/Kota, Semua Kecamatan, Semua Kelurahan	Dana Transfer Umum-Dana Alokasi Umum	Meningkatkan Sumber Daya Manusia Yang Berkualitas Dan Berdaya Saing	Tata kelola pemerintahan dan pemantapan pelayanan publik	Dinas Dikbud Kota Bima	12 Dokumen	65,080,000	Dinas Pendidikan dan Kebudayaan		
1	01	01	2.05	05	Monitoring, Evaluasi, dan Penilaian Kinerja Pegawai	Jumlah Dokumen Monitoring, Evaluasi, dan Penilaian Kinerja Pegawai				4 Dokumen	34,400,000	Semua Kab/Kota, Semua Kecamatan, Semua Kelurahan	PENDAPATAN ASLI DAERAH (PAD)	Meningkatkan Sumber Daya Manusia Yang Berkualitas Dan Berdaya Saing	Tata kelola pemerintahan dan pemantapan pelayanan publik	Dinas Dikbud Kota Bima	4 Dokumen	36,680,000	Dinas Pendidikan dan Kebudayaan		
1	01	01	2.05	09	Pendidikan dan Pelatihan Pegawai Berdasarkan Tugas dan Fungsi	Jumlah Pegawai Berdasarkan Tugas dan Fungsi yang Mengikuti Pendidikan dan Pelatihan				120 Orang	26,712,300	Semua Kab/Kota, Semua Kecamatan, Semua Kelurahan	Dana Transfer Umum-Dana Alokasi Umum	Meningkatkan Sumber Daya Manusia Yang Berkualitas Dan Berdaya Saing	Tata kelola pemerintahan dan pemantapan pelayanan publik	Dinas Dikbud Kota Bima	120 Orang	23,114,000	Dinas Pendidikan dan Kebudayaan		
1	01	01	2.06		Administrasi Umum Perangkat Daerah	Jumlah Administrasi Umum yang terlaksana	Porsen		Porsen	100 Porsen	1,070,250,891						100 Porsen	894,049,300			
1	01	01	2.06	02	Penyediaan Peralatan dan Perlengkapan Kantor	Jumlah Paket Peralatan dan Perlengkapan Kantor yang Disediakan				1 Paket	61,069,091	Semua Kab/Kota, Semua Kecamatan, Semua Kelurahan	Dana Transfer Umum-Dana Alokasi Umum	Meningkatkan Sumber Daya Manusia Yang Berkualitas Dan Berdaya Saing	Tata kelola pemerintahan dan pemantapan pelayanan publik	Dinas Dikbud Kota Bima	1 Paket	77,693,500	Dinas Pendidikan dan Kebudayaan		



Penetapan Rencana Kerja Pemerintah Daerah (RKPD) Kota Bima Tahun 2023																					
Kode					Urusan/ Bidang Urusan/ Program/ Kegiatan/ Sub Kegiatan	Indikator Program/ Kegiatan/ Sub Kegiatan	Target Akhir Periode RPJMD	Realisasi Capaian RKPD Tahun 2021	Prakiraan Capaian Target RKPD Tahun 2022	Capaian Kinerja dan Kerangka Pendanaan						Kelompok Sasaran	Prakiraan Maju Rencana Tahun 2024		Perangkat Daerah Penanggung Jawab		
										Target 2023	Pagu Indikatif	Lokasi	Sumber Dana	Prioritas			Target	Pagu Indikatif			
														Nasional	Daerah						
1	01	01	2.0	03	Penyediaan Peralatan Rumah Tangga	Jumlah Paket Peralatan Rumah Tangga yang Disediakan				1 Paket	0	Semua Kab/Kota, Semua Kecamatan, Semua Kelurahan	Dana Transfer Umum- Dana Alokasi Umum	Meningkatkan Sumber Daya Manusia Yang Berkualitas Dan Berdaya Saing	Tata kelola pemerintahan dan pemantapan pelayanan publik	Dinas Dikbud Kota Bima	1 Paket	19,132,000	Dinas Pendidikan dan Kebudayaan		
1	01	01	2.0	04	Penyediaan Bahan Logistik Kantor	Jumlah Paket Bahan Logistik Kantor yang Disediakan				1 Paket	201,722,000	Semua Kab/Kota, Semua Kecamatan, Semua Kelurahan	Dana Transfer Umum- Dana Alokasi Umum	Meningkatkan Sumber Daya Manusia Yang Berkualitas Dan Berdaya Saing	Tata kelola pemerintahan dan pemantapan pelayanan publik	Dinas Dikbud Kota Bima	1 Paket	184,564,000	Dinas Pendidikan dan Kebudayaan		
1	01	01	2.0	05	Penyediaan Barang Cetakan dan Penggandaan	Jumlah Paket Barang Cetakan dan Penggandaan yang Disediakan				1 Paket	123,300,000	Semua Kab/Kota, Semua Kecamatan, Semua Kelurahan	Dana Transfer Umum- Dana Alokasi Umum	Meningkatkan Sumber Daya Manusia Yang Berkualitas Dan Berdaya Saing	Tata kelola pemerintahan dan pemantapan pelayanan publik	Dinas Dikbud Kota Bima	1 Paket	106,680,000	Dinas Pendidikan dan Kebudayaan		
1	01	01	2.0	09	Penyelenggaraan Rapat Koordinasi dan Konsultasi SKPD	Jumlah Laporan Penyelenggaraan Rapat Koordinasi dan Konsultasi SKPD				36 Laporan	525,050,000	Semua Kab/Kota, Semua Kecamatan, Semua Kelurahan	Dana Transfer Umum- Dana Alokasi Umum	Meningkatkan Sumber Daya Manusia Yang Berkualitas Dan Berdaya Saing	Tata kelola pemerintahan dan pemantapan pelayanan publik	Dinas Dikbud Kota Bima	36 Laporan	350,670,000	Dinas Pendidikan dan Kebudayaan		
1	01	01	2.0	10	Penatausahaan Arsip Dinamis pada SKPD	Jumlah Dokumen Penatausahaan Arsip Dinamis pada SKPD				12 Dokumen	159,109,800	Semua Kab/Kota, Semua Kecamatan, Semua Kelurahan	Dana Transfer Umum- Dana Alokasi Umum	Meningkatkan Sumber Daya Manusia Yang Berkualitas Dan Berdaya Saing	Tata kelola pemerintahan dan pemantapan pelayanan publik	Dinas Dikbud Kota Bima	12 Dokumen	155,309,800	Dinas Pendidikan dan Kebudayaan		
1	01	01	2.0	8	Penyediaan Jasa Penunjang Urusan Pemerintahan Daerah	Jumlah Penyediaan Jasa Penunjang Urusan Pemerintah Daerah yang terlaksana	Porsen		Porsen	100 Porsen	184,517,000						100 Porsen	188,872,240			
1	01	01	2.0	01	Penyediaan Jasa Surat Menyurat	Jumlah Laporan Penyediaan Jasa Surat Menyurat				12 Laporan	48,695,000	Semua Kab/Kota, Semua Kecamatan, Semua Kelurahan	Dana Transfer Umum- Dana Alokasi Umum	Meningkatkan Sumber Daya Manusia Yang Berkualitas Dan Berdaya Saing	Tata kelola pemerintahan dan pemantapan pelayanan publik	Dinas Dikbud Kota Bima	12 Laporan	40,600,000	Dinas Pendidikan dan Kebudayaan		
1	01	01	2.0	02	Penyediaan Jasa Komunikasi, Sumber Daya Air dan Listrik	Jumlah Laporan Penyediaan Jasa Komunikasi, Sumber Daya Air dan Listrik yang Disediakan				12 Laporan	135,822,000	Semua Kab/Kota, Semua Kecamatan, Semua Kelurahan	Dana Transfer Umum- Dana Alokasi Umum	Meningkatkan Sumber Daya Manusia Yang Berkualitas Dan Berdaya Saing	Tata kelola pemerintahan dan pemantapan pelayanan publik	Dinas Dikbud Kota Bima	12 Laporan	135,772,240	Dinas Pendidikan dan Kebudayaan		
1	01	01	2.0	04	Penyediaan Jasa Pelayanan Umum Kantor	Jumlah Laporan Penyediaan Jasa Pelayanan Umum Kantor yang Disediakan				12 Laporan	0	Semua Kab/Kota, Semua Kecamatan, Semua Kelurahan	Dana Transfer Umum- Dana Alokasi Umum	Meningkatkan Sumber Daya Manusia Yang Berkualitas Dan Berdaya Saing	Tata kelola pemerintahan dan pemantapan pelayanan publik	Dinas Dikbud Kota Bima	12 Laporan	12,500,000	Dinas Pendidikan dan Kebudayaan		

Penetapan Rencana Kerja Pemerintah Daerah (RKPD) Kota Bima Tahun 2023																			
Kode					Urusan/ Bidang Urusan/ Program/ Kegiatan/ Sub Kegiatan	Indikator Program/ Kegiatan/ Sub Kegiatan	Target Akhir Periode RPJMD	Realisasi Capaian RKPD Tahun 2021	Prakiraan Capaian Target RKPD Tahun 2022	Capaian Kinerja dan Kerangka Pendanaan					Kelompok Sasaran	Prakiraan Maju Rencana Tahun 2024		Perangkat Daerah Penanggung Jawab	
																Target	Pagu Indikatif		
1	01	01	2.09		Pemeliharaan Barang Milik Daerah Penunjang Urusan Pemerintahan Daerah	Jumlah Pemeliharaan Barang Milik Daerah Penunjang Urusan Pemerintahan Daerah yang terlaksana	Porsen		Porsen	100 Porsen	174,150,000					100 Porsen	276,447,500		
1	01	01	2.09	01	Penyediaan Jasa Pemeliharaan, Biaya Pemeliharaan, dan Pajak Kendaraan Perorangan Dinas atau Kendaraan Dinas Jabatan	Jumlah Kendaraan Perorangan Dinas atau Kendaraan Dinas Jabatan yang Dipelihara dan dibayarkan Pajaknya				25 Unit	64,150,000	Semua Kab/Kota, Semua Kecamatan, Semua Kelurahan	Dana Transfer Umum- Dana Alokasi Umum	Meningkatkan Sumber Daya Manusia Yang Berkualitas Dan Berdaya Saing	Tata kelola pemerintahan dan pemantapan pelayanan publik	Dinas Dikbud Kota Bima	25 Unit	57,935,000	Dinas Pendidikan dan Kebudayaan
1	01	01	2.09	06	Pemeliharaan Peralatan dan Mesin Lainnya	Jumlah Peralatan dan Mesin Lainnya yang Dipelihara				20 Unit	10,000,000	Semua Kab/Kota, Semua Kecamatan, Semua Kelurahan	Dana Transfer Umum- Dana Alokasi Umum	Meningkatkan Sumber Daya Manusia Yang Berkualitas Dan Berdaya Saing	Tata kelola pemerintahan dan pemantapan pelayanan publik	Dinas Dikbud Kota Bima	20 Unit	33,212,500	Dinas Pendidikan dan Kebudayaan
1	01	01	2.09	09	Pemeliharaan/Rehabil itasi Gedung Kantor dan Bangunan Lainnya	Jumlah Gedung Kantor dan Bangunan Lainnya yang Dipelihara/Direhabilitasi				2 Unit	100,000,000	Semua Kab/Kota, Semua Kecamatan, Semua Kelurahan	Dana Transfer Umum- Dana Alokasi Umum	Meningkatkan Sumber Daya Manusia Yang Berkualitas Dan Berdaya Saing	Tata kelola pemerintahan dan pemantapan pelayanan publik	Dinas Dikbud Kota Bima	2 Unit	185,300,000	Dinas Pendidikan dan Kebudayaan
1	01	02			PROGRAM PENGELOLAAN PENDIDIKAN	0Persentase Angka kelulusan siswa sesuai jenjang	Porsen		Porsen	100 Porsen	53,698,719,500					100 Porsen	50,632,033,916		
1	01	02	2.01		Pengelolaan Pendidikan Sekolah Dasar	Prosentase kelulusan SD	Porsen		Porsen	100 Porsen	29,623,938,600					100 Porsen	29,766,098,616		
1	01	02	2.01	04	Pembangunan Ruang Unit Kesehatan Sekolah	Jumlah Ruang Unit Kesehatan Sekolah yang Telah Dibangun				10 Ruang		Kota Bima, Semua Kecamatan, Semua Kelurahan	Dana Transfer Umum- Dana Alokasi Umum Dana Transfer Khusus-Dana Alokasi Khusus Fisik	Meningkatkan Sumber Daya Manusia Yang Berkualitas Dan Berdaya Saing	Tata kelola pemerintahan dan pemantapan pelayanan publik	SD se Kota Bima	10 Ruang	631,474,000	Dinas Pendidikan dan Kebudayaan
1	01	02	2.01	06	Pembangunan Sarana, Prasarana dan Utilitas Sekolah	Jumlah Sarana, Prasarana dan Utilitas Sekolah yang Telah Dibangun				45 Unit	15,532,145,000	Semua Kab/Kota, Semua Kecamatan, Semua Kelurahan	Dana Transfer Umum- Dana Alokasi Umum Dana Transfer Khusus-Dana Alokasi Khusus Fisik	Meningkatkan Sumber Daya Manusia Yang Berkualitas Dan Berdaya Saing	Tata kelola pemerintahan dan pemantapan pelayanan publik	SD se Kota Bima	45 Unit	8,565,374,000	Dinas Pendidikan dan Kebudayaan
1	01	02	2.01	12	Rehabilitasi Sedang/Berat Sarana, Prasarana dan Utilitas Sekolah	Jumlah Sarana, Prasarana dan Utilitas Sekolah yang Telah Direhabilitasi				10 Unit		Semua Kab/Kota, Semua Kecamatan, Semua Kelurahan	Dana Transfer Umum- Dana Alokasi Umum Dana Transfer Khusus-Dana Alokasi Khusus Fisik	Meningkatkan Sumber Daya Manusia Yang Berkualitas Dan Berdaya Saing	Tata kelola pemerintahan dan pemantapan pelayanan publik	SD se Kota Bima	10 Unit	274,657,000	Dinas Pendidikan dan Kebudayaan
1	01	02	2.01	22	Pengadaan Alat Praktik dan Peraga Siswa	Jumlah Alat Praktik dan Peraga Siswa yang Tersedia				75 Paket		Semua Kab/Kota, Semua Kecamatan, Semua Kelurahan	Dana Transfer Umum- Dana Alokasi Umum Dana Transfer Khusus-Dana Alokasi Khusus Fisik	Meningkatkan Sumber Daya Manusia Yang Berkualitas Dan Berdaya Saing	Tata kelola pemerintahan dan pemantapan pelayanan publik	SD se Kota Bima	75 Paket	4,100,000,000	Dinas Pendidikan dan Kebudayaan

Penetapan Rencana Kerja Pemerintah Daerah (RKPD) Kota Bima Tahun 2023																								
Kode					Urusan/ Bidang Urusan/ Program/ Kegiatan/ Sub Kegiatan	Indikator Program/ Kegiatan/ Sub Kegiatan	Target Akhir Periode RPJMD	Realisasi Capaian RKPD Tahun 2021	Prakiraan Capaian Target RKPD Tahun 2022	Capaian Kinerja dan Kerangka Pendanaan						Kelompok Sasaran	Prakiraan Maju Rencana Tahun 2024		Perangkat Daerah Penanggung Jawab					
																	Target	Pagu Indikatif						
										Target 2023	Pagu Indikatif	Lokasi	Sumber Dana	Prioritas										
										Nasional	Daerah													
1	01	02	2.0 1	23	Penyelenggaraan Proses Belajar dan Ujian bagi Peserta Didik	Jumlah Satuan Pendidikan yang Menyelenggarakan Proses Belajar dan Ujian				5 Satuan Pendidikan	35,100,000	Semua Kab/Kota, Semua Kecamatan, Semua Kelurahan	Dana Transfer Umum- Dana Alokasi Umum Dana Transfer Khusus-Dana Alokasi Khusus Fisik	Meningkatkan Sumber Daya Manusia Yang Berkualitas Dan Berdaya Saing	Tata kelola pemerintahan dan pemantapan pelayanan publik	SD se Kota Bima	5 Satuan Pendidikan	66,224,000	Dinas Pendidikan dan Kebudayaan					
1	01	02	2.0 1	24	Penyiapan dan Tindak Lanjut Evaluasi Satuan Pendidikan Dasar	Jumlah Satuan Pendidikan Dasar yang Siap Dievaluasi dan Melaksanakan Rekomendasi				5 Satuan Pendidikan	81,550,000	Semua Kab/Kota, Semua Kecamatan, Semua Kelurahan	Dana Transfer Umum- Dana Alokasi Umum	Meningkatkan Sumber Daya Manusia Yang Berkualitas Dan Berdaya Saing	Tata kelola pemerintahan dan pemantapan pelayanan publik	SD se Kota Bima	5 Satuan Pendidikan	46,432,500	Dinas Pendidikan dan Kebudayaan					
1	01	02	2.0 1	25	Pembinaan Minat, Bakat dan Kreativitas Siswa	Jumlah Siswa yang Mengikuti Ajang Kompetisi/Lomba Akademik dan Non Akademik				5 Peserta Didik	56,848,000	Semua Kab/Kota, Semua Kecamatan, Semua Kelurahan	Dana Transfer Umum- Dana Alokasi Umum	Meningkatkan Sumber Daya Manusia Yang Berkualitas Dan Berdaya Saing	Tata kelola pemerintahan dan pemantapan pelayanan publik	SD se Kota Bima	5 Peserta Didik	63,832,400	Dinas Pendidikan dan Kebudayaan					
1	01	02	2.0 1	27	Pengembangan Karir Pendidik dan Tenaga Kependidikan pada Satuan Pendidikan Sekolah Dasar	Jumlah Pendidik dan Tenaga Kependidikan yang Mendapatkan Fasilitasi Kenaikan Pangkat/Golongan, Pemberian Promosi, Peningkatan Kompetensi dan Kualifikasi				50 Orang	328,440,400	Semua Kab/Kota, Semua Kecamatan, Semua Kelurahan	Dana Transfer Umum- Dana Alokasi Umum	Meningkatkan Sumber Daya Manusia Yang Berkualitas Dan Berdaya Saing	Tata kelola pemerintahan dan pemantapan pelayanan publik	SD se Kota Bima	50 Orang	345,918,000	Dinas Pendidikan dan Kebudayaan					
1	01	02	2.0 1	28	Pembinaan Kelembagaan dan Manajemen Sekolah	Jumlah Sekolah Menengah Dasar yang Dilaksanakan Pembinaan Kelembagaan dan manajemen sekolah				100 Satuan Pendidikan	96,555,200	Semua Kab/Kota, Semua Kecamatan, Semua Kelurahan	Dana Transfer Umum- Dana Alokasi Umum	Meningkatkan Sumber Daya Manusia Yang Berkualitas Dan Berdaya Saing	Tata kelola pemerintahan dan pemantapan pelayanan publik	SD se Kota Bima	100 Satuan Pendidikan	75,000,000	Dinas Pendidikan dan Kebudayaan					
1	01	02	2.0 1	29	Pengelolaan Dana BOS Sekolah Dasar	Jumlah Sekolah Dasar yang Mengelola Dana BOS				75 Satuan Pendidikan	13,493,300,000	Semua Kab/Kota, Semua Kecamatan, Semua Kelurahan	Dana Transfer Umum- Dana Alokasi Umum Dana Transfer Khusus-Dana Alokasi Khusus Fisik	Meningkatkan Sumber Daya Manusia Yang Berkualitas Dan Berdaya Saing	Tata kelola pemerintahan dan pemantapan pelayanan publik	SD se Kota Bima	75 Satuan Pendidikan	15,597,186,716	Dinas Pendidikan dan Kebudayaan					
1	01	02	2.0 2		<b>Pengelolaan Pendidikan Sekolah Menengah Pertama</b>	Prosentase kelulusan SMP	Porsen		Porsen	100 Porsen	<b>14,058,431,800</b>						100 Porsen	<b>12,795,384,300</b>						
1	01	02	2.0 2	12	Pembangunan Sarana, Prasarana dan Utilitas Sekolah	Jumlah Sarana, Prasarana dan Utilitas Sekolah yang Telah Dibangun				35 Unit	6,391,988,000	Semua Kab/Kota, Semua Kecamatan, Semua Kelurahan	Dana Transfer Umum- Dana Alokasi Umum Dana Transfer Khusus-Dana Alokasi Khusus Fisik	Meningkatkan Sumber Daya Manusia Yang Berkualitas Dan Berdaya Saing	Tata kelola pemerintahan dan pemantapan pelayanan publik	SMP Se Kota Bima	35 Unit	6,434,028,000	Dinas Pendidikan dan Kebudayaan					
1	01	02	2.0 2	35	Pengadaan Alat Praktik dan Peraga Siswa	Jumlah Alat Praktik dan Peraga Siswa yang Tersedia				50 Paket	0	Semua Kab/Kota, Semua Kecamatan, Semua Kelurahan	Dana Transfer Umum- Dana Alokasi Umum Dana Transfer Khusus-Dana Alokasi Khusus Fisik	Meningkatkan Sumber Daya Manusia Yang Berkualitas Dan Berdaya Saing	Tata kelola pemerintahan dan pemantapan pelayanan publik	SMP Se Kota Bima	50 Paket	412,160,000	Dinas Pendidikan dan Kebudayaan					

Penetapan Rencana Kerja Pemerintah Daerah (RKPD) Kota Bima Tahun 2023																				
Kode					Urusan/ Bidang Urusan/ Program/ Kegiatan/ Sub Kegiatan	Indikator Program/ Kegiatan/ Sub Kegiatan	Target Akhir Periode RPJMD	Realisasi Capaian RKPD Tahun 2021	Prakiraan Capaian Target RKPD Tahun 2022	Capaian Kinerja dan Kerangka Pendanaan						Kelompok Sasaran	Prakiraan Maju Rencana Tahun 2024		Perangkat Daerah Penanggung Jawab	
																	Target	Pagu Indikatif		
										Target 2023	Pagu Indikatif	Lokasi	Sumber Dana	Prioritas						
														Nasional	Daerah					
1	01	02	2.0	36	Penyelenggaraan Proses Belajar dan Ujian bagi Peserta Didik	Jumlah Peserta Didik yang Mengikuti Proses Belajar dan Ujian				10 Peserta Didik	35,100,000	Semua Kab/Kota, Semua Kecamatan, Semua Kelurahan	Dana Transfer Umum- Dana Alokasi Umum	Meningkatkan Sumber Daya Manusia Yang Berkualitas Dan Berdaya Saing	Tata kelola pemerintahan dan pemantapan pelayanan publik	SMP Se Kota Bima	10 Peserta Didik	25,028,000	Dinas Pendidikan dan Kebudayaan	
1	01	02	2.0	37	Penyiapan dan Tindak Lanjut Evaluasi Satuan Pendidikan Sekolah Menengah Pertama	Jumlah Satuan Pendidikan Menengah Pertama yang Siap Dievaluasi dan Melaksanakan Rekomendasi				15 Satuan Pendidikan	60,360,000	Semua Kab/Kota, Semua Kecamatan, Semua Kelurahan	Dana Transfer Umum- Dana Alokasi Umum	Meningkatkan Sumber Daya Manusia Yang Berkualitas Dan Berdaya Saing	Tata kelola pemerintahan dan pemantapan pelayanan publik	SMP Se Kota Bima	15 Satuan Pendidikan	35,770,900	Dinas Pendidikan dan Kebudayaan	
1	01	02	2.0	38	Pembinaan Minat, Bakat dan Kreativitas Siswa	Jumlah Siswa yang Mengikuti Ajang Kompetisi/Lomba Akademik dan Non Akademik				25 Peserta Didik	30,071,000	Semua Kab/Kota, Semua Kecamatan, Semua Kelurahan	Dana Transfer Umum- Dana Alokasi Umum	Meningkatkan Sumber Daya Manusia Yang Berkualitas Dan Berdaya Saing	Tata kelola pemerintahan dan pemantapan pelayanan publik	SMP Se Kota Bima	25 Peserta Didik	55,832,400	Dinas Pendidikan dan Kebudayaan	
1	01	02	2.0	40	Pengembangan Karir Pendidik dan Tenaga Kependidikan pada Satuan Pendidikan Sekolah Menengah Pertama	Jumlah Pendidik dan Tenaga Kependidikan yang Mendapatkan Fasilitasi Kenaikan Pangkat/Golongan, Pemberian Promosi, Peningkatan Kompetensi dan Kualifikasi				35 Orang	178,444,000	Semua Kab/Kota, Semua Kecamatan, Semua Kelurahan	Dana Transfer Umum- Dana Alokasi Umum	Meningkatkan Sumber Daya Manusia Yang Berkualitas Dan Berdaya Saing	Tata kelola pemerintahan dan pemantapan pelayanan publik	SMP Se Kota Bima	35 Orang	184,930,000	Dinas Pendidikan dan Kebudayaan	
1	01	02	2.0	41	Pembinaan Kelembagaan dan Manajemen Sekolah	Jumlah Sekolah Menengah Pertama yang Dilaksanakan Pembinaan				25 Satuan Pendidikan	21,168,800	Semua Kab/Kota, Semua Kecamatan, Semua Kelurahan	Dana Transfer Umum- Dana Alokasi Umum	Meningkatkan Sumber Daya Manusia Yang Berkualitas Dan Berdaya Saing	Tata kelola pemerintahan dan pemantapan pelayanan publik	SMP Se Kota Bima	25 Satuan Pendidikan	100,000,000	Dinas Pendidikan dan Kebudayaan	
1	01	02	2.0	42	Pengelolaan Dana BOS Sekolah Menengah Pertama	Jumlah Sekolah Menengah pertama yang Mengelola Dana BOS				35 Satuan Pendidikan	7,341,300,000	Semua Kab/Kota, Semua Kecamatan, Semua Kelurahan	Dana Transfer Umum- Dana Alokasi Umum Dana Transfer Khusus-Dana Alokasi Khusus Fisik	Meningkatkan Sumber Daya Manusia Yang Berkualitas Dan Berdaya Saing	Tata kelola pemerintahan dan pemantapan pelayanan publik	SMP Se Kota Bima	35 Satuan Pendidikan	5,547,635,000	Dinas Pendidikan dan Kebudayaan	
1	01	02	2.0		Pengelolaan Pendidikan Anak Usia Dini (PAUD)	Porsentase sarana dan prasarana PAUD yang sesuai standar	Porsen		Porsen	100 Porsen	9,149,224,900						100 Porsen	7,173,709,500		
1	01	02	2.0	01	Pembangunan Gedung/Ruang Kelas/Ruang Guru PAUD	Jumlah Gedung/Ruang Kelas/Ruang Guru PAUD yang Telah Dibangun				30 Unit	0	Semua Kab/Kota, Semua Kecamatan, Semua Kelurahan	Dana Transfer Umum- Dana Alokasi Umum Dana Transfer Khusus-Dana Alokasi Khusus Fisik	Meningkatkan Sumber Daya Manusia Yang Berkualitas Dan Berdaya Saing	Tata kelola pemerintahan dan pemantapan pelayanan publik	PAUD Se Kota Bima	30 Unit	550,485,000	Dinas Pendidikan dan Kebudayaan	
1	01	02	2.0	02	Pembangunan Sarana, Prasarana dan Utilitas PAUD	Jumlah Sarana, Prasarana dan Utilitas PAUD yang Telah Dibangun				6 Unit	3,161,204,000	Semua Kab/Kota, Semua Kecamatan, Semua Kelurahan	Dana Transfer Umum- Dana Alokasi Umum Dana Transfer Khusus-Dana Alokasi Khusus Fisik	Meningkatkan Sumber Daya Manusia Yang Berkualitas Dan Berdaya Saing	Tata kelola pemerintahan dan pemantapan pelayanan publik	PAUD Se Kota Bima	6 Unit	866,259,000	Dinas Pendidikan dan Kebudayaan	

Penetapan Rencana Kerja Pemerintah Daerah (RKPD) Kota Bima Tahun 2023																			
Kode					Urusan/ Bidang Urusan/ Program/ Kegiatan/ Sub Kegiatan	Indikator Program/ Kegiatan/ Sub Kegiatan	Target Akhir Periode RPJMD	Realisasi Capaian RKPD Tahun 2021	Prakiraan Capaian Target RKPD Tahun 2022	Capaian Kinerja dan Kerangka Pendanaan					Kelompok Sasaran	Prakiraan Maju Rencana Tahun 2024		Perangkat Daerah Penanggung Jawab	
										Target 2023	Pagu Indikatif	Lokasi	Sumber Dana	Prioritas		Target	Pagu Indikatif		
														Nasional	Daerah				
1	01	02	2.03	03	Rehabilitasi Sedang/Berat Gedung/Ruang Kelas/Ruang Guru PAUD	Jumlah Gedung/Ruang Kelas/Ruang Guru PAUD yang Telah Direhabilitasi Sedang/Berat				2 Unit	0	Semua Kab/Kota, Semua Kecamatan, Semua Kelurahan	Dana Transfer Umum-Dana Alokasi Umum Dana Transfer Khusus-Dana Alokasi Khusus Fisik	Meningkatkan Sumber Daya Manusia Yang Berkualitas Dan Berdaya Saing	Tata kelola pemerintahan dan pemantapan pelayanan publik	PAUD Se Kota Bima	2 Unit	20,000,000	Dinas Pendidikan dan Kebudayaan
1	01	02	2.03	04	Rehabilitasi Sedang/Berat Pembangunan Sarana, Prasarana dan Utilitas PAUD	Jumlah Sarana, Prasarana dan Utilitas PAUD yang Telah Direhabilitasi Sedang/Berat				2 Unit	0	Semua Kab/Kota, Semua Kecamatan, Semua Kelurahan	Dana Transfer Umum-Dana Alokasi Umum Dana Transfer Khusus-Dana Alokasi Khusus Fisik	Meningkatkan Sumber Daya Manusia Yang Berkualitas Dan Berdaya Saing	Tata kelola pemerintahan dan pemantapan pelayanan publik	PAUD Se Kota Bima	2 Unit	15,000,000	Dinas Pendidikan dan Kebudayaan
1	01	02	2.03	13	Penyelenggaraan Proses Belajar PAUD	Jumlah Peserta Didik PAUD yang Mengikuti Proses Belajar				20780 Peserta Didik	196,602,900	Semua Kab/Kota, Semua Kecamatan, Semua Kelurahan	Dana Transfer Umum-Dana Alokasi Umum	Meningkatkan Sumber Daya Manusia Yang Berkualitas Dan Berdaya Saing	Tata kelola pemerintahan dan pemantapan pelayanan publik	PAUD Se Kota Bima	20780 Peserta Didik	140,557,200	Dinas Pendidikan dan Kebudayaan
1	01	02	2.03	14	Penyiapan dan Tindak Lanjut Evaluasi Satuan PAUD	Jumlah PAUD yang Siap Dievaluasi dan Melaksanakan Rekomendasi				120 Satuan Pendidikan	13,871,600	Semua Kab/Kota, Semua Kecamatan, Semua Kelurahan	Dana Transfer Umum-Dana Alokasi Umum	Meningkatkan Sumber Daya Manusia Yang Berkualitas Dan Berdaya Saing	Tata kelola pemerintahan dan pemantapan pelayanan publik	PAUD Se Kota Bima	120 Satuan Pendidikan	23,885,300	Dinas Pendidikan dan Kebudayaan
1	01	02	2.03	15	Penyediaan Pendidik dan Tenaga Kependidikan bagi Satuan PAUD	Jumlah Pendidik dan Tenaga Kependidikan yang Tersedia pada PAUD				120 Orang	33,667,800	Semua Kab/Kota, Semua Kecamatan, Semua Kelurahan	Dana Transfer Umum-Dana Alokasi Umum	Meningkatkan Sumber Daya Manusia Yang Berkualitas Dan Berdaya Saing	Tata kelola pemerintahan dan pemantapan pelayanan publik	PAUD Se Kota Bima	120 Orang	42,000,000	Dinas Pendidikan dan Kebudayaan
1	01	02	2.03	16	Pengembangan Karir Pendidik dan Tenaga Kependidikan pada Satuan Pendidikan PAUD	Jumlah Pendidik dan Tenaga Kependidikan yang Mendapatkan Fasilitas Kenaikan Pangkat/Golongan, Pemberian Promosi, Peningkatan Kompetensi dan Kualifikasi				120 Orang	445,209,800	Semua Kab/Kota, Semua Kecamatan, Semua Kelurahan	Dana Transfer Umum-Dana Alokasi Umum	Meningkatkan Sumber Daya Manusia Yang Berkualitas Dan Berdaya Saing	Tata kelola pemerintahan dan pemantapan pelayanan publik	PAUD Se Kota Bima	120 Orang	172,000,000	Dinas Pendidikan dan Kebudayaan
1	01	02	2.03	17	Pembinaan Kelembagaan dan Manajemen PAUD	Jumlah PAUD yang Dilaksanakan Pembinaan Kelembagaan dan Manajemen				80 Satuan Pendidikan	152,468,800	Semua Kab/Kota, Semua Kecamatan, Semua Kelurahan	Dana Transfer Umum-Dana Alokasi Umum	Meningkatkan Sumber Daya Manusia Yang Berkualitas Dan Berdaya Saing	Tata kelola pemerintahan dan pemantapan pelayanan publik	PAUD Se Kota Bima	80 Satuan Pendidikan	62,523,000	Dinas Pendidikan dan Kebudayaan
1	01	02	2.03	18	Pengelolaan Dana BOP PAUD	Jumlah PAUD yang Mengelola Dana BOP				90 Satuan Pendidikan	5,146,200,000	Semua Kab/Kota, Semua Kecamatan, Semua Kelurahan	Dana Transfer Khusus-Dana Alokasi Khusus Non Fisik	Meningkatkan Sumber Daya Manusia Yang Berkualitas Dan Berdaya Saing	Tata kelola pemerintahan dan pemantapan pelayanan publik	PAUD Se Kota Bima	90 Satuan Pendidikan	5,281,000,000	Dinas Pendidikan dan Kebudayaan
1	01	02	2.04		Pengelolaan Pendidikan Nonformal/Kesetaraan	Porsentase peningkatan akreditasi lembaga Pendidikan Nonformal	Porsen		Porsen	100 Porsen	867,124,200						100 Porsen	896,841,500	

Penetapan Rencana Kerja Pemerintah Daerah (RKPD) Kota Bima Tahun 2023																				
Kode					Urusan/ Bidang Urusan/ Program/ Kegiatan/ Sub Kegiatan	Indikator Program/ Kegiatan/ Sub Kegiatan	Target Akhir Periode RPJMD	Realisasi Capaian RKPD Tahun 2021	Prakiraan Capaian Target RKPD Tahun 2022	Capaian Kinerja dan Kerangka Pendanaan						Kelompok Sasaran	Prakiraan Maju Rencana Tahun 2024		Perangkat Daerah Penanggung Jawab	
																	Target	Pagu Indikatif		
1	01	02	2.04	12	Penyelenggaraan Proses Belajar Nonformal/Kesetaraan	Jumlah Peserta Didik yang Mengikuti Proses Belajar				20900 Peserta Didik	41,883,400	Semua Kab/Kota, Semua Kecamatan, Semua Kelurahan	Dana Transfer Umum- Dana Alokasi Umum	Meningkatkan Sumber Daya Manusia Yang Berkualitas Dan Berdaya Saing	Tata kelola pemerintahan dan pemantapan pelayanan publik	Lembaga Pendidikan Non Formal/PKBM Se Kota Bima	20900 Peserta Didik	27,967,100	Dinas Pendidikan dan Kebudayaan	
1	01	02	2.04	13	Penyiapan dan Tindak Lanjut Evaluasi Satuan Pendidikan di Pendidikan Nonformal/Kesetaraan	Jumlah Satuan Pendidikan Nonformal/Kesetaraan Siap Dievaluasi dan Melaksanakan Rekomendasi				40 Satuan Pendidikan	13,192,000	Semua Kab/Kota, Semua Kecamatan, Semua Kelurahan	Dana Transfer Umum- Dana Alokasi Umum	Meningkatkan Sumber Daya Manusia Yang Berkualitas Dan Berdaya Saing	Tata kelola pemerintahan dan pemantapan pelayanan publik	Lembaga Pendidikan Non Formal/PKBM Se Kota Bima	40 Satuan Pendidikan	15,934,900	Dinas Pendidikan dan Kebudayaan	
1	01	02	2.04	16	Pembinaan Kelembagaan dan Manajemen Sekolah Nonformal/Kesetaraan	Jumlah Sekolah Nonformal/Kesetaraan yang Dilaksanakan Pembinaan Kelembagaan dan Manajemen				40 Satuan Pendidikan	73,448,800	Semua Kab/Kota, Semua Kecamatan, Semua Kelurahan	Dana Transfer Umum- Dana Alokasi Umum	Meningkatkan Sumber Daya Manusia Yang Berkualitas Dan Berdaya Saing	Tata kelola pemerintahan dan pemantapan pelayanan publik	Lembaga Pendidikan Non Formal/PKBM Se Kota Bima	40 Satuan Pendidikan	73,639,500	Dinas Pendidikan dan Kebudayaan	
1	01	02	2.04	17	Pengelolaan Dana BOP Sekolah Nonformal/Kesetaraan	Jumlah Sekolah Nonformal/Kesetaraan yang Mengelola Dana BOP				40 Satuan Pendidikan	738,600,000	Semua Kab/Kota, Semua Kecamatan, Semua Kelurahan	Dana Transfer Khusus-Dana Alokasi Khusus Non Fisik	Meningkatkan Sumber Daya Manusia Yang Berkualitas Dan Berdaya Saing	Tata kelola pemerintahan dan pemantapan pelayanan publik	Lembaga Pendidikan Non Formal/PKBM Se Kota Bima	40 Satuan Pendidikan	779,300,000	Dinas Pendidikan dan Kebudayaan	
1	01	03			PROGRAM PENGEMBANGAN KURIKULUM	Persentase sekolah penerima buku mutan lokal	Porsen		Porsen	100 Porsen	200,000,000						100 Porsen	33,664,200		
1	01	03	2.01		Penetapan Kurikulum Muatan Lokal Pendidikan Dasar	Porsentase Guru mulok SD penerima buku kurikulum muatan lokal	Porsen		Porsen	100 Porsen	200,000,000						100 Porsen	33,664,200		
1	01	03	2.01	03	Penyediaan Buku Teks Pelajaran Muatan Lokal Pendidikan Dasar	Jumlah Buku Teks Pelajaran Muatan Lokal Pendidikan Dasar yang Tersedia				275 Buku	200,000,000	Semua Kab/Kota, Semua Kecamatan, Semua Kelurahan	Dana Transfer Umum- Dana Alokasi Umum	Meningkatkan Sumber Daya Manusia Yang Berkualitas Dan Berdaya Saing	Tata kelola pemerintahan dan pemantapan pelayanan publik	Guru Muatan Lokal Se Kota Bima	275 Buku	33,664,200	Dinas Pendidikan dan Kebudayaan	
1	01	04			PROGRAM PENDIDIK DAN TENAGA KEPENDIDIKAN	Persentase tenaga Pendidik yang memenuhi standa kopetensi	Porsen		Porsen	100 Porsen	0						100 Porsen	20,000,000		
1	01	04	2.01		Pemerataan Kuantitas dan Kualitas Pendidik dan Tenaga Kependidikan bagi Satuan Pendidikan Dasar, PAUD, dan Pendidikan Nonformal/Kesetaraan	Persentase sekolah yang memiliki tenaga pendidikan minimal S1.	Porsen		Porsen	100 Porsen	0						100 Porsen	20,000,000		

Penetapan Rencana Kerja Pemerintah Daerah (RKPD) Kota Bima Tahun 2023																					
Kode					Urusan/ Bidang Urusan/ Program/ Kegiatan/ Sub Kegiatan	Indikator Program/ Kegiatan/ Sub Kegiatan	Target Akhir Periode RPJMD	Realisasi Capaian RKPD Tahun 2021	Prakiraan Capaian Target RKPD Tahun 2022	Capaian Kinerja dan Kerangka Pendanaan						Kelompok Sasaran	Prakiraan Maju Rencana Tahun 2024		Perangkat Daerah Penanggung Jawab		
										Target 2023	Pagu Indikatif	Lokasi	Sumber Dana	Prioritas			Target	Pagu Indikatif			
														Nasional	Daerah						
1	01	04	2.01	01	Perhitungan dan Pemetaan Pendidik dan Tenaga Kependidikan Satuan Pendidikan Dasar, PAUD, dan Pendidikan Nonformal/Kesetaraan	Jumlah Dokumen Hasil Perhitungan dan Pemetaan Pendidik dan Tenaga Kependidikan Satuan Pendidikan Dasar, PAUD, dan Pendidikan Nonformal/Kesetaraan				1 Dokumen	0	Semua Kab/Kota, Semua Kecamatan, Semua Kelurahan	Dana Transfer Umum-Dana Alokasi Umum	Meningkatkan Sumber Daya Manusia Yang Berkualitas Dan Berdaya Saing	Tata kelola pemerintahan dan pemantapan pelayanan publik	Pendidik dan Tenaga Pendidik se Kota Bima	1 Dokumen	20,000,000	Dinas Pendidikan dan Kebudayaan		
1	01	05			PROGRAM PENGENDALIAN PERIZINAN PENDIDIKAN	Jumlah Sekolah yang mengajukan Izin Penyelenggaraan	Sekolah		Sekolah	10 Sekolah	26,451,000						10 Sekolah	41,020,000			
1	01	05	2.01		Penerbitan Izin Pendidikan Dasar yang Diselenggarakan oleh Masyarakat	Jumlah Sekolah yang Mendapatkan Izin Penyelenggaraan	Sekolah		Sekolah	10 Sekolah	0						10 Sekolah	8,000,000			
1	01	05	2.01	01	Penilaian Kelayakan Usul Perizinan Pendidikan Dasar yang Diselenggarakan oleh Masyarakat	Jumlah Dokumen Hasil Penilaian Kelayakan Usul Perizinan Pendidikan Dasar yang Diselenggarakan oleh Masyarakat				2 Dokumen	0	Semua Kab/Kota, Semua Kecamatan, Semua Kelurahan	Dana Transfer Umum-Dana Alokasi Umum	Meningkatkan Sumber Daya Manusia Yang Berkualitas Dan Berdaya Saing	Tata kelola pemerintahan dan pemantapan pelayanan publik	SD dan SMP Se Kota Bima	2 Dokumen	4,000,000	Dinas Pendidikan dan Kebudayaan		
1	01	05	2.01	02	Pengendalian dan Pengawasan Perizinan Pendidikan Dasar yang Diselenggarakan oleh Masyarakat	Jumlah Dokumen Hasil pelaksanaan Pengendalian dan Pengawasan Perizinan Pendidikan Dasar yang Diselenggarakan oleh Masyarakat				2 Dokumen	0	Semua Kab/Kota, Semua Kecamatan, Semua Kelurahan	Dana Transfer Umum-Dana Alokasi Umum	Meningkatkan Sumber Daya Manusia Yang Berkualitas Dan Berdaya Saing	Tata kelola pemerintahan dan pemantapan pelayanan publik	SD dan SMP Se Kota Bima	2 Dokumen	4,000,000	Dinas Pendidikan dan Kebudayaan		
1	01	05	2.02		Penerbitan Izin PAUD dan Pendidikan Nonformal yang Diselenggarakan oleh Masyarakat	Jumlah Sekolah/Lembaga yang Mendapatkan Izin Penyelenggaraan Pendidikan	Sekolah/Lembaga		Sekolah/Lembaga	10 Sekolah/Lembaga	26,451,000						10 Sekolah/Lembaga	33,020,000			
1	01	05	2.02	02	Pengendalian dan Pengawasan Perizinan PAUD dan Pendidikan Nonformal yang Diselenggarakan oleh Masyarakat	Jumlah Dokumen Hasil Pelaksanaan Pengendalian dan Pengawasan Perizinan PAUD dan Pendidikan Nonformal yang Diselenggarakan oleh Masyarakat				1 Dokumen	12,554,000	Semua Kab/Kota, Semua Kecamatan, Semua Kelurahan	Dana Transfer Umum-Dana Alokasi Umum	Meningkatkan Sumber Daya Manusia Yang Berkualitas Dan Berdaya Saing	Tata kelola pemerintahan dan pemantapan pelayanan publik	Sekolah/Lembaga PAUD dan Non Formal Se Kota Bima	1 Dokumen	16,919,000	Dinas Pendidikan dan Kebudayaan		
1	01	05	2.02	03	Pembinaan PAUD dan Pendidikan Nonformal yang Diselenggarakan oleh Masyarakat	Jumlah Dokumen Hasil Pembinaan PAUD dan Pendidikan Nonformal yang Diselenggarakan oleh Masyarakat				1 Dokumen	13,897,000	Semua Kab/Kota, Semua Kecamatan, Semua Kelurahan	Dana Transfer Umum-Dana Alokasi Umum	Meningkatkan Sumber Daya Manusia Yang Berkualitas Dan Berdaya Saing	Tata kelola pemerintahan dan pemantapan pelayanan publik	Sekolah/Lembaga PAUD dan Non Formal Se Kota Bima	1 Dokumen	16,101,000	Dinas Pendidikan dan Kebudayaan		
2					URUSAN PEMERINTAHAN WAJIB YANG TIDAK BERKAITAN DENGAN PELAYANAN DASAR																
2	22				URUSAN PEMERINTAHAN BIDANG KEBUDAYAAN						502,159,700							541,627,200			
2	22	02			PROGRAM PENGEMBANGAN KEBUDAYAAN	Porsentase cagar budaya yang kembangkan	Porsen		Porsen	50 Porsen	253,538,900						50 Porsen	324,150,400			

Penetapan Rencana Kerja Pemerintah Daerah (RKPD) Kota Bima Tahun 2023																			
Kode					Urusan/ Bidang Urusan/ Program/ Kegiatan/ Sub Kegiatan	Indikator Program/ Kegiatan/ Sub Kegiatan	Target Akhir Periode RPJMD	Realisasi Capaian RKPD Tahun 2021	Prakiraan Capaian Target RKPD Tahun 2022	Capaian Kinerja dan Kerangka Pendanaan					Kelompok Sasaran	Prakiraan Maju Rencana Tahun 2024		Perangkat Daerah Penanggung Jawab	
										Target 2023	Pagu Indikatif	Lokasi	Sumber Dana	Prioritas		Target	Pagu Indikatif		
2	22	02	2.0 1		Pengelolaan Kebudayaan yang Masyarakat Pelakunya dalam Daerah Kabupaten/Kota	Persentase pelaku kebudayaan yang ada	Lokasi		Lokasi	2 Lokasi	112,372,700					2 Lokasi	180,528,600		
2	22	02	2.0 1	01	Pelindungan, Pengembangan, Pemanfaatan Objek Pemajuan Kebudayaan	Jumlah Objek Pemajuan Kebudayaan yang Dilakukan Pelindungan, Pengembangan, Pemanfaatan				50 Objek	112,372,700	Semua Kab/Kota, Semua Kecamatan, Semua Kelurahan	Dana Transfer Umum- Dana Alokasi Umum	Revolusi Mental dan Pembangunan Kebudayaan	Tata kelola pemerintahan dan pemantapan pelayanan publik	Seluruh Obyek Pemajuan Kebudayaan Se Kota Bima	50 Objek	180,528,600	Dinas Pendidikan dan Kebudayaan
2	22	02	2.0 2		Pelestarian Kesenian Tradisional yang Masyarakat Pelakunya dalam Daerah Kabupaten/Kota	Persentase pelaku kesenian yang ada	Lembaga		Lembaga	3 Lembaga	141,166,200					3 Lembaga	143,621,800		
2	22	02	2.0 2	01	Pelindungan, Pengembangan, Pemanfaatan Objek Pemajuan Tradisi Budaya	Jumlah Objek Pemajuan Tradisi Budaya yang Dilakukan Pelindungan, Pengembangan dan Pemanfaatan				50 Objek	40,182,200	Semua Kab/Kota, Semua Kecamatan, Semua Kelurahan	Dana Transfer Umum- Dana Alokasi Umum	Revolusi Mental dan Pembangunan Kebudayaan	Tata kelola pemerintahan dan pemantapan pelayanan publik	Lembaga Kesenian Tradisional Se Kota Bima	50 Objek	81,059,000	Dinas Pendidikan dan Kebudayaan
2	22	02	2.0 2	02	Pembinaan Sumber Daya Manusia, Lembaga, dan Pranata Tradisional	Jumlah Laporan Pembinaan Sumber Daya Manusia, Lembaga, dan Pranata Tradisional				4 Laporan	100,984,000	Semua Kab/Kota, Semua Kecamatan, Semua Kelurahan	Dana Transfer Umum- Dana Alokasi Umum	Revolusi Mental dan Pembangunan Kebudayaan	Tata kelola pemerintahan dan pemantapan pelayanan publik	Lembaga Kesenian Tradisional Se Kota Bima	4 Laporan	52,562,800	Dinas Pendidikan dan Kebudayaan
2	22	02	2.0 2	03	Pemberian Penghargaan kepada Pihak yang Berprestasi atau Berkontribusi Luar Biasa Sesuai dengan Prestasi dan Kontribusinya dalam Pemajuan Kebudayaan	Jumlah Orang/Lembaga yang Diberi Penghargaan untuk Mereka yang Berjasa dalam Pemajuan Kebudayaan				3 Sertifikat	0	Semua Kab/Kota, Semua Kecamatan, Semua Kelurahan	Dana Transfer Umum- Dana Alokasi Umum	Revolusi Mental dan Pembangunan Kebudayaan	Tata kelola pemerintahan dan pemantapan pelayanan publik	Lembaga Kesenian Tradisional Se Kota Bima	3 Sertifikat	10,000,000	Dinas Pendidikan dan Kebudayaan
2	22	03			PROGRAM PENGEMBANGAN KESENIAN TRADISIONAL	Persentase pengelolaan cagar budaya Porsentase kesenian tradisional yang dikembangkan	Porsen Porsen		Porsen Porsen	40 Porsen 100 Porsen	0					40 Porsen 100 Porsen	10,000,000		
2	22	03	2.0 1		Pembinaan Kesenian yang Masyarakat Pelakunya dalam Daerah Kabupaten/Kota	Persentase kesenian tradisional yang dibina	Jenis		Jenis	10 Jenis	0					10 Jenis	10,000,000		



Penetapan Rencana Kerja Pemerintah Daerah (RKPD) Kota Bima Tahun 2023																				
Kode					Urusan/ Bidang Urusan/ Program/ Kegiatan/ Sub Kegiatan	Indikator Program/ Kegiatan/ Sub Kegiatan	Target Akhir Periode RPJMD	Realisasi Capaian RKPD Tahun 2021	Prakiraan Capaian Target RKPD Tahun 2022	Capaian Kinerja dan Kerangka Pendanaan						Kelompok Sasaran	Prakiraan Maju Rencana Tahun 2024		Perangkat Daerah Penanggung Jawab	
																	Target	Pagu Indikatif		
2	22	03	2.0 1	01	Peningkatan Pendidikan dan Pelatihan Sumber Daya Manusia Kesenian Tradisional	Jumlah Sumber Daya Manusia Kesenian Tradisional yang Mendapat Pendidikan dan Pelatihan (Ditingkatkan Kompetensinya)				4 Orang	0	Semua Kab/Kota, Semua Kecamatan, Semua Kelurahan	Dana Transfer Umum-Dana Alokasi Umum	Revolusi Mental dan Pembangunan Kebudayaan	Tata kelola pemerintahan dan pemantapan pelayanan publik	Seluruh Lembaga Seni Se Kota Bima	4 Orang	10,000,000	Dinas Pendidikan dan Kebudayaan	
2	22	05			PROGRAM PELESTARIAN DAN PENGELOLAAN CAGAR BUDAYA	Persentase pengelolaan cagar budaya	Porsen		Porsen	40 Porsen	248,620,800						40 Porsen	207,476,800		
2	22	05	2.0 1		Penetapan Cagar Budaya Peringkat Kabupaten/Kota	Persentase cagar budaya yan ditetapkan	Lokasi		Lokasi	2 Lokasi	231,442,000						2 Lokasi	160,778,000		
2	22	05	2.0 1	01	Pendaftaran Objek Diduga Cagar Budaya	Jumlah Objek Diduga Cagar Budaya yang Didaftarkan				48 Objek	231,442,000	Semua Kab/Kota, Semua Kecamatan, Semua Kelurahan	Dana Transfer Umum-Dana Alokasi Umum	Revolusi Mental dan Pembangunan Kebudayaan	Tata kelola pemerintahan dan pemantapan pelayanan publik	Seluruh Cagar Budaya se Kota Bima	48 Objek	160,778,000	Dinas Pendidikan dan Kebudayaan	
2	22	05	2.0 2		Pengelolaan Cagar Budaya Peringkat Kabupaten/Kota	Persentase cagar budaya yang dikelola	Lokasi		Lokasi	2 Lokasi	17,178,800						2 Lokasi	46,698,800		
2	22	05	2.0 2	02	Pengembangan Cagar Budaya	Jumlah Objek Cagar Budaya yang Dikembangkan				45 Objek	0	Semua Kab/Kota, Semua Kecamatan, Semua Kelurahan	Dana Transfer Umum-Dana Alokasi Umum	Revolusi Mental dan Pembangunan Kebudayaan	Tata kelola pemerintahan dan pemantapan pelayanan publik	Seluruh Cagar Budaya se Kota Bima	45 Objek	17,500,000	Dinas Pendidikan dan Kebudayaan	
2	22	05	2.0 2	03	Pemanfaatan Cagar Budaya	Jumlah Objek Cagar Budaya yang Dimanfaatkan				30 Objek	17,178,800	Semua Kab/Kota, Semua Kecamatan, Semua Kelurahan	Dana Transfer Umum-Dana Alokasi Umum	Revolusi Mental dan Pembangunan Kebudayaan	Tata kelola pemerintahan dan pemantapan pelayanan publik	Seluruh Cagar Budaya se Kota Bima	30 Objek	29,198,800	Dinas Pendidikan dan Kebudayaan	
1					URUSAN PEMERINTAHAN WAJIB YANG BERKAITAN DENGAN PELAYANAN DASAR															
1	02				URUSAN PEMERINTAHAN BIDANG KESEHATAN						79,940,072,592							3,161,369,732,427		
1	02	01			PROGRAM PENUNJANG URUSAN PEMERINTAHAN DAERAH KABUPATEN/KOTA						50,299,170,370							48,534,681,351		
1	02	01	2.0 1		Perencanaan, Penganggaran, dan Evaluasi Kinerja Perangkat Daerah						176,440,000							181,733,200		
1	02	01	2.0 1	01	Penyusunan Dokumen Perencanaan Perangkat Daerah	Jumlah Dokumen Perencanaan Perangkat Daerah				1 Dokumen	62,238,000						1 Dokumen	64,105,140	Dinas Kesehatan	
1	02	01	2.0 1	02	Koordinasi dan Penyusunan Dokumen RKA-SKPD						10,179,000							10,484,370	Dinas Kesehatan	

Penetapan Rencana Kerja Pemerintah Daerah (RKPD) Kota Bima Tahun 2023																					
Kode					Urusan/ Bidang Urusan/ Program/ Kegiatan/ Sub Kegiatan	Indikator Program/ Kegiatan/ Sub Kegiatan	Target Akhir Periode RPJMD	Realisasi Capaian RKPD Tahun 2021	Prakiraan Capaian Target RKPD Tahun 2022	Capaian Kinerja dan Kerangka Pendanaan						Kelompok Sasaran	Prakiraan Maju Rencana Tahun 2024		Perangkat Daerah Penanggung Jawab		
										Target 2023	Pagu Indikatif	Lokasi	Sumber Dana	Prioritas			Target	Pagu Indikatif			
														Nasional	Daerah						
1	02	01	2.0 1	06	Koordinasi dan Penyusunan Laporan Capaian Kinerja dan Ikhtisar Realisasi Kinerja SKPD						10,000,000							10,300,000	Dinas Kesehatan		
1	02	01	2.0 1	07	Evaluasi Kinerja Perangkat Daerah						94,023,000							96,843,690	Dinas Kesehatan		
1	02	01	2.0 2		Administrasi Keuangan Perangkat Daerah						41,987,203,320							41,662,086,890			
1	02	01	2.0 2	01	Penyediaan Gaji dan Tunjangan ASN	Jumlah Orang yang Menerima Gaji dan Tunjangan ASN				100 %	41,578,959,820		Dana Transfer Umum- Dana Alokasi Umum				100 %	41,241,596,085	Dinas Kesehatan		
1	02	01	2.0 2	03	Pelaksanaan Penatausahaan dan Pengujian/Verifikasi Keuangan SKPD	Pelaksanaan Penatausahaan dan Pengujian/Verifikasi Keuangan SKPD				100 %	213,244,000						100 %	219,641,320	Dinas Kesehatan		
1	02	01	2.0 2	05	Koordinasi dan Penyusunan Laporan Keuangan Akhir Tahun SKPD						184,999,500							190,549,485	Dinas Kesehatan		
1	02	01	2.0 2	07	Koordinasi dan Penyusunan Laporan Keuangan Bulanan/ Triwulanan/ Semesteran SKPD						10,000,000							10,300,000	Dinas Kesehatan		
1	02	01	2.0 3		Administrasi Barang Milik Daerah pada Perangkat Daerah						10,000,000							10,100,000			
1	02	01	2.0 3	06	Penatausahaan Barang Milik Daerah pada SKPD	Jumlah Laporan Penatausahaan Barang Milik Daerah pada SKPD				0 Laporan	10,000,000		Dana Insentif Daerah				0 Laporan	10,100,000	Dinas Kesehatan		
1	02	01	2.0 5		Administrasi Kepegawaian Perangkat Daerah						520,024,800							530,200,000			
1	02	01	2.0 5	05	Monitoring, Evaluasi, dan Penilaian Kinerja Pegawai	Jumlah Dokumen Monitoring, Evaluasi, dan Penilaian Kinerja Pegawai				0 Dokumen	10,025,000		Dana Insentif Daerah				0 Dokumen	10,100,000	Dinas Kesehatan		
1	02	01	2.0 5	10	Sosialisasi Peraturan Perundang- Undangan	Jumlah Orang yang Mengikuti Sosialisasi Peraturan Perundang- Undangan				0 Orang	500,000,000		Dana Insentif Daerah				0 Orang	510,000,000	Dinas Kesehatan		
1	02	01	2.0 5	11	Bimbingan Teknis Implementasi Peraturan Perundang- Undangan	Jumlah Orang yang Mengikuti Bimbingan Teknis Implementasi Peraturan Perundang- Undangan				0 Orang	9,999,800		Dana Insentif Daerah				0 Orang	10,100,000	Dinas Kesehatan		
1	02	01	2.0 6		Administrasi Umum Perangkat Daerah						351,358,000							348,151,639			
1	02	01	2.0 6	01	Penyediaan Komponen Instalasi Listrik/Penerangan Bangunan Kantor	Penyediaan Komponen Instalasi Listrik/ penerangan bangunan kantor				100 %	5,358,000		Dana Transfer Umum- Dana Alokasi Umum				100 %	5,526,259	Dinas Kesehatan		

Penetapan Rencana Kerja Pemerintah Daerah (RKPD) Kota Bima Tahun 2023																					
Kode					Urusan/ Bidang Urusan/ Program/ Kegiatan/ Sub Kegiatan	Indikator Program/ Kegiatan/ Sub Kegiatan	Target Akhir Periode RPJMD	Realisasi Capaian RKPD Tahun 2021	Prakiraan Capaian Target RKPD Tahun 2022	Capaian Kinerja dan Kerangka Pendanaan						Kelompok Sasaran	Prakiraan Maju Rencana Tahun 2024		Perangkat Daerah Penanggung Jawab		
										Target 2023	Pagu Indikatif	Lokasi	Sumber Dana	Prioritas			Target	Pagu Indikatif			
														Nasional	Daerah						
1	02	01	2.06	02	Penyediaan Peralatan dan Perlengkapan Kantor	Jumlah Paket Peralatan dan Perlengkapan Kantor yang Disediakan Penyediaan Peralatan dan Perlengkapan Kantor				0 Paket 100 %	5,000,000		Dana Transfer Umum-Dana Alokasi Umum				0 Paket 100 %	5,152,060	Dinas Kesehatan		
1	02	01	2.06	06	Penyediaan Bahan Bacaan dan Peraturan Perundang-undangan	Jumlah Dokumen Bahan Bacaan dan Peraturan Perundang-Undangan yang Disediakan				1 Dokumen	125,000,000		Dana Transfer Umum-Dana Alokasi Umum				1 Dokumen	128,750,000	Dinas Kesehatan		
1	02	01	2.06	09	Penyelenggaraan Rapat Koordinasi dan Konsultasi SKPD	Penyelenggaraan Rapat Koordinasi dan Konsultasi SKPD				100 %	216,000,000						100 %	208,723,320	Dinas Kesehatan		
1	02	01	2.07		Pengadaan Barang Milik Daerah Penunjang Urusan Pemerintah Daerah						6,450,667,850							4,980,281,750			
1	02	01	2.07	02	Pengadaan Kendaraan Dinas Operasional atau Lapangan	Pengadaan Kendaraan Dinas Operasional atau Lapangan				100 %	63,000,000		Dana Transfer Umum-Dana Alokasi Umum				100 %	72,100,000	Dinas Kesehatan		
1	02	01	2.07	11	Pengadaan Sarana dan Prasarana Pendukung Gedung Kantor atau Bangunan Lainnya						6,387,667,850							4,908,181,750	Dinas Kesehatan		
1	02	01	2.08		Penyediaan Jasa Penunjang Urusan Pemerintahan Daerah						528,926,400							544,794,192			
1	02	01	2.08	02	Penyediaan Jasa Komunikasi, Sumber Daya Air dan Listrik						528,926,400							544,794,192	Dinas Kesehatan		
1	02	01	2.09		Pemeliharaan Barang Milik Daerah Penunjang Urusan Pemerintahan Daerah						274,550,000							277,333,680			
1	02	01	2.09	02	Penyediaan Jasa Pemeliharaan, Biaya Pemeliharaan, Pajak dan Perizinan Kendaraan Dinas Operasional atau Lapangan						203,160,000							206,042,230	Dinas Kesehatan		
1	02	01	2.09	09	Pemeliharaan/Rehabilitasi Gedung Kantor dan Bangunan Lainnya						50,000,000							51,639,050	Dinas Kesehatan		
1	02	01	2.09	10	Pemeliharaan/Rehabilitasi Sarana dan Prasarana Gedung Kantor atau Bangunan Lainnya						7,190,000							5,026,400	Dinas Kesehatan		

Penetapan Rencana Kerja Pemerintah Daerah (RKPD) Kota Bima Tahun 2023																			
Kode					Urusan/ Bidang Urusan/ Program/ Kegiatan/ Sub Kegiatan	Indikator Program/ Kegiatan/ Sub Kegiatan	Target Akhir Periode RPJMD	Realisasi Capaian RKPD Tahun 2021	Prakiraan Capaian Target RKPD Tahun 2022	Capaian Kinerja dan Kerangka Pendanaan					Kelompok Sasaran	Prakiraan Maju Rencana Tahun 2024		Perangkat Daerah Penanggung Jawab	
																Target	Pagu Indikatif		
1	02	01	2.0 9	11	Pemeliharaan/Rehabilitasi Sarana dan Prasarana Pendukung Gedung Kantor atau Bangunan Lainnya						14,200,000						14,626,000	Dinas Kesehatan	
1	02	02			PROGRAM PEMENUHAN UPAYA KESEHATAN PERORANGAN DAN UPAYA KESEHATAN MASYARAKAT						29,067,805,522						3,112,261,815,495		
1	02	02	2.0 1		Penyediaan Fasilitas Pelayanan Kesehatan untuk UKM dan UKP Kewenangan Daerah Kabupaten/Kota						13,119,852,162						3,095,957,672,610		
1	02	02	2.0 1	14	Pengadaan Alat Kesehatan/Alat Penunjang Medik Fasilitas Pelayanan Kesehatan	Jumlah Alat Kesehatan/Alat Penunjang Medik Fasilitas Pelayanan Kesehatan yang Disediakan				10 Unit	7,148,803,358		Dana Transfer Khusus-Dana Alokasi Khusus Fisik			10 Unit	3,090,000,000,000	Dinas Kesehatan	
1	02	02	2.0 1	16	Pengadaan Obat, Vaksin	Jumlah Obat dan Vaksin yang Disediakan				1 Paket	2,999,909,507		DAK Fisik-Bidang Kesehatan dan KB-Reguler-Pelayanan Kefarmasian			1 Paket	3,090,000,000	Dinas Kesehatan	
1	02	02	2.0 1	17	Pengadaan Bahan Habis Pakai	Jumlah Bahan Habis Pakai yang Disediakan				1 Paket	1,050,128,997		DAK Fisik-Bidang Kesehatan dan KB-Reguler-Pelayanan Kefarmasian			1 Paket	1,017,474,170	Dinas Kesehatan	
1	02	02	2.0 1	18	Pemeliharaan Sarana Fasilitas Pelayanan Kesehatan	Jumlah Sarana Fasilitas Pelayanan Kesehatan Yang Dilakukan Pemeliharaan				10 Unit	750,000,000		Dana Transfer Khusus-Dana Alokasi Khusus Fisik			10 Unit	669,500,000	Dinas Kesehatan	
1	02	02	2.0 1	19	Pemeliharaan Prasarana dan Pendukung Fasilitas Pelayanan Kesehatan	Jumlah Prasarana Fasilitas Pelayanan Kesehatan yang Dilakukan Pemeliharaan				10 Unit	1,092,669,000		Dana Transfer Khusus-Dana Alokasi Khusus Fisik			10 Unit	1,100,000,000	Dinas Kesehatan	
1	02	02	2.0 1	20	Pemeliharaan Rutin dan Berkala Alat Kesehatan/Alat Penunjang Medik Fasilitas Pelayanan Kesehatan	Jumlah Alat Kesehatan/Alat Penunjang Medik Fasilitas Layanan Kesehatan yang Terpelihara Sesuai Standar				10 Unit	0		Dana Transfer Khusus-Dana Alokasi Khusus Fisik			10 Unit	0	Dinas Kesehatan	
1	02	02	2.0 1	21	Distribusi Alat Kesehatan, Obat, Vaksin, Bahan Medis Habis Pakai (BMHP), Makanan dan Minuman ke Puskesmas serta Fasilitas Kesehatan Lainnya	Jumlah Distribusi Alat Kesehatan, Obat, Vaksin, Bahan Medis Habis Pakai (BMHP), Makanan dan Minuman yang Didistribusikan ke Puskesmas serta Fasilitas Kesehatan Lainnya				1 Paket	78,341,300		DAK Fisik-Bidang Kesehatan dan KB-Reguler-Pelayanan Kefarmasian			1 Paket	80,698,440	Dinas Kesehatan	

Penetapan Rencana Kerja Pemerintah Daerah (RKPD) Kota Bima Tahun 2023																					
Kode					Urusan/ Bidang Urusan/ Program/ Kegiatan/ Sub Kegiatan	Indikator Program/ Kegiatan/ Sub Kegiatan	Target Akhir Periode RPJMD	Realisasi Capaian RKPD Tahun 2021	Prakiraan Capaian Target RKPD Tahun 2022	Capaian Kinerja dan Kerangka Pendanaan						Kelompok Sasaran	Prakiraan Maju Rencana Tahun 2024		Perangkat Daerah Penanggung Jawab		
										Target 2023	Pagu Indikatif	Lokasi	Sumber Dana	Prioritas			Target	Pagu Indikatif			
														Nasional	Daerah						
1	02	02	2.0 2		Penyediaan Layanan Kesehatan untuk UKM dan UKP Rujukan Tingkat Daerah Kabupaten/Kota	155519	jiwa		jiwa	155519 jiwa	15,356,879,370						155519 jiwa	15,996,089,311			
1	02	02	2.0 2	01	Pengelolaan Pelayanan Kesehatan Ibu Hamil	Jumlah Ibu Hamil yang Mendapatkan Pelayanan Kesehatan Sesuai Standar				3590 Orang	62,343,000	Kota Bima, Semua Kecamatan, Semua Kelurahan	Dana Transfer Umum-Dana Alokasi Umum Dana Transfer Khusus-Dana Alokasi Khusus Non Fisik	Meningkatkan Sumber Daya Manusia Yang Berkualitas Dan Berdaya Saing		Seluruh Penduduk Kota Bima	3590 Orang	64,254,490	Dinas Kesehatan		
1	02	02	2.0 2	02	Pengelolaan Pelayanan Kesehatan Ibu Bersalin	Jumlah Ibu Bersalin yang Mendapatkan Pelayanan Kesehatan Sesuai Standar				3427 Orang	130,276,000	Kota Bima, Semua Kecamatan, Semua Kelurahan	Dana Transfer Umum-Dana Alokasi Umum Dana Transfer Khusus-Dana Alokasi Khusus Non Fisik	Meningkatkan Sumber Daya Manusia Yang Berkualitas Dan Berdaya Saing		Seluruh Penduduk Kota Bima	3427 Orang	134,184,280	Dinas Kesehatan		
1	02	02	2.0 2	03	Pengelolaan Pelayanan Kesehatan Bayi Baru Lahir	Jumlah Bayi Baru Lahir yang Mendapatkan Pelayanan Kesehatan Sesuai Standar				3291 Orang	46,554,000	Kota Bima, Semua Kecamatan, Semua Kelurahan		Meningkatkan Sumber Daya Manusia Yang Berkualitas Dan Berdaya Saing		Seluruh Penduduk Kota Bima	3291 Orang	47,991,820	Dinas Kesehatan		
1	02	02	2.0 2	04	Pengelolaan Pelayanan Kesehatan Balita	Jumlah Balita yang Mendapatkan Pelayanan Kesehatan Sesuai Standar				29143 Orang	32,817,000		Dana Transfer Umum-Dana Alokasi Umum Dana Transfer Khusus-Dana Alokasi Khusus Non Fisik	Meningkatkan Sumber Daya Manusia Yang Berkualitas Dan Berdaya Saing		Seluruh Penduduk Kota Bima	29143 Orang	33,801,510	Dinas Kesehatan		
1	02	02	2.0 2	05	Pengelolaan Pelayanan Kesehatan pada Usia Pendidikan Dasar	Jumlah Anak Usia Pendidikan Dasar yang Mendapatkan Pelayanan Kesehatan Sesuai Standar				0 Orang	23,759,800	Kota Bima, Semua Kecamatan, Semua Kelurahan	Dana Transfer Umum-Dana Alokasi Umum	Meningkatkan Sumber Daya Manusia Yang Berkualitas Dan Berdaya Saing		Seluruh Penduduk Kota Bima	0 Orang	24,472,594	Dinas Kesehatan		
1	02	02	2.0 2	06	Pengelolaan Pelayanan Kesehatan pada Usia Produktif	Jumlah Penduduk Usia Produktif yang Mendapatkan Pelayanan Kesehatan Sesuai Standar				122.881 Orang	34,997,000		Dana Transfer Umum-Dana Alokasi Umum	Meningkatkan Sumber Daya Manusia Yang Berkualitas Dan Berdaya Saing		Seluruh Penduduk Kota Bima	122.881 Orang	36,049,794	Dinas Kesehatan		
1	02	02	2.0 2	07	Pengelolaan Pelayanan Kesehatan pada Usia Lanjut	Jumlah Penduduk Usia Lanjut yang Mendapatkan Pelayanan Kesehatan Sesuai Standar				17012 Orang	35,553,500		Dana Transfer Umum-Dana Alokasi Umum Dana Transfer Khusus-Dana Alokasi Khusus Non Fisik	Meningkatkan Sumber Daya Manusia Yang Berkualitas Dan Berdaya Saing		Seluruh Penduduk Kota Bima	17012 Orang	36,537,705	Dinas Kesehatan		
1	02	02	2.0 2	08	Pengelolaan Pelayanan Kesehatan Penderita Hipertensi	Jumlah Penderita Hipertensi yang Mendapatkan Pelayanan Kesehatan Sesuai Standar				9.513 Orang	4,500,000		Dana Transfer Umum-Dana Alokasi Umum	Meningkatkan Sumber Daya Manusia Yang Berkualitas Dan Berdaya Saing		Seluruh Penduduk Kota Bima	9.513 Orang	4,635,000	Dinas Kesehatan		
1	02	02	2.0 2	09	Pengelolaan Pelayanan Kesehatan Penderita Diabetes Melitus	Jumlah Penderita Diabetes Melitus yang Mendapatkan Pelayanan Kesehatan Sesuai Standar				3.609 Orang	3,600,000		Dana Transfer Umum-Dana Alokasi Umum	Meningkatkan Sumber Daya Manusia Yang Berkualitas Dan Berdaya Saing		Seluruh Penduduk Kota Bima	3.609 Orang	3,708,000	Dinas Kesehatan		

Penetapan Rencana Kerja Pemerintah Daerah (RKPD) Kota Bima Tahun 2023																			
Kode					Urusan/ Bidang Urusan/ Program/ Kegiatan/ Sub Kegiatan	Indikator Program/ Kegiatan/ Sub Kegiatan	Target Akhir Periode RPJMD	Realisasi Capaian RKPD Tahun 2021	Prakiraan Capaian Target RKPD Tahun 2022	Capaian Kinerja dan Kerangka Pendanaan					Kelompok Sasaran	Prakiraan Maju Rencana Tahun 2024		Perangkat Daerah Penanggung Jawab	
																Target	Pagu Indikatif		
1	02	02	2.0 2	10	Pengelolaan Pelayanan Kesehatan Orang dengan Gangguan Jiwa Berat	Jumlah Orang yang Mendapatkan Pelayanan Kesehatan Orang dengan Gangguan Jiwa Berat Sesuai Standar				488 Orang	6,200,000		Dana Transfer Umum- Dana Alokasi Umum	Meningkatkan Sumber Daya Manusia Yang Berkualitas Dan Berdaya Saing	Seluruh Penduduk Kota Bima	488 Orang	3,090,000	Dinas Kesehatan	
1	02	02	2.0 2	11	Pengelolaan Pelayanan Kesehatan Orang Terduga Tuberkulosis	Jumlah Orang Terduga Menderita Tuberkulosis yang Mendapatkan Pelayanan Sesuai Standar				2.89 Orang	31,066,600		Dana Transfer Umum- Dana Alokasi Umum	Meningkatkan Sumber Daya Manusia Yang Berkualitas Dan Berdaya Saing	Seluruh Penduduk Kota Bima	2.89 Orang	26,848,495	Dinas Kesehatan	
1	02	02	2.0 2	12	Pengelolaan Pelayanan Kesehatan Orang dengan Risiko Terinfeksi HIV	Jumlah Orang Terduga Menderita HIV yang Mendapatkan Pelayanan Sesuai Standar  Jumlah Orang Terduga Menderita HIV yang Mendapatkan Pelayanan Sesuai Standar  Persentase ODHA/ODHIV menerima terapi ARV				0 Orang 4.394 Orang 100 %	40,085,200		Dana Transfer Khusus-Dana Alokasi Khusus Fisik	Meningkatkan Sumber Daya Manusia Yang Berkualitas Dan Berdaya Saing	Seluruh Penduduk Kota Bima	0 Orang 4.394 Orang 100 %	17,882,700	Dinas Kesehatan	
1	02	02	2.0 2	13	Pengelolaan Pelayanan Kesehatan bagi Penduduk pada Kondisi Kejadian Luar Biasa (KLB)	Jumlah Dokumen Hasil Pengelolaan Pelayanan Kesehatan bagi Penduduk pada Kondisi Kejadian Luar Biasa (KLB) Sesuai Standar  Jumlah dokumen hasil pengelolaan pelayanan kesehatan bagi penduduk pada kondisi kejadian luar bisa (KLB) sesuai standart				0 Dokumen 100 %	55,077,400		Dana Transfer Umum- Dana Alokasi Umum	Meningkatkan Sumber Daya Manusia Yang Berkualitas Dan Berdaya Saing	Seluruh Penduduk Kota Bima	0 Dokumen 100 %	56,767,008	Dinas Kesehatan	
1	02	02	2.0 2	14	Pengelolaan Pelayanan Kesehatan bagi Penduduk Terdampak Krisis Kesehatan Akibat Bencana dan/atau Berpotensi Bencana	Jumlah dokumen hasil pengelolaan pelayanan kesehatan bagi penduduk terdampak krisis kesehatan akibat bencana dan/atau berpotensi bencana sesuai standar  Jumlah Dokumen Hasil Pengelolaan Pelayanan Kesehatan bagi Penduduk Terdampak Krisis Kesehatan Akibat Bencana dan/atau Berpotensi Bencana Sesuai Standar				98 % 0 Dokumen	51,414,200		Dana Transfer Umum- Dana Alokasi Umum	Meningkatkan Sumber Daya Manusia Yang Berkualitas Dan Berdaya Saing	Seluruh Penduduk Kota Bima	98 % 0 Dokumen	52,984,642	Dinas Kesehatan	

Penetapan Rencana Kerja Pemerintah Daerah (RKPD) Kota Bima Tahun 2023																					
Kode					Urusan/ Bidang Urusan/ Program/ Kegiatan/ Sub Kegiatan	Indikator Program/ Kegiatan/ Sub Kegiatan	Target Akhir Periode RPJMD	Realisasi Capaian RKPD Tahun 2021	Prakiraan Capaian Target RKPD Tahun 2022	Capaian Kinerja dan Kerangka Pendanaan						Kelompok Sasaran	Prakiraan Maju Rencana Tahun 2024		Perangkat Daerah Penanggung Jawab		
										Target 2023	Pagu Indikatif	Lokasi	Sumber Dana	Prioritas			Target	Pagu Indikatif			
														Nasional	Daerah						
1	02	02	2.0 2	15	Pengelolaan Pelayanan Kesehatan Gizi Masyarakat	Jumlah Dokumen Hasil Pengelolaan Pelayanan Kesehatan Gizi Masyarakat Jumlah Kasus Gizi yang ditangani				0 Dokumen 4430 balita	333,607,800	Kota Bima, Semua Kecamatan, Semua Kelurahan	Dana Transfer Umum- Dana Alokasi Umum DAK Non Fisik- BOKKB-BOK	Meningkatkan Sumber Daya Manusia Yang Berkualitas Dan Berdaya Saing		Seluruh Penduduk Kota Bima	0 Dokumen 4430 balita	343,616,034	Dinas Kesehatan		
1	02	02	2.0 2	16	Pengelolaan Pelayanan Kesehatan Kerja dan Olahraga	Jumlah Dokumen Hasil Pengelolaan Pelayanan Kesehatan Kerja dan Olahraga jumlah yang dilayani				0 Dokumen 1000 jiwa	30,000,000	Kota Bima, Semua Kecamatan, Semua Kelurahan	Dana Transfer Umum- Dana Alokasi Umum DAK Non Fisik- BOKKB-BOK	Meningkatkan Sumber Daya Manusia Yang Berkualitas Dan Berdaya Saing		Seluruh Penduduk Kota Bima	0 Dokumen 1000 jiwa	30,900,000	Dinas Kesehatan		
1	02	02	2.0 2	17	Pengelolaan Pelayanan Kesehatan Lingkungan	Persentase cakupan kelurahan yang melaksanakan STBM Persentase cakupan tempat fasilitas umum yang memenuhi syarat kesehatan Persentase cakupan tempat pengolahan makanan yang memenuhi syarat kesehatan Persentase kab/kota yang telah melaksanakan kab/kota sehat Persentase kualitas air minum yang memenuhi syarat kesehatan Persentase penduduk yang memiliki akses air minum berkualitas Persentase penduduk yang menggunakan jamban sehat				100 % 90 % 85 % 100 % 85 % 100 % 100 %	131,834,900			Meningkatkan Sumber Daya Manusia Yang Berkualitas Dan Berdaya Saing		Seluruh Penduduk Kota Bima	100 % 90 % 85 % 100 % 85 % 100 % 100 %	151,093,790	Dinas Kesehatan		
1	02	02	2.0 2	18	Pengelolaan Pelayanan Promosi Kesehatan	Jumlah Dokumen Hasil Pengelolaan Pelayanan Promosi Kesehatan				0 Dokumen	15,717,000	Kota Bima, Semua Kecamatan, Semua Kelurahan	Dana Transfer Umum- Dana Alokasi Umum	Meningkatkan Sumber Daya Manusia Yang Berkualitas Dan Berdaya Saing		Seluruh Penduduk Kota Bima	0 Dokumen	15,988,917	Dinas Kesehatan		
1	02	02	2.0 2	19	Pengelolaan Pelayanan Kesehatan Tradisional, Akupuntur, Asuhan Mandiri, dan Tradisional Lainnya	Jumlah Dokumen Hasil Pengelolaan Pelayanan Kesehatan Tradisional, Akupuntur, Asuhan Mandiri dan Tradisional Lainnya				0 Dokumen	0		DAK Fisik-Bidang Kesehatan dan KB- Reguler-Pelayanan Kefarmasian	Meningkatkan Sumber Daya Manusia Yang Berkualitas Dan Berdaya Saing		Seluruh Penduduk Kota Bima	0 Dokumen	0	Dinas Kesehatan		
1	02	02	2.0 2	20	Pengelolaan Surveilans Kesehatan	Jumlah Dokumen Hasil Pengelolaan Surveilans Kesehatan Jumlah Dokumen Hasil Pengelolaan Surveilans Kesehatan				0 Dokumen 100 %	86,712,600		Dana Transfer Umum- Dana Alokasi Umum	Meningkatkan Sumber Daya Manusia Yang Berkualitas Dan Berdaya Saing		Seluruh Penduduk Kota Bima	0 Dokumen 100 %	89,314,184	Dinas Kesehatan		

Penetapan Rencana Kerja Pemerintah Daerah (RKPD) Kota Bima Tahun 2023																			
Kode					Urusan/ Bidang Urusan/ Program/ Kegiatan/ Sub Kegiatan	Indikator Program/ Kegiatan/ Sub Kegiatan	Target Akhir Periode RPJMD	Realisasi Capaian RKPD Tahun 2021	Prakiraan Capaian Target RKPD Tahun 2022	Capaian Kinerja dan Kerangka Pendanaan					Kelompok Sasaran	Prakiraan Maju Rencana Tahun 2024		Perangkat Daerah Penanggung Jawab	
																Target	Pagu Indikatif		
1	02	02	2.0 2	21	Pengelolaan Pelayanan Kesehatan Orang dengan Masalah Kesehatan Jiwa (ODMK)	Jumlah Orang dengan Masalah Kejiwaan (ODMK) yang Mendapatkan Pelayanan Kesehatan Terlaksananya deteksi dini orang dengan masalah kesehatan jiwa				0 Orang 2.963 orang	5,258,000		Dana Transfer Umum- Dana Alokasi Umum	Meningkatkan Sumber Daya Manusia Yang Berkualitas Dan Berdaya Saing		Seluruh Penduduk Kota Bima	0 Orang 2.963 orang	3,708,000	Dinas Kesehatan
1	02	02	2.0 2	22	Pengelolaan Pelayanan Kesehatan Jiwa dan NAPZA	Terlaksananya pelayanan kesehatan jiwa dan NAPZA				50 %	7,768,400		Dana Transfer Umum- Dana Alokasi Umum	Meningkatkan Sumber Daya Manusia Yang Berkualitas Dan Berdaya Saing		Seluruh Penduduk Kota Bima	50 %	3,453,796	Dinas Kesehatan
1	02	02	2.0 2	23	Pengelolaan Upaya Kesehatan Khusus	Jumlah kasus DBD yang ditangani				100 %	249,992,550		Dana Transfer Umum- Dana Alokasi Umum	Meningkatkan Sumber Daya Manusia Yang Berkualitas Dan Berdaya Saing		Seluruh Penduduk Kota Bima	100 %	257,492,326	Dinas Kesehatan
1	02	02	2.0 2	25	Pelayanan Kesehatan Penyakit Menular dan Tidak Menular	Jumlah Dokumen Hasil Pelayanan Kesehatan Penyakit Menular dan Tidak Menular  Jumlah ibu hamil yang mendapat pelayanan pemeriksaan hepatitis  Jumlah pemberian obat cacing pada balita dan anak sekolah  Jumlah penderita kusta yang ditemukan dan diobati  Menurunnya angka kesakitan dan kematian serta tidak adanya wabah DBD malaria  Pencegahan dan penanggulangan DBD malaria  Terlaksananya deteksi dini penyakit tidak menular pada usia 15- 59 tahun  Tertanganinya penderita diare yang ditemukan dan diobati  Tertanganinya penderita pneumonia balita yang ditemukan dan diobati				0 Dokumen 100 % 100 % 100 % 85 % 100 % 100 % 90 % 65 %	64,000,000		Dana Transfer Umum- Dana Alokasi Umum	Meningkatkan Sumber Daya Manusia Yang Berkualitas Dan Berdaya Saing		Seluruh Penduduk Kota Bima	0 Dokumen 100 % 100 % 100 % 85 % 100 % 100 % 90 % 65 %	65,920,000	Dinas Kesehatan



Penetapan Rencana Kerja Pemerintah Daerah (RKPD) Kota Bima Tahun 2023																					
Kode					Urusan/ Bidang Urusan/ Program/ Kegiatan/ Sub Kegiatan	Indikator Program/ Kegiatan/ Sub Kegiatan	Target Akhir Periode RPJMD	Realisasi Capaian RKPD Tahun 2021	Prakiraan Capaian Target RKPD Tahun 2022	Capaian Kinerja dan Kerangka Pendanaan						Kelompok Sasaran	Prakiraan Maju Rencana Tahun 2024		Perangkat Daerah Penanggung Jawab		
										Target 2023	Pagu Indikatif	Lokasi	Sumber Dana	Prioritas			Target	Pagu Indikatif			
														Nasional	Daerah						
1	02	02	2.0 2	26	Pengelolaan Jaminan Kesehatan Masyarakat	Jumlah Dokumen Hasil Pengelolaan Jaminan Kesehatan Masyarakat				12 Dokumen	12,982,328,600		Dana Transfer Umum- Dana Alokasi Umum  Pajak Rokok- Pembayaran Iuran JKN  Retribusi Pelayanan Kesehatan yang merupakan Hasil klaim kepada BPJS	Meningkatkan Sumber Daya Manusia Yang Berkualitas Dan Berdaya Saing		Seluruh Penduduk Kota Bima	12 Dokumen	13,323,560,262	Dinas Kesehatan		
1	02	02	2.0 2	27	Deteksi Dini Penyalahgunaan NAPZA di Fasyankes dan Sekolah	Terlaksananya deteksi dini penyalahgunaan NAPZA di fasyankes dan sekolah				50 %	2,089,800		Dana Transfer Umum- Dana Alokasi Umum	Meningkatkan Sumber Daya Manusia Yang Berkualitas Dan Berdaya Saing		Seluruh Penduduk Kota Bima	50 %	992,508	Dinas Kesehatan		
1	02	02	2.0 2	28	Pengambilan dan Pengiriman Spesimen Penyakit Potensial KLB ke Laboratorium Rujukan/Nasional	pengambilan dan pengiriman spesimen penyakit potensial KLB ke laboratorium rujukan/nasional				80 %	22,417,900		Dana Transfer Umum- Dana Alokasi Umum	Meningkatkan Sumber Daya Manusia Yang Berkualitas Dan Berdaya Saing		Seluruh Penduduk Kota Bima	80 %	23,347,976	Dinas Kesehatan		
1	02	02	2.0 2	34	Operasional Pelayanan Fasilitas Kesehatan Lainnya	Terlaksananya operasional laboratorium kesehatan daerah dan pemeliharaan alat kesehatan				98 %	413,083,900		Dana Transfer Umum- Dana Alokasi Umum	Meningkatkan Sumber Daya Manusia Yang Berkualitas Dan Berdaya Saing		Seluruh Penduduk Kota Bima	98 %	669,500,000	Dinas Kesehatan		
1	02	02	2.0 2	35	Pelaksanaan Akreditasi Fasilitas Kesehatan di Kabupaten/Kota	Jumlah Fasilitas Kesehatan yang Terakreditasi di Kabupaten/Kota				7 Unit	259,700,000		DAK Non Fisik- BOKKB-Akreditasi Puskesmas	Meningkatkan Sumber Daya Manusia Yang Berkualitas Dan Berdaya Saing		Seluruh Penduduk Kota Bima	7 Unit	267,491,000	Dinas Kesehatan		
1	02	02	2.0 2	36	Investigasi Awal Kejadian Tidak Diharapkan (Kejadian Ikutan Pasca Imunisasi dan Pemberian Obat Massal)	Jumlah laporan hasil investigasi awal kejadian tidak diharapkan (kejadian ikutan pasca imunisasi dan pemberian obat massal)  Jumlah Laporan Hasil Investigasi Awal Kejadian Tidak Diharapkan (Kejadian Ikutan Pasca Imunisasi dan Pemberian Obat Massal)				98 % 0 Laporan	133,990,700		Dana Transfer Umum- Dana Alokasi Umum	Meningkatkan Sumber Daya Manusia Yang Berkualitas Dan Berdaya Saing		Seluruh Penduduk Kota Bima	98 % 0 Laporan	138,010,421	Dinas Kesehatan		
1	02	02	2.0 2	37	Pelaksanaan Kewaspadaan Dini dan Respon Wabah	jumlah dokumen hasil pelaksanaan kewaspadaan dini dan respon wabah  Jumlah Dokumen Hasil Pelaksanaan Kewaspadaan Dini dan Respon Wabah				100 % 0 Dokumen	49,133,200		Dana Transfer Umum- Dana Alokasi Umum	Meningkatkan Sumber Daya Manusia Yang Berkualitas Dan Berdaya Saing		Seluruh Penduduk Kota Bima	100 % 0 Dokumen	50,609,359	Dinas Kesehatan		





Penetapan Rencana Kerja Pemerintah Daerah (RKPD) Kota Bima Tahun 2023																			
Kode					Urusan/ Bidang Urusan/ Program/ Kegiatan/ Sub Kegiatan	Indikator Program/ Kegiatan/ Sub Kegiatan	Target Akhir Periode RPJMD	Realisasi Capaian RKPD Tahun 2021	Prakiraan Capaian Target RKPD Tahun 2022	Capaian Kinerja dan Kerangka Pendanaan					Kelompok Sasaran	Prakiraan Maju Rencana Tahun 2024		Perangkat Daerah Penanggung Jawab	
																Target	Pagu Indikatif		
1	02	04	2.0 1		Pemberian Izin Apotek, Toko Obat, Toko Alat Kesehatan dan Optikal, Usaha Mikro Obat Tradisional (UMOT)						301,202,200						310,238,934		
1	02	04	2.0 1	01	Pengendalian dan Pengawasan serta Tindak Lanjut Pengawasan Perizinan Apotek, Toko Obat, Toko Alat Kesehatan, dan Optikal, Usaha Mikro Obat Tradisional (UMOT)	Jumlah Dokumen Hasil Pengendalian dan Pengawasan serta Tindak Lanjut Pengawasan Perizinan Apotek, Toko Obat, Toko Alat Kesehatan, dan Optikal, Usaha Mikro Obat Tradisional (UMOT)				12 Dokumen	267,481,000		DAK Non Fisik- BOKKB-Pengawasan Obat dan Makanan			12 Dokumen	275,505,636	Dinas Kesehatan	
1	02	04	2.0 1	02	Penyediaan dan Pengelolaan Data Perizinan dan Tindak Lanjut Pengawasan Izin Apotek, Toko Obat, Toko Alat Kesehatan, dan Optikal, Usaha Mikro Obat Tradisional (UMOT)	Jumlah Apotek, Toko Obat, Toko Alat Kesehatan, dan Optikal, Usaha Mikro Obat Tradisional (UMOT) yang Dikendalikan dan Diawasi dalam rangka Penerbitan dan Tindak Lanjut Penerbitan Izin Apotek, Toko Obat, Toko Alat Kesehatan, dan Optikal, Usaha Mikro Obat Tradisional (UMOT)				50 Sarana	33,721,200		Retribusi Jasa Umum			50 Sarana	34,733,298	Dinas Kesehatan	
1	02	04	2.0 3		Penerbitan Sertifikat Produksi Pangan Industri Rumah Tangga dan Nomor P-IRT sebagai Izin Produksi, untuk Produk Makanan Minuman Tertentu yang Dapat Diproduksi oleh Industri Rumah Tangga						36,048,000						37,135,441		
1	02	04	2.0 3	01	Pengendalian dan Pengawasan serta Tindak Lanjut Pengawasan Sertifikat Produksi Pangan Industri Rumah Tangga dan Nomor P-IRT sebagai Izin Produksi, untuk Produk Makanan Minuman Tertentu yang Dapat Diproduksi oleh Industri Rumah Tangga	Jumlah Dokumen Hasil Pengendalian dan Pengawasan serta Tindak Lanjut Pengawasan Sertifikat Produksi Pangan Industri Rumah Tangga dan Nomor P-IRT sebagai Izin Produksi, untuk Produk Makanan Minuman Tertentu yang Dapat Diproduksi oleh Industri Rumah Tangga				12 Dokumen	36,048,000		Dana Transfer Khusus-Dana Alokasi Khusus Non Fisik			12 Dokumen	37,135,441	Dinas Kesehatan	







Penetapan Rencana Kerja Pemerintah Daerah (RKPD) Kota Bima Tahun 2023																					
Kode					Urusan/ Bidang Urusan/ Program/ Kegiatan/ Sub Kegiatan	Indikator Program/ Kegiatan/ Sub Kegiatan	Target Akhir Periode RPJMD	Realisasi Capaian RKPD Tahun 2021	Prakiraan Capaian Target RKPD Tahun 2022	Capaian Kinerja dan Kerangka Pendanaan						Kelompok Sasaran	Prakiraan Maju Rencana Tahun 2024		Perangkat Daerah Penanggung Jawab		
										Target 2023	Pagu Indikatif	Lokasi	Sumber Dana	Prioritas			Target	Pagu Indikatif			
														Nasional	Daerah						
1	02	02	2.0 2	01	Pengelolaan Pelayanan Kesehatan Ibu Hamil	Jumlah dokumen renja pelaksanaan pengelolaan pelayanan kesehatan ibu hamil				85 %	93,311,600	Kota Bima, RasanaE Barat, Semua Kelurahan	DAK Non Fisik- BOKKB-BOK				85 %	95,109,788	Dinas Kesehatan		
1	02	02	2.0 2	02	Pengelolaan Pelayanan Kesehatan Ibu Bersalin	Jumlah Ibu Bersalin yang Mendapatkan Pelayanan Kesehatan Sesuai Standar terlaksananya pelayanan ibu bersalin				0 Orang 95 %	7,500,000	Kota Bima, RasanaE Barat, Semua Kelurahan	DAK Non Fisik- BOKKB-BOK				0 Orang 95 %	7,725,000	Dinas Kesehatan		
1	02	02	2.0 2	03	Pengelolaan Pelayanan Kesehatan Bayi Baru Lahir	terlaksananya pelayanan kesehatan bayi baru lahir				85 %	18,695,000		DAK Non Fisik- BOKKB-BOK				85 %	19,255,850	Dinas Kesehatan		
1	02	02	2.0 2	04	Pengelolaan Pelayanan Kesehatan Balita	terlaksananya pelayanan kesehatan balita				75 %	40,083,800	Kota Bima, RasanaE Barat, Semua Kelurahan	DAK Non Fisik- BOKKB-BOK				75 %	33,870,314	Dinas Kesehatan		
1	02	02	2.0 2	05	Pengelolaan Pelayanan Kesehatan pada Usia Pendidikan Dasar	terlaksananya pelayanan kesehatan pada usia pendidikan dasar umlah Anak Usia Pendidikan Dasar yang Mendapatkan Pelayanan Kesehatan Sesuai Standar				0 Orang 90 %	0	Kota Bima, RasanaE Barat, Semua Kelurahan	DAK Non Fisik- BOKKB-BOK				0 Orang 90 %	26,728,500	Dinas Kesehatan		
1	02	02	2.0 2	06	Pengelolaan Pelayanan Kesehatan pada Usia Produktif	terlaksananya pelayanan kesehatan pada usia produktif				80 %	14,381,800	Kota Bima, RasanaE Barat, Semua Kelurahan	DAK Non Fisik- BOKKB-BOK				80 %	14,813,254	Dinas Kesehatan		
1	02	02	2.0 2	07	Pengelolaan Pelayanan Kesehatan pada Usia Lanjut	Jumlah dokumen renja pelaksanaan pengelolaan pelayanan kesehatan usia lanjut				80 %	11,600,000	Kota Bima, RasanaE Barat, Semua Kelurahan	DAK Non Fisik- BOKKB-BOK				80 %	9,476,000	Dinas Kesehatan		
1	02	02	2.0 2	10	Pengelolaan Pelayanan Kesehatan Orang dengan Gangguan Jiwa Berat	jumlah dokumen renja pelaksanaan pengelolaan pelayanan kesehatan orang dengan gangguan jiwa berat				80 %	10,418,000	Kota Bima, RasanaE Barat, Semua Kelurahan	DAK Non Fisik- BOKKB-BOK				80 %	10,730,540	Dinas Kesehatan		
1	02	02	2.0 2	11	Pengelolaan Pelayanan Kesehatan Orang Terduga Tuberkulosis	Jumlah dokumen renja pelaksanaan pengelolaan pelayanan kesehatan orang terduga tuberkulosis				85 %	44,756,400	Kota Bima, RasanaE Barat, Semua Kelurahan	DAK Non Fisik- BOKKB-BOK				85 %	46,099,092	Dinas Kesehatan		



Penetapan Rencana Kerja Pemerintah Daerah (RKPD) Kota Bima Tahun 2023																					
Kode					Urusan/ Bidang Urusan/ Program/ Kegiatan/ Sub Kegiatan	Indikator Program/ Kegiatan/ Sub Kegiatan	Target Akhir Periode RPJMD	Realisasi Capaian RKPD Tahun 2021	Prakiraan Capaian Target RKPD Tahun 2022	Capaian Kinerja dan Kerangka Pendanaan						Kelompok Sasaran	Prakiraan Maju Rencana Tahun 2024		Perangkat Daerah Penanggung Jawab		
										Target 2023	Pagu Indikatif	Lokasi	Sumber Dana	Prioritas			Target	Pagu Indikatif			
														Nasional	Daerah						
1	02	02	2.0 2	12	Pengelolaan Pelayanan Kesehatan Orang dengan Risiko Terinfeksi HIV	Jumlah dokumentasi renja pelaksanaan pengelolaan pwelayanan kesehatan orang dengan risiko terinfeksi hiv				75 %	2,700,000	Kota Bima, RasanaE Barat, Semua Kelurahan	DAK Non Fisik- BOKKB-BOK				75 %	2,781,000	Dinas Kesehatan		
1	02	02	2.0 2	15	Pengelolaan Pelayanan Kesehatan Gizi Masyarakat	Jumlah Dokumen jumlah dokumen renja pelaksanaan pelayanan kesehatan gizi masyarakat				85 %	56,152,800	Kota Bima, RasanaE Barat, Semua Kelurahan	DAK Non Fisik- BOKKB-BOK				85 %	91,694,720	Dinas Kesehatan		
1	02	02	2.0 2	16	Pengelolaan Pelayanan Kesehatan Kerja dan Olahraga	Jumlah Dokumen renja Pelaksanaan pengelolaan Pelayanan Kesehatan Kerja dan Olahraga				100 %	515,200	Kota Bima, RasanaE Barat, Semua Kelurahan	DAK Non Fisik- BOKKB-BOK				100 %	16,169,352	Dinas Kesehatan		
1	02	02	2.0 2	17	Pengelolaan Pelayanan Kesehatan Lingkungan	Jumlah Dokumen renja pelaksanaan Pengelolaan Pelayanan Kesehatan Lingkungan				75 %	8,300,000	Kota Bima, RasanaE Barat, Semua Kelurahan	DAK Non Fisik- BOKKB-BOK				75 %	38,542,600	Dinas Kesehatan		
1	02	02	2.0 2	18	Pengelolaan Pelayanan Promosi Kesehatan	Jumlah Dokumen renja pelaksanaan Pengelolaan Pelayanan Promosi Kesehatan				75 %	74,700,300	Kota Bima, RasanaE Barat, Semua Kelurahan	DAK Non Fisik- BOKKB-BOK				75 %	212,886,889	Dinas Kesehatan		
1	02	02	2.0 2	20	Pengelolaan Surveilans Kesehatan	Jumlah Dokumen renja pelaksanaan Pengelolaan Surveilans Kesehatan				95 %	9,648,000	Kota Bima, RasanaE Barat, Semua Kelurahan	DAK Non Fisik- BOKKB-BOK				95 %	12,875,000	Dinas Kesehatan		
1	02	02	2.0 2	25	Pelayanan Kesehatan Penyakit Menular dan Tidak Menular	terlaksananya pelayanan penyakit menular dan tidak menular				95 %	0	Kota Bima, RasanaE Barat, Semua Kelurahan	DAK Non Fisik- BOKKB-BOK				95 %	64,333,800	Dinas Kesehatan		
1	02	02	2.0 2	26	Pengelolaan Jaminan Kesehatan Masyarakat	Jumlah Dokumen Hasil Pengelolaan Jaminan Kesehatan Masyarakat  Terlaksananya pelayanan jaminan kesehatan pada masyarakat				0 Dokumen 90 persen	1,464,998,448	Kota Bima, RasanaE Barat, Semua Kelurahan	Pendapatan Dana Kapitasi JKN pada FKTP				0 Dokumen 90 persen	1,763,969,760	Dinas Kesehatan		
1	02	02	2.0 2	33	Operasional Pelayanan Puskesmas	Jumlah Dokumen Operasional Pelayanan Puskesmas tercapainya kegiatan operasional pelayanan puskesmas				0 Dokumen 95 %	185,151,400	Kota Bima, RasanaE Barat, Semua Kelurahan	DAK Non Fisik- BOKKB-BOK				0 Dokumen 95 %	181,672,842	Dinas Kesehatan		

Penetapan Rencana Kerja Pemerintah Daerah (RKPD) Kota Bima Tahun 2023																					
Kode					Urusan/ Bidang Urusan/ Program/ Kegiatan/ Sub Kegiatan	Indikator Program/ Kegiatan/ Sub Kegiatan	Target Akhir Periode RPJMD	Realisasi Capaian RKPD Tahun 2021	Prakiraan Capaian Target RKPD Tahun 2022	Capaian Kinerja dan Kerangka Pendanaan						Kelompok Sasaran	Prakiraan Maju Rencana Tahun 2024		Perangkat Daerah Penanggung Jawab		
										Target 2023	Pagu Indikatif	Lokasi	Sumber Dana	Prioritas			Target	Pagu Indikatif			
														Nasional	Daerah						
1	02	02	2.0 2	39	Pengelolaan Pelayanan Kesehatan Dasar Melalui Pendekatan Keluarga	Jumlah Keluarga Yang Sudah Dikunjungi dan Diintervensi Masalah Kesehatannya Oleh Tenaga Kesehatan Puskesmas terlaksananya pelayanan kesehatan dasar melalui pendekatan keluarga				0 Keluarga 85 %	17,720,000	Kota Bima, RasanaE Barat, Semua Kelurahan	DAK Non Fisik- BOKKB-BOK				0 Keluarga 85 %	17,015,600	Dinas Kesehatan		
1					URUSAN PEMERINTAHAN WAJIB YANG BERKAITAN DENGAN PELAYANAN DASAR																
1	02				URUSAN PEMERINTAHAN BIDANG KESEHATAN						2,098,448,313							2,923,954,514			
1	02	02			PROGRAM PEMENUHAN UPAYA KESEHATAN PERORANGAN DAN UPAYA KESEHATAN MASYARAKAT						2,098,448,313							2,923,954,514			
1	02	02	2.0 2		Penyediaan Layanan Kesehatan untuk UKM dan UKP Rujukan Tingkat Daerah Kabupaten/Kota						2,098,448,313							2,923,954,514			
1	02	02	2.0 2	01	Pengelolaan Pelayanan Kesehatan Ibu Hamil	Jumlah Ibu Hamil yang Mendapatkan Pelayanan Kesehatan Sesuai Standar Terlaksananya Pelayanan Kesehatan pada Ibu Hamil				100 Orang 100 persen	89,625,600	Kota Bima, Mpunda, Semua Kelurahan	Dana Transfer Khusus-Dana Alokasi Khusus Non Fisik				100 Orang 100 persen	92,314,368	Dinas Kesehatan		
1	02	02	2.0 2	06	Pengelolaan Pelayanan Kesehatan pada Usia Produktif	Jumlah Penduduk Usia Produktif yang Mendapatkan Pelayanan Kesehatan Sesuai Standar Terlaksananya Pelayanan Kesehatan Pada Usia Produktif				1500 Orang 100 persen	9,561,200	Kota Bima, Mpunda, Semua Kelurahan	Dana Transfer Khusus-Dana Alokasi Khusus Non Fisik				1500 Orang 100 persen	13,432,436	Dinas Kesehatan		
1	02	02	2.0 2	07	Pengelolaan Pelayanan Kesehatan pada Usia Lanjut	Jumlah Penduduk Usia Lanjut yang Mendapatkan Pelayanan Kesehatan Sesuai Standar				2000 Orang	1,462,000	Kota Bima, Mpunda, Semua Kelurahan	Dana Transfer Khusus-Dana Alokasi Khusus Non Fisik				2000 Orang	29,573,360	Dinas Kesehatan		
1	02	02	2.0 2	10	Pengelolaan Pelayanan Kesehatan Orang dengan Gangguan Jiwa Berat	Jumlah Orang yang Mendapatkan Pelayanan Kesehatan Orang dengan Gangguan Jiwa Berat Sesuai Standar Terlaksananya Pelayanan Kesehatan Jiwa				27 Orang 100 persen	574,000		Dana Transfer Khusus-Dana Alokasi Khusus Non Fisik				27 Orang 100 persen	6,874,220	Dinas Kesehatan		

Penetapan Rencana Kerja Pemerintah Daerah (RKPD) Kota Bima Tahun 2023																					
Kode					Urusan/ Bidang Urusan/ Program/ Kegiatan/ Sub Kegiatan	Indikator Program/ Kegiatan/ Sub Kegiatan	Target Akhir Periode RPJMD	Realisasi Capaian RKPD Tahun 2021	Prakiraan Capaian Target RKPD Tahun 2022	Capaian Kinerja dan Kerangka Pendanaan						Kelompok Sasaran	Prakiraan Maju Rencana Tahun 2024		Perangkat Daerah Penanggung Jawab		
										Target 2023	Pagu Indikatif	Lokasi	Sumber Dana	Prioritas			Target	Pagu Indikatif			
														Nasional	Daerah						
1	02	02	2.0 2	11	Pengelolaan Pelayanan Kesehatan Orang Terduga Tuberkulosis	Jumlah Orang Terduga Menderita Tuberkulosis yang Mendapatkan Pelayanan Sesuai Standar Terlaksananya Pelayanan Kesehatan pada orang yang terduga Tuberkulosis				100 Orang 100 persen	0		Dana Transfer Khusus-Dana Alokasi Khusus Non Fisik				100 Orang 100 persen	22,763,000	Dinas Kesehatan		
1	02	02	2.0 2	12	Pengelolaan Pelayanan Kesehatan Orang dengan Risiko Terinfeksi HIV	Jumlah Orang Terduga Menderita HIV yang Mendapatkan Pelayanan Sesuai Standar Terlaksananya Pelayanan Kesehatan Pada orang dengan resiko terinfeksi HIV				10 Orang 100 persen	1,928,200		Dana Transfer Khusus-Dana Alokasi Khusus Non Fisik				10 Orang 100 persen	12,689,046	Dinas Kesehatan		
1	02	02	2.0 2	13	Pengelolaan Pelayanan Kesehatan bagi Penduduk pada Kondisi Kejadian Luar Biasa (KLB)	Jumlah Dokumen Hasil Pengelolaan Pelayanan Kesehatan bagi Penduduk pada Kondisi Kejadian Luar Biasa (KLB) Sesuai Standar				3 Dokumen	0	Kota Bima, Mpunda, Semua Kelurahan	Dana Transfer Khusus-Dana Alokasi Khusus Non Fisik				3 Dokumen	77,250,000	Dinas Kesehatan		
1	02	02	2.0 2	15	Pengelolaan Pelayanan Kesehatan Gizi Masyarakat	Terlaksananya Pengelolaan Kesehatan Gizi Masyarakat				100 persen	40,650,000	Kota Bima, Mpunda, Semua Kelurahan	Dana Transfer Khusus-Dana Alokasi Khusus Non Fisik Dana Insentif Daerah				100 persen	151,024,500	Dinas Kesehatan		
1	02	02	2.0 2	16	Pengelolaan Pelayanan Kesehatan Kerja dan Olahraga	Jumlah Dokumen Hasil Pengelolaan Pelayanan Kesehatan Kerja dan Olahraga Terlaksananya Pelayanan Kesehatan Kerja dan Olahraga				2 Dokumen 100 persen	1,136,200	Kota Bima, Mpunda, Semua Kelurahan	Dana Transfer Khusus-Dana Alokasi Khusus Non Fisik				2 Dokumen 100 persen	6,384,146	Dinas Kesehatan		
1	02	02	2.0 2	17	Pengelolaan Pelayanan Kesehatan Lingkungan	Jumlah Dokumen Hasil Pengelolaan Pelayanan Kesehatan Lingkungan Terlaksananya Pengelolaan Pelayanan Kesehatan Lingkungan				6 Dokumen 100 persen	300,000	Kota Bima, Mpunda, Semua Kelurahan	Dana Transfer Khusus-Dana Alokasi Khusus Non Fisik				6 Dokumen 100 persen	40,479,000	Dinas Kesehatan		
1	02	02	2.0 2	18	Pengelolaan Pelayanan Promosi Kesehatan	Jumlah Dokumen Hasil Pengelolaan Pelayanan Promosi Kesehatan Terlaksananya Pelayanan Promosi Kesehatan				10 Dokumen 100 persen	8,459,600		Dana Transfer Khusus-Dana Alokasi Khusus Non Fisik				10 Dokumen 100 persen	135,609,388	Dinas Kesehatan		

## Tahun 2023

Penetapan Rencana Kerja Pemerintah Daerah (RKPD) Kota Bima Tahun 2023																				
Kode					Urusan/ Bidang Urusan/ Program/ Kegiatan/ Sub Kegiatan	Indikator Program/ Kegiatan/ Sub Kegiatan	Target Akhir Periode RPJMD	Realisasi Capaian RKPD Tahun 2021	Prakiraan Capaian Target RKPD Tahun 2022	Capaian Kinerja dan Kerangka Pendanaan						Kelompok Sasaran	Prakiraan Maju Rencana Tahun 2024		Perangkat Daerah Penanggung Jawab	
																	Target	Pagu Indikatif		
1	02	02	2.0 2	01	Pengelolaan Pelayanan Kesehatan Ibu Hamil	Jumlah Ibu Hamil yang Mendapatkan Pelayanan Kesehatan Sesuai Standar				0 Orang	74,988,000	Kota Bima, Raba, Semua Kelurahan	DAK Non Fisik- BOKKB-BOK				0 Orang	90,150,750	Dinas Kesehatan	
1	02	02	2.0 2	02	Pengelolaan Pelayanan Kesehatan Ibu Bersalin	Jumlah Ibu Bersalin yang Mendapatkan Pelayanan Kesehatan Sesuai Standar				0 Orang	500,000	Kota Bima, Raba, Semua Kelurahan	DAK Non Fisik- BOKKB-BOK				0 Orang	515,000	Dinas Kesehatan	
1	02	02	2.0 2	04	Pengelolaan Pelayanan Kesehatan Balita	Jumlah Balita yang Mendapatkan Pelayanan Kesehatan Sesuai Standar				0 Orang	37,822,000	Kota Bima, Raba, Semua Kelurahan	DAK Non Fisik- BOKKB-BOK				0 Orang	48,293,610	Dinas Kesehatan	
1	02	02	2.0 2	05	Pengelolaan Pelayanan Kesehatan pada Usia Pendidikan Dasar	Jumlah Anak Usia Pendidikan Dasar yang Mendapatkan Pelayanan Kesehatan Sesuai Standar				0 Orang	31,419,000	Kota Bima, Raba, Semua Kelurahan	DAK Non Fisik- BOKKB-BOK				0 Orang	34,377,280	Dinas Kesehatan	
1	02	02	2.0 2	06	Pengelolaan Pelayanan Kesehatan pada Usia Produktif	Jumlah Penduduk Usia Produktif yang Mendapatkan Pelayanan Kesehatan Sesuai Standar				0 Orang	25,185,000	Kota Bima, Raba, Semua Kelurahan	DAK Non Fisik- BOKKB-BOK				0 Orang	32,872,450	Dinas Kesehatan	
1	02	02	2.0 2	07	Pengelolaan Pelayanan Kesehatan pada Usia Lanjut						0	Kota Bima, Raba, Semua Kelurahan	DAK Non Fisik- BOKKB-BOK					1,133,000	Dinas Kesehatan	
1	02	02	2.0 2	08	Pengelolaan Pelayanan Kesehatan Penderita Hipertensi						0	Kota Bima, Raba, Semua Kelurahan	DAK Non Fisik- BOKKB-BOK					1,699,500	Dinas Kesehatan	
1	02	02	2.0 2	09	Pengelolaan Pelayanan Kesehatan Penderita Diabetes Melitus						0	Kota Bima, Raba, Semua Kelurahan	DAK Non Fisik- BOKKB-BOK					1,699,500	Dinas Kesehatan	
1	02	02	2.0 2	10	Pengelolaan Pelayanan Kesehatan Orang dengan Gangguan Jiwa Berat						21,236,000	Kota Bima, Raba, Semua Kelurahan	DAK Non Fisik- BOKKB-BOK					21,417,820	Dinas Kesehatan	
1	02	02	2.0 2	11	Pengelolaan Pelayanan Kesehatan Orang Terduga Tuberkulosis						21,700,000	Kota Bima, Raba, Semua Kelurahan	DAK Non Fisik- BOKKB-BOK					27,810,000	Dinas Kesehatan	
1	02	02	2.0 2	12	Pengelolaan Pelayanan Kesehatan Orang dengan Risiko Terinfeksi HIV						2,350,000	Kota Bima, Raba, Semua Kelurahan	DAK Non Fisik- BOKKB-BOK					4,326,000	Dinas Kesehatan	
1	02	02	2.0 2	15	Pengelolaan Pelayanan Kesehatan Gizi Masyarakat						77,400,000	Kota Bima, Raba, Semua Kelurahan	DAK Non Fisik- BOKKB-BOK					144,102,150	Dinas Kesehatan	
1	02	02	2.0 2	17	Pengelolaan Pelayanan Kesehatan Lingkungan						38,367,000		DAK Non Fisik- BOKKB-BOK					36,013,950	Dinas Kesehatan	

Penetapan Rencana Kerja Pemerintah Daerah (RKPD) Kota Bima Tahun 2023																					
Kode					Urusan/ Bidang Urusan/ Program/ Kegiatan/ Sub Kegiatan	Indikator Program/ Kegiatan/ Sub Kegiatan	Target Akhir Periode RPJMD	Realisasi Capaian RKPD Tahun 2021	Prakiraan Capaian Target RKPD Tahun 2022	Capaian Kinerja dan Kerangka Pendanaan						Kelompok Sasaran	Prakiraan Maju Rencana Tahun 2024		Perangkat Daerah Penanggung Jawab		
										Target 2023	Pagu Indikatif	Lokasi	Sumber Dana	Prioritas			Target	Pagu Indikatif			
														Nasional	Daerah						
1	02	02	2.0 2	18	Pengelolaan Pelayanan Promosi Kesehatan						292,997,000	Kota Bima, Raba, Semua Kelurahan	DAK Non Fisik- BOKKB-BOK					211,645,430	Dinas Kesehatan		
1	02	02	2.0 2	20	Pengelolaan Surveilans Kesehatan						7,000,000	Kota Bima, Raba, Semua Kelurahan	DAK Non Fisik- BOKKB-BOK					13,204,600	Dinas Kesehatan		
1	02	02	2.0 2	25	Pelayanan Kesehatan Penyakit Menular dan Tidak Menular						106,450,000	Kota Bima, Raba, Semua Kelurahan	DAK Non Fisik- BOKKB-BOK					100,141,750	Dinas Kesehatan		
1	02	02	2.0 2	26	Pengelolaan Jaminan Kesehatan Masyarakat	Jumlah Dokumen Hasil Pengelolaan Jaminan Kesehatan Masyarakat				0 Dokumen	2,172,312,000	Kota Bima, Raba, Semua Kelurahan	Pendapatan Dana Kapitasi JKN pada FKTP		Pemantapan Sistem kesehatan dan penanganan Covid 19 Pemantapan Sistem kesehatan dan penanganan Covid 19 Pemantapan Sistem kesehatan dan penanganan Covid 19 Pemantapan Sistem kesehatan dan penanganan Covid 19 Pemantapan Sistem kesehatan dan penanganan Covid 19		0 Dokumen	2,237,481,360	Dinas Kesehatan		
1	02	02	2.0 2	33	Operasional Pelayanan Puskesmas						147,795,000	Kota Bima, Raba, Semua Kelurahan	DAK Non Fisik- BOKKB-BOK					142,362,274	Dinas Kesehatan		
1					URUSAN PEMERINTAHAN WAJIB YANG BERKAITAN DENGAN PELAYANAN DASAR																
1	02				URUSAN PEMERINTAHAN BIDANG KESEHATAN						1,429,495,000							1,639,599,320			
1	02	02			PROGRAM PEMENUHAN UPAYA KESEHATAN PERORANGAN DAN UPAYA KESEHATAN MASYARAKAT						1,429,495,000							1,639,599,320			
1	02	02	2.0 2		Penyediaan Layanan Kesehatan untuk UKM dan UKP Rujukan Tingkat Daerah Kabupaten/Kota						1,429,495,000							1,639,599,320			
1	02	02	2.0 2	01	Pengelolaan Pelayanan Kesehatan Ibu Hamil	Jumlah Ibu Hamil yang Mendapatkan Pelayanan Kesehatan Sesuai Standar				100 Orang	33,250,000		Dana Transfer Khusus-Dana Alokasi Khusus Non Fisik				100 Orang	31,878,706	Dinas Kesehatan		

Penetapan Rencana Kerja Pemerintah Daerah (RKPD) Kota Bima Tahun 2023																				
Kode					Urusan/ Bidang Urusan/ Program/ Kegiatan/ Sub Kegiatan	Indikator Program/ Kegiatan/ Sub Kegiatan	Target Akhir Periode RPJMD	Realisasi Capaian RKPD Tahun 2021	Prakiraan Capaian Target RKPD Tahun 2022	Capaian Kinerja dan Kerangka Pendanaan						Kelompok Sasaran	Prakiraan Maju Rencana Tahun 2024		Perangkat Daerah Penanggung Jawab	
																	Target	Pagu Indikatif		
1	02	02	2.0 2	02	Pengelolaan Pelayanan Kesehatan Ibu Bersalin	Jumlah Ibu Bersalin yang Mendapatkan Pelayanan Kesehatan Sesuai Standar				100 Orang	2,803,600		Dana Transfer Khusus-Dana Alokasi Khusus Non Fisik				100 Orang	515,000	Dinas Kesehatan	
1	02	02	2.0 2	03	Pengelolaan Pelayanan Kesehatan Bayi Baru Lahir	Jumlah Bayi Baru Lahir yang Mendapatkan Pelayanan Kesehatan Sesuai Standar				100 Orang	9,800,000		Dana Transfer Khusus-Dana Alokasi Khusus Non Fisik				100 Orang	4,583,500	Dinas Kesehatan	
1	02	02	2.0 2	04	Pengelolaan Pelayanan Kesehatan Balita	Jumlah Balita yang Mendapatkan Pelayanan Kesehatan Sesuai Standar				0 Orang	24,750,000		Dana Transfer Khusus-Dana Alokasi Khusus Non Fisik				0 Orang	15,183,127	Dinas Kesehatan	
1	02	02	2.0 2	05	Pengelolaan Pelayanan Kesehatan pada Usia Pendidikan Dasar	Jumlah Anak Usia Pendidikan Dasar yang Mendapatkan Pelayanan Kesehatan Sesuai Standar				0 Orang	36,962,000						0 Orang	12,112,800	Dinas Kesehatan	
1	02	02	2.0 2	06	Pengelolaan Pelayanan Kesehatan pada Usia Produktif	Jumlah Penduduk Usia Produktif yang Mendapatkan Pelayanan Kesehatan Sesuai Standar				0 Orang	12,175,000		Dana Transfer Khusus-Dana Alokasi Khusus Non Fisik				0 Orang	14,376,122	Dinas Kesehatan	
1	02	02	2.0 2	07	Pengelolaan Pelayanan Kesehatan pada Usia Lanjut	Jumlah Penduduk Usia Lanjut yang Mendapatkan Pelayanan Kesehatan Sesuai Standar				0 Orang	4,952,000		Dana Transfer Khusus-Dana Alokasi Khusus Non Fisik				0 Orang	5,163,596	Dinas Kesehatan	
1	02	02	2.0 2	08	Pengelolaan Pelayanan Kesehatan Penderita Hipertensi	Jumlah Penderita Hipertensi yang Mendapatkan Pelayanan Kesehatan Sesuai Standar				0 Orang	8,240,000		Dana Transfer Khusus-Dana Alokasi Khusus Non Fisik				0 Orang	6,952,500	Dinas Kesehatan	
1	02	02	2.0 2	10	Pengelolaan Pelayanan Kesehatan Orang dengan Gangguan Jiwa Berat	Jumlah Orang yang Mendapatkan Pelayanan Kesehatan Orang dengan Gangguan Jiwa Berat Sesuai Standar				0 Orang	8,228,000		Dana Transfer Khusus-Dana Alokasi Khusus Non Fisik				0 Orang	10,233,565	Dinas Kesehatan	
1	02	02	2.0 2	11	Pengelolaan Pelayanan Kesehatan Orang Terduga Tuberkulosis	Jumlah Orang Terduga Menderita Tuberkulosis yang Mendapatkan Pelayanan Sesuai Standar				0 Orang	21,020,000		Dana Transfer Khusus-Dana Alokasi Khusus Non Fisik				0 Orang	24,251,350	Dinas Kesehatan	
1	02	02	2.0 2	12	Pengelolaan Pelayanan Kesehatan Orang dengan Risiko Terinfeksi HIV	Jumlah Orang Terduga Menderita HIV yang Mendapatkan Pelayanan Sesuai Standar				0 Orang	6,925,000		Dana Transfer Khusus-Dana Alokasi Khusus Non Fisik				0 Orang	6,218,934	Dinas Kesehatan	
1	02	02	2.0 2	15	Pengelolaan Pelayanan Kesehatan Gizi Masyarakat	Jumlah Dokumen Hasil Pengelolaan Pelayanan Kesehatan Gizi Masyarakat				0 Dokumen	24,500,000		Dana Transfer Khusus-Dana Alokasi Khusus Non Fisik Dana Insentif Daerah				0 Dokumen	75,278,992	Dinas Kesehatan	

## Tahun 2023



Penetapan Rencana Kerja Pemerintah Daerah (RKPD) Kota Bima Tahun 2023																				
Kode					Urusan/ Bidang Urusan/ Program/ Kegiatan/ Sub Kegiatan	Indikator Program/ Kegiatan/ Sub Kegiatan	Target Akhir Periode RPJMD	Realisasi Capaian RKPD Tahun 2021	Prakiraan Capaian Target RKPD Tahun 2022	Capaian Kinerja dan Kerangka Pendanaan						Kelompok Sasaran	Prakiraan Maju Rencana Tahun 2024		Perangkat Daerah Penanggung Jawab	
																	Target	Pagu Indikatif		
1	02	02	2.0 2	01	Pengelolaan Pelayanan Kesehatan Ibu Hamil						68,020,800	Kota Bima, Asakota, Kolo	Dana Transfer Khusus-Dana Alokasi Khusus Non Fisik					74,880,080	Dinas Kesehatan	
1	02	02	2.0 2	05	Pengelolaan Pelayanan Kesehatan pada Usia Pendidikan Dasar						19,930,700	Kota Bima, Asakota, Kolo	Dana Transfer Khusus-Dana Alokasi Khusus Non Fisik					23,100,770	Dinas Kesehatan	
1	02	02	2.0 2	06	Pengelolaan Pelayanan Kesehatan pada Usia Produktif						1,621,400	Kota Bima, Asakota, Kolo	Dana Transfer Khusus-Dana Alokasi Khusus Non Fisik					5,930,540	Dinas Kesehatan	
1	02	02	2.0 2	07	Pengelolaan Pelayanan Kesehatan pada Usia Lanjut						24,000,000	Kota Bima, Asakota, Kolo	Dana Transfer Khusus-Dana Alokasi Khusus Non Fisik					26,400,000	Dinas Kesehatan	
1	02	02	2.0 2	10	Pengelolaan Pelayanan Kesehatan Orang dengan Gangguan Jiwa Berat						0	Kota Bima, Asakota, Kolo	Dana Transfer Khusus-Dana Alokasi Khusus Non Fisik					5,280,000	Dinas Kesehatan	
1	02	02	2.0 2	11	Pengelolaan Pelayanan Kesehatan Orang Terduga Tuberkulosis						12,950,000	Kota Bima, Asakota, Kolo	Dana Transfer Khusus-Dana Alokasi Khusus Non Fisik					14,245,000	Dinas Kesehatan	
1	02	02	2.0 2	15	Pengelolaan Pelayanan Kesehatan Gizi Masyarakat						0	Kota Bima, Asakota, Kolo	Dana Transfer Khusus-Dana Alokasi Khusus Non Fisik					70,174,280	Dinas Kesehatan	
1	02	02	2.0 2	16	Pengelolaan Pelayanan Kesehatan Kerja dan Olahraga						8,892,800	Kota Bima, Asakota, Kolo	Dana Transfer Khusus-Dana Alokasi Khusus Non Fisik					9,782,080	Dinas Kesehatan	
1	02	02	2.0 2	17	Pengelolaan Pelayanan Kesehatan Lingkungan						0	Kota Bima, Asakota, Kolo	Dana Transfer Khusus-Dana Alokasi Khusus Non Fisik					6,248,000	Dinas Kesehatan	
1	02	02	2.0 2	18	Pengelolaan Pelayanan Promosi Kesehatan						64,722,600	Kota Bima, Asakota, Kolo	Dana Transfer Khusus-Dana Alokasi Khusus Non Fisik					71,194,860	Dinas Kesehatan	
1	02	02	2.0 2	19	Pengelolaan Pelayanan Kesehatan Tradisional, Akupuntur, Asuhan Mandiri, dan Tradisional Lainnya						3,784,000	Kota Bima, Asakota, Kolo	Dana Transfer Khusus-Dana Alokasi Khusus Non Fisik					4,162,400	Dinas Kesehatan	
1	02	02	2.0 2	20	Pengelolaan Surveilans Kesehatan						6,100,000	Kota Bima, Asakota, Kolo	Dana Transfer Khusus-Dana Alokasi Khusus Non Fisik					9,268,600	Dinas Kesehatan	
1	02	02	2.0 2	25	Pelayanan Kesehatan Penyakit Menular dan Tidak Menular						102,800,000	Kota Bima, Asakota, Kolo	Dana Transfer Khusus-Dana Alokasi Khusus Non Fisik					117,245,095	Dinas Kesehatan	
1	02	02	2.0 2	26	Pengelolaan Jaminan Kesehatan Masyarakat						410,926,865	Semua Kab/Kota, Semua Kecamatan, Semua Kelurahan	Pendapatan Dana Kapitasi JKN pada FKTP					460,756,080	Dinas Kesehatan	
1	02	02	2.0 2	33	Operasional Pelayanan Puskesmas						100,828,700	Kota Bima, Asakota, Kolo	Dana Transfer Khusus-Dana Alokasi Khusus Non Fisik					110,944,405	Dinas Kesehatan	

Penetapan Rencana Kerja Pemerintah Daerah (RKPD) Kota Bima Tahun 2023																											
Kode					Urusan/ Bidang Urusan/ Program/ Kegiatan/ Sub Kegiatan	Indikator Program/ Kegiatan/ Sub Kegiatan	Target Akhir Periode RPJMD	Realisasi Capaian RKPD Tahun 2021	Prakiraan Capaian Target RKPD Tahun 2022	Capaian Kinerja dan Kerangka Pendanaan						Kelompok Sasaran	Prakiraan Maju Rencana Tahun 2024		Perangkat Daerah Penanggung Jawab								
										Target 2023	Pagu Indikatif	Lokasi	Sumber Dana	Prioritas			Target	Pagu Indikatif									
														Nasional	Daerah												
1					URUSAN PEMERINTAHAN WAJIB YANG BERKAITAN DENGAN PELAYANAN DASAR																						
1	02				URUSAN PEMERINTAHAN BIDANG KESEHATAN						2,137,890,175							2,569,722,280									
1	02	02			PROGRAM PEMENUHAN UPAYA KESEHATAN PERORANGAN DAN UPAYA KESEHATAN MASYARAKAT						2,137,890,175							2,569,722,280									
1	02	02	2.0 2		Penyediaan Layanan Kesehatan untuk UKM dan UKP Rujukan Tingkat Daerah Kabupaten/Kota						2,137,890,175							2,569,722,280									
1	02	02	2.0 2	01	Pengelolaan Pelayanan Kesehatan Ibu Hamil	Terlaksananya pelayanan Kesehatan pada Ibu Hamil				95 persen	23,360,000	Kota Bima, Asakota, Semua Kelurahan	DAK Non Fisik-BOKKB-BOK				95 persen	47,410,900	Dinas Kesehatan								
1	02	02	2.0 2	02	Pengelolaan Pelayanan Kesehatan Ibu Bersalin	Terlaksananya pelayanan Kesehatan pada Ibu Bersalin				95 persen	5,325,000	Kota Bima, Asakota, Semua Kelurahan	DAK Non Fisik-BOKKB-BOK				95 persen	9,373,000	Dinas Kesehatan								
1	02	02	2.0 2	03	Pengelolaan Pelayanan Kesehatan Bayi Baru Lahir	Jumlah Bayi Baru Lahir yang Mendapatkan Pelayanan Kesehatan Sesuai Standar Terlaksananya pelayanan Kesehatan pada bayi baru Lahir				0 Orang 95 persen	7,700,000	Kota Bima, Asakota, Semua Kelurahan	DAK Non Fisik-BOKKB-BOK				0 Orang 95 persen	6,489,000	Dinas Kesehatan								
1	02	02	2.0 2	04	Pengelolaan Pelayanan Kesehatan Balita	Jumlah Balita yang Mendapatkan Pelayanan Kesehatan Sesuai Standar Terlaksananya pelayanan Kesehatan pada Balita				0 Orang 95 persen	5,700,000	Kota Bima, Asakota, Semua Kelurahan	DAK Non Fisik-BOKKB-BOK				0 Orang 95 persen	4,944,000	Dinas Kesehatan								
1	02	02	2.0 2	05	Pengelolaan Pelayanan Kesehatan pada Usia Pendidikan Dasar	Terlaksananya pelayanan Kesehatan pada usia pendidikan dasar				70 persen	35,850,000	Kota Bima, Asakota, Semua Kelurahan	DAK Non Fisik-BOKKB-BOK				70 persen	52,365,200	Dinas Kesehatan								
1	02	02	2.0 2	06	Pengelolaan Pelayanan Kesehatan pada Usia Produktif	Terlaksananya pelayanan Kesehatan pada usia produktif				70 persen	17,975,000	Kota Bima, Asakota, Semua Kelurahan	DAK Non Fisik-BOKKB-BOK				70 persen	23,175,000	Dinas Kesehatan								
1	02	02	2.0 2	07	Pengelolaan Pelayanan Kesehatan pada Usia Lanjut	Terlaksananya pelayanan Kesehatan pada usia Lanjut				90 persen	0	Kota Bima, Asakota, Semua Kelurahan	DAK Non Fisik-BOKKB-BOK				90 persen	6,180,000	Dinas Kesehatan								
1	02	02	2.0 2	09	Pengelolaan Pelayanan Kesehatan Penderita Diabetes Melitus	Terlaksananya pelayanan Kesehatan pada penderita Diabetes meletus				90 persen	0	Kota Bima, Asakota, Semua Kelurahan	DAK Non Fisik-BOKKB-BOK				90 persen	6,180,000	Dinas Kesehatan								

Penetapan Rencana Kerja Pemerintah Daerah (RKPD) Kota Bima Tahun 2023																				
Kode					Urusan/ Bidang Urusan/ Program/ Kegiatan/ Sub Kegiatan	Indikator Program/ Kegiatan/ Sub Kegiatan	Target Akhir Periode RPJMD	Realisasi Capaian RKPD Tahun 2021	Prakiraan Capaian Target RKPD Tahun 2022	Capaian Kinerja dan Kerangka Pendanaan						Kelompok Sasaran	Prakiraan Maju Rencana Tahun 2024		Perangkat Daerah Penanggung Jawab	
																	Target	Pagu Indikatif		
1	02	02	2.0 2	10	Pengelolaan Pelayanan Kesehatan Orang dengan Gangguan Jiwa Berat	Jumlah Orang yang Mendapatkan Pelayanan Kesehatan Orang dengan Gangguan Jiwa Berat Sesuai Standar Terlaksananya pelayanan Kesehatan pada orang dengan gangguan jiwa berat				0 Orang 65 persen	17,600,000	Kota Bima, Asakota, Semua Kelurahan	DAK Non Fisik- BOKKB-BOK				0 Orang 65 persen	7,210,000	Dinas Kesehatan	
1	02	02	2.0 2	11	Pengelolaan Pelayanan Kesehatan Orang Terduga Tuberkulosis	Terlaksananya pelayanan Kesehatan pada orang terduga tuberkulosis				90 persen	43,130,000	Kota Bima, Asakota, Semua Kelurahan	DAK Non Fisik- BOKKB-BOK				90 persen	33,114,500	Dinas Kesehatan	
1	02	02	2.0 2	12	Pengelolaan Pelayanan Kesehatan Orang dengan Risiko Terinfeksi HIV	Jumlah Orang Terduga Menderita HIV yang Mendapatkan Pelayanan Sesuai Standar Terlaksananya pelayanan Kesehatan pada orang dengan resiko terinfeksi HIVdengan				0 Orang 50 persen	8,200,000	Kota Bima, Asakota, Semua Kelurahan	DAK Non Fisik- BOKKB-BOK				0 Orang 50 persen	9,064,000	Dinas Kesehatan	
1	02	02	2.0 2	15	Pengelolaan Pelayanan Kesehatan Gizi Masyarakat	Terlaksananya pelayanan Kesehatan gizi Masyarakat				80 persen	48,800,000	Kota Bima, Asakota, Semua Kelurahan	DAK Non Fisik- BOKKB-BOK Dana Insentif Daerah				80 persen	60,770,000	Dinas Kesehatan	
1	02	02	2.0 2	16	Pengelolaan Pelayanan Kesehatan Kerja dan Olahraga	Jumlah Dokumen Hasil Pengelolaan Pelayanan Kesehatan Kerja dan Olahraga Terlaksananya pelayanan Kesehatan Kerja dan olahraga				0 Dokumen 70 persen	12,455,000	Kota Bima, Asakota, Semua Kelurahan	DAK Non Fisik- BOKKB-BOK				0 Dokumen 70 persen	7,920,700	Dinas Kesehatan	
1	02	02	2.0 2	17	Pengelolaan Pelayanan Kesehatan Lingkungan	Terlaksananya pelayanan Kesehatan pada lingkungan				80 persen	30,125,000	Kota Bima, Asakota, Semua Kelurahan	DAK Non Fisik- BOKKB-BOK				80 persen	40,252,400	Dinas Kesehatan	
1	02	02	2.0 2	18	Pengelolaan Pelayanan Promosi Kesehatan	Terlaksananya pelayanan Promosi Kesehatan				80 persen	235,115,200	Kota Bima, Asakota, Semua Kelurahan	DAK Non Fisik- BOKKB-BOK				80 persen	196,589,920	Dinas Kesehatan	
1	02	02	2.0 2	19	Pengelolaan Pelayanan Kesehatan Tradisional, Akupuntur, Asuhan Mandiri, dan Tradisional Lainnya	Terlaksananya pelayanan Kesehatan tradisional, akupuntur, asuhan mandiri dan tradisional lainnya				80 persen	3,000,000	Kota Bima, Asakota, Semua Kelurahan	DAK Non Fisik- BOKKB-BOK				80 persen	23,684,850	Dinas Kesehatan	
1	02	02	2.0 2	20	Pengelolaan Surveilans Kesehatan	Terlaksananya kegiatan pengelolaan surveilans kesehatan				80 persen	13,700,000	Kota Bima, Asakota, Semua Kelurahan	DAK Non Fisik- BOKKB-BOK				80 persen	14,420,000	Dinas Kesehatan	

Penetapan Rencana Kerja Pemerintah Daerah (RKPD) Kota Bima Tahun 2023																					
Kode					Urusan/ Bidang Urusan/ Program/ Kegiatan/ Sub Kegiatan	Indikator Program/ Kegiatan/ Sub Kegiatan	Target Akhir Periode RPJMD	Realisasi Capaian RKPD Tahun 2021	Prakiraan Capaian Target RKPD Tahun 2022	Capaian Kinerja dan Kerangka Pendanaan						Kelompok Sasaran	Prakiraan Maju Rencana Tahun 2024		Perangkat Daerah Penanggung Jawab		
										Target 2023	Pagu Indikatif	Lokasi	Sumber Dana	Prioritas			Target	Pagu Indikatif			
														Nasional	Daerah						
1	02	02	2.0 2	25	Pelayanan Kesehatan Penyakit Menular dan Tidak Menular	Terlaksananya pelayanan Kesehatan penyakit menular dan tidak menular				90 persen	42,950,000	Kota Bima, Asakota, Semua Kelurahan	DAK Non Fisik-BOKKB-BOK				90 persen	46,401,500	Dinas Kesehatan		
1	02	02	2.0 2	26	Pengelolaan Jaminan Kesehatan Masyarakat	Terlaksananya pelayanan jaminan kesehatan pada masyarakat				90 persen	1,412,937,975	Kota Bima, Asakota, Semua Kelurahan	Pendapatan Dana Kapitasi JKN pada FKTP				90 persen	1,768,641,840	Dinas Kesehatan		
1	02	02	2.0 2	33	Operasional Pelayanan Puskesmas	tercapainya kegiatan operasional pelayanan puskesmas				100 persen	173,967,000	Kota Bima, Asakota, Semua Kelurahan	DAK Non Fisik-BOKKB-BOK				100 persen	178,269,310	Dinas Kesehatan		
1	02	02	2.0 2	39	Pengelolaan Pelayanan Kesehatan Dasar Melalui Pendekatan Keluarga	Terlaksananya pelayanan Kesehatan kesehatan dasar melalui pendekatan keluarga				80 persen	0	Kota Bima, Asakota, Semua Kelurahan	DAK Non Fisik-BOKKB-BOK				80 persen	27,266,160	Dinas Kesehatan		
1					URUSAN PEMERINTAHAN WAJIB YANG BERKAITAN DENGAN PELAYANAN DASAR																
1	02				URUSAN PEMERINTAHAN BIDANG KESEHATAN						378,144,400							850,613,881			
1	02	01			PROGRAM PENUNJANG URUSAN PEMERINTAHAN DAERAH KABUPATEN/KOTA						0							326,215,008			
1	02	01	2.0 2		Administrasi Keuangan Perangkat Daerah						0							326,215,008			
1	02	01	2.0 2	01	Penyediaan Gaji dan Tunjangan ASN	Jumlah Orang yang Menerima Gaji dan Tunjangan ASN				0 Orang/bulan	0		PENDAPATAN ASLI DAERAH (PAD)				0 Orang/bulan	326,215,008	Dinas Kesehatan		
1	02	02			PROGRAM PEMENUHAN UPAYA KESEHATAN PERORANGAN DAN UPAYA KESEHATAN MASYARAKAT						378,144,400							524,398,873			
1	02	02	2.0 2		Penyediaan Layanan Kesehatan untuk UKM dan UKP Rujukan Tingkat Daerah Kabupaten/Kota						378,144,400							524,398,873			
1	02	02	2.0 2	01	Pengelolaan Pelayanan Kesehatan Ibu Hamil	Jumlah Ibu Hamil yang Mendapatkan Pelayanan Kesehatan Sesuai Standar Terlaksananya Pelayanan Kesehatan Sesuai Standar				0 Orang 100 persen	26,242,800		DAK Non Fisik-BOKKB-BOK				0 Orang 100 persen	38,443,514	Dinas Kesehatan		
1	02	02	2.0 2	04	Pengelolaan Pelayanan Kesehatan Balita	Jumlah Balita yang Mendapatkan Pelayanan Kesehatan Sesuai Standar Terlaksananya Pelayanan Kesehatan Sesuai Standar				0 Orang 100 persen	5,600,000						0 Orang 100 persen	5,768,000	Dinas Kesehatan		

Penetapan Rencana Kerja Pemerintah Daerah (RKPD) Kota Bima Tahun 2023																			
Kode					Urusan/ Bidang Urusan/ Program/ Kegiatan/ Sub Kegiatan	Indikator Program/ Kegiatan/ Sub Kegiatan	Target Akhir Periode RPJMD	Realisasi Capaian RKPD Tahun 2021	Prakiraan Capaian Target RKPD Tahun 2022	Capaian Kinerja dan Kerangka Pendanaan						Kelompok Sasaran	Prakiraan Maju Rencana Tahun 2024		Perangkat Daerah Penanggung Jawab
										Target 2023	Pagu Indikatif	Lokasi	Sumber Dana	Prioritas			Target	Pagu Indikatif	
														Nasional	Daerah				
1	02	02	2.0 2	05	Pengelolaan Pelayanan Kesehatan pada Usia Pendidikan Dasar	Jumlah Anak Usia Pendidikan Dasar yang Mendapatkan Pelayanan Kesehatan Sesuai Standar  Jumlah Anak Usia Pendidikan Dasar yang Mendapatkan Pelayanan Kesehatan Sesuai Standar  Terlaksananya Pelayanan Kesehatan Sesuai Standar				0 Orang 100 Orang 100 persen	14,100,000		DAK Non Fisik- BOKKB-BOK				0 Orang 100 Orang 100 persen	14,687,800	Dinas Kesehatan
1	02	02	2.0 2	07	Pengelolaan Pelayanan Kesehatan pada Usia Lanjut	Jumlah Penduduk Usia Lanjut yang Mendapatkan Pelayanan Kesehatan Sesuai Standar  Terlaksananya Pelayanan Kesehatan Sesuai Standar				0 Orang 100 persen	45,000,000		DAK Non Fisik- BOKKB-BOK				0 Orang 100 persen	69,096,520	Dinas Kesehatan
1	02	02	2.0 2	10	Pengelolaan Pelayanan Kesehatan Orang dengan Gangguan Jiwa Berat	Jumlah Orang yang Mendapatkan Pelayanan Kesehatan Orang dengan Gangguan Jiwa Berat Sesuai Standar  Terlaksananya Pelayanan Kesehatan Orang dengan Gangguan Jiwa Berat Sesuai Standar				0 Orang 100 persen	6,340,000		DAK Non Fisik- BOKKB-BOK				0 Orang 100 persen	6,695,000	Dinas Kesehatan
1	02	02	2.0 2	12	Pengelolaan Pelayanan Kesehatan Orang dengan Risiko Terinfeksi HIV	Jumlah Orang Terduga Menderita HIV yang Mendapatkan Pelayanan Sesuai Standar  Jumlah Orang Terduga Menderita HIV yang Mendapatkan Pelayanan Sesuai Standar  Terlaksananya Pelayanan Kesehatan Sesuai Standar				0 Orang 5 Orang 100 persen	4,500,000		DAK Non Fisik- BOKKB-BOK				0 Orang 5 Orang 100 persen	3,193,000	Dinas Kesehatan
1	02	02	2.0 2	15	Pengelolaan Pelayanan Kesehatan Gizi Masyarakat	Jumlah Dokumen Hasil Pengelolaan Pelayanan Kesehatan Gizi Masyarakat  Terlaksananya Pengelolaan Pelayanan Kesehatan Gizi Masyarakat				0 Dokumen 100 persen	16,028,800						0 Dokumen 100 persen	18,054,664	Dinas Kesehatan

Penetapan Rencana Kerja Pemerintah Daerah (RKPD) Kota Bima Tahun 2023																				
Kode					Urusan/ Bidang Urusan/ Program/ Kegiatan/ Sub Kegiatan	Indikator Program/ Kegiatan/ Sub Kegiatan	Target Akhir Periode RPJMD	Realisasi Capaian RKPD Tahun 2021	Prakiraan Capaian Target RKPD Tahun 2022	Capaian Kinerja dan Kerangka Pendanaan						Kelompok Sasaran	Prakiraan Maju Rencana Tahun 2024		Perangkat Daerah Penanggung Jawab	
																	Target	Pagu Indikatif		
1	02	02	2.0 2	16	Pengelolaan Pelayanan Kesehatan Kerja dan Olahraga	Jumlah Dokumen Hasil Pengelolaan Pelayanan Kesehatan Kerja dan Olahraga  Terlaksananya Pengelolaan Pelayanan Kesehatan Kerja dan Olahraga				0 Dokumen 100 persen	11,394,000		DAK Non Fisik- BOKKB-BOK				0 Dokumen 100 persen	15,398,623	Dinas Kesehatan	
1	02	02	2.0 2	17	Pengelolaan Pelayanan Kesehatan Lingkungan	Jumlah Dokumen Hasil Pengelolaan Pelayanan Kesehatan Lingkungan  Terlaksanya Pengelolaan Pelayanan Kesehatan Lingkungan				0 Dokumen 100 persen	7,150,000		DAK Non Fisik- BOKKB-BOK				0 Dokumen 100 persen	9,991,000	Dinas Kesehatan	
1	02	02	2.0 2	18	Pengelolaan Pelayanan Promosi Kesehatan	Terlaksananya Pengelolaan Pelayanan Promosi Kesehatan				100 persen	49,385,000						100 persen	43,414,500	Dinas Kesehatan	
1	02	02	2.0 2	20	Pengelolaan Surveilans Kesehatan	Terlaksananya Pengelolaan Surveilans Kesehatan				100 persen	13,600,000		DAK Non Fisik- BOKKB-BOK				100 persen	0	Dinas Kesehatan	
1	02	02	2.0 2	25	Pelayanan Kesehatan Penyakit Menular dan Tidak Menular	Jumlah Dokumen Hasil Pelayanan Kesehatan Penyakit Menular dan Tidak Menular  Terlaksananya Pelayanan Kesehatan Penyakit Menular dan Tidak Menular				0 Dokumen 90 persen	22,150,000		DAK Non Fisik- BOKKB-BOK				0 Dokumen 90 persen	20,033,500	Dinas Kesehatan	
1	02	02	2.0 2	26	Pengelolaan Jaminan Kesehatan Masyarakat	Jumlah Dokumen Hasil Pengelolaan Jaminan Kesehatan Masyarakat				0 Dokumen	31,873,000		Retribusi Pelayanan Kesehatan yang merupakan Hasil klaim kepada BPJS				0 Dokumen	139,806,432	Dinas Kesehatan	
1	02	02	2.0 2	33	Operasional Pelayanan Puskesmas	Jumlah Dokumen Operasional Pelayanan Puskesmas  Terlaksananya Operasional Pelayanan Puskesmas				0 Dokumen 100 persen	124,780,800		DAK Non Fisik- BOKKB-BOK				0 Dokumen 100 persen	110,152,320	Dinas Kesehatan	
1	02	02	2.0 2	39	Pengelolaan Pelayanan Kesehatan Dasar Melalui Pendekatan Keluarga	Jumlah Keluarga Yang Sudah Dikunjungi dan Diintervensi Masalah Kesehatannya Oleh Tenaga Kesehatan Puskesmas				100 persen	0		DAK Non Fisik- BOKKB-BOK				100 persen	29,664,000	Dinas Kesehatan	
1					URUSAN PEMERINTAHAN WAJIB YANG BERKAITAN DENGAN PELAYANAN DASAR															
1	03				URUSAN PEMERINTAHAN BIDANG PEKERJAAN UMUM DAN PENATAAN RUANG						116,060,629,037							110,034,436,399		
1	03	01			PROGRAM PENUNJANG URUSAN PEMERINTAHAN DAERAH KABUPATEN/KOTA	Persentase Capaian Pelayanan Administrasi Perkantoran	%		%	100 %	12,286,242,296						100 %	9,216,252,580		

Penetapan Rencana Kerja Pemerintah Daerah (RKPD) Kota Bima Tahun 2023																			
Kode					Urusan/ Bidang Urusan/ Program/ Kegiatan/ Sub Kegiatan	Indikator Program/ Kegiatan/ Sub Kegiatan	Target Akhir Periode RPJMD	Realisasi Capaian RKPD Tahun 2021	Prakiraan Capaian Target RKPD Tahun 2022	Capaian Kinerja dan Kerangka Pendanaan					Kelompok Sasaran	Prakiraan Maju Rencana Tahun 2024		Perangkat Daerah Penanggung Jawab	
																Target	Pagu Indikatif		
1	03	01	2.0 1		Perencanaan, Penganggaran, dan Evaluasi Kinerja Perangkat Daerah	Persentase Perencanaan, Penganggaran, dan Evaluasi Kinerja Perangkat Daerah	%		%	100 %	55,224,500					100 %	56,458,585		
1	03	01	2.0 1	01	Penyusunan Dokumen Perencanaan Perangkat Daerah	Jumlah Dokumen Perencanaan Perangkat Daerah				2 Dokumen	7,404,500		Dana Transfer Umum- Dana Alokasi Umum	Memperkuat Stabilitas Polhukhankam Dan Transformasi Pelayanan Publik	Tata kelola pemerintahan dan pemantapan pelayanan publik	ASN	2 Dokumen	7,522,255	Dinas Pekerjaan Umum dan Penataan Ruang
1	03	01	2.0 1	02	Koordinasi dan Penyusunan Dokumen RKA-SKPD	Jumlah Dokumen RKA-SKPD dan Laporan Hasil Koordinasi Penyusunan Dokumen RKA-SKPD				1 Dokumen	2,546,000		Dana Transfer Umum- Dana Alokasi Umum	Memperkuat Stabilitas Polhukhankam Dan Transformasi Pelayanan Publik	Tata kelola pemerintahan dan pemantapan pelayanan publik	ASN	1 Dokumen	2,682,120	Dinas Pekerjaan Umum dan Penataan Ruang
1	03	01	2.0 1	03	Koordinasi dan Penyusunan Dokumen Perubahan RKA-SKPD	Jumlah Dokumen Perubahan RKA-SKPD dan Laporan Hasil Koordinasi Penyusunan Dokumen Perubahan RKA-SKPD				1 Dokumen	2,522,000		Dana Transfer Umum- Dana Alokasi Umum	Memperkuat Stabilitas Polhukhankam Dan Transformasi Pelayanan Publik		ASN	1 Dokumen	2,491,776	Dinas Pekerjaan Umum dan Penataan Ruang
1	03	01	2.0 1	04	Koordinasi dan Penyusunan DPA- SKPD	Jumlah Dokumen DPA-SKPD dan Laporan Hasil Koordinasi Penyusunan Dokumen DPA-SKPD				1 Dokumen	3,666,000		Dana Transfer Umum- Dana Alokasi Umum	Memperkuat Stabilitas Polhukhankam Dan Transformasi Pelayanan Publik	Tata kelola pemerintahan dan pemantapan pelayanan publik	ASN	1 Dokumen	4,004,640	Dinas Pekerjaan Umum dan Penataan Ruang
1	03	01	2.0 1	05	Koordinasi dan Penyusunan Perubahan DPA- SKPD	Jumlah Dokumen Perubahan DPA-SKPD dan Laporan Hasil Koordinasi Penyusunan Dokumen Perubahan DPA-SKPD				1 Dokumen	4,754,000		Dana Transfer Umum- Dana Alokasi Umum	Memperkuat Stabilitas Polhukhankam Dan Transformasi Pelayanan Publik		ASN	1 Dokumen	4,753,244	Dinas Pekerjaan Umum dan Penataan Ruang
1	03	01	2.0 1	06	Koordinasi dan Penyusunan Laporan Capaian Kinerja dan Ikhtisar Realisasi Kinerja SKPD	Jumlah Laporan Capaian Kinerja dan Ikhtisar Realisasi Kinerja SKPD dan Laporan Hasil Koordinasi Penyusunan Laporan Capaian Kinerja dan Ikhtisar Realisasi Kinerja SKPD				4 Laporan	5,230,000		Dana Transfer Umum- Dana Alokasi Umum	Memperkuat Stabilitas Polhukhankam Dan Transformasi Pelayanan Publik		ASN	4 Laporan	5,564,266	Dinas Pekerjaan Umum dan Penataan Ruang
1	03	01	2.0 1	07	Evaluasi Kinerja Perangkat Daerah	Jumlah Laporan Evaluasi Kinerja Perangkat Daerah				1 Laporan	29,102,000		Dana Transfer Umum- Dana Alokasi Umum	Memperkuat Stabilitas Polhukhankam Dan Transformasi Pelayanan Publik		ASN	1 Laporan	29,440,284	Dinas Pekerjaan Umum dan Penataan Ruang
1	03	01	2.0 2		Administrasi Keuangan Perangkat Daerah	Persentase Sistem Pelaporan Capaian Kinerja dan Keuangan	%		%	100 %	6,659,167,353					100 %	6,793,157,145		

Penetapan Rencana Kerja Pemerintah Daerah (RKPD) Kota Bima Tahun 2023																			
Kode					Urusan/ Bidang Urusan/ Program/ Kegiatan/ Sub Kegiatan	Indikator Program/ Kegiatan/ Sub Kegiatan	Target Akhir Periode RPJMD	Realisasi Capaian RKPD Tahun 2021	Prakiraan Capaian Target RKPD Tahun 2022	Capaian Kinerja dan Kerangka Pendanaan						Kelompok Sasaran	Prakiraan Maju Rencana Tahun 2024		Perangkat Daerah Penanggung Jawab
																	Target	Pagu Indikatif	
										Target 2023	Pagu Indikatif	Lokasi	Sumber Dana	Prioritas					
														Nasional	Daerah				
1	03	01	2.02	01	Penyediaan Gaji dan Tunjangan ASN	Jumlah Orang yang Menerima Gaji dan Tunjangan ASN				74 Orang/bulan	6,396,426,953		Dana Transfer Umum-Dana Alokasi Umum	Memperkuat Stabilitas Polhukhankam Dan Transformasi Pelayanan Publik		ASN	74 Orang/bulan	6,543,299,127	Dinas Pekerjaan Umum dan Penataan Ruang
1	03	01	2.02	03	Pelaksanaan Penatausahaan dan Pengujian/Verifikasi Keuangan SKPD	Jumlah Dokumen Penatausahaan dan Pengujian/Verifikasi Keuangan SKPD				8 Dokumen	246,714,000		Dana Transfer Umum-Dana Alokasi Umum	Memperkuat Stabilitas Polhukhankam Dan Transformasi Pelayanan Publik		ASN	8 Dokumen	233,346,500	Dinas Pekerjaan Umum dan Penataan Ruang
1	03	01	2.02	04	Koordinasi dan Pelaksanaan Akuntansi SKPD	Jumlah Dokumen Koordinasi dan Pelaksanaan Akuntansi SKPD				12 Dokumen	3,784,400		Dana Transfer Umum-Dana Alokasi Umum	Memperkuat Stabilitas Polhukhankam Dan Transformasi Pelayanan Publik		ASN	12 Dokumen	3,897,932	Dinas Pekerjaan Umum dan Penataan Ruang
1	03	01	2.02	05	Koordinasi dan Penyusunan Laporan Keuangan Akhir Tahun SKPD	Jumlah Laporan Keuangan Akhir Tahun SKPD dan Laporan Hasil Koordinasi Penyusunan Laporan Keuangan Akhir Tahun SKPD				1 Laporan	3,120,000		Dana Transfer Umum-Dana Alokasi Umum	Memperkuat Stabilitas Polhukhankam Dan Transformasi Pelayanan Publik		ASN	1 Laporan	3,516,420	Dinas Pekerjaan Umum dan Penataan Ruang
1	03	01	2.02	06	Pengelolaan dan Penyiapan Bahan Tanggapan Pemeriksaan	Jumlah Dokumen Bahan Tanggapan Pemeriksaan dan Tindak Lanjut Pemeriksaan				1 Dokumen	2,430,000		Dana Transfer Umum-Dana Alokasi Umum	Memperkuat Stabilitas Polhukhankam Dan Transformasi Pelayanan Publik		ASN	1 Dokumen	2,559,550	Dinas Pekerjaan Umum dan Penataan Ruang
1	03	01	2.02	07	Koordinasi dan Penyusunan Laporan Keuangan Bulanan/ Triwulanan/ Semesteran SKPD	Jumlah Laporan Keuangan Bulanan/ Triwulanan/ Semesteran SKPD dan Laporan Koordinasi Penyusunan Laporan Keuangan Bulanan/Triwulanan/Semesteran SKPD				12 Laporan	6,692,000		Dana Transfer Umum-Dana Alokasi Umum	Memperkuat Stabilitas Polhukhankam Dan Transformasi Pelayanan Publik		ASN	12 Laporan	6,537,616	Dinas Pekerjaan Umum dan Penataan Ruang
1	03	01	2.03		Administrasi Barang Milik Daerah pada Perangkat Daerah	Persentase Pelayanan Administrasi Barang Milik Daerah pada Perangkat Daerah	%		%	100 %	29,160,000						100 %	30,034,800	
1	03	01	2.03	04	Pembinaan, Pengawasan, dan Pengendalian Barang Milik Daerah pada SKPD	Jumlah Laporan Hasil Pembinaan, Pengawasan, dan Pengendalian Barang Milik Daerah pada SKPD				12 Laporan	29,160,000		Dana Transfer Umum-Dana Alokasi Umum			ASN	12 Laporan	30,034,800	Dinas Pekerjaan Umum dan Penataan Ruang
1	03	01	2.06		Administrasi Umum Perangkat Daerah	Persentase Pelayanan Administrasi umum Perangkat Daerah	%		%	100 %	1,343,331,100						100 %	1,385,066,428	
1	03	01	2.06	02	Penyediaan Peralatan dan Perlengkapan Kantor	Jumlah Paket Peralatan dan Perlengkapan Kantor yang Disediakan				29 Paket	237,017,900		Dana Transfer Umum-Dana Alokasi Umum			ASN	29 Paket	244,133,955	Dinas Pekerjaan Umum dan Penataan Ruang



Penetapan Rencana Kerja Pemerintah Daerah (RKPD) Kota Bima Tahun 2023																				
Kode					Urusan/ Bidang Urusan/ Program/ Kegiatan/ Sub Kegiatan	Indikator Program/ Kegiatan/ Sub Kegiatan	Target Akhir Periode RPJMD	Realisasi Capaian RKPD Tahun 2021	Prakiraan Capaian Target RKPD Tahun 2022	Capaian Kinerja dan Kerangka Pendanaan						Kelompok Sasaran	Prakiraan Maju Rencana Tahun 2024		Perangkat Daerah Penanggung Jawab	
																	Target	Pagu Indikatif		
1	03	01	2.06	05	Penyediaan Barang Cetakan dan Penggandaan	Jumlah Paket Barang Cetakan dan Penggandaan yang Disediakan				2500 Paket	192,127,200		Dana Transfer Umum-Dana Alokasi Umum			ASN	2500 Paket	199,468,080	Dinas Pekerjaan Umum dan Penataan Ruang	
1	03	01	2.06	08	Fasilitasi Kunjungan Tamu	Jumlah Laporan Fasilitasi Kunjungan Tamu				12 Laporan	14,760,000		Dana Transfer Umum-Dana Alokasi Umum			ASN	12 Laporan	14,911,413	Dinas Pekerjaan Umum dan Penataan Ruang	
1	03	01	2.06	09	Penyelenggaraan Rapat Koordinasi dan Konsultasi SKPD	Jumlah Laporan Penyelenggaraan Rapat Koordinasi dan Konsultasi SKPD				80 Laporan	899,426,000		Dana Transfer Umum-Dana Alokasi Umum			ASN	80 Laporan	926,552,980	Dinas Pekerjaan Umum dan Penataan Ruang	
1	03	01	2.08		Penyediaan Jasa Penunjang Urusan Pemerintahan Daerah	Persentase Penyediaan Jasa Penunjang Urusan Pemerintah Daerah	%		%	100 %	211,505,072						100 %	216,672,831		
1	03	01	2.08	01	Penyediaan Jasa Surat Menyurat	Jumlah Laporan Penyediaan Jasa Surat Menyurat				120 Laporan	3,605,000		Dana Transfer Umum-Dana Alokasi Umum		Tata kelola pemerintahan dan pemantapan pelayanan publik	ASN	120 Laporan	3,796,065	Dinas Pekerjaan Umum dan Penataan Ruang	
1	03	01	2.08	02	Penyediaan Jasa Komunikasi, Sumber Daya Air dan Listrik	Jumlah Laporan Penyediaan Jasa Komunikasi, Sumber Daya Air dan Listrik yang Disediakan				29 Laporan	149,040,072		Dana Transfer Umum-Dana Alokasi Umum			ASN	29 Laporan	152,147,966	Dinas Pekerjaan Umum dan Penataan Ruang	
1	03	01	2.08	03	Penyediaan Jasa Peralatan dan Perlengkapan Kantor	Jumlah Laporan Penyediaan Jasa Peralatan dan Perlengkapan Kantor yang Disediakan				29 Laporan	58,860,000		Dana Transfer Umum-Dana Alokasi Umum			ASN	29 Laporan	60,728,800	Dinas Pekerjaan Umum dan Penataan Ruang	
1	03	01	2.09		Pemeliharaan Barang Milik Daerah Penunjang Urusan Pemerintahan Daerah	Persentase Pemeliharaan Barang Milik Daerah Penunjang Urusan Pemerintahan Daerah	%		%	100 %	3,987,854,271						100 %	734,862,791		
1	03	01	2.09	02	Penyediaan Jasa Pemeliharaan, Biaya Pemeliharaan, Pajak dan Perizinan Kendaraan Dinas Operasional atau Lapangan	Jumlah Kendaraan Dinas Operasional atau Lapangan yang Dipelihara dan dibayarkan Pajak dan Perizinannya				23 Unit	146,723,000		Dana Transfer Umum-Dana Alokasi Umum			ASN	23 Unit	142,717,830	Dinas Pekerjaan Umum dan Penataan Ruang	
1	03	01	2.09	03	Penyediaan Jasa Pemeliharaan, Biaya Pemeliharaan dan Perizinan Alat Besar	Jumlah Alat Besar yang Dipelihara dan dibayarkan Perizinannya				8 Unit	3,457,226,271		Dana Transfer Umum-Dana Alokasi Umum			ASN	8 Unit	470,936,621	Dinas Pekerjaan Umum dan Penataan Ruang	
1	03	01	2.09	06	Pemeliharaan Peralatan dan Mesin Lainnya	Jumlah Peralatan dan Mesin Lainnya yang Dipelihara				89 Unit	34,020,000		Dana Transfer Umum-Dana Alokasi Umum			ASN	89 Unit	36,108,710	Dinas Pekerjaan Umum dan Penataan Ruang	
1	03	01	2.09	09	Pemeliharaan/Rehabilitasi Gedung Kantor dan Bangunan Lainnya	Jumlah Gedung Kantor dan Bangunan Lainnya yang Dipelihara/Direhabilitasi				3 Unit	349,885,000		Dana Transfer Umum-Dana Alokasi Umum			ASN	3 Unit	85,099,630	Dinas Pekerjaan Umum dan Penataan Ruang	

Penetapan Rencana Kerja Pemerintah Daerah (RKPD) Kota Bima Tahun 2023																				
Kode					Urusan/ Bidang Urusan/ Program/ Kegiatan/ Sub Kegiatan	Indikator Program/ Kegiatan/ Sub Kegiatan	Target Akhir Periode RPJMD	Realisasi Capaian RKPD Tahun 2021	Prakiraan Capaian Target RKPD Tahun 2022	Capaian Kinerja dan Kerangka Pendanaan						Kelompok Sasaran	Prakiraan Maju Rencana Tahun 2024		Perangkat Daerah Penanggung Jawab	
																	Target	Pagu Indikatif		
1	03	02			PROGRAM PENGELOLAAN SUMBER DAYA AIR (SDA)	persentase luas wilayah pertanian yang terlayani irigasi teknis  persentase luas wilayah pertanian yang terlayani irigasi teknis	%  %		%  %	73,01 %  73.01 %	6,163,612,486						73,01 %  73.01 %	5,222,515,260		
1	03	02	2.0	1	Pengelolaan SDA dan Bangunan Pengaman Pantai pada Wilayah Sungai (WS) dalam 1 (Satu) Daerah Kabupaten/Kota	Persentase Pengelolaan SDA dan Bangunan Pengaman Pantai pada Wilayah Sungai (WS) dalam 1 (Satu) Daerah Kabupaten/Kota yang baik	%		%	0.3 %	5,349,569,486						0.3 %	4,611,960,100		
1	03	02	2.0	1	01	Penyusunan Rencana Teknis dan Dokumen Lingkungan Hidup untuk Konstruksi Bendungan, Embung, dan Bangunan Penampung Air Lainnya	Jumlah Rencana Teknis dan Dokumen Lingkungan Hidup untuk Konstruksi Bendungan, Danau dan Bangunan Penampung Air Lainnya yang Disusun			3 Dokumen	191,048,003			Dana Transfer Umum-Dana Alokasi Umum	Membangun Lingkungan Hidup, Meningkatkan Ketahanan Bencana Dan Perubahan Iklim	Mitigasi Bencana	Masyarakat	3 Dokumen	1,044,337,461	Dinas Pekerjaan Umum dan Penataan Ruang
1	03	02	2.0	1	10	Pembangunan Bangunan Perkuatan Tebing	Panjang Bangunan Perkuatan Tebing yang Dibangun			1 KM	1,704,158,000			Dana Transfer Umum-Dana Alokasi Umum	Membangun Lingkungan Hidup, Meningkatkan Ketahanan Bencana Dan Perubahan Iklim	Mitigasi Bencana	Masyarakat	1 KM	1,782,491,014	Dinas Pekerjaan Umum dan Penataan Ruang
1	03	02	2.0	1	11	Pembangunan Pintu Air/Bendung Pengendali Banjir	Jumlah Pintu Air/Bendung Pengendali Banjir yang Dibangun			2 Unit	14,740,000			Dana Transfer Umum-Dana Alokasi Umum	Membangun Lingkungan Hidup, Meningkatkan Ketahanan Bencana Dan Perubahan Iklim		Masyarakat	2 Unit	103,000,000	Dinas Pekerjaan Umum dan Penataan Ruang
1	03	02	2.0	1	16	Pembangunan Check Dam	Jumlah Check Dam yang Dibangun			1 Unit	102,606,481			Dana Transfer Umum-Dana Alokasi Umum	Membangun Lingkungan Hidup, Meningkatkan Ketahanan Bencana Dan Perubahan Iklim		Masyarakat	1 Unit	216,207,300	Dinas Pekerjaan Umum dan Penataan Ruang
1	03	02	2.0	1	21	Rehabilitasi Embung dan Penampungan Air Lainnya	Jumlah Embung dan Penampung Air Lainnya yang Direhabilitasi			1 Unit	3,023,838,002			Dana Transfer Umum-Dana Alokasi Umum	Membangun Lingkungan Hidup, Meningkatkan Ketahanan Bencana Dan Perubahan Iklim		Masyarakat	1 Unit	206,000,000	Dinas Pekerjaan Umum dan Penataan Ruang
1	03	02	2.0	1	26	Rehabilitasi Pintu Air/Bendung Pengendali Banjir	Jumlah Pintu Air/Bendung Pengendali Banjir yang Direhabilitasi			1 Unit	0			Dana Transfer Umum-Dana Alokasi Umum	Membangun Lingkungan Hidup, Meningkatkan Ketahanan Bencana Dan Perubahan Iklim		Masyarakat	1 Unit	206,000,000	Dinas Pekerjaan Umum dan Penataan Ruang

Penetapan Rencana Kerja Pemerintah Daerah (RKPD) Kota Bima Tahun 2023																			
Kode					Urusan/ Bidang Urusan/ Program/ Kegiatan/ Sub Kegiatan	Indikator Program/ Kegiatan/ Sub Kegiatan	Target Akhir Periode RPJMD	Realisasi Capaian RKPD Tahun 2021	Prakiraan Capaian Target RKPD Tahun 2022	Capaian Kinerja dan Kerangka Pendanaan					Kelompok Sasaran	Prakiraan Maju Rencana Tahun 2024		Perangkat Daerah Penanggung Jawab	
																Target	Pagu Indikatif		
1	03	02	2.0 1	53	Operasi dan Pemeliharaan Tanggul dan Tebing Sungai	Panjang Tanggul dan Tebing Sungai yang Dipelihara				0.5 KM	179,754,000			Membangun Lingkungan Hidup, Meningkatkan Ketahanan Bencana Dan Perubahan Iklim	Masyarakat	0.5 KM	812,247,700	Dinas Pekerjaan Umum dan Penataan Ruang	
1	03	02	2.0 1	61	Pembinaan dan Pemberdayaan Kelembagaan Pengelolaan SDA Kewenangan Kabupaten/Kota	Jumlah Peserta yang Mengikuti Pembinaan dan Pemberdayaan Kelembagaan Pengelolaan SDA Kewenangan Kabupaten/Kota Lamanya Pembinaan dan Pemberdayaan Kelembagaan Pengelolaan SDA Kewenangan Kabupaten/Kota				0 Orang 1 Tahun	133,425,000			Membangun Lingkungan Hidup, Meningkatkan Ketahanan Bencana Dan Perubahan Iklim	Masyarakat	0 Orang 1 Tahun	241,676,625	Dinas Pekerjaan Umum dan Penataan Ruang	
1	03	02	2.0 2		Pengembangan dan Pengelolaan Sistem Irigasi Primer dan Sekunder pada Daerah Irigasi yang Luasnya di Bawah 1000 Ha dalam 1 (Satu) Daerah Kabupaten/Kota	Persentase Pengembangan dan Pengelolaan serta Pemeliharaan Sistem Primer dan Sekunder pada Daerah Irigasi	%	%		0.3 %	814,043,000					0.3 %	610,555,160		
1	03	02	2.0 2	02	Pembangunan Jaringan Irigasi Permukaan	Panjang Jaringan Irigasi Permukaan yang Dibangun				0.5 KM	0		Dana Transfer Umum- Dana Alokasi Umum		Masyarakat	0.5 KM	51,500,000	Dinas Pekerjaan Umum dan Penataan Ruang	
1	03	02	2.0 2	14	Rehabilitasi Jaringan Irigasi Permukaan	Panjang Jaringan Irigasi Permukaan yang Direhabilitasi				0.6 KM	551,513,000		Dana Transfer Umum- Dana Alokasi Umum		Masyarakat	0.6 KM	170,472,210	Dinas Pekerjaan Umum dan Penataan Ruang	
1	03	02	2.0 2	21	Operasi dan Pemeliharaan Jaringan Irigasi Permukaan	Panjang Jaringan Irigasi Permukaan yang Dioperasikan dan Dipelihara				0.3 KM	262,530,000		Dana Transfer Umum- Dana Alokasi Umum		Masyarakat	0.3 KM	388,582,950	Dinas Pekerjaan Umum dan Penataan Ruang	
1	03	03			PROGRAM PENGELOLAAN DAN PENGEMBANGAN SISTEM PENYEDIAAN AIR MINUM	Persentase jumlah penduduk yang memperoleh akses air minum layak	%	%		96.36 %	5,279,016,244					96.36 %	8,006,409,134		
1	03	03	2.0 1		Pengelolaan dan Pengembangan Sistem Penyediaan Air Minum (SPAM) di Daerah Kabupaten/Kota	Persentase Peningkatan Penduduk yang memperoleh akses air minum layak	%	%		2.92 %	5,279,016,244					2.92 %	8,006,409,134		
1	03	03	2.0 1	01	Penyusunan Rencana, Kebijakan, Strategi dan Teknis SPAM	Jumlah Rencana, Kebijakan, Strategi dan Teknis SPAM yang disusun				1 Dokumen	292,376,000		Dana Transfer Umum- Dana Alokasi Umum		Penanganan Kawasan Kumuh	Masyarakat	1 Dokumen	301,147,280	Dinas Pekerjaan Umum dan Penataan Ruang

Penetapan Rencana Kerja Pemerintah Daerah (RKPD) Kota Bima Tahun 2023																					
Kode					Urusan/ Bidang Urusan/ Program/ Kegiatan/ Sub Kegiatan	Indikator Program/ Kegiatan/ Sub Kegiatan	Target Akhir Periode RPJMD	Realisasi Capaian RKPD Tahun 2021	Prakiraan Capaian Target RKPD Tahun 2022	Capaian Kinerja dan Kerangka Pendanaan						Kelompok Sasaran	Prakiraan Maju Rencana Tahun 2024		Perangkat Daerah Penanggung Jawab		
										Target 2023	Pagu Indikatif	Lokasi	Sumber Dana	Prioritas			Target	Pagu Indikatif			
														Nasional	Daerah						
1	03	03	2.0 1	03	Pembangunan SPAM Jaringan Perpipaan di Kawasan Perkotaan	jumlah layanan Kapasitas SPAM IKK/Perkotaan atau SPAM Tematik Tertentu yang terbangun				200 KK 0 Liter/Detik	1,603,205,000		Dana Transfer Umum-Dana Alokasi Umum			Masyarakat	200 KK 0 Liter/Detik	2,099,995,893	Dinas Pekerjaan Umum dan Penataan Ruang		
1	03	03	2.0 1	05	Peningkatan SPAM Jaringan Perpipaan di Kawasan Perkotaan	jumlah layanan Peningkatan Kapasitas SPAM IKK/Perkotaan atau SPAM Tematik Tertentu				100 KK 0 Liter/Detik	642,340,000		Dana Transfer Umum-Dana Alokasi Umum			Masyarakat	100 KK 0 Liter/Detik	1,614,697,010	Dinas Pekerjaan Umum dan Penataan Ruang		
1	03	03	2.0 1	07	Perluasan SPAM Jaringan Perpipaan di Kawasan Perkotaan	Jumlah Penambahan sambungan rumah yang terlayani melalui Pemanfaatan Idle Capacity dengan penambahan jaringan perpipaan pada SPAM IKK/Perkotaan atau SPAM Tematik Tertentu				1 SR	2,468,519,500		Dana Transfer Umum-Dana Alokasi Umum			Masyarakat	1 SR	2,509,815,935	Dinas Pekerjaan Umum dan Penataan Ruang		
1	03	03	2.0 1	11	Pembinaan dan Pengawasan Terhadap Penyelenggaraan SPAM oleh Pemerintah Desa dan Kelompok Masyarakat	Jumlah Kelompok Masyarakat yang menyelenggarakan SPAM yang Terbina dan Terawasi				1 Kelompok Masyarakat	42,330,000		Dana Transfer Umum-Dana Alokasi Umum			Masyarakat	1 Kelompok Masyarakat	43,599,900	Dinas Pekerjaan Umum dan Penataan Ruang		
1	03	03	2.0 1	14	Pengembangan SDM dan Kelembagaan Pengelolaan SPAM	Jumlah kelembagaan Pelaksana Penyelenggaraan SPAM yang meningkat kinerjanya				1 Penyelenggara SPAM	68,852,000		Dana Transfer Umum-Dana Alokasi Umum			Masyarakat	1 Penyelenggara SPAM	70,917,560	Dinas Pekerjaan Umum dan Penataan Ruang		
1	03	03	2.0 1	15	Operasi dan Pemeliharaan SPAM di Kawasan Perkotaan	Jumlah unit SPAM IKK/Perkotaan atau SPAM Tematik Tertentu yang mendapatkan operasi dan pemeliharaan				1 Unit	161,393,744		Dana Transfer Umum-Dana Alokasi Umum			Masyarakat	1 Unit	166,235,556	Dinas Pekerjaan Umum dan Penataan Ruang		
1	03	03	2.0 1	17	Pembangunan Baru SPAM Bukan Jaringan Perpipaan di Kawasan Perdesaan	Jumlah Rumah Tangga yang Terlayani melalui Pembangunan Baru SPAM Bukan Jaringan Perpipaan				100 Rumah Tangga	0		Dana Transfer Khusus-Dana Alokasi Khusus Fisik			Masyarakat	100 Rumah Tangga	1,200,000,000	Dinas Pekerjaan Umum dan Penataan Ruang		
1	03	04			PROGRAM PENGEMBANGAN SISTEM DAN PENGELOLAAN PERSAMPAHAN REGIONAL	Persentase Sampah yang tertangani	%		%	70 %	0						70 %	0			
1	03	04	2.0 1		Pengembangan Sistem dan Pengelolaan Persampahan di Daerah Kabupaten/Kota	Persentase Peningkatan Pelayanan kebutuhan penduduk terhadap Pelayanan Persampahan	%		%	70 %	0						70 %	0			

Penetapan Rencana Kerja Pemerintah Daerah (RKPD) Kota Bima Tahun 2023																				
Kode					Urusan/ Bidang Urusan/ Program/ Kegiatan/ Sub Kegiatan	Indikator Program/ Kegiatan/ Sub Kegiatan	Target Akhir Periode RPJMD	Realisasi Capaian RKPD Tahun 2021	Prakiraan Capaian Target RKPD Tahun 2022	Capaian Kinerja dan Kerangka Pendanaan						Kelompok Sasaran	Prakiraan Maju Rencana Tahun 2024		Perangkat Daerah Penanggung Jawab	
																	Target	Pagu Indikatif		
1	03	04	2.01	03	Pembangunan TPA/TPST/SPA/TPS-3R/TPS	Jumlah Rumah Tangga yang Terlayani TPA/TPST/SPA/TPS-3R/TPS				500 Rumah Tangga	0				Penanganan Kawasan Kumuh	Masyarakat	500 Rumah Tangga	0	Dinas Pekerjaan Umum dan Penataan Ruang	
1	03	05			PROGRAM PENGELOLAAN DAN PENGEMBANGAN SISTEM AIR LIMBAH	Persentase rumah tangga yang mengakses IPAL	%		%	92.33 %	6,135,570,320						92.33 %	10,581,594,634		
1	03	05	2.01		Pengelolaan dan Pengembangan Sistem Air Limbah Domestik dalam Daerah Kabupaten/Kota	Persentase Peningkatan rumah tangga yang dapat mengakses IPAL Domestik	%		%	2.92 %	6,135,570,320						2.92 %	10,581,594,634		
1	03	05	2.01	03	Pembangunan/Penyediaan Sistem Pengelolaan Air Limbah Terpusat Skala Kota	Jumlah Rumah Tangga yang Tersambung dengan Sistem Pengelolaan Air Limbah Domestik Terpusat Skala Kota				500 Rumah Tangga	0		Dana Transfer Umum-Dana Alokasi Umum			Masyarakat	500 Rumah Tangga	0	Dinas Pekerjaan Umum dan Penataan Ruang	
1	03	05	2.01	06	Pembangunan/Penyediaan Sub Sistem Pengolahan Setempat	Jumlah Rumah Tangga yang memiliki Tangki Septik				250 Rumah Tangga	6,135,570,320		Dana Transfer Umum-Dana Alokasi Umum		Penanganan Kawasan Kumuh	Masyarakat	250 Rumah Tangga	6,031,594,634	Dinas Pekerjaan Umum dan Penataan Ruang	
1	03	05	2.01	13	Penyediaan Sarana Pengangkutan Lumpur Tinja	Jumlah Penyediaan Armada Pengangkutan Lumpur Tinja				1 Unit	0		Dana Transfer Umum-Dana Alokasi Umum			Masyarakat	1 Unit	550,000,000	Dinas Pekerjaan Umum dan Penataan Ruang	
1	03	05	2.01	16	Rehabilitasi/Peningkatan/Perluasan Sarana dan Prasarana IPLT						0					Masyarakat		4,000,000,000	Dinas Pekerjaan Umum dan Penataan Ruang	
1	03	06			PROGRAM PENGELOLAAN DAN PENGEMBANGAN SISTEM DRAINASE	Meningkatkan Saluran Drainase Dalam Kondisi Baik	%		%	91.75 %	10,490,631,302						91.75 %	7,427,184,241		
1	03	06	2.01		Pengelolaan dan Pengembangan Sistem Drainase yang Terhubung Langsung dengan Sungai dalam Daerah Kabupaten/Kota	Persentase Peningkatan Saluran Drainase Dalama Kondisi Baik	%		%	4.63 %	10,490,631,302						4.63 %	7,427,184,241		
1	03	06	2.01	05	Pembangunan Sistem Drainase Perkotaan	Panjang Saluran Drainase Perkotaan yang Dibangun				1392 M	4,789,027,000		Dana Transfer Umum-Dana Alokasi Umum		Penanganan Kawasan Kumuh	Masyarakat	1392 M	4,057,197,810	Dinas Pekerjaan Umum dan Penataan Ruang	
1	03	06	2.01	07	Rehabilitasi Saluran Drainase Perkotaan	Panjang Saluran Drainase Perkotaan yang Dilakukan Rehabilitasi				1392 M	5,701,604,302		Dana Transfer Umum-Dana Alokasi Umum		Penanganan Kawasan Kumuh	Masyarakat	1392 M	3,369,986,431	Dinas Pekerjaan Umum dan Penataan Ruang	
1	03	07			PROGRAM PENGEMBANGAN PERMUKIMAN	Persentase wilayah strategis dan cepat tumbuh Kota Bima yang ditangani	%		%	2.31 %	19,688,533,000						2.31 %	16,260,336,750		

Penetapan Rencana Kerja Pemerintah Daerah (RKPD) Kota Bima Tahun 2023																					
Kode					Urusan/ Bidang Urusan/ Program/ Kegiatan/ Sub Kegiatan	Indikator Program/ Kegiatan/ Sub Kegiatan	Target Akhir Periode RPJMD	Realisasi Capaian RKPD Tahun 2021	Prakiraan Capaian Target RKPD Tahun 2022	Capaian Kinerja dan Kerangka Pendanaan						Kelompok Sasaran	Prakiraan Maju Rencana Tahun 2024		Perangkat Daerah Penanggung Jawab		
										Target 2023	Pagu Indikatif	Lokasi	Sumber Dana	Prioritas			Target	Pagu Indikatif			
														Nasional	Daerah						
1	03	07	2.0		Penyelenggaraan Infrastruktur pada Permukiman di Kawasan Strategis Daerah Kabupaten/Kota	Persentase wilayah strategis dan cepat tumbuh Kota Bima yang ditangani	Sistem Jaringan		Sistem Jaringan	1 Sistem Jaringan	19,688,533,000						1 Sistem Jaringan	16,260,336,750			
1	03	07	2.0	01	Pembangunan dan Pengembangan Infrastruktur Kawasan Permukiman di Kawasan Strategis Daerah Kabupaten/Kota	Jumlah Sistem Jaringan Prasarana dan Sarana Permukiman yang Dibangun di Kawasan Strategis Daerah Kabupaten/Kota				1 Sistem Jaringan	19,688,533,000		Dana Transfer Umum-Dana Alokasi Umum	Memperkuat Infrastruktur Untuk Mendukung Pengembangan Ekonomi Dan Pelayanan Dasar		Masyarakat	1 Sistem Jaringan	16,260,336,750	Dinas Pekerjaan Umum dan Penataan Ruang		
1	03	08			PROGRAM PENATAAN BANGUNAN GEDUNG	persentase bangunan gedung pemerintah yang dibangun sesuai dengan ketentuan penataan bangunan gedung milik pemerintah	%		%	100 %	312,301,000						100 %	321,670,030			
1	03	08	2.0		Penyelenggaraan Bangunan Gedung di Wilayah Daerah Kabupaten/Kota, Pemberian Izin Mendirikan Bangunan (IMB) dan Sertifikat Laik Fungsi Bangunan Gedung	Jumlah terselenggaranya urusan bangunan gedung (IMB, SLF dan TABG)	laporan		laporan	1 laporan	312,301,000						1 laporan	321,670,030			
1	03	08	2.0	01	Penyelenggaraan Penerbitan Izin Mendirikan Bangunan (IMB), Sertifikat Laik Fungsi (SLF), Peran Tenaga Ahli Bangunan Gedung (TABG), Pendataan Bangunan Gedung, serta Implementasi SIMBG	Jumlah Penyelenggaraan Penerbitan Persyaratan Bangunan Gedung (PBG), Sertifikat Laik Fungsi (SLF), peran Tim Profesi Ahli (TPA), Pendataan Bangunan Gedung, serta Implementasi SIMBG				1 Dokumen	312,301,000		Dana Transfer Umum-Dana Alokasi Umum			Masyarakat	1 Dokumen	321,670,030	Dinas Pekerjaan Umum dan Penataan Ruang		
1	03	09			PROGRAM PENATAAN BANGUNAN DAN LINGKUNGANNYA	Jumlah Bangunan dan lingkungan kawasan yang ditata dan dipelihara	kawasan		kawasan	5 kawasan	15,652,156,833						5 kawasan	14,170,993,570			
1	03	09	2.0		Penyelenggaraan Penataan Bangunan dan Lingkungannya di Daerah Kabupaten/Kota	Jumlah Bangunan dan lingkungan kawasan yang ditata dan dipelihara	Kawasan		Kawasan	5 Kawasan	15,652,156,833						5 Kawasan	14,170,993,570			

Penetapan Rencana Kerja Pemerintah Daerah (RKPD) Kota Bima Tahun 2023																			
Kode					Urusan/ Bidang Urusan/ Program/ Kegiatan/ Sub Kegiatan	Indikator Program/ Kegiatan/ Sub Kegiatan	Target Akhir Periode RPJMD	Realisasi Capaian RKPD Tahun 2021	Prakiraan Capaian Target RKPD Tahun 2022	Capaian Kinerja dan Kerangka Pendanaan					Kelompok Sasaran	Prakiraan Maju Rencana Tahun 2024		Perangkat Daerah Penanggung Jawab	
																Target	Pagu Indikatif		
1	03	09	2.0 1	03	Penataan Bangunan dan Lingkungan	Jumlah Penataan Bangunan dan Lingkungan di Kawasan Cagar Budaya dan Tradisional Bersejarah, Kawasan Pariwisata, Kawasan Sistem Perkotaan Nasional dan Kawasan Strategis Lainnya				4 Kawasan	6,107,095,000		Dana Transfer Umum-Dana Alokasi Umum		Penanganan Kawasan Kumuh	Masyarakat	4 Kawasan	8,231,857,850	Dinas Pekerjaan Umum dan Penataan Ruang
1	03	09	2.0 1	04	Pemeliharaan Bangunan dan Lingkungan	Jumlah Pemeliharaan Bangunan dan Lingkungan di Kawasan Cagar Budaya dan Tradisional Bersejarah, Kawasan Pariwisata, Kawasan Sistem Perkotaan Nasional dan Kawasan Strategis Lainnya				5 Kawasan	9,545,061,833		Dana Transfer Umum-Dana Alokasi Umum		Penanganan Kawasan Kumuh	Masyarakat	5 Kawasan	5,939,135,720	Dinas Pekerjaan Umum dan Penataan Ruang
1	03	10			PROGRAM PENYELENGGARAAN JALAN	Persentase Peningkatan Jalan Kota dalam kondisi mantap	%		%	2.43 %	39,383,692,001						2.43 %	38,185,941,121	
1	03	10	2.0 1		Penyelenggaraan Jalan Kabupaten/Kota	Persentase Peningkatan Kondisi Mantap Jalan Kota	%		%	2.43 %	39,383,692,001						2.43 %	38,185,941,121	
1	03	10	2.0 1	01	Penyusunan Rencana, Kebijakan, dan Strategi Pengembangan Jaringan Jalan serta Perencanaan Teknis Penyelenggaraan Jalan dan Jembatan	Dokumen Perencanaan DAK Jumlah Dokumen Hasil pelaksanaan Advis dan Layanan Teknis, Kajian Kebijakan, Bantuan Teknis, Bimbingan Teknis, Pengelolaan Pengendalian				2 dokumen 0 Dokumen	282,336,500		Dana Transfer Umum-Dana Alokasi Umum		Penanganan Kawasan Kumuh	Masyarakat	2 dokumen 0 Dokumen	400,000,000	Dinas Pekerjaan Umum dan Penataan Ruang
1	03	10	2.0 1	03	Pengelolaan Leger Jalan	Jumlah Dokumen Pengelolaan Leger Jalan				3 Dokumen	240,601,000		Dana Transfer Umum-Dana Alokasi Umum		Penanganan Kawasan Kumuh	Masyarakat	3 Dokumen	300,000,000	Dinas Pekerjaan Umum dan Penataan Ruang
1	03	10	2.0 1	04	Survey Kondisi Jalan/Jembatan	Jumlah Data dan Informasi Terkait Kondisi Jalan/Jembatan				8 Dokumen	519,246,000		Dana Transfer Umum-Dana Alokasi Umum		Penanganan Kawasan Kumuh	Masyarakat	8 Dokumen	600,000,000	Dinas Pekerjaan Umum dan Penataan Ruang
1	03	10	2.0 1	05	Pembangunan Jalan	Panjang Jalan yang Dibangun				1 KM	3,559,854,001				Penanganan Kawasan Kumuh	Masyarakat	1 KM	1,744,541,900	Dinas Pekerjaan Umum dan Penataan Ruang
1	03	10	2.0 1	08	Rekonstruksi Jalan	Panjang Jalan yang Dilakukan Rekonstruksi Jalan				5 KM	20,820,921,510		Dana Transfer Khusus-Dana Alokasi Khusus Fisik		Penanganan Kawasan Kumuh	Masyarakat	5 KM	19,842,800,721	Dinas Pekerjaan Umum dan Penataan Ruang

Penetapan Rencana Kerja Pemerintah Daerah (RKPD) Kota Bima Tahun 2023																			
Kode					Urusan/ Bidang Urusan/ Program/ Kegiatan/ Sub Kegiatan	Indikator Program/ Kegiatan/ Sub Kegiatan	Target Akhir Periode RPJMD	Realisasi Capaian RKPD Tahun 2021	Prakiraan Capaian Target RKPD Tahun 2022	Capaian Kinerja dan Kerangka Pendanaan					Kelompok Sasaran	Prakiraan Maju Rencana Tahun 2024		Perangkat Daerah Penanggung Jawab	
																Target	Pagu Indikatif		
1	03	10	2.0 1	10	Pemeliharaan Berkala Jalan	Panjang Jalan yang Dilakukan Pemeliharaan Secara Berkala				5 KM	10,980,441,318		Dana Transfer Khusus-Dana Alokasi Khusus Fisik			Masyarakat	5 KM	9,000,000,000	Dinas Pekerjaan Umum dan Penataan Ruang
1	03	10	2.0 1	11	Pemeliharaan Rutin Jalan	Panjang Jalan yang Dilakukan Pemeliharaan Secara Rutin				10 KM	635,960,000		Dana Transfer Umum- Dana Alokasi Umum			Masyarakat	10 KM	500,000,000	Dinas Pekerjaan Umum dan Penataan Ruang
1	03	10	2.0 1	12	Pembangunan Jembatan	Panjang Jembatan yang Dibangun				30 M	0		Dana Transfer Khusus-Dana Alokasi Khusus Fisik			Masyarakat	30 M	4,000,000,000	Dinas Pekerjaan Umum dan Penataan Ruang
1	03	10	2.0 1	16	Penggantian Jembatan	Panjang Jembatan yang Dilakukan Penggantian				24 M	2,344,331,672		Dana Transfer Khusus-Dana Alokasi Khusus Fisik			Masyarakat	24 M	1,498,598,500	Dinas Pekerjaan Umum dan Penataan Ruang
1	03	10	2.0 1	19	Pemeliharaan Rutin Jembatan	Panjang Jembatan yang Dilakukan Pemeliharaan Secara Rutin				50 M	0		Dana Transfer Umum- Dana Alokasi Umum			Masyarakat	50 M	300,000,000	Dinas Pekerjaan Umum dan Penataan Ruang
1	03	11			PROGRAM PENGEMBANGAN JASA KONSTRUKSI	Persentase Pembinaan Jasa Konstruksi Sesuai Standar	%		%	100 %	80,807,200						100 %	83,232,796	
1	03	11	2.0 1		Penyelenggaraan Pelatihan Tenaga Terampil Konstruksi	Jumlah Badan Usaha Konstruksi sesuai standar	Badan		Badan	15 Badan	25,089,700						15 Badan	25,843,771	
1	03	11	2.0 1	07	Pembinaan dan Peningkatan Kapasitas Kelembagaan Konstruksi	Jumlah Peserta yang Mengikuti Pembinaan dan Peningkatan Kapasitas Kelembagaan Konstruksi				15 Orang	25,089,700		Dana Transfer Umum- Dana Alokasi Umum	Memperkuat Infrastruktur Untuk Mendukung Pengembangan Ekonomi Dan Pelayanan Dasar		lembaga konstruksi	15 Orang	25,843,771	Dinas Pekerjaan Umum dan Penataan Ruang
1	03	11	2.0 2		Penyelenggaraan Sistem Informasi Jasa Konstruksi Cakupan Daerah Kabupaten/Kota	Jumlah Cakupan Pelaksanaan kegiatan penyelenggaraan sistem Informasi jasa konstruksi cakupan daerah kabupaten/kota	Dokumen		Dokumen	1 Dokumen	55,717,500						1 Dokumen	57,389,025	
1	03	11	2.0 2	08	Penyusunan Data dan Informasi Profil Pekerjaan Konstruksi	Jumlah Data dan Informasi Profil Pekerjaan Konstruksi				1 Dokumen	55,717,500		Dana Transfer Umum- Dana Alokasi Umum			0	1 Dokumen	57,389,025	Dinas Pekerjaan Umum dan Penataan Ruang
1	03	12			PROGRAM PENYELENGGARAAN PENATAAN RUANG	0Persentase Peningkatan Kesesuaian Pemanfaatan Ruang dengan Rencana Tata Ruang	%		%	3.65 %	588,066,355						3.65 %	558,306,283	
1	03	12	2.0 1		Penetapan Rencana Tata Ruang Wilayah (RTRW) dan Rencana Rinci Tata Ruang (RRTR) Kabupaten/Kota	Persentase Peningkatan Kesesuaian Pemanfaatan Ruang dengan Rencana Tata Ruang	%		%	3.65 %	396,925,040						3.65 %	357,259,038	



Penetapan Rencana Kerja Pemerintah Daerah (RKPD) Kota Bima Tahun 2023																			
Kode					Urusan/ Bidang Urusan/ Program/ Kegiatan/ Sub Kegiatan	Indikator Program/ Kegiatan/ Sub Kegiatan	Target Akhir Periode RPJMD	Realisasi Capaian RKPD Tahun 2021	Prakiraan Capaian Target RKPD Tahun 2022	Capaian Kinerja dan Kerangka Pendanaan					Kelompok Sasaran	Prakiraan Maju Rencana Tahun 2024		Perangkat Daerah Penanggung Jawab	
										Target 2023	Pagu Indikatif	Lokasi	Sumber Dana	Prioritas			Target	Pagu Indikatif	
														Nasional	Daerah				
1	03	12	2.0	01	Pelaksanaan Persetujuan Substansi, Evaluasi, Konsultasi Evaluasi dan Penetapan RTRW Kabupaten/Kota	Jumlah Dokumen Persetujuan Substansi, Evaluasi dan Penetapan RTRW Kabupaten/Kota				1 Dokumen	520,000		Dana Transfer Umum- Dana Alokasi Umum	Membangun Lingkungan Hidup, Meningkatkan Ketahanan Bencana Dan Perubahan Iklim	Mitigasi Bencana	Masyarakat	1 Dokumen	535,600	Dinas Pekerjaan Umum dan Penataan Ruang
1	03	12	2.0	02	Pelaksanaan Persetujuan Substansi, Evaluasi, Konsultasi Evaluasi dan Penetapan RRTR Kabupaten/Kota	Jumlah Dokumen Persetujuan Substansi, Evaluasi dan Penetapan RRTR Kabupaten/Kota				1 Dokumen	300,329,340		Dana Transfer Umum- Dana Alokasi Umum	Membangun Lingkungan Hidup, Meningkatkan Ketahanan Bencana Dan Perubahan Iklim	Mitigasi Bencana	Masyarakat	1 Dokumen	309,340,945	Dinas Pekerjaan Umum dan Penataan Ruang
1	03	12	2.0	03	Penetapan Kebijakan dalam rangka Pelaksanaan Penataan Ruang	Jumlah Dokumen Kebijakan Perda/Perkada selain RTRW Kabupaten/Kota				1 Dokumen	29,106,500		Dana Transfer Umum- Dana Alokasi Umum	Membangun Lingkungan Hidup, Meningkatkan Ketahanan Bencana Dan Perubahan Iklim	Mitigasi Bencana	Masyarakat	1 Dokumen	29,980,025	Dinas Pekerjaan Umum dan Penataan Ruang
1	03	12	2.0	04	Sosialisasi Kebijakan dan Peraturan Perundang-undangan Bidang Penataan Ruang	Jumlah Dokumen Sosialisasi Kebijakan dan Peraturan Perundang-undangan Bidang Penataan ruang				1 Dokumen	66,969,200		Dana Transfer Umum- Dana Alokasi Umum	Membangun Lingkungan Hidup, Meningkatkan Ketahanan Bencana Dan Perubahan Iklim	Mitigasi Bencana	Masyarakat	1 Dokumen	17,402,468	Dinas Pekerjaan Umum dan Penataan Ruang
1	03	12	2.0		<b>Koordinasi dan Sinkronisasi Perencanaan Tata Ruang Daerah Kabupaten/Kota</b>	Persentase Peningkatan Kesesuaian Pemanfaatan Ruang dengan Rencana Tata Ruang	%		%	3.65 %	10,950,000						3.65 %	11,330,000	
1	03	12	2.0	02	Koordinasi dan Sinkronisasi Penyusunan RRTR Kabupaten/Kota	Jumlah Dokumen Koordinasi dan Sinkronisasi Penyusunan RRTR Kabupaten/Kota				1 Dokumen	10,950,000		Dana Transfer Umum- Dana Alokasi Umum			Masyarakat	1 Dokumen	11,330,000	Dinas Pekerjaan Umum dan Penataan Ruang
1	03	12	2.0		<b>Koordinasi dan Sinkronisasi Pemanfaatan Ruang Daerah Kabupaten/Kota</b>	Jumlah Data dan Informasi yang Dihasilkan dari Sistem Informasi Penataan Ruang	Dokumen		Dokumen	1 Dokumen	79,909,815						1 Dokumen	82,307,815	
1	03	12	2.0	02	Sistem Informasi Penataan Ruang	Jumlah Data dan Informasi yang Dihasilkan dari Sistem Informasi Penataan Ruang				1 Dokumen	79,909,815		Dana Transfer Umum- Dana Alokasi Umum		Mitigasi Bencana	0	1 Dokumen	82,307,815	Dinas Pekerjaan Umum dan Penataan Ruang
1	03	12	2.0		<b>Koordinasi dan Sinkronisasi Pengendalian Pemanfaatan Ruang Daerah Kabupaten/Kota</b>	Jumlah Rekomendasi Pemanfaatan Ruang	Dokumen		Dokumen	6 Dokumen	100,281,500						6 Dokumen	107,409,430	
1	03	12	2.0	04	Koordinasi Pelaksanaan Penataan Ruang	Jumlah Dokumen Koordinasi Pelaksanaan Penataan Ruang				6 Dokumen	100,281,500		Dana Transfer Umum- Dana Alokasi Umum			Masyarakat	6 Dokumen	107,409,430	Dinas Pekerjaan Umum dan Penataan Ruang

Penetapan Rencana Kerja Pemerintah Daerah (RKPD)																						
Kota Bima																						
Tahun 2023																						
Kode					Urusan/ Bidang Urusan/ Program/ Kegiatan/ Sub Kegiatan	Indikator Program/ Kegiatan/ Sub Kegiatan	Target Akhir Periode RPJMD	Realisasi Capaian RKPD Tahun 2021	Prakiraan Capaian Target RKPD Tahun 2022	Capaian Kinerja dan Kerangka Pendanaan							Kelompok Sasaran	Prakiraan Maju Rencana Tahun 2024		Perangkat Daerah Penanggung Jawab		
										Target 2023	Pagu Indikatif	Lokasi	Sumber Dana	Prioritas		Target		Pagu Indikatif				
														Nasional	Daerah							
1					URUSAN PEMERINTAHAN WAJIB YANG BERKAITAN DENGAN PELAYANAN DASAR																	
1	04				URUSAN PEMERINTAHAN BIDANG PERUMAHAN DAN KAWASAN PERMUKIMAN						8,622,411,371								9,809,071,776			
1	04	01			PROGRAM PENUNJANG URUSAN PEMERINTAHAN DAERAH KABUPATEN/KOTA	Persentase Capaian Pelayanan Administrasi Perkantoran	Persen		Persen	100 Persen	3,462,710,271							100 Persen	3,150,599,324			
1	04	01	2.0 1		Perencanaan, Penganggaran, dan Evaluasi Kinerja Perangkat Daerah	Terwujudnya Dokumen/Laporan Perencanaan, Penganggaran, dan Evaluasi Kinerja Perangkat Daerah	Persen		Persen	100 Persen	11,134,600							100 Persen	9,072,600			
1	04	01	2.0 1	01	Penyusunan Dokumen Perencanaan Perangkat Daerah	Jumlah Dokumen Perencanaan Perangkat Daerah				2 Dokumen	3,577,500	Kota Bima, Semua Kecamatan, Semua Kelurahan	Dana Transfer Umum- Dana Alokasi Umum	Memperkuat Infrastruktur Untuk Mendukung Pengembangan Ekonomi Dan Pelayanan Dasar	Penanganan Kawasan Kumuh	Lancarnya Tugas dan Fungsi Perangkat Daerah	2 Dokumen	2,465,900	Dinas Perumahan dan Kawasan Permukiman			
1	04	01	2.0 1	02	Koordinasi dan Penyusunan Dokumen RKA-SKPD	Jumlah Dokumen RKA-SKPD dan Laporan Hasil Koordinasi Penyusunan Dokumen RKA-SKPD				1 Dokumen	1,748,200	Kota Bima, Semua Kecamatan, Semua Kelurahan	Dana Transfer Umum- Dana Alokasi Umum	Memperkuat Infrastruktur Untuk Mendukung Pengembangan Ekonomi Dan Pelayanan Dasar	Penanganan Kawasan Kumuh	Lancarnya Tugas dan Fungsi Perangkat Daerah	1 Dokumen	1,763,400	Dinas Perumahan dan Kawasan Permukiman			
1	04	01	2.0 1	03	Koordinasi dan Penyusunan Dokumen Perubahan RKA-SKPD	Jumlah Dokumen Perubahan RKA-SKPD dan Laporan Hasil Koordinasi Penyusunan Dokumen Perubahan RKA-SKPD				1 Dokumen	1,642,200	Kota Bima, Semua Kecamatan, Semua Kelurahan	Dana Transfer Umum- Dana Alokasi Umum	Memperkuat Infrastruktur Untuk Mendukung Pengembangan Ekonomi Dan Pelayanan Dasar	Penanganan Kawasan Kumuh	Lancarnya Tugas dan Fungsi Perangkat Daerah	1 Dokumen	1,171,400	Dinas Perumahan dan Kawasan Permukiman			
1	04	01	2.0 1	04	Koordinasi dan Penyusunan DPA- SKPD	Jumlah Dokumen DPA-SKPD dan Laporan Hasil Koordinasi Penyusunan Dokumen DPA-SKPD				1 Dokumen	975,000	Kota Bima, Semua Kecamatan, Semua Kelurahan	Dana Transfer Umum- Dana Alokasi Umum	Memperkuat Infrastruktur Untuk Mendukung Pengembangan Ekonomi Dan Pelayanan Dasar	Penanganan Kawasan Kumuh	Lancarnya Tugas dan Fungsi Perangkat Daerah	1 Dokumen	848,000	Dinas Perumahan dan Kawasan Permukiman			
1	04	01	2.0 1	05	Koordinasi dan Penyusunan Perubahan DPA- SKPD	Jumlah Dokumen Perubahan DPA-SKPD dan Laporan Hasil Koordinasi Penyusunan Dokumen Perubahan DPA-SKPD				1 Dokumen	975,000	Kota Bima, Semua Kecamatan, Semua Kelurahan	Dana Transfer Umum- Dana Alokasi Umum	Memperkuat Infrastruktur Untuk Mendukung Pengembangan Ekonomi Dan Pelayanan Dasar	Penanganan Kawasan Kumuh	Lancarnya Tugas dan Fungsi Perangkat Daerah	1 Dokumen	425,000	Dinas Perumahan dan Kawasan Permukiman			
1	04	01	2.0 1	06	Koordinasi dan Penyusunan Laporan Capaian Kinerja dan Ikhtisar Realisasi Kinerja SKPD	Jumlah Laporan Capaian Kinerja dan Ikhtisar Realisasi Kinerja SKPD dan Laporan Hasil Koordinasi Penyusunan Laporan Capaian Kinerja dan Ikhtisar Realisasi Kinerja SKPD				1 Laporan	2,216,700	Kota Bima, Semua Kecamatan, Semua Kelurahan	Dana Transfer Umum- Dana Alokasi Umum	Memperkuat Infrastruktur Untuk Mendukung Pengembangan Ekonomi Dan Pelayanan Dasar	Penanganan Kawasan Kumuh	Lancarnya Tugas dan Fungsi Perangkat Daerah	1 Laporan	2,398,900	Dinas Perumahan dan Kawasan Permukiman			

Penetapan Rencana Kerja Pemerintah Daerah (RKPD) Kota Bima Tahun 2023																			
Kode					Urusan/ Bidang Urusan/ Program/ Kegiatan/ Sub Kegiatan	Indikator Program/ Kegiatan/ Sub Kegiatan	Target Akhir Periode RPJMD	Realisasi Capaian RKPD Tahun 2021	Prakiraan Capaian Target RKPD Tahun 2022	Capaian Kinerja dan Kerangka Pendanaan					Kelompok Sasaran	Prakiraan Maju Rencana Tahun 2024		Perangkat Daerah Penanggung Jawab	
																Target	Pagu Indikatif		
1	04	01	2.0 2		Administrasi Keuangan Perangkat Daerah	Terwujudnya Administrasi Keuangan Perangkat Daerah	%		%	100 %	2,592,954,871					100 %	2,582,165,644		
1	04	01	2.0 2	01	Penyediaan Gaji dan Tunjangan ASN	Jumlah Orang yang Menerima Gaji dan Tunjangan ASN				26 Orang/bulan	2,412,318,671	Kota Bima, Semua Kecamatan, Semua Kelurahan	Dana Transfer Umum- Dana Alokasi Umum	Memperkuat Infrastruktur Untuk Mendukung Pengembangan Ekonomi Dan Pelayanan Dasar	Penanganan Kawasan Kumuh	Lancarnya Tugas dan Fungsi Perangkat Daerah	26 Orang/bulan	2,412,318,671	Dinas Perumahan dan Kawasan Permukiman
1	04	01	2.0 2	03	Pelaksanaan Penatausahaan dan Pengujian/Verifikasi Keuangan SKPD	Jumlah Dokumen Penatausahaan dan Pengujian/Verifikasi Keuangan SKPD				300 Dokumen	177,978,600	Kota Bima, Semua Kecamatan, Semua Kelurahan		Memperkuat Infrastruktur Untuk Mendukung Pengembangan Ekonomi Dan Pelayanan Dasar	Penanganan Kawasan Kumuh	Lancarnya Tugas dan Fungsi Perangkat Daerah	300 Dokumen	167,816,520	Dinas Perumahan dan Kawasan Permukiman
1	04	01	2.0 2	05	Koordinasi dan Penyusunan Laporan Keuangan Akhir Tahun SKPD	Jumlah Laporan Keuangan Akhir Tahun SKPD dan Laporan Hasil Koordinasi Penyusunan Laporan Keuangan Akhir Tahun SKPD				1 Laporan	601,400	Kota Bima, Semua Kecamatan, Semua Kelurahan	Dana Transfer Umum- Dana Alokasi Umum	Memperkuat Infrastruktur Untuk Mendukung Pengembangan Ekonomi Dan Pelayanan Dasar	Penanganan Kawasan Kumuh	Lancarnya Tugas dan Fungsi Perangkat Daerah	1 Laporan	753	Dinas Perumahan dan Kawasan Permukiman
1	04	01	2.0 2	07	Koordinasi dan Penyusunan Laporan Keuangan Bulanan/ Triwulanan/ Semesteran SKPD	Jumlah Laporan Keuangan Bulanan/ Triwulanan/ Semesteran SKPD dan Laporan Koordinasi Penyusunan Laporan Keuangan Bulanan/Triwulanan/Semesteran SKPD				16 Laporan	1,448,300	Kota Bima, Semua Kecamatan, Semua Kelurahan	Dana Transfer Umum- Dana Alokasi Umum	Memperkuat Infrastruktur Untuk Mendukung Pengembangan Ekonomi Dan Pelayanan Dasar	Penanganan Kawasan Kumuh	Lancarnya Tugas dan Fungsi Perangkat Daerah	16 Laporan	1,379,300	Dinas Perumahan dan Kawasan Permukiman
1	04	01	2.0 2	08	Penyusunan Pelaporan dan Analisis Prognosis Realisasi Anggaran	Jumlah Dokumen Pelaporan dan Analisis Prognosis Realisasi Anggaran				1 Dokumen	607,900	Kota Bima, Semua Kecamatan, Semua Kelurahan	Dana Transfer Umum- Dana Alokasi Umum	Memperkuat Infrastruktur Untuk Mendukung Pengembangan Ekonomi Dan Pelayanan Dasar	Penanganan Kawasan Kumuh	Lancarnya Tugas dan Fungsi Perangkat Daerah	1 Dokumen	650,400	Dinas Perumahan dan Kawasan Permukiman
1	04	01	2.0 3		Administrasi Barang Milik Daerah pada Perangkat Daerah	Terwujudnya Administrasi Barang Milik Daerah pada Perangkat Daerah	Persen		Persen	100 Persen	1,847,200					100 Persen	4,240,200		
1	04	01	2.0 3	06	Penatausahaan Barang Milik Daerah pada SKPD	Jumlah Laporan Penatausahaan Barang Milik Daerah pada SKPD				4 Laporan	1,847,200	Kota Bima, Semua Kecamatan, Semua Kelurahan	Dana Transfer Umum- Dana Alokasi Umum	Memperkuat Infrastruktur Untuk Mendukung Pengembangan Ekonomi Dan Pelayanan Dasar	Penanganan Kawasan Kumuh	Lancarnya Tugas dan Fungsi Perangkat Daerah	4 Laporan	4,240,200	Dinas Perumahan dan Kawasan Permukiman
1	04	01	2.0 5		Administrasi Kepegawaian Perangkat Daerah	Terwujudnya Administrasi Kepegawaian Perangkat Daerah	Persen		Persen	100 Persen	12,062,800					100 Persen	884,800		

Penetapan Rencana Kerja Pemerintah Daerah (RKPD) Kota Bima Tahun 2023																					
Kode					Urusan/ Bidang Urusan/ Program/ Kegiatan/ Sub Kegiatan	Indikator Program/ Kegiatan/ Sub Kegiatan	Target Akhir Periode RPJMD	Realisasi Capaian RKPD Tahun 2021	Prakiraan Capaian Target RKPD Tahun 2022	Capaian Kinerja dan Kerangka Pendanaan						Kelompok Sasaran	Prakiraan Maju Rencana Tahun 2024		Perangkat Daerah Penanggung Jawab		
										Target 2023	Pagu Indikatif	Lokasi	Sumber Dana	Prioritas			Target	Pagu Indikatif			
														Nasional	Daerah						
1	04	01	2.05	03	Pendataan dan Pengolahan Administrasi Kepegawaian	Jumlah Dokumen Pendataan dan Pengolahan Administrasi Kepegawaian				4 Dokumen	12,062,800	Kota Bima, Semua Kecamatan, Semua Kelurahan	Dana Transfer Umum-Dana Alokasi Umum	Memperkuat Infrastruktur Untuk Mendukung Pengembangan Ekonomi Dan Pelayanan Dasar	Penanganan Kawasan Kumuh	Lancarnya Tugas dan Fungsi Perangkat Daerah	4 Dokumen	884,800	Dinas Perumahan dan Kawasan Permukiman		
1	04	01	2.06		Administrasi Umum Perangkat Daerah	Terwujudnya Administrasi Umum Perangkat Daerah	Persen		Persen	100 Persen	317,722,000						100 Persen	259,166,000			
1	04	01	2.06	02	Penyediaan Peralatan dan Perlengkapan Kantor	Jumlah Paket Peralatan dan Perlengkapan Kantor yang Disediakan				12 Paket	32,354,000	Kota Bima, Semua Kecamatan, Semua Kelurahan	Dana Transfer Umum-Dana Alokasi Umum	Memperkuat Infrastruktur Untuk Mendukung Pengembangan Ekonomi Dan Pelayanan Dasar	Penanganan Kawasan Kumuh	Lancarnya Tugas dan Fungsi Perangkat Daerah	12 Paket	19,846,000	Dinas Perumahan dan Kawasan Permukiman		
1	04	01	2.06	04	Penyediaan Bahan Logistik Kantor	Jumlah Paket Bahan Logistik Kantor yang Disediakan				12 Paket	32,148,000	Kota Bima, Semua Kecamatan, Semua Kelurahan	Dana Transfer Umum-Dana Alokasi Umum	Memperkuat Infrastruktur Untuk Mendukung Pengembangan Ekonomi Dan Pelayanan Dasar	Penanganan Kawasan Kumuh	Lancarnya Tugas dan Fungsi Perangkat Daerah	12 Paket	30,924,000	Dinas Perumahan dan Kawasan Permukiman		
1	04	01	2.06	05	Penyediaan Barang Cetakan dan Penggandaan	Jumlah Paket Barang Cetakan dan Penggandaan yang Disediakan				12 Paket	3,220,000	Kota Bima, Semua Kecamatan, Semua Kelurahan	Dana Transfer Umum-Dana Alokasi Umum	Memperkuat Infrastruktur Untuk Mendukung Pengembangan Ekonomi Dan Pelayanan Dasar	Penanganan Kawasan Kumuh	Lancarnya Tugas dan Fungsi Perangkat Daerah	12 Paket	3,220,000	Dinas Perumahan dan Kawasan Permukiman		
1	04	01	2.06	09	Penyelenggaraan Rapat Koordinasi dan Konsultasi SKPD	Jumlah Laporan Penyelenggaraan Rapat Koordinasi dan Konsultasi SKPD				12 Laporan	250,000,000	Kota Bima, Semua Kecamatan, Semua Kelurahan	Dana Transfer Umum-Dana Alokasi Umum	Memperkuat Infrastruktur Untuk Mendukung Pengembangan Ekonomi Dan Pelayanan Dasar	Penanganan Kawasan Kumuh	Lancarnya Tugas dan Fungsi Perangkat Daerah	12 Laporan	205,176,000	Dinas Perumahan dan Kawasan Permukiman		
1	04	01	2.08		Penyediaan Jasa Penunjang Urusan Pemerintahan Daerah	Terwujudnya Penyediaan Jasa Penunjang Urusan Pemerintahan Daerah	Persen		Persen	100 Persen	255,149,000						100 Persen	232,235,080			
1	04	01	2.08	01	Penyediaan Jasa Surat Menyurat	Jumlah Laporan Penyediaan Jasa Surat Menyurat				1 Laporan	14,981,000	Kota Bima, Semua Kecamatan, Semua Kelurahan	Dana Transfer Umum-Dana Alokasi Umum	Memperkuat Infrastruktur Untuk Mendukung Pengembangan Ekonomi Dan Pelayanan Dasar	Penanganan Kawasan Kumuh	Lancarnya Tugas dan Fungsi Perangkat Daerah	1 Laporan	15,047,000	Dinas Perumahan dan Kawasan Permukiman		
1	04	01	2.08	04	Penyediaan Jasa Pelayanan Umum Kantor	Jumlah Laporan Penyediaan Jasa Pelayanan Umum Kantor yang Disediakan				1 Laporan	240,168,000	Kota Bima, Semua Kecamatan, Semua Kelurahan	Dana Transfer Umum-Dana Alokasi Umum	Memperkuat Infrastruktur Untuk Mendukung Pengembangan Ekonomi Dan Pelayanan Dasar	Penanganan Kawasan Kumuh	Lancarnya Tugas dan Fungsi Perangkat Daerah	1 Laporan	217,188,080	Dinas Perumahan dan Kawasan Permukiman		

Penetapan Rencana Kerja Pemerintah Daerah (RKPD) Kota Bima Tahun 2023																			
Kode					Urusan/ Bidang Urusan/ Program/ Kegiatan/ Sub Kegiatan	Indikator Program/ Kegiatan/ Sub Kegiatan	Target Akhir Periode RPJMD	Realisasi Capaian RKPD Tahun 2021	Prakiraan Capaian Target RKPD Tahun 2022	Capaian Kinerja dan Kerangka Pendanaan						Kelompok Sasaran	Prakiraan Maju Rencana Tahun 2024		Perangkat Daerah Penanggung Jawab
										Target 2023	Pagu Indikatif	Lokasi	Sumber Dana	Prioritas			Target	Pagu Indikatif	
														Nasional	Daerah				
1	04	01	2.0 9		Pemeliharaan Barang Milik Daerah Penunjang Urusan Pemerintahan Daerah	Terwujudnya Pemeliharaan Barang Milik Daerah Penunjang Urusan Pemerintahan Daerah	Persen		Persen	100 Persen	271,839,800						100 Persen	62,835,000	
1	04	01	2.0 9	02	Penyediaan Jasa Pemeliharaan, Biaya Pemeliharaan, Pajak dan Perizinan Kendaraan Dinas Operasional atau Lapangan	Jumlah Kendaraan Dinas Operasional atau Lapangan yang Dipelihara dan dibayarkan Pajak dan Perizinannya				7 Unit	66,960,000	Kota Bima, Semua Kecamatan, Semua Kelurahan	Dana Transfer Umum- Dana Alokasi Umum	Memperkuat Infrastruktur Untuk Mendukung Pengembangan Ekonomi Dan Pelayanan Dasar	Penanganan Kawasan Kumuh	Lancarnya Tugas dan Fungsi Perangkat Daerah	7 Unit	37,270,000	Dinas Perumahan dan Kawasan Permukiman
1	04	01	2.0 9	06	Pemeliharaan Peralatan dan Mesin Lainnya	Jumlah Peralatan dan Mesin Lainnya yang Dipelihara				13 Unit	4,880,000	Kota Bima, Semua Kecamatan, Semua Kelurahan	Dana Transfer Umum- Dana Alokasi Umum	Memperkuat Infrastruktur Untuk Mendukung Pengembangan Ekonomi Dan Pelayanan Dasar	Penanganan Kawasan Kumuh	Lancarnya Tugas dan Fungsi Perangkat Daerah	13 Unit	2,440,000	Dinas Perumahan dan Kawasan Permukiman
1	04	01	2.0 9	09	Pemeliharaan/Rehabil itasi Gedung Kantor dan Bangunan Lainnya	Jumlah Gedung Kantor dan Bangunan Lainnya yang Dipelihara/Direhabilitasi				1 Unit	199,999,800	Kota Bima, Semua Kecamatan, Semua Kelurahan	Dana Transfer Umum- Dana Alokasi Umum	Memperkuat Infrastruktur Untuk Mendukung Pengembangan Ekonomi Dan Pelayanan Dasar	Penanganan Kawasan Kumuh	Lancarnya Tugas dan Fungsi Perangkat Daerah	1 Unit	23,125,000	Dinas Perumahan dan Kawasan Permukiman
1	04	02			PROGRAM PENGEMBANGAN PERUMAHAN	Persentase pengembang an perumahan layak huni bagi masyarakat berpengahsil an rendah	Persen		Persen	100 Persen	1,809,794,700						100 Persen	1,783,472,452	
1	04	02	2.0 1		Pendataan Penyediaan dan Rehabilitasi Rumah Korban Bencana atau Relokasi Program Kabupaten/Kota	Tersediannya Data perumahan korban bencana atau relokasi program kabupaten/kota yang akurat dan aktual	Persen		Persen	100 Persen	285,951,300						100 Persen	222,946,452	
1	04	02	2.0 1	01	Identifikasi Perumahan di Lokasi Rawan Bencana atau Terkena Relokasi Program Kabupaten/Kota	Jumlah Dokumen Data Rumah di Lokasi Rawan Bencana dan Lokasi yang Berpotensi Terkena Relokasi Program Kabupaten/Kota				0 Dokumen	144,680,380	Kota Bima, Semua Kecamatan, Semua Kelurahan		Memperkuat Infrastruktur Untuk Mendukung Pengembangan Ekonomi Dan Pelayanan Dasar	Penanganan Kawasan Kumuh	Ketersediaan Rumah Layak Huni Bagi Masyarakat	0 Dokumen	164,669,532	Dinas Perumahan dan Kawasan Permukiman
1	04	02	2.0 1	06	Pendataan Rumah Sewa Milik Masyarakat, Rumah Susun dan Rumah Khusus	Jumlah Dokumen Data Rumah Sewa Milik Masyarakat, Rumah Susun, dan Rumah Khusus				1 Dokumen	141,270,920	Kota Bima, Semua Kecamatan, Semua Kelurahan	Dana Transfer Umum- Dana Alokasi Umum	Memperkuat Infrastruktur Untuk Mendukung Pengembangan Ekonomi Dan Pelayanan Dasar	Penanganan Kawasan Kumuh	Ketersediaan Rumah Layak Huni Bagi Masyarakat	1 Dokumen	58,276,920	Dinas Perumahan dan Kawasan Permukiman
1	04	02	2.0 3		Pembangunan dan Rehabilitasi Rumah Korban Bencana atau Relokasi Program Kabupaten/Kota	Tersediannya perumahan korban bencana atau relokasi program kabupaten/kota	Persen		Persen	100 Persen	1,179,080,000						100 Persen	1,300,000,000	

Penetapan Rencana Kerja Pemerintah Daerah (RKPD) Kota Bima Tahun 2023																				
Kode					Urusan/ Bidang Urusan/ Program/ Kegiatan/ Sub Kegiatan	Indikator Program/ Kegiatan/ Sub Kegiatan	Target Akhir Periode RPJMD	Realisasi Capaian RKPD Tahun 2021	Prakiraan Capaian Target RKPD Tahun 2022	Capaian Kinerja dan Kerangka Pendanaan						Kelompok Sasaran	Prakiraan Maju Rencana Tahun 2024		Perangkat Daerah Penanggung Jawab	
																	Target	Pagu Indikatif		
1	04	02	2.03	01	Rehabilitasi Rumah bagi Korban Bencana	Jumlah Rumah Korban Bencana Kabupaten/Kota yang Terehabilitasi				50 Unit Rumah	1,179,080,000	Kota Bima, Semua Kecamatan, Semua Kelurahan	Dana Transfer Umum- Dana Alokasi Umum	Memperkuat Infrastruktur Untuk Mendukung Pengembangan Ekonomi Dan Pelayanan Dasar	Penanganan Kawasan Kumuh	Persentase pengembang an perumahan layak huni bagi masyarakat berpenghasil an rendah	50 Unit Rumah	1,300,000,000	Dinas Perumahan dan Kawasan Permukiman	
1	04	02	2.05		Pembinaan Pengelolaan Rumah Susun Umum dan/atau Rumah Khusus	Terwujudnya Pembinaan Pengelolaan Rumah Susun Umum dan/atau Rumah Khusus	Persen		Persen	100 Persen	344,763,400						100 Persen	260,526,000		
1	04	02	2.05	01	Fasilitasi Pengelolaan Kelembagaan dan Pemilik/Penghuni Rumah Susun	Jumlah Laporan Hasil Fasilitasi Pengelolaan Kelembagaan bagi Pemilik/Penghuni Rumah Susun				1 Laporan	138,905,000	Kota Bima, Semua Kecamatan, Semua Kelurahan	Dana Transfer Umum- Dana Alokasi Umum	Memperkuat Infrastruktur Untuk Mendukung Pengembangan Ekonomi Dan Pelayanan Dasar	Penanganan Kawasan Kumuh	Ketersediaan Rumah Layak Huni Bagi Masyarakat	1 Laporan	30,526,000	Dinas Perumahan dan Kawasan Permukiman	
1	04	02	2.05	02	Penatausahaan Pemanfaatan Rumah Susun Umum dan/atau Rumah Khusus	Jumlah Dokumen Pemanfaatan Rumah Susun Umum dan/atau Rumah Khusus				2 Dokumen	205,858,400	Kota Bima, Semua Kecamatan, Semua Kelurahan	Dana Transfer Umum- Dana Alokasi Umum	Memperkuat Infrastruktur Untuk Mendukung Pengembangan Ekonomi Dan Pelayanan Dasar	Penanganan Kawasan Kumuh	Ketersediaan Rumah Layak Huni Bagi Masyarakat	2 Dokumen	230,000,000	Dinas Perumahan dan Kawasan Permukiman	
1	04	03			PROGRAM KAWASAN PERMUKIMAN	Prosentase Penurunan Kawasan Kumuh	Persen		Persen	100 Persen	3,349,906,400						100 Persen	4,875,000,000		
1	04	03	2.02		Penataan dan Peningkatan Kualitas Kawasan Permukiman Kumuh dengan Luas di Bawah 10 (Sepuluh) Ha	Terlaksananya pertumbuhan kawasan permukiman yang terkendali	Persen		Persen	100 Persen	168,004,400						100 Persen	175,000,000		
1	04	03	2.02	04	Penyadaran Publik Pencegahan Tumbuh dan Berkembangnya Permukiman Kumuh	Jumlah Laporan Pelaksanaan Penyadaran Publik Pencegahan Tumbuh dan Berkembangnya Permukiman Kumuh				1 Laporan	168,004,400	Kota Bima, Semua Kecamatan, Semua Kelurahan	Dana Transfer Umum- Dana Alokasi Umum	Memperkuat Infrastruktur Untuk Mendukung Pengembangan Ekonomi Dan Pelayanan Dasar	Penanganan Kawasan Kumuh	Meningkatnya Kualitas Permukiman	1 Laporan	175,000,000	Dinas Perumahan dan Kawasan Permukiman	
1	04	03	2.03		Peningkatan Kualitas Kawasan Permukiman Kumuh dengan Luas di Bawah 10 (Sepuluh) Ha	Kawasan Permukiman Layak huni	Persen		Persen	100 Persen	3,181,902,000						100 Persen	4,700,000,000		
1	04	03	2.03	01	Penyusunan Rencana Tapak (Site Plan) dan Detail Engineering Design (DED) Peremajaan/Pemugar an Permukiman Kumuh	Jumlah Rencana Tapak (Site Plan) dan Detail Engineering Design (DED) Peremajaan/Pemugaran Permukiman Kumuh				2 Dokumen	257,160,000	Kota Bima, Semua Kecamatan, Semua Kelurahan	Dana Transfer Umum- Dana Alokasi Umum	Memperkuat Infrastruktur Untuk Mendukung Pengembangan Ekonomi Dan Pelayanan Dasar	Penanganan Kawasan Kumuh	Meningkatnya Kualitas Permukiman	2 Dokumen	200,000,000	Dinas Perumahan dan Kawasan Permukiman	

## Tahun 2023

Penetapan Rencana Kerja Pemerintah Daerah (RKPD) Kota Bima Tahun 2023																			
Kode					Urusan/ Bidang Urusan/ Program/ Kegiatan/ Sub Kegiatan	Indikator Program/ Kegiatan/ Sub Kegiatan	Target Akhir Periode RPJMD	Realisasi Capaian RKPD Tahun 2021	Prakiraan Capaian Target RKPD Tahun 2022	Capaian Kinerja dan Kerangka Pendanaan						Kelompok Sasaran	Prakiraan Maju Rencana Tahun 2024		Perangkat Daerah Penanggung Jawab
										Target 2023	Pagu Indikatif	Lokasi	Sumber Dana	Prioritas			Target	Pagu Indikatif	
														Nasional	Daerah				
1	05	01			PROGRAM PENUNJANG URUSAN PEMERINTAHAN DAERAH KABUPATEN/KOTA	Cakupan Penunjang Urusan Kantor	%		%	100 %	5,476,727,811						100 %	5,476,725,711	
1	05	01	2.0 1		Perencanaan, Penganggaran, dan Evaluasi Kinerja Perangkat Daerah	Jumlah Perencanaan, Penganggaran, dan Evaluasi Kinerja Perangkat Daerah	%		%	100 %	16,566,600						100 %	16,566,600	
1	05	01	2.0 1	01	Penyusunan Dokumen Perencanaan Perangkat Daerah	Jumlah Dokumen Perencanaan Perangkat Daerah				2 Dokumen	6,566,600		Dana Transfer Umum- Dana Alokasi Umum	Meningkatkan Sumber Daya Manusia Yang Berkualitas Dan Berdaya Saing	Tata kelola pemerintahan dan pemantapan pelayanan publik	Masyarakat	2 Dokumen	6,566,600	Satuan Polisi Pamong Praja
1	05	01	2.0 1	02	Koordinasi dan Penyusunan Dokumen RKA-SKPD	Jumlah Dokumen RKA-SKPD dan Laporan Hasil Koordinasi Penyusunan Dokumen RKA-SKPD				2 Dokumen	2,000,000		Dana Transfer Umum- Dana Alokasi Umum	Meningkatkan Sumber Daya Manusia Yang Berkualitas Dan Berdaya Saing		Masyarakat	2 Dokumen	2,000,000	Satuan Polisi Pamong Praja
1	05	01	2.0 1	03	Koordinasi dan Penyusunan Dokumen Perubahan RKA-SKPD	Jumlah Dokumen Perubahan RKA-SKPD dan Laporan Hasil Koordinasi Penyusunan Dokumen Perubahan RKA-SKPD				1 Dokumen	2,000,000		Dana Transfer Umum- Dana Alokasi Umum	Meningkatkan Sumber Daya Manusia Yang Berkualitas Dan Berdaya Saing	Tata kelola pemerintahan dan pemantapan pelayanan publik	Masyarakat	1 Dokumen	2,000,000	Satuan Polisi Pamong Praja
1	05	01	2.0 1	04	Koordinasi dan Penyusunan DPA- SKPD	Jumlah Dokumen DPA-SKPD dan Laporan Hasil Koordinasi Penyusunan Dokumen DPA-SKPD				2 Dokumen	2,000,000		Dana Transfer Umum- Dana Alokasi Umum	Meningkatkan Sumber Daya Manusia Yang Berkualitas Dan Berdaya Saing		Masyarakat	2 Dokumen	2,000,000	Satuan Polisi Pamong Praja
1	05	01	2.0 1	05	Koordinasi dan Penyusunan Perubahan DPA- SKPD	Jumlah Dokumen Perubahan DPA-SKPD dan Laporan Hasil Koordinasi Penyusunan Dokumen Perubahan DPA-SKPD				1 Dokumen	2,000,000		Dana Transfer Umum- Dana Alokasi Umum	Meningkatkan Sumber Daya Manusia Yang Berkualitas Dan Berdaya Saing		Masyarakat	1 Dokumen	2,000,000	Satuan Polisi Pamong Praja
1	05	01	2.0 1	07	Evaluasi Kinerja Perangkat Daerah	Jumlah Laporan Evaluasi Kinerja Perangkat Daerah				3 Dokumen	2,000,000		Dana Transfer Umum- Dana Alokasi Umum	Meningkatkan Sumber Daya Manusia Yang Berkualitas Dan Berdaya Saing		Masyarakat	3 Dokumen	2,000,000	Satuan Polisi Pamong Praja
1	05	01	2.0 2		Administrasi Keuangan Perangkat Daerah	Tersedianya "Administrasi Keuangan Perangkat Daerah Tersedianya Administrasi Keuangan Perangkat Daerah	% %		% %	100 % 100 %	4,985,817,811						100 % 100 %	4,985,815,711	
1	05	01	2.0 2	01	Penyediaan Gaji dan Tunjangan ASN	Jumlah Orang yang Menerima Gaji dan Tunjangan ASN				60 Orang	4,849,217,811		Dana Transfer Umum- Dana Alokasi Umum			Aparatur Sipil Negara (ASN)	60 Orang	4,849,215,711	Satuan Polisi Pamong Praja



Penetapan Rencana Kerja Pemerintah Daerah (RKPD) Kota Bima Tahun 2023																					
Kode					Urusan/ Bidang Urusan/ Program/ Kegiatan/ Sub Kegiatan	Indikator Program/ Kegiatan/ Sub Kegiatan	Target Akhir Periode RPJMD	Realisasi Capaian RKPD Tahun 2021	Prakiraan Capaian Target RKPD Tahun 2022	Capaian Kinerja dan Kerangka Pendanaan						Kelompok Sasaran	Prakiraan Maju Rencana Tahun 2024		Perangkat Daerah Penanggung Jawab		
										Target 2023	Pagu Indikatif	Lokasi	Sumber Dana	Prioritas			Target	Pagu Indikatif			
														Nasional	Daerah						
1	05	01	2.0	03	Pelaksanaan Penatausahaan dan Pengujian/Verifikasi Keuangan SKPD	Jumlah Dokumen Penatausahaan dan Pengujian/Verifikasi Keuangan SKPD				12 Dokumen	132,600,000		Dana Transfer Umum-Dana Alokasi Umum			Aparatur Sipil Negara (ASN)	12 Dokumen	132,600,000	Satuan Polisi Pamong Praja		
1	05	01	2.0	05	Koordinasi dan Penyusunan Laporan Keuangan Akhir Tahun SKPD	Jumlah Laporan Keuangan Akhir Tahun SKPD dan Laporan Hasil Koordinasi Penyusunan Laporan Keuangan Akhir Tahun SKPD				1 Dokumen	2,000,000		Dana Transfer Umum-Dana Alokasi Umum			Aparatur Sipil Negara (ASN)	1 Dokumen	2,000,000	Satuan Polisi Pamong Praja		
1	05	01	2.0	07	Koordinasi dan Penyusunan Laporan Keuangan Bulanan/ Triwulanan/ Semesteran SKPD	Jumlah Laporan Keuangan Bulanan/ Triwulanan/ Semesteran SKPD dan Laporan Koordinasi Penyusunan Laporan Keuangan Bulanan/Triwulanan/Semesteran SKPD				2 laporan	2,000,000		Dana Transfer Umum-Dana Alokasi Umum			Aparatur Sipil Negara (ASN)	2 laporan	2,000,000	Satuan Polisi Pamong Praja		
1	05	01	2.0	5	Administrasi Kepegawaian Perangkat Daerah	Tersedinya Administrasi Kepegawaian Perangkat Daerah	%		%	100 %	50,242,000						100 %	50,242,000			
1	05	01	2.0	02	Pengadaan Pakaian Dinas beserta Atribut Kelengkapannya	Jumlah Paket Pakaian Dinas beserta Atribut Kelengkapan				0 Paket	0		Dana Transfer Umum-Dana Alokasi Umum Dana Transfer Umum-Dana Alokasi Umum			Aparatur Sipil Negara (ASN)	0 Paket	0	Satuan Polisi Pamong Praja		
1	05	01	2.0	09	Pendidikan dan Pelatihan Pegawai Berdasarkan Tugas dan Fungsi	Jumlah Pegawai Berdasarkan Tugas dan Fungsi yang Mengikuti Pendidikan dan Pelatihan				31 Orang	36,363,000		Dana Transfer Umum-Dana Alokasi Umum			Aparatur Sipil Negara (ASN)	31 Orang	36,363,000	Satuan Polisi Pamong Praja		
1	05	01	2.0	11	Bimbingan Teknis Implementasi Peraturan Perundang-Undangan	Jumlah Orang yang Mengikuti Bimbingan Teknis Implementasi Peraturan Perundang-Undangan				31 Orang	13,879,000		Dana Transfer Umum-Dana Alokasi Umum			Aparatur Sipil Negara (ASN)	31 Orang	13,879,000	Satuan Polisi Pamong Praja		
1	05	01	2.0	6	Administrasi Umum Perangkat Daerah	Tersediannya Administrasi Umum Perangkat Daerah	%		%	100 %	238,341,600						100 %	238,341,600			
1	05	01	2.0	02	Penyediaan Peralatan dan Perlengkapan Kantor	Jumlah Paket Peralatan dan Perlengkapan Kantor yang Disediakan				1 Paket	0		Dana Transfer Umum-Dana Alokasi Umum Dana Transfer Umum-Dana Alokasi Umum			Masyarakat	1 Paket	0	Satuan Polisi Pamong Praja		
1	05	01	2.0	05	Penyediaan Barang Cetakan dan Penggandaan	Jumlah Paket Barang Cetakan dan Penggandaan yang Disediakan				1 paket	22,157,600		Dana Transfer Umum-Dana Alokasi Umum			Masyarakat	1 paket	22,157,600	Satuan Polisi Pamong Praja		
1	05	01	2.0	08	Fasilitasi Kunjungan Tamu	Jumlah Laporan Fasilitasi Kunjungan Tamu				15 laporan	14,244,000		Dana Transfer Umum-Dana Alokasi Umum			Masyarakat	15 laporan	14,244,000	Satuan Polisi Pamong Praja		

Penetapan Rencana Kerja Pemerintah Daerah (RKPD) Kota Bima Tahun 2023																				
Kode					Urusan/ Bidang Urusan/ Program/ Kegiatan/ Sub Kegiatan	Indikator Program/ Kegiatan/ Sub Kegiatan	Target Akhir Periode RPJMD	Realisasi Capaian RKPD Tahun 2021	Prakiraan Capaian Target RKPD Tahun 2022	Capaian Kinerja dan Kerangka Pendanaan						Kelompok Sasaran	Prakiraan Maju Rencana Tahun 2024		Perangkat Daerah Penanggung Jawab	
																	Target	Pagu Indikatif		
1	05	01	2.06	09	Penyelenggaraan Rapat Koordinasi dan Konsultasi SKPD	Jumlah Laporan Penyelenggaraan Rapat Koordinasi dan Konsultasi SKPD				1 laporan	201,940,000		Dana Transfer Umum- Dana Alokasi Umum		Tata kelola pemerintahan dan pemantapan pelayanan publik	Masyarakat	1 laporan	201,940,000	Satuan Polisi Pamong Praja	
1	05	01	2.08		Penyediaan Jasa Penunjang Urusan Pemerintahan Daerah	Tersediannya Penyediaan Jasa Penunjang Urusan Pemerintahan Daerah	%		%	100 %	45,128,800						100 %	45,128,800		
1	05	01	2.08	01	Penyediaan Jasa Surat Menyurat	Jumlah Laporan Penyediaan Jasa Surat Menyurat				1 laporan	22,960,000		Dana Transfer Umum- Dana Alokasi Umum			Masyarakat	1 laporan	22,960,000	Satuan Polisi Pamong Praja	
1	05	01	2.08	02	Penyediaan Jasa Komunikasi, Sumber Daya Air dan Listrik	Jumlah Laporan Penyediaan Jasa Komunikasi, Sumber Daya Air dan Listrik yang Disediakan				12 laporan	22,168,800		Dana Transfer Umum- Dana Alokasi Umum			Masyarakat	12 laporan	22,168,800	Satuan Polisi Pamong Praja	
1	05	01	2.09		Pemeliharaan Barang Milik Daerah Penunjang Urusan Pemerintahan Daerah	Tersediannya Pemeliharaan Barang Milik Daerah Penunjang Urusan Pemerintahan Daerah	%		%	100 %	140,631,000						100 %	140,631,000		
1	05	01	2.09	01	Penyediaan Jasa Pemeliharaan, Biaya Pemeliharaan, dan Pajak Kendaraan Perorangan Dinas atau Kendaraan Dinas Jabatan	Jumlah Kendaraan Perorangan Dinas atau Kendaraan Dinas Jabatan yang Dipelihara dan dibayarkan Pajaknya				1 Unit	17,766,000		Dana Transfer Umum- Dana Alokasi Umum			Masyarakat	1 Unit	17,766,000	Satuan Polisi Pamong Praja	
1	05	01	2.09	02	Penyediaan Jasa Pemeliharaan, Biaya Pemeliharaan, Pajak dan Perizinan Kendaraan Dinas Operasional atau Lapangan	Jumlah Kendaraan Dinas Operasional atau Lapangan yang Dipelihara dan dibayarkan Pajak dan Perizinannya				15 Unit	114,305,000		Dana Transfer Umum- Dana Alokasi Umum			Masyarakat	15 Unit	114,305,000	Satuan Polisi Pamong Praja	
1	05	01	2.09	06	Pemeliharaan Peralatan dan Mesin Lainnya	Jumlah Peralatan dan Mesin Lainnya yang Dipelihara				1 Unit	8,560,000		Dana Transfer Umum- Dana Alokasi Umum			Masyarakat	1 Unit	8,560,000	Satuan Polisi Pamong Praja	
1	05	01	2.09	10	Pemeliharaan/Rehabil- itasi Sarana dan Prasarana Gedung Kantor atau Bangunan Lainnya yang Dipelihara/Direhabilitasi	Jumlah Sarana dan Prasarana Gedung Kantor atau Bangunan Lainnya yang Dipelihara/Direhabilitasi				0 Unit	0		Dana Transfer Umum- Dana Alokasi Umum			Masyarakat	0 Unit	0	Satuan Polisi Pamong Praja	
1	05	02			PROGRAM PENINGKATAN KETENTERAMAN DAN KETERTIBAN UMUM	Tingkat penyelesaian keamanan, ketentraman dan ketertiban (K3)0	%		%	100 %	2,689,546,000						100 %	2,681,637,000		
1	05	02	2.01		Penanganan Gangguan Ketenteraman dan Ketertiban Umum dalam 1 (Satu) Daerah Kabupaten/Kota	Tersedinya Penanganan Gangguan Ketenteraman dan Ketertiban Umum dalam 1 (satu) Daerah Kabupaten/Kota	%		%	100 %	148,200,000						100 %	148,200,000		

Penetapan Rencana Kerja Pemerintah Daerah (RKPD) Kota Bima Tahun 2023																			
Kode					Urusan/ Bidang Urusan/ Program/ Kegiatan/ Sub Kegiatan	Indikator Program/ Kegiatan/ Sub Kegiatan	Target Akhir Periode RPJMD	Realisasi Capaian RKPD Tahun 2021	Prakiraan Capaian Target RKPD Tahun 2022	Capaian Kinerja dan Kerangka Pendanaan					Kelompok Sasaran	Prakiraan Maju Rencana Tahun 2024		Perangkat Daerah Penanggung Jawab	
																Target	Pagu Indikatif		
1	05	02	2.0 1	01	Pencegahan Gangguan Ketenteraman dan Ketertiban Umum Melalui Deteksi Dini dan Cegah Dini, Pembinaan dan Penyuluhan, Pelaksanaan Patroli, Pengamanan, dan Pengawalan	Jumlah Kasus Gangguan Ketenteraman dan Ketertiban Umum yang Dicegah Melalui Deteksi Dini dan Cegah Dini, Pembinaan dan Penyuluhan, Pelaksanaan Patroli, Pengamanan, dan Pengawalan				30 kasus	112,300,000		Dana Transfer Umum-Dana Alokasi Umum			Masyarakat	30 kasus	112,300,000	Satuan Polisi Pamong Praja
1	05	02	2.0 1	03	Koordinasi Penyelenggaraan Ketentraman dan Ketertiban Umum serta Perlindungan Masyarakat Tingkat Kabupaten/Kota	Jumlah Dokumen Hasil Pelaksanaan Koordinasi Penyelenggaraan Ketenteraman, Ketertiban Umum dan Perlindungan Masyarakat Tingkat Kabupaten/Kota				1 Dokumen	15,844,000		Dana Transfer Umum-Dana Alokasi Umum			Masyarakat	1 Dokumen	15,844,000	Satuan Polisi Pamong Praja
1	05	02	2.0 1	06	Kerja Sama antar Lembaga dan Kemitraan dalam Teknik Pencegahan dan Penanganan Gangguan Ketentraman dan Ketertiban Umum	Jumlah Dokumen Hasil Pelaksanaan Kerja Sama antar Lembaga dan Kemitraan dalam Teknik Pencegahan Kejahatan				1 Dokumen	20,056,000		Dana Transfer Umum-Dana Alokasi Umum			Masyarakat	1 Dokumen	20,056,000	Satuan Polisi Pamong Praja
1	05	02	2.0 2		Penegakan Peraturan Daerah Kabupaten/Kota dan Peraturan Bupati/Wali Kota	Tersedinya Penegakan Peraturan Daerah Kabupaten/Kota dan Peraturan Bupati/Wali Kota	%		%	100 %	2,541,346,000						100 %	2,533,437,000	
1	05	02	2.0 2	01	Sosialisasi Penegakan Peraturan Daerah dan Peraturan Bupati/Wali Kota	Jumlah Laporan Hasil Pelaksanaan Sosialisasi Penegakan Perda/Perkada kepada Masyarakat/Kelompok Masyarakat/Pelaku Usaha/				1 laporan	10,810,000		Dana Transfer Umum-Dana Alokasi Umum			Masyarakat	1 laporan	10,810,000	Satuan Polisi Pamong Praja
1	05	02	2.0 2	02	Pengawasan Atas Kepatuhan Terhadap Pelaksanaan Peraturan Daerah dan Peraturan Bupati/Wali Kota	Jumlah Laporan Hasil Pelaksanaan Pengawasan yang Dilakukan Terhadap Kepatuhan Terhadap Pelaksanaan Peraturan Daerah dan Peraturan Bupati/Wali Kota				1 Laporan	19,890,000		Dana Transfer Umum-Dana Alokasi Umum			Masyarakat	1 Laporan	19,890,000	Satuan Polisi Pamong Praja
1	05	02	2.0 2	03	Penanganan Atas Pelanggaran Peraturan Daerah dan Peraturan Bupati/Wali Kota	Jumlah Laporan Pelaksanaan Penanganan Atas Pelanggaran Peraturan Daerah dan Peraturan Gubernur yang Dapat Ditangani Sesuai SOP				1 laporan	2,510,646,000		Dana Transfer Umum-Dana Alokasi Umum			Masyarakat	1 laporan	2,502,737,000	Satuan Polisi Pamong Praja

Penetapan Rencana Kerja Pemerintah Daerah (RKPD) Kota Bima Tahun 2023																											
Kode					Urusan/ Bidang Urusan/ Program/ Kegiatan/ Sub Kegiatan	Indikator Program/ Kegiatan/ Sub Kegiatan	Target Akhir Periode RPJMD	Realisasi Capaian RKPD Tahun 2021	Prakiraan Capaian Target RKPD Tahun 2022	Capaian Kinerja dan Kerangka Pendanaan						Kelompok Sasaran	Prakiraan Maju Rencana Tahun 2024		Perangkat Daerah Penanggung Jawab								
										Target 2023	Pagu Indikatif	Lokasi	Sumber Dana	Prioritas			Target	Pagu Indikatif									
														Nasional	Daerah												
1					URUSAN PEMERINTAHAN WAJIB YANG BERKAITAN DENGAN PELAYANAN DASAR																						
1	05				URUSAN PEMERINTAHAN BIDANG KETENTERAMAN DAN KETERTIBAN UMUM SERTA PERLINDUNGAN MASYARAKAT						5,288,568,984							5,483,295,054									
1	05	01			PROGRAM PENUNJANG URUSAN PEMERINTAHAN DAERAH KABUPATEN/KOTA	Porsentase Capaian Pelayanan Administrasi Perkantoran	%		%	100 %	3,503,917,884						100 %	3,608,034,261									
1	05	01	2.0 1		Perencanaan, Penganggaran, dan Evaluasi Kinerja Perangkat Daerah	Jumlah Dokumen/Laporan Perencanaan,Penganggaran, dan Evaluasi Kinerja Perangkat Daerah	Dokumen		Dokumen	10 Dokumen	82,260,000						10 Dokumen	71,611,265									
1	05	01	2.0 1	01	Penyusunan Dokumen Perencanaan Perangkat Daerah	Jumlah Dokumen Perencanaan Perangkat Daerah				2 Dokumen	24,435,000	Kota Bima, Semua Kecamatan, Semua Kelurahan	Dana Transfer Umum- Dana Alokasi Umum		Mitigasi Bencana	Terwujudnya Dokumen/Lap oran Perencanaan,P enganggaran dan Evaluasi Kinerja Perangkat Daerah	2 Dokumen	18,292,800	Badan Penanggulangan Bencana Daerah								
1	05	01	2.0 1	02	Koordinasi dan Penyusunan Dokumen RKA-SKPD	Jumlah Dokumen RKA-SKPD dan Laporan Hasil Koordinasi Penyusunan Dokumen RKA-SKPD				1 Dokumen	4,965,000	Kota Bima, Semua Kecamatan, Semua Kelurahan	Dana Transfer Umum- Dana Alokasi Umum		Mitigasi Bencana	Terwujudnya Dokumen/Lap oran Perencanaan,P enganggaran dan Evaluasi Kinerja Perangkat Daerah	1 Dokumen	4,079,830	Badan Penanggulangan Bencana Daerah								
1	05	01	2.0 1	03	Koordinasi dan Penyusunan Dokumen Perubahan RKA-SKPD	Jumlah Dokumen Perubahan RKA-SKPD dan Laporan Hasil Koordinasi Penyusunan Dokumen Perubahan RKA-SKPD				1 Dokumen	4,965,000	Kota Bima, Semua Kecamatan, Semua Kelurahan	Dana Transfer Umum- Dana Alokasi Umum		Mitigasi Bencana	Terwujudnya Dokumen/Lap oran Perencanaan,P enganggaran dan Evaluasi Kinerja Perangkat Daerah	1 Dokumen	4,079,830	Badan Penanggulangan Bencana Daerah								
1	05	01	2.0 1	04	Koordinasi dan Penyusunan DPA- SKPD	Jumlah Dokumen DPA-SKPD dan Laporan Hasil Koordinasi Penyusunan Dokumen DPA-SKPD				1 Dokumen	3,345,000	Kota Bima, Semua Kecamatan, Semua Kelurahan	Dana Transfer Umum- Dana Alokasi Umum		Mitigasi Bencana	Terwujudnya Dokumen/Lap oran Perencanaan,P enganggaran dan Evaluasi Kinerja Perangkat Daerah	1 Dokumen	4,079,830	Badan Penanggulangan Bencana Daerah								
1	05	01	2.0 1	05	Koordinasi dan Penyusunan Perubahan DPA- SKPD	Jumlah Dokumen Perubahan DPA-SKPD dan Laporan Hasil Koordinasi Penyusunan Dokumen Perubahan DPA-SKPD				1 Dokumen	3,345,000	Kota Bima, Semua Kecamatan, Semua Kelurahan	Dana Transfer Umum- Dana Alokasi Umum		Mitigasi Bencana	Terwujudnya Dokumen/Lap oran Perencanaan,P enganggaran dan Evaluasi Kinerja Perangkat Daerah	1 Dokumen	4,079,830	Badan Penanggulangan Bencana Daerah								

Penetapan Rencana Kerja Pemerintah Daerah (RKPD) Kota Bima Tahun 2023																					
Kode					Urusan/ Bidang Urusan/ Program/ Kegiatan/ Sub Kegiatan	Indikator Program/ Kegiatan/ Sub Kegiatan	Target Akhir Periode RPJMD	Realisasi Capaian RKPD Tahun 2021	Prakiraan Capaian Target RKPD Tahun 2022	Capaian Kinerja dan Kerangka Pendanaan						Kelompok Sasaran	Prakiraan Maju Rencana Tahun 2024		Perangkat Daerah Penanggung Jawab		
										Target 2023	Pagu Indikatif	Lokasi	Sumber Dana	Prioritas			Target	Pagu Indikatif			
														Nasional	Daerah						
1	05	01	2.01	06	Koordinasi dan Penyusunan Laporan Capaian Kinerja dan Ikhtisar Realisasi Kinerja SKPD	Jumlah Laporan Capaian Kinerja dan Ikhtisar Realisasi Kinerja SKPD dan Laporan Hasil Koordinasi Penyusunan Laporan Capaian Kinerja dan Ikhtisar Realisasi Kinerja SKPD				4 Laporan	1,740,000	Kota Bima, Semua Kecamatan, Semua Kelurahan	Dana Transfer Umum-Dana Alokasi Umum		Mitigasi Bencana	Terwujudnya Dokumen/Laporan Perencanaan,Penganggaran dan Evaluasi Kinerja Perangkat Daerah	4 Laporan	1,796,320	Badan Penanggulangan Bencana Daerah		
1	05	01	2.01	07	Evaluasi Kinerja Perangkat Daerah	Jumlah Laporan Evaluasi Kinerja Perangkat Daerah				2 Laporan	39,465,000	Kota Bima, Semua Kecamatan, Semua Kelurahan	Dana Transfer Umum-Dana Alokasi Umum		Mitigasi Bencana	Terwujudnya Dokumen/Laporan Perencanaan,Penganggaran dan Evaluasi Kinerja Perangkat Daerah	2 Laporan	35,202,825	Badan Penanggulangan Bencana Daerah		
1	05	01	2.02		Administrasi Keuangan Perangkat Daerah	Jumlah Dokumen/Laporan Administrasi Keuangan Perangkat Daerah	Dokumen		Dokumen	60 Dokumen	2,810,746,574						60 Dokumen	2,873,372,536			
1	05	01	2.02	01	Penyediaan Gaji dan Tunjangan ASN	Jumlah Orang yang Menerima Gaji dan Tunjangan ASN				30 Orang/bulan	2,610,170,074	Kota Bima, Semua Kecamatan, Semua Kelurahan	Dana Transfer Umum-Dana Alokasi Umum	Membangun Lingkungan Hidup, Meningkatkan Ketahanan Bencana Dan Perubahan Iklim	Mitigasi Bencana	0	30 Orang/bulan	2,688,475,176	Badan Penanggulangan Bencana Daerah		
1	05	01	2.02	03	Pelaksanaan Penatausahaan dan Pengujian/Verifikasi Keuangan SKPD	Jumlah Dokumen Penatausahaan dan Pengujian/Verifikasi Keuangan SKPD				35 Dokumen	193,055,000	Kota Bima, Semua Kecamatan, Semua Kelurahan	Dana Transfer Umum-Dana Alokasi Umum	Membangun Lingkungan Hidup, Meningkatkan Ketahanan Bencana Dan Perubahan Iklim	Mitigasi Bencana	0	35 Dokumen	176,284,500	Badan Penanggulangan Bencana Daerah		
1	05	01	2.02	05	Koordinasi dan Penyusunan Laporan Keuangan Akhir Tahun SKPD	Jumlah Laporan Keuangan Akhir Tahun SKPD dan Laporan Hasil Koordinasi Penyusunan Laporan Keuangan Akhir Tahun SKPD				1 Laporan	2,760,000	Kota Bima, Semua Kecamatan, Semua Kelurahan	Dana Transfer Umum-Dana Alokasi Umum	Membangun Lingkungan Hidup, Meningkatkan Ketahanan Bencana Dan Perubahan Iklim	Mitigasi Bencana	0	1 Laporan	3,048,800	Badan Penanggulangan Bencana Daerah		
1	05	01	2.02	06	Pengelolaan dan Penyiapan Bahan Tanggapan Pemeriksaan	Jumlah Dokumen Bahan Tanggapan Pemeriksaan dan Tindak Lanjut Pemeriksaan				4 Dokumen	1,960,000	Kota Bima, Semua Kecamatan, Semua Kelurahan	Dana Transfer Umum-Dana Alokasi Umum	Membangun Lingkungan Hidup, Meningkatkan Ketahanan Bencana Dan Perubahan Iklim	Mitigasi Bencana	0	4 Dokumen	2,085,750	Badan Penanggulangan Bencana Daerah		
1	05	01	2.02	07	Koordinasi dan Penyusunan Laporan Keuangan Bulanan/ Triwulanan/ Semesteran SKPD	Jumlah Laporan Keuangan Bulanan/ Triwulanan/ Semesteran SKPD dan Laporan Koordinasi Penyusunan Laporan Keuangan Bulanan/Triwulanan/Semesteran SKPD				4 Laporan	1,691,500	Kota Bima, Semua Kecamatan, Semua Kelurahan	Dana Transfer Umum-Dana Alokasi Umum	Membangun Lingkungan Hidup, Meningkatkan Ketahanan Bencana Dan Perubahan Iklim	Mitigasi Bencana	0	4 Laporan	2,219,650	Badan Penanggulangan Bencana Daerah		

Penetapan Rencana Kerja Pemerintah Daerah (RKPD) Kota Bima Tahun 2023																				
Kode					Urusan/ Bidang Urusan/ Program/ Kegiatan/ Sub Kegiatan	Indikator Program/ Kegiatan/ Sub Kegiatan	Target Akhir Periode RPJMD	Realisasi Capaian RKPD Tahun 2021	Prakiraan Capaian Target RKPD Tahun 2022	Capaian Kinerja dan Kerangka Pendanaan						Kelompok Sasaran	Prakiraan Maju Rencana Tahun 2024		Perangkat Daerah Penanggung Jawab	
																	Target	Pagu Indikatif		
1	05	01	2.0	08	Penyusunan Pelaporan dan Analisis Prognosis Realisasi Anggaran	Jumlah Dokumen Pelaporan dan Analisis Prognosis Realisasi Anggaran				1 Dokumen	1,110,000	Kota Bima, Semua Kecamatan, Semua Kelurahan	Dana Transfer Umum- Dana Alokasi Umum	Membangun Lingkungan Hidup, Meningkatkan Ketahanan Bencana Dan Perubahan Iklim	Mitigasi Bencana	0	1 Dokumen	1,258,660	Badan Penanggulangan Bencana Daerah	
1	05	01	2.0		<b>Administrasi Barang Milik Daerah pada Perangkat Daerah</b>	Jumlah Dokumen/Laporan Administrasi Barang Milik Daerah pada Perangkat Daerah	%		%	100 %	21,970,000						100 %	2,085,750		
1	05	01	2.0	06	Penatausahaan Barang Milik Daerah pada SKPD	Jumlah Laporan Penatausahaan Barang Milik Daerah pada SKPD				12 Laporan	21,970,000	Kota Bima, Semua Kecamatan, Semua Kelurahan	Dana Transfer Umum- Dana Alokasi Umum		Mitigasi Bencana	0	12 Laporan	2,085,750	Badan Penanggulangan Bencana Daerah	
1	05	01	2.0		<b>Administrasi Kepegawaian Perangkat Daerah</b>	Porsentase Dokumen/Laporan Administrasi Kepegawaian Perangkat Daerah	%		%	100 %	5,970,000						100 %	1,462,600		
1	05	01	2.0	02	Pengadaan Pakaian Dinas beserta Atribut Kelengkapannya	Jumlah Paket Pakaian Dinas beserta Atribut Kelengkapan				44 Paket	0		Dana Transfer Umum- Dana Alokasi Umum			0	44 Paket	0	Badan Penanggulangan Bencana Daerah	
1	05	01	2.0	03	Pendataan dan Pengolahan Administrasi Kepegawaian	Jumlah Dokumen Pendataan dan Pengolahan Administrasi Kepegawaian				44 Dokumen	5,970,000	Kota Bima, Semua Kecamatan, Semua Kelurahan	Dana Transfer Umum- Dana Alokasi Umum		Mitigasi Bencana	0	44 Dokumen	1,462,600	Badan Penanggulangan Bencana Daerah	
1	05	01	2.0	6	<b>Administrasi Umum Perangkat Daerah</b>	Cakupan Pelaksanaan Administrasi Umum Perangkat Daerah	%		%	100 %	184,596,410						100 %	253,300,711		
1	05	01	2.0	01	Penyediaan Komponen Instalasi Listrik/Penerangan Bangunan Kantor	Jumlah Paket Komponen Instalasi Listrik/Penerangan Bangunan Kantor yang Disediakan				1 Paket	1,336,200	Kota Bima, Semua Kecamatan, Semua Kelurahan	Dana Transfer Umum- Dana Alokasi Umum		Mitigasi Bencana	0	1 Paket	5,974,000	Badan Penanggulangan Bencana Daerah	
1	05	01	2.0	02	Penyediaan Peralatan dan Perlengkapan Kantor	Jumlah Paket Peralatan dan Perlengkapan Kantor yang Disediakan				2 Paket	19,690,000	Kota Bima, Semua Kecamatan, Semua Kelurahan	Dana Transfer Umum- Dana Alokasi Umum		Mitigasi Bencana	0	2 Paket	21,630,000	Badan Penanggulangan Bencana Daerah	
1	05	01	2.0	03	Penyediaan Peralatan Rumah Tangga	Jumlah Paket Peralatan Rumah Tangga yang Disediakan				1 Paket	5,290,000	Kota Bima, Semua Kecamatan, Semua Kelurahan	Dana Transfer Umum- Dana Alokasi Umum		Mitigasi Bencana	0	1 Paket	7,737,381	Badan Penanggulangan Bencana Daerah	
1	05	01	2.0	05	Penyediaan Barang Cetakan dan Penggandaan	Jumlah Paket Barang Cetakan dan Penggandaan yang Disediakan				2 Paket	18,838,000	Kota Bima, Semua Kecamatan, Semua Kelurahan	Dana Transfer Umum- Dana Alokasi Umum		Mitigasi Bencana	0	2 Paket	23,947,500	Badan Penanggulangan Bencana Daerah	

Penetapan Rencana Kerja Pemerintah Daerah (RKPD) Kota Bima Tahun 2023																					
Kode					Urusan/ Bidang Urusan/ Program/ Kegiatan/ Sub Kegiatan	Indikator Program/ Kegiatan/ Sub Kegiatan	Target Akhir Periode RPJMD	Realisasi Capaian RKPD Tahun 2021	Prakiraan Capaian Target RKPD Tahun 2022	Capaian Kinerja dan Kerangka Pendanaan						Kelompok Sasaran	Prakiraan Maju Rencana Tahun 2024		Perangkat Daerah Penanggung Jawab		
										Target 2023	Pagu Indikatif	Lokasi	Sumber Dana	Prioritas			Target	Pagu Indikatif			
														Nasional	Daerah						
1	05	01	2.06	08	Fasilitasi Kunjungan Tamu	Jumlah Laporan Fasilitasi Kunjungan Tamu				12 Laporan	10,440,000	Kota Bima, Semua Kecamatan, Semua Kelurahan	Dana Transfer Umum-Dana Alokasi Umum		Mitigasi Bencana	0	12 Laporan	10,753,200	Badan Penanggulangan Bencana Daerah		
1	05	01	2.06	09	Penyelenggaraan Rapat Koordinasi dan Konsultasi SKPD	Jumlah Laporan Penyelenggaraan Rapat Koordinasi dan Konsultasi SKPD				12 Laporan	129,002,210	Kota Bima, Semua Kecamatan, Semua Kelurahan	Dana Transfer Umum-Dana Alokasi Umum		Mitigasi Bencana	0	12 Laporan	181,198,630	Badan Penanggulangan Bencana Daerah		
1	05	01	2.06	10	Penatausahaan Arsip Dinamis pada SKPD	Jumlah Dokumen Penatausahaan Arsip Dinamis pada SKPD				12 Dokumen	0		Dana Transfer Umum-Dana Alokasi Umum			0	12 Dokumen	2,060,000	Badan Penanggulangan Bencana Daerah		
1	05	01	2.08		Penyediaan Jasa Penunjang Urusan Pemerintahan Daerah	Cakupan Penyediaan Jasa Penunjang Urusan Pemerintahan Daerah	%		%	100 %	186,747,900						100 %	180,833,907			
1	05	01	2.08	01	Penyediaan Jasa Surat Menyurat	Jumlah Laporan Penyediaan Jasa Surat Menyurat				12 Laporan	34,500,000	Kota Bima, Semua Kecamatan, Semua Kelurahan	Dana Transfer Umum-Dana Alokasi Umum		Mitigasi Bencana	0	12 Laporan	36,069,570	Badan Penanggulangan Bencana Daerah		
1	05	01	2.08	02	Penyediaan Jasa Komunikasi, Sumber Daya Air dan Listrik	Jumlah Laporan Penyediaan Jasa Komunikasi, Sumber Daya Air dan Listrik yang Disediakan				12 Laporan	103,047,900	Kota Bima, Semua Kecamatan, Semua Kelurahan	Dana Transfer Umum-Dana Alokasi Umum		Mitigasi Bencana	0	12 Laporan	106,139,337	Badan Penanggulangan Bencana Daerah		
1	05	01	2.08	04	Penyediaan Jasa Pelayanan Umum Kantor	Jumlah Laporan Penyediaan Jasa Pelayanan Umum Kantor yang Disediakan				12 Laporan	49,200,000	Kota Bima, Semua Kecamatan, Semua Kelurahan	Dana Transfer Umum-Dana Alokasi Umum		Mitigasi Bencana	0	12 Laporan	38,625,000	Badan Penanggulangan Bencana Daerah		
1	05	01	2.09		Pemeliharaan Barang Milik Daerah Penunjang Urusan Pemerintahan Daerah	Cakupan Pemeliharaan Barang Milik Daerah Penunjang Urusan Pemerintahan Daerah	%		%	100 %	211,627,000						100 %	225,367,492			
1	05	01	2.09	02	Penyediaan Jasa Pemeliharaan, Biaya Pemeliharaan, Pajak dan Perizinan Kendaraan Dinas Operasional atau Lapangan	Jumlah Kendaraan Dinas Operasional atau Lapangan yang Dipelihara dan dibayarkan Pajak dan Perizinannya				15 Unit	147,010,000	Kota Bima, Semua Kecamatan, Semua Kelurahan	Dana Transfer Umum-Dana Alokasi Umum		Mitigasi Bencana	Terwujudnya Pemeliharaan Barang Milik Daerah Penunjang Urusan Pemerintahan Daerah	15 Unit	155,540,300	Badan Penanggulangan Bencana Daerah		
1	05	01	2.09	06	Pemeliharaan Peralatan dan Mesin Lainnya	Jumlah Peralatan dan Mesin Lainnya yang Dipelihara				19 Unit	13,550,000	Kota Bima, Semua Kecamatan, Semua Kelurahan	Dana Transfer Umum-Dana Alokasi Umum		Mitigasi Bencana	Terwujudnya Pemeliharaan Barang Milik Daerah Penunjang Urusan Pemerintahan Daerah	19 Unit	17,228,182	Badan Penanggulangan Bencana Daerah		

Penetapan Rencana Kerja Pemerintah Daerah (RKPD) Kota Bima Tahun 2023																				
Kode					Urusan/ Bidang Urusan/ Program/ Kegiatan/ Sub Kegiatan	Indikator Program/ Kegiatan/ Sub Kegiatan	Target Akhir Periode RPJMD	Realisasi Capaian RKPD Tahun 2021	Prakiraan Capaian Target RKPD Tahun 2022	Capaian Kinerja dan Kerangka Pendanaan						Kelompok Sasaran	Prakiraan Maju Rencana Tahun 2024		Perangkat Daerah Penanggung Jawab	
																	Target	Pagu Indikatif		
1	05	01	2.09	09	Pemeliharaan/Rehabilitasi Gedung Kantor dan Bangunan Lainnya	Jumlah Gedung Kantor dan Bangunan Lainnya yang Dipelihara/Direhabilitasi				1 Unit	51,067,000	Kota Bima, Semua Kecamatan, Semua Kelurahan	Dana Transfer Umum-Dana Alokasi Umum		Mitigasi Bencana	Terwujudnya Pemeliharaan Barang Milik Daerah Penunjang Urusan Pemerintahan Daerah	1 Unit	52,599,010	Badan Penanggulangan Bencana Daerah	
1	05	03			PROGRAM PENANGGULANGAN BENCANA	Persentase pemenuhan sistem kesiapsiagaan dan pencegahan terhadap bencana	%		%	85 %	1,784,651,100						85 %	1,875,260,793		
1	05	03	2.01		Pelayanan Informasi Rawan Bencana Kabupaten/Kota	Persentase pelayanan informasi rawan bencana	%		%	100 %	42,178,000						100 %	51,500,000		
1	05	03	2.01	02	Sosialisasi, Komunikasi, Informasi dan Edukasi (KIE) Rawan Bencana Kabupaten/Kota (Per Jenis Bencana)	Jumlah Orang yang Mendapatkan Sosialisasi, Komunikasi, Informasi dan Edukasi (KIE) Rawan Bencana Kabupaten/Kota (Per Jenis Bencana) Secara Tatap Muka kepada Penduduk yang Tinggal di Daerah Rawan Bencana Sesuai Jenis Ancaman yang Ada di Kawasan Tempat Tinggalnya				100 Orang	42,178,000	Kota Bima, Semua Kecamatan, Semua Kelurahan	Dana Transfer Umum-Dana Alokasi Umum		Mitigasi Bencana	Tersedianya pelayanan informasi rawan bencana	100 Orang	51,500,000	Badan Penanggulangan Bencana Daerah	
1	05	03	2.02		Pelayanan Pencegahan dan Kesiapsiagaan Terhadap Bencana	Persentase Pelayanan pencegahan dan kesiapsiagaan terhadap bencana	%		%	100 %	1,015,490,000						100 %	1,037,898,040		
1	05	03	2.02	01	Penyusunan Rencana Penanggulangan Bencana Kabupaten/Kota	Jumlah Dokumen Rencana Penanggulangan Bencana yang Dilegalisasi				1 Dokumen	44,857,000	Kota Bima, Semua Kecamatan, Semua Kelurahan	Dana Transfer Umum-Dana Alokasi Umum		Mitigasi Bencana	Meningkatnya pelayanan pencegahan dan kesiapsiagaan terhadap bencana	1 Dokumen	51,500,000	Badan Penanggulangan Bencana Daerah	
1	05	03	2.02	02	Pelatihan Pencegahan dan Mitigasi Bencana Kabupaten/Kota	Jumlah Warga Negara dan Aparatur yang Mengikuti Pelatihan Pencegahan dan Mitigasi Bencana				20 Orang	65,882,700	Kota Bima, Semua Kecamatan, Semua Kelurahan	Dana Transfer Umum-Dana Alokasi Umum		Mitigasi Bencana	Meningkatnya pelayanan pencegahan dan kesiapsiagaan terhadap bencana	20 Orang	206,000,000	Badan Penanggulangan Bencana Daerah	
1	05	03	2.02	03	Pengendalian Operasi dan Penyediaan Sarana Prasarana Kesiapsiagaan Terhadap Bencana Kabupaten/Kota	Jumlah Dokumen Hasil Pengendalian Operasi dan Penyediaan Sarana Prasarana Kesiapsiagaan Terhadap Bencana Kabupaten/Kota				12 Dokumen	172,705,410	Kota Bima, Semua Kecamatan, Semua Kelurahan	Dana Transfer Umum-Dana Alokasi Umum		Mitigasi Bencana	Meningkatnya pelayanan pencegahan dan kesiapsiagaan terhadap bencana	12 Dokumen	95,448,040	Badan Penanggulangan Bencana Daerah	



Penetapan Rencana Kerja Pemerintah Daerah (RKPD) Kota Bima Tahun 2023																								
Kode					Urusan/ Bidang Urusan/ Program/ Kegiatan/ Sub Kegiatan	Indikator Program/ Kegiatan/ Sub Kegiatan	Target Akhir Periode RPJMD	Realisasi Capaian RKPD Tahun 2021	Prakiraan Capaian Target RKPD Tahun 2022	Capaian Kinerja dan Kerangka Pendanaan						Kelompok Sasaran	Prakiraan Maju Rencana Tahun 2024		Perangkat Daerah Penanggung Jawab					
																	Target	Pagu Indikatif						
										Target 2023	Pagu Indikatif	Lokasi	Sumber Dana	Prioritas										
										Nasional	Daerah													
1	05	03	2.0 2	05	Pengelolaan Risiko Bencana Kabupaten/Kota	Jumlah Dokumen Analisis Risiko Bencana pada Kegiatan Pembangunan yang Mempunyai Risiko Tinggi Menimbulkan Bencana				20 Dokumen	615,353,590	Kota Bima, Semua Kecamatan, Semua Kelurahan	Dana Transfer Umum- Dana Alokasi Umum		Mitigasi Bencana	Meningkatnya pelayanan pencegahan dan kesiapsiagaan terhadap bencana	20 Dokumen	551,050,000	Badan Penanggulangan Bencana Daerah					
1	05	03	2.0 2	06	Penguatan Kapasitas Kawasan untuk Pencegahan dan Kesiapsiagaan	Jumlah Kawasan yang Ditingkatkan Kapasitasnya dalam Pencegahan dan Kesiapsiagaan Bencana				1 Kawasan	116,691,300	Kota Bima, Semua Kecamatan, Semua Kelurahan	Dana Transfer Umum- Dana Alokasi Umum		Mitigasi Bencana	Meningkatnya pelayanan pencegahan dan kesiapsiagaan terhadap bencana	1 Kawasan	133,900,000	Badan Penanggulangan Bencana Daerah					
1	05	03	2.0 2	09	Penyusunan Rencana Kontijensi	Jumlah Dokumen Rencana Kontinjensi yang Dilegalisasi				1 Dokumen	0		Dana Transfer Umum- Dana Alokasi Umum			Meningkatnya pelayanan pencegahan dan kesiapsiagaan terhadap bencana	1 Dokumen	0	Badan Penanggulangan Bencana Daerah					
1	05	03	2.0 3		<b>Pelayanan Penyelamatan dan Evakuasi Korban Bencana</b>	Persentase Pelayanan penyelamatan dan evakuasi korban bencana	%		%	100 %	<b>382,276,000</b>						100 %	<b>393,878,640</b>						
1	05	03	2.0 3	02	Respon Cepat Darurat Bencana Kabupaten/Kota	Jumlah Dokumen SK Penetapan Status Darurat Bencana dan SKPDB yang Ditetapkan Paling Lama 1x24 Jam berdasarkan Hasil Dokumen Laporan Kaji Cepat				1 Dokumen	32,387,000	Kota Bima, Semua Kecamatan, Semua Kelurahan	Dana Transfer Umum- Dana Alokasi Umum		Mitigasi Bencana	Meningkatnya pelayanan penyelamatan dan evakuasi korban bencana	1 Dokumen	33,359,640	Badan Penanggulangan Bencana Daerah					
1	05	03	2.0 3	03	Pencarian, Pertolongan dan Evakuasi Korban Bencana Kabupaten/Kota	Jumlah Korban yang Berhasil Ditemukan, Ditolong, dan Dievakuasi Per Jenis Kejadian Bencana				6750 Orang	34,888,000	Kota Bima, Semua Kecamatan, Semua Kelurahan	Dana Transfer Umum- Dana Alokasi Umum		Mitigasi Bencana	Meningkatnya pelayanan penyelamatan dan evakuasi korban bencana	6750 Orang	36,069,000	Badan Penanggulangan Bencana Daerah					
1	05	03	2.0 3	04	Penyediaan Logistik Penyelamatan dan Evakuasi Korban Bencana Kabupaten/Kota	Jumlah Korban Bencana yang Mendapatkan Distribusi Logistik Penyelamatan dan Evakuasi Korban Bencana				6750 Orang	315,001,000	Kota Bima, Semua Kecamatan, Semua Kelurahan	Dana Transfer Umum- Dana Alokasi Umum		Mitigasi Bencana	Meningkatnya pelayanan penyelamatan dan evakuasi korban bencana	6750 Orang	324,450,000	Badan Penanggulangan Bencana Daerah					
1	05	03	2.0 4		<b>Penataan Sistem Dasar Penanggulangan Bencana</b>	Persentase Penataan sistem dasar penanggulangan bencana	%		%	100 %	<b>344,707,100</b>						100 %	<b>391,984,113</b>						
1	05	03	2.0 4	02	Penguatan Kelembagaan Bencana Kabupaten/Kota	Jumlah Dokumen Tata Kelola Kelembagaan Bencana Daerah				2 Dokumen	204,666,100	Kota Bima, Semua Kecamatan, Semua Kelurahan	Dana Transfer Umum- Dana Alokasi Umum		Mitigasi Bencana	Meningkatnya Penataan Sistem Dasar Penanggulang an Bencana	2 Dokumen	247,741,883	Badan Penanggulangan Bencana Daerah					

Penetapan Rencana Kerja Pemerintah Daerah (RKPD) Kota Bima Tahun 2023																			
Kode					Urusan/ Bidang Urusan/ Program/ Kegiatan/ Sub Kegiatan	Indikator Program/ Kegiatan/ Sub Kegiatan	Target Akhir Periode RPJMD	Realisasi Capaian RKPD Tahun 2021	Prakiraan Capaian Target RKPD Tahun 2022	Capaian Kinerja dan Kerangka Pendanaan					Kelompok Sasaran	Prakiraan Maju Rencana Tahun 2024		Perangkat Daerah Penanggung Jawab	
										Target 2023	Pagu Indikatif	Lokasi	Sumber Dana	Prioritas			Target	Pagu Indikatif	
										Nasional	Daerah								
1	05	03	2.0 4	03	Kerja Sama antar Lembaga dan Kemitraan dalam Penanggulangan Bencana Kabupaten/Kota	Jumlah Dokumen Kerja Sama antar Lembaga dan Kemitraan dalam Penanggulangan Bencana				3 Dokumen	50,000,000	Kota Bima, Semua Kecamatan, Semua Kelurahan	Dana Transfer Umum- Dana Alokasi Umum		Mitigasi Bencana	Meningkatnya Penataan Sistem Dasar Penanggulang an Bencana	3 Dokumen	51,500,000	Badan Penanggulangan Bencana Daerah
1	05	03	2.0 4	06	Penanganan Pascabencana Kabupaten/Kota	Jumlah Dokumen Penanganan Pascabencana Kabupaten/Kota Melalui Pengkajian Kebutuhan Pasca Bencana (JITU PASNA) Rencana Rehabilitasi dan Rekonstruksi Pasca Bencana (R3P)				1 Dokumen	90,041,000	Kota Bima, Semua Kecamatan, Semua Kelurahan	Dana Transfer Umum- Dana Alokasi Umum		Mitigasi Bencana Mitigasi Bencana	Meningkatnya Penataan Sistem Dasar Penanggulang an Bencana	1 Dokumen	92,742,230	Badan Penanggulangan Bencana Daerah
1					URUSAN PEMERINTAHAN WAJIB YANG BERKAITAN DENGAN PELAYANAN DASAR														
1	05				URUSAN PEMERINTAHAN BIDANG KETENTERAMAN DAN KETERTIBAN UMUM SERTA PERLINDUNGAN MASYARAKAT						5,219,173,389							8,419,173,089	
1	05	01			PROGRAM PENUNJANG URUSAN PEMERINTAHAN DAERAH KABUPATEN/KOTA	Persentase Capaian Pelayanan Administrasi Perkantoran	%		%	100 %	4,172,005,989						100 %	7,372,005,989	
1	05	01	2.0 1		Perencanaan, Penganggaran, dan Evaluasi Kinerja Perangkat Daerah	Persentase Peningkatan Penanganan bahaya kebakaran dan non kebakaran	%		%	100 %	10,750,500						100 %	10,750,500	
1	05	01	2.0 1	01	Penyusunan Dokumen Perencanaan Perangkat Daerah	Jumlah Dokumen Perencanaan Perangkat Daerah				3 Dokumen	2,217,500		Dana Transfer Umum- Dana Alokasi Umum	Meningkatkan Sumber Daya Manusia Yang Berkualitas Dan Berdaya Saing	Tata kelola pemerintahan dan pemantapan pelayanan publik	Tersedianya Dokumen Perencanaan, Penganggaran, dan Evaluasi Kinerja Perangkat Daerah	3 Dokumen	2,217,500	Dinas Pemadam Kebakaran dan Penyelamatan
1	05	01	2.0 1	02	Koordinasi dan Penyusunan Dokumen RKA-SKPD	Jumlah Dokumen RKA-SKPD dan Laporan Hasil Koordinasi Penyusunan Dokumen RKA-SKPD				4 Dokumen	2,108,000		Dana Transfer Umum- Dana Alokasi Umum	Meningkatkan Sumber Daya Manusia Yang Berkualitas Dan Berdaya Saing		Tersedianya Dokumen Perencanaan, Penganggaran, dan Evaluasi Kinerja Perangkat Daerah	4 Dokumen	2,108,000	Dinas Pemadam Kebakaran dan Penyelamatan
1	05	01	2.0 1	03	Koordinasi dan Penyusunan Dokumen Perubahan RKA-SKPD	Jumlah Dokumen Perubahan RKA-SKPD dan Laporan Hasil Koordinasi Penyusunan Dokumen Perubahan RKA-SKPD				4 Dokumen	1,376,500		Dana Transfer Umum- Dana Alokasi Umum	Meningkatkan Sumber Daya Manusia Yang Berkualitas Dan Berdaya Saing		Tersedianya Dokumen Perencanaan, Penganggaran, dan Evaluasi Kinerja Perangkat Daerah	4 Dokumen	1,376,500	Dinas Pemadam Kebakaran dan Penyelamatan

Penetapan Rencana Kerja Pemerintah Daerah (RKPD) Kota Bima Tahun 2023																				
Kode					Urusan/ Bidang Urusan/ Program/ Kegiatan/ Sub Kegiatan	Indikator Program/ Kegiatan/ Sub Kegiatan	Target Akhir Periode RPJMD	Realisasi Capaian RKPD Tahun 2021	Prakiraan Capaian Target RKPD Tahun 2022	Capaian Kinerja dan Kerangka Pendanaan						Kelompok Sasaran	Prakiraan Maju Rencana Tahun 2024		Perangkat Daerah Penanggung Jawab	
																	Target	Pagu Indikatif		
1	05	01	2.0 1	04	Koordinasi dan Penyusunan DPA- SKPD	Jumlah Dokumen DPA-SKPD dan Laporan Hasil Koordinasi Penyusunan Dokumen DPA-SKPD				4 Dokumen	1,122,000		Dana Transfer Umum- Dana Alokasi Umum	Meningkatkan Sumber Daya Manusia Yang Berkualitas Dan Berdaya Saing	Tata kelola pemerintahan dan pemantapan pelayanan publik	Tersedianya Dokumen Perencanaan, Penganggaran, dan Evaluasi Kinerja Perangkat Daerah	4 Dokumen	1,122,000	Dinas Pemadam Kebakaran dan Penyelamatan	
1	05	01	2.0 1	05	Koordinasi dan Penyusunan Perubahan DPA- SKPD	Jumlah Dokumen Perubahan DPA-SKPD dan Laporan Hasil Koordinasi Penyusunan Dokumen Perubahan DPA-SKPD				4 Dokumen	1,122,000		Dana Transfer Umum- Dana Alokasi Umum	Meningkatkan Sumber Daya Manusia Yang Berkualitas Dan Berdaya Saing		Tersedianya Dokumen Perencanaan, Penganggaran, dan Evaluasi Kinerja Perangkat Daerah	4 Dokumen	1,122,000	Dinas Pemadam Kebakaran dan Penyelamatan	
1	05	01	2.0 1	06	Koordinasi dan Penyusunan Laporan Capaian Kinerja dan Ikhtisar Realisasi Kinerja SKPD	Jumlah Laporan Capaian Kinerja dan Ikhtisar Realisasi Kinerja SKPD dan Laporan Hasil Koordinasi Penyusunan Laporan Capaian Kinerja dan Ikhtisar Realisasi Kinerja SKPD				3 dokumen	2,804,500		Dana Transfer Umum- Dana Alokasi Umum	Meningkatkan Sumber Daya Manusia Yang Berkualitas Dan Berdaya Saing		Tersedianya Dokumen Perencanaan, Penganggaran, dan Evaluasi Kinerja Perangkat Daerah	3 dokumen	2,804,500	Dinas Pemadam Kebakaran dan Penyelamatan	
1	05	01	2.0 2		Administrasi Keuangan Perangkat Daerah	Persentase Peningkatan Penanganan bahaya kebakaran dan non kebakaran	%		%	100 %	2,855,024,739						100 %	2,855,024,739		
1	05	01	2.0 2	01	Penyediaan Gaji dan Tunjangan ASN	Jumlah Orang yang Menerima Gaji dan Tunjangan ASN				12 bulan	2,730,469,239		Dana Transfer Umum- Dana Alokasi Umum			Tersedianya Administrasi Keuangan Perangkat Daerah	12 bulan	2,730,469,239	Dinas Pemadam Kebakaran dan Penyelamatan	
1	05	01	2.0 2	03	Pelaksanaan Penatausahaan dan Pengujian/Verifikasi Keuangan SKPD	Jumlah Dokumen Penatausahaan dan Pengujian/Verifikasi Keuangan SKPD				14 Dokumen	121,206,000		Dana Transfer Umum- Dana Alokasi Umum			Tersedianya Administrasi Keuangan Perangkat Daerah	14 Dokumen	121,206,000	Dinas Pemadam Kebakaran dan Penyelamatan	
1	05	01	2.0 2	05	Koordinasi dan Penyusunan Laporan Keuangan Akhir Tahun SKPD	Jumlah Laporan Keuangan Akhir Tahun SKPD dan Laporan Hasil Koordinasi Penyusunan Laporan Keuangan Akhir Tahun SKPD				2 Laporan	918,000		Dana Transfer Umum- Dana Alokasi Umum			Tersedianya Administrasi Keuangan Perangkat Daerah	2 Laporan	918,000	Dinas Pemadam Kebakaran dan Penyelamatan	
1	05	01	2.0 2	07	Koordinasi dan Penyusunan Laporan Keuangan Bulanan/ Triwulanan/ Semesteran SKPD	Jumlah Laporan Keuangan Bulanan/ Triwulanan/ Semesteran SKPD dan Laporan Koordinasi Penyusunan Laporan Keuangan Bulanan/Triwulanan/Semesteran SKPD				16 Laporan	1,623,500		Dana Transfer Umum- Dana Alokasi Umum			Tersedianya Administrasi Keuangan Perangkat Daerah	16 Laporan	1,623,500	Dinas Pemadam Kebakaran dan Penyelamatan	

Penetapan Rencana Kerja Pemerintah Daerah (RKPD) Kota Bima Tahun 2023																					
Kode					Urusan/ Bidang Urusan/ Program/ Kegiatan/ Sub Kegiatan	Indikator Program/ Kegiatan/ Sub Kegiatan	Target Akhir Periode RPJMD	Realisasi Capaian RKPD Tahun 2021	Prakiraan Capaian Target RKPD Tahun 2022	Capaian Kinerja dan Kerangka Pendanaan						Kelompok Sasaran	Prakiraan Maju Rencana Tahun 2024		Perangkat Daerah Penanggung Jawab		
										Target 2023	Pagu Indikatif	Lokasi	Sumber Dana	Prioritas			Target	Pagu Indikatif			
														Nasional	Daerah						
1	05	01	2.0	08	Penyusunan Pelaporan dan Analisis Prognosis Realisasi Anggaran	Jumlah Dokumen Pelaporan dan Analisis Prognosis Realisasi Anggaran				1 Dokumen	808,000		Dana Transfer Umum- Dana Alokasi Umum			Tersedianya Administrasi Keuangan Perangkat Daerah	1 Dokumen	808,000	Dinas Pemadam Kebakaran dan Penyelamatan		
1	05	01	2.0	3	Administrasi Barang Milik Daerah pada Perangkat Daerah	Persentase Peningkatan Penanganan bahaya kebakaran dan non kebakaran	%		%	100 %	28,568,000						100 %	28,568,000			
1	05	01	2.0	05	Rekonsiliasi dan Penyusunan Laporan Barang Milik Daerah pada SKPD	Jumlah Laporan Rekonsiliasi dan Penyusunan Laporan Barang Milik Daerah pada SKPD				4 Laporan	3,568,000		Dana Transfer Umum- Dana Alokasi Umum			Tersedianya Administrasi Barang Milik Daerah pada Perangkat Daerah	4 Laporan	3,568,000	Dinas Pemadam Kebakaran dan Penyelamatan		
1	05	01	2.0	06	Penatausahaan Barang Milik Daerah pada SKPD	Jumlah Laporan Penatausahaan Barang Milik Daerah pada SKPD				12 Laporan	25,000,000		Dana Transfer Umum- Dana Alokasi Umum			Tersedianya Administrasi Barang Milik Daerah pada Perangkat Daerah	12 Laporan	25,000,000	Dinas Pemadam Kebakaran dan Penyelamatan		
1	05	01	2.0	5	Administrasi Kepegawaian Perangkat Daerah	Persentase Peningkatan Penanganan bahaya kebakaran dan non kebakaran	%		%	100 %	201,657,000						100 %	201,657,000			
1	05	01	2.0	02	Pengadaan Pakaian Dinas beserta Atribut Kelengkapannya	Jumlah Paket Pakaian Dinas beserta Atribut Kelengkapan				131 stel	190,690,000		Dana Transfer Umum- Dana Alokasi Umum	Meningkatkan Sumber Daya Manusia Yang Berkualitas Dan Berdaya Saing		Tersedianya Administrasi Kepegawaian Perangkat Daerah	131 stel	190,690,000	Dinas Pemadam Kebakaran dan Penyelamatan		
1	05	01	2.0	03	Pendataan dan Pengolahan Administrasi Kepegawaian	Jumlah Dokumen Pendataan dan Pengolahan Administrasi Kepegawaian				2 Dokumen	967,000		Dana Transfer Umum- Dana Alokasi Umum	Meningkatkan Sumber Daya Manusia Yang Berkualitas Dan Berdaya Saing		Tersedianya Administrasi Kepegawaian Perangkat Daerah	2 Dokumen	967,000	Dinas Pemadam Kebakaran dan Penyelamatan		
1	05	01	2.0	05	Monitoring, Evaluasi, dan Penilaian Kinerja Pegawai	Jumlah Dokumen Monitoring, Evaluasi, dan Penilaian Kinerja Pegawai				2 Dokumen	10,000,000		Dana Transfer Umum- Dana Alokasi Umum	Meningkatkan Sumber Daya Manusia Yang Berkualitas Dan Berdaya Saing		Tersedianya Administrasi Kepegawaian Perangkat Daerah	2 Dokumen	10,000,000	Dinas Pemadam Kebakaran dan Penyelamatan		
1	05	01	2.0	6	Administrasi Umum Perangkat Daerah	Persentase Peningkatan Penanganan bahaya kebakaran dan non kebakaran	%		%	100 %	223,436,500						100 %	223,436,500			
1	05	01	2.0	02	Penyediaan Peralatan dan Perlengkapan Kantor	Jumlah Paket Peralatan dan Perlengkapan Kantor yang Disediakan				12 Paket	10,200,500		Dana Transfer Umum- Dana Alokasi Umum			Tersedianya Administrasi Umum Perangkat Daerah	12 Paket	10,200,500	Dinas Pemadam Kebakaran dan Penyelamatan		
1	05	01	2.0	04	Penyediaan Bahan Logistik Kantor	Jumlah Paket Bahan Logistik Kantor yang Disediakan				12 Paket	13,680,000		Dana Transfer Umum- Dana Alokasi Umum			Tersedianya Administrasi Umum Perangkat Daerah	12 Paket	13,680,000	Dinas Pemadam Kebakaran dan Penyelamatan		

Penetapan Rencana Kerja Pemerintah Daerah (RKPD) Kota Bima Tahun 2023																					
Kode					Urusan/ Bidang Urusan/ Program/ Kegiatan/ Sub Kegiatan	Indikator Program/ Kegiatan/ Sub Kegiatan	Target Akhir Periode RPJMD	Realisasi Capaian RKPD Tahun 2021	Prakiraan Capaian Target RKPD Tahun 2022	Capaian Kinerja dan Kerangka Pendanaan						Kelompok Sasaran	Prakiraan Maju Rencana Tahun 2024		Perangkat Daerah Penanggung Jawab		
										Target 2023	Pagu Indikatif	Lokasi	Sumber Dana	Prioritas			Target	Pagu Indikatif			
														Nasional	Daerah						
1	05	01	2.06	05	Penyediaan Barang Cetakan dan Penggandaan	Jumlah Paket Barang Cetakan dan Penggandaan yang Disediakan				12 Paket	10,198,000		Dana Transfer Umum-Dana Alokasi Umum			Tersedianya Administrasi Umum Perangkat Daerah	12 Paket	10,198,000	Dinas Pemadam Kebakaran dan Penyelamatan		
1	05	01	2.06	09	Penyelenggaraan Rapat Koordinasi dan Konsultasi SKPD	Jumlah Laporan Penyelenggaraan Rapat Koordinasi dan Konsultasi SKPD				12 Laporan	189,358,000		Dana Transfer Umum-Dana Alokasi Umum			Tersedianya Administrasi Umum Perangkat Daerah	12 Laporan	189,358,000	Dinas Pemadam Kebakaran dan Penyelamatan		
1	05	01	2.07		Pengadaan Barang Milik Daerah Penunjang Urusan Pemerintah Daerah						36,690,000							3,236,690,000			
1	05	01	2.07	05	Pengadaan Mebel	Jumlah Paket Mebel yang Disediakan				1 Paket	36,690,000		Dana Transfer Umum-Dana Alokasi Umum				1 Paket	36,690,000	Dinas Pemadam Kebakaran dan Penyelamatan		
1	05	01	2.07	09	Pengadaan Gedung Kantor atau Bangunan Lainnya	Jumlah Paket Gedung Kantor yang terbangun				1 Unit	0		Dana Transfer Umum-Dana Alokasi Umum				1 Unit	3,200,000,000	Dinas Pemadam Kebakaran dan Penyelamatan		
1	05	01	2.08		Penyediaan Jasa Penunjang Urusan Pemerintahan Daerah	Persentase Peningkatan Penanganan bahaya kebakaran dan non kebakaran	%		%	100 %	458,436,000						100 %	458,436,000			
1	05	01	2.08	01	Penyediaan Jasa Surat Menyurat	Jumlah Laporan Penyediaan Jasa Surat Menyurat				12 Laporan	8,160,000		Dana Transfer Umum-Dana Alokasi Umum	Meningkatkan Sumber Daya Manusia Yang Berkualitas Dan Berdaya Saing		Tersedianya Penyediaan Jasa Penunjang Urusan Pemerintahan Daerah	12 Laporan	8,160,000	Dinas Pemadam Kebakaran dan Penyelamatan		
1	05	01	2.08	04	Penyediaan Jasa Pelayanan Umum Kantor	Jumlah Laporan Penyediaan Jasa Pelayanan Umum Kantor yang Disediakan				12 bulan	450,276,000		Dana Transfer Umum-Dana Alokasi Umum	Meningkatkan Sumber Daya Manusia Yang Berkualitas Dan Berdaya Saing		Tersedianya Penyediaan Jasa Penunjang Urusan Pemerintahan Daerah	12 bulan	450,276,000	Dinas Pemadam Kebakaran dan Penyelamatan		
1	05	01	2.09		Pemeliharaan Barang Milik Daerah Penunjang Urusan Pemerintahan Daerah	Persentase Peningkatan Penanganan bahaya kebakaran dan non kebakaran	%		%	100 %	357,443,250						100 %	357,443,250			
1	05	01	2.09	01	Penyediaan Jasa Pemeliharaan, Biaya Pemeliharaan, dan Pajak Kendaraan Perorangan Dinas atau Kendaraan Dinas Jabatan	Jumlah Kendaraan Perorangan Dinas atau Kendaraan Dinas Jabatan yang Dipelihara dan dibayarkan Pajaknya				6 Unit	352,693,250		Dana Transfer Umum-Dana Alokasi Umum			Tersedianya Pemeliharaan Barang Milik Daerah Penunjang Urusan Pemerintahan Daerah	6 Unit	352,693,250	Dinas Pemadam Kebakaran dan Penyelamatan		
1	05	01	2.09	06	Pemeliharaan Peralatan dan Mesin Lainnya	Jumlah Peralatan dan Mesin Lainnya yang Dipelihara				7 Unit	4,750,000		Dana Transfer Umum-Dana Alokasi Umum			Tersedianya Pemeliharaan Barang Milik Daerah Penunjang Urusan Pemerintahan Daerah	7 Unit	4,750,000	Dinas Pemadam Kebakaran dan Penyelamatan		

Penetapan Rencana Kerja Pemerintah Daerah (RKPD) Kota Bima Tahun 2023																				
Kode					Urusan/ Bidang Urusan/ Program/ Kegiatan/ Sub Kegiatan	Indikator Program/ Kegiatan/ Sub Kegiatan	Target Akhir Periode RPJMD	Realisasi Capaian RKPD Tahun 2021	Prakiraan Capaian Target RKPD Tahun 2022	Capaian Kinerja dan Kerangka Pendanaan						Kelompok Sasaran	Prakiraan Maju Rencana Tahun 2024		Perangkat Daerah Penanggung Jawab	
										Target 2023	Pagu Indikatif	Lokasi	Sumber Dana	Prioritas			Target	Pagu Indikatif		
														Nasional	Daerah					
1		05	04		PROGRAM PENCEGAHAN, PENANGGULANGAN, PENYELAMATAN KEBAKARAN DAN PENYELAMATAN NON KEBAKARAN	Luas Wilayah yang terlayani kegiatan Pencegahan, Penanggulangan, Penyelamatan Kebakaran Dan Penyelamatan Non Kebakaran	%		%	100 %	1,047,167,400						100 %	1,047,167,100		
1		05	04	2.0 1	Pencegahan, Pengendalian, Pemadaman, Penyelamatan, dan Penanganan Bahan Berbahaya dan Beracun Kebakaran dalam Daerah Kabupaten/Kota	Persentase Peningkatan Penanganan bahaya kebakaran dan non kebakaran	%		%	100 %	950,761,100						100 %	950,760,800		
1		05	04	2.0 1	01	Pencegahan Kebakaran dalam Daerah Kabupaten/Kota		Jumlah Dokumen NSPM Pencegahan/Penanggu langan Kebakaran dalam Daerah Kabupaten/Kota Setiap Tahunnya			1 Dokumen	4,028,300		Dana Transfer Umum- Dana Alokasi Umum	Meningkatkan Sumber Daya Manusia Yang Berkualitas Dan Berdaya Saing	Mitigasi Bencana	Terlaksananya Pencegahan, Pengendalian, Pemadaman, Penyelamatan, dan Penanganan Bahan Berbahaya dan Beracun Kebakaran dalam Daerah Kabupaten/Kot a	1 Dokumen	4,028,000	Dinas Pemadam Kebakaran dan Penyelamatan
1		05	04	2.0 1	02	Pemadaman dan Pengendalian Kebakaran dalam Daerah Kabupaten/Kota		Jumlah Laporan Hasil Pelaksanaan Kegiatan Kesiapsiagaan Petugas Piket dan Pemadaman Kebakaran dalam Daerah Kabupaten/Kota			12 Laporan	305,307,000		Dana Transfer Umum- Dana Alokasi Umum	Meningkatkan Sumber Daya Manusia Yang Berkualitas Dan Berdaya Saing		Terlaksananya Pencegahan, Pengendalian, Pemadaman, Penyelamatan, dan Penanganan Bahan Berbahaya dan Beracun Kebakaran dalam Daerah Kabupaten/Kot a	12 Laporan	305,307,000	Dinas Pemadam Kebakaran dan Penyelamatan
1		05	04	2.0 1	03	Penyelamatan dan Evakuasi Korban Kebakaran dan Non Kebakaran		Jumlah Dokumen Hasil Pelaksanaan Kegiatan Kesiapsiagaan Petugas Piket dan Penyelamatan/Evakuas Saat Penanggulangan Kebakaran dan Non Kebakaran			12 Dokumen	181,092,000		Dana Transfer Umum- Dana Alokasi Umum	Meningkatkan Sumber Daya Manusia Yang Berkualitas Dan Berdaya Saing		Terlaksananya Pencegahan, Pengendalian, Pemadaman, Penyelamatan, dan Penanganan Bahan Berbahaya dan Beracun Kebakaran dalam Daerah Kabupaten/Kot a	12 Dokumen	181,092,000	Dinas Pemadam Kebakaran dan Penyelamatan

Penetapan Rencana Kerja Pemerintah Daerah (RKPD) Kota Bima Tahun 2023																			
Kode					Urusan/ Bidang Urusan/ Program/ Kegiatan/ Sub Kegiatan	Indikator Program/ Kegiatan/ Sub Kegiatan	Target Akhir Periode RPJMD	Realisasi Capaian RKPD Tahun 2021	Prakiraan Capaian Target RKPD Tahun 2022	Capaian Kinerja dan Kerangka Pendanaan					Kelompok Sasaran	Prakiraan Maju Rencana Tahun 2024		Perangkat Daerah Penanggung Jawab	
																Target	Pagu Indikatif		
1	05	04	2.0 1	05	Standarisasi Sarana dan Prasarana Pencegahan, Penanggulangan Kebakaran dan Alat Pelindung Diri	Jumlah Dokumen Hasil Pelaksanaan Kegiatan Standarisasi Sarana dan Prasarana Pencegahan, Penanggulangan Kebakaran dan Alat Pelindung Diri Secara Berkala (Setiap Tahun), Sah, dan Legal				1 Dokumen	16,073,400		Dana Transfer Umum-Dana Alokasi Umum	Meningkatkan Sumber Daya Manusia Yang Berkualitas Dan Berdaya Saing		1 Dokumen	16,073,400	Dinas Pemadam Kebakaran dan Penyelamatan	
1	05	04	2.0 1	06	Pengadaan Sarana dan Prasarana Pencegahan, Penanggulangan Kebakaran dan Alat Pelindung Diri	Jumlah Sarana dan Prasarana Untuk Pencegahan dan Penanggulangan Kebakaran dan Alat Pelindung Diri yang Sah dan Legal Sesuai Standar Teknis Terkait				14 Set	388,690,000		Dana Transfer Umum-Dana Alokasi Umum	Meningkatkan Sumber Daya Manusia Yang Berkualitas Dan Berdaya Saing		14 Set	388,690,000	Dinas Pemadam Kebakaran dan Penyelamatan	
1	05	04	2.0 1	07	Pembinaan Aparatur Pemadam Kebakaran	Jumlah Aparatur Pemadam Kebakaran yang Memiliki Sertifikasi Keterampilan Teknis dan Analis Dalam Pencegahan dan Penanggulangan Kebakaran				5 orang	39,070,400		Dana Transfer Umum-Dana Alokasi Umum	Meningkatkan Sumber Daya Manusia Yang Berkualitas Dan Berdaya Saing		5 orang	39,070,400	Dinas Pemadam Kebakaran dan Penyelamatan	
1	05	04	2.0 1	08	Pengelolaan Sistem Komunikasi dan Informasi Kebakaran dan Penyelamatan (SKIK)	Jumlah Desa/Kelurahan yang Memiliki Sistem Komunikasi & Infomasi Kebakaran dan Penyelamatan (SKIKP) yang Bisa di Secara Perbaharui atau Dimutakhirkan Secara Berkala (Setiap Tahun), Berkelanjutan dan Real Time yang Dimiliki Oleh Desa/Kelurahan Setiap Tahunnya				5 Desa/Kelurahan	16,500,000		Dana Transfer Umum-Dana Alokasi Umum	Meningkatkan Sumber Daya Manusia Yang Berkualitas Dan Berdaya Saing		5 Desa/Kelurahan	16,500,000	Dinas Pemadam Kebakaran dan Penyelamatan	
1	05	04	2.0 2		Inspeksi Peralatan Proteksi Kebakaran	Persentase Peningkatan Penanganan bahaya kebakaran dan non kebakaran	%		%	100 %	15,836,000					100 %	15,836,000		

Penetapan Rencana Kerja Pemerintah Daerah (RKPD) Kota Bima Tahun 2023																					
Kode					Urusan/ Bidang Urusan/ Program/ Kegiatan/ Sub Kegiatan	Indikator Program/ Kegiatan/ Sub Kegiatan	Target Akhir Periode RPJMD	Realisasi Capaian RKPD Tahun 2021	Prakiraan Capaian Target RKPD Tahun 2022	Capaian Kinerja dan Kerangka Pendanaan						Kelompok Sasaran	Prakiraan Maju Rencana Tahun 2024		Perangkat Daerah Penanggung Jawab		
										Target 2023	Pagu Indikatif	Lokasi	Sumber Dana	Prioritas			Target	Pagu Indikatif			
														Nasional	Daerah						
1	05	04	2.0	01	Pendataan Sarana Prasarana Proteksi Kebakaran	Jumlah Dokumen yang Memuat Data Bangunan/Gedung/Lingkungan yang Dipersyaratkan Harus Memiliki Sistem Proteksi Kebakaran				2 Dokumen	15,836,000		Dana Transfer Umum-Dana Alokasi Umum			terlaksananya kegiatan inspeksi peralatan kebakatan	2 Dokumen	15,836,000	Dinas Pemadam Kebakaran dan Penyelamatan		
1	05	04	2.0		Pemberdayaan Masyarakat dalam Pencegahan Kebakaran	Persentase Peningkatan Penanganan bahaya kebakaran dan non kebakaran	%		%	100 %	41,496,300						100 %	41,496,300			
1	05	04	2.0	01	Pemberdayaan Masyarakat dalam Pencegahan dan Penanggulangan Kebakaran Melalui Sosialisasi dan Edukasi Masyarakat	Jumlah Warga Masyarakat yang Mendapatkan Sosialisasi Edukasi Pencegahan dan Penanggulangan Kebakaran Setiap Tahunnya				25 Orang	22,734,300		Dana Transfer Umum-Dana Alokasi Umum			terlaksananya kegiatan pemberdayaan masyarakat dalam pencegahan kebakaran	25 Orang	22,734,300	Dinas Pemadam Kebakaran dan Penyelamatan		
1	05	04	2.0	02	Pembentukan dan Pembinaan Relawan Pemadam Kebakaran	Jumlah Desa/Kelurahan yang Terbentuk dan Terbina Relawan Pemadam Kebakaran pada Lingkup Sistem Ketahanan Kebakaran Lingkungan (SKKL) Setiap Tahunnya				10 Desa/Kelurahan	18,762,000		Dana Transfer Umum-Dana Alokasi Umum			terlaksananya kegiatan pemberdayaan masyarakat dalam pencegahan kebakaran	10 Desa/Kelurahan	18,762,000	Dinas Pemadam Kebakaran dan Penyelamatan		
1	05	04	2.0		Penyelenggaraan Operasi Pencarian dan Pertolongan Terhadap Kondisi Membahayakan Manusia	Persentase Peningkatan Penanganan bahaya kebakaran dan non kebakaran	%		%	100 %	39,074,000						100 %	39,074,000			
1	05	04	2.0	02	Standarisasi Sarana dan Prasarana Pencarian dan Pertolongan Terhadap Kondisi Membahayakan Manusia/ Penyelamatan dan Evakuasi	Jumlah Dokumen yang Memuat Kajian Kebutuhan Jenis Sarana dan Prasarana untuk Pencarian dan Pertolongan Terhadap Kondisi Membahayakan Manusia/ Penyelamatan dan Evakuasi yang Sesuai Standar				2 Dokumen	2,079,000		Dana Transfer Umum-Dana Alokasi Umum			terlaksananya kegiatan Penyelenggaraan Operasi Pencarian dan Pertolongan terhadap Kondisi Membahayakan Manusia	2 Dokumen	2,079,000	Dinas Pemadam Kebakaran dan Penyelamatan		
1	05	04	2.0	03	Pengadaan Sarana dan Prasarana Pencarian dan Pertolongan Terhadap Kondisi Membahayakan Manusia/ Penyelamatan dan Evakuasi	Jumlah Sarana dan Prasarana yang Tersedia untuk Pencarian dan Pertolongan Terhadap Kondisi Membahayakan Manusia/ Penyelamatan dan Evakuasi Sesuai dengan Standar Teknis				1 paket	16,400,000		Dana Transfer Umum-Dana Alokasi Umum			terlaksananya kegiatan Penyelenggaraan Operasi Pencarian dan Pertolongan terhadap Kondisi Membahayakan Manusia	1 paket	16,400,000	Dinas Pemadam Kebakaran dan Penyelamatan		



Penetapan Rencana Kerja Pemerintah Daerah (RKPD)																						
Kota Bima																						
Tahun 2023																						
Kode					Urusan/ Bidang Urusan/ Program/ Kegiatan/ Sub Kegiatan	Indikator Program/ Kegiatan/ Sub Kegiatan	Target Akhir Periode RPJMD	Realisasi Capaian RKPD Tahun 2021	Prakiraan Capaian Target RKPD Tahun 2022	Capaian Kinerja dan Kerangka Pendanaan						Kelompok Sasaran	Prakiraan Maju Rencana Tahun 2024		Perangkat Daerah Penanggung Jawab			
										Target 2023	Pagu Indikatif	Lokasi	Sumber Dana	Prioritas			Target	Pagu Indikatif				
														Nasional	Daerah							
1		05	04	2.05	04	Pembinaan Aparatur Pencarian dan Pertolongan Terhadap Kondisi Membahayakan Manusia/ Penyelamat an dan Evakuasi	Jumlah Laporan Hasil Pembinaan Aparatur Pencarian dan Pertolongan Terhadap Kondisi Membahayakan Manusia/ Penyelamatan dan Evakuasi yang Sah dan Legal				2 Laporan	20,595,000		Dana Transfer Umum- Dana Alokasi Umum			terlaksananya kegiatan Penyelenggara an Operasi Pencarian dan Pertolongan terhadap Kondisi Membahayaka n Manusia	2 Laporan	20,595,000	Dinas Pemadam Kebakaran dan Penyelamatan		
1						URUSAN PEMERINTAHAN WAJIB YANG BERKAITAN DENGAN PELAYANAN DASAR																
1		06				URUSAN PEMERINTAHAN BIDANG SOSIAL						6,102,597,074							5,611,639,765			
1		06	01			PROGRAM PENUNJANG URUSAN PEMERINTAHAN DAERAH KABUPATEN/KOTA	Rerata Persentase Capaian Indikator Kinerja Kegiatan	Persen		Persen	100 Persen	4,408,111,622							100 Persen	4,007,739,765		
1		06	01	2.01		Perencanaan, Penganggaran, dan Evaluasi Kinerja Perangkat Daerah	Nilai SAKIP Perangkat Daerah Terwujudnya dokumen perencanaan, penganggaran dan evaluasi kinerja perangkat daerah yang berkualitas	nilai Persen		nilai Persen	80 nilai 100 Persen	68,361,000							80 nilai 100 Persen	75,674,200		
1		06	01	2.01	01	Penyusunan Dokumen Perencanaan Perangkat Daerah	Jumlah Dokumen Perencanaan Perangkat Daerah				2 Dokumen	7,674,000		Dana Transfer Umum- Dana Alokasi Umum	Meningkatkan Sumber Daya Manusia Yang Berkualitas Dan Berdaya Saing		ASN Dinas Sosial Kota Bima	2 Dokumen	9,000,000	Dinas Sosial		
1		06	01	2.01	02	Koordinasi dan Penyusunan Dokumen RKA-SKPD	Jumlah Dokumen RKA-SKPD dan Laporan Hasil Koordinasi Penyusunan Dokumen RKA-SKPD				1 Dokumen	5,151,200		Dana Transfer Umum- Dana Alokasi Umum	Meningkatkan Sumber Daya Manusia Yang Berkualitas Dan Berdaya Saing		ASN Dinas Sosial Kota Bima	1 Dokumen	6,500,000	Dinas Sosial		
1		06	01	2.01	03	Koordinasi dan Penyusunan Dokumen Perubahan RKA-SKPD	Jumlah Dokumen Perubahan RKA-SKPD dan Laporan Hasil Koordinasi Penyusunan Dokumen Perubahan RKA-SKPD				1 Dokumen	5,151,200		Dana Transfer Umum- Dana Alokasi Umum	Meningkatkan Sumber Daya Manusia Yang Berkualitas Dan Berdaya Saing		ASN Dinas Sosial Kota Bima	1 Dokumen	6,500,000	Dinas Sosial		
1		06	01	2.01	04	Koordinasi dan Penyusunan DPA- SKPD	Jumlah Dokumen DPA-SKPD dan Laporan Hasil Koordinasi Penyusunan Dokumen DPA-SKPD				1 Dokumen	5,151,200		Dana Transfer Umum- Dana Alokasi Umum	Meningkatkan Sumber Daya Manusia Yang Berkualitas Dan Berdaya Saing		ASN Dinas Sosial Kota Bima	1 Dokumen	6,500,000	Dinas Sosial		
1		06	01	2.01	05	Koordinasi dan Penyusunan Perubahan DPA- SKPD	Jumlah Dokumen Perubahan DPA-SKPD dan Laporan Hasil Koordinasi Penyusunan Dokumen Perubahan DPA-SKPD				1 Dokumen	5,151,200		Dana Transfer Umum- Dana Alokasi Umum	Meningkatkan Sumber Daya Manusia Yang Berkualitas Dan Berdaya Saing		ASN Dinas Sosial Kota Bima	1 Dokumen	6,500,000	Dinas Sosial		

Penetapan Rencana Kerja Pemerintah Daerah (RKPD)																			
Kota Bima																			
Tahun 2023																			
Kode					Urusan/ Bidang Urusan/ Program/ Kegiatan/ Sub Kegiatan	Indikator Program/ Kegiatan/ Sub Kegiatan	Target Akhir Periode RPJMD	Realisasi Capaian RKPD Tahun 2021	Prakiraan Capaian Target RKPD Tahun 2022	Capaian Kinerja dan Kerangka Pendanaan						Kelompok Sasaran	Prakiraan Maju Rencana Tahun 2024		Perangkat Daerah Penanggung Jawab
										Target 2023	Pagu Indikatif	Lokasi	Sumber Dana	Prioritas			Target	Pagu Indikatif	
														Nasional	Daerah				
1	06	01	2.0 1	06	Koordinasi dan Penyusunan Laporan Capaian Kinerja dan Ikhtisar Realisasi Kinerja SKPD	Jumlah Laporan Capaian Kinerja dan Ikhtisar Realisasi Kinerja SKPD dan Laporan Hasil Koordinasi Penyusunan Laporan Capaian Kinerja dan Ikhtisar Realisasi Kinerja SKPD				4 Laporan	18,408,000		Dana Transfer Umum- Dana Alokasi Umum	Meningkatkan Sumber Daya Manusia Yang Berkualitas Dan Berdaya Saing		ASN Dinas Sosial Kota Bima	4 Laporan	19,000,000	Dinas Sosial
1	06	01	2.0 1	07	Evaluasi Kinerja Perangkat Daerah	Jumlah Laporan Evaluasi Kinerja Perangkat Daerah				2 Laporan	21,674,200		Dana Transfer Umum- Dana Alokasi Umum	Meningkatkan Sumber Daya Manusia Yang Berkualitas Dan Berdaya Saing		ASN Dinas Sosial Kota Bima	2 Laporan	21,674,200	Dinas Sosial
1	06	01	2.0 2		Administrasi Keuangan Perangkat Daerah	Persentase Pemenuhan layanan administrasi Keuangan Perangkat Daerah	persen		persen	100 persen	3,224,852,752						100 persen	3,225,852,565	
1	06	01	2.0 2	01	Penyediaan Gaji dan Tunjangan ASN	Jumlah Orang yang Menerima Gaji dan Tunjangan ASN				33 Orang/bulan	3,086,842,752		Dana Transfer Umum- Dana Alokasi Umum			ASN Dinas Sosial Kota Bima	33 Orang/bulan	3,086,842,565	Dinas Sosial
1	06	01	2.0 2	02	Penyediaan Administrasi Pelaksanaan Tugas ASN	Jumlah Dokumen Hasil Penyediaan Administrasi Pelaksanaan Tugas ASN				12 Dokumen	4,380,000		Dana Transfer Umum- Dana Alokasi Umum			ASN Dinas Sosial Kota Bima	12 Dokumen	4,380,000	Dinas Sosial
1	06	01	2.0 2	03	Pelaksanaan Penatausahaan dan Pengujian/Verifikasi Keuangan SKPD	Jumlah Dokumen Penatausahaan dan Pengujian/Verifikasi Keuangan SKPD				12 Dokumen	122,400,000		Dana Transfer Umum- Dana Alokasi Umum			ASN Dinas Sosial Kota Bima	12 Dokumen	122,400,000	Dinas Sosial
1	06	01	2.0 2	05	Koordinasi dan Penyusunan Laporan Keuangan Akhir Tahun SKPD	Jumlah Laporan Keuangan Akhir Tahun SKPD dan Laporan Hasil Koordinasi Penyusunan Laporan Keuangan Akhir Tahun SKPD				1 Laporan	5,000,000		Dana Transfer Umum- Dana Alokasi Umum			ASN Dinas Sosial Kota Bima	1 Laporan	6,000,000	Dinas Sosial
1	06	01	2.0 2	07	Koordinasi dan Penyusunan Laporan Keuangan Bulanan/ Triwulanan/ Semesteran SKPD	Jumlah Laporan Keuangan Bulanan/ Triwulanan/ Semesteran SKPD dan Laporan Koordinasi Penyusunan Laporan Keuangan Bulanan/Triwulanan/Semesteran SKPD				4 Laporan	6,230,000		Dana Transfer Umum- Dana Alokasi Umum			ASN Dinas Sosial Kota Bima	4 Laporan	6,230,000	Dinas Sosial
1	06	01	2.0 6		Administrasi Umum Perangkat Daerah	Persentase pemenuhanan layanan Administrasi Umum Perangkat Daerah Persentase Pemenuhan layanan administrasi Keuangan Perangkat Daerah	persen persen		persen persen	100 persen 100 persen	782,140,300						100 persen 100 persen	330,000,000	

Penetapan Rencana Kerja Pemerintah Daerah (RKPD) Kota Bima Tahun 2023																			
Kode					Urusan/ Bidang Urusan/ Program/ Kegiatan/ Sub Kegiatan	Indikator Program/ Kegiatan/ Sub Kegiatan	Target Akhir Periode RPJMD	Realisasi Capaian RKPD Tahun 2021	Prakiraan Capaian Target RKPD Tahun 2022	Capaian Kinerja dan Kerangka Pendanaan					Kelompok Sasaran	Prakiraan Maju Rencana Tahun 2024		Perangkat Daerah Penanggung Jawab	
																Target	Pagu Indikatif		
										Target 2023	Pagu Indikatif	Lokasi	Sumber Dana	Prioritas					
														Nasional	Daerah				
1	06	01	2.06	01	Penyediaan Komponen Instalasi Listrik/Penerangan Bangunan Kantor	Jumlah Paket Komponen Instalasi Listrik/Penerangan Bangunan Kantor yang Disediakan				12 Paket	13,563,500		Dana Transfer Umum- Dana Alokasi Umum	Meningkatkan Sumber Daya Manusia Yang Berkualitas Dan Berdaya Saing		ASN Dinas Sosial Kota Bima	12 Paket	15,000,000	Dinas Sosial
1	06	01	2.06	02	Penyediaan Peralatan dan Perlengkapan Kantor	Jumlah Paket Peralatan dan Perlengkapan Kantor yang Disediakan				12 Paket	13,556,000		Dana Transfer Umum- Dana Alokasi Umum	Meningkatkan Sumber Daya Manusia Yang Berkualitas Dan Berdaya Saing		ASN Dinas Sosial Kota Bima	12 Paket	15,000,000	Dinas Sosial
1	06	01	2.06	03	Penyediaan Peralatan Rumah Tangga	Jumlah Paket Peralatan Rumah Tangga yang Disediakan				1 Paket	1,200,000		Dana Transfer Umum- Dana Alokasi Umum	Meningkatkan Sumber Daya Manusia Yang Berkualitas Dan Berdaya Saing		ASN Dinas Sosial Kota Bima	1 Paket	2,000,000	Dinas Sosial
1	06	01	2.06	04	Penyediaan Bahan Logistik Kantor	Jumlah Paket Bahan Logistik Kantor yang Disediakan				6 Paket	515,085,000		Dana Transfer Umum- Dana Alokasi Umum	Meningkatkan Sumber Daya Manusia Yang Berkualitas Dan Berdaya Saing		ASN Dinas Sosial Kota Bima	6 Paket	0	Dinas Sosial
1	06	01	2.06	05	Penyediaan Barang Cetakan dan Penggandaan	Jumlah Paket Barang Cetakan dan Penggandaan yang Disediakan				65000 Paket	22,645,800		Dana Transfer Umum- Dana Alokasi Umum	Meningkatkan Sumber Daya Manusia Yang Berkualitas Dan Berdaya Saing		ASN Dinas Sosial Kota Bima	65000 Paket	25,000,000	Dinas Sosial
1	06	01	2.06	06	Penyediaan Bahan Bacaan dan Peraturan Perundang-undangan	Jumlah Dokumen Bahan Bacaan dan Peraturan Perundang- Undangan yang Disediakan				1 Dokumen	0		Dana Transfer Umum- Dana Alokasi Umum	Meningkatkan Sumber Daya Manusia Yang Berkualitas Dan Berdaya Saing		ASN Dinas Sosial Kota Bima	1 Dokumen	5,000,000	Dinas Sosial
1	06	01	2.06	07	Penyediaan Bahan/Material	Jumlah Paket Bahan/Material yang Disediakan				1 Paket	2,500,000		Dana Transfer Umum- Dana Alokasi Umum	Meningkatkan Sumber Daya Manusia Yang Berkualitas Dan Berdaya Saing		ASN Dinas Sosial Kota Bima	1 Paket	3,000,000	Dinas Sosial
1	06	01	2.06	09	Penyelenggaraan Rapat Koordinasi dan Konsultasi SKPD	Jumlah Laporan Penyelenggaraan Rapat Koordinasi dan Konsultasi SKPD				50 Laporan	200,000,000		Dana Transfer Umum- Dana Alokasi Umum	Meningkatkan Sumber Daya Manusia Yang Berkualitas Dan Berdaya Saing		ASN Dinas Sosial Kota Bima	50 Laporan	250,000,000	Dinas Sosial
1	06	01	2.06	10	Penatausahaan Arsip Dinamis pada SKPD	Jumlah Dokumen Penatausahaan Arsip Dinamis pada SKPD				12 Dokumen	13,590,000		Dana Transfer Umum- Dana Alokasi Umum	Meningkatkan Sumber Daya Manusia Yang Berkualitas Dan Berdaya Saing		ASN Dinas Sosial Kota Bima	12 Dokumen	15,000,000	Dinas Sosial
1	06	01	2.07		Pengadaan Barang Milik Daerah Penunjang Urusan Pemerintah Daerah	Persentase pemenuhan kebutuhan Barang Milik Daerah	persen		persen	100 persen	9,750,000						100 persen	12,500,000	
1	06	01	2.07	06	Pengadaan Peralatan dan Mesin Lainnya	Jumlah Unit Peralatan dan Mesin Lainnya yang Disediakan				3 Unit	4,000,000		Dana Transfer Umum- Dana Alokasi Umum	Meningkatkan Sumber Daya Manusia Yang Berkualitas Dan Berdaya Saing		ASN Dinas Sosial Kota Bima	3 Unit	5,000,000	Dinas Sosial
1	06	01	2.07	10	Pengadaan Sarana dan Prasarana Gedung Kantor atau Bangunan Lainnya	Jumlah Unit Sarana dan Prasarana Gedung Kantor atau Bangunan Lainnya yang Disediakan				6 Unit	5,750,000		Dana Transfer Umum- Dana Alokasi Umum	Meningkatkan Sumber Daya Manusia Yang Berkualitas Dan Berdaya Saing		ASN Dinas Sosial Kota Bima	6 Unit	7,500,000	Dinas Sosial

Penetapan Rencana Kerja Pemerintah Daerah (RKPD) Kota Bima Tahun 2023																				
Kode					Urusan/ Bidang Urusan/ Program/ Kegiatan/ Sub Kegiatan	Indikator Program/ Kegiatan/ Sub Kegiatan	Target Akhir Periode RPJMD	Realisasi Capaian RKPD Tahun 2021	Prakiraan Capaian Target RKPD Tahun 2022	Capaian Kinerja dan Kerangka Pendanaan						Kelompok Sasaran	Prakiraan Maju Rencana Tahun 2024		Perangkat Daerah Penanggung Jawab	
																	Target	Pagu Indikatif		
1	06	01	2.08		Penyediaan Jasa Penunjang Urusan Pemerintahan Daerah	Persentase pemenuhan layanan Penunjang Urusan Pemerintah Daerah	p		p	100 p	222,242,570						100 p	222,243,000		
1	06	01	2.08	01	Penyediaan Jasa Surat Menyurat	Jumlah Laporan Penyediaan Jasa Surat Menyurat				12 Laporan	87,000,000		Dana Transfer Umum-Dana Alokasi Umum			ASN Dinas Sosial Kota Bima	12 Laporan	87,000,000	Dinas Sosial	
1	06	01	2.08	02	Penyediaan Jasa Komunikasi, Sumber Daya Air dan Listrik	Jumlah Laporan Penyediaan Jasa Komunikasi, Sumber Daya Air dan Listrik yang Disediakan				12 Laporan	24,999,570		Dana Transfer Umum-Dana Alokasi Umum			ASN Dinas Sosial Kota Bima	12 Laporan	25,000,000	Dinas Sosial	
1	06	01	2.08	04	Penyediaan Jasa Pelayanan Umum Kantor	Jumlah Laporan Penyediaan Jasa Pelayanan Umum Kantor yang Disediakan				12 Laporan	110,243,000		Dana Transfer Umum-Dana Alokasi Umum			ASN Dinas Sosial Kota Bima	12 Laporan	110,243,000	Dinas Sosial	
1	06	01	2.09		Pemeliharaan Barang Milik Daerah Penunjang Urusan Pemerintahan Daerah	Persentase pemenuhan kebutuhan Barang Milik Daerah	persen		persen	100 persen	100,765,000						100 persen	141,470,000		
1	06	01	2.09	02	Penyediaan Jasa Pemeliharaan, Biaya Pemeliharaan, Pajak dan Perizinan Kendaraan Dinas Operasional atau Lapangan	Jumlah Kendaraan Dinas Operasional atau Lapangan yang Dipelihara dan dibayarkan Pajak dan Perizinannya				4 Unit	56,175,000		Dana Transfer Umum-Dana Alokasi Umum			ASN Dinas Sosial Kota Bima	4 Unit	83,880,000	Dinas Sosial	
1	06	01	2.09	06	Pemeliharaan Peralatan dan Mesin Lainnya	Jumlah Peralatan dan Mesin Lainnya yang Dipelihara				11 Unit	7,590,000		Dana Transfer Umum-Dana Alokasi Umum			ASN Dinas Sosial Kota Bima	11 Unit	7,590,000	Dinas Sosial	
1	06	01	2.09	09	Pemeliharaan/Rehabilitasi Gedung Kantor dan Bangunan Lainnya	Jumlah Gedung Kantor dan Bangunan Lainnya yang Dipelihara/Direhabilitasi				2 Unit	37,000,000		Dana Transfer Umum-Dana Alokasi Umum			ASN Dinas Sosial Kota Bima	2 Unit	50,000,000	Dinas Sosial	
1	06	02			PROGRAM PEMBERDAYAAN SOSIAL	Persentase PKSK yang terlatih Persentase PSKS yang diberdayakan	% Persen		% Persen	80 % 80 Persen	96,450,000						80 % 80 Persen	125,000,000		
1	06	02	2.02		Pengumpulan Sumbangan dalam Daerah Kabupaten/Kota	Jumlah elemen yang melakukan sumbangan dalam daerah Kabupaten/Kota ijin undian gratis berhadiah pengumpulan uang dan barang	orang		orang	30 orang	20,000,000						30 orang	25,000,000		
1	06	02	2.02	01	Koordinasi dan Sinkronisasi Penerbitan Izin Undian Gratis Berhadiah dan Pengumpulan Uang atau Barang	Jumlah Dokumen Hasil Koordinasi dan Sinkronisasi Penerbitan Izin Undian Gratis Berhadiah dan Pengumpulan Uang atau Barang				12 Dokumen	20,000,000		Dana Transfer Umum-Dana Alokasi Umum	Meningkatkan Sumber Daya Manusia Yang Berkualitas Dan Berdaya Saing		Potensi Sumber Kesejahteraan Sosial (PSKS)	12 Dokumen	25,000,000	Dinas Sosial	

Penetapan Rencana Kerja Pemerintah Daerah (RKPD) Kota Bima Tahun 2023																			
Kode					Urusan/ Bidang Urusan/ Program/ Kegiatan/ Sub Kegiatan	Indikator Program/ Kegiatan/ Sub Kegiatan	Target Akhir Periode RPJMD	Realisasi Capaian RKPD Tahun 2021	Prakiraan Capaian Target RKPD Tahun 2022	Capaian Kinerja dan Kerangka Pendanaan						Kelompok Sasaran	Prakiraan Maju Rencana Tahun 2024		Perangkat Daerah Penanggung Jawab
										Target 2023	Pagu Indikatif	Lokasi	Sumber Dana	Prioritas			Target	Pagu Indikatif	
														Nasional	Daerah				
1	06	02	2.0 3		Pengembangan Potensi Sumber Kesejahteraan Sosial Daerah Kabupaten/Kota	Persentase PSKS yang terlatih	persen		persen	30 persen	76,450,000						30 persen	100,000,000	
1	06	02	2.0 3	01	Peningkatan Kemampuan Potensi Pekerja Sosial Masyarakat Kewenangan Kabupaten/Kota	Jumlah Orang Mendapat Peningkatan Kapasitas Pekerja Sosial Masyarakat Kewenangan Kabupaten/Kota				50 Orang	76,450,000		Dana Transfer Umum- Dana Alokasi Umum	Meningkatkan Sumber Daya Manusia Yang Berkualitas Dan Berdaya Saing		Potensi Sumber Kesejahteraan Sosial (PSKS)	50 Orang	100,000,000	Dinas Sosial
1	06	04			PROGRAM REHABILITASI SOSIAL	Persentase PMKS yang mendapatkan Pelayanan Rehabilitasi Sosial	Persen		Persen	60 Persen	1,018,934,852						60 Persen	1,071,500,000	
1	06	04	2.0 1		Rehabilitasi Sosial Dasar Penyandang Disabilitas Terlantar, Anak Terlantar, Lanjut Usia Terlantar, serta Gelandangan Pengemis di Luar Panti Sosial	Persentase Penyandang Disabilitas Terlantar, Anak Terlantar, Lanjut Usia Terlantar, serta Gelandangan Pengemis di Luar Panti Sosial yang terlayani	persen		persen	40 persen	948,726,352						40 persen	976,500,000	
1	06	04	2.0 1	01	Penyediaan Permakanan	Jumlah Orang yang Mendapatkan Pemenuhan Kebutuhan Permakanan Sesuai dengan Standar Gizi Minimal Kewenangan Kabupaten/Kota				75 orang	120,000,000		Dana Transfer Umum- Dana Alokasi Umum			Penyandang Disabilitas Terlantar, Anak Terlantar, Lanjut Usia Terlantar, serta Gelandangan Pengemis di Luar Panti Sosial	75 orang	150,000,000	Dinas Sosial
1	06	04	2.0 1	02	Penyediaan Sandang	Jumlah Orang yang Menerima Pakaian dan Kelengkapan Lainnya yang Tersedia dalam 1 Tahun Kewenangan Kabupaten/Kota				75 Orang	178,102,900		Dana Transfer Umum- Dana Alokasi Umum			Penyandang Disabilitas Terlantar, Anak Terlantar, Lanjut Usia Terlantar, serta Gelandangan Pengemis di Luar Panti Sosial	75 Orang	150,000,000	Dinas Sosial
1	06	04	2.0 1	03	Penyediaan Alat Bantu	Jumlah Orang yang Mendapatkan Alat Bantu dan Alat Bantu Peraga Sesuai kebutuhan Kewenangan Kabupaten/Kota				25 Orang	97,285,000		Dana Transfer Umum- Dana Alokasi Umum			Penyandang Disabilitas Terlantar, Anak Terlantar, Lanjut Usia Terlantar, serta Gelandangan Pengemis di Luar Panti Sosial	25 Orang	60,000,000	Dinas Sosial

Penetapan Rencana Kerja Pemerintah Daerah (RKPD) Kota Bima Tahun 2023																			
Kode					Urusan/ Bidang Urusan/ Program/ Kegiatan/ Sub Kegiatan	Indikator Program/ Kegiatan/ Sub Kegiatan	Target Akhir Periode RPJMD	Realisasi Capaian RKPD Tahun 2021	Prakiraan Capaian Target RKPD Tahun 2022	Capaian Kinerja dan Kerangka Pendanaan						Kelompok Sasaran	Prakiraan Maju Rencana Tahun 2024		Perangkat Daerah Penanggung Jawab
										Target 2023	Pagu Indikatif	Lokasi	Sumber Dana	Prioritas			Target	Pagu Indikatif	
														Nasional	Daerah				
1	06	04	2.0 1	04	Pemberian Pelayanan Reunifikasi Keluarga	Jumlah Orang yang Mendapatkan Pelayanan Reunifikasi Keluarga Kewenangan Kabupaten/Kota				25 Orang	46,785,000		Dana Transfer Umum- Dana Alokasi Umum			Penyandang Disabilitas Terlantar, Anak Terlantar, Lanjut Usia Terlantar, serta Gelandangan Pengemis di Luar Panti Sosial	25 Orang	7,500,000	Dinas Sosial
1	06	04	2.0 1	05	Pemberian Bimbingan Fisik, Mental, Spiritual, dan Sosial	Jumlah Peserta Bimbingan Fisik, Mental, Spiritual dan Sosial Kewenangan Kabupaten/Kota				150 Orang	267,457,050		Dana Transfer Umum- Dana Alokasi Umum			Penyandang Disabilitas Terlantar, Anak Terlantar, Lanjut Usia Terlantar, serta Gelandangan Pengemis di Luar Panti Sosial	150 Orang	300,000,000	Dinas Sosial
1	06	04	2.0 1	06	Pemberian Bimbingan Sosial kepada Keluarga Penyandang Disabilitas Terlantar, Anak Terlantar, Lanjut Usia Terlantar, serta Gelandangan Pengemis dan Masyarakat	Jumlah Peserta Bimbingan Sosial kepada Keluarga Penyandang Disabilitas Terlantar, Anak Terlantar, Lanjut Usia Terlantar, serta Gelandangan Pengemis dan Masyarakat Kabupaten/Kota				150 Orang	22,839,000		Dana Transfer Umum- Dana Alokasi Umum			Penyandang Disabilitas Terlantar, Anak Terlantar, Lanjut Usia Terlantar, serta Gelandangan Pengemis di Luar Panti Sosial	150 Orang	35,000,000	Dinas Sosial
1	06	04	2.0 1	07	Fasilitasi Pembuatan Nomor Induk Kependudukan, Akta Kelahiran, Surat Nikah, dan Kartu Identitas Anak	Jumlah Orang yang Terpenuhi Kebutuhan Pembuatan Nomor Induk Kependudukan, Akta Kelahiran, Surat Nikah, dan Kartu Identitas Anak bagi Penyandang Disabilitas Kewenangan Kabupaten/Kota				30 Orang	15,000,000		Dana Transfer Umum- Dana Alokasi Umum			Penyandang Disabilitas Terlantar, Anak Terlantar, Lanjut Usia Terlantar, serta Gelandangan Pengemis di Luar Panti Sosial	30 Orang	20,000,000	Dinas Sosial
1	06	04	2.0 1	08	Pemberian Akses ke Layanan Pendidikan dan Kesehatan Dasar	Jumlah Orang yang Mendapatkan Akses ke Layanan Pendidikan dan Kesehatan Dasar Kewenangan Kabupaten/Kota				8376 Orang	166,257,402					Penyandang Disabilitas Terlantar, Anak Terlantar, Lanjut Usia Terlantar, serta Gelandangan Pengemis di Luar Panti Sosial	8376 Orang	200,000,000	Dinas Sosial

Penetapan Rencana Kerja Pemerintah Daerah (RKPD) Kota Bima Tahun 2023																			
Kode					Urusan/ Bidang Urusan/ Program/ Kegiatan/ Sub Kegiatan	Indikator Program/ Kegiatan/ Sub Kegiatan	Target Akhir Periode RPJMD	Realisasi Capaian RKPD Tahun 2021	Prakiraan Capaian Target RKPD Tahun 2022	Capaian Kinerja dan Kerangka Pendanaan						Kelompok Sasaran	Prakiraan Maju Rencana Tahun 2024		Perangkat Daerah Penanggung Jawab
										Target 2023	Pagu Indikatif	Lokasi	Sumber Dana	Prioritas			Target	Pagu Indikatif	
														Nasional	Daerah				
1	06	04	2.0 1	09	Pemberian Layanan Data dan Pengaduan	Jumlah Orang yang Mendapatkan Layanan Data dan Pengaduan Kewenangan Kabupaten/Kota				20 Orang	10,000,000		Dana Transfer Umum- Dana Alokasi Umum			Penyandang Disabilitas Terlantar, Anak Terlantar, Lanjut Usia Terlantar, serta Gelandangan Pengemis di Luar Panti Sosial	20 Orang	12,000,000	Dinas Sosial
1	06	04	2.0 1	10	Pemberian Layanan Kedaruratan	Jumlah Orang yang Mendapatkan Pelayanan Kedaruratan Kewenangan Kabupaten/Kota				15 Orang	10,000,000		Dana Transfer Umum- Dana Alokasi Umum			Penyandang Disabilitas Terlantar, Anak Terlantar, Lanjut Usia Terlantar, serta Gelandangan Pengemis di Luar Panti Sosial	15 Orang	12,000,000	Dinas Sosial
1	06	04	2.0 1	11	Pemberian Pelayanan Penelusuran Keluarga	Jumlah Orang yang Mendapatkan Pelayanan Penelusuran Keluarga Kewenangan Kabupaten/Kota				30 Orang	10,000,000		Dana Transfer Umum- Dana Alokasi Umum			Penyandang Disabilitas Terlantar, Anak Terlantar, Lanjut Usia Terlantar, serta Gelandangan Pengemis di Luar Panti Sosial	30 Orang	12,000,000	Dinas Sosial
1	06	04	2.0 1	12	Pemberian Layanan Rujukan	Jumlah Orang Mendapatkan Layanan Rujukan Kewenangan Kabupaten/Kota				30 Orang	5,000,000		Dana Transfer Umum- Dana Alokasi Umum			Penyandang Disabilitas Terlantar, Anak Terlantar, Lanjut Usia Terlantar, serta Gelandangan Pengemis di Luar Panti Sosial	30 Orang	18,000,000	Dinas Sosial
1	06	04	2.0 2		Rehabilitasi Sosial Penyandang Masalah Kesejahteraan Sosial (PMKS) Lainnya Bukan Korban HIV/AIDS dan NAPZA di Luar Panti Sosial	Persentase pelayanan rehabilitasi sosial Penyandang Masalah Kesejahteraan Sosial (PMKS) Lainnya Bukan Korban HIV/Aids dan Napza di Luar Panti Sosial	persen		persen	50 persen	70,208,500						50 persen	95,000,000	
1	06	04	2.0 2	03	Penyediaan Permakanan	Jumlah Orang yang Mendapatkan Pemenuhan Kebutuhan Permakanan Sesuai dengan Standar Gizi Minimal Kewenangan Kabupaten/Kota				25 Orang	10,236,500		Dana Transfer Umum- Dana Alokasi Umum			Penyandang Masalah Kesejahteraan Sosial (PMKS) Lainnya Bukan Korban HIV/Aids dan Napza di Luar Panti Sosial	25 Orang	15,000,000	Dinas Sosial

Penetapan Rencana Kerja Pemerintah Daerah (RKPD)																			
Kota Bima																			
Tahun 2023																			
Kode					Urusan/ Bidang Urusan/ Program/ Kegiatan/ Sub Kegiatan	Indikator Program/ Kegiatan/ Sub Kegiatan	Target Akhir Periode RPJMD	Realisasi Capaian RKPD Tahun 2021	Prakiraan Capaian Target RKPD Tahun 2022	Capaian Kinerja dan Kerangka Pendanaan						Kelompok Sasaran	Prakiraan Maju Rencana Tahun 2024		Perangkat Daerah Penanggung Jawab
										Target 2023	Pagu Indikatif	Lokasi	Sumber Dana	Prioritas			Target	Pagu Indikatif	
														Nasional	Daerah				
1	06	04	2.0 2	04	Penyediaan Sandang	Jumlah orang yang Menerima pakaian dan kelengkapan lainnya yang Tersedia dalam 1 tahun Kewenangan Kabupaten/Kota				25 Orang	8,825,000		Dana Transfer Umum- Dana Alokasi Umum			Penyandang Masalah Kesejahteraan Sosial (PMKS) Lainnya Bukan Korban HIV/Aids dan Napza di Luar Panti Sosial	25 Orang	15,000,000	Dinas Sosial
1	06	04	2.0 2	05	Penyediaan Alat Bantu	Jumlah Orang yang Mendapatkan Alat Bantu dan Alat Bantu Peraga sesuai Kebutuhan Kewenangan Kabupaten/Kota				5 Orang	10,000,000		Dana Transfer Umum- Dana Alokasi Umum			Penyandang Masalah Kesejahteraan Sosial (PMKS) Lainnya Bukan Korban HIV/Aids dan Napza di Luar Panti Sosial	5 Orang	15,000,000	Dinas Sosial
1	06	04	2.0 2	07	Pemberian Bimbingan Fisik, Mental, Spiritual, dan Sosial	Jumlah Peserta Bimbingan Fisik, Mental, Spiritual dan Sosial Kewenangan Kabupaten/Kota				30 Orang	11,250,000		Dana Transfer Umum- Dana Alokasi Umum			Penyandang Masalah Kesejahteraan Sosial (PMKS) Lainnya Bukan Korban HIV/Aids dan Napza di Luar Panti Sosial	30 Orang	15,000,000	Dinas Sosial
1	06	04	2.0 2	08	Pemberian Bimbingan Sosial kepada Keluarga Penyandang Masalah Kesejahteraan Sosial (PMKS) Lainnya Bukan Korban HIV/AIDS dan NAPZA	Jumlah Peserta dalam Pemberian Bimbingan Sosial kepada Keluarga Penyandang Masalah Kesejahteraan Sosial (PMKS) Lainnya Bukan Korban HIV/AIDS dan NAPZA Kewenangan Kabupaten/Kota				30 Orang	13,050,000		Dana Transfer Umum- Dana Alokasi Umum			Penyandang Masalah Kesejahteraan Sosial (PMKS) Lainnya Bukan Korban HIV/Aids dan Napza di Luar Panti Sosial	30 Orang	15,000,000	Dinas Sosial
1	06	04	2.0 2	13	Pemberian Layanan Rujukan	Jumlah Orang Mendapatkan Layanan Rujukan Kewenangan Kabupaten/Kota				16 Orang	16,847,000		Dana Transfer Umum- Dana Alokasi Umum			Penyandang Masalah Kesejahteraan Sosial (PMKS) Lainnya Bukan Korban HIV/Aids dan Napza di Luar Panti Sosial	16 Orang	20,000,000	Dinas Sosial
1	06	05			PROGRAM PERLINDUNGAN DAN JAMINAN SOSIAL	Persentase anak-anak terlantar yang ditangani  Persentase PMKS yang mendapatkan Perlindungan dan Jaminan Sosial	Persen  Persen		Persen  Persen	80 Persen  80 Persen	464,620,600						80 Persen  80 Persen	298,400,000	
1	06	05	2.0 1		Pemeliharaan Anak- Anak Terlantar	Persentase anak-anak terlantar yang ditangani	persen		persen	30 persen	41,311,000						30 persen	45,000,000	



Penetapan Rencana Kerja Pemerintah Daerah (RKPD) Kota Bima Tahun 2023																				
Kode					Urusan/ Bidang Urusan/ Program/ Kegiatan/ Sub Kegiatan	Indikator Program/ Kegiatan/ Sub Kegiatan	Target Akhir Periode RPJMD	Realisasi Capaian RKPD Tahun 2021	Prakiraan Capaian Target RKPD Tahun 2022	Capaian Kinerja dan Kerangka Pendanaan						Kelompok Sasaran	Prakiraan Maju Rencana Tahun 2024		Perangkat Daerah Penanggung Jawab	
																	Target	Pagu Indikatif		
1	06	05	2.0 1	02	Rujukan Anak-Anak Terlantar	Jumlah Anak-Anak Terlantar yang Mendapat Rujukan Kewenangan Kabupaten/Kota				23 Orang	14,000,000		Dana Transfer Umum- Dana Alokasi Umum			Anak terlantar	23 Orang	15,000,000	Dinas Sosial	
1	06	05	2.0 1	03	Pemantauan Terhadap Pelaksanaan Pemeliharaan Anak Terlantar	Jumlah Anak Terlantar yang Terpantau dan Terpelihara Kewenangan Kabupaten/Kota				50 Orang	27,311,000		Dana Transfer Umum- Dana Alokasi Umum			Anak terlantar	50 Orang	30,000,000	Dinas Sosial	
1	06	05	2.0 2		Pengelolaan Data Fakir Miskin Cakupan Daerah Kabupaten/Kota	Jumah Fakir miskin yang verifikasi dan validasi	orang		orang	9200 orang	423,309,600						9200 orang	253,400,000		
1	06	05	2.0 2	01	Pendataan Fakir Miskin Cakupan Daerah Kabupaten/Kota	Jumlah Fakir Miskin Cakupan Daerah Kabupaten/Kota yang Didata				9200 Orang	135,962,900		Dana Transfer Umum- Dana Alokasi Umum			Fakir Miskin dan Orang tidak mampu	9200 Orang	89,000,000	Dinas Sosial	
1	06	05	2.0 2	03	Fasilitasi Bantuan Sosial Kesejahteraan Keluarga	Jumlah Keluarga Penerima Manfaat (KPM) yang Mendapatkan Bantuan Sosial Kesejahteraan Keluarga Kewenangan Kabupaten/Kota				30 Keluarga	266,279,200		Dana Transfer Umum- Dana Alokasi Umum			Fakir Miskin dan Orang tidak mampu	30 Keluarga	89,400,000	Dinas Sosial	
1	06	05	2.0 2	04	Fasilitasi Bantuan Pengembangan Ekonomi Masyarakat	Jumlah Orang Mendapatkan Bantuan Pengembangan Ekonomi Masyarakat Kewenangan Kabupaten/Kota				10 Orang	21,067,500		Dana Transfer Umum- Dana Alokasi Umum			Fakir Miskin dan Orang tidak mampu	10 Orang	75,000,000	Dinas Sosial	
1	06	06			PROGRAM PENANGANAN BENCANA	0Persentase Korban Bencana yang tertangani dalam masa tanggap darurat	Persen		Persen	100 Persen	114,480,000						100 Persen	109,000,000		
1	06	06	2.0 1		Perlindungan Sosial Korban Bencana Alam dan Sosial Kabupaten/Kota	Persentase Korban Bencana Alam dan Sosial Kabupaten/Kota yang mendapatkan Perlindungan Sosial	persen		persen	80 persen	29,010,000						80 persen	41,500,000		
1	06	06	2.0 1	01	Penyediaan Makanan	Jumlah Orang yang Mendapatkan Permakanan 3x1 Hari dalam Masa Tanggap Darurat (Pengungsian) Kewenangan Kabupaten/Kota				100 Orang	3,735,000		Dana Transfer Umum- Dana Alokasi Umum			Korban bencana	100 Orang	5,000,000	Dinas Sosial	

Penetapan Rencana Kerja Pemerintah Daerah (RKPD) Kota Bima Tahun 2023																				
Kode					Urusan/ Bidang Urusan/ Program/ Kegiatan/ Sub Kegiatan	Indikator Program/ Kegiatan/ Sub Kegiatan	Target Akhir Periode RPJMD	Realisasi Capaian RKPD Tahun 2021	Prakiraan Capaian Target RKPD Tahun 2022	Capaian Kinerja dan Kerangka Pendanaan						Kelompok Sasaran	Prakiraan Maju Rencana Tahun 2024		Perangkat Daerah Penanggung Jawab	
																	Target	Pagu Indikatif		
1	06	06	2.0 1	02	Penyediaan Sandang	Jumlah Orang yang Mendapatkan Pakaian dan Kelengkapan Lainnya yang Tersedia pada Masa Tanggap Darurat (Pengungsian) dan Pasca Bencana Kewenangan Kabupaten/Kota				100 Orang	8,475,000		Dana Transfer Umum-Dana Alokasi Umum			Korban bencana	100 Orang	15,000,000	Dinas Sosial	
1	06	06	2.0 1	03	Penyediaan Tempat Penampungan Pengungsi	Jumlah Tempat Pengungsian Kewenangan Kabupaten/Kota				2 Unit	4,750,000		Dana Transfer Umum-Dana Alokasi Umum			Korban bencana	2 Unit	7,000,000	Dinas Sosial	
1	06	06	2.0 1	04	Penanganan Khusus bagi Kelompok Rentan	Jumlah Orang yang Mendapatkan Penanganan Khusus bagi Kelompok Rentan Kewenangan Kabupaten/Kota				10 Orang	5,250,000		Dana Transfer Umum-Dana Alokasi Umum			Korban bencana	10 Orang	6,500,000	Dinas Sosial	
1	06	06	2.0 1	05	Pelayanan Dukungan Psikososial	Jumlah Korban Bencana yang Mendapatkan Layanan Dukungan Psikososial Kewenangan Kabupaten/Kota				20 Orang	6,800,000		Dana Transfer Umum-Dana Alokasi Umum			Korban bencana	20 Orang	8,000,000	Dinas Sosial	
1	06	06	2.0 2		Penyelenggaraan Pemberdayaan Masyarakat Terhadap Kesiapsiagaan Bencana Kabupaten/Kota	Persentase kampung siaga bencana yang terbentuk	persen		persen	100 persen	85,470,000						100 persen	67,500,000		
1	06	06	2.0 2	01	Koordinasi, Sosialisasi dan Pelaksanaan Kampung Siaga Bencana	Jumlah Kampung yang Melaksanakan Koordinasi, Sosialisasi dan Pelaksanaan Kampung Siaga Bencana Kewenangan Kabupaten/Kota				2 Kampung	6,255,000		Dana Transfer Umum-Dana Alokasi Umum			Korban bencana	2 Kampung	7,500,000	Dinas Sosial	
1	06	06	2.0 2	02	Koordinasi, Sosialisasi dan Pelaksanaan Taruna Siaga Bencana	Jumlah Orang yang Melaksanakan Koordinasi, Sosialisasi dan Pelaksanaan Taruna Siaga Bencana Kewenangan Kabupaten/Kota				40 Orang	79,215,000					Korban bencana	40 Orang	60,000,000	Dinas Sosial	
2					URUSAN PEMERINTAHAN WAJIB YANG TIDAK BERKAITAN DENGAN PELAYANAN DASAR															
2	07				URUSAN PEMERINTAHAN BIDANG TENAGA KERJA						3,293,270,030							3,304,562,030		
2	07	01			PROGRAM PENUNJANG URUSAN PEMERINTAHAN DAERAH KABUPATEN/KOTA	Cakupan Layanan Penunjang Urusan Pemerintah Daerah	%		%	100 %	3,004,555,930						100 %	2,997,351,550		

Penetapan Rencana Kerja Pemerintah Daerah (RKPD) Kota Bima Tahun 2023																			
Kode					Urusan/ Bidang Urusan/ Program/ Kegiatan/ Sub Kegiatan	Indikator Program/ Kegiatan/ Sub Kegiatan	Target Akhir Periode RPJMD	Realisasi Capaian RKPD Tahun 2021	Prakiraan Capaian Target RKPD Tahun 2022	Capaian Kinerja dan Kerangka Pendanaan						Kelompok Sasaran	Prakiraan Maju Rencana Tahun 2024		Perangkat Daerah Penanggung Jawab
										Target 2023	Pagu Indikatif	Lokasi	Sumber Dana	Prioritas			Target	Pagu Indikatif	
														Nasional	Daerah				
2	07	01	2.0 1		Perencanaan, Penganggaran, dan Evaluasi Kinerja Perangkat Daerah	Cakupan dokumen perencanaan dan kinerja yang disusun sesuai ketentuan	%		%	100 %	40,873,200						100 %	40,815,400	
2	07	01	2.0 1	01	Penyusunan Dokumen Perencanaan Perangkat Daerah	Jumlah Dokumen Perencanaan Perangkat Daerah				2 Dokumen	3,558,000		Dana Transfer Umum-Dana Alokasi Umum			Dinas Tenaga Kerja Kota Bima	2 Dokumen	3,510,000	Dinas Tenaga Kerja
2	07	01	2.0 1	02	Koordinasi dan Penyusunan Dokumen RKA-SKPD	Jumlah Dokumen RKA-SKPD dan Laporan Hasil Koordinasi Penyusunan Dokumen RKA-SKPD				1 Dokumen	3,886,000		Dana Transfer Umum-Dana Alokasi Umum			Dinas Tenaga Kerja Kota Bima	1 Dokumen	3,508,000	Dinas Tenaga Kerja
2	07	01	2.0 1	03	Koordinasi dan Penyusunan Dokumen Perubahan RKA-SKPD	Jumlah Dokumen Perubahan RKA-SKPD dan Laporan Hasil Koordinasi Penyusunan Dokumen Perubahan RKA-SKPD				1 Dokumen	3,331,200		Dana Transfer Umum-Dana Alokasi Umum			Dinas Tenaga Kerja Kota Bima	1 Dokumen	3,510,000	Dinas Tenaga Kerja
2	07	01	2.0 1	04	Koordinasi dan Penyusunan DPA-SKPD	Jumlah Dokumen DPA-SKPD dan Laporan Hasil Koordinasi Penyusunan Dokumen DPA-SKPD				1 Dokumen	2,202,000		Dana Transfer Umum-Dana Alokasi Umum			Dinas Tenaga Kerja Kota Bima	1 Dokumen	2,302,000	Dinas Tenaga Kerja
2	07	01	2.0 1	05	Koordinasi dan Penyusunan Perubahan DPA-SKPD	Jumlah Dokumen Perubahan DPA-SKPD dan Laporan Hasil Koordinasi Penyusunan Dokumen Perubahan DPA-SKPD				1 Dokumen	2,544,000		Dana Transfer Umum-Dana Alokasi Umum			Dinas Tenaga Kerja Kota Bima	1 Dokumen	1,952,000	Dinas Tenaga Kerja
2	07	01	2.0 1	06	Koordinasi dan Penyusunan Laporan Capaian Kinerja dan Ikhtisar Realisasi Kinerja SKPD	Jumlah Laporan Capaian Kinerja dan Ikhtisar Realisasi Kinerja SKPD dan Laporan Hasil Koordinasi Penyusunan Laporan Capaian Kinerja dan Ikhtisar Realisasi Kinerja SKPD				4 Laporan	3,200,000		Dana Transfer Umum-Dana Alokasi Umum			Dinas Tenaga Kerja Kota Bima	4 Laporan	3,240,000	Dinas Tenaga Kerja
2	07	01	2.0 1	07	Evaluasi Kinerja Perangkat Daerah	Jumlah Laporan Evaluasi Kinerja Perangkat Daerah				2 Laporan	22,152,000		Dana Transfer Umum-Dana Alokasi Umum			Dinas Tenaga Kerja Kota Bima	2 Laporan	22,793,400	Dinas Tenaga Kerja
2	07	01	2.0 2		Administrasi Keuangan Perangkat Daerah	Cakupan Layanan Administrasi Keuangan Perangkat Daerah	%		%	100 %	2,396,039,290						100 %	2,390,994,150	
2	07	01	2.0 2	01	Penyediaan Gaji dan Tunjangan ASN	Jumlah Orang yang Menerima Gaji dan Tunjangan ASN				294 Orang/bulan	2,162,568,290		Dana Transfer Umum-Dana Alokasi Umum			0	294 Orang/bulan	2,162,568,150	Dinas Tenaga Kerja

Penetapan Rencana Kerja Pemerintah Daerah (RKPD) Kota Bima Tahun 2023																				
Kode					Urusan/ Bidang Urusan/ Program/ Kegiatan/ Sub Kegiatan	Indikator Program/ Kegiatan/ Sub Kegiatan	Target Akhir Periode RPJMD	Realisasi Capaian RKPD Tahun 2021	Prakiraan Capaian Target RKPD Tahun 2022	Capaian Kinerja dan Kerangka Pendanaan						Kelompok Sasaran	Prakiraan Maju Rencana Tahun 2024		Perangkat Daerah Penanggung Jawab	
																	Target	Pagu Indikatif		
2	07	01	2.02	02	Penyediaan Administrasi Pelaksanaan Tugas ASN	Jumlah Dokumen Hasil Penyediaan Administrasi Pelaksanaan Tugas ASN				120 Dokumen	100,154,000		Dana Transfer Umum-Dana Alokasi Umum			0	120 Dokumen	99,059,000	Dinas Tenaga Kerja	
2	07	01	2.02	03	Pelaksanaan Penatausahaan dan Pengujian/Verifikasi Keuangan SKPD	Jumlah Dokumen Penatausahaan dan Pengujian/Verifikasi Keuangan SKPD				60 Dokumen	122,400,000		Dana Transfer Umum-Dana Alokasi Umum			0	60 Dokumen	122,400,000	Dinas Tenaga Kerja	
2	07	01	2.02	05	Koordinasi dan Penyusunan Laporan Keuangan Akhir Tahun SKPD	Jumlah Laporan Keuangan Akhir Tahun SKPD dan Laporan Hasil Koordinasi Penyusunan Laporan Keuangan Akhir Tahun SKPD				1 Laporan	4,585,000		Dana Transfer Umum-Dana Alokasi Umum			0	1 Laporan	3,505,000	Dinas Tenaga Kerja	
2	07	01	2.02	07	Koordinasi dan Penyusunan Laporan Keuangan Bulanan/ Triwulanan/ Semesteran SKPD	Jumlah Laporan Keuangan Bulanan/ Triwulanan/ Semesteran SKPD dan Laporan Koordinasi Penyusunan Laporan Keuangan Bulanan/Triwulanan/Semesteran SKPD				4 Laporan	1,876,000		Dana Transfer Umum-Dana Alokasi Umum			0	4 Laporan	1,731,000	Dinas Tenaga Kerja	
2	07	01	2.02	08	Penyusunan Pelaporan dan Analisis Prognosis Realisasi Anggaran	Jumlah Dokumen Pelaporan dan Analisis Prognosis Realisasi Anggaran				1 Dokumen	4,456,000		Dana Transfer Umum-Dana Alokasi Umum			0	1 Dokumen	1,731,000	Dinas Tenaga Kerja	
2	07	01	2.03		<b>Administrasi Barang Milik Daerah pada Perangkat Daerah</b>	Cakupan administrasi BMD pada perangkat daerah	%		%	100 %	35,650,000						100 %	36,452,000		
2	07	01	2.03	01	Penyusunan Perencanaan Kebutuhan Barang Milik Daerah SKPD	Jumlah Rencana Kebutuhan Barang Milik Daerah SKPD				1 Dokumen	1,876,000		Dana Transfer Umum-Dana Alokasi Umum			0	1 Dokumen	1,731,000	Dinas Tenaga Kerja	
2	07	01	2.03	02	Pengamanan Barang Milik Daerah SKPD	Jumlah Dokumen Pengamanan Barang Milik Daerah SKPD				1 Dokumen	29,400,000		Dana Transfer Umum-Dana Alokasi Umum			0	1 Dokumen	29,400,000	Dinas Tenaga Kerja	
2	07	01	2.03	05	Rekonsiliasi dan Penyusunan Laporan Barang Milik Daerah pada SKPD	Jumlah Laporan Rekonsiliasi dan Penyusunan Laporan Barang Milik Daerah pada SKPD				4 Laporan	4,374,000		Dana Transfer Umum-Dana Alokasi Umum			0	4 Laporan	5,321,000	Dinas Tenaga Kerja	
2	07	01	2.05		<b>Administrasi Kepegawaian Perangkat Daerah</b>	Cakupan layanan administrasi kepegawaian perangkat daerah	%		%	100 %	17,440,000						100 %	17,205,000		
2	07	01	2.05	10	Sosialisasi Peraturan Perundang-Undangan	Jumlah Orang yang Mengikuti Sosialisasi Peraturan Perundang-Undangan				50 Orang	17,440,000		Dana Transfer Umum-Dana Alokasi Umum			0	50 Orang	17,205,000	Dinas Tenaga Kerja	
2	07	01	2.06		<b>Administrasi Umum Perangkat Daerah</b>	Cakupan layanan administrasi umum perangkat daerah	%		%	100 %	209,052,000						100 %	200,715,000		

Penetapan Rencana Kerja Pemerintah Daerah (RKPD)																			
Kota Bima																			
Tahun 2023																			
Kode					Urusan/ Bidang Urusan/ Program/ Kegiatan/ Sub Kegiatan	Indikator Program/ Kegiatan/ Sub Kegiatan	Target Akhir Periode RPJMD	Realisasi Capaian RKPD Tahun 2021	Prakiraan Capaian Target RKPD Tahun 2022	Capaian Kinerja dan Kerangka Pendanaan						Kelompok Sasaran	Prakiraan Maju Rencana Tahun 2024		Perangkat Daerah Penanggung Jawab
										Target 2023	Pagu Indikatif	Lokasi	Sumber Dana	Prioritas			Target	Pagu Indikatif	
														Nasional	Daerah				
2	07	01	2.06	01	Penyediaan Komponen Instalasi Listrik/Penerangan Bangunan Kantor	Jumlah Paket Komponen Instalasi Listrik/Penerangan Bangunan Kantor yang Disediakan				1 Paket	0		Dana Transfer Umum- Dana Alokasi Umum			0	1 Paket	17,205,000	Dinas Tenaga Kerja
2	07	01	2.06	05	Penyediaan Barang Cetakan dan Penggandaan	Jumlah Paket Barang Cetakan dan Penggandaan yang Disediakan				12 Paket	28,080,000		Dana Transfer Umum- Dana Alokasi Umum			0	12 Paket	28,200,000	Dinas Tenaga Kerja
2	07	01	2.06	06	Penyediaan Bahan Bacaan dan Peraturan Perundang-undangan	Jumlah Dokumen Bahan Bacaan dan Peraturan Perundang- Undangan yang Disediakan				10 Dokumen	3,600,000		Dana Transfer Umum- Dana Alokasi Umum			0	10 Dokumen	3,150,000	Dinas Tenaga Kerja
2	07	01	2.06	08	Fasilitasi Kunjungan Tamu	Jumlah Laporan Fasilitasi Kunjungan Tamu				4 Laporan	2,040,000		Dana Transfer Umum- Dana Alokasi Umum			0	4 Laporan	3,060,000	Dinas Tenaga Kerja
2	07	01	2.06	09	Penyelenggaraan Rapat Koordinasi dan Konsultasi SKPD	Jumlah Laporan Penyelenggaraan Rapat Koordinasi dan Konsultasi SKPD				120 Laporan	128,024,000		Dana Transfer Umum- Dana Alokasi Umum			0	120 Laporan	101,600,000	Dinas Tenaga Kerja
2	07	01	2.06	11	Dukungan Pelaksanaan Sistem Pemerintahan Berbasis Elektronik pada SKPD	Jumlah Dokumen Dukungan Pelaksanaan Sistem Pemerintahan Berbasis Elektronik pada SKPD				1 Dokumen	47,308,000		Dana Transfer Umum- Dana Alokasi Umum			0	1 Dokumen	47,500,000	Dinas Tenaga Kerja
2	07	01	2.07		<b>Pengadaan Barang Milik Daerah Penunjang Urusan Pemerintah Daerah</b>	Persentase Ketersediaan BMD penunjang urusan pemerintah daerah	%		%	90 %	35,000,000						90 %	39,000,000	
2	07	01	2.07	05	Pengadaan Mebel	Jumlah Paket Mebel yang Disediakan				10 Unit	0		Dana Transfer Umum- Dana Alokasi Umum			0	10 Unit	12,500,000	Dinas Tenaga Kerja
2	07	01	2.07	06	Pengadaan Peralatan dan Mesin Lainnya	Jumlah Unit Peralatan dan Mesin Lainnya yang Disediakan				3 Unit	35,000,000		Dana Transfer Umum- Dana Alokasi Umum			0	3 Unit	26,500,000	Dinas Tenaga Kerja
2	07	01	2.07	09	Pengadaan Gedung Kantor atau Bangunan Lainnya	Jumlah Unit Gedung Kantor atau Bangunan Lainnya yang Disediakan				0 Unit	0		Dana Transfer Umum- Dana Alokasi Umum Dana Transfer Umum- Dana Alokasi Umum			0	0 Unit	0	Dinas Tenaga Kerja
2	07	01	2.08		<b>Penyediaan Jasa Penunjang Urusan Pemerintahan Daerah</b>	Cakupan jasa penunjang urusan pemerintahan daerah	%		%	100 %	179,266,440						100 %	188,100,000	
2	07	01	2.08	01	Penyediaan Jasa Surat Menyurat	Jumlah Laporan Penyediaan Jasa Surat Menyurat				12 Laporan	51,000,000		Dana Transfer Umum- Dana Alokasi Umum			0	12 Laporan	55,100,000	Dinas Tenaga Kerja
2	07	01	2.08	02	Penyediaan Jasa Komunikasi, Sumber Daya Air dan Listrik	Jumlah Laporan Penyediaan Jasa Komunikasi, Sumber Daya Air dan Listrik yang Disediakan				12 Laporan	50,266,440		Dana Transfer Umum- Dana Alokasi Umum			0	12 Laporan	55,000,000	Dinas Tenaga Kerja

Penetapan Rencana Kerja Pemerintah Daerah (RKPD)																			
Kota Bima																			
Tahun 2023																			
Kode					Urusan/ Bidang Urusan/ Program/ Kegiatan/ Sub Kegiatan	Indikator Program/ Kegiatan/ Sub Kegiatan	Target Akhir Periode RPJMD	Realisasi Capaian RKPD Tahun 2021	Prakiraan Capaian Target RKPD Tahun 2022	Capaian Kinerja dan Kerangka Pendanaan						Kelompok Sasaran	Prakiraan Maju Rencana Tahun 2024		Perangkat Daerah Penanggung Jawab
										Target 2023	Pagu Indikatif	Lokasi	Sumber Dana	Prioritas			Target	Pagu Indikatif	
														Nasional	Daerah				
2	07	01	2.08	04	Penyediaan Jasa Pelayanan Umum Kantor	Jumlah Laporan Penyediaan Jasa Pelayanan Umum Kantor yang Disediakan				12 Laporan	78,000,000		Dana Transfer Umum-Dana Alokasi Umum			0	12 Laporan	78,000,000	Dinas Tenaga Kerja
2	07	01	2.09		Pemeliharaan Barang Milik Daerah Penunjang Urusan Pemerintahan Daerah	Cakupan pemeliharaan barang milik daerah	%		%	100 %	91,235,000						100 %	84,070,000	
2	07	01	2.09	01	Penyediaan Jasa Pemeliharaan, Biaya Pemeliharaan, dan Pajak Kendaraan Perorangan Dinas atau Kendaraan Dinas Jabatan	Jumlah Kendaraan Perorangan Dinas atau Kendaraan Dinas Jabatan yang Dipelihara dan dibayarkan Pajaknya				6 Unit	39,100,000		Dana Transfer Umum-Dana Alokasi Umum			0	6 Unit	39,100,000	Dinas Tenaga Kerja
2	07	01	2.09	02	Penyediaan Jasa Pemeliharaan, Biaya Pemeliharaan, Pajak dan Perizinan Kendaraan Dinas Operasional atau Lapangan	Jumlah Kendaraan Dinas Operasional atau Lapangan yang Dipelihara dan dibayarkan Pajak dan Perizinannya				6 Unit	15,240,000		Dana Transfer Umum-Dana Alokasi Umum			0	6 Unit	8,400,000	Dinas Tenaga Kerja
2	07	01	2.09	06	Pemeliharaan Peralatan dan Mesin Lainnya	Jumlah Peralatan dan Mesin Lainnya yang Dipelihara				20 Unit	10,070,000		Dana Transfer Umum-Dana Alokasi Umum			0	20 Unit	10,070,000	Dinas Tenaga Kerja
2	07	01	2.09	09	Pemeliharaan/Rehabilitasi Gedung Kantor dan Bangunan Lainnya	Jumlah Gedung Kantor dan Bangunan Lainnya yang Dipelihara/Direhabilitasi				2 Unit	26,825,000					0	2 Unit	26,500,000	Dinas Tenaga Kerja
2	07	02			PROGRAM PERENCANAAN TENAGA KERJA	Persentase Kesesuaian antara rencana tenaga kerja dengan realisasi	%		%	95 %	21,249,000						95 %	21,500,000	
2	07	02	2.01		Penyusunan Rencana Tenaga Kerja (RTK)	Persentase Perusahaan yang menyusun rencana kerja mikro	%		%	5 %	21,249,000						5 %	21,500,000	
2	07	02	2.01	01	Penyusunan Rencana Tenaga Kerja Makro	Jumlah Dokumen Rencana Tenaga Kerja Makro				2 Dokumen	21,249,000		Dana Transfer Umum-Dana Alokasi Umum			0	2 Dokumen	21,500,000	Dinas Tenaga Kerja
2	07	03			PROGRAM PELATIHAN KERJA DAN PRODUKTIVITAS TENAGA KERJA	a.Persentase tenaga kerja terlatih b.Angka produktivitas Tenaga Kerja	% rupiah		% rupiah	30 % 40000000	55,203,300						30 % 40000000	63,677,500	
2	07	03	2.01		Pelaksanaan Pelatihan berdasarkan Unit Kompetensi	Tingkat kelulusan peserta pelatihan	%		%	100 %	35,000,000						100 %	40,000,000	
2	07	03	2.01	03	Pengadaan Sarana Pelatihan Kerja Kabupaten/Kota	Jumlah Tenaga Kerja yang Mendapat Pelatihan Berbasis Kompetensi pada Tahun n				10 Orang	35,000,000		Dana Transfer Umum-Dana Alokasi Umum			Pencari Kerrja dan Pengangguran	10 Orang	40,000,000	Dinas Tenaga Kerja

Penetapan Rencana Kerja Pemerintah Daerah (RKPD)																			
Kota Bima																			
Tahun 2023																			
Kode					Urusan/ Bidang Urusan/ Program/ Kegiatan/ Sub Kegiatan	Indikator Program/ Kegiatan/ Sub Kegiatan	Target Akhir Periode RPJMD	Realisasi Capaian RKPD Tahun 2021	Prakiraan Capaian Target RKPD Tahun 2022	Capaian Kinerja dan Kerangka Pendanaan						Kelompok Sasaran	Prakiraan Maju Rencana Tahun 2024		Perangkat Daerah Penanggung Jawab
										Target 2023	Pagu Indikatif	Lokasi	Sumber Dana	Prioritas			Target	Pagu Indikatif	
														Nasional	Daerah				
2	07	03	2.0 2		Pembinaan Lembaga Pelatihan Kerja Swasta	Jumlah LPKS yang terakreditasi Minimal B	LPKS		LPKS	7 LPKS	20,203,300						7 LPKS	23,677,500	
2	07	03	2.0 2	01	Pembinaan Lembaga Pelatihan Kerja Swasta	Jumlah Lembaga Pelatihan Kerja Swasta yang Dibina				12 Lembaga	20,203,300		Dana Transfer Umum- Dana Alokasi Umum			Lembaga Pelatihan Kerja Swasta	12 Lembaga	23,677,500	Dinas Tenaga Kerja
2	07	04			PROGRAM PENEMPATAN TENAGA KERJA	Pesentase Pencari Kerja yang ditempatkan  Tingkat kepuasan pelayanan ketenagakerjaan	%  %		%  %	98 % 97 %	111,165,900						98 % 97 %	133,054,000	
2	07	04	2.0 1		Pelayanan antar Kerja di Daerah Kabupaten/Kota	Jumlah penempatan yang dilaksanakan	orang		orang	250 orang	78,220,000						250 orang	50,587,000	
2	07	04	2.0 1	03	Penyuluhan dan Bimbingan Jabatan bagi Pencari Kerja	Jumlah Pencari Kerja yang Mendapatkan Penyuluhan dan Bimbingan Jabatan				250 Orang	32,310,000		Dana Transfer Umum- Dana Alokasi Umum			Pencari kerja	250 Orang	20,587,000	Dinas Tenaga Kerja
2	07	04	2.0 1	05	Perluasan Kesempatan Kerja	Jumlah Tenaga Kerja yang Diberdayakan Melalui program Perluasan Kesempatan Kerja				100 Orang	45,910,000		Dana Transfer Umum- Dana Alokasi Umum			Pencari kerja	100 Orang	30,000,000	Dinas Tenaga Kerja
2	07	04	2.0 2		Penerbitan Izin Lembaga Penempatan Tenaga Kerja Swasta (LPTKS) dalam 1 (Satu) Daerah Kabupaten/Kota	Persentase LPTKS yang aktif	%		%	100 %	0						100 %	18,492,500	
2	07	04	2.0 2	02	Pengawasan dan Pengendalian LPTKS	Jumlah LPTKS yang Dilakukan Pengawasan dan Pengendalian Sesuai dengan Aturan yang Berlaku				5 Lembaga	0		Dana Transfer Umum- Dana Alokasi Umum			Lembaga Penempatan Tenaga Kerja Swasta (LPTKS)	5 Lembaga	18,492,500	Dinas Tenaga Kerja
2	07	04	2.0 3		Pengelolaan Informasi Pasar Kerja	Persentase informasi kerja yang tersampaikan	%		%	90 %	16,675,000						90 %	43,486,000	
2	07	04	2.0 3	02	Pelayanan dan Penyediaan Informasi Pasar Kerja Online	Jumlah Pencari dan Pemberi Kerja yang Terdaftar dalam Pasar Kerja Melalui Sistem Online (Karir Hub)				500 Orang	0		Dana Transfer Umum- Dana Alokasi Umum			0	500 Orang	32,136,000	Dinas Tenaga Kerja
2	07	04	2.0 3	03	Job Fair/Bursa Kerja	Jumlah Pencari Kerja yang Mendapatkan Pekerjaan Melalui Job Fair/Bursa Kerja				200 Orang	16,675,000		Dana Transfer Umum- Dana Alokasi Umum			0	200 Orang	11,350,000	Dinas Tenaga Kerja
2	07	04	2.0 4		Pelindungan PMI (Pra dan Purna Penempatan) di Daerah Kabupaten/Kota	Persentase kelurahan bebas pemberangkatan PMI un procedural	%		%	100 %	16,270,900						100 %	20,488,500	

Penetapan Rencana Kerja Pemerintah Daerah (RKPD)																			
Kota Bima																			
Tahun 2023																			
Kode					Urusan/ Bidang Urusan/ Program/ Kegiatan/ Sub Kegiatan	Indikator Program/ Kegiatan/ Sub Kegiatan	Target Akhir Periode RPJMD	Realisasi Capaian RKPD Tahun 2021	Prakiraan Capaian Target RKPD Tahun 2022	Capaian Kinerja dan Kerangka Pendanaan						Kelompok Sasaran	Prakiraan Maju Rencana Tahun 2024		Perangkat Daerah Penanggung Jawab
										Target 2023	Pagu Indikatif	Lokasi	Sumber Dana	Prioritas			Target	Pagu Indikatif	
														Nasional	Daerah				
2	07	04	2.04	01	Peningkatan Pelindungan dan Kompetensi Calon Pekerja Migran Indonesia (PMI)/Pekerja Migran Indonesia (PMI)	Jumlah CPMI/PMI yang Dilindungi dan Ditingkatkan Kompetensinya				100 Orang	16,270,900		Dana Transfer Umum- Dana Alokasi Umum			Pekerja Migran Indonesia	100 Orang	20,488,500	Dinas Tenaga Kerja
2	07	05			PROGRAM HUBUNGAN INDUSTRIAL	a. Persentase perusahaan yang melaksanakan K3  b. Persentase peserta BPJS Ketenagakerjaan  c. Persentase Perusahaan yang melaksanakan Upah Minimum Kota (UMK)	% % %		% % %	25 % 75 % 30 %	101,095,900						25 % 75 % 30 %	88,978,980	
2	07	05	2.01		Pengesahan Peraturan Perusahaan dan Pendaftaran Perjanjian Kerja Bersama untuk Perusahaan yang Hanya Beroperasi dalam 1 (Satu) Daerah Kabupaten/Kota	Jumlah Perusahaan yang melaksanakan UMK	Perusahaan		Perusahaan	150 Perusahaan	27,627,000						150 Perusahaan	20,650,000	
2	07	05	2.01	03	Penyelenggaraan Pendataan dan Informasi Sarana Hubungan Industrial dan Jaminan Sosial Tenaga Kerja serta Pengupahan	Jumlah Data dan Informasi Sarana HI (PP/PKB, Struktur Skala Upah, dan LKS Bipartit) dan Pekerja yang Terdaftar sebagai Peserta Jamsostek serta Pengupahan				2 Laporan	27,627,000		Dana Transfer Umum- Dana Alokasi Umum			Perusahaan	2 Laporan	20,650,000	Dinas Tenaga Kerja
2	07	05	2.02		Pencegahan dan Penyelesaian Perselisihan Hubungan Industrial, Mogok Kerja dan Penutupan Perusahaan di Daerah Kabupaten/Kota	Jumlah aduan konflik hubungan industrial	kasus		kasus	15 kasus	73,468,900						15 kasus	68,328,980	
2	07	05	2.02	01	Pencegahan Perselisihan Hubungan Industrial, Mogok Kerja, dan Penutupan Perusahaan yang Berakibat/Berdampak pada Kepentingan di 1 (Satu) Daerah Kabupaten/Kota	Jumlah Perselisihan yang Dicegah				10 Perkara	24,343,000		Dana Transfer Umum- Dana Alokasi Umum			0	10 Perkara	23,648,980	Dinas Tenaga Kerja



Penetapan Rencana Kerja Pemerintah Daerah (RKPD) Kota Bima Tahun 2023																			
Kode					Urusan/ Bidang Urusan/ Program/ Kegiatan/ Sub Kegiatan	Indikator Program/ Kegiatan/ Sub Kegiatan	Target Akhir Periode RPJMD	Realisasi Capaian RKPD Tahun 2021	Prakiraan Capaian Target RKPD Tahun 2022	Capaian Kinerja dan Kerangka Pendanaan					Kelompok Sasaran	Prakiraan Maju Rencana Tahun 2024		Perangkat Daerah Penanggung Jawab	
																Target	Pagu Indikatif		
2	07	05	2.0 2	02	Penyelesaian Perselisihan Hubungan Industrial, Mogok Kerja, dan Penutupan Perusahaan yang Berakibat/Berdampak pada Kepentingan di 1 (satu) Daerah Kabupaten/Kota	Jumlah Perkara Perselisihan yang Terselesaikan				12 Perkara	21,649,900		Dana Transfer Umum- Dana Alokasi Umum			0	12 Perkara	22,180,000	Dinas Tenaga Kerja
2	07	05	2.0 2	05	Pengembangan Pelaksanaan Jaminan Sosial Tenaga Kerja dan Fasilitas Kesejahteraan Pekerja	Terlaksananya Program Jaminan Sosial Tenaga Kerja dan Fasilitas Kesejahteraan Pekerja				100 Orang	27,476,000		Dana Transfer Umum- Dana Alokasi Umum			0	100 Orang	22,500,000	Dinas Tenaga Kerja
2					URUSAN PEMERINTAHAN WAJIB YANG TIDAK BERKAITAN DENGAN PELAYANAN DASAR														
2	07				URUSAN PEMERINTAHAN BIDANG TENAGA KERJA					726,987,000							725,400,000		
2	07	01			PROGRAM PENUNJANG URUSAN PEMERINTAHAN DAERAH KABUPATEN/KOTA	Cakupan Layanan Penunjang Urusan Pemerintah Daerah	%		%	100 %	10,453,000						100 %	15,900,000	
2	07	01	2.0 6		Administrasi Umum Perangkat Daerah	Cakupan layanan administrasi umum perangkat daerah	%		%	100 %	5,885,000						100 %	5,880,000	
2	07	01	2.0 6	05	Penyediaan Barang Cetakan dan Penggandaan	Jumlah Paket Barang Cetakan dan Penggandaan yang Disediakan				12 Paket	5,885,000		Dana Transfer Umum- Dana Alokasi Umum			0	12 Paket	5,880,000	Dinas Tenaga Kerja
2	07	01	2.0 8		Penyediaan Jasa Penunjang Urusan Pemerintahan Daerah	Cakupan jasa penunjang urusan pemerintahan daerah	%		%	100 %	4,568,000						100 %	10,020,000	
2	07	01	2.0 8	04	Penyediaan Jasa Pelayanan Umum Kantor	Jumlah Laporan Penyediaan Jasa Pelayanan Umum Kantor yang Disediakan				12 Laporan	4,568,000		Dana Transfer Umum- Dana Alokasi Umum			0	12 Laporan	10,020,000	Dinas Tenaga Kerja
2	07	03			PROGRAM PELATIHAN KERJA DAN PRODUKTIVITAS TENAGA KERJA	a.Persentase tenaga kerja terlatih b. Produktivitas Tenaga Kerja	% rupiah		% rupiah	30 % 40000000	716,534,000						30 % 40000000	709,500,000	
2	07	03	2.0 1		Pelaksanaan Pelatihan berdasarkan Unit Kompetensi	Tingkat kelulusan peserta pelatihan Tingkat kelulusan peserta pelatihan	% %		% %	30 % 100 %	716,534,000						30 % 100 %	709,500,000	
2	07	03	2.0 1	01	Proses Pelaksanaan Pendidikan dan Pelatihan Keterampilan bagi Pencari Kerja berdasarkan Klaster Kompetensi	Jumlah Tenaga Kerja yang Mendapat Pelatihan Berbasis Kompetensi pada Tahun n				100 Orang	716,534,000					Pencari Kerja dan Pengangguran	100 Orang	709,500,000	Dinas Tenaga Kerja
2					URUSAN PEMERINTAHAN WAJIB YANG TIDAK BERKAITAN DENGAN PELAYANAN DASAR														
2	08				URUSAN PEMERINTAHAN BIDANG PEMBERDAYAAN PEREMPUAN DAN PERLINDUNGAN ANAK					8,071,163,857							7,077,298,773		

Penetapan Rencana Kerja Pemerintah Daerah (RKPD) Kota Bima Tahun 2023																				
Kode					Urusan/ Bidang Urusan/ Program/ Kegiatan/ Sub Kegiatan	Indikator Program/ Kegiatan/ Sub Kegiatan	Target Akhir Periode RPJMD	Realisasi Capaian RKPD Tahun 2021	Prakiraan Capaian Target RKPD Tahun 2022	Capaian Kinerja dan Kerangka Pendanaan						Kelompok Sasaran	Prakiraan Maju Rencana Tahun 2024		Perangkat Daerah Penanggung Jawab	
										Target 2023	Pagu Indikatif	Lokasi	Sumber Dana	Prioritas			Target	Pagu Indikatif		
														Nasional	Daerah					
2	08	01			PROGRAM PENUNJANG URUSAN PEMERINTAHAN DAERAH KABUPATEN/KOTA	Persentase urusan pemerintahan daerah yang dihasilkan	persen		persen	100 persen	3,205,107,657						100 persen	3,191,327,030		
2	08	01	2.0 1		Perencanaan, Penganggaran, dan Evaluasi Kinerja Perangkat Daerah	Cakupan Perencanaan, Penganggaran, dan Evaluasi Kinerja Perangkat Daerah yang sesuai dengan ketentuan	persen		persen	100 persen	18,913,000						100 persen	19,480,390		
2	08	01	2.0 1	01	Penyusunan Dokumen Perencanaan Perangkat Daerah	Jumlah Dokumen Perencanaan Perangkat Daerah				2 Dokumen	3,181,000			Dana Transfer Umum-Dana Alokasi Umum		Tata kelola pemerintahan dan pemantapan pelayanan publik	operasional kantor	2 Dokumen	3,276,430	Dinas Pemberdayaan Perempuan dan Perlindungan Anak
2	08	01	2.0 1	02	Koordinasi dan Penyusunan Dokumen RKA-SKPD	Jumlah Dokumen RKA-SKPD dan Laporan Hasil Koordinasi Penyusunan Dokumen RKA-SKPD				1 Dokumen	1,929,000			Dana Transfer Umum-Dana Alokasi Umum			operasional kantor	1 Dokumen	1,986,870	Dinas Pemberdayaan Perempuan dan Perlindungan Anak
2	08	01	2.0 1	03	Koordinasi dan Penyusunan Dokumen Perubahan RKA-SKPD	Jumlah Dokumen Perubahan RKA-SKPD dan Laporan Hasil Koordinasi Penyusunan Dokumen Perubahan RKA-SKPD				1 Dokumen	1,929,000			Dana Transfer Umum-Dana Alokasi Umum			operasional kantor	1 Dokumen	1,986,870	Dinas Pemberdayaan Perempuan dan Perlindungan Anak
2	08	01	2.0 1	04	Koordinasi dan Penyusunan DPA-SKPD	Jumlah Dokumen DPA-SKPD dan Laporan Hasil Koordinasi Penyusunan Dokumen DPA-SKPD				1 Dokumen	1,101,000			Dana Transfer Umum-Dana Alokasi Umum			operasional kantor	1 Dokumen	1,134,030	Dinas Pemberdayaan Perempuan dan Perlindungan Anak
2	08	01	2.0 1	05	Koordinasi dan Penyusunan Perubahan DPA-SKPD	Jumlah Dokumen Perubahan DPA-SKPD dan Laporan Hasil Koordinasi Penyusunan Dokumen Perubahan DPA-SKPD				1 Dokumen	1,101,000			Dana Transfer Umum-Dana Alokasi Umum			operasional kantor	1 Dokumen	1,134,030	Dinas Pemberdayaan Perempuan dan Perlindungan Anak
2	08	01	2.0 1	06	Koordinasi dan Penyusunan Laporan Capaian Kinerja dan Ikhtisar Realisasi Kinerja SKPD	Jumlah Laporan Capaian Kinerja dan Ikhtisar Realisasi Kinerja SKPD dan Laporan Hasil Koordinasi Penyusunan Laporan Capaian Kinerja dan Ikhtisar Realisasi Kinerja SKPD				1 Laporan	5,914,000			Dana Transfer Umum-Dana Alokasi Umum			operasional kantor	1 Laporan	6,091,420	Dinas Pemberdayaan Perempuan dan Perlindungan Anak
2	08	01	2.0 1	07	Evaluasi Kinerja Perangkat Daerah	Jumlah Laporan Evaluasi Kinerja Perangkat Daerah				2 Laporan	3,758,000			Dana Transfer Umum-Dana Alokasi Umum			operasional kantor	2 Laporan	3,870,740	Dinas Pemberdayaan Perempuan dan Perlindungan Anak

Penetapan Rencana Kerja Pemerintah Daerah (RKPD) Kota Bima Tahun 2023																					
Kode					Urusan/ Bidang Urusan/ Program/ Kegiatan/ Sub Kegiatan	Indikator Program/ Kegiatan/ Sub Kegiatan	Target Akhir Periode RPJMD	Realisasi Capaian RKPD Tahun 2021	Prakiraan Capaian Target RKPD Tahun 2022	Capaian Kinerja dan Kerangka Pendanaan						Kelompok Sasaran	Prakiraan Maju Rencana Tahun 2024		Perangkat Daerah Penanggung Jawab		
										Target 2023	Pagu Indikatif	Lokasi	Sumber Dana	Prioritas			Target	Pagu Indikatif			
														Nasional	Daerah						
2	08	01	2.0		Administrasi Keuangan Perangkat Daerah	CakupanAdministrasi Keuangan Perangkat Daerah yang sesuai dengan ketentuan	porsen		porsen	100 porsen	2,632,589,157						100 porsen	2,711,563,639			
2	08	01	2.0	01	Penyediaan Gaji dan Tunjangan ASN	Jumlah Orang yang Menerima Gaji dan Tunjangan ASN				22 Orang/bulan	2,500,619,657		Dana Transfer Umum- Dana Alokasi Umum			operasional kantor	22 Orang/bulan	2,575,635,054	Dinas Pemberdayaan Perempuan dan Perlindungan Anak		
2	08	01	2.0	03	Pelaksanaan Penatausahaan dan Pengujian/Verifikasi Keuangan SKPD	Jumlah Dokumen Penatausahaan dan Pengujian/Verifikasi Keuangan SKPD				12 Dokumen	128,251,500		Dana Transfer Umum- Dana Alokasi Umum			operasional kantor	12 Dokumen	132,099,045	Dinas Pemberdayaan Perempuan dan Perlindungan Anak		
2	08	01	2.0	05	Koordinasi dan Penyusunan Laporan Keuangan Akhir Tahun SKPD	Jumlah Laporan Keuangan Akhir Tahun SKPD dan Laporan Hasil Koordinasi Penyusunan Laporan Keuangan Akhir Tahun SKPD				1 Laporan	1,879,000		Dana Transfer Umum- Dana Alokasi Umum			operasional kantor	1 Laporan	1,935,370	Dinas Pemberdayaan Perempuan dan Perlindungan Anak		
2	08	01	2.0	07	Koordinasi dan Penyusunan Laporan Keuangan Bulanan/ Triwulanan/ Semesteran SKPD	Jumlah Laporan Keuangan Bulanan/ Triwulanan/ Semesteran SKPD dan Laporan Koordinasi Penyusunan Laporan Keuangan Bulanan/Triwulanan/Semesteran SKPD				1 Laporan	1,839,000		Dana Transfer Umum- Dana Alokasi Umum			operasional kantor	1 Laporan	1,894,170	Dinas Pemberdayaan Perempuan dan Perlindungan Anak		
2	08	01	2.0	6	Administrasi Umum Perangkat Daerah	Cakupan Administrasi Umum Perangkat Daerahyang sesuai dengan ketentuan	porsen		porsen	100 porsen	264,185,700						100 porsen	204,408,856			
2	08	01	2.0	01	Penyediaan Komponen Instalasi Listrik/Penerangan Bangunan Kantor	Jumlah Paket Komponen Instalasi Listrik/Penerangan Bangunan Kantor yang Disediakan				8 Paket	2,212,800		Dana Transfer Umum- Dana Alokasi Umum	Meningkatkan Sumber Daya Manusia Yang Berkualitas Dan Berdaya Saing		operasional kantor	8 Paket	2,279,184	Dinas Pemberdayaan Perempuan dan Perlindungan Anak		
2	08	01	2.0	02	Penyediaan Peralatan dan Perlengkapan Kantor	Jumlah Paket Peralatan dan Perlengkapan Kantor yang Disediakan				36 Paket	30,382,500		Dana Transfer Umum- Dana Alokasi Umum	Meningkatkan Sumber Daya Manusia Yang Berkualitas Dan Berdaya Saing		operasional kantor	36 Paket	31,295,520	Dinas Pemberdayaan Perempuan dan Perlindungan Anak		
2	08	01	2.0	04	Penyediaan Bahan Logistik Kantor	Jumlah Paket Bahan Logistik Kantor yang Disediakan				12 Paket	9,744,000		Dana Transfer Umum- Dana Alokasi Umum	Meningkatkan Sumber Daya Manusia Yang Berkualitas Dan Berdaya Saing		operasional kantor	12 Paket	10,036,320	Dinas Pemberdayaan Perempuan dan Perlindungan Anak		
2	08	01	2.0	05	Penyediaan Barang Cetakan dan Penggandaan	Jumlah Paket Barang Cetakan dan Penggandaan yang Disediakan				10 Paket	26,182,400		Dana Transfer Umum- Dana Alokasi Umum	Meningkatkan Sumber Daya Manusia Yang Berkualitas Dan Berdaya Saing		operasional kantor	10 Paket	26,930,792	Dinas Pemberdayaan Perempuan dan Perlindungan Anak		
2	08	01	2.0	09	Penyelenggaraan Rapat Koordinasi dan Konsultasi SKPD	Jumlah Laporan Penyelenggaraan Rapat Koordinasi dan Konsultasi SKPD				8 Laporan	195,664,000		Dana Transfer Umum- Dana Alokasi Umum	Meningkatkan Sumber Daya Manusia Yang Berkualitas Dan Berdaya Saing		operasional kantor	8 Laporan	133,867,040	Dinas Pemberdayaan Perempuan dan Perlindungan Anak		

Penetapan Rencana Kerja Pemerintah Daerah (RKPD) Kota Bima Tahun 2023																					
Kode					Urusan/ Bidang Urusan/ Program/ Kegiatan/ Sub Kegiatan	Indikator Program/ Kegiatan/ Sub Kegiatan	Target Akhir Periode RPJMD	Realisasi Capaian RKPD Tahun 2021	Prakiraan Capaian Target RKPD Tahun 2022	Capaian Kinerja dan Kerangka Pendanaan						Kelompok Sasaran	Prakiraan Maju Rencana Tahun 2024		Perangkat Daerah Penanggung Jawab		
										Target 2023	Pagu Indikatif	Lokasi	Sumber Dana	Prioritas			Target	Pagu Indikatif			
														Nasional	Daerah						
2	08	01	2.0 7		Pengadaan Barang Milik Daerah Penunjang Urusan Pemerintah Daerah	Cakupan Pengadaan Barang Milik Daerah Penunjang Urusan Pemerintah Daerah yang sesuai dengan aturan	persen		persen	100 persen	33,050,000						100 persen	45,156,951			
2	08	01	2.0 7	05	Pengadaan Mebel	Jumlah Paket Mebel yang Disediakan				4 Unit	0		Dana Transfer Umum- Dana Alokasi Umum			operasional kantor	4 Unit	8,698,144	Dinas Pemberdayaan Perempuan dan Perlindungan Anak		
2	08	01	2.0 7	10	Pengadaan Sarana dan Prasarana Gedung Kantor atau Bangunan Lainnya	Jumlah Unit Sarana dan Prasarana Gedung Kantor atau Bangunan Lainnya yang Disediakan				4 Unit	33,050,000		Dana Transfer Umum- Dana Alokasi Umum			operasional kantor	4 Unit	36,458,807	Dinas Pemberdayaan Perempuan dan Perlindungan Anak		
2	08	01	2.0 8		Penyediaan Jasa Penunjang Urusan Pemerintahan Daerah	Cakupan Penyediaan Jasa Penunjang Urusan Pemerintahan Daerah yang sesuai dengan aturan	persen		persen	100 persen	123,424,800						100 persen	99,317,544			
2	08	01	2.0 8	01	Penyediaan Jasa Surat Menyurat	Jumlah Laporan Penyediaan Jasa Surat Menyurat				12 Laporan	88,560,000		Dana Transfer Umum- Dana Alokasi Umum			operasional kantor	12 Laporan	63,406,800	Dinas Pemberdayaan Perempuan dan Perlindungan Anak		
2	08	01	2.0 8	02	Penyediaan Jasa Komunikasi, Sumber Daya Air dan Listrik	Jumlah Laporan Penyediaan Jasa Komunikasi, Sumber Daya Air dan Listrik yang Disediakan				12 Laporan	10,816,800		Dana Transfer Umum- Dana Alokasi Umum			operasional kantor	12 Laporan	11,141,304	Dinas Pemberdayaan Perempuan dan Perlindungan Anak		
2	08	01	2.0 8	04	Penyediaan Jasa Pelayanan Umum Kantor	Jumlah Laporan Penyediaan Jasa Pelayanan Umum Kantor yang Disediakan				12 Laporan	24,048,000		Dana Transfer Umum- Dana Alokasi Umum			operasional kantor	12 Laporan	24,769,440	Dinas Pemberdayaan Perempuan dan Perlindungan Anak		
2	08	01	2.0 9		Pemeliharaan Barang Milik Daerah Penunjang Urusan Pemerintahan Daerah	Cakupan Pemeliharaan Barang Milik Daerah Penunjang Urusan Pemerintahan Daerah yang sesuai dengan aturan	persen		persen	100 persen	132,945,000						100 persen	111,399,650			
2	08	01	2.0 9	02	Penyediaan Jasa Pemeliharaan, Biaya Pemeliharaan, Pajak dan Perizinan Kendaraan Dinas Operasional atau Lapangan	Jumlah Kendaraan Dinas Operasional atau Lapangan yang Dipelihara dan dibayarkan Pajak dan Perizinannya				11 Unit	90,010,000		Dana Transfer Umum- Dana Alokasi Umum			opersional kantor	11 Unit	92,710,300	Dinas Pemberdayaan Perempuan dan Perlindungan Anak		
2	08	01	2.0 9	09	Pemeliharaan/Rehabil itasi Gedung Kantor dan Bangunan Lainnya	Jumlah Gedung Kantor dan Bangunan Lainnya yang Dipelihara/Direhabilitasi				1 Unit	29,415,000		Dana Transfer Umum- Dana Alokasi Umum			opersional kantor	1 Unit	4,763,750	Dinas Pemberdayaan Perempuan dan Perlindungan Anak		
2	08	01	2.0 9	10	Pemeliharaan/Rehabil itasi Sarana dan Prasarana Gedung Kantor atau Bangunan Lainnya	Jumlah Sarana dan Prasarana Gedung Kantor atau Bangunan Lainnya yang Dipelihara/Direhabilitasi				13 Unit	9,250,000		Dana Transfer Umum- Dana Alokasi Umum			opersional kantor	13 Unit	9,527,500	Dinas Pemberdayaan Perempuan dan Perlindungan Anak		

Penetapan Rencana Kerja Pemerintah Daerah (RKPD)																				
Kota Bima																				
Tahun 2023																				
Kode					Urusan/ Bidang Urusan/ Program/ Kegiatan/ Sub Kegiatan	Indikator Program/ Kegiatan/ Sub Kegiatan	Target Akhir Periode RPJMD	Realisasi Capaian RKPD Tahun 2021	Prakiraan Capaian Target RKPD Tahun 2022	Capaian Kinerja dan Kerangka Pendanaan						Kelompok Sasaran	Prakiraan Maju Rencana Tahun 2024		Perangkat Daerah Penanggung Jawab	
										Target 2023	Pagu Indikatif	Lokasi	Sumber Dana	Prioritas			Target	Pagu Indikatif		
														Nasional	Daerah					
2	08	01	2.0 9	11	Pemeliharaan/Rehabil- itasi Sarana dan Prasarana Pendukung Gedung Kantor atau Bangunan Lainnya	Jumlah Sarana dan Prasarana Pendukung Gedung Kantor atau Bangunan Lainnya yang Dipelihara/Direhabilitasi				7 Unit	4,270,000		Dana Transfer Umum- Dana Alokasi Umum			opersional kantor	7 Unit	4,398,100	Dinas Pemberdayaan Perempuan dan Perlindungan Anak	
2	08	02			PROGRAM PENGARUSUTAMAAN GENDER DAN PEMBERDAYAAN PEREMPUAN	Persentase partisipasi perempuan dalam berorganisasi	porsen		porsen	32 porsen	3,360,415,500							32 porsen	2,877,791,263	
2	08	02	2.0 1		Pelebagaan Pengarusutamaan Gender (PUG) pada Lembaga Pemerintah Kewenangan Kabupaten/Kota	% SKPD yang melaksanakan PPRG	porsen		porsen	64.52 porsen	89,737,800							64.52 porsen	45,759,398	
2	08	02	2.0 1	02	Koordinasi dan Sinkronisasi Pelaksanaan PUG Kewenangan Kabupaten/Kota	Jumlah Dokumen Hasil Koordinasi dan Sinkronisasi Pelaksanaan Pengarustamaan Gender (PUG) Kewenangan Kabupaten/Kota				12 Dokumen	64,295,600		Dana Transfer Umum- Dana Alokasi Umum	Meningkatkan Sumber Daya Manusia Yang Berkualitas Dan Berdaya Saing	Tata kelola pemerintahan dan pemantapan pelayanan publik	perempuan	12 Dokumen	29,449,657	Dinas Pemberdayaan Perempuan dan Perlindungan Anak	
2	08	02	2.0 1	04	Sosialisasi Kebijakan Pelaksanaan PUG Termasuk PPRG	Jumlah Perangkat Daerah yang Mengikuti Sosialisasi Kebijakan Pelaksanaan Pengarustamaan Gender (PUG) Termasuk Perencaan Pembangunan Responsif Gender (PPRG) Kewenangan Kabupaten/Kota				32 Perangkat Daerah	25,442,200		Dana Transfer Umum- Dana Alokasi Umum	Meningkatkan Sumber Daya Manusia Yang Berkualitas Dan Berdaya Saing		perempuan	32 Perangkat Daerah	16,309,741	Dinas Pemberdayaan Perempuan dan Perlindungan Anak	
2	08	02	2.0 2		Pemberdayaan Perempuan Bidang Politik, Hukum, Sosial, dan Ekonomi pada Organisasi Kemasyarakatan Kewenangan Kabupaten/Kota	Jumlah keanggotaan perempuan dalam organisasi kemasyarakatan	orang		orang	80 orang	1,179,474,400							80 orang	1,189,650,000	
2	08	02	2.0 2	02	Advokasi Kebijakan dan Pendampingan Peningkatan Partisipasi Perempuan dan Politik, Hukum, Sosial dan Ekonomi	Jumlah Organisasi Masyarakat yang Mendapat Advokasi dan Pendampingan Kebijakan Peningkatan Partisipasi Perempuan di Bidang Politik, Hukum, Sosial dan Ekonomi Kewenangan Kabupaten/Kota				30 Organisasi	1,179,474,400		Dana Transfer Umum- Dana Alokasi Umum			Perempuan	30 Organisasi	1,189,650,000	Dinas Pemberdayaan Perempuan dan Perlindungan Anak	

Penetapan Rencana Kerja Pemerintah Daerah (RKPD) Kota Bima Tahun 2023																			
Kode					Urusan/ Bidang Urusan/ Program/ Kegiatan/ Sub Kegiatan	Indikator Program/ Kegiatan/ Sub Kegiatan	Target Akhir Periode RPJMD	Realisasi Capaian RKPD Tahun 2021	Prakiraan Capaian Target RKPD Tahun 2022	Capaian Kinerja dan Kerangka Pendanaan						Kelompok Sasaran	Prakiraan Maju Rencana Tahun 2024		Perangkat Daerah Penanggung Jawab
										Target 2023	Pagu Indikatif	Lokasi	Sumber Dana	Prioritas			Target	Pagu Indikatif	
														Nasional	Daerah				
2	08	02	2.0 3		Penguatan dan Pengembangan Lembaga Penyedia Layanan Pemberdayaan Perempuan Kewenangan Kabupaten/Kota	Pesentase Lembaga Penyedia Layanan Perempuan yang dibina	porsen		porsen	50 porsen	2,091,203,300					50 porsen	1,642,381,865		
2	08	02	2.0 3	01	Advokasi Kebijakan dan Pendampingan kepada Lembaga Penyedia Layanan Pemberdayaan Perempuan Kewenangan Kabupaten/Kota	Jumlah Lembaga Penyedia Layanan Pemberdayaan Perempuan Kewenangan Kabupaten/Kota yang Mendapat Advokasi dan Pendampingan				25 Lembaga	108,610,600	Dana Transfer Umum-Dana Alokasi Umum	Meningkatkan Sumber Daya Manusia Yang Berkualitas Dan Berdaya Saing		perempuan	25 Lembaga	107,950,592	Dinas Pemberdayaan Perempuan dan Perlindungan Anak	
2	08	02	2.0 3	02	Peningkatan Kapasitas Sumber Daya Lembaga Penyedia Layanan Pemberdayaan Perempuan Kewenangan Kabupaten/Kota	Jumlah sumber Daya Lembaga Penyedia Layanan Pemberdayaan Perempuan Kewenangan Kabupaten/Kota yang Mendapat Peningkatan Kapasitas				25 Orang	1,644,046,400	Dana Transfer Umum-Dana Alokasi Umum	Meningkatkan Sumber Daya Manusia Yang Berkualitas Dan Berdaya Saing		perempuan	25 Orang	1,335,416,424	Dinas Pemberdayaan Perempuan dan Perlindungan Anak	
2	08	02	2.0 3	03	Pengembangan Komunikasi, Informasi dan Edukasi (KIE) Pemberdayaan Perempuan Kewenangan Kabupaten/Kota	Jumlah Dokumen Komunikasi Informasi dan Edukasi (KIE) Pemberdayaan Perempuan Kewenangan Kabupaten/Kota yang Tersedia				5 Dokumen	338,546,300	Dana Transfer Umum-Dana Alokasi Umum	Meningkatkan Sumber Daya Manusia Yang Berkualitas Dan Berdaya Saing		perempuan	5 Dokumen	199,014,849	Dinas Pemberdayaan Perempuan dan Perlindungan Anak	
2	08	03			PROGRAM PERLINDUNGAN PEREMPUAN	Persentase penurunan tindak kekerasan terhadap perempuan Persentase penurunan tindak kekerasan terhadap perempuan	persen persen		persen persen	0,10 persen 0.10 persen	329,808,000					0,10 persen 0.10 persen	187,618,929		
2	08	03	2.0 1		Pencegahan Kekerasan Terhadap Perempuan Lingkup Daerah Kabupaten/Kota	Penurunan jumlah kasus kekerasan terhadap perempuan	kasus		kasus	56 kasus	180,176,300					56 kasus	54,645,517		
2	08	03	2.0 1	01	Koordinasi dan Sinkronisasi Pelaksanaan Kebijakan, Program dan Kegiatan Pencegahan Kekerasan Terhadap Perempuan Lingkup Daerah Kabupaten/Kota	Jumlah Dokumen Hasil Koordinasi dan Sinkronisasi Pelaksanaan Kebijakan, Program dan Kegiatan Pencegahan Kekerasan Terhadap Perempuan Kewenangan Kabupaten/Kota				2 Dokumen	44,179,200	Dana Transfer Khusus-Dana Alokasi Khusus Non Fisik			perempuan	2 Dokumen	45,504,576	Dinas Pemberdayaan Perempuan dan Perlindungan Anak	

Penetapan Rencana Kerja Pemerintah Daerah (RKPD) Kota Bima Tahun 2023																			
Kode					Urusan/ Bidang Urusan/ Program/ Kegiatan/ Sub Kegiatan	Indikator Program/ Kegiatan/ Sub Kegiatan	Target Akhir Periode RPJMD	Realisasi Capaian RKPD Tahun 2021	Prakiraan Capaian Target RKPD Tahun 2022	Capaian Kinerja dan Kerangka Pendanaan						Kelompok Sasaran	Prakiraan Maju Rencana Tahun 2024		Perangkat Daerah Penanggung Jawab
										Target 2023	Pagu Indikatif	Lokasi	Sumber Dana	Prioritas			Target	Pagu Indikatif	
														Nasional	Daerah				
2	08	03	2.0 1	02	Advokasi Kebijakan dan Pendampingan Layanan Perlindungan Perempuan Kewenangan Kabupaten/Kota	Jumlah Perangkat Daerah yang Mendapat Advokasi dan Pendampingan Layanan Perlindungan Perempuan Kewenangan Kabupaten/Kota				25 Perangkat Daerah	135,997,100		Dana Transfer Umum-Dana Alokasi Umum			perempuan	25 Perangkat Daerah	9,140,941	Dinas Pemberdayaan Perempuan dan Perlindungan Anak
2	08	03	2.0 2		Penyediaan Layanan Rujukan Lanjutan bagi Perempuan Korban Kekerasan yang Memerlukan Koordinasi Kewenangan Kabupaten/Kota	Porsentase kasus rujukan lanjutan pagi perempuan korban kekerasan yang dilayani	porsen		porsen	100 porsen	149,631,700						100 porsen	132,973,412	
2	08	03	2.0 2	01	Penyediaan Layanan Pengaduan Masyarakat bagi Perempuan Korban Kekerasan Kewenangan Kabupaten/Kota	Jumlah Perempuan Korban Kekerasan Tingkat Kabupaten/Kota yang Mendapatkan Layanan Pengaduan				17 Orang	48,826,700		Dana Transfer Umum-Dana Alokasi Umum			perempuan	17 Orang	29,144,262	Dinas Pemberdayaan Perempuan dan Perlindungan Anak
2	08	03	2.0 2	02	Koordinasi dan Sinkronisasi Pelaksanaan Penyediaan Layanan Rujukan Lanjutan bagi Perempuan Korban Kekerasan Kewenangan Kabupaten/Kota	Jumlah Layanan Tindak Lanjut Pengaduan yang Memerlukan Koordinasi dan Sinkronisasi bagi Perempuan Korban Kekerasan Kewenangan Kabupaten/Kota				17 Layanan	100,805,000		Dana Transfer Khusus-Dana Alokasi Khusus Non Fisik			perempuan	17 Layanan	103,829,150	Dinas Pemberdayaan Perempuan dan Perlindungan Anak
2	08	05			PROGRAM PENGELOLAAN SISTEM DATA GENDER DAN ANAK	Persentase pemenuhan data gender dan anak	porsen		porsen	100 porsen	72,427,000						100 porsen	16,153,490	
2	08	05	2.0 1		Pengumpulan, Pengolahan Analisis dan Penyajian Data Gender dan Anak Dalam Kelembagaan Data di Tingkat Daerah Kabupaten/Kota	Jumlah data kekerasan gender dan anak	jenis data		jenis data	3 jenis data	72,427,000						3 jenis data	16,153,490	
2	08	05	2.0 1	01	Penyediaan Data Gender dan Anak di Kewenangan Kabupaten/Kota	Jumlah Dokumen Data Gender dan Anak Kabupaten/Kota yang Tersedia				10 Dokumen	63,046,000		Dana Transfer Umum-Dana Alokasi Umum			perempuan dan anak	10 Dokumen	6,491,060	Dinas Pemberdayaan Perempuan dan Perlindungan Anak
2	08	05	2.0 1	02	Penyajian dan Pemanfaatan Data Gender dan Anak dalam Kelembagaan Data di Kewenangan Kabupaten/Kota	Jumlah Dokumen Penyajian dan Pemanfaatan Data Gender dan Anak dalam Kelembagaan Data di Kewenangan Kabupaten/Kota				4 Dokumen	9,381,000		Dana Transfer Umum-Dana Alokasi Umum			perempuan dan anak	4 Dokumen	9,662,430	Dinas Pemberdayaan Perempuan dan Perlindungan Anak

Penetapan Rencana Kerja Pemerintah Daerah (RKPD) Kota Bima Tahun 2023																					
Kode					Urusan/ Bidang Urusan/ Program/ Kegiatan/ Sub Kegiatan	Indikator Program/ Kegiatan/ Sub Kegiatan	Target Akhir Periode RPJMD	Realisasi Capaian RKPD Tahun 2021	Prakiraan Capaian Target RKPD Tahun 2022	Capaian Kinerja dan Kerangka Pendanaan						Kelompok Sasaran	Prakiraan Maju Rencana Tahun 2024		Perangkat Daerah Penanggung Jawab		
										Target 2023	Pagu Indikatif	Lokasi	Sumber Dana	Prioritas			Target	Pagu Indikatif			
														Nasional	Daerah						
2	08	06			PROGRAM PEMENUHAN HAK ANAK (PHA)	% meningkatnya lembaga yang memenuhi kriteria layak anak  % meningkatnya lembaga yang memenuhi kriteria layak anak	porsen  porsen		porsen  porsen	54,76 porsen  54.76 porsen	274,360,400						54,76 porsen  54.76 porsen	135,739,065			
2	08	06	2.0 1		Pelebagaan PHA pada Lembaga Pemerintah, Nonpemerintah, dan Dunia Usaha Kewenangan Kabupaten/Kota	Jumlah lembaga yang menyediakan fasilitas ramah anak	lembaga		lembaga	23 lembaga	201,944,500						23 lembaga	65,674,963			
2	08	06	2.0 1	01	Advokasi Kebijakan dan Pendampingan Pemenuhan Hak Anak pada Lembaga Pemerintah, Non Pemerintah, Media dan Dunia Usaha Kewenangan Kabupaten/Kota	Jumlah Organisasi Pemerintah, Non Pemerintah, Media dan Dunia Usaha yang Mendapat Advokasi Kebijakan dan Pendampingan Pemenuhan Hak Anak pada Organisasi Pemerintah, Non Pemerintah, Media dan Dunia Usaha				11 Organisasi	116,111,100		Dana Transfer Umum- Dana Alokasi Umum	Meningkatkan Sumber Daya Manusia Yang Berkualitas Dan Berdaya Saing		anak	11 Organisasi	6,433,483	Dinas Pemberdayaan Perempuan dan Perlindungan Anak		
2	08	06	2.0 1	02	Koordinasi dan Sinkronisasi Pelebagaan Pemenuhan Hak Anak Kewenangan Kabupaten/Kota	Jumlah Dokumen Hasil Koordinasi dan Sinkronisasi Pelebagaan Pemenuhan Hak Anak Kewenangan Kabupaten/Kota				7 Dokumen	85,833,400		Dana Transfer Umum- Dana Alokasi Umum	Meningkatkan Sumber Daya Manusia Yang Berkualitas Dan Berdaya Saing		anak	7 Dokumen	59,241,480	Dinas Pemberdayaan Perempuan dan Perlindungan Anak		
2	08	06	2.0 2		Penguatan dan Pengembangan Lembaga Penyedia Layanan Peningkatan Kualitas Hidup Anak Kewenangan Kabupaten/Kota	Jumlah PKM & Sekolah yang menyediakan fasilitas ramah anak  Jumlah PKM & Sekolah yang menyediakan fasilitas ramah anak	Puskesmas  sekolah		Puskesmas  sekolah	8 Puskesmas  35 sekolah	72,415,900						8 Puskesmas  35 sekolah	70,064,102			
2	08	06	2.0 2	01	Penyediaan Layanan Peningkatan Kualitas Hidup Anak Kewenangan Kabupaten/Kota	Jumlah Anak yang Mendapatkan Layanan Peningkatan Kualitas Hidup Anak Kewenangan Kabupaten/Kota				60 Orang	4,320,000		Dana Transfer Umum- Dana Alokasi Umum			anak	60 Orang	4,449,600	Dinas Pemberdayaan Perempuan dan Perlindungan Anak		
2	08	06	2.0 2	02	Koordinasi dan Sinkronisasi Pelaksanaan Pendampingan Peningkatan Kualitas Hidup Anak Tingkat Daerah Kabupaten/Kota	Jumlah Dokumen Hasil Koordinasi dan Sinkronisasi Pelaksanaan Peningkatan Kualitas Hidup Anak Kewenangan Kabupaten/Kota				1 Dokumen	68,095,900		Dana Transfer Umum- Dana Alokasi Umum			anak	1 Dokumen	65,614,502	Dinas Pemberdayaan Perempuan dan Perlindungan Anak		



Penetapan Rencana Kerja Pemerintah Daerah (RKPD) Kota Bima Tahun 2023																			
Kode					Urusan/ Bidang Urusan/ Program/ Kegiatan/ Sub Kegiatan	Indikator Program/ Kegiatan/ Sub Kegiatan	Target Akhir Periode RPJMD	Realisasi Capaian RKPD Tahun 2021	Prakiraan Capaian Target RKPD Tahun 2022	Capaian Kinerja dan Kerangka Pendanaan					Kelompok Sasaran	Prakiraan Maju Rencana Tahun 2024		Perangkat Daerah Penanggung Jawab	
																Target	Pagu Indikatif		
2	08	07			PROGRAM PERLINDUNGAN KHUSUS ANAK	Persentase penurunan tindak kekerasan terhadap anak	porsen		porsen	0,09 porsen	829,045,300					0,09 porsen	668,668,996		
2	08	07	2.0 1		Pencegahan Kekerasan Terhadap Anak yang Melibatkan para Pihak Lingkup Daerah Kabupaten/Kota	Penurunan jumlah kasus kekerasan terhadap anak	kasus		kasus	46 kasus	301,009,400					46 kasus	123,847,200		
2	08	07	2.0 1	01	Advokasi Kebijakan dan Pendampingan Pelaksanaan Kebijakan, Program dan Kegiatan Pencegahan Kekerasan Terhadap Anak Kewenangan Kabupaten/Kota	Jumlah Perangkat Daerah yang Mendapat Advokasi Kebijakan dan Pendampingan Pelaksanaan Kebijakan, Program dan Kegiatan Pencegahan Kekerasan Terhadap Anak Kewenangan Kabupaten/Kota				30 Perangkat Daerah	194,738,600			anak		30 Perangkat Daerah	14,388,276	Dinas Pemberdayaan Perempuan dan Perlindungan Anak	
2	08	07	2.0 1	02	Koordinasi dan Sinkronisasi Pencegahan Kekerasan Terhadap Anak Kewenangan Kabupaten/Kota	Jumlah Dokumen Hasil Koordinasi dan Sinkronisasi Pencegahan Kekerasan Terhadap Anak Kewenangan Kabupaten/Kota				2 Dokumen	106,270,800			anak		2 Dokumen	109,458,924	Dinas Pemberdayaan Perempuan dan Perlindungan Anak	
2	08	07	2.0 2		Penyediaan Layanan bagi Anak yang Memerlukan Perlindungan Khusus yang Memerlukan Koordinasi Tingkat Daerah Kabupaten/Kota	Jumlah korban kekerasan anak yang dirujuk	kasus		kasus	40 kasus	391,396,500					40 kasus	404,083,420		
2	08	07	2.0 2	01	Penyediaan Layanan Pengaduan Masyarakat bagi Anak yang Memerlukan Perlindungan Khusus Tingkat Daerah Kabupaten/Kota	Jumlah Anak yang Memerlukan Perlindungan Khusus Mendapatkan Layanan Pengaduan Kewenangan Kabupaten/Kota				41 Orang	143,157,500			anak		41 Orang	148,397,250	Dinas Pemberdayaan Perempuan dan Perlindungan Anak	
2	08	07	2.0 2	02	Koordinasi dan Sinkronisasi Pelaksanaan Pendampingan Anak yang Memerlukan Perlindungan Khusus Kewenangan Kabupaten/Kota	Jumlah Layanan Tindak Lanjut Pengaduan yang Memerlukan Koordinasi dan Sinkronisasi bagi Anak yang Memerlukan Perlindungan Khusus Kewenangan Kabupaten/Kota				41 Layanan	248,239,000			anak		41 Layanan	255,686,170	Dinas Pemberdayaan Perempuan dan Perlindungan Anak	

Penetapan Rencana Kerja Pemerintah Daerah (RKPD) Kota Bima Tahun 2023																					
Kode					Urusan/ Bidang Urusan/ Program/ Kegiatan/ Sub Kegiatan	Indikator Program/ Kegiatan/ Sub Kegiatan	Target Akhir Periode RPJMD	Realisasi Capaian RKPD Tahun 2021	Prakiraan Capaian Target RKPD Tahun 2022	Capaian Kinerja dan Kerangka Pendanaan						Kelompok Sasaran	Prakiraan Maju Rencana Tahun 2024		Perangkat Daerah Penanggung Jawab		
										Target 2023	Pagu Indikatif	Lokasi	Sumber Dana	Prioritas			Target	Pagu Indikatif			
														Nasional	Daerah						
2	08	07	2.0 3		Penguatan dan Pengembangan Lembaga Penyedia Layanan bagi Anak yang Memerlukan Perlindungan Khusus Tingkat Daerah Kabupaten/Kota	Jumlah lembaga penyedia layanan perlindungan khusus yang terbentuk	lembaga		lembaga	10 lembaga	136,639,400						10 lembaga	140,738,376			
2	08	07	2.0 3	02	Koordinasi dan Sinkronisasi Peningkatan Kapasitas Sumber Daya Lembaga Penyedia Layanan Anak yang Memerlukan Perlindungan Khusus Tingkat Daerah Kabupaten/Kota	Jumlah Dokumen Hasil Koordinasi dan Sinkronisasi Peningkatan Kapasitas Sumber Daya Lembaga Penyedia Layanan Anak yang Memerlukan Perlindungan Khusus Kewenangan Kabupaten/Kota				1 Dokumen	112,614,200		Dana Transfer Umum-Dana Alokasi Umum Dana Transfer Khusus-Dana Alokasi Khusus Non Fisik			anak	1 Dokumen	115,992,420	Dinas Pemberdayaan Perempuan dan Perlindungan Anak		
2	08	07	2.0 3	03	Koordinasi dan Sinkronisasi Penguatan Jejaring antar Lembaga Penyedia Layanan Anak yang Memerlukan Perlindungan Khusus Tingkat Daerah Kabupaten/Kota	Jumlah Dokumen Hasil Koordinasi dan Sinkronisasi Penguatan Jejaring antar Lembaga Penyedia Layanan Anak yang Memerlukan Perlindungan Khusus Kewenangan Kabupaten/Kota				5 Dokumen	24,025,200		Dana Transfer Umum-Dana Alokasi Umum			anak	5 Dokumen	24,745,956	Dinas Pemberdayaan Perempuan dan Perlindungan Anak		
2					URUSAN PEMERINTAHAN WAJIB YANG TIDAK BERKAITAN DENGAN PELAYANAN DASAR																
2	09				URUSAN PEMERINTAHAN BIDANG PANGAN						4,213,370,932							4,653,804,751			
2	09	01			PROGRAM PENUNJANG URUSAN PEMERINTAHAN DAERAH KABUPATEN/KOTA	Persentase rata-rata hasil capaian pelaksanaan kegiatan penunjang urusan pemerintah daerah	Persen		Persen	100 Persen	3,116,243,682						100 Persen	3,352,675,651			
2	09	01	2.0 1		Perencanaan, Penganggaran, dan Evaluasi Kinerja Perangkat Daerah	Persentase jumlah dokumen Perencanaan, Penganggaran, dan Evaluasi Kinerja Perangkat Daerah	Persen		Persen	100 Persen	13,304,200						100 Persen	13,834,280			
2	09	01	2.0 1	01	Penyusunan Dokumen Perencanaan Perangkat Daerah	Jumlah Dokumen Perencanaan Perangkat Daerah				2 Dokumen	2,204,000	Kota Bima, Mpunda, Penatoi	Dana Transfer Umum-Dana Alokasi Umum	Meningkatkan Sumber Daya Manusia Yang Berkualitas Dan Berdaya Saing	Tata kelola pemerintahan dan pemantapan pelayanan publik	Meningkatnya Kuantitas dan kualitas Perencanaan, Penganggaran, dan Evaluasi Kinerja Perangkat Daerah	2 Dokumen	2,270,120	Dinas Ketahanan Pangan		

Penetapan Rencana Kerja Pemerintah Daerah (RKPD) Kota Bima Tahun 2023																			
Kode					Urusan/ Bidang Urusan/ Program/ Kegiatan/ Sub Kegiatan	Indikator Program/ Kegiatan/ Sub Kegiatan	Target Akhir Periode RPJMD	Realisasi Capaian RKPD Tahun 2021	Prakiraan Capaian Target RKPD Tahun 2022	Capaian Kinerja dan Kerangka Pendanaan					Kelompok Sasaran	Prakiraan Maju Rencana Tahun 2024		Perangkat Daerah Penanggung Jawab	
										Target 2023	Pagu Indikatif	Lokasi	Sumber Dana	Prioritas			Target	Pagu Indikatif	
														Nasional	Daerah				
2	09	01	2.0 1	02	Koordinasi dan Penyusunan Dokumen RKA-SKPD	Jumlah Dokumen RKA-SKPD dan Laporan Hasil Koordinasi Penyusunan Dokumen RKA-SKPD				1 Dokumen	561,000	Kota Bima, Mpunda, Penatoi	Dana Transfer Umum- Dana Alokasi Umum	Meningkatkan Sumber Daya Manusia Yang Berkualitas Dan Berdaya Saing	Tata kelola pemerintahan dan pemantapan pelayanan publik	Meningkatnya Kuantias dan kualitas Perencanaan, Penganggaran, dan Evaluasi Kinerja Perangkat Daerah	1 Dokumen	577,830	Dinas Ketahanan Pangan
2	09	01	2.0 1	03	Koordinasi dan Penyusunan Dokumen Perubahan RKA-SKPD	Jumlah Dokumen Perubahan RKA-SKPD dan Laporan Hasil Koordinasi Penyusunan Dokumen Perubahan RKA-SKPD				1 Dokumen	561,000	Kota Bima, Mpunda, Penatoi	Dana Transfer Umum- Dana Alokasi Umum	Meningkatkan Sumber Daya Manusia Yang Berkualitas Dan Berdaya Saing	Tata kelola pemerintahan dan pemantapan pelayanan publik	Meningkatnya Kuantias dan kualitas Perencanaan, Penganggaran, dan Evaluasi Kinerja Perangkat Daerah	1 Dokumen	577,830	Dinas Ketahanan Pangan
2	09	01	2.0 1	04	Koordinasi dan Penyusunan DPA- SKPD	Jumlah Dokumen DPA-SKPD dan Laporan Hasil Koordinasi Penyusunan Dokumen DPA-SKPD				1 Dokumen	341,000	Kota Bima, Mpunda, Penatoi	Dana Transfer Umum- Dana Alokasi Umum	Meningkatkan Sumber Daya Manusia Yang Berkualitas Dan Berdaya Saing	Tata kelola pemerintahan dan pemantapan pelayanan publik	Meningkatnya Kuantias dan kualitas Perencanaan, Penganggaran, dan Evaluasi Kinerja Perangkat Daerah	1 Dokumen	351,000	Dinas Ketahanan Pangan
2	09	01	2.0 1	05	Koordinasi dan Penyusunan Perubahan DPA- SKPD	Jumlah Dokumen Perubahan DPA-SKPD dan Laporan Hasil Koordinasi Penyusunan Dokumen Perubahan DPA-SKPD				1 Dokumen	547,000	Kota Bima, Mpunda, Penatoi	Dana Transfer Umum- Dana Alokasi Umum	Meningkatkan Sumber Daya Manusia Yang Berkualitas Dan Berdaya Saing		Meningkatnya Kuantias dan kualitas Perencanaan, Penganggaran, dan Evaluasi Kinerja Perangkat Daerah	1 Dokumen	557,500	Dinas Ketahanan Pangan
2	09	01	2.0 1	06	Koordinasi dan Penyusunan Laporan Capaian Kinerja dan Ikhtisar Realisasi Kinerja SKPD	Jumlah Laporan Capaian Kinerja dan Ikhtisar Realisasi Kinerja SKPD dan Laporan Hasil Koordinasi Penyusunan Laporan Capaian Kinerja dan Ikhtisar Realisasi Kinerja SKPD				2 Laporan	9,090,200	Kota Bima, Mpunda, Penatoi	Dana Transfer Umum- Dana Alokasi Umum	Meningkatkan Sumber Daya Manusia Yang Berkualitas Dan Berdaya Saing		Meningkatnya Kuantias dan kualitas Perencanaan, Penganggaran, dan Evaluasi Kinerja Perangkat Daerah	2 Laporan	9,500,000	Dinas Ketahanan Pangan
2	09	01	2.0 2		Administrasi Keuangan Perangkat Daerah	Persentase pelaksanaan kegiatan administrasi keuangan perangkat daerah	Persen		Persen	100 Persen	2,383,745,267						100 Persen	2,455,382,445	
2	09	01	2.0 2	01	Penyediaan Gaji dan Tunjangan ASN	Jumlah Orang yang Menerima Gaji dan Tunjangan ASN				39 Orang/bulan	2,258,197,267	Kota Bima, Mpunda, Penatoi	Dana Transfer Umum- Dana Alokasi Umum		Tata kelola pemerintahan dan pemantapan pelayanan publik	Meningkatnya Kualitas Administrasi Keuangan Perangkat Daerah	39 Orang/bulan	2,325,943,185	Dinas Ketahanan Pangan

Penetapan Rencana Kerja Pemerintah Daerah (RKPD) Kota Bima Tahun 2023																				
Kode					Urusan/ Bidang Urusan/ Program/ Kegiatan/ Sub Kegiatan	Indikator Program/ Kegiatan/ Sub Kegiatan	Target Akhir Periode RPJMD	Realisasi Capaian RKPD Tahun 2021	Prakiraan Capaian Target RKPD Tahun 2022	Capaian Kinerja dan Kerangka Pendanaan						Kelompok Sasaran	Prakiraan Maju Rencana Tahun 2024		Perangkat Daerah Penanggung Jawab	
																	Target	Pagu Indikatif		
2	09	01	2.02	03	Pelaksanaan Penatausahaan dan Pengujian/Verifikasi Keuangan SKPD	Jumlah Dokumen Penatausahaan dan Pengujian/Verifikasi Keuangan SKPD				4 Dokumen	122,400,000	Kota Bima, Mpunda, Penatoi	Dana Transfer Umum-Dana Alokasi Umum		Tata kelola pemerintahan dan pemantapan pelayanan publik	Meningkatnya Kualitas Administrasi Keuangan Perangkat Daerah	4 Dokumen	126,100,000	Dinas Ketahanan Pangan	
2	09	01	2.02	05	Koordinasi dan Penyusunan Laporan Keuangan Akhir Tahun SKPD	Jumlah Laporan Keuangan Akhir Tahun SKPD dan Laporan Hasil Koordinasi Penyusunan Laporan Keuangan Akhir Tahun SKPD				1 Laporan	2,278,000	Kota Bima, Mpunda, Penatoi	Dana Transfer Umum-Dana Alokasi Umum		Tata kelola pemerintahan dan pemantapan pelayanan publik	Meningkatnya Kualitas Administrasi Keuangan Perangkat Daerah	1 Laporan	2,353,550	Dinas Ketahanan Pangan	
2	09	01	2.02	07	Koordinasi dan Penyusunan Laporan Keuangan Bulanan/ Triwulanan/ Semesteran SKPD	Jumlah Laporan Keuangan Bulanan/ Triwulanan/ Semesteran SKPD dan Laporan Koordinasi Penyusunan Laporan Keuangan Bulanan/Triwulanan/Semesteran SKPD				2 Laporan	870,000	Kota Bima, Mpunda, Penatoi	Dana Transfer Umum-Dana Alokasi Umum			Meningkatnya Kualitas Administrasi Keuangan Perangkat Daerah	2 Laporan	985,710	Dinas Ketahanan Pangan	
2	09	01	2.03		Administrasi Barang Milik Daerah pada Perangkat Daerah	Persentase pelaksanaan kegiatan Administrasi Barang Milik Daerah pada Perangkat Daerah	Persen		Persen	100 Persen	500,000						100 Persen	950,000		
2	09	01	2.03	05	Rekonsiliasi dan Penyusunan Laporan Barang Milik Daerah pada SKPD	Jumlah Laporan Rekonsiliasi dan Penyusunan Laporan Barang Milik Daerah pada SKPD				1 Laporan	500,000	Kota Bima, Mpunda, Penatoi	Dana Transfer Umum-Dana Alokasi Umum	Meningkatkan Sumber Daya Manusia Yang Berkualitas Dan Berdaya Saing		Terlaksananya Administrasi Barang Milik Daerah pada Perangkat Daerah	1 Laporan	950,000	Dinas Ketahanan Pangan	
2	09	01	2.05		Administrasi Kepegawaian Perangkat Daerah	Persentase pelaksanaan kegiatan administrasi Umum Perangkat Daerah	Persen		Persen	100 Persen	7,840,400						100 Persen	10,141,968		
2	09	01	2.05	10	Sosialisasi Peraturan Perundang-Undangan	Jumlah Orang yang Mengikuti Sosialisasi Peraturan Perundang-Undangan				30 Orang	7,840,400	Kota Bima, Mpunda, Penatoi	Dana Transfer Umum-Dana Alokasi Umum			Meningkatnya Administrasi Umum Perangkat Daerah	30 Orang	10,141,968	Dinas Ketahanan Pangan	
2	09	01	2.06		Administrasi Umum Perangkat Daerah	Persentase pelaksanaan kegiatan administrasi Umum Perangkat Daerah	Persen		Persen	100 Persen	246,854,300						100 Persen	320,800,000		
2	09	01	2.06	01	Penyediaan Komponen Instalasi Listrik/Penerangan Bangunan Kantor	Jumlah Paket Komponen Instalasi Listrik/Penerangan Bangunan Kantor yang Disediakan				1 Paket	4,092,700	Kota Bima, Mpunda, Penatoi	Dana Transfer Umum-Dana Alokasi Umum			Meningkatnya Administrasi Umum Perangkat Daerah	1 Paket	2,000,000	Dinas Ketahanan Pangan	
2	09	01	2.06	02	Penyediaan Peralatan dan Perlengkapan Kantor	Jumlah Paket Peralatan dan Perlengkapan Kantor yang Disediakan				1 Paket	26,816,100	Kota Bima, Mpunda, Penatoi	Dana Transfer Umum-Dana Alokasi Umum			Meningkatnya Administrasi Umum Perangkat Daerah	1 Paket	27,800,000	Dinas Ketahanan Pangan	

Penetapan Rencana Kerja Pemerintah Daerah (RKPD) Kota Bima Tahun 2023																				
Kode					Urusan/ Bidang Urusan/ Program/ Kegiatan/ Sub Kegiatan	Indikator Program/ Kegiatan/ Sub Kegiatan	Target Akhir Periode RPJMD	Realisasi Capaian RKPD Tahun 2021	Prakiraan Capaian Target RKPD Tahun 2022	Capaian Kinerja dan Kerangka Pendanaan						Kelompok Sasaran	Prakiraan Maju Rencana Tahun 2024		Perangkat Daerah Penanggung Jawab	
																	Target	Pagu Indikatif		
2	09	01	2.06	04	Penyediaan Bahan Logistik Kantor	Jumlah Paket Bahan Logistik Kantor yang Disediakan				1 Paket	4,674,000	Kota Bima, Mpunda, Penatoi	Dana Transfer Umum-Dana Alokasi Umum			Meningkatnya Administrasi Umum Perangkat Daerah	1 Paket	8,000,000	Dinas Ketahanan Pangan	
2	09	01	2.06	05	Penyediaan Barang Cetakan dan Penggandaan	Jumlah Paket Barang Cetakan dan Penggandaan yang Disediakan				1 Paket	32,871,500	Kota Bima, Mpunda, Penatoi	Dana Transfer Umum-Dana Alokasi Umum			Meningkatnya Administrasi Umum Perangkat Daerah	1 Paket	33,000,000	Dinas Ketahanan Pangan	
2	09	01	2.06	09	Penyelenggaraan Rapat Koordinasi dan Konsultasi SKPD	Jumlah Laporan Penyelenggaraan Rapat Koordinasi dan Konsultasi SKPD				12 Laporan	178,400,000	Kota Bima, Mpunda, Penatoi	Dana Transfer Umum-Dana Alokasi Umum			Meningkatnya Administrasi Umum Perangkat Daerah	12 Laporan	250,000,000	Dinas Ketahanan Pangan	
2	09	01	2.08		Penyediaan Jasa Penunjang Urusan Pemerintahan Daerah	Persentase Penyediaan Jasa Penunjang Urusan Pemerintahan Daerah	Persen		Persen	100 Persen	132,318,400						100 Persen	113,066,958		
2	09	01	2.08	01	Penyediaan Jasa Surat Menyurat	Jumlah Laporan Penyediaan Jasa Surat Menyurat				12 Laporan	72,408,000	Kota Bima, Mpunda, Penatoi	Dana Transfer Umum-Dana Alokasi Umum			Meningkatnya kuantitas dan kualitas pelayanan Penunjang Urusan Pemerintahan Daerah	12 Laporan	74,566,958	Dinas Ketahanan Pangan	
2	09	01	2.08	02	Penyediaan Jasa Komunikasi, Sumber Daya Air dan Listrik	Jumlah Laporan Penyediaan Jasa Komunikasi, Sumber Daya Air dan Listrik yang Disediakan				12 Laporan	53,765,400	Kota Bima, Mpunda, Penatoi	Dana Transfer Umum-Dana Alokasi Umum			Meningkatnya kuantitas dan kualitas pelayanan Penunjang Urusan Pemerintahan Daerah	12 Laporan	35,000,000	Dinas Ketahanan Pangan	
2	09	01	2.08	03	Penyediaan Jasa Peralatan dan Perlengkapan Kantor	Jumlah Laporan Penyediaan Jasa Peralatan dan Perlengkapan Kantor yang Disediakan				12 Laporan	6,145,000	Kota Bima, Mpunda, Penatoi	Dana Transfer Umum-Dana Alokasi Umum			Meningkatnya kuantitas dan kualitas pelayanan Penunjang Urusan Pemerintahan Daerah	12 Laporan	3,500,000	Dinas Ketahanan Pangan	
2	09	01	2.09		Pemeliharaan Barang Milik Daerah Penunjang Urusan Pemerintahan Daerah	Persentase pelaksanaan kegiatan Pemeliharaan Barang Milik Daerah Penunjang Urusan Pemerintahan Daerah	Persen		Persen	100 Persen	331,681,115						100 Persen	438,500,000		
2	09	01	2.09	01	Penyediaan Jasa Pemeliharaan, Biaya Pemeliharaan, dan Pajak Kendaraan Perorangan Dinas atau Kendaraan Dinas Jabatan	Jumlah Kendaraan Perorangan Dinas atau Kendaraan Dinas Jabatan yang Dipelihara dan dibayarkan Pajaknya				1 Unit	30,339,150	Kota Bima, Mpunda, Penatoi	Dana Transfer Umum-Dana Alokasi Umum			Meningkatnya kualitas Barang Milik Daerah Penunjang Urusan Pemerintahan Daerah	1 Unit	28,000,000	Dinas Ketahanan Pangan	

Penetapan Rencana Kerja Pemerintah Daerah (RKPD) Kota Bima Tahun 2023																					
Kode					Urusan/ Bidang Urusan/ Program/ Kegiatan/ Sub Kegiatan	Indikator Program/ Kegiatan/ Sub Kegiatan	Target Akhir Periode RPJMD	Realisasi Capaian RKPD Tahun 2021	Prakiraan Capaian Target RKPD Tahun 2022	Capaian Kinerja dan Kerangka Pendanaan						Kelompok Sasaran	Prakiraan Maju Rencana Tahun 2024		Perangkat Daerah Penanggung Jawab		
										Target 2023	Pagu Indikatif	Lokasi	Sumber Dana	Prioritas			Target	Pagu Indikatif			
														Nasional	Daerah						
2	09	01	2.09	02	Penyediaan Jasa Pemeliharaan, Biaya Pemeliharaan, Pajak dan Perizinan Kendaraan Dinas Operasional atau Lapangan	Jumlah Kendaraan Dinas Operasional atau Lapangan yang Dipelihara dan dibayarkan Pajak dan Perizinannya				11 Unit	4,950,000	Kota Bima, Mpunda, Penatoi	Dana Transfer Umum-Dana Alokasi Umum			Meningkatnya kualitas Barang Milik Daerah Penunjang Urusan Pemerintahan Daerah	11 Unit	5,000,000	Dinas Ketahanan Pangan		
2	09	01	2.09	06	Pemeliharaan Peralatan dan Mesin Lainnya	Jumlah Peralatan dan Mesin Lainnya yang Dipelihara				0 Unit 8 Unit	11,530,000	Kota Bima, Mpunda, Penatoi	Dana Transfer Umum-Dana Alokasi Umum			Meningkatnya kualitas Barang Milik Daerah Penunjang Urusan Pemerintahan Daerah	0 Unit 8 Unit	5,500,000	Dinas Ketahanan Pangan		
2	09	01	2.09	09	Pemeliharaan/Rehabilitasi Gedung Kantor dan Bangunan Lainnya	Jumlah Gedung Kantor dan Bangunan Lainnya yang Dipelihara/Direhabilitasi				1 Unit	284,861,965	Kota Bima, Mpunda, Penatoi	Dana Transfer Umum-Dana Alokasi Umum			Meningkatnya kualitas Barang Milik Daerah Penunjang Urusan Pemerintahan Daerah	1 Unit	400,000,000	Dinas Ketahanan Pangan		
2	09	03			PROGRAM PENINGKATAN DIVERSIFIKASI DAN KETAHANAN PANGAN MASYARAKAT	Jumlah ketersediaan energi Jumlah ketersediaan protein	kka/kap/hari gram/kap/hari		kka/kap/hari gram/kap/hari	2692 kka/kap/hari 67,68 gram/kap/hari	927,779,650						2692 kka/kap/hari 67,68 gram/kap/hari	1,124,778,000			
2	09	03	2.01		Penyediaan dan Penyaluran Pangan Pokok atau Pangan Lainnya sesuai dengan Kebutuhan Daerah Kabupaten/Kota dalam rangka Stabilisasi Pasokan dan Harga Pangan	Persentase ketersediaan pangan pokok terhadap kebutuhan daerah	Persen		Persen	20 Persen	160,405,200						20 Persen	247,000,000			
2	09	03	2.01	01	Penyediaan Informasi Harga Pangan dan Neraca Bahan Makanan	Informasi Harga Pangan dan Neraca Bahan Makanan				2 Laporan	48,798,800	Semua Kab/Kota, Semua Kecamatan, Semua Kelurahan	Dana Transfer Umum-Dana Alokasi Umum			Tercukupinya ketersediaan dan penyaluran pangan pokok atau pangan lainnya sesuai kebutuhan daerah	2 Laporan	60,000,000	Dinas Ketahanan Pangan		
2	09	03	2.01	02	Penyediaan Pangan Berbasis Sumber Daya Lokal	Pangan Berbasis Sumber Daya Lokal yang Tersedia				1 Laporan	7,968,200	Semua Kab/Kota, Semua Kecamatan, Semua Kelurahan	Dana Transfer Umum-Dana Alokasi Umum			Tercukupinya ketersediaan dan penyaluran pangan pokok atau pangan lainnya sesuai kebutuhan daerah	1 Laporan	17,000,000	Dinas Ketahanan Pangan		

Penetapan Rencana Kerja Pemerintah Daerah (RKPD) Kota Bima Tahun 2023																				
Kode					Urusan/ Bidang Urusan/ Program/ Kegiatan/ Sub Kegiatan	Indikator Program/ Kegiatan/ Sub Kegiatan	Target Akhir Periode RPJMD	Realisasi Capaian RKPD Tahun 2021	Prakiraan Capaian Target RKPD Tahun 2022	Capaian Kinerja dan Kerangka Pendanaan						Kelompok Sasaran	Prakiraan Maju Rencana Tahun 2024		Perangkat Daerah Penanggung Jawab	
																	Target	Pagu Indikatif		
2	09	03	2.0 1	04	Pemantauan Stok, Pasokan dan Harga Pangan	Pemantauan Stok, Pasokan dan Harga Pangan				4 Dokumen	60,356,000	Semua Kab/Kota, Semua Kecamatan, Semua Kelurahan	Dana Transfer Umum- Dana Alokasi Umum			Tercukupinya ketersediaan dan penyaluran pangan pokok atau pangan lainnya sesuai kebutuhan daerah	4 Dokumen	100,000,000	Dinas Ketahanan Pangan	
2	09	03	2.0 1	06	Pengembangan Kelembagaan Usaha Pangan Masyarakat dan Toko Tani Indonesia	Jumlah Kelembagaan Usaha Pangan Masyarakat dan Toko Tani Indonesia yang Dikembangkan				4 Unit	43,282,200	Kota Bima, RasanaE Timur, Lampe Kota Bima, RasanaE Timur, Nungga Kota Bima, Raba, PenanaE Kota Bima, Raba, Ntobo	Dana Transfer Umum- Dana Alokasi Umum			Tercukupinya ketersediaan dan penyaluran pangan pokok atau pangan lainnya sesuai kebutuhan daerah	4 Unit	70,000,000	Dinas Ketahanan Pangan	
2	09	03	2.0 2		Pengelolaan dan Keseimbangan Cadangan Pangan Kabupaten/Kota	Jumlah cadangan pangan pemerintah yang tersedia terhadap total kebutuhan daerah	Ton		Ton	20 Ton	211,849,450						20 Ton	348,000,000		
2	09	03	2.0 2	01	Koordinasi dan Sinkronisasi Pengendalian Cadangan Pangan Kabupaten/Kota	Jumlah Koordinasi dan Sinkronisasi Pengendalian Cadangan Pangan Kabupaten/Kota				2 Laporan	36,732,000	Kota Bima, Semua Kecamatan, Semua Kelurahan	Dana Transfer Umum- Dana Alokasi Umum			Terrsedianya keseimbangan cadangan pangan Kota	2 Laporan	50,000,000	Dinas Ketahanan Pangan	
2	09	03	2.0 2	02	Penyusunan Rencana Kebutuhan Pangan Lokal	Rencana Kebutuhan Pangan Lokal				1 Dokumen	7,761,000	Semua Kab/Kota, Semua Kecamatan, Semua Kelurahan	Dana Transfer Umum- Dana Alokasi Umum			Terrsedianya keseimbangan cadangan pangan Kota	1 Dokumen	18,000,000	Dinas Ketahanan Pangan	
2	09	03	2.0 2	03	Pengadaan Cadangan Pangan Pemerintah Kabupaten/Kota	Jumlah Cadangan Pangan Pemerintah Kabupaten/Kota				20 Ton	139,532,400	Kota Bima, Mpunda, Penatoi	Dana Transfer Umum- Dana Alokasi Umum			Terrsedianya keseimbangan cadangan pangan Kota	20 Ton	250,000,000	Dinas Ketahanan Pangan	
2	09	03	2.0 2	04	Pemeliharaan Cadangan Pangan Pemerintah Kabupaten/Kota	Jumlah Cadangan Pangan Pemerintah Kabupaten/Kota yang Terpelihara				20 Ton	27,824,050	Kota Bima, Mpunda, Penatoi	Dana Transfer Umum- Dana Alokasi Umum			Terrsedianya keseimbangan cadangan pangan Kota	20 Ton	30,000,000	Dinas Ketahanan Pangan	
2	09	03	2.0 4		Pelaksanaan Pencapaian Target Konsumsi Pangan Perkapita/Tahun sesuai dengan Angka Kecukupan Gizi	Jumlah konsumsi energi	Kka/ kap/ hari		Kka/ kap/ hari	2269 Kka/ kap/ hari	555,525,000						2269 Kka/ kap/ hari	529,778,000		

Penetapan Rencana Kerja Pemerintah Daerah (RKPD) Kota Bima Tahun 2023																					
Kode					Urusan/ Bidang Urusan/ Program/ Kegiatan/ Sub Kegiatan	Indikator Program/ Kegiatan/ Sub Kegiatan	Target Akhir Periode RPJMD	Realisasi Capaian RKPD Tahun 2021	Prakiraan Capaian Target RKPD Tahun 2022	Capaian Kinerja dan Kerangka Pendanaan						Kelompok Sasaran	Prakiraan Maju Rencana Tahun 2024		Perangkat Daerah Penanggung Jawab		
										Target 2023	Pagu Indikatif	Lokasi	Sumber Dana	Prioritas			Target	Pagu Indikatif			
														Nasional	Daerah						
2	09	03	2.04	01	Penyusunan dan Penetapan Target Konsumsi Pangan Per Kapita Per Tahun	Target Konsumsi Pangan Per Kapita Per Tahun				2 Dokumen	99,480,800	Semua Kab/Kota, Semua Kecamatan, Semua Kelurahan Kota Bima, Mpunda, Penatoi	Dana Transfer Umum-Dana Alokasi Umum	Meningkatkan Sumber Daya Manusia Yang Berkualitas Dan Berdaya Saing		Tercapainya Target Konsumsi Pangan Perkapita/ Tahun sesuai dengan Angka Kecukupan Gizi	2 Dokumen	90,000,000	Dinas Ketahanan Pangan		
2	09	03	2.04	02	Pemberdayaan Masyarakat dalam Penganekaragaman Konsumsi Pangan Berbasis Sumber Daya Lokal	Jumlah Pemberdayaan Kelompok Masyarakat dalam Penganekaragaman Konsumsi Pangan Berbasis Sumber Daya Lokal				2 Laporan	456,044,200	Semua Kab/Kota, Semua Kecamatan, Semua Kelurahan	Dana Transfer Umum-Dana Alokasi Umum DAK NonFisik-Dana Ketahanan Pangan dan Pertanian	Meningkatkan Sumber Daya Manusia Yang Berkualitas Dan Berdaya Saing		Tercapainya Target Konsumsi Pangan Perkapita/ Tahun sesuai dengan Angka Kecukupan Gizi	2 Laporan	439,778,000	Dinas Ketahanan Pangan		
2	09	04			PROGRAM PENANGANAN KERAWANAN PANGAN	Persentase kelurahan rawan/ rentan pangan yang ditangani	Persen		Persen	20 Persen	75,800,000						20 Persen	85,000,000			
2	09	04	2.02		Penanganan Kerawanan Pangan Kewenangan Kabupaten/Kota	Jumlah kelurahan yang mendapat penanganan kerawanan pangan	Kelurahan		Kelurahan	5 Kelurahan	75,800,000						5 Kelurahan	85,000,000			
2	09	04	2.02	01	Koordinasi dan Sinkronisasi Penanganan Kerawanan Pangan Kabupaten/Kota	Jumlah Koordinasi dan Sinkronisasi Penanganan Kerawanan Pangan Kabupaten/Kota				2 Laporan	75,800,000	Semua Kab/Kota, Semua Kecamatan, Semua Kelurahan	Dana Transfer Umum-Dana Alokasi Umum	Meningkatkan Sumber Daya Manusia Yang Berkualitas Dan Berdaya Saing		Terlaksananya Penanganan Kerawanan Pangan Kewenangan Kabupaten/ Kota	2 Laporan	85,000,000	Dinas Ketahanan Pangan		
2	09	05			PROGRAM PENGAWASAN KEAMANAN PANGAN	Persentase bahan pangan yang lolos uji	Persen		Persen	90 Persen	93,547,600						90 Persen	91,351,100			
2	09	05	2.01		Pelaksanaan Pengawasan Keamanan Pangan Segar Daerah Kabupaten/Kota	Jenis pangan segar yang diawasi	Persen		Persen	90 Persen	93,547,600						90 Persen	91,351,100			
2	09	05	2.01	01	Penguatan Kelembagaan Keamanan Pangan Segar Daerah Kabupaten/Kota	KelembagaanKeamanan Pangan Segar Daerah Kabupaten/Kota yang Dibina				1 Dokumen	40,800,000	Semua Kab/Kota, Semua Kecamatan, Semua Kelurahan	Dana Transfer Umum-Dana Alokasi Umum	Meningkatkan Sumber Daya Manusia Yang Berkualitas Dan Berdaya Saing		Meningkatnya pengawasan keamanan pangan segar daerah	1 Dokumen	42,000,000	Dinas Ketahanan Pangan		
2	09	05	2.01	03	Registrasi Keamanan Pangan Segar Asal Tumbuhan Daerah Kabupaten/Kota	Jumlah Registrasi Keamanan Pangan Segar Asal Tumbuhan Daerah Kabupaten/Kota				1 Dokumen	41,738,000		Dana Transfer Umum-Dana Alokasi Umum	Meningkatkan Sumber Daya Manusia Yang Berkualitas Dan Berdaya Saing		Meningkatnya pengawasan keamanan pangan segar daerah	1 Dokumen	37,976,100	Dinas Ketahanan Pangan		
2	09	05	2.01	05	Penyediaan Sarana dan Prasarana Pengujian Mutu dan Keamanan Pangan Segar Asal Tumbuhan Daerah Kabupaten/Kota	Jumlah Sarana dan Prasarana Pengujian Mutu dan Keamanan Pangan Segar Asal Tumbuhan Daerah Kabupaten/Kota				1 Dokumen	11,009,600	Kota Bima, Mpunda, Penatoi	Dana Transfer Umum-Dana Alokasi Umum	Meningkatkan Sumber Daya Manusia Yang Berkualitas Dan Berdaya Saing		Meningkatnya pengawasan keamanan pangan segar daerah	1 Dokumen	11,375,000	Dinas Ketahanan Pangan		



Penetapan Rencana Kerja Pemerintah Daerah (RKPD) Kota Bima Tahun 2023																											
Kode					Urusan/ Bidang Urusan/ Program/ Kegiatan/ Sub Kegiatan	Indikator Program/ Kegiatan/ Sub Kegiatan	Target Akhir Periode RPJMD	Realisasi Capaian RKPD Tahun 2021	Prakiraan Capaian Target RKPD Tahun 2022	Capaian Kinerja dan Kerangka Pendanaan						Kelompok Sasaran	Prakiraan Maju Rencana Tahun 2024		Perangkat Daerah Penanggung Jawab								
										Target 2023	Pagu Indikatif	Lokasi	Sumber Dana	Prioritas			Target	Pagu Indikatif									
														Nasional	Daerah												
2					URUSAN PEMERINTAHAN WAJIB YANG TIDAK BERKAITAN DENGAN PELAYANAN DASAR																						
2	11				URUSAN PEMERINTAHAN BIDANG LINGKUNGAN HIDUP						27,896,364,028							21,596,834,264									
2	11	01			PROGRAM PENUNJANG URUSAN PEMERINTAHAN DAERAH KABUPATEN/KOTA	Rerata Persentase Capaian Indikator Kinerja Kegiatan	Persen		Persen	90 Persen	10,930,155,888						90 Persen	12,285,888,714									
2	11	01	2.0 1		Perencanaan, Penganggaran, dan Evaluasi Kinerja Perangkat Daerah	Jumlah Dokumen dan Laporan Perencanaan, Penganggaran, dan Evaluasi Kinerja Perangkat Daerah	Dokumen		Dokumen	12 Dokumen	96,125,000						12 Dokumen	96,655,200									
2	11	01	2.0 1	01	Penyusunan Dokumen Perencanaan Perangkat Daerah	Jumlah Dokumen Perencanaan Perangkat Daerah				2 Dokumen	15,615,000	Kota Bima, Semua Kecamatan, Semua Kelurahan	Dana Transfer Umum- Dana Alokasi Umum	Membangun Lingkungan Hidup, Meningkatkan Ketahanan Bencana Dan Perubahan Iklim		Tersusunnya Perencanaan, Penganggaran, dan Evaluasi Kinerja Perangkat Daerah	2 Dokumen	15,450,000	Dinas Lingkungan Hidup								
2	11	01	2.0 1	02	Koordinasi dan Penyusunan Dokumen RKA-SKPD	Jumlah Dokumen RKA-SKPD dan Laporan Hasil Koordinasi Penyusunan Dokumen RKA-SKPD				1 Dokumen	10,010,000	Kota Bima, Semua Kecamatan, Semua Kelurahan	Dana Transfer Umum- Dana Alokasi Umum	Membangun Lingkungan Hidup, Meningkatkan Ketahanan Bencana Dan Perubahan Iklim		Tersusunnya Perencanaan, Penganggaran, dan Evaluasi Kinerja Perangkat Daerah	1 Dokumen	9,589,300	Dinas Lingkungan Hidup								
2	11	01	2.0 1	03	Koordinasi dan Penyusunan Dokumen Perubahan RKA-SKPD	Jumlah Dokumen Perubahan RKA-SKPD dan Laporan Hasil Koordinasi Penyusunan Dokumen Perubahan RKA-SKPD				1 Dokumen	12,600,000	Kota Bima, Semua Kecamatan, Semua Kelurahan	Dana Transfer Umum- Dana Alokasi Umum	Membangun Lingkungan Hidup, Meningkatkan Ketahanan Bencana Dan Perubahan Iklim		Tersusunnya Perencanaan, Penganggaran, dan Evaluasi Kinerja Perangkat Daerah	1 Dokumen	12,978,000	Dinas Lingkungan Hidup								
2	11	01	2.0 1	04	Koordinasi dan Penyusunan DPA- SKPD	Jumlah Dokumen DPA-SKPD dan Laporan Hasil Koordinasi Penyusunan Dokumen DPA-SKPD				1 Dokumen	10,740,000	Semua Kab/Kota, Semua Kecamatan, Semua Kelurahan	Dana Transfer Umum- Dana Alokasi Umum	Membangun Lingkungan Hidup, Meningkatkan Ketahanan Bencana Dan Perubahan Iklim		Tersusunnya Perencanaan, Penganggaran, dan Evaluasi Kinerja Perangkat Daerah	1 Dokumen	11,051,900	Dinas Lingkungan Hidup								
2	11	01	2.0 1	05	Koordinasi dan Penyusunan Perubahan DPA- SKPD	Jumlah Dokumen Perubahan DPA-SKPD dan Laporan Hasil Koordinasi Penyusunan Dokumen Perubahan DPA-SKPD				1 Dokumen	12,180,000		Dana Transfer Umum- Dana Alokasi Umum	Membangun Lingkungan Hidup, Meningkatkan Ketahanan Bencana Dan Perubahan Iklim		Tersusunnya Perencanaan, Penganggaran, dan Evaluasi Kinerja Perangkat Daerah	1 Dokumen	12,555,700	Dinas Lingkungan Hidup								
2	11	01	2.0 1	06	Koordinasi dan Penyusunan Laporan Capaian Kinerja dan Ikhtisar Realisasi Kinerja SKPD	Jumlah Laporan Capaian Kinerja dan Ikhtisar Realisasi Kinerja SKPD dan Laporan Hasil Koordinasi Penyusunan Laporan Capaian Kinerja dan Ikhtisar Realisasi Kinerja SKPD				4 Laporan	4,980,000		Dana Transfer Umum- Dana Alokasi Umum	Membangun Lingkungan Hidup, Meningkatkan Ketahanan Bencana Dan Perubahan Iklim		Tersusunnya Perencanaan, Penganggaran, dan Evaluasi Kinerja Perangkat Daerah	4 Laporan	5,150,000	Dinas Lingkungan Hidup								

Penetapan Rencana Kerja Pemerintah Daerah (RKPD) Kota Bima Tahun 2023																					
Kode					Urusan/ Bidang Urusan/ Program/ Kegiatan/ Sub Kegiatan	Indikator Program/ Kegiatan/ Sub Kegiatan	Target Akhir Periode RPJMD	Realisasi Capaian RKPD Tahun 2021	Prakiraan Capaian Target RKPD Tahun 2022	Capaian Kinerja dan Kerangka Pendanaan						Kelompok Sasaran	Prakiraan Maju Rencana Tahun 2024		Perangkat Daerah Penanggung Jawab		
										Target 2023	Pagu Indikatif	Lokasi	Sumber Dana	Prioritas			Target	Pagu Indikatif			
														Nasional	Daerah						
2	11	01	2.0 1	07	Evaluasi Kinerja Perangkat Daerah	Jumlah Laporan Evaluasi Kinerja Perangkat Daerah				2 Laporan	30,000,000	Kota Bima, Semua Kecamatan, Semua Kelurahan	Dana Transfer Umum- Dana Alokasi Umum	Membangun Lingkungan Hidup, Meningkatkan Ketahanan Bencana Dan Perubahan Iklim		Tersusunnya Perencanaan, Penganggaran, dan Evaluasi Kinerja Perangkat Daerah	2 Laporan	29,880,300	Dinas Lingkungan Hidup		
2	11	01	2.0 2		Administrasi Keuangan Perangkat Daerah	Jumlah Dokumen dan Laporan Administrasi Keuangan Perangkat Daerah	Dokumen		Dokumen	6 Dokumen	9,558,383,092						6 Dokumen	10,773,067,170			
2	11	01	2.0 2	01	Penyediaan Gaji dan Tunjangan ASN	Jumlah Orang yang Menerima Gaji dan Tunjangan ASN				12 Orang/bulan	9,375,447,092	Kota Bima, Semua Kecamatan, Semua Kelurahan	Dana Transfer Umum- Dana Alokasi Umum	Membangun Lingkungan Hidup, Meningkatkan Ketahanan Bencana Dan Perubahan Iklim		Terselenggarany a Pelaksanaan Administrasi Keuangan Perangkat Daerah	12 Orang/bulan	10,598,061,930	Dinas Lingkungan Hidup		
2	11	01	2.0 2	03	Pelaksanaan Penatausahaan dan Pengujian/Verifikasi Keuangan SKPD	Jumlah Dokumen Penatausahaan dan Pengujian/Verifikasi Keuangan SKPD				1 Dokumen	162,800,000	Kota Bima, Semua Kecamatan, Semua Kelurahan	Dana Transfer Umum- Dana Alokasi Umum	Membangun Lingkungan Hidup, Meningkatkan Ketahanan Bencana Dan Perubahan Iklim		Terselengarany a Pelaksanaan Administrasi Keuangan Perangkat Daerah	1 Dokumen	156,504,380	Dinas Lingkungan Hidup		
2	11	01	2.0 2	05	Koordinasi dan Penyusunan Laporan Keuangan Akhir Tahun SKPD	Jumlah Laporan Keuangan Akhir Tahun SKPD dan Laporan Hasil Koordinasi Penyusunan Laporan Keuangan Akhir Tahun SKPD				1 Laporan	8,892,000	Kota Bima, Semua Kecamatan, Semua Kelurahan	Dana Transfer Umum- Dana Alokasi Umum	Membangun Lingkungan Hidup, Meningkatkan Ketahanan Bencana Dan Perubahan Iklim		Terselengarany a Pelaksanaan Administrasi Keuangan Perangkat Daerah	1 Laporan	8,481,020	Dinas Lingkungan Hidup		
2	11	01	2.0 2	07	Koordinasi dan Penyusunan Laporan Keuangan Bulanan/ Triwulanan/ Semesteran SKPD	Jumlah Laporan Keuangan Bulanan/ Triwulanan/ Semesteran SKPD dan Laporan Koordinasi Penyusunan Laporan Keuangan Bulanan/Triwulanan/Semesteran SKPD				4 Laporan	11,244,000	Kota Bima, Semua Kecamatan, Semua Kelurahan	Dana Transfer Umum- Dana Alokasi Umum	Membangun Lingkungan Hidup, Meningkatkan Ketahanan Bencana Dan Perubahan Iklim		Terselengarany a Pelaksanaan Administrasi Keuangan Perangkat Daerah	4 Laporan	10,019,840	Dinas Lingkungan Hidup		
2	11	01	2.0 6		Administrasi Umum Perangkat Daerah	Cakupan Pelaksanaan Pelayanan Administrasi Umum Perangkat Daerah	Persen		Persen	95 Persen	483,894,500						95 Persen	605,160,000			
2	11	01	2.0 6	01	Penyediaan Komponen Instalasi Listrik/Penerangan Bangunan Kantor	Jumlah Paket Komponen Instalasi Listrik/Penerangan Bangunan Kantor yang Disediakan				1 Paket	25,522,500	Kota Bima, Semua Kecamatan, Semua Kelurahan	Dana Transfer Umum- Dana Alokasi Umum	Membangun Lingkungan Hidup, Meningkatkan Ketahanan Bencana Dan Perubahan Iklim		Terselengarany a Pelaksanaan Administrasi Umum Perangkat Daerah	1 Paket	32,960,000	Dinas Lingkungan Hidup		
2	11	01	2.0 6	02	Penyediaan Peralatan dan Perlengkapan Kantor	Jumlah Paket Peralatan dan Perlengkapan Kantor yang Disediakan				1 Paket	20,000,000	Kota Bima, Semua Kecamatan, Semua Kelurahan	Dana Transfer Umum- Dana Alokasi Umum	Membangun Lingkungan Hidup, Meningkatkan Ketahanan Bencana Dan Perubahan Iklim		Terselengarany a Pelaksanaan Administrasi Umum Perangkat Daerah	1 Paket	20,600,000	Dinas Lingkungan Hidup		

Penetapan Rencana Kerja Pemerintah Daerah (RKPD) Kota Bima Tahun 2023																					
Kode					Urusan/ Bidang Urusan/ Program/ Kegiatan/ Sub Kegiatan	Indikator Program/ Kegiatan/ Sub Kegiatan	Target Akhir Periode RPJMD	Realisasi Capaian RKPD Tahun 2021	Prakiraan Capaian Target RKPD Tahun 2022	Capaian Kinerja dan Kerangka Pendanaan						Kelompok Sasaran	Prakiraan Maju Rencana Tahun 2024		Perangkat Daerah Penanggung Jawab		
										Target 2023	Pagu Indikatif	Lokasi	Sumber Dana	Prioritas			Target	Pagu Indikatif			
														Nasional	Daerah						
2	11	01	2.06	05	Penyediaan Barang Cetakan dan Penggandaan	Jumlah Paket Barang Cetakan dan Penggandaan yang Disediakan				1 Paket	50,250,000	Kota Bima, Semua Kecamatan, Semua Kelurahan	Dana Transfer Umum-Dana Alokasi Umum	Membangun Lingkungan Hidup, Meningkatkan Ketahanan Bencana Dan Perubahan Iklim		Terselenggaranya Pelaksanaan Administrasi Umum Perangkat Daerah	1 Paket	51,500,000	Dinas Lingkungan Hidup		
2	11	01	2.06	09	Penyelenggaraan Rapat Koordinasi dan Konsultasi SKPD	Jumlah Laporan Penyelenggaraan Rapat Koordinasi dan Konsultasi SKPD				70 Laporan	388,122,000	Kota Bima, Semua Kecamatan, Semua Kelurahan	Dana Transfer Umum-Dana Alokasi Umum	Membangun Lingkungan Hidup, Meningkatkan Ketahanan Bencana Dan Perubahan Iklim		Terselenggaranya Pelaksanaan Administrasi Umum Perangkat Daerah	70 Laporan	500,100,000	Dinas Lingkungan Hidup		
2	11	01	2.08		Penyediaan Jasa Penunjang Urusan Pemerintahan Daerah	Persentase Cakupan Penyediaan Jasa Penunjang Urusan Pemerintahan Daerah	Persen		Persen	95 Persen	400,014,696						95 Persen	375,234,356			
2	11	01	2.08	01	Penyediaan Jasa Surat Menyurat	Jumlah Laporan Penyediaan Jasa Surat Menyurat				12 Laporan	247,770,000	Kota Bima, Semua Kecamatan, Semua Kelurahan	Dana Transfer Umum-Dana Alokasi Umum	Membangun Lingkungan Hidup, Meningkatkan Ketahanan Bencana Dan Perubahan Iklim		Tersedianya Jasa Penunjang Urusan Pemerintahan Daerah	12 Laporan	193,276,513	Dinas Lingkungan Hidup		
2	11	01	2.08	02	Penyediaan Jasa Komunikasi, Sumber Daya Air dan Listrik	Jumlah Laporan Penyediaan Jasa Komunikasi, Sumber Daya Air dan Listrik yang Disediakan				12 Laporan	32,364,696	Semua Kab/Kota, Semua Kecamatan, Semua Kelurahan	Dana Transfer Umum-Dana Alokasi Umum	Membangun Lingkungan Hidup, Meningkatkan Ketahanan Bencana Dan Perubahan Iklim		Tersedianya Jasa Penunjang Urusan Pemerintahan Daerah	12 Laporan	33,335,538	Dinas Lingkungan Hidup		
2	11	01	2.08	03	Penyediaan Jasa Peralatan dan Perlengkapan Kantor	Jumlah Laporan Penyediaan Jasa Peralatan dan Perlengkapan Kantor yang Disediakan				1 Laporan	19,930,000	Kota Bima, Semua Kecamatan, Semua Kelurahan	Dana Transfer Umum-Dana Alokasi Umum	Membangun Lingkungan Hidup, Meningkatkan Ketahanan Bencana Dan Perubahan Iklim		Tersedianya Jasa Penunjang Urusan Pemerintahan Daerah	1 Laporan	41,200,000	Dinas Lingkungan Hidup		
2	11	01	2.08	04	Penyediaan Jasa Pelayanan Umum Kantor	Jumlah Laporan Penyediaan Jasa Pelayanan Umum Kantor yang Disediakan				1 Laporan	99,950,000	Kota Bima, Semua Kecamatan, Semua Kelurahan	Dana Transfer Umum-Dana Alokasi Umum	Membangun Lingkungan Hidup, Meningkatkan Ketahanan Bencana Dan Perubahan Iklim		Tersedianya Jasa Penunjang Urusan Pemerintahan Daerah	1 Laporan	107,422,305	Dinas Lingkungan Hidup		
2	11	01	2.09		Pemeliharaan Barang Milik Daerah Penunjang Urusan Pemerintahan Daerah	Persentase Jumlah Pemeliharaan Barang Milik Daerah Penunjang Urusan Pemerintahan Daerah	Persen		Persen	95 Persen	391,738,600						95 Persen	435,771,988			
2	11	01	2.09	01	Penyediaan Jasa Pemeliharaan, Biaya Pemeliharaan, dan Pajak Kendaraan Perorangan Dinas atau Kendaraan Dinas Jabatan	Jumlah Kendaraan Perorangan Dinas atau Kendaraan Dinas Jabatan yang Dipelihara dan dibayarkan Pajaknya				50 Unit	101,021,000	Kota Bima, Semua Kecamatan, Semua Kelurahan	Dana Transfer Umum-Dana Alokasi Umum	Membangun Lingkungan Hidup, Meningkatkan Ketahanan Bencana Dan Perubahan Iklim		Terlaksananya Pemeliharaan Barang Milik Daerah Penunjang Urusan Pemerintahan Daerah	50 Unit	85,571,988	Dinas Lingkungan Hidup		

Penetapan Rencana Kerja Pemerintah Daerah (RKPD)																			
Kota Bima																			
Tahun 2023																			
Kode					Urusan/ Bidang Urusan/ Program/ Kegiatan/ Sub Kegiatan	Indikator Program/ Kegiatan/ Sub Kegiatan	Target Akhir Periode RPJMD	Realisasi Capaian RKPD Tahun 2021	Prakiraan Capaian Target RKPD Tahun 2022	Capaian Kinerja dan Kerangka Pendanaan						Kelompok Sasaran	Prakiraan Maju Rencana Tahun 2024		Perangkat Daerah Penanggung Jawab
										Target 2023	Pagu Indikatif	Lokasi	Sumber Dana	Prioritas			Target	Pagu Indikatif	
														Nasional	Daerah				
2	11	01	2.09	02	Penyediaan Jasa Pemeliharaan, Biaya Pemeliharaan, Pajak dan Perizinan Kendaraan Dinas Operasional atau Lapangan	Jumlah Kendaraan Dinas Operasional atau Lapangan yang Dipelihara dan dibayarkan Pajak dan Perizinannya				50 Unit	130,558,600	Kota Bima, Semua Kecamatan, Semua Kelurahan	Dana Transfer Umum-Dana Alokasi Umum	Membangun Lingkungan Hidup, Meningkatkan Ketahanan Bencana Dan Perubahan Iklim		Terlaksananya Pemeliharaan Barang Milik Daerah Penunjang Urusan Pemerintahan Daerah	50 Unit	154,500,000	Dinas Lingkungan Hidup
2	11	01	2.09	06	Pemeliharaan Peralatan dan Mesin Lainnya	Jumlah Peralatan dan Mesin Lainnya yang Dipelihara				50 Unit	20,050,000	Semua Kab/Kota, Semua Kecamatan, Semua Kelurahan	Dana Transfer Umum-Dana Alokasi Umum	Membangun Lingkungan Hidup, Meningkatkan Ketahanan Bencana Dan Perubahan Iklim		Terlaksananya Pemeliharaan Barang Milik Daerah Penunjang Urusan Pemerintahan Daerah	50 Unit	51,500,000	Dinas Lingkungan Hidup
2	11	01	2.09	09	Pemeliharaan/Rehabilitasi Gedung Kantor dan Bangunan Lainnya	Jumlah Gedung Kantor dan Bangunan Lainnya yang Dipelihara/Direhabilitasi				3 Unit	90,109,000	Semua Kab/Kota, Semua Kecamatan, Semua Kelurahan	Dana Transfer Umum-Dana Alokasi Umum	Membangun Lingkungan Hidup, Meningkatkan Ketahanan Bencana Dan Perubahan Iklim		Terlaksananya Pemeliharaan Barang Milik Daerah Penunjang Urusan Pemerintahan Daerah	3 Unit	92,700,000	Dinas Lingkungan Hidup
2	11	01	2.09	10	Pemeliharaan/Rehabilitasi Sarana dan Prasarana Gedung Kantor atau Bangunan Lainnya	Jumlah Sarana dan Prasarana Gedung Kantor atau Bangunan Lainnya yang Dipelihara/Direhabilitasi				2 Unit	50,000,000	Semua Kab/Kota, Semua Kecamatan, Semua Kelurahan	Dana Transfer Umum-Dana Alokasi Umum	Membangun Lingkungan Hidup, Meningkatkan Ketahanan Bencana Dan Perubahan Iklim		Terlaksananya Pemeliharaan Barang Milik Daerah Penunjang Urusan Pemerintahan Daerah	2 Unit	51,500,000	Dinas Lingkungan Hidup
2	11	02			PROGRAM PERENCANAAN LINGKUNGAN HIDUP	Persentase meningkatnya jumlah pokmas sadar lingkungan	Persen		Persen	40 Persen	324,080,000						40 Persen	333,800,000	
2	11	02	2.01		Rencana Perlindungan dan Pengelolaan Lingkungan Hidup (RPPLH) Kabupaten/Kota	Jumlah Regulasi Bidang Lingkungan yang Disusun	Dokumen		Dokumen	1 Dokumen	143,489,000						1 Dokumen	149,000,000	
2	11	02	2.01	01	Penyusunan dan Penetapan RPPLH Kabupaten/Kota	Jumlah Muatan Hasil Penyusunan dan Penetapan RPPLH Kabupaten/Kota yang Disusun  Jumlah Muatan Hasil Penyusunan dan Penetapan RPPLH Kota/Kab tang disusun				0 Dokumen 1 Dokumen	143,489,000	Semua Kab/Kota, Semua Kecamatan, Semua Kelurahan	Dana Transfer Umum-Dana Alokasi Umum	Membangun Lingkungan Hidup, Meningkatkan Ketahanan Bencana Dan Perubahan Iklim	Mitigasi Bencana	Terwujudnya Rencana Perlindungan dan Pengelolaan Lingkungan	0 Dokumen 1 Dokumen	149,000,000	Dinas Lingkungan Hidup
2	11	02	2.02		Penyelenggaraan Kajian Lingkungan Hidup Strategis (KLHS) Kabupaten/Kota	Jumlah Kajian Lingkungan Hidup Startegis	Dokumen		Dokumen	2 Dokumen	180,591,000						2 Dokumen	184,800,000	

Penetapan Rencana Kerja Pemerintah Daerah (RKPD) Kota Bima Tahun 2023																					
Kode					Urusan/ Bidang Urusan/ Program/ Kegiatan/ Sub Kegiatan	Indikator Program/ Kegiatan/ Sub Kegiatan	Target Akhir Periode RPJMD	Realisasi Capaian RKPD Tahun 2021	Prakiraan Capaian Target RKPD Tahun 2022	Capaian Kinerja dan Kerangka Pendanaan						Kelompok Sasaran	Prakiraan Maju Rencana Tahun 2024		Perangkat Daerah Penanggung Jawab		
										Target 2023	Pagu Indikatif	Lokasi	Sumber Dana	Prioritas			Target	Pagu Indikatif			
														Nasional	Daerah						
2	11	02	2.0 2	01	Pembuatan dan Pelaksanaan KLHS Rencana Tata Ruang	Jumlah Dokumen KLHS Rencana Tata Ruang Kabupaten/Kota yang Disusun				1 Dokumen	150,291,000		Pendapatan Transfer Pemerintah Pusat	Membangun Lingkungan Hidup, Meningkatkan Ketahanan Bencana Dan Perubahan Iklim	Mitigasi Bencana	Terselenggaray a Kajian Lingkungan Hidup Strategis (KLHS) Kabupaten/Kot a	1 Dokumen	154,500,000	Dinas Lingkungan Hidup		
2	11	02	2.0 2	02	Pembuatan dan Pelaksanaan KLHS RPJPD/RPJMD	Jumlah Dokumen KLHS RPJPD/RPJMD Kabupaten/Kota yang Disusun				1 Dokumen	30,300,000	Kota Bima, Semua Kecamatan, Semua Kelurahan	Dana Transfer Umum-Dana Alokasi Umum		Mitigasi Bencana	Terselenggaray a Kajian Lingkungan Hidup Strategis (KLHS) Kabupaten/Kot a	1 Dokumen	30,300,000	Dinas Lingkungan Hidup		
2	11	03			PROGRAM PENGENDALIAN PENCEMARAN DAN/ATAU KERUSAKAN LINGKUNGAN HIDUP	Indeks Kualitas Air dan Udara	Persen		Persen	4/80 Persen	484,579,130						4/80 Persen	614,064,500			
2	11	03	2.0 1		Pencegahan Pencemaran dan/atau Kerusakan Lingkungan Hidup Kabupaten/Kota	Nilai Kualitas Air, Udara, dan Tanah	Dokumen		Dokumen	32 Dokumen	187,290,130						32 Dokumen	250,064,500			
2	11	03	2.0 1	01	Koordinasi, Sinkronisasi, dan Pelaksanaan Pencegahan Pencemaran Lingkungan Hidup Dilaksanakan Terhadap Media Tanah, Air, Udara, dan Laut	Jumlah Dokumen Uji Kualitas Lingkungan Hidup Dilaksanakan Terhadap Media Tanah, Air, Udara, dan Laut				10 Dokumen	23,414,380	Kota Bima, Semua Kecamatan, Semua Kelurahan	Dana Transfer Umum-Dana Alokasi Umum	Membangun Lingkungan Hidup, Meningkatkan Ketahanan Bencana Dan Perubahan Iklim	Mitigasi Bencana	Terlaksananya Pencegahan Pencemaran dan/atau Kerusakan Lingkungan Hidup Kabupaten/Kot a	10 Dokumen	61,800,000	Dinas Lingkungan Hidup		
2	11	03	2.0 1	02	Koordinasi, Sinkronisasi dan Pelaksanaan Pengendalian Emisi Gas Rumah Kaca, Mitigasi dan Adaptasi Perubahan Iklim	Jumlah Dokumen Hasil Koordinasi dan Sinkronisasi Inventarisasi Gas Rumah Kaca dari Sektor Lingkungan Hidup yang Dilaksanakan Terlaksananya Koordinasi, Sinkronisasi dan Pelaksanaan Pengendalian Emisi Gas Rumah Kaca, Mitigasi dan Adaptasi Perubahan Iklim				0 Dokumen 3 Dokumen	84,085,750	Kota Bima, Semua Kecamatan, Semua Kelurahan	Dana Transfer Umum-Dana Alokasi Umum	Membangun Lingkungan Hidup, Meningkatkan Ketahanan Bencana Dan Perubahan Iklim	Mitigasi Bencana	Terlaksananya Pencegahan Pencemaran dan/atau Kerusakan Lingkungan Hidup Kabupaten/Kot a	0 Dokumen 3 Dokumen	103,000,000	Dinas Lingkungan Hidup		
2	11	03	2.0 1	03	Pengelolaan Laboratorium Lingkungan Hidup Kabupaten/Kota	Jumlah Pengambilan Contoh Uji, Pengujian Parameter Kualitas Lingkungan dan Dokumen Mutu yang Dilaksanakan				19 Dokumen	79,790,000	Kota Bima, Semua Kecamatan, Semua Kelurahan	Dana Transfer Umum-Dana Alokasi Umum	Membangun Lingkungan Hidup, Meningkatkan Ketahanan Bencana Dan Perubahan Iklim	Mitigasi Bencana	Terlaksananya Pencegahan Pencemaran dan/atau Kerusakan Lingkungan Hidup Kabupaten/Kot a	19 Dokumen	85,264,500	Dinas Lingkungan Hidup		

Penetapan Rencana Kerja Pemerintah Daerah (RKPD) Kota Bima Tahun 2023																			
Kode					Urusan/ Bidang Urusan/ Program/ Kegiatan/ Sub Kegiatan	Indikator Program/ Kegiatan/ Sub Kegiatan	Target Akhir Periode RPJMD	Realisasi Capaian RKPD Tahun 2021	Prakiraan Capaian Target RKPD Tahun 2022	Capaian Kinerja dan Kerangka Pendanaan						Kelompok Sasaran	Prakiraan Maju Rencana Tahun 2024		Perangkat Daerah Penanggung Jawab
										Target 2023	Pagu Indikatif	Lokasi	Sumber Dana	Prioritas			Target	Pagu Indikatif	
														Nasional	Daerah				
2	11	03	2.0		Penanggulangan Pencemaran dan/atau Kerusakan Lingkungan Hidup Kabupaten/Kota	Persentase Pencegahan dan keruskan lingkungan hidup  Terwujudnya Pelaksanaan Pencegahan dan keruskan lingkungan hidup	Persen  Persen		Persen  Persen	60 Persen  60 Persen	85,202,000					60 Persen  60 Persen	137,000,000		
2	11	03	2.0	01	Pemberian Informasi Peringatan Pencemaran dan/atau Kerusakan Lingkungan Hidup pada Masyarakat	Jumlah Laporan sosialisasi informasi Pencegahan Pencemaran dan/atau Kerusakan Lingkungan Hidup pada Masyarakat  Jumlah Laporan Sosialisasi Informasi Peringatan Pencemaran dan/atau Kerusakan Lingkungan Hidup pada Masyarakat di Kabupaten/Kota yang Dilaksanakan				5 Laporan  0 Laporan	37,219,500	Kota Bima, Semua Kecamatan, Semua Kelurahan	Dana Transfer Umum- Dana Alokasi Umum	Membangun Lingkungan Hidup, Meningkatkan Ketahanan Bencana Dan Perubahan Iklim	Mitigasi Bencana	Terlaksananya Penanggulang an Pencemaran dan/atau kerusakan Lingkungan Hidup Kabupaten/Kot a	5 Laporan  0 Laporan	67,000,000	Dinas Lingkungan Hidup
2	11	03	2.0	03	Penghentian Pencemaran dan/atau Kerusakan Lingkungan Hidup	Jumlah Sumber Pencemar dan/atau Kerusakan Lingkungan Hidup yang Dihentikan  jumlah sumber pencemar yang dihentikan				0 Titik  5 titiik	47,982,500	Kota Bima, Semua Kecamatan, Semua Kelurahan	Dana Transfer Umum- Dana Alokasi Umum	Membangun Lingkungan Hidup, Meningkatkan Ketahanan Bencana Dan Perubahan Iklim	Mitigasi Bencana	Terlaksananya Penanggulang an Pencemaran dan/atau kerusakan Lingkungan Hidup Kabupaten/Kot a	0 Titik  5 titiik	70,000,000	Dinas Lingkungan Hidup
2	11	03	2.0		Pemulihan Pencemaran dan/atau Kerusakan Lingkungan Hidup Kabupaten/Kota	Persentase Pemulihan Kerusakan Lingkungan hidup	Persen		Persen	70 Persen	212,087,000					70 Persen	227,000,000		

Penetapan Rencana Kerja Pemerintah Daerah (RKPD)																			
Kota Bima																			
Tahun 2023																			
Kode					Urusan/ Bidang Urusan/ Program/ Kegiatan/ Sub Kegiatan	Indikator Program/ Kegiatan/ Sub Kegiatan	Target Akhir Periode RPJMD	Realisasi Capaian RKPD Tahun 2021	Prakiraan Capaian Target RKPD Tahun 2022	Capaian Kinerja dan Kerangka Pendanaan						Kelompok Sasaran	Prakiraan Maju Rencana Tahun 2024		Perangkat Daerah Penanggung Jawab
										Target 2023	Pagu Indikatif	Lokasi	Sumber Dana	Prioritas			Target	Pagu Indikatif	
														Nasional	Daerah				
2	11	03	2.03	01	Koordinasi dan Sinkronisasi Penghentian Sumber Pencemaran	jumlah dokumen hasil koordinasi dan sinkronisasi penghentian sumber pencemaran kewenangan Pemerintah dan/atau Provinsi dan/atau sektor lain hingga terhentinya sumber pencemaran yang di laksanakan Jumlah Dokumen Hasil Koordinasi dan Sinkronisasi Penghentian Sumber Pencemaran Kewenangan Pemerintah dan/atau Provinsi dan/atau Sektor Lain hingga Terhentinya Sumber Pencemaran yang Dilaksanakan				2 Dokumen 0 Dokumen	30,577,500	Kota Bima, Semua Kecamatan, Semua Kelurahan	Dana Transfer Umum-Dana Alokasi Umum	Membangun Lingkungan Hidup, Meningkatkan Ketahanan Bencana Dan Perubahan Iklim	Mitigasi Bencana	Terwujudnya Pemulihan Pencemaran dan/atau Kerusakan Lingkungan Hidup Kabupaten/Kota	2 Dokumen 0 Dokumen	31,000,000	Dinas Lingkungan Hidup
2	11	03	2.03	02	Koordinasi dan Sinkronisasi Pembersihan Unsur Pencemar	Jumlah Dokumen Hasil Koordinasi dan Sinkronisasi Pembersihan Unsur Pencemar				4 Dokumen	90,590,000	Kota Bima, Semua Kecamatan, Semua Kelurahan	Dana Transfer Umum-Dana Alokasi Umum	Membangun Lingkungan Hidup, Meningkatkan Ketahanan Bencana Dan Perubahan Iklim	Mitigasi Bencana	Terwujudnya Pemulihan Pencemaran dan/atau Kerusakan Lingkungan Hidup Kabupaten/Kota	4 Dokumen	103,000,000	Dinas Lingkungan Hidup
2	11	03	2.03	03	Koordinasi, Sinkronisasi dan Pelaksanaan Remediasi	Jumlah Dokumen Hasil Koordinasi,sinkronisasi dan pelakasanaan remediasi Jumlah Dokumen Hasil Koordinasi, Sinkronisasi dan Pelaksanaan Remediasi				2 Dokumen 0 Dokumen	30,053,500	Kota Bima, Semua Kecamatan, Semua Kelurahan	Dana Transfer Umum-Dana Alokasi Umum	Membangun Lingkungan Hidup, Meningkatkan Ketahanan Bencana Dan Perubahan Iklim	Mitigasi Bencana	Terwujudnya Pemulihan Pencemaran dan/atau Kerusakan Lingkungan Hidup Kabupaten/Kota	2 Dokumen 0 Dokumen	31,000,000	Dinas Lingkungan Hidup
2	11	03	2.03	04	Koordinasi, Sinkronisasi dan Pelaksanaan Rehabilitasi	Jumlah Dokumen Hasil Koordinasi, Sinkronisasi dan Pelaksanaan Rehabilitasi				3 Dokumen	30,576,000	Kota Bima, Semua Kecamatan, Semua Kelurahan	Dana Transfer Umum-Dana Alokasi Umum	Membangun Lingkungan Hidup, Meningkatkan Ketahanan Bencana Dan Perubahan Iklim	Mitigasi Bencana	Terwujudnya Pemulihan Pencemaran dan/atau Kerusakan Lingkungan Hidup Kabupaten/Kota	3 Dokumen	31,000,000	Dinas Lingkungan Hidup
2	11	03	2.03	05	Koordinasi, Sinkronisasi dan Pelaksanaan Restorasi	jumlah dokumen hasil koordinasi sinkronisasi dan pelaksanaan restorasi				1 Dokumen	30,290,000	Kota Bima, Semua Kecamatan, Semua Kelurahan	Dana Transfer Umum-Dana Alokasi Umum	Membangun Lingkungan Hidup, Meningkatkan Ketahanan Bencana Dan Perubahan Iklim	Mitigasi Bencana	Terwujudnya Pemulihan Pencemaran dan/atau Kerusakan Lingkungan Hidup Kabupaten/Kota	1 Dokumen	31,000,000	Dinas Lingkungan Hidup

Penetapan Rencana Kerja Pemerintah Daerah (RKPD) Kota Bima Tahun 2023																					
Kode					Urusan/ Bidang Urusan/ Program/ Kegiatan/ Sub Kegiatan	Indikator Program/ Kegiatan/ Sub Kegiatan	Target Akhir Periode RPJMD	Realisasi Capaian RKPD Tahun 2021	Prakiraan Capaian Target RKPD Tahun 2022	Capaian Kinerja dan Kerangka Pendanaan						Kelompok Sasaran	Prakiraan Maju Rencana Tahun 2024		Perangkat Daerah Penanggung Jawab		
										Target 2023	Pagu Indikatif	Lokasi	Sumber Dana	Prioritas			Target	Pagu Indikatif			
														Nasional	Daerah						
2	11	04			PROGRAM PENGELOLAAN KEANEKARAGAMAN HAYATI (KEHATI)	Persentase Pengelolaan Keanekaragaman Hayati	Persen		Persen	11,64 Persen	4,630,840,660						11,64 Persen	3,204,885,050			
2	11	04	2.0 1		Pengelolaan Keanekaragaman Hayati Kabupaten/Kota	Persentase luas RTH Publik Yang dikelola	Persen		Persen	11.34 Persen	4,630,840,660						11.34 Persen	3,204,885,050			
2	11	04	2.0 1	01	Penyusunan dan Penetapan Rencana Pengelolaan Keanekaragaman Hayati	Jumlah Dokumen Rencana Induk Pengelolaan Kehati yang Disusun				1 Dokumen	40,000,000	Kota Bima, Semua Kecamatan, Semua Kelurahan	Dana Transfer Umum- Dana Alokasi Umum	Membangun Lingkungan Hidup, Meningkatkan Ketahanan Bencana Dan Perubahan Iklim	Penanganan Kawasan Kumuh	Meningkatnya Pengelolaan Keanekaragam an Hayati	1 Dokumen	40,120,000	Dinas Lingkungan Hidup		
2	11	04	2.0 1	02	Pengelolaan Taman Keanekaragaman Hayati di Luar Kawasan Hutan	Luas Taman Kehati Di Luar Kawasan Hutan yang Dikelola Lingkup Kewenangan Kabupaten/Kota				2 Ha	108,000,000	Kota Bima, Semua Kecamatan, Semua Kelurahan	Dana Transfer Umum- Dana Alokasi Umum	Membangun Lingkungan Hidup, Meningkatkan Ketahanan Bencana Dan Perubahan Iklim	Penanganan Kawasan Kumuh	Meningkatnya Pengelolaan Keanekaragam an Hayati	2 Ha	109,010,000	Dinas Lingkungan Hidup		
2	11	04	2.0 1	04	Pengelolaan Ruang Terbuka Hijau (RTH)	Luas RTH yang Dikelola Lingkup Kewenangan Kabupaten/Kota				243 Ha	4,482,840,660	Kota Bima, Semua Kecamatan, Semua Kelurahan	Dana Transfer Umum- Dana Alokasi Umum	Membangun Lingkungan Hidup, Meningkatkan Ketahanan Bencana Dan Perubahan Iklim	Penanganan Kawasan Kumuh	Meningkatnya Pengelolaan Keanekaragam an Hayati	243 Ha	2,920,755,050	Dinas Lingkungan Hidup		
2	11	04	2.0 1	07	Pengelolaan Sarana dan Prasarana Keanekaragaman Hayati	Jumlah Sarana dan Prasarana Keanekaragaman Hayati yang Dikelola				40 Unit	0	Kota Bima, Semua Kecamatan, Semua Kelurahan	Dana Transfer Umum- Dana Alokasi Umum	Membangun Lingkungan Hidup, Meningkatkan Ketahanan Bencana Dan Perubahan Iklim		Meningkatnya Pengelolaan Keanekaragam an Hayati	40 Unit	135,000,000	Dinas Lingkungan Hidup		
2	11	06			PROGRAM PEMBINAAN DAN PENGAWASAN TERHADAP IZIN LINGKUNGAN DAN IZIN PERLINDUNGAN DAN PENGELOLAAN LINGKUNGAN HIDUP (PPLH)	Persentase meningkatnya jumlah ijin lingkungan yang diawasi	Persen		Persen	75 Persen	111,336,500						75 Persen	311,000,000			
2	11	06	2.0 1		Pembinaan dan Pengawasan Terhadap Usaha dan/atau Kegiatan yang Izin Lingkungan dan Izin PPLH Diterbitkan oleh Pemerintah Daerah Kabupaten/Kota	Jumlah izin lingkungan dan izin PPLH sesuai Ketentuan Yang berlaku	Izin		Izin	260 Izin	111,336,500						260 Izin	311,000,000			



Penetapan Rencana Kerja Pemerintah Daerah (RKPD) Kota Bima Tahun 2023																			
Kode					Urusan/ Bidang Urusan/ Program/ Kegiatan/ Sub Kegiatan	Indikator Program/ Kegiatan/ Sub Kegiatan	Target Akhir Periode RPJMD	Realisasi Capaian RKPD Tahun 2021	Prakiraan Capaian Target RKPD Tahun 2022	Capaian Kinerja dan Kerangka Pendanaan					Kelompok Sasaran	Prakiraan Maju Rencana Tahun 2024		Perangkat Daerah Penanggung Jawab	
										Target 2023	Pagu Indikatif	Lokasi	Sumber Dana	Prioritas			Target	Pagu Indikatif	
										Nasional	Daerah								
2	11	06	2.01	01	Fasilitasi Pemenuhan Ketentuan dan Kewajiban Izin Lingkungan dan/atau Izin PPLH	Jumlah Rekomendasi dan/atau Persetujuan Teknis, Persetujuan Lingkungan, dan Surat Kelayakan Operasi yang Diberikan				260 Dokumen	73,724,000		Pendapatan Transfer Pemerintah Pusat	Membangun Lingkungan Hidup, Meningkatkan Ketahanan Bencana Dan Perubahan Iklim	Mitigasi Bencana Mitigasi Bencana	Terselenggara nya Pembinaan dan Pengawaasan terhadap usaha dan/atau Kegiatan yang Izin Lingkungan dan Izin PPLH diterbitkan oleh pemerintah Daerah Kabupaten/Kot a	260 Dokumen	181,000,000	Dinas Lingkungan Hidup
2	11	06	2.01	03	Pengawasan Usaha dan/atau Kegiatan yang Izin Lingkungan Hidup, Izin PPLH yang Diterbitkan oleh Pemerintah Daerah Kabupaten/Kota	Jumlah Laporan Dari Usaha dan/atau Kegiatan yang Diawasi Izin Lingkungan, Persetujuan Lingkungan, Surat Kelayakan Operasi oleh Pemerintah Daerah Kabupaten/Kota				30 Laporan	37,612,500	Kota Bima, Semua Kecamatan, Semua Kelurahan	Pendapatan Transfer Pemerintah Pusat	Membangun Lingkungan Hidup, Meningkatkan Ketahanan Bencana Dan Perubahan Iklim	Mitigasi Bencana	Terselenggara nya Pembinaan dan Pengawaasan terhadap usaha dan/atau Kegiatan yang Izin Lingkungan dan Izin PPLH diterbitkan oleh pemerintah Daerah Kabupaten/Kot a	30 Laporan	78,000,000	Dinas Lingkungan Hidup
2	11	06	2.01	04	Koordinasi dan Sinkronisasi Pengawasan dan Penerapan Sanksi Upaya dan Rencana PPLH	Jumlah Dokumen Hasil Koordinasi dan Sinkronisasi Pengawasan dan Penerapan Sanksi Upaya dan Rencana PPLHD				20 Dokumen	0		Pendapatan Transfer Pemerintah Pusat	Membangun Lingkungan Hidup, Meningkatkan Ketahanan Bencana Dan Perubahan Iklim		Terselenggara nya Pembinaan dan Pengawaasan terhadap usaha dan/atau Kegiatan yang Izin Lingkungan dan Izin PPLH diterbitkan oleh pemerintah Daerah Kabupaten/Kot a	20 Dokumen	52,000,000	Dinas Lingkungan Hidup
2	11	08			PROGRAM PENINGKATAN PENDIDIKAN, PELATIHAN DAN PENYULUHAN LINGKUNGAN HIDUP UNTUK MASYARAKAT	0Persentase meningkatnya jumlah pokmas sadar lingkungan	Persen		Persen	100 Persen	135,837,200						100 Persen	214,000,000	

Penetapan Rencana Kerja Pemerintah Daerah (RKPD) Kota Bima Tahun 2023																			
Kode					Urusan/ Bidang Urusan/ Program/ Kegiatan/ Sub Kegiatan	Indikator Program/ Kegiatan/ Sub Kegiatan	Target Akhir Periode RPJMD	Realisasi Capaian RKPD Tahun 2021	Prakiraan Capaian Target RKPD Tahun 2022	Capaian Kinerja dan Kerangka Pendanaan						Kelompok Sasaran	Prakiraan Maju Rencana Tahun 2024		Perangkat Daerah Penanggung Jawab
										Target 2023	Pagu Indikatif	Lokasi	Sumber Dana	Prioritas			Target	Pagu Indikatif	
														Nasional	Daerah				
2	11	08	2.0	1	Penyelenggaraan Pendidikan, Pelatihan, dan Penyuluhan Lingkungan Hidup untuk Lembaga Kemasyarakatan Tingkat Daerah Kabupaten/Kota	Jumlah Kelompok Pelaksanaan Pendidikan dan pelatihan Lingkungan Hidup	Kelompok		Kelompok	3 Kelompok	135,837,200						3 Kelompok	214,000,000	
2	11	08	2.0	1	01	Peningkatan Kapasitas dan Kompetensi Sumber Daya Manusia Bidang Lingkungan Hidup untuk Lembaga Kemasyarakatan	Jumlah Lembaga/kelompok Masyarakat/Institusi yang Terdaftar yang Meningkatkan Kapasitas dan Kompetensinya Terkait PPLH			3 Lembaga	105,935,000		Pendapatan Transfer Pemerintah Pusat	Membangun Lingkungan Hidup, Meningkatkan Ketahanan Bencana Dan Perubahan Iklim	Mitigasi Bencana	Terselenggara nya Pendidikan, Pelatihan, Penyuluhan Lingkungan Hidup untuk LembagaKema syarakatan Tingkat Daerah Kabupaten/Kot a	3 Lembaga	183,000,000	Dinas Lingkungan Hidup
2	11	08	2.0	1	02	Pendampingan Gerakan Peduli Lingkungan Hidup	Jumlah Pendampingan Pembinaan Gerakan Peduli dan Berbudaya Lingkungan Hidup yang Dilaksanakan			10 Dokumen	29,902,200		Pendapatan Transfer Pemerintah Pusat	Membangun Lingkungan Hidup, Meningkatkan Ketahanan Bencana Dan Perubahan Iklim	Mitigasi Bencana	Terselenggara nya Pendidikan, Pelatihan, Penyuluhan Lingkungan Hidup untuk LembagaKema syarakatan Tingkat Daerah Kabupaten/Kot a	10 Dokumen	31,000,000	Dinas Lingkungan Hidup
2	11	09				PROGRAM PENGHARGAAN LINGKUNGAN HIDUP UNTUK MASYARAKAT	Persentase Meningkatnya Penghargaan di bidang Lingkungan hidup	Persen		Persen	100 Persen	53,242,000					100 Persen	55,000,000	
2	11	09	2.0	1		Pemberian Penghargaan Lingkungan Hidup Tingkat Daerah Kabupaten/Kota	Junlah kategori penghargaan dalam kegiatan lingkungan hidup	Entitas		Entitas	3 Entitas	53,242,000					3 Entitas	55,000,000	
2	11	09	2.0	1	01	Penilaian Kinerja Masyarakat/Lembaga Masyarakat/Dunia Usaha/Dunia Pendidikan/Filantropi dalam Perlindungan dan Pengelolaan Lingkungan Hidup	Jumlah Masyarakat/Lembaga Masyarakat/Dunia Usaha/Dunia Pendidikan/Filantroph i yang Dinilai Kinerjanya dalam rangka PPLH			3 Entitas	53,242,000		Pendapatan Transfer Pemerintah Pusat	Membangun Lingkungan Hidup, Meningkatkan Ketahanan Bencana Dan Perubahan Iklim	Mitigasi Bencana	Terwujudnya partisipasi Masyarakat/Le mbaga Masyarakat/Du nia Usaha/Dunia Pendidikan/Fil atropi dalam Perlindungan dan Pengelolaan Lingkungan Hidup	3 Entitas	55,000,000	Dinas Lingkungan Hidup
2	11	10				PROGRAM PENANGANAN PENGADUAN LINGKUNGAN HIDUP	Persentase menurunnya pengaduan lingkungan hidup	Persen		Persen	60 Persen	50,889,500					60 Persen	82,450,000	

Penetapan Rencana Kerja Pemerintah Daerah (RKPD) Kota Bima Tahun 2023																			
Kode					Urusan/ Bidang Urusan/ Program/ Kegiatan/ Sub Kegiatan	Indikator Program/ Kegiatan/ Sub Kegiatan	Target Akhir Periode RPJMD	Realisasi Capaian RKPD Tahun 2021	Prakiraan Capaian Target RKPD Tahun 2022	Capaian Kinerja dan Kerangka Pendanaan					Kelompok Sasaran	Prakiraan Maju Rencana Tahun 2024		Perangkat Daerah Penanggung Jawab	
										Target 2023	Pagu Indikatif	Lokasi	Sumber Dana	Prioritas		Target	Pagu Indikatif		
														Nasional	Daerah				
2	11	10	2.0 1		Penyelesaian Pengaduan Masyarakat di Bidang Perlindungan dan Pengelolaan Lingkungan Hidup (PPLH) Kabupaten/Kota	Jumlah Pengaduan masyarakat yang diselesaikan	Dokumen		Dokumen	12 Dokumen	50,889,500					12 Dokumen	82,450,000		
2	11	10	2.0 1	01	Pengelolaan Pengaduan Masyarakat Terhadap PPLH Kabupaten/Kota	Jumlah Pengaduan Masyarakat Terhadap PPLH Kabupaten/Kota yang Ditindaklanjuti/Ditangani				25 Dokumen	35,117,000	Kota Bima, Semua Kecamatan, Semua Kelurahan	Dana Transfer Umum- Dana Alokasi Umum	Membangun Lingkungan Hidup, Meningkatkan Ketahanan Bencana Dan Perubahan Iklim	Mitigasi Bencana	Terwujudnya partisipasi Masyarakat/Le mbaga Masyarakat/Du nia Usaha/Dunia Pendidikan/Fil atropi dalam Perlindungan dan Pengelolaan Lingkungan Hidup	25 Dokumen	67,000,000	Dinas Lingkungan Hidup
2	11	10	2.0 1	02	Koordinasi dan Sinkronisasi Penerapan Sanksi Administrasi, Penyelesaian Sengketa, dan/atau Penyidikan Lingkungan Hidup di Luar Pengadilan atau Melalui Pengadilan	Jumlah Dokumen Hasil Koordinasi dan Sinkronisasi Penerapan Sanksi Administrasi, Penyelesaian Sengketa, dan/atau Penyidikan Lingkungan Hidup di Luar Pengadilan atau Melalui Pengadilan				30 Laporan	15,772,500	Kota Bima, Semua Kecamatan, Semua Kelurahan		Membangun Lingkungan Hidup, Meningkatkan Ketahanan Bencana Dan Perubahan Iklim	Mitigasi Bencana	Terwujudnya partisipasi Masyarakat/Le mbaga Masyarakat/Du nia Usaha/Dunia Pendidikan/Fil atropi dalam Perlindungan dan Pengelolaan Lingkungan Hidup	30 Laporan	15,450,000	Dinas Lingkungan Hidup
2	11	11			PROGRAM PENGELOLAAN PERSAMPAHAN	Persentase Sampah yang tertangani	Persen		Persen	70 Persen	11,175,403,150					70 Persen	4,495,746,000		
2	11	11	2.0 1		Pengelolaan Sampah	Persentase Sampah yang tertangani	Persen		Persen	70 Persen	11,175,403,150					70 Persen	4,438,546,000		
2	11	11	2.0 1	01	Penyusunan Kebijakan dan Strategi Daerah Pengelolaan Sampah Kabupaten/Kota	Jumlah Dokumen Kebijakan dan Strategi Daerah Pengelolaan Sampah Kabupaten/Kota yang Disusun dan Ditetapkan				1 Dokumen	0	Semua Kab/Kota, Semua Kecamatan, Semua Kelurahan	Dana Transfer Umum- Dana Alokasi Umum	Membangun Lingkungan Hidup, Meningkatkan Ketahanan Bencana Dan Perubahan Iklim	Penanganan Kawasan Kumuh	Meningkatnya Sampah yang tertangani.	1 Dokumen	51,500,000	Dinas Lingkungan Hidup
2	11	11	2.0 1	02	Pengurangan Sampah dengan Melakukan Pembatasan, Pendaauran Ulang dan Pemanfaatan Kembali	Jumlah Laporan Hasil Pengurangan Sampah dengan Melakukan Pembatasan, Pendaauran Ulang dan Pemanfaatan Kembali				1 Laporan	0	Kota Bima, Semua Kecamatan, Semua Kelurahan	Dana Transfer Umum- Dana Alokasi Umum	Membangun Lingkungan Hidup, Meningkatkan Ketahanan Bencana Dan Perubahan Iklim	Penanganan Kawasan Kumuh	Meningkatnya Sampah yang tertangani.	1 Laporan	30,412,000	Dinas Lingkungan Hidup

Penetapan Rencana Kerja Pemerintah Daerah (RKPD) Kota Bima Tahun 2023																			
Kode					Urusan/ Bidang Urusan/ Program/ Kegiatan/ Sub Kegiatan	Indikator Program/ Kegiatan/ Sub Kegiatan	Target Akhir Periode RPJMD	Realisasi Capaian RKPD Tahun 2021	Prakiraan Capaian Target RKPD Tahun 2022	Capaian Kinerja dan Kerangka Pendanaan					Kelompok Sasaran	Prakiraan Maju Rencana Tahun 2024		Perangkat Daerah Penanggung Jawab	
																Target	Pagu Indikatif		
2	11	11	2.01	03	Penanganan Sampah dengan Melakukan Pemilahan, Pengumpulan, Pengangkutan, Pengolahan, dan Pemrosesan Akhir Sampah di TPA/TPST/SPA Kabupaten/Kota	Jumlah Sampah yang Dipilah, Dikumpulkan, Diangkut, Diolah, Diproses Akhir di TPA/TPST/SPA Kabupaten/Kota				470 m3	5,455,398,650	Kota Bima, Semua Kecamatan, Semua Kelurahan	Dana Transfer Umum-Dana Alokasi Umum	Membangun Lingkungan Hidup, Meningkatkan Ketahanan Bencana Dan Perubahan Iklim	Penanganan Kawasan Kumuh	Meningkatnya Sampah yang tertangani.	470 m3	4,157,134,000	Dinas Lingkungan Hidup
2	11	11	2.01	04	Peningkatan Peran Serta Masyarakat dalam Pengelolaan Persampahan	Jumlah Masyarakat, Kelompok Masyarakat atau Para Pihak Lainnya yang Terlibat Aktif dalam Kegiatan Pengelolaan Sampah Berbasis Masyarakat				6 Kelompok	50,500,000	Kota Bima, Semua Kecamatan, Semua Kelurahan	Dana Transfer Umum-Dana Alokasi Umum	Membangun Lingkungan Hidup, Meningkatkan Ketahanan Bencana Dan Perubahan Iklim	Penanganan Kawasan Kumuh	Meningkatnya Sampah yang tertangani.	6 Kelompok	103,000,000	Dinas Lingkungan Hidup
2	11	11	2.01	05	Koordinasi dan Sinkronisasi Penyediaan Prasarana dan Sarana Pengelolaan Persampahan	Jumlah Dokumen Hasil Koordinasi dan Sinkronisasi Penyediaan Prasarana dan Sarana Bersama Pemerintah Pusat, Provinsi maupun Pihak Lain di Luar Kabupaten/Kota untuk Pengelolaan Sampah Kabupaten/Kota. Pengelolaan Persampahan Sesuai dengan Rencana Induk Pengelolaan Sampah dan Mengacu pada Jakstrada				5 Dokumen	54,004,500	Kota Bima, Semua Kecamatan, Semua Kelurahan	Dana Transfer Umum-Dana Alokasi Umum	Membangun Lingkungan Hidup, Meningkatkan Ketahanan Bencana Dan Perubahan Iklim	Penanganan Kawasan Kumuh	Meningkatnya Sampah yang tertangani.	5 Dokumen	45,000,000	Dinas Lingkungan Hidup
2	11	11	2.01	07	Penyediaan Sarana dan Prasarana Pengelolaan Persampahan di TPA/TPST/SPA Kabupaten/Kota	Jumlah Sarana dan Prasarana Penanganan Sampah untuk Kegiatan Pemilahan, Pengumpulan, Pengangkutan, Pengolahan, dan Pemrosesan Akhir				50 Unit	5,615,500,000	Kota Bima, Semua Kecamatan, Semua Kelurahan	Dana Transfer Umum-Dana Alokasi Umum	Membangun Lingkungan Hidup, Meningkatkan Ketahanan Bencana Dan Perubahan Iklim	Penanganan Kawasan Kumuh	Meningkatnya Sampah yang tertangani.	50 Unit	51,500,000	Dinas Lingkungan Hidup
2	11	11	2.03		Pembinaan dan Pengawasan Pengelolaan Sampah yang Diselenggarakan oleh Pihak Swasta	Persentase pengurangan sampah	Persen		Persen	10 Persen	0						10 Persen	57,200,000	
2	11	11	2.03	02	Penyusunan dan Pelaksanaan Penilaian Kinerja Pengelolaan Sampah	Jumlah Unit/Usaha/Swasta/Kelompok Masyarakat/Lembaga dalam Pengelolaan Sampah Melaksanakan Penilaian Kinerja				10 Unit	0	Kota Bima, Semua Kecamatan, Semua Kelurahan	Dana Transfer Umum-Dana Alokasi Umum	Membangun Lingkungan Hidup, Meningkatkan Ketahanan Bencana Dan Perubahan Iklim	Penanganan Kawasan Kumuh	Terselenggara nya Pengolahan sampah	10 Unit	36,500,000	Dinas Lingkungan Hidup

Penetapan Rencana Kerja Pemerintah Daerah (RKPD) Kota Bima Tahun 2023																					
Kode					Urusan/ Bidang Urusan/ Program/ Kegiatan/ Sub Kegiatan	Indikator Program/ Kegiatan/ Sub Kegiatan	Target Akhir Periode RPJMD	Realisasi Capaian RKPD Tahun 2021	Prakiraan Capaian Target RKPD Tahun 2022	Capaian Kinerja dan Kerangka Pendanaan						Kelompok Sasaran	Prakiraan Maju Rencana Tahun 2024		Perangkat Daerah Penanggung Jawab		
										Target 2023	Pagu Indikatif	Lokasi	Sumber Dana	Prioritas			Target	Pagu Indikatif			
														Nasional	Daerah						
2	11	11	2.03	03	Monitoring dan Evaluasi Pemenuhan Target dan Standar Pelayanan Pengelolaan Sampah	Jumlah Laporan Hasil Pelaksanaan Monitoring, Evaluasi dan Pelaporan Pemenuhan Target dan Standar Pelayanan Pengelolaan Sampah Kabupaten/Kota				4 Laporan	0	Kota Bima, Semua Kecamatan, Semua Kelurahan	Dana Transfer Umum- Dana Alokasi Umum	Membangun Lingkungan Hidup, Meningkatkan Ketahanan Bencana Dan Perubahan Iklim	Penanganan Kawasan Kumuh	Terselenggara nya Pengolahan sampah	4 Laporan	20,700,000	Dinas Lingkungan Hidup		
2					URUSAN PEMERINTAHAN WAJIB YANG TIDAK BERKAITAN DENGAN PELAYANAN DASAR																
2	12				URUSAN PEMERINTAHAN BIDANG ADMINISTRASI KEPENDUDUKAN DAN PENCATATAN SIPIL						6,277,749,807								6,569,082,301		
2	12	01			PROGRAM PENUNJANG URUSAN Pemerintahan DAERAH KABUPATEN/KOTA	JumlahLaporan Penunjang Urusan Pemerintahan Daerah	Laporan		Laporan	12 Laporan	5,368,597,507							12 Laporan	5,465,723,126		
2	12	01	2.01		Perencanaan, Penganggaran, dan Evaluasi Kinerja Perangkat Daerah	Jumlah Dokumen Perencanaan, pengnggaran dan evaluasi Kinerja Perangkat Daerah	Dokumen		Dokumen	9 Dokumen	19,178,000							9 Dokumen	21,218,000		
2	12	01	2.01	01	Penyusunan Dokumen Perencanaan Perangkat Daerah	Jumlah Dokumen Perencanaan Perangkat Daerah				2 Dokumen	2,518,000	Kota Bima, Semua Kecamatan, Semua Kelurahan	Dana Transfer Umum- Dana Alokasi Umum	Memperkuat Stabilitas Polhukhankam Dan Transformasi Pelayanan Publik	Tata kelola pemerintahan dan pemantapan pelayanan publik	Pemerintah Kota Bima	2 Dokumen	2,652,250	Dinas Kependudukan dan Pencatatan Sipil		
2	12	01	2.01	02	Koordinasi dan Penyusunan Dokumen RKA-SKPD	Jumlah Dokumen RKA-SKPD dan Laporan Hasil Koordinasi Penyusunan Dokumen RKA-SKPD				1 Dokumen	2,016,000	Kota Bima, Semua Kecamatan, Semua Kelurahan	Dana Transfer Umum- Dana Alokasi Umum	Memperkuat Stabilitas Polhukhankam Dan Transformasi Pelayanan Publik	Tata kelola pemerintahan dan pemantapan pelayanan publik	Pemerintah Kota Bima	1 Dokumen	2,652,250	Dinas Kependudukan dan Pencatatan Sipil		
2	12	01	2.01	03	Koordinasi dan Penyusunan Dokumen Perubahan RKA-SKPD	Jumlah Dokumen Perubahan RKA-SKPD dan Laporan Hasil Koordinasi Penyusunan Dokumen Perubahan RKA-SKPD				1 Dokumen	2,378,000	Kota Bima, Semua Kecamatan, Semua Kelurahan	Dana Transfer Umum- Dana Alokasi Umum	Memperkuat Stabilitas Polhukhankam Dan Transformasi Pelayanan Publik		Pemerintah Kota Bima	1 Dokumen	2,652,250	Dinas Kependudukan dan Pencatatan Sipil		
2	12	01	2.01	04	Koordinasi dan Penyusunan DPA- SKPD	Jumlah Dokumen DPA-SKPD dan Laporan Hasil Koordinasi Penyusunan Dokumen DPA-SKPD				1 Dokumen	2,514,000	Kota Bima, Semua Kecamatan, Semua Kelurahan	Dana Transfer Umum- Dana Alokasi Umum	Memperkuat Stabilitas Polhukhankam Dan Transformasi Pelayanan Publik		Pemerintah Kota Bima	1 Dokumen	2,652,250	Dinas Kependudukan dan Pencatatan Sipil		
2	12	01	2.01	05	Koordinasi dan Penyusunan Perubahan DPA- SKPD	Jumlah Dokumen Perubahan DPA-SKPD dan Laporan Hasil Koordinasi Penyusunan Dokumen Perubahan DPA-SKPD				1 Dokumen	2,368,000	Kota Bima, Semua Kecamatan, Semua Kelurahan	Dana Transfer Umum- Dana Alokasi Umum	Memperkuat Stabilitas Polhukhankam Dan Transformasi Pelayanan Publik		Pemerintah Kota Bima	1 Dokumen	2,652,250	Dinas Kependudukan dan Pencatatan Sipil		

Penetapan Rencana Kerja Pemerintah Daerah (RKPD) Kota Bima Tahun 2023																					
Kode					Urusan/ Bidang Urusan/ Program/ Kegiatan/ Sub Kegiatan	Indikator Program/ Kegiatan/ Sub Kegiatan	Target Akhir Periode RPJMD	Realisasi Capaian RKPD Tahun 2021	Prakiraan Capaian Target RKPD Tahun 2022	Capaian Kinerja dan Kerangka Pendanaan						Kelompok Sasaran	Prakiraan Maju Rencana Tahun 2024		Perangkat Daerah Penanggung Jawab		
										Target 2023	Pagu Indikatif	Lokasi	Sumber Dana	Prioritas			Target	Pagu Indikatif			
														Nasional	Daerah						
2	12	01	2.0 1	06	Koordinasi dan Penyusunan Laporan Capaian Kinerja dan Ikhtisar Realisasi Kinerja SKPD	Jumlah Laporan Capaian Kinerja dan Ikhtisar Realisasi Kinerja SKPD dan Laporan Hasil Koordinasi Penyusunan Laporan Capaian Kinerja dan Ikhtisar Realisasi Kinerja SKPD				1 Laporan	2,416,000	Kota Bima, Semua Kecamatan, Semua Kelurahan	Dana Transfer Umum- Dana Alokasi Umum	Memperkuat Stabilitas Polhukhankam Dan Transformasi Pelayanan Publik		Pemerintah Kota Bima	1 Laporan	2,652,250	Dinas Kependudukan dan Pencatatan Sipil		
2	12	01	2.0 1	07	Evaluasi Kinerja Perangkat Daerah	Jumlah Laporan Evaluasi Kinerja Perangkat Daerah				2 Laporan	4,968,000	Kota Bima, Semua Kecamatan, Semua Kelurahan	Dana Transfer Umum- Dana Alokasi Umum	Memperkuat Stabilitas Polhukhankam Dan Transformasi Pelayanan Publik		Pemerintah Kota Bima	2 Laporan	5,304,500	Dinas Kependudukan dan Pencatatan Sipil		
2	12	01	2.0 2		<b>Administrasi Keuangan Perangkat Daerah</b>	Jumlah Laporan Administrasi Keuangan Perangkat Daerah	Laporan		Laporan	14 Laporan	<b>3,587,977,543</b>						14 Laporan	<b>3,696,017,024</b>			
2	12	01	2.0 2	01	Penyediaan Gaji dan Tunjangan ASN	Jumlah Orang yang Menerima Gaji dan Tunjangan ASN				34 Orang/bulan	3,281,075,543	Kota Bima, Semua Kecamatan, Semua Kelurahan	Dana Transfer Umum- Dana Alokasi Umum			Pemerintah Kota Bima	34 Orang/bulan	3,379,507,809	Dinas Kependudukan dan Pencatatan Sipil		
2	12	01	2.0 2	02	Penyediaan Administrasi Pelaksanaan Tugas ASN	Jumlah Dokumen Hasil Penyediaan Administrasi Pelaksanaan Tugas ASN				1 Dokumen	178,500,000	Kota Bima, Semua Kecamatan, Semua Kelurahan	Dana Transfer Umum- Dana Alokasi Umum			Pemerintah Kota Bima	1 Dokumen	184,071,815	Dinas Kependudukan dan Pencatatan Sipil		
2	12	01	2.0 2	03	Pelaksanaan Penatausahaan dan Pengujian/Verifikasi Keuangan SKPD	Jumlah Dokumen Penatausahaan dan Pengujian/Verifikasi Keuangan SKPD				8 Dokumen	122,400,000	Kota Bima, Semua Kecamatan, Semua Kelurahan	Dana Transfer Umum- Dana Alokasi Umum			Pemerintah Kota Bima	8 Dokumen	126,072,000	Dinas Kependudukan dan Pencatatan Sipil		
2	12	01	2.0 2	05	Koordinasi dan Penyusunan Laporan Keuangan Akhir Tahun SKPD	Jumlah Laporan Keuangan Akhir Tahun SKPD dan Laporan Hasil Koordinasi Penyusunan Laporan Keuangan Akhir Tahun SKPD				1 Laporan	3,078,000	Kota Bima, Semua Kecamatan, Semua Kelurahan				Pemerintah Kota Bima	1 Laporan	3,182,700	Dinas Kependudukan dan Pencatatan Sipil		
2	12	01	2.0 2	07	Koordinasi dan Penyusunan Laporan Keuangan Bulanan/ Triwulanan/ Semesteran SKPD	Jumlah Laporan Keuangan Bulanan/ Triwulanan/ Semesteran SKPD dan Laporan Koordinasi Penyusunan Laporan Keuangan Bulanan/Triwulanan/Semesteran SKPD				4 Laporan	2,924,000	Semua Kab/Kota, Semua Kecamatan, Semua Kelurahan	Dana Transfer Umum- Dana Alokasi Umum			Pemerintah Kota Bima	4 Laporan	3,182,700	Dinas Kependudukan dan Pencatatan Sipil		
2	12	01	2.0 6		<b>Administrasi Umum Perangkat Daerah</b>	Jumlah Laporan Administrasi Umum Perangkat Daerah	Laporan		Laporan	12 Laporan	<b>365,675,604</b>						12 Laporan	<b>320,526,318</b>			

Penetapan Rencana Kerja Pemerintah Daerah (RKPD) Kota Bima Tahun 2023																					
Kode					Urusan/ Bidang Urusan/ Program/ Kegiatan/ Sub Kegiatan	Indikator Program/ Kegiatan/ Sub Kegiatan	Target Akhir Periode RPJMD	Realisasi Capaian RKPD Tahun 2021	Prakiraan Capaian Target RKPD Tahun 2022	Capaian Kinerja dan Kerangka Pendanaan						Kelompok Sasaran	Prakiraan Maju Rencana Tahun 2024		Perangkat Daerah Penanggung Jawab		
										Target 2023	Pagu Indikatif	Lokasi	Sumber Dana	Prioritas			Target	Pagu Indikatif			
														Nasional	Daerah						
2	12	01	2.06	02	Penyediaan Peralatan dan Perlengkapan Kantor	Jumlah Paket Peralatan dan Perlengkapan Kantor yang Disediakan				1 Paket	0	Kota Bima, Semua Kecamatan, Semua Kelurahan	Dana Transfer Umum-Dana Alokasi Umum	Memperkuat Stabilitas Polhukhankam Dan Transformasi Pelayanan Publik		Pemerintah Kota Bima	1 Paket	103,000,000	Dinas Kependudukan dan Pencatatan Sipil		
2	12	01	2.06	04	Penyediaan Bahan Logistik Kantor	Jumlah Paket Bahan Logistik Kantor yang Disediakan				1 Paket	17,443,000	Kota Bima, Semua Kecamatan, Semua Kelurahan	Dana Transfer Umum-Dana Alokasi Umum	Memperkuat Stabilitas Polhukhankam Dan Transformasi Pelayanan Publik		Pemerintah Kota Bima	1 Paket	18,247,480	Dinas Kependudukan dan Pencatatan Sipil		
2	12	01	2.06	05	Penyediaan Barang Cetakan dan Penggandaan	Jumlah Paket Barang Cetakan dan Penggandaan yang Disediakan				1 Paket	144,750,000	Kota Bima, Semua Kecamatan, Semua Kelurahan	Dana Transfer Umum-Dana Alokasi Umum	Memperkuat Stabilitas Polhukhankam Dan Transformasi Pelayanan Publik		Pemerintah Kota Bima	1 Paket	11,779,698	Dinas Kependudukan dan Pencatatan Sipil		
2	12	01	2.06	06	Penyediaan Bahan Bacaan dan Peraturan Perundang-Undangan	Jumlah Dokumen Bahan Bacaan dan Peraturan Perundang-Undangan yang Disediakan				3 Dokumen	0	Kota Bima, Semua Kecamatan, Semua Kelurahan	Dana Transfer Umum-Dana Alokasi Umum	Memperkuat Stabilitas Polhukhankam Dan Transformasi Pelayanan Publik		Pemerintah Kota Bima	3 Dokumen	3,090,000	Dinas Kependudukan dan Pencatatan Sipil		
2	12	01	2.06	09	Penyelenggaraan Rapat Koordinasi dan Konsultasi SKPD	Jumlah Laporan Penyelenggaraan Rapat Koordinasi dan Konsultasi SKPD				1 Laporan	203,482,604	Kota Bima, Semua Kecamatan, Semua Kelurahan	Dana Transfer Umum-Dana Alokasi Umum	Memperkuat Stabilitas Polhukhankam Dan Transformasi Pelayanan Publik		Pemerintah Kota Bima	1 Laporan	184,409,140	Dinas Kependudukan dan Pencatatan Sipil		
2	12	01	2.07		Pengadaan Barang Milik Daerah Penunjang Urusan Pemerintah Daerah	Jumlah Pengadaan BMD	Unit		Unit	1 Unit	1,206,760,000						1 Unit	1,236,000,000			
2	12	01	2.07	02	Pengadaan Kendaraan Dinas Operasional atau Lapangan	Jumlah Unit Kendaraan Dinas Operasional atau Lapangan yang Disediakan				1 Unit	1,206,760,000	Kota Bima, Semua Kecamatan, Semua Kelurahan	Dana Transfer Umum-Dana Alokasi Umum			Pemerintah dan Penduduk Kota Bima	1 Unit	1,236,000,000	Dinas Kependudukan dan Pencatatan Sipil		
2	12	01	2.08		Penyediaan Jasa Penunjang Urusan Pemerintahan Daerah	Jumlah Laporan Penyediaan Jasa Penunjang Pemerintah Daerah	Laporan		Laporan	12 Laporan	137,139,360						12 Laporan	139,508,004			
2	12	01	2.08	01	Penyediaan Jasa Surat Menyurat	Jumlah Laporan Penyediaan Jasa Surat Menyurat				12 Laporan	16,500,000	Kota Bima, Semua Kecamatan, Semua Kelurahan	Dana Transfer Umum-Dana Alokasi Umum	Memperkuat Stabilitas Polhukhankam Dan Transformasi Pelayanan Publik		Pemerintah Kota Bima	12 Laporan	16,183,360	Dinas Kependudukan dan Pencatatan Sipil		
2	12	01	2.08	02	Penyediaan Jasa Komunikasi, Sumber Daya Air dan Listrik	Jumlah Laporan Penyediaan Jasa Komunikasi, Sumber Daya Air dan Listrik yang Disediakan				12 Laporan	102,639,360	Kota Bima, Semua Kecamatan, Semua Kelurahan	Dana Transfer Umum-Dana Alokasi Umum	Memperkuat Stabilitas Polhukhankam Dan Transformasi Pelayanan Publik	Tata kelola pemerintahan dan pementapan pelayanan publik	Pemerintah Kota Bima	12 Laporan	104,784,644	Dinas Kependudukan dan Pencatatan Sipil		

Penetapan Rencana Kerja Pemerintah Daerah (RKPD) Kota Bima Tahun 2023																			
Kode					Urusan/ Bidang Urusan/ Program/ Kegiatan/ Sub Kegiatan	Indikator Program/ Kegiatan/ Sub Kegiatan	Target Akhir Periode RPJMD	Realisasi Capaian RKPD Tahun 2021	Prakiraan Capaian Target RKPD Tahun 2022	Capaian Kinerja dan Kerangka Pendanaan						Kelompok Sasaran	Prakiraan Maju Rencana Tahun 2024		Perangkat Daerah Penanggung Jawab
										Target 2023	Pagu Indikatif	Lokasi	Sumber Dana	Prioritas			Target	Pagu Indikatif	
														Nasional	Daerah				
2	12	01	2.08	04	Penyediaan Jasa Pelayanan Umum Kantor	Jumlah Laporan Penyediaan Jasa Pelayanan Umum Kantor yang Disediakan				1 Laporan	18,000,000	Kota Bima, Semua Kecamatan, Semua Kelurahan	Dana Transfer Umum-Dana Alokasi Umum	Memperkuat Stabilitas Polhukhankam Dan Transformasi Pelayanan Publik		Pemerintah Kota Bima	1 Laporan	18,540,000	Dinas Kependudukan dan Pencatatan Sipil
2	12	01	2.09		Pemeliharaan Barang Milik Daerah Penunjang Urusan Pemerintahan Daerah	Jumlah Laporan Pemeliharaan BMD	Laporan		Laporan	12 Laporan	51,867,000						12 Laporan	52,453,780	
2	12	01	2.09	04	Penyediaan Jasa Pemeliharaan, Biaya Pemeliharaan dan Perizinan Alat Angkutan Darat Tak Bermotor	Jumlah Alat Angkutan Darat Tak Bermotor yang Dipelihara dan Dibayarkan Perizinannya				6 Unit	31,932,000	Kota Bima, Semua Kecamatan, Semua Kelurahan	Dana Transfer Umum-Dana Alokasi Umum		Tata kelola pemerintahan dan pemantapan pelayanan publik	Pemerintah Kota Bima	6 Unit	31,920,730	Dinas Kependudukan dan Pencatatan Sipil
2	12	01	2.09	06	Pemeliharaan Peralatan dan Mesin Lainnya	Jumlah Peralatan dan Mesin Lainnya yang Dipelihara				35 Unit	9,760,000	Kota Bima, Semua Kecamatan, Semua Kelurahan	Dana Transfer Umum-Dana Alokasi Umum			Pemerintah Kota Bima	35 Unit	10,052,800	Dinas Kependudukan dan Pencatatan Sipil
2	12	01	2.09	09	Pemeliharaan/Rehabilitasi Gedung Kantor dan Bangunan Lainnya	Jumlah Gedung Kantor dan Bangunan Lainnya yang Dipelihara/Direhabilitasi				3 Unit	10,175,000	Kota Bima, Semua Kecamatan, Semua Kelurahan	Dana Transfer Umum-Dana Alokasi Umum			Pemerintah Kota Bima	3 Unit	10,480,250	Dinas Kependudukan dan Pencatatan Sipil
2	12	02			PROGRAM PENDAFTARAN PENDUDUK	Penyajian data kependudukan skala Provinsi dalam 1 Tahun	persen		persen	100 persen	394,961,800						100 persen	573,742,857	
2	12	02	2.01		Pelayanan Pendaftaran Penduduk	Tersedianya Dokumen Kependudukan untuk masyarakat	Laporan		Laporan	41 Laporan	64,438,900						41 Laporan	66,372,067	
2	12	02	2.01	01	Pendataan Penduduk Non Permanen dan Rentan Administrasi Kependudukan	Jumlah Dokumen Hasil Pendataan Penduduk Non Permanen dan Rentan Administrasi Kependudukan Jumlah Dokumen Hasil Pendataan Penduduk Non Permanen dan Rentan Administrasi Kependudukan masyarakat berkebutuhan khusus Jumlah Dokumen Hasil Pendataan Penduduk Non Permanen dan Rentan Administrasi Kependudukan untuk Masyarakat usia 17 tahun				0 Dokumen 1000 Dokumen 2224 Dokumen	24,899,200	Kota Bima, Semua Kecamatan, Semua Kelurahan	Dana Transfer Umum-Dana Alokasi Umum		Tata kelola pemerintahan dan pemantapan pelayanan publik	Masyarakat Kota Bima	0 Dokumen 1000 Dokumen 2224 Dokumen	25,646,176	Dinas Kependudukan dan Pencatatan Sipil



Penetapan Rencana Kerja Pemerintah Daerah (RKPD)																			
Kota Bima																			
Tahun 2023																			
Kode					Urusan/ Bidang Urusan/ Program/ Kegiatan/ Sub Kegiatan	Indikator Program/ Kegiatan/ Sub Kegiatan	Target Akhir Periode RPJMD	Realisasi Capaian RKPD Tahun 2021	Prakiraan Capaian Target RKPD Tahun 2022	Capaian Kinerja dan Kerangka Pendanaan						Kelompok Sasaran	Prakiraan Maju Rencana Tahun 2024		Perangkat Daerah Penanggung Jawab
										Target 2023	Pagu Indikatif	Lokasi	Sumber Dana	Prioritas			Target	Pagu Indikatif	
														Nasional	Daerah				
2	12	02	2.01	02	Pencatatan, Penatausahaan dan Penerbitan Dokumen Atas Pendaftaran Penduduk	Jumlah Dokumen Hasil Pencatatan, Penatausahaan dan Penerbitan Dokumen Atas Pendaftaran Penduduk  Jumlah Dokumen Hasil Pencatatan, Penatausahaan dan Penerbitan Dokumen Atas Pendaftaran Penduduk Berupa KIA				0 Dokumen	14,489,800	Kota Bima, Semua Kecamatan, Semua Kelurahan	Dana Transfer Umum- Dana Alokasi Umum			Masyarakat Kota Bima	0 Dokumen	14,924,494	Dinas Kependudukan dan Pencatatan Sipil
2	12	02	2.01	04	Peningkatan Pelayanan Pendaftaran Penduduk	Jumlah Laporan Hasil Peningkatan Pelayanan Pendaftaran Penduduk				41 Laporan	25,049,900	Kota Bima, Semua Kecamatan, Semua Kelurahan	Dana Transfer Umum- Dana Alokasi Umum			Masyarakat Kota Bima	41 Laporan	25,801,397	Dinas Kependudukan dan Pencatatan Sipil
2	12	02	2.02		Penataan Pendaftaran Penduduk	Jumlah Dokumen Penataan Pendaftaran Penduduk	Dokumen		Dokumen	6 Dokumen	299,000,000						6 Dokumen	474,902,100	
2	12	02	2.02	02	Pengadaan Dokumen Kependudukan selain Blangko KTP-EI, Formulir, dan Buku Terkait Pendaftaran Penduduk Sesuai dengan Kebutuhan	Jumlah Dokumen Kependudukan selain Blangko KTP-EI, Formulir, dan Buku Terkait Pendaftaran Penduduk Sesuai dengan Kebutuhan yang Tersedia				6 Dokumen	299,000,000	Semua Kab/Kota, Semua Kecamatan, Semua Kelurahan	Dana Transfer Umum- Dana Alokasi Umum	Memperkuat Stabilitas Polhukhankam Dan Transformasi Pelayanan Publik	Tata kelola pemerintahan dan pemantapan pelayanan publik	Masyarakat Kota Bima	6 Dokumen	474,902,100	Dinas Kependudukan dan Pencatatan Sipil
2	12	02	2.03		Penyelenggaraan Pendaftaran Penduduk	Jumlah Laporan Penyelenggaraan Pendaftaran Penduduk	Laporan		Laporan	5 Laporan	31,522,900						5 Laporan	32,468,690	
2	12	02	2.03	05	Sosialisasi Pendaftaran Penduduk	Jumlah Laporan Hasil Sosialisasi Pendaftaran Penduduk				5 Laporan	31,522,900	Kota Bima, Semua Kecamatan, Semua Kelurahan	Dana Transfer Umum- Dana Alokasi Umum		Tata kelola pemerintahan dan pemantapan pelayanan publik	Masyarakat Kota Bima	5 Laporan	32,468,690	Dinas Kependudukan dan Pencatatan Sipil
2	12	03			PROGRAM PENCATATAN SIPIL	Persentase cakupan kepemilikan akta kelahiran pada anak usia 0-17 tahun	persen		persen	98 persen	126,470,100						98 persen	130,264,203	
2	12	03	2.01		Pelayanan Pencatatan Sipil	Jumlah Dokumen Pelayanan Pencatatan Sipil	Dokumen		Dokumen	5840 Dokumen	86,644,100						5840 Dokumen	89,610,824	
2	12	03	2.01	01	Pencatatan, Penatausahaan dan Penerbitan Dokumen Atas Pelaporan Peristiwa Penting	Jumlah Dokumen Hasil Pencatatan, Penatausahaan dan Penerbitan Dokumen Atas Pelaporan Peristiwa Penting				840 Dokumen	25,682,000	Kota Bima, Semua Kecamatan, Semua Kelurahan	Dana Transfer Umum- Dana Alokasi Umum	Memperkuat Stabilitas Polhukhankam Dan Transformasi Pelayanan Publik		Penduduk Kota Bima	840 Dokumen	20,600,000	Dinas Kependudukan dan Pencatatan Sipil

Penetapan Rencana Kerja Pemerintah Daerah (RKPD) Kota Bima Tahun 2023																				
Kode					Urusan/ Bidang Urusan/ Program/ Kegiatan/ Sub Kegiatan	Indikator Program/ Kegiatan/ Sub Kegiatan	Target Akhir Periode RPJMD	Realisasi Capaian RKPD Tahun 2021	Prakiraan Capaian Target RKPD Tahun 2022	Capaian Kinerja dan Kerangka Pendanaan						Kelompok Sasaran	Prakiraan Maju Rencana Tahun 2024		Perangkat Daerah Penanggung Jawab	
										Target 2023	Pagu Indikatif	Lokasi	Sumber Dana	Prioritas			Target	Pagu Indikatif		
														Nasional	Daerah					
2		12	03	2.0 1	02	Peningkatan dalam Pelayanan Pencatatan Sipil  Jumlah Layanan Pencatatan Sipil yang Ditingkatkan Melalui Pelayanan Umum				1 Layanan 1 Layanan	47,902,100	Kota Bima, Semua Kecamatan, Semua Kelurahan	Dana Transfer Umum-Dana Alokasi Umum	Memperkuat Stabilitas Polhukhankam Dan Transformasi Pelayanan Publik		Penduduk Kota Bima	1 Layanan 1 Layanan	54,545,813	Dinas Kependudukan dan Pencatatan Sipil	
2		12	03	2.0 1	03	Pengumpulan, Analisis, dan Diseminasi Data Pencatatan Sipil				1100 Dokumen	13,060,000	Kota Bima, Semua Kecamatan, Semua Kelurahan	Dana Transfer Umum-Dana Alokasi Umum	Memperkuat Stabilitas Polhukhankam Dan Transformasi Pelayanan Publik		Penduduk Kota Bima	1100 Dokumen	14,465,011	Dinas Kependudukan dan Pencatatan Sipil	
2		12	03	2.0 2		Penyelenggaraan Pencatatan Sipil	Jumlah Laporan Penyelenggaraan Pencatatan Sipil	Laporan		Laporan	2 Laporan	39,826,000					2 Laporan	40,653,379		
2		12	03	2.0 2	03	Koordinasi antar Lembaga Pemerintah dan Lembaga Non-Pemerintah di Kabupaten/Kota dalam Penertiban Pelayanan Pencatatan Sipil	Jumlah Laporan Hasil Koordinasi Antar Lembaga Pemerintah dan Lembaga Non-Pemerintah di Kabupaten/Kota dalam Penertiban Pelayanan Pencatatan Sipil				2 Laporan	17,836,000	Kota Bima, Semua Kecamatan, Semua Kelurahan	Dana Transfer Umum-Dana Alokasi Umum		Tata kelola pemerintahan dan pemantapan pelayanan publik	Penduduk Kota Bima	2 Laporan	17,716,927	Dinas Kependudukan dan Pencatatan Sipil
2		12	03	2.0 2	10	Komunikasi, Informasi, dan Edukasi kepada Pemangku Kepentingan dan Masyarakat Terkait Pencatatan Sipil	Jumlah Pemangku Kepentingan dan Masyarakat yang Menerima Komunikasi, Informasi, dan Edukasi kepada Masyarakat Terkait Pencatatan Sipil				5 Lembaga	21,990,000		Dana Transfer Umum-Dana Alokasi Umum			Penduduk Kota Bima	5 Lembaga	22,936,452	Dinas Kependudukan dan Pencatatan Sipil
2		12	04			PROGRAM PENGELOLAAN INFORMASI ADMINISTRASI KEPENDUDUKAN	Jumlah OPD yang memanfaatkan data Jumlah OPD yang mendapatkan hak akses Jumlah persentasi Indeks Kepuasan Masyarakat	persen persen persen		persen persen persen	98 persen 100 persen 99.27 persen	371,892,400						98 persen 100 persen 99.27 persen	383,021,465	
2		12	04	2.0 1		Pengumpulan Data Kependudukan dan Pemanfaatan dan Penyajian Database Kependudukan	Jumlah dokumen hasil pengumpulan data kependudukan	Dokumen		Dokumen	12 Dokumen	5,099,900						12 Dokumen	7,460,187	
2		12	04	2.0 1	01	Pengolahan dan Penyajian Data Kependudukan	Jumlah Dokumen Data Kependudukan yang Diolah dan Disajikan				14 Dokumen	5,099,900	Kota Bima, Semua Kecamatan, Semua Kelurahan	Dana Transfer Umum-Dana Alokasi Umum	Memperkuat Stabilitas Polhukhankam Dan Transformasi Pelayanan Publik	Tata kelola pemerintahan dan pemantapan pelayanan publik	Penduduk Kota Bima dan Lembaga	14 Dokumen	7,460,187	Dinas Kependudukan dan Pencatatan Sipil

Penetapan Rencana Kerja Pemerintah Daerah (RKPD)																			
Kota Bima																			
Tahun 2023																			
Kode					Urusan/ Bidang Urusan/ Program/ Kegiatan/ Sub Kegiatan	Indikator Program/ Kegiatan/ Sub Kegiatan	Target Akhir Periode RPJMD	Realisasi Capaian RKPD Tahun 2021	Prakiraan Capaian Target RKPD Tahun 2022	Capaian Kinerja dan Kerangka Pendanaan						Kelompok Sasaran	Prakiraan Maju Rencana Tahun 2024		Perangkat Daerah Penanggung Jawab
										Target 2023	Pagu Indikatif	Lokasi	Sumber Dana	Prioritas			Target	Pagu Indikatif	
														Nasional	Daerah				
2	12	04	2.0 2		Penataan Pengelolaan Informasi Administrasi Kependudukan	Jumlah Dokumen Penataan Pengelolaan Informasi Administrasi Kependudukan	Dokumen		Dokumen	1 Dokumen	4,455,000						1 Dokumen	6,573,460	
2	12	04	2.0 2	01	Penyusunan Tata Cara Perencanaan, Pelaksanaan, Pemantauan, Evaluasi, Pengendalian, dan Pelaporan Penyelenggaraan Adminduk Terkait Pengelolaan Informasi Administrasi Kependudukan	Jumlah Dokumen Tata Cara Perencanaan, Pelaksanaan, Pemantauan, Evaluasi, Pengendalian, dan Pelaporan Penyelenggaraan Adminduk Terkait Pengelolaan Informasi Administrasi Kependudukan yang Disusun				1 Dokumen	4,455,000	Kota Bima, Semua Kecamatan, Semua Kelurahan	Dana Transfer Umum- Dana Alokasi Umum		Tata kelola pemerintahan dan pemantapan pelayanan publik	Penduduk Kota Bima dan Lembaga	1 Dokumen	6,573,460	Dinas Kependudukan dan Pencatatan Sipil
2	12	04	2.0 3		Penyelenggaraan Pengelolaan Informasi Administrasi Kependudukan	Jumlah Laporan Penyelenggaran Informasi Administrasi Kependudukan	Laporan		Laporan	40 Laporan	351,290,700						40 Laporan	352,791,686	
2	12	04	2.0 3	03	Fasilitasi Terkait Pengelolaan Informasi Administrasi Kependudukan	Jumlah Laporan Hasil Fasilitasi Pengelolaan Informasi Administrasi Kependudukan				12 Laporan	306,725,000	Kota Bima, Semua Kecamatan, Semua Kelurahan	Dana Transfer Umum- Dana Alokasi Umum			Penduduk Kota Bima dan Lembaga	12 Laporan	316,998,980	Dinas Kependudukan dan Pencatatan Sipil
2	12	04	2.0 3	04	Penyelenggaraan Pemanfaatan Data Kependudukan	Jumlah Dokumen Penyelenggaraan Pemanfaatan Data Kependudukan				30 Dokumen	37,889,300	Kota Bima, Semua Kecamatan, Semua Kelurahan	Dana Transfer Umum- Dana Alokasi Umum			Penduduk Kota Bima dan Lembaga	30 Dokumen	28,635,030	Dinas Kependudukan dan Pencatatan Sipil
2	12	04	2.0 3	05	Sosialisasi Terkait Pengelolaan Informasi Administrasi Kependudukan	Jumlah Laporan Hasil Sosialisasi Pengelolaan Informasi Administrasi Kependudukan				12 Laporan	3,820,200	Kota Bima, Semua Kecamatan, Semua Kelurahan	Dana Transfer Umum- Dana Alokasi Umum			Penduduk Kota Bima dan Lembaga	12 Laporan	4,014,940	Dinas Kependudukan dan Pencatatan Sipil
2	12	04	2.0 3	07	Komunikasi, Informasi, dan Edukasi kepada Pemangku Kepentingan dan Masyarakat	Jumlah Dokumen Hasil Komunikasi, Informasi, dan Edukasi kepada Pemangku Kepentingan dan Masyarakat				22 Laporan	2,856,200	Kota Bima, Semua Kecamatan, Semua Kelurahan	Dana Transfer Umum- Dana Alokasi Umum			Penduduk Kota Bima dan Lembaga	22 Laporan	3,142,736	Dinas Kependudukan dan Pencatatan Sipil
2	12	04	2.0 4		Pembinaan dan Pengawasan Pengelolaan Informasi Administrasi Kependudukan	Jumlah Hasil Laporan Pembinaan dan Pengawasan Pengelolaan Administrasi Kependudukan	Laporan		Laporan	4 Laporan	11,046,800						4 Laporan	16,196,132	
2	12	04	2.0 4	01	Pembinaan dan Pengawasan Terkait Pengelolaan Informasi Administrasi Kependudukan	Jumlah Laporan Hasil Pembinaan dan Pengawasan Pengelolaan Informasi Administrasi Kependudukan				4 Laporan	11,046,800		Dana Transfer Umum- Dana Alokasi Umum			Penduduk Kota Bima dan Lembaga	4 Laporan	16,196,132	Dinas Kependudukan dan Pencatatan Sipil

Penetapan Rencana Kerja Pemerintah Daerah (RKPD) Kota Bima Tahun 2023																				
Kode					Urusan/ Bidang Urusan/ Program/ Kegiatan/ Sub Kegiatan	Indikator Program/ Kegiatan/ Sub Kegiatan	Target Akhir Periode RPJMD	Realisasi Capaian RKPD Tahun 2021	Prakiraan Capaian Target RKPD Tahun 2022	Capaian Kinerja dan Kerangka Pendanaan							Kelompok Sasaran	Prakiraan Maju Rencana Tahun 2024		Perangkat Daerah Penanggung Jawab
										Target 2023	Pagu Indikatif	Lokasi	Sumber Dana	Prioritas		Target		Pagu Indikatif		
														Nasional	Daerah					
2	12	05			PROGRAM PENGELOLAAN PROFIL KEPENDUDUKAN	Jumlah Dokumen Profil Kependudukan	dokumen		dokumen	4 dokumen	15,828,000							4 dokumen	16,330,650	
2	12	05	2.0 1		Penyusunan Profil Kependudukan	Jumlah Dokumen Profile Kependudukan Kota Bima Yang tersedia	Dokumen		Dokumen	4 Dokumen	15,828,000							4 Dokumen	16,330,650	
2	12	05	2.0 1	01	Penyediaan Data Kependudukan Kabupaten/Kota	Jumlah Data Kependudukan Kabupaten/Kota				2 Dokumen	7,750,000	Kota Bima, Semua Kecamatan, Semua Kelurahan	Dana Transfer Umum- Dana Alokasi Umum			Penduduk Kota Bima dan Lembaga	2 Dokumen	7,796,070	Dinas Kependudukan dan Pencatatan Sipil	
2	12	05	2.0 1	02	Penyusunan Profil Data Perkembangan dan Proyeksi Kependudukan serta Kebutuhan yang Lain	Jumlah Dokumen Profil Data Perkembangan dan Proyeksi Kependudukan serta Kebutuhan yang Lain yang tersusun				2 Dokumen	8,078,000	Kota Bima, Semua Kecamatan, Semua Kelurahan	Dana Transfer Umum- Dana Alokasi Umum			Penduduk Kota Bima dan Lembaga	2 Dokumen	8,534,580	Dinas Kependudukan dan Pencatatan Sipil	
2					URUSAN PEMERINTAHAN WAJIB YANG TIDAK BERKAITAN DENGAN PELAYANAN DASAR															
2	14				URUSAN PEMERINTAHAN BIDANG PENGENDALIAN PENDUDUK DAN KELUARGA BERENCANA						7,965,050,411							8,197,864,011		
2	14	01			PROGRAM PENUNJANG URUSAN PEMERINTAHAN DAERAH KABUPATEN/KOTA						3,914,194,411							3,868,581,111		
2	14	01	2.0 1		Perencanaan, Penganggaran, dan Evaluasi Kinerja Perangkat Daerah						27,282,000							24,000,000		
2	14	01	2.0 1	01	Penyusunan Dokumen Perencanaan Perangkat Daerah	Jumlah Dokumen Perencanaan Perangkat Daerah				2 Dokumen	3,576,000		Dana Transfer Umum- Dana Alokasi Umum				2 Dokumen	3,000,000	Dinas Pengendalian Penduduk dan Keluarga Berencana	
2	14	01	2.0 1	02	Koordinasi dan Penyusunan Dokumen RKA-SKPD	Jumlah Dokumen RKA-SKPD dan Laporan Hasil Koordinasi Penyusunan Dokumen RKA-SKPD				1 Dokumen	3,096,000		Dana Transfer Umum- Dana Alokasi Umum				1 Dokumen	2,000,000	Dinas Pengendalian Penduduk dan Keluarga Berencana	
2	14	01	2.0 1	03	Koordinasi dan Penyusunan Dokumen Perubahan RKA-SKPD	Jumlah Dokumen Perubahan RKA-SKPD dan Laporan Hasil Koordinasi Penyusunan Dokumen Perubahan RKA-SKPD				1 Dokumen	2,894,000		Dana Transfer Umum- Dana Alokasi Umum				1 Dokumen	2,000,000	Dinas Pengendalian Penduduk dan Keluarga Berencana	
2	14	01	2.0 1	04	Koordinasi dan Penyusunan DPA- SKPD	Jumlah Dokumen DPA-SKPD dan Laporan Hasil Koordinasi Penyusunan Dokumen DPA-SKPD				1 Dokumen	3,114,000		Dana Transfer Umum- Dana Alokasi Umum				1 Dokumen	3,000,000	Dinas Pengendalian Penduduk dan Keluarga Berencana	

Penetapan Rencana Kerja Pemerintah Daerah (RKPD) Kota Bima Tahun 2023																			
Kode					Urusan/ Bidang Urusan/ Program/ Kegiatan/ Sub Kegiatan	Indikator Program/ Kegiatan/ Sub Kegiatan	Target Akhir Periode RPJMD	Realisasi Capaian RKPD Tahun 2021	Prakiraan Capaian Target RKPD Tahun 2022	Capaian Kinerja dan Kerangka Pendanaan						Kelompok Sasaran	Prakiraan Maju Rencana Tahun 2024		Perangkat Daerah Penanggung Jawab
										Target 2023	Pagu Indikatif	Lokasi	Sumber Dana	Prioritas			Target	Pagu Indikatif	
														Nasional	Daerah				
2	14	01	2.0 1	05	Koordinasi dan Penyusunan Perubahan DPA- SKPD	Jumlah Dokumen Perubahan DPA-SKPD dan Laporan Hasil Koordinasi Penyusunan Dokumen Perubahan DPA-SKPD				1 Dokumen	2,876,000		Dana Transfer Umum- Dana Alokasi Umum				1 Dokumen	2,000,000	Dinas Pengendalian Penduduk dan Keluarga Berencana
2	14	01	2.0 1	06	Koordinasi dan Penyusunan Laporan Capaian Kinerja dan Ikhtisar Realisasi Kinerja SKPD	Jumlah Laporan Capaian Kinerja dan Ikhtisar Realisasi Kinerja SKPD dan Laporan Hasil Koordinasi Penyusunan Laporan Capaian Kinerja dan Ikhtisar Realisasi Kinerja SKPD				4 Laporan	3,866,000		Dana Transfer Umum- Dana Alokasi Umum				4 Laporan	2,000,000	Dinas Pengendalian Penduduk dan Keluarga Berencana
2	14	01	2.0 1	07	Evaluasi Kinerja Perangkat Daerah	Jumlah Laporan Evaluasi Kinerja Perangkat Daerah				12 Laporan	7,860,000		Dana Transfer Umum- Dana Alokasi Umum				12 Laporan	10,000,000	Dinas Pengendalian Penduduk dan Keluarga Berencana
2	14	01	2.0 2		Administrasi Keuangan Perangkat Daerah						2,986,984,791							3,000,910,511	
2	14	01	2.0 2	01	Penyediaan Gaji dan Tunjangan ASN	Jumlah Orang yang Menerima Gaji dan Tunjangan ASN				30 Orang/bulan	2,821,027,791		Dana Transfer Umum- Dana Alokasi Umum				30 Orang/bulan	2,821,027,511	Dinas Pengendalian Penduduk dan Keluarga Berencana
2	14	01	2.0 2	03	Pelaksanaan Penatausahaan dan Pengujian/Verifikasi Keuangan SKPD	Jumlah Dokumen Penatausahaan dan Pengujian/Verifikasi Keuangan SKPD				12 Dokumen	151,200,000		Dana Transfer Umum- Dana Alokasi Umum				12 Dokumen	163,396,000	Dinas Pengendalian Penduduk dan Keluarga Berencana
2	14	01	2.0 2	05	Koordinasi dan Penyusunan Laporan Keuangan Akhir Tahun SKPD	Jumlah Laporan Keuangan Akhir Tahun SKPD dan Laporan Hasil Koordinasi Penyusunan Laporan Keuangan Akhir Tahun SKPD				1 Laporan	6,320,000		Dana Transfer Umum- Dana Alokasi Umum				1 Laporan	7,500,000	Dinas Pengendalian Penduduk dan Keluarga Berencana
2	14	01	2.0 2	07	Koordinasi dan Penyusunan Laporan Keuangan Bulanan/ Triwulanan/ Semesteran SKPD	Jumlah Laporan Keuangan Bulanan/ Triwulanan/ Semesteran SKPD dan Laporan Koordinasi Penyusunan Laporan Keuangan Bulanan/Triwulanan/Semesteran SKPD				4 Laporan	5,227,000		Dana Transfer Umum- Dana Alokasi Umum				4 Laporan	5,987,000	Dinas Pengendalian Penduduk dan Keluarga Berencana
2	14	01	2.0 2	08	Penyusunan Pelaporan dan Analisis Prognosis Realisasi Anggaran	Jumlah Dokumen Pelaporan dan Analisis Prognosis Realisasi Anggaran				4 Dokumen	3,210,000		Dana Transfer Umum- Dana Alokasi Umum				4 Dokumen	3,000,000	Dinas Pengendalian Penduduk dan Keluarga Berencana
2	14	01	2.0 3		Administrasi Barang Milik Daerah pada Perangkat Daerah						8,550,000							8,700,000	
2	14	01	2.0 3	05	Rekonsiliasi dan Penyusunan Laporan Barang Milik Daerah pada SKPD	Jumlah Laporan Rekonsiliasi dan Penyusunan Laporan Barang Milik Daerah pada SKPD				4 Laporan	4,194,000		Dana Transfer Umum- Dana Alokasi Umum				4 Laporan	4,332,000	Dinas Pengendalian Penduduk dan Keluarga Berencana

Penetapan Rencana Kerja Pemerintah Daerah (RKPD)																			
Kota Bima																			
Tahun 2023																			
Kode					Urusan/ Bidang Urusan/ Program/ Kegiatan/ Sub Kegiatan	Indikator Program/ Kegiatan/ Sub Kegiatan	Target Akhir Periode RPJMD	Realisasi Capaian RKPD Tahun 2021	Prakiraan Capaian Target RKPD Tahun 2022	Capaian Kinerja dan Kerangka Pendanaan						Kelompok Sasaran	Prakiraan Maju Rencana Tahun 2024		Perangkat Daerah Penanggung Jawab
										Target 2023	Pagu Indikatif	Lokasi	Sumber Dana	Prioritas			Target	Pagu Indikatif	
														Nasional	Daerah				
2	14	01	2.03	06	Penatausahaan Barang Milik Daerah pada SKPD	Jumlah Laporan Penatausahaan Barang Milik Daerah pada SKPD				12 Laporan	4,356,000		Dana Transfer Umum- Dana Alokasi Umum				12 Laporan	4,368,000	Dinas Pengendalian Penduduk dan Keluarga Berencana
2	14	01	2.05		Administrasi Kepegawaian Perangkat Daerah						16,302,400							14,255,400	
2	14	01	2.05	03	Pendataan dan Pengolahan Administrasi Kepegawaian	Jumlah Dokumen Pendataan dan Pengolahan Administrasi Kepegawaian				4 Dokumen	7,662,400		Dana Transfer Umum- Dana Alokasi Umum				4 Dokumen	8,855,400	Dinas Pengendalian Penduduk dan Keluarga Berencana
2	14	01	2.05	05	Monitoring, Evaluasi, dan Penilaian Kinerja Pegawai	Jumlah Dokumen Monitoring, Evaluasi, dan Penilaian Kinerja Pegawai				1 Dokumen	8,640,000		Dana Transfer Umum- Dana Alokasi Umum				1 Dokumen	5,400,000	Dinas Pengendalian Penduduk dan Keluarga Berencana
2	14	01	2.06		Administrasi Umum Perangkat Daerah						259,209,100							246,299,200	
2	14	01	2.06	01	Penyediaan Komponen Instalasi Listrik/Penerangan Bangunan Kantor	Jumlah Paket Komponen Instalasi Listrik/Penerangan Bangunan Kantor yang Disediakan				4 Paket	7,084,200		Dana Transfer Umum- Dana Alokasi Umum				4 Paket	7,299,200	Dinas Pengendalian Penduduk dan Keluarga Berencana
2	14	01	2.06	02	Penyediaan Peralatan dan Perlengkapan Kantor	Jumlah Paket Peralatan dan Perlengkapan Kantor yang Disediakan				12 Paket	22,810,000		Dana Transfer Umum- Dana Alokasi Umum				12 Paket	23,000,000	Dinas Pengendalian Penduduk dan Keluarga Berencana
2	14	01	2.06	04	Penyediaan Bahan Logistik Kantor	Jumlah Paket Bahan Logistik Kantor yang Disediakan				15 Paket	25,092,000		Dana Transfer Umum- Dana Alokasi Umum				15 Paket	15,000,000	Dinas Pengendalian Penduduk dan Keluarga Berencana
2	14	01	2.06	05	Penyediaan Barang Cetakan dan Penggandaan	Jumlah Paket Barang Cetakan dan Penggandaan yang Disediakan				12 Paket	28,022,900		Dana Transfer Umum- Dana Alokasi Umum				12 Paket	25,000,000	Dinas Pengendalian Penduduk dan Keluarga Berencana
2	14	01	2.06	09	Penyelenggaraan Rapat Koordinasi dan Konsultasi SKPD	Jumlah Laporan Penyelenggaraan Rapat Koordinasi dan Konsultasi SKPD				34 Laporan	176,200,000		Dana Transfer Umum- Dana Alokasi Umum				34 Laporan	176,000,000	Dinas Pengendalian Penduduk dan Keluarga Berencana
2	14	01	2.08		Penyediaan Jasa Penunjang Urusan Pemerintahan Daerah						373,926,120							340,226,000	
2	14	01	2.08	02	Penyediaan Jasa Komunikasi, Sumber Daya Air dan Listrik	Jumlah Laporan Penyediaan Jasa Komunikasi, Sumber Daya Air dan Listrik yang Disediakan				12 Laporan	111,726,120		Dana Transfer Umum- Dana Alokasi Umum				12 Laporan	62,028,000	Dinas Pengendalian Penduduk dan Keluarga Berencana
2	14	01	2.08	04	Penyediaan Jasa Pelayanan Umum Kantor	Jumlah Laporan Penyediaan Jasa Pelayanan Umum Kantor yang Disediakan				12 Laporan	262,200,000		Dana Transfer Umum- Dana Alokasi Umum				12 Laporan	278,198,000	Dinas Pengendalian Penduduk dan Keluarga Berencana



Penetapan Rencana Kerja Pemerintah Daerah (RKPD) Kota Bima Tahun 2023																			
Kode					Urusan/ Bidang Urusan/ Program/ Kegiatan/ Sub Kegiatan	Indikator Program/ Kegiatan/ Sub Kegiatan	Target Akhir Periode RPJMD	Realisasi Capaian RKPD Tahun 2021	Prakiraan Capaian Target RKPD Tahun 2022	Capaian Kinerja dan Kerangka Pendanaan						Kelompok Sasaran	Prakiraan Maju Rencana Tahun 2024		Perangkat Daerah Penanggung Jawab
										Target 2023	Pagu Indikatif	Lokasi	Sumber Dana	Prioritas			Target	Pagu Indikatif	
														Nasional	Daerah				
2	14	02	2.0 2	02	Penyediaan dan Pengolahan Data Kependudukan	Jumlah Dokumen Penyediaan dan Pengolahan Data Kependudukan				1 Dokumen	86,875,000		Dana Transfer Khusus-Dana Alokasi Khusus Non Fisik				1 Dokumen	49,397,000	Dinas Pengendalian Penduduk dan Keluarga Berencana
2	14	02	2.0 2	03	Penyusunan Profil Kependudukan, Keluarga Berencana dan Pembangunan Keluarga	Jumlah Dokumen Profil Kependudukan, Keluarga Berencana dan Pembangunan Keluarga				1 Dokumen	10,254,000		Dana Transfer Khusus-Dana Alokasi Khusus Non Fisik				1 Dokumen	11,479,200	Dinas Pengendalian Penduduk dan Keluarga Berencana
2	14	02	2.0 2	08	Membentuk Rumah Data Kependudukan di Kampung KB untuk Memperkuat Integrasi Program KKBPK di Sektor Lain	Jumlah Rumah Data Kependudukan di Kampung KB untuk Memperkuat Integrasi Program Bangga Kencana (Pembangunan Keluarga, Kependudukan, dan Keluarga Berencana) di Sektor Lain yang Dibentuk				5 Unit	160,000,000		Dana Transfer Khusus-Dana Alokasi Khusus Non Fisik		Tata kelola pemerintahan dan pemantapan pelayanan publik		5 Unit	250,000,000	Dinas Pengendalian Penduduk dan Keluarga Berencana
2	14	02	2.0 2	12	Pencatatan dan Pengumpulan Data Keluarga	Jumlah Laporan Pencatatan dan Pengumpulan Data Keluarga				4 Laporan	0		Dana Transfer Khusus-Dana Alokasi Khusus Non Fisik				4 Laporan	1,000,000	Dinas Pengendalian Penduduk dan Keluarga Berencana
2	14	03			PROGRAM PEMBINAAN KELUARGA BERENCANA (KB)						2,633,589,000							2,474,706,700	
2	14	03	2.0 1		Pelaksanaan Advokasi, Komunikasi, Informasi dan Edukasi (KIE) Pengendalian Penduduk dan KB Sesuai Kearifan Budaya Lokal						420,515,000							540,515,000	
2	14	03	2.0 1	01	Advokasi Program KKBPK kepada Stakeholders dan Mitra Kerja	Jumlah Organisasi yang Mendapatkan Advokasi Program Bangga Kencana (Pembangunan Keluarga, Kependudukan, dan Keluarga Berencana) kepada Stakeholders dan Mitra Kerja				4 Organisasi	4,375,000		Dana Transfer Khusus-Dana Alokasi Khusus Non Fisik				4 Organisasi	4,375,000	Dinas Pengendalian Penduduk dan Keluarga Berencana
2	14	03	2.0 1	02	Komunikasi, Informasi dan Edukasi (KIE) Program KKBPK Sesuai Kearifan Budaya Lokal	Jumlah Dokumen Komunikasi, Informasi dan Edukasi (KIE) Program Bangga Kencana (Pembangunan Keluarga, Kependudukan, dan Keluarga Berencana) Sesuai Kearifan Budaya Lokal				1 Dokumen	95,640,000		Dana Transfer Khusus-Dana Alokasi Khusus Non Fisik				1 Dokumen	25,000,000	Dinas Pengendalian Penduduk dan Keluarga Berencana



Penetapan Rencana Kerja Pemerintah Daerah (RKPD) Kota Bima Tahun 2023																					
Kode					Urusan/ Bidang Urusan/ Program/ Kegiatan/ Sub Kegiatan	Indikator Program/ Kegiatan/ Sub Kegiatan	Target Akhir Periode RPJMD	Realisasi Capaian RKPD Tahun 2021	Prakiraan Capaian Target RKPD Tahun 2022	Capaian Kinerja dan Kerangka Pendanaan						Kelompok Sasaran	Prakiraan Maju Rencana Tahun 2024		Perangkat Daerah Penanggung Jawab		
										Target 2023	Pagu Indikatif	Lokasi	Sumber Dana	Prioritas			Target	Pagu Indikatif			
														Nasional	Daerah						
2		14	03	2.0 1	06	Pelaksanaan Mekanisme Operasional Program KKBPK Melalui Rapat Koordinasi Kecamatan (Rakorcam), Rapat Koordinasi Desa (Rakordes), dan Mini Lokakarya (Minilok)	Jumlah Laporan Mekanisme Operasional Program Bangga Kencana (Pembangunan Keluarga, Kependudukan, dan Keluarga Berencana) Melalui Rapat Koordinasi Kecamatan (Rakorcam), Rapat Koordinasi Desa (Rakordes), dan Mini Lokakarya (Minilok)				20 Laporan	118,000,000		Dana Transfer Khusus-Dana Alokasi Khusus Non Fisik		Tata kelola pemerintahan dan pemantapan pelayanan publik		20 Laporan	120,000,000	Dinas Pengendalian Penduduk dan Keluarga Berencana	
2		14	03	2.0 1	08	Pengendalian Program KKBPK	Jumlah Laporan Hasil Pengendalian Program KKBPK				12 Laporan	202,500,000		Dana Transfer Khusus-Dana Alokasi Khusus Non Fisik					12 Laporan	391,140,000	Dinas Pengendalian Penduduk dan Keluarga Berencana
2		14	03	2.0 2		<b>Pendayagunaan Tenaga Penyuluh KB/Petugas Lapangan KB (PKB/PLKB)</b>						196,800,000								296,800,000	
2		14	03	2.0 2	03	Penguatan Pelaksanaan Penyuluhan, Penggerakan, Pelayanan dan Pengembangan Program KKBPK untuk Petugas Keluarga Berencana/Penyuluh Lapangan Keluarga Berencana (PKB/PLKB)	Jumlah Laporan Hasil Penguatan Pelaksanaan Penyuluhan, Penggerakan, Pelayanan dan Pengembangan Program Bangga Kencana (Pembangunan Keluarga, Kependudukan, dan Keluarga Berencana) untuk Petugas Keluarga Berencana/Penyuluh Lapangan Keluarga Berencana (PKB/PLKB)				12 Laporan	196,800,000		Dana Transfer Khusus-Dana Alokasi Khusus Non Fisik					12 Laporan	296,800,000	Dinas Pengendalian Penduduk dan Keluarga Berencana
2		14	03	2.0 3		<b>Pengendalian dan Pendistribusian Kebutuhan Alat dan Obat Kontrasepsi serta Pelaksanaan Pelayanan KB di Daerah Kabupaten/Kota</b>						1,740,274,000								1,361,391,700	
2		14	03	2.0 3	01	Pengendalian Pendistribusian Alat dan Obat Kontrasepsi dan Sarana Penunjang Pelayanan KB ke Fasilitas Kesehatan Termasuk Jaringan dan Jejarangnya	Jumlah Laporan Pengendalian Pendistribusian Alat dan Obat Kontrasepsi dan Sarana Penunjang Pelayanan KB ke Fasilitas Kesehatan Termasuk Jaringan dan Jejarangnya				12 Laporan	5,850,000		Dana Transfer Khusus-Dana Alokasi Khusus Non Fisik					12 Laporan	5,850,000	Dinas Pengendalian Penduduk dan Keluarga Berencana

Penetapan Rencana Kerja Pemerintah Daerah (RKPD)																			
Kota Bima																			
Tahun 2023																			
Kode					Urusan/ Bidang Urusan/ Program/ Kegiatan/ Sub Kegiatan	Indikator Program/ Kegiatan/ Sub Kegiatan	Target Akhir Periode RPJMD	Realisasi Capaian RKPD Tahun 2021	Prakiraan Capaian Target RKPD Tahun 2022	Capaian Kinerja dan Kerangka Pendanaan						Kelompok Sasaran	Prakiraan Maju Rencana Tahun 2024		Perangkat Daerah Penanggung Jawab
										Target 2023	Pagu Indikatif	Lokasi	Sumber Dana	Prioritas			Target	Pagu Indikatif	
														Nasional	Daerah				
2	14	03	2.0 3	03	Peningkatan Kesertaan Penggunaan Metode Kontrasepsi Jangka Panjang (MKJP)	Jumlah Orang yang Mengikuti Kesertaan Penggunaan Metode Kontrasepsi Jangka Panjang (MKJP)				25 Orang	336,982,700		Dana Transfer Khusus-Dana Alokasi Khusus Non Fisik				25 Orang	347,182,700	Dinas Pengendalian Penduduk dan Keluarga Berencana
2	14	03	2.0 3	06	Penyediaan Sarana Penunjang Pelayanan KB	Jumlah Unit Sarana Penunjang Pelayanan KB				25 Unit	1,394,660,000		Dana Transfer Khusus-Dana Alokasi Khusus Fisik				25 Unit	986,660,000	Dinas Pengendalian Penduduk dan Keluarga Berencana
2	14	03	2.0 3	11	Dukungan Operasional Pelayanan KB Bergerak	Jumlah Laporan Dukungan Operasional Pelayanan KB Bergerak				12 Laporan	2,781,300		Dana Transfer Khusus-Dana Alokasi Khusus Non Fisik				12 Laporan	7,179,800	Dinas Pengendalian Penduduk dan Keluarga Berencana
2	14	03	2.0 3	12	Promosi dan Konseling KB Pasca Persalinan dan Pasca Keguguran	Jumlah Orang yang Mengikuti Promosi dan Konseling KB Pasca Persalinan dan Pasca Keguguran				22 Orang	0		Dana Transfer Khusus-Dana Alokasi Khusus Non Fisik				22 Orang	6,250,000	Dinas Pengendalian Penduduk dan Keluarga Berencana
2	14	03	2.0 3	13	Peningkatan Kesertaan KB Pria	Jumlah Akseptor yang Mendapat Peningkatan Kesetaraan KB Pria				20 Orang	0		Dana Transfer Khusus-Dana Alokasi Khusus Non Fisik				20 Orang	8,269,200	Dinas Pengendalian Penduduk dan Keluarga Berencana
2	14	03	2.0 4		Pemberdayaan dan Peningkatan Peran Serta Organisasi Kemasyarakatan Tingkat Daerah Kabupaten/Kota dalam Pelaksanaan Pelayanan dan Pembinaan Kesertaan Ber-KB						276,000,000						276,000,000		
2	14	03	2.0 4	04	Pembinaan Terpadu Kampung KB	Jumlah Laporan Hasil Pembinaan Terpadu Kampung KB				16 Laporan	276,000,000		Dana Transfer Khusus-Dana Alokasi Khusus Non Fisik				16 Laporan	276,000,000	Dinas Pengendalian Penduduk dan Keluarga Berencana
2	14	04			PROGRAM PEMBERDAYAAN DAN PENINGKATAN KELUARGA SEJAHTERA (KS)						991,700,000							1,454,700,000	
2	14	04	2.0 1		Pelaksanaan Pembangunan Keluarga Melalui Pembinaan Ketahanan dan Kesejahteraan Keluarga						991,700,000							1,454,700,000	
2	14	04	2.0 1	02	Pengadaan Sarana Kelompok Kegiatan Ketahanan dan Kesejahteraan Keluarga (BKB, BKR, BKL, PPPKS, PIK-R dan Pemberdayaan Ekonomi Keluarga/UPPKS)	Jumlah Unit Sarana Kelompok Kegiatan Ketahanan dan Kesejahteraan Keluarga (BKB, BKR, BKL, PPPKS, PIK-R dan Pemberdayaan Ekonomi Keluarga/UPPKS)				44 Unit	180,000,000		Dana Transfer Khusus-Dana Alokasi Khusus Fisik				44 Unit	618,000,000	Dinas Pengendalian Penduduk dan Keluarga Berencana

Penetapan Rencana Kerja Pemerintah Daerah (RKPD)																				
Kota Bima																				
Tahun 2023																				
Kode					Urusan/ Bidang Urusan/ Program/ Kegiatan/ Sub Kegiatan	Indikator Program/ Kegiatan/ Sub Kegiatan	Target Akhir Periode RPJMD	Realisasi Capaian RKPD Tahun 2021	Prakiraan Capaian Target RKPD Tahun 2022	Capaian Kinerja dan Kerangka Pendanaan						Kelompok Sasaran	Prakiraan Maju Rencana Tahun 2024		Perangkat Daerah Penanggung Jawab	
										Target 2023	Pagu Indikatif	Lokasi	Sumber Dana	Prioritas			Target	Pagu Indikatif		
														Nasional	Daerah					
2	14	04	2.01	06	Penyediaan Biaya Operasional bagi Kelompok Kegiatan Ketahanan dan Kesejahteraan Keluarga (BKB, BKR, BKL, PPPKS, PIK-R dan Pemberdayaan Ekonomi Keluarga/UPPKS)	Jumlah Kelompok Kegiatan Ketahanan dan Kesejahteraan Keluarga (BKB, BKR, BKL, PPPKS, PIK-R dan Pemberdayaan Ekonomi Keluarga/UPPKS)				360 Kelompok	811,700,000		Dana Transfer Khusus-Dana Alokasi Khusus Non Fisik				360 Kelompok	811,700,000	Dinas Pengendalian Penduduk dan Keluarga Berencana	
2	14	04	2.01	08	Promosi dan Sosialisasi Kelompok Kegiatan Ketahanan dan Kesejahteraan Keluarga (Menjadi Orang Tua Hebat, Generasi Berencana, Kelanjutusiaan serta Pengelolaan Keuangan Keluarga)	Jumlah Laporan Hasil Promosi dan Sosialisasi Kelompok Kegiatan Ketahanan dan Kesejahteraan Keluarga (Menjadi Orang Tua Hebat, Generasi Berencana, Kelanjutusiaan serta Pengelolaan Keuangan Keluarga)				4 Laporan	0		Dana Transfer Khusus-Dana Alokasi Khusus Non Fisik				4 Laporan	25,000,000	Dinas Pengendalian Penduduk dan Keluarga Berencana	
2					URUSAN PEMERINTAHAN WAJIB YANG TIDAK BERKAITAN DENGAN PELAYANAN DASAR															
2	15				URUSAN PEMERINTAHAN BIDANG PERHUBUNGAN						12,735,890,363							13,372,685,981		
2	15	01			PROGRAM PENUNJANG URUSAN PEMERINTAHAN DAERAH KABUPATEN/KOTA	Cakupan Pelayanan Administrasi Perkantoran	Persen		Persen	100 Persen	4,184,309,971						100 Persen	4,393,526,570		
2	15	01	2.01		Perencanaan, Penganggaran, dan Evaluasi Kinerja Perangkat Daerah	Persentase laporan evaluasi kinerja sesuai ketentuan	Persen		Persen	100 Persen	4,784,400						100 Persen	5,023,830		
2	15	01	2.01	01	Penyusunan Dokumen Perencanaan Perangkat Daerah	Jumlah Dokumen Perencanaan Perangkat Daerah				2 Dokumen	3,286,800		Dana Transfer Umum-Dana Alokasi Umum	Memperkuat Infrastruktur Untuk Mendukung Pengembangan Ekonomi Dan Pelayanan Dasar	Tata kelola pemerintahan dan pemantapan pelayanan publik	0	2 Dokumen	3,451,140	Dinas Perhubungan	
2	15	01	2.01	02	Koordinasi dan Penyusunan Dokumen RKA-SKPD	Jumlah Dokumen RKA-SKPD dan Laporan Hasil Koordinasi Penyusunan Dokumen RKA-SKPD				2 Dokumen	249,000		Dana Transfer Umum-Dana Alokasi Umum	Memperkuat Infrastruktur Untuk Mendukung Pengembangan Ekonomi Dan Pelayanan Dasar		0	2 Dokumen	261,450	Dinas Perhubungan	
2	15	01	2.01	06	Koordinasi dan Penyusunan Laporan Capaian Kinerja dan Ikhtisar Realisasi Kinerja SKPD	Jumlah Laporan Capaian Kinerja dan Ikhtisar Realisasi Kinerja SKPD dan Laporan Hasil Koordinasi Penyusunan Laporan Capaian Kinerja dan Ikhtisar Realisasi Kinerja SKPD				1 Laporan	249,000		Dana Transfer Umum-Dana Alokasi Umum	Memperkuat Infrastruktur Untuk Mendukung Pengembangan Ekonomi Dan Pelayanan Dasar	Tata kelola pemerintahan dan pemantapan pelayanan publik	0	1 Laporan	261,450	Dinas Perhubungan	

Penetapan Rencana Kerja Pemerintah Daerah (RKPD) Kota Bima Tahun 2023																				
Kode						Urusan/ Bidang Urusan/ Program/ Kegiatan/ Sub Kegiatan	Indikator Program/ Kegiatan/ Sub Kegiatan	Target Akhir Periode RPJMD	Realisasi Capaian RKPD Tahun 2021	Prakiraan Capaian Target RKPD Tahun 2022	Capaian Kinerja dan Kerangka Pendanaan						Kelompok Sasaran	Prakiraan Maju Rencana Tahun 2024		Perangkat Daerah Penanggung Jawab
											Target 2023	Pagu Indikatif	Lokasi	Sumber Dana	Prioritas					
															Nasional	Daerah				
2	15	01	2.0 1	07	Evaluasi Kinerja Perangkat Daerah	Jumlah Laporan Evaluasi Kinerja Perangkat Daerah				3 Laporan	999,600		Dana Transfer Umum- Dana Alokasi Umum	Memperkuat Infrastruktur Untuk Mendukung Pengembangan Ekonomi Dan Pelayanan Dasar		0	3 Laporan	1,049,790	Dinas Perhubungan	
2	15	01	2.0 2		Administrasi Keuangan Perangkat Daerah	Persentase laporan keuangan sesuai ketentuan	Persen		Persen	100 Persen	3,256,493,957						100 Persen	3,419,319,179		
2	15	01	2.0 2	01	Penyediaan Gaji dan Tunjangan ASN	Jumlah Gaji dan Tunjangan ASN yang dibayarkan pada perangkat daerah				1 Tahun	3,106,194,657		Dana Transfer Umum- Dana Alokasi Umum	Memperkuat Infrastruktur Untuk Mendukung Pengembangan Ekonomi Dan Pelayanan Dasar		0	1 Tahun	3,261,504,389	Dinas Perhubungan	
2	15	01	2.0 2	03	Pelaksanaan Penatausahaan dan Pengujian/Verifikasi Keuangan SKPD	Pelaksanaan penatausahaan dan pengujian/verivikasi keuangan SKPD bidang sekretariat				1 Tahun	146,978,000		Dana Transfer Umum- Dana Alokasi Umum	Memperkuat Infrastruktur Untuk Mendukung Pengembangan Ekonomi Dan Pelayanan Dasar		0	1 Tahun	154,326,900	Dinas Perhubungan	
2	15	01	2.0 2	05	Koordinasi dan Penyusunan Laporan Keuangan Akhir Tahun SKPD	Jumlah Laporan Keuangan Akhir Tahun SKPD dan Laporan Hasil Koordinasi Penyusunan Laporan Keuangan Akhir Tahun SKPD				1 Laporan	199,800		Dana Transfer Umum- Dana Alokasi Umum	Memperkuat Infrastruktur Untuk Mendukung Pengembangan Ekonomi Dan Pelayanan Dasar		0	1 Laporan	209,790	Dinas Perhubungan	
2	15	01	2.0 2	07	Koordinasi dan Penyusunan Laporan Keuangan Bulanan/ Triwulanan/ Semesteran SKPD	Jumlah laporan Koordinasi dan penyusunan laporan keuangan bulanan/triwulan/semesteran SKPD				4 Laporan	2,872,500		Dana Transfer Umum- Dana Alokasi Umum	Memperkuat Infrastruktur Untuk Mendukung Pengembangan Ekonomi Dan Pelayanan Dasar		0	4 Laporan	3,016,650	Dinas Perhubungan	
2	15	01	2.0 2	08	Penyusunan Pelaporan dan Analisis Prognosis Realisasi Anggaran	Jumlah Dokumen Pelaporan dan Analisis Prognosis Realisasi Anggaran				4 Dokumen	249,000		Dana Transfer Umum- Dana Alokasi Umum	Memperkuat Infrastruktur Untuk Mendukung Pengembangan Ekonomi Dan Pelayanan Dasar		0	4 Dokumen	261,450	Dinas Perhubungan	
2	15	01	2.0 6		Administrasi Umum Perangkat Daerah	Persentase Capaian Pelayanan Administrasi Perkantoran	Persen		Persen	100 Persen	333,794,114						100 Persen	350,484,186		
2	15	01	2.0 6	01	Penyediaan Komponen Instalasi Listrik/Penerangan Bangunan Kantor	Tersedianya komponen kelistrikan perkantoran				1 Tahun	3,992,400		Dana Transfer Umum- Dana Alokasi Umum			0	1 Tahun	4,192,282	Dinas Perhubungan	
2	15	01	2.0 6	02	Penyediaan Peralatan dan Perlengkapan Kantor	Jumlah Paket Peralatan dan Perlengkapan Kantor yang Disediakan				1 Tahun	3,794,400		Dana Transfer Umum- Dana Alokasi Umum			0	1 Tahun	3,984,225	Dinas Perhubungan	

Penetapan Rencana Kerja Pemerintah Daerah (RKPD) Kota Bima Tahun 2023																			
Kode					Urusan/ Bidang Urusan/ Program/ Kegiatan/ Sub Kegiatan	Indikator Program/ Kegiatan/ Sub Kegiatan	Target Akhir Periode RPJMD	Realisasi Capaian RKPD Tahun 2021	Prakiraan Capaian Target RKPD Tahun 2022	Capaian Kinerja dan Kerangka Pendanaan						Kelompok Sasaran	Prakiraan Maju Rencana Tahun 2024		Perangkat Daerah Penanggung Jawab
										Target 2023	Pagu Indikatif	Lokasi	Sumber Dana	Prioritas			Target	Pagu Indikatif	
														Nasional	Daerah				
2	15	01	2.06	04	Penyediaan Bahan Logistik Kantor	Terlaksananya rapat-rapat koordinasi antara bidang dan SKPD terkait serta pelayanan terhadap tamu				12 Bulan	60,738,600		Dana Transfer Umum-Dana Alokasi Umum			0	12 Bulan	63,775,530	Dinas Perhubungan
2	15	01	2.06	05	Penyediaan Barang Cetakan dan Penggandaan	Jumlah bahan yang dicetak dan digandakan				12 Bulan	74,691,000		Dana Transfer Umum-Dana Alokasi Umum			0	12 Bulan	78,425,550	Dinas Perhubungan
2	15	01	2.06	09	Penyelenggaraan Rapat Koordinasi dan Konsultasi SKPD	Terlaksananya rapat-rapat koordinasi dan konsultasi SKPD				12 Bulan	190,577,714		Dana Transfer Umum-Dana Alokasi Umum			0	12 Bulan	200,106,599	Dinas Perhubungan
2	15	01	2.08		Penyediaan Jasa Penunjang Urusan Pemerintahan Daerah	Cakupan Pelayanan Administrasi Perkantoran	Persen		Persen	100 Persen	271,833,500						100 Persen	285,425,175	
2	15	01	2.08	01	Penyediaan Jasa Surat Menyurat	Jumlah surat masuk dan surat keluar yang teregister serta terbayarnya honor untuk jasa non pegawai (K2 dan tenaga kontrak)				300 Lembar	115,093,800		Dana Transfer Umum-Dana Alokasi Umum			0	300 Lembar	120,848,490	Dinas Perhubungan
2	15	01	2.08	02	Penyediaan Jasa Komunikasi, Sumber Daya Air dan Listrik	Lancarnya pelayanan operasional kantor				12 Bulan	111,163,700		Dana Transfer Umum-Dana Alokasi Umum			0	12 Bulan	116,721,885	Dinas Perhubungan
2	15	01	2.08	04	Penyediaan Jasa Pelayanan Umum Kantor	Terbayarnya honor untuk jasa non pegawai				12 Bulan	45,576,000		Dana Transfer Umum-Dana Alokasi Umum			0	12 Bulan	47,854,800	Dinas Perhubungan
2	15	01	2.09		Pemeliharaan Barang Milik Daerah Penunjang Urusan Pemerintahan Daerah	Persentase Pemeliharaan Barang Milik Daerah Penunjang Urusan Pemerintah Daerah	Persen		Persen	100 Persen	317,404,000						100 Persen	333,274,200	
2	15	01	2.09	01	Penyediaan Jasa Pemeliharaan, Biaya Pemeliharaan, dan Pajak Kendaraan Perorangan Dinas atau Kendaraan Dinas Jabatan	Jumlah Kendaraan Perorangan Dinas atau Kendaraan Dinas Jabatan yang Dipelihara dan dibayarkan Pajaknya				14 Unit	257,380,000		Dana Transfer Umum-Dana Alokasi Umum			0	14 Unit	270,249,000	Dinas Perhubungan
2	15	01	2.09	02	Penyediaan Jasa Pemeliharaan, Biaya Pemeliharaan, Pajak dan Perizinan Kendaraan Dinas Operasional atau Lapangan	Jumlah Kendaraan Dinas Operasional atau Lapangan yang Dipelihara dan dibayarkan Pajak dan Perizinannya				14 Unit	20,240,000		Dana Transfer Umum-Dana Alokasi Umum			0	14 Unit	21,252,000	Dinas Perhubungan
2	15	01	2.09	06	Pemeliharaan Peralatan dan Mesin Lainnya	Tersedianya jasa pemeliharaan dan perbaikan AC, PC, dan Laptop				1 Paket	39,784,000		Dana Transfer Umum-Dana Alokasi Umum			0	1 Paket	41,773,200	Dinas Perhubungan
2	15	02			PROGRAM PENYELENGGARAAN LALU LINTAS DAN ANGKUTAN JALAN (LLAJ)	Persentase sarana dan prasarana yang telah sesuai standar	Persen		Persen	90 Persen	8,498,075,392						90 Persen	8,922,979,161	

Penetapan Rencana Kerja Pemerintah Daerah (RKPD)																			
Kota Bima																			
Tahun 2023																			
Kode					Urusan/ Bidang Urusan/ Program/ Kegiatan/ Sub Kegiatan	Indikator Program/ Kegiatan/ Sub Kegiatan	Target Akhir Periode RPJMD	Realisasi Capaian RKPD Tahun 2021	Prakiraan Capaian Target RKPD Tahun 2022	Capaian Kinerja dan Kerangka Pendanaan						Kelompok Sasaran	Prakiraan Maju Rencana Tahun 2024		Perangkat Daerah Penanggung Jawab
										Target 2023	Pagu Indikatif	Lokasi	Sumber Dana	Prioritas			Target	Pagu Indikatif	
														Nasional	Daerah				
2	15	02	2.0 1		Penetapan Rencana Induk Jaringan LLAJ Kabupaten/Kota	Dokumen rebcana induk jaringan LLAJ	Persen		Persen	100 Persen	941,760,000						100 Persen	988,848,000	
2	15	02	2.0 1	03	Pengendalian Pelaksanaan Rencana Induk Jaringan LLAJ Kabupaten/Kota	Jumlah Laporan Pengendalian Rencana Induk Jaringan LLAJ Kabupaten/Kota				1 Laporan	941,760,000		Dana Transfer Umum- Dana Alokasi Umum			0	1 Laporan	988,848,000	Dinas Perhubungan
2	15	02	2.0 2		Penyediaan Perlengkapan Jalan di Jalan Kabupaten/Kota	Panjang jalan kota yang telah memiliki kelengkapan jalan	km		km	50 km	6,914,912,392						50 km	7,260,658,011	
2	15	02	2.0 2	02	Penyediaan Perlengkapan Jalan di Jalan Kabupaten/Kota	Jumlah Perlengkapan Jalan di Jalan Kabupaten/Kota yang Tersedia				7 Titik	2,818,140,000	Semua Kab/Kota, Semua Kecamatan, Semua Kelurahan	Dana Transfer Umum- Dana Alokasi Umum			0	7 Titik	2,959,047,000	Dinas Perhubungan
2	15	02	2.0 2	04	Rehabilitasi dan Pemeliharaan Perlengkapan Jalan	Jumlah Perlengkapan Jalan yang Terehabilitasi dan Terpelihara				1 Unit	4,096,772,392					0	1 Unit	4,301,611,011	Dinas Perhubungan
2	15	02	2.0 3		Pengelolaan Terminal Penumpang Tipe C	Cakupan Pengelolaan Terminal Penumpang Tipe C	Persen		Persen	90 Persen	147,700,000						90 Persen	155,085,000	
2	15	02	2.0 3	03	Pengembangan Sarana dan Prasarana Terminal	Jumlah Sarana dan Prasarana Terminal yang Dilakukan Pengembangan				2 Unit	147,700,000		Dana Transfer Umum- Dana Alokasi Umum			0	2 Unit	155,085,000	Dinas Perhubungan
2	15	02	2.0 4		Penerbitan Izin Penyelenggaraan dan Pembangunan Fasilitas Parkir	Cakupan Penertiban Izin Penyelenggaraan dan Pembangunan Fasilitas Parkir	Persen		Persen	60 Persen	223,532,000						60 Persen	234,708,600	
2	15	02	2.0 4	02	Koordinasi dan Sinkronisasi Pengawasan Pelaksanaan Izin Penyelenggaraan dan Pembangunan Fasilitas Parkir Kewenangan Kabupaten/Kota	Koordinasi dan Pengawasan Izin Parkir Khusus Koordinasi dan Pengawasan Izin Parkir Tepi Jalan Umum				47 Titik	223,532,000		Dana Transfer Umum- Dana Alokasi Umum			0	47 Titik	234,708,600	Dinas Perhubungan
2	15	02	2.0 5		Pengujian Berkala Kendaraan Bermotor	Cakupan Pengujian Berkala Kendaraan Bermotor yang standar	Persen		Persen	65 Persen	239,211,000						65 Persen	251,171,550	
2	15	02	2.0 5	02	Peningkatan Kapasitas Sumber Daya Manusia Pengujian Berkala Kendaraan Bermotor	Jumlah Sumber Daya Manusia Pengujian Berkala Kendaraan Bermotor yang Ditingkatkan Kapasitasnya				2 Orang	30,000,000		Dana Transfer Umum- Dana Alokasi Umum			0	2 Orang	31,500,000	Dinas Perhubungan
2	15	02	2.0 5	04	Penyediaan Bukti Lulus Uji Pengujian Berkala Kendaraan Bermotor	Jumlah Dokumen Bukti Lulus Uji Pengujian Berkala Kendaraan Bermotor				3000 Unit	66,575,000		Dana Transfer Umum- Dana Alokasi Umum			0	3000 Unit	69,903,750	Dinas Perhubungan

Penetapan Rencana Kerja Pemerintah Daerah (RKPD)																					
Kota Bima																					
Tahun 2023																					
Kode					Urusan/ Bidang Urusan/ Program/ Kegiatan/ Sub Kegiatan	Indikator Program/ Kegiatan/ Sub Kegiatan	Target Akhir Periode RPJMD	Realisasi Capaian RKPD Tahun 2021	Prakiraan Capaian Target RKPD Tahun 2022	Capaian Kinerja dan Kerangka Pendanaan						Kelompok Sasaran	Prakiraan Maju Rencana Tahun 2024		Perangkat Daerah Penanggung Jawab		
										Target 2023	Pagu Indikatif	Lokasi	Sumber Dana	Prioritas			Target	Pagu Indikatif			
														Nasional	Daerah						
2	15	02	2.0 5	05	Sosialisasi Standar Operasional Prosedur Pengujian Berkala Kendaraan Bermotor	Jumlah LaporanSosialisasi Standar Operasional Prosedur Pengujian Berkala Kendaraan Bermotor				100 Orang	15,016,000		Dana Transfer Umum- Dana Alokasi Umum			0	100 Orang	15,766,800	Dinas Perhubungan		
2	15	02	2.0 5	06	Identifikasi dan Analisis Potensi Jumlah Kendaraan Bermotor Wajib Uji	Terbayarnya honor untuk jasa non pegawai				12 Bulan	127,620,000		Dana Transfer Umum- Dana Alokasi Umum			0	12 Bulan	134,001,000	Dinas Perhubungan		
2	15	02	2.0 5	07	Pemeliharaan Sarana dan Prasarana Pengujian Berkala Kendaraan Bermotor	Jumlah Sarana dan Prasarana Pengujian Berkala Kendaraan Bermotor yang Terpelihara				1 Unit	0		Dana Transfer Umum- Dana Alokasi Umum			0	1 Unit	0	Dinas Perhubungan		
2	15	02	2.0 6		Pelaksanaan Manajemen dan Rekayasa Lalu Lintas untuk Jaringan Jalan Kabupaten/Kota	Cakupan Manajemendan Rekayasa Lalu Lintas Untuk Jaringan Jalan Kota	Persen		Persen	70 Persen	30,960,000						70 Persen	32,508,000			
2	15	02	2.0 6	02	Pengadaan, Pemasangan, Perbaikan dan Pemeliharaan Perlengkapan Jalan dalam rangka Manajemen dan Rekayasa Lalu Lintas	Peningkatan disiplin lalu lintas dan angkutan jalan				12 Bulan	30,960,000		Dana Transfer Umum- Dana Alokasi Umum			0	12 Bulan	32,508,000	Dinas Perhubungan		
2	15	03			PROGRAM PENGELOLAAN PELAYARAN	Persentase sarana dan prasarana yang telah sesuai standar	Persen		Persen	90 Persen	53,505,000						90 Persen	56,180,250			
2	15	03	2.1 2		Pembangunan, Penerbitan Izin Pembangunan dan Pengoperasian Pelabuhan Pengumpan Lokal	persentase pelabuhan rakyat yang telah berizin	Persen		Persen	90 Persen	53,505,000						90 Persen	56,180,250			
2	15	03	2.1 2	03	Pengoperasian dan Pemeliharaan Pelabuhan Pengumpan Lokal	Terwujudnya pemeliharaan pelabuhan pengumpan lokal serta terbayarnya honor non pegawai				12 Bulan	53,505,000		Dana Transfer Umum- Dana Alokasi Umum			0	12 Bulan	56,180,250	Dinas Perhubungan		
2					URUSAN PEMERINTAHAN WAJIB YANG TIDAK BERKAITAN DENGAN PELAYANAN DASAR																
2	16				URUSAN PEMERINTAHAN BIDANG KOMUNIKASI DAN INFORMATIKA						9,974,607,606								8,190,221,387		
2	16	01			PROGRAM PENUNJANG URUSAN PEMERINTAHAN DAERAH KABUPATEN/KOTA	Persentase Ketercapaian Perencanaan dan Evaluasi Kinerja PD	Persen		Persen	100 Persen	6,707,031,606						100 Persen	5,638,089,827			
2	16	01	2.0 1		Perencanaan, Penganggaran, dan Evaluasi Kinerja Perangkat Daerah	Jumlah Dokumen Penganggaran dan Evaluasi Kinerja PD	Dokumen		Dokumen	7 Dokumen	39,954,000						7 Dokumen	46,199,340			

Penetapan Rencana Kerja Pemerintah Daerah (RKPD) Kota Bima Tahun 2023																				
Kode					Urusan/ Bidang Urusan/ Program/ Kegiatan/ Sub Kegiatan	Indikator Program/ Kegiatan/ Sub Kegiatan	Target Akhir Periode RPJMD	Realisasi Capaian RKPD Tahun 2021	Prakiraan Capaian Target RKPD Tahun 2022	Capaian Kinerja dan Kerangka Pendanaan						Kelompok Sasaran	Prakiraan Maju Rencana Tahun 2024		Perangkat Daerah Penanggung Jawab	
										Target 2023	Pagu Indikatif	Lokasi	Sumber Dana	Prioritas			Target	Pagu Indikatif		
														Nasional	Daerah					
2	16	01	2.0 1	01	Penyusunan Dokumen Perencanaan Perangkat Daerah	Jumlah Dokumen Perencanaan Perangkat Daerah				2 Dokumen	9,946,000		Dana Transfer Umum- Dana Alokasi Umum Dana Transfer Umum- Dana Alokasi Umum			ASN dan Stackholder	2 Dokumen	10,940,600	Dinas Komunikasi, Informatika dan Statistik	
2	16	01	2.0 1	02	Koordinasi dan Penyusunan Dokumen RKA-SKPD	Jumlah Dokumen RKA-SKPD dan Laporan Hasil Koordinasi Penyusunan Dokumen RKA-SKPD				1 Dokumen	4,220,000		Dana Transfer Umum- Dana Alokasi Umum			ASN dan Stackholder	1 Dokumen	4,643,650	Dinas Komunikasi, Informatika dan Statistik	
2	16	01	2.0 1	03	Koordinasi dan Penyusunan Dokumen Perubahan RKA-SKPD	Jumlah Dokumen Perubahan RKA-SKPD dan Laporan Hasil Koordinasi Penyusunan Dokumen Perubahan RKA-SKPD				1 Dokumen	4,214,000		Dana Transfer Umum- Dana Alokasi Umum			ASN dan Stackholder	1 Dokumen	4,573,690	Dinas Komunikasi, Informatika dan Statistik	
2	16	01	2.0 1	04	Koordinasi dan Penyusunan DPA- SKPD	Jumlah Dokumen DPA-SKPD dan Laporan Hasil Koordinasi Penyusunan Dokumen DPA-SKPD				1 Dokumen	4,060,000		Dana Transfer Umum- Dana Alokasi Umum			ASN dan Stackholder	1 Dokumen	4,472,600	Dinas Komunikasi, Informatika dan Statistik	
2	16	01	2.0 1	05	Koordinasi dan Penyusunan Perubahan DPA- SKPD	Jumlah Dokumen Perubahan DPA-SKPD dan Laporan Hasil Koordinasi Penyusunan Dokumen Perubahan DPA-SKPD				1 Dokumen	4,204,000		Dana Transfer Umum- Dana Alokasi Umum			ASN dan Stackholder	1 Dokumen	4,567,200	Dinas Komunikasi, Informatika dan Statistik	
2	16	01	2.0 1	06	Koordinasi dan Penyusunan Laporan Capaian Kinerja dan Ikhtisar Realisasi Kinerja SKPD	Jumlah Laporan Capaian Kinerja dan Ikhtisar Realisasi Kinerja SKPD dan Laporan Hasil Koordinasi Penyusunan Laporan Capaian Kinerja dan Ikhtisar Realisasi Kinerja SKPD				6 Laporan	13,310,000		Dana Transfer Umum- Dana Alokasi Umum			ASN dan Stackholder	6 Laporan	17,001,600	Dinas Komunikasi, Informatika dan Statistik	
2	16	01	2.0 2		Administrasi Keuangan Perangkat Daerah	Tersusunnya administrasi keuangan perangkat daerah	Dokumen		Dokumen	1 Dokumen	3,774,175,074							1 Dokumen	4,151,330,927	
2	16	01	2.0 2	01	Penyediaan Gaji dan Tunjangan ASN	Jumlah Orang yang Menerima Gaji dan Tunjangan ASN				40 Orang/bulan	3,614,378,074		Dana Transfer Umum- Dana Alokasi Umum			ASN dan Stacholder	40 Orang/bulan	3,975,815,917	Dinas Komunikasi, Informatika dan Statistik	
2	16	01	2.0 2	03	Pelaksanaan Penatausahaan dan Pengujian/Verifikasi Keuangan SKPD	Jumlah Dokumen Penatausahaan dan Pengujian/Verifikasi Keuangan SKPD				12 Dokumen	150,755,000		Dana Transfer Umum- Dana Alokasi Umum			ASN dan Stacholder	12 Dokumen	165,778,800	Dinas Komunikasi, Informatika dan Statistik	



Penetapan Rencana Kerja Pemerintah Daerah (RKPD) Kota Bima Tahun 2023																					
Kode					Urusan/ Bidang Urusan/ Program/ Kegiatan/ Sub Kegiatan	Indikator Program/ Kegiatan/ Sub Kegiatan	Target Akhir Periode RPJMD	Realisasi Capaian RKPD Tahun 2021	Prakiraan Capaian Target RKPD Tahun 2022	Capaian Kinerja dan Kerangka Pendanaan						Kelompok Sasaran	Prakiraan Maju Rencana Tahun 2024		Perangkat Daerah Penanggung Jawab		
										Target 2023	Pagu Indikatif	Lokasi	Sumber Dana	Prioritas			Target	Pagu Indikatif			
														Nasional	Daerah						
2	16	01	2.02	05	Koordinasi dan Penyusunan Laporan Keuangan Akhir Tahun SKPD	Jumlah Laporan Keuangan Akhir Tahun SKPD dan Laporan Hasil Koordinasi Penyusunan Laporan Keuangan Akhir Tahun SKPD				1 Laporan	5,760,000		Dana Transfer Umum- Dana Alokasi Umum			ASN dan Stacholder	1 Laporan	6,273,300	Dinas Komunikasi, Informatika dan Statistik		
2	16	01	2.02	08	Penyusunan Pelaporan dan Analisis Prognosis Realisasi Anggaran	Jumlah Dokumen Pelaporan dan Analisis Prognosis Realisasi Anggaran				1 Dokumen	3,282,000		Dana Transfer Umum- Dana Alokasi Umum			ASN dan Stacholder	1 Dokumen	3,462,910	Dinas Komunikasi, Informatika dan Statistik		
2	16	01	2.06		<b>Administrasi Umum Perangkat Daerah</b>	Tersusunnya dokumen adminstrasi umum perangkat daerah	Dokumen		Dokumen	1 Dokumen	<b>324,859,100</b>						1 Dokumen	<b>355,575,000</b>			
2	16	01	2.06	01	Penyediaan Komponen Instalasi Listrik/Penerangan Bangunan Kantor	Jumlah Paket Komponen Instalasi Listrik/Penerangan Bangunan Kantor yang Disediakan				1 Paket	7,318,800		Dana Transfer Umum- Dana Alokasi Umum			ASN dan Stacholder	1 Paket	8,250,000	Dinas Komunikasi, Informatika dan Statistik		
2	16	01	2.06	02	Penyediaan Peralatan dan Perlengkapan Kantor	Jumlah Paket Peralatan dan Perlengkapan Kantor yang Disediakan				1 Paket	2,957,000		Dana Transfer Umum- Dana Alokasi Umum			ASN dan Stacholder	1 Paket	3,025,000	Dinas Komunikasi, Informatika dan Statistik		
2	16	01	2.06	04	Penyediaan Bahan Logistik Kantor	Jumlah Paket Bahan Logistik Kantor yang Disediakan				1 Paket	29,425,000		Dana Transfer Umum- Dana Alokasi Umum			ASN dan Stacholder	1 Paket	26,400,000	Dinas Komunikasi, Informatika dan Statistik		
2	16	01	2.06	05	Penyediaan Barang Cetakan dan Penggandaan	Jumlah Paket Barang Cetakan dan Penggandaan yang Disediakan				1 Paket	43,343,300		Dana Transfer Umum- Dana Alokasi Umum			ASN dan Stacholder	1 Paket	26,400,000	Dinas Komunikasi, Informatika dan Statistik		
2	16	01	2.06	06	Penyediaan Bahan Bacaan dan Peraturan Perundang-undangan	Jumlah Dokumen Bahan Bacaan dan Peraturan Perundang- Undangan yang Disediakan				24 Dokumen	50,000,000		Dana Transfer Umum- Dana Alokasi Umum			ASN dan Stacholder	24 Dokumen	82,500,000	Dinas Komunikasi, Informatika dan Statistik		
2	16	01	2.06	09	Penyelenggaraan Rapat Koordinasi dan Konsultasi SKPD	Jumlah Laporan Penyelenggaraan Rapat Koordinasi dan Konsultasi SKPD				12 Laporan	191,815,000		Dana Transfer Umum- Dana Alokasi Umum			ASN dan Stacholder	12 Laporan	209,000,000	Dinas Komunikasi, Informatika dan Statistik		
2	16	01	2.07		<b>Pengadaan Barang Milik Daerah Penunjang Urusan Pemerintah Daerah</b>	Tersediannya barang jasa, pengadaan dan pemeliharaan sarana prasarana perkantoran yang berkualitas	Unit		Unit	4 Unit	<b>65,020,000</b>						4 Unit	<b>82,500,000</b>			
2	16	01	2.07	01	Pengadaan Kendaraan Perorangan Dinas atau Kendaraan Dinas Jabatan	Jumlah Unit Kendaraan Perorangan Dinas atau Kendaraan Dinas Jabatan yang Disediakan				3 Unit	65,020,000		Dana Transfer Umum- Dana Alokasi Umum			ASN	3 Unit	82,500,000	Dinas Komunikasi, Informatika dan Statistik		

Penetapan Rencana Kerja Pemerintah Daerah (RKPD) Kota Bima Tahun 2023																				
Kode					Urusan/ Bidang Urusan/ Program/ Kegiatan/ Sub Kegiatan	Indikator Program/ Kegiatan/ Sub Kegiatan	Target Akhir Periode RPJMD	Realisasi Capaian RKPD Tahun 2021	Prakiraan Capaian Target RKPD Tahun 2022	Capaian Kinerja dan Kerangka Pendanaan						Kelompok Sasaran	Prakiraan Maju Rencana Tahun 2024		Perangkat Daerah Penanggung Jawab	
																	Target	Pagu Indikatif		
2	16	01	2.0		Penyediaan Jasa Penunjang Urusan Pemerintahan Daerah	Tersediannya barang jasa, pengadaan dan pemeliharaan sarana prasarana perkantoran yang berkualitas	Kegiatan		Kegiatan	4 Kegiatan	2,170,623,332						4 Kegiatan	919,984,560		
2	16	01	2.0	01	Penyediaan Jasa Surat Menyurat	Jumlah Laporan Penyediaan Jasa Surat Menyurat				12 Laporan	222,175,000			Dana Transfer Umum- Dana Alokasi Umum			ASN, Tenaga Kontrak, Stacholder	12 Laporan	208,450,000	Dinas Komunikasi, Informatika dan Statistik
2	16	01	2.0	02	Penyediaan Jasa Komunikasi, Sumber Daya Air dan Listrik	Jumlah Laporan Penyediaan Jasa Komunikasi, Sumber Daya Air dan Listrik yang Disediakan				12 Laporan	1,888,876,332			Dana Transfer Umum- Dana Alokasi Umum			ASN, Tenaga Kontrak, Stacholder	12 Laporan	639,924,560	Dinas Komunikasi, Informatika dan Statistik
2	16	01	2.0	03	Penyediaan Jasa Peralatan dan Perlengkapan Kantor	Jumlah Laporan Penyediaan Jasa Peralatan dan Perlengkapan Kantor yang Disediakan				12 Laporan	8,000,000			Dana Transfer Umum- Dana Alokasi Umum			ASN, Tenaga Kontrak, Stacholder	12 Laporan	13,750,000	Dinas Komunikasi, Informatika dan Statistik
2	16	01	2.0	04	Penyediaan Jasa Pelayanan Umum Kantor	Jumlah Laporan Penyediaan Jasa Pelayanan Umum Kantor yang Disediakan				12 Laporan	51,572,000			Dana Transfer Umum- Dana Alokasi Umum			ASN, Tenaga Kontrak, Stacholder	12 Laporan	57,860,000	Dinas Komunikasi, Informatika dan Statistik
2	16	01	2.0		Pemeliharaan Barang Milik Daerah Penunjang Urusan Pemerintahan Daerah	Tersediannya barang jasa, pengadaan dan pemeliharaan sarana prasarana perkantoran yang berkualitas	Kegiatan		Kegiatan	2 Kegiatan	332,400,100							2 Kegiatan	82,500,000	
2	16	01	2.0	01	Penyediaan Jasa Pemeliharaan, Biaya Pemeliharaan, dan Pajak Kendaraan Perorangan Dinas atau Kendaraan Dinas Jabatan	Jumlah Kendaraan Perorangan Dinas atau Kendaraan Dinas Jabatan yang Dipelihara dan dibayarkan Pajaknya				11 Unit	90,575,100			Dana Transfer Umum- Dana Alokasi Umum			ASN	11 Unit	66,000,000	Dinas Komunikasi, Informatika dan Statistik
2	16	01	2.0	09	Pemeliharaan/Rehabil itasi Gedung Kantor dan Bangunan Lainnya	Jumlah Gedung Kantor dan Bangunan Lainnya yang Dipelihara/Direhabilitasi				1 Unit	241,825,000			Dana Transfer Umum- Dana Alokasi Umum			ASN	1 Unit	16,500,000	Dinas Komunikasi, Informatika dan Statistik
2	16	02			PROGRAM PENGELOLAAN INFORMASI DAN KOMUNIKASI PUBLIK	Meningkatnya pemanfaatan layanan informasi dan komunikasi publik	Persen		Persen	100 Persen	2,128,997,000							100 Persen	1,324,400,000	
2	16	02	2.0		Pengelolaan Informasi dan Komunikasi Publik Pemerintah Daerah Kabupaten/Kota	Tercapainnya pengelolaan informasi dan komunikasi publik pemerintah daerah kab/kota	Persen		Persen	100 Persen	2,128,997,000							100 Persen	1,324,400,000	
2	16	02	2.0	01	Perumusan Kebijakan Teknis Bidang Informasi dan Komunikasi Publik	Jumlah Dokumen Hasil Perumusan Kebijakan Teknis Bidang Informasi dan Komunikasi Publik				1 Dokumen	17,008,000			Dana Transfer Umum- Dana Alokasi Umum			Masyarakat, Pemerintah Daerah dan Stacholder	1 Dokumen	23,100,000	Dinas Komunikasi, Informatika dan Statistik

Penetapan Rencana Kerja Pemerintah Daerah (RKPD)																			
Kota Bima																			
Tahun 2023																			
Kode					Urusan/ Bidang Urusan/ Program/ Kegiatan/ Sub Kegiatan	Indikator Program/ Kegiatan/ Sub Kegiatan	Target Akhir Periode RPJMD	Realisasi Capaian RKPD Tahun 2021	Prakiraan Capaian Target RKPD Tahun 2022	Capaian Kinerja dan Kerangka Pendanaan						Kelompok Sasaran	Prakiraan Maju Rencana Tahun 2024		Perangkat Daerah Penanggung Jawab
										Target 2023	Pagu Indikatif	Lokasi	Sumber Dana	Prioritas			Target	Pagu Indikatif	
														Nasional	Daerah				
2	16	02	2.0 1	03	Monitoring Informasi dan Penetapan Agenda Prioritas Komunikasi Pemerintah Daerah	Jumlah Dokumen Hasil Monitoring Informasi dan Penetapan Agenda Prioritas Komunikasi Pemerintah Daerah				4 Dokumen	7,188,000		Dana Transfer Umum-Dana Alokasi Umum			Masyarakat, Pemerintah Daerah dan Stacholder	4 Dokumen	18,700,000	Dinas Komunikasi, Informatika dan Statistik
2	16	02	2.0 1	04	Pengelolaan Konten dan Perencanaan Media Komunikasi Publik	Jumlah Dokumen Hasil Pengelolaan Konten dan Perencanaan Media Komunikasi Publik				4 Dokumen	7,668,000		Dana Transfer Umum-Dana Alokasi Umum			Masyarakat, Pemerintah Daerah dan Stacholder	4 Dokumen	18,700,000	Dinas Komunikasi, Informatika dan Statistik
2	16	02	2.0 1	05	Pengelolaan Media Komunikasi Publik	Jumlah Dokumen Hasil Pelaksanaan Pengelolaan Media Komunikasi Publik				4 Dokumen	1,736,408,000		Dana Transfer Umum-Dana Alokasi Umum			Masyarakat, Pemerintah Daerah dan Stacholder	4 Dokumen	26,400,000	Dinas Komunikasi, Informatika dan Statistik
2	16	02	2.0 1	07	Layanan Hubungan Media	Jumlah Layanan Hubungan Media				12 Layanan	303,618,000		Dana Transfer Umum-Dana Alokasi Umum			Masyarakat, Pemerintah Daerah dan Stacholder	12 Layanan	1,155,000,000	Dinas Komunikasi, Informatika dan Statistik
2	16	02	2.0 1	11	Penguatan Tata Kelola Komisi Informasi di Daerah	Jumlah Dokumen Hasil Penguatan Tata Kelola Komisi Informasi di Daerah				1 Dokumen	25,069,000		Dana Transfer Umum-Dana Alokasi Umum			Masyarakat, Pemerintah Daerah dan Stacholder	1 Dokumen	37,400,000	Dinas Komunikasi, Informatika dan Statistik
2	16	02	2.0 1	12	Penyelenggaraan Hubungan Masyarakat, Media dan Kemitraan Komunitas	Jumlah Dokumen Kemitraan dengan Masyarakat, Media dan Komunitas dalam Mendiseminasikan Informasi Program atau Kebijakan				42 Dokumen	32,038,000		Dana Transfer Umum-Dana Alokasi Umum			Masyarakat, Pemerintah Daerah dan Stacholder	42 Dokumen	45,100,000	Dinas Komunikasi, Informatika dan Statistik
2	16	03			PROGRAM PENGELOLAAN APLIKASI INFORMATIKA	Meningkatnya Penerapan E-Goverment dan pelayanan TIK	Persen		Persen	100 Persen	1,138,579,000						100 Persen	1,227,731,560	
2	16	03	2.0 2		Pengelolaan E-government di Lingkup Pemerintah Daerah Kabupaten/Kota	Terlaksananya pengelolaan e-government di lingkup pemerintah daerah	Persen		Persen	100 Persen	1,138,579,000						100 Persen	1,227,731,560	
2	16	03	2.0 2	03	Pengelolaan Pusat Data Pemerintahan Daerah	Jumlah Pusat Data Pemerintahan Daerah yang Dikelola				1 Unit	42,064,000					ASN dan Masyarakat	1 Unit	51,447,000	Dinas Komunikasi, Informatika dan Statistik
2	16	03	2.0 2	04	Penyelenggaraan Sistem Komunikasi Intra Pemerintah Daerah	Jumlah Dokumen Hasil Penyelenggaraan Sistem Komunikasi Intra Pemerintah Daerah				4 Dokumen	32,032,000		Dana Transfer Umum-Dana Alokasi Umum			ASN dan Masyarakat	4 Dokumen	0	Dinas Komunikasi, Informatika dan Statistik
2	16	03	2.0 2	07	Pengembangan Aplikasi dan Proses Bisnis Pemerintahan Berbasis Elektronik	Jumlah Aplikasi dan Proses Bisnis Pemerintahan Berbasis Elektronik yang Dikembangkan				3 Unit	816,050,000		Dana Transfer Umum-Dana Alokasi Umum		Tata kelola pemerintahan dan pemantapan pelayanan publik	ASN dan Masyarakat	3 Unit	90,732,400	Dinas Komunikasi, Informatika dan Statistik

Penetapan Rencana Kerja Pemerintah Daerah (RKPD) Kota Bima Tahun 2023																			
Kode					Urusan/ Bidang Urusan/ Program/ Kegiatan/ Sub Kegiatan	Indikator Program/ Kegiatan/ Sub Kegiatan	Target Akhir Periode RPJMD	Realisasi Capaian RKPD Tahun 2021	Prakiraan Capaian Target RKPD Tahun 2022	Capaian Kinerja dan Kerangka Pendanaan						Kelompok Sasaran	Prakiraan Maju Rencana Tahun 2024		Perangkat Daerah Penanggung Jawab
										Target 2023	Pagu Indikatif	Lokasi	Sumber Dana	Prioritas			Target	Pagu Indikatif	
														Nasional	Daerah				
2	16	03	2.0 2	08	Penyelenggaraan Sistem Penghubung Layanan Pemerintah	Jumlah Layanan Publik yang Terhubung dengan Sistem Penghubung Layanan Pemerintah Daerah				8 Layanan	22,479,000		Dana Transfer Umum- Dana Alokasi Umum			ASN dan Masyarakat	8 Layanan	24,780,800	Dinas Komunikasi, Informatika dan Statistik
2	16	03	2.0 2	09	Pengembangan dan Pengelolaan Ekosistem Kabupaten/Kota Cerdas dan Kota Cerdas	Jumlah Dokumen Program Inovasi yang Diimplementasikan Sesuai dengan Masterplan Smart City				2 Dokumen	203,900,000		Dana Transfer Umum- Dana Alokasi Umum			ASN dan Masyarakat	2 Dokumen	1,028,892,700	Dinas Komunikasi, Informatika dan Statistik
2	16	03	2.0 2	10	Pengembangan dan Pengelolaan Sumber Daya Teknologi Informasi dan Komunikasi Pemerintah Daerah	Jumlah Dokumen Pelaksanaan Pengembangan dan Pengelolaan Sumber Daya Teknologi Informasi dan Komunikasi Pemerintah Daerah				1 Dokumen	22,054,000		Dana Transfer Umum- Dana Alokasi Umum			ASN dan Masyarakat	1 Dokumen	31,878,660	Dinas Komunikasi, Informatika dan Statistik
2	20				URUSAN PEMERINTAHAN BIDANG STATISTIK						168,010,000							208,278,400	
2	20	02			PROGRAM PENYELENGGARAAN STATISTIK SEKTORAL	Menigkatnya ketersediaan data statistik sektoral yang berkualitas dan memenuhi standar satu data	Persen		Persen	100 Persen	168,010,000						100 Persen	208,278,400	
2	20	02	2.0 1		Penyelenggaraan Statistik Sektoral di Lingkup Daerah Kabupaten/Kota	Terlaksananya penyelenggaraan statistik sektoral di lingkup daerah kab/kota	Tahun		Tahun	1 Tahun	168,010,000						1 Tahun	208,278,400	
2	20	02	2.0 1	01	Koordinasi dan Sinkronisasi Pengumpulan, Pengolahan, Analisis dan Diseminasi Data Statistik Sektoral	Jumlah Dokumen Koordinasi dan Sinkronisasi Pengumpulan, Pengolahan, Analisis dan Diseminasi Data Statistik Sektoral				4 Dokumen	87,503,000		Dana Transfer Umum- Dana Alokasi Umum			Pemerintah Daerah, Stackholder dan masyarakat	4 Dokumen	98,278,400	Dinas Komunikasi, Informatika dan Statistik
2	20	02	2.0 1	03	Membangun Metadata Statistik Sektoral	Jumlah Metadata Statistik Sektoral yang Dihimpun				30 Dokumen	54,064,000		Dana Transfer Umum- Dana Alokasi Umum			Pemerintah Daerah, Stackholder dan masyarakat	30 Dokumen	71,500,000	Dinas Komunikasi, Informatika dan Statistik
2	20	02	2.0 1	05	Pengembangan Infrastruktur	Jumlah Infrastruktur Statistik				1 Unit	26,443,000		Dana Transfer Umum- Dana Alokasi Umum			Pemerintah Daerah, Stackholder dan masyarakat	1 Unit	38,500,000	Dinas Komunikasi, Informatika dan Statistik
2	21				URUSAN PEMERINTAHAN BIDANG PERSANDIAN						143,338,200							179,850,000	
2	21	02			PROGRAM PENYELENGGARAAN PERSANDIAN UNTUK PENGAMANAN INFORMASI	persentase kasus penyalahgunaan informasi daerah yang selesai di tanggani	Persen		Persen	100 Persen	143,338,200						100 Persen	179,850,000	

Penetapan Rencana Kerja Pemerintah Daerah (RKPD) Kota Bima Tahun 2023																					
Kode					Urusan/ Bidang Urusan/ Program/ Kegiatan/ Sub Kegiatan	Indikator Program/ Kegiatan/ Sub Kegiatan	Target Akhir Periode RPJMD	Realisasi Capaian RKPD Tahun 2021	Prakiraan Capaian Target RKPD Tahun 2022	Capaian Kinerja dan Kerangka Pendanaan						Kelompok Sasaran	Prakiraan Maju Rencana Tahun 2024		Perangkat Daerah Penanggung Jawab		
										Target 2023	Pagu Indikatif	Lokasi	Sumber Dana	Prioritas			Target	Pagu Indikatif			
														Nasional	Daerah						
2	21	02	2.0 1		Penyelenggaraan Persandian untuk Pengamanan Informasi Pemerintah Daerah Kabupaten/Kota	Terlaksananya penyelenggaraan persandian untuk pengamanan informasi Pemerintah Daerah Kab/Kota	Kegiatan		Kegiatan	4 Kegiatan	68,065,200						4 Kegiatan	100,650,000			
2	21	02	2.0 1	01	Penetapan Kebijakan Tata Kelola Keamanan Informasi dan Jaring Komunikasi Sandi Pemerintah Daerah Kabupaten/Kota	Jumlah Kebijakan Tata Kelola Keamanan Informasi dan Jaring Komunikasi Sandi Pemerintah Daerah Kabupaten/Kota yang Ditetapkan				12 Dokumen	8,938,000		Dana Transfer Umum- Dana Alokasi Umum			ASN, Masyarakat, Pemerintah Daerah dan Stackholder	12 Dokumen	14,300,000	Dinas Komunikasi, Informatika dan Statistik		
2	21	02	2.0 1	02	Pelaksanaan Analisis Kebutuhan dan Pengelolaan Sumber Daya Keamanan Informasi Pemerintah Daerah Kabupaten/Kota	Jumlah Laporan Analisis Kebutuhan dan Pengelolaan Sumber Daya Keamanan Informasi Pemerintah Daerah Kabupaten/Kota				1 Laporan	33,071,200		Dana Transfer Umum- Dana Alokasi Umum			ASN, Masyarakat, Pemerintah Daerah dan Stackholder	1 Laporan	49,500,000	Dinas Komunikasi, Informatika dan Statistik		
2	21	02	2.0 1	03	Pelaksanaan Keamanan Informasi Pemerintahan Daerah Kabupaten/Kota Berbasis Elektronik dan Non Elektronik	Jumlah Laporan Pelaksanaan Keamanan Informasi Pemerintahan Daerah Kabupaten/Kota Berbasis Elektronik dan Non Elektronik				12 Laporan	12,968,000		Dana Transfer Umum- Dana Alokasi Umum			ASN, Masyarakat, Pemerintah Daerah dan Stackholder	12 Laporan	18,700,000	Dinas Komunikasi, Informatika dan Statistik		
2	21	02	2.0 1	04	Penyediaan Layanan Keamanan Informasi Pemerintah Daerah Kabupaten/Kota	Jumlah Perangkat Daerah yang Telah Menggunakan Layanan Keamanan Informasi				34 Perangkat Daerah	13,088,000		Dana Transfer Umum- Dana Alokasi Umum			ASN, Masyarakat, Pemerintah Daerah dan Stackholder	34 Perangkat Daerah	18,150,000	Dinas Komunikasi, Informatika dan Statistik		
2	21	02	2.0 2		Penetapan Pola Hubungan Komunikasi Sandi Antar Perangkat Daerah Kabupaten/Kota	Tercapainnya Penataan Pola Hubungan Komunikasi Sandi antar Perangkat Daerah	Tahun		Tahun	1 Tahun	75,273,000						1 Tahun	79,200,000			
2	21	02	2.0 2	01	Operasionalisasi Jaring Komunikasi Sandi Pemerintah Daerah Kabupaten/Kota	Jumlah Perangkat Daerah yang Terhubung dalam Jaring Komunikasi Sandi				34 Perangkat Daerah	75,273,000		Dana Transfer Umum- Dana Alokasi Umum			Stacholder dan Masyarakat	34 Perangkat Daerah	79,200,000	Dinas Komunikasi, Informatika dan Statistik		
2					URUSAN PEMERINTAHAN WAJIB YANG TIDAK BERKAITAN DENGAN PELAYANAN DASAR																
2	17				URUSAN PEMERINTAHAN BIDANG KOPERASI, USAHA KECIL, DAN MENENGAH						6,012,962,860							0			
2	17	01			PROGRAM PENUNJANG URUSAN PEMERINTAHAN DAERAH KABUPATEN/KOTA	Eksistensi Dinas terhadap penyelenggaraan Urusan Pemerintah Daerah	%		%	100 %	5,203,269,460						100 %	0			
2	17	01	2.0 1		Perencanaan, Penganggaran, dan Evaluasi Kinerja Perangkat Daerah	Tersedianya Dokumen Perencanaan, Penganggaran dan Evaluasu Kinerja Perangkat Daerah	Dokumen		Dokumen	4 Dokumen	60,637,000						4 Dokumen	0			

Penetapan Rencana Kerja Pemerintah Daerah (RKPD) Kota Bima Tahun 2023																			
Kode					Urusan/ Bidang Urusan/ Program/ Kegiatan/ Sub Kegiatan	Indikator Program/ Kegiatan/ Sub Kegiatan	Target Akhir Periode RPJMD	Realisasi Capaian RKPD Tahun 2021	Prakiraan Capaian Target RKPD Tahun 2022	Capaian Kinerja dan Kerangka Pendanaan						Kelompok Sasaran	Prakiraan Maju Rencana Tahun 2024		Perangkat Daerah Penanggung Jawab
										Target 2023	Pagu Indikatif	Lokasi	Sumber Dana	Prioritas			Target	Pagu Indikatif	
														Nasional	Daerah				
2	17	01	2.0 1	01	Penyusunan Dokumen Perencanaan Perangkat Daerah	Jumlah Dokumen Perencanaan Perangkat Daerah  Jumlah dokumen Renstra dan Renja				0 Dokumen 2 Dokumen	9,906,000	Kota Bima, Semua Kecamatan, Semua Kelurahan	Dana Transfer Umum- Dana Alokasi Umum	Meningkatkan Sumber Daya Manusia Yang Berkualitas Dan Berdaya Saing		Organisasai Perangkat Daerah Dinas Koperasi Perindustrian Dan Perdagangan	0 Dokumen 2 Dokumen	0	Dinas Koperasi, Perindustrian dan Perdagangan
2	17	01	2.0 1	02	Koordinasi dan Penyusunan Dokumen RKA-SKPD	Jumlah Dokumen RKA-SKPD dan Laporan Hasil Koordinasi Penyusunan Dokumen RKA-SKPD				1 Dokumen	18,538,000	Kota Bima, Semua Kecamatan, Semua Kelurahan	Dana Transfer Umum- Dana Alokasi Umum	Meningkatkan Sumber Daya Manusia Yang Berkualitas Dan Berdaya Saing		Organisasai Perangkat Daerah Dinas Koperasi Perindustrian Dan Perdagangan	1 Dokumen	0	Dinas Koperasi, Perindustrian dan Perdagangan
2	17	01	2.0 1	03	Koordinasi dan Penyusunan Dokumen Perubahan RKA-SKPD	Jumlah Dokumen Perubahan RKA-SKPD dan Laporan Hasil Koordinasi Penyusunan Dokumen Perubahan RKA-SKPD				1 Dokumen	15,114,000	Kota Bima, Semua Kecamatan, Semua Kelurahan	Dana Transfer Umum- Dana Alokasi Umum	Meningkatkan Sumber Daya Manusia Yang Berkualitas Dan Berdaya Saing		Organisasai Perangkat Daerah Dinas Koperasi Perindustrian Dan Perdagangan	1 Dokumen	0	Dinas Koperasi, Perindustrian dan Perdagangan
2	17	01	2.0 1	06	Koordinasi dan Penyusunan Laporan Capaian Kinerja dan Ikhtisar Realisasi Kinerja SKPD	Jumlah Laporan Capaian Kinerja dan Ikhtisar Realisasi Kinerja SKPD dan Laporan Hasil Koordinasi Penyusunan Laporan Capaian Kinerja dan Ikhtisar Realisasi Kinerja SKPD				2 Laporan	5,288,000	Kota Bima, Semua Kecamatan, Semua Kelurahan	Dana Transfer Umum- Dana Alokasi Umum	Meningkatkan Sumber Daya Manusia Yang Berkualitas Dan Berdaya Saing		Organisasai Perangkat Daerah Dinas Koperasi Perindustrian Dan Perdagangan	2 Laporan	0	Dinas Koperasi, Perindustrian dan Perdagangan
2	17	01	2.0 1	07	Evaluasi Kinerja Perangkat Daerah	Jumlah Dokumen LKIP dan LPPD				2 Dokumen	11,791,000	Kota Bima, Semua Kecamatan, Semua Kelurahan	Dana Transfer Umum- Dana Alokasi Umum	Meningkatkan Sumber Daya Manusia Yang Berkualitas Dan Berdaya Saing		Organisasai Perangkat Daerah Dinas Koperasi Perindustrian Dan Perdagangan	2 Dokumen	0	Dinas Koperasi, Perindustrian dan Perdagangan
2	17	01	2.0 2		Administrasi Keuangan Perangkat Daerah	Meningkatnya Sumber Daya Manusia yang berkulaitas dan berdaya Saing	%		%	100 %	3,752,057,820						100 %	0	
2	17	01	2.0 2	01	Penyediaan Gaji dan Tunjangan ASN	Jumlah Orang yang Menerima Gaji dan Tunjangan ASN				40 Orang/bulan	3,625,122,820	Kota Bima, Semua Kecamatan, Semua Kelurahan		Meningkatkan Sumber Daya Manusia Yang Berkualitas Dan Berdaya Saing		Organisasi Perangkat Daerah Dinas Koperasi Perindustrian dan Perdagangan	40 Orang/bulan	0	Dinas Koperasi, Perindustrian dan Perdagangan
2	17	01	2.0 2	03	Pelaksanaan Penatausahaan dan Pengujian/Verifikasi Keuangan SKPD	Jumlah PA, PPTK / Pejabat Penata usaha Keungan dan Pembantu Administrasi Keuangan				9 Orang	117,600,000	Kota Bima, Semua Kecamatan, Semua Kelurahan	Dana Transfer Umum- Dana Alokasi Umum	Meningkatkan Sumber Daya Manusia Yang Berkualitas Dan Berdaya Saing		Organisasi Perangkat Daerah Dinas Koperasi Perindustrian dan Perdagangan	9 Orang	0	Dinas Koperasi, Perindustrian dan Perdagangan

Penetapan Rencana Kerja Pemerintah Daerah (RKPD) Kota Bima Tahun 2023																			
Kode					Urusan/ Bidang Urusan/ Program/ Kegiatan/ Sub Kegiatan	Indikator Program/ Kegiatan/ Sub Kegiatan	Target Akhir Periode RPJMD	Realisasi Capaian RKPD Tahun 2021	Prakiraan Capaian Target RKPD Tahun 2022	Capaian Kinerja dan Kerangka Pendanaan					Kelompok Sasaran	Prakiraan Maju Rencana Tahun 2024		Perangkat Daerah Penanggung Jawab	
																Target	Pagu Indikatif		
2	17	01	2.02	05	Koordinasi dan Penyusunan Laporan Keuangan Akhir Tahun SKPD	Jumlah Laporan Keuangan Akhir Tahun SKPD dan Laporan Hasil Koordinasi Penyusunan Laporan Keuangan Akhir Tahun SKPD				1 Laporan	5,732,000	Kota Bima, Semua Kecamatan, Semua Kelurahan	Dana Transfer Umum- Dana Alokasi Umum	Meningkatkan Sumber Daya Manusia Yang Berkualitas Dan Berdaya Saing		Organisasi Perangkat Daerah Dinas Koperasi Perindustrian dan Perdagangan	1 Laporan	0	Dinas Koperasi, Perindustrian dan Perdagangan
2	17	01	2.02	08	Penyusunan Pelaporan dan Analisis Prognosis Realisasi Anggaran	Jumlah Dokumen Pelaporan dan Analisis Prognosis Realisasi Anggaran				1 Dokumen	3,603,000	Kota Bima, Semua Kecamatan, Semua Kelurahan	Dana Transfer Umum- Dana Alokasi Umum	Meningkatkan Sumber Daya Manusia Yang Berkualitas Dan Berdaya Saing		Organisasi Perangkat Daerah Dinas Koperasi Perindustrian dan Perdagangan	1 Dokumen	0	Dinas Koperasi, Perindustrian dan Perdagangan
2	17	01	2.06		<b>Administrasi Umum Perangkat Daerah</b>	Persentase Capaian Kegiatan Administrasi Umum Perangkat Daerah  Tercapainya Kegiatan Administrasi Umum Perangkat Daerah	%  %		%  %	100 % 100 %	<b>818,903,300</b>						100 % 100 %	<b>0</b>	
2	17	01	2.06	01	Penyediaan Komponen Instalasi Listrik/Penerangan Bangunan Kantor	Jumlah Komponen Instalasi Listrik/ Penerangan bangunan Kantor				10 Komponen	7,304,000	Kota Bima, Semua Kecamatan, Semua Kelurahan	Dana Transfer Umum- Dana Alokasi Umum	Meningkatkan Sumber Daya Manusia Yang Berkualitas Dan Berdaya Saing		Organisasi Perangkat Daerah Dinas Koperasi Perindustrian dan Perdagangan Kota Bima	10 Komponen	0	Dinas Koperasi, Perindustrian dan Perdagangan
2	17	01	2.06	02	Penyediaan Peralatan dan Perlengkapan Kantor	Tersedianya Peralatan dan Perlengkapan Kantor				4 Unit	102,529,500	Kota Bima, Semua Kecamatan, Semua Kelurahan	Dana Transfer Umum- Dana Alokasi Umum	Meningkatkan Sumber Daya Manusia Yang Berkualitas Dan Berdaya Saing		Organisasi Perangkat Daerah Dinas Koperasi Perindustrian dan Perdagangan Kota Bima	4 Unit	0	Dinas Koperasi, Perindustrian dan Perdagangan
2	17	01	2.06	05	Penyediaan Barang Cetakan dan Penggandaan	Jumlah bahan yang dicetak dan digandakan				30 Lembar	250,836,300	Kota Bima, Semua Kecamatan, Semua Kelurahan	Dana Transfer Umum- Dana Alokasi Umum	Meningkatkan Sumber Daya Manusia Yang Berkualitas Dan Berdaya Saing		Organisasi Perangkat Daerah Dinas Koperasi Perindustrian dan Perdagangan Kota Bima	30 Lembar	0	Dinas Koperasi, Perindustrian dan Perdagangan
2	17	01	2.06	06	Penyediaan Bahan Bacaan dan Peraturan Perundang-undangan	Jumlah Dokumen Bahan Bacaan dan Peraturan Perundang- Undangan yang Disediakan  Jumlah kerjasama dengan media				0 Dokumen 12 Kegiatan	29,700,000	Kota Bima, Semua Kecamatan, Semua Kelurahan	Dana Transfer Umum- Dana Alokasi Umum	Meningkatkan Sumber Daya Manusia Yang Berkualitas Dan Berdaya Saing		Organisasi Perangkat Daerah Dinas Koperasi Perindustrian dan Perdagangan Kota Bima	0 Dokumen 12 Kegiatan	0	Dinas Koperasi, Perindustrian dan Perdagangan

Penetapan Rencana Kerja Pemerintah Daerah (RKPD) Kota Bima Tahun 2023																			
Kode					Urusan/ Bidang Urusan/ Program/ Kegiatan/ Sub Kegiatan	Indikator Program/ Kegiatan/ Sub Kegiatan	Target Akhir Periode RPJMD	Realisasi Capaian RKPD Tahun 2021	Prakiraan Capaian Target RKPD Tahun 2022	Capaian Kinerja dan Kerangka Pendanaan						Kelompok Sasaran	Prakiraan Maju Rencana Tahun 2024		Perangkat Daerah Penanggung Jawab
										Target 2023	Pagu Indikatif	Lokasi	Sumber Dana	Prioritas			Target	Pagu Indikatif	
														Nasional	Daerah				
2	17	01	2.06	08	Fasilitasi Kunjungan Tamu	Jumlah Kunjungan Tamu				20 Kali	45,859,500	Kota Bima, Semua Kecamatan, Semua Kelurahan	Dana Transfer Umum-Dana Alokasi Umum	Meningkatkan Sumber Daya Manusia Yang Berkualitas Dan Berdaya Saing		Organisasi Perangkat Daerah Dinas Koperasi Perindustrian dan Perdagangan Kota Bima	20 Kali	0	Dinas Koperasi, Perindustrian dan Perdagangan
2	17	01	2.06	09	Penyelenggaraan Rapat Koordinasi dan Konsultasi SKPD	Jumlah rapat koordinasi dan konsultasi keluar daerah				46 Kali	382,674,000	Semua Kab/Kota, Semua Kecamatan, Semua Kelurahan	Dana Transfer Umum-Dana Alokasi Umum	Meningkatkan Sumber Daya Manusia Yang Berkualitas Dan Berdaya Saing		Organisasi Perangkat Daerah Dinas Koperasi Perindustrian dan Perdagangan Kota Bima	46 Kali	0	Dinas Koperasi, Perindustrian dan Perdagangan
2	17	01	2.07		Pengadaan Barang Milik Daerah Penunjang Urusan Pemerintah Daerah	Barang Milik daerah Penunjang Urusan Pemerintah Daerah	%		%	100 %	105,580,000						100 %	0	
2	17	01	2.07	06	Pengadaan Peralatan dan Mesin Lainnya	Jumlah Unit Peralatan dan Mesin Lainnya yang Disediakan				4 Unit	105,580,000	Kota Bima, Semua Kecamatan, Semua Kelurahan	Dana Transfer Umum-Dana Alokasi Umum	Meningkatkan Sumber Daya Manusia Yang Berkualitas Dan Berdaya Saing		Organisasai Perangkat Daerah Dinas Koperasi Perindustrian dan Perdagangan	4 Unit	0	Dinas Koperasi, Perindustrian dan Perdagangan
2	17	01	2.08		Penyediaan Jasa Penunjang Urusan Pemerintahan Daerah	Tersedianya Jasa Tenaga Honorer/ Sukarela dan Jasa Peralatan dan Perlengkapan Kantor Lingkup Dinas Koperasi Perindustrian dan Perdagangan Kota Bima	%		%	100 %	367,228,840						100 %	0	
2	17	01	2.08	01	Penyediaan Jasa Surat Menyurat	Jumlah Surat yang tercatat selama setahun				1970 Surat	54,180,000	Kota Bima, Semua Kecamatan, Semua Kelurahan	Dana Transfer Umum-Dana Alokasi Umum	Meningkatkan Sumber Daya Manusia Yang Berkualitas Dan Berdaya Saing		Jasa Tenaga honorer/Sukarela dan Jasa Pmeliharaan Perlengkapan Kantor Lingkup Dinas Koperasi Perindustrian dan Perdagangan Kota bima	1970 Surat	0	Dinas Koperasi, Perindustrian dan Perdagangan
2	17	01	2.08	02	Penyediaan Jasa Komunikasi, Sumber Daya Air dan Listrik	Jumlah Laporan Penyediaan Jasa Komunikasi, Sumber Daya Air dan Listrik yang Disediakan				12 Laporan	82,518,840	Kota Bima, Semua Kecamatan, Semua Kelurahan	Dana Transfer Umum-Dana Alokasi Umum	Meningkatkan Sumber Daya Manusia Yang Berkualitas Dan Berdaya Saing		Jasa Tenaga honorer/Sukarela dan Jasa Pmeliharaan Perlengkapan Kantor Lingkup Dinas Koperasi Perindustrian dan Perdagangan Kota bima	12 Laporan	0	Dinas Koperasi, Perindustrian dan Perdagangan



Penetapan Rencana Kerja Pemerintah Daerah (RKPD)																			
Kota Bima																			
Tahun 2023																			
Kode					Urusan/ Bidang Urusan/ Program/ Kegiatan/ Sub Kegiatan	Indikator Program/ Kegiatan/ Sub Kegiatan	Target Akhir Periode RPJMD	Realisasi Capaian RKPD Tahun 2021	Prakiraan Capaian Target RKPD Tahun 2022	Capaian Kinerja dan Kerangka Pendanaan						Kelompok Sasaran	Prakiraan Maju Rencana Tahun 2024		Perangkat Daerah Penanggung Jawab
										Target 2023	Pagu Indikatif	Lokasi	Sumber Dana	Prioritas			Target	Pagu Indikatif	
														Nasional	Daerah				
2	17	01	2.08	03	Penyediaan Jasa Peralatan dan Perlengkapan Kantor	Jumlah Peralatan Kantor yang dipelihara				4 Unit	20,050,000	Kota Bima, Semua Kecamatan, Semua Kelurahan	Dana Transfer Umum-Dana Alokasi Umum	Meningkatkan Sumber Daya Manusia Yang Berkualitas Dan Berdaya Saing		Jasa Tenaga honorer/Sukarela dan Jasa Pemeliharaan Perlengkapan Kantor Lingkup Dinas Koperasi Perindustrian dan Perdagangan Kota bima	4 Unit	0	Dinas Koperasi, Perindustrian dan Perdagangan
2	17	01	2.08	04	Penyediaan Jasa Pelayanan Umum Kantor	Jumlah jasa Pelayanan Umum Kantor				4 Unit Kendaraan Dinas	210,480,000	Kota Bima, Semua Kecamatan, Semua Kelurahan	Dana Transfer Umum-Dana Alokasi Umum	Meningkatkan Sumber Daya Manusia Yang Berkualitas Dan Berdaya Saing		Jasa Tenaga honorer/Sukarela dan Jasa Pemeliharaan Perlengkapan Kantor Lingkup Dinas Koperasi Perindustrian dan Perdagangan Kota bima	4 Unit Kendaraan Dinas	0	Dinas Koperasi, Perindustrian dan Perdagangan
2	17	01	2.09		Pemeliharaan Barang Milik Daerah Penunjang Urusan Pemerintahan Daerah	Meningkatnya Sarana dan Prasarana Kantor yang memadai	%		%	100 %	98,862,500						100 %	0	
2	17	01	2.09	01	Penyediaan Jasa Pemeliharaan, Biaya Pemeliharaan, dan Pajak Kendaraan Perorangan Dinas atau Kendaraan Dinas Jabatan	Jumlah Kendaraan Dinas Kena Pajak				4 Unit	83,877,500	Kota Bima, Semua Kecamatan, Semua Kelurahan	Dana Transfer Umum-Dana Alokasi Umum			Sarana dan Prasarana Kantor Dinas Koperasi Perindustrian dan Perdagangan Kota Bima	4 Unit	0	Dinas Koperasi, Perindustrian dan Perdagangan
2	17	01	2.09	09	Pemeliharaan/Rehabilitasi Gedung Kantor dan Bangunan Lainnya	Jumlah Gedung Kantor dan Bangunan Lainnya yang Dipelihara/Direhabilitasi Jumlah Gedung Kantor Yang dipelihara				0 Unit 4 Unit	14,985,000	Kota Bima, Semua Kecamatan, Semua Kelurahan	Dana Transfer Umum-Dana Alokasi Umum		Tata kelola pemerintahan dan pemantapan pelayanan publik	Sarana dan Prasarana Kantor Dinas Koperasi Perindustrian dan Perdagangan Kota Bima	0 Unit 4 Unit	0	Dinas Koperasi, Perindustrian dan Perdagangan
2	17	03			PROGRAM PENGAWASAN DAN PEMERIKSAAN KOPERASI						33,025,200							0	
2	17	03	2.01		Pemeriksaan dan Pengawasan Koperasi, Koperasi Simpan Pinjam/Unit Simpan Pinjam Koperasi yang Wilayah Keanggotaannya dalam Daerah Kabupaten/ Kota						33,025,200							0	

Penetapan Rencana Kerja Pemerintah Daerah (RKPD)																				
Kota Bima																				
Tahun 2023																				
Kode					Urusan/ Bidang Urusan/ Program/ Kegiatan/ Sub Kegiatan	Indikator Program/ Kegiatan/ Sub Kegiatan	Target Akhir Periode RPJMD	Realisasi Capaian RKPD Tahun 2021	Prakiraan Capaian Target RKPD Tahun 2022	Capaian Kinerja dan Kerangka Pendanaan						Kelompok Sasaran	Prakiraan Maju Rencana Tahun 2024		Perangkat Daerah Penanggung Jawab	
										Target 2023	Pagu Indikatif	Lokasi	Sumber Dana	Prioritas			Target	Pagu Indikatif		
														Nasional	Daerah					
2		17	03	2.0 1	01	Pengawasan Kekuatan, Kesehatan, Kemandirian, Ketangguhan, serta Akuntabilitas Koperasi Kewenangan Kabupaten/Kota	jumlah koperasi yang diperiksa dan diawasi				96 Lembaga Koperasi	33,025,200	Kota Bima, Semua Kecamatan, Semua Kelurahan	Dana Transfer Umum-Dana Alokasi Umum				96 Lembaga Koperasi	0	Dinas Koperasi, Perindustrian dan Perdagangan
2		17	05			PROGRAM PENDIDIKAN DAN LATIHAN PERKOPERASIAN						216,859,200							0	
2		17	05	2.0 1		Pendidikan dan Latihan Perkoperasian Bagi Koperasi yang Wilayah Keanggotaan dalam Daerah Kabupaten/Kota						216,859,200							0	
2		17	05	2.0 1	01	Peningkatan Pemahaman dan Pengetahuan Perkoperasian serta Kapasitas dan Kompetensi SDM Koperasi	Jumlah Anggota Koperasi yang telah mengikuti Pelatihan Perkoperasian Jumlah Koperasi yang melaksanakan RAT Jumlah Koperasi yang mengikuti Pendidikan dan Pelatihan				185 Anggota Koperasi 105 Koperasi 18 Koperasi	216,859,200	Kota Bima, Semua Kecamatan, Semua Kelurahan	Dana Transfer Khusus-Dana Alokasi Khusus Non Fisik				185 Anggota Koperasi 105 Koperasi 18 Koperasi	0	Dinas Koperasi, Perindustrian dan Perdagangan
2		17	06			PROGRAM PEMBERDAYAAN DAN PERLINDUNGAN KOPERASI						17,526,000							0	
2		17	06	2.0 1		Pemberdayaan dan Perlindungan Koperasi yang Keanggotaannya dalam Daerah Kabupaten/Kota						17,526,000							0	
2		17	06	2.0 1	01	Pemberdayaan Peningkatan Produktivitas, Nilai Tambah, Akses Pasar, Akses Pembiayaan, Penguatan Kelembagaan, Penataan Manajemen, Standarisasi, dan Restrukturisasi Usaha Koperasi Kewenangan Kabupaten/Kota	Jumlah Unit Usaha Mikro yang Terfasilitasi dalam Pengembangan Produksi dan Pengolahan, Pemasaran, SDM, serta Desain dan Teknologi Jumlah Unit Usaha yang Produktif, Bernilai Tambah, Memiliki Akses Pasar, Akses Pembiayaan, Penguatan Kelembagaan, Penataan Manajemen, Standarisasi, dan Restrukturisasi Usaha Koperasi Kewenangan Kabupaten/Kota				50 Unit Usaha 50 Unit Usaha	17,526,000						50 Unit Usaha 50 Unit Usaha	0	Dinas Koperasi, Perindustrian dan Perdagangan

Penetapan Rencana Kerja Pemerintah Daerah (RKPD) Kota Bima Tahun 2023																			
Kode					Urusan/ Bidang Urusan/ Program/ Kegiatan/ Sub Kegiatan	Indikator Program/ Kegiatan/ Sub Kegiatan	Target Akhir Periode RPJMD	Realisasi Capaian RKPD Tahun 2021	Prakiraan Capaian Target RKPD Tahun 2022	Capaian Kinerja dan Kerangka Pendanaan						Kelompok Sasaran	Prakiraan Maju Rencana Tahun 2024		Perangkat Daerah Penanggung Jawab
										Target 2023	Pagu Indikatif	Lokasi	Sumber Dana	Prioritas			Target	Pagu Indikatif	
														Nasional	Daerah				
2	17	07			PROGRAM PEMBERDAYAAN USAHA MENENGAH, USAHA KECIL, DAN USAHA MIKRO (UMKM)						173,766,000						0		
2	17	07	2.0 1		Pemberdayaan Usaha Mikro yang Dilakukan Melalui Pendataan, Kemitraan, Kemudahan Perizinan, Penguatan Kelembagaan dan Koordinasi dengan Para Pemangku Kepentingan						173,766,000						0		
2	17	07	2.0 1	01	Pendataan Potensi dan Pengembangan Usaha Mikro	Data Potensi dan Pengembangan Usaha Mikro Jumlah Data Potensi dan Pengembangan Usaha Mikro Jumlah usaha mikro yang bermitra Jumlah Usaha mikro yang diberikan pendampingan kelembagaan dan usaha Jumlah usaha mikro yang diinput ke dalam sistem data online (ODS)				1 Dokumen 0 Dokumen 90 Usaha Mikro 30 Usaha Mikro 2074 Usaha Mikro	16,740,000	Kota Bima, Semua Kecamatan, Semua Kelurahan	Dana Transfer Umum- Dana Alokasi Umum			1 Dokumen 0 Dokumen 90 Usaha Mikro 30 Usaha Mikro 2074 Usaha Mikro	0	Dinas Koperasi, Perindustrian dan Perdagangan	
2	17	07	2.0 1	03	Fasilitasi Kemudahan Perizinan Usaha Mikro	Jumlah Usaha Mikro yang Telah Mendapatkan Perizinan				100 Unit Usaha	29,760,000						100 Unit Usaha	0	Dinas Koperasi, Perindustrian dan Perdagangan
2	17	07	2.0 1	04	Pemberdayaan Kelembagaan Potensi dan Pengembangan Usaha Mikro	Meningkatnya Kualitas Kelembagaan Usaha Mikro				2 Inovasi	86,586,000	Kota Bima, Semua Kecamatan, Semua Kelurahan	Dana Transfer Umum- Dana Alokasi Umum				2 Inovasi	0	Dinas Koperasi, Perindustrian dan Perdagangan
2	17	07	2.0 1	06	Peningkatan Pemahaman dan Pengetahuan Usaha Mikro serta Kapasitas dan Kompetensi SDM Usaha Mikro dan Kewirausahaan	Jumlah SDM yang Memahami Pengetahuan Usaha Mikro dan Kewirausahaan				50 Orang	40,680,000						50 Orang	0	Dinas Koperasi, Perindustrian dan Perdagangan
2	17	08			PROGRAM PENGEMBANGAN UMKM						368,517,000							0	
2	17	08	2.0 1		Pengembangan Usaha Mikro dengan Orientasi Peningkatan Skala Usaha Menjadi Usaha Kecil						368,517,000							0	

Penetapan Rencana Kerja Pemerintah Daerah (RKPD)																					
Kota Bima																					
Tahun 2023																					
Kode					Urusan/ Bidang Urusan/ Program/ Kegiatan/ Sub Kegiatan	Indikator Program/ Kegiatan/ Sub Kegiatan	Target Akhir Periode RPJMD	Realisasi Capaian RKPD Tahun 2021	Prakiraan Capaian Target RKPD Tahun 2022	Capaian Kinerja dan Kerangka Pendanaan						Kelompok Sasaran	Prakiraan Maju Rencana Tahun 2024		Perangkat Daerah Penanggung Jawab		
										Target 2023	Pagu Indikatif	Lokasi	Sumber Dana	Prioritas			Target	Pagu Indikatif			
														Nasional	Daerah						
2		17	08	2.0 1	01	Fasilitasi Usaha Mikro Menjadi Usaha Kecil dalam Pengembangan Produksi dan Pengolahan, Pemasaran, SDM, serta Desain dan Teknologi	Jumlah Pertumbuhan Wirausaha Baru  Jumlah usaha mikro yang diberikan dukungan fasilitas pemasaran  Jumlah usaha mikro yang diberikan dukungan fasilitas standarisasi dan sertifikasi				613 Usaha Mikro 112 Usaha Mikro 148 Usaha Mikro	368,517,000	Kota Bima, Semua Kecamatan, Semua Kelurahan	Dana Transfer Umum- Dana Alokasi Umum  Dana Transfer Khusus-Dana Alokasi Khusus Non Fisik				613 Usaha Mikro 112 Usaha Mikro 148 Usaha Mikro	0	Dinas Koperasi, Perindustrian dan Perdagangan	
3						URUSAN PEMERINTAHAN PILIHAN															
3		30				URUSAN PEMERINTAHAN BIDANG PERDAGANGAN						892,384,000							0		
3		30	03			PROGRAM PENINGKATAN SARANA DISTRIBUSI PERDAGANGAN					90,650,000							0			
3		30	03	2.0 1		Pembangunan dan Pengelolaan Sarana Distribusi Perdagangan					90,650,000							0			
3		30	03	2.0 1	01	Penyediaan Sarana Distribusi Perdagangan	Jumlah Sarana dan Prasarana Pasara yang dibangun/di Revitalisasi / Rehabilitasi  Jumlah Sarana Distribusi Perdagangan				4 Paket 0 Unit	90,650,000	Kota Bima, Semua Kecamatan, Semua Kelurahan	Dana Transfer Umum- Dana Alokasi Umum				4 Paket 0 Unit	0	Dinas Koperasi, Perindustrian dan Perdagangan	
3		30	04			PROGRAM STABILISASI HARGA BARANG KEBUTUHAN POKOK DAN BARANG PENTING					666,672,000							0			
3		30	04	2.0 1		Menjamin Ketersediaan Barang Kebutuhan Pokok dan Barang Penting di Tingkat Daerah Kabupaten/ Kota					287,172,000							0			
3		30	04	2.0 1	03	Pengendalian Ketersediaan Barang Kebutuhan Pokok dan Barang Penting di Tingkat Agen dan Pasar Rakyat	Jumlah Pelaku Usaha yang menjual Barang Kadarluasa  Jumlah Pelaku Usaha yang menjual Rokok dengan Cukai Ilegal  Ketersediaan informasi Stabilitas Harga Bahan Pokok				10 Pelaku Usaha 8 Pelaku Usaha 360 Informasi	287,172,000	Kota Bima, Semua Kecamatan, Semua Kelurahan	Dana Transfer Umum- Dana Alokasi Umum				10 Pelaku Usaha 8 Pelaku Usaha 360 Informasi	0	Dinas Koperasi, Perindustrian dan Perdagangan	
3		30	04	2.0 2		Pengendalian Harga, dan Stok Barang Kebutuhan Pokok dan Barang Penting di Tingkat Pasar Kabupaten/Kota					379,500,000							0			

Penetapan Rencana Kerja Pemerintah Daerah (RKPD)																			
Kota Bima																			
Tahun 2023																			
Kode					Urusan/ Bidang Urusan/ Program/ Kegiatan/ Sub Kegiatan	Indikator Program/ Kegiatan/ Sub Kegiatan	Target Akhir Periode RPJMD	Realisasi Capaian RKPD Tahun 2021	Prakiraan Capaian Target RKPD Tahun 2022	Capaian Kinerja dan Kerangka Pendanaan						Kelompok Sasaran	Prakiraan Maju Rencana Tahun 2024		Perangkat Daerah Penanggung Jawab
										Target 2023	Pagu Indikatif	Lokasi	Sumber Dana	Prioritas			Target	Pagu Indikatif	
														Nasional	Daerah				
3	30	04	2.0 2	03	Pelaksanaan Operasi Pasar Reguler dan Pasar Khusus yang Berdampak dalam 1 (Satu) Kabupaten/Kota	Jumlah paket Operasi Pasar Murah				8 Paket	379,500,000	Kota Bima, Semua Kecamatan, Semua Kelurahan	Dana Transfer Umum- Dana Alokasi Umum				8 Paket	0	Dinas Koperasi, Perindustrian dan Perdagangan
3	30	06			PROGRAM STANDARDISASI DAN PERLINDUNGAN KONSUMEN						135,062,000							0	
3	30	06	2.0 1		Pelaksanaan Metrologi Legal, Berupa Tera, Tera Ulang, dan Pengawasan						135,062,000							0	
3	30	06	2.0 1	01	Pelaksanaan Metrologi Legal, Berupa Tera, Tera Ulang	Jumlah Peralatan Sidang Tera yang dikalibrasi Ulang  Jumlah UTTP Bertanda Tera  Jumlah UTTP yang ditera dan ditera ulang pada tahun berjalan				120 Peralatan 97 UTTP 90 UTTP	135,062,000	Kota Bima, Semua Kecamatan, Semua Kelurahan	Dana Transfer Umum- Dana Alokasi Umum				120 Peralatan 97 UTTP 90 UTTP	0	Dinas Koperasi, Perindustrian dan Perdagangan
3	31				URUSAN PEMERINTAHAN BIDANG PERINDUSTRIAN						1,702,260,000							0	
3	31	02			PROGRAM PERENCANAAN DAN PEMBANGUNAN INDUSTRI						1,678,580,000							0	
3	31	02	2.0 1		Penyusunan dan Evaluasi Rencana Pembangunan Industri Kabupaten/Kota						1,678,580,000							0	
3	31	02	2.0 1	03	Koordinasi, Sinkronisasi, dan Pelaksanaan Pembangunan Sumber Daya Industri	Jumlah Kelompok Industri Kecil Menengah yang mendapat Bantuan Hibah				60 IKM	600,000,000	Kota Bima, Semua Kecamatan, Semua Kelurahan	Dana Transfer Umum- Dana Alokasi Umum				60 IKM	0	Dinas Koperasi, Perindustrian dan Perdagangan
3	31	02	2.0 1	05	Koordinasi, Sinkronisasi, dan Pelaksanaan Pemberdayaan Industri dan Peran Serta Masyarakat	Jumlah Dokumen Hasil Koordinasi, Sinkronisasi, dan Pelaksanaan Pemberdayaan Industri dan Peran Serta Masyarakat  Jumlah IKM yang mendapat Pelatihan				0 Dokumen 60 IKM	1,078,580,000	Kota Bima, Semua Kecamatan, Semua Kelurahan	Dana Transfer Umum- Dana Alokasi Umum				0 Dokumen 60 IKM	0	Dinas Koperasi, Perindustrian dan Perdagangan
3	31	04			PROGRAM PENGELOLAAN SISTEM INFORMASI INDUSTRI NASIONAL						23,680,000							0	
3	31	04	2.0 1		Penyediaan Informasi Industri untuk Informasi Industri untuk IUI, IPUI, IUKI dan IPKI Kewenangan Kabupaten/Kota						23,680,000							0	

Penetapan Rencana Kerja Pemerintah Daerah (RKPD) Kota Bima Tahun 2023																				
Kode					Urusan/ Bidang Urusan/ Program/ Kegiatan/ Sub Kegiatan	Indikator Program/ Kegiatan/ Sub Kegiatan	Target Akhir Periode RPJMD	Realisasi Capaian RKPD Tahun 2021	Prakiraan Capaian Target RKPD Tahun 2022	Capaian Kinerja dan Kerangka Pendanaan						Kelompok Sasaran	Prakiraan Maju Rencana Tahun 2024		Perangkat Daerah Penanggung Jawab	
										Target 2023	Pagu Indikatif	Lokasi	Sumber Dana	Prioritas			Target	Pagu Indikatif		
														Nasional	Daerah					
3		31	04	2.0 1	02	Diseminasi, Publikasi Data Informasi dan Analisa Industri Kabupaten/Kota Melalui SIINas	Pemutakhiran Data IKM				1 Dokumen	23,680,000	Kota Bima, Semua Kecamatan, Semua Kelurahan	Dana Transfer Umum- Dana Alokasi Umum				1 Dokumen	0	Dinas Koperasi, Perindustrian dan Perdagangan
3						URUSAN PEMERINTAHAN PILIHAN														
3		30				URUSAN PEMERINTAHAN BIDANG PERDAGANGAN						582,813,700							0	
3						PROGRAM PENUNJANG URUSAN PEMERINTAHAN DAERAH KABUPATEN/KOTA						582,813,700							0	
3		30	01	2.0 6		Administrasi Umum Perangkat Daerah						108,270,700							0	
3		30	01	2.0 6	01	Penyediaan Komponen Instalasi Listrik/Penerangan Bangunan Kantor	Jumlah Komponen Instalasi Listrik/ Penerangan bangunan Kantor				15 Komponen	72,504,700	Kota Bima, Semua Kecamatan, Semua Kelurahan	Dana Transfer Umum- Dana Alokasi Umum				15 Komponen	0	Dinas Koperasi, Perindustrian dan Perdagangan
3		30	01	2.0 6	02	Penyediaan Peralatan dan Perlengkapan Kantor	Tersedianya Peralatan dan Perlengkapan Kantor				3 Unit	25,778,000	Kota Bima, Semua Kecamatan, Semua Kelurahan	Dana Transfer Umum- Dana Alokasi Umum				3 Unit	0	Dinas Koperasi, Perindustrian dan Perdagangan
3		30	01	2.0 6	05	Penyediaan Barang Cetakan dan Penggandaan	Jumlah bahan yang dicetak dan digandakan				30 Lembar	9,988,000	Kota Bima, Semua Kecamatan, Semua Kelurahan	Dana Transfer Umum- Dana Alokasi Umum				30 Lembar	0	Dinas Koperasi, Perindustrian dan Perdagangan
3		30	01	2.0 8		Penyediaan Jasa Penunjang Urusan Pemerintahan Daerah						412,680,000							0	
3		30	01	2.0 8	01	Penyediaan Jasa Surat Menyurat	umlah Surat yang tercatat selama setahun				500 Surat	36,180,000	Kota Bima, Semua Kecamatan, Semua Kelurahan	Dana Transfer Umum- Dana Alokasi Umum				500 Surat	0	Dinas Koperasi, Perindustrian dan Perdagangan
3		30	01	2.0 8	02	Penyediaan Jasa Komunikasi, Sumber Daya Air dan Listrik	Jumlah jasa komunikasi, sumberdaya air dan listrik				2 Kegiatan	34,140,000	Kota Bima, Semua Kecamatan, Semua Kelurahan	Dana Transfer Umum- Dana Alokasi Umum				2 Kegiatan	0	Dinas Koperasi, Perindustrian dan Perdagangan
3		30	01	2.0 8	04	Penyediaan Jasa Pelayanan Umum Kantor	Jumlah jasa Pelayanan Umum Kantor				3 Unit	342,360,000	Kota Bima, Semua Kecamatan, Semua Kelurahan	Dana Transfer Umum- Dana Alokasi Umum				3 Unit	0	Dinas Koperasi, Perindustrian dan Perdagangan
3		30	01	2.0 9		Pemeliharaan Barang Milik Daerah Penunjang Urusan Pemerintahan Daerah						61,863,000							0	

## Tahun 2023

Kode					Urusan/ Bidang Urusan/ Program/ Kegiatan/ Sub Kegiatan	Indikator Program/ Kegiatan/ Sub Kegiatan	Target Akhir Periode RPJMD	Realisasi Capaian RKPD Tahun 2021	Prakiraan Capaian Target RKPD Tahun 2022	Capaian Kinerja dan Kerangka Pendanaan						Kelompok Sasaran	Prakiraan Maju Rencana Tahun 2024		Perangkat Daerah Penanggung Jawab
										Target 2023	Pagu Indikatif	Lokasi	Sumber Dana	Prioritas					
														Nasional	Daerah				
3	30	01	2.0 9	02	Penyediaan Jasa Pemeliharaan, Biaya Pemeliharaan, Pajak dan Perizinan Kendaraan Dinas Operasional atau Lapangan	Jumlah Kendaraan Dinas Operasional atau Lapangan yang Dipelihara dan dibayarkan Pajak dan Perizinannya				1 Unit	36,888,000	Kota Bima, Semua Kecamatan, Semua Kelurahan	Dana Transfer Umum- Dana Alokasi Umum				1 Unit	0	Dinas Koperasi, Perindustrian dan Perdagangan
3	30	01	2.0 9	09	Pemeliharaan/Rehabil itasi Gedung Kantor dan Bangunan Lainnya	Jumlah Gedung Kantor Yang dipelihara				1 Unit	24,975,000	Kota Bima, Semua Kecamatan, Semua Kelurahan	Dana Transfer Umum- Dana Alokasi Umum				1 Unit	0	Dinas Koperasi, Perindustrian dan Perdagangan
2					URUSAN PEMERINTAHAN WAJIB YANG TIDAK BERKAITAN DENGAN PELAYANAN DASAR														
2	17				URUSAN PEMERINTAHAN BIDANG KOPERASI, USAHA KECIL, DAN MENENGAH						202,692,000							0	
2	17	01			PROGRAM PENUNJANG URUSAN PEMERINTAHAN DAERAH KABUPATEN/KOTA						202,692,000							0	
2	17	01	2.0 6		Administrasi Umum Perangkat Daerah						34,402,800							0	
2	17	01	2.0 6	01	Penyediaan Komponen Instalasi Listrik/Penerangan Bangunan Kantor	Jumlah Komponen Instalasi Listrik/ Penerangan bangunan Kantor				10 Komponen	3,824,000	Kota Bima, Semua Kecamatan, Semua Kelurahan	Dana Transfer Umum- Dana Alokasi Umum				10 Komponen	0	Dinas Koperasi, Perindustrian dan Perdagangan
2	17	01	2.0 6	02	Penyediaan Peralatan dan Perlengkapan Kantor	Tersedianya Peralatan dan Perlengkapan Kantor				4 Unit	20,015,000	Kota Bima, Semua Kecamatan, Semua Kelurahan	Dana Transfer Umum- Dana Alokasi Umum				4 Unit	0	Dinas Koperasi, Perindustrian dan Perdagangan
2	17	01	2.0 6	05	Penyediaan Barang Cetakan dan Penggandaan	Jumlah bahan yang dicetak dan digandakan				25	10,563,800	Kota Bima, Semua Kecamatan, Semua Kelurahan	Dana Transfer Umum- Dana Alokasi Umum				25	0	Dinas Koperasi, Perindustrian dan Perdagangan
2	17	01	2.0 8		Penyediaan Jasa Penunjang Urusan Pemerintahan Daerah						168,289,200							0	
2	17	01	2.0 8	01	Penyediaan Jasa Surat Menyurat	Jumlah Surat yang tercatat selama setahun				500 Surat	18,120,000	Kota Bima, Semua Kecamatan, Semua Kelurahan	Dana Transfer Umum- Dana Alokasi Umum				500 Surat	0	Dinas Koperasi, Perindustrian dan Perdagangan
2	17	01	2.0 8	02	Penyediaan Jasa Komunikasi, Sumber Daya Air dan Listrik	Jumlah jasa komunikasi, sumberdaya air dan listrik				2 Kegiatan	44,929,200	Kota Bima, Semua Kecamatan, Semua Kelurahan	Dana Transfer Umum- Dana Alokasi Umum				2 Kegiatan	0	Dinas Koperasi, Perindustrian dan Perdagangan
2	17	01	2.0 8	04	Penyediaan Jasa Pelayanan Umum Kantor	Jasa Pelayanan Umum				7 Orang	105,240,000	Kota Bima, Semua Kecamatan, Semua Kelurahan	Dana Transfer Umum- Dana Alokasi Umum				7 Orang	0	Dinas Koperasi, Perindustrian dan Perdagangan
2					URUSAN PEMERINTAHAN WAJIB YANG TIDAK BERKAITAN DENGAN PELAYANAN DASAR														

Penetapan Rencana Kerja Pemerintah Daerah (RKPD) Kota Bima Tahun 2023																					
Kode					Urusan/ Bidang Urusan/ Program/ Kegiatan/ Sub Kegiatan	Indikator Program/ Kegiatan/ Sub Kegiatan	Target Akhir Periode RPJMD	Realisasi Capaian RKPD Tahun 2021	Prakiraan Capaian Target RKPD Tahun 2022	Capaian Kinerja dan Kerangka Pendanaan						Kelompok Sasaran	Prakiraan Maju Rencana Tahun 2024		Perangkat Daerah Penanggung Jawab		
										Target 2023	Pagu Indikatif	Lokasi	Sumber Dana	Prioritas			Target	Pagu Indikatif			
														Nasional	Daerah						
2	18				URUSAN PEMERINTAHAN BIDANG PENANAMAN MODAL						3,867,411,280								4,083,227,558		
2	18	01			PROGRAM PENUNJANG URUSAN PEMERINTAHAN DAERAH KABUPATEN/KOTA	Meningkatnya Kapasitas dan Akuntabilitas Kinerja Birokrasi	persen		persen	100 persen	3,262,228,180						100 persen	3,359,595,561			
2	18	01	2.0 1		Perencanaan, Penganggaran, dan Evaluasi Kinerja Perangkat Daerah	Jumlah Kualitas Perencanaan dan Evaluasi Kinerja Perangkat Daerah	persen		persen	100 persen	82,268,975						100 persen	49,233,794			
2	18	01	2.0 1	01	Penyusunan Dokumen Perencanaan Perangkat Daerah	Jumlah Dokumen Perencanaan Perangkat Daerah				2 Dokumen	15,018,600	Kota Bima, RasanaE Barat, Pane	Dana Transfer Umum- Dana Alokasi Umum	Memperkuat Stabilitas Polhukhankam Dan Transformasi Pelayanan Publik	Tata kelola pemerintahan dan pemantapan pelayanan publik	Terlaksananya Kualitas Perencanaan dan Evaluasi Kinerja Perangkat Daerah	2 Dokumen	6,970,628	Dinas Penanaman Modal dan Pelayanan Terpadu Satu Pintu		
2	18	01	2.0 1	02	Koordinasi dan Penyusunan Dokumen RKA-SKPD	Jumlah Dokumen RKA-SKPD dan Laporan Hasil Koordinasi Penyusunan Dokumen RKA-SKPD				1 Dokumen	7,708,000	Kota Bima, RasanaE Barat, Pane	Dana Transfer Umum- Dana Alokasi Umum	Memperkuat Stabilitas Polhukhankam Dan Transformasi Pelayanan Publik		Terlaksananya Kualitas Perencanaan dan Evaluasi Kinerja Perangkat Daerah	1 Dokumen	2,491,776	Dinas Penanaman Modal dan Pelayanan Terpadu Satu Pintu		
2	18	01	2.0 1	03	Koordinasi dan Penyusunan Dokumen Perubahan RKA-SKPD	Jumlah Dokumen Perubahan RKA-SKPD dan Laporan Hasil Koordinasi Penyusunan Dokumen Perubahan RKA-SKPD				1 Dokumen	7,605,000	Kota Bima, RasanaE Barat, Pane	Dana Transfer Umum- Dana Alokasi Umum	Memperkuat Stabilitas Polhukhankam Dan Transformasi Pelayanan Publik		Terlaksananya Kualitas Perencanaan dan Evaluasi Kinerja Perangkat Daerah	1 Dokumen	2,067,210	Dinas Penanaman Modal dan Pelayanan Terpadu Satu Pintu		
2	18	01	2.0 1	04	Koordinasi dan Penyusunan DPA- SKPD	Jumlah Dokumen DPA-SKPD dan Laporan Hasil Koordinasi Penyusunan Dokumen DPA-SKPD				1 Dokumen	7,609,375	Kota Bima, RasanaE Barat, Pane	Dana Transfer Umum- Dana Alokasi Umum	Memperkuat Stabilitas Polhukhankam Dan Transformasi Pelayanan Publik		Terlaksananya Kualitas Perencanaan dan Evaluasi Kinerja Perangkat Daerah	1 Dokumen	2,136,220	Dinas Penanaman Modal dan Pelayanan Terpadu Satu Pintu		
2	18	01	2.0 1	05	Koordinasi dan Penyusunan Perubahan DPA- SKPD	Jumlah Dokumen Perubahan DPA-SKPD dan Laporan Hasil Koordinasi Penyusunan Dokumen Perubahan DPA-SKPD				1 Dokumen	7,687,300	Kota Bima, RasanaE Barat, Pane	Dana Transfer Umum- Dana Alokasi Umum	Memperkuat Stabilitas Polhukhankam Dan Transformasi Pelayanan Publik		Terlaksananya Kualitas Perencanaan dan Evaluasi Kinerja Perangkat Daerah	1 Dokumen	2,748,040	Dinas Penanaman Modal dan Pelayanan Terpadu Satu Pintu		
2	18	01	2.0 1	06	Koordinasi dan Penyusunan Laporan Capaian Kinerja dan Ikhtisar Realisasi Kinerja SKPD	Jumlah Laporan Capaian Kinerja dan Ikhtisar Realisasi Kinerja SKPD dan Laporan Hasil Koordinasi Penyusunan Laporan Capaian Kinerja dan Ikhtisar Realisasi Kinerja SKPD				2 Laporan	7,553,000	Kota Bima, RasanaE Barat, Pane	Dana Transfer Umum- Dana Alokasi Umum	Memperkuat Stabilitas Polhukhankam Dan Transformasi Pelayanan Publik		Terlaksananya Kualitas Perencanaan dan Evaluasi Kinerja Perangkat Daerah	2 Laporan	2,312,762	Dinas Penanaman Modal dan Pelayanan Terpadu Satu Pintu		



Penetapan Rencana Kerja Pemerintah Daerah (RKPD)																			
Kota Bima																			
Tahun 2023																			
Kode					Urusan/ Bidang Urusan/ Program/ Kegiatan/ Sub Kegiatan	Indikator Program/ Kegiatan/ Sub Kegiatan	Target Akhir Periode RPJMD	Realisasi Capaian RKPD Tahun 2021	Prakiraan Capaian Target RKPD Tahun 2022	Capaian Kinerja dan Kerangka Pendanaan						Kelompok Sasaran	Prakiraan Maju Rencana Tahun 2024		Perangkat Daerah Penanggung Jawab
										Target 2023	Pagu Indikatif	Lokasi	Sumber Dana	Prioritas			Target	Pagu Indikatif	
														Nasional	Daerah				
2	18	01	2.0	07	Evaluasi Kinerja Perangkat Daerah	Jumlah Laporan Evaluasi Kinerja Perangkat Daerah				2 Laporan	29,087,700	Kota Bima, RasanaE Barat, Pane	Dana Transfer Umum- Dana Alokasi Umum	Memperkuat Stabilitas Polhukhankam Dan Transformasi Pelayanan Publik	Tata kelola pemerintahan dan pemantapan pelayanan publik	Terlaksananya Kualitas Perencanaan dan Evaluasi Kinerja Perangkat Daerah	2 Laporan	30,507,158	Dinas Penanaman Modal dan Pelayanan Terpadu Satu Pintu
2	18	01	2.0		Administrasi Keuangan Perangkat Daerah	Jumlah Kualitas Pelaporan dan Akuntabilitas Keuangan	persen		persen	100 persen	2,704,890,565						100 persen	2,774,963,606	
2	18	01	2.0	01	Penyediaan Gaji dan Tunjangan ASN	Jumlah Orang yang Menerima Gaji dan Tunjangan ASN				35 Orang/bulan	2,567,751,265	Kota Bima, RasanaE Barat, Pane	Dana Transfer Umum- Dana Alokasi Umum	Memperkuat Stabilitas Polhukhankam Dan Transformasi Pelayanan Publik		Meningkatnya Kualitas Pelaporan dan Akuntabilitas Keuangan	35 Orang/bulan	2,644,787,777	Dinas Penanaman Modal dan Pelayanan Terpadu Satu Pintu
2	18	01	2.0	03	Pelaksanaan Penatausahaan dan Pengujian/Verifikasi Keuangan SKPD	Jumlah Dokumen Penatausahaan dan Pengujian/Verifikasi Keuangan SKPD				12 Dokumen	122,400,000	Kota Bima, RasanaE Barat, Pane	Dana Transfer Umum- Dana Alokasi Umum	Memperkuat Stabilitas Polhukhankam Dan Transformasi Pelayanan Publik		Meningkatnya Kualitas Pelaporan dan Akuntabilitas Keuangan	12 Dokumen	126,072,000	Dinas Penanaman Modal dan Pelayanan Terpadu Satu Pintu
2	18	01	2.0	05	Koordinasi dan Penyusunan Laporan Keuangan Akhir Tahun SKPD	Jumlah Laporan Keuangan Akhir Tahun SKPD dan Laporan Hasil Koordinasi Penyusunan Laporan Keuangan Akhir Tahun SKPD				1 Laporan	9,081,000	Kota Bima, RasanaE Barat, Pane	Dana Transfer Umum- Dana Alokasi Umum	Memperkuat Stabilitas Polhukhankam Dan Transformasi Pelayanan Publik		Meningkatnya Kualitas Pelaporan dan Akuntabilitas Keuangan	1 Laporan	2,509,080	Dinas Penanaman Modal dan Pelayanan Terpadu Satu Pintu
2	18	01	2.0	07	Koordinasi dan Penyusunan Laporan Keuangan Bulanan/ Triwulanan/ Semesteran SKPD	Jumlah Laporan Keuangan Bulanan/ Triwulanan/ Semesteran SKPD dan Laporan Koordinasi Penyusunan Laporan Keuangan Bulanan/Triwulanan/Semesteran SKPD				2 Laporan	5,658,300	Kota Bima, RasanaE Barat, Pane	Dana Transfer Umum- Dana Alokasi Umum	Memperkuat Stabilitas Polhukhankam Dan Transformasi Pelayanan Publik		Meningkatnya Kualitas Pelaporan dan Akuntabilitas Keuangan	2 Laporan	1,594,749	Dinas Penanaman Modal dan Pelayanan Terpadu Satu Pintu
2	18	01	2.0	6	Administrasi Umum Perangkat Daerah	Jumlah Pelayanan Administrasi Jasa Perkantoran dan Penyediaan Sarana dan Prasarana serta Pengelolaan Kepegawaian	persen		persen	100 persen	222,961,400						100 persen	225,203,835	
2	18	01	2.0	01	Penyediaan Komponen Instalasi Listrik/Penerangan Bangunan Kantor	Jumlah Paket Komponen Instalasi Listrik/Penerangan Bangunan Kantor yang Disediakan				2 Paket	2,164,000	Kota Bima, RasanaE Barat, Pane	Dana Transfer Umum- Dana Alokasi Umum			Meningkatnya Pelayanan Administrasi Jasa Perkantoran dan Penyediaan Sarana dan Prasarana serta Pengelolaan Kepegawaian	2 Paket	905,267	Dinas Penanaman Modal dan Pelayanan Terpadu Satu Pintu

Penetapan Rencana Kerja Pemerintah Daerah (RKPD) Kota Bima Tahun 2023																			
Kode					Urusan/ Bidang Urusan/ Program/ Kegiatan/ Sub Kegiatan	Indikator Program/ Kegiatan/ Sub Kegiatan	Target Akhir Periode RPJMD	Realisasi Capaian RKPD Tahun 2021	Prakiraan Capaian Target RKPD Tahun 2022	Capaian Kinerja dan Kerangka Pendanaan						Kelompok Sasaran	Prakiraan Maju Rencana Tahun 2024		Perangkat Daerah Penanggung Jawab
										Target 2023	Pagu Indikatif	Lokasi	Sumber Dana	Prioritas			Target	Pagu Indikatif	
														Nasional	Daerah				
2	18	01	2.06	02	Penyediaan Peralatan dan Perlengkapan Kantor	Jumlah Paket Peralatan dan Perlengkapan Kantor yang Disediakan				12 Paket	30,368,000	Kota Bima, RasanaE Barat, Pane	Dana Transfer Umum-Dana Alokasi Umum			Meningkatnya Pelayanan Administrasi Jasa Perkantoran dan Penyediaan Sarana dan Prasarana serta Pengelolaan Kepegawaian	12 Paket	27,626,660	Dinas Penanaman Modal dan Pelayanan Terpadu Satu Pintu
2	18	01	2.06	05	Penyediaan Barang Cetakan dan Penggandaan	Jumlah Paket Barang Cetakan dan Penggandaan yang Disediakan				12 Paket	9,587,400	Kota Bima, RasanaE Barat, Pane	Dana Transfer Umum-Dana Alokasi Umum			Meningkatnya Pelayanan Administrasi Jasa Perkantoran dan Penyediaan Sarana dan Prasarana serta Pengelolaan Kepegawaian	12 Paket	9,875,228	Dinas Penanaman Modal dan Pelayanan Terpadu Satu Pintu
2	18	01	2.06	09	Penyelenggaraan Rapat Koordinasi dan Konsultasi SKPD	Jumlah Laporan Penyelenggaraan Rapat Koordinasi dan Konsultasi SKPD				25 Laporan	180,842,000	Kota Bima, RasanaE Barat, Pane	Dana Transfer Umum-Dana Alokasi Umum			Meningkatnya Pelayanan Administrasi Jasa Perkantoran dan Penyediaan Sarana dan Prasarana serta Pengelolaan Kepegawaian	25 Laporan	186,796,680	Dinas Penanaman Modal dan Pelayanan Terpadu Satu Pintu
2	18	01	2.07		Pengadaan Barang Milik Daerah Penunjang Urusan Pemerintah Daerah	Jumlah Cakupan Pelaksanaan Kegiatan Pengadaan Barang Milik Daerah Penunjang Urusan Pemerintah Daerah	persen		persen	100 persen	37,060,000						100 persen	29,931,800	
2	18	01	2.07	06	Pengadaan Peralatan dan Mesin Lainnya	Jumlah Unit Peralatan dan Mesin Lainnya yang Disediakan				2 Unit	37,060,000	Kota Bima, RasanaE Barat, Pane	Dana Transfer Umum-Dana Alokasi Umum	Memperkuat Stabilitas Polhukhankam Dan Transformasi Pelayanan Publik		Cakupan Pelaksanaan Kegiatan Pengadaan Barang Milik Daerah Penunjang Urusan Pemerintah Daerah	2 Unit	29,931,800	Dinas Penanaman Modal dan Pelayanan Terpadu Satu Pintu
2	18	01	2.08		Penyediaan Jasa Penunjang Urusan Pemerintahan Daerah	Jumlah Laporan Penyediaan Jasa Surat Menyurat	laporan		laporan	12 laporan	164,407,240						12 laporan	157,586,127	

Penetapan Rencana Kerja Pemerintah Daerah (RKPD) Kota Bima Tahun 2023																			
Kode					Urusan/ Bidang Urusan/ Program/ Kegiatan/ Sub Kegiatan	Indikator Program/ Kegiatan/ Sub Kegiatan	Target Akhir Periode RPJMD	Realisasi Capaian RKPD Tahun 2021	Prakiraan Capaian Target RKPD Tahun 2022	Capaian Kinerja dan Kerangka Pendanaan						Kelompok Sasaran	Prakiraan Maju Rencana Tahun 2024		Perangkat Daerah Penanggung Jawab
										Target 2023	Pagu Indikatif	Lokasi	Sumber Dana	Prioritas			Target	Pagu Indikatif	
														Nasional	Daerah				
2	18	01	2.08	01	Penyediaan Jasa Surat Menyurat	Jumlah Laporan Penyediaan Jasa Surat Menyurat				12 Laporan	116,194,000	Kota Bima, RasanaE Barat, Pane	Dana Transfer Umum-Dana Alokasi Umum	Memperkuat Stabilitas Polhukhankam Dan Transformasi Pelayanan Publik	Tata kelola pemerintahan dan pemantapan pelayanan publik	Cakupan Pelaksanaan Kegiatan Penyediaan Jasa Penunjang Urusan Pemerintahan Daerah	12 Laporan	107,926,490	Dinas Penanaman Modal dan Pelayanan Terpadu Satu Pintu
2	18	01	2.08	02	Penyediaan Jasa Komunikasi, Sumber Daya Air dan Listrik	Jumlah Laporan Penyediaan Jasa Komunikasi, Sumber Daya Air dan Listrik yang Disediakan				12 Laporan	48,213,240	Kota Bima, RasanaE Barat, Pane	Dana Transfer Umum-Dana Alokasi Umum	Memperkuat Stabilitas Polhukhankam Dan Transformasi Pelayanan Publik		Cakupan Pelaksanaan Kegiatan Penyediaan Jasa Penunjang Urusan Pemerintahan Daerah	12 Laporan	49,659,637	Dinas Penanaman Modal dan Pelayanan Terpadu Satu Pintu
2	18	01	2.09		Pemeliharaan Barang Milik Daerah Penunjang Urusan Pemerintahan Daerah	Jumlah Cakupan Pelaksanaan Kegiatan Penyediaan Jasa Penunjang Urusan Pemerintahan Daerah	persen		persen	100 persen	50,640,000						100 persen	122,676,399	
2	18	01	2.09	01	Penyediaan Jasa Pemeliharaan, Biaya Pemeliharaan, dan Pajak Kendaraan Perorangan Dinas atau Kendaraan Dinas Jabatan	Jumlah Kendaraan Perorangan Dinas atau Kendaraan Dinas Jabatan yang Dipelihara dan dibayarkan Pajaknya				4 Unit	41,260,000	Kota Bima, RasanaE Barat, Pane	Dana Transfer Umum-Dana Alokasi Umum	Memperkuat Stabilitas Polhukhankam Dan Transformasi Pelayanan Publik		Cakupan Pelaksanaan Kegiatan Pemeliharaan barang milik daerah Penunjang Urusan Pemerintahan Daerah	4 Unit	30,614,999	Dinas Penanaman Modal dan Pelayanan Terpadu Satu Pintu
2	18	01	2.09	06	Pemeliharaan Peralatan dan Mesin Lainnya	Jumlah Peralatan dan Mesin Lainnya yang Dipelihara				4 Unit	9,380,000	Kota Bima, RasanaE Barat, Pane	Dana Transfer Umum-Dana Alokasi Umum	Memperkuat Stabilitas Polhukhankam Dan Transformasi Pelayanan Publik		Cakupan Pelaksanaan Kegiatan Pemeliharaan barang milik daerah Penunjang Urusan Pemerintahan Daerah	4 Unit	2,842,800	Dinas Penanaman Modal dan Pelayanan Terpadu Satu Pintu
2	18	01	2.09	09	Pemeliharaan/Rehabilitasi Gedung Kantor dan Bangunan Lainnya	Jumlah Gedung Kantor dan Bangunan Lainnya yang Dipelihara/Direhabilitasi				1 Unit	0	Kota Bima, RasanaE Barat, Pane	Dana Transfer Umum-Dana Alokasi Umum	Memperkuat Stabilitas Polhukhankam Dan Transformasi Pelayanan Publik		Cakupan Pelaksanaan Kegiatan Pemeliharaan barang milik daerah Penunjang Urusan Pemerintahan Daerah	1 Unit	89,218,600	Dinas Penanaman Modal dan Pelayanan Terpadu Satu Pintu
2	18	02			PROGRAM PENGEMBANGAN IKLIM PENANAMAN MODAL	Porsentase peningkatan nilai investasi	persen		persen	100 persen	0						100 persen	36,579,420	
2	18	02	2.02		Pembuatan Peta Potensi Investasi Kabupaten/Kota	Jumlah penerima Fasilitas	persen		persen	100 persen	0						100 persen	36,579,420	

Penetapan Rencana Kerja Pemerintah Daerah (RKPD) Kota Bima Tahun 2023																			
Kode					Urusan/ Bidang Urusan/ Program/ Kegiatan/ Sub Kegiatan	Indikator Program/ Kegiatan/ Sub Kegiatan	Target Akhir Periode RPJMD	Realisasi Capaian RKPD Tahun 2021	Prakiraan Capaian Target RKPD Tahun 2022	Capaian Kinerja dan Kerangka Pendanaan						Kelompok Sasaran	Prakiraan Maju Rencana Tahun 2024		Perangkat Daerah Penanggung Jawab
										Target 2023	Pagu Indikatif	Lokasi	Sumber Dana	Prioritas			Target	Pagu Indikatif	
														Nasional	Daerah				
2	18	02	2.02	02	Penyediaan Peta Potensi dan Peluang Usaha Kabupaten/Kota	Jumlah Peta Potensi Investasi dan Peluang Usaha Kabupaten/Kota				1 Dokumen	0	Kota Bima, RasanaE Barat, Pane	Dana Transfer Umum- Dana Alokasi Umum	Memperkuat Stabilitas Polhukhankam Dan Transformasi Pelayanan Publik		Terlaksananya Evaluasi Pelaksanaan Pemberian Fasilitas/Insent if dan Kemudahan Penanaman Modal	1 Dokumen	36,579,420	Dinas Penanaman Modal dan Pelayanan Terpadu Satu Pintu
2	18	03			PROGRAM PROMOSI PENANAMAN MODAL	Porsentase peningkatan kerjasama investasi	persen		persen	100 persen	35,025,200						100 persen	47,789,940	
2	18	03	2.01		Penyelenggaraan Promosi Penanaman Modal yang Menjadi Kewenangan Daerah Kabupaten/Kota	jumlah promosi penanaman modal	dokumen		dokumen	1 dokumen	35,025,200						1 dokumen	47,789,940	
2	18	03	2.01	02	Pelaksanaan Kegiatan Promosi Penanaman Modal Daerah Kabupaten/Kota	Jumlah Dokumen Hasil Kegiatan Promosi Penanaman Modal Kabupaten/Kota				1 dokumen	35,025,200	Kota Bima, RasanaE Barat, Pane		Memperkuat Stabilitas Polhukhankam Dan Transformasi Pelayanan Publik	Tata kelola pemerintahan dan pemantapan pelayanan publik	0	1 dokumen	47,789,940	Dinas Penanaman Modal dan Pelayanan Terpadu Satu Pintu
2	18	04			PROGRAM PELAYANAN PENANAMAN MODAL	Rata-rata Lama Proses penyelesaian Pelayanan perizinan	Hari		Hari	1 Hari	130,183,500						1 Hari	134,089,005	
2	18	04	2.01		Pelayanan Perizinan dan Non Perizinan Secara Terpadu Satu Pintu dibidang Penanaman Modal yang Menjadi Kewenangan Daerah Kabupaten/ Kota	Jumlah Dokumen Izin Usaha dan Non Usaha yang telah diterbitkan	hari		hari	1 hari	130,183,500						1 hari	134,089,005	
2	18	04	2.01	01	Penyediaan Pelayanan Terpadu Perizinan dan Nonperizinan Berbasis Sistem Pelayanan Perizinan Berusaha Terintegrasi Secara Elektronik	Jumlah Pelaku Usaha yang Mendapatkan Pelayanan Terpadu Perizinan dan Non Perizinan Berbasis Sistem Pelayanan Perizinan Berusaha Terintegrasi Secara Elektronik				1500 Pelaku Usaha	85,681,000	Kota Bima, RasanaE Barat, Pane	Dana Transfer Umum- Dana Alokasi Umum	Memperkuat Stabilitas Polhukhankam Dan Transformasi Pelayanan Publik		Terlaksananya Pelayanan Perizinan dan Non Perizinan secara Terpadu Satu Pintu dibidang Penanaman Modal yang menjadi Kewenangan Daerah Kabupaten/ Kota	1500 Pelaku Usaha	88,251,430	Dinas Penanaman Modal dan Pelayanan Terpadu Satu Pintu

Penetapan Rencana Kerja Pemerintah Daerah (RKPD)																			
Kota Bima																			
Tahun 2023																			
Kode					Urusan/ Bidang Urusan/ Program/ Kegiatan/ Sub Kegiatan	Indikator Program/ Kegiatan/ Sub Kegiatan	Target Akhir Periode RPJMD	Realisasi Capaian RKPD Tahun 2021	Prakiraan Capaian Target RKPD Tahun 2022	Capaian Kinerja dan Kerangka Pendanaan						Kelompok Sasaran	Prakiraan Maju Rencana Tahun 2024		Perangkat Daerah Penanggung Jawab
										Target 2023	Pagu Indikatif	Lokasi	Sumber Dana	Prioritas			Target	Pagu Indikatif	
														Nasional	Daerah				
2	18	04	2.01	02	Pemantauan Pemenuhan Komitmen Perizinan dan Non Perizinan Penanaman Modal	Jumlah Kegiatan Usaha dari Pelaku Usaha yang Mendapat Pemantauan Pemenuhan Komitmen Perizinan Berusaha dan Non Perizinan Penanaman Modal				1000 Kegiatan Usaha	14,206,000	Kota Bima, RasanaE Barat, Pane	Dana Transfer Umum-Dana Alokasi Umum	Memperkuat Stabilitas Polhukhankam Dan Transformasi Pelayanan Publik		Terlaksananya Pelayanan Perizinan dan Non Perizinan secara Terpadu Satu Pintu dibidang Penanaman Modal yang menjadi Kewenangan Daerah Kabupaten/ Kota	1000 Kegiatan Usaha	14,632,180	Dinas Penanaman Modal dan Pelayanan Terpadu Satu Pintu
2	18	04	2.01	03	Penyediaan Layanan Konsultasi dan Pengelolaan Pengaduan Masyarakat Terhadap Pelayanan Terpadu Perizinan dan Non Perizinan	Jumlah Orang yang Memperoleh Layanan Konsultasi dan Terkelolanya Pengaduan Masyarakat Terhadap Pelayanan Terpadu Perizinan dan Non Perizinan				30 Orang	30,296,500	Kota Bima, RasanaE Barat, Pane	Dana Transfer Umum-Dana Alokasi Umum	Memperkuat Stabilitas Polhukhankam Dan Transformasi Pelayanan Publik		Terlaksananya Pelayanan Perizinan dan Non Perizinan secara Terpadu Satu Pintu dibidang Penanaman Modal yang menjadi Kewenangan Daerah Kabupaten/ Kota	30 Orang	31,205,395	Dinas Penanaman Modal dan Pelayanan Terpadu Satu Pintu
2	18	05			PROGRAM PENGENDALIAN PELAKSANAAN PENANAMAN MODAL	Porsentase peningkatan perusahaan yang memenuhi ketentuan yang berlaku	persen		persen	100 persen	398,133,000						100 persen	462,076,990	
2	18	05	2.01		Pengendalian Pelaksanaan Penanaman Modal yang Menjadi Kewenangan Daerah Kabupaten/Kota	jumlah perusahaan yang melakukan penanaman modal	persen		persen	100 persen	398,133,000						100 persen	462,076,990	
2	18	05	2.01	01	Koordinasi dan Sinkronisasi Pemantauan Pelaksanaan Penanaman Modal	Jumlah Kegiatan Usaha dari Pelaku Usaha yang Melakukan Koordinasi dan Sinkronisasi Pemantauan Pelaksanaan Penanaman Modal				0 Kegiatan Usaha.	40,710,000	Kota Bima, RasanaE Barat, Pane	DAK Non Fisik-Fasilitasi Penanaman Modal			Terlaksananya Pengendalian Pelaksanaan Penanaman Modal yang menjadi Kewenangan Daerah Kabupaten/Kota	0 Kegiatan Usaha.	52,000,000	Dinas Penanaman Modal dan Pelayanan Terpadu Satu Pintu
2	18	05	2.01	02	Koordinasi dan Sinkronisasi Pembinaan Pelaksanaan Penanaman Modal	Jumlah Pelaku Usaha yang Mendapatkan Pembinaan Pelaksanaan Penanaman Modal				210 Pelaku Usaha	234,483,000	Kota Bima, RasanaE Barat, Pane	DAK Non Fisik-Fasilitasi Penanaman Modal			Terlaksananya Pengendalian Pelaksanaan Penanaman Modal yang menjadi Kewenangan Daerah Kabupaten/Kota	210 Pelaku Usaha	280,060,090	Dinas Penanaman Modal dan Pelayanan Terpadu Satu Pintu

Penetapan Rencana Kerja Pemerintah Daerah (RKPD)																			
Kota Bima																			
Tahun 2023																			
Kode					Urusan/ Bidang Urusan/ Program/ Kegiatan/ Sub Kegiatan	Indikator Program/ Kegiatan/ Sub Kegiatan	Target Akhir Periode RPJMD	Realisasi Capaian RKPD Tahun 2021	Prakiraan Capaian Target RKPD Tahun 2022	Capaian Kinerja dan Kerangka Pendanaan						Kelompok Sasaran	Prakiraan Maju Rencana Tahun 2024		Perangkat Daerah Penanggung Jawab
										Target 2023	Pagu Indikatif	Lokasi	Sumber Dana	Prioritas			Target	Pagu Indikatif	
														Nasional	Daerah				
2	18	05	2.0 1	03	Koordinasi dan Sinkronisasi Pengawasan Pelaksanaan Penanaman Modal	Jumlah Kegiatan Usaha dari Pelaku Usaha yang Melakukan Koordinasi dan Sinkronisasi Pengawasan				12 Kegiatan Usaha	122,940,000	Kota Bima, RasanaE Barat, Pane	DAK Non Fisik- Fasilitas Penanaman Modal			Terlaksananya Pengendalian Pelaksanaan Penanaman Modal yang menjadi Kewenangan Daerah Kabupaten/Kot a	12 Kegiatan Usaha	130,016,900	Dinas Penanaman Modal dan Pelayanan Terpadu Satu Pintu
2	18	06			PROGRAM PENGELOLAAN DATA DAN SISTEM INFORMASI PENANAMAN MODAL	Persentase Peningkatan capaian realisasi investasi	persen		persen	100 persen	41,841,400						100 persen	43,096,642	
2	18	06	2.0 1		Pengelolaan Data dan Informasi Perizinan dan Non Perizinan yang Terintegrasi pada Tingkat Daerah Kabupaten/Kota	Jumlah Nilai Investasi	Dokumen		Dokumen	2 Dokumen	41,841,400						2 Dokumen	43,096,642	
2	18	06	2.0 1	01	Pengolahan, Penyajian dan Pemanfaatan Data dan Informasi Perizinan dan Non Perizinan Berbasis Sistem Pelayanan Perizinan Berusaha Terintegrasi Secara Elektronik	Jumlah Data dan Informasi Perizinan dan Non Perizinan Berbasis Sistem Pelayanan Perizinan Berusaha Terintegrasi Secara Elektronik yang Diolah, Dikaji dan Dimanfaatkan				5 Dokumen	41,841,400	Kota Bima, RasanaE Barat, Pane	Dana Transfer Umum- Dana Alokasi Umum			Terlaksananya Pengelolaan Data dan Informasi Perizinan dan Non Perizinan yang Terintegrasi pada Tingkat Daerah Kabupaten/Kot a	5 Dokumen	43,096,642	Dinas Penanaman Modal dan Pelayanan Terpadu Satu Pintu
2					URUSAN PEMERINTAHAN WAJIB YANG TIDAK BERKAITAN DENGAN PELAYANAN DASAR														
2	23				URUSAN PEMERINTAHAN BIDANG PERPUSTAKAAN						5,307,180,785							5,618,058,667	
2	23	01			PROGRAM PENUNJANG URUSAN PEMERINTAHAN DAERAH KABUPATEN/KOTA	0 Meningkatnya pelaksanaan penyelenggaraan urusan kantor	0 %		0 %	0 0 100 %	4,898,793,985						0 0 100 %	4,956,703,567	
2	23	01	2.0 1		Perencanaan, Penganggaran, dan Evaluasi Kinerja Perangkat Daerah	Meningkatnya pelaksanaan Penyelenggaraan Urusan Kantor Terlaksananya kegiatan, perencanaan, penganggaran dan Evaluasi Pearngkat Daerah	% %		% %	100 % 100 %	43,134,300						100 % 100 %	46,494,350	
2	23	01	2.0 1	01	Penyusunan Dokumen Perencanaan Perangkat Daerah	Jumlah Dokumen Perencanaan yang disusun				2 Dokumen	2,886,300	Semua Kab/Kota, Semua Kecamatan, Semua Kelurahan	Dana Transfer Umum- Dana Alokasi Umum	Meningkatkan Sumber Daya Manusia Yang Berkualitas Dan Berdaya Saing	Tata kelola pemerintahan dan pementapan pelayanan publik	0	2 Dokumen	3,156,000	Dinas Perpustakaan dan Arsip Daerah

Penetapan Rencana Kerja Pemerintah Daerah (RKPD)																			
Kota Bima																			
Tahun 2023																			
Kode					Urusan/ Bidang Urusan/ Program/ Kegiatan/ Sub Kegiatan	Indikator Program/ Kegiatan/ Sub Kegiatan	Target Akhir Periode RPJMD	Realisasi Capaian RKPD Tahun 2021	Prakiraan Capaian Target RKPD Tahun 2022	Capaian Kinerja dan Kerangka Pendanaan						Kelompok Sasaran	Prakiraan Maju Rencana Tahun 2024		Perangkat Daerah Penanggung Jawab
										Target 2023	Pagu Indikatif	Lokasi	Sumber Dana	Prioritas			Target	Pagu Indikatif	
														Nasional	Daerah				
2	23	01	2.0 1	02	Koordinasi dan Penyusunan Dokumen RKA-SKPD	Jumlah Dokumen RKA-SKPD dan Laporan Hasil Koordinasi Penyusunan Dokumen RKA-SKPD				1 Dokumen	2,510,000	Semua Kab/Kota, Semua Kecamatan, Semua Kelurahan	Dana Transfer Umum- Dana Alokasi Umum	Meningkatkan Sumber Daya Manusia Yang Berkualitas Dan Berdaya Saing	Tata kelola pemerintahan dan pemantapan pelayanan publik	0	1 Dokumen	2,761,000	Dinas Perpustakaan dan Arsip Daerah
2	23	01	2.0 1	03	Koordinasi dan Penyusunan Dokumen Perubahan RKA-SKPD	Jumlah Dokumen Perubahan RKA-SKPD dan Laporan Hasil Koordinasi Penyusunan Dokumen Perubahan RKA-SKPD				1 Dokumen	2,350,000	Semua Kab/Kota, Semua Kecamatan, Semua Kelurahan	Dana Transfer Umum- Dana Alokasi Umum	Meningkatkan Sumber Daya Manusia Yang Berkualitas Dan Berdaya Saing	Tata kelola pemerintahan dan pemantapan pelayanan publik	0	1 Dokumen	2,585,000	Dinas Perpustakaan dan Arsip Daerah
2	23	01	2.0 1	04	Koordinasi dan Penyusunan DPA- SKPD	Jumlah Dokumen DPA-SKPD dan Laporan Hasil Koordinasi Penyusunan Dokumen DPA-SKPD				1 Dokumen	3,150,000	Semua Kab/Kota, Semua Kecamatan, Semua Kelurahan	Dana Transfer Umum- Dana Alokasi Umum	Meningkatkan Sumber Daya Manusia Yang Berkualitas Dan Berdaya Saing		0	1 Dokumen	3,465,000	Dinas Perpustakaan dan Arsip Daerah
2	23	01	2.0 1	05	Koordinasi dan Penyusunan Perubahan DPA- SKPD	Jumlah Dokumen Perubahan DPA-SKPD dan Laporan Hasil Koordinasi Penyusunan Dokumen Perubahan DPA-SKPD				1 Dokumen	2,150,000	Kota Bima, Semua Kecamatan, Semua Kelurahan	Dana Transfer Umum- Dana Alokasi Umum	Meningkatkan Sumber Daya Manusia Yang Berkualitas Dan Berdaya Saing	Tata kelola pemerintahan dan pemantapan pelayanan publik	0	1 Dokumen	2,365,000	Dinas Perpustakaan dan Arsip Daerah
2	23	01	2.0 1	07	Evaluasi Kinerja Perangkat Daerah	Jumlah Laporan Evaluasi Kinerja Perangkat Daerah				3 Laporan	30,088,000	Kota Bima, Semua Kecamatan, Semua Kelurahan	Dana Transfer Umum- Dana Alokasi Umum	Meningkatkan Sumber Daya Manusia Yang Berkualitas Dan Berdaya Saing	Tata kelola pemerintahan dan pemantapan pelayanan publik	0	3 Laporan	32,162,350	Dinas Perpustakaan dan Arsip Daerah
2	23	01	2.0 2		Administrasi Keuangan Perangkat Daerah	Meningkatnya pelaksanaan Penyelenggaraan Urusan Kantor	%		%	100 %	3,374,845,585						100 %	3,375,437,445	
2	23	01	2.0 2	01	Penyediaan Gaji dan Tunjangan ASN	Jumlah Orang yang Menerima Gaji dan Tunjangan ASN				35 Orang/bulan	3,231,525,585		Dana Transfer Umum- Dana Alokasi Umum		Tata kelola pemerintahan dan pemantapan pelayanan publik	0	35 Orang/bulan	3,231,525,445	Dinas Perpustakaan dan Arsip Daerah
2	23	01	2.0 2	03	Pelaksanaan Penatausahaan dan Pengujian/Verifikasi Keuangan SKPD	Jumlah Dokumen Penatausahaan dan Pengujian/Verifikasi Keuangan SKPD				1 Dokumen	137,400,000	Semua Kab/Kota, Semua Kecamatan, Semua Kelurahan	Dana Transfer Umum- Dana Alokasi Umum		Tata kelola pemerintahan dan pemantapan pelayanan publik	0	1 Dokumen	137,400,000	Dinas Perpustakaan dan Arsip Daerah
2	23	01	2.0 2	05	Koordinasi dan Penyusunan Laporan Keuangan Akhir Tahun SKPD	Jumlah Laporan Keuangan Akhir Tahun SKPD dan Laporan Hasil Koordinasi Penyusunan Laporan Keuangan Akhir Tahun SKPD				1 Laporan	1,550,000	Kota Bima, Semua Kecamatan, Semua Kelurahan	Dana Transfer Umum- Dana Alokasi Umum		Tata kelola pemerintahan dan pemantapan pelayanan publik	0	1 Laporan	1,705,000	Dinas Perpustakaan dan Arsip Daerah

Penetapan Rencana Kerja Pemerintah Daerah (RKPD)																				
Kota Bima																				
Tahun 2023																				
Kode					Urusan/ Bidang Urusan/ Program/ Kegiatan/ Sub Kegiatan	Indikator Program/ Kegiatan/ Sub Kegiatan	Target Akhir Periode RPJMD	Realisasi Capaian RKPD Tahun 2021	Prakiraan Capaian Target RKPD Tahun 2022	Capaian Kinerja dan Kerangka Pendanaan						Kelompok Sasaran	Prakiraan Maju Rencana Tahun 2024		Perangkat Daerah Penanggung Jawab	
										Target 2023	Pagu Indikatif	Lokasi	Sumber Dana	Prioritas			Target	Pagu Indikatif		
														Nasional	Daerah					
2	23	01	2.0	07	Koordinasi dan Penyusunan Laporan Keuangan Bulanan/ Triwulanan/ Semesteran SKPD	Jumlah Laporan Keuangan Bulanan/ Triwulanan/ Semesteran SKPD dan Laporan Koordinasi Penyusunan Laporan Keuangan Bulanan/Triwulanan/Semesteran SKPD				12 Laporan	4,370,000	Kota Bima, Semua Kecamatan, Semua Kelurahan	Dana Transfer Umum- Dana Alokasi Umum		Tata kelola pemerintahan dan pemantapan pelayanan publik	0	12 Laporan	4,807,000	Dinas Perpustakaan dan Arsip Daerah	
2	23	01	2.0		<b>Administrasi Kepegawaian Perangkat Daerah</b>	ersedianya paket pakaian dinas beserta atribut kelengkapannya	Paket		Paket	1 Paket	30,000,000							1 Paket	0	
2	23	01	2.0	02	Pengadaan Pakaian Dinas beserta Atribut Kelengkapannya	Jumlah Paket Pakaian Dinas beserta Atribut Kelengkapannya				1 Paket	30,000,000	Kota Bima, Semua Kecamatan, Semua Kelurahan	Dana Transfer Umum- Dana Alokasi Umum		Tata kelola pemerintahan dan pemantapan pelayanan publik	0	1 Paket	0	Dinas Perpustakaan dan Arsip Daerah	
2	23	01	2.0		<b>Administrasi Umum Perangkat Daerah</b>	Tersedianya administrasi umum perangkat daerah	%		%	100 %	532,689,700							100 %	582,058,532	
2	23	01	2.0	01	Penyediaan Komponen Instalasi Listrik/Penerangan Bangunan Kantor	Jumlah Paket Komponen Instalasi Listrik/Penerangan Bangunan Kantor yang Disediakan				1 Paket	4,991,700	Kota Bima, Semua Kecamatan, Semua Kelurahan	Dana Transfer Umum- Dana Alokasi Umum		Tata kelola pemerintahan dan pemantapan pelayanan publik	0	1 Paket	5,490,870	Dinas Perpustakaan dan Arsip Daerah	
2	23	01	2.0	02	Penyediaan Peralatan dan Perlengkapan Kantor	Jumlah Paket Peralatan dan Perlengkapan Kantor yang Disediakan				1 Paket	42,876,000	Semua Kab/Kota, Semua Kecamatan, Semua Kelurahan	Dana Transfer Umum- Dana Alokasi Umum		Tata kelola pemerintahan dan pemantapan pelayanan publik	0	1 Paket	43,263,462	Dinas Perpustakaan dan Arsip Daerah	
2	23	01	2.0	05	Penyediaan Barang Cetakan dan Penggandaan	Jumlah Paket Barang Cetakan dan Penggandaan yang Disediakan				1 Paket	5,600,000	Kota Bima, Semua Kecamatan, Semua Kelurahan	Dana Transfer Umum- Dana Alokasi Umum		Tata kelola pemerintahan dan pemantapan pelayanan publik	0	1 Paket	6,160,000	Dinas Perpustakaan dan Arsip Daerah	
2	23	01	2.0	06	Penyediaan Bahan Bacaan dan Peraturan Perundang-undangan	Jumlah Dokumen Bahan Bacaan dan Peraturan Perundang- Undangan yang Disediakan				2 Dokumen	12,000,000	Kota Bima, Semua Kecamatan, Semua Kelurahan	Dana Transfer Umum- Dana Alokasi Umum		Tata kelola pemerintahan dan pemantapan pelayanan publik	0	2 Dokumen	13,200,000	Dinas Perpustakaan dan Arsip Daerah	
2	23	01	2.0	08	Fasilitasi Kunjungan Tamu	Jumlah Laporan Fasilitasi Kunjungan Tamu				1 Laporan	19,600,000	Kota Bima, Semua Kecamatan, Semua Kelurahan	Dana Transfer Umum- Dana Alokasi Umum		Tata kelola pemerintahan dan pemantapan pelayanan publik	0	1 Laporan	21,560,000	Dinas Perpustakaan dan Arsip Daerah	
2	23	01	2.0	09	Penyelenggaraan Rapat Koordinasi dan Konsultasi SKPD	Jumlah Laporan Penyelenggaraan Rapat Koordinasi dan Konsultasi SKPD				2 Laporan	437,482,000	Kota Bima, Semua Kecamatan, Semua Kelurahan	Dana Transfer Umum- Dana Alokasi Umum		Tata kelola pemerintahan dan pemantapan pelayanan publik	0	2 Laporan	481,230,200	Dinas Perpustakaan dan Arsip Daerah	





Penetapan Rencana Kerja Pemerintah Daerah (RKPD)																			
Kota Bima																			
Tahun 2023																			
Kode					Urusan/ Bidang Urusan/ Program/ Kegiatan/ Sub Kegiatan	Indikator Program/ Kegiatan/ Sub Kegiatan	Target Akhir Periode RPJMD	Realisasi Capaian RKPD Tahun 2021	Prakiraan Capaian Target RKPD Tahun 2022	Capaian Kinerja dan Kerangka Pendanaan						Kelompok Sasaran	Prakiraan Maju Rencana Tahun 2024		Perangkat Daerah Penanggung Jawab
										Target 2023	Pagu Indikatif	Lokasi	Sumber Dana	Prioritas			Target	Pagu Indikatif	
														Nasional	Daerah				
2	23	01	2.09	01	Penyediaan Jasa Pemeliharaan, Biaya Pemeliharaan, dan Pajak Kendaraan Perorangan Dinas atau Kendaraan Dinas Jabatan	Jumlah Kendaraan Perorangan Dinas atau Kendaraan Dinas Jabatan yang Dipelihara dan dibayarkan Pajaknya				5 Unit	88,575,000	Kota Bima, Semua Kecamatan, Semua Kelurahan	Dana Transfer Umum-Dana Alokasi Umum		Tata kelola pemerintahan dan pemantapan pelayanan publik		5 Unit	97,432,500	Dinas Perpustakaan dan Arsip Daerah
2	23	01	2.09	02	Penyediaan Jasa Pemeliharaan, Biaya Pemeliharaan, Pajak dan Perizinan Kendaraan Dinas Operasional atau Lapangan	Jumlah Kendaraan Dinas Operasional atau Lapangan yang Dipelihara dan dibayarkan Pajak dan Perizinannya				6 Unit	92,800,000	Kota Bima, Semua Kecamatan, Semua Kelurahan	Dana Transfer Umum-Dana Alokasi Umum		Tata kelola pemerintahan dan pemantapan pelayanan publik		6 Unit	102,080,000	Dinas Perpustakaan dan Arsip Daerah
2	23	01	2.09	06	Pemeliharaan Peralatan dan Mesin Lainnya	Jumlah Peralatan dan Mesin Lainnya yang Dipelihara				62 Unit	200,000,000	Kota Bima, Semua Kecamatan, Semua Kelurahan	Dana Transfer Umum-Dana Alokasi Umum		Tata kelola pemerintahan dan pemantapan pelayanan publik		62 Unit	74,482,100	Dinas Perpustakaan dan Arsip Daerah
2	23	01	2.09	09	Pemeliharaan/Rehabilitasi Gedung Kantor dan Bangunan Lainnya	Jumlah Gedung Kantor dan Bangunan Lainnya yang Dipelihara/Direhabilitasi				3 Unit	136,561,400		Dana Transfer Umum-Dana Alokasi Umum		Tata kelola pemerintahan dan pemantapan pelayanan publik		3 Unit	150,217,540	Dinas Perpustakaan dan Arsip Daerah
2	23	02			PROGRAM PEMBINAAN PERPUSTAKAAN	Presentase perpustakaan yang representatif	%		%	100 %	408,386,800						100 %	648,446,480	
2	23	02	2.01		Pengelolaan Perpustakaan Tingkat Daerah Kabupaten/Kota	Peningkatan pengelolaan perpustakaan daerah	%		%	100 %	269,188,800						100 %	348,753,680	
2	23	02	2.01	01	Pengembangan dan Pemeliharaan Layanan Perpustakaan Elektronik	Jumlah Layanan Perpustakaan Elektronik yang Dikembangkan dengan Manajemen Layanan TIK Berbasis ISO20000 (ITSM : Information Technology Service Management)				1 Layanan	8,843,600	Kota Bima, Semua Kecamatan, Semua Kelurahan	Dana Transfer Umum-Dana Alokasi Umum	Meningkatkan Sumber Daya Manusia Yang Berkualitas Dan Berdaya Saing	Tata kelola pemerintahan dan pemantapan pelayanan publik	0	1 Layanan	9,727,960	Dinas Perpustakaan dan Arsip Daerah
2	23	02	2.01	02	Pengembangan Perpustakaan di Tingkat Daerah Kabupaten/Kota	Jumlah Perpustakaan yang Dikembangkan di Tingkat Daerah Kabupaten/Kota Sesuai Standar Nasional Perpustakaan di Wilayah Kabupaten/Kota Sesuai Kewenangannya				10 Perpustakaan	7,000,000	Kota Bima, Semua Kecamatan, Semua Kelurahan	Dana Transfer Umum-Dana Alokasi Umum	Meningkatkan Sumber Daya Manusia Yang Berkualitas Dan Berdaya Saing	Tata kelola pemerintahan dan pemantapan pelayanan publik	0	10 Perpustakaan	7,700,000	Dinas Perpustakaan dan Arsip Daerah
2	23	02	2.01	03	Pengembangan Kekhasan Koleksi Perpustakaan Daerah Tingkat Daerah Kabupaten/Kota	Jumlah Koleksi Perpustakaan Khas Dearah Tingkat Kabupaten/Kota yang Dikembangkan				50 Eksemplar	15,000,000	Kota Bima, Semua Kecamatan, Semua Kelurahan	Dana Transfer Umum-Dana Alokasi Umum	Meningkatkan Sumber Daya Manusia Yang Berkualitas Dan Berdaya Saing	Tata kelola pemerintahan dan pemantapan pelayanan publik	0	50 Eksemplar	16,500,000	Dinas Perpustakaan dan Arsip Daerah

Penetapan Rencana Kerja Pemerintah Daerah (RKPD)																			
Kota Bima																			
Tahun 2023																			
Kode					Urusan/ Bidang Urusan/ Program/ Kegiatan/ Sub Kegiatan	Indikator Program/ Kegiatan/ Sub Kegiatan	Target Akhir Periode RPJMD	Realisasi Capaian RKPD Tahun 2021	Prakiraan Capaian Target RKPD Tahun 2022	Capaian Kinerja dan Kerangka Pendanaan						Kelompok Sasaran	Prakiraan Maju Rencana Tahun 2024		Perangkat Daerah Penanggung Jawab
										Target 2023	Pagu Indikatif	Lokasi	Sumber Dana	Prioritas			Target	Pagu Indikatif	
														Nasional	Daerah				
2	23	02	2.0 1	04	Pembinaan Perpustakaan pada Satuan Pendidikan Dasar di Seluruh Wilayah Kabupaten/Kota Sesuai dengan Standar Nasional Perpustakaan	Jumlah Perpustakaan pada Satuan Pendidikan Dasar dan yang Dilakukan Pembinaan dalam Mewujudkan Standar Nasional Perpustakaan				10 Perpustakaan	19,667,600	Kota Bima, Semua Kecamatan, Semua Kelurahan	Dana Transfer Umum- Dana Alokasi Umum	Meningkatkan Sumber Daya Manusia Yang Berkualitas Dan Berdaya Saing	Tata kelola pemerintahan dan pemantapan pelayanan publik	0	10 Perpustakaan	21,634,360	Dinas Perpustakaan dan Arsip Daerah
2	23	02	2.0 1	05	Pembinaan Perpustakaan Khusus Tingkat Kabupaten/Kota	Jumlah Perpustakaan Khusus yang Dibina Sesuai Kewenangan Kabupaten/Kota dalam Mewujudkan Standar Nasional Perpustakaan				3 Perpustakaan	6,200,000	Kota Bima, Semua Kecamatan, Semua Kelurahan	Dana Transfer Umum- Dana Alokasi Umum	Meningkatkan Sumber Daya Manusia Yang Berkualitas Dan Berdaya Saing	Tata kelola pemerintahan dan pemantapan pelayanan publik	0	3 Perpustakaan	6,820,000	Dinas Perpustakaan dan Arsip Daerah
2	23	02	2.0 1	06	Peningkatan Kapasitas Tenaga Perpustakaan dan Pustakawan Tingkat Daerah Kabupaten/Kota	Jumlah Tenaga Perpustakaan yang Ditingkatkan Kapasitasnya dan Mendapat Sertifikasi Tenaga Perpustakaan dan Pustakawan Tingkat Daerah Kabupaten/Kota				50 Orang	16,012,600	Kota Bima, Semua Kecamatan, Semua Kelurahan	Dana Transfer Umum- Dana Alokasi Umum	Meningkatkan Sumber Daya Manusia Yang Berkualitas Dan Berdaya Saing	Tata kelola pemerintahan dan pemantapan pelayanan publik	0	50 Orang	17,613,860	Dinas Perpustakaan dan Arsip Daerah
2	23	02	2.0 1	07	Pengembangan Layanan Perpustakaan Rujukan Tingkat Kabupaten/Kota	Jumlah Layanan Perpustakaan Rujukan yang Dikembangkan Tingkat Kabupaten/Kota Melalui Peningkatan Koleksi				1 Layanan	24,705,000		Dana Transfer Umum- Dana Alokasi Umum	Meningkatkan Sumber Daya Manusia Yang Berkualitas Dan Berdaya Saing	Tata kelola pemerintahan dan pemantapan pelayanan publik	0	1 Layanan	27,175,500	Dinas Perpustakaan dan Arsip Daerah
2	23	02	2.0 1	08	Pengembangan Bahan Pustaka	Jumlah Bahan Perpustakaan Tercetak yang Dicetak dan Diadakan				1000 Eksemplar	152,140,000		Dana Transfer Umum- Dana Alokasi Umum	Meningkatkan Sumber Daya Manusia Yang Berkualitas Dan Berdaya Saing	Tata kelola pemerintahan dan pemantapan pelayanan publik	0	1000 Eksemplar	220,000,000	Dinas Perpustakaan dan Arsip Daerah
2	23	02	2.0 1	09	Pengelolaan dan Pengembangan Bahan Pustaka	Jumlah Bahan Perpustakaan yang Dilakukan Pengelolaan dan Pengembangan untuk Mewujudkan Keberagaman Koleksi Perpustakaan				1000 Eksemplar	7,220,000		Dana Transfer Umum- Dana Alokasi Umum	Meningkatkan Sumber Daya Manusia Yang Berkualitas Dan Berdaya Saing	Tata kelola pemerintahan dan pemantapan pelayanan publik	0	1000 Eksemplar	7,942,000	Dinas Perpustakaan dan Arsip Daerah
2	23	02	2.0 1	10	Penyusunan Data dan Informasi Perpustakaan, Tenaga Perpustakaan dan Pustakawan Tingkat Daerah Kabupaten/Kota	Jumlah Data dan Informasi Perpustakaan, Tenaga Perpustakaan dan Pustakawan Tingkat Daerah Kabupaten/Kota				2 Dokumen	12,400,000	Kota Bima, Semua Kecamatan, Semua Kelurahan	Dana Transfer Umum- Dana Alokasi Umum	Meningkatkan Sumber Daya Manusia Yang Berkualitas Dan Berdaya Saing	Tata kelola pemerintahan dan pemantapan pelayanan publik	0	2 Dokumen	13,640,000	Dinas Perpustakaan dan Arsip Daerah
2	23	02	2.0 2		Pembudayaan Gemar Membaca Tingkat Daerah Kabupaten/Kota	Porsentase masyarakat yang gemar membaca	%		%	30 %	139,198,000						30 %	299,692,800	

Penetapan Rencana Kerja Pemerintah Daerah (RKPD)																			
Kota Bima																			
Tahun 2023																			
Kode					Urusan/ Bidang Urusan/ Program/ Kegiatan/ Sub Kegiatan	Indikator Program/ Kegiatan/ Sub Kegiatan	Target Akhir Periode RPJMD	Realisasi Capaian RKPD Tahun 2021	Prakiraan Capaian Target RKPD Tahun 2022	Capaian Kinerja dan Kerangka Pendanaan						Kelompok Sasaran	Prakiraan Maju Rencana Tahun 2024		Perangkat Daerah Penanggung Jawab
										Target 2023	Pagu Indikatif	Lokasi	Sumber Dana	Prioritas			Target	Pagu Indikatif	
														Nasional	Daerah				
2	23	02	2.0 2	01	Sosialisasi Budaya Baca dan Literasi pada Satuan Pendidikan Dasar dan Pendidikan Khusus serta Masyarakat	Jumlah Lokus Pembudayaan Kegemaran Membaca dan Literasi pada Satuan Pendidikan				5 Lokus	7,707,600	Kota Bima, Semua Kecamatan, Semua Kelurahan	Dana Transfer Umum- Dana Alokasi Umum		Tata kelola pemerintahan dan pemantapan pelayanan publik	0	5 Lokus	8,478,360	Dinas Perpustakaan dan Arsip Daerah
2	23	02	2.0 2	02	Pembangunan dan Pemeliharaan Sarana Perpustakaan di Tempat-Tempat Umum yang Menjadi Kewenangan Daerah Kabupaten/Kota	Jumlah Perpustakaan yang Dibangun di Tempat-Tempat Umum yang Menjadi Kewenangan Daerah Kabupaten/Kota				1 Perpustakaan	0	Kota Bima, Semua Kecamatan, Semua Kelurahan	Dana Transfer Umum- Dana Alokasi Umum			0	1 Perpustakaan	137,500,000	Dinas Perpustakaan dan Arsip Daerah
2	23	02	2.0 2	03	Pemberian Penghargaan Gerakan Budaya Gemar Membaca	Jumlah Orang yang Mendapatkan Penghargaan Gerakan Budaya Gemar Membaca Tingkat Kabupaten/Kota				12 Orang	118,040,400	Kota Bima, Semua Kecamatan, Semua Kelurahan	Dana Transfer Umum- Dana Alokasi Umum		Tata kelola pemerintahan dan pemantapan pelayanan publik	0	12 Orang	129,844,440	Dinas Perpustakaan dan Arsip Daerah
2	23	02	2.0 2	04	Pengembangan Literasi Berbasis Inklusi Sosial	Jumlah Perpustakaan Berbasis Inklusi Sosial di Wilayah Kabupaten/Kota yang Dikembangkan				5 Perpustakaan	13,450,000	Kota Bima, Semua Kecamatan, Semua Kelurahan	Dana Transfer Umum- Dana Alokasi Umum		Tata kelola pemerintahan dan pemantapan pelayanan publik	0	5 Perpustakaan	14,795,000	Dinas Perpustakaan dan Arsip Daerah
2	23	02	2.0 2	05	Pemilihan Duta Baca Tingkat Daerah Kabupaten/Kota	Jumlah Duta Baca Tingkat Daerah Kabupaten/Kota yang Dipilih dan Didukung Kegiatannya				1 Orang	0		Dana Transfer Umum- Dana Alokasi Umum			0	1 Orang	9,075,000	Dinas Perpustakaan dan Arsip Daerah
2	23	03			PROGRAM PELESTARIAN KOLEKSI NASIONAL DAN NASKAH KUNO						0							12,908,620	
2	23	03	2.0 1		Pelestarian Naskah Kuno Milik Daerah Kabupaten/Kota						0							2,750,000	
2	23	03	2.0 1	02	Pengembangan, Pengolahan dan Pengalihmediaan Naskah Kuno yang Dimiliki oleh Masyarakat untuk Dilestarikan dan Didayagunakan	Jumlah Naskah Kuno yang Dimiliki oleh Masyarakat yang Dikembangkan untuk Dilestarikan dan Didayagunakan				40 Eksemplar	0	Kota Bima, Semua Kecamatan, Semua Kelurahan	Dana Transfer Umum- Dana Alokasi Umum				40 Eksemplar	2,750,000	Dinas Perpustakaan dan Arsip Daerah
2	23	03	2.0 2		Pengembangan Koleksi Budaya Etnis Nusantara yang Ditemukan oleh Pemerintah Daerah Kabupaten/Kota						0							10,158,620	
2	23	03	2.0 2	01	Seleksi dan Pengadaan Koleksi Budaya Etnis Nusantara	Jumlah Koleksi Budaya Etnis Nusantara Hasil Seleksi dan Pengadaan				40 Eksemplar	0	Kota Bima, Semua Kecamatan, Semua Kelurahan	Dana Transfer Umum- Dana Alokasi Umum				40 Eksemplar	7,700,000	Dinas Perpustakaan dan Arsip Daerah

Penetapan Rencana Kerja Pemerintah Daerah (RKPD)																			
Kota Bima																			
Tahun 2023																			
Kode					Urusan/ Bidang Urusan/ Program/ Kegiatan/ Sub Kegiatan	Indikator Program/ Kegiatan/ Sub Kegiatan	Target Akhir Periode RPJMD	Realisasi Capaian RKPD Tahun 2021	Prakiraan Capaian Target RKPD Tahun 2022	Capaian Kinerja dan Kerangka Pendanaan						Kelompok Sasaran	Prakiraan Maju Rencana Tahun 2024		Perangkat Daerah Penanggung Jawab
										Target 2023	Pagu Indikatif	Lokasi	Sumber Dana	Prioritas			Target	Pagu Indikatif	
														Nasional	Daerah				
2	23	03	2.0 2	02	Pengolahan dan Penyiangan Koleksi Budaya Etnis Nusantara	Jumlah Koleksi Budaya Etnis Nusantara yang Dilakukan Pengolahan dan Penyiangan				40 Eksemplar	0		Dana Transfer Umum- Dana Alokasi Umum				40 Eksemplar	2,458,620	Dinas Perpustakaan dan Arsip Daerah
2	24				URUSAN PEMERINTAHAN BIDANG KEARSIPAN						250,594,600							357,626,060	
2	24	02			PROGRAM PENGELOLAAN ARSIP	Presentase jumlah arsip yang diolah	%		%	100 %	226,122,600						100 %	330,706,860	
2	24	02	2.0 1		Pengelolaan Arsip Dinamis Daerah Kabupaten/Kota	Jumlah Arsip Dinamis yang telah dikelola	Arsip		Arsip	250 Arsip	157,769,000						250 Arsip	186,635,900	
2	24	02	2.0 1	01	Penciptaan dan Penggunaan Arsip Dinamis	Jumlah Naskah Dinas yang Diciptakan dan Digunakan				100 Berkas	76,080,000	Kota Bima, Semua Kecamatan, Semua Kelurahan	Dana Transfer Umum- Dana Alokasi Umum	Meningkatkan Sumber Daya Manusia Yang Berkualitas Dan Berdaya Saing	Tata kelola pemerintahan dan pemantapan pelayanan publik	0	100 Berkas	83,688,000	Dinas Perpustakaan dan Arsip Daerah
2	24	02	2.0 1	02	Pemeliharaan dan Penyusutan Arsip Dinamis	Jumlah Naskah Dinas yang Dilakukan Pemeliharaan dan Penyusutan				150 Berkas	600,000	Kota Bima, Semua Kecamatan, Semua Kelurahan	Dana Transfer Umum- Dana Alokasi Umum	Meningkatkan Sumber Daya Manusia Yang Berkualitas Dan Berdaya Saing	Tata kelola pemerintahan dan pemantapan pelayanan publik	0	150 Berkas	13,750,000	Dinas Perpustakaan dan Arsip Daerah
2	24	02	2.0 1	03	Pengawasan Arsip Dinamis Kewenangan Kabupaten/Kota	Jumlah Laporan Hasil Pengawasan Arsip Dinamis Kewenangan Kabupaten/Kota				3 Laporan	81,089,000	Kota Bima, Semua Kecamatan, Semua Kelurahan	Dana Transfer Umum- Dana Alokasi Umum	Meningkatkan Sumber Daya Manusia Yang Berkualitas Dan Berdaya Saing	Tata kelola pemerintahan dan pemantapan pelayanan publik	0	3 Laporan	89,197,900	Dinas Perpustakaan dan Arsip Daerah
2	24	02	2.0 2		Pengelolaan Arsip Statis Daerah Kabupaten/Kota	Jumlah Arsip Statis yang telah dikelola	Arsip		Arsip	60 Arsip	13,731,000						60 Arsip	32,044,100	
2	24	02	2.0 2	01	Pengumpulan dan Penyampaian Salinan Otentik Naskah Asli Arsip Terjaga kepada ANRI	Jumlah Salinan Otentik Naskah Asli Arsip Terjaga yang Dikumpulkan dan Disampaikan kepada ANRI				50 Arsip	0	Kota Bima, Semua Kecamatan, Semua Kelurahan	Dana Transfer Umum- Dana Alokasi Umum			0	50 Arsip	16,940,000	Dinas Perpustakaan dan Arsip Daerah
2	24	02	2.0 2	02	Akuisisi, Pengolahan, Preservasi, dan Akses Arsip Statis	Jumlah Arsip Statis yang Dilakukan Akusisi, Pengolahan, Preservasi dan Akses Arsip Statis				10 Arsip	13,731,000	Kota Bima, Semua Kecamatan, Semua Kelurahan	Dana Transfer Umum- Dana Alokasi Umum		Tata kelola pemerintahan dan pemantapan pelayanan publik	0	10 Arsip	15,104,100	Dinas Perpustakaan dan Arsip Daerah
2	24	02	2.0 3		Pengelolaan Simpul Jaringan Informasi Kearsipan Nasional Tingkat Kabupaten/Kota	Jumlah Pengguna yang memanfaatkan simpul Jaringan Informasi Kearsipan Nasional	Pengguna		Pengguna	50 Pengguna	54,622,600						50 Pengguna	112,026,860	
2	24	02	2.0 3	01	Penyediaan Informasi, Akses dan Layanan Kearsipan Tingkat Daerah Kabupaten/Kota Melalui JIKN	Jumlah Layanan Penyediaan Informasi, Akses dan Layanan Kearsipan Tingkat Daerah Kabupaten/Kota Melalui JIKN				50 Pengguna	18,180,000	Kota Bima, Semua Kecamatan, Semua Kelurahan	Dana Transfer Umum- Dana Alokasi Umum		Tata kelola pemerintahan dan pemantapan pelayanan publik	0	50 Pengguna	71,940,000	Dinas Perpustakaan dan Arsip Daerah

Penetapan Rencana Kerja Pemerintah Daerah (RKPD)																					
Kota Bima																					
Tahun 2023																					
Kode					Urusan/ Bidang Urusan/ Program/ Kegiatan/ Sub Kegiatan	Indikator Program/ Kegiatan/ Sub Kegiatan	Target Akhir Periode RPJMD	Realisasi Capaian RKPD Tahun 2021	Prakiraan Capaian Target RKPD Tahun 2022	Capaian Kinerja dan Kerangka Pendanaan						Kelompok Sasaran	Prakiraan Maju Rencana Tahun 2024		Perangkat Daerah Penanggung Jawab		
										Target 2023	Pagu Indikatif	Lokasi	Sumber Dana	Prioritas			Target	Pagu Indikatif			
														Nasional	Daerah						
2	24	02	2.0 3	02	Pemberdayaan Kapasitas Unit Kearsipan dan Lembaga Kearsipan Daerah Kabupaten/Kota	Jumlah Laporan Hasil Pemberdayaan Kapasitas Unit Kearsipan dan Lembaga Kearsipan Daerah Kabupaten/Kota				2 Laporan	36,442,600	Semua Kab/Kota, Semua Kecamatan, Semua Kelurahan	Dana Transfer Umum- Dana Alokasi Umum		Tata kelola pemerintahan dan pemantapan pelayanan publik	0	2 Laporan	40,086,860	Dinas Perpustakaan dan Arsip Daerah		
2	24	03			PROGRAM PERLINDUNGAN DAN PENYELAMATAN ARSIP	Presentasi perlindungan arsip	%		%	100 %	13,528,000							100 %	14,880,800		
2	24	03	2.0 1		Pemusnahan Arsip Dilingkungan Pemerintah Daerah Kabupaten/Kota yang Memiliki Retensi di Bawah 10 (Sepuluh) Tahun	Jumlah Arsip yang Dimusnahkan memiliki retensi dibawah 10 (sepuluh) tahun	Arsip		Arsip	100 Arsip	13,528,000							100 Arsip	14,880,800		
2	24	03	2.0 1	01	Penilaian, Penetapan dan Pelaksanaan Pemusnahan Arsip yang Memiliki Retensi di Bawah 10 (Sepuluh) Tahun	Jumlah Arsip yang Dilakukan Penilaian, Penetapan dan Pelaksanaan Pemusnahan Arsip yang Memiliki Retensi di Bawah 10 (Sepuluh) Tahun				100 Arsip	13,528,000	Kota Bima, Semua Kecamatan, Semua Kelurahan	Dana Transfer Umum- Dana Alokasi Umum		Tata kelola pemerintahan dan pemantapan pelayanan publik	0	100 Arsip	14,880,800	Dinas Perpustakaan dan Arsip Daerah		
2	24	04			PROGRAM PERIZINAN PENGGUNAAN ARSIP	Presentasi ijin penggunaan arsip	%		%	100 %	10,944,000							100 %	12,038,400		
2	24	04	2.0 1		Pelayanan Izin Penggunaan Arsip yang Bersifat Tertutup di Kabupaten/Kota	Jumlah Ijin penggunaan arsip yang bersifat tertutup yang diterbitkan	Perwali		Perwali	1 Perwali	10,944,000							1 Perwali	12,038,400		
2	24	04	2.0 1	01	Penyusunan dan Penetapan SOP Penggunaan Arsip yang Bersifat Tertutup	Jumlah SOP Penggunaan Arsip yang Bersifat Tertutup yang Disusun dan Ditetapkan				1 SOP	5,472,000	Kota Bima, Semua Kecamatan, Semua Kelurahan	Dana Transfer Umum- Dana Alokasi Umum		Tata kelola pemerintahan dan pemantapan pelayanan publik	0	1 SOP	6,019,200	Dinas Perpustakaan dan Arsip Daerah		
2	24	04	2.0 1	02	Penyediaan Daftar dan Penetapan Izin Penggunaan Arsip yang Bersifat Tertutup	Jumlah Daftar Arsip Hasil Penyediaan Daftar dan Penetapan Izin Penggunaan Arsip yang Bersifat Tertutup				1 Arsip	5,472,000	Kota Bima, Semua Kecamatan, Semua Kelurahan	Dana Transfer Umum- Dana Alokasi Umum		Tata kelola pemerintahan dan pemantapan pelayanan publik	0	1 Arsip	6,019,200	Dinas Perpustakaan dan Arsip Daerah		
3					URUSAN PEMERINTAHAN PILIHAN																
3	25				URUSAN PEMERINTAHAN BIDANG KELAUTAN DAN PERIKANAN						5,135,112,171								4,434,265,536		
3	25	01			PROGRAM PENUNJANG URUSAN PEMERINTAHAN DAERAH KABUPATEN/KOTA	Presentase Kualitas Penyajian Perencanaan dan Evaluasi Kinerja Prangkat Daerah	%		%	100 %	3,639,632,671							100 %	3,748,821,651		
3	25	01	2.0 1		Perencanaan, Penganggaran, dan Evaluasi Kinerja Perangkat Daerah	Jumlah Dokumen Perencanaan Dan Evaluasi Kinerja Perangkat Daerah	Dokumen		Dokumen	8 Dokumen	20,346,800							8 Dokumen	20,957,204		

Penetapan Rencana Kerja Pemerintah Daerah (RKPD) Kota Bima Tahun 2023																				
Kode					Urusan/ Bidang Urusan/ Program/ Kegiatan/ Sub Kegiatan	Indikator Program/ Kegiatan/ Sub Kegiatan	Target Akhir Periode RPJMD	Realisasi Capaian RKPD Tahun 2021	Prakiraan Capaian Target RKPD Tahun 2022	Capaian Kinerja dan Kerangka Pendanaan						Kelompok Sasaran	Prakiraan Maju Rencana Tahun 2024		Perangkat Daerah Penanggung Jawab	
										Target 2023	Pagu Indikatif	Lokasi	Sumber Dana	Prioritas			Target	Pagu Indikatif		
														Nasional	Daerah					
3	25	01	2.0 1	01	Penyusunan Dokumen Perencanaan Perangkat Daerah	Jumlah Dokumen Perencanaan Perangkat Daerah				1 Dokumen	4,000,000	Kota Bima, Raba, Rabangodu Utara		Meningkatkan Sumber Daya Manusia Yang Berkualitas Dan Berdaya Saing	Tata kelola pemerintahan dan pemantapan pelayanan publik	ASN DKP	1 Dokumen	4,120,000	Dinas Kelautan dan Perikanan	
3	25	01	2.0 1	02	Koordinasi dan Penyusunan Dokumen RKA-SKPD	Jumlah Dokumen RKA-SKPD dan Laporan Hasil Koordinasi Penyusunan Dokumen RKA-SKPD				1 Dokumen	1,979,500			Meningkatkan Sumber Daya Manusia Yang Berkualitas Dan Berdaya Saing	Tata kelola pemerintahan dan pemantapan pelayanan publik	ASN DKP	1 Dokumen	2,038,885	Dinas Kelautan dan Perikanan	
3	25	01	2.0 1	03	Koordinasi dan Penyusunan Dokumen Perubahan RKA-SKPD	Jumlah Dokumen Perubahan RKA-SKPD dan Laporan Hasil Koordinasi Penyusunan Dokumen Perubahan RKA-SKPD				1 Dokumen	1,979,500	Kota Bima, Raba, Rabangodu Utara		Meningkatkan Sumber Daya Manusia Yang Berkualitas Dan Berdaya Saing	Tata kelola pemerintahan dan pemantapan pelayanan publik	ASN DKP	1 Dokumen	2,038,885	Dinas Kelautan dan Perikanan	
3	25	01	2.0 1	04	Koordinasi dan Penyusunan DPA- SKPD	Jumlah Dokumen DPA-SKPD dan Laporan Hasil Koordinasi Penyusunan Dokumen DPA-SKPD				1 Dokumen	2,000,000	Kota Bima, Raba, Rabangodu Utara		Meningkatkan Sumber Daya Manusia Yang Berkualitas Dan Berdaya Saing	Tata kelola pemerintahan dan pemantapan pelayanan publik	ASN DKP	1 Dokumen	2,060,000	Dinas Kelautan dan Perikanan	
3	25	01	2.0 1	05	Koordinasi dan Penyusunan Perubahan DPA- SKPD	Jumlah Dokumen Perubahan DPA-SKPD dan Laporan Hasil Koordinasi Penyusunan Dokumen Perubahan DPA-SKPD				1 Dokumen	2,000,000	Kota Bima, Raba, Rabangodu Utara		Meningkatkan Sumber Daya Manusia Yang Berkualitas Dan Berdaya Saing	Tata kelola pemerintahan dan pemantapan pelayanan publik	ASN DKP	1 Dokumen	2,060,000	Dinas Kelautan dan Perikanan	
3	25	01	2.0 1	06	Koordinasi dan Penyusunan Laporan Capaian Kinerja dan Ikhtisar Realisasi Kinerja SKPD	Jumlah Laporan Capaian Kinerja dan Ikhtisar Realisasi Kinerja SKPD dan Laporan Hasil Koordinasi Penyusunan Laporan Capaian Kinerja dan Ikhtisar Realisasi Kinerja SKPD				2 Laporan	4,499,800	Kota Bima, Raba, Rabangodu Utara		Meningkatkan Sumber Daya Manusia Yang Berkualitas Dan Berdaya Saing	Tata kelola pemerintahan dan pemantapan pelayanan publik	ASN DKP	2 Laporan	4,634,794	Dinas Kelautan dan Perikanan	
3	25	01	2.0 1	07	Evaluasi Kinerja Perangkat Daerah	Jumlah Laporan Evaluasi Kinerja Perangkat Daerah				1 Laporan	3,888,000	Kota Bima, Raba, Rabangodu Utara		Meningkatkan Sumber Daya Manusia Yang Berkualitas Dan Berdaya Saing	Tata kelola pemerintahan dan pemantapan pelayanan publik	ASN DKP	1 Laporan	4,004,640	Dinas Kelautan dan Perikanan	
3	25	01	2.0 2		Administrasi Keuangan Perangkat Daerah	Jumlah Dokumen Laporan Keuangan Yang Sesuai Dengan Ketentuan	Laporan		Laporan	3 Laporan	3,070,529,157							3 Laporan	3,162,645,032	
3	25	01	2.0 2	01	Penyediaan Gaji dan Tunjangan ASN	Jumlah Orang yang Menerima Gaji dan Tunjangan ASN				31 Orang/bulan	2,875,113,657	Kota Bima, Raba, Rabangodu Utara			Tata kelola pemerintahan dan pemantapan pelayanan publik	ASN DKP	31 Orang/bulan	2,961,367,067	Dinas Kelautan dan Perikanan	

Penetapan Rencana Kerja Pemerintah Daerah (RKPD) Kota Bima Tahun 2023																			
Kode					Urusan/ Bidang Urusan/ Program/ Kegiatan/ Sub Kegiatan	Indikator Program/ Kegiatan/ Sub Kegiatan	Target Akhir Periode RPJMD	Realisasi Capaian RKPD Tahun 2021	Prakiraan Capaian Target RKPD Tahun 2022	Capaian Kinerja dan Kerangka Pendanaan						Kelompok Sasaran	Prakiraan Maju Rencana Tahun 2024		Perangkat Daerah Penanggung Jawab
										Target 2023	Pagu Indikatif	Lokasi	Sumber Dana	Prioritas			Target	Pagu Indikatif	
														Nasional	Daerah				
3	25	01	2.0 2	03	Pelaksanaan Penatausahaan dan Pengujian/Verifikasi Keuangan SKPD	jumlah dokumen penatausahaan dan pengujian/verifikasi keuangan SKPD				12 bulan	164,415,500	Kota Bima, Raba, Rabangodu Utara			Tata kelola pemerintahan dan pemantapan pelayanan publik	ASN DKP	12 bulan	169,347,965	Dinas Kelautan dan Perikanan
3	25	01	2.0 2	05	Koordinasi dan Penyusunan Laporan Keuangan Akhir Tahun SKPD	Jumlah Laporan Keuangan Akhir Tahun SKPD dan Laporan Hasil Koordinasi Penyusunan Laporan Keuangan Akhir Tahun SKPD				1 Laporan	5,000,000	Kota Bima, Raba, Rabangodu Utara			Tata kelola pemerintahan dan pemantapan pelayanan publik	ASN DKP	1 Laporan	5,150,000	Dinas Kelautan dan Perikanan
3	25	01	2.0 2	07	Koordinasi dan Penyusunan Laporan Keuangan Bulanan/ Triwulanan/ Semesteran SKPD	Jumlah Laporan Keuangan Bulanan/ Triwulanan/ Semesteran SKPD dan Laporan Koordinasi Penyusunan Laporan Keuangan Bulanan/Triwulanan/Semesteran SKPD				2 Laporan	26,000,000	Kota Bima, Raba, Rabangodu Utara			Tata kelola pemerintahan dan pemantapan pelayanan publik	ASN DKP	2 Laporan	26,780,000	Dinas Kelautan dan Perikanan
3	25	01	2.0 5		Administrasi Kepegawaian Perangkat Daerah	Jumlah Administrasi Kepegawaian Perangkat Daerah	Dokumen		Dokumen	1 Dokumen	11,011,900						1 Dokumen	11,342,257	
3	25	01	2.0 5	10	Sosialisasi Peraturan Perundang-Undangan	Jumlah Orang yang Mengikuti Sosialisasi Peraturan Perundang-Undangan				25 Orang	11,011,900	Kota Bima, Raba, Rabangodu Utara		Meningkatkan Sumber Daya Manusia Yang Berkualitas Dan Berdaya Saing	Tata kelola pemerintahan dan pemantapan pelayanan publik	Pokdakan, Poklhasar dan Kelompok Nelayan	25 Orang	11,342,257	Dinas Kelautan dan Perikanan
3	25	01	2.0 6		Administrasi Umum Perangkat Daerah	Jumlah Administrasi Umum Perangkat Daerah	Lembar		Lembar	82500 Lembar	267,713,000						82500 Lembar	275,744,390	
3	25	01	2.0 6	02	Penyediaan Peralatan dan Perlengkapan Kantor	Jumlah Paket Peralatan dan Perlengkapan Kantor yang Disediakan				2500 buah	8,000,000	Kota Bima, Raba, Rabangodu Utara		Meningkatkan Sumber Daya Manusia Yang Berkualitas Dan Berdaya Saing	Tata kelola pemerintahan dan pemantapan pelayanan publik	ASN DKP	2500 buah	8,240,000	Dinas Kelautan dan Perikanan
3	25	01	2.0 6	05	Penyediaan Barang Cetakan dan Penggandaan	Jumlah Paket Barang Cetakan dan Penggandaan yang Disediakan				80000 Lembar	8,653,000	Semua Kab/Kota, Semua Kecamatan, Semua Kelurahan Kota Bima, Raba, Rabangodu Utara		Meningkatkan Sumber Daya Manusia Yang Berkualitas Dan Berdaya Saing	Tata kelola pemerintahan dan pemantapan pelayanan publik Tata kelola pemerintahan dan pemantapan pelayanan publik	ASN DKP	80000 Lembar	8,912,590	Dinas Kelautan dan Perikanan
3	25	01	2.0 6	09	Penyelenggaraan Rapat Koordinasi dan Konsultasi SKPD	Jumlah Laporan Penyelenggaraan Rapat Koordinasi dan Konsultasi SKPD				25 Orang	251,060,000	Kota Bima, Raba, Rabangodu Utara		Meningkatkan Sumber Daya Manusia Yang Berkualitas Dan Berdaya Saing	Tata kelola pemerintahan dan pemantapan pelayanan publik	ASN DKP	25 Orang	258,591,800	Dinas Kelautan dan Perikanan



Penetapan Rencana Kerja Pemerintah Daerah (RKPD) Kota Bima Tahun 2023																			
Kode					Urusan/ Bidang Urusan/ Program/ Kegiatan/ Sub Kegiatan	Indikator Program/ Kegiatan/ Sub Kegiatan	Target Akhir Periode RPJMD	Realisasi Capaian RKPD Tahun 2021	Prakiraan Capaian Target RKPD Tahun 2022	Capaian Kinerja dan Kerangka Pendanaan						Kelompok Sasaran	Prakiraan Maju Rencana Tahun 2024		Perangkat Daerah Penanggung Jawab
										Target 2023	Pagu Indikatif	Lokasi	Sumber Dana	Prioritas			Target	Pagu Indikatif	
														Nasional	Daerah				
3	25	01	2.0 7		Pengadaan Barang Milik Daerah Penunjang Urusan Pemerintah Daerah	Jumlah Pengadaan Barang Milik Daerah Penunjang Urusan Pemerintah Daerah	Unit		Unit	4 Unit	25,995,370						4 Unit	26,775,231	
3	25	01	2.0 7	06	Pengadaan Peralatan dan Mesin Lainnya	Jumlah Unit Peralatan dan Mesin Lainnya yang Disediakan				4 Unit	25,995,370	Kota Bima, Raba, Rabangodu Utara		Tata kelola pemerintahan dan pemantapan pelayanan publik	ASN DKP	4 Unit	26,775,231	Dinas Kelautan dan Perikanan	
3	25	01	2.0 8		Penyediaan Jasa Penunjang Urusan Pemerintahan Daerah	Jumlah Pelaksanaan kegiatan Penyediaan Jasa Penunjang Urusan Pemerintahan Daerah	Surat		Surat	500 Surat	65,826,444						500 Surat	67,801,237	
3	25	01	2.0 8	01	Penyediaan Jasa Surat Menyurat	Jumlah Laporan Penyediaan Jasa Surat Menyurat				500 Surat	20,648,000			Meningkatkan Sumber Daya Manusia Yang Berkualitas Dan Berdaya Saing	Tata kelola pemerintahan dan pemantapan pelayanan publik	ASN DKP	500 Surat	21,267,440	Dinas Kelautan dan Perikanan
3	25	01	2.0 8	02	Penyediaan Jasa Komunikasi, Sumber Daya Air dan Listrik	Jumlah Laporan Penyediaan Jasa Komunikasi, Sumber Daya Air dan Listrik yang Disediakan				3 Kegiatan	45,178,444	Kota Bima, Raba, Rabangodu Utara		Meningkatkan Sumber Daya Manusia Yang Berkualitas Dan Berdaya Saing	Tata kelola pemerintahan dan pemantapan pelayanan publik	ASN DKP	3 Kegiatan	46,533,797	Dinas Kelautan dan Perikanan
3	25	01	2.0 9		Pemeliharaan Barang Milik Daerah Penunjang Urusan Pemerintahan Daerah	Jumlah Pengadaan Barang Milik Daerah Penunjang Urusan Pemerintah Daerah	Unit		Unit	4 Unit	178,210,000						4 Unit	183,556,300	
3	25	01	2.0 9	01	Penyediaan Jasa Pemeliharaan, Biaya Pemeliharaan, dan Pajak Kendaraan Perorangan Dinas atau Kendaraan Dinas Jabatan	Jumlah Kendaraan Perorangan Dinas atau Kendaraan Dinas Jabatan yang Dipelihara dan dibayarkan Pajaknya				2 Unit	112,160,000	Kota Bima, Raba, Rabangodu Utara		Meningkatkan Sumber Daya Manusia Yang Berkualitas Dan Berdaya Saing	Tata kelola pemerintahan dan pemantapan pelayanan publik	ASN DKP	2 Unit	115,524,800	Dinas Kelautan dan Perikanan
3	25	01	2.0 9	06	Pemeliharaan Peralatan dan Mesin Lainnya	Jumlah Peralatan dan Mesin Lainnya yang Dipelihara				20 Unit	20,300,000	Kota Bima, Raba, Rabangodu Utara		Meningkatkan Sumber Daya Manusia Yang Berkualitas Dan Berdaya Saing	Tata kelola pemerintahan dan pemantapan pelayanan publik	ASN DKP	20 Unit	20,909,000	Dinas Kelautan dan Perikanan
3	25	01	2.0 9	10	Pemeliharaan/Rehabil itasi Sarana dan Prasarana Gedung Kantor atau Bangunan Lainnya	Jumlah Sarana dan Prasarana Gedung Kantor atau Bangunan Lainnya yang Dipelihara/Direhabilitasi				50 %	45,750,000	Kota Bima, Raba, Rabangodu Utara		Meningkatkan Sumber Daya Manusia Yang Berkualitas Dan Berdaya Saing	Tata kelola pemerintahan dan pemantapan pelayanan publik	ASN DKP	50 %	47,122,500	Dinas Kelautan dan Perikanan
3	25	03			PROGRAM PENGELOLAAN PERIKANAN TANGKAP	Persentase Peningkatan Produksi Perikanan Tangkap	Persen		Persen	1,77 Persen	268,607,600						1,77 Persen	227,881,217	

Penetapan Rencana Kerja Pemerintah Daerah (RKPD) Kota Bima Tahun 2023																			
Kode					Urusan/ Bidang Urusan/ Program/ Kegiatan/ Sub Kegiatan	Indikator Program/ Kegiatan/ Sub Kegiatan	Target Akhir Periode RPJMD	Realisasi Capaian RKPD Tahun 2021	Prakiraan Capaian Target RKPD Tahun 2022	Capaian Kinerja dan Kerangka Pendanaan						Kelompok Sasaran	Prakiraan Maju Rencana Tahun 2024		Perangkat Daerah Penanggung Jawab
										Target 2023	Pagu Indikatif	Lokasi	Sumber Dana	Prioritas			Target	Pagu Indikatif	
														Nasional	Daerah				
3	25	03	2.0	1	Pengelolaan Penangkapan Ikan di Wilayah Sungai, Danau, Waduk, Rawa, dan Genangan Air Lainnya yang Dapat Diusahakan dalam 1 (Satu) Daerah Kabupaten/ Kota	Jumlah Sarana Penunjang Perikanan Tangkap	Unit		Unit	250 Unit	147,355,500						250 Unit	151,776,165	
3	25	03	2.0	1	01	Penyediaan Data dan Informasi Sumber Daya Ikan	Jumlah Data dan Informasi Sumber Daya Ikan di Perairan Darat dalam Satu Kabupaten/Kota yang Tersedia			1 Dokumen	14,405,500	Kota Bima, Semua Kecamatan, Semua Kelurahan	Dana Transfer Umum-Dana Alokasi Umum	Mengembangkan Wilayah Untuk Mengurangi Kesenjangan Dan Menjamin Pemerataan	Pemulihan Ekonomi	Kelompok Nelayan	1 Dokumen	14,837,665	Dinas Kelautan dan Perikanan
3	25	03	2.0	1	03	Penjaminan Ketersediaan Sarana Usaha Perikanan Tangkap	Jumlah Sarana Usaha Perikanan Tangkap yang Terjamin dan Tersedia			250 Unit	132,950,000	Kota Bima, Semua Kecamatan, Semua Kelurahan	Dana Transfer Umum-Dana Alokasi Umum	Mengembangkan Wilayah Untuk Mengurangi Kesenjangan Dan Menjamin Pemerataan	Pemulihan Ekonomi	Kelompok Nelayan	250 Unit	136,938,500	Dinas Kelautan dan Perikanan
3	25	03	2.0	2		Pemberdayaan Nelayan Kecil dalam Daerah Kabupaten/Kota	Jumlah Pemebrdayaan kapasitas Nelayan Kecil	Kelompok		Kelompok	15 Kelompok	102,673,400					15 Kelompok	56,968,991	
3	25	03	2.0	2	01	Pengembangan Kapasitas Nelayan Kecil	Jumlah Nelayan Kecil yang Meningkatkan Kapasitasnya			10 Kelompok	65,143,700	Kota Bima, Semua Kecamatan, Semua Kelurahan	Dana Transfer Umum-Dana Alokasi Umum	Mengembangkan Wilayah Untuk Mengurangi Kesenjangan Dan Menjamin Pemerataan	Pemulihan Ekonomi	Kelompok Nelayan	10 Kelompok	18,077,530	Dinas Kelautan dan Perikanan
3	25	03	2.0	2	02	Pelaksanaan Fasilitas Pembentukan dan Pengembangan Kelembagaan Nelayan Kecil	Jumlah Kelompok Nelayan Kecil yang Difasilitasi Pembentukan dan Pengembangan Kelembagaannya			5 Kelompok	17,000,000	Kota Bima, Semua Kecamatan, Semua Kelurahan	Dana Transfer Umum-Dana Alokasi Umum	Mengembangkan Wilayah Untuk Mengurangi Kesenjangan Dan Menjamin Pemerataan	Pemulihan Ekonomi	Kelompok Nelayan	5 Kelompok	17,510,000	Dinas Kelautan dan Perikanan
3	25	03	2.0	2	03	Pelaksanaan Fasilitas Bantuan Pendanaan, Bantuan Pembiayaan, Kemitraan Usaha	Jumlah Unit Usaha yang Difasilitasi Penyaluran Bantuan Pen Danaan, Bantuan Pembiayaan, Kemitraan Usaha			8 Unit Usaha	20,529,700	Kota Bima, Semua Kecamatan, Semua Kelurahan	Dana Transfer Umum-Dana Alokasi Umum	Mengembangkan Wilayah Untuk Mengurangi Kesenjangan Dan Menjamin Pemerataan	Pemulihan Ekonomi	Kelompok Nelayan	8 Unit Usaha	21,381,461	Dinas Kelautan dan Perikanan
3	25	03	2.0	4		Penerbitan Tanda Daftar Kapal Perikanan Berukuran sampai dengan 10 GT di Wilayah Sungai, Danau, Waduk, Rawa, dan Genangan Air Lainnya yang Dapat Diusahakan dalam 1 (Satu) Daerah Kabupaten/Kota	Jumlah Kapal Yang Terdaftar	Unit	Unit	50 Unit	18,578,700						50 Unit	19,136,061	

Penetapan Rencana Kerja Pemerintah Daerah (RKPD) Kota Bima Tahun 2023																				
Kode					Urusan/ Bidang Urusan/ Program/ Kegiatan/ Sub Kegiatan	Indikator Program/ Kegiatan/ Sub Kegiatan	Target Akhir Periode RPJMD	Realisasi Capaian RKPD Tahun 2021	Prakiraan Capaian Target RKPD Tahun 2022	Capaian Kinerja dan Kerangka Pendanaan						Kelompok Sasaran	Prakiraan Maju Rencana Tahun 2024		Perangkat Daerah Penanggung Jawab	
										Target 2023	Pagu Indikatif	Lokasi	Sumber Dana	Prioritas			Target	Pagu Indikatif		
														Nasional	Daerah					
3	25	03	2.04	01	Penetapan Persyaratan dan Prosedur Penerbitan Tanda Daftar Kapal Perikanan Berukuran sampai dengan 10 GT	Jumlah Persyaratan dan Prosedur Penerbitan Rekomendasi Perizinan Berusaha Perikanan Tangkap yang Menjadi Kewenangan Kabupaten/Kota				50 unit	18,578,700		Dana Transfer Umum-Dana Alokasi Umum	Mengembangkan Wilayah Untuk Mengurangi Kesenjangan Dan Menjamin Pemerataan	Pemulihan Ekonomi	Kelompok Nelayan	50 unit	19,136,061	Dinas Kelautan dan Perikanan	
3	25	04			PROGRAM PENGELOLAAN PERIKANAN BUDIDAYA	Persentase Peningkatan Produksi Perikanan Budidaya	Persen		Persen	1,52 Persen	528,797,100							1,52 Persen	283,050,695	
3	25	04	2.02		Pemberdayaan Pembudi Daya Ikan Kecil	Jumlah Pemberdayaan Pembudiadaya Ikan	Kelompok		Kelompok	10 Kelompok	262,009,940							10 Kelompok	115,360,000	
3	25	04	2.02	01	Pengembangan Kapasitas Pembudi Daya Ikan Kecil	Jumlah Kelompok Pembudi Daya Ikan Kecil yang Mengikuti Pengembangan Kapasitas				3 Kelompok	245,009,940	Kota Bima, Semua Kecamatan, Semua Kelurahan	Dana Transfer Umum-Dana Alokasi Umum	Memperkuat Ketahanan Ekonomi Untuk Pertumbuhan Yang Berkualitas dan Berkeadilan	Pemulihan Ekonomi	Kelompok Pembudidaya Ikan ( Pokdakan )	3 Kelompok	97,850,000	Dinas Kelautan dan Perikanan	
3	25	04	2.02	02	Pelaksanaan Fasilitasi Pembentukan dan Pengembangan Kelembagaan Pembudi Daya Ikan Kecil	Jumlah Kelompok Pembudi Daya Ikan Kecil yang Mengikuti Pembentukan dan Pengembangan Kelembagaan				10 Kelompok	17,000,000	Kota Bima, Semua Kecamatan, Semua Kelurahan	Dana Transfer Umum-Dana Alokasi Umum	Memperkuat Ketahanan Ekonomi Untuk Pertumbuhan Yang Berkualitas dan Berkeadilan	Pemulihan Ekonomi	Kelompok Pembudidaya Ikan ( Pokdakan )	10 Kelompok	17,510,000	Dinas Kelautan dan Perikanan	
3	25	04	2.04		Pengelolaan Pembudidayaan Ikan	Jumlah ketersediaan Sarana Pembudidaya Ikan	Unit/Paket		Unit/Paket	4 Unit/Paket	266,787,160							4 Unit/Paket	167,690,695	
3	25	04	2.04	02	Penyediaan Prasarana Pembudidayaan Ikan dalam 1 (Satu) Daerah Kabupaten/Kota	Jumlah Prasarana Pembudidayaan Ikan dalam 1 (Satu) Daerah Kabupaten/Kota				4 Unit/Paket	95,939,700	Kota Bima, Semua Kecamatan, Semua Kelurahan	Dana Transfer Umum-Dana Alokasi Umum	Memperkuat Ketahanan Ekonomi Untuk Pertumbuhan Yang Berkualitas dan Berkeadilan	Pemulihan Ekonomi	Kelompok Pembudidaya Ikan (Pokdakan)	4 Unit/Paket	94,655,455	Dinas Kelautan dan Perikanan	
3	25	04	2.04	03	Penjaminan Ketersediaan Sarana Pembudidayaan Ikan dalam 1 (Satu) Daerah Kabupaten/Kota	Jumlah Prasarana Pembudidayaan Ikan dalam 1 (Satu) Daerah Kabupaten/Kota Jumlah Sarana Pembudidayaan Ikan dalam 1 (Satu) Daerah Kabupaten/Kota				120000 Ekor 0 Unit	142,095,560	Kota Bima, Semua Kecamatan, Semua Kelurahan	Dana Transfer Umum-Dana Alokasi Umum	Memperkuat Ketahanan Ekonomi Untuk Pertumbuhan Yang Berkualitas dan Berkeadilan	Pemulihan Ekonomi	Kelompok Pembudidaya Ikan (Pokdakan)	120000 Ekor 0 Unit	43,420,680	Dinas Kelautan dan Perikanan	
3	25	04	2.04	04	Pengelolaan Kesehatan Ikan dan Lingkungan Budidaya dalam 1 (Satu) Daerah Kabupaten/Kota	Jumlah Hasil Ikan dan Lingkungan Budidaya dalam 1 (Satu) Daerah Kabupaten/Kota yang Teruji Melalui Pengelolaan Kesehatan Ikan				2 Dokumen	13,156,000	Kota Bima, Semua Kecamatan, Semua Kelurahan	Dana Transfer Umum-Dana Alokasi Umum	Memperkuat Ketahanan Ekonomi Untuk Pertumbuhan Yang Berkualitas dan Berkeadilan		Kelompok Pembudidaya Ikan (Pokdakan)	2 Dokumen	13,550,680	Dinas Kelautan dan Perikanan	
3	25	04	2.04	05	Pembinaan dan Pemantauan Pembudidayaan Ikan di Darat	Jumlah Pembudidaya yang Memperoleh Pembinaan dan Pemantauan Pembudidayaan Ikan di Darat				2 Kali	15,595,900	Kota Bima, Raba, Rabangodu Utara	Dana Transfer Umum-Dana Alokasi Umum	Memperkuat Ketahanan Ekonomi Untuk Pertumbuhan Yang Berkualitas dan Berkeadilan	Pemulihan Ekonomi Pemulihan Ekonomi	Kelompok Pembudidaya Ikan (Pokdakan)	2 Kali	16,063,880	Dinas Kelautan dan Perikanan	

Penetapan Rencana Kerja Pemerintah Daerah (RKPD) Kota Bima Tahun 2023																			
Kode					Urusan/ Bidang Urusan/ Program/ Kegiatan/ Sub Kegiatan	Indikator Program/ Kegiatan/ Sub Kegiatan	Target Akhir Periode RPJMD	Realisasi Capaian RKPD Tahun 2021	Prakiraan Capaian Target RKPD Tahun 2022	Capaian Kinerja dan Kerangka Pendanaan						Kelompok Sasaran	Prakiraan Maju Rencana Tahun 2024		Perangkat Daerah Penanggung Jawab
										Target 2023	Pagu Indikatif	Lokasi	Sumber Dana	Prioritas			Target	Pagu Indikatif	
														Nasional	Daerah				
3		25	06		PROGRAM PENGOLAHAN DAN PEMASARAN HASIL PERIKANAN	0Persentase peningkatan angka Konsumsi Ikan Per Kapita Per Tahun  Persentase Peningkatan Produk Olahan Hasil Perikanan	Persen  Persen		Persen  Persen	5 Persen  2,3 Persen	698,074,800						5 Persen  2,3 Persen	174,511,973	
3		25	06	2.0 1	Penerbitan Tanda Daftar Usaha Pengolahan Hasil Perikanan bagi Usaha Skala Mikro dan Kecil	Jumlah data Informasi pemasaran dan pengolahan hasil perikanan	Dokumen		Dokumen	6 Dokumen	67,169,800						6 Dokumen	38,284,894	
3		25	06	2.0 1	01	Penyediaan Data dan Informasi Usaha Pemasaran dan Pengolahan Hasil Perikanan dalam 1 (Satu) Daerah Kabupaten/Kota	Jumlah Data dan Informasi Usaha Pemasaran dan Pengolahan Hasil Perikanan berdasarkan Skala Usaha dan Risiko			6 Dokumen	67,169,800	Kota Bima, Semua Kecamatan, Semua Kelurahan  Kota Bima, Raba, Rabangodu Utara		Meningkatkan Sumber Daya Manusia Yang Berkualitas Dan Berdaya Saing	Pemulihan Ekonomi Pemulihan Ekonomi	Pelaku Usaha pengolah dan Pemasar Hasil Perikanan	6 Dokumen	38,284,894	Dinas Kelautan dan Perikanan
3		25	06	2.0 2		Pembinaan Mutu dan Keamanan Hasil Perikanan bagi Usaha Pengolahan dan Pemasaran Skala Mikro dan Kecil	Jumlah peserta yang mengikuti bimbingan persyaratan atau Standar pada Usaha Pengolahan dan Pemasaran Skala Mikro dan Kecil	Orang	Orang	30 Orang	33,478,000						30 Orang	34,482,340	
3		25	06	2.0 2	01	Pelaksanaan Bimbingan dan Penerapan Persyaratan atau Standar pada Usaha Pengolahan dan Pemasaran Skala Mikro dan Kecil	Jumlah Unit Usaha Pengolahan dan Pemasaran Hasil Perikanan yang Mendapatkan Pembinaan Terhadap Penerapan Persyaratan Perizinan Berusaha pada Usaha Pengolahan dan Pemasaran Hasil Perikanan Sesuai Skala Usaha dan Risiko			30 Orang	33,478,000	Kota Bima, Semua Kecamatan, Semua Kelurahan  Kota Bima, Raba, Rabangodu Utara	Dana Transfer Umum- Dana Alokasi Umum	Meningkatkan Sumber Daya Manusia Yang Berkualitas Dan Berdaya Saing	Pemulihan Ekonomi Pemulihan Ekonomi	Pelaku Usaha pengolah dan Pemasar Hasil Perikanan	30 Orang	34,482,340	Dinas Kelautan dan Perikanan
3		25	06	2.0 3		Penyediaan dan Penyaluran Bahan Baku Industri Pengolahan Ikan dalam 1 (Satu) Daerah Kabupaten/ Kota	Jumlah pemberian fasilitas bagi pelaku usaha perikanan skala mikro dan kecil	Unit	Unit	8 Unit	597,427,000						8 Unit	101,744,739	
3		25	06	2.0 3	01	Peningkatan Ketersediaan Ikan untuk Konsumsi dan Usaha Pengolahan dalam 1 (Satu) Daerah Kabupaten/Kota	Jumlah Peningkatan Ketersediaan Ikan untuk Konsumsi dan Usaha Pengolahan Dalam 1 (Satu) Daerah Kabupaten/Kota			3 Unit/Ton	553,105,000	Kota Bima, RasanaE Barat, Tanjung  Kota Bima, Raba, Rabangodu Utara	Dana Transfer Umum- Dana Alokasi Umum	Meningkatkan Sumber Daya Manusia Yang Berkualitas Dan Berdaya Saing	Pemulihan Ekonomi Pemulihan Ekonomi	Pelaku Usaha pengolah dan Pemasar Hasil Perikanan	3 Unit/Ton	54,698,150	Dinas Kelautan dan Perikanan

Penetapan Rencana Kerja Pemerintah Daerah (RKPD)																						
Kota Bima																						
Tahun 2023																						
Kode					Urusan/ Bidang Urusan/ Program/ Kegiatan/ Sub Kegiatan	Indikator Program/ Kegiatan/ Sub Kegiatan	Target Akhir Periode RPJMD	Realisasi Capaian RKPD Tahun 2021	Prakiraan Capaian Target RKPD Tahun 2022	Capaian Kinerja dan Kerangka Pendanaan						Kelompok Sasaran	Prakiraan Maju Rencana Tahun 2024		Perangkat Daerah Penanggung Jawab			
										Target 2023	Pagu Indikatif	Lokasi	Sumber Dana	Prioritas			Target	Pagu Indikatif				
														Nasional	Daerah							
3		25	06	2.0 3	02	Pemberian Fasilitas bagi Pelaku Usaha Perikanan Skala Mikro dan Kecil dalam 1 (Satu) Daerah Kabupaten/Kota	Jumlah Pelaku Usaha Perikanan Skala Mikro dan Kecil dalam 1 (Satu) Daerah Kabupaten/Kota yang Terfasilitasi				5 Unit/Pelaku Usaha	44,322,000	Kota Bima, Semua Kecamatan, Semua Kelurahan Kota Bima, Raba, Rabangodu Utara	Dana Transfer Umum-Dana Alokasi Umum	Meningkatkan Sumber Daya Manusia Yang Berkualitas Dan Berdaya Saing	Pemulihan Ekonomi Pemulihan Ekonomi	Pelaku Usaha pengolah dan Pemasar Hasil Perikanan	5 Unit/Pelaku Usaha	47,046,589	Dinas Kelautan dan Perikanan		
2						URUSAN PEMERINTAHAN WAJIB YANG TIDAK BERKAITAN DENGAN PELAYANAN DASAR																
2		19				URUSAN PEMERINTAHAN BIDANG KEPEMUDAAN DAN OLAHRAGA						6,752,395,424							6,972,825,196			
2		19	01			PROGRAM PENUNJANG URUSAN PEMERINTAHAN DAERAH KABUPATEN/KOTA	Persentase Tercapainya kelancaran administari pelayanan penunjang urusan pemerintah daerah	Persen		Persen	100 Persen	4,231,142,824						100 Persen	4,684,825,196			
2		19	01	2.0 1		Perencanaan, Penganggaran, dan Evaluasi Kinerja Perangkat Daerah	Persentase Terwujudnya Perencanaan, anggaran, penganggaran dan evaluasi kinerja perangkat daerah yang berkualitas	Persen		Persen	100 Persen	32,773,200						100 Persen	36,033,000			
2		19	01	2.0 1	01	Penyusunan Dokumen Perencanaan Perangkat Daerah	Jumlah Dokumen Perencanaan Perangkat Daerah				2 Dokumen	11,597,000	Kota Bima, Semua Kecamatan, Semua Kelurahan	PENDAPATAN ASLI DAERAH (PAD)	Memperkuat Ketahanan Ekonomi Untuk Pertumbuhan Yang Berkualitas dan Berkeadilan	Tata kelola pemerintahan dan pemantapan pelayanan publik	Penunjang urusan pemerintah daerah kabupaten kota	2 Dokumen	12,757,000	Dinas Pariwisata, Pemuda dan Olahraga		
2		19	01	2.0 1	02	Koordinasi dan Penyusunan Dokumen RKA-SKPD	Jumlah Dokumen RKA-SKPD dan Laporan Hasil Koordinasi Penyusunan Dokumen RKA-SKPD				2 Dokumen	10,580,200	Kota Bima, Semua Kecamatan, Semua Kelurahan	Dana Transfer Umum-Dana Alokasi Umum	Memperkuat Ketahanan Ekonomi Untuk Pertumbuhan Yang Berkualitas dan Berkeadilan	Tata kelola pemerintahan dan pemantapan pelayanan publik	Penunjang urusan pemerintah daerah kabupaten kota	2 Dokumen	11,638,000	Dinas Pariwisata, Pemuda dan Olahraga		
2		19	01	2.0 1	07	Evaluasi Kinerja Perangkat Daerah	Jumlah Laporan Evaluasi Kinerja Perangkat Daerah				3 Laporan	10,596,000	Kota Bima, Semua Kecamatan, Semua Kelurahan	Dana Transfer Umum-Dana Alokasi Umum	Memperkuat Ketahanan Ekonomi Untuk Pertumbuhan Yang Berkualitas dan Berkeadilan	Tata kelola pemerintahan dan pemantapan pelayanan publik	Penunjang urusan pemerintah daerah kabupaten kota	3 Laporan	11,638,000	Dinas Pariwisata, Pemuda dan Olahraga		
2		19	01	2.0 2		Administrasi Keuangan Perangkat Daerah	Persentase terwujudnya Administrasi keuangan perangkat daerah	Persen		Persen	100 Persen	3,393,616,684						100 Persen	3,733,592,196			
2		19	01	2.0 2	01	Penyediaan Gaji dan Tunjangan ASN	Jumlah Orang yang Menerima Gaji dan Tunjangan ASN				33 Orang/bulan	3,222,226,684	Kota Bima, Semua Kecamatan, Semua Kelurahan	Dana Transfer Umum-Dana Alokasi Umum	Memperkuat Ketahanan Ekonomi Untuk Pertumbuhan Yang Berkualitas dan Berkeadilan	Tata kelola pemerintahan dan pemantapan pelayanan publik	Penunjang urusan pemerintah daerah kabupaten kota	33 Orang/bulan	3,544,449,196	Dinas Pariwisata, Pemuda dan Olahraga		

Penetapan Rencana Kerja Pemerintah Daerah (RKPD) Kota Bima Tahun 2023																				
Kode					Urusan/ Bidang Urusan/ Program/ Kegiatan/ Sub Kegiatan	Indikator Program/ Kegiatan/ Sub Kegiatan	Target Akhir Periode RPJMD	Realisasi Capaian RKPD Tahun 2021	Prakiraan Capaian Target RKPD Tahun 2022	Capaian Kinerja dan Kerangka Pendanaan						Kelompok Sasaran	Prakiraan Maju Rencana Tahun 2024		Perangkat Daerah Penanggung Jawab	
										Target 2023	Pagu Indikatif	Lokasi	Sumber Dana	Prioritas			Target	Pagu Indikatif		
														Nasional	Daerah					
2	19	01	2.0 2	03	Pelaksanaan Penatausahaan dan Pengujian/Verifikasi Keuangan SKPD	Jumlah Dokumen Penatausahaan dan Pengujian/Verifikasi Keuangan SKPD				2 Laporan	157,200,000	Kota Bima, Semua Kecamatan, Semua Kelurahan	Dana Transfer Umum- Dana Alokasi Umum	Memperkuat Ketahanan Ekonomi Untuk Pertumbuhan Yang Berkualitas dan Berkeadilan	Tata kelola pemerintahan dan pemantapan pelayanan publik	Penunjang urusan pemerintah daerah kabupaten kota	2 Laporan	173,470,000	Dinas Pariwisata, Pemuda dan Olahraga	
2	19	01	2.0 2	05	Koordinasi dan Penyusunan Laporan Keuangan Akhir Tahun SKPD	Jumlah Laporan Keuangan Akhir Tahun SKPD dan Laporan Hasil Koordinasi Penyusunan Laporan Keuangan Akhir Tahun SKPD				1 Laporan	4,110,000	Kota Bima, Semua Kecamatan, Semua Kelurahan	Dana Transfer Umum- Dana Alokasi Umum	Memperkuat Ketahanan Ekonomi Untuk Pertumbuhan Yang Berkualitas dan Berkeadilan	Tata kelola pemerintahan dan pemantapan pelayanan publik	Penunjang urusan pemerintah daerah kabupaten kota	1 Laporan	4,547,000	Dinas Pariwisata, Pemuda dan Olahraga	
2	19	01	2.0 2	07	Koordinasi dan Penyusunan Laporan Keuangan Bulanan/ Triwulanan/ Semesteran SKPD	Jumlah Laporan Keuangan Bulanan/ Triwulanan/ Semesteran SKPD dan Laporan Koordinasi Penyusunan Laporan Keuangan Bulanan/Triwulanan/Semesteran SKPD				1 Laporan	5,486,000	Kota Bima, Semua Kecamatan, Semua Kelurahan	PENDAPATAN ASLI DAERAH (PAD)	Memperkuat Ketahanan Ekonomi Untuk Pertumbuhan Yang Berkualitas dan Berkeadilan	Tata kelola pemerintahan dan pemantapan pelayanan publik	Penunjang urusan pemerintah daerah kabupaten kota	1 Laporan	6,067,000	Dinas Pariwisata, Pemuda dan Olahraga	
2	19	01	2.0 2	08	Penyusunan Pelaporan dan Analisis Prognosis Realisasi Anggaran	Jumlah Dokumen Pelaporan dan Analisis Prognosis Realisasi Anggaran				1 Laporan	4,594,000	Kota Bima, Semua Kecamatan, Semua Kelurahan	Dana Transfer Umum- Dana Alokasi Umum	Memperkuat Ketahanan Ekonomi Untuk Pertumbuhan Yang Berkualitas dan Berkeadilan	Tata kelola pemerintahan dan pemantapan pelayanan publik	Penunjang urusan pemerintah daerah kabupaten kota	1 Laporan	5,059,000	Dinas Pariwisata, Pemuda dan Olahraga	
2	19	01	2.0 6		Administrasi Umum Perangkat Daerah	Persentase pemenuhan layanan Administrasi umum perangkat daerah	Persen		Persen	100 Persen	454,016,600							100 Persen	524,000,000	
2	19	01	2.0 6	02	Penyediaan Peralatan dan Perlengkapan Kantor	Jumlah Alat Tulis Kantor Disediakan				43 Jenis	87,360,000	Kota Bima, Semua Kecamatan, Semua Kelurahan	Dana Transfer Umum- Dana Alokasi Umum	Memperkuat Ketahanan Ekonomi Untuk Pertumbuhan Yang Berkualitas dan Berkeadilan	Tata kelola pemerintahan dan pemantapan pelayanan publik	Penunjang urusan pemerintah daerah kabupaten kota	43 Jenis	98,000,000	Dinas Pariwisata, Pemuda dan Olahraga	
2	19	01	2.0 6	05	Penyediaan Barang Cetakan dan Penggandaan	Jumlah bahan yang dicetak dan digandakan( KARCIS)				500 Blok	70,926,600	Kota Bima, Semua Kecamatan, Semua Kelurahan	Dana Transfer Umum- Dana Alokasi Umum	Memperkuat Ketahanan Ekonomi Untuk Pertumbuhan Yang Berkualitas dan Berkeadilan	Tata kelola pemerintahan dan pemantapan pelayanan publik	Penunjang urusan pemerintah daerah kabupaten kota	500 Blok	35,000,000	Dinas Pariwisata, Pemuda dan Olahraga	
2	19	01	2.0 6	06	Penyediaan Bahan Bacaan dan Peraturan Perundang-undangan	Jumlah media cetak yang Disediakan				4 media	12,880,000	Kota Bima, Semua Kecamatan, Semua Kelurahan	Dana Transfer Umum- Dana Alokasi Umum	Memperkuat Ketahanan Ekonomi Untuk Pertumbuhan Yang Berkualitas dan Berkeadilan	Tata kelola pemerintahan dan pemantapan pelayanan publik	Penunjang urusan pemerintah daerah kabupaten kota	4 media	80,000,000	Dinas Pariwisata, Pemuda dan Olahraga	
2	19	01	2.0 6	08	Fasilitasi Kunjungan Tamu	Jumlah Laporan Fasilitasi Kunjungan Tamu				12 Laporan	32,850,000	Kota Bima, Semua Kecamatan, Semua Kelurahan	Dana Transfer Umum- Dana Alokasi Umum	Memperkuat Ketahanan Ekonomi Untuk Pertumbuhan Yang Berkualitas dan Berkeadilan	Tata kelola pemerintahan dan pemantapan pelayanan publik	Penunjang urusan pemerintah daerah kabupaten kota	12 Laporan	36,000,000	Dinas Pariwisata, Pemuda dan Olahraga	

Penetapan Rencana Kerja Pemerintah Daerah (RKPD)																			
Kota Bima																			
Tahun 2023																			
Kode					Urusan/ Bidang Urusan/ Program/ Kegiatan/ Sub Kegiatan	Indikator Program/ Kegiatan/ Sub Kegiatan	Target Akhir Periode RPJMD	Realisasi Capaian RKPD Tahun 2021	Prakiraan Capaian Target RKPD Tahun 2022	Capaian Kinerja dan Kerangka Pendanaan						Kelompok Sasaran	Prakiraan Maju Rencana Tahun 2024		Perangkat Daerah Penanggung Jawab
										Target 2023	Pagu Indikatif	Lokasi	Sumber Dana	Prioritas			Target	Pagu Indikatif	
														Nasional	Daerah				
2	19	01	2.06	09	Penyelenggaraan Rapat Koordinasi dan Konsultasi SKPD	Jumlah Laporan Penyelenggaraan Rapat Koordinasi dan Konsultasi SKPD				12 Laporan	250,000,000	Kota Bima, Semua Kecamatan, Semua Kelurahan	Dana Transfer Umum- Dana Alokasi Umum	Memperkuat Ketahanan Ekonomi Untuk Pertumbuhan Yang Berkualitas dan Berkeadilan	Tata kelola pemerintahan dan pemantapan pelayanan publik	Penunjang urusan pemerintah daerah kabupaten kota	12 Laporan	275,000,000	Dinas Pariwisata, Pemuda dan Olahraga
2	19	01	2.08		Penyediaan Jasa Penunjang Urusan Pemerintahan Daerah	Persentase pemenuhan layanan jasa penunjang Urusan pemerintah daerah	Persen		Persen	100 Persen	196,755,840						100 Persen	220,000,000	
2	19	01	2.08	01	Penyediaan Jasa Surat Menyurat	Jumlah Laporan Penyediaan Jasa Surat Menyurat				12 Laporan	136,755,900	Kota Bima, Semua Kecamatan, Semua Kelurahan	Dana Transfer Umum- Dana Alokasi Umum	Memperkuat Ketahanan Ekonomi Untuk Pertumbuhan Yang Berkualitas dan Berkeadilan	Tata kelola pemerintahan dan pemantapan pelayanan publik	Penunjang urusan pemerintah daerah kabupaten kota	12 Laporan	154,000,000	Dinas Pariwisata, Pemuda dan Olahraga
2	19	01	2.08	02	Penyediaan Jasa Komunikasi, Sumber Daya Air dan Listrik	Jumlah Laporan Penyediaan Jasa Komunikasi, Sumber Daya Air dan Listrik yang Disediakan				12 Laporan	59,999,940	Kota Bima, Semua Kecamatan, Semua Kelurahan	Dana Transfer Umum- Dana Alokasi Umum	Memperkuat Ketahanan Ekonomi Untuk Pertumbuhan Yang Berkualitas dan Berkeadilan	Tata kelola pemerintahan dan pemantapan pelayanan publik	Penunjang urusan pemerintah daerah kabupaten kota	12 Laporan	66,000,000	Dinas Pariwisata, Pemuda dan Olahraga
2	19	01	2.09		Pemeliharaan Barang Milik Daerah Penunjang Urusan Pemerintahan Daerah	Persentase Pemilharaan barang milik daerah penunjang urusan pemerintah daerah	Persen		Persen	100 Persen	153,980,500						100 Persen	171,200,000	
2	19	01	2.09	01	Penyediaan Jasa Pemeliharaan, Biaya Pemeliharaan, dan Pajak Kendaraan Perorangan Dinas atau Kendaraan Dinas Jabatan	Jumlah Kendaraan Perorangan Dinas atau Kendaraan Dinas Jabatan yang Dipelihara dan dibayarkan Pajaknya				1 Unit	46,349,700	Kota Bima, Semua Kecamatan, Semua Kelurahan	Dana Transfer Umum- Dana Alokasi Umum	Memperkuat Ketahanan Ekonomi Untuk Pertumbuhan Yang Berkualitas dan Berkeadilan	Tata kelola pemerintahan dan pemantapan pelayanan publik	Penunjang urusan pemerintah daerah kabupaten kota	1 Unit	52,000,000	Dinas Pariwisata, Pemuda dan Olahraga
2	19	01	2.09	02	Penyediaan Jasa Pemeliharaan, Biaya Pemeliharaan, Pajak dan Perizinan Kendaraan Dinas Operasional atau Lapangan	Jumlah Kendaraan Dinas Operasional atau Lapangan yang Dipelihara dan dibayarkan Pajak dan Perizinannya				10 Unit	45,480,000	Kota Bima, Semua Kecamatan, Semua Kelurahan	Dana Transfer Umum- Dana Alokasi Umum	Memperkuat Ketahanan Ekonomi Untuk Pertumbuhan Yang Berkualitas dan Berkeadilan	Tata kelola pemerintahan dan pemantapan pelayanan publik	Penunjang urusan pemerintah daerah kabupaten kota	10 Unit	50,500,000	Dinas Pariwisata, Pemuda dan Olahraga
2	19	01	2.09	06	Pemeliharaan Peralatan dan Mesin Lainnya	Jumlah Peralatan dan Mesin Lainnya yang Dipelihara				25 Unit	25,150,800	Kota Bima, Semua Kecamatan, Semua Kelurahan	Dana Transfer Umum- Dana Alokasi Umum	Memperkuat Ketahanan Ekonomi Untuk Pertumbuhan Yang Berkualitas dan Berkeadilan	Tata kelola pemerintahan dan pemantapan pelayanan publik	Penunjang urusan pemerintah daerah kabupaten kota	25 Unit	27,700,000	Dinas Pariwisata, Pemuda dan Olahraga
2	19	01	2.09	09	Pemeliharaan/Rehabil- itasi Gedung Kantor dan Bangunan Lainnya	Jumlah Gedung Kantor dan Bangunan Lainnya yang Dipelihara/Direhabilitasi				1 Unit	37,000,000	Kota Bima, Semua Kecamatan, Semua Kelurahan	Dana Transfer Umum- Dana Alokasi Umum	Memperkuat Ketahanan Ekonomi Untuk Pertumbuhan Yang Berkualitas dan Berkeadilan	Tata kelola pemerintahan dan pemantapan pelayanan publik	Penunjang urusan pemerintah daerah kabupaten kota	1 Unit	41,000,000	Dinas Pariwisata, Pemuda dan Olahraga
2	19	02			PROGRAM PENGEMBANGAN KAPASITAS DAYA SAING KEPEMUDAAN	Persentase pemuda yang mengikuti pelatihan peningkatan kapasitas daya saing kepemudaan	Persen		Persen	10 Persen	935,673,600						10 Persen	500,000,000	

Penetapan Rencana Kerja Pemerintah Daerah (RKPD)																			
Kota Bima																			
Tahun 2023																			
Kode					Urusan/ Bidang Urusan/ Program/ Kegiatan/ Sub Kegiatan	Indikator Program/ Kegiatan/ Sub Kegiatan	Target Akhir Periode RPJMD	Realisasi Capaian RKPD Tahun 2021	Prakiraan Capaian Target RKPD Tahun 2022	Capaian Kinerja dan Kerangka Pendanaan						Kelompok Sasaran	Prakiraan Maju Rencana Tahun 2024		Perangkat Daerah Penanggung Jawab
										Target 2023	Pagu Indikatif	Lokasi	Sumber Dana	Prioritas			Target	Pagu Indikatif	
														Nasional	Daerah				
2	19	02	2.0 1		Penyadaran, Pemberdayaan, dan Pengembangan Pemuda dan Kepemudaan Terhadap Pemuda Pelopor Kabupaten/Kota, Wirausaha Muda Pemula, dan Pemuda Kader Kabupaten/Kota	Jumlah pemuda yang berprestasi tingkat nasional dan provinsi	Orang		Orang	4 Orang	935,673,600						4 Orang	500,000,000	
2	19	02	2.0 1	09	Penyelenggaraan Seleksi dan Pelatihan Pasukan Pengibar Bendera	Jumlah Pemuda Kader Kabupaten/Kota yang Diseleksi sebagai Pasukan Pengibar Bendera dan Diberikan Pelatihan				47 Orang	935,673,600	Kota Bima, Semua Kecamatan, Semua Kelurahan	Dana Transfer Umum- Dana Alokasi Umum	Meningkatkan Sumber Daya Manusia Yang Berkualitas Dan Berdaya Saing	Pemulihan Ekonomi	Pemuda Kota Bima	47 Orang	500,000,000	Dinas Pariwisata, Pemuda dan Olahraga
2	19	03			PROGRAM PENGEMBANGAN KAPASITAS DAYA SAING KEOLAHRAGAAN	Persentase Pengembangan Kapasitas Daya saing Keolahragaan yang diakomodir	Persen		Persen	10 Persen	1,585,579,000						10 Persen	1,788,000,000	
2	19	03	2.0 1		Pembinaan dan Pengembangan Olahraga Pendidikan pada Jenjang Pendidikan yang Menjadi Kewenangan Daerah Kabupaten/Kota	Persentase Pembinaan dan Pengembangan Olahraga Pendidikan pada Jenjang Pendidikan yang menjadi Kewenangan Daerah Kabupaten/ Kota  Persentase Pengembangan Kapasitas Daya saing Keolahragaan yang diakomodir	Persen  Persen		Persen  Persen	100 Persen  10 Persen	15,454,000						100 Persen  10 Persen	45,000,000	
2	19	03	2.0 1	03	Koordinasi, Sinkronisasi dan Pelaksanaan Penyediaan Sarana dan Prasarana Olahraga Kabupaten/Kota	Jumlah Sarana dan Prasarana Olahraga Kabupaten/Kota yang Tersedia dan Termanfaatkan				123 Unit	15,454,000	Kota Bima, Semua Kecamatan, Semua Kelurahan	Dana Transfer Umum- Dana Alokasi Umum	Meningkatkan Sumber Daya Manusia Yang Berkualitas Dan Berdaya Saing	Pemulihan Ekonomi	Atlet berprestasi Kota Bima	123 Unit	45,000,000	Dinas Pariwisata, Pemuda dan Olahraga
2	19	03	2.0 3		Pembinaan dan Pengembangan Olahraga Prestasi Tingkat Daerah Provinsi	Jumlah atlet yang yang mendapat pembinaan dan pengembangan di tingkat provinsi	Orang		Orang	15 Orang	15,125,000						15 Orang	13,000,000	
2	19	03	2.0 3	03	Pembinaan dan Pengembangan Atlet Berprestasi Kabupaten/Kota	Jumlah Atlet Berprestasi yang di bina dan dikembangkan				15 Orang	15,125,000	Kota Bima, Semua Kecamatan, Semua Kelurahan	Dana Transfer Umum- Dana Alokasi Umum	Meningkatkan Sumber Daya Manusia Yang Berkualitas Dan Berdaya Saing	Pemulihan Ekonomi	Atlet berprestasi kota bima	15 Orang	13,000,000	Dinas Pariwisata, Pemuda dan Olahraga
2	19	03	2.0 4		Pembinaan dan Pengembangan Organisasi Olahraga	Persentase Pembinaan dan Pengembangan Olahraga Rekreasi	Persen		Persen	100 Persen	1,255,000,000						100 Persen	1,400,000,000	



Penetapan Rencana Kerja Pemerintah Daerah (RKPD)																						
Kota Bima																						
Tahun 2023																						
Kode					Urusan/ Bidang Urusan/ Program/ Kegiatan/ Sub Kegiatan	Indikator Program/ Kegiatan/ Sub Kegiatan	Target Akhir Periode RPJMD	Realisasi Capaian RKPD Tahun 2021	Prakiraan Capaian Target RKPD Tahun 2022	Capaian Kinerja dan Kerangka Pendanaan						Kelompok Sasaran	Prakiraan Maju Rencana Tahun 2024		Perangkat Daerah Penanggung Jawab			
										Target 2023	Pagu Indikatif	Lokasi	Sumber Dana	Prioritas			Target	Pagu Indikatif				
														Nasional	Daerah							
2	19	03	2.04	03	Peningkatan Kerja Sama Organisasi Keolahragaan Kabupaten/Kota dengan Lembaga Terkait	Jumlah Dokumen Hasil Peningkatan Kerja Sama Organisasi Keolahragaan Kabupaten/Kota				1 Dokumen	1,255,000,000	Kota Bima, Semua Kecamatan, Semua Kelurahan		Meningkatkan Sumber Daya Manusia Yang Berkualitas Dan Berdaya Saing	Pemulihan Ekonomi	cabang olahraga unggulan kota bima	1 Dokumen	1,400,000,000	Dinas Pariwisata, Pemuda dan Olahraga			
2	19	03	2.05		Pembinaan dan Pengembangan Olahraga Rekreasi	Persentase Pembinaan dan Pengembangan Olahraga Rekreasi	Persen		Persen	100 Persen	300,000,000						100 Persen	330,000,000				
2	19	03	2.05	01	Penyelenggaraan, Pengembangan dan Pemasalan Festival dan Olahraga Rekreasi	Jumlah Dokumen Hasil Penyelenggaraan, Pengembangan dan Pemasalan Festival dan Olahraga Rekreasi				1 Dokumen	300,000,000	Kota Bima, Semua Kecamatan, Semua Kelurahan	Dana Transfer Umum-Dana Alokasi Umum	Meningkatkan Sumber Daya Manusia Yang Berkualitas Dan Berdaya Saing	Pemulihan Ekonomi	Masyarakat Kota Bima	1 Dokumen	330,000,000	Dinas Pariwisata, Pemuda dan Olahraga			
3					URUSAN PEMERINTAHAN PILIHAN																	
3	26				URUSAN PEMERINTAHAN BIDANG PARIWISATA							13,623,882,779								8,303,731,000		
3	26	02			PROGRAM PENINGKATAN DAYA TARIK DESTINASI PARIWISATA	Persentase pengembangan ODTW	Persen		Persen	32 Persen	12,360,198,000						32 Persen	6,968,000,000				
3	26	02	2.01		Pengelolaan Daya Tarik Wisata Kabupaten/Kota	Persentase Pengelolaan Dayatarik Wisata Kabupaten Kota	Persen		Persen	100 Persen	143,082,000						100 Persen	218,000,000				
3	26	02	2.01	02	Perencanaan Pengembangan Daya Tarik Wisata Kabupaten/Kota	Jumlah Dokumen Perencanaan Pengembangan Daya Tarik Wisata Kabupaten/Kota				1 Dokumen	83,724,000	Kota Bima, Semua Kecamatan, Semua Kelurahan	Dana Transfer Umum-Dana Alokasi Umum	Memperkuat Infrastruktur Untuk Mendukung Pengembangan Ekonomi Dan Pelayanan Dasar	Pemulihan Ekonomi	Masyarakat umum kota bima	1 Dokumen	93,000,000	Dinas Pariwisata, Pemuda dan Olahraga			
3	26	02	2.01	04	Monitoring dan Evaluasi Pengelolaan Daya Tarik Wisata Kabupaten/Kota	Jumlah Dokumen Rekomendasi Peningkatan Pengembangan Daya Tarik Wisata Kabupaten/Kota				4 Dokumen	59,358,000	Kota Bima, Semua Kecamatan, Semua Kelurahan	Dana Transfer Umum-Dana Alokasi Umum	Memperkuat Infrastruktur Untuk Mendukung Pengembangan Ekonomi Dan Pelayanan Dasar	Pemulihan Ekonomi	Masyarakat umum kota bima	4 Dokumen	125,000,000	Dinas Pariwisata, Pemuda dan Olahraga			
3	26	02	2.02		Pengelolaan Kawasan Strategis Pariwisata Kabupaten/Kota	Persentase Pengelolaan Kawasan Strategis Pariwisata Kabupaten/ Kota	Persen		Persen	100 Persen	576,188,000						100 Persen	700,000,000				
3	26	02	2.02	04	Pengadaan/Pemeliharaan/Rehabilitasi Sarana dan Prasarana dalam Pengelolaan Kawasan Wisata Strategis Pariwisata Kabupaten/Kota	Jumlah Sarana dan Prasarana yang Tersedia dan Terpelihara dalam Pengelolaan Kawasan Strategis Pariwisata Kabupaten/Kota				7 Unit	576,188,000	Kota Bima, Semua Kecamatan, Semua Kelurahan	Dana Transfer Umum-Dana Alokasi Umum	Memperkuat Infrastruktur Untuk Mendukung Pengembangan Ekonomi Dan Pelayanan Dasar	Pemulihan Ekonomi	Masyarakat umum kota bima	7 Unit	700,000,000	Dinas Pariwisata, Pemuda dan Olahraga			
3	26	02	2.03		Pengelolaan Destinasi Pariwisata Kabupaten/Kota	Persentase Pengelolaan destinasi pariwisata kabupaten / kota	Persen		Persen	100 Persen	11,640,928,000						100 Persen	6,050,000,000				

Penetapan Rencana Kerja Pemerintah Daerah (RKPD)																				
Kota Bima																				
Tahun 2023																				
Kode					Urusan/ Bidang Urusan/ Program/ Kegiatan/ Sub Kegiatan	Indikator Program/ Kegiatan/ Sub Kegiatan	Target Akhir Periode RPJMD	Realisasi Capaian RKPD Tahun 2021	Prakiraan Capaian Target RKPD Tahun 2022	Capaian Kinerja dan Kerangka Pendanaan						Kelompok Sasaran	Prakiraan Maju Rencana Tahun 2024		Perangkat Daerah Penanggung Jawab	
										Target 2023	Pagu Indikatif	Lokasi	Sumber Dana	Prioritas			Target	Pagu Indikatif		
														Nasional	Daerah					
3		26	02	2.0 3	03	Pengembangan Destinasi Pariwisata Kabupaten/Kota	Jumlah Destinasi Pariwisata Kabupaten/Kota yang Dikembangkan Sesuai dengan Tahapan Pengembangan (Rintisan, Berkembang, Pemantapan, Revitalisasi)			2 Lokasi	11,640,928,000	Kota Bima, Semua Kecamatan, Semua Kelurahan	Dana Transfer Umum- Dana Alokasi Umum	Memperkuat Infrastruktur Untuk Mendukung Pengembangan Ekonomi Dan Pelayanan Dasar	Pemulihan Ekonomi	Masyarakat Umum Kota Bima	2 Lokasi	6,050,000,000	Dinas Pariwisata, Pemuda dan Olahraga	
3		26	03			PROGRAM PEMASARAN PARIWISATA	Persentase peningkatan jumlah kunjungan wisatawan	Persen		Persen	32 Persen	923,856,379						32 Persen	944,731,000	
3		26	03	2.0 1		Pemasaran Pariwisata Dalam dan Luar Negeri Daya Tarik, Destinasi dan Kawasan Strategis Pariwisata Kabupaten/Kota	Persentase Pemasaran Pariwisata Dalam dan Luar Negeri Dayatarik, Destinasi dan kawasan Strategis Pariwisata Kabupaten/ Kota	Persen		Persen	100 Persen	923,856,379						100 Persen	944,731,000	
3		26	03	2.0 1	01	Penguatan Promosi Melalui Media Cetak, Elektronik, dan Media Lainnya Baik Dalam dan Luar Negeri	Jumlah Dokumen Hasil Penguatan Promosi Melalui Media Cetak, Elektronik, dan Media Lainnya Baik Dalam dan Luar Negeri				2 Dokumen	142,819,799	Kota Bima, Semua Kecamatan, Semua Kelurahan	Dana Transfer Umum- Dana Alokasi Umum	Meningkatkan Sumber Daya Manusia Yang Berkualitas Dan Berdaya Saing	Pemulihan Ekonomi	Peningkatan kunjungan wisatawan	2 Dokumen	157,101,000	Dinas Pariwisata, Pemuda dan Olahraga
3		26	03	2.0 1	02	Fasilitasi Kegiatan Pemasaran Pariwisata Baik Dalam dan Luar Negeri Pariwisata Kabupaten/Kota	Jumlah Laporan Kegiatan Pemasaran Pariwisata Baik Dalam dan Luar Negeri				6 Laporan	711,286,080	Kota Bima, Semua Kecamatan, Semua Kelurahan	Dana Transfer Umum- Dana Alokasi Umum	Meningkatkan Sumber Daya Manusia Yang Berkualitas Dan Berdaya Saing	Pemulihan Ekonomi	Peningkatan kunjungan wisatawan	6 Laporan	600,630,000	Dinas Pariwisata, Pemuda dan Olahraga
3		26	03	2.0 1	03	Penyediaan Data dan Penyebaran Informasi Pariwisata Kabupaten/Kota, Baik Dalam dan Luar Negeri	Jumlah Dokumen Hasil Pelaksanaan Penyediaan Data dan Penyebaran Informasi Pariwisata Kabupaten/Kota, Baik Dalam dan Luar Negeri				3 Dokumen	69,750,500	Kota Bima, Semua Kecamatan, Semua Kelurahan	Dana Transfer Umum- Dana Alokasi Umum	Meningkatkan Sumber Daya Manusia Yang Berkualitas Dan Berdaya Saing	Pemulihan Ekonomi	Peningkatan kunjungan wisatawan	3 Dokumen	187,000,000	Dinas Pariwisata, Pemuda dan Olahraga
3		26	05			PROGRAM PENGEMBANGAN SUMBER DAYA PARIWISATA DAN EKONOMI KREATIF	Persentase SDM Kepariwisataan yang terlibat	Persen		Persen	32.5 Persen	339,828,400						32.5 Persen	391,000,000	
3		26	05	2.0 1		Pelaksanaan Peningkatan Kapasitas Sumber Daya Manusia Pariwisata dan Ekonomi Kreatif Tingkat Dasar	Persentase Pelaksanaan Peningkatan Kapasitas Sumberdaya Manusia Pariwisata dan Ekonomi Kreatif Tingkat Dasar	Persen		Persen	100 Persen	339,828,400						100 Persen	391,000,000	

Penetapan Rencana Kerja Pemerintah Daerah (RKPD)																				
Kota Bima																				
Tahun 2023																				
Kode					Urusan/ Bidang Urusan/ Program/ Kegiatan/ Sub Kegiatan	Indikator Program/ Kegiatan/ Sub Kegiatan	Target Akhir Periode RPJMD	Realisasi Capaian RKPD Tahun 2021	Prakiraan Capaian Target RKPD Tahun 2022	Capaian Kinerja dan Kerangka Pendanaan						Kelompok Sasaran	Prakiraan Maju Rencana Tahun 2024		Perangkat Daerah Penanggung Jawab	
										Target 2023	Pagu Indikatif	Lokasi	Sumber Dana	Prioritas			Target	Pagu Indikatif		
														Nasional	Daerah					
3	26	05	2.0 1	01	Pengembangan Kompetensi SDM Pariwisata dan Ekonomi Kreatif Tingkat Dasar	Jumlah SDM Pariwisata dan Ekonomi Kreatif Tingkat Dasar yang Dikembangkan Kompetensinya				80 Orang	108,400,200	Kota Bima, Semua Kecamatan, Semua Kelurahan	Dana Transfer Umum- Dana Alokasi Umum	Meningkatkan Sumber Daya Manusia Yang Berkualitas Dan Berdaya Saing	Pemulihan Ekonomi Pemulihan Ekonomi	SDM Pariwisata dan Pelaku Ekonomi Kreatif	80 Orang	223,000,000	Dinas Pariwisata, Pemuda dan Olahraga	
3	26	05	2.0 1	04	Sertifikasi Kompetensi bagi Tenaga Kerja Bidang Pariwisata	Jumlah Orang yang Mengikuti Fasilitas Sertifikasi Kompetensi bagi Tenaga Kerja Bidang Pariwisata				40 Orang	61,866,800	Kota Bima, Semua Kecamatan, Semua Kelurahan	Dana Transfer Umum- Dana Alokasi Umum	Meningkatkan Sumber Daya Manusia Yang Berkualitas Dan Berdaya Saing	Pemulihan Ekonomi	SDM Pariwisata dan Pelaku Ekonomi Kreatif	40 Orang	56,000,000	Dinas Pariwisata, Pemuda dan Olahraga	
3	26	05	2.0 1	05	Fasilitasi Proses Kreasi, Produksi, Distribusi Konsumsi dan Konservasi Ekonomi Kreatif	Jumlah Laporan Hasil Fasilitasi Proses Kreasi, Produksi, Distribusi Konsumsi, dan Konservasi Ekonomi Kreatif				2 Laporan	169,561,400	Kota Bima, Semua Kecamatan, Semua Kelurahan	Dana Transfer Umum- Dana Alokasi Umum	Meningkatkan Sumber Daya Manusia Yang Berkualitas Dan Berdaya Saing	Pemulihan Ekonomi	SDM Pariwisata dan Pelaku Ekonomi Kreatif	2 Laporan	112,000,000	Dinas Pariwisata, Pemuda dan Olahraga	
3					URUSAN PEMERINTAHAN PILIHAN															
3	27				URUSAN PEMERINTAHAN BIDANG PERTANIAN						12,561,720,266							864,176,866		
3	27	01			PROGRAM PENUNJANG URUSAN PEMERINTAHAN DAERAH KABUPATEN/KOTA	Persentase fasilitasi perencanaan,penganggaran dan evaluasi kinerja OPD  Persentase penyediaan laporan perencanaan,penganggaran dan evaluasi kinerja perangkat daerah	persen  persen		persen persen	100 persen  100 persen	11,271,217,616						100 persen  100 persen	0		
3	27	01	2.0 1		Perencanaan, Penganggaran, dan Evaluasi Kinerja Perangkat Daerah	Jumlah laporan perencanaan,penganggaran dan evaluasi perangkat daerah			laporan	11 laporan	43,455,000						11 laporan	0		
3	27	01	2.0 1	01	Penyusunan Dokumen Perencanaan Perangkat Daerah	Jumlah Dokumen Perencanaan Perangkat Daerah  Jumlah Dokumen Perencanaan Perangkat Daerah				0 Dokumen  3 Dokumen	16,796,000	Kota Bima, Semua Kecamatan, Semua Kelurahan	Dana Transfer Umum- Dana Alokasi Umum	Memperkuat Ketahanan Ekonomi Untuk Pertumbuhan Yang Berkualitas dan Berkeadilan	Tata kelola pemerintahan dan pemantapan pelayanan publik	unit kerja dinas pertanian	0 Dokumen  3 Dokumen	0	Dinas Pertanian	
3	27	01	2.0 1	02	Koordinasi dan Penyusunan Dokumen RKA-SKPD	Jumlah Dokumen RKA-SKPD dan Laporan Hasil Koordinasi Penyusunan Dokumen RKA-SKPD				1 Dokumen	4,900,000	Kota Bima, Semua Kecamatan, Semua Kelurahan	Dana Transfer Umum- Dana Alokasi Umum	Memperkuat Ketahanan Ekonomi Untuk Pertumbuhan Yang Berkualitas dan Berkeadilan		unit kerja dinas pertanian	1 Dokumen	0	Dinas Pertanian	
3	27	01	2.0 1	03	Koordinasi dan Penyusunan Dokumen Perubahan RKA-SKPD	Jumlah Dokumen Perubahan RKA-SKPD dan Laporan Hasil Koordinasi Penyusunan Dokumen Perubahan RKA-SKPD				1 Dokumen	3,320,000		Dana Transfer Umum- Dana Alokasi Umum	Memperkuat Ketahanan Ekonomi Untuk Pertumbuhan Yang Berkualitas dan Berkeadilan	Tata kelola pemerintahan dan pemantapan pelayanan publik	unit kerja dinas pertanian	1 Dokumen	0	Dinas Pertanian	
3	27	01	2.0 1	04	Koordinasi dan Penyusunan DPA- SKPD	Jumlah Dokumen DPA-SKPD dan Laporan Hasil Koordinasi Penyusunan Dokumen DPA-SKPD				1 Dokumen	2,019,000	Kota Bima, Semua Kecamatan, Semua Kelurahan	Dana Transfer Umum- Dana Alokasi Umum	Memperkuat Ketahanan Ekonomi Untuk Pertumbuhan Yang Berkualitas dan Berkeadilan		unit kerja dinas pertanian	1 Dokumen	0	Dinas Pertanian	

Penetapan Rencana Kerja Pemerintah Daerah (RKPD)																			
Kota Bima																			
Tahun 2023																			
Kode					Urusan/ Bidang Urusan/ Program/ Kegiatan/ Sub Kegiatan	Indikator Program/ Kegiatan/ Sub Kegiatan	Target Akhir Periode RPJMD	Realisasi Capaian RKPD Tahun 2021	Prakiraan Capaian Target RKPD Tahun 2022	Capaian Kinerja dan Kerangka Pendanaan						Kelompok Sasaran	Prakiraan Maju Rencana Tahun 2024		Perangkat Daerah Penanggung Jawab
										Target 2023	Pagu Indikatif	Lokasi	Sumber Dana	Prioritas			Target	Pagu Indikatif	
														Nasional	Daerah				
3	27	01	2.0 1	05	Koordinasi dan Penyusunan Perubahan DPA- SKPD	Jumlah Dokumen Perubahan DPA-SKPD dan Laporan Hasil Koordinasi Penyusunan Dokumen Perubahan DPA-SKPD				1 Dokumen	1,174,000	Kota Bima, Semua Kecamatan, Semua Kelurahan	Dana Transfer Umum- Dana Alokasi Umum	Memperkuat Ketahanan Ekonomi Untuk Pertumbuhan Yang Berkualitas dan Berkeadilan		unit kerja dinas pertanian	1 Dokumen	0	Dinas Pertanian
3	27	01	2.0 1	06	Koordinasi dan Penyusunan Laporan Capaian Kinerja dan Ikhtisar Realisasi Kinerja SKPD	Jumlah Laporan Capaian Kinerja dan Ikhtisar Realisasi Kinerja SKPD dan Laporan Hasil Koordinasi Penyusunan Laporan Capaian Kinerja dan Ikhtisar Realisasi Kinerja SKPD				3 Laporan	6,429,000	Kota Bima, Semua Kecamatan, Semua Kelurahan	Dana Transfer Umum- Dana Alokasi Umum	Memperkuat Ketahanan Ekonomi Untuk Pertumbuhan Yang Berkualitas dan Berkeadilan		unit kerja dinas pertanian	3 Laporan	0	Dinas Pertanian
3	27	01	2.0 1	07	Evaluasi Kinerja Perangkat Daerah	Jumlah Laporan Evaluasi Kinerja Perangkat Daerah				1 Laporan	8,817,000		Dana Transfer Umum- Dana Alokasi Umum	Memperkuat Ketahanan Ekonomi Untuk Pertumbuhan Yang Berkualitas dan Berkeadilan		unit kerja dinas pertanian	1 Laporan	0	Dinas Pertanian
3	27	01	2.0 2		Administrasi Keuangan Perangkat Daerah	Jumlah laporan administrasi	laporan		laporan	80 laporan	10,284,771,915						80 laporan	0	
3	27	01	2.0 2	01	Penyediaan Gaji dan Tunjangan ASN	Jumlah Orang yang Menerima Gaji dan Tunjangan ASN  Tersedianya haji dan tunjangan ASN				0 Orang/bulan 1 tahun	10,073,348,915	Kota Bima, Semua Kecamatan, Semua Kelurahan	Dana Transfer Umum- Dana Alokasi Umum			unit kerja dinas pertanian	0 Orang/bulan 1 tahun	0	Dinas Pertanian
3	27	01	2.0 2	03	Pelaksanaan Penatausahaan dan Pengujian/Verifikasi Keuangan SKPD	Jumlah Dokumen Penatausahaan dan Pengujian/Verifikasi Keuangan SKPD				75 Dokumen	208,550,000	Semua Kab/Kota, Semua Kecamatan, Semua Kelurahan  Kota Bima, Semua Kecamatan, Semua Kelurahan				unit kerja dinas pertanian	75 Dokumen	0	Dinas Pertanian
3	27	01	2.0 2	05	Koordinasi dan Penyusunan Laporan Keuangan Akhir Tahun SKPD	Jumlah Laporan Keuangan Akhir Tahun SKPD dan Laporan Hasil Koordinasi Penyusunan Laporan Keuangan Akhir Tahun SKPD				1 Laporan	1,569,000	Kota Bima, Semua Kecamatan, Semua Kelurahan	Dana Transfer Umum- Dana Alokasi Umum			unit kerja dinas pertanian	1 Laporan	0	Dinas Pertanian
3	27	01	2.0 2	07	Koordinasi dan Penyusunan Laporan Keuangan Bulanan/ Triwulanan/ Semesteran SKPD	Jumlah Laporan Keuangan Bulanan/ Triwulanan/ Semesteran SKPD dan Laporan Koordinasi Penyusunan Laporan Keuangan Bulanan/Triwulanan/Semesteran SKPD				14 Laporan	898,000	Kota Bima, Semua Kecamatan, Semua Kelurahan				unit kerja dinas pertanian	14 Laporan	0	Dinas Pertanian

Penetapan Rencana Kerja Pemerintah Daerah (RKPD)																			
Kota Bima																			
Tahun 2023																			
Kode					Urusan/ Bidang Urusan/ Program/ Kegiatan/ Sub Kegiatan	Indikator Program/ Kegiatan/ Sub Kegiatan	Target Akhir Periode RPJMD	Realisasi Capaian RKPD Tahun 2021	Prakiraan Capaian Target RKPD Tahun 2022	Capaian Kinerja dan Kerangka Pendanaan						Kelompok Sasaran	Prakiraan Maju Rencana Tahun 2024		Perangkat Daerah Penanggung Jawab
										Target 2023	Pagu Indikatif	Lokasi	Sumber Dana	Prioritas			Target	Pagu Indikatif	
														Nasional	Daerah				
3	27	01	2.0	08	Penyusunan Pelaporan dan Analisis Prognosis Realisasi Anggaran	Jumlah Dokumen Pelaporan dan Analisis Prognosis Realisasi Anggaran				2 Dokumen	406,000		Dana Transfer Umum- Dana Alokasi Umum			unit kerja dinas pertanian	2 Dokumen	0	Dinas Pertanian
3	27	01	2.0		Administrasi Barang Milik Daerah pada Perangkat Daerah	jumlah laporan penatausahaan barang milik daerah	laporan		laporan	1 laporan	5,394,000						1 laporan	0	
3	27	01	2.0	06	Penatausahaan Barang Milik Daerah pada SKPD	Jumlah Laporan Penatausahaan Barang Milik Daerah pada SKPD				1 Laporan	5,394,000	Kota Bima, Semua Kecamatan, Semua Kelurahan	Dana Transfer Umum- Dana Alokasi Umum			unit kerja dinas pertanian	1 Laporan	0	Dinas Pertanian
3	27	01	2.0		Administrasi Kepegawaian Perangkat Daerah	jumlah laporan monitoring,evaluasi dan penilaian kinerja pegawai	laporan		laporan	1 laporan	9,972,000						1 laporan	0	
3	27	01	2.0	05	Monitoring, Evaluasi, dan Penilaian Kinerja Pegawai	Jumlah Dokumen Monitoring, Evaluasi, dan Penilaian Kinerja Pegawai				1 Dokumen	9,972,000	Kota Bima, Semua Kecamatan, Semua Kelurahan	Dana Transfer Umum- Dana Alokasi Umum			pegawai (ASN/P3K) dinas pertanian	1 Dokumen	0	Dinas Pertanian
3	27	01	2.0		Administrasi Umum Perangkat Daerah	jumlah laporan administrasi umun perangkat daerah	laporan		laporan	6 laporan	387,791,801						6 laporan	0	
3	27	01	2.0	01	Penyediaan Komponen Instalasi Listrik/Penerangan Bangunan Kantor	Jumlah Paket Komponen Instalasi Listrik/Penerangan Bangunan Kantor yang Disediakan				1 Paket	696,000	Kota Bima, Semua Kecamatan, Semua Kelurahan	Dana Transfer Umum- Dana Alokasi Umum	Memperkuat Ketahanan Ekonomi Untuk Pertumbuhan Yang Berkualitas dan Berkeadilan		unit kerja dinas pertanian	1 Paket	0	Dinas Pertanian
3	27	01	2.0	02	Penyediaan Peralatan dan Perlengkapan Kantor	Jumlah Paket Peralatan dan Perlengkapan Kantor yang Disediakan				10 unit	92,000,000	Kota Bima, Semua Kecamatan, Semua Kelurahan	Dana Transfer Umum- Dana Alokasi Umum	Memperkuat Ketahanan Ekonomi Untuk Pertumbuhan Yang Berkualitas dan Berkeadilan		unit kerja dinas pertanian	10 unit	0	Dinas Pertanian
3	27	01	2.0	04	Penyediaan Bahan Logistik Kantor	Jumlah Paket Bahan Logistik Kantor yang Disediakan				1 Paket	13,372,000	Kota Bima, Semua Kecamatan, Semua Kelurahan	Dana Transfer Umum- Dana Alokasi Umum	Memperkuat Ketahanan Ekonomi Untuk Pertumbuhan Yang Berkualitas dan Berkeadilan		unit kerja dinas pertanian	1 Paket	0	Dinas Pertanian
3	27	01	2.0	05	Penyediaan Barang Cetakan dan Penggandaan	Jumlah Paket Barang Cetakan dan Penggandaan yang Disediakan  Tersedianya layanan cetakan dan penggandaan kantor				0 Paket 1 tahun	63,121,801	Kota Bima, Semua Kecamatan, Semua Kelurahan	Dana Transfer Umum- Dana Alokasi Umum	Memperkuat Ketahanan Ekonomi Untuk Pertumbuhan Yang Berkualitas dan Berkeadilan		unit kerja dinas pertanian	0 Paket 1 tahun	0	Dinas Pertanian
3	27	01	2.0	09	Penyelenggaraan Rapat Koordinasi dan Konsultasi SKPD	Jumlah Laporan Penyelenggaraan Rapat Koordinasi dan Konsultasi SKPD  Terselenggaranya rapat koordinasi dan konsultansi aparatur				0 Laporan 1 tahun	215,882,000	Semua Kab/Kota, Semua Kecamatan, Semua Kelurahan	Dana Transfer Umum- Dana Alokasi Umum	Memperkuat Ketahanan Ekonomi Untuk Pertumbuhan Yang Berkualitas dan Berkeadilan		unit kerja dinas pertanian	0 Laporan 1 tahun	0	Dinas Pertanian

Penetapan Rencana Kerja Pemerintah Daerah (RKPD)																			
Kota Bima																			
Tahun 2023																			
Kode					Urusan/ Bidang Urusan/ Program/ Kegiatan/ Sub Kegiatan	Indikator Program/ Kegiatan/ Sub Kegiatan	Target Akhir Periode RPJMD	Realisasi Capaian RKPD Tahun 2021	Prakiraan Capaian Target RKPD Tahun 2022	Capaian Kinerja dan Kerangka Pendanaan						Kelompok Sasaran	Prakiraan Maju Rencana Tahun 2024		Perangkat Daerah Penanggung Jawab
										Target 2023	Pagu Indikatif	Lokasi	Sumber Dana	Prioritas			Target	Pagu Indikatif	
														Nasional	Daerah				
3	27	01	2.06	10	Penatausahaan Arsip Dinamis pada SKPD	Jumlah Dokumen Penatausahaan Arsip Dinamis pada SKPD				1 Dokumen	2,720,000	Kota Bima, Semua Kecamatan, Semua Kelurahan	Dana Transfer Umum- Dana Alokasi Umum	Memperkuat Ketahanan Ekonomi Untuk Pertumbuhan Yang Berkualitas dan Berkeadilan		unit kerja dinas pertanian	1 Dokumen	0	Dinas Pertanian
3	27	01	2.08		Penyediaan Jasa Penunjang Urusan Pemerintahan Daerah	Jumlah laporan penyediaan jasa penunjang urusan pemerintah daerah	laporan		laporan	2 laporan	465,375,400						2 laporan	0	
3	27	01	2.08	02	Penyediaan Jasa Komunikasi, Sumber Daya Air dan Listrik	Jumlah Laporan Penyediaan Jasa Komunikasi, Sumber Daya Air dan Listrik yang Disediakan  Jumlah rekening yang dibayarkan				0 Laporan 17 unit	57,645,400	Kota Bima, Semua Kecamatan, Semua Kelurahan	Dana Transfer Umum- Dana Alokasi Umum			unit kerja dnas pertanian	0 Laporan 17 unit	0	Dinas Pertanian
3	27	01	2.08	04	Penyediaan Jasa Pelayanan Umum Kantor	Jumlah Laporan Penyediaan Jasa Pelayanan Umum Kantor yang Disediakan  Tersedianya jasa pelayanan umum kantor				0 Laporan 45 orang	407,730,000	Kota Bima, Semua Kecamatan, Semua Kelurahan				unit kerja dnas pertanian	0 Laporan 45 orang	0	Dinas Pertanian
3	27	01	2.09		Pemeliharaan Barang Milik Daerah Penunjang Urusan Pemerintahan Daerah	jumlah kendaraan dinas/lapangan,peralatan dan mesin lainnya yg dipelihara	unit		unit	42 unit	74,457,500						42 unit	0	
3	27	01	2.09	02	Penyediaan Jasa Pemeliharaan, Biaya Pemeliharaan, Pajak dan Perizinan Kendaraan Dinas Operasional atau Lapangan	Jumlah Kendaraan Dinas Operasional atau Lapangan yang Dipelihara dan dibayarkan Pajak dan Perizinannya				30 Unit	64,917,500	Kota Bima, Semua Kecamatan, Semua Kelurahan		Memperkuat Ketahanan Ekonomi Untuk Pertumbuhan Yang Berkualitas dan Berkeadilan		unit kerja dinas pertanian	30 Unit	0	Dinas Pertanian
3	27	01	2.09	06	Pemeliharaan Peralatan dan Mesin Lainnya	Jumlah Peralatan dan Mesin Lainnya yang Dipelihara  Jumlah Peralatan dan Mesin Lainnya yang Dipelihara				0 Unit 12 Unit	9,540,000	Kota Bima, Semua Kecamatan, Semua Kelurahan	Dana Transfer Umum- Dana Alokasi Umum	Memperkuat Ketahanan Ekonomi Untuk Pertumbuhan Yang Berkualitas dan Berkeadilan		unit kerja dinas pertanian	0 Unit 12 Unit	0	Dinas Pertanian
3	27	02			PROGRAM PENYEDIAAN DAN PENGEMBANGAN SARANA PERTANIAN	Persentase penyediaan sarana pertanian sesuai anjuran	persen		persen	100 persen	641,822,670						100 persen	180,238,200	
3	27	02	2.01		Pengawasan Penggunaan Sarana Pertanian	Jumlah Pendampingan Penggunaan Sarana Pendukung Pertanian	laporan		laporan	11 laporan	374,189,270						11 laporan	121,500,000	

Penetapan Rencana Kerja Pemerintah Daerah (RKPD)																			
Kota Bima																			
Tahun 2023																			
Kode					Urusan/ Bidang Urusan/ Program/ Kegiatan/ Sub Kegiatan	Indikator Program/ Kegiatan/ Sub Kegiatan	Target Akhir Periode RPJMD	Realisasi Capaian RKPD Tahun 2021	Prakiraan Capaian Target RKPD Tahun 2022	Capaian Kinerja dan Kerangka Pendanaan						Kelompok Sasaran	Prakiraan Maju Rencana Tahun 2024		Perangkat Daerah Penanggung Jawab
										Target 2023	Pagu Indikatif	Lokasi	Sumber Dana	Prioritas			Target	Pagu Indikatif	
														Nasional	Daerah				
3	27	02	2.0	01	Pengawasan Penggunaan Sarana Pendukung Pertanian Sesuai dengan Komoditas, Teknologi dan Spesifik Lokasi	Jumlah Pengawasan Penggunaan Sarana Pendukung Pertanian (Hortikultura) Sesuai dengan Komoditas, Teknologi dan Spesifik Lokasi  Jumlah Pengawasan Penggunaan Sarana Pendukung Pertanian Sesuai dengan Komoditas, Teknologi dan Spesifik Lokasi  Jumlah Pengawasan Penggunaan Sarana Pendukung Pertanian (Tanaman Pangan) Sesuai dengan Komoditas, Teknologi dan Spesifik Lokasi  Persentase Peningkatan Produktivitas Tanaman Hortikultura (Cabai dan Bawang Merah)  Persentase Peningkatan Produktivitas Tanaman Pangan (Padi dan Jagung)				3 Kali/Lokasi/Laporan 0 Laporan 3 Kali/Lokasi/Laporan 1.97 % 0.12 %	214,920,400		Dana Transfer Umum- Dana Alokasi Umum	Memperkuat Ketahanan Ekonomi Untuk Pertumbuhan Yang Berkualitas dan Berkeadilan	Tata kelola pemerintahan dan pemantapan pelayanan publik	Kelompok Tani dan Pelaku Usaha	3 Kali/Lokasi/Laporan 0 Laporan 3 Kali/Lokasi/Laporan 1.97 % 0.12 %	120,000,000	Dinas Pertanian
3	27	02	2.0	02	Pendampingan Penggunaan Sarana Pendukung Pertanian	Jumlah Pendampingan Penggunaan Sarana Pendukung Pertanian  Jumlah Pendampingan Penggunaan Sarana Pendukung Pertanian Hortikultura  Jumlah Pendampingan Penggunaan Sarana Pendukung Pertanian Tanaman Pangan  Persentase Peningkatan Produktivitas Tanaman Hortikultura (Cabai dan Bawang Merah)  Persentase Peningkatan Produktivitas Tanaman Pangan (Padi dan Jagung)				0 Laporan 2 Kali/Lokasi/Laporan 3 Kali/Lokasi/Laporan 1.97 % 0.12 %	159,268,870	Kota Bima, Semua Kecamatan, Semua Kelurahan	Dana Transfer Umum- Dana Alokasi Umum	Memperkuat Ketahanan Ekonomi Untuk Pertumbuhan Yang Berkualitas dan Berkeadilan		Kelompok Tani dan Pelaku Usaha	0 Laporan 2 Kali/Lokasi/Laporan 3 Kali/Lokasi/Laporan 1.97 % 0.12 %	1,500,000	Dinas Pertanian

Penetapan Rencana Kerja Pemerintah Daerah (RKPD)																			
Kota Bima																			
Tahun 2023																			
Kode					Urusan/ Bidang Urusan/ Program/ Kegiatan/ Sub Kegiatan	Indikator Program/ Kegiatan/ Sub Kegiatan	Target Akhir Periode RPJMD	Realisasi Capaian RKPD Tahun 2021	Prakiraan Capaian Target RKPD Tahun 2022	Capaian Kinerja dan Kerangka Pendanaan						Kelompok Sasaran	Prakiraan Maju Rencana Tahun 2024		Perangkat Daerah Penanggung Jawab
										Target 2023	Pagu Indikatif	Lokasi	Sumber Dana	Prioritas			Target	Pagu Indikatif	
														Nasional	Daerah				
3		27	02	2.03		Peningkatan Mutu dan Peredaran Benih/Bibit Ternak dan Tanaman Pakan Ternak serta Pakan dalam Daerah Kabupaten/Kota	Jumlah Pengawasan Bahan Pakan/Pakan, Benih/Bibit Hijauan Pakan Ternak yang Beredar Jumlah Pengawasan Mutu Benih/ Bibit Ternak, Bahan Pakan/Pakan/Tanaman Skala Kecil	laporan laporan		laporan laporan	2 laporan 4 laporan	13,059,700					2 laporan 4 laporan	13,060,800	
3		27	02	2.03	01	Pengawasan Mutu Benih/Bibit Ternak, Bahan Pakan/Pakan/Tanaman Skala Kecil	Jumlah Pelaku Usaha pakan ternak yang dibina dan diawasi Jumlah Pemantauan dan Pengawasan distributor dan pengecer pakan ternak Jumlah Pengawasan Mutu Benih/Bibit Ternak, Bahan Pakan/Pakan/Tanaman Skala Kecil Jumlah Sampel pakan ternak yang dikirim dan diperiksa				20 Pelaku 20 Pelaku 0 Laporan 10 Sampel	6,979,200		Dana Transfer Umum-Dana Alokasi Umum	Tata kelola pemerintahan dan pemantapan pelayanan publik	peternak dan pelaku usaha	20 Pelaku 20 Pelaku 0 Laporan 10 Sampel	6,979,900	Dinas Pertanian
3		27	02	2.03	02	Pengawasan Peredaran Bahan Pakan/Pakan, Benih/Bibit Hijauan Pakan Ternak	Jumlah Pelaku Usaha yang dibina tentang standar teknis bahan/pakan ternak Jumlah Pengawasan Bahan Pakan/Pakan, Benih/Bibit Hijauan Pakan Ternak yang Beredar Jumlah peternak yang diawasi dan dibina tentang penyediaan bahan/pakan ternak yang bermutu dan sesuai standar teknis				20 Pelaku 0 Laporan 25 Pelaku	6,080,500		Dana Transfer Umum-Dana Alokasi Umum		peternak dan pelaku usaha	20 Pelaku 0 Laporan 25 Pelaku	6,080,900	Dinas Pertanian
3		27	02	2.05		Pengendalian dan Pengawasan Penyediaan dan Peredaran Benih/Bibit Ternak, dan Hijauan Pakan Ternak dalam Daerah Kabupaten/Kota						45,675,700						45,677,400	



Penetapan Rencana Kerja Pemerintah Daerah (RKPD)																			
Kota Bima																			
Tahun 2023																			
Kode					Urusan/ Bidang Urusan/ Program/ Kegiatan/ Sub Kegiatan	Indikator Program/ Kegiatan/ Sub Kegiatan	Target Akhir Periode RPJMD	Realisasi Capaian RKPD Tahun 2021	Prakiraan Capaian Target RKPD Tahun 2022	Capaian Kinerja dan Kerangka Pendanaan						Kelompok Sasaran	Prakiraan Maju Rencana Tahun 2024		Perangkat Daerah Penanggung Jawab
										Target 2023	Pagu Indikatif	Lokasi	Sumber Dana	Prioritas			Target	Pagu Indikatif	
														Nasional	Daerah				
3		27	02	2.05	03	Pengawasan Peredaran dan Sertifikasi Benih/Bibit Ternak  Jumlah Benih/Bibit Ternak yang Beredar dan Bersertifikat Jumlah Pendataan pelaku usaha penyedia bibit dan hijauan ternak Jumlah pengawasan dan pembinaan peredaran bahan pakan/pakan, benih/bibit Hijauan Pakan Ternak				0 Ekor 15 Pelaku 15 Pelaku	1,080,000						0 Ekor 15 Pelaku 15 Pelaku	1,080,900	Dinas Pertanian
3		27	02	2.05	06	Pengawasan Produksi Benih/Bibit Ternak dan HPT, Bahan Pakan/Pakan  Jumlah pelaku usaha bibit dan Hijauan pakan ternak yang dibina dalam produksi pakan ternak Jumlah Pengawasan Produksi Benih/Bibit Ternak dan HPT, Bahan Pakan/Pakan Jumlah Peternak yang mengikuti pelatihan peningkatan kualitas pakan ternak				20 Pelaku usaha 0 Laporan 35 Orang	44,595,700		Dana Transfer Umum-Dana Alokasi Umum				20 Pelaku usaha 0 Laporan 35 Orang	44,596,500	Dinas Pertanian
3		27	02	2.06		Penyediaan Benih/Bibit Ternak dan Hijauan Pakan Ternak yang Sumbernya dalam 1 (Satu) Daerah Kabupaten/Kota Lain  Jumlah Benih/Bibit Ternak yang Sumbernya dari Daerah Kabupaten/Kota Lain	ekor		ekor	20 ekor	208,898,000						20 ekor	0	
3		27	02	2.06	01	Pengadaan Benih/Bibit Ternak yang Sumbernya dari Daerah Kabupaten/Kota Lain  Jumlah Benih/Bibit Ternak yang Sumbernya dari Daerah Kabupaten/Kota Lain Jumlah Kelompok/Peternak yang mendapatkan bantuan ternak unggas Jumlah Peternak yang dibina dan diawasi				0 Ekor 1000 Ekor 10 Orang 100 Kelompok	208,898,000		Dana Transfer Umum-Dana Alokasi Umum	Memperkuat Ketahanan Ekonomi Untuk Pertumbuhan Yang Berkualitas dan Berkeadilan	Pemulihan Ekonomi	kelompok ternak	0 Ekor 1000 Ekor 10 Orang 100 Kelompok	0	Dinas Pertanian
3		27	03			PROGRAM PENYEDIAAN DAN PENGEMBANGAN PRASARANA PERTANIAN  Persentase peningkatan pemanfaatan prasarana dan sarana pertanian dalam kondisi baik (%)	persen		persen	62 persen	56,752,800						62 persen	31,849,135	

Penetapan Rencana Kerja Pemerintah Daerah (RKPD)																			
Kota Bima																			
Tahun 2023																			
Kode					Urusan/ Bidang Urusan/ Program/ Kegiatan/ Sub Kegiatan	Indikator Program/ Kegiatan/ Sub Kegiatan	Target Akhir Periode RPJMD	Realisasi Capaian RKPD Tahun 2021	Prakiraan Capaian Target RKPD Tahun 2022	Capaian Kinerja dan Kerangka Pendanaan						Kelompok Sasaran	Prakiraan Maju Rencana Tahun 2024		Perangkat Daerah Penanggung Jawab
										Target 2023	Pagu Indikatif	Lokasi	Sumber Dana	Prioritas			Target	Pagu Indikatif	
														Nasional	Daerah				
3	27	03	2.0 1		Pengembangan Prasarana Pertanian	Jumlah Koordinasi dan Sinkronisasi Prasarana Pendukung Pertanian Lainnya	laporan		laporan	1 laporan	20,800,800						1 laporan	21,849,135	
3	27	03	2.0 1	03	Koordinasi dan Sinkronisasi Prasarana Pendukung Pertanian Lainnya	Jumlah Jalan Usaha Tani yang di identifikasi Jumlah Jaringan Irigasi yang diidentifikasi Jumlah Koordinasi dan Sinkronisasi Prasarana Pendukung Pertanian Lainnya Jumlah Pembinaan dan Pemantauan pemanfaatan Prasarana Pertanian dalam satuan kelompok Jumlah Pemilik Lahan yg dilibatkan dalam sosialisasi LP2B			24 unit 24 unit 0 Laporan 20 kelompok 60 Orang	20,800,800		Dana Transfer Umum- Dana Alokasi Umum		Tata kelola pemerintahan dan pemantapan pelayanan publik	kelompok tani	24 unit 24 unit 0 Laporan 20 kelompok 60 Orang	21,849,135	Dinas Pertanian	
3	27	03	2.0 2		Pembangunan Prasarana Pertanian						35,952,000							10,000,000	
3	27	03	2.0 2	01	Pembangunan, Rehabilitasi dan Pemeliharaan Jaringan Irigasi Usaha Tani	Jumlah Jaringan Irigasi Usaha Tani yang Dibangun, Direhabilitasi , dan Dipelihara				30 Unit	6,650,000	Kota Bima, Semua Kecamatan, Semua Kelurahan	Dana Transfer Khusus-Dana Alokasi Khusus Fisik		Pemulihan Ekonomi		30 Unit	0	Dinas Pertanian
3	27	03	2.0 2	02	Pembangunan, Rehabilitasi dan Pemeliharaan Embung Pertanian	Jumlah Embung Pertanian yang Dibangun, Direhabilitasi dan Dipelihara				1 Unit	5,902,000	Kota Bima, Semua Kecamatan, Semua Kelurahan	Dana Transfer Khusus-Dana Alokasi Khusus Fisik		Pemulihan Ekonomi		1 Unit	5,000,000	Dinas Pertanian
3	27	03	2.0 2	03	Pembangunan, Rehabilitasi dan Pemeliharaan Jalan Usaha Tani	Jalan Usaha Tani yang Dibangun, Direhabilitasi dan Dipelihara				5 Unit	5,850,000	Kota Bima, Semua Kecamatan, Semua Kelurahan	Dana Transfer Khusus-Dana Alokasi Khusus Fisik		Pemulihan Ekonomi Pemulihan Ekonomi		5 Unit	0	Dinas Pertanian
3	27	03	2.0 2	07	Pembangunan, Rehabilitasi dan Pemeliharaan Rumah Potong Hewan	Jumlah Rumah Potong Hewan yang Dibangun, Direhabilitasi dan Dipelihara				1 Unit	5,850,000	Kota Bima, Semua Kecamatan, Semua Kelurahan	Dana Transfer Khusus-Dana Alokasi Khusus Fisik		Pemulihan Ekonomi		1 Unit	0	Dinas Pertanian
3	27	03	2.0 2	08	Pembangunan, Rehabilitasi dan Pemeliharaan Balai Penyuluh di Kecamatan serta Sarana Pendukungnya	Jumlah Balai Penyuluh di Kecamatan serta Sarana Pendukungnya yang Dibangun, Direhabilitasi dan Dipelihara				2 Unit	5,850,000	Kota Bima, Semua Kecamatan, Semua Kelurahan	Dana Transfer Khusus-Dana Alokasi Khusus Fisik		Pemulihan Ekonomi		2 Unit	5,000,000	Dinas Pertanian
3	27	03	2.0 2	09	Pembangunan, Rehabilitasi dan Pemeliharaan Prasarana Pertanian Lainnya	Jumlah Prasarana Pertanian Lainnya yang Dibangun, Direhabilitasi dan Dipelihara				30 Unit	5,850,000	Kota Bima, Semua Kecamatan, Semua Kelurahan	Dana Transfer Khusus-Dana Alokasi Khusus Fisik		Pemulihan Ekonomi Pemulihan Ekonomi		30 Unit	0	Dinas Pertanian

Penetapan Rencana Kerja Pemerintah Daerah (RKPD)																				
Kota Bima																				
Tahun 2023																				
Kode					Urusan/ Bidang Urusan/ Program/ Kegiatan/ Sub Kegiatan	Indikator Program/ Kegiatan/ Sub Kegiatan	Target Akhir Periode RPJMD	Realisasi Capaian RKPD Tahun 2021	Prakiraan Capaian Target RKPD Tahun 2022	Capaian Kinerja dan Kerangka Pendanaan						Kelompok Sasaran	Prakiraan Maju Rencana Tahun 2024		Perangkat Daerah Penanggung Jawab	
										Target 2023	Pagu Indikatif	Lokasi	Sumber Dana	Prioritas			Target	Pagu Indikatif		
														Nasional	Daerah					
3		27	04			PROGRAM PENGENDALIAN KESEHATAN HEWAN DAN KESEHATAN MASYARAKAT VETERINER	Persentase penurunan ternak yang terinfeksi PHMS (%)	persen		persen	0,14 persen	114,451,300						0,14 persen	209,279,417	
3		27	04	2.0 1		Penjaminan Kesehatan Hewan, Penutupan dan Pembukaan Daerah Wabah Penyakit Hewan Menular Dalam daerah Kabupaten/Kota	Pengendalian dan Penanggulangan Penyakit Hewan dan Zoonosis	laporan		laporan	4 laporan	43,133,000						4 laporan	91,216,310	
3		27	04	2.0 1	01	Pengendalian dan Penanggulangan Penyakit Hewan dan Zoonosis	Jumlah ternak diantarpulaukan yang diperiksa Jumlah ternak yang dilayani penyakit hewan menular Jumlah ternak yang diperiksa pada Idul Qurban Jumlah ternak yang terlayani melalui vaksinasi Jumlah Wilayah Pengendalian dan Penanggulangan Penyakit Hewan dan Zoonosis Jumlah wilayah pengendalian penyakit hewan dan zoonosis				1000 ekor 150 ekor 800 ekor 10000 ekor 0 Laporan 41 kelurahan	28,795,000	Kota Bima, Semua Kecamatan, Semua Kelurahan	Dana Transfer Umum- Dana Alokasi Umum	Memperkuat Ketahanan Ekonomi Untuk Pertumbuhan Yang Berkualitas dan Berkeadilan	Mitigasi Bencana	peternak dan kelompok ternak	1000 ekor 150 ekor 800 ekor 10000 ekor 0 Laporan 41 kelurahan	61,652,886	Dinas Pertanian
3		27	04	2.0 1	02	Pembebasan Penyakit Hewan Menular dalam 1 (Satu) Daerah Kabupaten/Kota	Jumlah Hewan Penular Rabies (HPR) yang terlayani melalui Vaksinasi Rabies Jumlah Kelompok Ternak yang Dilayani dalam Pemeriksaan Kesehatan Ternak Jumlah Wilayah Sosialisasi Pencegahan Penyakit Hewan Menular Strategis (PHMS) Jumlah Wilayah yang Mengalami Penurunan Kasus Penyakit Hewan Menular Lintas Daerah Kabupaten/Kota dalam 1 (Satu) Daerah Kabupaten/Kota				2000 Ekor 180 Kelompok 41 Kelurahan 0 Laporan	14,338,000			Memperkuat Ketahanan Ekonomi Untuk Pertumbuhan Yang Berkualitas dan Berkeadilan		peternak dan kelompok ternak	2000 Ekor 180 Kelompok 41 Kelurahan 0 Laporan	29,563,424	Dinas Pertanian

Penetapan Rencana Kerja Pemerintah Daerah (RKPD) Kota Bima Tahun 2023																			
Kode					Urusan/ Bidang Urusan/ Program/ Kegiatan/ Sub Kegiatan	Indikator Program/ Kegiatan/ Sub Kegiatan	Target Akhir Periode RPJMD	Realisasi Capaian RKPD Tahun 2021	Prakiraan Capaian Target RKPD Tahun 2022	Capaian Kinerja dan Kerangka Pendanaan						Kelompok Sasaran	Prakiraan Maju Rencana Tahun 2024		Perangkat Daerah Penanggung Jawab
										Target 2023	Pagu Indikatif	Lokasi	Sumber Dana	Prioritas			Target	Pagu Indikatif	
														Nasional	Daerah				
3	27	04	2.0 3		Pengelolaan Pelayanan Jasa Laboratorium dan Jasa Medik Veteriner dalam Daerah Kabupaten/Kota	Jumlah Pelayanan Jasa Medik Veteriner	laporan		laporan	4 laporan	10,324,000						4 laporan	21,273,974	
3	27	04	2.0 3	02	Penyediaan Pelayanan Jasa Medik Veteriner	Jumlah Pelayanan Aktif UPTD Balai Keswan dan Kesmavet Jumlah Pelayanan Jasa Medik Veteriner Jumlah Pelayanan Jasa Medik Veteriner Ketersediiaan alat dan bahan untuk pelayanan jasa medik veteriner				120 Kali 0 Laporan 24 Laporan 2 UPTD	10,324,000				Tata kelola pemerintahan dan pemantapan pelayanan publik	peternak dan kelompok ternak	120 Kali 0 Laporan 24 Laporan 2 UPTD	21,273,974	Dinas Pertanian
3	27	04	2.0 4		Penerapan dan Pengawasan Persyaratan Teknis Kesehatan Masyarakat Veteriner	Jumlah Pendampingan Unit Usaha Hewan dan Produk Hewan	laporan		laporan	2 laporan	60,994,300						2 laporan	96,789,133	
3	27	04	2.0 4	01	Pendampingan Unit Usaha Hewan dan Produk Hewan	Jumlah pemantauan dan pembinaan produk bahan asal hewan dan bahan asal hewan dalam satuan unit usaha Jumlah Pendampingan Unit Usaha Hewan dan Produk Hewan Monitoring Pembinaan dan pendampingan unit usaha hewan dan produk hewan				25 Unit 0 Laporan 25 Unit	17,610,700				Pemulihan Ekonomi	pelaku usaha ternak	25 Unit 0 Laporan 25 Unit	39,139,233	Dinas Pertanian

Penetapan Rencana Kerja Pemerintah Daerah (RKPD)																			
Kota Bima																			
Tahun 2023																			
Kode					Urusan/ Bidang Urusan/ Program/ Kegiatan/ Sub Kegiatan	Indikator Program/ Kegiatan/ Sub Kegiatan	Target Akhir Periode RPJMD	Realisasi Capaian RKPD Tahun 2021	Prakiraan Capaian Target RKPD Tahun 2022	Capaian Kinerja dan Kerangka Pendanaan						Kelompok Sasaran	Prakiraan Maju Rencana Tahun 2024		Perangkat Daerah Penanggung Jawab
										Target 2023	Pagu Indikatif	Lokasi	Sumber Dana	Prioritas			Target	Pagu Indikatif	
														Nasional	Daerah				
3	27	04	2.0 4	02	Pengawasan Peredaran Hewan dan Produk Hewan	Jumlah pemantauan dan pembinaan akan persyaratan teknis kesehatan masyarakat veteriner dalam satuan unit usaha Jumlah pemantauan dan pembinaan pelaku usaha bahan asal hewan (BAH) dan hasil bahan asal hewan (HBAH) Jumlah pengawasan aktivitas pemotongan Hewan/Ternak dan penerapan standar teknis RPH (Ternak Besar dan Ternak Kecil) Jumlah Pengawasan lalulintas Produk Hewan dan Produk Bahan Asal Hewan antar Provinsi/Pulau Jumlah Pengawasan Peredaran Hewan dan Produk Hewan pada Kegiatana Idul Qurban di Kota Bima				15 Unit Usaha 15 Unit usaha 12 Unit Usaha 10 Unit Usaha 800 ekor	43,383,600				pelaku usaha ternak	15 Unit Usaha 15 Unit usaha 12 Unit Usaha 10 Unit Usaha 800 ekor	57,649,900	Dinas Pertanian	
3	27	05			PROGRAM PENGENDALIAN DAN PENANGGULANGAN BENCANA PERTANIAN	Persentase penanganan terhadap DPI	%		%	52 %	266,926,000						52 %	284,786,000	
3	27	05	2.0 1		Pengendalian dan Penanggulangan Bencana Pertanian Kabupaten/Kota	Cakupan dampak bencana pertanian yang ditangani Persentase penanganan terhadap DPI	% persen		% persen	50 % 52 persen	266,926,000						50 % 52 persen	284,786,000	
3	27	05	2.0 1	01	Pengendalian Organisme Penggangu Tumbuhan (OPT) Tanaman Pangan, Hortikultura, dan Perkebunan	Jumlah Luas Serangan Organisme Penggangu Tumbuhan (OPT) Tanaman Pangan, Hortikultura, dan Perkebunan yang Dikendalikan Rasio Luas Serangan OPT yang Dapat Ditangani Terhadap Luas Serangan OPT (Tanaman Pangan dan Hortikultura)				45 Ha 60 %	22,606,000	Kota Bima, Semua Kecamatan, Semua Kelurahan	Dana Transfer Umum- Dana Alokasi Umum			Peningkatan pengetahuan kelompok tani dalam upaya pengendalian dan penanggulang an bencana pertanian di Kota Bima	45 Ha 60 %	28,250,000	Dinas Pertanian

Penetapan Rencana Kerja Pemerintah Daerah (RKPD)																			
Kota Bima																			
Tahun 2023																			
Kode					Urusan/ Bidang Urusan/ Program/ Kegiatan/ Sub Kegiatan	Indikator Program/ Kegiatan/ Sub Kegiatan	Target Akhir Periode RPJMD	Realisasi Capaian RKPD Tahun 2021	Prakiraan Capaian Target RKPD Tahun 2022	Capaian Kinerja dan Kerangka Pendanaan						Kelompok Sasaran	Prakiraan Maju Rencana Tahun 2024		Perangkat Daerah Penanggung Jawab
										Target 2023	Pagu Indikatif	Lokasi	Sumber Dana	Prioritas			Target	Pagu Indikatif	
														Nasional	Daerah				
3	27	05	2.0 1	02	Penanganan Dampak Perubahan Iklim (DPI) Tanaman Pangan, Hortikultura, dan Perkebunan	Jumlah Area Terdampak Perubahan Iklim (DPI) Tanaman Pangan, Hortikultura, dan Perkebunan yang Ditangani Jumlah benih tanaman serba guna yang disalurkan Jumlah benih tembakau yang disalurkan Jumlah bibit tanaman kelapa yang disalurkan ke petani Jumlah kelompoktani perkebunan yang dibina dalam pengembangan tanaman perkebunan Jumlah perluasan areal penanaman kelapa				33 Ha 1000 kg 80 gram 3333 pohon 70 kelompoktani 33 Hektar	244,320,000		Dana Transfer Umum- Dana Alokasi Umum		Mitigasi Bencana	Peningkatan pengetahuan kelompok tani dalam upaya pengendalian dan penanggulang an bencana pertanian di Kota Bima	33 Ha 1000 kg 80 gram 3333 pohon 70 kelompoktani 33 Hektar	256,536,000	Dinas Pertanian
3	27	06			PROGRAM PERIZINAN USAHA PERTANIAN	Cakupan pelayanan proses rekomendasi teknis bidang pertanian	persen		persen	52 persen	48,236,000						52 persen	48,696,140	
3	27	06	2.0 1		Penerbitan Izin Usaha Pertanian yang Kegiatan Usahanya dalam Daerah Kabupaten/Kota	Jumlah fasilitasi teknis dan penerapan izin usaha sektor pertanian	izin usaha		izin usaha	20 izin usaha	48,236,000						20 izin usaha	48,696,140	
3	27	06	2.0 1	02	Penilaian Kelayakan dan Pemberian Pertimbangan Teknis Izin Usaha Pertanian	Jumlah petani yang difasilitasi untuk memperoleh Kredit Usaha Rakyat (KUR) Jumlah rekomendasi izin usaha pertanian yang nilai kelayakannya Jumlah ternak sapi yang difasilitasi untuk menjadi calon lokasi Asuransi Usaha Ternak Sapi Padi (AUTS) Luasan usahatani padi yang difasilitasi untuk menjadi calon lokasi Asuransi Usahatani Padi (AUTP)				100 orang 20 Dokumen 50 ekor 100 ha	16,455,800		Dana Transfer Umum- Dana Alokasi Umum	Memperkuat Ketahanan Ekonomi Untuk Pertumbuhan Yang Berkualitas dan Berkeadilan	0	100 orang 20 Dokumen 50 ekor 100 ha	15,233,740	Dinas Pertanian	

Penetapan Rencana Kerja Pemerintah Daerah (RKPD) Kota Bima Tahun 2023																			
Kode					Urusan/ Bidang Urusan/ Program/ Kegiatan/ Sub Kegiatan	Indikator Program/ Kegiatan/ Sub Kegiatan	Target Akhir Periode RPJMD	Realisasi Capaian RKPD Tahun 2021	Prakiraan Capaian Target RKPD Tahun 2022	Capaian Kinerja dan Kerangka Pendanaan						Kelompok Sasaran	Prakiraan Maju Rencana Tahun 2024		Perangkat Daerah Penanggung Jawab
										Target 2023	Pagu Indikatif	Lokasi	Sumber Dana	Prioritas			Target	Pagu Indikatif	
														Nasional	Daerah				
3	27	06	2.0 1	03	Pembinaan dan Pengawasan Penerapan Izin Usaha Pertanian	Jumlah distributor/ pengecer pupuk dan pestisida yang diawasi dan dibina  Jumlah kelompok tani penerima bantuan alat dan mesin pertanian yang dibina dalam satuan kelompok				47 pelaku usaha 50 kelompok tani	31,780,200		Dana Transfer Umum-Dana Alokasi Umum	Memperkuat Ketahanan Ekonomi Untuk Pertumbuhan Yang Berkualitas dan Berkeadilan	0	47 pelaku usaha 50 kelompok tani	33,462,400	Dinas Pertanian	
3	27	07			PROGRAM PENYULUHAN PERTANIAN	Persentase peningkatan kelas kelompok tani  Persentase peningkatan kelas kelompok tani	% persen		% persen	22 % 22 persen	162,313,880					22 % 22 persen	109,327,974		
3	27	07	2.0 1		Pelaksanaan Penyuluhan Pertanian	Jumlah Kelembagaan Penyuluhan Pertanian di Kecamatan dan Desa yang Ditingkatkan Kapasitasnya	unit		unit	4 unit	162,313,880					4 unit	109,327,974		
3	27	07	2.0 1	01	Peningkatan Kapasitas Kelembagaan Penyuluhan Pertanian di Kecamatan dan Desa	Jumlah penyuluh pertanian yang difasilitasi dalam penyusunan DUPAK  Jumlah PPL yang difasilitasi dalam penyusunan Laporan LTT  Jumlah PPL yang difasilitasi dalam Penyusunan Rencana Kerja Bulanan  Jumlah PPL yang difasilitasi dalam Penyusunan Rencana Kerja Tahunan Penyuluh				38 Orang 47 Orang 47 Orang 47 Orang	24,370,000		Dana Transfer Umum-Dana Alokasi Umum	Memperkuat Ketahanan Ekonomi Untuk Pertumbuhan Yang Berkualitas dan Berkeadilan	Presentase peningkatan kelas jabatan fungsional penyuluh pertanian dan kelas kelompok tani	38 Orang 47 Orang 47 Orang 47 Orang	18,280,500	Dinas Pertanian	
3	27	07	2.0 1	02	Pengembangan Kapasitas Kelembagaan Petani di Kecamatan dan Desa	Jumlah data kelembagaan petani yang di-update dalam satuan UPT-BPPP  Jumlah Gabungan Kelompok Tani yang dibina  Jumlah Kelembagaan tani yang di lakukan Monev dan Pembinaan  Jumlah peserta KTNA yang mengikuti Kegiatan PEDANA PENAS				4 BPPP 20 Gapoktan 20 Kelompokk 23 Orang	70,493,100	Semua Kab/Kota, Semua Kecamatan, Semua Kelurahan	Dana Transfer Umum-Dana Alokasi Umum	Memperkuat Ketahanan Ekonomi Untuk Pertumbuhan Yang Berkualitas dan Berkeadilan	Presentase peningkatan kelas jabatan fungsional penyuluh pertanian dan kelas kelompok tani	4 BPPP 20 Gapoktan 20 Kelompokk 23 Orang	18,375,105	Dinas Pertanian	

Penetapan Rencana Kerja Pemerintah Daerah (RKPD)																				
Kota Bima																				
Tahun 2023																				
Kode					Urusan/ Bidang Urusan/ Program/ Kegiatan/ Sub Kegiatan	Indikator Program/ Kegiatan/ Sub Kegiatan	Target Akhir Periode RPJMD	Realisasi Capaian RKPD Tahun 2021	Prakiraan Capaian Target RKPD Tahun 2022	Capaian Kinerja dan Kerangka Pendanaan						Kelompok Sasaran	Prakiraan Maju Rencana Tahun 2024		Perangkat Daerah Penanggung Jawab	
										Target 2023	Pagu Indikatif	Lokasi	Sumber Dana	Prioritas			Target	Pagu Indikatif		
														Nasional	Daerah					
3		27	07	2.0 1	03	Penyediaan dan Pemanfaatan Sarana dan Prasarana Penyuluhan Pertanian  Jumlah dokumen programa penyuluhan pertanian tingkat kecamatan yang tersusun Jumlah luas areal demplot tanaman pangan Jumlah PPL yang dilibatkan dalam kegiatan demplot padi Jumlah wilayah Identifikasi Potensi Pertanian				4 UPT. BPPP 0.5 Ha 5 Orang 4 UPT. BPPP	15,321,000	Semua Kab/Kota, Semua Kecamatan, Semua Kelurahan	Dana Transfer Umum-Dana Alokasi Umum	Memperkuat Ketahanan Ekonomi Untuk Pertumbuhan Yang Berkualitas dan Berkeadilan		Presentase peningkatan kelas jabatan fungsional penyuluh pertanian dan kelas kelompok tani	4 UPT. BPPP 0.5 Ha 5 Orang 4 UPT. BPPP	17,936,100	Dinas Pertanian	
3		27	07	2.0 1	05	Pembentukan dan Penyelenggaraan Sekolah Lapang Kelompok Tani Tingkat Kabupaten/Kota  Jumlah Penyediaan alat tulis kantor mendukung pelaksanaan administrasi kegiatan penyuluhan di tingkat UPT-BPPP Jumlah petani kelapa yang mengikuti sekolah lapang pengendalian hama penyakit Jumlah petani tembakau yang mengikuti sekolah lapang pengendalian hama penyakit Jumlah Sekolah Lapang Kelompok Tani yang Terbentuk dan Beroperasi				4 Paket 50 Orang 25 orang 0 Unit	52,129,780	Semua Kab/Kota, Semua Kecamatan, Semua Kelurahan	Dana Transfer Umum-Dana Alokasi Umum	Memperkuat Ketahanan Ekonomi Untuk Pertumbuhan Yang Berkualitas dan Berkeadilan		Presentase peningkatan kelas jabatan fungsional penyuluh pertanian dan kelas kelompok tani	4 Paket 50 Orang 25 orang 0 Unit	54,736,269	Dinas Pertanian	
4						UNSUR PENDUKUNG URUSAN PEMERINTAHAN														
4		01				SEKRETARIAT DAERAH					22,739,478,285							23,972,620,600		
4		01	01			PROGRAM PENUNJANG URUSAN PEMERINTAHAN DAERAH KABUPATEN/KOTA	Rerata Persentase Capaian Indikator Kinerja Kegiatan	porsen		porsen	100 porsen	22,739,478,285						100 porsen	23,972,620,600	
4		01	01	2.0 2		Administrasi Keuangan Perangkat Daerah	Persentase Pemenuhan layanan administrasi Keuangan Perangkat Daerah	porsen		porsen	100 porsen	13,189,025,484						100 porsen	13,584,695,692	
4		01	01	2.0 2	01	Penyediaan Gaji dan Tunjangan ASN	Jumlah Orang yang Menerima Gaji dan Tunjangan ASN				120 Orang/bulan	12,556,765,984	Kota Bima, Semua Kecamatan, Semua Kelurahan	Dana Transfer Umum-Dana Alokasi Umum			administrasi keuangan	120 Orang/bulan	12,933,468,407	Sekretariat Daerah
4		01	01	2.0 2	03	Pelaksanaan Penatausahaan dan Pengujian/Verifikasi Keuangan SKPD	Jumlah Dokumen Penatausahaan dan Pengujian/Verifikasi Keuangan SKPD				3 Dokumen	632,259,500	Kota Bima, Semua Kecamatan, Semua Kelurahan	Dana Transfer Umum-Dana Alokasi Umum			administrasi keuangan	3 Dokumen	651,227,285	Sekretariat Daerah



Penetapan Rencana Kerja Pemerintah Daerah (RKPD) Kota Bima Tahun 2023																			
Kode					Urusan/ Bidang Urusan/ Program/ Kegiatan/ Sub Kegiatan	Indikator Program/ Kegiatan/ Sub Kegiatan	Target Akhir Periode RPJMD	Realisasi Capaian RKPD Tahun 2021	Prakiraan Capaian Target RKPD Tahun 2022	Capaian Kinerja dan Kerangka Pendanaan						Kelompok Sasaran	Prakiraan Maju Rencana Tahun 2024		Perangkat Daerah Penanggung Jawab
										Target 2023	Pagu Indikatif	Lokasi	Sumber Dana	Prioritas			Target	Pagu Indikatif	
														Nasional	Daerah				
4	01	01	2.0 5		Administrasi Kepegawaian Perangkat Daerah	Persentase Pelaksanaan Administrasi Kepegawaian Perangkat Daerah	porsen		porsen	100 porsen	13,234,200						100 porsen	13,621,647	
4	01	01	2.0 5	03	Pendataan dan Pengolahan Administrasi Kepegawaian	Jumlah Dokumen Pendataan dan Pengolahan Administrasi Kepegawaian				6 Dokumen	13,234,200		Dana Transfer Umum- Dana Alokasi Umum			adminsitrasi kepegawaian	6 Dokumen	13,621,647	Sekretariat Daerah
4	01	01	2.0 6		Administrasi Umum Perangkat Daerah	Persentase pemenuhanan layanan Administrasi Umum Perangkat Daerah	porsen		porsen	100 porsen	1,133,836,025						100 porsen	1,326,399,005	
4	01	01	2.0 6	01	Penyediaan Komponen Instalasi Listrik/Penerangan Bangunan Kantor	Jumlah Paket Komponen Instalasi Listrik/Penerangan Bangunan Kantor yang Disediakan				1 Paket	63,889,100	Kota Bima, Semua Kecamatan, Semua Kelurahan	Dana Transfer Umum- Dana Alokasi Umum			logistik kantor	1 Paket	65,805,773	Sekretariat Daerah
4	01	01	2.0 6	04	Penyediaan Bahan Logistik Kantor	Jumlah Paket Bahan Logistik Kantor yang Disediakan				1 Paket	94,711,975	Kota Bima, Semua Kecamatan, Semua Kelurahan	Dana Transfer Umum- Dana Alokasi Umum			logistik kantor	1 Paket	97,553,334	Sekretariat Daerah
4	01	01	2.0 6	05	Penyediaan Barang Cetakan dan Penggandaan	Jumlah Paket Barang Cetakan dan Penggandaan yang Disediakan				1 Paket	59,053,900	Kota Bima, Semua Kecamatan, Semua Kelurahan	Dana Transfer Umum- Dana Alokasi Umum			logistik kantor	1 Paket	60,825,517	Sekretariat Daerah
4	01	01	2.0 6	08	Fasilitasi Kunjungan Tamu	Jumlah Laporan Fasilitasi Kunjungan Tamu				12 Laporan	903,941,050	Kota Bima, Semua Kecamatan, Semua Kelurahan	Dana Transfer Umum- Dana Alokasi Umum			logistik kantor	12 Laporan	949,599,281	Sekretariat Daerah
4	01	01	2.0 6	09	Penyelenggaraan Rapat Koordinasi dan Konsultasi SKPD	Jumlah Laporan Penyelenggaraan Rapat Koordinasi dan Konsultasi SKPD				54 Laporan	12,240,000	Kota Bima, Semua Kecamatan, Semua Kelurahan	Dana Transfer Umum- Dana Alokasi Umum			logistik kantor	54 Laporan	152,615,100	Sekretariat Daerah
4	01	01	2.0 7		Pengadaan Barang Milik Daerah Penunjang Urusan Pemerintah Daerah	Persentase Pelaksanaan Pengadaan Barang Milik Daerah Penunjang Urusan Pemerintah Daerah	porsen		porsen	100 porsen	1,398,875,000						100 porsen	205,485,000	
4	01	01	2.0 7	02	Pengadaan Kendaraan Dinas Operasional atau Lapangan	Jumlah Unit Kendaraan Dinas Operasional atau Lapangan yang Disediakan				58 Unit	200,000,000	Kota Bima, Semua Kecamatan, Semua Kelurahan	Dana Transfer Umum- Dana Alokasi Umum			kendaraan dan mebel	58 Unit	103,000,000	Sekretariat Daerah
4	01	01	2.0 7	05	Pengadaan Mebel	Jumlah Paket Mebel yang Disediakan				10 Unit	1,198,875,000	Kota Bima, Semua Kecamatan, Semua Kelurahan	Dana Transfer Umum- Dana Alokasi Umum			kendaraan dan mebel	10 Unit	51,500,000	Sekretariat Daerah

Penetapan Rencana Kerja Pemerintah Daerah (RKPD) Kota Bima Tahun 2023																			
Kode					Urusan/ Bidang Urusan/ Program/ Kegiatan/ Sub Kegiatan	Indikator Program/ Kegiatan/ Sub Kegiatan	Target Akhir Periode RPJMD	Realisasi Capaian RKPD Tahun 2021	Prakiraan Capaian Target RKPD Tahun 2022	Capaian Kinerja dan Kerangka Pendanaan						Kelompok Sasaran	Prakiraan Maju Rencana Tahun 2024		Perangkat Daerah Penanggung Jawab
										Target 2023	Pagu Indikatif	Lokasi	Sumber Dana	Prioritas			Target	Pagu Indikatif	
														Nasional	Daerah				
4	01	01	2.07	06	Pengadaan Peralatan dan Mesin Lainnya	Jumlah Unit Peralatan dan Mesin Lainnya yang Disediakan				30 Unit	0	Kota Bima, Semua Kecamatan, Semua Kelurahan	Dana Transfer Umum-Dana Alokasi Umum			kendaraan dan mebel	30 Unit	50,985,000	Sekretariat Daerah
4	01	01	2.08		Penyediaan Jasa Penunjang Urusan Pemerintahan Daerah	Persentase pemenuhan layanan Penunjang Urusan Pemerintah Daerah	porsen		porsen	100 porsen	2,142,573,091						100 porsen	3,589,674,197	
4	01	01	2.08	01	Penyediaan Jasa Surat Menyurat	Jumlah Laporan Penyediaan Jasa Surat Menyurat				4 Laporan	259,787,000	Kota Bima, Semua Kecamatan, Semua Kelurahan	Dana Transfer Umum-Dana Alokasi Umum			jasa kantor	4 Laporan	292,483,950	Sekretariat Daerah
4	01	01	2.08	02	Penyediaan Jasa Komunikasi, Sumber Daya Air dan Listrik	Jumlah Laporan Penyediaan Jasa Komunikasi, Sumber Daya Air dan Listrik yang Disediakan				12 Laporan	535,696,565	Kota Bima, Semua Kecamatan, Semua Kelurahan	Dana Transfer Umum-Dana Alokasi Umum			jasa kantor	12 Laporan	1,396,119,474	Sekretariat Daerah
4	01	01	2.08	04	Penyediaan Jasa Pelayanan Umum Kantor	Jumlah Laporan Penyediaan Jasa Pelayanan Umum Kantor yang Disediakan				12 Laporan	1,347,089,526	Kota Bima, Semua Kecamatan, Semua Kelurahan	Dana Transfer Umum-Dana Alokasi Umum			jasa kantor	12 Laporan	1,901,070,773	Sekretariat Daerah
4	01	01	2.09		Pemeliharaan Barang Milik Daerah Penunjang Urusan Pemerintahan Daerah	Persentase pemenuhan kebutuhan Barang Milik Daerah	porsen		porsen	100 porsen	1,677,420,000						100 porsen	1,972,695,140	
4	01	01	2.09	01	Penyediaan Jasa Pemeliharaan, Biaya Pemeliharaan, dan Pajak Kendaraan Perorangan Dinas atau Kendaraan Dinas Jabatan	Jumlah Alat Angkutan Darat Tak Bermotor yang Dipelihara dan Dibayarkan Perizinannya Jumlah Kendaraan Perorangan Dinas atau Kendaraan Dinas Jabatan yang Dipelihara dan dibayarkan Pajaknya				0 Unit 24 Unit	450,630,000	Kota Bima, Semua Kecamatan, Semua Kelurahan	Dana Transfer Umum-Dana Alokasi Umum			kendaraan gedung dan sarana prasarana kantor	0 Unit 24 Unit	464,148,900	Sekretariat Daerah
4	01	01	2.09	02	Penyediaan Jasa Pemeliharaan, Biaya Pemeliharaan, Pajak dan Perizinan Kendaraan Dinas Operasional atau Lapangan	Jumlah Kendaraan Dinas Operasional atau Lapangan yang Dipelihara dan dibayarkan Pajak dan Perizinannya				28 Unit	579,250,000	Kota Bima, Semua Kecamatan, Semua Kelurahan	Dana Transfer Umum-Dana Alokasi Umum			kendaraan gedung dan sarana prasarana kantor	28 Unit	673,074,100	Sekretariat Daerah
4	01	01	2.09	06	Pemeliharaan Peralatan dan Mesin Lainnya	Jumlah Peralatan dan Mesin Lainnya yang Dipelihara				211 Unit	160,860,000	Kota Bima, Semua Kecamatan, Semua Kelurahan	Dana Transfer Umum-Dana Alokasi Umum			kendaraan gedung dan sarana prasarana kantor	211 Unit	270,550,100	Sekretariat Daerah
4	01	01	2.09	09	Pemeliharaan/Rehabilitasi Gedung Kantor dan Bangunan Lainnya	Jumlah Gedung Kantor dan Bangunan Lainnya yang Dipelihara/Direhabilitasi				10 Unit	417,620,000	Kota Bima, Semua Kecamatan, Semua Kelurahan	Dana Transfer Umum-Dana Alokasi Umum			kendaraan gedung dan sarana prasarana kantor	10 Unit	493,790,240	Sekretariat Daerah

## Tahun 2023

Kode						Urusan/ Bidang Urusan/ Program/ Kegiatan/ Sub Kegiatan	Indikator Program/ Kegiatan/ Sub Kegiatan	Target Akhir Periode RPJMD	Realisasi Capaian RKP Tahun 2021	Prakiraan Capaian Target RKP Tahun 2022	Capaian Kinerja dan Kerangka Pendanaan						Kelompok Sasaran	Prakiraan Maju Rencana Tahun 2024		Perangkat Daerah Penanggung Jawab
											Target 2023	Pagu Indikatif	Lokasi	Sumber Dana	Prioritas					
															Nasional	Daerah				
4	01	01	2.0 9	10	Pemeliharaan/Rehabil itasi Sarana dan Prasarana Gedung Kantor atau Bangunan Lainnya	Jumlah Sarana dan Prasarana Gedung Kantor atau Bangunan Lainnya yang Dipelihara/Direhabilitasi				3 Unit	69,060,000	Kota Bima, Semua Kecamatan, Semua Kelurahan	Dana Transfer Umum- Dana Alokasi Umum			kendaraan gedung dan sarana prasarana kantor	3 Unit	71,131,800	Sekretariat Daerah	
4	01	01	2.1 1		Administrasi Keuangan dan Operasional Kepala Daerah dan Wakil Kepala Daerah	Persentase Pemenuhan layanan administrasi Keuangan Perangkat Daerah	porsen		porsen	100 porsen	1,182,399,585						100 porsen	1,217,871,572		
4	01	01	2.1 1	01	Penyediaan Gaji dan Tunjangan Kepala Daerah dan Wakil Kepala Daerah	Jumlah Orang yang Menerima Gaji dan Tunjangan Kepala Daerah dan Wakil Kepala Daerah				2 Orang/Bulan	521,399,585	Kota Bima, Semua Kecamatan, Semua Kelurahan	Dana Transfer Umum- Dana Alokasi Umum			keuangan dan operasional kepala daerah	2 Orang/Bulan	537,041,572	Sekretariat Daerah	
4	01	01	2.1 1	02	Penyediaan Pakaian Dinas dan Atribut Kelengkapan Kepala Daerah dan Wakil Kepala Daerah	Jumlah Paket Pakaian Dinas dan Atribut Kelengkapan Kepala Daerah dan Wakil Kepala Daerah yang Disediakan				1 Paket	81,000,000	Kota Bima, Semua Kecamatan, Semua Kelurahan	Dana Transfer Umum- Dana Alokasi Umum			keuangan dan operasional kepala daerah	1 Paket	83,430,000	Sekretariat Daerah	
4	01	01	2.1 1	03	Pelaksanaan Medical Check Up Kepala Daerah dan Wakil Kepala Daerah	Jumlah Orang yang Mengikuti Medical Check Up Kepala Daerah dan Wakil Kepala Daerah				10 Orang	180,000,000	Kota Bima, Semua Kecamatan, Semua Kelurahan	Dana Transfer Umum- Dana Alokasi Umum			keuangan dan operasional kepala daerah	10 Orang	185,400,000	Sekretariat Daerah	
4	01	01	2.1 1	04	Penyediaan Dana Penunjang Operasional Kepala Daerah dan Wakil Kepala Daerah	Jumlah Orang yang Menerima Dana Penunjang Operasional Kepala Daerah dan Wakil Kepala Daerah				2 Orang/Bulan	400,000,000	Kota Bima, Semua Kecamatan, Semua Kelurahan	Dana Transfer Umum- Dana Alokasi Umum			keuangan dan operasional kepala daerah	2 Orang/Bulan	412,000,000	Sekretariat Daerah	
4	01	01	2.1 2		Fasilitasi Kerumahtanggaan Sekretariat Daerah	Persentase Fasilitasi Kerumahtanggaan Sekretarit Daerah  Persentase Fasilitasi Kerumahtanggaan Sekretarit Daerah	porsen  Porsen		porsen  Porsen	100 porsen  100 Porsen	2,002,114,900						100 porsen  100 Porsen	2,062,178,347		
4	01	01	2.1 2	01	Penyediaan Kebutuhan Rumah Tangga Kepala Daerah	Jumlah Paket Kebutuhan Rumah Tangga Kepala Daerah yang Disediakan				1 Paket	1,039,808,000	Kota Bima, Semua Kecamatan, Semua Kelurahan	Dana Transfer Umum- Dana Alokasi Umum			Kepala Daerah, Wakil Kepala Daerah dan Sekretarias Daerah	1 Paket	1,063,792,240	Sekretariat Daerah	
4	01	01	2.1 2	02	Penyediaan Kebutuhan Rumah Tangga Wakil Kepala Daerah	Jumlah Paket Kebutuhan Rumah Tangga Wakil Kepala Daerah yang Disediakan				1 Paket	799,804,000	Kota Bima, Semua Kecamatan, Semua Kelurahan	Dana Transfer Umum- Dana Alokasi Umum			Kepala Daerah, Wakil Kepala Daerah dan Sekretarias Daerah	1 Paket	831,008,120	Sekretariat Daerah	
4	01	01	2.1 2	03	Penyediaan Kebutuhan Rumah Tangga Sekretariat Daerah	Jumlah Paket Kebutuhan Rumah Tangga Sekretariat Daerah yang Disediakan				1 Paket	162,502,900	Kota Bima, Semua Kecamatan, Semua Kelurahan	Dana Transfer Umum- Dana Alokasi Umum			Kepala Daerah, Wakil Kepala Daerah dan Sekretarias Daerah	1 Paket	167,377,987	Sekretariat Daerah	
4					UNSUR PENDUKUNG URUSAN PEMERINTAHAN															
4	01				SEKRETARIAT DAERAH						2,578,973,000							2,901,482,190		

Penetapan Rencana Kerja Pemerintah Daerah (RKPD)																						
Kota Bima																						
Tahun 2023																						
Kode					Urusan/ Bidang Urusan/ Program/ Kegiatan/ Sub Kegiatan	Indikator Program/ Kegiatan/ Sub Kegiatan	Target Akhir Periode RPJMD	Realisasi Capaian RKPD Tahun 2021	Prakiraan Capaian Target RKPD Tahun 2022	Capaian Kinerja dan Kerangka Pendanaan						Kelompok Sasaran	Prakiraan Maju Rencana Tahun 2024		Perangkat Daerah Penanggung Jawab			
										Target 2023	Pagu Indikatif	Lokasi	Sumber Dana	Prioritas			Target	Pagu Indikatif				
														Nasional	Daerah							
4	01	01			PROGRAM PENUNJANG URUSAN PEMERINTAHAN DAERAH KABUPATEN/KOTA	Rerata Persentase Capaian Indikator Kinerja Kegiatan	porsen		porsen	100 porsen	2,578,973,000						100 porsen	2,901,482,190				
4	01	01	2.1 4		Pelaksanaan Protokol dan Komunikasi Pimpinan	Persentase Pelaksanaan Protokol dan Komunikasi Pimpinan	porsen		porsen	100 porsen	2,578,973,000						100 porsen	2,901,482,190				
4	01	01	2.1 4	01	Fasilitasi Keprotokolan	Jumlah Laporan Hasil Fasilitasi Keprotokolan				900 Laporan	1,658,364,000	Kota Bima, Semua Kecamatan, Semua Kelurahan	Dana Transfer Umum- Dana Alokasi Umum			protokol dan komunikasi pimpinan	900 Laporan	1,953,254,920	Sekretariat Daerah			
4	01	01	2.1 4	02	Fasilitasi Komunikasi Pimpinan	Jumlah Laporan Hasil Fasilitasi Komunikasi Pimpinan				10 Laporan	578,385,000		Dana Transfer Umum- Dana Alokasi Umum			protokol dan komunikasi pimpinan	10 Laporan	595,736,550	Sekretariat Daerah			
4	01	01	2.1 4	03	Pendokumentasian Tugas Pimpinan	Jumlah Laporan Pendokumentasian Tugas Pimpinan				12 Laporan	342,224,000	Kota Bima, Semua Kecamatan, Semua Kelurahan	Dana Transfer Umum- Dana Alokasi Umum			protokol dan komunikasi pimpinan	12 Laporan	352,490,720	Sekretariat Daerah			
4					UNSUR PENDUKUNG URUSAN PEMERINTAHAN																	
4	01				SEKRETARIAT DAERAH							385,769,000								397,342,585		
4	01	01			PROGRAM PENUNJANG URUSAN PEMERINTAHAN DAERAH KABUPATEN/KOTA	Rerata Persentase Capaian Indikator Kinerja Kegiatan	porsen		porsen	100 porsen	385,769,000						100 porsen	397,342,585				
4	01	01	2.1 3		Penataan Organisasi	Persentase Pelaksanaan Penataan Organisasi	porsen		porsen	100 porsen	385,769,000						100 porsen	397,342,585				
4	01	01	2.1 3	01	Pengelolaan Kelembagaan dan Analisis Jabatan	Jumlah Dokumen Pengelolaan Kelembagaan dan Analisis Jabatan				10 Dokumen	203,916,500	Kota Bima, Semua Kecamatan, Semua Kelurahan	Dana Transfer Umum- Dana Alokasi Umum			pelayanan publik dan lembaga	10 Dokumen	207,962,150	Sekretariat Daerah			
4	01	01	2.1 3	02	Fasilitasi Pelayanan Publik dan Tata Laksana						54,706,000	Kota Bima, Semua Kecamatan, Semua Kelurahan	Dana Transfer Umum- Dana Alokasi Umum			pelayanan publik dan lembaga		56,326,065	Sekretariat Daerah			
4	01	01	2.1 3	03	Peningkatan Kinerja dan Reformasi Birokrasi	Jumlah Dokumen Peningkatan Kinerja dan Reformasi Birokrasi				2 Dokumen	40,031,000	Kota Bima, Semua Kecamatan, Semua Kelurahan	Dana Transfer Umum- Dana Alokasi Umum			pelayanan publik dan lembaga	2 Dokumen	40,294,630	Sekretariat Daerah			
4	01	01	2.1 3	04	Monitoring, Evaluasi dan Pengendalian Kualitas Pelayanan Publik dan Tata Laksana	Jumlah Dokumen Monitoring, Evaluasi dan Pengendalian Kualitas Pelayanan Publik dan Tata Laksana				4 Dokumen	39,026,500	Kota Bima, Semua Kecamatan, Semua Kelurahan	Dana Transfer Umum- Dana Alokasi Umum			pelayanan publik dan lembaga	4 Dokumen	40,264,760	Sekretariat Daerah			

Penetapan Rencana Kerja Pemerintah Daerah (RKPD)																				
Kota Bima																				
Tahun 2023																				
Kode					Urusan/ Bidang Urusan/ Program/ Kegiatan/ Sub Kegiatan	Indikator Program/ Kegiatan/ Sub Kegiatan	Target Akhir Periode RPJMD	Realisasi Capaian RKPD Tahun 2021	Prakiraan Capaian Target RKPD Tahun 2022	Capaian Kinerja dan Kerangka Pendanaan						Kelompok Sasaran	Prakiraan Maju Rencana Tahun 2024		Perangkat Daerah Penanggung Jawab	
										Target 2023	Pagu Indikatif	Lokasi	Sumber Dana	Prioritas			Target	Pagu Indikatif		
														Nasional	Daerah					
4	01	01	2.1 3	05	Koordinasi dan Penyusunan Laporan Kinerja Pemerintah Daerah	Jumlah Dokumen Koordinasi dan Penyusunan Laporan Kinerja Pemerintah Daerah				2 Dokumen	48,089,000	Kota Bima, Semua Kecamatan, Semua Kelurahan	Dana Transfer Umum- Dana Alokasi Umum			pelayanan publik dan lembaga	2 Dokumen	52,494,980	Sekretariat Daerah	
4					UNSUR PENDUKUNG URUSAN PEMERINTAHAN															
4	01				SEKRETARIAT DAERAH						432,666,900							445,832,307		
4	01	03			PROGRAM PEREKONOMIAN DAN PEMBANGUNAN	Persentase Pelaksanaan Penyelenggaraan Pembangunan	porsen		porsen	100 porsen	432,666,900						100 porsen	445,832,307		
4	01	03	2.0 1		Pelaksanaan Kebijakan Perekonomian	Persentase Pelaksanaan Kebijakan Perekonomian	porsen		porsen	100 porsen	320,813,500						100 porsen	330,437,905		
4	01	03	2.0 1	01	Koordinasi, Sinkronisasi, Monitoring dan Evaluasi Kebijakan Pengelolaan BUMD dan BLUD	Jumlah Dokumen Hasil Koordinasi, Sinkronisasi, Monitoring dan Evaluasi Kebijakan Pengelolaan BUMD dan BLUD				5 Dokumen	40,136,000	Kota Bima, Semua Kecamatan, Semua Kelurahan	Dana Transfer Umum- Dana Alokasi Umum			kebijakan perekonomian	5 Dokumen	41,340,080	Sekretariat Daerah	
4	01	03	2.0 1	02	Pengendalian dan Distribusi Perekonomian	Jumlah Laporan Hasil Pengendalian dan Distribusi Perekonomian				4 Laporan	96,298,200	Kota Bima, Semua Kecamatan, Semua Kelurahan	Dana Transfer Umum- Dana Alokasi Umum			kebijakan perekonomian	4 Laporan	99,187,146	Sekretariat Daerah	
4	01	03	2.0 1	03	Perencanaan dan Pengawasan Ekonomi Mikro Kecil	Jumlah Dokumen Hasil Perencanaan dan Pengawasan Ekonomi Mikro Kecil				8 Dokumen	94,308,600	Kota Bima, Semua Kecamatan, Semua Kelurahan	Dana Transfer Umum- Dana Alokasi Umum			kebijakan perekonomian	8 Dokumen	97,137,858	Sekretariat Daerah	
4	01	03	2.0 1	04	Koordinasi, Sinkronisasi dan Evaluasi Kebijakan Pembentukan BLUD	Jumlah Dokumen Hasil Koordinasi, Sinkronisasi dan Evaluasi Kebijakan Pembentukan BLUD				1 Dokumen	71,570,700	Kota Bima, Semua Kecamatan, Semua Kelurahan	Dana Transfer Umum- Dana Alokasi Umum			kebijakan perekonomian	1 Dokumen	73,717,821	Sekretariat Daerah	
4	01	03	2.0 1	05	Koordinasi, Sinkronisasi dan Evaluasi Kebijakan Pendirian BUMD	Jumlah Dokumen Hasil Koordinasi, Sinkronisasi dan Evaluasi Kebijakan Pendirian BUMD				1 Dokumen	18,500,000	Kota Bima, Semua Kecamatan, Semua Kelurahan	Dana Transfer Umum- Dana Alokasi Umum			kebijakan perekonomian	1 Dokumen	19,055,000	Sekretariat Daerah	
4	01	03	2.0 4		Pemantauan Kebijakan Sumber Daya Alam	Persentase Pelaksanaan Kebijakan Sumber Daya Alam	porsen		porsen	100 porsen	111,853,400						100 porsen	115,394,402		

Penetapan Rencana Kerja Pemerintah Daerah (RKPD)																							
Kota Bima																							
Tahun 2023																							
Kode					Urusan/ Bidang Urusan/ Program/ Kegiatan/ Sub Kegiatan	Indikator Program/ Kegiatan/ Sub Kegiatan	Target Akhir Periode RPJMD	Realisasi Capaian RKPD Tahun 2021	Prakiraan Capaian Target RKPD Tahun 2022	Capaian Kinerja dan Kerangka Pendanaan						Kelompok Sasaran	Prakiraan Maju Rencana Tahun 2024		Perangkat Daerah Penanggung Jawab				
										Target 2023	Pagu Indikatif	Lokasi	Sumber Dana	Prioritas			Target	Pagu Indikatif					
														Nasional	Daerah								
4		01	03	2.0 4	01	Koordinasi, Sinkronisasi dan Evaluasi Kebijakan Pertanian, Kehutanan, Kelautan, dan Perikanan	Jumlah Dokumen Hasil Koordinasi, Sinkronisasi, dan Evaluasi Kebijakan Urusan Pertanian, Pangan, Kehutanan, Kelautan dan Perikanan, Perdagangan, Perindustrian, KUKM, Penanaman Modal, Tenaga Kerja				4 Dokumen	27,630,000	Kota Bima, Semua Kecamatan, Semua Kelurahan	Dana Transfer Umum- Dana Alokasi Umum			kebijakan sumber daya Alam	4 Dokumen	28,458,900	Sekretariat Daerah			
4		01	03	2.0 4	02	Koordinasi, Sinkronisasi dan Evaluasi Kebijakan Pertambangan dan Lingkungan Hidup	Jumlah Dokumen Hasil Koordinasi, Sinkronisasi, dan Evaluasi Kebijakan Urusan Pertambangan dan Sumber Daya Mineral, Lingkungan Hidup, Kominfo, Perhubungan, Statistik, Persandian				4 Dokumen	24,198,700	Kota Bima, Semua Kecamatan, Semua Kelurahan	Dana Transfer Umum- Dana Alokasi Umum			kebijakan sumber daya Alam	4 Dokumen	24,924,661	Sekretariat Daerah			
4		01	03	2.0 4	03	Koordinasi, Sinkronisasi dan Evaluasi Kebijakan Energi dan Air	Jumlah Dokumen Hasil Koordinasi, Sinkronisasi, dan Evaluasi Kebijakan Urusan Energi dan Air, Pekerjaan Umum dan Penataan Ruang, Perumahan Rakyat dan Kawasan Permukiman, Pertanahan				4 Dokumen	60,024,700	Kota Bima, Semua Kecamatan, Semua Kelurahan	Dana Transfer Umum- Dana Alokasi Umum			kebijakan sumber daya Alam	4 Dokumen	62,010,841	Sekretariat Daerah			
4						UNSUR PENDUKUNG URUSAN PEMERINTAHAN																	
4	01					SEKRETARIAT DAERAH						19,206,159,700								9,958,481,160			
4	01	02			PROGRAM PEMERINTAHAN DAN KESEJAHTERAAN RAKYAT	Persentase Pelaksanaan Penyelenggaraan Pemerintahan dan Kesejahteraan Rakyat	porsen		porsen	100 porsen	19,206,159,700							100 porsen	9,958,481,160				
4	01	02	2.0 2		Pelaksanaan Kebijakan Kesejahteraan Rakyat	Persentase Pelaksanaan Kebijakan Kesejahteraan Rakyat	porsen		porsen	100 porsen	19,206,159,700							100 porsen	9,958,481,160				
4	01	02	2.0 2	01	Fasilitasi Pengelolaan Bina Mental Spiritual	Jumlah Dokumen Hasil Fasilitasi Pengelolaan Bina Mental Spiritual				13 Dokumen	18,396,145,500	Kota Bima, Semua Kecamatan, Semua Kelurahan	Dana Transfer Umum- Dana Alokasi Umum			keagamaan	13 Dokumen	9,600,480,970	Sekretariat Daerah				

Penetapan Rencana Kerja Pemerintah Daerah (RKPD)																				
Kota Bima																				
Tahun 2023																				
Kode					Urusan/ Bidang Urusan/ Program/ Kegiatan/ Sub Kegiatan	Indikator Program/ Kegiatan/ Sub Kegiatan	Target Akhir Periode RPJMD	Realisasi Capaian RKPD Tahun 2021	Prakiraan Capaian Target RKPD Tahun 2022	Capaian Kinerja dan Kerangka Pendanaan						Kelompok Sasaran	Prakiraan Maju Rencana Tahun 2024		Perangkat Daerah Penanggung Jawab	
										Target 2023	Pagu Indikatif	Lokasi	Sumber Dana	Prioritas			Target	Pagu Indikatif		
														Nasional	Daerah					
4	01	02	2.0 2	02	Pelaksanaan Kebijakan, Evaluasi, dan Capaian Kinerja Terkait Kesejahteraan Sosial	Jumlah Dokumen Hasil Kebijakan, Evaluasi, dan Capaian Kinerja Terkait Kesejahteraan Sosial yang Meliputi Urusan Sosial, Transmigrasi, Kesehatan, Pemberdayaan Perempuan dan Perlindungan Anak, Administrasi Kependudukan Dan Pencatatan Sipil, Pemberdayaan Masyarakat dan Desa, Pengendalian Penduduk dan KB				3 Dokumen	623,874,600	Kota Bima, Semua Kecamatan, Semua Kelurahan	Dana Transfer Umum- Dana Alokasi Umum			keagamaan	3 Dokumen	205,515,076	Sekretariat Daerah	
4	01	02	2.0 2	03	Pelaksanaan Kebijakan, Evaluasi, dan Capaian Kinerja Terkait Kesejahteraan Masyarakat	Jumlah Dokumen Hasil Kebijakan, Evaluasi, dan Capaian Kinerja Terkait Kesejahteraan Masyarakat yang Meliputi Urusan Kepemudaan dan Olahraga, Pariwisata, Pendidikan, Kebudayaan, Perpustakaan, Kearsipan, Trantibum Linmas				2 Dokumen	186,139,600	Kota Bima, Semua Kecamatan, Semua Kelurahan	Dana Transfer Umum- Dana Alokasi Umum			keagamaan	2 Dokumen	152,485,114	Sekretariat Daerah	
4					UNSUR PENDUKUNG URUSAN PEMERINTAHAN															
4	01				SEKRETARIAT DAERAH							715,190,000							479,147,657	
4	01	02			PROGRAM PEMERINTAHAN DAN KESEJAHTERAAN RAKYAT	Persentase Pelaksanaan Penyelenggaraan Pemerintahan dan Kesejahteraan Rakyat	porsen		porsen	100 porsen	715,190,000						100 porsen	479,147,657		
4	01	02	2.0 3		Fasilitasi dan Koordinasi Hukum	Persentase Pelaksanaan Fasilitasi dan Koordinasi Hukum	porsen		porsen	100 porsen	715,190,000						100 porsen	479,147,657		
4	01	02	2.0 3	01	Fasilitasi Penyusunan Produk Hukum Daerah	Jumlah Produk Hukum Daerah yang Disusun				655 Dokumen	338,834,400	Kota Bima, Semua Kecamatan, Semua Kelurahan	Dana Transfer Umum- Dana Alokasi Umum			produk hukum	655 Dokumen	216,576,349	Sekretariat Daerah	
4	01	02	2.0 3	02	Fasilitasi Bantuan Hukum	Jumlah Kasus yang Mendapatkan Fasilitasi Bantuan Hukum				2 Kasus	232,855,000	Kota Bima, Semua Kecamatan, Semua Kelurahan	Dana Transfer Umum- Dana Alokasi Umum			produk hukum	2 Kasus	185,315,540	Sekretariat Daerah	
4	01	02	2.0 3	03	Pendokumentasian Produk Hukum dan Pengelolaan Informasi Hukum	Jumlah Produk Hukum dan Pengelolaan Informasi Hukum yang Didokumentasi				90 Dokumen	143,500,600	Kota Bima, Semua Kecamatan, Semua Kelurahan	Dana Transfer Umum- Dana Alokasi Umum			produk hukum	90 Dokumen	77,255,768	Sekretariat Daerah	

Penetapan Rencana Kerja Pemerintah Daerah (RKPD) Kota Bima Tahun 2023																					
Kode					Urusan/ Bidang Urusan/ Program/ Kegiatan/ Sub Kegiatan	Indikator Program/ Kegiatan/ Sub Kegiatan	Target Akhir Periode RPJMD	Realisasi Capaian RKPD Tahun 2021	Prakiraan Capaian Target RKPD Tahun 2022	Capaian Kinerja dan Kerangka Pendanaan						Kelompok Sasaran	Prakiraan Maju Rencana Tahun 2024		Perangkat Daerah Penanggung Jawab		
										Target 2023	Pagu Indikatif	Lokasi	Sumber Dana	Prioritas			Target	Pagu Indikatif			
														Nasional	Daerah						
4					UNSUR PENDUKUNG URUSAN PEMERINTAHAN																
4	01				SEKRETARIAT DAERAH						721,100,000								525,761,234		
4	01	01			PROGRAM PENUNJANG URUSAN PEMERINTAHAN DAERAH KABUPATEN/KOTA	Rerata Persentase Capaian Indikator Kinerja Kegiatan	porsen		porsen	100 porsen	16,787,000						100 porsen	17,249,410			
4	01	01	2.0 1		Perencanaan, Penganggaran, dan Evaluasi Kinerja Perangkat Daerah	Persentase Dokumen Perencanaan dan Penganggaran SKPD	porsen		porsen	100 porsen	12,504,000						100 porsen	12,837,920			
4	01	01	2.0 1	01	Penyusunan Dokumen Perencanaan Perangkat Daerah	Jumlah Dokumen Perencanaan Perangkat Daerah				1 Dokumen	1,648,000	Kota Bima, Semua Kecamatan, Semua Kelurahan				dokumen perencanaan dan penganggaran	1 Dokumen	1,697,440	Sekretariat Daerah		
4	01	01	2.0 1	02	Koordinasi dan Penyusunan Dokumen RKA-SKPD	Jumlah Dokumen RKA-SKPD dan Laporan Hasil Koordinasi Penyusunan Dokumen RKA-SKPD				1 Dokumen	2,714,000	Kota Bima, Semua Kecamatan, Semua Kelurahan	Dana Transfer Umum- Dana Alokasi Umum			dokumen perencanaan dan penganggaran	1 Dokumen	2,785,120	Sekretariat Daerah		
4	01	01	2.0 1	03	Koordinasi dan Penyusunan Dokumen Perubahan RKA-SKPD	Jumlah Dokumen Perubahan RKA-SKPD dan Laporan Hasil Koordinasi Penyusunan Dokumen Perubahan RKA-SKPD				1 Dokumen	2,714,000	Kota Bima, Semua Kecamatan, Semua Kelurahan	Dana Transfer Umum- Dana Alokasi Umum			dokumen perencanaan dan penganggaran	1 Dokumen	2,785,120	Sekretariat Daerah		
4	01	01	2.0 1	04	Koordinasi dan Penyusunan DPA- SKPD	Jumlah Dokumen DPA-SKPD dan Laporan Hasil Koordinasi Penyusunan Dokumen DPA-SKPD				1 Dokumen	2,714,000	Kota Bima, Semua Kecamatan, Semua Kelurahan	Dana Transfer Umum- Dana Alokasi Umum			dokumen perencanaan dan penganggaran	1 Dokumen	2,785,120	Sekretariat Daerah		
4	01	01	2.0 1	05	Koordinasi dan Penyusunan Perubahan DPA- SKPD	Jumlah Dokumen Perubahan DPA-SKPD dan Laporan Hasil Koordinasi Penyusunan Dokumen Perubahan DPA-SKPD				1 Dokumen	2,714,000	Kota Bima, Semua Kecamatan, Semua Kelurahan				dokumen perencanaan dan penganggaran	1 Dokumen	2,785,120	Sekretariat Daerah		
4	01	01	2.0 2		Administrasi Keuangan Perangkat Daerah	Persentase Pelaksanaan Administrasi Keuangan Perangkat Daerah	porsen		porsen	100 porsen	4,283,000						100 porsen	4,411,490			
4	01	01	2.0 2	05	Koordinasi dan Penyusunan Laporan Keuangan Akhir Tahun SKPD	Jumlah Laporan Keuangan Akhir Tahun SKPD dan Laporan Hasil Koordinasi Penyusunan Laporan Keuangan Akhir Tahun SKPD				1 Laporan	1,493,000	Kota Bima, Semua Kecamatan, Semua Kelurahan	Dana Transfer Umum- Dana Alokasi Umum			Pelaporan Keuangan	1 Laporan	1,537,790	Sekretariat Daerah		



Penetapan Rencana Kerja Pemerintah Daerah (RKPD) Kota Bima Tahun 2023																			
Kode					Urusan/ Bidang Urusan/ Program/ Kegiatan/ Sub Kegiatan	Indikator Program/ Kegiatan/ Sub Kegiatan	Target Akhir Periode RPJMD	Realisasi Capaian RKPD Tahun 2021	Prakiraan Capaian Target RKPD Tahun 2022	Capaian Kinerja dan Kerangka Pendanaan					Kelompok Sasaran	Prakiraan Maju Rencana Tahun 2024		Perangkat Daerah Penanggung Jawab	
																Target	Pagu Indikatif		
4	01	01	2.0	07	Koordinasi dan Penyusunan Laporan Keuangan Bulanan/ Triwulanan/ Semesteran SKPD	Jumlah Laporan Keuangan Bulanan/ Triwulanan/ Semesteran SKPD dan Laporan Koordinasi Penyusunan Laporan Keuangan Bulanan/Triwulanan/Semesteran SKPD				18 Laporan	2,790,000	Kota Bima, Semua Kecamatan, Semua Kelurahan	Dana Transfer Umum- Dana Alokasi Umum			Pelaporan Keuangan	18 Laporan	2,873,700	Sekretariat Daerah
4	01	03			PROGRAM PEREKONOMIAN DAN PEMBANGUNAN	Persentase Pelaksanaan Penyelenggaraan Pembangunan	porsen		porsen	100 porsen	704,313,000					100 porsen	508,511,824		
4	01	03	2.0		Pelaksanaan Administrasi Pembangunan	Persentase Tersedianya Administrasi Pelaksanaan Pembangunan	porsen		porsen	100 porsen	704,313,000					100 porsen	508,511,824		
4	01	03	2.0	01	Fasilitasi Penyusunan Program Pembangunan	Jumlah Dokumen Hasil Fasilitasi Penyusunan Program Pembangunan Daerah				1 Dokumen	43,092,500	Kota Bima, Semua Kecamatan, Semua Kelurahan	Dana Transfer Umum- Dana Alokasi Umum			administrasi pembangunan	1 Dokumen	39,727,409	Sekretariat Daerah
4	01	03	2.0	02	Pengendalian dan Evaluasi Program Pembangunan	Jumlah Laporan Hasil Pengendalian dan Evaluasi Program Pembangunan				6 Laporan	566,414,500	Kota Bima, Semua Kecamatan, Semua Kelurahan	Dana Transfer Umum- Dana Alokasi Umum			administrasi pembangunan	6 Laporan	371,134,235	Sekretariat Daerah
4	01	03	2.0	03	Pengelolaan Evaluasi dan Pelaporan Pelaksanaan Pembangunan	Jumlah Laporan Hasil Pengelolaan Evaluasi dan Pelaporan Pelaksanaan Pembangunan				16 Laporan	94,806,000	Kota Bima, Semua Kecamatan, Semua Kelurahan	Dana Transfer Umum- Dana Alokasi Umum			administrasi pembangunan	16 Laporan	97,650,180	Sekretariat Daerah
4					UNSUR PENDUKUNG URUSAN PEMERINTAHAN														
4	01				SEKRETARIAT DAERAH					832,579,290							0		
4	01	02			PROGRAM PEMERINTAHAN DAN KESEJAHTERAAN RAKYAT	Persentase Pelaksanaan Penyelenggaraan Pemerintahan	porsen		porsen	100 porsen	832,579,290					100 porsen	0		
4	01	02	2.0		Administrasi Tata Pemerintahan	Persentase Pelaksanaan Tata Pemerintahan	porsen		porsen	100 porsen	832,579,290					100 porsen	0		
4	01	02	2.0	01	Penataan Administrasi Pemerintahan	Jumlah Dokumen Hasil Penataan Administrasi Pemerintahan				7 Dokumen	267,579,000					administrasi pemerintahan	7 Dokumen	0	Sekretariat Daerah
4	01	02	2.0	02	Pengelolaan Administrasi Kewilayahan	Jumlah Dokumen Hasil Pengelolaan Administrasi Kewilayahan				3 Dokumen	315,000,290					administrasi pemerintahan	3 Dokumen	0	Sekretariat Daerah
4	01	02	2.0	03	Fasilitasi Pelaksanaan Otonomi Daerah	Jumlah Dokumen Hasil Fasilitasi Pelaksanaan Otonomi Daerah				5 Dokumen	250,000,000					administrasi pemerintahan	5 Dokumen	0	Sekretariat Daerah
4					UNSUR PENDUKUNG URUSAN PEMERINTAHAN														
4	01				SEKRETARIAT DAERAH					502,865,100							517,951,258		

Penetapan Rencana Kerja Pemerintah Daerah (RKPD)																					
Kota Bima																					
Tahun 2023																					
Kode					Urusan/ Bidang Urusan/ Program/ Kegiatan/ Sub Kegiatan	Indikator Program/ Kegiatan/ Sub Kegiatan	Target Akhir Periode RPJMD	Realisasi Capaian RKPD Tahun 2021	Prakiraan Capaian Target RKPD Tahun 2022	Capaian Kinerja dan Kerangka Pendanaan						Kelompok Sasaran	Prakiraan Maju Rencana Tahun 2024		Perangkat Daerah Penanggung Jawab		
										Target 2023	Pagu Indikatif	Lokasi	Sumber Dana	Prioritas			Target	Pagu Indikatif			
														Nasional	Daerah						
4	01	03			PROGRAM PEREKONOMIAN DAN PEMBANGUNAN	Persentase Pelaksanaan Penyelenggaraan Pembangunan	porsen		porsen	100 porsen	502,865,100						100 porsen	517,951,258			
4	01	03	2.0 3		Pengelolaan Pengadaan Barang dan Jasa	Persentase Pelaksanaan Pengelolaan Pengadaan Barang dan Jasa	porsen		porsen	100 porsen	502,865,100						100 porsen	517,951,258			
4	01	03	2.0 3	01	Pengelolaan Pengadaan Barang dan Jasa	Jumlah Dokumen Hasil Pengelolaan Pengadaan Barang dan Jasa				72 Dokumen	210,293,200	Kota Bima, Semua Kecamatan, Semua Kelurahan	Dana Transfer Umum-Dana Alokasi Umum			pengadaan barang jasa	72 Dokumen	177,676,648	Sekretariat Daerah		
4	01	03	2.0 3	02	Pengelolaan Layanan Pengadaan Secara Elektronik	Jumlah Dokumen Hasil Layanan Pengadaan Secara Elektronik				36 dokumen	222,543,900	Kota Bima, Semua Kecamatan, Semua Kelurahan	Dana Transfer Umum-Dana Alokasi Umum			pengadaan barang jasa	36 dokumen	173,976,015	Sekretariat Daerah		
4	01	03	2.0 3	03	Pembinaan dan Advokasi Pengadaan Barang dan Jasa	Jumlah Orang yang Mengikuti Pembinaan dan Advokasi Pengadaan Barang dan Jasa				46 Orang	70,028,000	Kota Bima, Semua Kecamatan, Semua Kelurahan	Dana Transfer Umum-Dana Alokasi Umum			pengadaan barang jasa	46 Orang	166,298,595	Sekretariat Daerah		
4					UNSUR PENDUKUNG URUSAN PEMERINTAHAN																
4	02				SEKRETARIAT DPRD						24,816,099,637							6,994,340			
4	02	01			PROGRAM PENUNJANG URUSAN PEMERINTAHAN DAERAH KABUPATEN/KOTA	Cakupan Penunjang Urusan Kantor	%		%	100 %	18,564,619,637						100 %	6,994,340			
4	02	01	2.0 1		Perencanaan, Penganggaran, dan Evaluasi Kinerja Perangkat Daerah	Tersedianya Perencanaan, Penganggaran, dan Evaluasi Kinerja Perangkat Daerah	Dokumen		Dokumen	10 Dokumen	19,009,500						10 Dokumen	6,994,340			
4	02	01	2.0 1	01	Penyusunan Dokumen Perencanaan Perangkat Daerah	Jumlah Dokumen Perencanaan Perangkat Daerah				2 Dokumen	2,386,500		Dana Transfer Umum-Dana Alokasi Umum	Meningkatkan Sumber Daya Manusia Yang Berkualitas Dan Berdaya Saing	Tata kelola pemerintahan dan pemantapan pelayanan publik	Masyarakat	2 Dokumen	0	Sekretariat DPRD		
4	02	01	2.0 1	02	Koordinasi dan Penyusunan Dokumen RKA-SKPD	Jumlah Dokumen Perencanaan Perangkat Daerah Jumlah Dokumen RKA-SKPD dan Laporan Hasil Koordinasi Penyusunan Dokumen RKA-SKPD				1 Dokumen 1 Dokumen	3,185,000		Dana Transfer Umum-Dana Alokasi Umum	Meningkatkan Sumber Daya Manusia Yang Berkualitas Dan Berdaya Saing		Masyarakat	1 Dokumen 1 Dokumen	4,007,470	Sekretariat DPRD		

Penetapan Rencana Kerja Pemerintah Daerah (RKPD)																					
Kota Bima																					
Tahun 2023																					
Kode					Urusan/ Bidang Urusan/ Program/ Kegiatan/ Sub Kegiatan	Indikator Program/ Kegiatan/ Sub Kegiatan	Target Akhir Periode RPJMD	Realisasi Capaian RKPD Tahun 2021	Prakiraan Capaian Target RKPD Tahun 2022	Capaian Kinerja dan Kerangka Pendanaan						Kelompok Sasaran	Prakiraan Maju Rencana Tahun 2024		Perangkat Daerah Penanggung Jawab		
										Target 2023	Pagu Indikatif	Lokasi	Sumber Dana	Prioritas			Target	Pagu Indikatif			
														Nasional	Daerah						
4		02	01	2.0 1	03	Koordinasi dan Penyusunan Dokumen Perubahan RKA-SKPD	Jumlah Dokumen Perubahan RKA-SKPD dan Laporan Hasil Koordinasi Penyusunan Dokumen Perubahan RKA-SKPD				1 Dokumen	2,565,000			Meningkatkan Sumber Daya Manusia Yang Berkualitas Dan Berdaya Saing	Tata kelola pemerintahan dan pemantapan pelayanan publik	Masyarakat	1 Dokumen	2,986,870	Sekretariat DPRD	
4		02	01	2.0 1	04	Koordinasi dan Penyusunan DPA- SKPD	Jumlah Dokumen DPA-SKPD dan Laporan Hasil Koordinasi Penyusunan Dokumen DPA-SKPD				1 Dokumen	3,185,000		Dana Transfer Umum- Dana Alokasi Umum	Meningkatkan Sumber Daya Manusia Yang Berkualitas Dan Berdaya Saing			Masyarakat	1 Dokumen	0	Sekretariat DPRD
4		02	01	2.0 1	05	Koordinasi dan Penyusunan Perubahan DPA- SKPD	Jumlah Dokumen Perubahan DPA-SKPD dan Laporan Hasil Koordinasi Penyusunan Dokumen Perubahan DPA-SKPD				1 Dokumen	2,965,000		Dana Transfer Umum- Dana Alokasi Umum	Meningkatkan Sumber Daya Manusia Yang Berkualitas Dan Berdaya Saing			Masyarakat	1 Dokumen	0	Sekretariat DPRD
4		02	01	2.0 1	06	Koordinasi dan Penyusunan Laporan Capaian Kinerja dan Ikhtisar Realisasi Kinerja SKPD	Jumlah Laporan Capaian Kinerja dan Ikhtisar Realisasi Kinerja SKPD dan Laporan Hasil Koordinasi Penyusunan Laporan Capaian Kinerja dan Ikhtisar Realisasi Kinerja SKPD				1 Laporan	3,148,000		Dana Transfer Umum- Dana Alokasi Umum	Meningkatkan Sumber Daya Manusia Yang Berkualitas Dan Berdaya Saing			Masyarakat	1 Laporan	0	Sekretariat DPRD
4		02	01	2.0 1	07	Evaluasi Kinerja Perangkat Daerah	Jumlah Laporan Evaluasi Kinerja Perangkat Daerah				2 Laporan	1,575,000		Dana Transfer Umum- Dana Alokasi Umum	Meningkatkan Sumber Daya Manusia Yang Berkualitas Dan Berdaya Saing			Masyarakat	2 Laporan	0	Sekretariat DPRD
4		02	01	2.0 2		Administrasi Keuangan Perangkat Daerah	Tersedianya Administrasi Keuangan Perangkat Daerah	orang		orang	52 orang	13,706,650,737							52 orang	0	
4		02	01	2.0 2	01	Penyediaan Gaji dan Tunjangan ASN	Jumlah Orang yang Menerima Gaji dan Tunjangan ASN				52 Orang/bulan	13,506,438,237		Dana Transfer Umum- Dana Alokasi Umum				Aparatur Sipil Negara	52 Orang/bulan	0	Sekretariat DPRD
4		02	01	2.0 2	03	Pelaksanaan Penatausahaan dan Pengujian/Verifikasi Keuangan SKPD	Jumlah Dokumen Penatausahaan dan Pengujian/Verifikasi Keuangan SKPD				12 Dokumen	192,967,500		Dana Transfer Umum- Dana Alokasi Umum				Aparatur Sipil Negara	12 Dokumen	0	Sekretariat DPRD
4		02	01	2.0 2	05	Koordinasi dan Penyusunan Laporan Keuangan Akhir Tahun SKPD	Jumlah Laporan Keuangan Akhir Tahun SKPD dan Laporan Hasil Koordinasi Penyusunan Laporan Keuangan Akhir Tahun SKPD				1 Laporan	4,107,500		Dana Transfer Umum- Dana Alokasi Umum				Aparatur Sipil Negara	1 Laporan	0	Sekretariat DPRD

Penetapan Rencana Kerja Pemerintah Daerah (RKPD) Kota Bima Tahun 2023																				
Kode					Urusan/ Bidang Urusan/ Program/ Kegiatan/ Sub Kegiatan	Indikator Program/ Kegiatan/ Sub Kegiatan	Target Akhir Periode RPJMD	Realisasi Capaian RKPD Tahun 2021	Prakiraan Capaian Target RKPD Tahun 2022	Capaian Kinerja dan Kerangka Pendanaan						Kelompok Sasaran	Prakiraan Maju Rencana Tahun 2024		Perangkat Daerah Penanggung Jawab	
										Target 2023	Pagu Indikatif	Lokasi	Sumber Dana	Prioritas			Target	Pagu Indikatif		
														Nasional	Daerah					
4		02	01	2.0 2	07	Koordinasi dan Penyusunan Laporan Keuangan Bulanan/ Triwulanan/ Semesteran SKPD	Jumlah Laporan Keuangan Bulanan/ Triwulanan/ Semesteran SKPD dan Laporan Koordinasi Penyusunan Laporan Keuangan Bulanan/Triwulanan/Semesteran SKPD			2 Laporan	3,137,500		Dana Transfer Umum- Dana Alokasi Umum			Aparatur Sipil Negara	2 Laporan	0	Sekretariat DPRD	
4		02	01	2.0 5		<b>Administrasi Kepegawaian Perangkat Daerah</b>	Tersedianya Sosialisasi Peraturan Perundang-undangan	Orang	Orang	1800 Orang	563,378,000							1800 Orang	0	
4		02	01	2.0 5	10	Sosialisasi Peraturan Perundang- Undangan	Jumlah Orang yang Mengikuti Sosialisasi Peraturan Perundang- Undangan			1800 Orang	563,378,000		Dana Transfer Umum- Dana Alokasi Umum			Masyarakat	1800 Orang	0	Sekretariat DPRD	
4		02	01	2.0 6		<b>Administrasi Umum Perangkat Daerah</b>	Tersedianya Administrasi Umum Perangkat Daerah	Bulan	Bulan	12 Bulan	1,341,537,000							12 Bulan	0	
4		02	01	2.0 6	01	Penyediaan Komponen Instalasi Listrik/Penerangan Bangunan Kantor	Jumlah Paket Komponen Instalasi Listrik/Penerangan Bangunan Kantor yang Disediakan			1 Paket	5,537,000		Dana Transfer Umum- Dana Alokasi Umum			Masyarkat	1 Paket	0	Sekretariat DPRD	
4		02	01	2.0 6	02	Penyediaan Peralatan dan Perlengkapan Kantor	Jumlah Paket Peralatan dan Perlengkapan Kantor yang Disediakan			2 Paket	0		Dana Transfer Umum- Dana Alokasi Umum			Masyarkat	2 Paket	0	Sekretariat DPRD	
4		02	01	2.0 6	05	Penyediaan Barang Cetakan dan Penggandaan	Jumlah Paket Barang Cetakan dan Penggandaan yang Disediakan Jumlah Paket Barang Cetakan dan Penggandaan yang Disediakan			0 Paket 1 Paket	36,000,000		Dana Transfer Umum- Dana Alokasi Umum			Masyarkat	0 Paket 1 Paket	0	Sekretariat DPRD	
4		02	01	2.0 6	06	Penyediaan Bahan Bacaan dan Peraturan Perundang-undangan	Jumlah Dokumen Bahan Bacaan dan Peraturan Perundang- Undangan yang Disediakan			1 Dokumen	0		Dana Transfer Umum- Dana Alokasi Umum			Masyarkat	1 Dokumen	0	Sekretariat DPRD	
4		02	01	2.0 6	09	Penyelenggaraan Rapat Koordinasi dan Konsultasi SKPD	Jumlah Laporan Penyelenggaraan Rapat Koordinasi dan Konsultasi SKPD			12 Laporan	1,300,000,000		Dana Transfer Umum- Dana Alokasi Umum			Masyarkat	12 Laporan	0	Sekretariat DPRD	
4		02	01	2.0 7		<b>Pengadaan Barang Milik Daerah Penunjang Urusan Pemerintah Daerah</b>	Tersedianya Sarana dan Prasarana Gedung Kantor	Tahun	Tahun	1 Tahun	204,100,000							1 Tahun	0	
4		02	01	2.0 7	10	Pengadaan Sarana dan Prasarana Gedung Kantor atau Bangunan Lainnya	Jumlah Unit Sarana dan Prasarana Gedung Kantor atau Bangunan Lainnya yang Disediakan			4 Unit	204,100,000		Dana Transfer Umum- Dana Alokasi Umum			Masyarakat	4 Unit	0	Sekretariat DPRD	
4		02	01	2.0 8		<b>Penyediaan Jasa Penunjang Urusan Pemerintahan Daerah</b>	Tersedianya Jasa Penunjang Urusan Pemerintah Daerah	Bulan	Bulan	12 Bulan	1,437,815,400							12 Bulan	0	

Penetapan Rencana Kerja Pemerintah Daerah (RKPD) Kota Bima Tahun 2023																			
Kode					Urusan/ Bidang Urusan/ Program/ Kegiatan/ Sub Kegiatan	Indikator Program/ Kegiatan/ Sub Kegiatan	Target Akhir Periode RPJMD	Realisasi Capaian RKPD Tahun 2021	Prakiraan Capaian Target RKPD Tahun 2022	Capaian Kinerja dan Kerangka Pendanaan						Kelompok Sasaran	Prakiraan Maju Rencana Tahun 2024		Perangkat Daerah Penanggung Jawab
										Target 2023	Pagu Indikatif	Lokasi	Sumber Dana	Prioritas			Target	Pagu Indikatif	
														Nasional	Daerah				
4	02	01	2.08	01	Penyediaan Jasa Surat Menyurat	Jumlah Laporan Penyediaan Jasa Surat Menyurat				12 Laporan	166,282,500		Dana Transfer Umum-Dana Alokasi Umum			Masyarakat	12 Laporan	0	Sekretariat DPRD
4	02	01	2.08	02	Penyediaan Jasa Komunikasi, Sumber Daya Air dan Listrik	Jumlah Laporan Penyediaan Jasa Komunikasi, Sumber Daya Air dan Listrik yang Disediakan				12 Laporan	269,938,200		Dana Transfer Umum-Dana Alokasi Umum			Masyarakat	12 Laporan	0	Sekretariat DPRD
4	02	01	2.08	03	Penyediaan Jasa Peralatan dan Perlengkapan Kantor	Jumlah Laporan Penyediaan Jasa Peralatan dan Perlengkapan Kantor yang Disediakan				1 Laporan	86,500,000		Dana Transfer Umum-Dana Alokasi Umum			Masyarakat	1 Laporan	0	Sekretariat DPRD
4	02	01	2.08	04	Penyediaan Jasa Pelayanan Umum Kantor	Jumlah Laporan Penyediaan Jasa Pelayanan Umum Kantor yang Disediakan				1 Laporan	915,094,700		Dana Transfer Umum-Dana Alokasi Umum			Masyarakat	1 Laporan	0	Sekretariat DPRD
4	02	01	2.09		Pemeliharaan Barang Milik Daerah Penunjang Urusan Pemerintahan Daerah	Tersediannya Barang Milik Daerah Penunjang Urusan Pemerintah Daerah	Tahun		Tahun	1 Tahun	615,950,000						1 Tahun	0	
4	02	01	2.09	01	Penyediaan Jasa Pemeliharaan, Biaya Pemeliharaan, dan Pajak Kendaraan Perorangan Dinas atau Kendaraan Dinas Jabatan	Jumlah Kendaraan Perorangan Dinas atau Kendaraan Dinas Jabatan yang Dipelihara dan dibayarkan Pajaknya				4 Unit	377,120,000		Dana Transfer Umum-Dana Alokasi Umum			Masyarkat	4 Unit	0	Sekretariat DPRD
4	02	01	2.09	02	Penyediaan Jasa Pemeliharaan, Biaya Pemeliharaan, Pajak dan Perizinan Kendaraan Dinas Operasional atau Lapangan	Jumlah Kendaraan Dinas Operasional atau Lapangan yang Dipelihara dan dibayarkan Pajak dan Perizinannya				4 Unit	9,180,000		Dana Transfer Umum-Dana Alokasi Umum			Masyarkat	4 Unit	0	Sekretariat DPRD
4	02	01	2.09	09	Pemeliharaan/Rehabilitasi Gedung Kantor dan Bangunan Lainnya	Jumlah Gedung Kantor dan Bangunan Lainnya yang Dipelihara/Direhabilitasi				1 Unit	229,650,000		Dana Transfer Umum-Dana Alokasi Umum			Masyarkat	1 Unit	0	Sekretariat DPRD
4	02	01	2.15		Layanan Keuangan dan Kesejahteraan DPRD	Terselenggaranya Kesejahteraan DPRD	Bulan		Bulan	12 Bulan	418,129,000						12 Bulan	0	
4	02	01	2.15	01	Penyelenggaraan Administrasi Keuangan DPRD	Jumlah Anggota DPRD yang Menerima Hak Keuangan DPRD				25 Orang/Bulan	90,729,000		Dana Transfer Umum-Dana Alokasi Umum			Masyarakat	25 Orang/Bulan	0	Sekretariat DPRD
4	02	01	2.15	02	Penyediaan Pakaian Dinas dan Atribut DPRD	Jumlah Paket Pakaian Dinas dan Atribut DPRD yang Disediakan				25 Paket	252,400,000		Dana Transfer Umum-Dana Alokasi Umum			Masyarakat	25 Paket	0	Sekretariat DPRD
4	02	01	2.15	03	Pelaksanaan Medical Check Up DPRD	Jumlah Orang yang Mengikuti Medical Check Up DPRD				25 Orang	75,000,000		Dana Transfer Umum-Dana Alokasi Umum			Masyarakat	25 Orang	0	Sekretariat DPRD
4	02	01	2.16		Layanan Administrasi DPRD	Tersedianya Layanan Admintrasi	Bulan		Bulan	12 Bulan	258,050,000						12 Bulan	0	

Penetapan Rencana Kerja Pemerintah Daerah (RKPD) Kota Bima Tahun 2023																			
Kode					Urusan/ Bidang Urusan/ Program/ Kegiatan/ Sub Kegiatan	Indikator Program/ Kegiatan/ Sub Kegiatan	Target Akhir Periode RPJMD	Realisasi Capaian RKPD Tahun 2021	Prakiraan Capaian Target RKPD Tahun 2022	Capaian Kinerja dan Kerangka Pendanaan						Kelompok Sasaran	Prakiraan Maju Rencana Tahun 2024		Perangkat Daerah Penanggung Jawab
										Target 2023	Pagu Indikatif	Lokasi	Sumber Dana	Prioritas			Target	Pagu Indikatif	
														Nasional	Daerah				
4	02	01	2.1 6	03	Fasilitasi Rapat Koordinasi dan Konsultasi DPRD	Jumlah Laporan Hasil Fasilitasi Rapat Koordinasi dan Konsultasi DPRD				12 Laporan	258,050,000		Dana Transfer Umum-Dana Alokasi Umum			Masyarkat	12 Laporan	0	Sekretariat DPRD
4	02	02			PROGRAM DUKUNGAN PELAKSANAAN TUGAS DAN FUNGSI DPRD	Rancangan Peraturan Daerah dan Naskah Akademik Rancangan Peraturan Daerah dan Naskah Akademik	Rancangan Peraturan Daerah Raperda		Rancangan Peraturan Daerah Raperda	4 Rancangan Peraturan Daerah 4 Raperda	6,251,480,000						4 Rancangan Peraturan Daerah 4 Raperda	0	
4	02	02	2.0 1		Pembentukan Peraturan Daerah dan Peraturan DPRD	Rancangan Peraturan Daerah dan Naskah Akademik	Raperda		Raperda	4 Raperda	845,045,000						4 Raperda	0	
4	02	02	2.0 1	01	Penyusunan dan Pembahasan Program Pembentukan Peraturan Daerah	Jumlah Dokumen Hasil Penyusunan dan Pembahasan Program Pembentukan Peraturan Daerah				1 Dokumen	472,895,000		Dana Transfer Umum-Dana Alokasi Umum	Memperkuat Stabilitas Polhukhankam Dan Transformasi Pelayanan Publik		Anggota DPRD Kota Bima, Aparatur Sipil Negara, Masyarakat	1 Dokumen	0	Sekretariat DPRD
4	02	02	2.0 1	02	Pembahasan Rancangan Peraturan Daerah	Jumlah Dokumen Hasil Pembahasan Rancangan Peraturan Daerah Terlaksana Pembahasan Rancangan Peraturan Daerah				4 Dokumen 4 kali	320,800,000		Dana Transfer Umum-Dana Alokasi Umum	Memperkuat Stabilitas Polhukhankam Dan Transformasi Pelayanan Publik		Anggota DPRD Kota Bima, Aparatur Sipil Negara, Masyarakat	4 Dokumen 4 kali	0	Sekretariat DPRD
4	02	02	2.0 1	03	Penyelenggaraan Kajian Perundang-Undangan	Jumlah Dokumen Kajian Perundang-Undangan				1 Dokumen	5,800,000		Dana Transfer Umum-Dana Alokasi Umum	Memperkuat Stabilitas Polhukhankam Dan Transformasi Pelayanan Publik		Anggota DPRD Kota Bima, Aparatur Sipil Negara, Masyarakat	1 Dokumen	0	Sekretariat DPRD
4	02	02	2.0 1	04	Fasilitasi Penyusunan Penjelasan/Keterangan Naskah Akademik	Jumlah Dokumen Hasil Penyusunan Penjelasan atau Keterangan dan/atau Naskah Akademik yang Difasilitasi				4 Dokumen	42,650,000		Dana Transfer Umum-Dana Alokasi Umum	Memperkuat Stabilitas Polhukhankam Dan Transformasi Pelayanan Publik		Anggota DPRD Kota Bima, Aparatur Sipil Negara, Masyarakat	4 Dokumen	0	Sekretariat DPRD
4	02	02	2.0 1	05	Penyusunan Tata Tertib DPRD	Jumlah Dokumen Tata Tertib DPRD yang Disusun				0 Dokumen	2,900,000		Dana Transfer Umum-Dana Alokasi Umum	Memperkuat Stabilitas Polhukhankam Dan Transformasi Pelayanan Publik		Anggota DPRD Kota Bima, Aparatur Sipil Negara, Masyarakat	0 Dokumen	0	Sekretariat DPRD
4	02	02	2.0 2		Pembahasan Kebijakan Anggaran	terlaksananya pembahasan kebijakan anggaran	dokumen		dokumen	6 dokumen	310,900,000						6 dokumen	0	
4	02	02	2.0 2	01	Pembahasan KUA dan PPAS	Jumlah Dokumen Hasil Pembahasan KUA dan PPAS				1 Dokumen	135,150,000		Dana Transfer Umum-Dana Alokasi Umum	Memperkuat Ketahanan Ekonomi Untuk Pertumbuhan Yang Berkualitas dan Berkeadilan		Masyarakat	1 Dokumen	0	Sekretariat DPRD

Penetapan Rencana Kerja Pemerintah Daerah (RKPD) Kota Bima Tahun 2023																			
Kode					Urusan/ Bidang Urusan/ Program/ Kegiatan/ Sub Kegiatan	Indikator Program/ Kegiatan/ Sub Kegiatan	Target Akhir Periode RPJMD	Realisasi Capaian RKPD Tahun 2021	Prakiraan Capaian Target RKPD Tahun 2022	Capaian Kinerja dan Kerangka Pendanaan						Kelompok Sasaran	Prakiraan Maju Rencana Tahun 2024		Perangkat Daerah Penanggung Jawab
										Target 2023	Pagu Indikatif	Lokasi	Sumber Dana	Prioritas			Target	Pagu Indikatif	
														Nasional	Daerah				
4	02	02	2.0 2	02	Pembahasan Perubahan KUA dan Perubahan PPAS	Jumlah Dokumen Hasil Pembahasan Perubahan KUA dan Perubahan PPAS				1 Dokumen	10,150,000		Dana Transfer Umum- Dana Alokasi Umum	Memperkuat Ketahanan Ekonomi Untuk Pertumbuhan Yang Berkualitas dan Berkeadilan		Masyarakat	1 Dokumen	0	Sekretariat DPRD
4	02	02	2.0 2	03	Pembahasan APBD	Jumlah Dokumen Hasil Pembahasan APBD Jumlah Dokumen Hasil Pembahasan Perubahan KUA dan Perubahan PPAS				1 Dokumen 1 Dokumen	135,150,000		Dana Transfer Umum- Dana Alokasi Umum	Memperkuat Ketahanan Ekonomi Untuk Pertumbuhan Yang Berkualitas dan Berkeadilan		Masyarakat	1 Dokumen 1 Dokumen	0	Sekretariat DPRD
4	02	02	2.0 2	04	Pembahasan APBD Perubahan	Jumlah Dokumen Hasil Pembahasan APBD Perubahan				1 Dokumen	10,150,000		Dana Transfer Umum- Dana Alokasi Umum	Memperkuat Ketahanan Ekonomi Untuk Pertumbuhan Yang Berkualitas dan Berkeadilan		Masyarakat	1 Dokumen	0	Sekretariat DPRD
4	02	02	2.0 2	05	Pembahasan Laporan Semester	Jumlah Dokumen Hasil Pembahasan Laporan Realisasi Pelaksanaan APBD Per Semester				1 Dokumen	10,150,000		Dana Transfer Umum- Dana Alokasi Umum	Memperkuat Ketahanan Ekonomi Untuk Pertumbuhan Yang Berkualitas dan Berkeadilan		Masyarakat	1 Dokumen	0	Sekretariat DPRD
4	02	02	2.0 2	06	Pembahasan Pertanggungjawaban APBD	Jumlah Dokumen Hasil Pembahasan Pertanggungjawaban APBD				1 Dokumen	10,150,000		Dana Transfer Umum- Dana Alokasi Umum	Memperkuat Ketahanan Ekonomi Untuk Pertumbuhan Yang Berkualitas dan Berkeadilan		Masyarakat	1 Dokumen	0	Sekretariat DPRD
4	02	02	2.0 3		Pengawasan Penyelenggaraan Pemerintahan	Jumlah Pengawasan	Tahun		Tahun	1 Tahun	327,375,000						1 Tahun	0	
4	02	02	2.0 3	01	Pengawasan Urusan Pemerintahan Bidang Pemerintahan dan Hukum	Jumlah Laporan Hasil Pengawasan Urusan Pemerintahan Bidang Pemerintahan dan Hukum				1 Laporan	55,620,000		Dana Transfer Umum- Dana Alokasi Umum	Revolusi Mental dan Pembangunan Kebudayaan		Organisasi Perangkat Daerah	1 Laporan	0	Sekretariat DPRD
4	02	02	2.0 3	02	Pengawasan Urusan Pemerintahan Bidang Infrastruktur	Jumlah Laporan Hasil Pengawasan Urusan Pemerintahan Bidang Infrastruktur				1 Laporan	37,260,000		Dana Transfer Umum- Dana Alokasi Umum	Revolusi Mental dan Pembangunan Kebudayaan		Organisasi Perangkat Daerah	1 Laporan	0	Sekretariat DPRD
4	02	02	2.0 3	03	Pengawasan Urusan Pemerintahan Bidang Kesejahteraan Rakyat	Jumlah Laporan Pengawasan Urusan Pemerintahan Bidang Kesejahteraan Rakyat				1 Laporan	55,620,000		Dana Transfer Umum- Dana Alokasi Umum	Revolusi Mental dan Pembangunan Kebudayaan		Organisasi Perangkat Daerah	1 Laporan	0	Sekretariat DPRD
4	02	02	2.0 3	04	Pengawasan Urusan Pemerintahan Bidang Perekonomian	Jumlah Laporan Hasil Pengawasan Urusan Pemerintahan Bidang Perekonomian				1 Tahun	37,260,000			Revolusi Mental dan Pembangunan Kebudayaan		Organisasi Perangkat Daerah	1 Tahun	0	Sekretariat DPRD
4	02	02	2.0 3	05	Pengawasan Urusan Pemerintahan Bidang Sumber Daya Alam	Jumlah Laporan Hasil Pengawasan Urusan Pemerintahan Bidang Sumber Daya Alam				1 Laporan	37,260,000		Dana Transfer Umum- Dana Alokasi Umum	Revolusi Mental dan Pembangunan Kebudayaan		Organisasi Perangkat Daerah	1 Laporan	0	Sekretariat DPRD

Penetapan Rencana Kerja Pemerintah Daerah (RKPD) Kota Bima Tahun 2023																			
Kode					Urusan/ Bidang Urusan/ Program/ Kegiatan/ Sub Kegiatan	Indikator Program/ Kegiatan/ Sub Kegiatan	Target Akhir Periode RPJMD	Realisasi Capaian RKPD Tahun 2021	Prakiraan Capaian Target RKPD Tahun 2022	Capaian Kinerja dan Kerangka Pendanaan						Kelompok Sasaran	Prakiraan Maju Rencana Tahun 2024		Perangkat Daerah Penanggung Jawab
										Target 2023	Pagu Indikatif	Lokasi	Sumber Dana	Prioritas			Target	Pagu Indikatif	
														Nasional	Daerah				
4	02	02	2.03	06	Pengawasan Tindak Lanjut Hasil Pemeriksaan Laporan Keuangan oleh Badan Pemeriksa Keuangan	Jumlah Dokumen Hasil Pengawasan Tindak Lanjut Hasil Pemeriksaan Laporan Keuangan oleh Badan Pemeriksa Keuangan				1 Dokumen	37,260,000		Dana Transfer Umum-Dana Alokasi Umum	Revolusi Mental dan Pembangunan Kebudayaan		Organisasi Perangkat Daerah	1 Dokumen	0	Sekretariat DPRD
4	02	02	2.03	07	Pengawasan Penggunaan Anggaran	Jumlah Dokumen Hasil Pengawasan Penggunaan Anggaran				1 Dokumen	67,095,000		Dana Transfer Umum-Dana Alokasi Umum	Revolusi Mental dan Pembangunan Kebudayaan		Organisasi Perangkat Daerah	1 Dokumen	0	Sekretariat DPRD
4	02	02	2.04		Peningkatan Kapasitas DPRD	Jumlah Publikasi dan Dokumentasi Peningkatan Kapasitas DPRD	Tahun Kali		Tahun Kali	1 Tahun 3 Kali	1,038,020,000						1 Tahun 3 Kali	0	
4	02	02	2.04	02	Pendalaman Tugas DPRD	Jumlah Dokumen Hasil Pendalaman Tugas DPRD Kegiatan Pendalaman Tugas DPRD				0 Dokumen 3 kali	800,000,000		Dana Transfer Umum-Dana Alokasi Umum	Meningkatkan Sumber Daya Manusia Yang Berkualitas Dan Berdaya Saing		Kelompok Pakar atau Tim Ahli Jumlah Tenaga Ahli Fraksi, Anggota DPRD Kota Bima, Aparatur Sipil Negara	0 Dokumen 3 kali	0	Sekretariat DPRD
4	02	02	2.04	03	Publikasi dan Dokumentasi Dewan	Jumlah Dokumen Penyebarluasan Produk Hukum Daerah, Publikasi dan Dokumentasi Dewan				1 tahun	40,800,000		Dana Transfer Umum-Dana Alokasi Umum	Meningkatkan Sumber Daya Manusia Yang Berkualitas Dan Berdaya Saing		Kelompok Pakar atau Tim Ahli Jumlah Tenaga Ahli Fraksi, Anggota DPRD Kota Bima, Aparatur Sipil Negara	1 tahun	0	Sekretariat DPRD
4	02	02	2.04	04	Penyediaan Kelompok Pakar dan Tim Ahli	Jumlah Orang dalam Kelompok Pakar dan Tim Ahli				4 Orang	197,220,000		Dana Transfer Umum-Dana Alokasi Umum	Meningkatkan Sumber Daya Manusia Yang Berkualitas Dan Berdaya Saing		Kelompok Pakar atau Tim Ahli Jumlah Tenaga Ahli Fraksi, Anggota DPRD Kota Bima, Aparatur Sipil Negara	4 Orang	0	Sekretariat DPRD
4	02	02	2.05		Penyerapan dan Penghimpunan Aspirasi Masyarakat	Tersedianya Kegiatan Kemasyarakatan	orang		orang	52.5 orang	1,655,040,000						52.5 orang	0	
4	02	02	2.05	02	Penyusunan Pokok-Pokok Pikiran DPRD	Jumlah Dokumen Pokok-Pokok Pikiran DPRD yang Disusun				25 Dokumen	5,265,000		Dana Transfer Umum-Dana Alokasi Umum			Masyarakat	25 Dokumen	0	Sekretariat DPRD
4	02	02	2.05	03	Pelaksanaan Reses	Jumah Dokumen Hasil Pelaksanaan Reses				75 Dokumen	1,649,775,000		Dana Transfer Umum-Dana Alokasi Umum			Masyarakat	75 Dokumen	0	Sekretariat DPRD
4	02	02	2.06		Pelaksanaan dan Pengawasan Kode Etik DPRD	Jumlah Pengawasan peraturan DPRD Kota Bima	tahun dokumen		tahun dokumen	1 tahun 1 dokumen	55,100,000						1 tahun 1 dokumen	0	
4	02	02	2.06	01	Penyusunan Kode Etik DPRD	Jumlah Kode Etik dan Tata Beracara DPRD				1 Dokumen	0		Dana Transfer Umum-Dana Alokasi Umum			Pimpinan dan Anggota DPRD Kota Bima	1 Dokumen	0	Sekretariat DPRD
4	02	02	2.06	02	Pengawasan Kode Etik DPRD	Jumlah Laporan Hasil Pengawasan Kode Etik DPRD				1 Laporan	55,100,000		Dana Transfer Umum-Dana Alokasi Umum			Pimpinan dan Anggota DPRD Kota Bima	1 Laporan	0	Sekretariat DPRD



Penetapan Rencana Kerja Pemerintah Daerah (RKPD) Kota Bima Tahun 2023																				
Kode					Urusan/ Bidang Urusan/ Program/ Kegiatan/ Sub Kegiatan	Indikator Program/ Kegiatan/ Sub Kegiatan	Target Akhir Periode RPJMD	Realisasi Capaian RKPD Tahun 2021	Prakiraan Capaian Target RKPD Tahun 2022	Capaian Kinerja dan Kerangka Pendanaan						Kelompok Sasaran	Prakiraan Maju Rencana Tahun 2024		Perangkat Daerah Penanggung Jawab	
										Target 2023	Pagu Indikatif	Lokasi	Sumber Dana	Prioritas			Target	Pagu Indikatif		
														Nasional	Daerah					
4	02	02	2.0 8		Fasilitasi Tugas DPRD	Jumah Koordinasi dan konsultasi	tahun		tahun	1 tahun	2,020,000,000						1 tahun	0		
4	02	02	2.0 8	01	Koordinasi dan Konsultasi Pelaksanaan Tugas DPRD	Jumlah Dokumen Hasil Koordinasi dan Konsultasi Pelaksanaan Tugas DPRD				1 Dokumen	2,020,000,000		Dana Transfer Umum-Dana Alokasi Umum	Meningkatkan Sumber Daya Manusia Yang Berkualitas Dan Berdaya Saing		Organisasi Perangkat Daerah di tingkat Kota, Provinsi, dan Pusat	1 Dokumen	0	Sekretariat DPRD	
5					UNSUR PENUNJANG URUSAN PEMERINTAHAN															
5	01				PERENCANAAN						6,855,314,479							7,704,489,479		
5	01	01			PROGRAM PENUNJANG URUSAN PEMERINTAHAN DAERAH KABUPATEN/KOTA	Rerata Persentase Capaian Indikator Kinerja Kegiatan	persentase		persentase	100 persentase	4,798,475,679						100 persentase	5,936,085,779		
5	01	01	2.0 1		Perencanaan, Penganggaran, dan Evaluasi Kinerja Perangkat Daerah	Terwujudnya dokumen Perencanaan, Penganggaran, dan Evaluasi kinerja perangkat daerah yang berkualitas	persentase		persentase	100 persentase	128,389,000						100 persentase	81,229,000		
5	01	01	2.0 1	01	Penyusunan Dokumen Perencanaan Perangkat Daerah	Jumlah Dokumen Perencanaan Perangkat Daerah  Jumlah Perangkat Daerah yang Dilakukan Asistensi dalam Penyusunan Dokumen Perencanaan Pembangunan Perangkat Daerah				0 Dokumen 5 PD	4,730,000			Memperkuat Stabilitas Polhukhankam Dan Transformasi Pelayanan Publik	Tata kelola pemerintahan dan pemantapan pelayanan publik	Bappeda Litbang Kota Bima	0 Dokumen 5 PD	5,000,000	Badan Perencanaan Pembangunan Daerah, Penelitian dan Pengembangan	
5	01	01	2.0 1	02	Koordinasi dan Penyusunan Dokumen RKA-SKPD	Jumlah Dokumen RKA SKPD  Jumlah Dokumen RKA-SKPD dan Laporan Hasil Koordinasi Penyusunan Dokumen RKA-SKPD				1 Dokumen 0 Dokumen	4,055,100		Dana Transfer Umum-Dana Alokasi Umum	Memperkuat Stabilitas Polhukhankam Dan Transformasi Pelayanan Publik	Tata kelola pemerintahan dan pemantapan pelayanan publik	Bappeda Litbang Kota Bima	1 Dokumen 0 Dokumen	4,035,100	Badan Perencanaan Pembangunan Daerah, Penelitian dan Pengembangan	
5	01	01	2.0 1	03	Koordinasi dan Penyusunan Dokumen Perubahan RKA-SKPD	Jumlah Dokumen perubahan RKA-SKPD  Jumlah Dokumen Perubahan RKA-SKPD dan Laporan Hasil Koordinasi Penyusunan Dokumen Perubahan RKA-SKPD				1 Dokumen 0 Dokumen	5,500,000		Dana Transfer Umum-Dana Alokasi Umum	Memperkuat Stabilitas Polhukhankam Dan Transformasi Pelayanan Publik	Tata kelola pemerintahan dan pemantapan pelayanan publik	Bappeda Litbang Kota Bima	1 Dokumen 0 Dokumen	3,500,000	Badan Perencanaan Pembangunan Daerah, Penelitian dan Pengembangan	

Penetapan Rencana Kerja Pemerintah Daerah (RKPD)																				
Kota Bima																				
Tahun 2023																				
Kode					Urusan/ Bidang Urusan/ Program/ Kegiatan/ Sub Kegiatan	Indikator Program/ Kegiatan/ Sub Kegiatan	Target Akhir Periode RPJMD	Realisasi Capaian RKPD Tahun 2021	Prakiraan Capaian Target RKPD Tahun 2022	Capaian Kinerja dan Kerangka Pendanaan						Kelompok Sasaran	Prakiraan Maju Rencana Tahun 2024		Perangkat Daerah Penanggung Jawab	
										Target 2023	Pagu Indikatif	Lokasi	Sumber Dana	Prioritas			Target	Pagu Indikatif		
														Nasional	Daerah					
5	01	01	2.0 1	04	Koordinasi dan Penyusunan DPA- SKPD	Jumlah Dokumen DPA SKPD  Jumlah Dokumen DPA-SKPD dan Laporan Hasil Koordinasi Penyusunan Dokumen DPA-SKPD				1 Dokumen 0 Dokumen	3,490,000		Dana Transfer Umum- Dana Alokasi Umum	Memperkuat Stabilitas Polhukhankam Dan Transformasi Pelayanan Publik	Tata kelola pemerintahan dan pemantapan pelayanan publik	Bappeda Litbang Kota Bima	1 Dokumen 0 Dokumen	4,000,000	Badan Perencanaan Pembangunan Daerah, Penelitian dan Pengembangan	
5	01	01	2.0 1	05	Koordinasi dan Penyusunan Perubahan DPA- SKPD	Jumlah Dokumen Perubahan DPA SKPD  Jumlah Dokumen Perubahan DPA-SKPD dan Laporan Hasil Koordinasi Penyusunan Dokumen Perubahan DPA-SKPD				1 Dokumen 0 Dokumen	8,350,000		Dana Transfer Umum- Dana Alokasi Umum	Memperkuat Stabilitas Polhukhankam Dan Transformasi Pelayanan Publik	Tata kelola pemerintahan dan pemantapan pelayanan publik	Bappeda Litbang Kota Bima	1 Dokumen 0 Dokumen	6,000,000	Badan Perencanaan Pembangunan Daerah, Penelitian dan Pengembangan	
5	01	01	2.0 1	06	Koordinasi dan Penyusunan Laporan Capaian Kinerja dan Ikhtisar Realisasi Kinerja SKPD	Jumlah Laporan Capaian Kinerja dan Ikhtisar Realisasi Kinerja SKPD dan Laporan Hasil Koordinasi Penyusunan Laporan Capaian Kinerja dan Ikhtisar Realisasi Kinerja SKPD  Jumlah laporan capaian kinerja dan Ikhtisar realisasi kinerja SKPD (triwulan)				0 Laporan 4 Laporan	3,800,000		Dana Transfer Umum- Dana Alokasi Umum	Memperkuat Stabilitas Polhukhankam Dan Transformasi Pelayanan Publik	Tata kelola pemerintahan dan pemantapan pelayanan publik	Bappeda Litbang Kota Bima	0 Laporan 4 Laporan	3,820,000	Badan Perencanaan Pembangunan Daerah, Penelitian dan Pengembangan	
5	01	01	2.0 1	07	Evaluasi Kinerja Perangkat Daerah	Jumlah dokumen Evaluasi perangkat daerah  Jumlah Laporan Evaluasi Kinerja Perangkat Daerah				2 Dokumen 0 Laporan	98,463,900		Dana Transfer Umum- Dana Alokasi Umum	Memperkuat Stabilitas Polhukhankam Dan Transformasi Pelayanan Publik	Tata kelola pemerintahan dan pemantapan pelayanan publik	Bappeda Litbang Kota Bima	2 Dokumen 0 Laporan	54,873,900	Badan Perencanaan Pembangunan Daerah, Penelitian dan Pengembangan	
5	01	01	2.0 2		Administrasi Keuangan Perangkat Daerah	Terwujudnya Tertib administrasi Keuangan Perangkat Daerah	Persentase		Persentase	100 Persentase	3,564,741,779							100 Persentase	4,605,021,399	
5	01	01	2.0 2	01	Penyediaan Gaji dan Tunjangan ASN	Jumlah ASN yang mendapatkan gaji dan tunjangan  Jumlah Orang yang Menerima Gaji dan Tunjangan ASN				38 Orang/bulan 0 Orang/bulan	3,409,726,779		Dana Transfer Umum- Dana Alokasi Umum	Memperkuat Stabilitas Polhukhankam Dan Transformasi Pelayanan Publik	Tata kelola pemerintahan dan pemantapan pelayanan publik	Bappeda Litbang Kota Bima	38 Orang/bulan 0 Orang/bulan	4,409,216,399	Badan Perencanaan Pembangunan Daerah, Penelitian dan Pengembangan	
5	01	01	2.0 2	03	Pelaksanaan Penatausahaan dan Pengujian/Verifikasi Keuangan SKPD	Jumlah Dokumen Penatausahaan dan Pengujian/Verifikasi Keuangan SKPD  Jumlah pegawai yang memperoleh jasa administrasi keuangan				0 Dokumen 9 orang	121,800,000		Dana Transfer Umum- Dana Alokasi Umum	Memperkuat Stabilitas Polhukhankam Dan Transformasi Pelayanan Publik	Tata kelola pemerintahan dan pemantapan pelayanan publik	Bappeda Litbang Kota Bima	0 Dokumen 9 orang	122,400,000	Badan Perencanaan Pembangunan Daerah, Penelitian dan Pengembangan	

Penetapan Rencana Kerja Pemerintah Daerah (RKPD) Kota Bima Tahun 2023																				
Kode					Urusan/ Bidang Urusan/ Program/ Kegiatan/ Sub Kegiatan	Indikator Program/ Kegiatan/ Sub Kegiatan	Target Akhir Periode RPJMD	Realisasi Capaian RKPD Tahun 2021	Prakiraan Capaian Target RKPD Tahun 2022	Capaian Kinerja dan Kerangka Pendanaan						Kelompok Sasaran	Prakiraan Maju Rencana Tahun 2024		Perangkat Daerah Penanggung Jawab	
										Target 2023	Pagu Indikatif	Lokasi	Sumber Dana	Prioritas			Target	Pagu Indikatif		
														Nasional	Daerah					
5	01	01	2.0 2	05	Koordinasi dan Penyusunan Laporan Keuangan Akhir Tahun SKPD	Jumlah laporan keuangan akhir tahun  Jumlah Laporan Keuangan Akhir Tahun SKPD dan Laporan Hasil Koordinasi Penyusunan Laporan Keuangan Akhir Tahun SKPD				1 Laporan 0 Laporan	13,140,000		Dana Transfer Umum- Dana Alokasi Umum	Memperkuat Stabilitas Polhukhankam Dan Transformasi Pelayanan Publik	Tata kelola pemerintahan dan pemantapan pelayanan publik	Bappeda Litbang Kota Bima	1 Laporan 0 Laporan	23,500,000	Badan Perencanaan Pembangunan Daerah, Penelitian dan Pengembangan	
5	01	01	2.0 2	07	Koordinasi dan Penyusunan Laporan Keuangan Bulanan/ Triwulanan/ Semesteran SKPD	Jumlah Laporan Keuangan Bulanan/ Triwulanan/ Semesteran SKPD dan Laporan Koordinasi Penyusunan Laporan Keuangan Bulanan/Triwulanan/Semesteran SKPD				17 Laporan	9,250,000		Dana Transfer Umum- Dana Alokasi Umum	Memperkuat Stabilitas Polhukhankam Dan Transformasi Pelayanan Publik	Tata kelola pemerintahan dan pemantapan pelayanan publik	Bappeda Litbang Kota Bima	17 Laporan	25,900,000	Badan Perencanaan Pembangunan Daerah, Penelitian dan Pengembangan	
5	01	01	2.0 2	08	Penyusunan Pelaporan dan Analisis Prognosis Realisasi Anggaran	Jumlah Dokumen Pelaporan dan Analisis Prognosis Realisasi Anggaran				1 Dokumen	10,825,000		Dana Transfer Umum- Dana Alokasi Umum	Memperkuat Stabilitas Polhukhankam Dan Transformasi Pelayanan Publik	Tata kelola pemerintahan dan pemantapan pelayanan publik	Bappeda Litbang Kota Bima	1 Dokumen	24,005,000	Badan Perencanaan Pembangunan Daerah, Penelitian dan Pengembangan	
5	01	01	2.0 6		Administrasi Umum Perangkat Daerah	Terwujudnya layanan Administrasi Umum Perangkat Daerah yang memadai  Terwujudnya layanan Administrasi Umum Perangkat Daerah yang memadai	%  persentase		%  persentase	100 % 100 persentase	823,263,700							100 % 100 persentase	1,015,659,180	
5	01	01	2.0 6	01	Penyediaan Komponen Instalasi Listrik/Penerangan Bangunan Kantor	Jumlah Paket Komponen Instalasi Listrik/Penerangan Bangunan Kantor yang Disediakan				1 Paket	9,318,700		Dana Transfer Umum- Dana Alokasi Umum	Memperkuat Stabilitas Polhukhankam Dan Transformasi Pelayanan Publik	Tata kelola pemerintahan dan pemantapan pelayanan publik	Bappeda Litbang Kota Bima	1 Paket	9,318,000	Badan Perencanaan Pembangunan Daerah, Penelitian dan Pengembangan	
5	01	01	2.0 6	02	Penyediaan Peralatan dan Perlengkapan Kantor	Cakupan peralatan dan perlengkapan kantor  Jumlah Paket Peralatan dan Perlengkapan Kantor yang Disediakan				12 bulan 0 Paket	287,700,000		Dana Transfer Umum- Dana Alokasi Umum	Memperkuat Stabilitas Polhukhankam Dan Transformasi Pelayanan Publik	Tata kelola pemerintahan dan pemantapan pelayanan publik	Bappeda Litbang Kota Bima	12 bulan 0 Paket	195,000,000	Badan Perencanaan Pembangunan Daerah, Penelitian dan Pengembangan	
5	01	01	2.0 6	04	Penyediaan Bahan Logistik Kantor	Jumlah paket bahan logistik kantor yang disediakan				12 Paket	129,805,000		Dana Transfer Umum- Dana Alokasi Umum	Memperkuat Stabilitas Polhukhankam Dan Transformasi Pelayanan Publik	Tata kelola pemerintahan dan pemantapan pelayanan publik	Bappeda Litbang Kota Bima	12 Paket	127,745,000	Badan Perencanaan Pembangunan Daerah, Penelitian dan Pengembangan	
5	01	01	2.0 6	05	Penyediaan Barang Cetakan dan Penggandaan	Jumlah Paket Barang Cetakan dan Penggandaan yang disediakan				12 Paket	62,490,000		Dana Transfer Umum- Dana Alokasi Umum	Memperkuat Stabilitas Polhukhankam Dan Transformasi Pelayanan Publik	Tata kelola pemerintahan dan pemantapan pelayanan publik	Bappeda Litbang Kota Bima	12 Paket	62,490,000	Badan Perencanaan Pembangunan Daerah, Penelitian dan Pengembangan	

Penetapan Rencana Kerja Pemerintah Daerah (RKPD)																				
Kota Bima																				
Tahun 2023																				
Kode					Urusan/ Bidang Urusan/ Program/ Kegiatan/ Sub Kegiatan	Indikator Program/ Kegiatan/ Sub Kegiatan	Target Akhir Periode RPJMD	Realisasi Capaian RKPD Tahun 2021	Prakiraan Capaian Target RKPD Tahun 2022	Capaian Kinerja dan Kerangka Pendanaan						Kelompok Sasaran	Prakiraan Maju Rencana Tahun 2024		Perangkat Daerah Penanggung Jawab	
										Target 2023	Pagu Indikatif	Lokasi	Sumber Dana	Prioritas			Target	Pagu Indikatif		
														Nasional	Daerah					
5	01	01	2.06	06	Penyediaan Bahan Bacaan dan Peraturan Perundang-undangan	Jumlah Dokumen Bahan Bacaan dan Peraturan Perundang- Undangan yang Disediakan  Jumlah kerjasama dengan media				0 Dokumen 5 media kerjasama	25,000,000		Dana Transfer Umum- Dana Alokasi Umum	Memperkuat Stabilitas Polhukhankam Dan Transformasi Pelayanan Publik	Tata kelola pemerintahan dan pemantapan pelayanan publik	Bappeda Litbang Kota Bima	0 Dokumen 5 media kerjasama	30,000,000	Badan Perencanaan Pembangunan Daerah Penelitian dan Pengembangan	
5	01	01	2.06	09	Penyelenggaraan Rapat Koordinasi dan Konsultasi SKPD	Jumlah laporan penyelenggaraan rapat koordinasi dan konsultasi SKPD				12 Laporan	308,950,000		Dana Transfer Umum- Dana Alokasi Umum	Memperkuat Stabilitas Polhukhankam Dan Transformasi Pelayanan Publik	Tata kelola pemerintahan dan pemantapan pelayanan publik	Bappeda Litbang Kota Bima	12 Laporan	591,106,180	Badan Perencanaan Pembangunan Daerah, Penelitian dan Pengembangan	
5	01	01	2.08		Penyediaan Jasa Penunjang Urusan Pemerintahan Daerah	Terwujudnya layanan jasa Penunjang Urusan Pemerintahan Daerah yang memadai	Persentase		Persentase	100 Persentase	160,544,200							100 Persentase	140,969,200	
5	01	01	2.08	01	Penyediaan Jasa Surat Menyurat	jumlah laporan penyediaan jasa surat menyurat				4 Laporan	69,000,000		Dana Transfer Umum- Dana Alokasi Umum	Memperkuat Stabilitas Polhukhankam Dan Transformasi Pelayanan Publik	Tata kelola pemerintahan dan pemantapan pelayanan publik	Bappeda Litbang Kota Bima	4 Laporan	49,800,000	Badan Perencanaan Pembangunan Daerah, Penelitian dan Pengembangan	
5	01	01	2.08	02	Penyediaan Jasa Komunikasi, Sumber Daya Air dan Listrik	Jumlah laporan penyediaan jasa komunikasi, sumberdaya air dan listrik yang disediakan				12 Laporan	47,614,200		Dana Transfer Umum- Dana Alokasi Umum	Memperkuat Stabilitas Polhukhankam Dan Transformasi Pelayanan Publik	Tata kelola pemerintahan dan pemantapan pelayanan publik	Bappeda Litbang Kota Bima	12 Laporan	47,614,200	Badan Perencanaan Pembangunan Daerah, Penelitian dan Pengembangan	
5	01	01	2.08	03	Penyediaan Jasa Peralatan dan Perlengkapan Kantor	Jumlah laporan penyediaan jasa komunikasi, sumberdaya air dan listrik yang disediakan  Jumlah Laporan Penyediaan Jasa Peralatan dan Perlengkapan Kantor yang Disediakan				1 Laporan 0 Laporan	12,200,000		Dana Transfer Umum- Dana Alokasi Umum	Memperkuat Stabilitas Polhukhankam Dan Transformasi Pelayanan Publik	Tata kelola pemerintahan dan pemantapan pelayanan publik	Bappeda Litbang Kota Bima	1 Laporan 0 Laporan	12,200,000	Badan Perencanaan Pembangunan Daerah, Penelitian dan Pengembangan	
5	01	01	2.08	04	Penyediaan Jasa Pelayanan Umum Kantor	Jumlah Laporan Penyediaan Jasa Pelayanan Umum Kantor yang Disediakan				0 Laporan	31,730,000		Dana Transfer Umum- Dana Alokasi Umum	Memperkuat Stabilitas Polhukhankam Dan Transformasi Pelayanan Publik	Tata kelola pemerintahan dan pemantapan pelayanan publik	Bappeda Litbang Kota Bima	0 Laporan	31,355,000	Badan Perencanaan Pembangunan Daerah, Penelitian dan Pengembangan	
5	01	01	2.09		Pemeliharaan Barang Milik Daerah Penunjang Urusan Pemerintahan Daerah	Terpenuhinya kebutuhan pemenfaatan barang milik daerah	Persentase		Persentase	100 Persentase	121,537,000							100 Persentase	93,207,000	
5	01	01	2.09	02	Penyediaan Jasa Pemeliharaan, Biaya Pemeliharaan, Pajak dan Perizinan Kendaraan Dinas Operasional atau Lapangan	Jumlah Kendaraan Dinas Operasional atau Lapangan yang Dipelihara dan dibayarkan Pajak dan Perizinannya				20 Unit	60,177,000		Dana Transfer Umum- Dana Alokasi Umum	Memperkuat Stabilitas Polhukhankam Dan Transformasi Pelayanan Publik	Tata kelola pemerintahan dan pemantapan pelayanan publik	Bappeda Litbang Kota Bima	20 Unit	31,847,000	Badan Perencanaan Pembangunan Daerah, Penelitian dan Pengembangan	

Penetapan Rencana Kerja Pemerintah Daerah (RKPD) Kota Bima Tahun 2023																			
Kode					Urusan/ Bidang Urusan/ Program/ Kegiatan/ Sub Kegiatan	Indikator Program/ Kegiatan/ Sub Kegiatan	Target Akhir Periode RPJMD	Realisasi Capaian RKPD Tahun 2021	Prakiraan Capaian Target RKPD Tahun 2022	Capaian Kinerja dan Kerangka Pendanaan						Kelompok Sasaran	Prakiraan Maju Rencana Tahun 2024		Perangkat Daerah Penanggung Jawab
										Target 2023	Pagu Indikatif	Lokasi	Sumber Dana	Prioritas			Target	Pagu Indikatif	
														Nasional	Daerah				
5	01	01	2.0 9	06	Pemeliharaan Peralatan dan Mesin Lainnya	Jumlah Peralatan dan Mesin Lainnya yang Dipelihara Jumlah peralatan dan mesin lainnya yang terpelihara				0 Unit 5 Unit	11,360,000		Dana Transfer Umum- Dana Alokasi Umum	Memperkuat Stabilitas Polhukhankam Dan Transformasi Pelayanan Publik	Tata kelola pemerintahan dan pemantapan pelayanan publik	Bappeda Litbang Kota Bima	0 Unit 5 Unit	11,360,000	Badan Perencanaan Pembangunan Daerah Penelitian dan Pengembangan
5	01	01	2.0 9	09	Pemeliharaan/Rehabil itasi Gedung Kantor dan Bangunan Lainnya	Jumlah Gedung Kantor dan Bangunan Lainnya yang dipelihara/direhabilitasi				1 Gedung	50,000,000		Dana Transfer Umum- Dana Alokasi Umum	Memperkuat Stabilitas Polhukhankam Dan Transformasi Pelayanan Publik	Tata kelola pemerintahan dan pemantapan pelayanan publik	Bappeda Litbang Kota Bima	1 Gedung	50,000,000	Badan Perencanaan Pembangunan Daerah, Penelitian dan Pengembangan
5	01	02			PROGRAM PERENCANAAN, PENGENDALIAN DAN EVALUASI PEMBANGUNAN DAERAH	Persentase capaian kinerja pengendalian perencanaan pembangunan daerah ( hasil Monev yang menjadi dasar perencanaan pembangunan)	persentase		persentase	100 persentase	657,645,000						100 persentase	531,158,000	
5	01	02	2.0 1		Penyusunan Perencanaan dan Pendanaan	Tersusunnya Dokumen Perencanaan Pembangunan Daerah yang sesuai dengan NSPK (Normal standar pedoman Ketentuan)	Persentase		Persentase	100 Persentase	522,892,000						100 Persentase	396,405,000	
5	01	02	2.0 1	03	Pelaksanaan Konsultasi Publik	Jumlah Berita Acara Kesepakatan dan Hasil Konsultasi Publik Rancangan Awal RKPD Tahun 2024 dan Rancangan Awal RPJMD Tahun 2024- 2029 Jumlah Berita Acara Konsultasi Publik				2 Berita Acara 0 Berita Acara	35,582,700	Kota Bima, Semua Kecamatan, Semua Kelurahan	Dana Transfer Umum- Dana Alokasi Umum	Memperkuat Stabilitas Polhukhankam Dan Transformasi Pelayanan Publik	Tata kelola pemerintahan dan pemantapan pelayanan publik	Kota Bima	2 Berita Acara 0 Berita Acara	65,000,000	Badan Perencanaan Pembangunan Daerah, Penelitian dan Pengembangan
5	01	02	2.0 1	04	Koordinasi Pelaksanaan Forum Perangkat Daerah/Lintas Perangkat Daerah	Jumlah Berita Acara Forum Perangkat Daerah/Lintas Perangkat Daerah				2 Berita Acara	31,847,000	Kota Bima, Semua Kecamatan, Semua Kelurahan	Dana Transfer Umum- Dana Alokasi Umum	Memperkuat Stabilitas Polhukhankam Dan Transformasi Pelayanan Publik	Tata kelola pemerintahan dan pemantapan pelayanan publik	Kota Bima	2 Berita Acara	81,000,000	Badan Perencanaan Pembangunan Daerah, Penelitian dan Pengembangan
5	01	02	2.0 1	05	Pelaksanaan Musrenbang Kabupaten/Kota	Jumlah Berita Acara Musrenbang Kabupaten/Kota				1 Berita Acara	202,885,300		Dana Transfer Umum- Dana Alokasi Umum	Memperkuat Stabilitas Polhukhankam Dan Transformasi Pelayanan Publik	Tata kelola pemerintahan dan pemantapan pelayanan publik	Kota Bima	1 Berita Acara	200,000,000	Badan Perencanaan Pembangunan Daerah, Penelitian dan Pengembangan
5	01	02	2.0 1	07	Koordinasi Penyusunan dan Penetapan Dokumen Perencanaan Pembangunan Daerah Kabupaten/Kota	Dokumen RKPD 2023 Jumlah Dokumen Perencanaan Pembangunan Daerah Kabupaten/Kota yang Ditetapkan(RPJPD/RPJMD/RKPD)				4 Dokumen 0 Dokumen	252,577,000		Dana Transfer Umum- Dana Alokasi Umum	Memperkuat Stabilitas Polhukhankam Dan Transformasi Pelayanan Publik	Tata kelola pemerintahan dan pemantapan pelayanan publik	Kota Bima	4 Dokumen 0 Dokumen	50,405,000	Badan Perencanaan Pembangunan Daerah, Penelitian dan Pengembangan

Penetapan Rencana Kerja Pemerintah Daerah (RKPD) Kota Bima Tahun 2023																					
Kode					Urusan/ Bidang Urusan/ Program/ Kegiatan/ Sub Kegiatan	Indikator Program/ Kegiatan/ Sub Kegiatan	Target Akhir Periode RPJMD	Realisasi Capaian RKPD Tahun 2021	Prakiraan Capaian Target RKPD Tahun 2022	Capaian Kinerja dan Kerangka Pendanaan						Kelompok Sasaran	Prakiraan Maju Rencana Tahun 2024		Perangkat Daerah Penanggung Jawab		
										Target 2023	Pagu Indikatif	Lokasi	Sumber Dana	Prioritas			Target	Pagu Indikatif			
														Nasional	Daerah						
5	01	02	2.03		Pengendalian, Evaluasi dan Pelaporan Bidang Perencanaan Pembangunan Daerah	Adanya tindakan lanjut atas rekomendasi hasil pengendalian dan evaluasi	Persentase		Persentase	80	Persentase	134,753,000					80	Persentase	134,753,000		
5	01	02	2.03	01	Koordinasi Pengendalian Perencanaan dan Pelaksanaan Pembangunan Daerah di Kabupaten/Kota	Dokumen Laporan capaian dan evaluasi IKU Kota Bima 2022 Jumlah Laporan Hasil Pengendalian Perencanaan dan Pelaksanaan Pembangunan				2 Dokumen 0 Laporan		27,788,100		Dana Transfer Umum- Dana Alokasi Umum	Memperkuat Stabilitas Polhukhankam Dan Transformasi Pelayanan Publik	Tata kelola pemerintahan dan pemantapan pelayanan publik	Kota Bima	2 Dokumen 0 Laporan	27,788,000	Badan Perencanaan Pembangunan Daerah, Penelitian dan Pengembangan	
5	01	02	2.03	02	Pengendalian Pelaksanaan Kerja Sama Daerah	Dokumen laporan evaluasi capaian kerjasama daerah Jumlah Kerja Sama Daerah yang Dikoordinasikan Pelaksanaannya				4 Dokumen 0 Kerja Sama		25,904,900		Dana Transfer Umum- Dana Alokasi Umum	Memperkuat Stabilitas Polhukhankam Dan Transformasi Pelayanan Publik	Tata kelola pemerintahan dan pemantapan pelayanan publik	Kota Bima	4 Dokumen 0 Kerja Sama	25,905,000	Badan Perencanaan Pembangunan Daerah, Penelitian dan Pengembangan	
5	01	02	2.03	03	Monitoring, Evaluasi dan Penyusunan Laporan Berkala Pelaksanaan Pembangunan Daerah	Dokumen Laporan capaian dan evaluasi IKU Perangkat Daerah 2022 Jumlah Laporan Hasil Evaluasi Kinerja Pembangunan Daerah				2 Dokumen 0 Laporan		81,060,000		Dana Transfer Umum- Dana Alokasi Umum	Memperkuat Stabilitas Polhukhankam Dan Transformasi Pelayanan Publik	Tata kelola pemerintahan dan pemantapan pelayanan publik	Kota Bima	2 Dokumen 0 Laporan	81,060,000	Badan Perencanaan Pembangunan Daerah, Penelitian dan Pengembangan	
5	01	03			PROGRAM KOORDINASI DAN SINKRONISASI PERENCANAAN PEMBANGUNAN DAERAH	Index Kualitas Perencanaan Pembangunan Daerah	persentase		persentase	7 persentase		1,399,193,800						7 persentase	1,237,245,700		
5	01	03	2.01		Koordinasi Perencanaan Bidang Pemerintahan dan Pembangunan Manusia	Terwujudnya Keselarasan Dokumen Perencanaan Pembangunan Bidang Pemerintahan dan Manusia	Persentase		Persentase	100	Persentase	467,020,000						100	Persentase	356,220,000	
5	01	03	2.01	02	Asistensi Penyusunan Dokumen Perencanaan Pembangunan Perangkat Daerah Bidang Pemerintahan	Jumlah Laporan Hasil Asistensi Penyusunan Dokumen Perencanaan Pembangunan Perangkat Daerah Bidang Pemerintahan				1 Laporan		111,842,000		Dana Transfer Umum- Dana Alokasi Umum	Memperkuat Stabilitas Polhukhankam Dan Transformasi Pelayanan Publik	Tata kelola pemerintahan dan pemantapan pelayanan publik	Kota Bima	1 Laporan	97,392,000	Badan Perencanaan Pembangunan Daerah, Penelitian dan Pengembangan	
5	01	03	2.01	03	Pelaksanaan Monitoring dan Evaluasi Penyusunan Dokumen Perencanaan Pembangunan Perangkat Daerah Bidang Pemerintahan	Jumlah Laporan Monitoring dan Evaluasi Penyusunan Dokumen Perencanaan Pembangunan Perangkat Daerah Bidang Pemerintahan				4 Laporan		58,360,000		Dana Transfer Umum- Dana Alokasi Umum	Memperkuat Stabilitas Polhukhankam Dan Transformasi Pelayanan Publik	Tata kelola pemerintahan dan pemantapan pelayanan publik	Kota Bima	4 Laporan	22,810,000	Badan Perencanaan Pembangunan Daerah, Penelitian dan Pengembangan	

Penetapan Rencana Kerja Pemerintah Daerah (RKPD)																				
Kota Bima																				
Tahun 2023																				
Kode					Urusan/ Bidang Urusan/ Program/ Kegiatan/ Sub Kegiatan	Indikator Program/ Kegiatan/ Sub Kegiatan	Target Akhir Periode RPJMD	Realisasi Capaian RKPD Tahun 2021	Prakiraan Capaian Target RKPD Tahun 2022	Capaian Kinerja dan Kerangka Pendanaan						Kelompok Sasaran	Prakiraan Maju Rencana Tahun 2024		Perangkat Daerah Penanggung Jawab	
										Target 2023	Pagu Indikatif	Lokasi	Sumber Dana	Prioritas			Target	Pagu Indikatif		
														Nasional	Daerah					
5	01	03	2.0 1	06	Asistensi Penyusunan Dokumen Perencanaan Pembangunan Perangkat Daerah Bidang Pembangunan Manusia	Jumlah Laporan Hasil Asistensi Penyusunan Dokumen Perencanaan Pembangunan Perangkat Daerah Bidang Pembangunan Manusia  Jumlah Perangkat Daerah yang Mendapatkan Asistensi dalam Penyusunan Renstra/Renja Bidang Pembangunan ManusiaPembangunan Perangkat Daerah Bidang Pembangunan Manusia				0 Laporan 5 PD	239,015,000		Dana Transfer Umum- Dana Alokasi Umum	Memperkuat Stabilitas Polhukhankam Dan Transformasi Pelayanan Publik	Tata kelola pemerintahan dan pemantapan pelayanan publik	Kota Bima	0 Laporan 5 PD	213,208,000	Badan Perencanaan Pembangunan Daerah, Penelitian dan Pengembangan	
5	01	03	2.0 1	07	Pelaksanaan Monitoring dan Evaluasi Penyusunan Dokumen Perencanaan Pembangunan Perangkat Daerah Bidang Pembangunan Manusia	Jumlah Laporan Hasil Pelaksanaan Monitoring dan Evaluasi Penyusunan Dokumen Perencanaan Pembangunan Perangkat Daerah Bidang Pembangunan Manusia  Jumlah Laporan Monitoring dan Evaluasi Penyusunan Dokumen Perencanaan Pembangunan Perangkat Daerah Bidang Pembangunan Manusia				0 Laporan 4 Laporan	57,803,000		Dana Transfer Umum- Dana Alokasi Umum	Memperkuat Stabilitas Polhukhankam Dan Transformasi Pelayanan Publik	Tata kelola pemerintahan dan pemantapan pelayanan publik	Kota Bima	0 Laporan 4 Laporan	22,810,000	Badan Perencanaan Pembangunan Daerah, Penelitian dan Pengembangan	
5	01	03	2.0 2		Koordinasi Perencanaan Bidang Perekonomian dan SDA (Sumber Daya Alam)	Terwujudnya Keselarasan Dokumen Perencanaan Pembangunan Bidang Perekonomian dan Sumber Daya Alam	Persentase		Persentase	100 Persentase	371,240,600							100 Persentase	370,105,000	
5	01	03	2.0 2	02	Asistensi Penyusunan Dokumen Perencanaan Pembangunan Perangkat Daerah Bidang Perekonomian	Jumlah Laporan Hasil Asistensi Penyusunan Dokumen Perencanaan Pembangunan Perangkat Daerah Bidang Perekonomian  Jumlah Perangkat Daerah yang Mendapatkan Asistensi dalam Penyusunan Renstra/Renja Bidang Perekonomian				0 Laporan 3 PD	177,274,900		Dana Transfer Umum- Dana Alokasi Umum	Memperkuat Stabilitas Polhukhankam Dan Transformasi Pelayanan Publik	Tata kelola pemerintahan dan pemantapan pelayanan publik	Kota Bima	0 Laporan 3 PD	175,916,900	Badan Perencanaan Pembangunan Daerah, Penelitian dan Pengembangan	

Penetapan Rencana Kerja Pemerintah Daerah (RKPD) Kota Bima Tahun 2023																			
Kode					Urusan/ Bidang Urusan/ Program/ Kegiatan/ Sub Kegiatan	Indikator Program/ Kegiatan/ Sub Kegiatan	Target Akhir Periode RPJMD	Realisasi Capaian RKPD Tahun 2021	Prakiraan Capaian Target RKPD Tahun 2022	Capaian Kinerja dan Kerangka Pendanaan					Kelompok Sasaran	Prakiraan Maju Rencana Tahun 2024		Perangkat Daerah Penanggung Jawab	
										Target 2023	Pagu Indikatif	Lokasi	Sumber Dana	Prioritas		Target	Pagu Indikatif		
														Nasional					Daerah
5	01	03	2.0	03	Pelaksanaan Monitoring dan Evaluasi Penyusunan Dokumen Perencanaan Pembangunan Perangkat Daerah Bidang Perekonomian	Jumlah Laporan Hasil Pelaksanaan Monitoring dan Evaluasi Penyusunan Dokumen Perencanaan Pembangunan Perangkat Daerah Bidang Perekonomian Jumlah Laporan Monitoring dan Evaluasi Penyusunan Dokumen Perencanaan Pembangunan Perangkat Daerah Bidang PerekonomianPenyusunan Dokumen Perencanaan Pembangunan Perangkat Daerah Bidang Perekonomian				0 Laporan 4 Laporan	21,172,800		Dana Transfer Umum-Dana Alokasi Umum	Memperkuat Stabilitas Polhukhankam Dan Transformasi Pelayanan Publik	Tata kelola pemerintahan dan pemantapan pelayanan publik	Kota Bima	0 Laporan 4 Laporan	21,395,000	Badan Perencanaan Pembangunan Daerah, Penelitian dan Pengembangan
5	01	03	2.0	06	Asistensi Penyusunan Dokumen Perencanaan Pembangunan Perangkat Daerah Bidang SDA	Jumlah Laporan Hasil Asistensi Penyusunan Dokumen Perencanaan Pembangunan Perangkat Daerah Bidang SDA Jumlah Perangkat Daerah yang Mendapatkan Asistensi dalam Penyusunan Renstra/Renja Bidang SDA				0 Laporan 3 PD	152,769,900		Dana Transfer Umum-Dana Alokasi Umum	Memperkuat Stabilitas Polhukhankam Dan Transformasi Pelayanan Publik	Tata kelola pemerintahan dan pemantapan pelayanan publik	Kota Bima	0 Laporan 3 PD	160,855,100	Badan Perencanaan Pembangunan Daerah, Penelitian dan Pengembangan
5	01	03	2.0	07	Pelaksanaan Monitoring dan Evaluasi Penyusunan Dokumen Perencanaan Pembangunan Perangkat Daerah Bidang SDA	Jumlah Laporan Hasil Pelaksanaan Monitoring dan Evaluasi Penyusunan Dokumen Perencanaan Pembangunan Perangkat Daerah Bidang SDA Jumlah Laporan Monitoring dan Evaluasi Penyusunan Dokumen Perencanaan Pembangunan Perangkat Daerah Bidang SDA				0 Laporan 4 Laporan	20,023,000		Dana Transfer Umum-Dana Alokasi Umum	Memperkuat Stabilitas Polhukhankam Dan Transformasi Pelayanan Publik	Tata kelola pemerintahan dan pemantapan pelayanan publik	Kota Bima	0 Laporan 4 Laporan	11,938,000	Badan Perencanaan Pembangunan Daerah, Penelitian dan Pengembangan
5	01	03	2.0		Koordinasi Perencanaan Bidang Infrastruktur dan Kewilayahan	Terwujudnya Keselarasan Dokumen Perencanaan Pembangunan Bidang Infrastruktur dan Kewilayahan	Persentase		Persentase	100 Persentase	560,933,200						100 Persentase	510,920,700	



Penetapan Rencana Kerja Pemerintah Daerah (RKPD)																				
Kota Bima																				
Tahun 2023																				
Kode					Urusan/ Bidang Urusan/ Program/ Kegiatan/ Sub Kegiatan	Indikator Program/ Kegiatan/ Sub Kegiatan	Target Akhir Periode RPJMD	Realisasi Capaian RKPD Tahun 2021	Prakiraan Capaian Target RKPD Tahun 2022	Capaian Kinerja dan Kerangka Pendanaan						Kelompok Sasaran	Prakiraan Maju Rencana Tahun 2024		Perangkat Daerah Penanggung Jawab	
										Target 2023	Pagu Indikatif	Lokasi	Sumber Dana	Prioritas			Target	Pagu Indikatif		
														Nasional	Daerah					
5		01	03	2.0 3	02	Asistensi Penyusunan Dokumen Perencanaan Pembangunan Perangkat Daerah Bidang Infrastruktur	Jumlah Laporan Hasil Asistensi Penyusunan Dokumen Perencanaan Pembangunan Perangkat Daerah Bidang Infrastruktur Jumlah Perangkat Daerah yang Mendapatkan Asistensi dalam Penyusunan Renstra/Renja Bidang Infrastruktur				0 Laporan 5 PD	320,407,000		Dana Transfer Umum- Dana Alokasi Umum	Memperkuat Stabilitas Polhukhankam Dan Transformasi Pelayanan Publik	Tata kelola pemerintahan dan pemantapan pelayanan publik	Kota Bima	0 Laporan 5 PD	289,595,500	Badan Perencanaan Pembangunan Daerah, Penelitian dan Pengembangan
5		01	03	2.0 3	03	Pelaksanaan Monitoring dan Evaluasi Penyusunan Dokumen Perencanaan Pembangunan Perangkat Daerah Bidang Infrastruktur	Jumlah Laporan Hasil Pelaksanaan Monitoring dan Evaluasi Penyusunan Dokumen Perencanaan Pembangunan Perangkat Daerah Bidang Infrastruktur Jumlah Laporan Monitoring dan Evaluasi Penyusunan Dokumen Perencanaan Pembangunan Perangkat Daerah Bidang Infrastruktur				0 Laporan 4 Laporan	69,201,400		Dana Transfer Umum- Dana Alokasi Umum	Memperkuat Stabilitas Polhukhankam Dan Transformasi Pelayanan Publik	Tata kelola pemerintahan dan pemantapan pelayanan publik	Kota Bima	0 Laporan 4 Laporan	21,395,400	Badan Perencanaan Pembangunan Daerah, Penelitian dan Pengembangan
5		01	03	2.0 3	06	Asistensi Penyusunan Dokumen Perencanaan Pembangunan Perangkat Daerah Bidang Kewilayahan	Jumlah Laporan Hasil Asistensi Penyusunan Dokumen Perencanaan Pembangunan Perangkat Daerah Bidang Kewilayahan Jumlah Perangkat Daerah yang Mendapatkan Asistensi dalam Penyusunan Renstra/Renja Bidang Kewilayahan				0 Laporan 5 PD	147,617,000		Dana Transfer Umum- Dana Alokasi Umum	Memperkuat Stabilitas Polhukhankam Dan Transformasi Pelayanan Publik	Tata kelola pemerintahan dan pemantapan pelayanan publik	Kota Bima	0 Laporan 5 PD	178,742,000	Badan Perencanaan Pembangunan Daerah, Penelitian dan Pengembangan

Penetapan Rencana Kerja Pemerintah Daerah (RKPD)																						
Kota Bima																						
Tahun 2023																						
Kode					Urusan/ Bidang Urusan/ Program/ Kegiatan/ Sub Kegiatan	Indikator Program/ Kegiatan/ Sub Kegiatan	Target Akhir Periode RPJMD	Realisasi Capaian RKPD Tahun 2021	Prakiraan Capaian Target RKPD Tahun 2022	Capaian Kinerja dan Kerangka Pendanaan						Kelompok Sasaran	Prakiraan Maju Rencana Tahun 2024		Perangkat Daerah Penanggung Jawab			
										Target 2023	Pagu Indikatif	Lokasi	Sumber Dana	Prioritas			Target	Pagu Indikatif				
														Nasional	Daerah							
5		01	03	2.0 3	07	Pelaksanaan Monitoring dan Evaluasi Penyusunan Dokumen Perencanaan Pembangunan Perangkat Daerah Bidang Kewilayahan	Jumlah Laporan Hasil Pelaksanaan Monitoring dan Evaluasi Penyusunan Dokumen Perencanaan Pembangunan Perangkat Daerah Bidang Kewilayahan				0 Laporan 4 Laporan	23,707,800		Dana Transfer Umum- Dana Alokasi Umum	Memperkuat Stabilitas Polhukhankam Dan Transformasi Pelayanan Publik	Tata kelola pemerintahan dan pemantapan pelayanan publik	Kota Bima	0 Laporan 4 Laporan	21,187,800	Badan Perencanaan Pembangunan Daerah, Penelitian dan Pengembangan		
5		05				PENELITIAN DAN PENGEMBANGAN						1,158,814,500							1,672,249,890			
5		05	02			PROGRAM PENELITIAN DAN PENGEMBANGAN DAERAH	Persentase kebermanfaatan inovasi daerah  Persentase peningkatan pemanfaatan hasil kelitbangan untuk perumusan kebijakan perencanaan pembangunan				persentase persentase		persentase persentase	100 persentase 30 persentase	1,158,814,500					100 persentase 30 persentase	1,672,249,890	
5		05	02	2.0 1		Penelitian dan Pengembangan Bidang Penyelenggaraan Pemerintahan dan Pengkajian Peraturan	Adanya tindaklanjut atas rekomendasi hasil Penelitian dan Pengembangan Bidang Penyelenggaraan Pemerintahan dan Pengkajian Peraturan			Dokumen		Dokumen	1 Dokumen	113,570,500					1 Dokumen	201,750,000		
5		05	02	2.0 1	12	Pengelolaan Data Kelitbangan dan Peraturan	Jumlah Data Kelitbangan dan Peraturan yang Terkelola dengan Baik					1 Dokumen	43,022,500		Dana Transfer Umum- Dana Alokasi Umum	Memperkuat Stabilitas Polhukhankam Dan Transformasi Pelayanan Publik	Tata kelola pemerintahan dan pemantapan pelayanan publik	Kota Bima	1 Dokumen	150,000,000	Badan Perencanaan Pembangunan Daerah, Penelitian dan Pengembangan	
5		05	02	2.0 1	13	Perumusan Rekomendasi atas Rencana Penetapan Peraturan Baru dan/atau Evaluasi Terhadap Pelaksanaan Peraturan	Jumlah Perumusan Rekomendasi atas Rencana Penetapan Peraturan Baru dan/atau Evaluasi Terhadap Pelaksanaan Peraturan  Jumlah Rekomendasi atas Rencana Penetapan Peraturan Baru dan/atau Evaluasi Terhadap Pelaksanaan Peraturan yang Diterbitkan					5 Rekomendasi 0 Rekomendasi	70,548,000	Kota Bima, Semua Kecamatan, Semua Kelurahan	Dana Transfer Umum- Dana Alokasi Umum	Memperkuat Stabilitas Polhukhankam Dan Transformasi Pelayanan Publik	Tata kelola pemerintahan dan pemantapan pelayanan publik	Kota Bima	5 Rekomendasi 0 Rekomendasi	51,750,000	Badan Perencanaan Pembangunan Daerah, Penelitian dan Pengembangan	

Penetapan Rencana Kerja Pemerintah Daerah (RKPD)																							
Kota Bima																							
Tahun 2023																							
Kode					Urusan/ Bidang Urusan/ Program/ Kegiatan/ Sub Kegiatan	Indikator Program/ Kegiatan/ Sub Kegiatan	Target Akhir Periode RPJMD	Realisasi Capaian RKPD Tahun 2021	Prakiraan Capaian Target RKPD Tahun 2022	Capaian Kinerja dan Kerangka Pendanaan						Kelompok Sasaran	Prakiraan Maju Rencana Tahun 2024		Perangkat Daerah Penanggung Jawab				
										Target 2023	Pagu Indikatif	Lokasi	Sumber Dana	Prioritas			Target	Pagu Indikatif					
														Nasional	Daerah								
5	05	02	2.0 2		Penelitian dan Pengembangan Bidang Sosial dan Kependudukan	Adanya tindakan lanjut atas rekomendasi hasil Penelitian dan Pengembangan Bidang Sosial dan Kependudukan	Dokumen		Dokumen	1 Dokumen	101,743,000						1 Dokumen	23,287,500					
5	05	02	2.0 2	01	Penelitian dan Pengembangan Bidang Aspek- Aspek Sosial	Jumlah Dokumen Hasil Penelitian dan Pengembangan Bidang Aspek-Aspek Sosial				1 Dokumen	101,743,000	Kota Bima, Semua Kecamatan, Semua Kelurahan	Dana Transfer Umum- Dana Alokasi Umum	Memperkuat Stabilitas Polhukhankam Dan Transformasi Pelayanan Publik	Tata kelola pemerintahan dan pemantapan pelayanan publik	Kota Bima	1 Dokumen	23,287,500	Badan Perencanaan Pembangunan Daerah, Penelitian dan Pengembangan				
5	05	02	2.0 3		Penelitian dan Pengembangan Bidang Ekonomi dan Pembangunan	Adanya tindakan lanjut atas rekomendasi hasil Penelitian dan Pengembangan Bidang Ekonomi dan Pembangunan	Persentase		Persentase	100 Persentase	52,335,000						100 Persentase	23,287,500					
5	05	02	2.0 3	07	Penelitian dan Pengembangan Lingkungan Hidup	Jumlah Dokumen Hasil Penelitian dan Pengembangan Lingkungan Hidup				1 Dokumen	52,335,000		Dana Transfer Umum- Dana Alokasi Umum	Memperkuat Stabilitas Polhukhankam Dan Transformasi Pelayanan Publik	Tata kelola pemerintahan dan pemantapan pelayanan publik	Kota Bima	1 Dokumen	23,287,500	Badan Perencanaan Pembangunan Daerah, Penelitian dan Pengembangan				
5	05	02	2.0 4		Pengembangan Inovasi dan Teknologi	Meningkatnya Inovasi daerah	Persentase		Persentase	100 Persentase	891,166,000						100 Persentase	1,423,924,890					
5	05	02	2.0 4	01	Penelitian, Pengembangan, dan Perekayasaan di Bidang Teknologi dan Inovasi	Jumlah Dokumen Hasil Penelitian, Pengembangan, dan Perekayasaan di Bidang Teknologi dan Inovasi  Jumlah Inovasi daerah yang dihasilkan				0 Dokumen 10 Inovasi	758,282,500	Kota Bima, Semua Kecamatan, Semua Kelurahan	Dana Transfer Umum- Dana Alokasi Umum	Memperkuat Stabilitas Polhukhankam Dan Transformasi Pelayanan Publik	Tata kelola pemerintahan dan pemantapan pelayanan publik	Kota Bima	0 Dokumen 10 Inovasi	1,234,230,975	Badan Perencanaan Pembangunan Daerah, Penelitian dan Pengembangan				
5	05	02	2.0 4	02	Uji Coba dan Penerapan Rancang Bangun/Model Replikasi dan Invensi di Bidang Difusi Inovasi dan Penerapan Teknologi	Jumlah Laporan Hasil Pelaksanaan Uji Coba dan Penerapan Rancang Bangun/Model Replikasi dan Invensi di Bidang Difusi Inovasi dan Penerapan Teknologi				2 Laporan	29,103,500	Kota Bima, Semua Kecamatan, Semua Kelurahan	Dana Transfer Umum- Dana Alokasi Umum	Memperkuat Stabilitas Polhukhankam Dan Transformasi Pelayanan Publik	Tata kelola pemerintahan dan pemantapan pelayanan publik	Kota Bima	2 Laporan	82,800,000	Badan Perencanaan Pembangunan Daerah, Penelitian dan Pengembangan				
5	05	02	2.0 4	03	Diseminasi Jenis, Prosedur dan Metode Penyelenggaraan Pemerintahan Daerah yang Bersifat Inovatif	Jumlah diseminasi inovasi daerah yang dilaksanakan  Jumlah Laporan Hasil Pelaksanaan Diseminasi Jenis, Prosedur dan Metode Penyelenggaraan Pemerintahan Daerah yang Bersifat Inovatif				3 kali 0 Laporan	103,780,000	Kota Bima, Semua Kecamatan, Semua Kelurahan	Dana Transfer Umum- Dana Alokasi Umum	Memperkuat Stabilitas Polhukhankam Dan Transformasi Pelayanan Publik	Tata kelola pemerintahan dan pemantapan pelayanan publik	Kota Bima	3 kali 0 Laporan	106,893,915	Badan Perencanaan Pembangunan Daerah, Penelitian dan Pengembangan				
5					UNSUR PENUNJANG URUSAN PEMERINTAHAN																		
5	02				KEUANGAN						20,260,554,743										769,738,484,213		

Penetapan Rencana Kerja Pemerintah Daerah (RKPD) Kota Bima Tahun 2023																			
Kode					Urusan/ Bidang Urusan/ Program/ Kegiatan/ Sub Kegiatan	Indikator Program/ Kegiatan/ Sub Kegiatan	Target Akhir Periode RPJMD	Realisasi Capaian RKPD Tahun 2021	Prakiraan Capaian Target RKPD Tahun 2022	Capaian Kinerja dan Kerangka Pendanaan						Kelompok Sasaran	Prakiraan Maju Rencana Tahun 2024		Perangkat Daerah Penanggung Jawab
										Target 2023	Pagu Indikatif	Lokasi	Sumber Dana	Prioritas			Target	Pagu Indikatif	
														Nasional	Daerah				
5	02	01			PROGRAM PENUNJANG URUSAN PEMERINTAHAN DAERAH KABUPATEN/KOTA	Meningkatnya Kapasitas dan Akuntabilitas Kinerja Birokrasi	%		%	100 %	11,950,184,111						100 %	761,278,418,918	
5	02	01	2.0 1		Perencanaan, Penganggaran, dan Evaluasi Kinerja Perangkat Daerah	Jumlah Kualitas Perencanaan dan Evaluasi Kinerja PD	%		%	100 %	71,829,600						100 %	73,984,694	
5	02	01	2.0 1	01	Penyusunan Dokumen Perencanaan Perangkat Daerah	Jumlah Dokumen Perencanaan Perangkat Daerah				2 Dokumen	7,866,000	Semua Kab/Kota, Semua Kecamatan, Semua Kelurahan	Dana Transfer Umum- Dana Alokasi Umum	Memperkuat Ketahanan Ekonomi Untuk Pertumbuhan Yang Berkualitas dan Berkeadilan	Tata kelola pemerintahan dan pemantapan pelayanan publik	0	2 Dokumen	8,101,980	Badan Pengelolaan Keuangan Dan Aset Daerah
5	02	01	2.0 1	02	Koordinasi dan Penyusunan Dokumen RKA-SKPD	Jumlah Dokumen RKA-SKPD dan Laporan Hasil Koordinasi Penyusunan Dokumen RKA-SKPD				0 Dokumen	12,598,000	Semua Kab/Kota, Semua Kecamatan, Semua Kelurahan	Dana Transfer Umum- Dana Alokasi Umum	Memperkuat Ketahanan Ekonomi Untuk Pertumbuhan Yang Berkualitas dan Berkeadilan		0	0 Dokumen	12,975,940	Badan Pengelolaan Keuangan Dan Aset Daerah
5	02	01	2.0 1	03	Koordinasi dan Penyusunan Dokumen Perubahan RKA-SKPD	Jumlah Dokumen Perubahan RKA-SKPD dan Laporan Hasil Koordinasi Penyusunan Dokumen Perubahan RKA-SKPD				1 Dokumen	7,659,800	Semua Kab/Kota, Semua Kecamatan, Semua Kelurahan	Dana Transfer Umum- Dana Alokasi Umum	Memperkuat Ketahanan Ekonomi Untuk Pertumbuhan Yang Berkualitas dan Berkeadilan		0	1 Dokumen	7,889,800	Badan Pengelolaan Keuangan Dan Aset Daerah
5	02	01	2.0 1	04	Koordinasi dan Penyusunan DPA- SKPD	Jumlah Dokumen DPA-SKPD dan Laporan Hasil Koordinasi Penyusunan Dokumen DPA-SKPD				1 Dokumen	7,700,000	Semua Kab/Kota, Semua Kecamatan, Semua Kelurahan	Dana Transfer Umum- Dana Alokasi Umum	Memperkuat Ketahanan Ekonomi Untuk Pertumbuhan Yang Berkualitas dan Berkeadilan		0	1 Dokumen	7,931,000	Badan Pengelolaan Keuangan Dan Aset Daerah
5	02	01	2.0 1	05	Koordinasi dan Penyusunan Perubahan DPA- SKPD	Jumlah Dokumen Perubahan DPA-SKPD dan Laporan Hasil Koordinasi Penyusunan Dokumen Perubahan DPA-SKPD				1 Dokumen	7,611,800	Semua Kab/Kota, Semua Kecamatan, Semua Kelurahan	Dana Transfer Umum- Dana Alokasi Umum	Memperkuat Ketahanan Ekonomi Untuk Pertumbuhan Yang Berkualitas dan Berkeadilan		0	1 Dokumen	7,840,154	Badan Pengelolaan Keuangan Dan Aset Daerah
5	02	01	2.0 1	06	Koordinasi dan Penyusunan Laporan Capaian Kinerja dan Ikhtisar Realisasi Kinerja SKPD	Jumlah Laporan Capaian Kinerja dan Ikhtisar Realisasi Kinerja SKPD dan Laporan Hasil Koordinasi Penyusunan Laporan Capaian Kinerja dan Ikhtisar Realisasi Kinerja SKPD				4 laporan	15,196,000	Semua Kab/Kota, Semua Kecamatan, Semua Kelurahan	Dana Transfer Umum- Dana Alokasi Umum	Memperkuat Ketahanan Ekonomi Untuk Pertumbuhan Yang Berkualitas dan Berkeadilan		0	4 laporan	15,651,880	Badan Pengelolaan Keuangan Dan Aset Daerah
5	02	01	2.0 1	07	Evaluasi Kinerja Perangkat Daerah	Jumlah Laporan Evaluasi Kinerja Perangkat Daerah				2 Lapoaran	13,198,000	Semua Kab/Kota, Semua Kecamatan, Semua Kelurahan	Dana Transfer Umum- Dana Alokasi Umum	Memperkuat Ketahanan Ekonomi Untuk Pertumbuhan Yang Berkualitas dan Berkeadilan		0	2 Lapoaran	13,593,940	Badan Pengelolaan Keuangan Dan Aset Daerah

Penetapan Rencana Kerja Pemerintah Daerah (RKPD) Kota Bima Tahun 2023																			
Kode					Urusan/ Bidang Urusan/ Program/ Kegiatan/ Sub Kegiatan	Indikator Program/ Kegiatan/ Sub Kegiatan	Target Akhir Periode RPJMD	Realisasi Capaian RKPD Tahun 2021	Prakiraan Capaian Target RKPD Tahun 2022	Capaian Kinerja dan Kerangka Pendanaan						Kelompok Sasaran	Prakiraan Maju Rencana Tahun 2024		Perangkat Daerah Penanggung Jawab
										Target 2023	Pagu Indikatif	Lokasi	Sumber Dana	Prioritas			Target	Pagu Indikatif	
														Nasional	Daerah				
5	02	01	2.0 2		Administrasi Keuangan Perangkat Daerah	Peningkatan Kualitas Pelayanan Internal	%		%	100 %	10,191,764,225						100 %	759,473,586,601	
5	02	01	2.0 2	01	Penyediaan Gaji dan Tunjangan ASN	Jumlah Orang yang Menerima Gaji dan Tunjangan ASN				78 Orang/Bulan	7,347,785,025	Semua Kab/Kota, Semua Kecamatan, Semua Kelurahan	Dana Transfer Umum- Dana Alokasi Umum		Tata kelola pemerintahan dan pemantapan pelayanan publik	0	78 Orang/Bulan	756,547,687,025	Badan Pengelolaan Keuangan Dan Aset Daerah
5	02	01	2.0 2	03	Pelaksanaan Penatausahaan dan Pengujian/Verifikasi Keuangan SKPD	Jumlah Dokumen Penatausahaan dan Pengujian/Verifikasi Keuangan SKPD				65 Dokumen	2,682,000,000	Semua Kab/Kota, Semua Kecamatan, Semua Kelurahan	Dana Transfer Umum- Dana Alokasi Umum			0	65 Dokumen	2,759,061,000	Badan Pengelolaan Keuangan Dan Aset Daerah
5	02	01	2.0 2	05	Koordinasi dan Penyusunan Laporan Keuangan Akhir Tahun SKPD	Jumlah Laporan Keuangan Akhir Tahun SKPD dan Laporan Hasil Koordinasi Penyusunan Laporan Keuangan Akhir Tahun SKPD				1 Laporan	8,719,400	Semua Kab/Kota, Semua Kecamatan, Semua Kelurahan	Dana Transfer Umum- Dana Alokasi Umum			0	1 Laporan	8,980,982	Badan Pengelolaan Keuangan Dan Aset Daerah
5	02	01	2.0 2	06	Pengelolaan dan Penyiapan Bahan Tanggapan Pemeriksaan	Jumlah Dokumen Bahan Tanggapan Pemeriksaan dan Tindak Lanjut Pemeriksaan				1 Dokumen	131,200,000	Semua Kab/Kota, Semua Kecamatan, Semua Kelurahan	Dana Transfer Umum- Dana Alokasi Umum			0	1 Dokumen	135,136,000	Badan Pengelolaan Keuangan Dan Aset Daerah
5	02	01	2.0 2	07	Koordinasi dan Penyusunan Laporan Keuangan Bulanan/ Triwulanan/ Semesteran SKPD	Jumlah Laporan Keuangan Bulanan/ Triwulanan/ Semesteran SKPD dan Laporan Koordinasi Penyusunan Laporan Keuangan Bulanan/Triwulanan/Semesteran SKPD				2 Laporan	20,239,800	Semua Kab/Kota, Semua Kecamatan, Semua Kelurahan	Dana Transfer Umum- Dana Alokasi Umum			0	2 Laporan	20,846,994	Badan Pengelolaan Keuangan Dan Aset Daerah
5	02	01	2.0 2	08	Penyusunan Pelaporan dan Analisis Prognosis Realisasi Anggaran	Jumlah Dokumen Pelaporan dan Analisis Prognosis Realisasi Anggaran				1 Dokumen	1,820,000	Semua Kab/Kota, Semua Kecamatan, Semua Kelurahan	Dana Transfer Umum- Dana Alokasi Umum			0	1 Dokumen	1,874,600	Badan Pengelolaan Keuangan Dan Aset Daerah
5	02	01	2.0 6		Administrasi Umum Perangkat Daerah	Peningkatan Kualitas Pelayanan Internal	%		%	100 %	923,186,846						100 %	820,090,991	
5	02	01	2.0 6	01	Penyediaan Komponen Instalasi Listrik/Penerangan Bangunan Kantor	Jumlah Paket Komponen Instalasi Listrik/Penerangan Bangunan Kantor yang Disediakan				12 Paket	5,454,100	Semua Kab/Kota, Semua Kecamatan, Semua Kelurahan	Dana Transfer Umum- Dana Alokasi Umum			0	12 Paket	5,617,723	Badan Pengelolaan Keuangan Dan Aset Daerah
5	02	01	2.0 6	04	Penyediaan Bahan Logistik Kantor	Jumlah Paket Bahan Logistik Kantor yang Disediakan				0 Paket	361,815,000	Semua Kab/Kota, Semua Kecamatan, Semua Kelurahan	Dana Transfer Umum- Dana Alokasi Umum			0	0 Paket	367,879,950	Badan Pengelolaan Keuangan Dan Aset Daerah

Penetapan Rencana Kerja Pemerintah Daerah (RKPD) Kota Bima Tahun 2023																			
Kode					Urusan/ Bidang Urusan/ Program/ Kegiatan/ Sub Kegiatan	Indikator Program/ Kegiatan/ Sub Kegiatan	Target Akhir Periode RPJMD	Realisasi Capaian RKPD Tahun 2021	Prakiraan Capaian Target RKPD Tahun 2022	Capaian Kinerja dan Kerangka Pendanaan						Kelompok Sasaran	Prakiraan Maju Rencana Tahun 2024		Perangkat Daerah Penanggung Jawab
										Target 2023	Pagu Indikatif	Lokasi	Sumber Dana	Prioritas			Target	Pagu Indikatif	
														Nasional	Daerah				
5	02	01	2.0 6	05	Penyediaan Barang Cetakan dan Penggandaan	Jumlah Paket Barang Cetakan dan Penggandaan yang Disediakan				12 Paket	68,820,000	Semua Kab/Kota, Semua Kecamatan, Semua Kelurahan	Dana Transfer Umum- Dana Alokasi Umum			0	12 Paket	70,884,600	Badan Pengelolaan Keuangan Dan Aset Daerah
5	02	01	2.0 6	09	Penyelenggaraan Rapat Koordinasi dan Konsultasi SKPD	Jumlah Laporan Penyelenggaraan Rapat Koordinasi dan Konsultasi SKPD				12 Laporan	487,097,746	Semua Kab/Kota, Semua Kecamatan, Semua Kelurahan	Dana Transfer Umum- Dana Alokasi Umum			0	12 Laporan	375,708,718	Badan Pengelolaan Keuangan Dan Aset Daerah
5	02	01	2.0 7		Pengadaan Barang Milik Daerah Penunjang Urusan Pemerintah Daerah	Peningkatan Kualitas Sarana dan Prasarana Kerja	%		%	100 %	296,932,000						100 %	336,843,475	
5	02	01	2.0 7	06	Pengadaan Peralatan dan Mesin Lainnya	Jumlah Unit Peralatan dan Mesin Lainnya yang Disediakan				8 Unit	296,932,000	Semua Kab/Kota, Semua Kecamatan, Semua Kelurahan	Dana Transfer Umum- Dana Alokasi Umum	Memperkuat Ketahanan Ekonomi Untuk Pertumbuhan Yang Berkualitas dan Berkeadilan		0	8 Unit	194,548,975	Badan Pengelolaan Keuangan Dan Aset Daerah
5	02	01	2.0 7	10	Pengadaan Sarana dan Prasarana Gedung Kantor atau Bangunan Lainnya	Jumlah Unit Sarana dan Prasarana Gedung Kantor atau Bangunan Lainnya yang Disediakan				120 Unit	0	Semua Kab/Kota, Semua Kecamatan, Semua Kelurahan	Dana Transfer Umum- Dana Alokasi Umum	Memperkuat Ketahanan Ekonomi Untuk Pertumbuhan Yang Berkualitas dan Berkeadilan		0	120 Unit	142,294,500	Badan Pengelolaan Keuangan Dan Aset Daerah
5	02	01	2.0 8		Penyediaan Jasa Penunjang Urusan Pemerintahan Daerah	Jumlah Layanan Penunjang OPD	Tahun		Tahun	1 Tahun	335,197,240						1 Tahun	331,483,705	
5	02	01	2.0 8	01	Penyediaan Jasa Surat Menyurat	Jumlah Laporan Penyediaan Jasa Surat Menyurat				1 Laporan	41,439,000	Semua Kab/Kota, Semua Kecamatan, Semua Kelurahan	Dana Transfer Umum- Dana Alokasi Umum	Memperkuat Ketahanan Ekonomi Untuk Pertumbuhan Yang Berkualitas dan Berkeadilan	Tata kelola pemerintahan dan pemantapan pelayanan publik	0	1 Laporan	28,880,170	Badan Pengelolaan Keuangan Dan Aset Daerah
5	02	01	2.0 8	02	Penyediaan Jasa Komunikasi, Sumber Daya Air dan Listrik	Jumlah Laporan Penyediaan Jasa Komunikasi, Sumber Daya Air dan Listrik yang Disediakan				1 Laporan	143,081,240	Semua Kab/Kota, Semua Kecamatan, Semua Kelurahan	Dana Transfer Umum- Dana Alokasi Umum	Memperkuat Ketahanan Ekonomi Untuk Pertumbuhan Yang Berkualitas dan Berkeadilan	Tata kelola pemerintahan dan pemantapan pelayanan publik	0	1 Laporan	147,406,225	Badan Pengelolaan Keuangan Dan Aset Daerah
5	02	01	2.0 8	03	Penyediaan Jasa Peralatan dan Perlengkapan Kantor	Jumlah Laporan Penyediaan Jasa Peralatan dan Perlengkapan Kantor yang Disediakan				1 Laporan	64,830,000	Semua Kab/Kota, Semua Kecamatan, Semua Kelurahan	Dana Transfer Umum- Dana Alokasi Umum	Memperkuat Ketahanan Ekonomi Untuk Pertumbuhan Yang Berkualitas dan Berkeadilan		0	1 Laporan	66,774,900	Badan Pengelolaan Keuangan Dan Aset Daerah
5	02	01	2.0 8	04	Penyediaan Jasa Pelayanan Umum Kantor	Jumlah Laporan Penyediaan Jasa Pelayanan Umum Kantor yang Disediakan				1 Laporan	85,847,000	Semua Kab/Kota, Semua Kecamatan, Semua Kelurahan	Dana Transfer Umum- Dana Alokasi Umum	Memperkuat Ketahanan Ekonomi Untuk Pertumbuhan Yang Berkualitas dan Berkeadilan	Tata kelola pemerintahan dan pemantapan pelayanan publik	0	1 Laporan	88,422,410	Badan Pengelolaan Keuangan Dan Aset Daerah

Penetapan Rencana Kerja Pemerintah Daerah (RKPD) Kota Bima Tahun 2023																			
Kode					Urusan/ Bidang Urusan/ Program/ Kegiatan/ Sub Kegiatan	Indikator Program/ Kegiatan/ Sub Kegiatan	Target Akhir Periode RPJMD	Realisasi Capaian RKPD Tahun 2021	Prakiraan Capaian Target RKPD Tahun 2022	Capaian Kinerja dan Kerangka Pendanaan						Kelompok Sasaran	Prakiraan Maju Rencana Tahun 2024		Perangkat Daerah Penanggung Jawab
										Target 2023	Pagu Indikatif	Lokasi	Sumber Dana	Prioritas			Target	Pagu Indikatif	
														Nasional	Daerah				
5	02	01	2.09		Pemeliharaan Barang Milik Daerah Penunjang Urusan Pemerintahan Daerah	Peningkatan Kualitas Sarana dan Prasarana Kerja	%		%	100 %	131,274,200						100 %	242,429,452	
5	02	01	2.09	01	Penyediaan Jasa Pemeliharaan, Biaya Pemeliharaan, dan Pajak Kendaraan Perorangan Dinas atau Kendaraan Dinas Jabatan	Jumlah Kendaraan Perorangan Dinas atau Kendaraan Dinas Jabatan yang Dipelihara dan dibayarkan Pajaknya				2 Unit	71,387,950	Semua Kab/Kota, Semua Kecamatan, Semua Kelurahan	Dana Transfer Umum- Dana Alokasi Umum			0	2 Unit	38,448,252	Badan Pengelolaan Keuangan Dan Aset Daerah
5	02	01	2.09	02	Penyediaan Jasa Pemeliharaan, Biaya Pemeliharaan, Pajak dan Perizinan Kendaraan Dinas Operasional atau Lapangan	Jumlah Kendaraan Dinas Operasional atau Lapangan yang Dipelihara dan dibayarkan Pajak dan Perizinannya				17 Unit	59,886,250	Semua Kab/Kota, Semua Kecamatan, Semua Kelurahan	Dana Transfer Umum- Dana Alokasi Umum			0	17 Unit	61,686,700	Badan Pengelolaan Keuangan Dan Aset Daerah
5	02	01	2.09	10	Pemeliharaan/Rehabil itasi Sarana dan Prasarana Gedung Kantor atau Bangunan Lainnya	Jumlah Sarana dan Prasarana Gedung Kantor atau Bangunan Lainnya yang Dipelihara/Direhabilitasi				120 Unit	0	Semua Kab/Kota, Semua Kecamatan, Semua Kelurahan	Dana Transfer Umum- Dana Alokasi Umum			0	120 Unit	142,294,500	Badan Pengelolaan Keuangan Dan Aset Daerah
5	02	02			PROGRAM PENGELOLAAN KEUANGAN DAERAH	Persentase PD yang mengelola keuangan dengan baik	%		%	100 %	6,634,395,428						100 %	6,707,103,241	
5	02	02	2.01		Koordinasi dan Penyusunan Rencana Anggaran Daerah	Jumlah Dokumen Rencana Anggaran dan Belanja Daerah	Dokumen		Dokumen	12 Dokumen	1,515,897,200						12 Dokumen	1,561,683,116	
5	02	02	2.01	01	Koordinasi dan Penyusunan KUA dan PPAS	Jumlah Dokumen KUA dan PPAS yang Disusun				1 Dokumen	47,394,000	Semua Kab/Kota, Semua Kecamatan, Semua Kelurahan	Dana Transfer Umum- Dana Alokasi Umum		Tata kelola pemerintahan dan pemantapan pelayanan publik	Tersusunnya Dokumen Rencana Anggaran dan Belanja Daerah	1 Dokumen	48,815,820	Badan Pengelolaan Keuangan Dan Aset Daerah
5	02	02	2.01	02	Koordinasi dan Penyusunan Perubahan KUA dan Perubahan PPAS	Jumlah Dokumen Perubahan KUA dan Perubahan PPAS yang Disusun				1 Dokumen	50,300,000	Semua Kab/Kota, Semua Kecamatan, Semua Kelurahan	Dana Transfer Umum- Dana Alokasi Umum		Tata kelola pemerintahan dan pemantapan pelayanan publik	Tersusunnya Dokumen Rencana Anggaran dan Belanja Daerah	1 Dokumen	51,809,000	Badan Pengelolaan Keuangan Dan Aset Daerah
5	02	02	2.01	07	Koordinasi dan Penyusunan Peraturan Daerah tentang APBD dan Peraturan Kepala Daerah tentang Penjabaran APBD	Jumlah Peraturan Daerah tentang APBD dan Peraturan Kepala Daerah tentang Penjabaran APBD				1 Dokumen	192,067,200	Semua Kab/Kota, Semua Kecamatan, Semua Kelurahan	Dana Transfer Umum- Dana Alokasi Umum			Tersusunnya Dokumen Rencana Anggaran dan Belanja Daerah	1 Dokumen	197,829,216	Badan Pengelolaan Keuangan Dan Aset Daerah
5	02	02	2.01	08	Koordinasi dan Penyusunan Peraturan Daerah tentang Perubahan APBD dan Peraturan Kepala Daerah tentang Penjabaran Perubahan APBD	Jumlah Peraturan Daerah tentang Perubahan APBD dan Peraturan Kepala Daerah tentang Penjabaran Perubahan APBD				1 Dokumen	196,570,000	Semua Kab/Kota, Semua Kecamatan, Semua Kelurahan	Dana Transfer Umum- Dana Alokasi Umum			Tersusunnya Dokumen Rencana Anggaran dan Belanja Daerah	1 Dokumen	202,776,100	Badan Pengelolaan Keuangan Dan Aset Daerah

Penetapan Rencana Kerja Pemerintah Daerah (RKPD) Kota Bima Tahun 2023																			
Kode					Urusan/ Bidang Urusan/ Program/ Kegiatan/ Sub Kegiatan	Indikator Program/ Kegiatan/ Sub Kegiatan	Target Akhir Periode RPJMD	Realisasi Capaian RKPD Tahun 2021	Prakiraan Capaian Target RKPD Tahun 2022	Capaian Kinerja dan Kerangka Pendanaan						Kelompok Sasaran	Prakiraan Maju Rencana Tahun 2024		Perangkat Daerah Penanggung Jawab
										Target 2023	Pagu Indikatif	Lokasi	Sumber Dana	Prioritas			Target	Pagu Indikatif	
														Nasional	Daerah				
5	02	02	2.0 1	09	Koordinasi dan Penyusunan Regulasi serta Kebijakan Bidang Anggaran	Jumlah Dokumen Regulasi serta Kebijakan Bidang Anggaran				1 Dokumen	142,066,000	Semua Kab/Kota, Semua Kecamatan, Semua Kelurahan	Dana Transfer Umum- Dana Alokasi Umum			Tersusunnya Dokumen Rencana Anggaran dan Belanja Daerah	1 Dokumen	146,327,980	Badan Pengelolaan Keuangan Dan Aset Daerah
5	02	02	2.0 1	11	Koordinasi Perencanaan Anggaran Belanja Daerah	Jumlah Dokumen Hasil Koordinasi Perencanaan Anggaran Belanja Daerah				1 Dokumen	708,650,000	Semua Kab/Kota, Semua Kecamatan, Semua Kelurahan	Dana Transfer Umum- Dana Alokasi Umum			Tersusunnya Dokumen Rencana Anggaran dan Belanja Daerah	1 Dokumen	729,909,500	Badan Pengelolaan Keuangan Dan Aset Daerah
5	02	02	2.0 1	13	Pembinaan Perencanaan Penganggaran Daerah Pemerintah Kabupaten/Kota	Jumlah Orang yang Mengikuti Pembinaan Penganggaran Daerah Pemerintah Kabupaten/Kota				68 Orang	178,850,000	Semua Kab/Kota, Semua Kecamatan, Semua Kelurahan	Dana Transfer Umum- Dana Alokasi Umum			Tersusunnya Dokumen Rencana Anggaran dan Belanja Daerah	68 Orang	184,215,500	Badan Pengelolaan Keuangan Dan Aset Daerah
5	02	02	2.0 2		Koordinasi dan Pengelolaan Perbendaharaan Daerah	Jumlah PD yang melakukan Koordinasi dan Pengelolaan Perbendaharaan	OPD		OPD	34 OPD	327,050,000						34 OPD	336,861,500	
5	02	02	2.0 2	01	Koordinasi dan Pengelolaan Kas Daerah	Jumlah Dokumen Hasil Koordinasi dan Pengelolaan Kas Daerah				6 Dokumen	49,127,000	Semua Kab/Kota, Semua Kecamatan, Semua Kelurahan	Dana Transfer Umum- Dana Alokasi Umum			0	6 Dokumen	49,366,870	Badan Pengelolaan Keuangan Dan Aset Daerah
5	02	02	2.0 2	05	Koordinasi, Fasilitasi, Asistensi, Sinkronisasi, Supervisi, Monitoring dan Evaluasi Pengelolaan Dana Perimbangan dan Dana Transfer Lainnya	Jumlah Dokumen Hasil Koordinasi, Fasilitasi, Asistensi, Sinkronisasi, Supervisi, Monitoring, dan Evaluasi Pengelolaan Dana Perimbangan dan Dana Transfer Lainnya				1 Dokumen	91,458,000	Semua Kab/Kota, Semua Kecamatan, Semua Kelurahan	Dana Transfer Umum- Dana Alokasi Umum			0	1 Dokumen	94,087,410	Badan Pengelolaan Keuangan Dan Aset Daerah
5	02	02	2.0 2	07	Koordinasi dan Penyusunan Laporan Realisasi Penerimaan dan Pengeluaran Kas Daerah, Laporan Aliran Kas, dan Pelaksanaan Pemungutan/ Pemotongan dan Penyetoran Perhitungan Fihak Ketiga (PFK)	Jumlah Laporan Realisasi Penerimaan dan Pengeluaran Kas Daerah, Laporan Aliran Kas, dan Pelaksanaan Pemungutan/Pemotongan dan Penyetoran Perhitungan Fihak Ketiga (PFK) dan Laporan Hasil Koordinasi dalam rangka Penyusunan Laporan Realisasi Penerimaan dan Pengeluaran Kas Daerah, Laporan Aliran Kas, dan Pelaksanaan Pemungutan/Pemotongan dan Penyetoran Perhitungan Fihak Ketiga (PFK)				12 Dokumen	64,905,000	Semua Kab/Kota, Semua Kecamatan, Semua Kelurahan	Dana Transfer Umum- Dana Alokasi Umum			0	12 Dokumen	66,889,230	Badan Pengelolaan Keuangan Dan Aset Daerah



Penetapan Rencana Kerja Pemerintah Daerah (RKPD)																			
Kota Bima																			
Tahun 2023																			
Kode					Urusan/ Bidang Urusan/ Program/ Kegiatan/ Sub Kegiatan	Indikator Program/ Kegiatan/ Sub Kegiatan	Target Akhir Periode RPJMD	Realisasi Capaian RKPD Tahun 2021	Prakiraan Capaian Target RKPD Tahun 2022	Capaian Kinerja dan Kerangka Pendanaan						Kelompok Sasaran	Prakiraan Maju Rencana Tahun 2024		Perangkat Daerah Penanggung Jawab
										Target 2023	Pagu Indikatif	Lokasi	Sumber Dana	Prioritas			Target	Pagu Indikatif	
														Nasional	Daerah				
5	02	02	2.0 2	09	Rekonsiliasi Data Penerimaan dan Pengeluaran Kas serta Pemungutan dan Pemotongan atas SP2D dengan Instansi Terkait	Jumlah Dokumen Hasil Rekonsiliasi Data Penerimaan dan Pengeluaran Kas serta Pemungutan dan Pemotongan atas SP2D dengan Instansi Terkait				6 Dokumen	96,350,000	Semua Kab/Kota, Semua Kecamatan, Semua Kelurahan	Dana Transfer Umum- Dana Alokasi Umum			0	6 Dokumen	104,192,740	Badan Pengelolaan Keuangan Dan Aset Daerah
5	02	02	2.0 2	10	Penyusunan Petunjuk Teknis Administrasi Keuangan yang Berkaitan dengan Penerimaan dan Pengeluaran Kas serta Penatausahaan dan Pertanggungjawaban Sub Kegiatan	Jumlah Petunjuk Teknis Administrasi Keuangan yang Berkaitan dengan Penerimaan dan Pengeluaran Kas serta Penatausahaan dan Pertanggungjawaban Sub Kegiatan				2 Dokumen	10,505,000	Semua Kab/Kota, Semua Kecamatan, Semua Kelurahan	Dana Transfer Umum- Dana Alokasi Umum			0	2 Dokumen	13,048,040	Badan Pengelolaan Keuangan Dan Aset Daerah
5	02	02	2.0 2	11	Pembinaan Penatausahaan Keuangan Pemerintah Kabupaten/Kota	Jumlah Orang yang Mengikuti Pembinaan Penatausahaan Keuangan Pemerintah Kabupaten/Kota				50 Orang	14,705,000	Semua Kab/Kota, Semua Kecamatan, Semua Kelurahan	Dana Transfer Umum- Dana Alokasi Umum			0	50 Orang	9,277,210	Badan Pengelolaan Keuangan Dan Aset Daerah
5	02	02	2.0 3		Koordinasi dan Pelaksanaan Akuntansi dan Pelaporan Keuangan Daerah	Jumlah Dokumen Laporan Keuangan Daerah	Dokumen		Dokumen	1 Dokumen	485,151,581						1 Dokumen	498,089,929	
5	02	02	2.0 3	02	Rekonsiliasi dan Verifikasi Aset, Kewajiban, Ekuitas, Pendapatan, Belanja, Pembiayaan, Pendapatan-LO dan Beban	Jumlah Dokumen Hasil Rekonsiliasi dan Verifikasi Aset, Kewajiban, Ekuitas, Pendapatan, Belanja, Pembiayaan, Pendapatan-LO, dan Beban				4 Dokumen	24,695,700	Semua Kab/Kota, Semua Kecamatan, Semua Kelurahan	Dana Transfer Umum- Dana Alokasi Umum	Memperkuat Ketahanan Ekonomi Untuk Pertumbuhan Yang Berkualitas dan Berkeadilan	Tata kelola pemerintahan dan pemantapan pelayanan publik	Tersusunnya Dokumen Laporan Keuangan Daerah	4 Dokumen	25,460,776	Badan Pengelolaan Keuangan Dan Aset Daerah
5	02	02	2.0 3	03	Koordinasi Penyusunan Laporan Pertanggungjawaban Pelaksanaan APBD Bulanan, Triwulanan dan Semesteran	Jumlah Laporan Pertanggung jawaban pelaksanaan APBD Bulanan, Triwulanan dan Semesteran				2 Laporan	26,659,000	Semua Kab/Kota, Semua Kecamatan, Semua Kelurahan	Dana Transfer Umum- Dana Alokasi Umum	Memperkuat Ketahanan Ekonomi Untuk Pertumbuhan Yang Berkualitas dan Berkeadilan		Tersusunnya Dokumen Laporan Keuangan Daerah	2 Laporan	27,458,770	Badan Pengelolaan Keuangan Dan Aset Daerah
5	02	02	2.0 3	04	Konsolidasi Laporan Keuangan SKPD, BLUD dan Laporan Keuangan Pemerintah Daerah	Jumlah Laporan Keuangan SKPD, BLUD dan Laporan Keuangan Pemerintah Daerah yang Terkonsolidasi				2 Dokumen	101,049,000	Semua Kab/Kota, Semua Kecamatan, Semua Kelurahan	Dana Transfer Umum- Dana Alokasi Umum	Memperkuat Ketahanan Ekonomi Untuk Pertumbuhan Yang Berkualitas dan Berkeadilan	Tata kelola pemerintahan dan pemantapan pelayanan publik	Tersusunnya Dokumen Laporan Keuangan Daerah	2 Dokumen	104,080,588	Badan Pengelolaan Keuangan Dan Aset Daerah

Penetapan Rencana Kerja Pemerintah Daerah (RKPD)																				
Kota Bima																				
Tahun 2023																				
Kode					Urusan/ Bidang Urusan/ Program/ Kegiatan/ Sub Kegiatan	Indikator Program/ Kegiatan/ Sub Kegiatan	Target Akhir Periode RPJMD	Realisasi Capaian RKPD Tahun 2021	Prakiraan Capaian Target RKPD Tahun 2022	Capaian Kinerja dan Kerangka Pendanaan						Kelompok Sasaran	Prakiraan Maju Rencana Tahun 2024		Perangkat Daerah Penanggung Jawab	
										Target 2023	Pagu Indikatif	Lokasi	Sumber Dana	Prioritas			Target	Pagu Indikatif		
														Nasional	Daerah					
5		02	02	2.0 3	05	Koordinasi dan Penyusunan Rancangan Peraturan Daerah tentang Pertanggungjawaban Pelaksanaan APBD Kabupaten/Kota dan Rancangan Peraturan Kepala Daerah tentang Penjabaran Pertanggungjawaban Pelaksanaan APBD Kabupaten/Kota	Jumlah Rancangan Peraturan Daerah tentang Pertanggungjawaban Pelaksanaan APBD Kabupaten/Kota dan Rancangan Peraturan Kepala Daerah tentang Penjabaran Pertanggungjawaban Pelaksanaan APBD Kabupaten/Kota				2 Dokumen	51,882,481	Semua Kab/Kota, Semua Kecamatan, Semua Kelurahan	Dana Transfer Umum- Dana Alokasi Umum	Memperkuat Ketahanan Ekonomi Untuk Pertumbuhan Yang Berkualitas dan Berkeadilan		Tersusunnya Dokumen Laporan Keuangan Daerah	2 Dokumen	51,882,481	Badan Pengelolaan Keuangan Dan Aset Daerah
5		02	02	2.0 3	07	Koordinasi, Sinkronisasi, dan Penyelesaian Tuntutan Perbendaharaan dan Tuntutan Kerugian Daerah	Jumlah Dokumen Hasil Koordinasi, Sinkronisasi, dan Penyelesaian Tuntutan Perbendaharaan dan Tuntutan Kerugian Daerah				1 Dokumen	268,479,000	Semua Kab/Kota, Semua Kecamatan, Semua Kelurahan	Dana Transfer Umum- Dana Alokasi Umum	Memperkuat Ketahanan Ekonomi Untuk Pertumbuhan Yang Berkualitas dan Berkeadilan		Tersusunnya Dokumen Laporan Keuangan Daerah	1 Dokumen	276,533,370	Badan Pengelolaan Keuangan Dan Aset Daerah
5		02	02	2.0 3	11	Pembinaan Akuntansi, Pelaporan dan Pertanggungjawaban Pemerintah Kabupaten/Kota	Jumlah Orang yang Mengikuti Pembinaan Akuntansi, Pelaporan dan Pertanggungjawaban Pemerintah Kabupaten/Kota				50 Orang	12,386,400	Semua Kab/Kota, Semua Kecamatan, Semua Kelurahan	Dana Transfer Umum- Dana Alokasi Umum	Memperkuat Ketahanan Ekonomi Untuk Pertumbuhan Yang Berkualitas dan Berkeadilan		Tersusunnya Dokumen Laporan Keuangan Daerah	50 Orang	12,673,944	Badan Pengelolaan Keuangan Dan Aset Daerah
5		02	02	2.0 4		Penunjang Urusan Kewenangan Pengelolaan Keuangan Daerah	Jumlah Dokumen pengelolaan dana darurat	Dokumen		Dokumen	4 Dokumen	4,127,228,347						4 Dokumen	4,126,028,347	
5		02	02	2.0 4	09		Jumlah Laporan Hasil Pengelolaan Dana Darurat dan Mendesak				3 Laporan	4,127,228,347	Semua Kab/Kota, Semua Kecamatan, Semua Kelurahan	Dana Transfer Umum- Dana Alokasi Umum		Tata kelola pemerintahan dan pemantapan pelayanan publik	0	3 Laporan	4,126,028,347	Badan Pengelolaan Keuangan Dan Aset Daerah
5		02	02	2.0 5		Pengelolaan Data dan Implementasi Sistem Informasi Pemerintah Daerah Lingkup Keuangan Daerah	Jumlah Orang yang Mengikuti Pembinaan Penganggaran Daerah Pemerintah Kabupaten/Kota	orang		orang	50 orang	179,068,300						50 orang	184,440,349	
5		02	02	2.0 5	03	Pembinaan Sistem Informasi Pemerintah Daerah Bidang Keuangan Daerah Pemerintah Kabupaten/Kota	Jumlah Orang yang Mengikuti Pembinaan Sistem Informasi Pemerintah Daerah Bidang Keuangan Daerah Pemerintah Kabupaten/Kota				50 Orang	179,068,300	Semua Kab/Kota, Semua Kecamatan, Semua Kelurahan	Dana Transfer Umum- Dana Alokasi Umum			0	50 Orang	184,440,349	Badan Pengelolaan Keuangan Dan Aset Daerah
5		02	03			PROGRAM PENGELOLAAN BARANG MILIK DAERAH	Persentase PD yang Menyelesaikan Rekon Aset Tepat Waktu dan Terupdate	%		%	100 %	376,576,000						100 %	421,715,525	
5		02	03	2.0 1		Pengelolaan Barang Milik Daerah	Jumlah Dokumen Pengelolaan BMD	Dokumen		Dokumen	1 Dokumen	376,576,000						1 Dokumen	421,715,525	

Penetapan Rencana Kerja Pemerintah Daerah (RKPD) Kota Bima Tahun 2023																			
Kode					Urusan/ Bidang Urusan/ Program/ Kegiatan/ Sub Kegiatan	Indikator Program/ Kegiatan/ Sub Kegiatan	Target Akhir Periode RPJMD	Realisasi Capaian RKPD Tahun 2021	Prakiraan Capaian Target RKPD Tahun 2022	Capaian Kinerja dan Kerangka Pendanaan						Kelompok Sasaran	Prakiraan Maju Rencana Tahun 2024		Perangkat Daerah Penanggung Jawab
										Target 2023	Pagu Indikatif	Lokasi	Sumber Dana	Prioritas			Target	Pagu Indikatif	
														Nasional	Daerah				
5	02	03	2.0 1	01	Penyusunan Standar Harga	Jumlah Standar Harga yang Disusun				1 Dokumen	54,297,700	Semua Kab/Kota, Semua Kecamatan, Semua Kelurahan	Dana Transfer Umum- Dana Alokasi Umum			0	1 Dokumen	55,926,837	Badan Pengelolaan Keuangan Dan Aset Daerah
5	02	03	2.0 1	03	Penyusunan Perencanaan Kebutuhan Barang Milik Daerah	Jumlah Rencana Kebutuhan Barang Milik Daerah				2 Dokumen	23,150,000	Semua Kab/Kota, Semua Kecamatan, Semua Kelurahan	Dana Transfer Umum- Dana Alokasi Umum			0	2 Dokumen	23,844,500	Badan Pengelolaan Keuangan Dan Aset Daerah
5	02	03	2.0 1	04	Penyusunan Kebijakan Pengelolaan Barang Milik Daerah	Jumlah Kebijakan Pengelolaan Barang Milik Daerah				1 Dokumen	9,388,500	Semua Kab/Kota, Semua Kecamatan, Semua Kelurahan	Dana Transfer Umum- Dana Alokasi Umum			0	1 Dokumen	9,671,988	Badan Pengelolaan Keuangan Dan Aset Daerah
5	02	03	2.0 1	05	Penatausahaan Barang Milik Daerah	Jumlah Laporan Penatausahaan Barang Milik Daerah				1 Dokumen	31,914,500	Semua Kab/Kota, Semua Kecamatan, Semua Kelurahan	Dana Transfer Umum- Dana Alokasi Umum			0	1 Dokumen	32,871,935	Badan Pengelolaan Keuangan Dan Aset Daerah
5	02	03	2.0 1	06	Inventarisasi Barang Milik Daerah	Jumlah Laporan Hasil Inventarisasi (LHI) Barang Milik Daerah				2 Laporan	33,840,000		Dana Transfer Umum- Dana Alokasi Umum		Tata kelola pemerintahan dan pemantapan pelayanan publik	0	2 Laporan	33,840,000	Badan Pengelolaan Keuangan Dan Aset Daerah
5	02	03	2.0 1	07	Pengamanan Barang Milik Daerah	Jumlah Laporan Hasil Pengamanan Barang Milik Daerah				4 Laporan	70,635,800	Semua Kab/Kota, Semua Kecamatan, Semua Kelurahan	Dana Transfer Umum- Dana Alokasi Umum			0	4 Laporan	72,754,874	Badan Pengelolaan Keuangan Dan Aset Daerah
5	02	03	2.0 1	08	Penilaian Barang Milik Daerah	Jumlah Laporan Hasil Penilaian Barang Milik Daerah dan Hasil Koordinasi Penilaian Barang Milik Daerah				2 Laporan	23,980,500	Semua Kab/Kota, Semua Kecamatan, Semua Kelurahan	Dana Transfer Umum- Dana Alokasi Umum			0	2 Laporan	24,700,121	Badan Pengelolaan Keuangan Dan Aset Daerah
5	02	03	2.0 1	10	Optimalisasi Penggunaan, Pemanfaatan, Pemindahtanganan, Pemusnahan, dan Penghapusan Barang Milik Daerah	Jumlah Dokumen Hasil Optimalisasi Penggunaan, Pemanfaatan, Pemindahtanganan, Pemusnahan, dan Penghapusan Barang Milik Daerah				1 Dokumen	43,341,000	Semua Kab/Kota, Semua Kecamatan, Semua Kelurahan	Dana Transfer Umum- Dana Alokasi Umum			0	1 Dokumen	63,181,230	Badan Pengelolaan Keuangan Dan Aset Daerah
5	02	03	2.0 1	11	Rekonsiliasi dalam rangka Penyusunan Laporan Barang Milik Daerah	Jumlah Laporan Hasil Rekonsiliasi dalam rangka Penyusunan Laporan Barang Milik Daerah				6 Laporan	62,760,000	Semua Kab/Kota, Semua Kecamatan, Semua Kelurahan	Dana Transfer Umum- Dana Alokasi Umum			0	6 Laporan	64,642,800	Badan Pengelolaan Keuangan Dan Aset Daerah

Penetapan Rencana Kerja Pemerintah Daerah (RKPD) Kota Bima Tahun 2023																			
Kode					Urusan/ Bidang Urusan/ Program/ Kegiatan/ Sub Kegiatan	Indikator Program/ Kegiatan/ Sub Kegiatan	Target Akhir Periode RPJMD	Realisasi Capaian RKPD Tahun 2021	Prakiraan Capaian Target RKPD Tahun 2022	Capaian Kinerja dan Kerangka Pendanaan						Kelompok Sasaran	Prakiraan Maju Rencana Tahun 2024		Perangkat Daerah Penanggung Jawab
										Target 2023	Pagu Indikatif	Lokasi	Sumber Dana	Prioritas			Target	Pagu Indikatif	
														Nasional	Daerah				
5	02	03	2.0 1	12	Penyusunan Laporan Barang Milik Daerah	Jumlah Laporan Barang Milik Daerah yang Disusun				1 Dokumen	15,912,000	Semua Kab/Kota, Semua Kecamatan, Semua Kelurahan	Dana Transfer Umum- Dana Alokasi Umum			0	1 Dokumen	16,389,360	Badan Pengelolaan Keuangan Dan Aset Daerah
5	02	03	2.0 1	13	Pembinaan Pengelolaan Barang Milik Daerah Pemerintah Kabupaten/Kota	Jumlah Orang yang Mengikuti Pembinaan Pengelolaan Barang Milik Daerah Pemerintah Kabupaten/Kota				50 Orang	7,356,000	Semua Kab/Kota, Semua Kecamatan, Semua Kelurahan	Dana Transfer Umum- Dana Alokasi Umum			0	50 Orang	23,891,880	Badan Pengelolaan Keuangan Dan Aset Daerah
5	02	04			PROGRAM PENGELOLAAN PENDAPATAN DAERAH	Persentase Peningkatan Pendapatan Daerah	%		%	6,81 %	1,299,399,204						6,81 %	1,331,246,529	
5	02	04	2.0 1		Kegiatan Pengelolaan Pendapatan Daerah	Jumlah Dokumen Pengelolaan Pendapatan Daerah	Dokumen		Dokumen	1 Dokumen	1,299,399,204						1 Dokumen	1,331,246,529	
5	02	04	2.0 1	01	Perencanaan Pengelolaan Pajak Daerah	Jumlah Dokumen Rencana Pengelolaan Pajak Daerah				0 Dokumen	22,260,000	Semua Kab/Kota, Semua Kecamatan, Semua Kelurahan	Dana Transfer Umum- Dana Alokasi Umum	Memperkuat Ketahanan Ekonomi Untuk Pertumbuhan Yang Berkualitas dan Berkeadilan	Tata kelola pemerintahan dan pemantapan pelayanan publik	0	0 Dokumen	23,690,000	Badan Pengelolaan Keuangan Dan Aset Daerah
5	02	04	2.0 1	02	Analisa dan Pengembangan Pajak Daerah, serta Penyusunan Kebijakan Pajak Daerah	Jumlah Dokumen Hasil Analis Pajak Daerah serta Pengembangan Pajak Daerah dan Kebijakan Pajak Daerah				1 Dokumen	4,832,000	Semua Kab/Kota, Semua Kecamatan, Semua Kelurahan	Dana Transfer Umum- Dana Alokasi Umum	Memperkuat Ketahanan Ekonomi Untuk Pertumbuhan Yang Berkualitas dan Berkeadilan		0	1 Dokumen	4,006,700	Badan Pengelolaan Keuangan Dan Aset Daerah
5	02	04	2.0 1	04	Penyediaan Sarana dan Prasarana Pengelolaan Pajak Daerah	Jumlah Sarana dan Prasarana Pengelolaan Pajak Daerah				10 Unit	7,541,500	Semua Kab/Kota, Semua Kecamatan, Semua Kelurahan	Dana Transfer Umum- Dana Alokasi Umum	Memperkuat Ketahanan Ekonomi Untuk Pertumbuhan Yang Berkualitas dan Berkeadilan		0	10 Unit	7,767,745	Badan Pengelolaan Keuangan Dan Aset Daerah
5	02	04	2.0 1	05	Pendataan dan Pendaftaran Objek Pajak Daerah	Jumlah Laporan Hasil Pendataan dan Pendaftaran Objek Pajak Daerah, Subjek Pajak dan Wajib Pajak Daerah				2 Laporan	133,368,000	Semua Kab/Kota, Semua Kecamatan, Semua Kelurahan	Dana Transfer Umum- Dana Alokasi Umum	Memperkuat Ketahanan Ekonomi Untuk Pertumbuhan Yang Berkualitas dan Berkeadilan		0	2 Laporan	137,577,100	Badan Pengelolaan Keuangan Dan Aset Daerah
5	02	04	2.0 1	06	Pengolahan, Pemeliharaan, dan Pelaporan Basis Data Pajak Daerah	Jumlah Laporan Hasil Pengolahan, Pemeliharaan, dan Pelaporan Basis Data Pajak Daerah				6 Laporan	217,857,000	Semua Kab/Kota, Semua Kecamatan, Semua Kelurahan	Dana Transfer Umum- Dana Alokasi Umum	Memperkuat Ketahanan Ekonomi Untuk Pertumbuhan Yang Berkualitas dan Berkeadilan		0	6 Laporan	224,392,710	Badan Pengelolaan Keuangan Dan Aset Daerah
5	02	04	2.0 1	08	Penetapan Wajib Pajak Daerah	Jumlah Dokumen Ketetapan Pajak Daerah				2 Dokumen	114,569,000	Semua Kab/Kota, Semua Kecamatan, Semua Kelurahan	Dana Transfer Umum- Dana Alokasi Umum	Memperkuat Ketahanan Ekonomi Untuk Pertumbuhan Yang Berkualitas dan Berkeadilan		0	2 Dokumen	118,006,070	Badan Pengelolaan Keuangan Dan Aset Daerah

Penetapan Rencana Kerja Pemerintah Daerah (RKPD) Kota Bima Tahun 2023																					
Kode					Urusan/ Bidang Urusan/ Program/ Kegiatan/ Sub Kegiatan	Indikator Program/ Kegiatan/ Sub Kegiatan	Target Akhir Periode RPJMD	Realisasi Capaian RKPD Tahun 2021	Prakiraan Capaian Target RKPD Tahun 2022	Capaian Kinerja dan Kerangka Pendanaan						Kelompok Sasaran	Prakiraan Maju Rencana Tahun 2024		Perangkat Daerah Penanggung Jawab		
										Target 2023	Pagu Indikatif	Lokasi	Sumber Dana	Prioritas			Target	Pagu Indikatif			
														Nasional	Daerah						
5	02	04	2.0 1	09	Pelayanan dan Konsultasi Pajak Daerah	Jumlah Layanan dan Konsultasi Pajak Daerah				624 Layanan	19,950,000	Semua Kab/Kota, Semua Kecamatan, Semua Kelurahan	Dana Transfer Umum- Dana Alokasi Umum	Memperkuat Ketahanan Ekonomi Untuk Pertumbuhan Yang Berkualitas dan Berkeadilan		0	624 Layanan	20,548,500	Badan Pengelolaan Keuangan Dan Aset Daerah		
5	02	04	2.0 1	10	Penelitian dan Verifikasi Data Pelaporan Pajak Daerah	Jumlah Data Pelaporan Pajak Daerah yang Telah Dilakukan Penelitian dan Verifikasi				12 Dokumen	22,590,000	Semua Kab/Kota, Semua Kecamatan, Semua Kelurahan	Dana Transfer Umum- Dana Alokasi Umum	Memperkuat Ketahanan Ekonomi Untuk Pertumbuhan Yang Berkualitas dan Berkeadilan		0	12 Dokumen	23,268,730	Badan Pengelolaan Keuangan Dan Aset Daerah		
5	02	04	2.0 1	11	Penagihan Pajak Daerah	Jumlah Dokumen Hasil Pelaksanaan Penagihan Pajak Daerah				12 Dokumen	576,974,704	Semua Kab/Kota, Semua Kecamatan, Semua Kelurahan	Dana Transfer Umum- Dana Alokasi Umum	Memperkuat Ketahanan Ekonomi Untuk Pertumbuhan Yang Berkualitas dan Berkeadilan		0	12 Dokumen	587,148,264	Badan Pengelolaan Keuangan Dan Aset Daerah		
5	02	04	2.0 1	12	Penyelesaian Keberatan Pajak Daerah	Jumlah Dokumen Hasil Penyelesaian Keberatan Pajak Daerah				4 Dokumen	44,068,000	Semua Kab/Kota, Semua Kecamatan, Semua Kelurahan	Dana Transfer Umum- Dana Alokasi Umum	Memperkuat Ketahanan Ekonomi Untuk Pertumbuhan Yang Berkualitas dan Berkeadilan		0	4 Dokumen	45,390,040	Badan Pengelolaan Keuangan Dan Aset Daerah		
5	02	04	2.0 1	13	Pengendalian, Pemeriksaan dan Pengawasan Pajak Daerah	Jumlah Dokumen Hasil Pemeriksaan serta Pengendalian dan Pengawasan Pajak Daerah				2 Dokumen	65,809,000	Semua Kab/Kota, Semua Kecamatan, Semua Kelurahan	Dana Transfer Umum- Dana Alokasi Umum	Memperkuat Ketahanan Ekonomi Untuk Pertumbuhan Yang Berkualitas dan Berkeadilan		0	2 Dokumen	67,783,270	Badan Pengelolaan Keuangan Dan Aset Daerah		
5	02	04	2.0 1	14	Pembinaan dan Pengawasan Pengelolaan Pajak Daerah dan Retribusi Daerah	Jumlah Laporan Hasil Pembinaan dan Pengawasan Pengelolaan Retribusi Daerah				2 Laporan	69,580,000	Semua Kab/Kota, Semua Kecamatan, Semua Kelurahan	Dana Transfer Umum- Dana Alokasi Umum	Memperkuat Ketahanan Ekonomi Untuk Pertumbuhan Yang Berkualitas dan Berkeadilan	Tata kelola pemerintahan dan pemantapan pelayanan publik	0	2 Laporan	71,667,400	Badan Pengelolaan Keuangan Dan Aset Daerah		
5					UNSUR PENUNJANG URUSAN PEMERINTAHAN																
5	03				KEPEGAWAIAN						4,819,304,904								5,025,691,204		
5	03	01			PROGRAM PENUNJANG URUSAN PEMERINTAHAN DAERAH KABUPATEN/KOTA	0	0		0	0 0	3,751,974,404						0 0	3,881,585,991			
5	03	01	2.0 1		Perencanaan, Penganggaran, dan Evaluasi Kinerja Perangkat Daerah	Tersedianya Dokumen Perencanaan,Penganggaran, dan Evaluasi Kinerja Perangkat Daerah	Dokumen		Dokumen	8 Dokumen	27,304,000						8 Dokumen	28,123,912			
5	03	01	2.0 1	01	Penyusunan Dokumen Perencanaan Perangkat Daerah	Jumlah Dokumen Perencanaan Perangkat Daerah				2 Dokumen	3,794,100		Dana Transfer Umum- Dana Alokasi Umum	Meningkatkan Sumber Daya Manusia Yang Berkualitas Dan Berdaya Saing		ASN	2 Dokumen	3,908,117	Badan Kepegawaian dan Pengembangan Sumber Daya Manusia		

Penetapan Rencana Kerja Pemerintah Daerah (RKPD) Kota Bima Tahun 2023																			
Kode					Urusan/ Bidang Urusan/ Program/ Kegiatan/ Sub Kegiatan	Indikator Program/ Kegiatan/ Sub Kegiatan	Target Akhir Periode RPJMD	Realisasi Capaian RKPD Tahun 2021	Prakiraan Capaian Target RKPD Tahun 2022	Capaian Kinerja dan Kerangka Pendanaan						Kelompok Sasaran	Prakiraan Maju Rencana Tahun 2024		Perangkat Daerah Penanggung Jawab
										Target 2023	Pagu Indikatif	Lokasi	Sumber Dana	Prioritas			Target	Pagu Indikatif	
														Nasional	Daerah				
5	03	01	2.0 1	02	Koordinasi dan Penyusunan Dokumen RKA-SKPD	Jumlah Dokumen RKA-SKPD dan Laporan Hasil Koordinasi Penyusunan Dokumen RKA-SKPD				1 Dokumen	7,818,100		Dana Transfer Umum- Dana Alokasi Umum	Meningkatkan Sumber Daya Manusia Yang Berkualitas Dan Berdaya Saing		ASN	1 Dokumen	8,052,767	Badan Kepegawaian dan Pengembangan Sumber Daya Manusia
5	03	01	2.0 1	03	Koordinasi dan Penyusunan Dokumen Perubahan RKA-SKPD	Jumlah Dokumen Perubahan RKA-SKPD dan Laporan Hasil Koordinasi Penyusunan Dokumen Perubahan RKA-SKPD				1 Dokumen	5,431,500		Dana Transfer Umum- Dana Alokasi Umum	Meningkatkan Sumber Daya Manusia Yang Berkualitas Dan Berdaya Saing		ASN	1 Dokumen	5,594,651	Badan Kepegawaian dan Pengembangan Sumber Daya Manusia
5	03	01	2.0 1	05	Koordinasi dan Penyusunan Perubahan DPA- SKPD	Jumlah Dokumen Perubahan DPA-SKPD dan Laporan Hasil Koordinasi Penyusunan Dokumen Perubahan DPA-SKPD				1 Dokumen	4,844,100			Meningkatkan Sumber Daya Manusia Yang Berkualitas Dan Berdaya Saing		ASN	1 Dokumen	4,989,526	Badan Kepegawaian dan Pengembangan Sumber Daya Manusia
5	03	01	2.0 1	06	Koordinasi dan Penyusunan Laporan Capaian Kinerja dan Ikhtisar Realisasi Kinerja SKPD	Jumlah Laporan Capaian Kinerja dan Ikhtisar Realisasi Kinerja SKPD dan Laporan Hasil Koordinasi Penyusunan Laporan Capaian Kinerja dan Ikhtisar Realisasi Kinerja SKPD				2 Laporan	5,416,200		Dana Transfer Umum- Dana Alokasi Umum	Meningkatkan Sumber Daya Manusia Yang Berkualitas Dan Berdaya Saing		ASN	2 Laporan	5,578,851	Badan Kepegawaian dan Pengembangan Sumber Daya Manusia
5	03	01	2.0 2		Administrasi Keuangan Perangkat Daerah	Tersedianya Gaji PNS Lingkup BKPSDM Kota Bima	Bulan		Bulan	12 Bulan	2,893,112,204						12 Bulan	2,979,905,915	
5	03	01	2.0 2	01	Penyediaan Gaji dan Tunjangan ASN	Jumlah Orang yang Menerima Gaji dan Tunjangan ASN				35 Orang/bulan	2,753,655,804		Dana Transfer Umum- Dana Alokasi Umum			ASN	35 Orang/bulan	2,836,265,369	Badan Kepegawaian dan Pengembangan Sumber Daya Manusia
5	03	01	2.0 2	03	Pelaksanaan Penatausahaan dan Pengujian/Verifikasi Keuangan SKPD	Jumlah Dokumen Penatausahaan dan Pengujian/Verifikasi Keuangan SKPD				12 Dokumen	124,082,800		Dana Transfer Umum- Dana Alokasi Umum			ASN	12 Dokumen	127,805,490	Badan Kepegawaian dan Pengembangan Sumber Daya Manusia
5	03	01	2.0 2	05	Koordinasi dan Penyusunan Laporan Keuangan Akhir Tahun SKPD	Jumlah Laporan Keuangan Akhir Tahun SKPD dan Laporan Hasil Koordinasi Penyusunan Laporan Keuangan Akhir Tahun SKPD				1 Laporan	8,116,400		Dana Transfer Umum- Dana Alokasi Umum			ASN	1 Laporan	8,360,119	Badan Kepegawaian dan Pengembangan Sumber Daya Manusia
5	03	01	2.0 2	07	Koordinasi dan Penyusunan Laporan Keuangan Bulanan/ Triwulanan/ Semesteran SKPD	Jumlah Laporan Keuangan Bulanan/ Triwulanan/ Semesteran SKPD dan Laporan Koordinasi Penyusunan Laporan Keuangan Bulanan/Triwulanan/Semesteran SKPD				18 Laporan	7,257,200		Dana Transfer Umum- Dana Alokasi Umum			ASN	18 Laporan	7,474,937	Badan Kepegawaian dan Pengembangan Sumber Daya Manusia

Penetapan Rencana Kerja Pemerintah Daerah (RKPD) Kota Bima Tahun 2023																			
Kode					Urusan/ Bidang Urusan/ Program/ Kegiatan/ Sub Kegiatan	Indikator Program/ Kegiatan/ Sub Kegiatan	Target Akhir Periode RPJMD	Realisasi Capaian RKPD Tahun 2021	Prakiraan Capaian Target RKPD Tahun 2022	Capaian Kinerja dan Kerangka Pendanaan						Kelompok Sasaran	Prakiraan Maju Rencana Tahun 2024		Perangkat Daerah Penanggung Jawab
										Target 2023	Pagu Indikatif	Lokasi	Sumber Dana	Prioritas			Target	Pagu Indikatif	
														Nasional	Daerah				
5	03	01	2.0 5		Administrasi Kepegawaian Perangkat Daerah	Tersedianya Administrasi Kepegawaian Perangkat Daerah  Tersedianya Pelayanan Administrasi Kepegawaian Perangkat Daerah	Bulan		Bulan	12 12 Bulan	48,400,000						12 12 Bulan	50,386,797	
5	03	01	2.0 5	02	Pengadaan Pakaian Dinas beserta Atribut Kelengkapannya	Jumlah Paket Pakaian Dinas beserta Atribut Kelengkapan				35 Paket	24,000,000		Dana Transfer Umum- Dana Alokasi Umum			ASN	35 Paket	25,235,000	Badan Kepegawaian dan Pengembangan Sumber Daya Manusia
5	03	01	2.0 5	05	Monitoring, Evaluasi, dan Penilaian Kinerja Pegawai	Jumlah Dokumen Monitoring, Evaluasi, dan Penilaian Kinerja Pegawai				12 Dokumen	24,400,000		Dana Transfer Umum- Dana Alokasi Umum			ASN	12 Dokumen	25,151,797	Badan Kepegawaian dan Pengembangan Sumber Daya Manusia
5	03	01	2.0 6		Administrasi Umum Perangkat Daerah	Tersedianya Pelayanan Administrasi Umum Perangkat Daerah	Bulan		Bulan	12 Bulan	426,053,900						12 Bulan	433,513,680	
5	03	01	2.0 6	01	Penyediaan Komponen Instalasi Listrik/Penerangan Bangunan Kantor	Jumlah Paket Komponen Instalasi Listrik/Penerangan Bangunan Kantor yang Disediakan				15 Paket	10,978,400					ASN	15 Paket	11,327,281	Badan Kepegawaian dan Pengembangan Sumber Daya Manusia
5	03	01	2.0 6	02	Penyediaan Peralatan dan Perlengkapan Kantor	Jumlah Paket Peralatan dan Perlengkapan Kantor yang Disediakan				6 Paket	43,870,500					ASN	6 Paket	45,187,418	Badan Kepegawaian dan Pengembangan Sumber Daya Manusia
5	03	01	2.0 6	03	Penyediaan Peralatan Rumah Tangga	Jumlah Paket Peralatan Rumah Tangga yang Disediakan				43 Paket	56,940,000					ASN	43 Paket	36,594,911	Badan Kepegawaian dan Pengembangan Sumber Daya Manusia
5	03	01	2.0 6	04	Penyediaan Bahan Logistik Kantor	Jumlah Paket Bahan Logistik Kantor yang Disediakan				12 Paket	41,805,000					ASN	12 Paket	43,061,910	Badan Kepegawaian dan Pengembangan Sumber Daya Manusia
5	03	01	2.0 6	05	Penyediaan Barang Cetakan dan Penggandaan	Jumlah Paket Barang Cetakan dan Penggandaan yang Disediakan				112257 Paket	71,680,000		Dana Transfer Umum- Dana Alokasi Umum			ASN	112257 Paket	73,830,400	Badan Kepegawaian dan Pengembangan Sumber Daya Manusia
5	03	01	2.0 6	06	Penyediaan Bahan Bacaan dan Peraturan Perundang-undangan	Jumlah Dokumen Bahan Bacaan dan Peraturan Perundang- Undangan yang Disediakan				14 Dokumen	1,500,000		Dana Transfer Umum- Dana Alokasi Umum			ASN	14 Dokumen	18,119,760	Badan Kepegawaian dan Pengembangan Sumber Daya Manusia
5	03	01	2.0 6	09	Penyelenggaraan Rapat Koordinasi dan Konsultasi SKPD	Jumlah Laporan Penyelenggaraan Rapat Koordinasi dan Konsultasi SKPD				67 Laporan	199,280,000		Dana Transfer Umum- Dana Alokasi Umum			ASN	67 Laporan	205,392,000	Badan Kepegawaian dan Pengembangan Sumber Daya Manusia
5	03	01	2.0 7		Pengadaan Barang Milik Daerah Penunjang Urusan Pemerintah Daerah	Tersedianya Barang Milik Daerah Penunjang Urusan Pemerintah Daerah	unit		unit	8 unit	54,550,000						8 unit	54,693,000	

Penetapan Rencana Kerja Pemerintah Daerah (RKPD) Kota Bima Tahun 2023																			
Kode					Urusan/ Bidang Urusan/ Program/ Kegiatan/ Sub Kegiatan	Indikator Program/ Kegiatan/ Sub Kegiatan	Target Akhir Periode RPJMD	Realisasi Capaian RKPD Tahun 2021	Prakiraan Capaian Target RKPD Tahun 2022	Capaian Kinerja dan Kerangka Pendanaan						Kelompok Sasaran	Prakiraan Maju Rencana Tahun 2024		Perangkat Daerah Penanggung Jawab
										Target 2023	Pagu Indikatif	Lokasi	Sumber Dana	Prioritas			Target	Pagu Indikatif	
														Nasional	Daerah				
5	03	01	2.0 7	06	Pengadaan Peralatan dan Mesin Lainnya	Jumlah Unit Peralatan dan Mesin Lainnya yang Disediakan				3 Unit	54,550,000		Dana Transfer Umum-Dana Alokasi Umum			ASN	3 Unit	54,693,000	Badan Kepegawaian dan Pengembangan Sumber Daya Manusia
5	03	01	2.0 8		Penyediaan Jasa Penunjang Urusan Pemerintahan Daerah	Tersedianya Pelayanan Jasa Penunjang Urusan Pemerintah Daerah	Bulan		Bulan	12 Bulan	159,443,800						12 Bulan	187,172,931	
5	03	01	2.0 8	01	Penyediaan Jasa Surat Menyurat	Jumlah Laporan Penyediaan Jasa Surat Menyurat				1500 Laporan	18,743,800		Dana Transfer Umum-Dana Alokasi Umum			ASN	1500 Laporan	19,301,059	Badan Kepegawaian dan Pengembangan Sumber Daya Manusia
5	03	01	2.0 8	02	Penyediaan Jasa Komunikasi, Sumber Daya Air dan Listrik	Jumlah Laporan Penyediaan Jasa Komunikasi, Sumber Daya Air dan Listrik yang Disediakan				12 Laporan	57,600,000		Dana Transfer Umum-Dana Alokasi Umum			ASN	12 Laporan	82,268,160	Badan Kepegawaian dan Pengembangan Sumber Daya Manusia
5	03	01	2.0 8	04	Penyediaan Jasa Pelayanan Umum Kantor	Jumlah Laporan Penyediaan Jasa Pelayanan Umum Kantor yang Disediakan				12 Laporan	83,100,000		Dana Transfer Umum-Dana Alokasi Umum			ASN	12 Laporan	85,603,712	Badan Kepegawaian dan Pengembangan Sumber Daya Manusia
5	03	01	2.0 9		Pemeliharaan Barang Milik Daerah Penunjang Urusan Pemerintahan Daerah						143,110,500							147,789,756	
5	03	01	2.0 9	02	Penyediaan Jasa Pemeliharaan, Biaya Pemeliharaan, Pajak dan Perizinan Kendaraan Dinas Operasional atau Lapangan	Jumlah Kendaraan Dinas Operasional atau Lapangan yang Dipelihara dan dibayarkan Pajak dan Perizinannya				6 Unit	90,980,500		Dana Transfer Umum-Dana Alokasi Umum				6 Unit	93,709,400	Badan Kepegawaian dan Pengembangan Sumber Daya Manusia
5	03	01	2.0 9	06	Pemeliharaan Peralatan dan Mesin Lainnya	Jumlah Peralatan dan Mesin Lainnya yang Dipelihara				15 Unit	27,710,000						15 Unit	28,845,356	Badan Kepegawaian dan Pengembangan Sumber Daya Manusia
5	03	01	2.0 9	09	Pemeliharaan/Rehabilitasi Gedung Kantor dan Bangunan Lainnya	Jumlah Gedung Kantor dan Bangunan Lainnya yang Dipelihara/Direhabilitasi				1 Unit	24,420,000		Dana Transfer Umum-Dana Alokasi Umum				1 Unit	25,235,000	Badan Kepegawaian dan Pengembangan Sumber Daya Manusia
5	03	02			PROGRAM KEPEGAWAIAN DAERAH						1,067,330,500							1,144,105,213	
5	03	02	2.0 1		Pengadaan, Pemberhentian dan Informasi Kepegawaian ASN						354,385,000							381,005,240	
5	03	02	2.0 1	02	Penyusunan Rencana Kebutuhan, Jenis dan Jumlah Jabatan untuk Pelaksanaan Pengadaan ASN	Jumlah Dokumen Hasil Penyusunan Rencana Kebutuhan, Jenis dan Jumlah Jabatan untuk Pelaksanaan Pengadaan ASN				1 Dokumen	0		Dana Transfer Umum-Dana Alokasi Umum				1 Dokumen	14,935,000	Badan Kepegawaian dan Pengembangan Sumber Daya Manusia
5	03	02	2.0 1	04	Evaluasi Pengadaan ASN dan Pengadaan ASN	Jumlah Laporan Hasil Evaluasi Pengadaan ASN				320 Laporan	206,958,200						320 Laporan	213,167,770	Badan Kepegawaian dan Pengembangan Sumber Daya Manusia



Penetapan Rencana Kerja Pemerintah Daerah (RKPD)																			
Kota Bima																			
Tahun 2023																			
Kode					Urusan/ Bidang Urusan/ Program/ Kegiatan/ Sub Kegiatan	Indikator Program/ Kegiatan/ Sub Kegiatan	Target Akhir Periode RPJMD	Realisasi Capaian RKPD Tahun 2021	Prakiraan Capaian Target RKPD Tahun 2022	Capaian Kinerja dan Kerangka Pendanaan						Kelompok Sasaran	Prakiraan Maju Rencana Tahun 2024		Perangkat Daerah Penanggung Jawab
										Target 2023	Pagu Indikatif	Lokasi	Sumber Dana	Prioritas			Target	Pagu Indikatif	
														Nasional	Daerah				
5	03	02	2.0 1	07	Evaluasi Pemberhentian ASN	Jumlah Dokumen Hasil Evaluasi Pemberhentian ASN				166 Dokumen	27,449,800		Dana Transfer Umum- Dana Alokasi Umum				166 Dokumen	29,329,250	Badan Kepegawaian dan Pengembangan Sumber Daya Manusia
5	03	02	2.0 1	10	Pengelolaan Sistem Informasi Kepegawaian	Jumlah Dokumen Hasil Pengelolaan Sistem Informasi Kepegawaian				12 Dokumen	84,357,000		Dana Transfer Umum- Dana Alokasi Umum				12 Dokumen	86,888,740	Badan Kepegawaian dan Pengembangan Sumber Daya Manusia
5	03	02	2.0 1	12	Evaluasi Data, Informasi dan Sistem Informasi Kepegawaian	Jumlah Laporan Hasil Evaluasi Data, Informasi dan Sistem Informasi Kepegawaian				12 Laporan	35,620,000		Dana Transfer Umum- Dana Alokasi Umum				12 Laporan	36,684,480	Badan Kepegawaian dan Pengembangan Sumber Daya Manusia
5	03	02	2.0 2		Mutasi dan Promosi ASN						258,378,500							267,188,489	
5	03	02	2.0 2	01	Pengelolaan Mutasi ASN	Jumlah Dokumen Hasil Pelaksanaan Mutasi Jabatan Pimpinan Tinggi, Jabatan Administrasi, Jabatan Pelaksana dan Mutasi ASN antar Daerah				122 Dokumen	184,505,000		Dana Transfer Umum- Dana Alokasi Umum				122 Dokumen	191,064,794	Badan Kepegawaian dan Pengembangan Sumber Daya Manusia
5	03	02	2.0 2	02	Pengelolaan Kenaikan Pangkat ASN	Jumlah Pengelolaan Kenaikan Pangkat ASN				850 Dokumen	73,873,500		Dana Transfer Umum- Dana Alokasi Umum				850 Dokumen	76,123,695	Badan Kepegawaian dan Pengembangan Sumber Daya Manusia
5	03	02	2.0 3		Pengembangan Kompetensi ASN						327,800,000							349,994,000	
5	03	02	2.0 3	04	Pengelolaan Pendidikan Lanjutan ASN	Jumlah ASN yang Mendapatkan Pendidikan Lanjutan				3 Orang	317,600,000		Dana Transfer Umum- Dana Alokasi Umum				3 Orang	327,128,000	Badan Kepegawaian dan Pengembangan Sumber Daya Manusia
5	03	02	2.0 3	05	Koordinasi dan Kerja Sama Pelaksanaan Diklat	Jumlah Dokumen Hasil Koordinasi dan Kerja Sama Pelaksanaan Diklat				5 Dokumen	0		Dana Transfer Umum- Dana Alokasi Umum				5 Dokumen	12,360,000	Badan Kepegawaian dan Pengembangan Sumber Daya Manusia
5	03	02	2.0 3	15	Evaluasi Pengembangan Jabatan Fungsional	Jumlah Dokumen Hasil Evaluasi Pengembangan Jabatan Fungsional				85 Laporan	10,200,000		Dana Transfer Umum- Dana Alokasi Umum				85 Laporan	10,506,000	Badan Kepegawaian dan Pengembangan Sumber Daya Manusia
5	03	02	2.0 4		Penilaian dan Evaluasi Kinerja Aparatur						126,767,000							145,917,484	
5	03	02	2.0 4	02	Pelaksanaan Penilaian dan Evaluasi Kinerja Aparatur	Jumlah Dokumen Hasil Pelaksanaan Penilaian dan Evaluasi Kinerja Aparatur				1 Dokumen	0		Dana Transfer Umum- Dana Alokasi Umum				1 Dokumen	7,673,500	Badan Kepegawaian dan Pengembangan Sumber Daya Manusia
5	03	02	2.0 4	04	Pengelolaan Pemberian Penghargaan bagi Pegawai	Jumlah ASN yang Diberikan Penghargaan				5 Orang	0		Dana Transfer Umum- Dana Alokasi Umum				5 Orang	7,673,500	Badan Kepegawaian dan Pengembangan Sumber Daya Manusia
5	03	02	2.0 4	08	Pengelolaan Penyelesaian Pelanggaran Disiplin ASN	Jumlah Laporan Hasil Pengelolaan Penyelesaian Pelanggaran Disiplin ASN				35 Laporan	112,943,800		Dana Transfer Umum- Dana Alokasi Umum				35 Laporan	116,332,320	Badan Kepegawaian dan Pengembangan Sumber Daya Manusia

Penetapan Rencana Kerja Pemerintah Daerah (RKPD)																				
Kota Bima																				
Tahun 2023																				
Kode					Urusan/ Bidang Urusan/ Program/ Kegiatan/ Sub Kegiatan	Indikator Program/ Kegiatan/ Sub Kegiatan	Target Akhir Periode RPJMD	Realisasi Capaian RKPD Tahun 2021	Prakiraan Capaian Target RKPD Tahun 2022	Capaian Kinerja dan Kerangka Pendanaan						Kelompok Sasaran	Prakiraan Maju Rencana Tahun 2024		Perangkat Daerah Penanggung Jawab	
										Target 2023	Pagu Indikatif	Lokasi	Sumber Dana	Prioritas			Target	Pagu Indikatif		
														Nasional	Daerah					
5	03	02	2.0 4	09	Pelayanan Proses Izin Perceraian Pegawai	Jumlah Dokumen Proses Izin Perceraian Pegawai yang Dilayani				18 Dokumen	13,823,200		Dana Transfer Umum- Dana Alokasi Umum				18 Dokumen	14,238,164	Badan Kepegawaian dan Pengembangan Sumber Daya Manusia	
5	04				PENDIDIKAN DAN PELATIHAN						778,792,900							802,159,536		
5	04	02			PROGRAM PENGEMBANGAN SUMBER DAYA MANUSIA						778,792,900							802,159,536		
5	04	02	2.0 2		Sertifikasi, Kelembagaan, Pengembangan Kompetensi Manajerial dan Fungsional						778,792,900							802,159,536		
5	04	02	2.0 2	01	Penyusunan Kebijakan Teknis dan Rencana Sertifikasi Kompetensi, Pengelolaan Kelembagaan, Tenaga Pengembang Kompetensi, Sumber Belajar, Kerja Sama, Pengembangan Kompetensi Pimpinan Daerah, Jabatan Pimpinan Tinggi, Kepemimpinan dan Prajabatan, serta Jabatan Fungsional	Jumlah Kebijakan Teknis dan Rencana Sertifikasi Kompetensi, Pengelolaan Kelembagaan, Tenaga Pengembang Kompetensi, Sumber Belajar, Kerja Sama, Pengembangan Kompetensi Pimpinan Daerah, Jabatan Pimpinan Tinggi, Kepemimpinan dan Prajabatan,Serta Jabatan Fungsional yang Disusun				1 Dokumen	10,638,000						1 Dokumen	10,959,200	Badan Kepegawaian dan Pengembangan Sumber Daya Manusia	
5	04	02	2.0 2	07	Penyelenggaraan Pengembangan Kompetensi bagi Pimpinan Daerah, Jabatan Pimpinan Tinggi, Jabatan Fungsional, Kepemimpinan, dan Prajabatan	Jumlah Laporan Hasil Penyelenggaraan Pengembangan Kompetensi bagi Pimpinan Daerah, Jabatan Pimpinan Tinggi, Jabatan Fungsional, Kepemimpinan, dan Prajabatan				220 Laporan	768,154,900		Dana Transfer Umum- Dana Alokasi Umum				220 Laporan	791,200,336	Badan Kepegawaian dan Pengembangan Sumber Daya Manusia	
6					UNSUR PENGAWASAN URUSAN PEMERINTAHAN															
6	01				INSPEKTORAT DAERAH						7,223,044,072							5,502,239,092		
6	01	01			PROGRAM PENUNJANG URUSAN PEMERINTAHAN DAERAH KABUPATEN/KOTA	PERSENTASE URUSAN PEMERINTAHAN DAERAH KABUPATEN/KOTA YANG TERSELENGGARA	%		%	100 %	6,522,263,872						100 %	5,502,239,092		

Penetapan Rencana Kerja Pemerintah Daerah (RKPD)																			
Kota Bima																			
Tahun 2023																			
Kode					Urusan/ Bidang Urusan/ Program/ Kegiatan/ Sub Kegiatan	Indikator Program/ Kegiatan/ Sub Kegiatan	Target Akhir Periode RPJMD	Realisasi Capaian RKPD Tahun 2021	Prakiraan Capaian Target RKPD Tahun 2022	Capaian Kinerja dan Kerangka Pendanaan						Kelompok Sasaran	Prakiraan Maju Rencana Tahun 2024		Perangkat Daerah Penanggung Jawab
										Target 2023	Pagu Indikatif	Lokasi	Sumber Dana	Prioritas			Target	Pagu Indikatif	
														Nasional	Daerah				
6	01	01	2.0	1	Perencanaan, Penganggaran, dan Evaluasi Kinerja Perangkat Daerah	TERSEDIANYA LAPORAN HASIL URUSAN PEMERINTAHAN DAERAH KABUPATEN/KOTA Tersedianya Laporan Perencanaan, Penganggaran, dan Evaluasi Kinerja Perangkat Daerah	LAPORAN Laporan		LAPORAN Laporan	17 LAPORAN 17 Laporan	15,630,700						17 LAPORAN 17 Laporan	0	
6	01	01	2.0	1	01	Penyusunan Dokumen Perencanaan Perangkat Daerah	Jumlah Dokumen Perencanaan Perangkat Daerah			4 Dokumen	2,096,000				Tata kelola pemerintahan dan pemantapan pelayanan publik	ASN	4 Dokumen	0	Inspektorat
6	01	01	2.0	1	02	Koordinasi dan Penyusunan Dokumen RKA-SKPD	Jumlah Dokumen RKA-SKPD dan Laporan Hasil Koordinasi Penyusunan Dokumen RKA-SKPD			2 Dokumen	2,117,000		Dana Transfer Umum- Dana Alokasi Umum		Tata kelola pemerintahan dan pemantapan pelayanan publik	ASN	2 Dokumen	0	Inspektorat
6	01	01	2.0	1	03	Koordinasi dan Penyusunan Dokumen Perubahan RKA-SKPD	Jumlah Dokumen Perubahan RKA-SKPD dan Laporan Hasil Koordinasi Penyusunan Dokumen Perubahan RKA-SKPD			2 Dokumen	2,235,500		Dana Transfer Umum- Dana Alokasi Umum			ASN	2 Dokumen	0	Inspektorat
6	01	01	2.0	1	04	Koordinasi dan Penyusunan DPA- SKPD	Jumlah Dokumen DPA-SKPD dan Laporan Hasil Koordinasi Penyusunan Dokumen DPA-SKPD			2 Dokumen	0		Dana Transfer Umum- Dana Alokasi Umum			ASN	2 Dokumen	0	Inspektorat
6	01	01	2.0	1	05	Koordinasi dan Penyusunan Perubahan DPA- SKPD	Jumlah Dokumen Perubahan DPA-SKPD dan Laporan Hasil Koordinasi Penyusunan Dokumen Perubahan DPA-SKPD			0 Dokumen	2,552,000		Dana Transfer Umum- Dana Alokasi Umum			ASN	0 Dokumen	0	Inspektorat
6	01	01	2.0	1	06	Koordinasi dan Penyusunan Laporan Capaian Kinerja dan Ikhtisar Realisasi Kinerja SKPD	Jumlah Laporan Capaian Kinerja dan Ikhtisar Realisasi Kinerja SKPD dan Laporan Hasil Koordinasi Penyusunan Laporan Capaian Kinerja dan Ikhtisar Realisasi Kinerja SKPD			2 Laporan	3,250,000		Dana Transfer Umum- Dana Alokasi Umum			ASN	2 Laporan	0	Inspektorat
6	01	01	2.0	1	07	Evaluasi Kinerja Perangkat Daerah	Jumlah Laporan Evaluasi Kinerja Perangkat Daerah			2 Laporan	3,380,200		Dana Transfer Umum- Dana Alokasi Umum			ASN	2 Laporan	0	Inspektorat

Penetapan Rencana Kerja Pemerintah Daerah (RKPD) Kota Bima Tahun 2023																			
Kode					Urusan/ Bidang Urusan/ Program/ Kegiatan/ Sub Kegiatan	Indikator Program/ Kegiatan/ Sub Kegiatan	Target Akhir Periode RPJMD	Realisasi Capaian RKPD Tahun 2021	Prakiraan Capaian Target RKPD Tahun 2022	Capaian Kinerja dan Kerangka Pendanaan						Kelompok Sasaran	Prakiraan Maju Rencana Tahun 2024		Perangkat Daerah Penanggung Jawab
										Target 2023	Pagu Indikatif	Lokasi	Sumber Dana	Prioritas			Target	Pagu Indikatif	
														Nasional	Daerah				
6	01	01	2.0 2		Administrasi Keuangan Perangkat Daerah						5,647,359,792							5,502,239,092	
6	01	01	2.0 2	01	Penyediaan Gaji dan Tunjangan ASN	Jumlah Orang yang Menerima Gaji dan Tunjangan ASN				59 Orang/bulan	5,502,234,192		Dana Transfer Umum- Dana Alokasi Umum		Tata kelola pemerintahan dan pemantapan pelayanan publik		59 Orang/bulan	5,502,239,092	Inspektorat
6	01	01	2.0 2	02	Penyediaan Administrasi Pelaksanaan Tugas ASN	Jumlah Dokumen Hasil Penyediaan Administrasi Pelaksanaan Tugas ASN				0 Dokumen	8,146,800		Dana Transfer Umum- Dana Alokasi Umum				0 Dokumen	0	Inspektorat
6	01	01	2.0 2	03	Pelaksanaan Penatausahaan dan Pengujian/Verifikasi Keuangan SKPD	Jumlah Dokumen Penatausahaan dan Pengujian/Verifikasi Keuangan SKPD				0 Dokumen	124,164,000		Dana Transfer Umum- Dana Alokasi Umum				0 Dokumen	0	Inspektorat
6	01	01	2.0 2	04	Koordinasi dan Pelaksanaan Akuntansi SKPD	Jumlah Dokumen Koordinasi dan Pelaksanaan Akuntansi SKPD				0 Dokumen	2,172,000		Dana Transfer Umum- Dana Alokasi Umum				0 Dokumen	0	Inspektorat
6	01	01	2.0 2	05	Koordinasi dan Penyusunan Laporan Keuangan Akhir Tahun SKPD	Jumlah Laporan Keuangan Akhir Tahun SKPD dan Laporan Hasil Koordinasi Penyusunan Laporan Keuangan Akhir Tahun SKPD				0 Laporan	3,851,300		Dana Transfer Umum- Dana Alokasi Umum				0 Laporan	0	Inspektorat
6	01	01	2.0 2	07	Koordinasi dan Penyusunan Laporan Keuangan Bulanan/ Triwulanan/ Semesteran SKPD	Jumlah Laporan Keuangan Bulanan/ Triwulanan/ Semesteran SKPD dan Laporan Koordinasi Penyusunan Laporan Keuangan Bulanan/Triwulanan/Semesteran SKPD				0 Laporan	3,443,500		Dana Transfer Umum- Dana Alokasi Umum				0 Laporan	0	Inspektorat
6	01	01	2.0 2	08	Penyusunan Pelaporan dan Analisis Prognosis Realisasi Anggaran	Jumlah Dokumen Pelaporan dan Analisis Prognosis Realisasi Anggaran				0 Dokumen	3,348,000		Dana Transfer Umum- Dana Alokasi Umum				0 Dokumen	0	Inspektorat
6	01	01	2.0 3		Administrasi Barang Milik Daerah pada Perangkat Daerah						10,944,200							0	
6	01	01	2.0 3	01	Penyusunan Perencanaan Kebutuhan Barang Milik Daerah SKPD	Jumlah Rencana Kebutuhan Barang Milik Daerah SKPD				0 Dokumen	4,620,000		Dana Transfer Umum- Dana Alokasi Umum				0 Dokumen	0	Inspektorat
6	01	01	2.0 3	02	Pengamanan Barang Milik Daerah SKPD	Jumlah Dokumen Pengamanan Barang Milik Daerah SKPD				0 Dokumen	2,024,000		Dana Transfer Umum- Dana Alokasi Umum				0 Dokumen	0	Inspektorat
6	01	01	2.0 3	04	Pembinaan, Pengawasan, dan Pengendalian Barang Milik Daerah pada SKPD	Jumlah Laporan Hasil Pembinaan, Pengawasan, dan Pengendalian Barang Milik Daerah pada SKPD				0 Laporan	2,446,200		Dana Transfer Umum- Dana Alokasi Umum				0 Laporan	0	Inspektorat

Penetapan Rencana Kerja Pemerintah Daerah (RKPD) Kota Bima Tahun 2023																			
Kode					Urusan/ Bidang Urusan/ Program/ Kegiatan/ Sub Kegiatan	Indikator Program/ Kegiatan/ Sub Kegiatan	Target Akhir Periode RPJMD	Realisasi Capaian RKPD Tahun 2021	Prakiraan Capaian Target RKPD Tahun 2022	Capaian Kinerja dan Kerangka Pendanaan						Kelompok Sasaran	Prakiraan Maju Rencana Tahun 2024		Perangkat Daerah Penanggung Jawab
										Target 2023	Pagu Indikatif	Lokasi	Sumber Dana	Prioritas			Target	Pagu Indikatif	
														Nasional	Daerah				
6	01	01	2.03	05	Rekonsiliasi dan Penyusunan Laporan Barang Milik Daerah pada SKPD	Jumlah Laporan Rekonsiliasi dan Penyusunan Laporan Barang Milik Daerah pada SKPD				0 Laporan	1,854,000		Dana Transfer Umum- Dana Alokasi Umum				0 Laporan	0	Inspektorat
6	01	01	2.05		Administrasi Kepegawaian Perangkat Daerah						63,234,000							0	
6	01	01	2.05	04	Koordinasi dan Pelaksanaan Sistem Informasi Kepegawaian	Jumlah Dokumen Hasil Koordinasi dan Pelaksanaaan Sistem Informasi Kepegawaian				0 Dokumen	7,214,000		Dana Transfer Umum- Dana Alokasi Umum				0 Dokumen	0	Inspektorat
6	01	01	2.05	09	Pendidikan dan Pelatihan Pegawai Berdasarkan Tugas dan Fungsi	Jumlah Pegawai Berdasarkan Tugas dan Fungsi yang Mengikuti Pendidikan dan Pelatihan				0 Orang	56,020,000		Dana Transfer Umum- Dana Alokasi Umum				0 Orang	0	Inspektorat
6	01	01	2.06		Administrasi Umum Perangkat Daerah						473,439,500							0	
6	01	01	2.06	02	Penyediaan Peralatan dan Perlengkapan Kantor	Jumlah Paket Peralatan dan Perlengkapan Kantor yang Disediakan				0 Paket	28,000,000		Dana Transfer Umum- Dana Alokasi Umum				0 Paket	0	Inspektorat
6	01	01	2.06	05	Penyediaan Barang Cetakan dan Penggandaan	Jumlah Paket Barang Cetakan dan Penggandaan yang Disediakan				0 Paket	23,780,000		Dana Transfer Umum- Dana Alokasi Umum				0 Paket	0	Inspektorat
6	01	01	2.06	06	Penyediaan Bahan Bacaan dan Peraturan Perundang-undangan	Jumlah Dokumen Bahan Bacaan dan Peraturan Perundang- Undangan yang Disediakan				0 Dokumen	17,639,000		Dana Transfer Umum- Dana Alokasi Umum				0 Dokumen	0	Inspektorat
6	01	01	2.06	08	Fasilitasi Kunjungan Tamu	Jumlah Laporan Fasilitasi Kunjungan Tamu				0 Laporan	29,122,500		Dana Transfer Umum- Dana Alokasi Umum				0 Laporan	0	Inspektorat
6	01	01	2.06	09	Penyelenggaraan Rapat Koordinasi dan Konsultasi SKPD	Jumlah Laporan Penyelenggaraan Rapat Koordinasi dan Konsultasi SKPD				0 Laporan	345,872,000		Dana Transfer Umum- Dana Alokasi Umum				0 Laporan	0	Inspektorat
6	01	01	2.06	10	Penatausahaan Arsip Dinamis pada SKPD	Jumlah Dokumen Penatausahaan Arsip Dinamis pada SKPD				0 Dokumen	3,306,000		Dana Transfer Umum- Dana Alokasi Umum				0 Dokumen	0	Inspektorat
6	01	01	2.06	11	Dukungan Pelaksanaan Sistem Pemerintahan Berbasis Elektronik pada SKPD	Jumlah Dokumen Dukungan Pelaksanaan Sistem Pemerintahan Berbasis Elektronik pada SKPD				0 Dokumen	25,720,000		Dana Transfer Umum- Dana Alokasi Umum				0 Dokumen	0	Inspektorat
6	01	01	2.08		Penyediaan Jasa Penunjang Urusan Pemerintahan Daerah						265,959,080							0	

Penetapan Rencana Kerja Pemerintah Daerah (RKPD) Kota Bima Tahun 2023																			
Kode					Urusan/ Bidang Urusan/ Program/ Kegiatan/ Sub Kegiatan	Indikator Program/ Kegiatan/ Sub Kegiatan	Target Akhir Periode RPJMD	Realisasi Capaian RKPD Tahun 2021	Prakiraan Capaian Target RKPD Tahun 2022	Capaian Kinerja dan Kerangka Pendanaan						Kelompok Sasaran	Prakiraan Maju Rencana Tahun 2024		Perangkat Daerah Penanggung Jawab
										Target 2023	Pagu Indikatif	Lokasi	Sumber Dana	Prioritas			Target	Pagu Indikatif	
														Nasional	Daerah				
6	01	01	2.0 8	01	Penyediaan Jasa Surat Menyurat	Jumlah Laporan Penyediaan Jasa Surat Menyurat				0 Laporan	120,215,000		Dana Transfer Umum- Dana Alokasi Umum				0 Laporan	0	Inspektorat
6	01	01	2.0 8	02	Penyediaan Jasa Komunikasi, Sumber Daya Air dan Listrik	Jumlah Laporan Penyediaan Jasa Komunikasi, Sumber Daya Air dan Listrik yang Disediakan				0 Laporan	30,130,080		Dana Transfer Umum- Dana Alokasi Umum				0 Laporan	0	Inspektorat
6	01	01	2.0 8	03	Penyediaan Jasa Peralatan dan Perlengkapan Kantor	Jumlah Laporan Penyediaan Jasa Peralatan dan Perlengkapan Kantor yang Disediakan				0 Laporan	18,414,000		Dana Transfer Umum- Dana Alokasi Umum				0 Laporan	0	Inspektorat
6	01	01	2.0 8	04	Penyediaan Jasa Pelayanan Umum Kantor	Jumlah Laporan Penyediaan Jasa Pelayanan Umum Kantor yang Disediakan				0 Laporan	97,200,000		Dana Transfer Umum- Dana Alokasi Umum				0 Laporan	0	Inspektorat
6	01	01	2.0 9		Pemeliharaan Barang Milik Daerah Penunjang Urusan Pemerintahan Daerah						45,696,600							0	
6	01	01	2.0 9	01	Penyediaan Jasa Pemeliharaan, Biaya Pemeliharaan, dan Pajak Kendaraan Perorangan Dinas atau Kendaraan Dinas Jabatan	Jumlah Kendaraan Perorangan Dinas atau Kendaraan Dinas Jabatan yang Dipelihara dan dibayarkan Pajaknya				0 Unit	18,665,600		Dana Transfer Umum- Dana Alokasi Umum				0 Unit	0	Inspektorat
6	01	01	2.0 9	06	Pemeliharaan Peralatan dan Mesin Lainnya	Jumlah Peralatan dan Mesin Lainnya yang Dipelihara				0 Unit	14,280,000		Dana Transfer Umum- Dana Alokasi Umum				0 Unit	0	Inspektorat
6	01	01	2.0 9	10	Pemeliharaan/Rehabil- itasi Sarana dan Prasarana Gedung Kantor atau Bangunan Lainnya	Jumlah Sarana dan Prasarana Gedung Kantor atau Bangunan Lainnya yang Dipelihara/Direhabilitasi				0 Unit	12,751,000		Dana Transfer Umum- Dana Alokasi Umum				0 Unit	0	Inspektorat
6	01	02			PROGRAM PENYELENGGARAAN PENGAWASAN						603,328,900							0	
6	01	02	2.0 1		Penyelenggaraan Pengawasan Internal						508,311,000							0	
6	01	02	2.0 1	01	Pengawasan Kinerja Pemerintah Daerah	Jumlah Laporan Hasil Pengawasan Kinerja Pemerintah Daerah				0 Laporan	176,361,000		Dana Transfer Umum- Dana Alokasi Umum				0 Laporan	0	Inspektorat
6	01	02	2.0 1	02	Pengawasan Keuangan Pemerintah Daerah	Jumlah Laporan Hasil Pengawasan Keuangan Pemerintah Daerah				0 Laporan	28,572,000		Dana Transfer Umum- Dana Alokasi Umum				0 Laporan	0	Inspektorat
6	01	02	2.0 1	03	Reviu Laporan Kinerja	Jumlah Laporan Hasil Reviu Laporan Kinerja				0 Laporan	77,040,000		Dana Transfer Umum- Dana Alokasi Umum				0 Laporan	0	Inspektorat
6	01	02	2.0 1	04	Reviu Laporan Keuangan	Jumlah Laporan Hasil Reviu Laporan Keuangan				0 Laporan	21,945,000		Dana Transfer Umum- Dana Alokasi Umum				0 Laporan	0	Inspektorat

Penetapan Rencana Kerja Pemerintah Daerah (RKPD) Kota Bima Tahun 2023																			
Kode					Urusan/ Bidang Urusan/ Program/ Kegiatan/ Sub Kegiatan	Indikator Program/ Kegiatan/ Sub Kegiatan	Target Akhir Periode RPJMD	Realisasi Capaian RKPD Tahun 2021	Prakiraan Capaian Target RKPD Tahun 2022	Capaian Kinerja dan Kerangka Pendanaan						Kelompok Sasaran	Prakiraan Maju Rencana Tahun 2024		Perangkat Daerah Penanggung Jawab
										Target 2023	Pagu Indikatif	Lokasi	Sumber Dana	Prioritas			Target	Pagu Indikatif	
														Nasional	Daerah				
6	01	02	2.0 1	06	Kerja Sama Pengawasan Internal	Jumlah Kesepakatan Pengawasan Internal yang Terbentuk				0 Kesepakatan	26,170,000		Dana Transfer Umum- Dana Alokasi Umum				0 Kesepakatan	0	Inspektorat
6	01	02	2.0 1	07	Monitoring dan Evaluasi Tindak Lanjut Hasil Pemeriksaan BPK RI dan Tindak Lanjut Hasil Pemeriksaan APIP	Jumlah Dokumen Hasil Monitoring dan Evaluasi Tindak Lanjut Hasil Pemeriksaan BPK RI dan Tindak Lanjut Hasil Pemeriksaan APIP				0 Dokumen	178,223,000		Dana Transfer Umum- Dana Alokasi Umum				0 Dokumen	0	Inspektorat
6	01	02	2.0 2		Penyelenggaraan Pengawasan dengan Tujuan Tertentu						95,017,900							0	
6	01	02	2.0 2	01	Penanganan Penyelesaian Kerugian Negara/Daerah	Jumlah Laporan Penyelesaian Kerugian Negara/Daerah yang Ditangani				0 Laporan	53,282,400		Dana Transfer Umum- Dana Alokasi Umum				0 Laporan	0	Inspektorat
6	01	02	2.0 2	02	Pengawasan dengan Tujuan Tertentu	Jumlah Laporan Hasil Pengawasan Dengan Tujuan Tertentu				0 Laporan	41,735,500		Dana Transfer Umum- Dana Alokasi Umum				0 Laporan	0	Inspektorat
6	01	03			PROGRAM PERUMUSAN KEBIJAKAN, PENDAMPINGAN DAN ASISTENSI						97,451,300							0	
6	01	03	2.0 1		Perumusan Kebijakan Teknis di Bidang Pengawasan dan Fasilitasi Pengawasan						27,963,000							0	
6	01	03	2.0 1	01	Perumusan Kebijakan Teknis di Bidang Pengawasan	Jumlah Rekomendasi Kebijakan Teknis di Bidang Pengawasan yang Disusun				0 Rekomendasi	27,963,000		Dana Transfer Umum- Dana Alokasi Umum				0 Rekomendasi	0	Inspektorat
6	01	03	2.0 2		Pendampingan dan Asistensi						69,488,300							0	
6	01	03	2.0 2	01	Pendampingan dan Asistensi Urusan Pemerintahan Daerah	Jumlah Perangkat Daerah yang Dilakukan Pendampingan dan Asistensi Urusan Pemerintahan Daerah				0 perangkat daerah	15,181,400		Dana Transfer Umum- Dana Alokasi Umum				0 perangkat daerah	0	Inspektorat
6	01	03	2.0 2	02	Pendampingan, Asistensi, Verifikasi, dan Penilaian Reformasi Birokrasi	Jumlah Perangkat Daerah yang Dilakukan Pendampingan, Asistensi, Verifikasi, dan Penilaian Reformasi Birokrasi				0 perangkat daerah	18,428,500		Dana Transfer Umum- Dana Alokasi Umum				0 perangkat daerah	0	Inspektorat
6	01	03	2.0 2	03	Koordinasi, Monitoring dan Evaluasi serta Verifikasi Pencegahan dan Pemberantasan Korupsi	Jumlah Kegiatan Koordinasi, Monitoring dan Evaluasi serta Verifikasi Pencegahan dan Pemberantasan Korupsi				0 Kegiatan	16,999,000		Dana Transfer Umum- Dana Alokasi Umum				0 Kegiatan	0	Inspektorat

Penetapan Rencana Kerja Pemerintah Daerah (RKPD) Kota Bima Tahun 2023																			
Kode					Urusan/ Bidang Urusan/ Program/ Kegiatan/ Sub Kegiatan	Indikator Program/ Kegiatan/ Sub Kegiatan	Target Akhir Periode RPJMD	Realisasi Capaian RKPD Tahun 2021	Prakiraan Capaian Target RKPD Tahun 2022	Capaian Kinerja dan Kerangka Pendanaan						Kelompok Sasaran	Prakiraan Maju Rencana Tahun 2024		Perangkat Daerah Penanggung Jawab
										Target 2023	Pagu Indikatif	Lokasi	Sumber Dana	Prioritas			Target	Pagu Indikatif	
														Nasional	Daerah				
6	01	03	2.0 2	04	Pendampingan, Asistensi dan Verifikasi Penegakan Integritas	Jumlah Perangkat Daerah yang Dilakukan Pendampingan, Asistensi dan Verifikasi Penegakan Integritas				0 perangkat daerah	18,879,400		Dana Transfer Umum- Dana Alokasi Umum				0 perangkat daerah	0	Inspektorat
7					UNSUR KEWILAYAHAN														
7	01				KECAMATAN						6,489,203,386							6,740,694,049	
7	01	01			PROGRAM PENUNJANG URUSAN PEMERINTAHAN DAERAH KABUPATEN/KOTA	Persentase capaian pelayanan administrasi perkantoran	Persen		Persen	80 Persen	6,182,909,686						80 Persen	6,393,423,411	
7	01	01	2.0 1		Perencanaan, Penganggaran, dan Evaluasi Kinerja Perangkat Daerah	Jumlah Dokumen Perencanaan, Penganggaran, dan Evaluasi Kinerja Perangkat Daerah	dokumen		dokumen	4 dokumen	15,922,000						4 dokumen	13,731,960	
7	01	01	2.0 1	01	Penyusunan Dokumen Perencanaan Perangkat Daerah	Jumlah Dokumen Perencanaan Perangkat Daerah				1 Dokumen	7,142,000	Kota Bima, RasanaE Barat, Semua Kelurahan	Dana Transfer Umum- Dana Alokasi Umum	Memperkuat Stabilitas Polhukhankam Dan Transformasi Pelayanan Publik	Tata kelola pemerintahan dan pemantapan pelayanan publik	Tersusunnya Perencanaan, Penganggaran, dan Evaluasi Kinerja Perangkat Daerah	1 Dokumen	7,572,560	Kecamatan Rasanae Barat
7	01	01	2.0 1	02	Koordinasi dan Penyusunan Dokumen RKA-SKPD	Jumlah Dokumen RKA-SKPD dan Laporan Hasil Koordinasi Penyusunan Dokumen RKA-SKPD				2 Dokumen	1,700,000	Kota Bima, RasanaE Barat, Semua Kelurahan	Dana Transfer Umum- Dana Alokasi Umum	Memperkuat Stabilitas Polhukhankam Dan Transformasi Pelayanan Publik		Tersusunnya Perencanaan, Penganggaran, dan Evaluasi Kinerja Perangkat Daerah	2 Dokumen	1,184,500	Kecamatan Rasanae Barat
7	01	01	2.0 1	03	Koordinasi dan Penyusunan Dokumen Perubahan RKA-SKPD	Jumlah Dokumen Perubahan RKA-SKPD dan Laporan Hasil Koordinasi Penyusunan Dokumen Perubahan RKA-SKPD				1 Dokumen	1,700,000	Kota Bima, RasanaE Barat, Semua Kelurahan	Dana Transfer Umum- Dana Alokasi Umum	Memperkuat Stabilitas Polhukhankam Dan Transformasi Pelayanan Publik	Tata kelola pemerintahan dan pemantapan pelayanan publik	Tersusunnya Perencanaan, Penganggaran, dan Evaluasi Kinerja Perangkat Daerah	1 Dokumen	1,184,500	Kecamatan Rasanae Barat
7	01	01	2.0 1	04	Koordinasi dan Penyusunan DPA- SKPD	Jumlah Dokumen DPA-SKPD dan Laporan Hasil Koordinasi Penyusunan Dokumen DPA-SKPD				2 Dokumen	1,700,000	Kota Bima, RasanaE Barat, Semua Kelurahan	Dana Transfer Umum- Dana Alokasi Umum	Memperkuat Stabilitas Polhukhankam Dan Transformasi Pelayanan Publik	Tata kelola pemerintahan dan pemantapan pelayanan publik	Tersusunnya Perencanaan, Penganggaran, dan Evaluasi Kinerja Perangkat Daerah	2 Dokumen	1,184,500	Kecamatan Rasanae Barat
7	01	01	2.0 1	05	Koordinasi dan Penyusunan Perubahan DPA- SKPD	Jumlah Dokumen Perubahan DPA-SKPD dan Laporan Hasil Koordinasi Penyusunan Dokumen Perubahan DPA-SKPD				1 Dokumen	1,700,000	Kota Bima, RasanaE Barat, Semua Kelurahan	Dana Transfer Umum- Dana Alokasi Umum	Memperkuat Stabilitas Polhukhankam Dan Transformasi Pelayanan Publik	Tata kelola pemerintahan dan pemantapan pelayanan publik	Tersusunnya Perencanaan, Penganggaran, dan Evaluasi Kinerja Perangkat Daerah	1 Dokumen	1,184,500	Kecamatan Rasanae Barat



Penetapan Rencana Kerja Pemerintah Daerah (RKPD) Kota Bima Tahun 2023																			
Kode					Urusan/ Bidang Urusan/ Program/ Kegiatan/ Sub Kegiatan	Indikator Program/ Kegiatan/ Sub Kegiatan	Target Akhir Periode RPJMD	Realisasi Capaian RKPD Tahun 2021	Prakiraan Capaian Target RKPD Tahun 2022	Capaian Kinerja dan Kerangka Pendanaan						Kelompok Sasaran	Prakiraan Maju Rencana Tahun 2024		Perangkat Daerah Penanggung Jawab
										Target 2023	Pagu Indikatif	Lokasi	Sumber Dana	Prioritas			Target	Pagu Indikatif	
														Nasional	Daerah				
7	01	01	2.0 1	07	Evaluasi Kinerja Perangkat Daerah	Jumlah Laporan Evaluasi Kinerja Perangkat Daerah				3 Laporan	1,980,000	Kota Bima, RasanaE Barat, Semua Kelurahan	Dana Transfer Umum- Dana Alokasi Umum	Memperkuat Stabilitas Polhukhankam Dan Transformasi Pelayanan Publik	Tata kelola pemerintahan dan pemantapan pelayanan publik	Tersusunnya Perencanaan, Penganggaran, dan Evaluasi Kinerja Perangkat Daerah	3 Laporan	1,421,400	Kecamatan Rasanae Barat
7	01	01	2.0 2		Administrasi Keuangan Perangkat Daerah	Persentase Pemenuhan layanan administrasi Keuangan Perangkat Daerah	persen		persen	100 persen	5,359,328,401						100 persen	5,560,752,083	
7	01	01	2.0 2	01	Penyediaan Gaji dan Tunjangan ASN	Jumlah Orang yang Menerima Gaji dan Tunjangan ASN				93 Orang/bulan	5,064,408,401	Kota Bima, RasanaE Barat, Semua Kelurahan		Memperkuat Stabilitas Polhukhankam Dan Transformasi Pelayanan Publik	Tata kelola pemerintahan dan pemantapan pelayanan publik	Terwujudnya Tertib administrasi Keuangan Perangkat Daerah	93 Orang/bulan	5,216,340,683	Kecamatan Rasanae Barat
7	01	01	2.0 2	03	Pelaksanaan Penatausahaan dan Pengujian/Verifikasi Keuangan SKPD	Jumlah Dokumen Penatausahaan dan Pengujian/Verifikasi Keuangan SKPD				1 Dokumen	289,904,000	Kota Bima, RasanaE Barat, Semua Kelurahan	Dana Transfer Umum- Dana Alokasi Umum	Memperkuat Stabilitas Polhukhankam Dan Transformasi Pelayanan Publik	Tata kelola pemerintahan dan pemantapan pelayanan publik	Terwujudnya Tertib administrasi Keuangan Perangkat Daerah	1 Dokumen	339,450,920	Kecamatan Rasanae Barat
7	01	01	2.0 2	05	Koordinasi dan Penyusunan Laporan Keuangan Akhir Tahun SKPD	Jumlah Laporan Keuangan Akhir Tahun SKPD dan Laporan Hasil Koordinasi Penyusunan Laporan Keuangan Akhir Tahun SKPD				1 laporan	2,220,000	Kota Bima, RasanaE Barat, Semua Kelurahan	Dana Transfer Umum- Dana Alokasi Umum	Memperkuat Stabilitas Polhukhankam Dan Transformasi Pelayanan Publik	Tata kelola pemerintahan dan pemantapan pelayanan publik	Terwujudnya Tertib administrasi Keuangan Perangkat Daerah	1 laporan	2,080,600	Kecamatan Rasanae Barat
7	01	01	2.0 2	07	Koordinasi dan Penyusunan Laporan Keuangan Bulanan/ Triwulanan/ Semesteran SKPD	Jumlah Laporan Keuangan Bulanan/ Triwulanan/ Semesteran SKPD dan Laporan Koordinasi Penyusunan Laporan Keuangan Bulanan/Triwulanan/Semesteran SKPD				1 Laporan	2,796,000	Kota Bima, RasanaE Barat, Semua Kelurahan	Dana Transfer Umum- Dana Alokasi Umum	Memperkuat Stabilitas Polhukhankam Dan Transformasi Pelayanan Publik	Tata kelola pemerintahan dan pemantapan pelayanan publik	Terwujudnya Tertib administrasi Keuangan Perangkat Daerah	1 Laporan	2,879,880	Kecamatan Rasanae Barat
7	01	01	2.0 6		Administrasi Umum Perangkat Daerah	Persentase pemenuhanan layanan Administrasi Umum Perangkat Daerah	persen		persen	100 persen	149,406,800						100 persen	124,907,894	
7	01	01	2.0 6	01	Penyediaan Komponen Instalasi Listrik/Penerangan Bangunan Kantor	Jumlah Paket Komponen Instalasi Listrik/Penerangan Bangunan Kantor yang Disediakan				1 Paket	6,460,000	Kota Bima, RasanaE Barat, Semua Kelurahan	Dana Transfer Umum- Dana Alokasi Umum	Memperkuat Stabilitas Polhukhankam Dan Transformasi Pelayanan Publik	Tata kelola pemerintahan dan pemantapan pelayanan publik	Terwujudnya layanan Administrasi Umum Perangkat Daerah yang memadai	1 Paket	6,653,800	Kecamatan Rasanae Barat
7	01	01	2.0 6	02	Penyediaan Peralatan dan Perlengkapan Kantor	Jumlah Paket Peralatan dan Perlengkapan Kantor yang Disediakan				3 Paket	24,000,000	Kota Bima, RasanaE Barat, Semua Kelurahan	Dana Transfer Umum- Dana Alokasi Umum	Memperkuat Stabilitas Polhukhankam Dan Transformasi Pelayanan Publik	Tata kelola pemerintahan dan pemantapan pelayanan publik	Terwujudnya layanan Administrasi Umum Perangkat Daerah yang memadai	3 Paket	36,050,000	Kecamatan Rasanae Barat

Penetapan Rencana Kerja Pemerintah Daerah (RKPD) Kota Bima Tahun 2023																			
Kode					Urusan/ Bidang Urusan/ Program/ Kegiatan/ Sub Kegiatan	Indikator Program/ Kegiatan/ Sub Kegiatan	Target Akhir Periode RPJMD	Realisasi Capaian RKPD Tahun 2021	Prakiraan Capaian Target RKPD Tahun 2022	Capaian Kinerja dan Kerangka Pendanaan						Kelompok Sasaran	Prakiraan Maju Rencana Tahun 2024		Perangkat Daerah Penanggung Jawab
										Target 2023	Pagu Indikatif	Lokasi	Sumber Dana	Prioritas			Target	Pagu Indikatif	
														Nasional	Daerah				
7	01	01	2.06	04	Penyediaan Bahan Logistik Kantor	Jumlah Paket Peralatan dan Perlengkapan Kantor yang Disediakan				1 Tahun	2,382,800	Kota Bima, RasanaE Barat, Semua Kelurahan	Dana Transfer Umum-Dana Alokasi Umum	Memperkuat Stabilitas Polhukhankam Dan Transformasi Pelayanan Publik	Tata kelola pemerintahan dan pemantapan pelayanan publik	Terwujudnya layanan Administrasi Umum Perangkat Daerah yang memadai	1 Tahun	2,454,284	Kecamatan Rasanae Barat
7	01	01	2.06	05	Penyediaan Barang Cetakan dan Penggandaan	Jumlah Paket Barang Cetakan dan Penggandaan yang Disediakan				1 Paket	8,220,000	Kota Bima, RasanaE Barat, Semua Kelurahan	Dana Transfer Umum-Dana Alokasi Umum	Memperkuat Stabilitas Polhukhankam Dan Transformasi Pelayanan Publik	Tata kelola pemerintahan dan pemantapan pelayanan publik	Terwujudnya layanan Administrasi Umum Perangkat Daerah yang memadai	1 Paket	22,889,690	Kecamatan Rasanae Barat
7	01	01	2.06	09	Penyelenggaraan Rapat Koordinasi dan Konsultasi SKPD	Jumlah Laporan Penyelenggaraan Rapat Koordinasi dan Konsultasi SKPD				1 Tahun	108,344,000	Kota Bima, RasanaE Barat, Semua Kelurahan	Dana Transfer Umum-Dana Alokasi Umum	Memperkuat Stabilitas Polhukhankam Dan Transformasi Pelayanan Publik	Tata kelola pemerintahan dan pemantapan pelayanan publik	Terwujudnya layanan Administrasi Umum Perangkat Daerah yang memadai	1 Tahun	56,860,120	Kecamatan Rasanae Barat
7	01	01	2.08		Penyediaan Jasa Penunjang Urusan Pemerintahan Daerah	Persentase Penyediaan Jasa Penunjang Urusan Pemerintahan Daerah	persen		persen	100 persen	585,787,085						100 persen	613,855,862	
7	01	01	2.08	01	Penyediaan Jasa Surat Menyurat	Jumlah Laporan Penyediaan Jasa Surat Menyurat				1 Tahun	267,721,000	Kota Bima, RasanaE Barat, Semua Kelurahan	Dana Transfer Umum-Dana Alokasi Umum	Memperkuat Stabilitas Polhukhankam Dan Transformasi Pelayanan Publik	Tata kelola pemerintahan dan pemantapan pelayanan publik	Terlaksananya Penyediaan Jasa Penunjang Urusan Pemerintah Daerah	1 Tahun	275,651,690	Kecamatan Rasanae Barat
7	01	01	2.08	02	Penyediaan Jasa Komunikasi, Sumber Daya Air dan Listrik	Jumlah Laporan Penyediaan Jasa Komunikasi, Sumber Daya Air dan Listrik yang Disediakan				1 Tahun	43,076,085	Kota Bima, RasanaE Barat, Semua Kelurahan	Dana Transfer Umum-Dana Alokasi Umum	Memperkuat Stabilitas Polhukhankam Dan Transformasi Pelayanan Publik	Tata kelola pemerintahan dan pemantapan pelayanan publik	Terlaksananya Penyediaan Jasa Penunjang Urusan Pemerintah Daerah	1 Tahun	44,368,368	Kecamatan Rasanae Barat
7	01	01	2.08	04	Penyediaan Jasa Pelayanan Umum Kantor	Jumlah Laporan Penyediaan Jasa Pelayanan Umum Kantor yang Disediakan				1 Tahun	274,990,000	Kota Bima, RasanaE Barat, Semua Kelurahan	Dana Transfer Umum-Dana Alokasi Umum	Memperkuat Stabilitas Polhukhankam Dan Transformasi Pelayanan Publik	Tata kelola pemerintahan dan pemantapan pelayanan publik	Terlaksananya Penyediaan Jasa Penunjang Urusan Pemerintah Daerah	1 Tahun	293,835,804	Kecamatan Rasanae Barat
7	01	01	2.09		Pemeliharaan Barang Milik Daerah Penunjang Urusan Pemerintahan Daerah	Persentase Pemeliharaan Barang Milik Daerah Penunjang Urusan Pemerintahan Daerah	persen		persen	100 persen	72,465,400						100 persen	80,175,612	
7	01	01	2.09	02	Penyediaan Jasa Pemeliharaan, Biaya Pemeliharaan, Pajak dan Perizinan Kendaraan Dinas Operasional atau Lapangan	Jumlah Kendaraan Perorangan Dinas atau Kendaraan Dinas Jabatan yang Dipelihara dan dibayarkan Pajaknya				1 Tahun	46,020,000	Kota Bima, RasanaE Barat, Semua Kelurahan	Dana Transfer Umum-Dana Alokasi Umum	Memperkuat Stabilitas Polhukhankam Dan Transformasi Pelayanan Publik	Tata kelola pemerintahan dan pemantapan pelayanan publik	Terlaksananya Pemeliharaan Barang Milik Daerah Penunjang Urusan Pemerintahan Daerah	1 Tahun	43,939,800	Kecamatan Rasanae Barat

Penetapan Rencana Kerja Pemerintah Daerah (RKPD)																				
Kota Bima																				
Tahun 2023																				
Kode					Urusan/ Bidang Urusan/ Program/ Kegiatan/ Sub Kegiatan	Indikator Program/ Kegiatan/ Sub Kegiatan	Target Akhir Periode RPJMD	Realisasi Capaian RKPD Tahun 2021	Prakiraan Capaian Target RKPD Tahun 2022	Capaian Kinerja dan Kerangka Pendanaan						Kelompok Sasaran	Prakiraan Maju Rencana Tahun 2024		Perangkat Daerah Penanggung Jawab	
										Target 2023	Pagu Indikatif	Lokasi	Sumber Dana	Prioritas			Target	Pagu Indikatif		
														Nasional	Daerah					
7	01	01	2.0 9	06	Pemeliharaan Peralatan dan Mesin Lainnya	Jumlah Peralatan dan Mesin Lainnya yang Dipelihara				1 Tahun	4,145,400		Dana Transfer Umum- Dana Alokasi Umum	Memperkuat Stabilitas Polhukhankam Dan Transformasi Pelayanan Publik	Tata kelola pemerintahan dan pemantapan pelayanan publik	Terlaksananya Pemeliharaan Barang Milik Daerah Penunjang Urusan Pemerintahan Daerah	1 Tahun	1,782,312	Kecamatan Rasanae Barat	
7	01	01	2.0 9	09	Pemeliharaan/Rehabil itasi Gedung Kantor dan Bangunan Lainnya	Jumlah Gedung Kantor dan Bangunan Lainnya yang Dipelihara/Direhabilitasi				1 Tahun	22,300,000	Kota Bima, RasanaE Barat, Semua Kelurahan	Dana Transfer Umum- Dana Alokasi Umum	Memperkuat Stabilitas Polhukhankam Dan Transformasi Pelayanan Publik	Tata kelola pemerintahan dan pemantapan pelayanan publik	Terlaksananya Pemeliharaan Barang Milik Daerah Penunjang Urusan Pemerintahan Daerah	1 Tahun	34,453,500	Kecamatan Rasanae Barat	
7	01	02			PROGRAM PENYELENGGARAAN PEMERINTAHAN DAN PELAYANAN PUBLIK	persentase koordinasi kegiatan di tingkat kecamatan	Persen		Persen	100 Persen	44,691,300							100 Persen	80,862,313	
7	01	02	2.0 2		Penyelenggaraan Urusan Pemerintahan yang Tidak Dilaksanakan oleh Unit Kerja Perangkat Daerah yang Ada di Kecamatan	Jumlah Laporan Peningkatan Efektifitas Pelaksanaan Pelayanan kepada Masyarakat di Wilayah Kecamatan	Laporan		Laporan	1 Laporan	44,691,300							1 Laporan	80,862,313	
7	01	02	2.0 2	03	Peningkatan Efektifitas Pelaksanaan Pelayanan kepada Masyarakat di Wilayah Kecamatan	Jumlah Laporan Peningkatan Efektifitas Pelaksanaan Pelayanan kepada Masyarakat di Wilayah Kecamatan				1 Laporan	44,691,300	Kota Bima, RasanaE Barat, Semua Kelurahan	Dana Transfer Umum- Dana Alokasi Umum	Memperkuat Stabilitas Polhukhankam Dan Transformasi Pelayanan Publik	Tata kelola pemerintahan dan pemantapan pelayanan publik	Terlaksananya koordinasi kegiatan di tingkat kecamatan	1 Laporan	80,862,313	Kecamatan Rasanae Barat	
7	01	03			PROGRAM PEMBERDAYAAN MASYARAKAT DESA DAN KELURAHAN	Jumlah Lembaga Kemasyarakatan yang Berpartisipasi dalam Forum Musyawarah Perencanaan Pembangunan di Kelurahan	Kelurahan		Kelurahan	6 Kelurahan	189,991,600							6 Kelurahan	192,649,201	
7	01	03	2.0 2		Kegiatan Pemberdayaan Kelurahan	Jumlah Lembaga Kemasyarakatan yang Berpartisipasi dalam Forum Musyawarah Perencanaan Pembangunan di Kelurahan	Kelurahan		Kelurahan	6 Kelurahan	69,990,200							6 Kelurahan	69,047,801	
7	01	03	2.0 2	01	Peningkatan Partisipasi Masyarakat dalam Forum Musyawarah Perencanaan Pembangunan di Kelurahan	Jumlah Lembaga Kemasyarakatan yang Berpartisipasi dalam Forum Musyawarah Perencanaan Pembangunan di Kelurahan				1 Kegiatan	57,925,200	Kota Bima, RasanaE Barat, Semua Kelurahan	Dana Transfer Umum- Dana Alokasi Umum	Memperkuat Stabilitas Polhukhankam Dan Transformasi Pelayanan Publik	Tata kelola pemerintahan dan pemantapan pelayanan publik	Diselenggarak annya MUSRENBANG TK. Kelurahan	1 Kegiatan	67,986,901	Kecamatan Rasanae Barat	

## Tahun 2023

Kode					Urusan/ Bidang Urusan/ Program/ Kegiatan/ Sub Kegiatan	Indikator Program/ Kegiatan/ Sub Kegiatan	Target Akhir Periode RPJMD	Realisasi Capaian RKPD Tahun 2021	Prakiraan Capaian Target RKPD Tahun 2022	Capaian Kinerja dan Kerangka Pendanaan						Kelompok Sasaran	Prakiraan Maju Rencana Tahun 2024		Perangkat Daerah Penanggung Jawab
										Target 2023	Pagu Indikatif	Lokasi	Sumber Dana	Prioritas			Target	Pagu Indikatif	
														Nasional	Daerah				
7	01	03	2.0 2	04	Evaluasi Kelurahan	Jumlah Laporan Hasil Evaluasi Kelurahan				1 Tahun	12,065,000	Kota Bima, RasanaE Barat, Semua Kelurahan	Dana Transfer Umum- Dana Alokasi Umum	Memperkuat Stabilitas Polhukhankam Dan Transformasi Pelayanan Publik	Tata kelola pemerintahan dan pemantapan pelayanan publik	Diselenggarakan annya MUSRENBANG TK. Kelurahan	1 Tahun	1,060,900	Kecamatan Rasanae Barat
7	01	03	2.0 3		Pemberdayaan Lembaga Kemasyarakatan Tingkat Kecamatan	Jumlah Lembaga Kemasyarakatan yang Diselenggarakan	Kegiatan		Kegiatan	1 Kegiatan	120,001,400						1 Kegiatan	123,601,400	
7	01	03	2.0 3	01	Penyelenggaraan Lembaga Kemasyarakatan	Jumlah Lembaga Kemasyarakatan yang Diselenggarakan				1 Kegiatan	120,001,400	Kota Bima, RasanaE Barat, Semua Kelurahan	Dana Transfer Umum- Dana Alokasi Umum	Memperkuat Stabilitas Polhukhankam Dan Transformasi Pelayanan Publik	Tata kelola pemerintahan dan pemantapan pelayanan publik	Jumlah Pelaksanaan MTQ/STQ TK KECAMATAN	1 Kegiatan	123,601,400	Kecamatan Rasanae Barat
7	01	04			PROGRAM KOORDINASI KETENTERAMAN DAN KETERTIBAN UMUM	Jumlah laporan Penyelenggaraan Ketenteraman dan Ketertiban Umum	Persen		Persen	100 Persen	71,610,800						100 Persen	73,759,124	
7	01	04	2.0 1		Koordinasi Upaya Penyelenggaraan Ketenteraman dan Ketertiban Umum	Prosentase Kegiatan Pembinaan, Ketertiban, dan Keamanan Lingkungan	Bulan		Bulan	12 Bulan	71,610,800						12 Bulan	73,759,124	
7	01	04	2.0 1	01	Sinergitas dengan Kepolisian Negara Republik Indonesia, Tentara Nasional Indonesia dan Instansi Vertikal di Wilayah Kecamatan	Jumlah Laporan Hasil Sinergitas dengan Kepolisian Negara Republik Indonesia, Tentara Nasional Indonesia dan Instansi Vertikal di Wilayah Kecamatan				1 Laporan	71,610,800	Kota Bima, RasanaE Barat, Semua Kelurahan	Dana Transfer Umum- Dana Alokasi Umum	Memperkuat Stabilitas Polhukhankam Dan Transformasi Pelayanan Publik	Tata kelola pemerintahan dan pemantapan pelayanan publik	Terlaksananya Penyelenggara an Ketenteraman dan Ketertiban Umum	1 Laporan	73,759,124	Kecamatan Rasanae Barat
7					UNSUR KEWILAYAHAN														
7	01				KECAMATAN						589,506,050							607,191,283	
7	01	03			PROGRAM PEMBERDAYAAN MASYARAKAT DESA DAN KELURAHAN	persentase koordinasi kegiatan pemberdayaan	Persen		Persen	100 Persen	589,506,050						100 Persen	607,191,283	
7	01	03	2.0 2		Kegiatan Pemberdayaan Kelurahan	Persentase Pemberdayaan Masyarakat	persen		persen	100 persen	589,506,050						100 persen	607,191,283	
7	01	03	2.0 2	02	Pembangunan Sarana dan Prasarana Kelurahan	Jumlah Sarana dan Prasarana Kelurahan yang Terbangun				1 Unit	41,250,000	Kota Bima, RasanaE Barat, Paruga	Dana Transfer Umum- Dana Alokasi Umum	Memperkuat Stabilitas Polhukhankam Dan Transformasi Pelayanan Publik	Tata kelola pemerintahan dan pemantapan pelayanan publik	Terlaksananya koordinasi kegiatan Pembedayaan Masyarakat Kelurahan	1 Unit	24,720,000	Kecamatan Rasanae Barat
7	01	03	2.0 2	03	Pemberdayaan Masyarakat di Kelurahan	Jumlah Pokmas dan Ormas yang Melaksanakan Pemberdayaan Masyarakat di Kelurahan				1 Pokmas / Ormas	548,256,050	Kota Bima, RasanaE Barat, Paruga	Dana Transfer Umum- Dana Alokasi Umum	Memperkuat Stabilitas Polhukhankam Dan Transformasi Pelayanan Publik	Tata kelola pemerintahan dan pemantapan pelayanan publik	Terlaksananya koordinasi kegiatan Pembedayaan Masyarakat Kelurahan	1 Pokmas / Ormas	582,471,283	Kecamatan Rasanae Barat
7					UNSUR KEWILAYAHAN														
7	01				KECAMATAN						551,002,253							567,532,678	

Penetapan Rencana Kerja Pemerintah Daerah (RKPD) Kota Bima Tahun 2023																				
Kode					Urusan/ Bidang Urusan/ Program/ Kegiatan/ Sub Kegiatan	Indikator Program/ Kegiatan/ Sub Kegiatan	Target Akhir Periode RPJMD	Realisasi Capaian RKPD Tahun 2021	Prakiraan Capaian Target RKPD Tahun 2022	Capaian Kinerja dan Kerangka Pendanaan							Kelompok Sasaran	Prakiraan Maju Rencana Tahun 2024		Perangkat Daerah Penanggung Jawab
										Target 2023	Pagu Indikatif	Lokasi	Sumber Dana	Prioritas		Target		Pagu Indikatif		
														Nasional	Daerah					
7	01	03			PROGRAM PEMBERDAYAAN MASYARAKAT DESA DAN KELURAHAN	persentase koordinasi kegiatan pemberdayaan	Persen		Persen	100 Persen	551,002,253						100 Persen	567,532,678		
7	01	03	2.0 2		Kegiatan Pemberdayaan Kelurahan	Persentase Pemberdayaan Masyarakat	persen		persen	100 persen	551,002,253						100 persen	567,532,678		
7	01	03	2.0 2	02	Pembangunan Sarana dan Prasarana Kelurahan	Jumlah Sarana dan Prasarana Kelurahan yang Terbangun				1 Unit	99,005,553	Kota Bima, RasanaE Barat, Dara	Dana Transfer Umum- Dana Alokasi Umum	Memperkuat Stabilitas Polhukhankam Dan Transformasi Pelayanan Publik	Tata kelola pemerintahan dan pemantapan pelayanan publik	Terlaksananya koordinasi kegiatan Pembedayaan Masyarakat Kelurahan	1 Unit	20,600,000	Kecamatan Rasanae Barat	
7	01	03	2.0 2	03	Pemberdayaan Masyarakat di Kelurahan	Jumlah Pokmas dan Ormas yang Melaksanakan Pemberdayaan Masyarakat di Kelurahan				1 Pokmas / Ormas	451,996,700	Kota Bima, RasanaE Barat, Dara	Dana Transfer Umum- Dana Alokasi Umum	Memperkuat Stabilitas Polhukhankam Dan Transformasi Pelayanan Publik	Tata kelola pemerintahan dan pemantapan pelayanan publik	Terlaksananya koordinasi kegiatan Pembedayaan Masyarakat Kelurahan	1 Pokmas / Ormas	546,932,678	Kecamatan Rasanae Barat	
7					UNSUR KEWILAYAHAN															
7	01				KECAMATAN						600,305,548							618,315,026		
7	01	03			PROGRAM PEMBERDAYAAN MASYARAKAT DESA DAN KELURAHAN	persentase koordinasi kegiatan pemberdayaan	Persen		Persen	100 Persen	600,305,548						100 Persen	618,315,026		
7	01	03	2.0 2		Kegiatan Pemberdayaan Kelurahan	Persentase Pemberdayaan Masyarakat	persen		persen	100 persen	600,305,548						100 persen	618,315,026		
7	01	03	2.0 2	02	Pembangunan Sarana dan Prasarana Kelurahan	Jumlah Sarana dan Prasarana Kelurahan yang Terbangun				1 Unit	35,123,748	Kota Bima, RasanaE Barat, SaraE	Dana Transfer Umum- Dana Alokasi Umum	Memperkuat Stabilitas Polhukhankam Dan Transformasi Pelayanan Publik	Tata kelola pemerintahan dan pemantapan pelayanan publik	Terlaksananya koordinasi kegiatan Pembedayaan Masyarakat Kelurahan	1 Unit	37,080,000	Kecamatan Rasanae Barat	
7	01	03	2.0 2	03	Pemberdayaan Masyarakat di Kelurahan	Jumlah Pokmas dan Ormas yang Melaksanakan Pemberdayaan Masyarakat di Kelurahan				1 Pokmas / Ormas	565,181,800	Kota Bima, RasanaE Barat, SaraE	Dana Transfer Umum- Dana Alokasi Umum	Memperkuat Stabilitas Polhukhankam Dan Transformasi Pelayanan Publik	Tata kelola pemerintahan dan pemantapan pelayanan publik	Terlaksananya koordinasi kegiatan Pembedayaan Masyarakat Kelurahan	1 Pokmas / Ormas	581,235,026	Kecamatan Rasanae Barat	
7					UNSUR KEWILAYAHAN															
7	01				KECAMATAN						564,434,450							581,367,690		
7	01	03			PROGRAM PEMBERDAYAAN MASYARAKAT DESA DAN KELURAHAN	persentase koordinasi kegiatan pemberdayaan	Persen		Persen	100 Persen	564,434,450						100 Persen	581,367,690		
7	01	03	2.0 2		Kegiatan Pemberdayaan Kelurahan	Persentase Pemberdayaan Masyarakat	persen		persen	100 persen	564,434,450						100 persen	581,367,690		
7	01	03	2.0 2	02	Pembangunan Sarana dan Prasarana Kelurahan	Jumlah Sarana dan Prasarana Kelurahan yang Terbangun				1 Unit	140,000,000	Kota Bima, RasanaE Barat, Tanjung	Dana Transfer Umum- Dana Alokasi Umum	Memperkuat Stabilitas Polhukhankam Dan Transformasi Pelayanan Publik	Tata kelola pemerintahan dan pemantapan pelayanan publik	Terlaksananya koordinasi kegiatan Pembedayaan Masyarakat Kelurahan	1 Unit	24,720,000	Kecamatan Rasanae Barat	

Penetapan Rencana Kerja Pemerintah Daerah (RKPD)																					
Kota Bima																					
Tahun 2023																					
Kode					Urusan/ Bidang Urusan/ Program/ Kegiatan/ Sub Kegiatan	Indikator Program/ Kegiatan/ Sub Kegiatan	Target Akhir Periode RPJMD	Realisasi Capaian RKPD Tahun 2021	Prakiraan Capaian Target RKPD Tahun 2022	Capaian Kinerja dan Kerangka Pendanaan							Kelompok Sasaran	Prakiraan Maju Rencana Tahun 2024		Perangkat Daerah Penanggung Jawab	
										Target 2023	Pagu Indikatif	Lokasi	Sumber Dana	Prioritas		Target		Pagu Indikatif			
														Nasional	Daerah						
7	01	03	2.0	03	Pemberdayaan Masyarakat di Kelurahan	Jumlah Pokmas dan Ormas yang Melaksanakan Pemberdayaan Masyarakat di Kelurahan				1 Pokmas / Ormas	424,434,450	Kota Bima, RasanaE Barat, Tanjung	Dana Transfer Umum-Dana Alokasi Umum	Memperkuat Stabilitas Polhukhankam Dan Transformasi Pelayanan Publik	Tata kelola pemerintahan dan pemantapan pelayanan publik	Terlaksananya koordinasi kegiatan Pembedayaan Masyarakat Kelurahan	1 Pokmas / Ormas	556,647,690	Kecamatan Rasanae Barat		
7					UNSUR KEWILAYAHAN																
7	01				KECAMATAN							540,163,050								556,368,611	
7	01	03			PROGRAM PEMBERDAYAAN MASYARAKAT DESA DAN KELURAHAN	persentase koordinasi kegiatan pemberdayaan	Persen		Persen	100 Persen	540,163,050						100 Persen	556,368,611			
7	01	03	2.0		Kegiatan Pemberdayaan Kelurahan	Persentase Pemberdayaan Masyarakat	persen		persen	100 persen	540,163,050						100 persen	556,368,611			
7	01	03	2.0	02	Pembangunan Sarana dan Prasarana Kelurahan	Jumlah Sarana dan Prasarana Kelurahan yang Terbangun				1 Unit	70,000,000	Kota Bima, RasanaE Barat, NaE	Dana Transfer Umum-Dana Alokasi Umum	Memperkuat Stabilitas Polhukhankam Dan Transformasi Pelayanan Publik	Tata kelola pemerintahan dan pemantapan pelayanan publik	Terlaksananya koordinasi kegiatan Pembedayaan Masyarakat Kelurahan	1 Unit	24,720,000	Kecamatan Rasanae Barat		
7	01	03	2.0	03	Pemberdayaan Masyarakat di Kelurahan	Jumlah Pokmas dan Ormas yang Melaksanakan Pemberdayaan Masyarakat di Kelurahan				1 Pokmas / Ormas	470,163,050	Kota Bima, RasanaE Barat, NaE	Dana Transfer Umum-Dana Alokasi Umum	Memperkuat Stabilitas Polhukhankam Dan Transformasi Pelayanan Publik	Tata kelola pemerintahan dan pemantapan pelayanan publik	Terlaksananya koordinasi kegiatan Pembedayaan Masyarakat Kelurahan	1 Pokmas / Ormas	531,648,611	Kecamatan Rasanae Barat		
7					UNSUR KEWILAYAHAN																
7	01				KECAMATAN							465,087,400								479,040,280	
7	01	03			PROGRAM PEMBERDAYAAN MASYARAKAT DESA DAN KELURAHAN	persentase koordinasi kegiatan pemberdayaan	Persen		Persen	100 Persen	465,087,400						100 Persen	479,040,280			
7	01	03	2.0		Kegiatan Pemberdayaan Kelurahan	Persentase Pemberdayaan Masyarakat	persen		persen	100 persen	465,087,400						100 persen	479,040,280			
7	01	03	2.0	02	Pembangunan Sarana dan Prasarana Kelurahan	Jumlah Sarana dan Prasarana Kelurahan yang Terbangun				1 Unit	70,000,000	Kota Bima, RasanaE Barat, Pane	Dana Transfer Umum-Dana Alokasi Umum	Memperkuat Stabilitas Polhukhankam Dan Transformasi Pelayanan Publik	Tata kelola pemerintahan dan pemantapan pelayanan publik	Terlaksananya koordinasi kegiatan Pembedayaan Masyarakat Kelurahan	1 Unit	45,320,000	Kecamatan Rasanae Barat		
7	01	03	2.0	03	Pemberdayaan Masyarakat di Kelurahan	Jumlah Pokmas dan Ormas yang Melaksanakan Pemberdayaan Masyarakat di Kelurahan				1 Pokmas / Ormas	395,087,400	Kota Bima, RasanaE Barat, Pane	Dana Transfer Umum-Dana Alokasi Umum	Memperkuat Stabilitas Polhukhankam Dan Transformasi Pelayanan Publik	Tata kelola pemerintahan dan pemantapan pelayanan publik	Terlaksananya koordinasi kegiatan Pembedayaan Masyarakat Kelurahan	1 Pokmas / Ormas	433,720,280	Kecamatan Rasanae Barat		
7					UNSUR KEWILAYAHAN																
7	01				KECAMATAN							7,784,118,125								8,001,836,742	
7	01	01			PROGRAM PENUNJANG URUSAN PEMERINTAHAN DAERAH KABUPATEN/KOTA	Persentase capaian pelayanan administrasi perkantoran	%		%	100 %	7,467,869,425						100 %	7,759,585,642			

Penetapan Rencana Kerja Pemerintah Daerah (RKPD)																			
Kota Bima																			
Tahun 2023																			
Kode					Urusan/ Bidang Urusan/ Program/ Kegiatan/ Sub Kegiatan	Indikator Program/ Kegiatan/ Sub Kegiatan	Target Akhir Periode RPJMD	Realisasi Capaian RKPD Tahun 2021	Prakiraan Capaian Target RKPD Tahun 2022	Capaian Kinerja dan Kerangka Pendanaan						Kelompok Sasaran	Prakiraan Maju Rencana Tahun 2024		Perangkat Daerah Penanggung Jawab
										Target 2023	Pagu Indikatif	Lokasi	Sumber Dana	Prioritas			Target	Pagu Indikatif	
														Nasional	Daerah				
7	01	01	2.0 1		Perencanaan, Penganggaran, dan Evaluasi Kinerja Perangkat Daerah	Jumlah Dokumen Perencanaan, Penganggaran, dan Evaluasi Kinerja Perangkat Daerah	Dokumen		Dokumen	4 Dokumen	36,018,000						4 Dokumen	34,558,000	
7	01	01	2.0 1	01	Penyusunan Dokumen Perencanaan Perangkat Daerah	Jumlah Dokumen Perencanaan Perangkat Daerah				2 Dokumen	1,425,000		Dana Transfer Umum- Dana Bagi Hasil	Memperkuat Stabilitas Polhukhankam Dan Transformasi Pelayanan Publik	Tata kelola pemerintahan dan pemantapan pelayanan publik	Tersusunnya Perencanaan, Penganggaran, dan Evaluasi Kinerja Perangkat Daerah	2 Dokumen	3,100,000	Kecamatan Rasanae Timur
7	01	01	2.0 1	02	Koordinasi dan Penyusunan Dokumen RKA-SKPD	Jumlah Dokumen RKA-SKPD dan Laporan Hasil Koordinasi Penyusunan Dokumen RKA-SKPD				1 Dokumen	1,425,000		Dana Transfer Umum- Dana Bagi Hasil	Memperkuat Stabilitas Polhukhankam Dan Transformasi Pelayanan Publik		Tersusunnya Perencanaan, Penganggaran, dan Evaluasi Kinerja Perangkat Daerah	1 Dokumen	3,100,000	Kecamatan Rasanae Timur
7	01	01	2.0 1	03	Koordinasi dan Penyusunan Dokumen Perubahan RKA-SKPD	Jumlah Dokumen Perubahan RKA-SKPD dan Laporan Hasil Koordinasi Penyusunan Dokumen Perubahan RKA-SKPD				1 Dokumen	1,445,000		Dana Transfer Umum- Dana Bagi Hasil	Memperkuat Stabilitas Polhukhankam Dan Transformasi Pelayanan Publik		Tersusunnya Perencanaan, Penganggaran, dan Evaluasi Kinerja Perangkat Daerah	1 Dokumen	3,100,000	Kecamatan Rasanae Timur
7	01	01	2.0 1	04	Koordinasi dan Penyusunan DPA- SKPD	Jumlah Dokumen DPA-SKPD dan Laporan Hasil Koordinasi Penyusunan Dokumen DPA-SKPD				1 Dokumen	1,445,000		Dana Transfer Umum- Dana Bagi Hasil	Memperkuat Stabilitas Polhukhankam Dan Transformasi Pelayanan Publik		Tersusunnya Perencanaan, Penganggaran, dan Evaluasi Kinerja Perangkat Daerah	1 Dokumen	3,100,000	Kecamatan Rasanae Timur
7	01	01	2.0 1	05	Koordinasi dan Penyusunan Perubahan DPA- SKPD	Jumlah Dokumen Perubahan DPA-SKPD dan Laporan Hasil Koordinasi Penyusunan Dokumen Perubahan DPA-SKPD				1 Dokumen	1,445,000		Dana Transfer Umum- Dana Bagi Hasil	Memperkuat Stabilitas Polhukhankam Dan Transformasi Pelayanan Publik		Tersusunnya Perencanaan, Penganggaran, dan Evaluasi Kinerja Perangkat Daerah	1 Dokumen	3,100,000	Kecamatan Rasanae Timur
7	01	01	2.0 1	06	Koordinasi dan Penyusunan Laporan Capaian Kinerja dan Ikhtisar Realisasi Kinerja SKPD	Jumlah Laporan Capaian Kinerja dan Ikhtisar Realisasi Kinerja SKPD dan Laporan Hasil Koordinasi Penyusunan Laporan Capaian Kinerja dan Ikhtisar Realisasi Kinerja SKPD				3 Laporan	28,833,000		Dana Transfer Umum- Dana Bagi Hasil	Memperkuat Stabilitas Polhukhankam Dan Transformasi Pelayanan Publik		Tersusunnya Perencanaan, Penganggaran, dan Evaluasi Kinerja Perangkat Daerah	3 Laporan	19,058,000	Kecamatan Rasanae Timur
7	01	01	2.0 2		Administrasi Keuangan Perangkat Daerah	Persentase Pemenuhan layanan administrasi Keuangan Perangkat Daerah	%		%	100 %	6,353,634,925						100 %	6,438,187,242	

Penetapan Rencana Kerja Pemerintah Daerah (RKPD) Kota Bima Tahun 2023																				
Kode					Urusan/ Bidang Urusan/ Program/ Kegiatan/ Sub Kegiatan	Indikator Program/ Kegiatan/ Sub Kegiatan	Target Akhir Periode RPJMD	Realisasi Capaian RKPD Tahun 2021	Prakiraan Capaian Target RKPD Tahun 2022	Capaian Kinerja dan Kerangka Pendanaan							Kelompok Sasaran	Prakiraan Maju Rencana Tahun 2024		Perangkat Daerah Penanggung Jawab
										Target 2023	Pagu Indikatif	Lokasi	Sumber Dana	Prioritas		Target		Pagu Indikatif		
														Nasional	Daerah					
7	01	01	2.0	01	Penyediaan Gaji dan Tunjangan ASN	Jumlah Orang yang Menerima Gaji dan Tunjangan ASN				1 Orang/bulan	5,945,365,125		Dana Transfer Umum- Dana Bagi Hasil	Memperkuat Stabilitas Polhukhankam Dan Transformasi Pelayanan Publik		Terwujudnya Tertib administrasi Keuangan Perangkat Daerah	1 Orang/bulan	5,945,364,875	Kecamatan Rasanae Timur	
7	01	01	2.0	03	Pelaksanaan Penatausahaan dan Pengujian/Verifikasi Keuangan SKPD	Jumlah Dokumen Penatausahaan dan Pengujian/Verifikasi Keuangan SKPD				12 Dokumen	404,040,800			Memperkuat Stabilitas Polhukhankam Dan Transformasi Pelayanan Publik	Tata kelola pemerintahan dan pemantapan pelayanan publik	Terwujudnya Tertib administrasi Keuangan Perangkat Daerah	12 Dokumen	485,622,367	Kecamatan Rasanae Timur	
7	01	01	2.0	05	Koordinasi dan Penyusunan Laporan Keuangan Akhir Tahun SKPD	Jumlah Laporan Keuangan Akhir Tahun SKPD dan Laporan Hasil Koordinasi Penyusunan Laporan Keuangan Akhir Tahun SKPD				1 Laporan	1,425,000		Dana Transfer Umum- Dana Alokasi Umum	Memperkuat Stabilitas Polhukhankam Dan Transformasi Pelayanan Publik		Terwujudnya Tertib administrasi Keuangan Perangkat Daerah	1 Laporan	3,100,000	Kecamatan Rasanae Timur	
7	01	01	2.0	07	Koordinasi dan Penyusunan Laporan Keuangan Bulanan/ Triwulanan/ Semesteran SKPD	Jumlah Laporan Keuangan Bulanan/ Triwulanan/ Semesteran SKPD dan Laporan Koordinasi Penyusunan Laporan Keuangan Bulanan/Triwulanan/Semesteran SKPD				2 Laporan	2,804,000		Dana Transfer Umum- Dana Bagi Hasil	Memperkuat Stabilitas Polhukhankam Dan Transformasi Pelayanan Publik		Terwujudnya Tertib administrasi Keuangan Perangkat Daerah	2 Laporan	4,100,000	Kecamatan Rasanae Timur	
7	01	01	2.0		Administrasi Umum Perangkat Daerah	Persentase pemenuhanan layanan Administrasi Umum Perangkat Daerah	%		%	100 %	159,962,800						100 %	203,403,800		
7	01	01	2.0	01	Penyediaan Komponen Instalasi Listrik/Penerangan Bangunan Kantor	Jumlah Paket Komponen Instalasi Listrik/Penerangan Bangunan Kantor yang Disediakan				1 Paket	18,981,100		Dana Transfer Umum- Dana Bagi Hasil			Terwujudnya layanan Administrasi Umum Perangkat Daerah yang memadai	1 Paket	34,037,800	Kecamatan Rasanae Timur	
7	01	01	2.0	05	Penyediaan Barang Cetakan dan Penggandaan	Jumlah Paket Barang Cetakan dan Penggandaan yang Disediakan				1 Paket	29,141,700		Dana Transfer Umum- Dana Bagi Hasil			Terwujudnya layanan Administrasi Umum Perangkat Daerah yang memadai	1 Paket	39,148,000	Kecamatan Rasanae Timur	
7	01	01	2.0	06	Penyediaan Bahan Bacaan dan Peraturan Perundang-undangan	Jumlah Dokumen Bahan Bacaan dan Peraturan Perundang- Undangan yang Disediakan				1 Dokumen	0		Dana Transfer Umum- Dana Bagi Hasil			Terwujudnya layanan Administrasi Umum Perangkat Daerah yang memadai	1 Dokumen	8,000,000	Kecamatan Rasanae Timur	
7	01	01	2.0	09	Penyelenggaraan Rapat Koordinasi dan Konsultasi SKPD	Jumlah Laporan Penyelenggaraan Rapat Koordinasi dan Konsultasi SKPD				1 Laporan	111,840,000		Dana Transfer Umum- Dana Bagi Hasil			Terwujudnya layanan Administrasi Umum Perangkat Daerah yang memadai	1 Laporan	122,218,000	Kecamatan Rasanae Timur	



Penetapan Rencana Kerja Pemerintah Daerah (RKPD) Kota Bima Tahun 2023																			
Kode					Urusan/ Bidang Urusan/ Program/ Kegiatan/ Sub Kegiatan	Indikator Program/ Kegiatan/ Sub Kegiatan	Target Akhir Periode RPJMD	Realisasi Capaian RKPD Tahun 2021	Prakiraan Capaian Target RKPD Tahun 2022	Capaian Kinerja dan Kerangka Pendanaan						Kelompok Sasaran	Prakiraan Maju Rencana Tahun 2024		Perangkat Daerah Penanggung Jawab
										Target 2023	Pagu Indikatif	Lokasi	Sumber Dana	Prioritas			Target	Pagu Indikatif	
														Nasional	Daerah				
7	01	01	2.0 7		Pengadaan Barang Milik Daerah Penunjang Urusan Pemerintah Daerah	Persentase Pemeliharaan Barang Milik Daerah Penunjang Urusan Pemerintahan Daerah	%		%	100 %	29,860,000						100 %	95,000,000	
7	01	01	2.0 7	06	Pengadaan Peralatan dan Mesin Lainnya	Jumlah Unit Peralatan dan Mesin Lainnya yang Disediakan				1 Unit	29,860,000		Dana Transfer Umum- Dana Bagi Hasil			Terlaksananya Pemeliharaan Barang Milik Daerah Penunjang Urusan Pemerintahan Daerah	1 Unit	95,000,000	Kecamatan Rasanae Timur
7	01	01	2.0 8		Penyediaan Jasa Penunjang Urusan Pemerintahan Daerah	Persentase Penyediaan Jasa Penunjang Urusan Pemerintahan Daerah	%		%	100 %	827,318,700						100 %	872,926,600	
7	01	01	2.0 8	01	Penyediaan Jasa Surat Menyurat	Jumlah Laporan Penyediaan Jasa Surat Menyurat				8 Laporan	123,765,000		Dana Transfer Umum- Dana Bagi Hasil	Memperkuat Stabilitas Polhukhankam Dan Transformasi Pelayanan Publik		Terlaksananya Penyediaan Jasa Penunjang Urusan Pemerintah Daerah	8 Laporan	139,768,800	Kecamatan Rasanae Timur
7	01	01	2.0 8	02	Penyediaan Jasa Komunikasi, Sumber Daya Air dan Listrik	Jumlah Laporan Penyediaan Jasa Komunikasi, Sumber Daya Air dan Listrik yang Disediakan				12 Laporan	66,491,700		Dana Transfer Umum- Dana Bagi Hasil	Memperkuat Stabilitas Polhukhankam Dan Transformasi Pelayanan Publik		Terlaksananya Penyediaan Jasa Penunjang Urusan Pemerintah Daerah	12 Laporan	66,491,700	Kecamatan Rasanae Timur
7	01	01	2.0 8	04	Penyediaan Jasa Pelayanan Umum Kantor	Jumlah Laporan Penyediaan Jasa Pelayanan Umum Kantor yang Disediakan				1 Laporan	637,062,000		Dana Transfer Umum- Dana Bagi Hasil	Memperkuat Stabilitas Polhukhankam Dan Transformasi Pelayanan Publik		Terlaksananya Penyediaan Jasa Penunjang Urusan Pemerintah Daerah	1 Laporan	666,666,100	Kecamatan Rasanae Timur
7	01	01	2.0 9		Pemeliharaan Barang Milik Daerah Penunjang Urusan Pemerintahan Daerah	Persentase Penyediaan Jasa Penunjang Urusan Pemerintahan Daerah	%		%	100 %	61,075,000						100 %	115,510,000	
7	01	01	2.0 9	02	Penyediaan Jasa Pemeliharaan, Biaya Pemeliharaan, Pajak dan Perizinan Kendaraan Dinas Operasional atau Lapangan	Jumlah Kendaraan Dinas Operasional atau Lapangan yang Dipelihara dan dibayarkan Pajak dan Perizinannya				12 Unit	54,175,000		Dana Transfer Umum- Dana Bagi Hasil			Terlaksananya Penyediaan Jasa Penunjang Urusan Pemerintah Daerah	12 Unit	60,408,000	Kecamatan Rasanae Timur
7	01	01	2.0 9	06	Pemeliharaan Peralatan dan Mesin Lainnya	Jumlah Peralatan dan Mesin Lainnya yang Dipelihara				20 Unit	6,900,000		Dana Transfer Umum- Dana Bagi Hasil			Terlaksananya Penyediaan Jasa Penunjang Urusan Pemerintah Daerah	20 Unit	19,680,000	Kecamatan Rasanae Timur
7	01	01	2.0 9	09	Pemeliharaan/Rehabil itasi Gedung Kantor dan Bangunan Lainnya	Jumlah Gedung Kantor dan Bangunan Lainnya yang Dipelihara/Direhabilitasi				9 Unit	0		Dana Transfer Umum- Dana Bagi Hasil			Terlaksananya Penyediaan Jasa Penunjang Urusan Pemerintah Daerah	9 Unit	35,422,000	Kecamatan Rasanae Timur

Penetapan Rencana Kerja Pemerintah Daerah (RKPD) Kota Bima Tahun 2023																				
Kode					Urusan/ Bidang Urusan/ Program/ Kegiatan/ Sub Kegiatan	Indikator Program/ Kegiatan/ Sub Kegiatan	Target Akhir Periode RPJMD	Realisasi Capaian RKPD Tahun 2021	Prakiraan Capaian Target RKPD Tahun 2022	Capaian Kinerja dan Kerangka Pendanaan						Kelompok Sasaran	Prakiraan Maju Rencana Tahun 2024		Perangkat Daerah Penanggung Jawab	
										Target 2023	Pagu Indikatif	Lokasi	Sumber Dana	Prioritas			Target	Pagu Indikatif		
														Nasional	Daerah					
7	01	02			PROGRAM PENYELENGGARAAN PEMERINTAHAN DAN PELAYANAN PUBLIK	persentase koordinasi kegiatan di tingkat kecamatan	%		%	100 %	52,450,000						100 %	53,480,000		
7	01	02	2.0 1		Koordinasi Penyelenggaraan Kegiatan Pemerintahan di Tingkat Kecamatan	persentase koordinasi kegiatan di tingkat kecamatan	%		%	100 %	52,450,000						100 %	53,480,000		
7	01	02	2.0 1	02	Peningkatan Efektifitas Kegiatan Pemerintahan di Tingkat Kecamatan	Jumlah Dokumen Peningkatan Efektifitas Kegiatan Pemerintahan di Tingkat Kecamatan				1 Dokumen	52,450,000			Dana Transfer Umum- Dana Bagi Hasil			Terlaksananya koordinasi kegiatan di tingkat kecamatan	1 Dokumen	53,480,000	Kecamatan Rasanae Timur
7	01	03			PROGRAM PEMBERDAYAAN MASYARAKAT DESA DAN KELURAHAN	Jumlah Lembaga Kemasyarakatan yang Berpartisipasi dalam Forum Musyawarah Perencanaan Pembangunan di Kelurahan	Kegiatan		Kegiatan	1 Kegiatan	245,798,700							1 Kegiatan	163,571,100	
7	01	03	2.0 2		Kegiatan Pemberdayaan Kelurahan	Jumlah Lembaga Kemasyarakatan yang Berpartisipasi dalam Forum Musyawarah Perencanaan Pembangunan di Kelurahan	Kegiatan		Kegiatan	1 Kegiatan	113,723,700							1 Kegiatan	163,571,100	
7	01	03	2.0 2	01	Peningkatan Partisipasi Masyarakat dalam Forum Musyawarah Perencanaan Pembangunan di Kelurahan	Jumlah Lembaga Kemasyarakatan yang Berpartisipasi dalam Forum Musyawarah Perencanaan Pembangunan di Kelurahan				1 Kegiatan	55,623,700			Dana Transfer Umum- Dana Bagi Hasil			Terlaksananya Partisipasi Masyarakat dalam Forum Musyawarah Perencanaan Pembangunan di Kelurahan	1 Kegiatan	105,541,100	Kecamatan Rasanae Timur
7	01	03	2.0 2	04	Evaluasi Kelurahan	Jumlah Laporan Hasil Evaluasi Kelurahan				8 Laporan	58,100,000			Dana Transfer Umum- Dana Bagi Hasil			Terlaksananya Partisipasi Masyarakat dalam Forum Musyawarah Perencanaan Pembangunan di Kelurahan	8 Laporan	58,030,000	Kecamatan Rasanae Timur
7	01	03	2.0 3		Pemberdayaan Lembaga Kemasyarakatan Tingkat Kecamatan	Jumlah Lembaga Kemasyarakatan yang Diselenggarakan melalui MTQ Kecamatan	Laporan		Laporan	1 Laporan	132,075,000							1 Laporan	0	
7	01	03	2.0 3	01	Penyelenggaraan Lembaga Kemasyarakatan	Jumlah Lembaga Kemasyarakatan yang Diselenggarakan				1 Laporan	132,075,000			Dana Transfer Umum- Dana Alokasi Umum			Terlaksananya koordinasi kegiatan Pembedayaan Lemabaga Kemasyarakat Kelurahan	1 Laporan	0	Kecamatan Rasanae Timur

Penetapan Rencana Kerja Pemerintah Daerah (RKPD) Kota Bima Tahun 2023																				
Kode					Urusan/ Bidang Urusan/ Program/ Kegiatan/ Sub Kegiatan	Indikator Program/ Kegiatan/ Sub Kegiatan	Target Akhir Periode RPJMD	Realisasi Capaian RKPD Tahun 2021	Prakiraan Capaian Target RKPD Tahun 2022	Capaian Kinerja dan Kerangka Pendanaan						Kelompok Sasaran	Prakiraan Maju Rencana Tahun 2024		Perangkat Daerah Penanggung Jawab	
										Target 2023	Pagu Indikatif	Lokasi	Sumber Dana	Prioritas			Target	Pagu Indikatif		
														Nasional	Daerah					
7	01	04			PROGRAM KOORDINASI KETENTRAMAN DAN KETERTIBAN UMUM	0Jumlah laporan Penyelenggaraan Ketenteraman dan Ketertiban Umum  Jumlah laporan Penyelenggaraan Ketenteraman dan Ketertiban Umum	%  %		%  %	100 %  100 %	18,000,000						100 %  100 %	25,200,000		
7	01	04	2.0 1		Koordinasi Upaya Penyelenggaraan Ketenteraman dan Ketertiban Umum	Jumlah laporan Penyelenggaraan Ketenteraman dan Ketertiban Umum	%		%	100 %	18,000,000						100 %	25,200,000		
7	01	04	2.0 1	01	Sinergitas dengan Kepolisian Negara Republik Indonesia, Tentara Nasional Indonesia dan Instansi Vertikal di Wilayah Kecamatan	Jumlah Laporan Hasil Sinergitas dengan Kepolisian Negara Republik Indonesia, Tentara Nasional Indonesia dan Instansi Vertikal di Wilayah Kecamatan				1 Laporan	18,000,000		Dana Transfer Umum- Dana Bagi Hasil			Terlaksananya Penyelenggara an Ketenteraman dan Ketertiban Umum	1 Laporan	25,200,000	Kecamatan Rasanae Timur	
7					UNSUR KEWILAYAHAN															
7	01				KECAMATAN						459,541,500							467,461,650		
7	01	03			PROGRAM PEMBERDAYAAN MASYARAKAT DESA DAN KELURAHAN	Terlaksananya Kegiatan Pembangunan Sarana dan Prasarana Kelurahan	Tahun		Tahun	1 Tahun	459,541,500						1 Tahun	467,461,650		
7	01	03	2.0 2		Kegiatan Pemberdayaan Kelurahan	Terlaksananya Kegiatan Pembangunan Sarana dan Prasarana Kelurahan	Tahun		Tahun	1 Tahun	459,541,500						1 Tahun	467,461,650		
7	01	03	2.0 2	02	Pembangunan Sarana dan Prasarana Kelurahan	Jumlah Sarana dan Prasarana Kelurahan yang Terbangun				2 Unit	96,527,200		Dana Transfer Umum- Dana Bagi Hasil			Terlaksananya Kegiatan Pembangunan Sarana dan Prasarana Kelurahan	2 Unit	24,000,000	Kecamatan Rasanae Timur	
7	01	03	2.0 2	03	Pemberdayaan Masyarakat di Kelurahan	Jumlah Pokmas dan Ormas yang Melaksanakan Pemberdayaan Masyarakat di Kelurahan				1 Pokmas / Ormas	363,014,300		Dana Transfer Umum- Dana Bagi Hasil			Terlaksananya Kegiatan Pembangunan Sarana dan Prasarana Kelurahan	1 Pokmas / Ormas	443,461,650	Kecamatan Rasanae Timur	
7					UNSUR KEWILAYAHAN															
7	01				KECAMATAN						520,750,800							620,750,800		
7	01	03			PROGRAM PEMBERDAYAAN MASYARAKAT DESA DAN KELURAHAN	Terlaksananya Kegiatan Pembangunan Sarana dan Prasarana Kelurahan	Tahun		Tahun	1 Tahun	520,750,800						1 Tahun	620,750,800		
7	01	03	2.0 2		Kegiatan Pemberdayaan Kelurahan	Terlaksananya Kegiatan Pembangunan Sarana dan Prasarana Kelurahan	Tahun		Tahun	1 Tahun	520,750,800						1 Tahun	620,750,800		

Penetapan Rencana Kerja Pemerintah Daerah (RKPD) Kota Bima Tahun 2023																				
Kode					Urusan/ Bidang Urusan/ Program/ Kegiatan/ Sub Kegiatan	Indikator Program/ Kegiatan/ Sub Kegiatan	Target Akhir Periode RPJMD	Realisasi Capaian RKPD Tahun 2021	Prakiraan Capaian Target RKPD Tahun 2022	Capaian Kinerja dan Kerangka Pendanaan							Kelompok Sasaran	Prakiraan Maju Rencana Tahun 2024		Perangkat Daerah Penanggung Jawab
										Target 2023	Pagu Indikatif	Lokasi	Sumber Dana	Prioritas		Target		Pagu Indikatif		
														Nasional	Daerah					
7	01	03	2.0 2	02	Pembangunan Sarana dan Prasarana Kelurahan	Jumlah Sarana dan Prasarana Kelurahan yang Terbangun				5 Unit	75,842,800		Dana Transfer Umum- Dana Alokasi Umum			Terlaksananya Kegiatan Pembangunan Sarana dan Prasarana Kelurahan	5 Unit	100,000,000	Kecamatan Rasanae Timur	
7	01	03	2.0 2	03	Pemberdayaan Masyarakat di Kelurahan	Jumlah Pokmas dan Ormas yang Melaksanakan Pemberdayaan Masyarakat di Kelurahan				1 Pokmas / Ormas	444,908,000		Dana Transfer Umum- Dana Bagi Hasil			Terlaksananya Kegiatan Pembangunan Sarana dan Prasarana Kelurahan	1 Pokmas / Ormas	520,750,800	Kecamatan Rasanae Timur	
7					UNSUR KEWILAYAHAN															
7	01				KECAMATAN						510,753,600								510,753,650	
7	01	03			PROGRAM PEMBERDAYAAN MASYARAKAT DESA DAN KELURAHAN	Terlaksananya Kegiatan Pembangunan Sarana dan Prasarana Kelurahan	Tahun		Tahun	1 Tahun	510,753,600						1 Tahun	510,753,650		
7	01	03	2.0 2		Kegiatan Pemberdayaan Kelurahan	Terlaksananya Kegiatan Pembangunan Sarana dan Prasarana Kelurahan	Tahun		Tahun	1 Tahun	510,753,600						1 Tahun	510,753,650		
7	01	03	2.0 2	02	Pembangunan Sarana dan Prasarana Kelurahan	Jumlah Sarana dan Prasarana Kelurahan yang Terbangun				4 Unit	103,422,000		Dana Transfer Umum- Dana Bagi Hasil			Terlaksananya Pembangunan Sarana dan Prasarana Kelurahan	4 Unit	32,000,000	Kecamatan Rasanae Timur	
7	01	03	2.0 2	03	Pemberdayaan Masyarakat di Kelurahan	Jumlah Pokmas dan Ormas yang Melaksanakan Pemberdayaan Masyarakat di Kelurahan				1 Pokmas / Ormas	407,331,600		Dana Transfer Umum- Dana Bagi Hasil		Tata kelola pemerintahan dan pemantapan pelayanan publik	Terlaksananya Pembangunan Sarana dan Prasarana Kelurahan	1 Pokmas / Ormas	478,753,650	Kecamatan Rasanae Timur	
7					UNSUR KEWILAYAHAN															
7	01				KECAMATAN						403,450,000								503,449,650	
7	01	03			PROGRAM PEMBERDAYAAN MASYARAKAT DESA DAN KELURAHAN	Terlaksananya Kegiatan Pembangunan Sarana dan Prasarana Kelurahan	Tahun		Tahun	1 Tahun	403,450,000						1 Tahun	503,449,650		
7	01	03	2.0 2		Kegiatan Pemberdayaan Kelurahan	Terlaksananya Kegiatan Pembangunan Sarana dan Prasarana Kelurahan	Tahun		Tahun	1 Tahun	403,450,000						1 Tahun	503,449,650		
7	01	03	2.0 2	02	Pembangunan Sarana dan Prasarana Kelurahan	Jumlah Sarana dan Prasarana Kelurahan yang Terbangun				8 Unit	70,000,000		Dana Transfer Umum- Dana Alokasi Umum			Terlaksananya Kegiatan Pembangunan Sarana dan Prasarana Kelurahan	8 Unit	100,000,000	Kecamatan Rasanae Timur	

## Tahun 2023

Kode					Urusan/ Bidang Urusan/ Program/ Kegiatan/ Sub Kegiatan	Indikator Program/ Kegiatan/ Sub Kegiatan	Target Akhir Periode RPJMD	Realisasi Capaian RKPD Tahun 2021	Prakiraan Capaian Target RKPD Tahun 2022	Capaian Kinerja dan Kerangka Pendanaan						Kelompok Sasaran	Prakiraan Maju Rencana Tahun 2024		Perangkat Daerah Penanggung Jawab
										Target 2023	Pagu Indikatif	Lokasi	Sumber Dana	Prioritas			Target	Pagu Indikatif	
														Nasional	Daerah				
7	01	03	2.0 2	03	Pemberdayaan Masyarakat di Kelurahan	Jumlah Pokmas dan Ormas yang Melaksanakan Pemberdayaan Masyarakat di Kelurahan				1 Pokmas / Ormas	333,450,000		Dana Transfer Umum- Dana Bagi Hasil			Terlaksananya Kegiatan Pembangunan Sarana dan Prasarana Kelurahan	1 Pokmas / Ormas	403,449,650	Kecamatan Rasanae Timur
7					UNSUR KEWILAYAHAN														
7	01				KECAMATAN						450,912,000							550,910,550	
7	01	03			PROGRAM PEMBERDAYAAN MASYARAKAT DESA DAN KELURAHAN	Terlaksananya Kegiatan Pembangunan Sarana dan Prasarana Kelurahan	Tahun		Tahun	1 Tahun	450,912,000						1 Tahun	550,910,550	
7	01	03	2.0 2		Kegiatan Pemberdayaan Kelurahan	Terlaksananya Kegiatan Pembangunan Sarana dan Prasarana Kelurahan	Tahun		Tahun	1 Tahun	450,912,000						1 Tahun	550,910,550	
7	01	03	2.0 2	02	Pembangunan Sarana dan Prasarana Kelurahan	Jumlah Sarana dan Prasarana Kelurahan yang Terbangun				7 Unit	103,422,000		Dana Transfer Umum- Dana Alokasi Umum			Terlaksananya Kegiatan Pembangunan Sarana dan Prasarana Kelurahan	7 Unit	100,000,000	Kecamatan Rasanae Timur
7	01	03	2.0 2	03	Pemberdayaan Masyarakat di Kelurahan	Jumlah Pokmas dan Ormas yang Melaksanakan Pemberdayaan Masyarakat di Kelurahan				1 Pokmas / Ormas	347,490,000		Dana Transfer Umum- Dana Bagi Hasil			Terlaksananya Kegiatan Pembangunan Sarana dan Prasarana Kelurahan	1 Pokmas / Ormas	450,910,550	Kecamatan Rasanae Timur
7					UNSUR KEWILAYAHAN														
7	01				KECAMATAN						582,931,250							582,931,250	
7	01	03			PROGRAM PEMBERDAYAAN MASYARAKAT DESA DAN KELURAHAN	Terlaksananya Kegiatan Pembangunan Sarana dan Prasarana Kelurahan	Tahun		Tahun	1 Tahun	582,931,250						1 Tahun	582,931,250	
7	01	03	2.0 2		Kegiatan Pemberdayaan Kelurahan	Terlaksananya Kegiatan Pembangunan Sarana dan Prasarana Kelurahan	Tahun		Tahun	1 Tahun	582,931,250						1 Tahun	582,931,250	
7	01	03	2.0 2	02	Pembangunan Sarana dan Prasarana Kelurahan	Jumlah Sarana dan Prasarana Kelurahan yang Terbangun				2 Unit	58,293,450		Dana Transfer Umum- Dana Bagi Hasil			Terlaksananya Kegiatan Pembangunan Sarana dan Prasarana Kelurahan	2 Unit	24,000,000	Kecamatan Rasanae Timur
7	01	03	2.0 2	03	Pemberdayaan Masyarakat di Kelurahan	Jumlah Pokmas dan Ormas yang Melaksanakan Pemberdayaan Masyarakat di Kelurahan				1 Pokmas / Ormas	524,637,800		Dana Transfer Umum- Dana Bagi Hasil			Terlaksananya Kegiatan Pembangunan Sarana dan Prasarana Kelurahan	1 Pokmas / Ormas	558,931,250	Kecamatan Rasanae Timur
7					UNSUR KEWILAYAHAN														
7	01				KECAMATAN						415,499,600							415,499,600	

Penetapan Rencana Kerja Pemerintah Daerah (RKPD)																				
Kota Bima																				
Tahun 2023																				
Kode					Urusan/ Bidang Urusan/ Program/ Kegiatan/ Sub Kegiatan	Indikator Program/ Kegiatan/ Sub Kegiatan	Target Akhir Periode RPJMD	Realisasi Capaian RKPD Tahun 2021	Prakiraan Capaian Target RKPD Tahun 2022	Capaian Kinerja dan Kerangka Pendanaan							Kelompok Sasaran	Prakiraan Maju Rencana Tahun 2024		Perangkat Daerah Penanggung Jawab
										Target 2023	Pagu Indikatif	Lokasi	Sumber Dana	Prioritas		Target		Pagu Indikatif		
														Nasional	Daerah					
7	01	03			PROGRAM PEMBERDAYAAN MASYARAKAT DESA DAN KELURAHAN	Terlaksananya Kegiatan Pembangunan Sarana dan Prasarana Kelurahan	Tahun		Tahun	1 Tahun	415,499,600							1 Tahun	415,499,600	
7	01	03	2.0	2	Kegiatan Pemberdayaan Kelurahan	Terlaksananya Kegiatan Pembangunan Sarana dan Prasarana Kelurahan	Tahun		Tahun	1 Tahun	415,499,600							1 Tahun	415,499,600	
7	01	03	2.0	2	03	Pemberdayaan Masyarakat di Kelurahan	Jumlah Pokmas dan Ormas yang Melaksanakan Pemberdayaan Masyarakat di Kelurahan			1 Pokmas / Ormas	415,499,600		Dana Transfer Umum- Dana Bagi Hasil		Tata kelola pemerintahan dan pemantapan pelayanan publik	Terlaksananya Kegiatan Pembangunan Sarana dan Prasarana Kelurahan	1 Pokmas / Ormas	415,499,600	Kecamatan Rasanae Timur	
7					UNSUR KEWILAYAHAN															
7	01				KECAMATAN						393,308,700								493,309,650	
7	01	03			PROGRAM PEMBERDAYAAN MASYARAKAT DESA DAN KELURAHAN	Terlaksananya Kegiatan Pembangunan Sarana dan Prasarana Kelurahan	Tahun		Tahun	1 Tahun	393,308,700							1 Tahun	493,309,650	
7	01	03	2.0	2	Kegiatan Pemberdayaan Kelurahan	Terlaksananya Kegiatan Pembangunan Sarana dan Prasarana Kelurahan	Tahun		Tahun	1 Tahun	393,308,700							1 Tahun	493,309,650	
7	01	03	2.0	2	02	Pembangunan Sarana dan Prasarana Kelurahan	Jumlah Sarana dan Prasarana Kelurahan yang Terbangun			8 Unit	85,000,000	Kota Bima, RasanaE Timur, Oimbo	PENDAPATAN ASLI DAERAH (PAD) Dana Transfer Umum- Dana Alokasi Umum			Terlaksananya Kegiatan Pembangunan Sarana dan Prasarana Kelurahan	8 Unit	100,000,000	Kecamatan Rasanae Timur	
7	01	03	2.0	2	03	Pemberdayaan Masyarakat di Kelurahan	Jumlah Pokmas dan Ormas yang Melaksanakan Pemberdayaan Masyarakat di Kelurahan			1 Pokmas / Ormas	308,308,700	Kota Bima, RasanaE Timur, Oimbo	Dana Transfer Umum- Dana Bagi Hasil			Terlaksananya Kegiatan Pembangunan Sarana dan Prasarana Kelurahan	1 Pokmas / Ormas	393,309,650	Kecamatan Rasanae Timur	
7					UNSUR KEWILAYAHAN															
7	01				KECAMATAN						6,770,016,160								6,973,420,062	
7	01	01			PROGRAM PENUNJANG URUSAN PEMERINTAHAN DAERAH KABUPATEN/KOTA	Jumlah Dokumen Perencanaan, Penganggaran, dan Evaluasi Kinerja Perangkat Daerah	Dokumen		Dokumen	4 Dokumen	6,426,015,460							4 Dokumen	6,625,407,164	
7	01	01	2.0	1	Perencanaan, Penganggaran, dan Evaluasi Kinerja Perangkat Daerah	Jumlah Dokumen Perencanaan, Penganggaran, dan Evaluasi Kinerja Perangkat Daerah	Dokumen		Dokumen	4 Dokumen	3,364,200							4 Dokumen	3,465,126	

Penetapan Rencana Kerja Pemerintah Daerah (RKPD)																				
Kota Bima																				
Tahun 2023																				
Kode					Urusan/ Bidang Urusan/ Program/ Kegiatan/ Sub Kegiatan	Indikator Program/ Kegiatan/ Sub Kegiatan	Target Akhir Periode RPJMD	Realisasi Capaian RKPD Tahun 2021	Prakiraan Capaian Target RKPD Tahun 2022	Capaian Kinerja dan Kerangka Pendanaan						Kelompok Sasaran	Prakiraan Maju Rencana Tahun 2024		Perangkat Daerah Penanggung Jawab	
										Target 2023	Pagu Indikatif	Lokasi	Sumber Dana	Prioritas			Target	Pagu Indikatif		
														Nasional	Daerah					
7	01	01	2.0 1	02	Koordinasi dan Penyusunan Dokumen RKA-SKPD	Jumlah Dokumen RKA-SKPD dan Laporan Hasil Koordinasi Penyusunan Dokumen RKA-SKPD				1 Dokumen	722,200	Kota Bima, Asakota, Semua Kelurahan	Dana Transfer Umum- Dana Alokasi Umum	Memperkuat Stabilitas Polhukhankam Dan Transformasi Pelayanan Publik	Tata kelola pemerintahan dan pemantapan pelayanan publik	Tersusunnya Dokumen Perencanaan, Penganggaran, dan Evaluasi Kinerja Perangkat Daerah	1 Dokumen	743,866	Kecamatan Asakota	
7	01	01	2.0 1	03	Koordinasi dan Penyusunan Dokumen Perubahan RKA-SKPD	Jumlah Dokumen Perubahan RKA-SKPD dan Laporan Hasil Koordinasi Penyusunan Dokumen Perubahan RKA-SKPD				1 Dokumen	1,026,000	Kota Bima, Asakota, Semua Kelurahan	Dana Transfer Umum- Dana Alokasi Umum	Memperkuat Stabilitas Polhukhankam Dan Transformasi Pelayanan Publik	Tata kelola pemerintahan dan pemantapan pelayanan publik	Tersusunnya Dokumen Perencanaan, Penganggaran, dan Evaluasi Kinerja Perangkat Daerah	1 Dokumen	1,056,780	Kecamatan Asakota	
7	01	01	2.0 1	04	Koordinasi dan Penyusunan DPA- SKPD	Jumlah Dokumen DPA-SKPD dan Laporan Hasil Koordinasi Penyusunan Dokumen DPA-SKPD				1 Dokumen	852,500	Kota Bima, Asakota, Semua Kelurahan	Dana Transfer Umum- Dana Alokasi Umum	Memperkuat Stabilitas Polhukhankam Dan Transformasi Pelayanan Publik	Tata kelola pemerintahan dan pemantapan pelayanan publik	Tersusunnya Dokumen Perencanaan, Penganggaran, dan Evaluasi Kinerja Perangkat Daerah	1 Dokumen	878,075	Kecamatan Asakota	
7	01	01	2.0 1	05	Koordinasi dan Penyusunan Perubahan DPA- SKPD	Jumlah Dokumen Perubahan DPA-SKPD dan Laporan Hasil Koordinasi Penyusunan Dokumen Perubahan DPA-SKPD				1 Dokumen	763,500	Kota Bima, Asakota, Semua Kelurahan	Dana Transfer Umum- Dana Alokasi Umum	Memperkuat Stabilitas Polhukhankam Dan Transformasi Pelayanan Publik	Tata kelola pemerintahan dan pemantapan pelayanan publik	Tersusunnya Dokumen Perencanaan, Penganggaran, dan Evaluasi Kinerja Perangkat Daerah	1 Dokumen	786,405	Kecamatan Asakota	
7	01	01	2.0 2		Administrasi Keuangan Perangkat Daerah	Persentase Pemenuhan layanan administrasi Keuangan Perangkat Daerah	Persen		Persen	100 Persen	5,733,129,560							100 Persen	5,903,808,137	
7	01	01	2.0 2	01	Penyediaan Gaji dan Tunjangan ASN	Jumlah Orang yang Menerima Gaji dan Tunjangan ASN				65 Orang/bulan	5,230,691,660	Kota Bima, Asakota, Semua Kelurahan	Dana Transfer Umum- Dana Alokasi Umum	Memperkuat Stabilitas Polhukhankam Dan Transformasi Pelayanan Publik	Tata kelola pemerintahan dan pemantapan pelayanan publik	Persentase Pemenuhan layanan administrasi Keuangan Perangkat Daerah	65 Orang/bulan	5,387,612,410	Kecamatan Asakota	
7	01	01	2.0 2	03	Pelaksanaan Penatausahaan dan Pengujian/Verifikasi Keuangan SKPD	Jumlah Dokumen Penatausahaan dan Pengujian/Verifikasi Keuangan SKPD				12 Dokumen	496,590,200	Kota Bima, Asakota, Semua Kelurahan	Dana Transfer Umum- Dana Alokasi Umum	Memperkuat Stabilitas Polhukhankam Dan Transformasi Pelayanan Publik	Tata kelola pemerintahan dan pemantapan pelayanan publik	Persentase Pemenuhan layanan administrasi Keuangan Perangkat Daerah	12 Dokumen	510,357,996	Kecamatan Asakota	
7	01	01	2.0 2	05	Koordinasi dan Penyusunan Laporan Keuangan Akhir Tahun SKPD	Jumlah Laporan Keuangan Akhir Tahun SKPD dan Laporan Hasil Koordinasi Penyusunan Laporan Keuangan Akhir Tahun SKPD				1 Dokumen	1,095,700	Kota Bima, Asakota, Semua Kelurahan	Dana Transfer Umum- Dana Alokasi Umum	Memperkuat Stabilitas Polhukhankam Dan Transformasi Pelayanan Publik	Tata kelola pemerintahan dan pemantapan pelayanan publik	Persentase Pemenuhan layanan administrasi Keuangan Perangkat Daerah	1 Dokumen	1,128,571	Kecamatan Asakota	

Penetapan Rencana Kerja Pemerintah Daerah (RKPD)																				
Kota Bima																				
Tahun 2023																				
Kode					Urusan/ Bidang Urusan/ Program/ Kegiatan/ Sub Kegiatan	Indikator Program/ Kegiatan/ Sub Kegiatan	Target Akhir Periode RPJMD	Realisasi Capaian RKPD Tahun 2021	Prakiraan Capaian Target RKPD Tahun 2022	Capaian Kinerja dan Kerangka Pendanaan						Kelompok Sasaran	Prakiraan Maju Rencana Tahun 2024		Perangkat Daerah Penanggung Jawab	
										Target 2023	Pagu Indikatif	Lokasi	Sumber Dana	Prioritas			Target	Pagu Indikatif		
														Nasional	Daerah					
7		01	01	2.0 2	07	Koordinasi dan Penyusunan Laporan Keuangan Bulanan/ Triwulanan/ Semesteran SKPD	Jumlah Laporan Keuangan Bulanan/ Triwulanan/ Semesteran SKPD dan Laporan Koordinasi Penyusunan Laporan Keuangan Bulanan/Triwulanan/Semesteran SKPD			16 Dokumen	4,752,000	Kota Bima, Asakota, Semua Kelurahan	Dana Transfer Umum- Dana Alokasi Umum	Memperkuat Stabilitas Polhukhankam Dan Transformasi Pelayanan Publik	Tata kelola pemerintahan dan pemantapan pelayanan publik	Persentase Pemenuhan layanan administrasi Keuangan Perangkat Daerah	16 Dokumen	4,709,160	Kecamatan Asakota	
7		01	01	2.0 6		Administrasi Umum Perangkat Daerah	Persentase pemenuhanan layanan Administrasi Umum Perangkat Daerah	Persen	Persen	100 Persen	142,235,700							100 Persen	151,503,524	
7		01	01	2.0 6	01	Penyediaan Komponen Instalasi Listrik/Penerangan Bangunan Kantor	Jumlah Paket Komponen Instalasi Listrik/Penerangan Bangunan Kantor yang Disediakan			1 Tahun	16,649,700	Kota Bima, Asakota, Semua Kelurahan	Dana Transfer Umum- Dana Alokasi Umum	Memperkuat Stabilitas Polhukhankam Dan Transformasi Pelayanan Publik	Tata kelola pemerintahan dan pemantapan pelayanan publik	Terwujudnya layanan Administrasi Umum Perangkat Daerah yang memadai	1 Tahun	14,951,789	Kecamatan Asakota	
7		01	01	2.0 6	02	Penyediaan Peralatan dan Perlengkapan Kantor	Jumlah Paket Peralatan dan Perlengkapan Kantor yang Disediakan			1 Tahun	30,000,000	Kota Bima, Asakota, Semua Kelurahan	Dana Transfer Umum- Dana Alokasi Umum	Memperkuat Stabilitas Polhukhankam Dan Transformasi Pelayanan Publik	Tata kelola pemerintahan dan pemantapan pelayanan publik	Terwujudnya layanan Administrasi Umum Perangkat Daerah yang memadai	1 Tahun	30,900,000	Kecamatan Asakota	
7		01	01	2.0 6	05	Penyediaan Barang Cetakan dan Penggandaan	Jumlah Paket Barang Cetakan dan Penggandaan yang Disediakan			1 Tahun	4,482,000	Kota Bima, Asakota, Semua Kelurahan	Dana Transfer Umum- Dana Alokasi Umum	Memperkuat Stabilitas Polhukhankam Dan Transformasi Pelayanan Publik	Tata kelola pemerintahan dan pemantapan pelayanan publik	Terwujudnya layanan Administrasi Umum Perangkat Daerah yang memadai	1 Tahun	2,785,738	Kecamatan Asakota	
7		01	01	2.0 6	09	Penyelenggaraan Rapat Koordinasi dan Konsultasi SKPD	Jumlah Laporan Penyelenggaraan Rapat Koordinasi dan Konsultasi SKPD			1 Tahun	91,104,000	Kota Bima, Asakota, Semua Kelurahan	Dana Transfer Umum- Dana Alokasi Umum	Memperkuat Stabilitas Polhukhankam Dan Transformasi Pelayanan Publik	Tata kelola pemerintahan dan pemantapan pelayanan publik	Terwujudnya layanan Administrasi Umum Perangkat Daerah yang memadai	1 Tahun	102,865,997	Kecamatan Asakota	
7		01	01	2.0 8		Penyediaan Jasa Penunjang Urusan Pemerintahan Daerah	Persentase Penyediaan Jasa Penunjang Urusan Pemerintahan Daerah	Persen	Persen	100 Persen	417,769,000							100 Persen	444,628,731	
7		01	01	2.0 8	01	Penyediaan Jasa Surat Menyurat	Jumlah Laporan Penyediaan Jasa Surat Menyurat			1 Tahun	130,839,000	Kota Bima, Asakota, Semua Kelurahan	Dana Transfer Umum- Dana Alokasi Umum	Memperkuat Stabilitas Polhukhankam Dan Transformasi Pelayanan Publik	Tata kelola pemerintahan dan pemantapan pelayanan publik	Terlaksananya Penyediaan Jasa Penunjang Urusan Pemerintah Daerah	1 Tahun	130,315,600	Kecamatan Asakota	
7		01	01	2.0 8	02	Penyediaan Jasa Komunikasi, Sumber Daya Air dan Listrik	Jumlah Laporan Penyediaan Jasa Komunikasi, Sumber Daya Air dan Listrik yang Disediakan			1 Tahun	58,425,000	Kota Bima, Asakota, Semua Kelurahan	Dana Transfer Umum- Dana Alokasi Umum	Memperkuat Stabilitas Polhukhankam Dan Transformasi Pelayanan Publik	Tata kelola pemerintahan dan pemantapan pelayanan publik	Terlaksananya Penyediaan Jasa Penunjang Urusan Pemerintah Daerah	1 Tahun	60,177,750	Kecamatan Asakota	



Penetapan Rencana Kerja Pemerintah Daerah (RKPD)																				
Kota Bima																				
Tahun 2023																				
Kode					Urusan/ Bidang Urusan/ Program/ Kegiatan/ Sub Kegiatan	Indikator Program/ Kegiatan/ Sub Kegiatan	Target Akhir Periode RPJMD	Realisasi Capaian RKPD Tahun 2021	Prakiraan Capaian Target RKPD Tahun 2022	Capaian Kinerja dan Kerangka Pendanaan						Kelompok Sasaran	Prakiraan Maju Rencana Tahun 2024		Perangkat Daerah Penanggung Jawab	
										Target 2023	Pagu Indikatif	Lokasi	Sumber Dana	Prioritas			Target	Pagu Indikatif		
														Nasional	Daerah					
7	01	01	2.08	04	Penyediaan Jasa Pelayanan Umum Kantor	Jumlah Laporan Penyediaan Jasa Pelayanan Umum Kantor yang Disediakan				1 Tahun	228,505,000	Kota Bima, Asakota, Semua Kelurahan	Dana Transfer Umum-Dana Alokasi Umum	Memperkuat Stabilitas Polhukhankam Dan Transformasi Pelayanan Publik	Tata kelola pemerintahan dan pemantapan pelayanan publik	Terlaksananya Penyediaan Jasa Penunjang Urusan Pemerintah Daerah	1 Tahun	254,135,381	Kecamatan Asakota	
7	01	01	2.09		Pemeliharaan Barang Milik Daerah Penunjang Urusan Pemerintahan Daerah	Persentase Pemeliharaan Barang Milik Daerah Penunjang Urusan Pemerintahan Daerah	Persen		Persen	100 Persen	129,517,000						100 Persen	122,001,646		
7	01	01	2.09	01	Penyediaan Jasa Pemeliharaan, Biaya Pemeliharaan, dan Pajak Kendaraan Perorangan Dinas atau Kendaraan Dinas Jabatan	Jumlah Kendaraan Perorangan Dinas atau Kendaraan Dinas Jabatan yang Dipelihara dan dibayarkan Pajaknya				1 Tahun	69,517,000	Kota Bima, Asakota, Semua Kelurahan	Dana Transfer Umum-Dana Alokasi Umum	Memperkuat Stabilitas Polhukhankam Dan Transformasi Pelayanan Publik	Tata kelola pemerintahan dan pemantapan pelayanan publik	Terlaksananya Pemeliharaan Barang Milik Daerah Penunjang Urusan Pemerintahan Daerah	1 Tahun	60,201,646	Kecamatan Asakota	
7	01	01	2.09	09	Pemeliharaan/Rehabilitasi Gedung Kantor dan Bangunan Lainnya	Jumlah Gedung Kantor dan Bangunan Lainnya yang Dipelihara/Direhabilitasi				1 Unit	50,000,000	Kota Bima, Asakota, Semua Kelurahan	Dana Transfer Umum-Dana Alokasi Umum	Memperkuat Stabilitas Polhukhankam Dan Transformasi Pelayanan Publik	Tata kelola pemerintahan dan pemantapan pelayanan publik Tata kelola pemerintahan dan pemantapan pelayanan publik	Terlaksananya Pemeliharaan Barang Milik Daerah Penunjang Urusan Pemerintahan Daerah	1 Unit	51,500,000	Kecamatan Asakota	
7	01	01	2.09	11	Pemeliharaan/Rehabilitasi Sarana dan Prasarana Pendukung Gedung Kantor atau Bangunan Lainnya	Jumlah Sarana dan Prasarana Pendukung Gedung Kantor atau Bangunan Lainnya yang Dipelihara/Direhabilitasi				1 Tahun	10,000,000	Kota Bima, Asakota, Semua Kelurahan	Dana Transfer Umum-Dana Alokasi Umum	Memperkuat Stabilitas Polhukhankam Dan Transformasi Pelayanan Publik	Tata kelola pemerintahan dan pemantapan pelayanan publik	Terlaksananya Pemeliharaan Barang Milik Daerah Penunjang Urusan Pemerintahan Daerah	1 Tahun	10,300,000	Kecamatan Asakota	
7	01	02			PROGRAM PENYELENGGARAAN PEMERINTAHAN DAN PELAYANAN PUBLIK	persentase koordinasi kegiatan di tingkat kecamatan	Persen		Persen	100 Persen	36,100,400						100 Persen	56,786,578		
7	01	02	2.01		Koordinasi Penyelenggaraan Kegiatan Pemerintahan di Tingkat Kecamatan	persentase koordinasi kegiatan di tingkat kecamatan	Persen		Persen	100 Persen	36,100,400						100 Persen	56,786,578		
7	01	02	2.01	01	Koordinasi/Sinergi Perencanaan dan Pelaksanaan Kegiatan Pemerintahan dengan Perangkat Daerah dan Instansi Vertikal Terkait	Jumlah Laporan Koordinasi/Sinergi Perencanaan dan Pelaksanaan Kegiatan Pemerintahan dengan Perangkat Daerah dan Instansi Vertikal Terkait				1 Kegiatan	1,052,000	Kota Bima, Asakota, Semua Kelurahan	Dana Transfer Umum-Dana Alokasi Umum	Memperkuat Stabilitas Polhukhankam Dan Transformasi Pelayanan Publik	Tata kelola pemerintahan dan pemantapan pelayanan publik	Terlaksananya koordinasi kegiatan di tingkat kecamatan	1 Kegiatan	1,083,560	Kecamatan Asakota	

Penetapan Rencana Kerja Pemerintah Daerah (RKPD)																			
Kota Bima																			
Tahun 2023																			
Kode					Urusan/ Bidang Urusan/ Program/ Kegiatan/ Sub Kegiatan	Indikator Program/ Kegiatan/ Sub Kegiatan	Target Akhir Periode RPJMD	Realisasi Capaian RKPD Tahun 2021	Prakiraan Capaian Target RKPD Tahun 2022	Capaian Kinerja dan Kerangka Pendanaan						Kelompok Sasaran	Prakiraan Maju Rencana Tahun 2024		Perangkat Daerah Penanggung Jawab
										Target 2023	Pagu Indikatif	Lokasi	Sumber Dana	Prioritas			Target	Pagu Indikatif	
														Nasional	Daerah				
7	01	02	2.0 1	02	Peningkatan Efektifitas Kegiatan Pemerintahan di Tingkat Kecamatan	Jumlah Dokumen Peningkatan Efektifitas Kegiatan Pemerintahan di Tingkat Kecamatan				3 Kegiatan	35,048,400	Kota Bima, Asakota, Semua Kelurahan	Dana Transfer Umum- Dana Alokasi Umum	Memperkuat Stabilitas Polhukhankam Dan Transformasi Pelayanan Publik	Tata kelola pemerintahan dan pemantapan pelayanan publik	Terlaksananya koordinasi kegiatan di tingkat kecamatan	3 Kegiatan	55,703,018	Kecamatan Asakota
7	01	03			PROGRAM PEMBERDAYAAN MASYARAKAT DESA DAN KELURAHAN	Persentase Pemberdayaan Masyarakat	Persen		Persen	100 Persen	259,793,900						100 Persen	245,254,433	
7	01	03	2.0 2		Kegiatan Pemberdayaan Kelurahan	Persentase Pemberdayaan Masyarakat	Persen		Persen	100 Persen	148,148,900						100 Persen	152,185,693	
7	01	03	2.0 2	01	Peningkatan Partisipasi Masyarakat dalam Forum Musyawarah Perencanaan Pembangunan di Kelurahan	Jumlah Lembaga Kemasyarakatan yang Berpartisipasi dalam Forum Musyawarah Perencanaan Pembangunan di Kelurahan				1 Kegiatan	75,387,500	Kota Bima, Asakota, Semua Kelurahan	Dana Transfer Umum- Dana Alokasi Umum	Memperkuat Stabilitas Polhukhankam Dan Transformasi Pelayanan Publik	Tata kelola pemerintahan dan pemantapan pelayanan publik	Terlaksananya pemberdayaan masyarakat kelurahan	1 Kegiatan	96,379,881	Kecamatan Asakota
7	01	03	2.0 2	04	Evaluasi Kelurahan	Jumlah Laporan Hasil Evaluasi Kelurahan				2 Kegiatan	72,761,400	Kota Bima, Asakota, Semua Kelurahan	Dana Transfer Umum- Dana Alokasi Umum	Memperkuat Stabilitas Polhukhankam Dan Transformasi Pelayanan Publik	Tata kelola pemerintahan dan pemantapan pelayanan publik	Terlaksananya pemberdayaan masyarakat kelurahan	2 Kegiatan	55,805,812	Kecamatan Asakota
7	01	03	2.0 3		Pemberdayaan Lembaga Kemasyarakatan Tingkat Kecamatan	persentase koordinasi kegiatan pemberdayaan	Persen		Persen	100 Persen	111,645,000						100 Persen	93,068,740	
7	01	03	2.0 3	01	Penyelenggaraan Lembaga Kemasyarakatan	Jumlah Lembaga Kemasyarakatan yang Diselenggarakan Jumlah Pelaksanaan MTQ/STQ TK KECAMATAN				1 Lembaga Kemasyarakatan 1 Kegiatan	111,645,000	Kota Bima, Asakota, Semua Kelurahan	Dana Transfer Umum- Dana Alokasi Umum	Memperkuat Stabilitas Polhukhankam Dan Transformasi Pelayanan Publik	Tata kelola pemerintahan dan pemantapan pelayanan publik	Terlaksananya koordinasi kegiatan Pembedayaan Lemabaga Kemasyarakat Kelurahan	1 Lembaga Kemasyarakatan 1 Kegiatan	93,068,740	Kecamatan Asakota
7	01	04			PROGRAM KOORDINASI KETENTRAMAN DAN KETERTIBAN UMUM	Jumlah laporan Penyelenggaraan Ketenteraman dan Ketertiban Umum Persentase Kegiatan Penyelenggaraan Ketenteraman dan Ketertiban Umum	Persen Persen		Persen Persen	100 Persen 100 Persen	47,280,000						100 Persen 100 Persen	44,990,400	
7	01	04	2.0 1		Koordinasi Upaya Penyelenggaraan Ketenteraman dan Ketertiban Umum	Jumlah laporan Penyelenggaraan Ketenteraman dan Ketertiban Umum	Persen		Persen	100 Persen	47,280,000						100 Persen	44,990,400	
7	01	04	2.0 1	01	Sinergitas dengan Kepolisian Negara Republik Indonesia, Tentara Nasional Indonesia dan Instansi Vertikal di Wilayah Kecamatan	Jumlah Kegiatan Pembinaan Ketertiban Dan Keamanan Lingkungan				1 Tahun	47,280,000	Kota Bima, Asakota, Semua Kelurahan	Dana Transfer Umum- Dana Alokasi Umum	Memperkuat Stabilitas Polhukhankam Dan Transformasi Pelayanan Publik	Tata kelola pemerintahan dan pemantapan pelayanan publik	Terlaksananya Kegiatan Penyelenggara an Ketenteraman dan Ketertiban Umum	1 Tahun	44,990,400	Kecamatan Asakota

Penetapan Rencana Kerja Pemerintah Daerah (RKPD)																					
Kota Bima																					
Tahun 2023																					
Kode					Urusan/ Bidang Urusan/ Program/ Kegiatan/ Sub Kegiatan	Indikator Program/ Kegiatan/ Sub Kegiatan	Target Akhir Periode RPJMD	Realisasi Capaian RKPD Tahun 2021	Prakiraan Capaian Target RKPD Tahun 2022	Capaian Kinerja dan Kerangka Pendanaan						Kelompok Sasaran	Prakiraan Maju Rencana Tahun 2024		Perangkat Daerah Penanggung Jawab		
										Target 2023	Pagu Indikatif	Lokasi	Sumber Dana	Prioritas			Target	Pagu Indikatif			
														Nasional	Daerah						
7	01	05			PROGRAM PENYELENGGARAAN URUSAN PEMERINTAHAN UMUM	Persentase Penyelenggaraan Urusan Pemerintahan Umum sesuai Penugasan Kepala Daerah	Persen		Persen	100 Persen	826,400						100 Persen	981,487			
7	01	05	2.0 1		Penyelenggaraan Urusan Pemerintahan Umum Sesuai Penugasan Kepala Daerah	Persentase Penyelenggaraan Urusan Pemerintahan Umum sesuai Penugasan Kepala Daerah	Persen		Persen	100 Persen	826,400						100 Persen	981,487			
7	01	05	2.0 1	01	Pembinaan Wawasan Kebangsaan dan Ketahanan Nasional dalam rangka Memantapkan Pengamalan Pancasila, Pelaksanaan Undang- Undang Dasar Negara Republik Indonesia Tahun 1945, Pelestarian Bhinneka Tunggal Ika serta Pemertahanan dan Pemeliharaan Keutuhan Negara Kesatuan Republik Indonesia	Jumlah Kegiatan Pembinaan Wawasan Kebangsaan dan Ketahanan Nasional dalam rangka Memantapkan Pengamalan Pancasila, Pelaksanaan Undang- Undang Dasar Negara Republik Indonesia Tahun 1945, Pelestarian Bhinneka Tunggal Ika serta Pemertahanan dan Pemeliharaan Keutuhan Negara Kesatuan Republik Indonesia			2 Kegiatan	826,400	Kota Bima, Asakota, Semua Kelurahan	Dana Transfer Umum- Dana Alokasi Umum	Memperkuat Stabilitas Polhukhankam Dan Transformasi Pelayanan Publik	Tata kelola pemerintahan dan pemantapan pelayanan publik	Terlaksananya Penyelenggara an Urusan Pemerintahan Umum sesuai Penugasan Kepala Daerah	2 Kegiatan	981,487	Kecamatan Asakota			
7					UNSUR KEWILAYAHAN																
7	01				KECAMATAN						593,944,240								611,763,065		
7	01	03			PROGRAM PEMBERDAYAAN MASYARAKAT DESA DAN KELURAHAN	Persentase Kegiatan Pemberdayaan Masyarakat	Persen		Persen	100 Persen	593,944,240						100 Persen	611,763,065			
7	01	03	2.0 2		Kegiatan Pemberdayaan Kelurahan	Persentase Kegiatan Pemberdayaan Masyarakat	Persen		Persen	100 Persen	593,944,240						100 Persen	611,763,065			
7	01	03	2.0 2	02	Pembangunan Sarana dan Prasarana Kelurahan	Jumlah Sarana dan Prasarana Kelurahan yang Terbangun				1 Tahun	136,544,540	Kota Bima, Asakota, Kolo	Dana Transfer Umum- Dana Alokasi Umum	Memperkuat Stabilitas Polhukhankam Dan Transformasi Pelayanan Publik	Tata kelola pemerintahan dan pemantapan pelayanan publik	Terlaksananya kegiatan pemberdayaan masyarakat kelurahan	1 Tahun	159,650,000	Kecamatan Asakota		
7	01	03	2.0 2	03	Pemberdayaan Masyarakat di Kelurahan	Jumlah Pokmas dan Ormas yang Melaksanakan Pemberdayaan Masyarakat di Kelurahan				1 Tahun	457,399,700	Kota Bima, Asakota, Kolo	Dana Transfer Umum- Dana Alokasi Umum	Memperkuat Stabilitas Polhukhankam Dan Transformasi Pelayanan Publik	Tata kelola pemerintahan dan pemantapan pelayanan publik	Terlaksananya kegiatan pemberdayaan masyarakat kelurahan	1 Tahun	452,113,065	Kecamatan Asakota		
7					UNSUR KEWILAYAHAN																
7	01				KECAMATAN						529,134,000								545,008,278		
7	01	03			PROGRAM PEMBERDAYAAN MASYARAKAT DESA DAN KELURAHAN	Persentase Kegiatan Pemberdayaan Masyarakat	Persen		Persen	100 Persen	529,134,000						100 Persen	545,008,278			

Penetapan Rencana Kerja Pemerintah Daerah (RKPD)																								
Kota Bima																								
Tahun 2023																								
Kode					Urusan/ Bidang Urusan/ Program/ Kegiatan/ Sub Kegiatan	Indikator Program/ Kegiatan/ Sub Kegiatan	Target Akhir Periode RPJMD	Realisasi Capaian RKPD Tahun 2021	Prakiraan Capaian Target RKPD Tahun 2022	Capaian Kinerja dan Kerangka Pendanaan						Kelompok Sasaran	Prakiraan Maju Rencana Tahun 2024		Perangkat Daerah Penanggung Jawab					
										Target 2023	Pagu Indikatif	Lokasi	Sumber Dana	Prioritas			Target	Pagu Indikatif						
														Nasional	Daerah									
7	01	03	2.0 2		Kegiatan Pemberdayaan Kelurahan	Persentase Kegiatan Pemberdayaan Masyarakat	Persen		Persen	100 Persen	529,134,000						100 Persen	545,008,278						
7	01	03	2.0 2	02	Pembangunan Sarana dan Prasarana Kelurahan	Jumlah Sarana dan Prasarana Kelurahan yang Terbangun				1 Tahun	80,025,000	Kota Bima, Asakota, Melayu	Dana Transfer Umum- Dana Alokasi Umum	Memperkuat Stabilitas Polhukhankam Dan Transformasi Pelayanan Publik	Tata kelola pemerintahan dan pemantapan pelayanan publik	Terlaksananya kegiatan pemberdayaan masyarakat kelurahan	1 Tahun	103,000,000	Kecamatan Asakota					
7	01	03	2.0 2	03	Pemberdayaan Masyarakat di Kelurahan	Jumlah Pokmas dan Ormas yang Melaksanakan Pemberdayaan Masyarakat di Kelurahan				1 Tahun	449,109,000	Kota Bima, Asakota, Melayu	Dana Transfer Umum- Dana Alokasi Umum	Memperkuat Stabilitas Polhukhankam Dan Transformasi Pelayanan Publik	Tata kelola pemerintahan dan pemantapan pelayanan publik	Terlaksananya kegiatan pemberdayaan masyarakat kelurahan	1 Tahun	442,008,278	Kecamatan Asakota					
7					UNSUR KEWILAYAHAN																			
7	01				KECAMATAN						694,087,763				711,940,692									
7	01	03			PROGRAM PEMBERDAYAAN MASYARAKAT DESA DAN KELURAHAN	Persentase Kegiatan Pemberdayaan Masyarakat	Persen		Persen	100 Persen	694,087,763						100 Persen	711,940,692						
7	01	03	2.0 2		Kegiatan Pemberdayaan Kelurahan	Persentase Kegiatan Pemberdayaan Masyarakat	Persen		Persen	100 Persen	694,087,763						100 Persen	711,940,692						
7	01	03	2.0 2	02	Pembangunan Sarana dan Prasarana Kelurahan	Jumlah Sarana dan Prasarana Kelurahan yang Terbangun				1 Tahun	167,623,263	Kota Bima, Asakota, Jatiwangi	Dana Transfer Umum- Dana Alokasi Umum	Memperkuat Stabilitas Polhukhankam Dan Transformasi Pelayanan Publik	Tata kelola pemerintahan dan pemantapan pelayanan publik	Terlaksananya kegiatan pemberdayaan masyarakat kelurahan	1 Tahun	100,030,000	Kecamatan Asakota					
7	01	03	2.0 2	03	Pemberdayaan Masyarakat di Kelurahan	Jumlah Pokmas dan Ormas yang Melaksanakan Pemberdayaan Masyarakat di Kelurahan				1 Tahun	526,464,500	Kota Bima, Asakota, Jatiwangi	Dana Transfer Umum- Dana Alokasi Umum	Memperkuat Stabilitas Polhukhankam Dan Transformasi Pelayanan Publik	Tata kelola pemerintahan dan pemantapan pelayanan publik	Terlaksananya kegiatan pemberdayaan masyarakat kelurahan	1 Tahun	611,910,692	Kecamatan Asakota					
7					UNSUR KEWILAYAHAN																			
7	01				KECAMATAN						635,422,345				654,485,175									
7	01	03			PROGRAM PEMBERDAYAAN MASYARAKAT DESA DAN KELURAHAN	Persentase Kegiatan Pemberdayaan Masyarakat	Persen		Persen	100 Persen	635,422,345						100 Persen	654,485,175						
7	01	03	2.0 2		Kegiatan Pemberdayaan Kelurahan	Persentase Kegiatan Pemberdayaan Masyarakat	Persen		Persen	100 Persen	635,422,345						100 Persen	654,485,175						
7	01	03	2.0 2	02	Pembangunan Sarana dan Prasarana Kelurahan	Jumlah Sarana dan Prasarana Kelurahan yang Terbangun				1 Tahun	146,216,445	Kota Bima, Asakota, Ule	Dana Transfer Umum- Dana Alokasi Umum	Memperkuat Stabilitas Polhukhankam Dan Transformasi Pelayanan Publik	Tata kelola pemerintahan dan pemantapan pelayanan publik	Terlaksananya kegiatan pemberdayaan masyarakat kelurahan	1 Tahun	100,901,354	Kecamatan Asakota					
7	01	03	2.0 2	03	Pemberdayaan Masyarakat di Kelurahan	Jumlah Pokmas dan Ormas yang Melaksanakan Pemberdayaan Masyarakat di Kelurahan				1 Tahun	489,205,900	Kota Bima, Asakota, Ule	Dana Transfer Umum- Dana Alokasi Umum	Memperkuat Stabilitas Polhukhankam Dan Transformasi Pelayanan Publik	Tata kelola pemerintahan dan pemantapan pelayanan publik	Terlaksananya kegiatan pemberdayaan masyarakat kelurahan	1 Tahun	553,583,821	Kecamatan Asakota					

Penetapan Rencana Kerja Pemerintah Daerah (RKPD)																							
Kota Bima																							
Tahun 2023																							
Kode					Urusan/ Bidang Urusan/ Program/ Kegiatan/ Sub Kegiatan	Indikator Program/ Kegiatan/ Sub Kegiatan	Target Akhir Periode RPJMD	Realisasi Capaian RKPD Tahun 2021	Prakiraan Capaian Target RKPD Tahun 2022	Capaian Kinerja dan Kerangka Pendanaan							Kelompok Sasaran	Prakiraan Maju Rencana Tahun 2024		Perangkat Daerah Penanggung Jawab			
										Target 2023	Pagu Indikatif	Lokasi	Sumber Dana	Prioritas		Target		Pagu Indikatif					
														Nasional	Daerah								
7					UNSUR KEWILAYAHAN																		
7	01				KECAMATAN							564,588,150									1,481,526,289		
7	01	03			PROGRAM PEMBERDAYAAN MASYARAKAT DESA DAN KELURAHAN	Persentase Pemberdayaan Masyarakat	Persen		Persen	100 Persen	564,588,150							100 Persen	1,481,526,289				
7	01	03	2.0 2		Kegiatan Pemberdayaan Kelurahan	Persentase Kegiatan Pemberdayaan Masyarakat	Persen		Persen	100 Persen	564,588,150							100 Persen	1,481,526,289				
7	01	03	2.0 2	02	Pembangunan Sarana dan Prasarana Kelurahan	Jumlah Sarana dan Prasarana Kelurahan yang Terbangun				1 Tahun	147,037,950	Kota Bima, Asakota, Jatibaru	Dana Transfer Umum- Dana Alokasi Umum	Memperkuat Stabilitas Polhukhankam Dan Transformasi Pelayanan Publik	Tata kelola pemerintahan dan pemantapan pelayanan publik	Terlaksananya pemberdayaan masyarakat kelurahan	1 Tahun	1,003,000,000	Kecamatan Asakota				
7	01	03	2.0 2	03	Pemberdayaan Masyarakat di Kelurahan	Jumlah Pokmas dan Ormas yang Melaksanakan Pemberdayaan Masyarakat di Kelurahan				1 Tahun	417,550,200	Kota Bima, Asakota, Jatibaru	Dana Transfer Umum- Dana Alokasi Umum	Memperkuat Stabilitas Polhukhankam Dan Transformasi Pelayanan Publik	Tata kelola pemerintahan dan pemantapan pelayanan publik	Terlaksananya pemberdayaan masyarakat kelurahan	1 Tahun	478,526,289	Kecamatan Asakota				
7					UNSUR KEWILAYAHAN																		
7	01				KECAMATAN							560,165,245									576,970,208		
7	01	03			PROGRAM PEMBERDAYAAN MASYARAKAT DESA DAN KELURAHAN	Persentase Kegiatan Pemberdayaan Masyarakat	Persen		Persen	100 Persen	560,165,245							100 Persen	576,970,208				
7	01	03	2.0 2		Kegiatan Pemberdayaan Kelurahan	Persentase Kegiatan Pemberdayaan Masyarakat	Persen		Persen	100 Persen	560,165,245							100 Persen	576,970,208				
7	01	03	2.0 2	02	Pembangunan Sarana dan Prasarana Kelurahan	Jumlah Sarana dan Prasarana Kelurahan yang Terbangun				1 Tahun	161,741,745	Kota Bima, Asakota, Jatibaru Timur	Dana Transfer Umum- Dana Alokasi Umum	Memperkuat Stabilitas Polhukhankam Dan Transformasi Pelayanan Publik	Tata kelola pemerintahan dan pemantapan pelayanan publik	Terlaksananya kegiatan pemberdayaan masyarakat kelurahan	1 Tahun	166,927,671	Kecamatan Asakota				
7	01	03	2.0 2	03	Pemberdayaan Masyarakat di Kelurahan	Jumlah Pokmas dan Ormas yang Melaksanakan Pemberdayaan Masyarakat di Kelurahan				1 Tahun	398,423,500	Kota Bima, Asakota, Jatibaru Timur	Dana Transfer Umum- Dana Alokasi Umum	Memperkuat Stabilitas Polhukhankam Dan Transformasi Pelayanan Publik	Tata kelola pemerintahan dan pemantapan pelayanan publik	Terlaksananya kegiatan pemberdayaan masyarakat kelurahan	1 Tahun	410,042,537	Kecamatan Asakota				
7					UNSUR KEWILAYAHAN																		
7	01				KECAMATAN							10,794,695,802									11,166,495,015		
7	01	01			PROGRAM PENUNJANG URUSAN PEMERINTAHAN DAERAH KABUPATEN/KOTA	Persentase capaian pelayanan administrasi perkantoran	Persen		Persen	100 Persen	10,384,365,102							100 Persen	10,798,239,446				
7	01	01	2.0 1		Perencanaan, Penganggaran, dan Evaluasi Kinerja Perangkat Daerah	Jumlah Dokumen Perencanaan, Penganggaran, dan Evaluasi Kinerja Perangkat Daerah	Dokumen		Dokumen	4 Dokumen	13,412,600							4 Dokumen	13,814,978				

Penetapan Rencana Kerja Pemerintah Daerah (RKPD)																				
Kota Bima																				
Tahun 2023																				
Kode					Urusan/ Bidang Urusan/ Program/ Kegiatan/ Sub Kegiatan	Indikator Program/ Kegiatan/ Sub Kegiatan	Target Akhir Periode RPJMD	Realisasi Capaian RKPD Tahun 2021	Prakiraan Capaian Target RKPD Tahun 2022	Capaian Kinerja dan Kerangka Pendanaan						Kelompok Sasaran	Prakiraan Maju Rencana Tahun 2024		Perangkat Daerah Penanggung Jawab	
										Target 2023	Pagu Indikatif	Lokasi	Sumber Dana	Prioritas			Target	Pagu Indikatif		
														Nasional	Daerah					
7	01	01	2.0 1	02	Koordinasi dan Penyusunan Dokumen RKA-SKPD	Jumlah Dokumen RKA-SKPD dan Laporan Hasil Koordinasi Penyusunan Dokumen RKA-SKPD				1 Dokumen	3,862,000	Kota Bima, Mpunda, Semua Kelurahan	Dana Transfer Umum- Dana Alokasi Umum	Memperkuat Stabilitas Polhukhankam Dan Transformasi Pelayanan Publik	Tata kelola pemerintahan dan pemantapan pelayanan publik	Tersusunnya Perencanaan, Penganggaran, dan Evaluasi Kinerja Perangkat Daerah	1 Dokumen	3,977,860	Kecamatan Mpunda	
7	01	01	2.0 1	03	Koordinasi dan Penyusunan Dokumen Perubahan RKA-SKPD	Jumlah Dokumen Perubahan RKA-SKPD dan Laporan Hasil Koordinasi Penyusunan Dokumen Perubahan RKA-SKPD				1 Dokumen	3,005,000	Kota Bima, Mpunda, Semua Kelurahan	Dana Transfer Umum- Dana Alokasi Umum	Memperkuat Stabilitas Polhukhankam Dan Transformasi Pelayanan Publik	Tata kelola pemerintahan dan pemantapan pelayanan publik	Tersusunnya Perencanaan, Penganggaran, dan Evaluasi Kinerja Perangkat Daerah	1 Dokumen	3,095,150	Kecamatan Mpunda	
7	01	01	2.0 1	04	Koordinasi dan Penyusunan DPA- SKPD	Jumlah Dokumen DPA-SKPD dan Laporan Hasil Koordinasi Penyusunan Dokumen DPA-SKPD				1 Dokumen	3,580,600	Kota Bima, Mpunda, Semua Kelurahan	Dana Transfer Umum- Dana Alokasi Umum	Memperkuat Stabilitas Polhukhankam Dan Transformasi Pelayanan Publik	Tata kelola pemerintahan dan pemantapan pelayanan publik	Tersusunnya Perencanaan, Penganggaran, dan Evaluasi Kinerja Perangkat Daerah	1 Dokumen	3,688,018	Kecamatan Mpunda	
7	01	01	2.0 1	05	Koordinasi dan Penyusunan Perubahan DPA- SKPD	Jumlah Dokumen Perubahan DPA-SKPD dan Laporan Hasil Koordinasi Penyusunan Dokumen Perubahan DPA-SKPD				1 Dokumen	2,965,000	Kota Bima, Mpunda, Semua Kelurahan	Dana Transfer Umum- Dana Alokasi Umum	Memperkuat Stabilitas Polhukhankam Dan Transformasi Pelayanan Publik	Tata kelola pemerintahan dan pemantapan pelayanan publik	Tersusunnya Perencanaan, Penganggaran, dan Evaluasi Kinerja Perangkat Daerah	1 Dokumen	3,053,950	Kecamatan Mpunda	
7	01	01	2.0 2		Administrasi Keuangan Perangkat Daerah	Persentase Pemenuhan layanan administrasi Keuangan Perangkat Daerah	Persen		Persen	100 Persen	9,118,102,902							100 Persen	9,323,108,084	
7	01	01	2.0 2	01	Penyediaan Gaji dan Tunjangan ASN	Jumlah Orang yang Menerima Gaji dan Tunjangan ASN				102 Orang/bulan	8,566,639,902	Kota Bima, Mpunda, Semua Kelurahan	Dana Transfer Umum- Dana Alokasi Umum	Memperkuat Stabilitas Polhukhankam Dan Transformasi Pelayanan Publik	Tata kelola pemerintahan dan pemantapan pelayanan publik	Terwujudnya Tertib administrasi Keuangan Perangkat Daerah	102 Orang/bulan	8,823,637,394	Kecamatan Mpunda	
7	01	01	2.0 2	03	Pelaksanaan Penatausahaan dan Pengujian/Verifikasi Keuangan SKPD	Jumlah Dokumen Penatausahaan dan Pengujian/Verifikasi Keuangan SKPD				12 Dokumen	542,490,000	Kota Bima, Mpunda, Semua Kelurahan	Dana Transfer Umum- Dana Alokasi Umum	Memperkuat Stabilitas Polhukhankam Dan Transformasi Pelayanan Publik	Tata kelola pemerintahan dan pemantapan pelayanan publik	Terwujudnya Tertib administrasi Keuangan Perangkat Daerah	12 Dokumen	490,228,500	Kecamatan Mpunda	
7	01	01	2.0 2	05	Koordinasi dan Penyusunan Laporan Keuangan Akhir Tahun SKPD	Jumlah Laporan Keuangan Akhir Tahun SKPD dan Laporan Hasil Koordinasi Penyusunan Laporan Keuangan Akhir Tahun SKPD				1 Laporan	3,180,000	Kota Bima, Mpunda, Semua Kelurahan	Dana Transfer Umum- Dana Alokasi Umum	Memperkuat Stabilitas Polhukhankam Dan Transformasi Pelayanan Publik	Tata kelola pemerintahan dan pemantapan pelayanan publik	Terwujudnya Tertib administrasi Keuangan Perangkat Daerah	1 Laporan	3,275,400	Kecamatan Mpunda	

Penetapan Rencana Kerja Pemerintah Daerah (RKPD)																				
Kota Bima																				
Tahun 2023																				
Kode					Urusan/ Bidang Urusan/ Program/ Kegiatan/ Sub Kegiatan	Indikator Program/ Kegiatan/ Sub Kegiatan	Target Akhir Periode RPJMD	Realisasi Capaian RKPD Tahun 2021	Prakiraan Capaian Target RKPD Tahun 2022	Capaian Kinerja dan Kerangka Pendanaan						Kelompok Sasaran	Prakiraan Maju Rencana Tahun 2024		Perangkat Daerah Penanggung Jawab	
										Target 2023	Pagu Indikatif	Lokasi	Sumber Dana	Prioritas			Target	Pagu Indikatif		
														Nasional	Daerah					
7		01	01	2.0 2	07	Koordinasi dan Penyusunan Laporan Keuangan Bulanan/ Triwulanan/ Semesteran SKPD	Jumlah Laporan Keuangan Bulanan/ Triwulanan/ Semesteran SKPD dan Laporan Keuangan Bulanan/Triwulanan/Semesteran SKPD			4 Laporan	5,793,000	Kota Bima, Mpunda, Semua Kelurahan	Dana Transfer Umum- Dana Alokasi Umum	Memperkuat Stabilitas Polhukhankam Dan Transformasi Pelayanan Publik	Tata kelola pemerintahan dan pemantapan pelayanan publik	Terwujudnya Tertib administrasi Keuangan Perangkat Daerah	4 Laporan	5,966,790	Kecamatan Mpunda	
7		01	01	2.0 6		<b>Administrasi Umum Perangkat Daerah</b>	Persentase pemenuhanan layanan Administrasi Umum Perangkat Daerah		Persen	100 Persen	<b>269,927,100</b>							100 Persen	<b>419,248,805</b>	
7		01	01	2.0 6	01	Penyediaan Komponen Instalasi Listrik/Penerangan Bangunan Kantor	Jumlah Paket Komponen Instalasi Listrik/Penerangan Bangunan Kantor yang Disediakan			1 Paket	24,920,600	Kota Bima, Mpunda, Semua Kelurahan	Dana Transfer Umum- Dana Alokasi Umum	Memperkuat Stabilitas Polhukhankam Dan Transformasi Pelayanan Publik	Tata kelola pemerintahan dan pemantapan pelayanan publik	Terwujudnya layanan Administrasi Umum Perangkat Daerah yang memadai	1 Paket	17,423,995	Kecamatan Mpunda	
7		01	01	2.0 6	02	Penyediaan Peralatan dan Perlengkapan Kantor	Jumlah Paket Peralatan dan Perlengkapan Kantor yang Disediakan			1 Paket	17,000,000	Kota Bima, Mpunda, Semua Kelurahan	Dana Transfer Umum- Dana Alokasi Umum	Memperkuat Stabilitas Polhukhankam Dan Transformasi Pelayanan Publik	Tata kelola pemerintahan dan pemantapan pelayanan publik	Terwujudnya layanan Administrasi Umum Perangkat Daerah yang memadai	1 Paket	0	Kecamatan Mpunda	
7		01	01	2.0 6	04	Penyediaan Bahan Logistik Kantor	Jumlah Paket Bahan Logistik Kantor yang Disediakan			1 Paket	39,463,100	Kota Bima, Mpunda, Semua Kelurahan	Dana Transfer Umum- Dana Alokasi Umum	Memperkuat Stabilitas Polhukhankam Dan Transformasi Pelayanan Publik	Tata kelola pemerintahan dan pemantapan pelayanan publik	Terwujudnya layanan Administrasi Umum Perangkat Daerah yang memadai	1 Paket	35,142,647	Kecamatan Mpunda	
7		01	01	2.0 6	05	Penyediaan Barang Cetakan dan Penggandaan	Jumlah Paket Barang Cetakan dan Penggandaan yang Disediakan			1 Paket	47,031,400	Kota Bima, Mpunda, Semua Kelurahan	Dana Transfer Umum- Dana Alokasi Umum	Memperkuat Stabilitas Polhukhankam Dan Transformasi Pelayanan Publik	Tata kelola pemerintahan dan pemantapan pelayanan publik	Terwujudnya layanan Administrasi Umum Perangkat Daerah yang memadai	1 Paket	49,030,369	Kecamatan Mpunda	
7		01	01	2.0 6	06	Penyediaan Bahan Bacaan dan Peraturan Perundang-undangan	Jumlah Dokumen Bahan Bacaan dan Peraturan Perundang- Undangan yang Disediakan			1 Dokumen	10,000,000	Kota Bima, Mpunda, Semua Kelurahan	Dana Transfer Umum- Dana Alokasi Umum	Memperkuat Stabilitas Polhukhankam Dan Transformasi Pelayanan Publik	Tata kelola pemerintahan dan pemantapan pelayanan publik	Terwujudnya layanan Administrasi Umum Perangkat Daerah yang memadai	1 Dokumen	19,055,000	Kecamatan Mpunda	
7		01	01	2.0 6	09	Penyelenggaraan Rapat Koordinasi dan Konsultasi SKPD	Jumlah Laporan Penyelenggaraan Rapat Koordinasi dan Konsultasi SKPD			1 Laporan	131,512,000	Kota Bima, Mpunda, Semua Kelurahan	Dana Transfer Umum- Dana Alokasi Umum	Memperkuat Stabilitas Polhukhankam Dan Transformasi Pelayanan Publik	Tata kelola pemerintahan dan pemantapan pelayanan publik	Terwujudnya layanan Administrasi Umum Perangkat Daerah yang memadai	1 Laporan	298,596,794	Kecamatan Mpunda	
7		01	01	2.0 8		<b>Penyediaan Jasa Penunjang Urusan Pemerintahan Daerah</b>	Persentase Penyediaan Jasa Penunjang Urusan Pemerintahan Daerah		Persen	100 Persen	<b>877,432,500</b>							100 Persen	<b>910,908,689</b>	

Penetapan Rencana Kerja Pemerintah Daerah (RKPD) Kota Bima Tahun 2023																			
Kode					Urusan/ Bidang Urusan/ Program/ Kegiatan/ Sub Kegiatan	Indikator Program/ Kegiatan/ Sub Kegiatan	Target Akhir Periode RPJMD	Realisasi Capaian RKPD Tahun 2021	Prakiraan Capaian Target RKPD Tahun 2022	Capaian Kinerja dan Kerangka Pendanaan						Kelompok Sasaran	Prakiraan Maju Rencana Tahun 2024		Perangkat Daerah Penanggung Jawab
										Target 2023	Pagu Indikatif	Lokasi	Sumber Dana	Prioritas			Target	Pagu Indikatif	
														Nasional	Daerah				
7	01	01	2.08	01	Penyediaan Jasa Surat Menyurat	Jumlah Laporan Penyediaan Jasa Surat Menyurat				1 Laporan	328,734,600	Kota Bima, Mpunda, Semua Kelurahan	Dana Transfer Umum-Dana Alokasi Umum	Memperkuat Stabilitas Polhukhankam Dan Transformasi Pelayanan Publik	Tata kelola pemerintahan dan pemantapan pelayanan publik	Terlaksananya Penyediaan Jasa Penunjang Urusan Pemerintah Daerah	1 Laporan	332,582,880	Kecamatan Mpunda
7	01	01	2.08	02	Penyediaan Jasa Komunikasi, Sumber Daya Air dan Listrik	Jumlah Laporan Penyediaan Jasa Komunikasi, Sumber Daya Air dan Listrik yang Disediakan				1 Laporan	83,697,900	Kota Bima, Mpunda, Semua Kelurahan	Dana Transfer Umum-Dana Alokasi Umum	Memperkuat Stabilitas Polhukhankam Dan Transformasi Pelayanan Publik	Tata kelola pemerintahan dan pemantapan pelayanan publik	Terlaksananya Penyediaan Jasa Penunjang Urusan Pemerintah Daerah	1 Laporan	105,555,809	Kecamatan Mpunda
7	01	01	2.08	04	Penyediaan Jasa Pelayanan Umum Kantor	Jumlah Laporan Penyediaan Jasa Pelayanan Umum Kantor yang Disediakan				1 Laporan	465,000,000	Kota Bima, Mpunda, Semua Kelurahan	Dana Transfer Umum-Dana Alokasi Umum	Memperkuat Stabilitas Polhukhankam Dan Transformasi Pelayanan Publik	Tata kelola pemerintahan dan pemantapan pelayanan publik	Terlaksananya Penyediaan Jasa Penunjang Urusan Pemerintah Daerah	1 Laporan	472,770,000	Kecamatan Mpunda
7	01	01	2.09		Pemeliharaan Barang Milik Daerah Penunjang Urusan Pemerintahan Daerah	Persentase Pemeliharaan Barang Milik Daerah Penunjang Urusan Pemerintahan Daerah	Persen		Persen	100 Persen	105,490,000						100 Persen	131,158,890	
7	01	01	2.09	02	Penyediaan Jasa Pemeliharaan, Biaya Pemeliharaan, Pajak dan Perizinan Kendaraan Dinas Operasional atau Lapangan	Jumlah Kendaraan Dinas Operasional atau Lapangan yang Dipelihara dan dibayarkan Pajak dan Perizinannya				11 Unit	56,330,000	Kota Bima, Mpunda, Semua Kelurahan	Dana Transfer Umum-Dana Alokasi Umum	Memperkuat Stabilitas Polhukhankam Dan Transformasi Pelayanan Publik	Tata kelola pemerintahan dan pemantapan pelayanan publik	Terlaksananya Pemeliharaan Barang Milik Daerah Penunjang Urusan Pemerintahan Daerah	11 Unit	57,992,090	Kecamatan Mpunda
7	01	01	2.09	09	Pemeliharaan/Rehabilitasi Gedung Kantor dan Bangunan Lainnya	Jumlah Gedung Kantor dan Bangunan Lainnya yang Dipelihara/Direhabilitasi				11 Unit	22,200,000	Kota Bima, Mpunda, Semua Kelurahan	Dana Transfer Umum-Dana Alokasi Umum	Memperkuat Stabilitas Polhukhankam Dan Transformasi Pelayanan Publik	Tata kelola pemerintahan dan pemantapan pelayanan publik	Terlaksananya Pemeliharaan Barang Milik Daerah Penunjang Urusan Pemerintahan Daerah	11 Unit	45,398,000	Kecamatan Mpunda
7	01	01	2.09	11	Pemeliharaan/Rehabilitasi Sarana dan Prasarana Pendukung Gedung Kantor atau Bangunan Lainnya	Jumlah Sarana dan Prasarana Pendukung Gedung Kantor atau Bangunan Lainnya yang Dipelihara/Direhabilitasi				11 Unit	26,960,000	Kota Bima, Mpunda, Semua Kelurahan	Dana Transfer Umum-Dana Alokasi Umum	Memperkuat Stabilitas Polhukhankam Dan Transformasi Pelayanan Publik	Tata kelola pemerintahan dan pemantapan pelayanan publik	Terlaksananya Pemeliharaan Barang Milik Daerah Penunjang Urusan Pemerintahan Daerah	11 Unit	27,768,800	Kecamatan Mpunda
7	01	02			PROGRAM PENYELENGGARAAN PEMERINTAHAN DAN PELAYANAN PUBLIK	persentase koordinasi kegiatan di tingkat kecamatan	Persen		Persen	100 Persen	72,792,000						100 Persen	74,975,760	
7	01	02	2.01		Koordinasi Penyelenggaraan Kegiatan Pemerintahan di Tingkat Kecamatan	persentase koordinasi kegiatan di tingkat kecamatan	Persen		Persen	100 Persen	43,792,000						100 Persen	45,105,760	



Penetapan Rencana Kerja Pemerintah Daerah (RKPD)																				
Kota Bima																				
Tahun 2023																				
Kode					Urusan/ Bidang Urusan/ Program/ Kegiatan/ Sub Kegiatan	Indikator Program/ Kegiatan/ Sub Kegiatan	Target Akhir Periode RPJMD	Realisasi Capaian RKPD Tahun 2021	Prakiraan Capaian Target RKPD Tahun 2022	Capaian Kinerja dan Kerangka Pendanaan						Kelompok Sasaran	Prakiraan Maju Rencana Tahun 2024		Perangkat Daerah Penanggung Jawab	
										Target 2023	Pagu Indikatif	Lokasi	Sumber Dana	Prioritas			Target	Pagu Indikatif		
														Nasional	Daerah					
7		01	02	2.0 1	01	Koordinasi/Sinergi Perencanaan dan Pelaksanaan Kegiatan Pemerintahan dengan Perangkat Daerah dan Instansi Vertikal Terkait	Jumlah Laporan Koordinasi/Sinergi Perencanaan dan Pelaksanaan Kegiatan Pemerintahan dengan Perangkat Daerah dan Instansi Vertikal Terkait			1 Laporan	31,960,000	Kota Bima, Mpunda, Semua Kelurahan		Memperkuat Stabilitas Polhukhankam Dan Transformasi Pelayanan Publik	Tata kelola pemerintahan dan pemantapan pelayanan publik	Terlaksananya koordinasi kegiatan di tingkat kecamatan	1 Laporan	32,918,800	Kecamatan Mpunda	
7		01	02	2.0 1	02	Peningkatan Efektifitas Kegiatan Pemerintahan di Tingkat Kecamatan	Jumlah Dokumen Peningkatan Efektifitas Kegiatan Pemerintahan di Tingkat Kecamatan			1 Dokumen	11,832,000	Kota Bima, Mpunda, Semua Kelurahan	Dana Transfer Umum- Dana Alokasi Umum	Memperkuat Stabilitas Polhukhankam Dan Transformasi Pelayanan Publik	Tata kelola pemerintahan dan pemantapan pelayanan publik	Terlaksananya koordinasi kegiatan di tingkat kecamatan	1 Dokumen	12,186,960	Kecamatan Mpunda	
7		01	02	2.0 3		Koordinasi Pemeliharaan Prasarana dan Sarana Pelayanan Umum	persentase Pemeliharaan Prasarana dan Sarana Pelayanan Umum	Persen		Persen	100 Persen	29,000,000						100 Persen	29,870,000	
7		01	02	2.0 3	01	Koordinasi/Sinergi dengan Perangkat Daerah dan/atau Instansi Vertikal yang Terkait dalam Pemeliharaan Sarana dan Prasarana Pelayanan Umum	Jumlah Dokumen Koordinasi/Sinergi dengan Perangkat Daerah dan/atau Instansi Vertikal yang Terkait dalam Pemeliharaan Sarana dan Prasarana Pelayanan Umum			1 Dokumen	29,000,000	Kota Bima, Mpunda, Semua Kelurahan	Dana Transfer Umum- Dana Alokasi Umum	Memperkuat Stabilitas Polhukhankam Dan Transformasi Pelayanan Publik	Tata kelola pemerintahan dan pemantapan pelayanan publik	Terlaksananya Pemeliharaan Prasarana dan Sarana Pelayanan Umum	1 Dokumen	29,870,000	Kecamatan Mpunda	
7		01	03			PROGRAM PEMBERDAYAAN MASYARAKAT DESA DAN KELURAHAN	Persentase Lembaga Pemberdayaan Masyarakat yang aktif	Persen		Persen	100 Persen	293,264,700						100 Persen	247,677,589	
7		01	03	2.0 2		Kegiatan Pemberdayaan Kelurahan	Terlaksananya pemberdayaan masyarakat kelurahan	Persen		Persen	100 Persen	163,264,700						100 Persen	147,677,589	
7		01	03	2.0 2	01	Peningkatan Partisipasi Masyarakat dalam Forum Musyawarah Perencanaan Pembangunan di Kelurahan	Jumlah Lembaga Kemasyarakatan yang Berpartisipasi dalam Forum Musyawarah Perencanaan Pembangunan di Kelurahan			0 Lembaga Kemasyarakatan	136,910,200	Kota Bima, Mpunda, Semua Kelurahan	Dana Transfer Umum- Dana Alokasi Umum	Memperkuat Stabilitas Polhukhankam Dan Transformasi Pelayanan Publik	Tata kelola pemerintahan dan pemantapan pelayanan publik	Terlaksananya pemberdayaan masyarakat kelurahan	0 Lembaga Kemasyarakatan	108,041,129	Kecamatan Mpunda	
7		01	03	2.0 2	04	Evaluasi Kelurahan	Jumlah Laporan Hasil Evaluasi Kelurahan			2 Laporan	26,354,500	Kota Bima, Mpunda, Semua Kelurahan	Dana Transfer Umum- Dana Alokasi Umum	Memperkuat Stabilitas Polhukhankam Dan Transformasi Pelayanan Publik	Tata kelola pemerintahan dan pemantapan pelayanan publik	Terlaksananya pemberdayaan masyarakat kelurahan	2 Laporan	39,636,460	Kecamatan Mpunda	
7		01	03	2.0 3		Pemberdayaan Lembaga Kemasyarakatan Tingkat Kecamatan	Jumlah Lembaga Kemasyarakatan yang Berpartisipasi dalam Forum Musyawarah	Kegiatan		Kegiatan	1 Kegiatan	130,000,000						1 Kegiatan	100,000,000	
7		01	03	2.0 3	01	Penyelenggaraan Lembaga Kemasyarakatan	Jumlah Lembaga Kemasyarakatan yang Diselenggarakan			0 Lembaga Kemasyarakatan	130,000,000	Kota Bima, Mpunda, Semua Kelurahan	Dana Transfer Umum- Dana Alokasi Umum	Memperkuat Stabilitas Polhukhankam Dan Transformasi Pelayanan Publik	Tata kelola pemerintahan dan pemantapan pelayanan publik	Terselenggara nya Lembaga Kemasyarakat an	0 Lembaga Kemasyarakatan	100,000,000	Kecamatan Mpunda	

Penetapan Rencana Kerja Pemerintah Daerah (RKPD)																							
Kota Bima																							
Tahun 2023																							
Kode					Urusan/ Bidang Urusan/ Program/ Kegiatan/ Sub Kegiatan	Indikator Program/ Kegiatan/ Sub Kegiatan	Target Akhir Periode RPJMD	Realisasi Capaian RKPD Tahun 2021	Prakiraan Capaian Target RKPD Tahun 2022	Capaian Kinerja dan Kerangka Pendanaan						Kelompok Sasaran	Prakiraan Maju Rencana Tahun 2024		Perangkat Daerah Penanggung Jawab				
										Target 2023	Pagu Indikatif	Lokasi	Sumber Dana	Prioritas			Target	Pagu Indikatif					
														Nasional	Daerah								
7	01	04			PROGRAM KOORDINASI KETENTRAMAN DAN KETERTIBAN UMUM	Jumlah laporan Penyelenggaraan Ketenteraman dan Ketertiban Umum	Persen		Persen	100 Persen	25,544,000						100 Persen	26,310,320					
7	01	04	2.0 1		Koordinasi Upaya Penyelenggaraan Ketenteraman dan Ketertiban Umum	Jumlah laporan Penyelenggaraan Ketenteraman dan Ketertiban Umum	Persen		Persen	100 Persen	25,544,000						100 Persen	26,310,320					
7	01	04	2.0 1	01	Sinergitas dengan Kepolisian Negara Republik Indonesia, Tentara Nasional Indonesia dan Instansi Vertikal di Wilayah Kecamatan	Jumlah Laporan Hasil Sinergitas dengan Kepolisian Negara Republik Indonesia, Tentara Nasional Indonesia dan Instansi Vertikal di Wilayah Kecamatan				12 Laporan	25,544,000	Kota Bima, Mpunda, Semua Kelurahan	Dana Transfer Umum- Dana Alokasi Umum	Memperkuat Stabilitas Polhukhankam Dan Transformasi Pelayanan Publik	Tata kelola pemerintahan dan pemantapan pelayanan publik	Terlaksananya Penyelenggara an Ketenteraman dan Ketertiban Umum	12 Laporan	26,310,320	Kecamatan Mpunda				
7	01	05			PROGRAM PENYELENGGARAAN URUSAN PEMERINTAHAN UMUM	Persentase Penyelenggaraan Urusan Pemerintahan Umum sesuai Penugasan Kepala Daerah	Persen		Persen	100 Persen	18,730,000						100 Persen	19,291,900					
7	01	05	2.0 1		Penyelenggaraan Urusan Pemerintahan Umum Sesuai Penugasan Kepala Daerah	Persentase Penyelenggaraan Urusan Pemerintahan Umum sesuai Penugasan Kepala Daerah	Persen		Persen	100 Persen	18,730,000						100 Persen	19,291,900					
7	01	05	2.0 1	01	Pembinaan Wawasan Kebangsaan dan Ketahanan Nasional dalam rangka Memantapkan Pengamalan Pancasila, Pelaksanaan Undang- Undang Dasar Negara Republik Indonesia Tahun 1945, Pelestarian Bhinneka Tunggal Ika serta Pemertahanan dan Pemeliharaan Keutuhan Negara Kesatuan Republik Indonesia	Jumlah Orang yang Mengikuti Pembinaan Wawasan Kebangsaan dan Ketahanan Nasional dalam rangka Memantapkan Pengamalan Pancasila, Pelaksanaan Undang- Undang Dasar Negara Republik Indonesia Tahun 1945, Pelestarian Bhinneka Tunggal Ika serta Pemertahanan dan Pemeliharaan Keutuhan Negara Kesatuan Republik Indonesia				102 Orang	18,730,000	Dana Transfer Umum- Dana Alokasi Umum	Memperkuat Stabilitas Polhukhankam Dan Transformasi Pelayanan Publik	Tata kelola pemerintahan dan pemantapan pelayanan publik	Terlaksananya Penyelenggara an Urusan Pemerintahan Umum sesuai Penugasan Kepala Daerah	102 Orang	19,291,900	Kecamatan Mpunda					
7					UNSUR KEWILAYAHAN																		
7	01				KECAMATAN						473,191,532								487,387,554				
7	01	03			PROGRAM PEMBERDAYAAN MASYARAKAT DESA DAN KELURAHAN	Persentase Lembaga Pemberdayaan Masyarakat yang aktif di Kelurahan Penatoi	Persen		Persen	100 Persen	473,191,532						100 Persen	487,387,554					
7	01	03	2.0 2		Kegiatan Pemberdayaan Kelurahan	Persentase Lembaga Pemberdayaan Masyarakat yang aktif di Kelurahan Penatoi	Penatoi		Penatoi	100 Penatoi	473,191,532						100 Penatoi	487,387,554					

Penetapan Rencana Kerja Pemerintah Daerah (RKPD)																					
Kota Bima																					
Tahun 2023																					
Kode					Urusan/ Bidang Urusan/ Program/ Kegiatan/ Sub Kegiatan	Indikator Program/ Kegiatan/ Sub Kegiatan	Target Akhir Periode RPJMD	Realisasi Capaian RKPD Tahun 2021	Prakiraan Capaian Target RKPD Tahun 2022	Capaian Kinerja dan Kerangka Pendanaan							Kelompok Sasaran	Prakiraan Maju Rencana Tahun 2024		Perangkat Daerah Penanggung Jawab	
										Target 2023	Pagu Indikatif	Lokasi	Sumber Dana	Prioritas		Target		Pagu Indikatif			
														Nasional	Daerah						
7	01	03	2.0 2	02	Pembangunan Sarana dan Prasarana Kelurahan	Jumlah Sarana dan Prasarana Kelurahan yang Terbangun				6 Unit	152,031,132	Kota Bima, Mpunda, Penatoi	Dana Transfer Umum- Dana Alokasi Umum	Memperkuat Stabilitas Polhukhankam Dan Transformasi Pelayanan Publik	Tata kelola pemerintahan dan pemantapan pelayanan publik	Terlaksananya pemberdayaan masyarakat kelurahan di Kelurahan Penatoi	6 Unit	12,360,000	Kecamatan Mpunda		
7	01	03	2.0 2	03	Pemberdayaan Masyarakat di Kelurahan	Jumlah Pokmas dan Ormas yang Melaksanakan Pemberdayaan Masyarakat di Kelurahan				1 Pokmas / Ormas	321,160,400	Kota Bima, Mpunda, Penatoi	Dana Transfer Umum- Dana Alokasi Umum	Memperkuat Stabilitas Polhukhankam Dan Transformasi Pelayanan Publik	Tata kelola pemerintahan dan pemantapan pelayanan publik	Terlaksananya pemberdayaan masyarakat kelurahan di Kelurahan Penatoi	1 Pokmas / Ormas	475,027,554	Kecamatan Mpunda		
7					UNSUR KEWILAYAHAN																
7	01				KECAMATAN							406,852,100								419,057,766	
7	01	03			PROGRAM PEMBERDAYAAN MASYARAKAT DESA DAN KELURAHAN	Persentase Lembaga Pemberdayaan Masyarakat yang aktif di Kelurahan Lewirato	Persen		Persen	100 Persen	406,852,100						100 Persen	419,057,766			
7	01	03	2.0 2		Kegiatan Pemberdayaan Kelurahan	Persentase Lembaga Pemberdayaan Masyarakat yang aktif di Kelurahan Lewirato	Persen		Persen	100 Persen	406,852,100						100 Persen	419,057,766			
7	01	03	2.0 2	02	Pembangunan Sarana dan Prasarana Kelurahan	Jumlah Sarana dan Prasarana Kelurahan yang Terbangun				8 Unit	84,150,000	Kota Bima, Mpunda, Lewirato	Dana Transfer Umum- Dana Alokasi Umum	Memperkuat Stabilitas Polhukhankam Dan Transformasi Pelayanan Publik	Tata kelola pemerintahan dan pemantapan pelayanan publik	Terlaksananya pemberdayaan masyarakat kelurahan di Kelurahan Lewirato	8 Unit	16,480,000	Kecamatan Mpunda		
7	01	03	2.0 2	03	Pemberdayaan Masyarakat di Kelurahan	Jumlah Pokmas dan Ormas yang Melaksanakan Pemberdayaan Masyarakat di Kelurahan				1 Pokmas / Ormas	322,702,100	Kota Bima, Mpunda, Lewirato	Dana Transfer Umum- Dana Alokasi Umum	Memperkuat Stabilitas Polhukhankam Dan Transformasi Pelayanan Publik	Tata kelola pemerintahan dan pemantapan pelayanan publik	Terlaksananya pemberdayaan masyarakat kelurahan di Kelurahan Lewirato	1 Pokmas / Ormas	402,577,766	Kecamatan Mpunda		
7					UNSUR KEWILAYAHAN																
7	01				KECAMATAN							467,802,700								481,836,781	
7	01	03			PROGRAM PEMBERDAYAAN MASYARAKAT DESA DAN KELURAHAN	Persentase Lembaga Pemberdayaan Masyarakat yang aktif di Kelurahan Sadia	Persen		Persen	100 Persen	467,802,700						100 Persen	481,836,781			
7	01	03	2.0 2		Kegiatan Pemberdayaan Kelurahan	Persentase Lembaga Pemberdayaan Masyarakat yang aktif di Kelurahan Sadia	Persen		Persen	100 Persen	467,802,700						100 Persen	481,836,781			
7	01	03	2.0 2	02	Pembangunan Sarana dan Prasarana Kelurahan	Jumlah Sarana dan Prasarana Kelurahan yang Terbangun				10 Unit	99,974,600	Kota Bima, Mpunda, Sadia	Dana Transfer Umum- Dana Alokasi Umum	Memperkuat Stabilitas Polhukhankam Dan Transformasi Pelayanan Publik	Tata kelola pemerintahan dan pemantapan pelayanan publik	Terlaksananya pemberdayaan masyarakat kelurahan di Kelurahan Sadia	10 Unit	20,600,000	Kecamatan Mpunda		
7	01	03	2.0 2	03	Pemberdayaan Masyarakat di Kelurahan	Jumlah Pokmas dan Ormas yang Melaksanakan Pemberdayaan Masyarakat di Kelurahan				1 Pokmas / Ormas	367,828,100	Kota Bima, Mpunda, Sadia	Dana Transfer Umum- Dana Alokasi Umum	Memperkuat Stabilitas Polhukhankam Dan Transformasi Pelayanan Publik	Tata kelola pemerintahan dan pemantapan pelayanan publik	Terlaksananya pemberdayaan masyarakat kelurahan di Kelurahan Sadia	1 Pokmas / Ormas	461,236,781	Kecamatan Mpunda		

Penetapan Rencana Kerja Pemerintah Daerah (RKPD)																					
Kota Bima																					
Tahun 2023																					
Kode					Urusan/ Bidang Urusan/ Program/ Kegiatan/ Sub Kegiatan	Indikator Program/ Kegiatan/ Sub Kegiatan	Target Akhir Periode RPJMD	Realisasi Capaian RKPD Tahun 2021	Prakiraan Capaian Target RKPD Tahun 2022	Capaian Kinerja dan Kerangka Pendanaan							Kelompok Sasaran	Prakiraan Maju Rencana Tahun 2024		Perangkat Daerah Penanggung Jawab	
										Target 2023	Pagu Indikatif	Lokasi	Sumber Dana	Prioritas		Target		Pagu Indikatif			
														Nasional	Daerah						
7					UNSUR KEWILAYAHAN																
7	01				KECAMATAN						450,689,835								464,210,649		
7	01	03			PROGRAM PEMBERDAYAAN MASYARAKAT DESA DAN KELURAHAN	Persentase Lembaga Pemberdayaan Masyarakat yang aktif di Kelurahan Mande	Persen		Persen	100 Persen	450,689,835						100 Persen	464,210,649			
7	01	03	2.0 2		Kegiatan Pemberdayaan Kelurahan	Persentase Lembaga Pemberdayaan Masyarakat yang aktif di Kelurahan Mande	Persen		Persen	100 Persen	450,689,835						100 Persen	464,210,649			
7	01	03	2.0 2	02	Pembangunan Sarana dan Prasarana Kelurahan	Jumlah Sarana dan Prasarana Kelurahan yang Terbangun				4 Unit	93,124,035	Kota Bima, Mpunda, Mande	Dana Transfer Umum- Dana Alokasi Umum	Memperkuat Stabilitas Polhukhankam Dan Transformasi Pelayanan Publik	Tata kelola pemerintahan dan pemantapan pelayanan publik	Terlaksananya pemberdayaan masyarakat kelurahan di Kelurahan Mande	4 Unit	8,240,000	Kecamatan Mpunda		
7	01	03	2.0 2	03	Pemberdayaan Masyarakat di Kelurahan	Jumlah Pokmas dan Ormas yang Melaksanakan Pemberdayaan Masyarakat di Kelurahan				1 Pokmas / Ormas	357,565,800	Kota Bima, Mpunda, Mande	Dana Transfer Umum- Dana Alokasi Umum	Memperkuat Stabilitas Polhukhankam Dan Transformasi Pelayanan Publik	Tata kelola pemerintahan dan pemantapan pelayanan publik	Terlaksananya pemberdayaan masyarakat kelurahan di Kelurahan Mande	1 Pokmas / Ormas	455,970,649	Kecamatan Mpunda		
7					UNSUR KEWILAYAHAN																
7	01				KECAMATAN						355,627,900								366,296,686		
7	01	03			PROGRAM PEMBERDAYAAN MASYARAKAT DESA DAN KELURAHAN	Persentase Lembaga Pemberdayaan Masyarakat yang aktif di Kelurahan Panggi	Persen		Persen	100 Persen	355,627,900						100 Persen	366,296,686			
7	01	03	2.0 2		Kegiatan Pemberdayaan Kelurahan	Persentase Lembaga Pemberdayaan Masyarakat yang aktif di Kelurahan Panggi	Persen		Persen	100 Persen	355,627,900						100 Persen	366,296,686			
7	01	03	2.0 2	02	Pembangunan Sarana dan Prasarana Kelurahan	Jumlah Sarana dan Prasarana Kelurahan yang Terbangun				4 Unit	41,250,000	Kota Bima, Mpunda, Panggi	Dana Transfer Umum- Dana Alokasi Umum	Memperkuat Stabilitas Polhukhankam Dan Transformasi Pelayanan Publik	Tata kelola pemerintahan dan pemantapan pelayanan publik	Terlaksananya pemberdayaan masyarakat kelurahan di Kelurahan Panggi	4 Unit	8,240,000	Kecamatan Mpunda		
7	01	03	2.0 2	03	Pemberdayaan Masyarakat di Kelurahan	Jumlah Pokmas dan Ormas yang Melaksanakan Pemberdayaan Masyarakat di Kelurahan				1 Pokmas / Ormas	314,377,900	Kota Bima, Mpunda, Panggi	Dana Transfer Umum- Dana Alokasi Umum	Memperkuat Stabilitas Polhukhankam Dan Transformasi Pelayanan Publik	Tata kelola pemerintahan dan pemantapan pelayanan publik	Terlaksananya pemberdayaan masyarakat kelurahan di Kelurahan Panggi	1 Pokmas / Ormas	358,056,686	Kecamatan Mpunda		
7					UNSUR KEWILAYAHAN																
7	01				KECAMATAN						434,905,092								447,952,253		
7	01	03			PROGRAM PEMBERDAYAAN MASYARAKAT DESA DAN KELURAHAN	Persentase Lembaga Pemberdayaan Masyarakat yang aktif di Kelurahan Sambinae	Persen		Persen	100 Persen	434,905,092						100 Persen	447,952,253			
7	01	03	2.0 2		Kegiatan Pemberdayaan Kelurahan	Persentase Lembaga Pemberdayaan Masyarakat yang aktif di Kelurahan Sambinae	Persen		Persen	100 Persen	434,905,092						100 Persen	447,952,253			

Penetapan Rencana Kerja Pemerintah Daerah (RKPD)																				
Kota Bima																				
Tahun 2023																				
Kode					Urusan/ Bidang Urusan/ Program/ Kegiatan/ Sub Kegiatan	Indikator Program/ Kegiatan/ Sub Kegiatan	Target Akhir Periode RPJMD	Realisasi Capaian RKPD Tahun 2021	Prakiraan Capaian Target RKPD Tahun 2022	Capaian Kinerja dan Kerangka Pendanaan							Kelompok Sasaran	Prakiraan Maju Rencana Tahun 2024		Perangkat Daerah Penanggung Jawab
										Target 2023	Pagu Indikatif	Lokasi	Sumber Dana	Prioritas		Target		Pagu Indikatif		
														Nasional	Daerah					
7	01	03	2.0	02	Pembangunan Sarana dan Prasarana Kelurahan	Jumlah Sarana dan Prasarana Kelurahan yang Terbangun				8 Unit	115,536,192	Kota Bima, Mpunda, Sambinae	Dana Transfer Umum-Dana Alokasi Umum	Memperkuat Stabilitas Polhukhankam Dan Transformasi Pelayanan Publik	Tata kelola pemerintahan dan pemantapan pelayanan publik	Terlaksananya pemberdayaan masyarakat kelurahan di Kelurahan Sambinae	8 Unit	16,480,000	Kecamatan Mpunda	
7	01	03	2.0	03	Pemberdayaan Masyarakat di Kelurahan	Jumlah Pokmas dan Ormas yang Melaksanakan Pemberdayaan Masyarakat di Kelurahan				1 Pokmas / Ormas	319,368,900	Kota Bima, Mpunda, Sambinae	Dana Transfer Umum-Dana Alokasi Umum	Memperkuat Stabilitas Polhukhankam Dan Transformasi Pelayanan Publik	Tata kelola pemerintahan dan pemantapan pelayanan publik	Terlaksananya pemberdayaan masyarakat kelurahan di Kelurahan Sambinae	1 Pokmas / Ormas	431,472,253	Kecamatan Mpunda	
7					UNSUR KEWILAYAHAN															
7	01				KECAMATAN						427,899,855							440,737,103		
7	01	03			PROGRAM PEMBERDAYAAN MASYARAKAT DESA DAN KELURAHAN	Persentase Lembaga Pemberdayaan Masyarakat yang aktif di Kelurahan Manggemaci	Persen		Persen	100 Persen	427,899,855						100 Persen	440,737,103		
7	01	03	2.0		Kegiatan Pemberdayaan Kelurahan	Persentase Lembaga Pemberdayaan Masyarakat yang aktif di Kelurahan Manggemaci	Persen		Persen	100 Persen	427,899,855						100 Persen	440,737,103		
7	01	03	2.0	02	Pembangunan Sarana dan Prasarana Kelurahan	Jumlah Sarana dan Prasarana Kelurahan yang Terbangun				4 Unit	125,883,855	Kota Bima, Mpunda, Manggemaci	Dana Transfer Umum-Dana Alokasi Umum	Memperkuat Stabilitas Polhukhankam Dan Transformasi Pelayanan Publik	Tata kelola pemerintahan dan pemantapan pelayanan publik	Terlaksananya pemberdayaan masyarakat kelurahan di Kelurahan Manggemaci	4 Unit	8,240,000	Kecamatan Mpunda	
7	01	03	2.0	03	Pemberdayaan Masyarakat di Kelurahan	Jumlah Pokmas dan Ormas yang Melaksanakan Pemberdayaan Masyarakat di Kelurahan				1 Pokmas / Ormas	302,016,000	Kota Bima, Mpunda, Manggemaci	Dana Transfer Umum-Dana Alokasi Umum	Memperkuat Stabilitas Polhukhankam Dan Transformasi Pelayanan Publik	Tata kelola pemerintahan dan pemantapan pelayanan publik	Terlaksananya pemberdayaan masyarakat kelurahan di Kelurahan Manggemaci	1 Pokmas / Ormas	432,497,103	Kecamatan Mpunda	
7					UNSUR KEWILAYAHAN															
7	01				KECAMATAN						497,417,149							512,339,845		
7	01	03			PROGRAM PEMBERDAYAAN MASYARAKAT DESA DAN KELURAHAN	Persentase Lembaga Pemberdayaan Masyarakat yang aktif di Kelurahan Monggonao	Persen		Persen	100 Persen	497,417,149						100 Persen	512,339,845		
7	01	03	2.0		Kegiatan Pemberdayaan Kelurahan	Persentase Lembaga Pemberdayaan Masyarakat yang aktif di Kelurahan Monggonao	Persen		Persen	100 Persen	497,417,149						100 Persen	512,339,845		
7	01	03	2.0	02	Pembangunan Sarana dan Prasarana Kelurahan	Jumlah Sarana dan Prasarana Kelurahan yang Terbangun				12 Unit	127,223,349	Kota Bima, Mpunda, Monggonao	Dana Transfer Umum-Dana Alokasi Umum	Memperkuat Stabilitas Polhukhankam Dan Transformasi Pelayanan Publik	Tata kelola pemerintahan dan pemantapan pelayanan publik	Terlaksananya pemberdayaan masyarakat kelurahan di Kelurahan Monggonao	12 Unit	24,720,000	Kecamatan Mpunda	

## Tahun 2023

[illegible]

Penetapan Rencana Kerja Pemerintah Daerah (RKPD) Kota Bima Tahun 2023																			
Kode					Urusan/ Bidang Urusan/ Program/ Kegiatan/ Sub Kegiatan	Indikator Program/ Kegiatan/ Sub Kegiatan	Target Akhir Periode RPJMD	Realisasi Capaian RKPD Tahun 2021	Prakiraan Capaian Target RKPD Tahun 2022	Capaian Kinerja dan Kerangka Pendanaan						Kelompok Sasaran	Prakiraan Maju Rencana Tahun 2024		Perangkat Daerah Penanggung Jawab
										Target 2023	Pagu Indikatif	Lokasi	Sumber Dana	Prioritas			Target	Pagu Indikatif	
														Nasional	Daerah				
7	01	01			PROGRAM PENUNJANG URUSAN PEMERINTAHAN DAERAH KABUPATEN/KOTA	Jumlah Dokumen Perencanaan, Penganggaran, dan Evaluasi Kinerja Perangkat Daerah	dokumen		dokumen	4 dokumen	11,862,665,288						4 dokumen	12,031,906,216	
7	01	01	2.0 1		Perencanaan, Penganggaran, dan Evaluasi Kinerja Perangkat Daerah	Jumlah Dokumen Perencanaan, Penganggaran, dan Evaluasi Kinerja Perangkat Daerah	dokumen		dokumen	4 dokumen	3,360,000						4 dokumen	7,323,300	
7	01	01	2.0 1	01	Penyusunan Dokumen Perencanaan Perangkat Daerah	Jumlah Dokumen Perencanaan Perangkat Daerah				1 Dokumen	615,000	Kota Bima, Raba, Semua Kelurahan	Dana Transfer Umum- Dana Alokasi Umum	Memperkuat Stabilitas Polhukhankam Dan Transformasi Pelayanan Publik	Tata kelola pemerintahan dan pemantapan pelayanan publik	Tersusunnya Perencanaan, Penganggaran, dan Evaluasi Kinerja Perangkat Daerah	1 Dokumen	623,150	Kecamatan Raba
7	01	01	2.0 1	02	Koordinasi dan Penyusunan Dokumen RKA-SKPD	Jumlah Dokumen RKA-SKPD dan Laporan Hasil Koordinasi Penyusunan Dokumen RKA-SKPD				1 Dokumen	795,000	Kota Bima, Raba, Semua Kelurahan	Dana Transfer Umum- Dana Alokasi Umum	Memperkuat Stabilitas Polhukhankam Dan Transformasi Pelayanan Publik	Tata kelola pemerintahan dan pemantapan pelayanan publik	Tersusunnya Perencanaan, Penganggaran, dan Evaluasi Kinerja Perangkat Daerah	1 Dokumen	818,850	Kecamatan Raba
7	01	01	2.0 1	03	Koordinasi dan Penyusunan Dokumen Perubahan RKA-SKPD	Jumlah Dokumen Perubahan RKA-SKPD dan Laporan Hasil Koordinasi Penyusunan Dokumen Perubahan RKA-SKPD				1 Dokumen	620,000	Kota Bima, Raba, Semua Kelurahan	Dana Transfer Umum- Dana Alokasi Umum	Memperkuat Stabilitas Polhukhankam Dan Transformasi Pelayanan Publik		Tersusunnya Perencanaan, Penganggaran, dan Evaluasi Kinerja Perangkat Daerah	1 Dokumen	638,600	Kecamatan Raba
7	01	01	2.0 1	04	Koordinasi dan Penyusunan DPA- SKPD	Jumlah Dokumen DPA-SKPD dan Laporan Hasil Koordinasi Penyusunan Dokumen DPA-SKPD				1 Dokumen	600,000	Kota Bima, Raba, Semua Kelurahan	Dana Transfer Umum- Dana Alokasi Umum	Memperkuat Stabilitas Polhukhankam Dan Transformasi Pelayanan Publik		Tersusunnya Perencanaan, Penganggaran, dan Evaluasi Kinerja Perangkat Daerah	1 Dokumen	566,500	Kecamatan Raba
7	01	01	2.0 1	05	Koordinasi dan Penyusunan Perubahan DPA- SKPD	Jumlah Dokumen Perubahan DPA-SKPD dan Laporan Hasil Koordinasi Penyusunan Dokumen Perubahan DPA-SKPD				1 Dokumen	730,000		Dana Transfer Umum- Dana Alokasi Umum	Memperkuat Stabilitas Polhukhankam Dan Transformasi Pelayanan Publik		Tersusunnya Perencanaan, Penganggaran, dan Evaluasi Kinerja Perangkat Daerah	1 Dokumen	751,900	Kecamatan Raba
7	01	01	2.0 1	07	Evaluasi Kinerja Perangkat Daerah	Jumlah Laporan Evaluasi Kinerja Perangkat Daerah				1 Dokumen	0	Kota Bima, Raba, Semua Kelurahan	Dana Transfer Umum- Dana Alokasi Umum	Memperkuat Stabilitas Polhukhankam Dan Transformasi Pelayanan Publik	Tata kelola pemerintahan dan pemantapan pelayanan publik	Tersusunnya Perencanaan, Penganggaran, dan Evaluasi Kinerja Perangkat Daerah	1 Dokumen	3,924,300	Kecamatan Raba
7	01	01	2.0 2		Administrasi Keuangan Perangkat Daerah	Persentase Pemenuhan layanan administrasi Keuangan Perangkat Daerah	persen		persen	100 persen	10,485,910,888						100 persen	10,776,481,992	

Penetapan Rencana Kerja Pemerintah Daerah (RKPD) Kota Bima Tahun 2023																			
Kode					Urusan/ Bidang Urusan/ Program/ Kegiatan/ Sub Kegiatan	Indikator Program/ Kegiatan/ Sub Kegiatan	Target Akhir Periode RPJMD	Realisasi Capaian RKPD Tahun 2021	Prakiraan Capaian Target RKPD Tahun 2022	Capaian Kinerja dan Kerangka Pendanaan						Kelompok Sasaran	Prakiraan Maju Rencana Tahun 2024		Perangkat Daerah Penanggung Jawab
										Target 2023	Pagu Indikatif	Lokasi	Sumber Dana	Prioritas			Target	Pagu Indikatif	
														Nasional	Daerah				
7	01	01	2.0	01	Penyediaan Gaji dan Tunjangan ASN	Jumlah Orang yang Menerima Gaji dan Tunjangan ASN				121 Orang/bulan	9,903,964,888	Kota Bima, Raba, Semua Kelurahan	Dana Transfer Umum- Dana Alokasi Umum			Terwujudnya Tertib administrasi Keuangan Perangkat Daerah	121 Orang/bulan	10,674,002,142	Kecamatan Raba
7	01	01	2.0	03	Pelaksanaan Penatausahaan dan Pengujian/Verifikasi Keuangan SKPD	Jumlah Dokumen Penatausahaan dan Pengujian/Verifikasi Keuangan SKPD				12 Bulan	578,656,000	Kota Bima, Raba, Semua Kelurahan	Dana Transfer Umum- Dana Alokasi Umum			Terwujudnya Tertib administrasi Keuangan Perangkat Daerah	12 Bulan	99,060,250	Kecamatan Raba
7	01	01	2.0	05	Koordinasi dan Penyusunan Laporan Keuangan Akhir Tahun SKPD	Jumlah Laporan Keuangan Akhir Tahun SKPD dan Laporan Hasil Koordinasi Penyusunan Laporan Keuangan Akhir Tahun SKPD				1 Laporan	870,000	Kota Bima, Raba, Semua Kelurahan	Dana Transfer Umum- Dana Alokasi Umum			Terwujudnya Tertib administrasi Keuangan Perangkat Daerah	1 Laporan	844,600	Kecamatan Raba
7	01	01	2.0	07	Koordinasi dan Penyusunan Laporan Keuangan Bulanan/ Triwulanan/ Semesteran SKPD	Jumlah Laporan Keuangan Bulanan/ Triwulanan/ Semesteran SKPD dan Laporan Koordinasi Penyusunan Laporan Keuangan Bulanan/Triwulanan/Semesteran SKPD				2 Laporan	2,420,000	Kota Bima, Raba, Semua Kelurahan	Dana Transfer Umum- Dana Alokasi Umum			Terwujudnya Tertib administrasi Keuangan Perangkat Daerah	2 Laporan	2,575,000	Kecamatan Raba
7	01	01	2.0		Administrasi Umum Perangkat Daerah	Persentase pemenuhanan layanan Administrasi Umum Perangkat Daerah	persen		persen	100 persen	363,490,600						100 persen	299,350,960	
7	01	01	2.0	01	Penyediaan Komponen Instalasi Listrik/Penerangan Bangunan Kantor	Jumlah Paket Komponen Instalasi Listrik/Penerangan Bangunan Kantor yang Disediakan				12 Bulan	11,090,600	Kota Bima, Raba, Semua Kelurahan	Dana Transfer Umum- Dana Alokasi Umum			Persentase pemenuhanan layanan Administrasi Umum Perangkat Daerah	12 Bulan	26,222,976	Kecamatan Raba
7	01	01	2.0	05	Penyediaan Barang Cetakan dan Penggandaan	Jumlah Paket Barang Cetakan dan Penggandaan yang Disediakan				1 Tahun	66,000,000		Dana Transfer Umum- Dana Alokasi Umum			Persentase pemenuhanan layanan Administrasi Umum Perangkat Daerah	1 Tahun	67,516,500	Kecamatan Raba
7	01	01	2.0	09	Penyelenggaraan Rapat Koordinasi dan Konsultasi SKPD	Jumlah Laporan Penyelenggaraan Rapat Koordinasi dan Konsultasi SKPD				1 Tahun	286,400,000	Kota Bima, Raba, Semua Kelurahan	Dana Transfer Umum- Dana Alokasi Umum			Persentase pemenuhanan layanan Administrasi Umum Perangkat Daerah	1 Tahun	205,611,484	Kecamatan Raba
7	01	01	2.0	8	Penyediaan Jasa Penunjang Urusan Pemerintahan Daerah	Persentase Penyediaan Jasa Penunjang Urusan Pemerintahan Daerah	persen		persen	100 persen	929,531,800						100 persen	863,350,604	



Penetapan Rencana Kerja Pemerintah Daerah (RKPD) Kota Bima Tahun 2023																			
Kode					Urusan/ Bidang Urusan/ Program/ Kegiatan/ Sub Kegiatan	Indikator Program/ Kegiatan/ Sub Kegiatan	Target Akhir Periode RPJMD	Realisasi Capaian RKPD Tahun 2021	Prakiraan Capaian Target RKPD Tahun 2022	Capaian Kinerja dan Kerangka Pendanaan						Kelompok Sasaran	Prakiraan Maju Rencana Tahun 2024		Perangkat Daerah Penanggung Jawab
										Target 2023	Pagu Indikatif	Lokasi	Sumber Dana	Prioritas			Target	Pagu Indikatif	
														Nasional	Daerah				
7	01	01	2.0 8	01	Penyediaan Jasa Surat Menyurat	Jumlah Laporan Penyediaan Jasa Surat Menyurat				12 Bulan	194,400,000	Kota Bima, Raba, Semua Kelurahan	Dana Transfer Umum-Dana Alokasi Umum			Terlaksananya Penyediaan Jasa Penunjang Urusan Pemerintah Daerah	12 Bulan	200,232,000	Kecamatan Raba
7	01	01	2.0 8	02	Penyediaan Jasa Komunikasi, Sumber Daya Air dan Listrik	Jumlah Laporan Penyediaan Jasa Komunikasi, Sumber Daya Air dan Listrik yang Disediakan				12 Bulan	75,961,800	Kota Bima, Raba, Semua Kelurahan	Dana Transfer Umum-Dana Alokasi Umum			Terlaksananya Penyediaan Jasa Penunjang Urusan Pemerintah Daerah	12 Bulan	78,240,654	Kecamatan Raba
7	01	01	2.0 8	04	Penyediaan Jasa Pelayanan Umum Kantor	Jumlah Laporan Penyediaan Jasa Pelayanan Umum Kantor yang Disediakan				12 Bulan	659,170,000		Dana Transfer Umum-Dana Alokasi Umum			Terlaksananya Penyediaan Jasa Penunjang Urusan Pemerintah Daerah	12 Bulan	584,877,950	Kecamatan Raba
7	01	01	2.0 9		Pemeliharaan Barang Milik Daerah Penunjang Urusan Pemerintahan Daerah	Persentase Pemeliharaan Barang Milik Daerah Penunjang Urusan Pemerintahan Daerah	persen		persen	100 persen	80,372,000						100 persen	85,399,360	
7	01	01	2.0 9	02	Penyediaan Jasa Pemeliharaan, Biaya Pemeliharaan, Pajak dan Perizinan Kendaraan Dinas Operasional atau Lapangan	Jumlah Kendaraan Dinas Operasional atau Lapangan yang Dipelihara dan dibayarkan Pajak dan Perizinannya				13 Unit	80,372,000	Kota Bima, Raba, Semua Kelurahan	Dana Transfer Umum-Dana Alokasi Umum			Terlaksananya Pemeliharaan Barang Milik Daerah Penunjang Urusan Pemerintahan Daerah	13 Unit	85,399,360	Kecamatan Raba
7	01	02			PROGRAM PENYELENGGARAAN PEMERINTAHAN DAN PELAYANAN PUBLIK	persentase koordinasi kegiatan di tingkat kecamatan	persen		persen	100 persen	40,982,300						100 persen	75,692,640	
7	01	02	2.0 1		Koordinasi Penyelenggaraan Kegiatan Pemerintahan di Tingkat Kecamatan	persentase koordinasi kegiatan di tingkat kecamatan	persen		persen	100 persen	40,982,300						100 persen	75,692,640	
7	01	02	2.0 1	01	Koordinasi/Sinergi Perencanaan dan Pelaksanaan Kegiatan Pemerintahan dengan Perangkat Daerah dan Instansi Vertikal Terkait	Jumlah Laporan Koordinasi/Sinergi Perencanaan dan Pelaksanaan Kegiatan Pemerintahan dengan Perangkat Daerah dan Instansi Vertikal Terkait				1 Laporan	40,982,300	Kota Bima, Raba, Semua Kelurahan	Dana Transfer Umum-Dana Alokasi Umum			Terlaksananya koordinasi kegiatan di tingkat kecamatan	1 Laporan	75,692,640	Kecamatan Raba
7	01	03			PROGRAM PEMBERDAYAAN MASYARAKAT DESA DAN KELURAHAN	Persentase Pemberdayaan Masyarakat Terlaksananya Partisipasi Masyarakat dalam Forum Musyawarah Perencanaan Pembangunan di Kelurahan	persen persen		persen persen	100 persen 100 persen	253,381,800						100 persen 100 persen	5,963,446,777	

Penetapan Rencana Kerja Pemerintah Daerah (RKPD)																				
Kota Bima																				
Tahun 2023																				
Kode					Urusan/ Bidang Urusan/ Program/ Kegiatan/ Sub Kegiatan	Indikator Program/ Kegiatan/ Sub Kegiatan	Target Akhir Periode RPJMD	Realisasi Capaian RKPD Tahun 2021	Prakiraan Capaian Target RKPD Tahun 2022	Capaian Kinerja dan Kerangka Pendanaan						Kelompok Sasaran	Prakiraan Maju Rencana Tahun 2024		Perangkat Daerah Penanggung Jawab	
										Target 2023	Pagu Indikatif	Lokasi	Sumber Dana	Prioritas			Target	Pagu Indikatif		
														Nasional	Daerah					
7	01	03	2.0	2	Kegiatan Pemberdayaan Kelurahan	Terlaksananya Partisipasi Masyarakat dalam Forum Musyawarah Perencanaan Pembangunan di Kelurahan	persen		persen	100 persen	155,621,600						100 persen	5,802,605,477		
7	01	03	2.0	2	01	Peningkatan Partisipasi Masyarakat dalam Forum Musyawarah Perencanaan Pembangunan di Kelurahan	Jumlah Lembaga Kemasyarakatan yang Berpartisipasi dalam Forum Musyawarah Perencanaan Pembangunan di Kelurahan			1 kegiatan	139,706,400	Kota Bima, Raba, Semua Kelurahan	Dana Transfer Umum- Dana Alokasi Umum			Terlaksananya pemberdayaan masyarakat kelurahan	1 kegiatan	141,096,507	Kecamatan Raba	
7	01	03	2.0	2	02	Pembangunan Sarana dan Prasarana Kelurahan	Jumlah Sarana dan Prasarana Kelurahan yang Terbangun			6 Unit	0		Dana Transfer Umum- Dana Alokasi Umum			Terlaksananya pemberdayaan masyarakat kelurahan	6 Unit	148,320,000	Kecamatan Raba	
7	01	03	2.0	2	03	Pemberdayaan Masyarakat di Kelurahan	Jumlah Pokmas dan Ormas yang Melaksanakan Pemberdayaan Masyarakat di Kelurahan			11 Pokmas / Ormas	0		Dana Transfer Umum- Dana Alokasi Umum			Terlaksananya pemberdayaan masyarakat kelurahan	11 Pokmas / Ormas	5,427,820,098	Kecamatan Raba	
7	01	03	2.0	2	04	Evaluasi Kelurahan	Jumlah Laporan Hasil Evaluasi Kelurahan			1 Tahun	15,915,200	Kota Bima, Raba, Semua Kelurahan	Dana Transfer Umum- Dana Alokasi Umum			Terlaksananya pemberdayaan masyarakat kelurahan	1 Tahun	85,368,872	Kecamatan Raba	
7	01	03	2.0	3		Pemberdayaan Lembaga Kemasyarakatan Tingkat Kecamatan	Jumlah Lembaga Kemasyarakatan yang Diselenggarakan melalui MTQ Kecamatan	kegiatan	kegiatan	1 kegiatan	97,760,200						1 kegiatan	160,841,300		
7	01	03	2.0	3	01	Penyelenggaraan Lembaga Kemasyarakatan	Jumlah Lembaga Kemasyarakatan yang Diselenggarakan			1 Laporan	97,760,200	Kota Bima, Raba, Semua Kelurahan	Dana Transfer Umum- Dana Alokasi Umum		Tata kelola pemerintahan dan pemantapan pelayanan publik	Terselenggara nya Lembaga Kemasyarakat an	1 Laporan	160,841,300	Kecamatan Raba	
7	01	04				PROGRAM KOORDINASI KETENTRAMAN DAN KETERTIBAN UMUM	Persentase penurunan gangguan keamanan, ketentraman dan ketertiban lingkungan	%	%	80 %	187,170,000						80 %	156,882,900		
7	01	04	2.0	1		Koordinasi Upaya Penyelenggaraan Ketenteraman dan Ketertiban Umum	Jumlah laporan Penyelenggaraan Ketenteraman dan Ketertiban Umum	%	%	100 %	187,170,000						100 %	156,882,900		
7	01	04	2.0	1	02	Harmonisasi Hubungan dengan Tokoh Agama dan Tokoh Masyarakat	Jumlah Laporan Pelaksanaan Harmonisasi Hubungan dengan Tokoh Agama dan Tokoh Masyarakat			100 persen	187,170,000	Kota Bima, Raba, Semua Kelurahan	Dana Transfer Umum- Dana Alokasi Umum	Memperkuat Stabilitas Polhukhankam Dan Transformasi Pelayanan Publik		Masyarakat	100 persen	156,882,900	Kecamatan Raba	
7						UNSUR KEWILAYAHAN														
7	01					KECAMATAN						505,042,159							505,042,200	

## Tahun 2023

Penetapan Rencana Kerja Pemerintah Daerah (RKPD)																					
Kota Bima																					
Tahun 2023																					
Kode					Urusan/ Bidang Urusan/ Program/ Kegiatan/ Sub Kegiatan	Indikator Program/ Kegiatan/ Sub Kegiatan	Target Akhir Periode RPJMD	Realisasi Capaian RKPD Tahun 2021	Prakiraan Capaian Target RKPD Tahun 2022	Capaian Kinerja dan Kerangka Pendanaan						Kelompok Sasaran	Prakiraan Maju Rencana Tahun 2024		Perangkat Daerah Penanggung Jawab		
										Target 2023	Pagu Indikatif	Lokasi	Sumber Dana	Prioritas			Target	Pagu Indikatif			
														Nasional	Daerah						
7	01	03			PROGRAM PEMBERDAYAAN MASYARAKAT DESA DAN KELURAHAN	Persentase Pemberdayaan Masyarakat	%		%	100 %	557,303,820						100 %	557,304,000			
7	01	03	2.0 2		Kegiatan Pemberdayaan Kelurahan	Persentase Pemberdayaan Masyarakat	%		%	100 %	557,303,820						100 %	557,304,000			
7	01	03	2.0 2	02	Pembangunan Sarana dan Prasarana Kelurahan	Jumlah Sarana dan Prasarana Kelurahan yang Terbangun				1 Unit	137,235,420	Kota Bima, Raba, Rabangodu Selatan	Dana Transfer Umum- Dana Alokasi Umum		Tata kelola pemerintahan dan pemantapan pelayanan publik	Masyarakat	1 Unit	0	Kecamatan Raba		
7	01	03	2.0 2	03	Pemberdayaan Masyarakat di Kelurahan	Jumlah Pokmas dan Ormas yang Melaksanakan Pemberdayaan Masyarakat di Kelurahan				11 Pokmas / Ormas	420,068,400	Kota Bima, Raba, Rabangodu Selatan	Dana Transfer Umum- Dana Alokasi Umum			Masyarakat	11 Pokmas / Ormas	557,304,000	Kecamatan Raba		
7					UNSUR KEWILAYAHAN																
7	01				KECAMATAN						500,156,650							508,156,900			
7	01	03			PROGRAM PEMBERDAYAAN MASYARAKAT DESA DAN KELURAHAN	Persentase Pemberdayaan Masyarakat	%		%	100 %	500,156,650						100 %	508,156,900			
7	01	03	2.0 2		Kegiatan Pemberdayaan Kelurahan	Persentase Pemberdayaan Masyarakat	%		%	100 %	500,156,650						100 %	508,156,900			
7	01	03	2.0 2	02	Pembangunan Sarana dan Prasarana Kelurahan	Jumlah Sarana dan Prasarana Kelurahan yang Terbangun				6 Unit	0	Kota Bima, Raba, Rontu	Dana Transfer Umum- Dana Alokasi Umum			Masyarakat	6 Unit	20,000,000	Kecamatan Raba		
7	01	03	2.0 2	03	Pemberdayaan Masyarakat di Kelurahan	Jumlah Pokmas dan Ormas yang Melaksanakan Pemberdayaan Masyarakat di Kelurahan				1 tahun	500,156,650	Kota Bima, Raba, Rontu	Dana Transfer Umum- Dana Alokasi Umum			Masyarakat	1 tahun	488,156,900	Kecamatan Raba		
7					UNSUR KEWILAYAHAN																
7	01				KECAMATAN						488,202,900							508,202,900			
7	01	03			PROGRAM PEMBERDAYAAN MASYARAKAT DESA DAN KELURAHAN	Persentase Pemberdayaan Masyarakat	%		%	100 %	488,202,900						100 %	508,202,900			
7	01	03	2.0 2		Kegiatan Pemberdayaan Kelurahan	Persentase Pemberdayaan Masyarakat	%		%	100 %	488,202,900						100 %	508,202,900			
7	01	03	2.0 2	02	Pembangunan Sarana dan Prasarana Kelurahan	Jumlah Sarana dan Prasarana Kelurahan yang Terbangun				10 Unit	0	Kota Bima, Raba, Penaraga	Dana Transfer Umum- Dana Alokasi Umum			Masyarakat	10 Unit	20,000,000	Kecamatan Raba		
7	01	03	2.0 2	03	Pemberdayaan Masyarakat di Kelurahan	Jumlah Pokmas dan Ormas yang Melaksanakan Pemberdayaan Masyarakat di Kelurahan				11 Pokmas / Ormas	488,202,900	Kota Bima, Raba, Penaraga	Dana Transfer Umum- Dana Alokasi Umum			Masyarakat	11 Pokmas / Ormas	488,202,900	Kecamatan Raba		

Penetapan Rencana Kerja Pemerintah Daerah (RKPD)																							
Kota Bima																							
Tahun 2023																							
Kode					Urusan/ Bidang Urusan/ Program/ Kegiatan/ Sub Kegiatan	Indikator Program/ Kegiatan/ Sub Kegiatan	Target Akhir Periode RPJMD	Realisasi Capaian RKPD Tahun 2021	Prakiraan Capaian Target RKPD Tahun 2022	Capaian Kinerja dan Kerangka Pendanaan							Kelompok Sasaran	Prakiraan Maju Rencana Tahun 2024		Perangkat Daerah Penanggung Jawab			
										Target 2023	Pagu Indikatif	Lokasi	Sumber Dana	Prioritas		Target		Pagu Indikatif					
														Nasional	Daerah								
7					UNSUR KEWILAYAHAN																		
7	01				KECAMATAN							458,641,300									450,294,400		
7	01	03			PROGRAM PEMBERDAYAAN MASYARAKAT DESA DAN KELURAHAN	Persentase Pemberdayaan Masyarakat	%		%	100 %	458,641,300							100 %	450,294,400				
7	01	03	2.0 2		Kegiatan Pemberdayaan Kelurahan	Persentase Pemberdayaan Masyarakat	%		%	100 %	458,641,300							100 %	450,294,400				
7	01	03	2.0 2	02	Pembangunan Sarana dan Prasarana Kelurahan	Jumlah Sarana dan Prasarana Kelurahan yang Terbangun				20 Unit	98,025,300		Kota Bima, Raba, PenanaE	Dana Transfer Umum- Dana Alokasi Umum				Masyarakat	20 Unit	0 Kecamatan Raba			
7	01	03	2.0 2	03	Pemberdayaan Masyarakat di Kelurahan	Jumlah Pokmas dan Ormas yang Melaksanakan Pemberdayaan Masyarakat di Kelurahan				11 Pokmas / Ormas	360,616,000		Kota Bima, Raba, PenanaE	Dana Transfer Umum- Dana Alokasi Umum				Masyarakat	11 Pokmas / Ormas	450,294,400 Kecamatan Raba			
7					UNSUR KEWILAYAHAN																		
7	01				KECAMATAN							592,423,050									492,423,250		
7	01	03			PROGRAM PEMBERDAYAAN MASYARAKAT DESA DAN KELURAHAN	Persentase Pemberdayaan Masyarakat	%		%	100 %	592,423,050							100 %	492,423,250				
7	01	03	2.0 2		Kegiatan Pemberdayaan Kelurahan	Persentase Pemberdayaan Masyarakat	%		%	100 %	592,423,050							100 %	492,423,250				
7	01	03	2.0 2	02	Pembangunan Sarana dan Prasarana Kelurahan	Jumlah Sarana dan Prasarana Kelurahan yang Terbangun				6 Unit	0		Kota Bima, Raba, Ntobo	Dana Transfer Umum- Dana Alokasi Umum				Masyarakat	6 Unit	12,000,000 Kecamatan Raba			
7	01	03	2.0 2	03	Pemberdayaan Masyarakat di Kelurahan	Jumlah Pokmas dan Ormas yang Melaksanakan Pemberdayaan Masyarakat di Kelurahan				1 tahun	592,423,050		Kota Bima, Raba, Ntobo	Dana Transfer Umum- Dana Alokasi Umum				Masyarakat	1 tahun	480,423,250 Kecamatan Raba			
7					UNSUR KEWILAYAHAN																		
7	01				KECAMATAN							392,415,100									392,415,150		
7	01	03			PROGRAM PEMBERDAYAAN MASYARAKAT DESA DAN KELURAHAN	Persentase Pemberdayaan Masyarakat	%		%	80 %	392,415,100							80 %	392,415,150				
7	01	03	2.0 2		Kegiatan Pemberdayaan Kelurahan	Persentase Pemberdayaan Masyarakat	%		%	100 %	392,415,100							100 %	392,415,150				
7	01	03	2.0 2	02	Pembangunan Sarana dan Prasarana Kelurahan	Jumlah Sarana dan Prasarana Kelurahan yang Terbangun				20 Unit	0		Kota Bima, Raba, Kendo	Dana Transfer Umum- Dana Alokasi Umum		Memperkuat Stabilitas Polhukhankam Dan Transformasi Pelayanan Publik		Masyarakat	20 Unit	40,000,000 Kecamatan Raba			

## Tahun 2023

Kode					Urusan/ Bidang Urusan/ Program/ Kegiatan/ Sub Kegiatan	Indikator Program/ Kegiatan/ Sub Kegiatan	Target Akhir Periode RPJMD	Realisasi Capaian RKPD Tahun 2021	Prakiraan Capaian Target RKPD Tahun 2022	Capaian Kinerja dan Kerangka Pendanaan						Kelompok Sasaran	Prakiraan Maju Rencana Tahun 2024		Perangkat Daerah Penanggung Jawab	
										Target 2023	Pagu Indikatif	Lokasi	Sumber Dana	Prioritas						
														Nasional	Daerah					
7	01	03	2.0 2	03	Pemberdayaan Masyarakat di Kelurahan	Jumlah Pokmas dan Ormas yang Melaksanakan Pemberdayaan Masyarakat di Kelurahan				1 tahun	392,415,100	Kota Bima, Raba, Kendo	Dana Transfer Umum- Dana Alokasi Umum	Memperkuat Stabilitas Polhukhankam Dan Transformasi Pelayanan Publik		Masyarakat	1 tahun	352,415,150	Kecamatan Raba	
7					UNSUR KEWILAYAHAN															
7	01				KECAMATAN						346,503,800							346,503,800		
7	01	03			PROGRAM PEMBERDAYAAN MASYARAKAT DESA DAN KELURAHAN	Persentase Pemberdayaan Masyarakat	%		%	100 %	346,503,800						100 %	346,503,800		
7	01	03	2.0 2		Kegiatan Pemberdayaan Kelurahan	Persentase Pemberdayaan Masyarakat	%		%	100 %	346,503,800						100 %	346,503,800		
7	01	03	2.0 2	02	Pembangunan Sarana dan Prasarana Kelurahan	Jumlah Sarana dan Prasarana Kelurahan yang Terbangun				1 Unit	0	Kota Bima, Raba, Nitu	Dana Transfer Umum- Dana Alokasi Umum		Tata kelola pemerintahan dan pemantapan pelayanan publik	Masyarakat	1 Unit	0	Kecamatan Raba	
7	01	03	2.0 2	03	Pemberdayaan Masyarakat di Kelurahan	Jumlah Pokmas dan Ormas yang Melaksanakan Pemberdayaan Masyarakat di Kelurahan				11 Pokmas / Ormas	346,503,800	Kota Bima, Raba, Nitu	Dana Transfer Umum- Dana Alokasi Umum			Masyarakat	11 Pokmas / Ormas	346,503,800	Kecamatan Raba	
7					UNSUR KEWILAYAHAN															
7	01				KECAMATAN						436,624,000							436,624,250		
7	01	03			PROGRAM PEMBERDAYAAN MASYARAKAT DESA DAN KELURAHAN	Persentase Pemberdayaan Masyarakat	%		%	100 %	436,624,000						100 %	436,624,250		
7	01	03	2.0 2		Kegiatan Pemberdayaan Kelurahan	Persentase Pemberdayaan Masyarakat	%		%	100 %	436,624,000						100 %	436,624,250		
7	01	03	2.0 2	02	Pembangunan Sarana dan Prasarana Kelurahan	Jumlah Sarana dan Prasarana Kelurahan yang Terbangun				1 Unit	0	Kota Bima, Raba, Rite	Dana Transfer Umum- Dana Alokasi Umum		Tata kelola pemerintahan dan pemantapan pelayanan publik	Masyarakat	1 Unit	0	Kecamatan Raba	
7	01	03	2.0 2	03	Pemberdayaan Masyarakat di Kelurahan	Jumlah Pokmas dan Ormas yang Melaksanakan Pemberdayaan Masyarakat di Kelurahan				11 Pokmas / Ormas	436,624,000	Kota Bima, Raba, Rite	Dana Transfer Umum- Dana Alokasi Umum			Masyarakat	11 Pokmas / Ormas	436,624,250	Kecamatan Raba	
8					UNSUR PEMERINTAHAN UMUM															
8	01				KESATUAN BANGSA DAN POLITIK						7,384,186,858							7,773,044,614		

Penetapan Rencana Kerja Pemerintah Daerah (RKPD) Kota Bima Tahun 2023																				
Kode						Urusan/ Bidang Urusan/ Program/ Kegiatan/ Sub Kegiatan	Indikator Program/ Kegiatan/ Sub Kegiatan	Target Akhir Periode RPJMD	Realisasi Capaian RKPD Tahun 2021	Prakiraan Capaian Target RKPD Tahun 2022	Capaian Kinerja dan Kerangka Pendanaan						Kelompok Sasaran	Prakiraan Maju Rencana Tahun 2024		Perangkat Daerah Penanggung Jawab
											Target 2023	Pagu Indikatif	Lokasi	Sumber Dana	Prioritas			Target	Pagu Indikatif	
															Nasional	Daerah				
8	01	01				PROGRAM PENUNJANG URUSAN PEMERINTAHAN DAERAH KABUPATEN/KOTA	Persentase Perencanaan, Penganggaran, dan Evaluasi Kinerja Badan Kesatuan Bangsa dan Politik Kota Bima	Persen		Persen	100 Persen	3,128,948,858						100 Persen	3,160,690,824	
8	01	01	2.0 1			Perencanaan, Penganggaran, dan Evaluasi Kinerja Perangkat Daerah	Terselesaikannya Dokumen Perencanaan, Penganggaran, dan Evaluasi Kinerja Perangkat Daerah	Dokumen		Dokumen	8 Dokumen	64,453,900						8 Dokumen	55,692,980	
8	01	01	2.0 1	01		Penyusunan Dokumen Perencanaan Perangkat Daerah	Jumlah Dokumen Perencanaan Perangkat Daerah				2 Dokumen	7,610,900		Dana Transfer Umum- Dana Alokasi Umum		Tata kelola pemerintahan dan pemantapan pelayanan publik	0	2 Dokumen	8,374,740	Badan Kesatuan Bangsa dan Politik
8	01	01	2.0 1	02		Koordinasi dan Penyusunan Dokumen RKA-SKPD	Jumlah Dokumen RKA-SKPD dan Laporan Hasil Koordinasi Penyusunan Dokumen RKA-SKPD				1 Dokumen	7,610,900		Dana Transfer Umum- Dana Alokasi Umum			0	1 Dokumen	8,374,740	Badan Kesatuan Bangsa dan Politik
8	01	01	2.0 1	03		Koordinasi dan Penyusunan Dokumen Perubahan RKA-SKPD	Jumlah Dokumen Perubahan RKA-SKPD dan Laporan Hasil Koordinasi Penyusunan Dokumen Perubahan RKA-SKPD				1 Dokumen	6,281,500		Dana Transfer Umum- Dana Alokasi Umum		Tata kelola pemerintahan dan pemantapan pelayanan publik	0	1 Dokumen	6,909,640	Badan Kesatuan Bangsa dan Politik
8	01	01	2.0 1	04		Koordinasi dan Penyusunan DPA- SKPD	Jumlah Dokumen DPA-SKPD dan Laporan Hasil Koordinasi Penyusunan Dokumen DPA-SKPD				1 Dokumen	7,613,200	Kota Bima, Semua Kecamatan, Semua Kelurahan	Dana Transfer Umum- Dana Alokasi Umum			0	1 Dokumen	8,374,740	Badan Kesatuan Bangsa dan Politik
8	01	01	2.0 1	05		Koordinasi dan Penyusunan Perubahan DPA- SKPD	Jumlah Dokumen Perubahan DPA-SKPD dan Laporan Hasil Koordinasi Penyusunan Dokumen Perubahan DPA-SKPD				1 Dokumen	6,266,800	Kota Bima, Semua Kecamatan, Semua Kelurahan	Dana Transfer Umum- Dana Alokasi Umum			0	1 Dokumen	6,909,640	Badan Kesatuan Bangsa dan Politik
8	01	01	2.0 1	06		Koordinasi dan Penyusunan Laporan Capaian Kinerja dan Ikhtisar Realisasi Kinerja SKPD	Jumlah Laporan Capaian Kinerja dan Ikhtisar Realisasi Kinerja SKPD dan Laporan Hasil Koordinasi Penyusunan Laporan Capaian Kinerja dan Ikhtisar Realisasi Kinerja SKPD				4 Laporan	7,613,300	Kota Bima, Semua Kecamatan, Semua Kelurahan	Dana Transfer Umum- Dana Alokasi Umum			0	4 Laporan	8,374,740	Badan Kesatuan Bangsa dan Politik

Penetapan Rencana Kerja Pemerintah Daerah (RKPD) Kota Bima Tahun 2023																			
Kode					Urusan/ Bidang Urusan/ Program/ Kegiatan/ Sub Kegiatan	Indikator Program/ Kegiatan/ Sub Kegiatan	Target Akhir Periode RPJMD	Realisasi Capaian RKPD Tahun 2021	Prakiraan Capaian Target RKPD Tahun 2022	Capaian Kinerja dan Kerangka Pendanaan						Kelompok Sasaran	Prakiraan Maju Rencana Tahun 2024		Perangkat Daerah Penanggung Jawab
										Target 2023	Pagu Indikatif	Lokasi	Sumber Dana	Prioritas			Target	Pagu Indikatif	
														Nasional	Daerah				
8	01	01	2.0 1	07	Evaluasi Kinerja Perangkat Daerah	Jumlah Laporan Evaluasi Kinerja Perangkat Daerah				2 Laporan	21,457,300	Kota Bima, Semua Kecamatan, Semua Kelurahan	Dana Transfer Umum- Dana Alokasi Umum			0	2 Laporan	8,374,740	Badan Kesatuan Bangsa dan Politik
8	01	01	2.0 2		Administrasi Keuangan Perangkat Daerah	Terselesaikannya Dokumen Administrasi Keuangan Perangkat Daerah	Dokumen		Dokumen	3 Dokumen	2,606,676,018						3 Dokumen	2,861,360,000	
8	01	01	2.0 2	01	Penyediaan Gaji dan Tunjangan ASN	Jumlah Orang yang Menerima Gaji dan Tunjangan ASN				24 Orang/bulan	2,447,782,618	Kota Bima, Semua Kecamatan, Semua Kelurahan	Dana Transfer Umum- Dana Alokasi Umum			0	24 Orang/bulan	2,686,560,880	Badan Kesatuan Bangsa dan Politik
8	01	01	2.0 2	03	Pelaksanaan Penatausahaan dan Pengujian/Verifikasi Keuangan SKPD	Jumlah Dokumen Penatausahaan dan Pengujian/Verifikasi Keuangan SKPD				20 Dokumen	137,400,000	Kota Bima, Semua Kecamatan, Semua Kelurahan	Dana Transfer Umum- Dana Alokasi Umum			0	20 Dokumen	151,140,000	Badan Kesatuan Bangsa dan Politik
8	01	01	2.0 2	05	Koordinasi dan Penyusunan Laporan Keuangan Akhir Tahun SKPD	Jumlah Laporan Keuangan Akhir Tahun SKPD dan Laporan Hasil Koordinasi Penyusunan Laporan Keuangan Akhir Tahun SKPD				1 Laporan	7,613,300	Kota Bima, Semua Kecamatan, Semua Kelurahan	Dana Transfer Umum- Dana Alokasi Umum			0	1 Laporan	8,374,740	Badan Kesatuan Bangsa dan Politik
8	01	01	2.0 2	07	Koordinasi dan Penyusunan Laporan Keuangan Bulanan/ Triwulanan/ Semesteran SKPD	Jumlah Laporan Keuangan Bulanan/ Triwulanan/ Semesteran SKPD dan Laporan Koordinasi Penyusunan Laporan Keuangan Bulanan/Triwulanan/Semesteran SKPD				2 Laporan	7,613,300	Kota Bima, Semua Kecamatan, Semua Kelurahan	Dana Transfer Umum- Dana Alokasi Umum			0	2 Laporan	8,374,740	Badan Kesatuan Bangsa dan Politik
8	01	01	2.0 2	08	Penyusunan Pelaporan dan Analisis Prognosis Realisasi Anggaran	Jumlah Dokumen Pelaporan dan Analisis Prognosis Realisasi Anggaran				1 Dokumen	6,266,800	Kota Bima, Semua Kecamatan, Semua Kelurahan	Dana Transfer Umum- Dana Alokasi Umum			0	1 Dokumen	6,909,640	Badan Kesatuan Bangsa dan Politik
8	01	01	2.0 6		Administrasi Umum Perangkat Daerah	Pelayanan Publik Diselenggarakan Dengan Baik	Tahun		Tahun	1 Tahun	274,713,100						1 Tahun	154,982,740	
8	01	01	2.0 6	01	Penyediaan Komponen Instalasi Listrik/Penerangan Bangunan Kantor	Jumlah Paket Komponen Instalasi Listrik/Penerangan Bangunan Kantor yang Disediakan				54 Paket	2,180,800	Kota Bima, Semua Kecamatan, Semua Kelurahan	Dana Transfer Umum- Dana Alokasi Umum			0	54 Paket	2,412,410	Badan Kesatuan Bangsa dan Politik
8	01	01	2.0 6	02	Penyediaan Peralatan dan Perlengkapan Kantor	Jumlah Paket Peralatan dan Perlengkapan Kantor yang Disediakan				1 Paket	0		Dana Transfer Umum- Dana Alokasi Umum			0	1 Paket	25,300,000	Badan Kesatuan Bangsa dan Politik



Penetapan Rencana Kerja Pemerintah Daerah (RKPD) Kota Bima Tahun 2023																			
Kode					Urusan/ Bidang Urusan/ Program/ Kegiatan/ Sub Kegiatan	Indikator Program/ Kegiatan/ Sub Kegiatan	Target Akhir Periode RPJMD	Realisasi Capaian RKPD Tahun 2021	Prakiraan Capaian Target RKPD Tahun 2022	Capaian Kinerja dan Kerangka Pendanaan						Kelompok Sasaran	Prakiraan Maju Rencana Tahun 2024		Perangkat Daerah Penanggung Jawab
										Target 2023	Pagu Indikatif	Lokasi	Sumber Dana	Prioritas			Target	Pagu Indikatif	
														Nasional	Daerah				
8	01	01	2.06	05	Penyediaan Barang Cetak dan Penggandaan	Jumlah Paket Barang Cetak dan Penggandaan yang Disediakan				12 Paket	10,932,300	Kota Bima, Semua Kecamatan, Semua Kelurahan	Dana Transfer Umum-Dana Alokasi Umum			0	12 Paket	13,442,330	Badan Kesatuan Bangsa dan Politik
8	01	01	2.06	08	Fasilitasi Kunjungan Tamu	Jumlah Laporan Fasilitasi Kunjungan Tamu				3 Laporan	11,600,000	Kota Bima, Semua Kecamatan, Semua Kelurahan	Dana Transfer Umum-Dana Alokasi Umum			0	3 Laporan	3,828,000	Badan Kesatuan Bangsa dan Politik
8	01	01	2.06	09	Penyelenggaraan Rapat Koordinasi dan Konsultasi SKPD	Jumlah Laporan Penyelenggaraan Rapat Koordinasi dan Konsultasi SKPD				25 Laporan	250,000,000		Dana Transfer Umum-Dana Alokasi Umum			0	25 Laporan	110,000,000	Badan Kesatuan Bangsa dan Politik
8	01	01	2.08		Penyediaan Jasa Penunjang Urusan Pemerintahan Daerah	Pelayanan Publik Diselenggarakan Dengan Baik	Tahun		Tahun	1 Tahun	80,395,840						1 Tahun	48,216,904	
8	01	01	2.08	01	Penyediaan Jasa Surat Menyurat	Jumlah Laporan Penyediaan Jasa Surat Menyurat				500 Laporan	34,198,000	Kota Bima, Semua Kecamatan, Semua Kelurahan	Dana Transfer Umum-Dana Alokasi Umum		Tata kelola pemerintahan dan pemantapan pelayanan publik Tata kelola pemerintahan dan pemantapan pelayanan publik	0	500 Laporan	21,605,000	Badan Kesatuan Bangsa dan Politik
8	01	01	2.08	02	Penyediaan Jasa Komunikasi, Sumber Daya Air dan Listrik	Jumlah Laporan Penyediaan Jasa Komunikasi, Sumber Daya Air dan Listrik yang Disediakan				12 Laporan	46,197,840	Kota Bima, Semua Kecamatan, Semua Kelurahan	Dana Transfer Umum-Dana Alokasi Umum			0	12 Laporan	26,611,904	Badan Kesatuan Bangsa dan Politik
8	01	01	2.09		Pemeliharaan Barang Milik Daerah Penunjang Urusan Pemerintahan Daerah	Kendaraan Dinas/Operasional Yang Terpelihara	Unit		Unit	11 Unit	102,710,000						11 Unit	40,438,200	
8	01	01	2.09	01	Penyediaan Jasa Pemeliharaan, Biaya Pemeliharaan, dan Pajak Kendaraan Perorangan Dinas atau Kendaraan Dinas Jabatan	Jumlah Kendaraan Perorangan Dinas atau Kendaraan Dinas Jabatan yang Dipelihara dan dibayarkan Pajaknya				11 Unit	88,540,000		Dana Transfer Umum-Dana Alokasi Umum			0	11 Unit	36,731,200	Badan Kesatuan Bangsa dan Politik
8	01	01	2.09	06	Pemeliharaan Peralatan dan Mesin Lainnya	Jumlah Peralatan dan Mesin Lainnya yang Dipelihara Jumlah Peralatan dan Mesin Lainnya yang Dipelihara				0 Unit 4 Unit	14,170,000	Kota Bima, Semua Kecamatan, Semua Kelurahan	Dana Transfer Umum-Dana Alokasi Umum			0	0 Unit 4 Unit	3,707,000	Badan Kesatuan Bangsa dan Politik
8	01	02			PROGRAM PENGUATAN IDEOLOGI PANCASILA DAN KARAKTER KEBANGSAAN	Monev, Sosialisasi dan Pembinaan Nilai-Nilai Kebangsaan Kepada Pelajar dan Masyarakat Umum	Persen		Persen	100 Persen	273,807,600						100 Persen	320,454,475	

Penetapan Rencana Kerja Pemerintah Daerah (RKPD) Kota Bima Tahun 2023																			
Kode					Urusan/ Bidang Urusan/ Program/ Kegiatan/ Sub Kegiatan	Indikator Program/ Kegiatan/ Sub Kegiatan	Target Akhir Periode RPJMD	Realisasi Capaian RKPD Tahun 2021	Prakiraan Capaian Target RKPD Tahun 2022	Capaian Kinerja dan Kerangka Pendanaan						Kelompok Sasaran	Prakiraan Maju Rencana Tahun 2024		Perangkat Daerah Penanggung Jawab
										Target 2023	Pagu Indikatif	Lokasi	Sumber Dana	Prioritas			Target	Pagu Indikatif	
														Nasional	Daerah				
8	01	02	2.0 1		Perumusan Kebijakan Teknis dan Pemantapan Pelaksanaan Bidang Ideologi Pancasila dan Karakter Kebangsaan	Terlaksananya Monev, Sosialisasi dan Pembinaan Nilai-Nilai Kebangsaan Kepada Pelajar dan Masyarakat Umum	Kali		Kali	9 Kali	273,807,600					9 Kali	320,454,475		
8	01	02	2.0 1	03	Pelaksanaan Kebijakan di Bidang Ideologi Wawasan Kebangsaan, Bela Negara, Karakter Bangsa, Pembauran Kebangsaan, Bineka Tunggal Ika dan Sejarah Kebangsaan	Jumlah Orang yang Mengikuti Pelaksanaan Kebijakan di Bidang Ideologi Wawasan Kebangsaan, Bela Negara, Karakter Bangsa, Pembauran Kebangsaan, Bineka Tunggal Ika dan Sejarah Kebangsaan				140 Orang	131,074,400	Kota Bima, Semua Kecamatan, Semua Kelurahan	Dana Transfer Umum- Dana Alokasi Umum	0		140 Orang	198,000,000	Badan Kesatuan Bangsa dan Politik	
8	01	02	2.0 1	04	Pelaksanaan Koordinasi di Bidang Ideologi Wawasan Kebangsaan, Bela Negara, Karakter Bangsa, Pembauran Kebangsaan, Bineka Tunggal Ika dan Sejarah Kebangsaan	Jumlah Orang yang Mengikuti Koordinasi di Bidang Ideologi Wawasan Kebangsaan, Bela Negara, Karakter Bangsa, Pembauran Kebangsaan, Bineka Tunggal Ika dan Sejarah Kebangsaan				140 Orang	142,733,200	Kota Bima, Semua Kecamatan, Semua Kelurahan	Dana Transfer Umum- Dana Alokasi Umum	0		140 Orang	122,454,475	Badan Kesatuan Bangsa dan Politik	
8	01	03			PROGRAM PENINGKATAN PERAN PARTAI POLITIK DAN LEMBAGA PENDIDIKAN MELALUI PENDIDIKAN POLITIK DAN PENGEMBANGAN ETIKA SERTA BUDAYA POLITIK	Melaksanakan Aktivitas Dan Pembelajaran Politik Berjalan Sesuai Dengan UU Yang Berlaku	Persen		Persen	100 Persen	1,254,236,300					100 Persen	1,385,240,990		
8	01	03	2.0 1		Perumusan Kebijakan Teknis dan Pemantapan Pelaksanaan Bidang Pendidikan Politik, Etika Budaya Politik, Peningkatan Demokrasi, Fasilitasi Kelembagaan Pemerintahan, Perwakilan dan Partai Politik, Pemilihan Umum/Pemilihan Umum Kepala Daerah, serta Pemantauan Situasi Politik	Monitoring Terhadap Aktivitas Politik	Partai Politik		Partai Politik	11 Partai Politik	1,254,236,300					11 Partai Politik	1,385,240,990		

Penetapan Rencana Kerja Pemerintah Daerah (RKPD)																			
Kota Bima																			
Tahun 2023																			
Kode					Urusan/ Bidang Urusan/ Program/ Kegiatan/ Sub Kegiatan	Indikator Program/ Kegiatan/ Sub Kegiatan	Target Akhir Periode RPJMD	Realisasi Capaian RKPD Tahun 2021	Prakiraan Capaian Target RKPD Tahun 2022	Capaian Kinerja dan Kerangka Pendanaan						Kelompok Sasaran	Prakiraan Maju Rencana Tahun 2024		Perangkat Daerah Penanggung Jawab
										Target 2023	Pagu Indikatif	Lokasi	Sumber Dana	Prioritas			Target	Pagu Indikatif	
														Nasional	Daerah				
8	01	03	2.0 1	03	Pelaksanaan Kebijakan di Bidang Pendidikan Politik, Etika Budaya Politik, Peningkatan Demokrasi, Fasilitasi Kelembagaan Pemerintahan, Perwakilan dan Partai Politik, Pemilihan Umum/Pemilihan Umum Kepala Daerah, serta Pemantauan Situasi Politik di Daerah	Jumlah Orang yang Mengikuti Pelaksanaan Kebijakan di Bidang Pendidikan Politik, Etika Budaya Politik, Peningkatan Demokrasi, Fasilitasi Kelembagaan Pemerintahan, Perwakilan dan Partai Politik, Pemilihan Umum/Pemilihan Umum Kepala Daerah, serta Pemantauan Situasi Politik di Daerah				50 Orang	1,127,792,300		Dana Transfer Umum- Dana Alokasi Umum			0	50 Orang	1,246,024,550	Badan Kesatuan Bangsa dan Politik
8	01	03	2.0 1	04	Pelaksanaan Koordinasi di Bidang Pendidikan Politik, Etika Budaya Politik, Peningkatan Demokrasi, Fasilitasi Kelembagaan Pemerintahan, Perwakilan dan Partai Politik, Pemilihan Umum/Pemilihan Umum Kepala Daerah, serta Pemantauan Situasi Politik di Daerah	Jumlah Orang yang Mengikuti Koordinasi di Bidang Pendidikan Politik, Etika Budaya Politik, Peningkatan Demokrasi, Fasilitasi Kelembagaan Pemerintahan, Perwakilan dan Partai Politik, Pemilihan Umum/Pemilihan Umum Kepala Daerah, serta Pemantauan Situasi Politik di Daerah				200 Orang	126,444,000	Semua Kab/Kota, Semua Kecamatan, Semua Kelurahan	Dana Transfer Umum- Dana Alokasi Umum			0	200 Orang	139,216,440	Badan Kesatuan Bangsa dan Politik
8	01	04			PROGRAM PEMBERDAYAAN DAN PENGAWASAN ORGANISASI KEMASYARAKATAN	Monev dan Pembinaan Terhadap Aktivitas Organisasi Kemasyarakatan	Persen		Persen	100 Persen	181,184,600						100 Persen	192,084,585	
8	01	04	2.0 1		Perumusan Kebijakan Teknis dan Pemantapan Pelaksanaan Bidang Pemberdayaan dan Pengawasan Organisasi Kemasyarakatan	Terlaksananya Monev kepada Ormas dan Yayasan Sesuai Dengan UU Yang Berlaku	Kali		Kali	4 Kali	181,184,600						4 Kali	192,084,585	
8	01	04	2.0 1	03	Pelaksanaan Kebijakan di Bidang Pendaftaran Ormas, Pemberdayaan Ormas, Evaluasi dan Mediasi Sengketa Ormas, Pengawasan Ormas dan Ormas Asing di Daerah	Jumlah Orang yang Mengikuti Pelaksanaan Kebijakan di Bidang Pendaftaran Ormas, Pemberdayaan Ormas, Evaluasi dan Mediasi Sengketa Ormas, Pengawasan Ormas dan Ormas Asing di Daerah				50 Orang	181,184,600	Kota Bima, Semua Kecamatan, Semua Kelurahan	Dana Transfer Umum- Dana Alokasi Umum			0	50 Orang	192,084,585	Badan Kesatuan Bangsa dan Politik

Penetapan Rencana Kerja Pemerintah Daerah (RKPD)																			
Kota Bima																			
Tahun 2023																			
Kode					Urusan/ Bidang Urusan/ Program/ Kegiatan/ Sub Kegiatan	Indikator Program/ Kegiatan/ Sub Kegiatan	Target Akhir Periode RPJMD	Realisasi Capaian RKPD Tahun 2021	Prakiraan Capaian Target RKPD Tahun 2022	Capaian Kinerja dan Kerangka Pendanaan						Kelompok Sasaran	Prakiraan Maju Rencana Tahun 2024		Perangkat Daerah Penanggung Jawab
										Target 2023	Pagu Indikatif	Lokasi	Sumber Dana	Prioritas			Target	Pagu Indikatif	
														Nasional	Daerah				
8	01	05			PROGRAM PEMBINAAN DAN PENGEMBANGAN KETAHANAN EKONOMI, SOSIAL, DAN BUDAYA	Monev Terhadap Aktivitas Masyarakat di Bidang Ekonomi, Sosial dan Budaya	Persen		Persen	100 Persen	121,937,200						100 Persen	133,675,960	
8	01	05	2.0 1		Perumusan Kebijakan Teknis dan Pemantapan Pelaksanaan Bidang Ketahanan Ekonomi, Sosial dan Budaya	Terlaksananya Monev Terhadap Aktifitas Masyarakat di Bidang Ekonomi, Sosial dan Budaya	Kali		Kali	24 Kali	121,937,200						24 Kali	133,675,960	
8	01	05	2.0 1	03	Pelaksanaan Kebijakan di Bidang Ketahanan Ekonomi, Sosial, Budaya dan Fasilitasi Pencegahan Penyalagunaan Narkotika, Fasilitasi Kerukunan Umat Beragama dan Penghayat Kepercayaan di Daerah	Jumlah Orang yang Mengikuti Pelaksanaan Kebijakan di Bidang Ketahanan Ekonomi, Sosial, Budaya dan Fasilitasi Pencegahan Penyalagunaan Narkotika, Fasilitasi Kerukunan Umat Beragama dan Penghayat Kepercayaan di Daerah			50 Orang	31,157,600	Kota Bima, Semua Kecamatan, Semua Kelurahan	Dana Transfer Umum- Dana Alokasi Umum	0		50 Orang	28,113,360	Badan Kesatuan Bangsa dan Politik		
8	01	05	2.0 1	04	Pelaksanaan Koordinasi di Bidang Ketahanan Ekonomi, Sosial, Budaya dan Fasilitasi Pencegahan Penyalagunaan Narkotika, Fasilitasi Kerukunan Umat Beragama dan Penghayat Kepercayaan di Daerah	Jumlah Orang yang Mengikuti Koordinasi di Bidang Ketahanan Ekonomi, Sosial, Budaya dan Fasilitasi Pencegahan Penyalagunaan Narkotika, Fasilitasi Kerukunan Umat Beragama dan Penghayat Kepercayaan di Daerah			100 Orang	90,779,600	Kota Bima, Semua Kecamatan, Semua Kelurahan	Dana Transfer Umum- Dana Alokasi Umum	0		100 Orang	105,562,600	Badan Kesatuan Bangsa dan Politik		
8	01	06			PROGRAM PENINGKATAN KEWASPADAAN NASIONAL DAN PENINGKATAN KUALITAS DAN FASILITASI PENANGANAN KONFLIK SOSIAL	Persentase Penguatan Kewaspadaan Nasional Konflik Sosial	Persen		Persen	100 Persen	2,424,072,300						100 Persen	2,580,897,780	
8	01	06	2.0 1		Perumusan Kebijakan Teknis dan Pelaksanaan Pemantapan Kewaspadaan Nasional dan Penanganan Konflik Sosial	Meningkatnya Kewaspadaan Nasional dan Peningkatan Kualitas dan Fasilitasi Penanganan Konflik Sosial	Persen		Persen	100 Persen	2,424,072,300						100 Persen	2,580,897,780	

Penetapan Rencana Kerja Pemerintah Daerah (RKPD)																				
Kota Bima																				
Tahun 2023																				
Kode					Urusan/ Bidang Urusan/ Program/ Kegiatan/ Sub Kegiatan	Indikator Program/ Kegiatan/ Sub Kegiatan	Target Akhir Periode RPJMD	Realisasi Capaian RKPD Tahun 2021	Prakiraan Capaian Target RKPD Tahun 2022	Capaian Kinerja dan Kerangka Pendanaan						Kelompok Sasaran	Prakiraan Maju Rencana Tahun 2024		Perangkat Daerah Penanggung Jawab	
										Target 2023	Pagu Indikatif	Lokasi	Sumber Dana	Prioritas			Target	Pagu Indikatif		
														Nasional	Daerah					
8	01	06	2.0 1	03	Pelaksanaan Kebijakan di Bidang Kewaspadaan Dini, Kerja Sama Intelijen, Pemantauan Orang Asing, Tenaga Kerja Asing dan Lembaga Asing, Kewaspadaan Perbatasan antar Negara, Fasilitas Kelembagaan Bidang Kewaspadaan, serta Penanganan Konflik di Daerah	Jumlah Orang yang Mengikuti pelaksanaan Kebijakan di Bidang Kewaspadaan Dini, Kerja Sama Intelijen, Pemantauan Orang Asing, Tenaga Kerja Asing dan Lembaga Asing, Kewaspadaan Perbatasan antar Negara, Fasilitas Kelembagaan Bidang Kewaspadaan, serta Penanganan Konflik di Daerah				60 Orang	548,940,800	Kota Bima, Semua Kecamatan, Semua Kelurahan	Dana Transfer Umum- Dana Alokasi Umum			0	60 Orang	534,306,520	Badan Kesatuan Bangsa dan Politik	
8	01	06	2.0 1	04	Pelaksanaan Koordinasi di Bidang Kewaspadaan Dini, Kerja Sama Intelijen, Pemantauan Orang Asing, Tenaga Kerja Asing dan Lembaga Asing, Kewaspadaan Perbatasan antar Negara, Fasilitas Kelembagaan Bidang Kewaspadaan, serta Penanganan Konflik di Daerah	Jumlah Orang yang Mengikuti Koordinasi di Bidang Kewaspadaan Dini, Kerja Sama Intelijen, Pemantauan Orang Asing, Tenaga Kerja Asing dan Lembaga Asing, Kewaspadaan Perbatasan antar Negara, Fasilitas Kelembagaan Bidang Kewaspadaan, serta Penanganan Konflik di Daerah				50 Orang	114,921,000	Kota Bima, Semua Kecamatan, Semua Kelurahan	Dana Transfer Umum- Dana Alokasi Umum			0	50 Orang	57,849,660	Badan Kesatuan Bangsa dan Politik	
8	01	06	2.0 1	05	Pelaksanaan Monitoring, Evaluasi dan Pelaporan di Bidang Kewaspadaan Dini, Kerja Sama Intelijen, Pemantauan Orang Asing, Tenaga Kerja Asing dan Lembaga Asing, Kewaspadaan Perbatasan antar Negara, Fasilitas Kelembagaan Bidang Kewaspadaan, serta Penanganan Konflik di Daerah	Jumlah Laporan Hasil Monitoring, Evaluasi dan Pelaporan di Bidang Kewaspadaan Dini, Kerja Sama Intelijen, Pemantauan Orang Asing, Tenaga Kerja Asing dan Lembaga Asing, Kewaspadaan Perbatasan antar Negara, Fasilitas Kelembagaan Bidang Kewaspadaan, serta Penanganan Konflik di Daerah				5 Laporan	33,199,500		Dana Transfer Umum- Dana Alokasi Umum		Mitigasi Bencana	0	5 Laporan	45,799,500	Badan Kesatuan Bangsa dan Politik	
8	01	06	2.0 1	06	Pelaksanaan Forum Koordinasi Pimpinan Daerah Kabupaten/Kota	Jumlah Dokumen Hasil Pelaksanaan Forum Koordinasi Pimpinan Daerah Kabupaten/Kota				12 Dokumen	1,727,011,000	Kota Bima, Semua Kecamatan, Semua Kelurahan	Dana Transfer Umum- Dana Alokasi Umum			0	12 Dokumen	1,942,942,100	Badan Kesatuan Bangsa dan Politik	
TOTAL											801,967,902,242								4,585,951,409,926	