

DAFTAR ISI

DAFTAR ISI

DAFTAR TABEL

DAFTAR LAMPIRAN

PERNYATAAN TANGGUNG JAWAB

LAPORAN KEUANGAN

LAPORAN REALISASI ANGGARAN	1
LAPORAN PERUBAHAN SALDO ANGGARAN LEBIH.....	4
NERACA	5
LAPORAN OPERASIONAL	8
LAPORAN ARUS KAS	11
LAPORAN PERUBAHAN EKUITAS.....	14
CATATAN ATAS LAPORAN KEUANGAN.....	15
BAB I. PENDAHULUAN	15
1.1. Maksud dan Tujuan Penyusunan Laporan Keuangan	15
1.2. Landasan Hukum Penyusunan Laporan Keuangan	20
1.3. Sistematika Penyajian Catatan Atas Laporan Keuangan	22
BAB II. EKONOMI MAKRO, KEBIJAKAN KEUANGAN DAN PENCAPAIAN	
TARGET APBD	24
2.1. Ekonomi Makro	24
2.1.1. Indikator Kemiskinan	24
2.1.2. Tingkat Pengangguran Terbuka	26
2.1.3. Indeks Pembangunan Manusia (IPM)	27
2.1.4. Laju Pertumbuhan Ekonomi (LPE)	28
2.1.5. Inflasi	29
2.1.6. Pertumbuhan PDRB	30
2.1.7. PDRB Per Kapita	34
2.1.8. Indeks Harga Implisit (IHI)	35
2.2. Kebijakan Keuangan	36
2.2.1. Kebijakan Pendapatan Daerah	37
2.2.2. Kebijakan Belanja Daerah	38
2.2.3. Kebijakan Pembiayaan Daerah	41
2.3. Indikator Pencapaian Target Kinerja APBD	41
2.3.1. APBD dan Perubahannya	41
2.3.2. Realisasi APBD	42

BAB III. IKHTISAR PENCAPAIAN KINERJA KEUANGAN	66
3.1. Ikhtisar Pencapaian Kinerja Keuangan	66
3.2. Hambatan dan Kendala yang dalam Pencapaian Target	69
3.2.1. Penjelasan Terkait Capaian Target Pendapatan	69
3.2.2. Penjelasan Terkait Capaian Target Belanja	76
3.3. Mandatory Spending Kota Bima Tahun Anggaran 2023	77
BAB IV. KEBIJAKAN AKUNTANSI	82
4.1. Entitas Akuntansi / Entitas Pelaporan Keuangan Daerah	82
4.2. Basis Akuntansi yang Mendasari Penyusunan Laporan Keuangan	83
4.3. Basis Pengukuran Yang Mendasari Penyusunan Laporan Keuangan	84
4.3.1. Pengukuran Pos-Pos Laporan Realisasi Anggaran	84
4.3.2. Pengukuran Pos-Pos Operasional	84
4.3.3. Pengukuran Pos-Pos Neraca	85
4.4. Penerapan Kebijakan Akuntansi Berkaitan dengan Ketentuan yang ada dalam Standar Akuntansi Pemerintahan	87
4.4.1. Pendapatan LRA	87
4.4.2. Belanja	88
4.4.3. Pembiayaan	89
4.4.4. Pendapatan - LO	90
4.4.5. Beban	91
4.4.6. Aset / Aktiva	91
4.4.6.1. Aset Lancar	91
4.4.6.2. Investasi Jangka Panjang	93
4.4.6.3. Aset Tetap	94
4.4.6.4. Dana Cadangan	95
4.4.6.5. Aset Lainnya	96
4.4.7. Kewajiban	97
4.4.8. Ekuitas	98
BAB V. PENJELASAN ATAS POS-POS LAPORAN KEUANGAN PEMERINTAH DAERAH	99
5.1. Penjelasan Laporan Realisasi Anggaran	99
5.1.1. Pendapatan	99
5.1.2. Belanja	120
5.1.3. Pembiayaan Daerah.....	171
5.1.4. Silpa Tahun Berjalan.....	173
5.2. Penjelasan Laporan Perubahan Saldo Anggaran Lebih	174
5.3. Penjelasan Komponen-Komponen Neraca.....	177

5.4. Penjelasan Laporan Operasional (LO).....	244
5.5. Penjelasan Komponen-Komponen Laporan Arus Kas	307
5.6. Penjelasan Laporan Perubahan Ekuitas (LPE).....	336
BAB VI. PENJELASAN ATAS INFORMASI-INFORMASI	
NON KEUANGAN	339
BAB VII. PENUTUP	351
LAMPIRAN - LAMPIRAN	

DAFTAR TABEL

2.1.1	Jumlah Penduduk Miskin Kota Bima Tahun 2015-2022	24
2.1.2	Persentase Penduduk Miskin Kota Bima Tahun 2015-2022	25
2.1.3	Tingkat TPAK Tahun 2020-2022	26
2.1.4	IPM Kota Bima Tahun 2020-2022	27
2.1.5	Laju LPE Tahun 2022	28
2.1.6	Angka Inflasi Kota Bima Tahun 2018-2023	29
2.1.7	Laju Pertumbuhan PDRB Kota Bima Atas Dasar Harga Konstan 2010 menurut Lapangan Usaha (Persen) Tahun 2018-2022	31
2.1.8	Laju Pertumbuhan PDRB Kota Bima Atas Dasar Harga Konstan 2010 menurut Menurut Jenis Pengeluaran (Milyar Rupiah) Tahun 2018-2022	33
2.1.9	PDRB Per Kapita Kota Bima Tahun 2018-2022.....	35
2.1.10	IHI dan Perubahan IHI Kota Bima Tahun 2018-2022	35
2.1.11	APBD, Perubahan APBD dan Realisasi APBD Tahun 2023	41
2.1.12	Rekapitulasi Belanja Daerah per Program Kegiatan Tahun 2023	42
3.1.1	Ringkasan Anggaran dan Realisasi Pendapatan dan Belanja Daerah TA 2023	67
3.1.2	Ringkasan Anggaran dan Realisasi Pendapatan dan Belanja Daerah TA 2022	68
3.1.3	Rekapitulasi Pendapatan Daerah Pemerintah Kota Bima Berdasarkan OPD Tahun 2023 dan 2022	69
3.1.4	Faktor pendukung dan penghambat yang dihadapi SKP untuk mencapai Target Pendapatan dan Belanja.....	70
3.1.5	Anggaran dan Realisasi Belanja Daerah Pemerintah Kota Bima per SKPD Tahun Anggaran 2023 dan Tahun 2022	76
3.3	Mandatory Spending Kota Bima Tahun Anggaran 2023	78
5.1.1	Realisasi pendapatan Tahun 2023 dan Tahun 2022	100
5.1.2	Rekapitulasi Pendapatan Daerah SKPD Tahun 2023 dan Tahun 2022	101
5.1.3	PAD Kota Bima Tahun 2023 dan Tahun 2022	102
5.1.4	Pendapatan Pajak Daerah Tahun 2023 dan Tahun 2022	102
5.1.5	Rincian Pendapatan Pajak Daerah Tahun 2023 dan Tahun 2022	103
5.1.6	Pendapatan Retribusi Daerah Tahun 2023 dan Tahun 2022	105
5.1.7	Rincian Pendapatan Retribusi Daerah Tahun 2023 dan Tahun 2022	105
5.1.8	Hasil Pengelolaan Kekayaan Daerah yang dipisahkan Tahun 2023 dan Tahun 2022 ...	107
5.1.9	Objek lain-lain PAD yang Sah Tahun 2023 dan Tahun 2022	108
5.1.10	Rincian Objek Lain-lain PAD yang Sah Tahun 2023 dan Tahun 2022	108
5.1.11	Dana Jaminan Kesehatan Nasional Tahun 2023 dan Tahun 2022	110
5.1.12	Pendapatan Transfer Tahun 2023 dan Tahun 2022	111

5.1.13	Pendapatan Dana Transfer/Dana Perimbangan Tahun 2023 dan Tahun 2022	112
5.1.14	Rincian Objek Dana Bagi Hasil Pajak Tahun 2023 dan Tahun 2022.....	112
5.1.15	Rincian Objek DAK – Fisik Tahun 2023 dan Tahun 2022	114
5.1.16	Rincian Objek DAK- Non Fisik Tahun 2023 dan Tahun 2022	115
5.1.17	Rincian Pendapatan Transfer Pemerintah Antar Daerah 2023 dan Tahun 2022	117
5.1.18	Rincian Pendapatan Bagi Hasil Pajak dari Pemerintah daerah Lainnya Tahun 2023 dan Tahun 2022	117
5.1.19	Lain-lain PAD yang Sah Tahun 2023 dan Tahun 2022	118
5.1.20	Lain-lain PAD yang Sah Tahun 2023.....	119
5.1.21	Realisasi Belanja Tahun 2023 dan Tahun 2022	120
5.1.22	Rincian Realisasi Belanja Tahun 2023 dan Tahun 2022	120
5.1.23	Rekapitulasi Belanja masing-masing SKPD Tahun 2023 dan Tahun 2022	121
5.1.24	Realisasi Belanja Operasi Tahun 2023 dan Tahun 2022	123
5.1.25	Realisasi Belanja Pegawai Tahun 2023 dan Tahun 2022	123
5.1.26	Subrincian Realisasi Belanja Pegawai Tahun 2023 dan Tahun 2022	124
5.1.27	Rincian Belanja Barang dan Jasa Tahun 2023 dan Tahun 2022	134
5.1.28	Realisasi Belanja Barang dan Jasa Tahun 2023 dan Tahun 2022.....	135
5.1.29	Subrincian Belanja Barang dan Jasa Tahun 2023 dan Tahun 2022.....	135
5.1.30	Realisasi Belanja Hibah Tahun 2023 dan Tahun 2022.....	153
5.1.31	Realisasi Belanja Bantuan Sosial Tahun 2023 dan Tahun 2022	157
5.1.32	Relalisasi Belanja Bantuan Sosial Barang/Uang yang diserahkan kepada masyarakat/Pihak Ketiga Tahun 2023	157
5.1.33	Realisasi Belanja Modal Tahun 2023 dan Tahun 2022	158
5.1.34	Realisasi Belanja Modal Tanah Tahun 2023 dan Tahun 2022	159
5.1.35	Realisasi Belanja Modal Peralatan dan Mesin OPD Tahun 2023	159
5.1.36	Realisasi Belanja Modal Peralatan dan Mesin Tahun 2023 dan Tahun 2022	161
5.1.37	Realisasi Belanja Bangunan dan Gedung OPD Tahun 2023	164
5.1.38	Realisasi Belanja Modal Bangunan dan Gedung Tahun 2023 dan Tahun 2022	164
5.1.39	Realisasi Belanja Modal Jalan, Irigasi dan Jaringan OPD Tahun 2023	165
5.1.40	Realisasi Belanja Modal Jalan, Irigasi dan Jaringan Tahun 2023 dan Tahun 2022	165
5.1.41	Realisasi Belanja Modal Aset Tetap Lainnya OPD Tahun 2023 dan Tahun 2022.....	167
5.1.42	Realisasi Belanja Modal Aset Tetap Lainnya Tahun 2023 dan Tahun 2022	167
5.1.43	Realisasi Belanja Tak Terduga Tahun 2023	169
5.1.44	Realisasi Pembiayaan Tahun 2023 dan Tahun 2022	171
5.1.45	Nilai SiLPA Tahun Berjalan Tahun 2023 dan Tahun 2022	173
5.2.1.	Laporan Perubahan SAL.....	174
5.2.2.	Sisa Lebih Pembiayaan Anggaran (SILPA) Tahun 2023 dan Tahun 2022	175

5.2.3.	Saldo Anggaran Lebih Akhir Tahun 2023 dan Tahun 2022.....	176
5.3.1.	Laporan Neraca Tahun 2023 dan Tahun 2022.....	177
5.3.2.	Rincian Aset Tahun 2023 dan Tahun 2022.....	177
5.3.3.	Rincian Aset Lancar Tahun 2023 dan Tahun 2022.....	178
5.3.4.	Rincian Kas Tahun 2023 dan Tahun 2022.....	178
5.3.5.	Rincian Kas Daerah Tahun 2023 dan Tahun 2022	179
5.3.6.	Kas Dana Bos Tahun 2023 dan 2022	181
5.3.7.	Kas Dana Bos Setiap Sekolah Tahun 2023	181
5.3.8.	Kas Dana Bos Setiap Sekolah Tahun 2022	184
5.3.9.	Rincian Dana Kapitasi Tahun 2023 dan Tahun 2022	186
5.3.10.	Kas Lainnya di Bendahara Pengeluaran Tahun 2023	187
5.3.11.	Rincian Piutang Pajak Tahun 2023 dan Tahun 2022.....	188
5.3.12.	Rincian Piutang Pajak Hotel Tahun 2023 dan Tahun 2022	188
5.3.13.	Rincian Piutang Pajak Restoran Tahun 2023 dan Tahun 2022.....	189
5.3.14.	Rincian Piutang Pajak Hiburan Tahun 2023 dan Tahun 2022.....	190
5.3.15.	Rincian Piutang Pajak Reklame Tahun 2023 dan Tahun 2022.....	190
5.3.16.	Rincian Piutang Pajak Parkir Tahun 2023 dan Tahun 2022	191
5.3.17.	Rincian Piutang Pajak Air Tanah Tahun 2023 dan 2022.....	191
5.3.18.	Rincian Piutang PBB-P2 Tahun 2023 dan Tahun 2022.....	192
5.3.19.	Rincian Piutang BPHTB Tahun 2023 dan Tahun 2022.....	193
5.3.20.	Rincian Piutang Retribusi Tahun 2023 dan Tahun 2022	194
5.3.21.	Penyisihan Piutang Retribusi Tahun 2023 dan Tahun 2022	194
5.3.22.	Mutasi Piutang Retribusi Pasar/Grosir Tahun 2023 dan Tahun 2022.....	195
5.3.23.	Mutasi Piutang Retribusi Pemakaian Kekayaan Daerah Tahun 2023 dan Tahun 2022.....	195
5.3.24.	Mutasi Piutang Retribusi Pengendalian Menara Tahun 2023 dan Tahun 2022.....	196
5.3.25.	Perhitungan Penyisihan Pengendalian Menara	197
5.3.26.	Piutang Pelayanan Kesehatan pada Dinas Kesehatan	197
5.3.27.	Piutang Lain-Lain PAD yang Sah Tahun 2023	199
5.3.28.	Piutang BLUD dari Jasa Layanan pada RSUD	199
5.3.29.	Mutasi Piutang Transfer Pemerintah Pusat Tahun 2023 dan Tahun 2022.....	200
5.3.30.	Mutasi Piutang Transfer Antar Daerah Tahun 2023 dan Tahun 2022	202
5.3.31.	Belanja dibayar dimuka Tahun 2023 dan Tahun 2022	204
5.3.32.	Laporan Persediaan Per SKPD Tahun 2023	204
5.3.33.	Laporan Persediaan Per SKPD Tahun 2022	205
5.3.34.	Laporan Investasi Jangka Panjang Tahun 2023 dan Tahun 2022.....	206
5.3.35.	Laporan Investasi Non Permanen Tahun 2023 dan Tahun 2022	206
5.3.36.	Data Dana Bergulir Tahun 2023 dan Tahun 2022	206

5.3.37. Perhitungan Dana Bergulir sesuai Kebijakan Akuntansi	207
5.3.38. Perhitungan Dana Bergulir Per SKPD Tahun 2022	207
5.3.39A Pernyataan Modal Pemerintah Daerah	208
5.3.39B Perhitungan Menggunakan Metode Ekuitas	208
5.3.40. Perhitungan Menggunakan Metode Biaya Data Pernyataan Modal Tahun 2023 & 2022... ..	208
5.3.41. Rincian Aset Tetap Tahun 2023 dan Tahun 2022.....	209
5.3.42. Mutasi Aset Tetap Tahun 2023	210
5.3.43. Rincian Aset Tetap Tanah Tahun 2023 dan Tahun 2022.....	212
5.3.44. Penerbitan Sertifikat Tanah masih dalam proses	213
5.3.45. Rincian Nilai Peralatan dan Mesin Tahun 2023 dan Tahun 2022	213
5.3.46. Mutasi Peralatan dan Mesin Tahun 2023 dan Tahun 2022.....	214
5.3.47. Kendaraan Dinas yang Tidak Didukung BPKB	217
5.3.48. Nilai Bangunan dan Gedung Nilai Aset Tetap Lainnya Tahun 2023 dan Tahun 2022	218
5.3.49. Mutasi Aset Tetap Bangunan dan Gedung Tahun 2023 dan 2022.....	218
5.3.50. Nilai Aset Tetap Jalan, Irigasi dan Jaringan Tahun 2023 dan Tahun 2022	220
5.3.51. Mutasi Aset Tetap Jalan, Irigasi dan Jaringan Tahun 2023 dan Tahun 2022	221
5.3.52. Nilai Aset Tetap Lainnya Tahun 2023 dan Tahun 2022	222
5.3.53. Mutasi Aset Tetap Lainnya Tahun 2023 dan Tahun 2022	223
5.3.54. Rincian Nilai Aset Tetap Konstruksi Dalam Pengerjaan Tahun 2023 dan Tahun 2022.....	224
5.3.55. Mutasi Aset Tetap Konstruksi Dalam Pengerjaan Tahun 2022	224
5.3.56. Rincian Akumulasi Penyusutan Aset Tetap Tahun 2023 dan Tahun 2022.....	225
5.3.57. Mutasi Akumulasi Penyusutan Aset Tetap Tahun 2023 dan Tahun 2022	225
5.3.58. Properti Investasi Tahun 2023	226
5.3.59. Rincian Properti Investasi Kota Bima Tahun 2023	227
5.3.60. Rincian Aset Lainnya Tahun 2023 dan Tahun 2022.....	230
5.3.61. Rincian Tuntutan Ganti Rugi Tahun 2023 dan 2022	231
5.3.62. Rincian Aset Tak Berwujud Tahun 2023 dan Tahun 2022.....	231
5.3.63. Mutasi Aset Lain-Lain	232
5.3.64. Mutasi Aset Lain-lain Aset Barang Rusak Berat	234
5.3.65. Lembar Rekapitulasi TDF-TKD (Non Tunai)	234
5.3.66. Rekapitan Aset Kurvol Tahun 2023 dan 2022	235
5.3.67. Rekapitan Aset Lain-lainnya Tahun 2023 dan 2022.....	235
5.3.68. Rincian Amortisasi Aset Tak Berwujud Tahun 2023	236
5.3.69. Rincian Akumulasi Penyusutan Aset Lain-Lain Tahun 2023.....	237
5.3.70. Rincian Kewajiban Pemerintah Kota Bima Tahun 2023 dan Tahun 2022	238
5.3.71. Utang PFK SKPD Tahun 2023	238
5.3.72. Utang PFK SKPD Tahun 2022	238

5.3.73. Rincian Pendapatan Dibayar Dimuka	239
5.3.74. Utang Belanja Tahun 2023 dan Tahun 2022	240
5.3.75. Rincian Kewajiban Jangka Panjang Pemerintah Kota Bima Tahun 2023 dan 2022	242
5.3.76. Rincian Ekuitas Tahun 2023 dan Tahun 2022	243
5.4.1. Laporan Operasional – LO Tahun 2023 dan Tahun 2022.....	241
5.4.2. Laporan Pendapatan –LO Tahun 2023 dan Tahun 2022.....	245
5.4.3. Laporan Pendapatan – LO SKPD Tahun 2023 dan Tahun 2022	247
5.4.4. Laporan Pendapatan Asli Daerah – LO Tahun 2023 dan Tahun 2022	248
5.4.5. Laporan Pendapatan Pajak Daerah Tahun 2023 dan Tahun 2022.....	249
5.4.6. Perbandingan Pendapatan Pajak Daerah LO dan LRA Tahun 2023.....	250
5.4.7. Laporan Pendapatan Pajak Daerah Tahun 2023 dan Tahun 2022.....	251
5.4.8. Pendapatan Retribusi – LO Tahun 2023 dan Tahun 2022	253
5.4.9. Perbandingan Pendapatan Retribusi Daerah LO dan LRA Tahun 2023	253
5.4.10. Pendapatan Retribusi – LO SKPD Tahun 2023 dan Tahun 2022	255
5.4.11. Pendapatan Hasil Pengelolaan Kekayaan Daerah yg Dipisahkan – LO Tahun 2023 dan Tahun 2022	256
5.4.12. Perbandingan Pendapatan Hasil Pengelolaan Kekayaan Daerah yg Dipisahkan – LO Tahun 2023 dan Tahun 2022.....	256
5.4.13. Lain-lain PAD yang Sah – LO Tahun 2023 dan Tahun 2022.....	257
5.4.14. Perbandingan Pendapatan Lain-lain PAD yang Sah – LO Tahun 2023 dan Tahun 2022...	258
5.4.15. Pendapatan Transfer – LO Tahun 2023 dan Tahun 2022	259
5.4.16. Pendapatan Transfer Pemerintah Pusat – LO Tahun 2023 dan Tahun 2022.....	260
5.4.17. Pendapatan Transfer Pemerintah Pusat Dana Perimbangan – LO Tahun 2023 dan Tahun 2022	260
5.4.18. Perbandingan Pendapatan Dana Perimbangan LO dan LRA Tahun 2023.....	262
5.4.19. Pendapatan DBH Provinsi – LO Tahun 2023 dan Tahun 2022	264
5.4.20. Pendapatan Bagi Hasil Pajak Tahun 2023 dan 2022.....	264
5.4.21. Perbandingan Pendapatan Bagi Hasil Pajak Tahun 2023 dan 2022.....	265
5.4.22. Pendapatan Bantuan Keuangan dari Provinsi Tahun 2023 dan 2022	266
5.4.23. Lain-lain Pendapatan Daerah yang Sah – LO Tahun 2023 dan Tahun 2022	266
5.4.24. Perbandingan Lain-lain Pendapatan Daerah yang Sah – LO Tahun 2023 dan Tahun 2022.....	267
5.4.25. Pendapatan Hibah Tahun 2022	267
5.4.26. Laporan Beban SKPD Tahun 2023 dan Tahun 2022.....	269
5.4.27. Beban - LO Pemerintah Kota Bima Tahun 2023 dan Tahun 2022	270
5.4.28. Beban Operasi - LO Pemerintah Kota Bima Tahun 2023 dan Tahun 2022	271
5.4.29. Beban Pegawai – LO Pemerintah Kota Bima Tahun 2023 dan Tahun 2022	271

5.4.30. Perbandingan Beban Pegawai – LO 2023 dan Tahun 2022.....	272
5.4.31. Beban Barang dan Jasa Pemerintah Kota Bima Tahun 2023 dan Tahun 2022.....	273
5.4.32. Beban Barang Pemerintah Kota Bima Tahun 2023 dan Tahun 2022	273
5.4.33. Perbandingan Beban Barang Pemerintah Kota Bima Tahun 2023 dan Tahun 2022	273
5.4.34. Beban Jasa - LO Pemerintah Kota Bima Tahun 2023 dan Tahun 2022.....	274
5.4.35. Perbandingan Beban Jasa - LO Pemerintah Kota Bima Tahun 2023 dan Tahun 2022.....	279
5.4.36. Beban Pemeliharaan - LO Pemerintah Kota Bima Tahun 2023 dan Tahun 2022.....	280
5.4.37. Perbandingan Beban Pemeliharaan - LO Pemerintah Kota Bima Tahun 2023 dan Tahun 2022.....	280
5.4.38. Beban Perjalanan Dinas- LO Pemerintah Kota Bima Tahun 2023 dan 2022	281
5.4.39. Perbandingan Beban Perjalanan Dinas- LO Pemerintah Kota Bima Tahun 2023 dan 2022.....	282
5.4.40. Beban Hibah - LO Pemerintah Kota Bima Tahun 2023	283
5.4.41. Perbandingan Beban Hibah - LO Pemerintah Kota Bima Tahun 2023	284
5.4.42. Beban Bantuan Sosial – LO Pemerintah Kota Bima Tahun 2023 dan Tahun 2022.....	285
5.4.43. Perbandingan Beban Bantuan Sosial – LO Pemerintah Kota Bima Tahun 2023 dan Tahun 2022	285
5.4.44. Beban Penyisihan Piutang Kota Bima Tahun 2023 dan Tahun 2022	286
5.4.45. Beban Rincian Penyusutan Aset Tetap Pemerintah Kota Bima Tahun 2022	286
5.4.46. Beban Penyusutan Aset Tetap Pemerintah Kota Bima Tahun 2023	298
5.4.47. Beban Penyusutan Aset Tetap Peralatan dan Mesin Pemerintah Kota Bima Tahun 2023	298
5.4.48. Beban Penyusutan Aset Tetap Peralatan dan Mesin Pemerintah Kota Bima Tahun 2023	299
5.4.49. Beban Penyusutan Aset Tetap Gedung dan Bangunan Pemerintah Kota Bima Tahun 2023	301
5.4.50. Beban Penyusutan Aset Jalan, Irigasi dan Jaringan Pemerintah Kota Bima Tahun 2023 .	301
5.4.51. Beban Penyusutan Aset Jalan, Irigasi dan Jaringan Pemerintah Kota Bima Tahun 2022 .	301
5.4.52. Beban Amortisasi ATB – LO Pemerintah Kota Bima Tahun 2023	303
5.5.1 Arus Kas dari Aktivitas Operasi Tahun 2023 dan Tahun 2022	307
5.5.2 Arus Kas dari Pendapatan Dana Kapitasi dan Dana Bos Tahun 2022	309
5.5.3 Arus Masuk Kas dari Penerimaan Pajak Daerah Tahun 2023 dan Tahun 2022	309
5.5.4 Rincian Arus Masuk Kas dari Penerimaan Pajak Daerah Tahun 2023 dan Tahun 2022....	310
5.5.5 Arus Masuk Kas dari Penerimaan Retribusi Daerah Tahun 2023 dan Tahun 2022.....	312
5.5.6 Arus Masuk Kas dari Penerimaan Hasil Pengelolaan Kekayaan Daerah yang Dipisahkan Tahun 2023 dan Tahun 2022	312
5.5.7 Arus Masuk Kas dari Penerimaan Lain-lain Pendapatan Asli Daerah yang Sah Tahun 2023 dan Tahun 2022.....	313
5.5.8 Arus Masuk Kas dari Penerimaan Dana Bagi Hasil Tahun 2023 dan Tahun 2022	314

5.5.9	Arus Masuk Kas dari Penerimaan Dana Bagi Hasil Pajak Tahun 2023 dan Tahun 2022...	315
5.5.10	Arus Masuk Kas dari Penerimaan Dana Bagi Hasil Bukan Pajak Tahun 2023 dan Tahun 2022.....	315
5.5.11	Arus Masuk Kas dari Penerimaan Dana Alokasi Khusus Tahun 2023 dan Tahun 2022....	316
5.5.12	Arus Masuk Kas dari Penerimaan Dana Alokasi Khusus Non Fisik Tahun 2023 dan Tahun 2022	316
5.5.13	Arus Masuk Kas dari Penerimaan Dana Bagi Hasil Pajak dari Provinsi dan Pemerintah Daerah Lainnya Tahun 2023 dan Tahun 2022.....	318
5.5.14	Arus Keluar Kas dari Aktivitas Operasi Tahun 2023 dan Tahun 2022.....	319
5.5.15	Arus Keluar Kas dari Pembayaran Pegawai Tahun 2023 dan Tahun 2022	319
5.5.16	Rincian Pembayaran Pegawai Dana Kapitasi dan Dana BOS Tahun 2023 dan Tahun 2022	320
5.5.17	Arus Keluar Kas dari Pembayaran Barang Tahun 2023 dan Tahun 2022	321
5.5.18	Arus Keluar kas dari Pembayaran Hibah Tahun 2023 dan Tahun 2022.....	322
5.5.19	Arus Keluar kas dari Pembayaran Bantuan Sosial Tahun 2023 dan Tahun 2022.....	322
5.5.20	Arus Kas Bersih dari Aktivitas Investasi Tahun 2023 dan Tahun 2022	324
5.5.21	Arus Masuk Kas dari Aktivitas Investasi Tahun 2023 dan Tahun 2022.....	324
5.5.22	Arus Keluar Kas dari Aktivitas Investasi Tahun 2023 dan Tahun 2022.....	327
5.5.23	Perolehan Aset Tetap yang Pencairannya Langsung lewat Bendahara Dana Kapitasi JKN dan Bendahara Dana BOS Tahun 2023 dan Tahun 2022	327
5.5.24	Arus Kas dari Aktivitas Pendanaan/Pembiayaan Tahun 2023 dan Tahun 2022.....	329
5.5.25	Arus Masuk dari Aktivitas Pendanaan/Pembiayaan Tahun 2023 dan 2022.....	329
5.5.26	Arus Kas dari Aktivitas Transitoris Tahun 2023 dan Tahun 2022.....	330
5.5.27	Arus Masuk Kas dari Aktivitas Non Anggaran Tahun 2023 dan Tahun 2022	331
5.5.28	Arus Masuk Kas dari Penerimaan Perhitungan Fihak Ketiga (PFK) Tahun 2023 dan Tahun 2022	332
5.5.29	Arus Keluar Kas dari Aktivitas Transitoris Tahun 2023 dan Tahun 2022.....	333
5.5.30	Arus Keluar Kas dari Pengeluaran Perhitungan Fihak Ketiga (PFK) Tahun 2023 dan Tahun 2022	333
5.5.31	Saldo Akhir Kas Per 31 Desember Tahun 2023 dan Tahun 2022.....	335
5.6.1	Laporan Perubahan Ekuitas Tahun 2023 dan Tahun 2022.....	336
5.6.2	Laporan Operasional Kota Bima Tahun 2023 dan Tahun 2022.....	337
5.6.3	Dampak kumulatif Perubahan Kebijakan mendasar Tahun 2022Tahun 2022	337
6.1	Luas Wilayah Kota Bima Berdasarkan Kecamatan	339
6.2	Ibu Kota Kecamatan dan Jumlah Kelurahan Per Kecamatan.....	339
6.3	Daftar Jumlah PNS Pergolongan Pemerintah Kota Bima Per 31 Desember 2023.....	340
6.4	Rincian PNS Pergolongan Pemerintah Kota Bima Per 31 Desember 2023.....	341

6.5	Daftar Nama Perangkat Daerah Tahun Anggaran 2023.....	349
-----	---	-----

DAFTAR LAMPIRAN

- Lampiran 1 : Laporan Piutang Pajak Hotel
- Lampiran 2 : Laporan Piutang Pajak Restoran
- Lampiran 3 : Laporan Piutang Pajak Hiburan
- Lampiran 4 : Laporan Piutang Pajak Reklame
- Lampiran 5 : Laporan Piutang Pajak Penerangan Jalan
- Lampiran 6 : Laporan Piutang Pajak Parkir
- Lampiran 7 : Laporan Piutang Pajak Air Tanah
- Lampiran 8 : Laporan Piutang Pajak Sarang Burung Walet
- Lampiran 9 : Laporan Piutang Pajak Mineral bukan Logam dan Batuan
- Lampiran 10 : Laporan Piutang Pajak Bumi dan Bangunan
- Lampiran 11 : Laporan Bea Perolehan Hak atas Tanah dan Bangunan (BPHTB) Rekapitulasi
- Lampiran 12 : Pelunasan Retribusi Menara Telekomunikasi
- Lampiran 13 : Laporan Piutang Pasar Grosir
- Lampiran 14 : Laporan Piutang Retribusi Kendaraan Dinas 2010-2025 Bagian Umum dan Perlengkapan se Kota Bima
- Lampiran 15 : Rekapitulasi Pembayaran Retribusi/Sewa/Beli atas Barang Milik Daerah Kota Bima
- Lampiran 16 : Rekapitulasi Piutang dan Penyisihan Retribusi Pemakaian Kekayaan Daerah
- Lampiran 17 : Investasi Non-Permanen (Dana Bergulir) Bagian Ekonomi (SETDA)
- Lampiran 18 : Investasi Non Permanen (Dana Bergulir) Dinas Pemberdayaan Perempuan dan Perlindungan Anak
- Lampiran 19 : Investasi Non-Permanen (Dana Bergulir) Dinas Koperindag
- Lampiran 20 : Rekapitulasi Aset Tetap per Perangkat Daerah
- Lampiran 21 : Rekapitulasi Aset Tetap Per Perangkat Daerah
- Lampiran 22 : Laporan Hibah (+) Tahun 2023
- Lampiran 23 : Laporan Koreksi Kurang Aset Tetap
- Lampiran 24 : Rekapitulasi Penyusutan Per Perangkat Daerah
- Lampiran 25 : Rekapitulasi Aset Lain-Lain per Perangkat Daerah
- Lampiran 26 : Laporan Hibah (-) Tahun 2023



WALI KOTA BIMA

PERNYATAAN TANGGUNG JAWAB

Laporan Keuangan Pemerintah Kota Bima yang terdiri dari (a) Laporan Realisasi Anggaran (LRA); (b) Laporan Perubahan Saldo Anggaran Lebih (LP SAL); (c) Neraca; (d) Laporan Operasional (LO); (e) Laporan Arus Kas (LAK); (f) Laporan Perubahan Ekuitas (LPE); dan (g) Catatan atas Laporan Keuangan (CaLK) Tahun Anggaran 2023 sebagaimana terlampir adalah tanggung jawab kami.

Laporan Keuangan tersebut telah disusun berdasarkan sistem pengendalian intern yang memadai, dan isinya telah menyajikan informasi pelaksanaan anggaran, arus kas, kinerja keuangan, posisi keuangan dan catatan atas laporan keuangan secara layak sesuai dengan Standar Akuntansi Pemerintahan.



Kota Bima, Mei 2024
Pj. WALI KOTA BIMA,

Ir. H. MOHAMMAD RUM, MT.

L K P D

**LAPORAN REALISASI ANGGARAN
PENDAPATAN DAN BELANJA DAERAH**



PEMERINTAH KOTA BIMA
LAPORAN REALISASI ANGGARAN PENDAPATAN DAN BELANJA DAERAH
UNTUK TAHUN YANG BERAKHIR SAMPAI DENGAN 31 DESEMBER 2023 DAN 2022

(dalam rupiah)

No	Uraian	Catatan	Anggaran 2023	Realisasi 2023	%	Realisasi 2022
1	2	3	4	5	6	7
1	PENDAPATAN	5.1.1				
2	PENDAPATAN ASLI DAERAH	5.1.1.1				
3	Pendapatan Pajak Daerah	5.1.1.1.1	24.857.277.198,00	23.211.800.485,23	93,38	21.355.298.265,81
4	Pendapatan Retribusi Daerah	5.1.1.1.2	13.058.478.015,00	8.723.098.596,00	66,80	19.710.293.760,28
5	Pendapatan Hasil Pengelolaan Kekayaan Daerah Yang Dipisahkan	5.1.1.1.3	2.140.790.453,00	2.140.790.453,00	100,00	1.545.139.285,00
6	Lain-lain Pendapatan Asli Daerah yang Sah	5.1.1.1.4	22.377.610.094,00	17.373.493.411,47	77,64	14.748.737.697,13
7	Jumlah Pendapatan Asli Daerah (3 s.d 6)		62.434.155.760,00	51.449.182.945,70	82,41	57.359.469.008,22
8	PENDAPATAN TRANSFER	5.1.1.2				
9	PENDAPATAN TRANSFER PEMERINTAH PUSAT	5.1.1.2.1				
10	Dana Perimbangan	5.1.1.2.1.1	650.846.842.986,00	632.975.550.859,00	97,25	657.671.198.471,00
11	Dana Insentif Daerah	5.1.1.2.1.2	21.172.210.000,00	21.172.210.000,00	100,00	39.108.685.000,00
12	Jumlah Pendapatan Transfer Pemerintah Pusat (10 s.d 11)		672.019.052.986,00	654.147.760.859,00	97,34	696.779.883.471,00
13	PENDAPATAN TRANSFER ANTAR DAERAH	5.1.1.2.2				
14	Pendapatan Bagi Hasil Pajak	5.1.1.2.2.1	64.176.900.904,00	54.382.999.938,00	84,74	51.171.903.581,00
15	Bantuan Keuangan	5.1.1.2.2.2	3.822.903.200,00	3.622.903.200,00	94,77	500.000.000,00
16	Jumlah Pendapatan Transfer Antar Daerah (14 s.d 15)		67.999.804.104,00	58.005.903.138,00	85,30	51.671.903.581,00
17	Jumlah Pendapatan Transfer (12+16)		740.018.857.090,00	712.153.663.997,00	96,23	748.451.787.052,00
18	LAIN LAIN PENDAPATAN YANG SAH	5.1.1.3				
19	Pendapatan Hibah	5.1.1.3.1	0,00	60.000.000,00	0,00	0,00
20	Pendapatan Dana Darurat	5.1.1.3.2	0,00	0,00	0,00	0,00
21	Pendapatan Lainnya	5.1.1.3.3	9.764.985.709,00	9.461.776.963,00	96,89	0,00
22	Jumlah Lain-Lain Pendapatan Yang Sah (19 s.d 21)		9.764.985.709,00	9.521.776.963,00	97,51	0,00
23	JUMLAH PENDAPATAN(7 + 17 + 22)		812.217.998.559,00	773.124.623.905,70	95,19	805.811.256.060,22

No	Uraian	Catatan	Anggaran 2023	Realisasi 2023	%	Realisasi 2022
1	2	3	4	5	6	7
24	BELANJA	5.1.2				
25	Belanja Operasi	5.1.2.1				
26	Belanja Pegawai	5.1.2.1.1	389.708.764.568,00	372.071.721.926,00	95,47	361.680.806.870,00
27	Belanja Barang dan Jasa	5.1.2.1.2	287.103.412.292,00	267.851.512.668,25	93,29	209.804.746.008,00
28	Belanja Hibah	5.1.2.1.3	43.552.366.000,00	37.168.222.233,00	85,34	16.448.051.139,00
29	Belanja Bantuan Sosial	5.1.2.1.4	7.819.136.522,00	3.483.300.000,00	44,55	6.507.250.000,00
30	Jumlah Belanja Operasi (26 s.d. 29)		728.183.679.382,00	680.574.756.827,25	93,46	594.440.854.017,00
31	Belanja Modal	5.1.2.2				
32	Belanja Tanah	5.1.2.2.1	1.224.391.000,00	1.094.391.000,00	89,38	3.035.329.060,00
33	Belanja Peralatan dan Mesin	5.1.2.2.2	37.256.905.058,00	35.594.628.839,00	95,54	45.650.535.702,00
34	Belanja Gedung dan Bangunan	5.1.2.2.3	50.543.932.600,00	49.102.960.640,00	97,15	34.349.972.004,73
35	Belanja Jalan, Irigasi dan Jaringan	5.1.2.2.4	63.867.230.083,00	59.909.921.028,00	93,80	69.040.535.395,00
35	Belanja Aset Tetap Lainnya	5.1.2.2.5	1.775.058.719,00	1.757.618.719,00	99,02	1.733.412.126,00
36	Belanja Aset Lainnya	5.1.2.2.6	20.000.000,00	20.000.000,00	100,00	0,00
37	Jumlah Belanja Modal (32 s.d. 36)		154.687.517.460,00	147.479.520.226,00	95,34	153.809.784.287,73
38	Belanja Tak Terduga	5.1.2.3				
39	Belanja Tak Terduga	5.1.2.3	3.929.828.347,00	1.862.720.872,00	47,40	945.418.000,00
40	Jumlah Belanja Tak Terduga (39)		3.929.828.347,00	1.862.720.872,00	47,40	945.418.000,00
41	JUMLAH BELANJA (30 + 37 + 40)		886.801.025.189,00	829.916.997.925,25	93,59	749.196.056.304,73
42	BELANJA TRANSFER	5.1.2.4				
43	Belanja Bantuan Keuangan Daerah Kabupaten/Kota	5.1.2.4.1	0,00	0,00	0,00	0,00
44	Belanja Bantuan Keuangan Kabupaten/Kota ke Daerah Provinsi	5.1.2.4.2	0,00	0,00	0,00	0,00
45	Jumlah Belanja Transfer (43 s.d 44)		0,00	0,00	0,00	0,00
46	JUMLAH BELANJA DAN TRANSFER (41 +45)		886.801.025.189,00	829.916.997.925,25	93,59	749.196.056.304,73
47	SURPLUS/(DEFISIT) (23-46)		(74.583.026.630,00)	(56.792.374.019,55)	76,15	56.615.199.755,49

No	Uraian	Catatan	Anggaran 2023	Realisasi 2023	%	Realisasi 2022
1	2	3	4	5	6	7
48	PEMBIAYAAN DAERAH	5.1.3				
49	PENERIMAAN PEMBIAYAAN	5.1.3.1				
50	Penggunaan Sisa Lebih Perhitungan Anggaran (SILPA)	5.1.3.1.1	76.583.026.630,00	76.583.026.629,67	100,00	21.962.179.832,18
51	Penerimaan Pembiayaan Lainnya	5.1.3.1.2	0,00	9.204.963,00	0,00	5.647.042,00
52	Jumlah Penerimaan Pembiayaan (50 +51)		76.583.026.630,00	76.592.231.592,67	100,01	21.967.826.874,18
53	PENGELUARAN PEMBIAYAAN	5.1.3.2				
54	Penyertaan Modal Pemerintah Daerah	5.1.3.2.1	2.000.000.000,00	2.000.000.000,00	100,00	2.000.000.000,00
55	Jumlah Pengeluaran Pembiayaan (54)		2.000.000.000,00	2.000.000.000,00	100,00	2.000.000.000,00
56	PEMBIAYAAN NETTO (52-55)		74.583.026.630,00	74.592.231.592,67	100,01	19.967.826.874,18
57	SISA LEBIH PEMBIAYAAN ANGGARAN (SILPA) (47 + 56)	5.1.4	0,00	17.799.857.573,12	0,00	76.583.026.629,67

Lihat Catatan atas Laporan Keuangan yang merupakan bagian yang tidak dipisahkan dari Laporan Keuangan secara keseluruhan

Kota Bima, Mei 2024
Pj. WALI KOTA BIMA,

Ir. H. MOHAMMAD RUM, MT.

Pemerintah Kota Bima

LAPORAN PERUBAHAN SALDO ANGGARAN LEBIH



PEMERINTAH KOTA BIMA
LAPORAN PERUBAHAN SALDO ANGGARAN LEBIH
PER 31 DESEMBER 2023 DAN 2022

(dalam rupiah)

No	Uraian	Catatan	2023	2022
1	2	3	4	5
1	Saldo Anggaran Lebih (SAL) Awal	5.2.1	76.583.026.629,67	21.962.179.832,18
2	Penggunaan SAL sebagai Penerimaan Pembiayaan Tahun Berjalan	5.2.2	76.583.026.629,67	21.962.179.832,18
3	Sub Total (1-2)		0,00	0,00
4	Sisa Lebih/(Kurang) Pembiayaan Anggaran (SILPA)/(SIKPA)	5.2.3	17.799.857.573,12	76.583.026.629,67
5	Sub Total (3+4)		17.799.857.573,12	76.583.026.629,67
6	Koreksi Kesalahan Pembukuan Tahun Sebelumnya	5.2.4		0,00
7	Saldo Anggaran Lebih Akhir (5+6)	5.2.5	17.799.857.573,12	76.583.026.629,67

Lihat Catatan atas Laporan Keuangan yang merupakan bagian yang tidak dipisahkan dari Laporan Keuangan secara keseluruhan

Kota Bima, Mei 2024
Pj. WALI KOTA BIMA,

Ir. H. MOHAMMAD RUM, MT.



NERACA



PEMERINTAH KOTA BIMA
NERACA
PER 31 DESEMBER 2023 DAN 2022

(dalam rupiah)

No	Uraian	Catatan	2023	2022
1	2	3	4	5
1	A S E T	5.3.1		
2	ASET LANCAR	5.3.1.1		
3	Kas dan Setara Kas	5.3.1.1.1		
4	Kas di Kas Daerah	5.3.1.1.1.1	14.428.033.676,32	71.620.257.944,90
5	Kas di Bendahara Pengeluaran	5.3.1.1.1.2	0,00	0,00
6	Kas di Bendahara Penerimaan	5.3.1.1.1.3	88.063.700,00	0,00
7	Kas di BLUD	5.3.1.1.1.4	3.144.094.746,80	4.954.209.979,26
8	Kas di Kas Dana BOS	5.3.1.1.1.5	0,00	664.161,51
9	Kas di Kas Dana Kapitasi pada FKTP	5.3.1.1.1.6	139.665.450,00	7.894.544,00
10	Kas Lainnya	5.3.1.1.1.7	11.510.000,00	30.489.379,00
11	Setara Kas	5.3.1.1.1.8	0,00	0,00
12	Investasi Jangka Pendek	5.3.1.1.2	0,00	0,00
13	Piutang Pajak Daerah	5.3.1.1.3	10.352.833.424,96	13.211.288.451,55
14	Piutang Retribusi	5.3.1.1.4	5.241.427.815,00	6.570.013.361,00
15	Piutang Hasil Pengelolaan Kekayaan Daerah yang Dipisahkan	5.3.1.1.5	2.569.480.270,00	0,00
16	Piutang Lain-lain PAD yang Sah	5.3.1.1.6	13.557.402.496,83	1.239.295,74
17	Piutang Transfer Pemerintah Pusat	5.3.1.1.7	1.268.829.245,00	728.448.661,00
18	Piutang Transfer Antar Daerah	5.3.1.1.8	4.528.880.817,00	4.361.716.996,00
19	Piutang Lainnya	5.3.1.1.9	56.904.527.841,25	2.778.761.737,25
20	Penyisihan Piutang	5.3.1.1.11	(8.686.677.242,40)	(11.235.490.023,86)
21	Beban Dibayar Dimuka	5.3.1.1.12	13.750.000,00	274.770.484,00
22	Persediaan	5.3.1.1.13	18.330.422.816,30	12.186.271.978,05
23	JUMLAH ASET LANCAR (4 s.d 22)		121.892.245.057,06	105.490.536.949,40

No	Uraian	Catatan	2023	2022
1	2	3	4	5
24	INVESTASI JANGKA PANJANG	5.3.1.2		
25	Investasi Jangka Panjang Non Permanen	5.3.1.2.1	0,00	0,00
26	Investasi Jangka Panjang Permanen	5.3.1.2.2	18.137.504.969,22	23.023.125.259,72
27	JUMLAH INVESTASI JANGKA PANJANG (25 + 26)		18.137.504.969,22	23.023.125.259,72
28	ASET TETAP	5.3.1.3		
29	Tanah	5.3.1.3.1	605.155.129.175,00	566.178.193.169,87
30	Peralatan dan Mesin	5.3.1.3.2	358.928.790.783,25	331.728.951.182,14
31	Gedung dan Bangunan	5.3.1.3.3	794.793.378.334,16	719.111.405.819,66
32	Jalan, Irigasi, Jaringan	5.3.1.3.4	1.301.044.811.594,24	1.235.419.949.690,20
33	Aset Tetap Lainnya	5.3.1.3.5	87.161.832.504,71	85.432.671.685,71
34	Konstruksi Dalam Pengerjaan	5.3.1.3.6	1.778.987.297,00	8.402.727.432,20
35	Akumulasi Penyusutan	5.3.1.3.7	(1.124.943.527.339,61)	(999.062.323.851,54)
36	JUMLAH ASET TETAP (29 s.d. 35)		2.023.919.402.348,75	1.947.211.575.128,24
37	PROPERTI INVESTASI	5.3.1.4		
38	Properti Investasi	5.3.1.4.1	11.370.904.337,55	0,00
39	Akumulasi Penyusutan Properti Investasi	5.3.1.4.2	(887.174.838,00)	0,00
40	Jumlah Properti Investasi (38+39)		10.483.729.499,55	0,00
41	DANA CADANGAN	5.3.1.5		
42	Dana Cadangan	5.3.1.5.1	0,00	0,00
43	Jumlah Dana Cadangan (42)		0,00	0,00
44	ASET LAINNYA	5.3.1.6		
45	Tagihan Jangka Panjang	5.3.1.6.1	34.766.666,67	34.766.666,67
46	Kemitraan dengan Pihak Ketiga	5.3.1.6.2	0,00	0,00
47	Aset Tidak Berwujud	5.3.1.6.3	2.764.386.035,00	2.596.965.735,00
48	Aset Lain-lain	5.3.1.6.4	80.518.412.947,82	52.605.390.698,56
49	Akumulasi Amortisasi Aset Tidak Berwujud	5.3.1.6.5	(829.668.867,45)	(692.600.664,00)
50	Akumulasi Penyusutan Aset Lain-lain	5.3.1.6.6	(29.473.262.830,90)	(29.069.395.063,50)
51	JUMLAH ASET LAINNYA (45 s.d. 50)		53.014.633.951,14	25.475.127.372,73
52	JUMLAH ASET (23+ 27+ 36+ 40+ 51)		2.227.447.515.825,72	2.101.200.364.710,09

No	Uraian	Catatan	2023	2022
1	2	3	4	5
53	KEWAJIBAN	5.3.2		
54	KEWAJIBAN JANGKA PENDEK	5.3.2.1		
55	Utang Perhitungan Pihak Ketiga (PFK)	5.3.2.1.1	11.510.000,00	30.489.379,00
56	Utang Bunga	5.3.2.1.2	0,00	0,00
57	Utang Pinjaman Jangka Pendek	5.3.2.1.3	0,00	0,00
58	Bagian Lancar Utang Jangka Panjang	5.3.2.1.4	0,00	0,00
59	Pendapatan Diterima Dimuka	5.3.2.1.5	35.126.301,07	201.506.362,51
60	Utang Belanja	5.3.2.1.6	8.848.781.210,80	507.862.042,00
61	Utang Jangka Pendek Lainnya	5.3.2.1.7	0,00	0,00
62	Jumlah Kewajiban Jangka Pendek (55 s.d. 61)		8.895.417.511,87	739.857.783,51
63	KEWAJIBAN JANGKA PANJANG	5.3.2.2		
64	Utang kepada Pemerintah Pusat	5.3.2.2.1	0,00	0,00
65	Utang kepada Lembaga Keuangan Bank	5.3.2.2.2	0,00	0,00
66	Utang kepada Lembaga Keuangan Bukan Bank	5.3.2.2.3	0,00	0,00
67	Utang kepada Masyarakat (Obligasi)	5.3.2.2.4	0,00	0,00
68	Jumlah Kewajiban Jangka Panjang (64 s.d 67)		0,00	0,00
69	JUMLAH KEWAJIBAN (58 + 64)		8.895.417.511,87	739.857.783,51
70	EKUITAS	5.3.3		
71	Ekuitas	5.3.3.1	2.218.552.098.313,85	2.100.460.506.926,58
72	JUMLAH EKUITAS (71)		2.218.552.098.313,85	2.100.460.506.926,58
73	JUMLAH KEWAJIBAN DAN EKUITAS (69 + 72)		2.227.447.515.825,72	2.101.200.364.710,09

Lihat Catatan atas Laporan Keuangan yang merupakan bagian yang tidak dipisahkan dari Laporan Keuangan secara keseluruhan

Kota Bima, Mei 2024
Pj. WALDKOTA BIMA,

Ir. H. MOHAMMAD RUM, MT.

Pemerintah Kota Bima

LAPORAN OPERASIONAL



PEMERINTAH KOTA BIMA
LAPORAN OPERASIONAL
UNTUK TAHUN YANG BERAKHIR SAMPAI DENGAN 31 DESEMBER 2023 DAN 2022

(dalam rupiah)

No	Uraian	Catatan	2023	2022	Kenaikan/(Penurunan)	%
1	2	3	4	5	6	7
1	PENDAPATAN	5.4.1				
2	PENDAPATAN ASLI DAERAH	5.4.1.1				
3	Pendapatan Pajak Daerah	5.4.1.1.1	25.213.151.060,08	23.013.317.601,03	2.199.833.459,05	9,56
4	Pendapatan Retribusi Daerah	5.4.1.1.2	9.690.522.636,00	23.063.630.472,28	(13.373.107.836,28)	(57,98)
5	Pendapatan Hasil Pengelolaan Kekayaan Daerah Yang Dipisahkan	5.4.1.1.3	4.710.270.723,00	1.545.139.285,00	3.165.131.438,00	204,84
6	Lain-Lain Pendapatan Asli Daerah Yang Sah	5.4.1.1.4	28.629.147.026,56	14.749.833.103,75	13.879.313.922,81	94,10
7	Jumlah Pendapatan Asli Daerah (3 s.d. 6)		68.243.091.445,64	62.371.920.462,06	5.871.170.983,58	9,41
8	PENDAPATAN TRANSFER	5.4.1.2				
9	Transfer Pemerintah Pusat	5.4.1.2.1				
10	Dana Perimbangan	5.4.1.2.1.1	658.477.021.050,00	646.789.586.218,00	11.687.434.832,00	1,81
11	Dana Insentif Daerah	5.4.1.2.1.2	21.172.210.000,00	39.108.685.000,00	(17.936.475.000,00)	(45,86)
12	Jumlah Transfer Pemerintah Pusat (10 s.d. 11)		679.649.231.050,00	685.898.271.218,00	(6.249.040.168,00)	(0,91)
13	Transfer Pemerintah Antar Daerah	5.4.1.2.2				
14	Pendapatan Bagi Hasil Pajak	5.4.1.2.2.1	54.550.163.759,00	50.734.478.786,00	3.815.684.973,00	7,52
15	Bantuan Keuangan	5.4.1.2.2.2	3.622.903.200,00	500.000.000,00	3.122.903.200,00	624,58
16	Jumlah Pendapatan Transfer Antar Daerah (14 s.d. 15)		58.173.066.959,00	51.234.478.786,00	6.938.588.173,00	13,54
17	Jumlah Pendapatan Transfer (12 + 16)		737.822.298.009,00	737.132.750.004,00	689.548.005,00	0,09
18	LAIN-LAIN PENDAPATAN YANG SAH	5.4.1.3				
19	Pendapatan Hibah	5.4.1.3.1	43.908.526.653,49	80.488.640.312,30	(36.580.113.658,81)	(45,45)
20	Pendapatan Dana Darurat	5.4.1.3.2	0,00	0,00	0,00	0,00
21	Pendapatan Lainnya	5.4.1.3.3	63.537.663.567,00	0,00	0,00	0,00
22	Jumlah Lain-Lain Pendapatan yang Sah (19 s.d. 21)		107.446.190.220,49	80.488.640.312,30	26.957.549.908,19	33,49
23	JUMLAH PENDAPATAN (7 + 17 + 22)		913.511.579.675,13	879.993.310.778,36	33.518.268.896,77	3,81

No	Uraian	Catatan	2023	2022	Kenaikan/(Penurunan)	%
1	2	3	4	5	6	7
24	BEBAN	5.4.2				
25	BEBAN OPERASI	5.4.2.1				
26	Beban Pegawai	5.4.2.1.1	376.246.208.272,00	361.265.993.269,00	14.980.215.003,00	4,15
27	Belanja Barang dan Jasa	5.4.2.1.2	263.016.599.843,92	207.084.266.391,13	55.932.333.452,79	27,01
28	Beban Bunga	5.4.2.1.3	0,00	0,00	0,00	0,00
29	Beban Subsidi	5.4.2.1.4	0,00	0,00	0,00	0,00
30	Beban Hibah	5.4.2.1.5	39.613.509.262,52	29.679.216.175,55	9.934.293.086,97	33,47
31	Beban Bantuan Sosial	5.4.2.1.6	4.270.609.000,00	6.507.250.000,00	(2.236.641.000,00)	(34,37)
32	Beban Penyisihan Piutang	5.4.2.1.7	2.239.240.662,94	2.179.367.171,19	59.873.491,75	2,75
33	Jumlah Beban Operasi (26 s.d. 32)		685.386.167.041,38	606.716.093.006,87	78.670.074.034,51	12,97
34	Beban Penyusutan dan Amortisasi	5.4.2.2				
35	Beban Penyusutan Peralatan dan Mesin	5.4.2.2.1	36.838.391.673,38	34.456.691.091,20	2.381.700.582,18	6,91
36	Beban Penyusutan Gedung dan Bangunan	5.4.2.2.2	18.712.342.676,00	22.870.273.235,00	(4.157.930.559,00)	(18,18)
37	Beban Penyusutan Jalan, Irigasi dan Jaringan	5.4.2.2.3	79.959.634.726,80	76.824.655.857,00	3.134.978.869,80	4,08
38	Beban Penyusutan Aset Tetap Lainnya	5.4.2.2.4	0,00	0,00	0,00	0,00
39	Beban Penyusutan Aset Lainnya	5.4.2.2.5	0,00	0,00	0,00	0,00
40	Beban Amortisasi Aset tak Berwujud	5.4.2.2.6	137.068.203,45	125.581.722,44	11.486.481,01	9,15
41	Beban Penyusutan Properti Investasi	5.4.2.2.7	1.291.667,00	0,00	1.291.667,00	0,00
42	Jumlah Beban Penyusutan dan Amortisasi (35 s.d. 41)		135.648.728.946,63	134.277.201.905,64	1.371.527.040,99	1,02
43	BEBAN TRANSFER	5.4.2.3				
44	Beban Bagi Hasil Pajak	5.4.2.3.1	0,00	0,00	0,00	0,00
45	Beban Bantuan Keuangan	5.4.2.3.2	0,00	0,00	0,00	0,00
46	Jumlah Beban Transfer (44 s.d. 45)		0,00	0,00	0,00	0,00
47	BEBAN TAK TERDUGA	5.4.2.4				
48	Beban Tak Terduga	5.4.2.4.1	0,00	945.418.000,00	(945.418.000,00)	(100,00)
49	Jumlah Beban Tak Terduga (48)		0,00	945.418.000,00	(945.418.000,00)	(100,00)
50	JUMLAH BEBAN (33 + 42 + 46 + 49)		821.034.895.988,01	741.938.712.912,51	79.096.183.075,50	10,66
51	SURPLUS/(DEFISIT) DARI KEGIATAN OPERASI (23 - 50)		92.476.683.687,12	138.054.597.865,85	(45.577.914.178,73)	(33,01)

Pemerintah Kota Bima

No	Uraian	Catatan	2023	2022	Kenaikan/(Penurunan)	%
1	2	3	4	5	6	7
52	SURPLUS/(DEFISIT) DARI KEGIATAN NON OPERASI	5.4.3				
53	SURPLUS NON OPERASIONAL	5.4.3.1				
54	Surplus Penjualan/Pertukaran/Pelepasan Aset Non Lancar	5.4.3.1.1	0,00	0,00	0,00	0,00
55	Surplus Penyelesaian Kewajiban Jangka Panjang	5.4.3.1.2	0,00	0,00	0,00	0,00
56	Surplus dari Kegiatan Non Operasional Lainnya	5.4.3.1.3	119.957.549,44	95.434.722,54	24.522.826,90	25,70
57	JUMLAH SURPLUS NON OPERASIONAL (54 s.d 56)		119.957.549,44	95.434.722,54	24.522.826,90	25,70
58	DEFISIT NON OPERASIONAL	5.4.3.2				
59	Defisit Penjualan/Pertukaran/Pelepasan Aset Non Lancar	5.4.3.2.1	1.042.787.355,35	2.210.532.753,60	(1.167.745.398,25)	(52,83)
60	Defisit Penyelesaian Kewajiban Jangka Panjang	5.4.3.2.2	0,00	0,00	0,00	0,00
61	Defisit dari Kegiatan Non Operasional Lainnya	5.4.3.2.3	132.368,57	0,00	0,00	0,00
62	JUMLAH DEFISIT DARI NON OPERASIONAL (59 s.d 61)		1.042.919.723,92	2.210.532.753,60	(1.167.613.029,68)	(52,82)
63	SURPLUS/(DEFISIT) DARI KEGIATAN NON OPERASIONAL (57 - 62)		(922.962.174,48)	(2.115.098.031,06)	1.192.135.856,58	(56,36)
64	SURPLUS/(DEFISIT) SEBELUM POS LUAR BIASA (51 + 63)		91.553.721.512,64	135.939.499.834,79	(44.385.778.322,15)	(32,65)
65	POS LUAR BIASA	5.4.4				
66	PENDAPATAN LUAR BIASA	5.4.4.1				
67	Pendapatan Luar Biasa	5.4.4.1.1	0,00	0,00	0,00	0,00
68	Jumlah Pendapatan Luar Biasa		0,00	0,00	0,00	0,00
69	BEBAN LUAR BIASA	5.4.4.2				
70	Beban Luar Biasa	5.4.4.2.1	0,00	0,00	0,00	0,00
71	Jumlah Beban Luar Biasa		0,00	0,00	0,00	0,00
72	POS LUAR BIASA (68- 71)		0,00	0,00	0,00	0,00
73	SURPLUS/(DEFISIT) - LO (64 + 72)	5.4.5	91.553.721.512,64	135.939.499.834,79	(44.385.778.322,15)	(32,65)

Lihat Catatan atas Laporan Keuangan yang merupakan bagian yang tidak dipisahkan dari Laporan Keuangan secara keseluruhan



Pemerintah Kota Bima

LAPORAN ARUS KAS



**PEMERINTAH KOTA BIMA
LAPORAN ARUS KAS**

UNTUK TAHUN YANG BERAKHIR SAMPAI DENGAN 31 DESEMBER 2023 DAN 2022

(dalam rupiah)

No	Uraian	Catatan	2023	2022
1	2	3	4	5
1	Arus Kas dari Aktivitas Operasi	5.5.1		
2	Arus Masuk Kas	5.5.1.1		
3	Penerimaan Pajak Daerah	5.5.1.1.1	23.211.800.485,23	21.355.298.265,81
4	Penerimaan Retribusi Daerah	5.5.1.1.2	8.723.098.596,00	19.710.293.760,28
5	Penerimaan Hasil Pengelolaan Kekayaan Daerah yang Dipisahkan	5.5.1.1.3	2.140.790.453,00	1.545.139.285,00
6	Penerimaan Lain-Lain Pendapatan Asli Daerah yang Sah	5.5.1.1.4	16.255.756.488,47	14.703.672.797,13
7	Penerimaan Dana Bagi Hasil	5.5.1.1.5	55.895.742.054,00	69.899.355.791,00
8	Penerimaan Dana Alokasi Umum	5.5.1.1.6	453.939.356.950,00	430.503.529.123,00
9	Penerimaan Dana Alokasi Khusus - Fisik	5.5.1.1.7	42.423.553.167,00	89.773.006.178,00
10	Penerimaan Dana Alokasi Khusus - Non Fisik	5.5.1.1.8	80.716.898.688,00	67.495.307.379,00
11	Penerimaan Dana Insentif Daerah	5.5.1.1.9	21.172.210.000,00	39.108.685.000,00
12	Penerimaan Bagi Hasil Provinsi	5.5.1.1.10	54.382.999.938,00	51.171.903.581,00
13	Penerimaan Bantuan Keuangan	5.5.1.1.11	3.622.903.200,00	500.000.000,00
14	Penerimaan Hibah	5.5.1.1.12	0,00	0,00
15	Penerimaan Dana Darurat	5.5.1.1.13	0,00	0,00
16	Penerimaan dari Pendapatan Lainnya	5.5.1.1.14	9.521.776.963,00	0,00
17	Jumlah Arus Masuk Kas (3 s.d. 16)		772.006.886.982,70	805.766.191.160,22
18	Arus Keluar Kas	5.5.1.2		
19	Pembayaran Pegawai	5.5.1.2.1	372.071.721.926,00	361.680.806.870,00
20	Pembayaran Barang dan Jasa	5.5.1.2.2	267.851.512.668,25	209.804.746.008,00
21	Belanja Bunga	5.5.1.2.3	0,00	0,00
22	Belanja Subsidi	5.5.1.2.4	0,00	0,00
23	Pembayaran Belanja Hibah	5.5.1.2.5	37.168.222.233,00	16.448.051.139,00
24	Pembayaran Belanja Bantuan Sosial	5.5.1.2.6	3.483.300.000,00	6.507.250.000,00
25	Pembayaran Tak Terduga	5.5.1.2.7	1.862.720.872,00	945.418.000,00
26	Jumlah Arus Keluar Kas (19 s.d. 25)		682.437.477.699,25	595.386.272.017,00
27	Arus Kas Bersih dari Aktivitas Operasi (17 - 26)		89.569.409.283,45	210.379.919.143,22
28	Arus Kas dari Aktivitas Investasi	5.5.2		
29	Arus Masuk Kas	5.5.2.1		
30	Pencairan Dana Cadangan	5.5.2.1.1	0,00	0,00
31	Penjualan atas Tanah	5.5.2.1.2	0,00	0,00
32	Penjualan atas Peralatan dan Mesin	5.5.2.1.3	1.098.505.923,00	0,00
33	Penjualan atas Gedung dan Bangunan	5.5.2.1.4	15.231.000,00	0,00
34	Penjualan atas Jalan, Irigasi dan Jaringan	5.5.2.1.5	0,00	0,00
35	Penjualan Aset Tetap	5.5.2.1.6	4.000.000,00	5.000.000,00
36	Penjualan atas Aset Lainnya	5.5.2.1.7	0,00	40.064.900,00
37	Hasil Penjualan Kekayaan Daerah yang Dipisahkan	5.5.2.1.8	0,00	0,00
38	Penerimaan Penjualan Investasi Non Permanen	5.5.2.1.9	0,00	0,00
39	Jumlah Arus Masuk Kas (30 s.d. 38)		1.117.736.923,00	45.064.900,00

No	Uraian	Catatan	2023	2022
1	2	3	4	5
40	Arus Keluar Kas	5.5.2.2		
41	Pembentukan Dana Cadangan	5.5.2.2.1	0,00	0,00
42	Belanja Modal - Tanah	5.5.2.2.2	1.094.391.000,00	3.035.329.060,00
43	Belanja Modal - Peralatan dan Mesin	5.5.2.2.3	35.594.628.839,00	45.650.535.702,00
44	Belanja Modal - Gedung dan Bangunan	5.5.2.2.4	49.102.960.640,00	34.349.972.004,73
45	Belanja Modal - Jalan, Irigasi dan Jaringan	5.5.2.2.5	59.909.921.028,00	69.040.535.395,00
46	Belanja Modal - Aset Tetap Lainnya	5.5.2.2.6	1.757.618.719,00	1.733.412.126,00
47	Belanja Modal - Aset Lainnya	5.5.2.2.7	20.000.000,00	0,00
48	Penyertaan Modal Pemerintah Daerah	5.5.2.2.8	2.000.000.000,00	2.000.000.000,00
49	Pengeluaran Pembelian Investasi Non Permanen	5.5.2.2.9	0,00	0,00
50	Jumlah Arus Keluar Kas (41 s.d. 49)		149.479.520.226,00	155.809.784.287,73
51	Arus Kas Bersih dari Aktivitas Investasi (39 - 50)		(148.361.783.303,00)	(155.764.719.387,73)
52	Arus Kas dari Aktivitas Pendanaan	5.5.3		
53	Arus Masuk Kas	5.5.3.1		
54	Pinjaman Dalam Negeri - Pemerintah Pusat	5.5.3.1.1	0,00	0,00
55	Pinjaman Dalam Negeri - Pemerintah Daerah Lainnya	5.5.3.1.2	0,00	0,00
56	Pinjaman Dalam Negeri - Lembaga Keuangan Bank	5.5.3.1.3	0,00	0,00
57	Pinjaman Dalam Negeri - Lembaga Keuangan Bukan Bank	5.5.3.1.4	0,00	0,00
58	Pinjaman Dalam Negeri - Obligasi	5.5.3.1.5	0,00	0,00
59	Pinjaman Dalam Negeri - Lainnya	5.5.3.1.6	0,00	0,00
60	Penerimaan Kembali Pinjaman kepada Perusahaan Negara	5.5.3.1.7	0,00	0,00
61	Penerimaan Kembali Pinjaman kepada Perusahaan Daerah	5.5.3.1.8	0,00	0,00
62	Penerimaan Kembali Pinjaman kepada Pemerintah Daerah Lainnya	5.5.3.1.9	0,00	0,00
63	Penerimaan Kembali Dana Bergulir	5.5.3.1.10	9.204.963,00	5.647.042,00
64	Jumlah Arus Masuk Kas (54 s.d. 63)		9.204.963,00	5.647.042,00
65	Arus Keluar Kas	5.5.3.2		
66	Pembayaran Pokok Pinjaman Dalam Negeri - Pemerintah Pusat	5.5.3.2.1	0,00	0,00
67	Pembayaran Pokok Pinjaman Dalam Negeri - Pemerintah Daerah Lainnya	5.5.3.2.2	0,00	0,00
68	Pembayaran Pokok Pinjaman Dalam Negeri - Lembaga Keuangan Bank	5.5.3.2.3	0,00	0,00
69	Pembayaran Pokok Pinjaman Dalam Negeri - Lembaga Keuangan Bukan Bank	5.5.3.2.4	0,00	0,00
70	Pembayaran Pokok Pinjaman Dalam Negeri - Obligasi	5.5.3.2.5	0,00	0,00
71	Pembayaran Pokok Pinjaman Dalam Negeri - Lainnya	5.5.3.2.6	0,00	0,00
72	Pemberian Pinjaman kepada Perusahaan Negara	5.5.3.2.7	0,00	0,00
73	Pemberian Pinjaman kepada Perusahaan Daerah	5.5.3.2.8	0,00	0,00
74	Pemberian Pinjaman kepada Pemerintah Daerah Lainnya	5.5.3.2.9	0,00	0,00
75	Pembayaran Utang Jangka Panjang Lainnya	5.5.3.2.10	0,00	0,00
76	Jumlah Arus Keluar Kas (66 s.d. 75)		0,00	0,00

No	Uraian	Catatan	2023	2022
1	2	3	4	5
77	Arus Kas Bersih dari Aktivitas Pendanaan (64 - 76)		9.204.963,00	5.647.042,00
78	Arus Kas dari Aktivitas Transitoris	5.5.4		
79	Arus Masuk Kas	5.5.4.1		
80	Penerimaan Perhitungan Pihak Ketiga (PFK)	5.5.4.1	60.224.513.698,00	57.012.697.577,64
81	Penerimaan Kembali Uang Persediaan dari Bend. Pengeluaran	5.5.4.1	112.436.031.767,00	418.223.695,00
82	Kiriman Uang masuk	5.5.4.1	0,00	0,00
83	Jumlah Arus Masuk Kas (80 s.d. 82)		172.660.545.465,00	57.430.921.272,64
84	Arus Keluar Kas	5.5.4.2		
85	Penerimaan Perhitungan Pihak Ketiga (PFK)	5.5.4.2	60.224.513.698,00	57.012.697.577,64
86	Penerimaan Kembali Uang Persediaan dari Bend. Pengeluaran	5.5.4.2	112.436.031.767,00	418.223.695,00
87	Kiriman Uang keluar	5.5.4.2	88.063.700,00	0,00
88	Jumlah Arus Keluar Kas (85 s.d. 87)		172.748.609.165,00	57.430.921.272,64
89	Arus Kas Bersih dari Aktivitas Transitoris (83 - 88)		(88.063.700,00)	0,00
90	Kenaikan/(Penurunan) Kas (27 + 51 + 77 + 89)		(58.871.232.756,55)	54.620.846.797,49
91	Saldo Awal (Kas dan Setara Kas) Tahun Sebelumnya		76.613.516.008,67	0,00
92	Saldo Kas lainnya di Bendahara selain BUD		30.489.379,00	0,00
93	Saldo Awal Kas (91-92)	5.5.5	76.583.026.629,67	21.962.179.832,18
94	Koreksi Saldo Awal		0,00	0,00
95	Saldo Akhir Setelah Koreksi (90+93)	5.5.6	17.711.793.873,12	0,00
96	Kas di BUD		14.428.033.676,32	71.620.257.944,90
97	Kas di BLUD		3.144.094.746,80	4.954.209.979,26
98	Kas di Bendahara FKTP		139.665.450,00	7.894.544,00
99	Kas di Bendahara BOS		0,00	664.161,51
100	Saldo Akhir Kas di Bendahara Pengeluaran		0,00	0,00
101	Koreksi SILPA Tahun Lalu		0,00	0,00
102	Kas di Bendahara Penerimaan	5.5.6	88.063.700,00	0,00
103	Kas di Bendahara Pengeluaran	5.5.6	0,00	0,00
104	SILPA Tahun Berjalan (95+101+102+103)		17.799.857.573,12	0,00
105	Kas Lainnya di Bendahara (Selain BUD) - Terkait PFK		11.510.000,00	30.489.379,00
106	Saldo Akhir Kas (95+101+102+103+105)		17.811.367.573,12	76.613.516.008,67

Lihat Catatan atas Laporan Keuangan yang merupakan bagian yang tidak dipisahkan dari Laporan Keuangan secara keseluruhan



LAPORAN PERUBAHAN EKUITAS



PEMERINTAH KOTA BIMA
LAPORAN PERUBAHAN EKUITAS
UNTUK PERIODE YANG BERAKHIR SAMPAI DENGAN 31 DESEMBER 2023 DAN 2022

(dalam rupiah)

No	Uraian	Catatan	2023	2022
1	2	3	4	5
1	Ekuitas Awal	5.6.1	2.100.460.506.926,58	1.948.090.010.502,74
2	Surplus/(Defisit) - LO	5.6.2	91.553.721.512,64	135.939.499.834,79
3	Dampak Kumulatif Perubahan Kebijakan/Kesalahan Mendasar:	5.6.3	26.537.869.874,63	16.430.996.589,05
4	Koreksi Ekuitas - Investasi	5.6.3.1	0,00	0,00
5	Koreksi Ekuitas - Aset Tetap	5.6.3.2	2.099.407.000,00	354.287.000,00
6	Koreksi Ekuitas - Aset Lainnya	5.6.3.3	0,00	0,00
7	Koreksi Ekuitas - Kewajiban	5.6.3.4	0,00	0,00
8	Koreksi Ekuitas Lainnya	5.6.3.5	24.438.462.874,63	16.076.709.589,05
9	Koreksi Ekuitas - Aset Lancar	5.6.3.6	0,00	0,00
10	Ekuitas Akhir (1 + 2 + 3)	5.6.4	2.218.552.098.313,85	2.100.460.506.926,58

Lihat Catatan atas Laporan Keuangan yang merupakan bagian yang tidak dipisahkan dari Laporan Keuangan secara keseluruhan

Kota Bima, Mei 2024
Pj. WALI KOTA BIMA,
Ir. H. MOHAMMAD RUM, MT.



CATATAN ATAS LAPORAN KEUANGAN

BAB I
PENDAHULUAN



CATATAN ATAS LAPORAN KEUANGAN

BAB I

PENDAHULUAN

1.1 Maksud dan Tujuan Penyusunan Laporan Keuangan

Dalam rangka pelaksanaan pengelolaan keuangan daerah yang akuntabel dan transparan sebagaimana diamanatkan oleh Undang-Undang Nomor 23 Tahun 2014 tentang Pemerintah Daerah dan Undang-Undang Nomor 33 Tahun 2004 tentang perimbangan Kota Bima menyusun Laporan Keuangan Pemerintah sebagai bentuk pertanggungjawaban atas pelaksanaan APBD Pemerintah Kota Bima Tahun Anggaran 2023.

Sehubungan dengan pelaksanaan pengelolaan keuangan daerah, Pemerintah Kota Bima dalam Penyusunan dan Pelaksanaan anggaran, program maupun kegiatan telah mengacu pada Permendagri nomor 77 tahun 2020 tentang pedoman teknis pengelolaan keuangan daerah. Bahwa pedoman tersebut mengisyaratkan bahwa dalam pengelolaan keuangan daerah agar berasaskan prestasi kerja. Karena hal tersebut merupakan bentuk pertanggungjawaban dari suatu kegiatan untuk menciptakan suatu produk/hasil dengan mengutamakan output.

Berkaitan dengan pertanggungjawaban penggunaan APBD, maka sesuai dengan Peraturan Pemerintah nomor 71 tahun 2010 tentang standar akuntansi pemerintah, permendagri nomor 77 tahun 2020 dan permendagri nomor 64 tahun 2013 tentang penerapan standar akuntansi pemerintah berbasis akrual pada Pemerintah Daerah, maka Kepala Daerah harus menyampaikan laporan keuangan pemerintah daerah yang terdiri dari Laporan Realisasi APBD, Laporan Perubahan Saldo Anggaran Lebih, Laporan Operasional, Laporan Perubahan Ekuitas, Neraca, Laporan Arus Kas, dan Catatan atas Laporan Keuangan.

Pengelolaan keuangan daerah merupakan rangkaian proses kegiatan yang dimulai dengan perencanaan/penyusunan anggaran pendapatan belanja daerah (APBD), Pelaksanaan dan Pelaporan Pertanggungjawaban APBD merupakan rencana keuangan tahunan pemerintahan daerah yang dibahas dan disetujui bersama oleh pemerintah daerah dan DPRD, dan ditetapkan dengan peraturan daerah yang dijabarkan dalam peraturan Kepala Daerah untuk menjadi landasan bagi para Pemerintah Daerah untuk melaksanakan Program dan Kegiatan Pembangunan Daerah.

Sesuai dengan amanat Undang-Undang (UU) Nomor 17 Tahun 2003 tentang Keuangan Negara dan UU Nomor 33 Tahun 2004 tentang Perimbangan Keuangan antara Pemerintah Pusat dengan Pemerintah Daerah, Walikota selaku Kepala Daerah yang



memiliki kuasa pengelolaan keuangan daerah menyampaikan pertanggungjawaban pelaksanaan APBD berupa laporan keuangan yang telah diperiksa oleh Badan Pemeriksa Keuangan (BPK), selambat-lambatnya enam bulan setelah tahun anggaran berakhir kepada Kementerian Keuangan. Laporan keuangan dimaksud setidaknya meliputi Laporan Realisasi APBD, Laporan Perubahan Saldo Anggaran Lebih, Laporan Operasional, Laporan Perubahan Ekuitas, Neraca, Laporan Arus Kas, dan Catatan atas Laporan Keuangan.

Laporan keuangan disusun untuk menyediakan informasi yang relevan mengenai posisi keuangan selama satu periode pelaporan. Laporan keuangan terutama digunakan untuk membandingkan realisasi pendapatan, belanja, transfer, dan pembiayaan dengan anggaran yang telah ditetapkan, menilai kondisi keuangan, mengevaluasi efektivitas dan efisiensi suatu entitas pelaporan, dan membantu menentukan ketaatannya terhadap perundang-undangan.

Laporan Keuangan Pemerintah Kota Bima Tahun Anggaran 2023 disusun dengan maksud untuk memenuhi tanggung jawab konstitusi sesuai dengan ketentuan UU Nomor 17 Tahun 2003, UU Nomor 33 Tahun 2004, Peraturan Pemerintah (PP) Nomor 71 Tahun 2010, PP Nomor 58 Tahun 2005 dan Peraturan Menteri Dalam Negeri (Permendagri) Nomor 77 Tahun 2020.

Pemerintah Kota Bima selaku entitas pelaporan mempunyai kewajiban untuk melaporkan upaya-upaya yang telah dilakukan serta hasil yang dicapai dalam pelaksanaan kegiatan secara sistematis dan terstruktur pada suatu periode pelaporan untuk kepentingan:

1. Akuntabilitas

Mempertanggungjawabkan pengelolaan sumber daya serta pelaksanaan kebijakan yang dipercayakan kepada entitas pelaporan dalam mencapai tujuan yang telah ditetapkan secara periodik.

2. Manajemen

Membantu para pengguna untuk mengevaluasi pelaksanaan kegiatan suatu entitas pelaporan dalam periode pelaporan sehingga memudahkan fungsi perencanaan, pengelolaan, dan pengendalian atas seluruh aset, kewajiban dan ekuitas pemerintah untuk kepentingan masyarakat.

3. Transparansi

Memberikan informasi keuangan yang terbuka dan jujur kepada masyarakat berdasarkan pertimbangan bahwa masyarakat memiliki hak untuk mengetahui secara terbuka dan menyeluruh atas pertanggungjawaban pemerintah dalam pengelolaan sumber daya yang dipercayakan kepadanya dan ketaatannya pada peraturan perundang-undangan.

4. Keseimbangan Antargenerasi (*intergenerational equity*)

Membantu para pengguna dalam mengetahui kecukupan penerimaan pemerintah pada periode pelaporan untuk membiayai seluruh pengeluaran yang dialokasikan dan apakah generasi yang akan datang diasumsikan akan ikut menanggung beban pengeluaran tersebut.



Tujuan umum laporan keuangan adalah menyajikan informasi mengenai posisi keuangan, realisasi anggaran, arus kas, dan kinerja keuangan suatu entitas pelaporan yang bermanfaat bagi para pengguna dalam membuat dan mengevaluasi keputusan mengenai alokasi sumber daya. Adapun secara spesifik, tujuan pelaporan keuangan pemerintah adalah untuk menyajikan informasi yang berguna untuk pengambilan keputusan dan untuk menunjukkan akuntabilitas entitas pelaporan atas sumber daya yang dipercayakan kepadanya, dengan menyediakan informasi mengenai:

- a. posisi sumber daya ekonomi, kewajiban dan ekuitas Pemerintah Kota Bima;
- b. perubahan posisi sumber daya ekonomi, kewajiban, dan ekuitas;
- c. sumber, alokasi, dan penggunaan sumber daya ekonomi;
- d. ketaatan realisasi terhadap anggarannya;
- e. cara Pemerintah Kota Bima mendanai aktivitasnya dan memenuhi kebutuhan kasnya;
- f. potensi pemerintah untuk membiayai penyelenggaraan kegiatan pemerintahan; dan
- g. informasi yang berguna untuk mengevaluasi kemampuan entitas pelaporan dalam mendanai aktivitasnya.

Laporan keuangan untuk tujuan umum juga mempunyai peranan prediktif dan prospektif, menyediakan informasi yang berguna untuk memprediksi besarnya sumber daya yang dibutuhkan untuk operasi yang berkelanjutan, sumber daya yang dihasilkan dari operasi yang berkelanjutan, serta risiko dan ketidakpastian yang terkait. Pelaporan keuangan juga menyajikan informasi bagi pengguna mengenai:

- a. Indikasi apakah sumber daya telah diperoleh dan digunakan sesuai dengan anggaran; dan
- b. Indikasi apakah sumber daya diperoleh dan digunakan sesuai dengan ketentuan, termasuk batas anggaran yang ditetapkan oleh DPR/DPRD.

Untuk memenuhi tujuan umum ini, laporan keuangan menyediakan informasi mengenai entitas pelaporan dalam hal aset, kewajiban, ekuitas, pendapatan, belanja, transfer, pembiayaan dan arus kas sebagai suatu entitas pelaporan.

Komponen Laporan Keuangan Pemerintah Kota Bima sesuai Pernyataan Standar Akuntansi Pemerintahan (PSAP) - PP 71 Tahun 2010 terdiri dari: (a) Laporan Realisasi Anggaran; (b) Laporan Perubahan Saldo Anggaran Lebih; (c) Laporan Operasional; (d) Laporan Perubahan Ekuitas; (e) Laporan Arus Kas; (f) Neraca; dan (g) Catatan atas Laporan Keuangan.

a. Laporan Realisasi Anggaran

Laporan Realisasi Anggaran (LRA) mengungkapkan kegiatan keuangan pemerintah daerah yang menunjukkan ketaatan terhadap APBD.

Laporan Realisasi Anggaran menyajikan ikhtisar sumber, alokasi dan penggunaan sumber daya ekonomi yang dikelola oleh pemerintah pusat/daerah dalam satu periode pelaporan. Laporan Realisasi Anggaran menyajikan sekurang-kurangnya unsur-unsur sebagai berikut:

- 1) Pendapatan-LRA;
- 2) Belanja;
- 3) Transfer;
- 4) Surplus/defisit-LRA;



- 5) Pembiayaan; dan
- 6) Sisa lebih/kurang pembiayaan anggaran.

Laporan Realisasi Anggaran menggambarkan perbandingan antara anggaran dengan realisasinya dalam satu periode pelaporan.

b. Laporan Perubahan Saldo Anggaran Lebih

Laporan Perubahan Saldo Anggaran Lebih menyajikan informasi kenaikan atau penurunan Saldo Anggaran Lebih tahun pelaporan dibandingkan dengan tahun sebelumnya.

Laporan Perubahan Saldo Anggaran Lebih menyajikan secara komparatif dengan periode sebelumnya dari pos-pos berikut:

- 1) Saldo Anggaran Lebih awal;
- 2) Penggunaan Saldo Anggaran Lebih;
- 3) Sisa Lebih/Kurang Pembiayaan Anggaran tahun berjalan;
- 4) Koreksi kesalahan pembukuan tahun sebelumnya;
- 5) Lain-lain; dan
- 6) Saldo Anggaran Lebih akhir.

c. Laporan Operasional

Laporan Operasional (LO) menyajikan ikhtisar sumber daya ekonomi yang menambah ekuitas dan penggunaannya yang dikelola oleh pemerintah kota untuk kegiatan penyelenggaraan pemerintahan dalam satu periode pelaporan.

Unsur yang dicakup secara langsung dalam Laporan Operasional terdiri dari:

- 1) Pendapatan-LO dari kegiatan operasional;
- 2) Beban dari kegiatan operasional;
- 3) Surplus/defisit dari kegiatan non operasional;
- 4) Pos luar biasa; dan
- 5) Surplus/defisit-LO.

d. Laporan Perubahan Ekuitas

Laporan Perubahan Ekuitas menyajikan informasi kenaikan atau penurunan ekuitas tahun pelaporan dibandingkan dengan tahun sebelumnya.

Laporan Perubahan Ekuitas merupakan laporan keuangan pokok yang sekurang-kurangnya menyajikan pos-pos:

- 1) Ekuitas awal;
- 2) Surplus/defisit-LO pada periode bersangkutan;
- 3) Koreksi yang langsung menambah/mengurangi ekuitas, yang antara lain berasal dari dampak kumulatif yang disebabkan oleh perubahan kebijakan akuntansi dan koreksi kesalahan mendasar, seperti:
 - a) Koreksi kesalahan mendasar dari persediaan yang terjadi pada periode sebelumnya; dan
 - b) Perubahan nilai aset tetap karena revaluasi aset tetap.
- 4) Ekuitas akhir.



e. Neraca

Neraca menggambarkan posisi keuangan suatu entitas akuntansi/entitas pelaporan mengenai aset, kewajiban, dan ekuitas pada tanggal tertentu.

Unsur Neraca terdiri dari aset, kewajiban, dan ekuitas. Neraca sekurang-kurangnya mencantumkan pos-pos berikut:

- 1) Kas dan Setara Kas;
- 2) Investasi Jangka Pendek;
- 3) Piutang;
- 4) Persediaan;
- 5) Investasi Jangka Panjang;
- 6) Aset Tetap;
- 7) Aset Lain-lain;
- 8) Kewajiban Jangka Pendek;
- 9) Kewajiban Jangka Panjang; dan
- 10) Ekuitas

Pos-pos selain yang disebutkan di atas disajikan dalam Neraca jika Standar Akuntansi Pemerintahan mensyaratkan, atau jika penyajian demikian perlu untuk menjelaskan secara wajar posisi keuangan suatu entitas pelaporan.

f. Laporan Arus Kas

Laporan Arus Kas menyajikan informasi mengenai sumber, penggunaan, perubahan kas dan setara kas selama satu periode akuntansi, dan saldo kas dan setara kas pada tanggal pelaporan. Arus masuk dan keluar kas diklasifikasikan berdasarkan aktivitas operasi, aktivitas investasi, aktivitas pendanaan, dan aktivitas transitoris.

g. Catatan atas Laporan Keuangan

Agar dapat digunakan oleh pengguna dalam memahami dan membandingkan dengan laporan keuangan entitas lainnya, Catatan atas Laporan Keuangan Pemerintah Daerah mencakup hal-hal sebagai berikut:

- 1) Informasi tentang kebijakan fiskal/keuangan, ekonomi makro, pencapaian target Perda APBD, berikut kendala dan hambatan yang dihadapi dalam pencapaian target;
- 2) Ikhtisar pencapaian kinerja keuangan selama tahun pelaporan; dan
- 3) Informasi tentang dasar penyusunan laporan keuangan dan kebijakan-kebijakan akuntansi yang dipilih untuk diterapkan atas transaksi-transaksi dan kejadian-kejadian penting lainnya.

Catatan atas Laporan Keuangan disajikan secara sistematis. Setiap pos dalam Laporan Realisasi Anggaran, Laporan Perubahan Saldo Anggaran Lebih, Laporan Operasional, Laporan Perubahan Ekuitas, Neraca dan Laporan Arus Kas mempunyai referensi silang dengan informasi terkait dalam Catatan atas Laporan Keuangan.

Catatan atas Laporan Keuangan meliputi penjelasan atau daftar atau analisis atas nilai suatu pos yang disajikan dalam Laporan Realisasi Anggaran, Laporan Perubahan Saldo Anggaran Lebih, Laporan Operasional, Laporan Perubahan Ekuitas, Neraca dan Laporan Arus Kas. Termasuk pula dalam Catatan atas Laporan Keuangan adalah penyajian informasi yang diharuskan dan dianjurkan oleh Standar Akuntansi



Pemerintahan serta pengungkapan-pengungkapan lainnya yang diperlukan untuk penyajian yang wajar atas Laporan Keuangan.

1.2 Landasan Hukum Penyusunan Laporan Keuangan

Penyusunan laporan keuangan Tahun Anggaran 2023 dilaksanakan berlandaskan pada peraturan perundang-undangan sebagai berikut:

1. Pasal 18 ayat (6) Undang-Undang Dasar Negara Republik Indonesia Tahun 1945;
2. Undang-Undang Nomor 28 Tahun 1999 tentang Penyelenggara Negara yang Bersih dan Bebas dari Korupsi, Kolusi dan Nepotisme (Lembaran Negara Republik Indonesia Tahun 1999 Nomor 75, Tambahan Lembaran Negara Republik Indonesia Nomor 3851);
3. Undang-Undang Nomor 13 Tahun 2002 tentang Pembentukan Kota Bima di Provinsi Nusa Tenggara Barat (Lembaran Negara Republik Indonesia Tahun 2002 Nomor 26, Tambahan Lembaran Negara Republik Indonesia Nomor 4188);
4. Undang-Undang Nomor 17 Tahun 2003 tentang Keuangan Negara (Lembaran Negara Republik Indonesia Tahun 2003 Nomor 47, Tambahan Lembaran Negara Republik Indonesia Nomor 4286);
5. Undang-Undang Nomor 1 Tahun 2004 tentang Perbendaharaan Negara (Lembaran Negara Republik Indonesia Tahun 2004 Nomor 5, Tambahan Lembaran Negara Republik Indonesia Nomor 4355);
6. Undang-Undang Nomor 15 Tahun 2004 tentang Pemeriksaan Pengelolaan dan Tanggung Jawab Keuangan Negara (Lembaran Negara Republik Indonesia Tahun 2004 Nomor 66, Tambahan Lembaran Negara Republik Indonesia Nomor 4400);
7. Undang-Undang Nomor 25 Tahun 2004 tentang Sistem Perencanaan Pembangunan Nasional (Lembaran Negara Republik Indonesia Tahun 2004 Nomor 104, Tambahan Lembaran Negara Republik Indonesia Nomor 4421);
8. Undang-Undang Nomor 23 Tahun 2014 tentang Pemerintahan Daerah (Lembaran Negara Republik Indonesia Tahun 2015 Nomor 244, Tambahan Lembaran Negara Republik Indonesia Nomor 5587) sebagaimana telah diubah beberapa kali terakhir dengan Undang-Undang Nomor 6 Tahun 2023 tentang Penetapan Peraturan Pemerintah Pengganti Undang-undang Nomor 2 Tahun 2022 tentang Cipta Kerja menjadi Undang-undang (Lembaran Negara Republik Indonesia Tahun 2023 Nomor 41, Tambahan Lembaran Negara Republik Indonesia Nomor 6856);
9. Undang-Undang Nomor 30 Tahun 2014 tentang Administrasi Pemerintahan (Lembaran Negara Republik Indonesia Tahun 2015 Nomor 292, Tambahan Lembaran Negara Republik Indonesia Nomor 5601), sebagaimana telah diubah beberapa kali terakhir dengan Undang-undang Nomor 6 Tahun 2023 tentang Penetapan Peraturan Pemerintah Pengganti Undang-undang Nomor 2 Tahun 2022 tentang Cipta Kerja menjadi Undang-undang (Lembaran Negara Republik Indonesia Tahun 2023 Nomor 41, Tambahan Lembaran Negara Republik Indonesia Nomor 6856);
10. Undang-Undang Nomor 1 Tahun 2022 tentang Perimbangan Keuangan antara Pemerintah Pusat dan Pemerintah Daerah (Lembaran Negara Republik Indonesia



- Tahun 2022 Nomor 4, Tambahan Lembaran Negara Republik Indonesia Nomor 6757);
11. Peraturan Pemerintah Nomor 55 Tahun 2005 tentang Dana Perimbangan (Lembaran Negara Republik Indonesia Tahun 2005 Nomor 137, Tambahan Lembaran Negara Republik Indonesia Nomor 4575);
 12. Peraturan Pemerintah Nomor 56 Tahun 2005 tentang Sistem Informasi Keuangan Daerah (Lembaran Negara Republik Indonesia Tahun 2005 Nomor 138, Tambahan Lembaran Negara Republik Indonesia Nomor 4576) sebagaimana telah diubah dengan Peraturan Pemerintah Nomor 65 Tahun 2010 tentang Perubahan atas Peraturan Pemerintah Nomor 56 Tahun 2005 tentang Sistem Informasi Keuangan Daerah (Lembaran Negara Republik Indonesia Tahun 2010 Nomor 110, Tambahan Lembaran Negara Republik Indonesia Nomor 5155);
 13. Peraturan Pemerintah Nomor 8 Tahun 2006 tentang Pelaporan Keuangan dan Kinerja Instansi Pemerintah (Lembaran Negara Republik Indonesia Tahun 2006 Nomor 25, Tambahan Lembaran Negara Republik Indonesia Nomor 4614);
 14. Peraturan Pemerintah Nomor 71 Tahun 2010 tentang Standar Akuntansi Pemerintahan (Lembaran Negara Republik Indonesia Tahun 2010 Nomor 123, Tambahan Lembaran Negara Republik Indonesia Nomor 5165);
 15. Peraturan Pemerintah Nomor 2 Tahun 2012 tentang Hibah Daerah (Lembaran Negara Republik Indonesia Tahun 2012 Nomor 5, Tambahan Lembaran Negara Republik Indonesia Nomor 5272);
 16. Peraturan Pemerintah Nomor 27 Tahun 2014 tentang Pengelolaan Barang Milik Negara/Daerah (Lembaran Negara Republik Indonesia Tahun 2014 Nomor 92, Tambahan Lembaran Negara Republik Indonesia Nomor 5533);
 17. Peraturan Pemerintah Nomor 12 Tahun 2019 tentang Pengelolaan Keuangan Daerah (Lembaran Negara Republik Indonesia Tahun 2019 Nomor 42, Tambahan Lembaran Negara Republik Indonesia Nomor 6322);
 18. Peraturan Menteri Dalam Negeri Nomor 19 Tahun 2016 tentang Pedoman Pengelolaan Barang Milik Daerah (Berita Negara Republik Indonesia Tahun 2016 Nomor 547);
 19. Peraturan Menteri Dalam Negeri Nomor 77 Tahun 2020 tentang Pedoman Teknis Pengelolaan Keuangan Daerah (Berita Negara Republik Indonesia Tahun 2020 Nomor 1781);
 20. Peraturan Daerah Kota Bima Nomor 8 Tahun 2022 tentang Anggaran Pendapatan dan Belanja Daerah Tahun Anggaran 2023 (Lembaran Daerah Kota Bima Tahun 2022 Nomor 247);
 21. Peraturan Daerah Kota Bima Nomor 3 Tahun 2023 tentang Perubahan Anggaran Pendapatan dan Belanja Daerah Tahun Anggaran 2023 (Lembaran Daerah Kota Bima Tahun 2023 Nomor 250);
 22. Peraturan Daerah Nomor 4 Tahun 2022 tentang Pengelolaan Keuangan Daerah (Lembaran Daerah Kota Bima Tahun 2022 Nomor 243);



23. Peraturan Wali Kota Bima Nomor 33 Tahun 2014 tentang Kebijakan Akuntansi Dana Bergulir (Berita Daerah Kota Bima Tahun 2014 Nomor 193);
24. Peraturan Wali Kota Bima Nomor 105 Tahun 2021 tentang Kebijakan Akuntansi Pemerintah Kota Bima (Berita Daerah Kota Bima Tahun 2021 Nomor 737);
25. Peraturan Wali Kota Bima Nomor 2 Tahun 2022 tentang Sistem Akuntansi Pemerintah Kota Bima (Berita Daerah Kota Bima Tahun 2022 Nomor 739);
26. Peraturan Wali Kota Bima Nomor 59 Tahun 2022 tentang Penjabaran Anggaran Pendapatan dan Belanja Daerah Tahun Anggaran 2023 (Berita Daerah Kota Bima Tahun 2022 Nomor 796);
27. Peraturan Walikota Bima Nomor 52 Tahun 2023 tentang Penjabaran Perubahan Anggaran Pendapatan dan Belanja Daerah Tahun Anggaran 2023 (Berita Daerah Kota Bima Tahun 2023 Nomor 852).
28. Peraturan Walikota Bima Nomor 9 Tahun 2023 tentang Sistem dan Prosedur Pengelolaan Keuangan Daerah (Berita Daerah Kota Bima Tahun 2023 Nomor 809).

1.3 Sistematika Penyajian Catatan Atas Laporan Keuangan

Catatan atas Laporan Keuangan Pemerintah Kota Bima ini disajikan dengan sistematika sebagai berikut.

- | | |
|----------------|--|
| Bab I | Pendahuluan |
| | 1.1 Maksud dan Tujuan Penyusunan Laporan Keuangan |
| | 1.2 Landasan Hukum Penyusunan Laporan Keuangan |
| | 1.3 Sistematika Penulisan Catatan atas Laporan Keuangan |
| Bab II | Ekonomi Makro, Kebijakan Keuangan, dan Pencapaian Target APBD |
| | 2.1 Ekonomi Makro |
| | 2.2 Kebijakan Keuangan |
| | 2.3 Indikator Pencapaian Target Kinerja APBD |
| Bab III | Ikhtisar Pencapaian Kinerja Keuangan |
| | 3.1 Ikhtisar Realisasi Pencapaian Target Keuangan |
| | 3.2 Hambatan dan Kendala yang ada dalam Pencapaian Target yang telah ditetapkan |
| Bab IV | Kebijakan Akuntansi |
| | 4.1 Entitas Akuntansi/Entitas Pelaporan Keuangan Daerah |
| | 4.2 Hambatan dan Kendala yang ada dalam Pencapaian Target yang telah ditetapkan |
| | 4.3 Basis Pengukuran Yang Mendasari Penyusunan Laporan Keuangan |
| | 4.4 Penerapan kebijakan akuntansi berkaitan dengan ketentuan yang ada dalam Standar Akuntansi Pemerintahan |
| Bab V | Penjelasan Pos-pos Laporan Keuangan |
| | 5.1 Penjelasan Laporan Realisasi Anggaran |
| | 5.1.1 Pendapatan-LRA |
| | 5.1.2 Belanja |
| | 5.1.3 Pembiayaan |



- 5.2 Penjelasan Laporan Perubahan Saldo Anggaran Lebih (LP-SAL)
 - 5.2.1 Saldo Anggaran Lebih Awal
 - 5.2.2 Penggunaan SAL Sebagai Penerimaan Tahun Berjalan
 - 5.2.3 Sisa Lebih Pembiayaan Anggaran (SiLPA)
 - 5.2.4 Koreksi Kesalahan Pembukuan Tahun Sebelumnya
 - 5.2.5 Saldo Anggaran Lebih Akhir
 - 5.3 Penjelasan Komponen-Komponen Neraca
 - 5.3.1 Aset
 - 5.3.2 Kewajiban
 - 5.3.3 Ekuitas
 - 5.4 Penjelasan Laporan Operasional
 - 5.4.1 Pendapatan-LO
 - 5.4.2 Beban
 - 5.4.3 Kegiatan Non Operasional
 - 5.4.4 Pos Luar Biasa
 - 5.5 Penjelasan Komponen-Komponen Laporan Arus Kas
 - 5.5.1 Arus Kas dari Aktivitas Operasi
 - 5.5.2 Arus Kas dari Aktivitas Investasi Aset Non Keuangan
 - 5.5.3 Arus Kas dari Aktivitas Pembiayaan
 - 5.5.4 Arus Kas dari Aktivitas Transitoris
 - 5.6 Penjelasan Laporan Perubahan Ekuitas
 - 5.6.1 Perubahan Ekuitas
- Bab VI Penjelasan atas Informasi-Informasi Non Keuangan**
Bab VII Penutup
Lampiran-Lampiran

BAB II
EKONOMI MAKRO, KEBIJAKAN KEUANGAN DAN
PENCAPAIAN TARGET APBD



BAB II

**EKONOMI MAKRO, KEBIJAKAN KEUANGAN
DAN PENCAPAIAN TARGET APBD**

2.1 Ekonomi Makro

2.1.1 Indikator Kemiskinan

Kemiskinan dipandang sebagai ketidakmampuan dari sisi Ekonomi untuk memenuhi kebutuhan dasar makanan dan bukan makanan yang diukur dari sisi pengeluaran. Jadi Penduduk Miskin adalah penduduk yang memiliki rata-rata pengeluaran perkapita perbulan dibawah garis kemiskinan. Beberapa Indikator Kemiskinan antara lain :

1. Penduduk Miskin. Penduduk Miskin adalah penduduk yang memiliki rata-rata pengeluaran per kapita per bulan di bawah Garis Kemiskinan. Jumlah Penduduk miskin suatu wilayah, diartikan banyaknya penduduk miskin yang terdapat di wilayah tersebut.
2. Garis Kemiskinan. Garis kemiskinan merupakan representasi dari jumlah rupiah minimum yang dibutuhkan untuk memenuhi kebutuhan pokok minuman dan makanan yang setara dengan 2100 kalori per kapita per hari dan kebutuhan pokok bukan makanan. Garis kemiskinan (GK) = Garis Kemiskinan Makanan (GKM) + Garis Kemiskinan Non-Makanan (GKNM).
3. Persentase Kemiskinan (Tingkat Kemiskinan). Secara sederhana Persentase Kemiskinan yang juga disebut Tingkat Kemiskinan menggambarkan proporsi penduduk miskin di suatu wilayah. Perhitungan dilakukan dengan rumus tertentu yang menggambarkan prosentase jumlah penduduk yang hidup di bawah garis kemiskinan di suatu wilayah dibandingkan jumlah penduduk di wilayah tersebut.

Garis kemiskinan di Kota Bima mengalami peningkatan sebesar Rp33.466 dibandingkan dengan Tahun lalu. Pada Tahun ini garis kemiskinan Kota Bima sebesar Rp432.959. Persentase penduduk miskin di Kota Bima secara trend selalu menurun semenjak Tahun 2016. Persentase penduduk miskin di Kota Bima pada Tahun 2022 sebesar 8,8 % dengan jumlah penduduk miskin sebesar 16.440 jiwa.

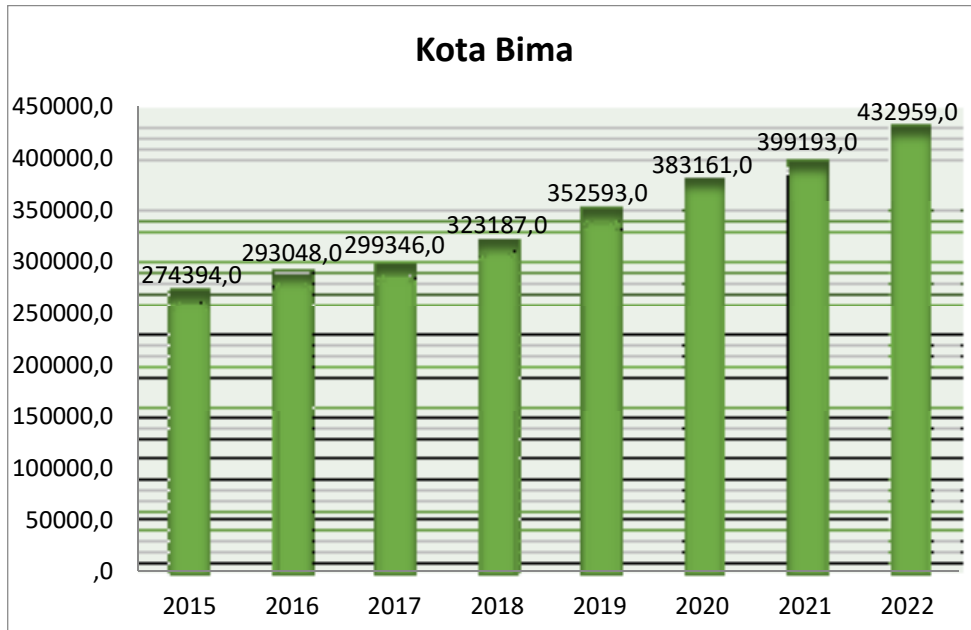
Tabel 2.1.1
Jumlah Penduduk Miskin Kota Bima Tahun 2015 - 2022
(Poverty Line - Rupiah)

Jumlah Penduduk Miskin (Poverty Line - Rupiah)								
Tahun	2015	2016	2017	2018	2019	2020	2021	2022
1	2	3	4	5	6	7	8	9
Kota Bima	274.394	293.048	299.346	323.187	352.593	383.161	399.193	432.959

Sumber Data: Kota Bima Dalam Angka, BPS 2023



Grafik 2.1.1 Jumlah Penduduk Miskin Kota Bima Tahun 2015-2022



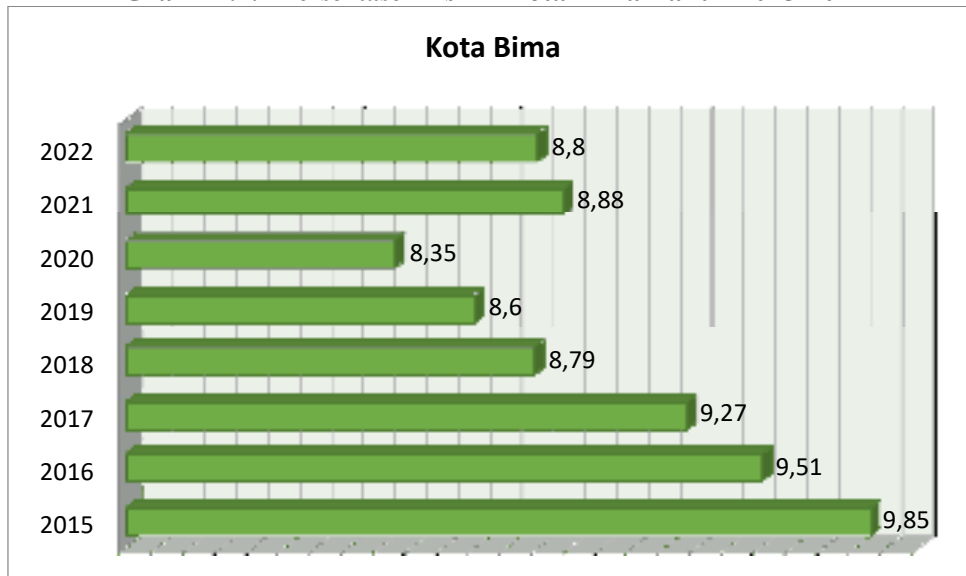
Sumber Data: Kota Bima Dalam Angka, BPS 2023

Tabel 2.1.2
Persentase Penduduk Miskin Kota Bima Tahun 2015 – 2022
(Persentase)

Jumlah Penduduk Miskin (<i>Poverty Line</i> - Rupiah)								
Tahun	2015	2016	2017	2018	2019	2020	2021	2022
<i>1</i>	<i>2</i>	<i>3</i>	<i>4</i>	<i>5</i>	<i>6</i>	<i>7</i>	<i>8</i>	<i>9</i>
Kota Bima	9,85	9,51	9,27	8,79	8,6	8,35	8,88	8,8

Sumber Data: Kota Bima Dalam Angka, BPS 2023

Grafik 2.1.2 Persentase Miskin Kota Bima Tahun 2015-2022



Sumber Data : Kota Bima Dalam Angka, BPS 2023



2.1.2 Tingkat Pengangguran Terbuka

Sasaran utama pembangunan di Bidang Ketenagakerjaan adalah terciptanya lapangan kerja baru dengan jumlah dan kualitas yang memadai sehingga dapat menyerap angkatan kerja yang memasuki pasar kerja. Keterlibatan penduduk dalam kegiatan ekonomi diukur dengan jumlah penduduk yang masuk dalam pasar kerja (bekerja atau mencari kerja) yang biasanya disebut sebagai Tingkat Partisipasi Angkatan Kerja (TPAK). Keterlibatan penduduk usia 15 Tahun ke atas dalam Kegiatan Ekonomi di Kota Bima pada Tahun 2022 mencapai 69,80 persen atau mengalami kenaikan dibandingkan dengan Tahun 2021 sebesar 75,46 persen. Proporsi angkatan kerja yang menganggur dikenal dengan nama Tingkat Pengangguran Terbuka (TPT).

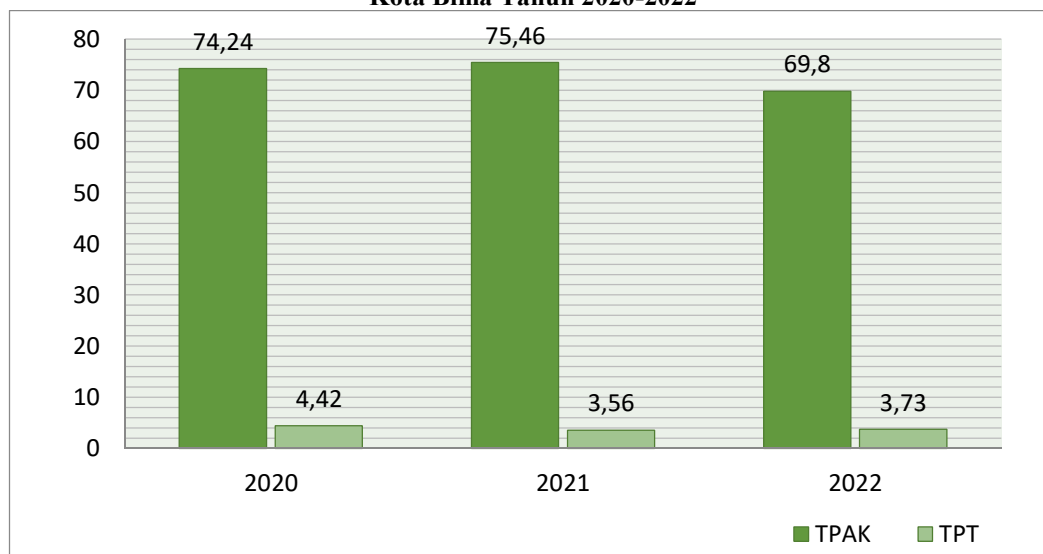
Indikator ini dapat menggambarkan secara umum mengenai Tingkat Pengangguran di suatu wilayah dari waktu ke waktu. TPT Kota Bima Tahun 2022 sebesar 3,73 persen atau mengalami Kenaikan dibandingkan Tahun 2021 yaitu sebesar 3,56 persen.

Tabel 2.1.3
Tingkat Partisipasi Angkatan Kerja (TPAK) di Kota Bima Tahun 2020-2022
(Persentase)

Tahun	Keterlibatan Penduduk Usia 15 Tahun ke atas Dalam Kegiatan Ekonomi	
	TPAK	TPT
1	2	3
2020	74,24	4,42
2021	75,46	3,56
2022	69,80	3,73

Sumber Data : Statistik Daerah Kota Bima, BPS 2023

Grafik 2.1.3 Keterlibatan Penduduk Usia 15 Tahun ke atas Dalam Kegiatan Ekonomi
Kota Bima Tahun 2020-2022



Sumber : Statistik Daerah Kota Bima, BPS 2023



2.1.3 Indeks Pembangunan Manusia (IPM)

Pembangunan manusia memiliki peranan yang sangat penting di dalam mendukung Pertumbuhan Ekonomi, Pengentasan Kemiskinan dan Penurunan Pengangguran. Pengukuran terhadap Indikator Pembangunan Manusia sangatlah kompleks. Walaupun demikian beberapa indikator dianggap dapat merefleksikan aspek-aspek pembangunan manusia. Aspek-aspek yang relevan dengan pembangunan manusia dapat dilihat dengan menggunakan ukuran indikator Indeks Pembangunan Manusia (IPM). IPM merupakan Indeks Komposit yang dipakai untuk mengukur tingkat pencapaian upaya pembangunan manusia dari tiga dimensi. Ketiga dimensi tersebut adalah umur panjang dan sehat yang dicerminkan oleh Indeks Harapan Hidup, pengetahuan dan ketrampilan yang dicerminkan oleh Indeks Pendidikan dan kehidupan yang layak yang dicerminkan oleh Indeks Pendapatan.

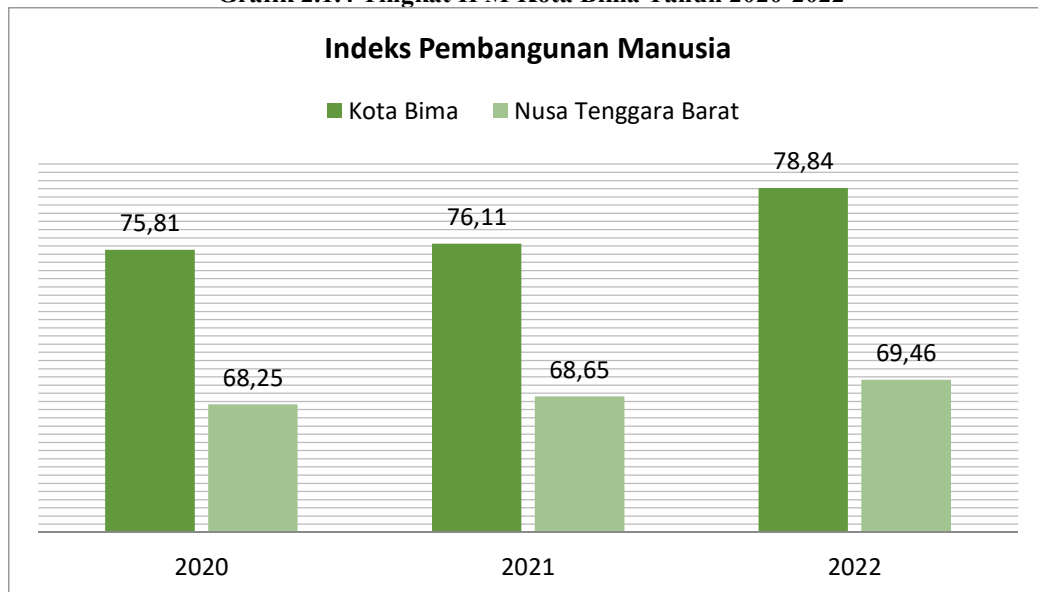
IPM merupakan ukuran ringkas rata-rata yang menempatkan Kota Bima pada posisi kedua tertinggi dari sepuluh Kabupaten/kota yang ada di NTB. IPM Kota Bima pada Tahun 2022 adalah sebesar 78,84. Angka ini cukup tinggi dibandingkan Nilai IPM NTB sendiri yang sebesar 69,46.

Tabel 2.1.4
Indeks Pembangunan Manusia Kota Bima Tahun 2020-2022

Kabupaten/Kota	[Metode Baru] IPM Kabupaten/Kota		
	2020	2021	2022
<i>1</i>	<i>2</i>	<i>3</i>	<i>4</i>
Kota Bima	75,81	76,11	78,84
Nusa Tenggara Barat	68,25	68,65	69,46

Sumber Data : BPS Nusa Tenggara Barat, 2023

Grafik 2.1.4 Tingkat IPM Kota Bima Tahun 2020-2022



Sumber Data : BPS Nusa Tenggara Barat, 2023



2.1.4 Laju Pertumbuhan Ekonomi (LPE)

Pertumbuhan Ekonomi merupakan salah satu indikator makro untuk melihat kinerja perekonomian secara riil di suatu wilayah. Laju pertumbuhan Ekonomi dihitung berdasarkan perubahan PDRB atas dasar harga konstan Tahun yang bersangkutan terhadap Tahun sebelumnya. Pertumbuhan Ekonomi dapat dipandang sebagai penambahan jumlah barang dan jasa yang dihasilkan oleh semua lapangan usaha kegiatan ekonomi yang ada di suatu wilayah selama kurun waktu Setahun.

Di Tahun 2022 besaran Nilai PDRB Kota Bima atas dasar harga berlaku sebesar 4.574,61 Miliar Rupiah meningkat dari Tahun sebelumnya. Seperti halnya PDRB harga berlaku, PDRB kota Bima atas dasar harga konstan juga meningkat dibandingkan Tahun sebelumnya menjadi sebesar 4.301,03 Miliar Rupiah. Dapat dilihat Laju Pertumbuhan Ekonomi 2,70 persen mengalami peningkatan dibandingkan Tahun sebelumnya. Pemerintah mengimplementasikan Program Stimulus Ekonomi untuk mendorong pertumbuhan ekonomi. Stimulus ini meliputi berbagai kebijakan Fiskal, seperti Pengurangan Pajak bagi sektor tertentu, Insentif Investasi, dan Pengeluaran Pemerintah yang lebih besar untuk proyek-proyek infrastruktur Hal ini menunjukkan bahwa upaya yang dilakukan Pemerintah bersama seluruh *Stakeholders*, termasuk semua masyarakat Indonesia, telah berhasil mendongkrak Pertumbuhan Perekonomian.

Tabel 2.1.5
LPE Kota Bima Tahun 2022

Laju Pertumbuhan Ekonomi (LPE) %					
Tahun	2018	2019	2020	2021	2022
Kota Bima	4,70	5,15	-4,95	2,08	2,70

Sumber Data : Kota Bima Dalam Angka, BPS 2023

Grafik 2.1.5 Laju Pertumbuhan Ekonomi Kota Bima



Sumber Data : Kota Bima Dalam Angka, BPS 2023



2.1.5 Inflasi

Inflasi sebagai salah satu Indikator untuk melihat stabilitas ekonomi suatu Wilayah atau Daerah yang menunjukkan perkembangan harga barang dan jasa secara umum yang dihitung dari Indeks Harga Konsumen (IHK). IHK merupakan Angka perbandingan harga yang terjadi pada suatu saat dari satu kelompok barang/jasa pada suatu periode waktu dengan periode tertentu (Tahun Dasar). Dengan demikian angka inflasi sangat mempengaruhi daya beli masyarakat yang berpenghasilan tetap dan di sisi lain juga mempengaruhi besarnya produksi barang.

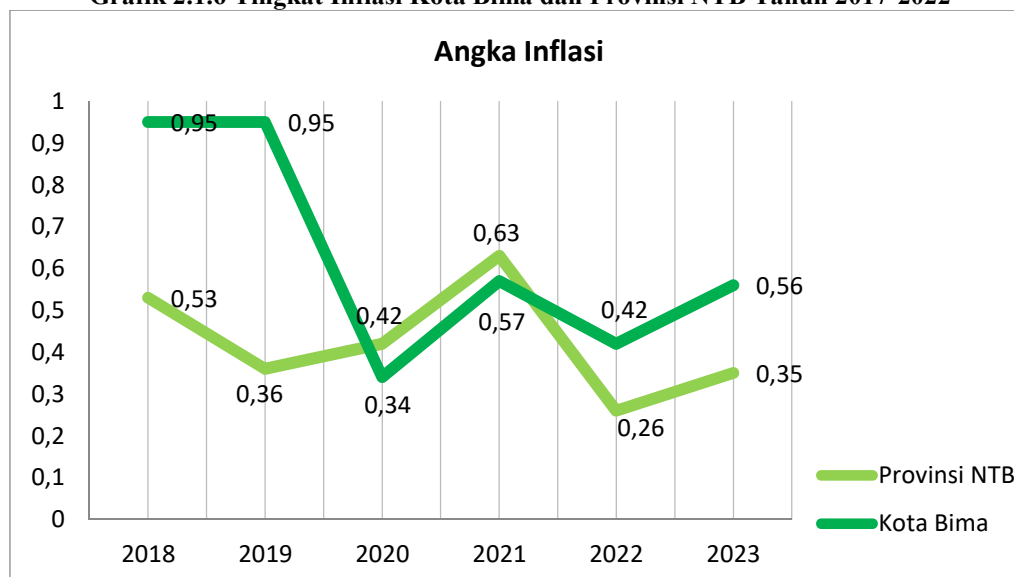
Pada Bulan Desember 2023, Kota Bima mengalami inflasi sebesar 0,56 persen atau terjadi peningkatan Indeks Harga Konsumen (IHK) dari 115,94 persen pada bulan November 2023 menjadi 116,59 persen pada Bulan Desember 2022. Laju inflasi Tahun kalender (Desember 2023 terhadap Januari 2022) sebesar 2,91 persen dan laju inflasi 'Tahun ke Tahun' (Desember 2022 terhadap Desember 2021) sebesar 2,91 persen.

Tabel 2.1.6
Angka Inflasi Kota Bima Tahun 2018-2023

Uraian	2018	2019	2020	2021	2022	2023
Provinsi NTB	0,53	0,36	0,42	0,63	0,26	0,35
Kota Bima	0,95	0,95	0,34	0,57	0,42	0,56

Sumber Data : BPS Nusa Tenggara Barat, 2023

Grafik 2.1.6 Tingkat Inflasi Kota Bima dan Provinsi NTB Tahun 2017-2022



Sumber Data : BPS Nusa Tenggara Barat, 2023



2.1.6 Pertumbuhan PDRB

Indikator kemajuan perekonomian suatu daerah dicerminkan oleh Laju Pertumbuhan Ekonomi yang dicapai dalam kurun waktu tertentu. Pertumbuhan ekonomi merupakan indikasi keberhasilan pembangunan ekonomi suatu daerah. Pembangunan Ekonomi Daerah adalah suatu proses saat Pemerintah Daerah dan masyarakat mengelola sumber daya yang ada dan selanjutnya membentuk suatu pola kemitraan antara pemerintah dengan sektor swasta dalam rangka menciptakan lapangan kerja baru serta merangsang perkembangan kegiatan ekonomi di wilayah tersebut.

Pada hakekatnya, pembangunan ekonomi adalah serangkaian usaha dan kebijakan yang bertujuan untuk meningkatkan taraf hidup masyarakat, memperluas lapangan kerja, pemeratakan distribusi pendapatan masyarakat, meningkatkan hubungan ekonomi regional dan melalui pergeseran kegiatan ekonomi dari sektor primer ke sektor sekunder dan tersier. Dengan perkataan lain arah dari pembangunan ekonomi adalah mengusahakan agar pendapatan masyarakat naik, disertai dengan tingkat pemerataan yang sebaik mungkin.

Tren pertumbuhan ekonomi dari Tahun ke Tahun dapat dilihat salah satunya berdasarkan pertumbuhan Produk Domestik Regional Bruto (PDRB). PDRB adalah salah satu bagian dari sistem neraca ekonomi regional yang didalamnya merekam hasil-hasil dari kegiatan ekonomi di suatu wilayah dalam periode tertentu (Satu Tahun).

PDRB merupakan nilai tambah bruto seluruh barang dan jasa yang tercipta atau dihasilkan di wilayah domestik suatu negara yang timbul akibat berbagai aktivitas ekonomi dalam suatu periode tertentu tanpa memperhatikan apakah faktor produksi yang dimiliki residen atau non-residen. Penyusunan PDRB dapat dilakukan melalui tiga pendekatan yaitu pendekatan produksi, pengeluaran, dan pendapatan yang disajikan atas dasar harga berlaku dan harga konstan (riil).

PDRB atas dasar harga berlaku atau dikenal dengan PDRB nominal disusun berdasarkan harga yang berlaku pada periode perhitungan, dan bertujuan untuk melihat struktur perekonomian. Harga Berlaku adalah penilaian yang dilakukan terhadap produk barang dan jasa Yang dihasilkan ataupun yang dikonsumsi pada harga Tahun sedang berjalan. Sedangkan PDRB atas dasar harga konstan (riil) disusun berdasarkan harga pada Tahun dasar dan bertujuan untuk mengukur pertumbuhan ekonomi.

Nilai PDRB Kota Bima atas dasar harga berlaku pada Tahun 2022 mencapai 4,57 Triliun rupiah. Secara nominal, nilai PDRB ini mengalami peningkatan sebesar 273,58 Milyar rupiah dibandingkan dengan Tahun 2021 yang telah mencapai 4,30 triliun rupiah.

Berdasarkan harga konstan 2010, angka PDRB juga mengalami peningkatan dari 2,94 triliun rupiah pada Tahun 2021 menjadi 3,01 triliun rupiah pada Tahun 2022. Hal ini menunjukkan selama Tahun 2022 Kota Bima mengalami kontraksi peningkatan ekonomi sekitar 2,70 persen dibandingkan Tahun sebelumnya. Dimana pertumbuhan ekonomi Tahun 2021 berada pada angka minus 2,08 persen.

Peningkatan Nilai PDRB ini disebabkan oleh meningkatnya produksi diseluruh kategori lapangan usaha di Kota Bima yang merupakan efek dari pemulihan ekonomi setelah terjadinya pandemi Covid-19 diawal Tahun 2019.



Pada Tahun 2021, perekonomian Kota Bima mengalami kontraksi hampir sebesar 5%. Kontraksi terbesar terjadi pada transportasi dan Pergudangan, kemudian disusul konstruksi. Kondisi ini sebagai akibat dari pandemi Covid-19. Walaupun pandemi belum sepenuhnya berakhir data menunjukkan kemajuan ekonomi Kota Bima terbaik dari semua Kabupaten/Kota di pulau Sumbawa. Berbagai pihak optimis ekonomi Kota Bima bakal semakin tumbuh, untuk memastikan itu dibutuhkan sinergi dan melanjutkan atau meningkatkan inivasi yang dilakukan selama ini oleh Pemerintah Kota Bima.

Gambaran mengenai Pertumbuhan Ekonomi masing-masing sektor PDRB (Lapangan usaha) dapat dilihat pada tabel berikut.

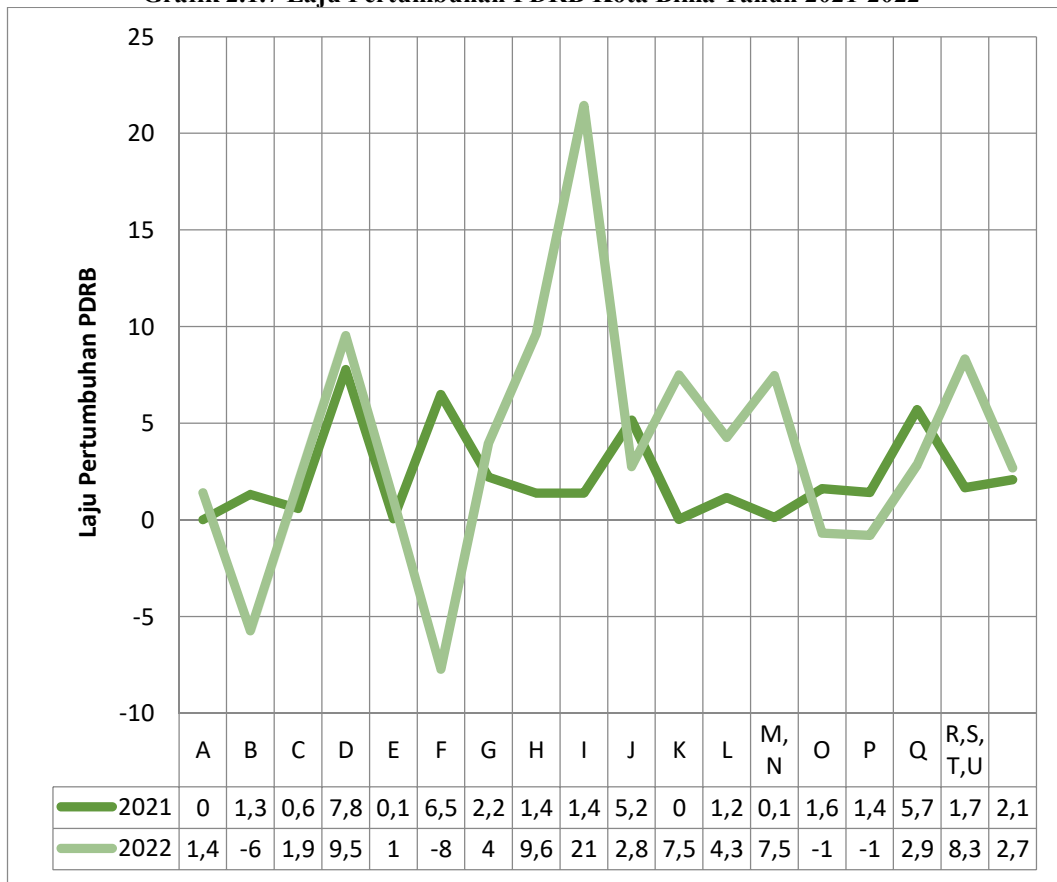
Tabel 2.1.7
Laju Pertumbuhan PDRB Kota Bima Atas Dasar Harga Konstan 2010
Menurut Lapangan Usaha (Persen) Tahun 2018-2022

	Kategori	2018	2019	2020	2021	2022
A	Pertanian, Kehutanan, dan Perikanan	3,08	3,20	(0,52)	0,01	1,40
B	Pertambangan dan Penggalian	5,05	4,72	(7,19)	1,32	(5,73)
C	Industri Pengolahan	3,52	4,23	(0,69)	0,59	1,90
D	Pengadaan Listrik dan Gas	1,93	7,46	8,23	7,78	9,53
E	Pengadaan Air, Pengelolaan Sampah, Limbah dan Daur Ulang	0,41	3,43	(2,23)	0,06	1,03
F	Konstruksi	4,93	4,84	(12,70)	6,48	(7,72)
G	Perdagangan Besar dan Eceran; Reparasi Mobil dan Sepeda Motor	5,99	7,06	(6,00)	2,22	3,96
H	Transportasi dan Pergudangan	4,21	5,96	(20,24)	1,38	9,63
I	Penyediaan Akomodasi dan Makan Minum	5,86	4,61	(5,24)	1,38	21,44
J	Informasi dan Komunikasi	6,62	4,93	13,48	5,16	2,76
K	Jasa Keuangan dan Asuransi	6,18	1,88	1,95	0,02	7,49
L	Real Estate	5,74	5,69	1,29	1,15	4,27
M,N	Jasa Perusahaan	7,40	4,18	(1,94)	0,12	7,46
O	Administrasi Pemerintahan, Pertahanan dan Jaminan Sosial Wajib	0,98	1,27	(0,38)	1,62	(0,68)
P	Jasa Pendidikan	5,53	7,56	1,35	1,41	(0,81)
Q	Jasa Kesehatan dan Kegiatan Sosial	7,86	5,25	0,83	5,71	2,85
R,S, T,U	Jasa lainnya	5,71	6,35	(5,97)	1,67	8,32
	PDRB	4,70	5,15	(4,95)	2,08	2,70

Sumber Data : BPS Nusa Tenggara Barat, 2023



Grafik 2.1.7 Laju Pertumbuhan PDRB Kota Bima Tahun 2021-2022



Sumber Data : BPS Nusa Tenggara Barat, 2023

Pendapatan Regional merupakan salah satu indikator penting dalam mengukur keberhasilan pembangunan. Hal ini dapat dilihat dari besaran Produk Domestik Regional Bruto (PDRB), perkembangan PDRB Kota Bima, struktur perekonomian, pendapatan perkapita maupun pertumbuhan ekonomi dari Tahun ke Tahun. Pertumbuhan ekonomi secara nasional maupun regional mengalami perubahan akibat berbagai perubahan skala ekonomi, teknologi, dan SDM dalam memproduksi barang dan jasa.

Berdasarkan harga konstan 2010, nilai PDRB Kota Bima pada Tahun 2022 mengalami peningkatan. Peningkatannya tersebut dipengaruhi oleh naiknya produksi di sebagian lapangan usaha yang sudah bebas dari pengaruh inflasi. Nilai PDRB Kota Bima Tahun 2022 atas dasar harga konstan 2010 mencapai 3,02 trilyun rupiah. Angka tersebut naik dari 2,94 Trilyun Rupiah pada Tahun 2021. Hal tersebut menunjukkan bahwa selama Tahun 2022 terjadi pertumbuhan ekonomi sebesar 2,70 Persen, jauh lebih tinggi jika dibandingkan dengan pertumbuhan ekonomi Tahun sebelumnya yang hanya mencapai 2,08 Persen.

Pertumbuhan ekonomi tertinggi dicapai oleh lapangan usaha Penyediaan Akomodasi dan Makan Minum yaitu sebesar 21,44 Persen yang selama dalam kurun waktu 3 Tahun terakhir ini selalu menunjukkan pertumbuhan tinggi diatas 7 Persen. Salah satu sebab utamanya adalah makin meningkatnya kebutuhan akan makan dan minum oleh pelaku usaha maupun masyarakat di Kota Bima. 6 (Enam) lapangan usaha mengalami pertumbuhan positif di atas 5 persen. Sedangkan 7 (Tujuh) lapangan usaha lainnya



tercatat mengalami pertumbuhan positif namun lebih rendah, yaitu kurang dari dua persen.

Enam lapangan usaha yang mengalami pertumbuhan positif diatas lima persen tersebut antara lain: Lapangan Usaha Akomodasi Makan dan Minum sebesar 21,44 persen, Lapangan Usaha Pengadaan Listrik dan Gas sebesar 9,53 Persen, Lapangan Usaha Transportasi dan Pergudangan sebesar 9,63 Persen, Lapangan usaha Keuangan dan Asuransi sebesar 7,49 Persen, Lapangan Usaha Jasa Perusahaan sebesar 7,46 persen dan yang terakhir adalah Lapangan Usaha Jasa Lainnya sebesar 8,32 Persen.

Sedangkan 5 (Lima) Lapangan Usaha yang mengalami pertumbuhan positif diatas 1 Persen namun kurang dari 3 Persen yaitu lapangan usaha Pertanian Kehutanan dan Perikanan sebesar 1,40 persen, Lapangan kerja Pengadaan Air Pengolahan sampah dan Daur Ulang sebesar 1,03 persen, Lapangan Kerja Informasi dan Komunikasi sebesar 2,76 persen, Industri Pengolahan sebesar 1,90 persen, dan Industri Kesehatan dan Kesejahteraan Sosial sebesar 2,85 persen.

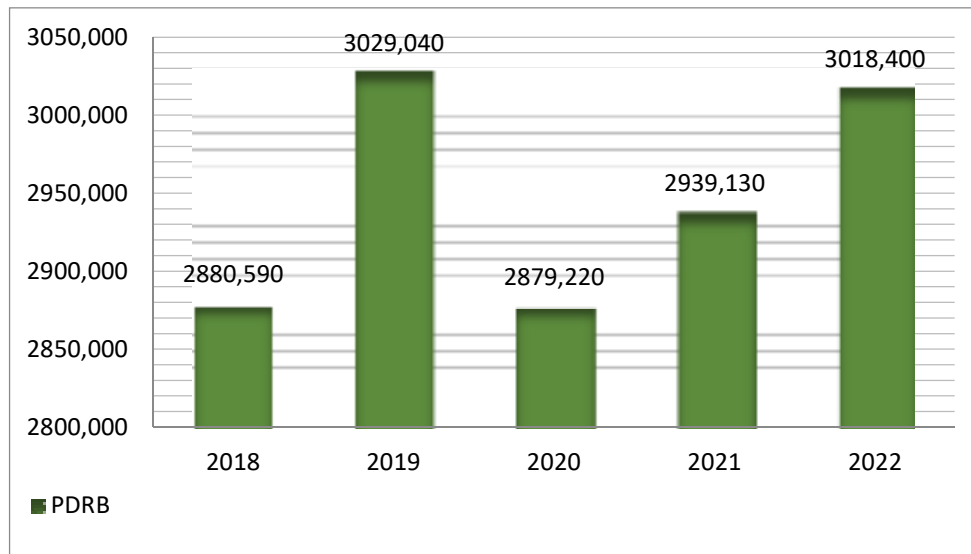
Tabel 2.1.8
Laju Pertumbuhan PDRB Kota Bima Atas Dasar Harga Konstan 2010
Menurut Jenis Pengeluaran (Milyar Rupiah) Tahun 2018-2022

Jenis Pengeluaran	2018	2019	2020	2021*	2022**
Pengeluaran Konsumsi Rumah Tangga	2.033,46	2.114,88	2.000,05	2.052,73	2.100,60
Pengeluaran Konsumsi LNPRT	59,01	63,74	58,68	59,16	61,59
Pengeluaran Konsumsi Pemerintah	883,69	910,59	904,54	888,90	899,37
Pembentukan Modal Tetap Bruto	1.046,34	1.099,35	983,12	1.016,11	946,80
Perubahan Inventori	8,60	8,65	8,50	(1,14)	(1,20)
Net Ekspor Barang dan Jasa	(1.150,51)	(1.168,18)	(1.075,67)	(1.076,63)	(988,75)
PDRB	2 880, 59	3 029, 03	2 879, 22	2 939, 13	3 018, 41

Sumber Data : PDRB Kota Bima, 2018-2022 *Angka Sementara **Angka Sangat Sementara



Grafik 2.1.8 Persentase Pertumbuhan PDRB Kota Bima Tahun 2018-2022



Sumber Data : BPS Nusa Tenggara Barat, 2023

Berdasarkan harga konstan 2010, Nilai PDRB Kota Bima hingga Tahun 2019 setiap tahun mengalami peningkatan, akan tetapi pada tahun 2020 nilai PDRB Kota Bima mengalami penurunan, dan kembali mengalami peningkatan pada tahun 2021. Penurunan tersebut dipengaruhi oleh adanya beberapa faktor, salah satu faktor yang sangat mempengaruhi penurunan PDRB Kota Bima adanya pandemi Covid-19 yang berdampak hampir di semua sektor lapangan usaha dan mengalami penurunan. Seiring pemulihan ekonomi setelah pandemi Covid-19, Nilai PDRB Kota Bima pun mengalami peningkatan.

Apabila dilihat dari nilai PDRB Kota Bima atas dasar harga konstan, pada tahun 2022 mencapai 3.018,40 miliar rupiah. Angka tersebut mengalami kenaikan sebesar 79,27 miliar rupiah (2%) dari nilai PDRB tahun 2020 yaitu sebesar 2.939,13 miliar rupiah.

2.1.7 PDRB Per Kapita

PDRB per kapita merupakan gambaran dari rata-rata pendapatan yang diterima oleh setiap penduduk dari nilai tambah yang tercipta selama satu Tahun. PDRB per kapita biasa digunakan sebagai salah satu indikator untuk mengetahui tingkat kesejahteraan ekonomi masyarakat secara makro. Laju pertumbuhan PDRB per kapita yang melebihi angka inflasi mencerminkan keadaan ekonomi masyarakat lebih baik, dan sebaliknya pertumbuhan PDRB per kapita yang lebih rendah dari inflasi mencerminkan kesejahteraan masyarakat tidak meningkat. Angka PDRB per kapita diperoleh dengan cara membagi nilai PDRB dengan jumlah penduduk pertengahan Tahun pada Tahun yang sama. Pertumbuhan PDRB dapat terjadi tanpa memberi dampak positif pada tingkat kesejahteraan masyarakat akibat pertumbuhan penduduk dan atau perubahan harga yang lebih tinggi dibandingkan pertumbuhan PDRB.



Tabel 2.1.9
PDRB Per Kapita Kota Bima Tahun 2018-2022

Uraian	2018	2019	2020	2021	2022
I. Atas Dasar Harga Berlaku					
PDRB Perkapita (Ribu Rp)	23.250	24.265	26.658	27.531	29.071
Pertumbuhan (%)	16,97	17,22	18,57	18,81	19,18

Sumber Data : BPS NTB 2023, PDRB Menurut Pengeluaran Kota Bima Tahun 2018-2022

Salah satu indikator tingkat kemakmuran penduduk di suatu daerah/wilayah dapat dilihat dari nilai PDRB per kapita, yang merupakan hasil bagi antara nilai tambah yang dihasilkan oleh seluruh kegiatan ekonomi dengan jumlah penduduk. Oleh karena itu, besar kecilnya jumlah penduduk akan mempengaruhi nilai PDRB per kapita, sedangkan besar kecilnya nilai PDRB sangat tergantung pada potensi sumber daya alam dan faktor-faktor produksi yang terdapat di daerah tersebut. PDRB per kapita atas dasar harga berlaku menunjukkan nilai PDRB per kepala atau per satu orang penduduk.

Nilai PDRB per kapita Kota Bima atas dasar harga berlaku sejak Tahun 2018-2022 senantiasa mengalami kenaikan. Pada Tahun 2018 PDRB per kapita tercatat sebesar 16,97 Juta Rupiah. Secara nominal terus mengalami kenaikan hingga Tahun 2022 mencapai 19,18 juta rupiah, walaupun faktor inflasi yang masih mempengaruhi kenaikan angka PDRB per kapita yang cukup tinggi.

2.1.8 Indeks Harga Implisit

Tingkat harga merupakan variabel penting yang berpengaruh terhadap peningkatan PDRB dan Daya Beli (*Purchasing Power*) masyarakat terhadap barang dan jasa. Sementara itu daya beli masyarakat sangat dipengaruhi oleh tingkat pendapatan yang diterima dan tingkat harga atas barang dan jasa. Untuk melihat terjadinya perubahan harga pada suatu waktu, indikator yang digunakan adalah Indeks Harga Implisit (IHI).

IHI adalah suatu indeks harga yang diperoleh dengan membagi nilai PDRB atas dasar harga berlaku dengan nilai PDRB atas dasar harga konstan untuk masing-masing sektor/sub sektor dalam Kurun Waktu Satu Tahun dan dikalikan 100. Perubahan indeks harga implisit menggambarkan perubahan harga ditingkat produsen dari seluruh komoditi baik barang maupun jasa dari seluruh kegiatan Ekonomi mulai dari sektor pertanian sampai dengan sektor jasa-jasa yang terjadi di suatu wilayah dalam Kurun Waktu Satu Tahun.

Tabel 2.1.10
IHI dan Perubahan IHI Kota Bima Tahun 2018–2022

Tahun	Indeks Harga Implisit (IHI)	Laju IHI (%)
2018	136,98	3,74
2019	140,88	2,85
2020	143,55	1,89
2021	146,34	1,94
2022	151,56	3,57

Sumber Data : PDRB Menurut Lapangan Usaha 2018-2022



Selama kurun waktu 2018–2022, laju perubahan IHI selalu lebih rendah dibandingkan laju perubahan PDRB per kapita. Ini mengindikasikan bahwa daya beli masyarakat selama periode tersebut mengalami peningkatan sehingga dapat dikatakan bahwa kesejahteraan masyarakat Kota Bima dilihat dari PDRB per kapita meningkat selama Tahun 2022.

2.2 Kebijakan Keuangan

Dalam proses pembangunan dan perkembangan perekonomian di daerah, pembangunan yang dilaksanakan oleh pemerintah daerah melalui APBD, memiliki kontribusi yang signifikan terhadap pertumbuhan perekonomian daerah. Oleh karena itu, proses penyusunan APBD semaksimal mungkin harus dapat menunjukkan latar belakang pengambilan keputusan dalam penetapan arah kebijakan umum, skala prioritas, dan penetapan alokasi serta distribusi sumber daya dengan melibatkan partisipasi masyarakat.

APBD merupakan instrumen yang akan menjamin terciptanya disiplin dalam proses pengambilan keputusan terkait dengan kebijakan pendapatan dan belanja daerah. Proses penyusunan APBD pada dasarnya bertujuan untuk menyelaraskan kebijakan ekonomi makro dan sumber daya yang tersedia, mengalokasikan sumber daya secara tepat sesuai kebijakan pemerintah dan mempersiapkan kondisi bagi pelaksanaan pengelolaan anggaran secara baik.

Oleh karena itu, disiplin dalam penyusunan dan pelaksanaan anggaran merupakan hal penting agar anggaran tersebut dapat berfungsi sebagaimana diharapkan yaitu:

1. Dalam konteks kebijakan anggaran, memberikan arah kebijakan perekonomian, dan menggambarkan secara tegas penggunaan sumber daya yang dimiliki masyarakat;
2. Untuk mencapai keseimbangan ekonomi makro dalam perekonomian; dan
3. Sebagai sarana sekaligus pengendali untuk mengurangi ketimpangan dan kesenjangan dalam berbagai hal dalam suatu daerah.

Pembangunan di Kota Bima dilaksanakan dengan mengacu pada arah kebijakan umum anggaran dan pendapatan dan belanja daerah Tahun Anggaran 2022 yang memuat berbagai strategi dan prioritas pembangunan yang dilaksanakan dan disesuaikan dengan situasi maupun kondisi sosial, ekonomi dan lingkungan masyarakat dimana tertuang didalam Rencana Kerja Pemerintah Daerah (RKPD).

RKPD Kota Bima Tahun 2022 sebagai pedoman penyusunan Kebijakan Umum Anggaran (KUA) dan Rancangan Anggaran Pendapatan dan Belanja Daerah (RAPBD) Tahun 2023, maka RKPD dimaksudkan sebagai upaya-upaya pemerintah daerah secara menyeluruh untuk mewujudkan Tujuan dari Visi dan Misi daerah. Untuk itu RKPD tidak hanya memuat kegiatan-kegiatan dalam kerangka Investasi Pemerintah dan Pelayanan Publik, tetapi juga untuk menjalankan Fungsi Pemerintah sebagai penentu kebijakan dan menetapkan kerangka regulasi guna mendorong Partisipasi Masyarakat di Daerah.

Dalam Kebijakan Umum APBD Pemerintah Kota Bima Tahun 2022 serta prioritas dan plafon anggaran yang telah disepakati, terdapat lima program prioritas pembangunan dalam Tahun 2023 sebagaimana tertuang dalam RKPD Tahun 2022 adalah pembangunan ekonomi berbasis perekonomian lokal, yaitu :

1. Meningkatkan optimalisasi pemanfaatan Sumber Daya Lokal yang tersedia, sehingga menghasilkan produk yang unggul secara komparatif maupun secara kompetitif;



2. Meningkatkan nilai tambah bagi Produk yang dihasilkan masyarakat dengan mendorong tumbuhnya industri pengolahan skala kecil maupun skala menengah dengan memberikan kemudahan dan insentif yang sifatnya penggulangan, sehingga hal ini dapat menciptakan kesempatan kerja bagi para pencari kerja;
3. Menciptakan/memperluas jaringan pasar bagi produk masyarakat, sehingga produk tersebut layak dan berdaya saing di pasar yang pada gilirannya masyarakat memperoleh pendapatan;
4. Meningkatkan iklim investasi yang kondusif, pemberian paket insentif, dan pembangunan sarana dan prasarana perekonomian dalam rangka mendukung Kota Bima sebagai Kota Perdagangan dan Jasa;
5. Penetapan kawasan/lahan abadi untuk produksi pertanian dalam rangka mempertahankan ketahanan dan kestabilan produksi pangan, serta mengembangkan Usaha Agrobisnis.

Dalam rangka penyusunan dan pelaksanaan APBD sebagai dasar pelaksanaan pengelolaan keuangan daerah di Pemerintah Kota Bima, selama Tahun 2022 diterapkan kebijakan-kebijakan sebagai berikut :

1. Kebijakan Pendapatan Daerah;
2. Kebijakan Belanja Daerah; dan
3. Kebijakan Pembiayaan Daerah.

2.2.1 Kebijakan Pendapatan Daerah

Sumber pendapatan daerah dalam APBD Pemerintah Kota Bima adalah Pendapatan Asli Daerah (PAD), Dana Perimbangan atau Pendapatan Transfer dari Pemerintah Pusat dan Pemerintah Provinsi, dan Lain-lain Pendapatan yang Sah.

Untuk mencapai target yang ditetapkan pada Tahun 2023, ditempuh arah kebijakan pengelolaan pendapatan daerah sebagai berikut.

A. Pendapatan Asli Daerah

Kebijakan peningkatan Pendapata Asli Daerah (PAD) harus tetap memperhatikan prinsip agar pajak dan retribusi tidak memberatkan dunia usaha dan masyarakat yang dapat berakibat pada terhambatnya iklim usaha yang baik untuk pengembangan ekonomi lokal. Dan sebaliknya perlu upaya dan langkah-langkah strategis untuk memberikan paket insentif dan disinsentif maupun stimulus agar terus bertumbuhkembangnya aktifitas ekonomi masyarakat tetap stabil dan terus meningkat. Disamping itu dalam hal pengelolaan juga perlu penyederhanaan sistem dan Prosedur Administrasi Pemungutan Pajak dan Retribusi Daerah, Pemberian Insentif atau Rasionalisasi Pajak/Retribusi Daerah, dan Sosialisasi untuk terus meningkatkan Ketaatan Wajib Pajak dan Retribusi Daerah, serta meningkatkan pengendalian dan pengawasan atas pemungutan PAD. Intensifikasi dan Ekstensifikasi Objek Pajak dan Restribusi Daerah perlu terus dilakukan dalam rangka mengoptimalkan potensi yang ada.

Dalam menetapkan target pendapatan daerah dari hasil pengelolaan kekayaan daerah yang dipisahkan hendaknya dilakukan secara rasional dengan mempertimbangkan hasil dari nilai kekayaan daerah yang disertakan sesuai dengan tujuan dan fungsi penyertaan modal dimaksud. Selain itu, untuk meningkatkan pendapatan daerah, pemerintah daerah dapat mendayagunakan Kekayaan atau Aset-aset daerah yang *idle* dengan cara melakukan kerjasama dengan Pihak Ketiga.



B. Dana Perimbangan

Dana Perimbangan pada Tahun 2023 diproyeksikan meningkat dibandingkan dengan dana perimbangan yang ditargetkan pada Tahun 2022 khususnya pada komponen Dana Alokasi Umum (DAU) yang meningkat seiring asumsi peningkatan gaji pegawai.

C. Lain-lain Pendapatan Daerah yang Sah

Pendapatan daerah yang berasal dari Lain-lain Pendapatan Daerah yang Sah pada Tahun 2022 juga diproyeksikan akan mengalami peningkatan dengan pendapatan yang ditargetkan pada Tahun 2023.

2.2.2 Kebijakan Belanja Daerah

Belanja Daerah Pemerintah Kota Bima pada Tahun 2023 disusun dengan pendekatan anggaran berbasis kinerja yang berorientasi pada pencapaian hasil dari input yang direncanakan. Hal tersebut bertujuan untuk meningkatkan akuntabilitas perencanaan anggaran serta memperjelas Efektivitas dan Efisiensi Penggunaan Anggaran. Disamping itu, Pemerintah Kota Bima sangat menekankan pada penggunaan belanja daerah yang mengedepankan efisiensi dan penghematan serta diprioritaskan untuk menunjang efektivitas pelaksanaan tugas dan fungsi Perangkat Daerah (PD) dalam rangka melaksanakan bidang kewenangan/urusan pemerintahan daerah yang menjadi tanggung jawabnya. Peningkatan alokasi anggaran belanja yang direncanakan oleh setiap Perangkat Daerah harus terukur yang diikuti dengan peningkatan kinerja pelayanan dan peningkatan kesejahteraan masyarakat.

Pemerintah Kota Bima dalam berbagai kebijakannya selalu memberikan perhatian khusus terhadap program prioritas daerah baik dalam rangka Pencapaian Visi dan Misi pada Tahun yang berjalan maupun bagi pencapaian pelayanan publik dan tata kelola pemerintahan yang baik (*good local governance*) sebagai perwujudan atas terlaksananya Otonomi Daerah. Pemerintah Kota Bima memberdayakan seluruh elemen kebijakan yang sudah terimplementasikan pada semua Perangkat Daerah yang kemudian dijabarkan pada Program/Kegiatan. Pemerintah Kota Bima tetap menekankan pada penggunaan belanja daerah yang mengedepankan efisiensi dan efektifitas belanja dengan memanfaatkan sumber pendapatan secara maksimal.

Arah pengelolaan belanja daerah didasarkan pada pendekatan prestasi kerja yang berorientasi pada pencapaian hasil dari input yang direncanakan. Hal tersebut bertujuan untuk meningkatkan akuntabilitas perencanaan anggaran serta memperjelas efektivitas dan efisiensi penggunaan anggaran. Penyusunan belanja daerah diprioritaskan untuk menunjang efektivitas pelaksanaan tugas dan fungsi setiap Perangkat Daerah dalam rangka melaksanakan bidang kewenangan/urusan pemerintahan daerah yang menjadi tanggung jawabnya. Peningkatan alokasi anggaran belanja yang direncanakan oleh setiap Perangkat Daerah harus terukur yang diikuti dengan peningkatan kinerja pelayanan dan peningkatan kesejahteraan masyarakat.

A. Kebijakan Belanja Operasi

1. Belanja Pegawai

Kebijakan belanja pegawai pada Tahun 2023 antara lain sebagai berikut :



- a. Untuk mengantisipasi adanya Kenaikan Gaji Berkala, Tunjangan Keluarga, Mutasi, dan penambahan Pegawai Negeri Sipil Daerah (PNSD) telah diperhitungkan *acress* yang besarnya dibatasi maksimum 2,5% dari jumlah Belanja Pegawai untuk Gaji Pokok dan Tunjangan, serta estimasi alokasi untuk pembayaran Gaji ke-13 dan Gaji ke -14 PNSD sesuai dengan ketentuan yang ditetapkan;
- b. Untuk mengantisipasi kebutuhan pengangkatan Calon PNSD (CPNSD) sesuai Formasi Penyuluh Lapangan Tahun 2023 serta pengangkatan PPPK;
- c. Penyediaan dana untuk membiayai Penyelenggaraan Jaminan Kesehatan (Askes) bagi PNSD dengan berpedoman pada Undang-Undang Nomor 24 Tahun 2011 tentang Badan Penyelenggara Jaminan Sosial (BPJS);
- d. Penganggaran belanja pegawai untuk Insentif Pemungutan Pajak dan Retribusi Daerah senilai 5% dari target pajak daerah dengan berpedoman pada Peraturan Pemerintah Nomor 69 Tahun 2010 tentang Tata Cara Pemberian dan Pemanfaatan Insentif Pemungutan Pajak Daerah dan Retribusi Daerah;
- e. Penganggaran belanja pegawai untuk pembayaran tunjangan profesi guru PNSD dan tambahan penghasilan guru PNSD;
- f. Pemberian tambahan penghasilan bagi PNSD/CPNSD dalam upaya peningkatan prestasi kerja sesuai dengan Kemampuan Keuangan Daerah, yang didasarkan pada Pertimbangan Beban Kerja, Prestasi Kerja, Kondisi Kerja, Tempat Bertugas, dan Kelangkaan Profesi;
- g. Dasar penghitungan besaran Honorarium bagi PNSD disesuaikan dengan standar yang ditetapkan dengan Keputusan Walikota Bima, dengan tetap memperhatikan aspek kewajaran dan beban kerja; dan
- h. Penganggaran Honorarium Non PNSD hanya dapat disediakan bagi pegawai tidak tetap yang benar-benar memiliki peranan dan kontribusi serta yang terkait langsung dengan kelancaran pelaksanaan kegiatan di masing-masing SKPD, termasuk narasumber/tenaga ahli di luar instansi pemerintah.

2. Belanja Barang dan Jasa

- a. Penganggaran upah tenaga kerja dan tenaga lainnya yang terkait dengan jasa pemeliharaan atau jasa konsultasi baik yang dilakukan secara Swakelola maupun dengan pihak ketiga agar dianggarkan pada belanja barang dan jasa;
- b. Dalam menetapkan jumlah anggaran untuk belanja barang pakai habis agar disesuaikan dengan kebutuhan riil dan dikurangi dengan sisa persediaan barang Tahun Anggaran 2022. Untuk menghitung kebutuhan riil disesuaikan dengan pelaksanaan tugas dan fungsi SKPD, dengan mempertimbangkan jumlah Pegawai dan beban pekerjaan;
- c. Penganggaran belanja perjalanan dinas daerah, baik perjalanan dinas luar negeri maupun perjalanan dinas dalam negeri, agar dilakukan secara selektif dan terdapat pembatasan frekuensi dan jumlah hari;
- d. Untuk perjalanan dinas dalam rangka kunjungan kerja dan studi banding agar dibatasi frekuensi dan jumlah pesertanya serta dilakukan sesuai dengan substansi kebijakan yang sedang dirumuskan, yang hasilnya dilaporkan secara transparan dan akuntabel;
- e. Penganggaran untuk penyelenggaraan rapat-rapat yang dilaksanakan di luar kantor, *workshop*, seminar, dan lokakarya agar dibatasi; dan



- f. Penganggaran untuk menghadiri pelatihan terkait dengan peningkatan Sumber Daya Manusia (SDM) hanya diperkenankan untuk pelatihan yang dilaksanakan oleh instansi pemerintah atau lembaga non pemerintah yang bekerjasama dan telah mendapat Akreditasi dari Instansi Pembina (Lembaga Administrasi Negara), sesuai dengan Peraturan Pemerintah Nomor 101 Tahun 2000 tentang Pendidikan dan Pelatihan Jabatan Pegawai Negeri Sipil.

3. Belanja Hibah dan Bantuan Sosial

Kebijakan yang ditempuh dalam pengelolaan belanja hibah antara lain :

- a. Penganggaran belanja hibah dialokasikan untuk mendukung fungsi penyelenggaraan pemerintahan daerah yang dilakukan oleh Pemerintah (instansi vertikal seperti TMMD dan KPUD), semi Pemerintah (seperti PMI, KONI, Pramuka, KORPRI, dan PKK), Partai Politik, Perusahaan daerah, dan masyarakat serta organisasi kemasyarakatan, yang secara spesifik telah ditetapkan peruntukannya;
- b. Dalam menentukan organisasi atau lembaga yang akan diberikan hibah, dilakukan secara selektif, akuntabel, transparan, dan berkeadilan dengan mempertimbangkan kemampuan keuangan daerah dan sesuai dengan peraturan perundangan yang berlaku;
- c. Pemberian Bantuan Sosial kepada Kelompok/Anggota masyarakat dilakukan sesuai dengan ketentuan Permendagri Nomor 77 Tahun 2020 tentang tentang Pedoman Teknis Pengelolaan Keuangan Daerah. Disamping itu, penetapan besaran bantuan tidak melebihi batas toleransi untuk penunjukan langsung sesuai dengan ketentuan yang tertuang dalam Peraturan Presiden Nomor 16 Tahun 2018 tentang Pengadaan Barang/Jasa Pemerintah sebagaimana telah diubah dengan Peraturan Presiden Nomor 12 Tahun 2021; dan
- d. Dalam rangka meningkatkan akuntabilitas pengelolaan anggaran daerah, telah diupayakan pembatasan terhadap jumlah alokasi anggaran belanja hibah dan bantuan sosial dan format pertanggungjawabannya telah disesuaikan dengan peraturan perundang-undangan yang berlaku.

B. Belanja Modal

1. Dalam menetapkan anggaran untuk pengadaan barang inventaris agar dilakukan secara selektif sesuai kebutuhan masing-masing Perangkat Daerah. Oleh karena itu sebelum merencanakan anggaran terlebih dahulu dilakukan evaluasi dan pengkajian terhadap barang-barang inventaris yang tersedia baik dari segi kondisi maupun umur ekonomisnya;
2. Penganggaran belanja modal tidak hanya senilai harga beli/bangun aset tetap, tetapi harus ditambah seluruh belanja yang terkait dengan pengadaan/pembangunan aset tetap tersebut sampai siap digunakan.

C. Belanja Tidak Terduga

Penetapan anggaran belanja tidak terduga dilakukan secara rasional dengan mempertimbangkan realisasi TA 2023 dan estimasi kegiatan-kegiatan yang sifatnya tidak dapat diprediksi, diluar kendali dan pengaruh pemerintah daerah, serta tidak biasa/tanggap darurat, yang mendesak, dan tidak tertampung dalam bentuk program dan kegiatan pada TA 2023.



2.2.3 Kebijakan Pembiayaan Daerah

Pembiayaan adalah seluruh transaksi keuangan pemerintah daerah, baik penerimaan maupun pengeluaran, yang perlu dibayar atau akan diterima kembali, dimaksudkan untuk menutup defisit dan/atau memanfaatkan surplus anggaran.

A. Arah Kebijakan Penerimaan Pembiayaan Daerah

Penerimaan Pembiayaan Pemerintah Kota Bima selama ini berasal dari Sisa Lebih Perhitungan Tahun Anggaran Sebelumnya (SiLPA). Untuk itu, dalam menetapkan SiLPA agar disesuaikan dengan kapasitas potensi riil yang ada untuk menghindari kendala pendanaan pada belanja yang telah direncanakan.

B. Arah Kebijakan Pengeluaran Pembiayaan Daerah

Pengeluaran Pembiayaan Pemerintah Kota Bima dialokasikan jika diperkirakan surplus anggaran. Pemanfaatan sisa Lebih Anggaran (Surplus) digunakan untuk Penyertaan Modal (Investasi) Daerah.

2.3 Indikator Pencapaian Target Kinerja APBD

Kebijakan keuangan daerah sebagaimana telah diuraikan sebelumnya, dijabarkan lebih lanjut dalam indikator pencapaian kinerja APBD Daerah, sehingga Pemerintah Kota Bima memiliki sasaran dan tujuan yang pasti mengenai apa yang ingin dicapai dalam Tahun Anggaran 2023. Penetapan capaian kinerja APBD untuk Tahun 2023 dilaksanakan sebanyak Dua kali, yang Pertama adalah melalui Penetapan Peraturan Walikota Nomor 8 Tahun 2022 tentang Anggaran Pendapatan dan Belanja Daerah Tahun Anggaran 2023 dan yang kedua adalah melalui penetapan Peraturan Daerah Nomor 3 Tahun 2023 tentang Perubahan Anggaran Pendapatan dan Belanja Daerah Tahun Anggaran 2023.

2.3.1 APBD dan Perubahannya

APBD dan perubahan APBD serta realisasi APBD Tahun Anggaran 2023 dapat diuraikan secara singkat sebagai berikut.

Tabel 2.1.11
APBD, Perubahan APBD dan Realisasi APBD Kota Bima Tahun 2023

No	Uraian	APBD	Perubahan APBD	Realisasi APBD	%
1.	Pendapatan	782.938.149.798,00	812.217.998.559,00	773.124.623.905,70	95,19
2.	Belanja	838.920.155.398,00	886.801.025.189,00	829.916.997.925,25	93,59
	Surplus / (Defisit)	(55.982.005.600,00)	(74.583.026.630,00)	(56.792.374.019,55)	76,15
3.	Pembiayaan				
a.	Penerimaan Pembiayaan	57.982.005.600,00	76.583.026.630,00	76.592.231.592,67	100,00
b.	Pengeluaran Pembiayaan	2.000.000.000,00	2.000.000.000,00	2.000.000.000,00	100,00
	Pembiayaan Netto	55.982.005.600,00	74.592.231.592,67	74.592.231.592,67	100,00
	SILPA	0,00	0,00	17.799.857.573,12	0,00

Sumber Data : Badan Pengelolaan Keuangan dan Aset Daerah Kota Bima Tahun 2023, Diolah



Dari data tersebut di atas, dapat dijelaskan bahwa terjadi peningkatan anggaran pendapatan pada perubahan APBD senilai Rp29.279.848.761,00 atau senilai 3,60%. Peningkatan pendapatan ini diakibatkan karena estimasi kebutuhan yang terjadi karena adanya penambahan belanja sehingga dilakukan penambahan anggaran pendapatan dan belanja daerah. Total anggaran belanja daerah Pemerintah Kota Bima pada tahun 2023 setelah perubahan senilai Rp886.801.025.189,00 mengalami peningkatan senilai Rp47.880.869.791,00 atau senilai 5,40% dibanding total anggaran belanja sebelum perubahan senilai Rp838.920.155.398,00.

2.3.2 Realisasi APBD

Realisasi penerimaan pendapatan daerah tahun 2023 senilai Rp773.124.623.905,70 atau 95,19% dari target yang ditetapkan senilai Rp812.217.998.559,00, kurang dari target senilai Rp39.093.374.653,30 atau senilai 4,81%.

Realisasi belanja tahun 2023 senilai Rp829.916.997.925,25 atau senilai 93,59% dari yang ditargetkan senilai Rp886.801.025.189,00 sehingga masih terdapat sisa anggaran senilai Rp56.884.027.263,75 atau 6,85%. Hal tersebut terjadi karena adanya efisiensi dalam pengeluaran total belanja secara umum yang mencakup belanja operasi, belanja modal dan belanja tak terduga.

Realisasi pendapatan dikurangi belanja pada tahun 2023 mengalami defisit senilai Rp56.792.374.019,55 sementara realisasi pembiayaan neto adalah senilai Rp74.592.231.592,67 yang diperoleh dari penerimaan pembiayaan daerah senilai Rp76.592.231.592,67 dikurangi dengan pengeluaran pembiayaan daerah senilai Rp2.000.000.000,00 sehingga diperoleh Sisa Lebih Pembiayaan Anggaran (SILPA) senilai Rp17.799.857.573,12.

Tabel 2.1.12
Rekapitulasi Belanja Daerah Per Program Kegiatan Tahun 2023

Kode	Uraian	Jumlah (Rp)		Bertambah/Berkurang	
		Anggaran	Realisasi	(Rp)	(%)
1	2	3	4	5	6
01.2.01.01	Penyusunan Dokumen Perencanaan Perangkat Daerah	378.894.999,00	364.281.865,00	(14.613.134,00)	96,14
01.2.01.02	Koordinasi dan Penyusunan Dokumen RKA- SKPD	210.196.800,00	188.675.700,00	(21.521.100,00)	89,76
01.2.01.03	Koordinasi dan Penyusunan Dokumen Perubahan RKA-SKPD	145.005.400,00	131.870.400,00	(13.135.000,00)	90,94
01.2.01.04	Koordinasi dan Penyusunan DPA-SKPD	89.215.675,00	86.205.675,00	(3.010.000,00)	96,63
01.2.01.05	Koordinasi dan Penyusunan Perubahan DPA- SKPD	105.240.800,00	104.563.500,00	(677.300,00)	99,36
01.2.01.06	Koordinasi dan Penyusunan Laporan Capaian Kinerja dan Ikhtisar Realisasi Kinerja SKPD	349.494.184,00	334.725.866,00	(14.768.318,00)	95,77
01.2.01.07	Evaluasi Kinerja Perangkat Daerah	710.311.220,00	659.979.470,00	(50.331.750,00)	92,91
01.2.02.01	Penyediaan Gaji dan Tunjangan ASN	371.570.339.442,00	355.596.878.303,00	(15.973.461.139,00)	95,70
01.2.02.02	Penyediaan Administrasi Pelaksanaan Tugas ASN	412.488.000,00	411.121.000,00	(1.367.000,00)	99,67
01.2.02.03	Pelaksanaan Penatausahaan dan Pengujian/Verifikasi Keuangan SKPD	8.808.736.400,00	8.336.368.590,00	(472.367.810,00)	94,64
01.2.02.04	Koordinasi dan Pelaksanaan Akuntansi SKPD	44.921.552,00	43.789.900,00	(1.131.652,00)	97,48
01.2.02.05	Koordinasi dan Penyusunan Laporan Keuangan Akhir Tahun SKPD	206.839.200,00	204.911.500,00	(1.927.700,00)	99,07
01.2.02.06	Pengelolaan dan Penyiapan Bahan Tanggapan Pemeriksaan	255.741.856,00	215.447.780,00	(40.294.076,00)	84,24
01.2.02.07	Koordinasi dan Penyusunan Laporan Keuangan Bulanan/ Triwulanan/ Semesteran SKPD	319.067.451,00	307.140.822,00	(11.926.629,00)	96,26
01.2.02.08	Penyusunan Pelaporan dan Analisis Prognosis Realisasi Anggaran	69.818.700,00	69.348.700,00	(470.000,00)	99,33
01.2.03.01	Penyusunan Perencanaan Kebutuhan Barang Milik	9.976.000,00	9.952.000,00	(24.000,00)	99,76



CATATAN ATAS LAPORAN KEUANGAN
TAHUN ANGGARAN 2023

Lampiran 2

Kode	Uraian	Jumlah (Rp)		Bertambah/Berkurang	
		Anggaran	Realisasi	(Rp)	(%)
1	2	3	4	5	6
	Daerah SKPD				
01.2.03.02	Pengamanan Barang Milik Daerah SKPD	31.424.000,00	30.804.000,00	(620.000,00)	98,03
01.2.03.04	Pembinaan, Pengawasan, dan Pengendalian Barang Milik Daerah pada SKPD	88.601.200,00	86.263.000,00	(2.338.200,00)	97,36
01.2.03.05	Rekonsiliasi dan Penyusunan Laporan Barang Milik Daerah pada SKPD	20.230.000,00	20.210.000,00	(20.000,00)	99,90
01.2.03.06	Penatausahaan Barang Milik Daerah pada SKPD	114.412.800,00	114.376.500,00	(36.300,00)	99,97
01.2.05.02	Pengadaan Pakaian Dinas Beserta Atribut Kelengkapannya	428.319.800,00	423.940.600,00	(4.379.200,00)	98,98
01.2.05.03	Pendataan dan Pengolahan Administrasi Kepegawaian	287.773.600,00	278.868.600,00	(8.905.000,00)	96,91
01.2.05.04	Koordinasi dan Pelaksanaan Sistem Informasi Kepegawaian	357.160.000,00	341.840.000,00	(15.320.000,00)	95,71
01.2.05.05	Monitoring, Evaluasi, dan Penilaian Kinerja Pegawai	317.764.801,00	305.986.000,00	(11.778.801,00)	96,29
01.2.05.09	Pendidikan dan Pelatihan Pegawai Berdasarkan Tugas dan Fungsi	2.816.049.880,00	2.635.755.593,00	(180.294.287,00)	93,60
01.2.05.10	Sosialisasi Peraturan Perundang-Undangan	623.221.700,00	505.581.018,00	(117.640.682,00)	81,12
01.2.05.11	Bimbingan Teknis Implementasi Peraturan Perundang-Undangan	5.499.800,00	5.499.800,00	0,00	100,00
01.2.06.01	Penyediaan Komponen Instalasi Listrik/Penerangan Bangunan Kantor	439.851.400,00	435.616.300,00	(4.235.100,00)	99,04
01.2.06.02	Penyediaan Peralatan dan Perlengkapan Kantor	3.113.503.980,00	3.077.208.395,00	(36.295.585,00)	98,83
01.2.06.03	Penyediaan Peralatan Rumah Tangga	290.636.000,00	290.251.000,00	(385.000,00)	99,87
01.2.06.04	Penyediaan Bahan Logistik Kantor	1.513.999.750,00	1.499.388.035,00	(14.611.715,00)	99,03
01.2.06.05	Penyediaan Barang Cetak dan Penggandaan	2.138.219.167,00	2.115.296.850,00	(22.922.317,00)	98,93
01.2.06.06	Penyediaan Bahan Bacaan dan Peraturan Perundang-undangan	267.050.300,00	255.440.100,00	(11.610.200,00)	95,65
01.2.06.07	Penyediaan Bahan/Material	2.500.000,00	2.500.000,00	0,00	100,00
01.2.06.08	Fasilitasi Kunjungan Tamu	1.484.989.662,00	1.482.969.685,00	(2.019.977,00)	99,86
01.2.06.09	Penyelenggaraan Rapat Koordinasi dan Konsultasi SKPD	12.578.883.457,00	12.113.183.238,00	(465.700.219,00)	96,30
01.2.06.10	Penatausahaan Arsip Dinamis pada SKPD	183.083.100,00	182.481.160,00	(601.940,00)	99,67
01.2.06.11	Dukungan Pelaksanaan Sistem Pemerintahan Berbasis Elektronik pada SKPD	80.622.700,00	79.332.700,00	(1.290.000,00)	98,40
01.2.07.01	Pengadaan Kendaraan Perorangan Dinas atau Kendaraan Dinas Jabatan	149.465.000,00	143.192.561,00	(6.272.439,00)	95,80
01.2.07.02	Pengadaan Kendaraan Dinas Operasional atau Lapangan	6.967.505.000,00	6.150.211.000,00	(817.294.000,00)	88,27
01.2.07.05	Pengadaan Mebel	937.828.800,00	834.639.308,00	(103.189.492,00)	89,00
01.2.07.06	Pengadaan Peralatan dan Mesin Lainnya	1.690.094.770,00	1.655.617.821,00	(34.476.949,00)	97,96
01.2.07.09	Pengadaan Gedung Kantor atau Bangunan Lainnya	164.620.000,00	164.058.000,00	(562.000,00)	99,66
01.2.07.10	Pengadaan Sarana dan Prasarana Gedung Kantor atau Bangunan Lainnya	555.797.500,00	551.484.647,00	(4.312.853,00)	99,22
01.2.07.11	Pengadaan Sarana dan Prasarana Pendukung Gedung Kantor atau Bangunan Lainnya	131.154.250,00	130.428.250,00	(726.000,00)	99,45
01.2.08.01	Penyediaan Jasa Surat Menyurat	3.174.015.900,00	3.019.578.400,00	(154.437.500,00)	95,13
01.2.08.02	Penyediaan Jasa Komunikasi, Sumber Daya Air dan Listrik	5.756.361.580,00	5.427.465.962,00	(328.895.618,00)	94,29
01.2.08.03	Penyediaan Jasa Peralatan dan Perlengkapan Kantor	446.189.500,00	425.869.000,00	(20.320.500,00)	95,45
01.2.08.04	Penyediaan Jasa Pelayanan Umum Kantor	9.149.838.244,00	8.821.358.735,00	(328.479.509,00)	96,41
01.2.09.01	Penyediaan Jasa Pemeliharaan, Biaya Pemeliharaan, dan Pajak Kendaraan Perorangan Dinas atau Kendaraan Dinas Jabatan	2.729.703.000,00	2.525.835.274,00	(203.867.726,00)	92,53
01.2.09.02	Penyediaan Jasa Pemeliharaan, Biaya Pemeliharaan, Pajak dan Perizinan Kendaraan Dinas Operasional atau Lapangan	3.231.426.600,00	2.874.283.655,00	(357.142.945,00)	88,95
01.2.09.03	Penyediaan Jasa Pemeliharaan, Biaya Pemeliharaan dan Perizinan Alat Besar	552.169.017,00	531.760.494,00	(20.408.523,00)	96,30
01.2.09.04	Penyediaan Jasa Pemeliharaan, Biaya Pemeliharaan dan Perizinan Alat Angkutan Darat Tak Bermotor	40.700.000,00	39.585.625,00	(1.114.375,00)	97,26
01.2.09.06	Pemeliharaan Peralatan dan Mesin Lainnya	1.061.160.200,00	1.054.524.372,00	(6.635.828,00)	99,37



CATATAN ATAS LAPORAN KEUANGAN
TAHUN ANGGARAN 2023

Lampiran 2

Kode	Uraian	Jumlah (Rp)		Bertambah/Berkurang	
		Anggaran	Realisasi	(Rp)	(%)
1	2	3	4	5	6
01.2.09.09	Pemeliharaan/Rehabilitasi Gedung Kantor dan Bangunan Lainnya	5.743.561.900,00	5.623.160.241,00	(120.401.659,00)	97,90
01.2.09.10	Pemeliharaan/Rehabilitasi Sarana dan Prasarana Gedung Kantor atau Bangunan Lainnya	858.581.000,00	842.590.983,00	(15.990.017,00)	98,14
01.2.09.11	Pemeliharaan/Rehabilitasi Sarana dan Prasarana Pendukung Gedung Kantor atau Bangunan Lainnya	56.890.000,00	42.690.000,00	(14.200.000,00)	75,04
01.2.10.01	Pelayanan dan Penunjang Pelayanan BLUD	13.907.250.967,00	12.896.611.283,00	(1.010.639.684,00)	92,73
01.2.11.01	Penyediaan Gaji dan Tunjangan Kepala Daerah dan Wakil Kepala Daerah	521.399.585,00	228.909.962,00	(292.489.623,00)	43,90
01.2.11.02	Penyediaan Pakaian Dinas dan Atribut Kelengkapan Kepala Daerah dan Wakil Kepala Daerah	121.500.000,00	116.500.000,00	(5.000.000,00)	95,88
01.2.11.03	Pelaksanaan Medical Check Up Kepala Daerah dan Wakil Kepala Daerah	168.084.893,00	167.589.657,00	(495.236,00)	99,71
01.2.11.04	Penyediaan Dana Penunjang Operasional Kepala Daerah dan Wakil Kepala Daerah	400.000.000,00	354.999.600,00	(45.000.400,00)	88,75
01.2.12.01	Penyediaan Kebutuhan Rumah Tangga Kepala Daerah	1.100.108.000,00	1.059.239.863,00	(40.868.137,00)	96,29
01.2.12.02	Penyediaan Kebutuhan Rumah Tangga Wakil Kepala Daerah	642.804.000,00	635.002.320,00	(7.801.680,00)	98,79
01.2.12.03	Penyediaan Kebutuhan Rumah Tangga Sekretariat Daerah	162.502.900,00	161.793.960,00	(708.940,00)	99,56
01.2.13.01	Pengelolaan Kelembagaan dan Analisis Jabatan	313.060.500,00	300.823.000,00	(12.237.500,00)	96,09
01.2.13.02	Fasilitasi Pelayanan Publik dan Tata Laksana	109.260.000,00	109.079.000,00	(181.000,00)	99,83
01.2.13.03	Peningkatan Kinerja dan Reformasi Birokrasi	94.535.000,00	94.206.000,00	(329.000,00)	99,65
01.2.13.04	Monitoring, Evaluasi dan Pengendalian Kualitas Pelayanan Publik dan Tata Laksana	39.026.500,00	38.979.000,00	(47.500,00)	99,88
01.2.13.05	Koordinasi dan Penyusunan Laporan Kinerja Pemerintah Daerah	118.016.500,00	117.313.500,00	(703.000,00)	99,40
01.2.14.01	Fasilitasi Keprotokolan	2.797.160.000,00	2.795.948.639,00	(1.211.361,00)	99,96
01.2.14.02	Fasilitasi Komunikasi Pimpinan	764.288.000,00	706.875.499,00	(57.412.501,00)	92,49
01.2.14.03	Pendokumentasian Tugas Pimpinan	401.018.870,00	357.668.870,00	(43.350.000,00)	89,19
01.2.15.01	Penyelenggaraan Administrasi Keuangan DPRD	105.414.000,00	99.161.500,00	(6.252.500,00)	94,07
01.2.15.02	Penyediaan Pakaian Dinas dan Atribut DPRD	252.400.000,00	241.660.000,00	(10.740.000,00)	95,74
01.2.15.03	Pelaksanaan Medical Check Up DPRD	75.000.000,00	70.557.000,00	(4.443.000,00)	94,08
01.2.16.03	Fasilitasi Rapat Koordinasi dan Konsultasi DPRD	469.150.000,00	463.025.000,00	(6.125.000,00)	98,69
02.2.01.04	Pembangunan Ruang Unit Kesehatan Sekolah	0,00	0,00	0,00	0,00
02.2.01.06	Pembangunan Sarana, Prasarana dan Utilitas Sekolah	10.912.854.190,00	10.677.192.209,00	(235.661.981,00)	97,84
02.2.01.09	Penyelenggaraan Seleksi dan Pelatihan Pasukan Pengibar Bendera	485.308.000,00	467.208.000,00	(18.100.000,00)	96,27
02.2.01.12	Rehabilitasi Sedang/Berat Sarana, Prasarana dan Utilitas Sekolah	0,00	0,00	0,00	0,00
02.2.01.22	Pengadaan Alat Praktik dan Peraga Siswa	0,00	0,00	0,00	0,00
02.2.01.23	Penyelenggaraan Proses Belajar dan Ujian bagi Peserta Didik	0,00	0,00	0,00	0,00
02.2.01.24	Penyiapan dan Tindak Lanjut Evaluasi Satuan Pendidikan Dasar	72.658.000,00	54.558.000,00	(18.100.000,00)	75,09
02.2.01.25	Pembinaan Minat, Bakat dan Kreativitas Siswa	89.952.000,00	81.522.202,00	(8.429.798,00)	90,63
02.2.01.27	Pengembangan Karir Pendidik dan Tenaga Kependidikan pada Satuan Pendidikan Sekolah Dasar	2.569.633.800,00	2.560.026.940,00	(9.606.860,00)	99,63
02.2.01.28	Pembinaan Kelembagaan dan Manajemen Sekolah	126.508.000,00	101.448.000,00	(25.060.000,00)	80,19
02.2.01.29	Pengelolaan Dana BOS Sekolah Dasar	14.226.800.200,00	14.226.799.999,51	(200,49)	100,00
02.2.02.01	Sosialisasi Penegakan Peraturan Daerah dan Peraturan Bupati/Wali Kota	203.288.000,00	97.936.000,00	(105.352.000,00)	48,18
02.2.02.02	Pengawasan Atas Kepatuhan Terhadap Pelaksanaan Peraturan Daerah dan Peraturan Bupati/Wali Kota	20.546.000,00	6.840.000,00	(13.706.000,00)	33,29
02.2.02.03	Penanganan Atas Pelanggaran Peraturan Daerah dan Peraturan Bupati/Wali Kota	796.712.000,00	294.068.200,00	(502.643.800,00)	36,91
02.2.02.12	Pembangunan Sarana, Prasarana dan Utilitas Sekolah	3.419.958.960,00	3.296.874.738,00	(123.084.222,00)	96,40
02.2.02.35	Pengadaan Alat Praktik dan Peraga Siswa	0,00	0,00	0,00	0,00



CATATAN ATAS LAPORAN KEUANGAN
TAHUN ANGGARAN 2023

Lampiran 2

Kode	Uraian	Jumlah (Rp)		Bertambah/Berkurang	
		Anggaran	Realisasi	(Rp)	(%)
1	2	3	4	5	6
02.2.02.36	Penyelenggaraan Proses Belajar dan Ujian bagi Peserta Didik	5.400.000,00	0,00	(5.400.000,00)	0,00
02.2.02.37	Penyiapan dan Tindak Lanjut Evaluasi Satuan Pendidikan Sekolah Menengah Pertama	54.190.000,00	49.050.000,00	(5.140.000,00)	90,51
02.2.02.38	Pembinaan Minat, Bakat dan Kreativitas Siswa	46.975.000,00	45.195.000,00	(1.780.000,00)	96,21
02.2.02.40	Pengembangan Karir Pendidik dan Tenaga Kependidikan pada Satuan Pendidikan Sekolah Menengah Pertama	1.068.978.400,00	1.056.978.400,00	(12.000.000,00)	98,88
02.2.02.41	Pembinaan Kelembagaan dan Manajemen Sekolah	42.727.000,00	37.227.000,00	(5.500.000,00)	87,13
02.2.02.42	Pengelolaan Dana BOS Sekolah Menengah Pertama	6.427.400.000,00	6.445.500.000,00	18.100.000,00	100,28
02.2.02.08	Membentuk Rumah Data Kependudukan di Kampung KB untuk Memperkuat Integrasi Program KKBPK di Sektor Lain	56.398.000,00	39.552.060,00	(16.845.940,00)	70,13
02.2.02.12	Pencatatan dan Pengumpulan Data Keluarga	41.400.000,00	41.400.000,00	0,00	100,00
02.2.02.13	Pengolahan dan Pelaporan Data Pengendalian Lapangan dan Pelayanan KB	300.000.000,00	272.355.710,00	(27.644.290,00)	90,79
02.2.03.01	Pembangunan Gedung/Ruang Kelas/Ruang Guru PAUD	0,00	0,00	0,00	0,00
02.2.03.02	Pembangunan Sarana, Prasarana dan Utilitas PAUD	4.058.789.650,00	4.017.801.585,00	(40.988.065,00)	98,99
02.2.03.13	Penyelenggaraan Proses Belajar PAUD	159.776.750,00	154.622.750,00	(5.154.000,00)	96,77
02.2.03.14	Penyiapan dan Tindak Lanjut Evaluasi Satuan PAUD	13.871.600,00	12.811.600,00	(1.060.000,00)	92,36
02.2.03.15	Penyediaan Pendidik dan Tenaga Kependidikan bagi Satuan PAUD	46.474.800,00	46.474.800,00	0,00	100,00
02.2.03.16	Pengembangan Karir Pendidik dan Tenaga Kependidikan pada Satuan Pendidikan PAUD	634.098.300,00	625.342.300,00	(8.756.000,00)	98,62
02.2.03.17	Pembinaan Kelembagaan dan Manajemen PAUD	152.468.800,00	135.818.800,00	(16.650.000,00)	89,08
02.2.03.18	Pengelolaan Dana BOP PAUD	4.224.000.000,00	4.365.496.000,00	141.496.000,00	103,35
02.2.04.12	Penyelenggaraan Proses Belajar Nonformal/Kesetaraan	41.883.400,00	41.133.400,00	(750.000,00)	98,21
02.2.04.13	Penyiapan dan Tindak Lanjut Evaluasi Satuan Pendidikan di Pendidikan Nonformal/Kesetaraan	13.192.000,00	10.442.000,00	(2.750.000,00)	79,15
02.2.04.16	Pembinaan Kelembagaan dan Manajemen Sekolah Nonformal/Kesetaraan	50.768.800,00	46.221.280,00	(4.547.520,00)	91,04
02.2.04.17	Pengelolaan Dana BOP Sekolah Nonformal/Kesetaraan	1.633.700.000,00	1.633.700.000,00	0,00	100,00
02.2.01.03	Pembangunan Fasilitas Kesehatan Lainnya	0,00	0,00	0,00	0,00
02.2.01.05	Pengembangan Rumah Sakit	7.438.719.100,00	6.309.782.579,00	(1.128.936.521,00)	84,82
02.2.01.08	Rehabilitasi dan Pemeliharaan Rumah Sakit	0,00	0,00	0,00	0,00
02.2.01.14	Pengadaan Alat Kesehatan/Alat Penunjang Medik Fasilitas Pelayanan Kesehatan	6.800.888.368,00	6.684.267.702,00	(116.620.666,00)	98,29
02.2.01.16	Pengadaan Obat, Vaksin	1.805.434.379,00	1.701.290.475,00	(104.143.904,00)	94,23
02.2.01.17	Pengadaan Bahan Habis Pakai	2.191.915.000,00	1.645.589.772,00	(546.325.228,00)	75,08
02.2.01.18	Pemeliharaan Sarana Fasilitas Pelayanan Kesehatan	400.000.000,00	391.228.890,00	(8.771.110,00)	97,81
02.2.01.21	Distribusi Alat Kesehatan, Obat, Vaksin, Bahan Medis Habis Pakai (BMHP), Makanan dan Minuman ke Puskesmas serta Fasilitas Kesehatan Lainnya	80.924.000,00	80.924.000,00	0,00	100,00
02.2.02.01	Pengelolaan Pelayanan Kesehatan Ibu Hamil	720.770.661,00	574.467.997,00	(146.302.664,00)	79,70
02.2.02.02	Pengelolaan Pelayanan Kesehatan Ibu Bersalin	23.480.000,00	11.580.000,00	(11.900.000,00)	49,32
02.2.02.03	Pengelolaan Pelayanan Kesehatan Bayi Baru Lahir	90.449.600,00	72.931.400,00	(17.518.200,00)	80,63
02.2.02.04	Pengelolaan Pelayanan Kesehatan Balita	130.016.000,00	128.663.800,00	(1.352.200,00)	98,96
02.2.02.05	Pengelolaan Pelayanan Kesehatan pada Usia Pendidikan Dasar	175.855.800,00	159.840.800,00	(16.015.000,00)	90,89
02.2.02.06	Pengelolaan Pelayanan Kesehatan pada Usia Produktif	113.366.800,00	111.620.200,00	(1.746.600,00)	98,46
02.2.02.07	Pengelolaan Pelayanan Kesehatan pada Usia Lanjut	116.838.000,00	115.412.800,00	(1.425.200,00)	98,78
02.2.02.08	Pengelolaan Pelayanan Kesehatan Penderita Hipertensi	26.700.000,00	23.690.000,00	(3.010.000,00)	88,73
02.2.02.09	Pengelolaan Pelayanan Kesehatan Penderita Diabetes Melitus	21.000.000,00	19.400.000,00	(1.600.000,00)	92,38
02.2.02.10	Pengelolaan Pelayanan Kesehatan Orang Dengan Gangguan Jiwa Berat	101.965.000,00	99.764.800,00	(2.200.200,00)	97,84



CATATAN ATAS LAPORAN KEUANGAN
TAHUN ANGGARAN 2023

Lampiran 2

Kode	Uraian	Jumlah (Rp)		Bertambah/Berkurang	
		Anggaran	Realisasi	(Rp)	(%)
1	2	3	4	5	6
02.2.02.11	Pengelolaan Pelayanan Kesehatan Orang Terduga Tuberkulosis	291.954.800,00	288.555.800,00	(3.399.000,00)	98,84
02.2.02.12	Pengelolaan Pelayanan Kesehatan Orang Dengan Risiko Terinfeksi HIV	92.491.600,00	83.048.400,00	(9.443.200,00)	89,79
02.2.02.13	Pengelolaan Pelayanan Kesehatan bagi Penduduk Pada Kondisi Kejadian Luar Biasa (KLB)	31.491.700,00	31.491.700,00	0,00	100,00
02.2.02.14	Pengelolaan Pelayanan Kesehatan Bagi Penduduk Terdampak Krisis Kesehatan Akibat Bencana dan/Atau Berpotensi Bencana	13.700.000,00	11.700.000,00	(2.000.000,00)	85,40
02.2.02.15	Pengelolaan Pelayanan Kesehatan Gizi Masyarakat	2.847.508.810,00	1.084.963.600,00	(1.762.545.210,00)	38,10
02.2.02.16	Pengelolaan Pelayanan Kesehatan Kerja dan Olahraga	96.666.800,00	90.566.800,00	(6.100.000,00)	93,69
02.2.02.17	Pengelolaan Pelayanan Kesehatan Lingkungan	378.069.400,00	365.748.400,00	(12.321.000,00)	96,74
02.2.02.18	Pengelolaan Pelayanan Promosi Kesehatan	979.131.500,00	960.150.800,00	(18.980.700,00)	98,06
02.2.02.19	Pengelolaan Pelayanan Kesehatan Tradisional, Akupuntur, Asuhan Mandiri dan Tradisional Lainnya	21.161.000,00	20.639.000,00	(522.000,00)	97,53
02.2.02.20	Pengelolaan Surveilans Kesehatan	190.728.400,00	178.850.400,00	(11.878.000,00)	93,77
02.2.02.21	Pengelolaan Pelayanan Kesehatan Orang dengan Masalah Kesehatan Jiwa (ODMK)	14.922.000,00	14.922.000,00	0,00	100,00
02.2.02.22	Pengelolaan Pelayanan Kesehatan Jiwa dan NAPZA	5.500.000,00	5.500.000,00	0,00	100,00
02.2.02.23	Pengelolaan Upaya Kesehatan Khusus	0,00	0,00	0,00	0,00
02.2.02.25	Pelayanan Kesehatan Penyakit Menular dan Tidak Menular	979.506.497,00	952.190.100,00	(27.316.397,00)	97,21
02.2.02.26	Pengelolaan Jaminan Kesehatan Masyarakat	28.542.209.848,00	25.319.052.085,00	(3.223.157.763,00)	88,71
02.2.02.27	Deteksi Dini Penyalahgunaan NAPZA di Fasyankes dan Sekolah	0,00	0,00	0,00	0,00
02.2.02.28	Pengambilan dan Pengiriman Spesimen Penyakit Potensial KLB ke Lab Rujukan/Nasional	7.300.000,00	7.300.000,00	0,00	100,00
02.2.02.32	Operasional Pelayanan Rumah Sakit	7.683.853.256,00	7.394.894.414,00	(288.958.842,00)	96,24
02.2.02.33	Operasional Pelayanan Puskesmas	2.562.323.802,00	2.026.040.154,00	(536.283.648,00)	79,07
02.2.02.34	Operasional Pelayanan Fasilitas Kesehatan Lainnya	1.349.399.000,00	671.461.877,00	(677.937.123,00)	49,76
02.2.02.35	Pelaksanaan Akreditasi Fasilitas Kesehatan di Kabupaten/Kota	461.260.000,00	430.024.959,00	(31.235.041,00)	93,23
02.2.02.36	Investigasi Awal Kejadian Tidak Diharapkan (Kejadian Ikutan Pasca Imunisasi dan Pemberian Obat Massal)	204.115.800,00	198.066.200,00	(6.049.600,00)	97,04
02.2.02.37	Pelaksanaan Kewaspadaan Dini dan Respon Wabah	23.908.300,00	23.908.300,00	0,00	100,00
02.2.02.40	Pengelolaan pelayanan kesehatan orang dengan Tuberkulosis	14.220.000,00	14.220.000,00	0,00	100,00
02.2.02.41	Pengelolaan pelayanan kesehatan orang dengan HIV (ODHIV)	19.500.200,00	17.055.000,00	(2.445.200,00)	87,46
02.2.02.42	Pengelolaan pelayanan kesehatan Malaria	7.500.000,00	7.400.000,00	(100.000,00)	98,67
02.2.03.01	Pengelolaan Data dan Informasi Kesehatan	0,00	0,00	0,00	0,00
02.2.03.02	Pengelolaan Sistem Informasi Kesehatan	0,00	0,00	0,00	0,00
02.2.04.02	Peningkatan Tata Kelola Rumah Sakit dan Fasilitas Pelayanan Kesehatan Tingkat Daerah Kabupaten/Kota	140.750.000,00	130.590.000,00	(10.160.000,00)	92,78
02.2.04.03	Peningkatan Mutu Pelayanan Fasilitas Kesehatan	461.250.700,00	422.613.920,00	(38.636.780,00)	91,62
02.2.04.04	Penyiapan Perumusan dan Pelaksanaan Pelayanan Kesehatan Rujukan	127.500.000,00	63.414.072,00	(64.085.928,00)	49,74
02.2.01.01	Penyusunan Rencana Teknis dan Dokumen Lingkungan Hidup untuk Konstruksi Bendungan, Embung, dan Bangunan Penampung Air Lainnya	433.165.000,00	327.739.969,00	(105.425.031,00)	75,66
02.2.01.10	Pembangunan Bangunan Perkuatan Tebing	2.700.443.000,00	2.669.874.700,00	(30.568.300,00)	98,87
02.2.01.16	Pembangunan Check Dam	0,00	0,00	0,00	0,00
02.2.01.21	Rehabilitasi Embung dan Penampungan Air Lainnya	394.763.000,00	386.014.000,00	(8.749.000,00)	97,78
02.2.01.53	Operasi dan Pemeliharaan Tanggul dan Tebing Sungai	196.577.000,00	177.257.000,00	(19.320.000,00)	90,17
02.2.01.61	Pembinaan dan Pemberdayaan Kelembagaan Pengelolaan SDA Kewenangan Kabupaten/Kota	128.875.000,00	128.870.000,00	(5.000,00)	100,00
02.2.02.14	Rehabilitasi Jaringan Irigasi Permukaan	852.313.000,00	849.447.000,00	(2.866.000,00)	99,66
02.2.02.21	Operasi dan Pemeliharaan Jaringan Irigasi	239.021.000,00	233.673.000,00	(5.348.000,00)	97,76



CATATAN ATAS LAPORAN KEUANGAN
TAHUN ANGGARAN 2023

Lampiran 2

Kode	Uraian	Jumlah (Rp)		Bertambah/Berkurang	
		Anggaran	Realisasi	(Rp)	(%)
1	2	3	4	5	6
	Permukaan				
02.2.01.01	Identifikasi Perumahan di Lokasi Rawan Bencana atau Terkena Relokasi Program Kabupaten/Kota	169.629.860,00	136.301.600,00	(33.328.260,00)	80,35
02.2.01.06	Pendataan Rumah Sewa Milik Masyarakat, Rumah Susun dan Rumah Khusus	77.476.440,00	60.333.000,00	(17.143.440,00)	77,87
02.2.03.01	Rehabilitasi Rumah bagi Korban Bencana	1.000.000.000,00	999.810.000,00	(190.000,00)	99,98
02.2.05.01	Fasilitasi Pengelolaan Kelembagaan dan Pemilik/Penghuni Rumah Susun	59.443.000,00	41.878.000,00	(17.565.000,00)	70,45
02.2.05.02	Penatausahaan Pemanfaatan Rumah Susun Umum dan/atau Rumah Khusus	154.450.300,00	147.034.400,00	(7.415.900,00)	95,20
02.2.01.01	Pencegahan Gangguan Ketenteraman dan Ketertiban Umum melalui Deteksi Dini dan Cegah Dini, Pembinaan dan Penyuluhan, Pelaksanaan Patroli, Pengamanan, dan Pengawalan	230.280.000,00	76.760.000,00	(153.520.000,00)	33,33
02.2.01.03	Koordinasi Penyelenggaraan Ketenteraman dan Ketertiban Umum serta Perlindungan Masyarakat Tingkat Kabupaten/Kota	297.602.500,00	52.235.000,00	(245.367.500,00)	17,55
02.2.01.06	Kerjasama antar Lembaga dan Kemitraan dalam Teknik Pencegahan dan Penanganan Gangguan Ketenteraman dan Ketertiban Umum	296.888.500,00	204.529.000,00	(92.359.500,00)	68,89
02.2.02.01	Sosialisasi Penegakan Peraturan Daerah dan Peraturan Bupati/Walikota	0,00	0,00	0,00	0,00
02.2.02.03	Penanganan atas Pelanggaran Peraturan Daerah dan Peraturan Bupati/Walikota	0,00	0,00	0,00	0,00
02.2.01.01	Fasilitasi Pemberdayaan Sosial KAT	0,00	0,00	0,00	0,00
02.2.01.02	Peningkatan Kapasitas dan Pendampingan KAT	0,00	0,00	0,00	0,00
02.2.02.01	Koordinasi dan Sinkronisasi Penerbitan Izin Undian Gratis Berhadiah dan Pengumpulan Uang atau Barang	20.000.000,00	19.350.000,00	(650.000,00)	96,75
02.2.03.01	Peningkatan Kemampuan Potensi Pekerja Sosial Masyarakat Kewenangan Kabupaten/Kota	76.450.000,00	73.150.000,00	(3.300.000,00)	95,68
02.2.03.02	Peningkatan Kemampuan Potensi Tenaga Kesejahteraan Sosial Kecamatan Kewenangan Kabupaten/Kota	0,00	0,00	0,00	0,00
02.2.01.01	Penyusunan Rencana Tenaga Kerja Makro	21.249.000,00	21.247.000,00	(2.000,00)	99,99
02.2.01.02	Koordinasi dan Sinkronisasi Pelaksanaan PUG Kewenangan Kabupaten/Kota	58.095.600,00	53.374.300,00	(4.721.300,00)	91,87
02.2.01.04	Sosialisasi Kebijakan Pelaksanaan PUG Termasuk PPRG	25.442.200,00	25.102.200,00	(340.000,00)	98,66
02.2.02.02	Advokasi Kebijakan dan Pendampingan Peningkatan Partisipasi Perempuan dan Politik, Hukum, Sosial dan Ekonomi	1.303.135.600,00	1.294.015.917,00	(9.119.683,00)	99,30
02.2.03.01	Advokasi Kebijakan dan Pendampingan kepada Lembaga Penyedia Layanan Pemberdayaan Perempuan Kewenangan Kabupaten/Kota	127.358.700,00	116.830.700,00	(10.528.000,00)	91,73
02.2.03.02	Peningkatan Kapasitas Sumber Daya Lembaga Penyedia Layanan Pemberdayaan Perempuan Kewenangan Kabupaten/Kota	2.766.930.080,00	2.692.943.794,00	(73.986.286,00)	97,33
02.2.03.03	Pengembangan Komunikasi, Informasi dan Edukasi (KIE) Pemberdayaan Perempuan Kewenangan Kabupaten/Kota	461.234.400,00	401.357.200,00	(59.877.200,00)	87,02
02.2.01.01	Penyusunan dan Penetapan RPPLH Kabupaten/Kota	143.489.000,00	142.625.000,00	(864.000,00)	99,40
02.2.02.01	Pembuatan dan Pelaksanaan KLHS Rencana Tata Ruang	163.007.290,00	83.952.953,00	(79.054.337,00)	51,50
02.2.02.02	Pembuatan dan Pelaksanaan KLHS RPJPD/RPJMD	9.914.000,00	9.260.000,00	(654.000,00)	93,40
02.2.01.01	Pendataan Penduduk Non Permanen dan Rentan Administrasi Kependudukan	18.619.200,00	18.619.200,00	0,00	100,00
02.2.01.02	Pencatatan, Penatausahaan dan Penerbitan Dokumen atas Pendaftaran Penduduk	10.169.800,00	10.169.800,00	0,00	100,00
02.2.01.04	Peningkatan Pelayanan Pendaftaran Penduduk	25.049.900,00	25.049.900,00	0,00	100,00
02.2.02.02	Pengadaan Dokumen Kependudukan selain Blangko KTP-EI, Formulir, dan Buku terkait Pendaftaran Penduduk sesuai dengan Kebutuhan	286.206.000,00	286.205.950,00	(50,00)	100,00
02.2.03.05	Sosialisasi Pendaftaran Penduduk	31.419.900,00	31.419.900,00	0,00	100,00



CATATAN ATAS LAPORAN KEUANGAN
TAHUN ANGGARAN 2023

Lampiran 2

Kode	Uraian	Jumlah (Rp)		Bertambah/Berkurang	
		Anggaran	Realisasi	(Rp)	(%)
1	2	3	4	5	6
02.2.02.02	Penyediaan dan Pengolahan Data Kependudukan	0,00	0,00	0,00	0,00
02.2.02.03	Penyusunan Profil Kependudukan, Keluarga Berencana dan Pembangunan Keluarga	0,00	0,00	0,00	0,00
02.2.01.03	Pengendalian Pelaksanaan Rencana Induk Jaringan LLAJ Kabupaten/Kota	979.404.000,00	975.654.000,00	(3.750.000,00)	99,62
02.2.02.02	Penyediaan Perlengkapan Jalan di Jalan Kabupaten/Kota	46.260.000,00	45.786.000,00	(474.000,00)	98,98
02.2.02.04	Rehabilitasi dan Pemeliharaan Perlengkapan Jalan	5.435.727.257,00	5.223.464.907,96	(212.262.349,04)	96,10
02.2.03.03	Pengembangan Sarana dan Prasarana Terminal	132.700.000,00	131.906.000,00	(794.000,00)	99,40
02.2.04.02	Koordinasi dan Sinkronisasi Pengawasan Pelaksanaan Izin Penyelenggaraan dan Pembangunan Fasilitas Parkir Kewenangan Kabupaten/Kota	228.282.000,00	227.970.000,00	(312.000,00)	99,86
02.2.05.04	Penyediaan Bukti Lulus Uji Pengujian Berkala Kendaraan Bermotor	71.561.000,00	70.561.000,00	(1.000.000,00)	98,60
02.2.05.05	Sosialisasi Standar Operasional Prosedur Pengujian Berkala Kendaraan Bermotor	15.016.000,00	14.977.000,00	(39.000,00)	99,74
02.2.05.06	Identifikasi dan Analisis Potensi Jumlah Kendaraan Bermotor Wajib Uji	136.294.800,00	133.294.800,00	(3.000.000,00)	97,80
02.2.05.07	Pemeliharaan Sarana dan Prasarana Pengujian Berkala Kendaraan Bermotor	56.000.000,00	55.506.000,00	(494.000,00)	99,12
02.2.06.02	Pengadaan, Pemasangan, Perbaikan dan Pemeliharaan Perlengkapan Jalan dalam Rangka Manajemen dan Rekayasa Lalu Lintas	123.460.000,00	114.679.000,00	(8.781.000,00)	92,89
02.2.01.01	Perumusan Kebijakan Teknis Bidang Informasi dan Komunikasi Publik	47.055.000,00	46.565.000,00	(490.000,00)	98,96
02.2.01.04	Pengelolaan Konten dan Perencanaan Media Komunikasi Publik	22.620.000,00	22.605.000,00	(15.000,00)	99,93
02.2.01.05	Pengelolaan Media Komunikasi Publik	244.843.000,00	243.749.125,00	(1.093.875,00)	99,55
02.2.01.07	Layanan Hubungan Media	1.607.948.000,00	1.607.478.000,00	(470.000,00)	99,97
02.2.01.10	Penguatan Kapasitas Sumber Daya Komunikasi Publik	0,00	0,00	0,00	0,00
02.2.01.11	Penguatan Tata Kelola Komisi Informasi di Daerah	25.069.000,00	24.919.000,00	(150.000,00)	99,40
02.2.01.12	Penyelenggaraan Hubungan Masyarakat, Media dan Kemitraan Komunitas	53.481.200,00	53.091.700,00	(389.500,00)	99,27
02.2.02.02	Penyediaan Peta Potensi dan Peluang Usaha Kabupaten/Kota	0,00	0,00	0,00	0,00
02.2.01.08	Peningkatan Kepemimpinan, Kepeloporan dan Kesukarelawanan Pemuda	0,00	0,00	0,00	0,00
02.2.01.03	Monitoring Informasi dan Penetapan Agenda Prioritas Komunikasi Pemerintah Daerah	7.188.000,00	7.173.000,00	(15.000,00)	99,79
02.2.01.01	Koordinasi dan Sinkronisasi Pengumpulan, Pengolahan, Analisis dan diseminasi Data Statistik Sektoral	93.153.000,00	93.018.000,00	(135.000,00)	99,86
02.2.01.03	Membangun Metadata Statistik Sektoral	134.344.000,00	134.058.000,00	(286.000,00)	99,79
02.2.01.05	Pengembangan Infrastruktur	31.083.000,00	30.728.000,00	(355.000,00)	98,86
02.2.01.01	Penetapan Kebijakan Tata Kelola Keamanan Informasi dan Jaring Komunikasi Sandi Pemerintah Daerah Kabupaten/Kota	12.938.000,00	12.758.000,00	(180.000,00)	98,61
02.2.01.02	Pelaksanaan Analisis Kebutuhan dan Pengelolaan Sumber Daya Keamanan Informasi Pemerintah Daerah Kabupaten/Kota	48.061.200,00	47.713.000,00	(348.200,00)	99,28
02.2.01.03	Pelaksanaan Keamanan Informasi Pemerintahan Daerah Kabupaten/Kota Berbasis Elektronik dan Non Elektronik	63.068.000,00	62.942.991,00	(125.009,00)	99,80
02.2.01.04	Penyediaan Layanan Keamanan Informasi Pemerintah Daerah Kabupaten/Kota	13.088.000,00	13.023.000,00	(65.000,00)	99,50
02.2.02.01	Operasionalisasi Jaring Komunikasi Sandi Pemerintah Daerah Kabupaten/Kota	136.754.900,00	136.160.040,00	(594.860,00)	99,57
02.2.02.01	Pelindungan, Pengembangan, Pemanfaatan Objek Pemajuan Tradisi Budaya	392.247.610,00	392.246.810,00	(800,00)	100,00
02.2.02.02	Pembinaan Sumber Daya Manusia, Lembaga, dan Pranata Tradisional	379.203.200,00	367.799.200,00	(11.404.000,00)	96,99



CATATAN ATAS LAPORAN KEUANGAN
TAHUN ANGGARAN 2023

Lampiran 2

Kode	Uraian	Jumlah (Rp)		Bertambah/Berkurang	
		Anggaran	Realisasi	(Rp)	(%)
1	2	3	4	5	6
02.2.02.03	Pemberian Penghargaan Kepada Pihak yang Berprestasi atau Berkontribusi Luar Biasa Sesuai Dengan Prestasi dan Kontribusinya dalam Pemajuan Kebudayaan	0,00	0,00	0,00	0,00
02.2.02.04	Pengadaan/Pemeliharaan/Rehabilitasi Sarana dan Prasarana dalam Pengelolaan Kawasan Wisata Strategis Pariwisata Kabupaten/Kota	609.046.000,00	569.008.408,00	(40.037.592,00)	93,43
02.2.01.01	Pengembangan dan Pemeliharaan Layanan Perpustakaan Elektronik	8.843.600,00	8.743.600,00	(100.000,00)	98,87
02.2.01.02	Pengembangan Perpustakaan di Tingkat Daerah Kabupaten/Kota	7.000.000,00	6.130.000,00	(870.000,00)	87,57
02.2.01.03	Pengembangan Kekhasan Koleksi Perpustakaan Daerah Tingkat Daerah Kabupaten/Kota	10.000.000,00	10.000.000,00	0,00	100,00
02.2.01.04	Pembinaan Perpustakaan Pada Satuan Pendidikan Dasar di Seluruh Wilayah Kabupaten/Kota sesuai dengan Standar Nasional Perpustakaan	19.667.600,00	19.157.600,00	(510.000,00)	97,41
02.2.01.05	Pembinaan Perpustakaan Khusus Tingkat Kabupaten/Kota	6.200.000,00	6.200.000,00	0,00	100,00
02.2.01.06	Peningkatan Kapasitas Tenaga Perpustakaan dan Pustakawan Tingkat Daerah Kabupaten/Kota	16.012.600,00	15.755.000,00	(257.600,00)	98,39
02.2.01.07	Pengembangan Layanan Perpustakaan Rujukan Tingkat Kabupaten/Kota	24.705.000,00	24.615.000,00	(90.000,00)	99,64
02.2.01.08	Pengembangan Bahan Pustaka	253.390.000,00	251.581.000,00	(1.809.000,00)	99,29
02.2.01.09	Pengelolaan dan Pengembangan Bahan Pustaka	7.220.000,00	7.220.000,00	0,00	100,00
02.2.01.10	Penyusunan Data dan Informasi Perpustakaan, Tenaga Perpustakaan dan Pustakawan Tingkat Daerah Kabupaten/Kota	18.420.000,00	18.420.000,00	0,00	100,00
02.2.02.01	Sosialisasi Budaya Baca dan Literasi Pada Satuan Pendidikan Dasar dan Pendidikan Khusus Serta Masyarakat	7.707.600,00	7.607.600,00	(100.000,00)	98,70
02.2.02.02	Akuisisi, Pengolahan, Preservasi, dan Akses Arsip Statis	4.731.000,00	4.731.000,00	0,00	100,00
02.2.02.03	Pemberian Penghargaan Gerakan Budaya Gemar Membaca	112.040.400,00	112.040.400,00	0,00	100,00
02.2.02.04	Pengembangan Literasi Berbasis Inklusi Sosial	16.990.000,00	16.990.000,00	0,00	100,00
02.2.02.05	Pemilihan Duta Baca Tingkat Daerah Kabupaten/Kota	0,00	0,00	0,00	0,00
02.2.01.01	Penciptaan dan Penggunaan Arsip Dinamis	46.620.000,00	46.620.000,00	0,00	100,00
02.2.01.02	Pemeliharaan dan Penyusutan Arsip Dinamis	7.484.000,00	7.484.000,00	0,00	100,00
02.2.01.03	Pengawasan Arsip Dinamis Kewenangan Kabupaten/Kota	146.289.000,00	145.991.322,00	(297.678,00)	99,80
02.2.03.01	Penyediaan Informasi, Akses dan Layanan Kearsipan Tingkat Daerah Kabupaten/Kota Melalui JIKN	27.072.000,00	26.182.000,00	(890.000,00)	96,71
02.2.03.02	Pemberdayaan Kapasitas Unit Kearsipan dan Lembaga Kearsipan Daerah Kabupaten/Kota	37.200.000,00	36.330.000,00	(870.000,00)	97,66
02.2.01.01	Pelindungan, Pengembangan, Pemanfaatan Objek Pemajuan Kebudayaan	94.436.300,00	94.409.800,00	(26.500,00)	99,97
02.2.01.02	Perencanaan Pengembangan Daya Tarik Wisata Kabupaten/Kota	74.262.000,00	64.172.000,00	(10.090.000,00)	86,41
02.2.01.04	Monitoring dan Evaluasi Pengelolaan Daya Tarik Wisata Kabupaten/Kota	39.250.000,00	16.095.000,00	(23.155.000,00)	41,01
02.2.02.04	Pengadaan dan Pemeliharaan Sarana dan Prasarana dalam Pengelolaan Kawasan Wisata Strategis Pariwisata Kabupaten/Kota	0,00	0,00	0,00	0,00
02.2.03.03	Pengembangan Destinasi Pariwisata Kabupaten/Kota	12.855.714.479,00	12.817.555.924,00	(38.158.555,00)	99,70
02.2.01.01	Pengawasan Penggunaan Sarana Pendukung Pertanian Sesuai Dengan Komoditas, Teknologi dan Spesifik Lokasi	358.687.940,00	345.947.753,00	(12.740.187,00)	96,45
02.2.01.02	Pendampingan Penggunaan Sarana Pendukung Pertanian	2.711.788.957,00	2.703.569.577,00	(8.219.380,00)	99,70
02.2.03.01	Pengawasan Mutu Benih/Bibit Ternak, Bahan Pakan/Pakan/Tanaman Skala Kecil	6.979.200,00	6.977.700,00	(1.500,00)	99,98



CATATAN ATAS LAPORAN KEUANGAN
TAHUN ANGGARAN 2023

Lampiran 2

Kode	Uraian	Jumlah (Rp)		Bertambah/Berkurang	
		Anggaran	Realisasi	(Rp)	(%)
1	2	3	4	5	6
02.2.03.02	Pengawasan Peredaran Bahan Pakan/Pakan, Benih/Bibit Hijauan Pakan Ternak	6.080.500,00	6.080.500,00	0,00	100,00
02.2.05.03	Pengawasan Peredaran dan Sertifikasi Benih/Bibit Ternak	1.080.000,00	1.080.000,00	0,00	100,00
02.2.05.06	Pengawasan Produksi Benih/Bibit Ternak dan HPT, Bahan Pakan/Pakan	27.915.700,00	27.915.700,00	0,00	100,00
02.2.06.01	Pengadaan Benih/Bibit Ternak yang Sumbernya dari Daerah Kabupaten/Kota Lain	456.198.000,00	452.599.500,00	(3.598.500,00)	99,21
02.2.01.03	Koordinasi, Sinkronisasi, dan pelaksanaan Pembangunan Sumber Daya Industri	600.000.000,00	600.000.000,00	0,00	100,00
02.2.01.05	Koordinasi, Sinkronisasi, dan Pelaksanaan Pemberdayaan Industri dan Peran Serta Masyarakat	702.728.250,00	679.101.670,00	(23.626.580,00)	96,64
02.2.01.01	Penataan Administrasi Pemerintahan	496.378.000,00	462.884.823,00	(33.493.177,00)	93,25
02.2.01.02	Pengelolaan Administrasi Kewilayahan	550.299.990,00	526.837.631,00	(23.462.359,00)	95,74
02.2.01.03	Fasilitasi Pelaksanaan Otonomi Daerah	382.400.900,00	340.154.670,00	(42.246.230,00)	88,95
02.2.02.01	Fasilitasi Pengelolaan Bina Mental Spiritual	20.188.766.700,00	20.010.376.886,78	(178.389.813,22)	99,12
02.2.02.02	Pelaksanaan Kebijakan, Evaluasi, dan Capaian Kinerja terkait Kesejahteraan Sosial	693.268.400,00	683.441.400,00	(9.827.000,00)	98,58
02.2.02.03	Pelaksanaan Kebijakan, Evaluasi, dan Capaian Kinerja terkait Kesejahteraan Masyarakat	185.424.600,00	150.944.600,00	(34.480.000,00)	81,40
02.2.03.01	Fasilitasi Penyusunan Produk Hukum Daerah	712.277.200,00	710.710.537,00	(1.566.663,00)	99,78
02.2.03.02	Fasilitasi Bantuan Hukum	403.055.000,00	389.706.889,00	(13.348.111,00)	96,69
02.2.03.03	Pendokumentasian Produk Hukum dan Pengelolaan Informasi Hukum	261.257.800,00	260.113.800,00	(1.144.000,00)	99,56
02.2.01.01	Penyusunan dan Pembahasan Program Pembentukan Peraturan Daerah	523.200.000,00	522.502.849,00	(697.151,00)	99,87
02.2.01.02	Pembahasan Rancangan Peraturan Daerah	454.675.000,00	256.595.518,00	(198.079.482,00)	56,43
02.2.01.03	Penyelenggaraan Kajian Perundang-Undangan	5.800.000,00	0,00	(5.800.000,00)	0,00
02.2.01.04	Fasilitasi Penyusunan Penjelasan/Keterangan dan/atau Naskah Akademik	42.650.000,00	0,00	(42.650.000,00)	0,00
02.2.01.05	Penyusunan Tata Tertib DPRD	2.900.000,00	0,00	(2.900.000,00)	0,00
02.2.02.01	Pembahasan KUA dan PPAS	10.150.000,00	4.712.500,00	(5.437.500,00)	46,43
02.2.02.02	Pembahasan Perubahan KUA dan Perubahan PPAS	135.150.000,00	123.461.220,00	(11.688.780,00)	91,35
02.2.02.03	Pembahasan APBD	135.150.000,00	109.392.377,00	(25.757.623,00)	80,94
02.2.02.04	Pembahasan APBD Perubahan	135.150.000,00	128.877.972,00	(6.272.028,00)	95,36
02.2.02.05	Pembahasan Laporan Semester	10.150.000,00	10.102.500,00	(47.500,00)	99,53
02.2.02.06	Pembahasan Pertanggungjawaban APBD	93.550.000,00	92.696.600,00	(853.400,00)	99,09
02.2.03.01	Pengawasan Urusan Pemerintahan bidang Pemerintahan dan Hukum	27.810.000,00	24.435.000,00	(3.375.000,00)	87,86
02.2.03.02	Pengawasan Urusan Pemerintahan Bidang Infrastruktur	18.630.000,00	4.365.000,00	(14.265.000,00)	23,43
02.2.03.03	Pengawasan Urusan Pemerintahan Bidang Kesejahteraan Rakyat	27.810.000,00	10.075.000,00	(17.735.000,00)	36,23
02.2.03.04	Pengawasan Urusan Pemerintahan Bidang Perekonomian	37.260.000,00	9.270.000,00	(27.990.000,00)	24,88
02.2.03.05	Pengawasan Urusan Pemerintahan Bidang Sumber Daya Alam	18.630.000,00	14.145.000,00	(4.485.000,00)	75,93
02.2.03.06	Pengawasan Tindak Lanjut Hasil Pemeriksaan Laporan Keuangan oleh Badan Pemeriksa Keuangan	18.630.000,00	0,00	(18.630.000,00)	0,00
02.2.03.07	Pengawasan Penggunaan Anggaran	67.095.000,00	57.435.000,00	(9.660.000,00)	85,60
02.2.04.02	Pendalaman Tugas DPRD	1.900.000.000,00	1.521.596.792,00	(378.403.208,00)	80,08
02.2.04.03	Publikasi dan Dokumentasi Dewan	430.800.000,00	429.820.000,00	(980.000,00)	99,77
02.2.04.04	Penyediaan Kelompok Pakar dan Tim Ahli	229.200.000,00	157.200.000,00	(72.000.000,00)	68,59
02.2.05.02	Penyusunan Pokok-Pokok Pikiran DPRD	5.265.000,00	5.265.000,00	0,00	100,00
02.2.05.03	Pelaksanaan Reses	2.465.482.500,00	2.421.185.200,00	(44.297.300,00)	98,20
02.2.06.01	Penyusunan Kode Etik DPRD	0,00	0,00	0,00	0,00
02.2.06.02	Pengawasan Kode Etik DPRD	135.100.000,00	76.965.280,00	(58.134.720,00)	56,97
02.2.08.01	Fasilitasi Tugas DPRD	5.770.800.000,00	5.693.290.227,00	(77.509.773,00)	98,66
02.2.01.03	Pelaksanaan Konsultasi Publik	95.567.000,00	79.506.700,00	(16.060.300,00)	83,19
02.2.01.04	Koordinasi Pelaksanaan Forum Perangkat Daerah/Lintas Perangkat Daerah	131.847.000,00	28.047.000,00	(103.800.000,00)	21,27
02.2.01.05	Pelaksanaan Musrenbang Kabupaten/Kota	212.885.500,00	187.565.431,00	(25.320.069,00)	88,11



CATATAN ATAS LAPORAN KEUANGAN
TAHUN ANGGARAN 2023

Lampiran 2

Kode	Uraian	Jumlah (Rp)		Bertambah/Berkurang	
		Anggaran	Realisasi	(Rp)	(%)
1	2	3	4	5	6
02.2.01.07	Koordinasi Penyusunan dan Penetapan Dokumen Perencanaan Pembangunan Daerah Kabupaten/Kota	302.576.800,00	272.984.522,00	(29.592.278,00)	90,22
02.2.03.01	Koordinasi Pengendalian Perencanaan dan Pelaksanaan Pembangunan Daerah di Kabupaten/Kota	27.788.100,00	27.365.160,00	(422.940,00)	98,48
02.2.03.02	Pengendalian Pelaksanaan Kerjasama Daerah	11.044.000,00	10.850.620,00	(193.380,00)	98,25
02.2.03.03	Monitoring, Evaluasi dan Penyusunan Laporan Berkala Pelaksanaan Pembangunan Daerah	235.158.900,00	212.742.217,00	(22.416.683,00)	90,47
02.2.01.01	Koordinasi dan Penyusunan KUA dan PPAS	30.674.000,00	30.417.000,00	(257.000,00)	99,16
02.2.01.02	Koordinasi dan Penyusunan Perubahan KUA dan Perubahan PPAS	26.596.000,00	25.236.000,00	(1.360.000,00)	94,89
02.2.01.07	Koordinasi dan Penyusunan Peraturan Daerah tentang APBD dan Peraturan Kepala Daerah tentang Penjabaran APBD	316.715.114,00	312.029.450,00	(4.685.664,00)	98,52
02.2.01.08	Koordinasi dan Penyusunan Peraturan Daerah tentang Perubahan APBD dan Peraturan Kepala Daerah tentang Penjabaran Perubahan APBD	278.673.120,00	273.823.090,00	(4.850.030,00)	98,26
02.2.01.09	Koordinasi dan Penyusunan Regulasi serta Kebijakan Bidang Anggaran	328.587.000,00	317.167.037,00	(11.419.963,00)	96,52
02.2.01.11	Koordinasi Perencanaan Anggaran Belanja Daerah	568.050.000,00	563.020.000,00	(5.030.000,00)	99,11
02.2.01.13	Pembinaan Perencanaan Penganggaran Daerah Pemerintah Kabupaten/Kota	222.850.000,00	191.166.000,00	(31.684.000,00)	85,78
02.2.02.01	Koordinasi dan Pengelolaan Kas Daerah	54.157.176,00	53.977.176,00	(180.000,00)	99,67
02.2.02.05	Koordinasi, Fasilitasi, Asistensi, Sinkronisasi, Supervisi, Monitoring dan Evaluasi Pengelolaan Dana Perimbangan dan Dana Transfer Lainnya	166.750.216,00	166.628.372,00	(121.844,00)	99,93
02.2.02.07	Koordinasi dan Penyusunan Laporan Realisasi Penerimaan dan Pengeluaran Kas Daerah, Laporan Aliran Kas, dan Pelaksanaan Pemungutan/Pemotongan dan Penyetoran Perhitungan Fihak Ketiga (PFK)	64.935.025,00	64.764.025,00	(171.000,00)	99,74
02.2.02.09	Rekonsiliasi Data Penerimaan dan Pengeluaran Kas serta Pemungutan dan Pemotongan Atas SP2D dengan Instansi Terkait	136.909.908,00	136.846.908,00	(63.000,00)	99,95
02.2.02.10	Penyusunan Petunjuk Teknis Administrasi Keuangan yang Berkaitan dengan Penerimaan dan Pengeluaran Kas Serta Penatausahaan dan Pertanggungjawaban Sub Kegiatan	8.589.000,00	8.576.000,00	(13.000,00)	99,85
02.2.02.11	Pembinaan Penatausahaan Keuangan Pemerintah Kabupaten/Kota	167.316.675,00	167.231.844,00	(84.831,00)	99,95
02.2.03.02	Rekonsiliasi dan Verifikasi Aset, Kewajiban, Ekuitas, Pendapatan, Belanja, Pembiayaan, Pendapatan-LO dan Beban	24.695.700,00	21.003.067,00	(3.692.633,00)	85,05
02.2.03.03	Koordinasi Penyusunan Laporan Pertanggungjawaban Pelaksanaan APBD Bulanan, Triwulanan dan Semesteran	26.659.000,00	22.688.515,00	(3.970.485,00)	85,11
02.2.03.04	Konsolidasi Laporan Keuangan SKPD, BLUD dan Laporan Keuangan Pemerintah Daerah	167.209.000,00	165.082.205,00	(2.126.795,00)	98,73
02.2.03.05	Koordinasi dan Penyusunan Rancangan Peraturan Daerah tentang Pertanggungjawaban Pelaksanaan APBD Provinsi dan Rancangan Peraturan Kepala Daerah tentang Penjabaran Pertanggungjawaban Pelaksanaan APBD Kabupaten/Kota	153.162.481,00	151.834.889,00	(1.327.592,00)	99,13
02.2.03.07	Koordinasi, Sinkronisasi, dan Penyelesaian Tuntutan Perbendaharaan dan Tuntutan Kerugian Daerah	273.994.481,00	262.671.653,00	(11.322.828,00)	95,87
02.2.03.11	Pembinaan Akuntansi, Pelaporan dan Pertanggungjawaban Pemerintah Kabupaten/Kota	26.361.400,00	25.285.000,00	(1.076.400,00)	95,92
02.2.04.09	Pengelolaan Dana Darurat dan Mendesak	4.024.228.347,00	1.935.940.872,00	(2.088.287.475,00)	48,11
02.2.05.03	Pembinaan Sistem Informasi Pemerintah Daerah Bidang Keuangan Daerah Pemerintah Kabupaten/Kota	267.479.566,00	234.628.752,00	(32.850.814,00)	87,72
02.2.01.04	Evaluasi Pengadaan ASN dan Pengadaan ASN	576.112.200,00	557.295.113,00	(18.817.087,00)	96,73
02.2.01.07	Evaluasi Pemberhentian ASN	27.423.000,00	25.396.400,00	(2.026.600,00)	92,61
02.2.01.10	Pengelolaan Sistem Informasi Kepegawaian	117.862.000,00	117.568.151,00	(293.849,00)	99,75



CATATAN ATAS LAPORAN KEUANGAN
TAHUN ANGGARAN 2023

Lampiran 2

Kode	Uraian	Jumlah (Rp)		Bertambah/Berkurang	
		Anggaran	Realisasi	(Rp)	(%)
1	2	3	4	5	6
02.2.01.12	Evaluasi Data, Informasi dan Sistem Informasi Kepegawaian	35.620.000,00	34.754.800,00	(865.200,00)	97,57
02.2.02.01	Pengelolaan Mutasi ASN	184.205.000,00	173.753.580,00	(10.451.420,00)	94,33
02.2.02.02	Pengelolaan Kenaikan Pangkat ASN	72.747.500,00	70.612.633,00	(2.134.867,00)	97,07
02.2.03.04	Pengelolaan Pendidikan Lanjutan ASN	471.000.000,00	421.000.000,00	(50.000.000,00)	89,38
02.2.03.15	Evaluasi Pengembangan Jabatan Fungsional	10.200.000,00	10.198.000,00	(2.000,00)	99,98
02.2.04.02	Pelaksanaan Penilaian dan Evaluasi Kinerja Aparatur	19.270.000,00	19.270.000,00	0,00	100,00
02.2.04.04	Pengelolaan Pemberian Penghargaan bagi Pegawai	15.980.000,00	10.780.000,00	(5.200.000,00)	67,46
02.2.04.08	Pengelolaan Penyelesaian Pelanggaran Disiplin ASN	93.943.800,00	89.061.000,00	(4.882.800,00)	94,80
02.2.04.09	Pelayanan Proses Izin Perceraian Pegawai	13.823.200,00	11.973.200,00	(1.850.000,00)	86,62
02.2.02.01	Penyusunan Kebijakan Teknis Dan Rencana Pengembangan Kompetensi Teknis Umum, Inti, dan Pilihan Bagi Jabatan Administrasi Penyelenggara Urusan Pemerintahan Konkuren, Perangkat Daerah Penunjang, dan Urusan Pemerintahan Umum	10.638.000,00	10.630.000,00	(8.000,00)	99,92
02.2.02.07	Penyelenggaraan Pengembangan Kompetensi Bagi Pimpinan Daerah, Jabatan Pimpinan Tinggi, Jabatan Fungsional, Kepemimpinan, dan Prajabatan	1.270.318.900,00	1.196.643.784,00	(73.675.116,00)	94,20
02.2.01.12	Pengelolaan Data Kelitbangan dan Peraturan	256.661.400,00	197.211.800,00	(59.449.600,00)	76,84
02.2.01.13	Perumusan Rekomendasi atas Rencana Penetapan Peraturan Baru dan/atau Evaluasi Terhadap Pelaksanaan Peraturan	325.710.000,00	306.799.499,00	(18.910.501,00)	94,19
02.2.02.01	Penelitian dan Pengembangan Bidang Aspek- Aspek Sosial	122.665.400,00	77.894.500,00	(44.770.900,00)	63,50
02.2.02.06	Penelitian dan Pengembangan Kesehatan	0,00	0,00	0,00	0,00
02.2.03.07	Penelitian dan Pengembangan Lingkungan Hidup	110.420.000,00	105.916.500,00	(4.503.500,00)	95,92
02.2.04.01	Penelitian, Pengembangan, dan Perencanaan di Bidang Teknologi dan Inovasi	119.886.200,00	118.233.000,00	(1.653.200,00)	98,62
02.2.04.02	Uji Coba dan Penerapan Rancang Bangun/Model Replikasi dan Invensi di Bidang Difusi Inovasi dan Penerapan Teknologi	181.006.400,00	163.434.758,00	(17.571.642,00)	90,29
02.2.04.03	Diseminasi Jenis, Prosedur dan Metode Penyelenggaraan Pemerintahan Daerah Yang Bersifat Inovatif	800.489.200,00	636.994.300,00	(163.494.900,00)	79,58
02.2.01.01	Pengawasan Kinerja Pemerintah Daerah	484.128.000,00	481.594.807,00	(2.533.193,00)	99,48
02.2.01.02	Pengawasan Keuangan Pemerintah Daerah	5.172.000,00	5.060.000,00	(112.000,00)	97,83
02.2.01.03	Reviu Laporan Kinerja	166.764.000,00	165.707.943,00	(1.056.057,00)	99,37
02.2.01.04	Reviu Laporan Keuangan	14.345.000,00	14.266.000,00	(79.000,00)	99,45
02.2.01.06	Kerjasama Pengawasan Internal	178.124.563,00	136.964.563,00	(41.160.000,00)	76,89
02.2.01.07	Monitoring dan Evaluasi Tindak Lanjut Hasil Pemeriksaan BPK RI dan Tindak Lanjut Hasil Pemeriksaan APIP	194.573.000,00	193.845.000,00	(728.000,00)	99,63
02.2.02.01	Penanganan Penyelesaian Kerugian Negara/Daerah	17.282.400,00	17.280.000,00	(2.400,00)	99,99
02.2.02.02	Pengawasan Dengan Tujuan Tertentu	32.585.500,00	32.532.000,00	(53.500,00)	99,84
02.2.01.01	Koordinasi/Sinergi Perencanaan dan Pelaksanaan Kegiatan Pemerintahan Dengan Perangkat Daerah dan Instansi Vertikal Terkait	70.218.000,00	70.109.800,00	(108.200,00)	99,85
02.2.01.02	Peningkatan Efektifitas Kegiatan Pemerintahan di Tingkat Kecamatan	103.124.000,00	102.618.300,00	(505.700,00)	99,51
02.2.02.03	Peningkatan Efektifitas Pelaksanaan Pelayanan kepada Masyarakat di Wilayah Kecamatan	44.691.300,00	44.691.300,00	0,00	100,00
02.2.03.01	Koordinasi/Sinergi dengan Perangkat Daerah dan/atau Instansi Vertikal yang Terkait dalam Pemeliharaan Sarana dan Prasarana Pelayanan Umum	20.880.000,00	20.880.000,00	0,00	100,00
02.2.01.03	Pelaksanaan Kebijakan di Bidang Ideologi Wawasan Kebangsaan, Bela Negara, Karakter Bangsa, Pembauran Kebangsaan, Bineka Tunggal Ika dan Sejarah Kebangsaan	554.288.400,00	535.261.874,00	(19.026.526,00)	96,57
02.2.01.04	Pelaksanaan Koordinasi di Bidang Ideologi Wawasan Kebangsaan, Bela Negara, Karakter Bangsa, Pembauran Kebangsaan, Bineka Tunggal	157.358.400,00	100.990.032,00	(56.368.368,00)	64,18



CATATAN ATAS LAPORAN KEUANGAN
TAHUN ANGGARAN 2023

Lampiran 2

Kode	Uraian	Jumlah (Rp)		Bertambah/Berkurang	
		Anggaran	Realisasi	(Rp)	(%)
1	2	3	4	5	6
	Ika dan Sejarah Kebangsaan				
03.2.01.03	Penyediaan Buku Teks Pelajaran Muatan Lokal Pendidikan Dasar	200.000.000,00	199.000.000,00	(1.000.000,00)	99,50
03.2.01.02	Pelaksanaan Kegiatan Promosi Penanaman Modal Daerah Kabupaten/Kota	35.023.200,00	35.008.880,00	(14.320,00)	99,96
03.2.01.01	Penilaian, Penetapan dan Pelaksanaan Pemusnahan Arsip yang Memiliki Retensi di Bawah 10 (Sepuluh) Tahun	13.528.000,00	13.528.000,00	0,00	100,00
03.2.01.01	Pengendalian Perizinan Praktik Tenaga Kesehatan	10.000.000,00	10.000.000,00	0,00	100,00
03.2.01.02	Pembinaan dan Pengawasan Tenaga Kesehatan serta Tindak Lanjut Perizinan Praktik Tenaga Kesehatan	15.000.000,00	15.000.000,00	0,00	100,00
03.2.02.03	Pembangunan, Rehabilitasi dan Pemeliharaan Jalan Usaha Tani	100.000.000,00	99.805.270,00	(194.730,00)	99,81
03.2.02.09	Pembangunan, Rehabilitasi dan Pemeliharaan Prasarana Pertanian Lainnya	3.600.000,00	3.600.000,00	0,00	100,00
03.2.02.01	Perencanaan dan Distribusi serta Pemerataan Sumber Daya Manusia Kesehatan	10.000.000,00	9.931.750,00	(68.250,00)	99,32
03.2.02.02	Pemenuhan Kebutuhan Sumber Daya Manusia Kesehatan sesuai Standar	5.918.000,00	5.918.000,00	0,00	100,00
03.2.02.03	Pembinaan dan Pengawasan Sumber Daya Manusia Kesehatan	10.000.000,00	10.000.000,00	0,00	100,00
03.2.01.01	Penyusunan Rencana, Kebijakan, Strategi dan Teknis SPAM	138.573.300,00	134.781.300,00	(3.792.000,00)	97,26
03.2.01.03	Pembangunan SPAM Jaringan Perpipaan di Kawasan Perkotaan	1.058.107.000,00	965.863.000,00	(92.244.000,00)	91,28
03.2.01.05	Peningkatan SPAM Jaringan Perpipaan di Kawasan Perkotaan	1.507.245.700,00	1.085.345.800,00	(421.899.900,00)	72,01
03.2.01.07	Perluasan SPAM Jaringan Perpipaan di Kawasan Perkotaan	5.143.375.000,00	4.518.557.611,00	(624.817.389,00)	87,85
03.2.01.11	Pembinaan dan Pengawasan Terhadap Penyelenggaraan SPAM oleh Pemerintah Desa dan Kelompok Masyarakat	42.330.000,00	11.510.000,00	(30.820.000,00)	27,19
03.2.01.14	Pengembangan SDM dan Kelembagaan Pengelolaan SPAM	99.052.000,00	84.612.000,00	(14.440.000,00)	85,42
03.2.01.15	Operasi dan Pemeliharaan SPAM di Kawasan Perkotaan	242.327.744,00	230.868.922,00	(11.458.822,00)	95,27
03.2.01.02	Penyusunan dan/atau Review serta Legalisasi Rencana Pembangunan dan Pengembangan Kawasan Permukiman dan Permukiman Kumuh	0,00	0,00	0,00	0,00
03.2.02.04	Penyadaran Publik Pencegahan Tumbuh dan Berkembangnya Permukiman kumuh	202.738.020,00	198.714.400,00	(4.023.620,00)	98,02
03.2.03.01	Penyusunan Rencana Tapak (Site Plan) dan Detail Engineering Design (DED) Peremajaan/Pemugaran Permukiman Kumuh	148.340.000,00	146.980.150,00	(1.359.850,00)	99,08
03.2.03.02	Perbaikan Rumah Tidak Layak Huni	801.628.000,00	801.448.000,00	(180.000,00)	99,98
03.2.03.06	Pelaksanaan Pembangunan Pemugaran/ Peremajaan Permukiman Kumuh	0,00	0,00	0,00	0,00
03.2.02.01	Penyusunan Rencana Penanggulangan Bencana Kabupaten/Kota	261.940.400,00	209.664.363,00	(52.276.037,00)	80,04
03.2.02.02	Pelatihan Pencegahan dan Mitigasi Bencana Kabupaten/Kota	293.473.630,00	290.306.615,00	(3.167.015,00)	98,92
03.2.02.03	Pengendalian Operasi dan Penyediaan Sarana Prasarana Kesiapsiagaan Terhadap Bencana Kabupaten/Kota	249.317.680,00	233.388.100,00	(15.929.580,00)	93,61
03.2.02.05	Pengelolaan Risiko Bencana Kabupaten/Kota	257.701.590,00	256.196.690,00	(1.504.900,00)	99,42
03.2.02.06	Penguatan Kapasitas Kawasan untuk Pencegahan dan Kesiapsiagaan	186.095.300,00	185.857.300,00	(238.000,00)	99,87
03.2.02.07	Penanganan Pascabencana Kabupaten/Kota	0,00	0,00	0,00	0,00
03.2.03.02	Respon Cepat Darurat Bencana Kabupaten/Kota	25.007.000,00	24.497.000,00	(510.000,00)	97,96
03.2.03.03	Pencarian, Pertolongan dan Evakuasi Korban Bencana Kabupaten/Kota	24.272.000,00	24.272.000,00	0,00	100,00
03.2.03.04	Penyediaan Logistik Penyelamatan dan Evakuasi Korban Bencana Kabupaten/Kota	441.077.000,00	439.399.995,00	(1.677.005,00)	99,62



CATATAN ATAS LAPORAN KEUANGAN
TAHUN ANGGARAN 2023

Lampiran 2

Kode	Uraian	Jumlah (Rp)		Bertambah/Berkurang	
		Anggaran	Realisasi	(Rp)	(%)
1	2	3	4	5	6
03.2.04.02	Penguatan Kelembagaan Bencana Kabupaten/Kota	224.351.980,00	224.351.980,00	0,00	100,00
03.2.04.03	Kerja Sama antar Lembaga dan Kemitraan dalam Penanggulangan Bencana Kabupaten/Kota	50.000.000,00	49.907.811,00	(92.189,00)	99,82
03.2.04.06	Penanganan Pasca Bencana Kabupaten/Kota	110.562.720,00	110.560.811,00	(1.909,00)	100,00
03.2.04.03	Peningkatan Kerja Sama Organisasi Keolahragaan Kabupaten/Kota dengan Lembaga Terkait	7.055.000.000,00	7.055.000.000,00	0,00	100,00
03.2.01.01	Proses Pelaksanaan Pendidikan dan Pelatihan Keterampilan bagi Pencari Kerja Berdasarkan Klaster Kompetensi	367.212.800,00	352.122.800,00	(15.090.000,00)	95,89
03.2.01.03	Pengadaan Sarana Pelatihan Kerja Kabupaten/Kota	66.900.000,00	66.900.000,00	0,00	100,00
03.2.02.01	Pembinaan Lembaga Pelatihan Kerja Swasta	20.203.300,00	19.895.300,00	(308.000,00)	98,48
03.2.01.01	Koordinasi dan Sinkronisasi Pelaksanaan Kebijakan, Program dan Kegiatan Pencegahan Kekerasan terhadap Perempuan Lingkup Daerah Kabupaten/Kota	43.792.800,00	43.792.800,00	0,00	100,00
03.2.01.02	Advokasi Kebijakan dan Pendampingan Layanan Perlindungan Perempuan Kewenangan Kabupaten/Kota	131.722.100,00	131.322.100,00	(400.000,00)	99,70
03.2.02.01	Penyediaan Layanan Pengaduan Masyarakat bagi Perempuan Korban Kekerasan Kewenangan Kabupaten/Kota	69.479.900,00	63.812.680,00	(5.667.220,00)	91,84
03.2.02.02	Koordinasi dan Sinkronisasi Pelaksanaan Penyediaan Layanan Rujukan Lanjutan bagi Perempuan Korban Kekerasan Kewenangan Kabupaten/Kota	135.492.000,00	81.375.000,00	(54.117.000,00)	60,06
03.2.01.01	Penyediaan Informasi Harga Pangan dan Neraca Bahan Makanan	49.815.200,00	49.587.200,00	(228.000,00)	99,54
03.2.01.02	Penyediaan Pangan Berbasis Sumber Daya Lokal	15.906.600,00	15.713.400,00	(193.200,00)	98,79
03.2.01.04	Pemantauan Stok, Pasokan dan Harga Pangan	65.406.191,00	65.406.191,00	0,00	100,00
03.2.01.06	Pengembangan Kelembagaan Usaha Pangan Masyarakat dan Toko Tani Indonesia	43.164.822,00	42.939.822,00	(225.000,00)	99,48
03.2.02.01	Koordinasi dan Sinkronisasi Pengendalian Cadangan Pangan Kabupaten/Kota	39.057.640,00	39.057.640,00	0,00	100,00
03.2.02.02	Penyusunan Rencana Kebutuhan Pangan Lokal	18.451.900,00	17.503.100,00	(948.800,00)	94,86
03.2.02.03	Pengadaan Cadangan Pangan Pemerintah Kabupaten/Kota	297.500.000,00	297.182.000,00	(318.000,00)	99,89
03.2.02.04	Pemeliharaan Cadangan Pangan Pemerintah Kabupaten/Kota	33.765.300,00	33.198.100,00	(567.200,00)	98,32
03.2.04.01	Penyusunan dan Penetapan Target Konsumsi Pangan per Kapita per Tahun	106.450.200,00	102.813.180,00	(3.637.020,00)	96,58
03.2.04.02	Pemberdayaan Masyarakat dalam Penganekaragaman Konsumsi Pangan Berbasis Sumber Daya Lokal	90.135.000,00	89.884.002,00	(250.998,00)	99,72
03.2.01.01	Koordinasi, Sinkronisasi, dan Pelaksanaan Pencegahan Pencemaran Lingkungan Hidup Dilaksanakan Terhadap Media Tanah, Air, Udara, dan Laut	23.397.000,00	18.793.500,00	(4.603.500,00)	80,32
03.2.01.02	Koordinasi, Sinkronisasi dan Pelaksanaan Pengendalian Emisi Gas Rumah Kaca, Mitigasi dan Adaptasi Perubahan Iklim	130.074.500,00	115.599.400,00	(14.475.100,00)	88,87
03.2.01.03	Pengelolaan Laboratorium Lingkungan Hidup Kabupaten/Kota	79.790.195,00	74.313.122,00	(5.477.073,00)	93,14
03.2.02.01	Pemberian Informasi Peringatan Pencemaran dan/atau Kerusakan Lingkungan Hidup pada Masyarakat	37.202.500,00	34.612.500,00	(2.590.000,00)	93,04
03.2.02.03	Penghentian Pencemaran dan/atau Kerusakan Lingkungan Hidup	47.980.700,00	36.736.700,00	(11.244.000,00)	76,57
03.2.03.01	Koordinasi dan Sinkronisasi Penghentian Sumber Pencemaran	40.190.875,00	37.675.000,00	(2.515.875,00)	93,74
03.2.03.02	Koordinasi dan Sinkronisasi Pembersihan Unsur Pencemar	86.214.000,00	60.544.000,00	(25.670.000,00)	70,23
03.2.01.01	Pencatatan, Penatausahaan dan Penerbitan Dokumen atas Pelaporan Peristiwa Penting	25.682.000,00	25.682.000,00	0,00	100,00
03.2.01.02	Peningkatan dalam Pelayanan Pencatatan Sipil	47.902.100,00	47.902.100,00	0,00	100,00



CATATAN ATAS LAPORAN KEUANGAN
TAHUN ANGGARAN 2023

Lampiran 2

Kode	Uraian	Jumlah (Rp)		Bertambah/Berkurang	
		Anggaran	Realisasi	(Rp)	(%)
1	2	3	4	5	6
03.2.01.03	Pengumpulan, Analisis, dan Diseminasi Data Pencatatan Sipil	13.060.000,00	13.060.000,00	0,00	100,00
03.2.02.03	Koordinasi Antar Lembaga Pemerintah dan Lembaga Non-Pemerintah di Kabupaten/Kota dalam Penertiban Pelayanan Pencatatan Sipil	9.196.000,00	9.196.000,00	0,00	100,00
03.2.02.10	Komunikasi, Informasi, dan Edukasi kepada Pemangku Kepentingan dan Masyarakat terkait Pencatatan Sipil	21.990.000,00	21.990.000,00	0,00	100,00
03.2.01.01	Advokasi Program KKBPK kepada Stakeholders dan Mitra Kerja	120.000.000,00	119.909.000,00	(91.000,00)	99,92
03.2.01.04	Promosi dan KIE Program KKBPK Melalui Media Massa Cetak dan Elektronik serta Media Luar Ruang	150.000.000,00	150.000.000,00	0,00	100,00
03.2.01.06	Pelaksanaan Mekanisme Operasional Program KKBPK Melalui Rapat Koordinasi Kecamatan (Rakorcam), Rapat Koordinasi Desa (Rakordes), dan Mini Lokakarya (Minilok)	65.000.000,00	58.630.000,00	(6.370.000,00)	90,20
03.2.01.07	Pengelolaan Operasional dan Sarana di Balai Penyuluhan KKBPK	127.203.000,00	126.361.125,00	(841.875,00)	99,34
03.2.01.08	Pengendalian Program KKBPK	80.000.000,00	80.000.000,00	0,00	100,00
03.2.01.02	Sosialisasi, Komunikasi, Informasi dan Edukasi (KIE) Rawan Bencana Kabupaten/Kota (Per Jenis Bencana)	145.123.400,00	145.123.400,00	0,00	100,00
03.2.02.01	Pembinaan IMP dan Program KKBPK di Lini Lapangan oleh PKB/PLKB	2.000.000,00	0,00	(2.000.000,00)	0,00
03.2.02.03	Penguatan pelaksanaan Penyuluhan, Penggerakan, Pelayanan dan Pengembangan Program KKBPK untuk Petugas Keluarga Berencana/ Penyuluh Lapangan Keluarga Berencana (PKB/PLKB)	110.750.000,00	88.900.000,00	(21.850.000,00)	80,27
03.2.02.04	Penggerakan Kader Institusi Masyarakat Pedesaan (IMP)	82.000.000,00	82.000.000,00	0,00	100,00
03.2.03.01	Pengendalian Pendistribusian Alat dan Obat Kontrasepsi dan Sarana Penunjang Pelayanan KB Ke Fasilitas Kesehatan Termasuk Jaringan dan Jejaringnya	12.600.000,00	12.600.000,00	0,00	100,00
03.2.03.03	Peningkatan Kesertaan Penggunaan Metode Kontrasepsi Jangka Panjang (MKJP)	514.517.000,00	484.345.000,00	(30.172.000,00)	94,14
03.2.03.06	Penyediaan Sarana Penunjang Pelayanan KB	1.190.000.000,00	1.159.087.000,00	(30.913.000,00)	97,40
03.2.03.08	Pembinaan Pelayanan Keluarga Berencana dan Kesehatan Reproduksi di Fasilitas Kesehatan Termasuk Jaringan dan Jejaringnya	10.500.000,00	8.590.000,00	(1.910.000,00)	81,81
03.2.04.02	Integrasi Pembangunan Lintas Sektor di Kampung KB	7.920.000,00	5.463.000,00	(2.457.000,00)	68,98
03.2.04.03	Pelaksanaan dan Pengelolaan Program KKBPK di Kampung KB	560.000.000,00	539.932.000,00	(20.068.000,00)	96,42
03.2.04.04	Pembinaan Terpadu Kampung KB	249.080.000,00	149.480.000,00	(99.600.000,00)	60,01
03.2.12.03	Pengoperasian dan Pemeliharaan Pelabuhan Pengumpulan Lokal	53.505.000,00	53.430.000,00	(75.000,00)	99,86
03.2.02.03	Pengelolaan Pusat Data Pemerintahan Daerah	76.064.000,00	76.035.900,00	(28.100,00)	99,96
03.2.02.04	Penyelenggaraan Sistem Komunikasi Intra Pemerintah Daerah	88.032.000,00	87.757.388,00	(274.612,00)	99,69
03.2.02.07	Pengembangan Aplikasi dan Proses Bisnis Pemerintahan Berbasis Elektronik	1.631.219.200,00	1.626.881.221,00	(4.337.979,00)	99,73
03.2.02.08	Penyelenggaraan Sistem Penghubung Layanan Pemerintah	146.514.000,00	143.154.763,00	(3.359.237,00)	97,71
03.2.02.09	Pengembangan dan Pengelolaan Ekosistem Kabupaten/Kota Cerdas dan Kota Cerdas	201.350.000,00	201.311.500,00	(38.500,00)	99,98
03.2.02.10	Pengembangan dan Pengelolaan Sumber Daya Teknologi Informasi dan Komunikasi Pemerintah Daerah	77.129.000,00	76.567.668,00	(561.332,00)	99,27
03.2.01.01	Pengawasan Kekuatan, Kesehatan, Kemandirian, Ketangguhan, serta Akuntabilitas Koperasi Kewenangan Kabupaten/Kota	33.025.000,00	31.100.000,00	(1.925.000,00)	94,17
03.2.01.03	Koordinasi, Sinkronisasi dan Pelaksanaan Penyediaan Sarana dan Prasarana Olahraga	15.454.000,00	10.880.000,00	(4.574.000,00)	70,40



CATATAN ATAS LAPORAN KEUANGAN
TAHUN ANGGARAN 2023

Lampiran 2

Kode	Uraian	Jumlah (Rp)		Bertambah/Berkurang	
		Anggaran	Realisasi	(Rp)	(%)
1	2	3	4	5	6
	Kabupaten/Kota				
03.2.03.03	Pembinaan dan Pengembangan Atlet Berprestasi Kabupaten/Kota	337.152.400,00	321.791.180,00	(15.361.220,00)	95,44
03.2.05.01	Penyelenggaraan, Pengembangan dan Pemasalan Festival dan Olahraga Rekreasi	300.000.000,00	300.000.000,00	0,00	100,00
03.2.01.01	Peningkatan Pendidikan dan Pelatihan Sumber Daya Manusia Kesenian Tradisional	0,00	0,00	0,00	0,00
03.2.01.02	Pengembangan, Pengolahan dan Pengalihmediaan Naskah Kuno yang dimiliki Oleh Masyarakat untuk dilestarikan dan didayagunakan	0,00	0,00	0,00	0,00
03.2.02.01	Seleksi dan Pengadaan Koleksi Budaya Etnis Nusantara	0,00	0,00	0,00	0,00
03.2.02.02	Pengolahan dan Penyiangan Koleksi Budaya Etnis Nusantara	0,00	0,00	0,00	0,00
03.2.01.01	Penilaian dan Penetapan Pemusnahan Arsip yang Memiliki Retensi di Bawah 10 Tahun	0,00	0,00	0,00	0,00
03.2.05.01	Penilaian dan Penetapan Autentisitas Arsip Statis yang dinyatakan Hilang	0,00	0,00	0,00	0,00
03.2.01.01	Penyediaan Data dan Informasi Sumber Daya Ikan	14.405.500,00	14.405.500,00	0,00	100,00
03.2.01.03	Penjaminan Ketersediaan Sarana Usaha Perikanan Tangkap	232.950.000,00	210.893.100,00	(22.056.900,00)	90,53
03.2.02.01	Pengembangan Kapasitas Nelayan Kecil	65.143.700,00	63.243.700,00	(1.900.000,00)	97,08
03.2.02.02	Pelaksanaan Fasilitas Pembentukan dan Pengembangan Kelembagaan Nelayan Kecil	17.000.000,00	17.000.000,00	0,00	100,00
03.2.02.03	Pelaksanaan Fasilitas Bantuan Pendanaan, Bantuan Pembiayaan, Kemitraan Usaha	20.529.700,00	19.529.700,00	(1.000.000,00)	95,13
03.2.04.01	Penetapan Persyaratan dan Prosedur Penerbitan Tanda Daftar Kapal Perikanan Berukuran Sampai Dengan 10 GT	18.578.700,00	18.578.700,00	0,00	100,00
03.2.01.01	Penguatan Promosi Melalui Media Cetak, Elektronik, dan Media Lainnya Baik dalam dan Luar Negeri	147.929.250,00	118.804.100,00	(29.125.150,00)	80,31
03.2.01.02	Fasilitasi Kegiatan Pemasaran Pariwisata Baik Dalam dan Luar Negeri Pariwisata Kabupaten/Kota	1.065.208.150,00	1.047.662.405,00	(17.545.745,00)	98,35
03.2.01.03	Penyediaan Data dan Penyebaran Informasi Pariwisata Kabupaten/Kota, Baik dalam dan Luar Negeri	69.750.500,00	56.208.749,00	(13.541.751,00)	80,59
03.2.01.03	Koordinasi dan Sinkronisasi Prasarana Pendukung Pertanian lainnya	20.800.800,00	20.800.800,00	0,00	100,00
03.2.01.01	Penyediaan Sarana Distribusi Perdagangan	45.900.000,00	42.090.200,00	(3.809.800,00)	91,70
03.2.01.01	Koordinasi, Sinkronisasi, Monitoring dan Evaluasi Kebijakan Pengelolaan BUMD dan BLUD	94.036.500,00	89.539.644,00	(4.496.856,00)	95,22
03.2.01.02	Pengendalian dan Distribusi Perekonomian	266.320.000,00	245.421.020,00	(20.898.980,00)	92,15
03.2.01.03	Perencanaan dan Pengawasan Ekonomi Mikro kecil	68.820.600,00	66.074.600,00	(2.746.000,00)	96,01
03.2.01.04	Koordinasi, Sinkronisasi dan Evaluasi Kebijakan Pembentukan BLUD	56.472.200,00	30.244.769,00	(26.227.431,00)	53,56
03.2.01.05	Koordinasi, Sinkronisasi dan Evaluasi Kebijakan Pendirian BUMD	0,00	0,00	0,00	0,00
03.2.02.01	Fasilitasi Penyusunan Program Pembangunan	78.381.250,00	77.072.500,00	(1.308.750,00)	98,33
03.2.02.02	Pengendalian dan Evaluasi Program Pembangunan	1.050.695.940,00	939.705.700,00	(110.990.240,00)	89,44
03.2.02.03	Pengelolaan Evaluasi dan Pelaporan Pelaksanaan Pembangunan	145.950.500,00	143.175.060,00	(2.775.440,00)	98,10
03.2.03.01	Pengelolaan Pengadaan Barang dan Jasa	248.183.100,00	241.671.600,00	(6.511.500,00)	97,38
03.2.03.02	Pengelolaan Layanan Pengadaan Secara Elektronik	312.171.740,00	307.835.300,00	(4.336.440,00)	98,61
03.2.03.03	Pembinaan dan Advokasi Pengadaan Barang dan Jasa	269.709.900,00	265.060.160,00	(4.649.740,00)	98,28
03.2.04.01	Koordinasi, Sinkronisasi dan Evaluasi Kebijakan Pertanian, Kehutanan, Kelautan dan Perikanan	33.609.300,00	31.991.645,00	(1.617.655,00)	95,19
03.2.04.03	Koordinasi, Sinkronisasi dan Evaluasi Kebijakan Energi dan Air	77.792.100,00	73.592.831,00	(4.199.269,00)	94,60
03.2.01.02	Asistensi Penyusunan Dokumen Perencanaan Pembangunan Perangkat Daerah Bidang Pemerintahan	158.618.000,00	116.530.668,00	(42.087.332,00)	73,47



CATATAN ATAS LAPORAN KEUANGAN
TAHUN ANGGARAN 2023

Lampiran 2

Kode	Uraian	Jumlah (Rp)		Bertambah/Berkurang	
		Anggaran	Realisasi	(Rp)	(%)
1	2	3	4	5	6
03.2.01.03	Pelaksanaan Monitoring dan Evaluasi Penyusunan Dokumen Perencanaan Pembangunan Perangkat Daerah Bidang Pemerintahan	88.139.000,00	51.121.500,00	(37.017.500,00)	58,00
03.2.01.06	Asistensi Penyusunan Dokumen Perencanaan Pembangunan Perangkat Daerah Bidang Pembangunan Manusia	348.038.000,00	280.125.044,00	(67.912.956,00)	80,49
03.2.01.07	Pelaksanaan Monitoring dan Evaluasi Penyusunan Dokumen Perencanaan Pembangunan Perangkat Daerah Bidang Pembangunan Manusia	66.300.000,00	32.572.600,00	(33.727.400,00)	49,13
03.2.02.02	Asistensi Penyusunan Dokumen Perencanaan Pembangunan Perangkat Daerah Bidang Perekonomian	291.304.900,00	257.970.115,00	(33.334.785,00)	88,56
03.2.02.03	Pelaksanaan Monitoring dan Evaluasi Penyusunan Dokumen Perencanaan Pembangunan Perangkat Daerah Bidang Perekonomian	43.772.800,00	35.300.000,00	(8.472.800,00)	80,64
03.2.02.06	Asistensi Penyusunan Dokumen Perencanaan Pembangunan Perangkat Daerah Bidang SDA	323.269.900,00	270.712.442,00	(52.557.458,00)	83,74
03.2.02.07	Pelaksanaan Monitoring dan Evaluasi Penyusunan Dokumen Perencanaan Pembangunan Perangkat Daerah Bidang SDA	23.523.000,00	18.039.000,00	(5.484.000,00)	76,69
03.2.03.02	Asistensi Penyusunan Dokumen Perencanaan Pembangunan Perangkat Daerah Bidang Infrastruktur	442.534.520,00	431.301.329,00	(11.233.191,00)	97,46
03.2.03.03	Pelaksanaan Monitoring dan Evaluasi Penyusunan Dokumen Perencanaan Pembangunan Perangkat Daerah Bidang Infrastruktur	71.911.400,00	34.857.600,00	(37.053.800,00)	48,47
03.2.03.06	Asistensi Penyusunan Dokumen Perencanaan Pembangunan Perangkat Daerah Bidang Kewilayahan	381.116.380,00	354.824.757,00	(26.291.623,00)	93,10
03.2.03.07	Pelaksanaan Monitoring dan Evaluasi Penyusunan Dokumen Perencanaan Pembangunan Perangkat Daerah Bidang Kewilayahan	31.107.800,00	22.119.000,00	(8.988.800,00)	71,10
03.2.01.01	Penyusunan Standar Harga	54.297.700,00	54.139.000,00	(158.700,00)	99,71
03.2.01.03	Penyusunan Perencanaan Kebutuhan Barang Milik Daerah	23.150.000,00	22.950.000,00	(200.000,00)	99,14
03.2.01.04	Penyusunan Kebijakan Pengelolaan Barang Milik Daerah	9.388.500,00	7.745.500,00	(1.643.000,00)	82,50
03.2.01.05	Penatausahaan Barang Milik Daerah	44.561.000,00	44.525.000,00	(36.000,00)	99,92
03.2.01.06	Inventarisasi Barang Milik Daerah	222.699.600,00	222.162.202,00	(537.398,00)	99,76
03.2.01.07	Pengamanan Barang Milik Daerah	457.087.800,00	456.326.250,00	(761.550,00)	99,83
03.2.01.08	Penilaian Barang Milik Daerah	96.943.400,00	86.626.418,00	(10.316.982,00)	89,36
03.2.01.10	Optimalisasi Penggunaan, Pemanfaatan, Pemindahtanganan, Pemusnahan, dan Penghapusan Barang Milik Daerah	108.051.000,00	107.965.378,00	(85.622,00)	99,92
03.2.01.11	Rekonsiliasi dalam rangka Penyusunan Laporan Barang Milik Daerah	62.760.000,00	61.714.000,00	(1.046.000,00)	98,33
03.2.01.12	Penyusunan Laporan Barang Milik Daerah	15.912.000,00	14.985.000,00	(927.000,00)	94,17
03.2.01.13	Pembinaan Pengelolaan Barang Milik Daerah Pemerintah Kabupaten/Kota	7.356.000,00	7.327.100,00	(28.900,00)	99,61
03.2.01.01	Perumusan Kebijakan Teknis di Bidang Pengawasan	7.003.000,00	6.903.000,00	(100.000,00)	98,57
03.2.02.01	Pendampingan dan Asistensi Urusan Pemerintahan Daerah	5.461.400,00	5.427.000,00	(34.400,00)	99,37
03.2.02.02	Pendampingan, Asistensi, Verifikasi, dan Penilaian Reformasi Birokrasi	7.088.500,00	7.023.000,00	(65.500,00)	99,08
03.2.02.03	Koordinasi, Monitoring dan Evaluasi serta Verifikasi Pencegahan dan Pemberantasan Korupsi	113.551.020,00	113.406.020,00	(145.000,00)	99,87
03.2.02.04	Pendampingan, Asistensi dan Verifikasi Penegakan Integritas	7.539.400,00	7.352.000,00	(187.400,00)	97,51
03.2.01.01	Peningkatan Partisipasi Masyarakat Dalam Forum Musyawarah Perencanaan Pembangunan di Desa	0,00	0,00	0,00	0,00
03.2.01.03	Peningkatan Efektifitas Kegiatan Pemberdayaan Masyarakat di Wilayah Kecamatan	0,00	0,00	0,00	0,00
03.2.02.01	Peningkatan partisipasi masyarakat dalam forum musyawarah perencanaan pembangunan di	77.317.200,00	77.317.200,00	0,00	100,00



CATATAN ATAS LAPORAN KEUANGAN
TAHUN ANGGARAN 2023

Lampiran 2

Kode	Uraian	Jumlah (Rp)		Bertambah/Berkurang	
		Anggaran	Realisasi	(Rp)	(%)
1	2	3	4	5	6
	kelurahan				
03.2.02.02	Pembangunan Sarana dan Prasarana Kelurahan	640.829.244,00	564.356.325,00	(76.472.919,00)	88,07
03.2.02.03	Pemberdayaan Masyarakat di Kelurahan	19.900.931.368,00	19.772.170.606,00	(128.760.762,00)	99,35
03.2.02.04	Evaluasi Kelurahan	155.611.200,00	152.693.300,00	(2.917.900,00)	98,12
03.2.01.03	Pelaksanaan Kebijakan Di Bidang Pendidikan Politik, Etika Budaya Politik, Peningkatan Demokrasi, Fasilitasi Kelembagaan Pemerintahan, Perwakilan dan Partai Politik, Pemilihan Umum/Pemilihan Umum Kepala Daerah, serta Pemantauan Situasi Pol	9.327.602.300,00	2.699.829.860,00	(6.627.772.440,00)	28,94
03.2.01.04	Pelaksanaan Koordinasi di Bidang Pendidikan Politik, Etika Budaya Politik, Peningkatan Demokrasi, Fasilitasi Kelembagaan Pemerintahan, Perwakilan dan Partai Politik, Pemilihan Umum/Pemilihan Umum Kepala Daerah, serta Pemantauan Situasi Politik di Daerah	126.444.000,00	121.484.000,00	(4.960.000,00)	96,08
03.2.03.01	Penyelenggaraan Lembaga Kemasyarakatan	604.937.900,00	604.937.900,00	0,00	100,00
04.2.01.01	Pengendalian dan Pengawasan serta Tindak Lanjut Pengawasan Perizinan Apotek, Toko Obat, Toko Alat Kesehatan dan Optikal, Usaha Mikro Obat Tradisional (UMOT)	0,00	0,00	0,00	0,00
04.2.01.02	Penyediaan dan Pengelolaan Data Perizinan dan Tindak Lanjut Pengawasan Izin Apotek, Toko Obat, Toko Alat Kesehatan, dan Optikal, Usaha Mikro Obat Tradisional (UMOT)	86.598.100,00	85.233.100,00	(1.365.000,00)	98,42
04.2.03.01	Pengendalian dan Pengawasan Serta Tindak Lanjut Pengawasan Sertifikat Produksi Pangan Industri Rumah Tangga dan Nomor P-IRT Sebagai Izin Produksi, untuk Produk Makanan Minuman Tertentu yang Dapat Diproduksi oleh Industri Rumah Tangga	116.350.000,00	107.709.400,00	(8.640.600,00)	92,57
04.2.03.03	Job Fair /Bursa Kerja	49.680.300,00	49.680.300,00	0,00	100,00
04.2.06.01	Pemeriksaan Post Market pada Produk Makanan-Minuman Industri Rumah Tangga yang Beredar dan Pengawasan serta Tindak Lanjut Pengawasan	151.118.000,00	132.396.320,00	(18.721.680,00)	87,61
04.2.06.02	Penyediaan dan Pengelolaan Data Tindak Lanjut Pengawasan Perizinan Industri Rumah Tangga	71.450.200,00	71.450.200,00	0,00	100,00
04.2.01.01	Pencegahan Kebakaran dalam Daerah Kabupaten/Kota	4.028.300,00	4.028.300,00	0,00	100,00
04.2.01.02	Pemadaman dan Pengendalian Kebakaran dalam Daerah Kabupaten/Kota	303.687.000,00	302.187.000,00	(1.500.000,00)	99,51
04.2.01.03	Penyelamatan dan Evakuasi Korban Kebakaran dan Non Kebakaran	180.417.000,00	175.872.000,00	(4.545.000,00)	97,48
04.2.01.05	Standarisasi Sarana dan Prasarana Pencegahan, Penanggulangan Kebakaran dan Alat Pelindung Diri	27.693.400,00	27.693.400,00	0,00	100,00
04.2.01.06	Pengadaan Sarana dan Prasarana Pencegahan, Penanggulangan Kebakaran dan Alat Pelindung Diri	122.820.500,00	122.820.500,00	0,00	100,00
04.2.01.07	Pembinaan Aparatur Pemadam Kebakaran	33.070.400,00	32.995.400,00	(75.000,00)	99,77
04.2.01.08	Pengelolaan Sistem Komunikasi dan Informasi Kebakaran dan Penyelamatan (SKIK)	128.026.200,00	126.188.830,00	(1.837.370,00)	98,56
04.2.01.09	Penyelenggaraan Kerjasama dan Koordinasi antar Daerah Berbatasan, antar Lembaga, dan Kemitraan dalam Pencegahan, Penanggulangan, Penyelamatan Kebakaran dan Penyelamatan Non Kebakaran	0,00	0,00	0,00	0,00
04.2.02.01	Pendataan Sarana Prasarana Proteksi Kebakaran	15.071.000,00	15.071.000,00	0,00	100,00
04.2.04.01	Pemberdayaan Masyarakat dalam Pencegahan dan Penanggulangan Kebakaran, melalui Sosialisasi dan Edukasi Masyarakat	17.509.300,00	17.509.300,00	0,00	100,00
04.2.04.02	Pembentukan dan Pembinaan Relawan Pemadam Kebakaran	81.611.800,00	80.031.800,00	(1.580.000,00)	98,06
04.2.05.02	Standarisasi Sarana dan Prasarana Pencarian dan Pertolongan Terhadap Kondisi Membahayakan Manusia/Penyelamatan dan Evakuasi	7.704.000,00	7.704.000,00	0,00	100,00
04.2.05.03	Pengadaan Sarana dan Prasarana Pencarian dan Pertolongan terhadap Kondisi Membahayakan	15.850.000,00	15.320.000,00	(530.000,00)	96,66



CATATAN ATAS LAPORAN KEUANGAN
TAHUN ANGGARAN 2023

Lampiran 2

Kode	Uraian	Jumlah (Rp)		Bertambah/Berkurang	
		Anggaran	Realisasi	(Rp)	(%)
1	2	3	4	5	6
	Manusia/Penyelamatan dan Evakuasi				
04.2.05.04	Pembinaan Aparatur Pencarian dan Pertolongan Terhadap Kondisi Membahayakan Manusia/Penyelamatan dan Evakuasi	15.470.000,00	15.470.000,00	0,00	100,00
04.2.01.01	Penyediaan Permakanan	120.000.000,00	116.296.200,00	(3.703.800,00)	96,91
04.2.01.02	Penyediaan Sandang	148.104.250,00	142.558.850,00	(5.545.400,00)	96,26
04.2.01.03	Penyediaan Alat Bantu	97.285.000,00	95.105.000,00	(2.180.000,00)	97,76
04.2.01.04	Pemberian Pelayanan Reunifikasi Keluarga	42.696.600,00	42.651.400,00	(45.200,00)	99,89
04.2.01.05	Pemberian Bimbingan Fisik, Mental, Spiritual, dan Sosial	262.957.050,00	210.487.050,00	(52.470.000,00)	80,05
04.2.01.06	Pemberian Bimbingan Sosial Kepada Keluarga Penyandang Disabilitas Terlantar, Anak Terlantar, Lanjut Usia Terlantar, Serta Gelandangan Pengemis dan Masyarakat	22.839.000,00	21.499.000,00	(1.340.000,00)	94,13
04.2.01.07	Fasilitasi Pembuatan Nomor Induk Kependudukan, Akta Kelahiran, Surat Nikah, dan Kartu Identitas Anak	15.000.000,00	10.040.000,00	(4.960.000,00)	66,93
04.2.01.08	Pemberian Akses Ke Layanan Pendidikan dan Kesehatan Dasar	283.996.402,00	272.652.022,00	(11.344.380,00)	96,01
04.2.01.09	Pemberian Layanan Data dan Pengaduan	10.000.000,00	10.000.000,00	0,00	100,00
04.2.01.10	Pemberian Layanan Kedaruratan	10.000.000,00	750.000,00	(9.250.000,00)	7,50
04.2.01.11	Pemberian Pelayanan Penelusuran Keluarga	10.000.000,00	9.928.000,00	(72.000,00)	99,28
04.2.01.12	Pemberian Layanan Rujukan	5.000.000,00	0,00	(5.000.000,00)	0,00
04.2.02.03	Penyediaan Permakanan	10.236.500,00	10.236.500,00	0,00	100,00
04.2.02.04	Penyediaan Sandang	36.682.000,00	30.482.000,00	(6.200.000,00)	83,10
04.2.02.05	Penyediaan Alat Bantu	10.000.000,00	10.000.000,00	0,00	100,00
04.2.02.07	Pemberian Bimbingan Fisik, Mental, Spiritual, dan Sosial	181.250.000,00	180.400.000,00	(850.000,00)	99,53
04.2.02.08	Pemberian Bimbingan Sosial kepada Keluarga Penyandang Masalah Kesejahteraan Sosial (PMKS) Lainnya Bukan Korban HIV/AIDS dan NAPZA	13.050.000,00	11.950.000,00	(1.100.000,00)	91,57
04.2.02.13	Pemberian Layanan Rujukan	16.847.000,00	16.777.000,00	(70.000,00)	99,58
04.2.01.03	Penyuluhan dan Bimbingan Jabatan bagi Pencari Kerja	32.310.000,00	32.310.000,00	0,00	100,00
04.2.01.05	Perluasan Kesempatan Kerja	36.196.000,00	36.084.000,00	(112.000,00)	99,69
04.2.02.02	Pengawasan dan Pengendalian LPTKS	0,00	0,00	0,00	0,00
04.2.04.01	Peningkatan Pelindungan dan Kompetensi Calon Pekerja Migran Indonesia (PMI)/Pekerja Migran Indonesia (PMI)	16.270.900,00	15.938.000,00	(332.900,00)	97,95
04.2.02.01	Koordinasi dan Sinkronisasi Penanganan Kerawanan Pangan Kabupaten/Kota	75.987.200,00	75.524.750,00	(462.450,00)	99,39
04.2.01.01	Penyusunan dan Penetapan Rencana Pengelolaan Keanekaragaman Hayati	27.387.500,00	14.010.000,00	(13.377.500,00)	51,15
04.2.01.02	Pengelolaan Taman Keanekaragaman Hayati di Luar Kawasan Hutan	123.070.000,00	66.440.000,00	(56.630.000,00)	53,99
04.2.01.04	Pengelolaan Ruang Terbuka Hijau (RTH)	4.180.322.600,00	4.001.203.639,00	(179.118.961,00)	95,72
04.2.01.01	Pengolahan dan Penyajian Data Kependudukan	2.662.000,00	2.662.000,00	0,00	100,00
04.2.02.01	Penyusunan Tata Cara Perencanaan, Pelaksanaan, Pemantauan, Evaluasi, Pengendalian, dan Pelaporan Penyelenggaraan Adminduk Terkait Pengelolaan Informasi Administrasi Kependudukan	6.408.200,00	6.303.000,00	(105.200,00)	98,36
04.2.03.03	Fasilitasi terkait Pengelolaan Informasi Administrasi Kependudukan	313.040.000,00	299.540.000,00	(13.500.000,00)	95,69
04.2.03.04	Penyelenggaraan Pemanfaatan Data Kependudukan	24.389.300,00	24.389.300,00	0,00	100,00
04.2.03.05	Sosialisasi terkait Pengelolaan Informasi Administrasi Kependudukan	3.303.200,00	3.293.600,00	(9.600,00)	99,71
04.2.03.07	Komunikasi, Informasi, dan Edukasi Kepada Pemangku Kepentingan dan Masyarakat	2.331.200,00	2.331.200,00	0,00	100,00
04.2.04.01	Pembinaan dan Pengawasan terkait Pengelolaan Informasi Administrasi Kependudukan	22.261.500,00	22.252.800,00	(8.700,00)	99,96
04.2.01.02	Pengadaan Sarana Kelompok Kegiatan Ketahanan dan Kesejahteraan Keluarga (BKB, BKR, BKL,	360.000.000,00	235.200.000,00	(124.800.000,00)	65,33



CATATAN ATAS LAPORAN KEUANGAN
TAHUN ANGGARAN 2023

Lampiran 2

Kode	Uraian	Jumlah (Rp)		Bertambah/Berkurang	
		Anggaran	Realisasi	(Rp)	(%)
1	2	3	4	5	6
	PPPKS, PIK-R dan Pemberdayaan Ekonomi Keluarga/UPPKS)				
04.2.01.05	Penyediaan Biaya Operasional bagi Pengelola dan Pelaksana (Kader) Ketahanan dan Kesejahteraan Keluarga (BKB, BKR, BKL, PPPKS, PIK-R dan Pemberdayaan Ekonomi Keluarga/UPPKS)	756.000.000,00	742.820.000,00	(13.180.000,00)	98,26
04.2.01.14	Penumbuhan dan Peningkatan Kesadaran Keluarga dalam Keterlibatan Perencanaan Kehidupan Menuju Keluarga Berkualitas	50.797.000,00	50.650.000,00	(147.000,00)	99,71
04.2.01.01	Penyediaan Pelayanan Terpadu Perizinan dan Nonperizinan berbasis Sistem Pelayanan Perizinan Berusaha Terintegrasi secara Elektronik	123.081.000,00	121.292.800,00	(1.788.200,00)	98,55
04.2.01.02	Pemantauan Pemenuhan Komitmen Perizinan dan Non Perizinan Penanaman Modal	21.406.000,00	21.406.000,00	0,00	100,00
04.2.01.03	Penyediaan Layanan Konsultasi dan Pengelolaan Pengaduan Masyarakat Terhadap Pelayanan Terpadu Perizinan dan Non Perizinan	35.696.500,00	34.045.060,00	(1.651.440,00)	95,37
04.2.01.03	Pelaksanaan Kebijakan di Bidang Pendaftaran Ormas, Pemberdayaan Ormas, Evaluasi dan Mediasi Sengketa Ormas, Pengawasan Ormas dan Ormas Asing di Daerah	186.984.600,00	175.009.400,00	(11.975.200,00)	93,60
04.2.02.01	Pengembangan Kapasitas Pembudi Daya Ikan Kecil	253.009.940,00	219.721.391,00	(33.288.549,00)	86,84
04.2.02.02	Pelaksanaan Fasilitas Pembentukan dan Pengembangan Kelembagaan Pembudi Daya Ikan Kecil	15.100.000,00	15.100.000,00	0,00	100,00
04.2.04.02	Penyediaan Prasarana Pembudidayaan Ikan dalam 1 (Satu) Daerah Kabupaten/Kota	191.979.700,00	170.365.449,00	(21.614.251,00)	88,74
04.2.04.03	Penjaminan Ketersediaan Sarana Pembudidayaan Ikan Dalam 1 (Satu) Daerah Kabupaten/Kota	239.955.560,00	219.105.228,00	(20.850.332,00)	91,31
04.2.04.04	Pengelolaan Kesehatan Ikan dan Lingkungan Budidaya dalam 1 (Satu) Daerah Kabupaten/Kota	13.156.000,00	13.156.000,00	0,00	100,00
04.2.04.05	Pembinaan dan Pemantauan Pembudidayaan Ikan di Darat	15.595.900,00	15.595.900,00	0,00	100,00
04.2.01.01	Pengendalian dan Penanggulangan Penyakit Hewan dan Zoonosis	176.322.224,00	159.329.150,00	(16.993.074,00)	90,36
04.2.01.02	Pembebasan Penyakit Hewan Menular dalam 1 (Satu) Daerah Kabupaten/Kota	14.338.000,00	14.338.000,00	0,00	100,00
04.2.03.02	Penyediaan Pelayanan Jasa Medik Veteriner	10.324.000,00	10.324.000,00	0,00	100,00
04.2.04.01	Pendampingan Unit Usaha Hewan dan Produk Hewan	15.450.700,00	8.970.700,00	(6.480.000,00)	58,06
04.2.04.02	Pengawasan Peredaran Hewan dan Produk Hewan	38.523.600,00	38.523.600,00	0,00	100,00
04.2.01.02	Diseminasi dan Publikasi Data Informasi dan Analisa Industri Kabupaten/Kota melalui SINas	98.080.000,00	98.080.000,00	0,00	100,00
04.2.01.03	Pengendalian Ketersediaan Barang Kebutuhan Pokok dan Barang Penting di Tingkat Agen dan Pasar Rakyat	390.537.584,00	304.265.603,00	(86.271.981,00)	77,91
04.2.01.01	Perencanaan pengelolaan pajak daerah	27.197.000,00	27.196.300,00	(700,00)	100,00
04.2.01.02	Analisa dan Pengembangan Pajak Daerah, serta Penyusunan Kebijakan Pajak Daerah.	112.272.024,00	108.821.774,00	(3.450.250,00)	96,93
04.2.01.04	Penyediaan Sarana dan Prasarana Pengelolaan Pajak Daerah	98.305.500,00	96.166.500,00	(2.139.000,00)	97,82
04.2.01.05	Pendataan dan Pendaftaran Objek Pajak Daerah	243.042.811,00	241.240.811,00	(1.802.000,00)	99,26
04.2.01.06	Pengolahan, Pemeliharaan, dan Pelaporan Basis Data Pajak Daerah	181.965.165,00	124.532.497,00	(57.432.668,00)	68,44
04.2.01.08	Penetapan Wajib Pajak Daerah	120.540.600,00	120.537.580,00	(3.020,00)	100,00
04.2.01.09	Pelayanan dan Konsultasi Pajak Daerah	26.609.000,00	24.926.000,00	(1.683.000,00)	93,68
04.2.01.10	Penelitian dan Verifikasi Data Pelaporan Pajak Daerah	28.222.000,00	27.888.600,00	(333.400,00)	98,82
04.2.01.11	Penagihan Pajak Daerah	751.640.704,00	583.259.367,00	(168.381.337,00)	77,60
04.2.01.12	Penyelesaian Keberatan Pajak Daerah	78.403.000,00	75.602.660,00	(2.800.340,00)	96,43
04.2.01.13	Pengendalian, Pemeriksaan dan Pengawasan Pajak Daerah	136.529.000,00	131.742.000,00	(4.787.000,00)	96,49
04.2.01.14	Pembinaan dan Pengawasan Pengelolaan Retribusi	134.800.000,00	132.150.560,00	(2.649.440,00)	98,03



CATATAN ATAS LAPORAN KEUANGAN
TAHUN ANGGARAN 2023

Lampiran 2

Kode	Uraian	Jumlah (Rp)		Bertambah/Berkurang	
		Anggaran	Realisasi	(Rp)	(%)
1	2	3	4	5	6
	Daerah				
04.2.02.03	Pelaksanaan Operasi Pasar reguler dan Pasar Khusus yang Berdampak Dalam 1 (Satu) Kabupaten/Kota	0,00	0,00	0,00	0,00
04.2.01.01	Sinergitas dengan Kepolisian Negara Republik Indonesia, Tentara Nasional Indonesia dan instansi vertikal di wilayah kecamatan	72.824.000,00	72.824.000,00	0,00	100,00
04.2.01.02	Harmonisasi Hubungan Dengan Tokoh Agama dan Tokoh Masyarakat	28.170.000,00	28.170.000,00	0,00	100,00
04.2.01.03	Pelaksanaan Kebijakan dibidang Pendaftaran Ormas, Pemberdayaan Ormas, Evaluasi dan Mediasi Sengketa Ormas, Pengawasan Ormas dan Ormas Asing di Daerah	0,00	0,00	0,00	0,00
04.7.03.01	Sinergitas dengan Kepolisian Negara Republik Indonesia, Tentara Nasional Indonesia dan Instansi Vertikal di Wilayah Kecamatan	84.810.800,00	84.810.800,00	0,00	100,00
05.2.02.02	Pengendalian dan Pengawasan Perizinan PAUD dan Pendidikan Nonformal yang Diselenggarakan oleh Masyarakat	0,00	0,00	0,00	0,00
05.2.02.03	Pembinaan PAUD dan Pendidikan Nonformal yang Diselenggarakan oleh Masyarakat	0,00	0,00	0,00	0,00
05.2.01.01	Peningkatan Upaya Promosi Kesehatan, Advokasi, Kemitraan dan Pemberdayaan Masyarakat	352.390.000,00	307.390.000,00	(45.000.000,00)	87,23
05.2.02.01	Penyelenggaraan Promosi Kesehatan dan Gerakan Hidup Bersih dan Sehat	94.050.300,00	80.181.700,00	(13.868.600,00)	85,25
05.2.03.01	Bimbingan Teknis Dan Supervisi Pengembangan Dan Pelaksanaan Upaya Kesehatan Bersumber Daya Masyarakat (UKBM)	99.810.000,00	92.610.000,00	(7.200.000,00)	0,00
05.2.01.06	Pembangunan/Penyediaan Sub Sistem Pengolahan Setempat	7.406.502.320,00	7.391.984.984,00	(14.517.336,00)	99,80
05.2.01.16	Rehabilitasi/Peningkatan/Perluasan Sarana dan Prasarana IPLT	218.463.700,00	160.986.732,00	(57.476.968,00)	73,69
05.2.01.02	Rujukan Anak-Anak Terlantar	14.000.000,00	13.820.000,00	(180.000,00)	98,71
05.2.01.03	Pemantauan Terhadap Pelaksanaan Pemeliharaan Anak Terlantar	27.311.000,00	27.300.000,00	(11.000,00)	99,96
05.2.02.01	Pendataan Fakir Miskin Cakupan Daerah Kabupaten/Kota	276.062.900,00	274.915.500,00	(1.147.400,00)	99,58
05.2.02.03	Fasilitasi Bantuan Sosial Kesejahteraan Keluarga	2.316.279.200,00	2.259.926.900,00	(56.352.300,00)	97,57
05.2.02.04	Fasilitasi Bantuan Pengembangan Ekonomi Masyarakat	21.067.500,00	19.830.000,00	(1.237.500,00)	94,13
05.2.01.03	Penyelenggaraan Pendataan dan Informasi Sarana Hubungan Industrial dan Jaminan Sosial Tenaga Kerja serta Pengupahan	45.811.000,00	45.561.000,00	(250.000,00)	99,45
05.2.02.01	Pencegahan Perselisihan Hubungan Industrial, Mogok Kerja, dan Penutupan Perusahaan yang Berakibat/Berdampak pada Kepentingan di 1 (Satu) Daerah Kabupaten/Kota	20.895.000,00	20.895.000,00	0,00	100,00
05.2.02.02	Penyelesaian Perselisihan Hubungan Industrial, Mogok Kerja, dan Penutupan Perusahaan yang Berakibat/Berdampak pada Kepentingan di 1 (Satu) Daerah Kabupaten/Kota	21.649.900,00	21.571.000,00	(78.900,00)	99,64
05.2.02.05	Pengembangan Pelaksanaan Jaminan Sosial Tenaga Kerja dan Fasilitas Kesejahteraan Pekerja	27.476.000,00	27.441.000,00	(35.000,00)	99,87
05.2.01.01	Penyediaan Data Gender dan Anak di Kewenangan Kabupaten/Kota	38.046.000,00	37.841.000,00	(205.000,00)	99,46
05.2.01.02	Penyajian dan Pemanfaatan Data Gender dan Anak dalam Kelembagaan Data di Kewenangan Kabupaten/Kota	9.381.000,00	5.193.000,00	(4.188.000,00)	55,36
05.2.01.01	Penguatan Kelembagaan Keamanan Pangan Segar Daerah Kabupaten/Kota	82.538.000,00	82.458.218,00	(79.782,00)	99,90
05.2.01.03	Registrasi Keamanan Pangan Segar Asal Tumbuhan Daerah Kabupaten/Kota	0,00	0,00	0,00	0,00
05.2.01.05	Penyediaan Sarana dan Prasarana Pengujian Mutu dan Keamanan Pangan Segar Asal Tumbuhan Daerah Kabupaten/Kota	11.009.600,00	10.534.600,00	(475.000,00)	95,69



CATATAN ATAS LAPORAN KEUANGAN
TAHUN ANGGARAN 2023

Lampiran 2

Kode	Uraian	Jumlah (Rp)		Bertambah/Berkurang	
		Anggaran	Realisasi	(Rp)	(%)
1	2	3	4	5	6
05.2.01.02	Koordinasi dan Sinkronisasi Penyelesaian Masalah Ganti Kerugian dan Santunan Tanah untuk Pembangunan oleh Pemerintah Daerah Kabupaten/Kota	6.012.284.987,00	1.588.172.800,00	(4.424.112.187,00)	26,42
05.2.01.01	Penyediaan Data Kependudukan Kabupaten/Kota	7.740.000,00	7.740.000,00	0,00	100,00
05.2.01.02	Penyusunan Profil Data Perkembangan dan Proyeksi kependudukan serta kebutuhan yang lain	5.848.000,00	5.848.000,00	0,00	100,00
05.2.01.01	Peningkatan Pemahaman dan Pengetahuan Perkoperasian Serta Kapasitas dan Kompetensi SDM Koperasi	268.812.700,00	262.264.500,00	(6.548.200,00)	97,56
05.2.01.02	Koordinasi dan Sinkronisasi Pembinaan Pelaksanaan Penanaman Modal	336.160.000,00	298.328.900,00	(37.831.100,00)	88,75
05.2.01.03	Koordinasi dan Sinkronisasi Pengawasan Pelaksanaan Penanaman Modal	122.940.000,00	115.380.000,00	(7.560.000,00)	93,85
05.2.01.01	Pendaftaran Objek Diduga Cagar Budaya	184.887.380,00	180.643.272,00	(4.244.108,00)	97,70
05.2.02.02	Pengembangan Cagar Budaya	0,00	0,00	0,00	0,00
05.2.02.03	Pemanfaatan Cagar Budaya	19.754.310,00	19.754.310,00	0,00	100,00
05.2.01.01	Pengembangan Kompetensi SDM Pariwisata dan Ekonomi Kreatif Tingkat Dasar	108.400.200,00	108.322.520,00	(77.680,00)	99,93
05.2.01.04	Sertifikasi Kompetensi Bagi Tenaga Kerja Bidang Pariwisata	89.626.800,00	79.070.000,00	(10.556.800,00)	88,22
05.2.01.05	Fasilitasi Proses Kreasi, Produksi, Distribusi Konsumsi dan Konsevasi Ekonomi Kreatif	169.561.400,00	167.296.460,00	(2.264.940,00)	98,66
05.2.01.01	Pengendalian Organisme Pengganggu Tumbuhan (OPT) Tanaman Pangan, Hortikultura, dan Perkebunan	78.877.578,00	78.254.399,00	(623.179,00)	99,21
05.2.01.02	Penanganan Dampak Perubahan Iklim (DPI) Tanaman Pangan, Hortikultura, dan Perkebunan	134.865.800,00	134.639.000,00	(226.800,00)	99,83
05.2.01.01	Pembinaan Wawasan Kebangsaan dan Ketahanan Nasional dalam Rangka Memantapkan Pengamalan Pancasila, Pelaksanaan Undang- Undang Dasar Negara Republik Indonesia Tahun 1945, Pelestarian Bhinneka Tunggal Ika Serta Pemertahanan dan Pemeliharaan Keutuhan Negara Kesatuan Republik Indonesia	13.960.400,00	13.960.400,00	0,00	100,00
05.2.01.03	Pelaksanaan Kebijakan di Bidang Ketahanan Ekonomi, Sosial, Budaya dan Fasilitasi Pencegahan Penyalagunaan Narkotika, Fasilitasi Kerukunan Umat Beragama dan Penghayat Kepercayaan di Daerah	25.357.600,00	18.057.600,00	(7.300.000,00)	71,21
05.2.01.04	Pelaksanaan Koordinasi di Bidang Ketahanan Ekonomi, Sosial, Budaya dan Fasilitasi Pencegahan Penyalagunaan Narkotika, Fasilitasi Kerukunan Umat Beragama dan Penghayat Kepercayaan di Daerah	88.579.600,00	85.199.600,00	(3.380.000,00)	96,18
06.2.01.05	Pembangunan Sistem Drainase Perkotaan	4.664.291.000,00	4.613.796.850,00	(50.494.150,00)	98,92
06.2.01.07	Rehabilitasi Saluran Drainase Perkotaan	3.116.290.286,00	3.060.534.000,00	(55.756.286,00)	98,21
06.2.01.01	Penyediaan Makanan	32.000.000,00	32.000.000,00	0,00	100,00
06.2.01.02	Penyediaan Sandang	8.000.000,00	8.000.000,00	0,00	100,00
06.2.01.03	Penyediaan Tempat Penampungan Pengungsi	4.750.000,00	4.750.000,00	0,00	100,00
06.2.01.04	Penanganan Khusus bagi Kelompok Rentan	5.250.000,00	0,00	(5.250.000,00)	0,00
06.2.01.05	Pelayanan Dukungan Psikososial	6.800.000,00	5.300.000,00	(1.500.000,00)	77,94
06.2.02.01	Koordinasi, Sosialisasi dan Pelaksanaan Kampung Siaga Bencana	6.255.000,00	6.255.000,00	0,00	100,00
06.2.02.02	Koordinasi, Sosialisasi dan Pelaksanaan Taruna Siaga Bencana	151.215.000,00	149.415.000,00	(1.800.000,00)	98,81
06.2.01.01	Advokasi Kebijakan dan Pendampingan Pemenuhan Hak Anak pada Lembaga Pemerintah, Non Pemerintah, Media dan Dunia Usaha Kewenangan Kabupaten/Kota	6.578.700,00	6.385.500,00	(193.200,00)	97,06
06.2.01.02	Koordinasi dan Sinkronisasi Pelembagaan Pemenuhan Hak Anak Kewenangan Kabupaten/Kota	179.759.800,00	163.926.100,00	(15.833.700,00)	91,19
06.2.02.01	Penyediaan Layanan Peningkatan Kualitas Hidup Anak Kewenangan Kabupaten/Kota	4.320.000,00	4.320.000,00	0,00	100,00



CATATAN ATAS LAPORAN KEUANGAN
TAHUN ANGGARAN 2023

Lampiran 2

Kode	Uraian	Jumlah (Rp)		Bertambah/Berkurang	
		Anggaran	Realisasi	(Rp)	(%)
1	2	3	4	5	6
06.2.02.02	Koordinasi dan Sinkronisasi Pelaksanaan Pendampingan Peningkatan Kualitas Hidup Anak Tingkat Daerah Kabupaten/Kota	69.502.700,00	67.962.700,00	(1.540.000,00)	97,78
06.2.01.01	Fasilitasi Pemenuhan Ketentuan dan Kewajiban Izin Lingkungan dan/atau Izin PPLH	841.077.000,00	588.254.290,00	(252.822.710,00)	69,94
06.2.01.03	Pengawasan Usaha dan/atau Kegiatan yang Izin Lingkungan Hidup, Izin PPLH yang Diterbitkan oleh Pemerintah Daerah Kabupaten/Kota	49.950.600,00	14.980.000,00	(34.970.600,00)	29,99
06.2.01.01	Pengolahan, Penyajian dan Pemanfaatan Data dan Informasi Perizinan dan Non Perizinan Berbasis Sistem Pelayanan Perizinan Berusaha Terintegrasi Secara Elektronik	41.841.400,00	41.833.400,00	(8.000,00)	0,00
06.2.01.01	Penyediaan Data dan Informasi Usaha Pemasaran dan Pengolahan Hasil Perikanan dalam 1 (Satu) Daerah Kabupaten/Kota	67.169.800,00	66.089.800,00	(1.080.000,00)	98,39
06.2.02.01	Pelaksanaan Bimbingan dan Penerapan Persyaratan Atau Standar Pada Usaha Pengolahan dan Pemasaran Skala Mikro dan Kecil	33.478.000,00	33.027.000,00	(451.000,00)	98,65
06.2.03.01	Peningkatan Ketersediaan Ikan Untuk Konsumsi dan Usaha Pengolahan Dalam 1 (Satu) Daerah Kabupaten/Kota	1.073.105.000,00	1.053.841.401,00	(19.263.599,00)	98,20
06.2.03.02	Pemberian Fasilitas Bagi Pelaku Usaha Perikanan Skala Mikro dan Kecil dalam 1 (Satu) Daerah Kabupaten/Kota	44.322.000,00	43.395.388,00	(926.612,00)	97,91
06.2.01.02	Penilaian Kelayakan dan Pemberian Pertimbangan Teknis Izin Usaha Pertanian	16.455.800,00	16.425.800,00	(30.000,00)	99,82
06.2.01.03	Pembinaan dan Pengawasan Penerapan Izin Usaha Pertanian	31.780.200,00	31.748.700,00	(31.500,00)	99,90
06.2.01.01	Pelaksanaan Metrologi Legal, Berupa Tera, Tera Ulang	127.340.000,00	80.876.050,00	(46.463.950,00)	63,51
06.2.01.01	Pemberdayaan Peningkatan Produktivitas, Nilai Tambah, Akses Pasar, Akses Pembiayaan, Penguatan Kelembagaan, Penataan Manajemen, Standarisasi, dan Restrukturisasi Usaha Koperasi Kewenangan Kabupaten/Kota	33.915.000,00	27.335.000,00	(6.580.000,00)	80,60
06.2.01.03	Pelaksanaan Koordinasi di Bidang Kewaspadaan Dini, Kerja Sama Intelijen, Pemantauan Orang Asing, Tenaga Kerja Asing dan Lembaga Asing, Kewaspadaan Perbatasan antar Negara, Fasilitasi Kelembagaan Bidang Kewaspadaan, serta Penanganan Konflik di Daerah	657.940.800,00	558.933.410,00	(99.007.390,00)	84,95
06.2.01.04	Pelaksanaan Koordinasi di Bidang Kewaspadaan Dini, Kerja Sama Intelijen, Pemantauan Orang Asing, Tenaga Kerja Asing dan Lembaga Asing, Kewaspadaan Perbatasan antar Negara, Fasilitasi Kelembagaan Bidang Kewaspadaan, serta Penanganan Konflik di Daerah	244.796.800,00	143.760.600,00	(101.036.200,00)	58,73
06.2.01.05	Pelaksanaan Monitoring, Evaluasi dan Pelaporan di Bidang Kewaspadaan Dini, Kerja Sama Intelijen, Pemantauan Orang Asing, Tenaga Kerja Asing dan Lembaga Asing, Kewaspadaan Perbatasan antar Negara, Fasilitasi Kelembagaan Bidang Kewaspadaan, serta Penanganan Konflik di Daerah	65.599.500,00	54.000.000,00	(11.599.500,00)	82,32
06.2.01.06	Pelaksanaan Forum Koordinasi Pimpinan Daerah Kabupaten/Kota	1.319.590.900,00	1.308.947.900,00	(10.643.000,00)	99,19
07.2.01.01	Advokasi Kebijakan dan Pendampingan Pelaksanaan Kebijakan, Program dan Kegiatan Pencegahan Kekerasan Terhadap Anak Kewenangan Kabupaten/Kota	237.984.400,00	237.105.270,00	(879.130,00)	99,63
07.2.01.02	Koordinasi dan Sinkronisasi Pencegahan Kekerasan terhadap Anak Kewenangan Kabupaten/Kota	105.707.200,00	105.314.700,00	(392.500,00)	99,63
07.2.02.01	Penyediaan Layanan Pengaduan Masyarakat bagi Anak yang Memerlukan Perlindungan Khusus Tingkat Daerah Kabupaten/Kota	174.495.800,00	171.134.900,00	(3.360.900,00)	98,07



CATATAN ATAS LAPORAN KEUANGAN
TAHUN ANGGARAN 2023

Lampiran 2

Kode	Uraian	Jumlah (Rp)		Bertambah/Berkurang	
		Anggaran	Realisasi	(Rp)	(%)
1	2	3	4	5	6
07.2.02.02	Koordinasi dan Sinkronisasi Pelaksanaan Pendampingan Anak yang Memerlukan Perlindungan Khusus Kewenangan Kabupaten/Kota	211.348.000,00	187.400.000,00	(23.948.000,00)	88,67
07.2.03.02	Koordinasi dan Sinkronisasi Peningkatan Kapasitas Sumber Daya Lembaga Penyedia Layanan Anak yang Memerlukan Perlindungan Khusus Tingkat Daerah Kabupaten/Kota	112.548.000,00	98.061.100,00	(14.486.900,00)	87,13
07.2.03.03	Koordinasi dan Sinkronisasi Penguatan Jejaring antar Lembaga Penyedia Layanan Anak yang Memerlukan Perlindungan Khusus Tingkat Daerah Kabupaten/Kota	73.757.200,00	61.780.700,00	(11.976.500,00)	83,76
07.2.01.01	Pendataan Potensi dan Pengembangan Usaha Mikro	17.776.000,00	14.265.000,00	(3.511.000,00)	80,25
07.2.01.03	Fasilitasi Kemudahan Perizinan Usaha Mikro	29.159.400,00	0,00	(29.159.400,00)	0,00
07.2.01.04	Pemberdayaan Kelembagaan Potensi dan Pengembangan Usaha Mikro	39.963.600,00	37.796.800,00	(2.166.800,00)	94,58
07.2.01.06	Peningkatan Pemahaman dan Pengetahuan Usaha Mikro serta Kapasitas dan Kompetensi SDM Usaha Mikro dan Kewirausahaan	270.177.300,00	267.816.171,00	(2.361.129,00)	99,13
07.2.01.01	Peningkatan Kapasitas Kelembagaan Penyuluhan Pertanian di Kecamatan dan Desa	47.714.000,00	47.515.000,00	(199.000,00)	99,58
07.2.01.02	Pengembangan Kapasitas Kelembagaan Petani di Kecamatan dan Desa	62.785.200,00	62.609.704,00	(175.496,00)	99,72
07.2.01.03	Penyediaan dan Pemanfaatan Sarana dan Prasarana Penyuluhan Pertanian	33.097.200,00	33.097.200,00	0,00	100,00
07.2.01.05	Pembentukan dan Penyelenggaraan Sekolah Lapang Kelompok Tani Tingkat Kabupaten/Kota	73.899.845,00	72.652.900,00	(1.246.945,00)	98,31
07.2.01.01	Pembangunan dan Pengembangan Infrastruktur Kawasan Permukiman di Kawasan Strategis Daerah Kabupaten/Kota	19.873.066.893,00	18.987.263.382,00	(885.803.511,00)	95,54
08.2.01.01	Penyelenggaraan Penerbitan Izin Mendirikan Bangunan (IMB), Sertifikat Laik Fungsi (SLF), peran Tenaga Ahli Bangunan Gedung (TABG), Pendataan Bangunan Gedung, serta Implementasi SIMBG	245.840.000,00	234.738.000,00	(11.102.000,00)	95,48
08.2.02.01	Pelaksanaan Inventarisasi Tanah Kosong	171.257.400,00	155.374.040,00	(15.883.360,00)	90,73
08.2.01.01	Peningkatan Kapasitas dan Kompetensi Sumber Daya Manusia Bidang Lingkungan Hidup untuk Lembaga Kemasyarakatan	108.035.000,00	95.830.000,00	(12.205.000,00)	88,70
08.2.01.01	Fasilitasi Usaha mikro Menjadi Usaha kecil dalam Pengembangan Produksi dan Pengolahan, Pemasaran, SDM, serta Desain dan Teknologi	275.108.300,00	265.747.000,00	(9.361.300,00)	96,60
09.2.01.03	Penataan Bangunan dan Lingkungan	13.032.410.252,00	12.467.889.156,00	(564.521.096,00)	95,67
09.2.01.04	Pemeliharaan Bangunan dan Lingkungan	5.864.871.184,00	5.705.012.600,00	(159.858.584,00)	97,27
09.2.01.01	Penilaian Kinerja Masyarakat/Lembaga Masyarakat/Dunia Usaha/Dunia Pendidikan/Filantropi dalam Perlindungan dan Pengelolaan Lingkungan Hidup	53.108.000,00	43.101.000,00	(10.007.000,00)	81,16
10.2.01.01	Penyusunan Rencana, Kebijakan, dan Strategi Pengembangan Jaringan Jalan Serta Perencanaan Teknis Penyelenggaraan Jalan dan Jembatan	674.998.600,00	672.713.850,00	(2.284.750,00)	99,66
10.2.01.03	Pengelolaan Leger Jalan	127.281.000,00	126.888.000,00	(393.000,00)	99,69
10.2.01.04	Survey Kondisi Jalan/Jembatan	442.762.000,00	438.614.500,00	(4.147.500,00)	99,06
10.2.01.05	Pembangunan Jalan	6.533.058.172,00	6.432.058.595,00	(100.999.577,00)	98,45
10.2.01.08	Rekonstruksi Jalan	17.191.352.870,00	15.864.145.696,00	(1.327.207.174,00)	92,28
10.2.01.10	Pemeliharaan Berkala Jalan	5.185.034.693,00	4.578.435.138,00	(606.599.555,00)	88,30
10.2.01.11	Pemeliharaan Rutin Jalan	612.186.748,00	602.601.686,00	(9.585.062,00)	98,43
10.2.01.12	Pembangunan Jembatan	0,00	0,00	0,00	0,00
10.2.01.01	Pengelolaan Pengaduan Masyarakat terhadap PPLH Kabupaten/Kota	33.294.000,00	11.694.000,00	(21.600.000,00)	35,12
11.2.01.07	Pembinaan dan Peningkatan Kapasitas Kelembagaan Konstruksi	131.661.500,00	130.741.500,00	(920.000,00)	99,30
11.2.02.08	Penyusunan Data dan Informasi Profil Pekerjaan Konstruksi	134.017.500,00	106.867.500,00	(27.150.000,00)	79,74



CATATAN ATAS LAPORAN KEUANGAN
TAHUN ANGGARAN 2023

Lampiran 2

Kode	Uraian	Jumlah (Rp)		Bertambah/Berkurang	
		Anggaran	Realisasi	(Rp)	(%)
1	2	3	4	5	6
11.2.01.03	Penanganan Sampah dengan Melakukan Pemilahan, Pengumpulan, Pengangkutan, Pengolahan, dan Pemrosesan Akhir Sampah di TPA/TPST/SPA Kabupaten/Kota	5.956.038.805,00	5.896.203.285,00	(59.835.520,00)	99,00
11.2.01.04	Peningkatan Peran serta Masyarakat dalam Pengelolaan Persampahan	100.000.000,00	97.392.800,00	(2.607.200,00)	97,39
11.2.01.05	Koordinasi dan Sinkronisasi Penyediaan Sarana dan Prasarana Pengelolaan Persampahan	54.004.500,00	44.130.000,00	(9.874.500,00)	81,72
11.2.01.07	Penyediaan Sarana dan Prasarana Pengelolaan Persampahan di TPA/TPST/SPA Kabupaten/Kota	6.067.270.000,00	5.992.804.000,00	(74.466.000,00)	98,77
12.2.01.02	Pelaksanaan Persetujuan Substansi, Evaluasi, Konsultasi Evaluasi dan Penetapan RRTR Kabupaten/Kota	307.409.340,00	301.096.890,00	(6.312.450,00)	97,95
12.2.01.03	Penetapan Kebijakan dalam Rangka Pelaksanaan Penataan Ruang	73.046.500,00	72.956.500,00	(90.000,00)	99,88
12.2.01.04	Sosialisasi Kebijakan dan Peraturan Perundang-undangan Bidang Penataan Ruang	16.889.200,00	16.889.200,00	0,00	100,00
12.2.02.02	Koordinasi dan Sinkronisasi Penyusunan RRTR Kabupaten/Kota	10.950.000,00	10.590.000,00	(360.000,00)	96,71
12.2.03.02	Sistem Informasi Penataan Ruang	77.899.815,00	77.567.740,00	(332.075,00)	99,57
12.2.04.04	Koordinasi Pelaksanaan Penataan Ruang	252.381.500,00	247.571.500,00	(4.810.000,00)	98,09
JUMLAH		886.801.025.189,00	829.916.997.925,25	(56.884.027.263,75)	93,59

Sumber Data : BPKAD Kota Bima Tahun Anggaran 2023, Diolah

BAB III
IKHTISAR PENCAPAIAN KINERJA KEUANGAN



BAB III IKHTISAR PENCAPAIAN KINERJA KEUANGAN

3.1 Ikhtisar Pencapaian Kinerja Keuangan

Pengelolaan keuangan daerah dicerminkan dalam APBD merupakan rencana tahunan pemerintah daerah yang menggambarkan semua hak dan kewajiban daerah dalam rangka penyelenggaraan pemerintahan daerah, dapat dinilai dengan uang termasuk didalamnya segala bentuk kekayaan yang berhubungan dengan hak dan kewajiban daerah tersebut dalam kurun waktu satu tahun. APBD juga merupakan instrumen dalam rangka mewujudkan pelayanan dan peningkatan kesejahteraan untuk tercapainya tujuan bernegara.

Berdasarkan Peraturan Menteri Dalam Negeri Nomor 77 Tahun 2020 tentang Pedoman Teknis Pengelolaan Keuangan Daerah, maka pada tahun 2023 Pemerintah Kota Bima telah menganut anggaran defisit.

Anggaran Pendapatan Pemerintah Kota Bima pada TA 2023 senilai Rp812.217.998.559,00 yang terdiri dari Pendapatan Asli Daerah senilai Rp62.434.155.760,00, Pendapatan Transfer senilai Rp740.018.857.090,00, dan Lain-Lain Pendapatan Daerah Yang Sah senilai Rp9.764.985.709,00.

Sedangkan Anggaran Pendapatan Pemerintah Kota Bima pada TA 2022 senilai Rp786.130.956.782,00 yang terdiri dari Pendapatan Asli Daerah senilai Rp68.087.667.058,00, Pendapatan Transfer senilai Rp718.043.289.724,00, dan Lain-Lain Pendapatan Daerah Yang Sah senilai Rp0,00.

Realisasi Pendapatan pada TA 2023 adalah senilai Rp773.124.623.905,70 atau (95,19%) yang terdiri dari Pendapatan Asli Daerah senilai Rp51.449.182.945,70 atau (82,41%), Pendapatan Transfer senilai Rp712.153.663.997,00 atau (96,23%) dan Lain-Lain Pendapatan Daerah Yang Sah senilai Rp9.521.776.963,00 atau (97,51%).

Sedangkan Realisasi Pendapatan pada TA 2022 adalah senilai Rp805.811.256.060,22 atau (102,50%) yang terdiri dari Pendapatan Asli Daerah senilai Rp57.359.469.008,22 atau (84,24%), Pendapatan Transfer senilai Rp748.451.787.052,00 atau (104,23%) dan Lain-Lain Pendapatan Daerah Yang Sah senilai Rp0,00 atau (0,00%).

Anggaran Belanja pada TA 2023 senilai Rp886.801.025.189,00 dan TA 2022 senilai Rp806.099.136.615,00. Sedangkan realisasi Belanja TA 2023 adalah senilai Rp829.916.997.925,25 dan TA 2022 senilai Rp749.196.056.304,73 yang terdiri dari Realisasi Belanja Operasi TA 2023 senilai Rp680.574.756.827,25, Belanja Modal teralisasi senilai Rp147.480.020.226,00 dan Belanja Tak Terduga senilai Rp1.862.720.872,00. Sedangkan realisasi TA 2022 terdiri dari Realisasi Belanja Operasi TA 2022 senilai Rp594.440.854.017,00, Belanja Modal senilai Rp153.809.784.287,73 dan Belanja Tak Terduga senilai Rp945.418.000,00.

Realisasi Pendapatan pada TA 2023 senilai Rp773.124.623.905,70 bila dibandingkan dengan Realisasi Belanja TA 2023 senilai Rp829.916.997.925,25 maka terjadi defisit senilai Rp56.792.374.019,55 Sedangkan penerimaan pembiayaan daerah senilai Rp76.592.231.592,67 dan pengeluaran pembiayaan daerah senilai



CATATAN ATAS LAPORAN KEUANGAN
TAHUN ANGGARAN 2023

Lampiran 3.1

Rp2.000.000.000,00 sehingga menghasilkan SILPA TA 2023 senilai Rp17.799.857.573,12.

Realisasi Pendapatan pada TA 2022 senilai Rp805.811.256.060,22, bila dibandingkan dengan Realisasi Belanja TA 2022 senilai Rp749.196.056.304,73 maka terjadi surplus senilai Rp56.615.199.755,49 Sedangkan penerimaan pembiayaan daerah senilai Rp21.967.826.874,18 dan pengeluaran pembiayaan daerah senilai Rp2.000.000.000,00 sehingga menghasilkan SILPA TA 2021 senilai Rp76.583.026.629,67.

Realisasi APBD Kota Bima Tahun 2023 dan 2022 secara rinci dapat dilihat pada tabel berikut.

Tabel 3.1.1
Ringkasan Anggaran dan Realisasi Pendapatan dan Belanja Daerah Pemerintah Kota Bima
Tahun Anggaran 2023

No.	Komponen	Tahun 2023 (Rp)		%
		Anggaran	Realisasi	
1	2	3	4	5
4	Pendapatan Daerah			
4.1	Pendapatan Asli Daerah	62.434.155.760,00	51.449.182.945,70	82,41
4.1.01	Pajak Daerah	24.857.277.198,00	23.211.800.485,23	93,38
4.1.02	Retribusi Daerah	13.058.478.015,00	8.723.098.596,00	66,80
4.1.03	Hasil Pengelolaan Kekayaan Daerah yang Dipisahkan	2.140.790.453,00	2.140.790.453,00	100,00
4.1.04	Lain-lain Pendapatan Asli Daerah yang Sah	22.377.610.094,00	17.373.493.411,47	77,64
04.02	Pendapatan Transfer	740.018.857.090,00	712.153.663.997,00	96,23
04.02.01	Pendapatan Transfer Pemerintah Pusat	672.019.052.986,00	654.147.760.859,00	97,34
04.02.02	Pendapatan Transfer Antar Daerah	67.999.804.104,00	58.005.903.138,00	85,30
04.03	Lain-Lain Pendapatan Daerah Yang Sah	9.764.985.709,00	9.521.776.963,00	97,51
04.03.03	Lain-lain Pendapatan Sesuai dengan Ketentuan Peraturan Perundang-Undangan	9.764.985.709,00	9.521.776.963,00	97,51
Jumlah Pendapatan		812.217.998.559,00	773.124.623.905,70	95,19
5	Belanja Daerah			
05.01	Belanja Operasi	728.183.679.382,00	680.574.756.827,25	93,46
05.01.01	Belanja Pegawai	389.708.764.568,00	372.071.721.926,00	95,47
05.01.02	Belanja Barang dan Jasa	287.103.412.292,00	267.851.512.668,25	93,29
05.01.05	Belanja Hibah	43.552.366.000,00	37.168.222.233,00	85,34
05.01.06	Belanja Bantuan Sosial	7.819.136.522,00	3.483.300.000,00	44,55
05.02	Belanja Modal	154.687.517.460,00	147.479.520.226,00	95,34
05.02.01	Belanja Modal Tanah	1.224.391.000,00	1.094.391.000,00	89,38
05.02.02	Belanja Modal Peralatan dan Mesin	37.256.905.058,00	35.594.128.839,00	95,54
05.02.03	Belanja Modal Gedung dan Bangunan	50.543.932.600,00	49.102.960.640,00	97,15
05.02.04	Belanja Modal Jalan, Jaringan, dan Irigasi	63.867.230.083,00	59.909.921.028,00	93,80



CATATAN ATAS LAPORAN KEUANGAN
TAHUN ANGGARAN 2023

Lampiran 3.1

No.	Komponen	Tahun 2023 (Rp)		%
		Anggaran	Realisasi	
1	2	3	4	5
05.02.05	Belanja Modal Aset Tetap Lainnya	1.775.058.719,00	1.757.618.719,00	99,02
05.02.06	Belanja Modal Aset Lainnya	20.000.000,00	20.000.000,00	100,00
05.03	Belanja Tidak Terduga	3.929.828.347,00	1.862.720.872,00	47,40
05.03.01	Belanja Tidak Terduga	3.929.828.347,00	1.862.720.872,00	47,40
Jumlah Belanja		886.801.025.189,00	829.916.997.925,25	93,59
SUPLUS/ (DEFISIT)		(74.583.026.630,00)	(56.792.374.019,55)	76,15
3	Pembiayaan			
03.01	Penerimaan	76.583.026.630,00	76.592.231.592,67	100,01
03.02	Pengeluaran	2.000.000.000,00	2.000.000.000,00	100,00
Jumlah Pembiayaan		74.583.026.630,00	74.592.231.592,67	100,01
SILPA		0,00	17.799.857.573,12	0,00

Sumber data : Badan Pengelolaan Keuangan dan Aset Daerah Kota Bima Tahun 2023, diolah

Tabel 3.1.2.
Ringkasan Anggaran dan Realisasi Pendapatan dan Belanja Daerah Pemerintah Kota Bima
Tahun Anggaran 2022

No.	Komponen	Tahun 2022 (Rp)		%
		Anggaran	Realisasi	
1	2	3	4	5
4	Pendapatan Daerah			
4.1	Pendapatan Asli Daerah	68.087.667.058,00	57.359.469.008,22	84,24
4.1.01	Pajak Daerah	24.368.139.721,00	21.355.298.265,81	87,64
4.1.02	Retribusi Daerah	26.296.337.440,00	19.710.293.760,28	74,95
4.1.03	Hasil Pengelolaan Kekayaan Daerah yang Dipisahkan	1.284.388.412,00	1.545.139.285,00	120,3
4.1.04	Lain-lain Pendapatan Asli Daerah yang Sah	16.138.801.485,00	14.748.737.697,13	91,34
04.02	Pendapatan Transfer	718.043.289.724,00	748.451.787.052,00	104,23
04.02.01	Pendapatan Transfer Pemerintah Pusat	665.234.092.232,00	696.779.883.471,00	104,74
04.02.02	Pendapatan Transfer Antar Daerah	52.809.197.492,00	51.671.903.581,00	97,85
04.03	Lain-Lain Pendapatan Daerah Yang Sah	0,00	0,00	0,00
04.03.03	Lain-lain Pendapatan Sesuai dengan Ketentuan Peraturan Perundang-Undangan	0,00	0,00	0,00
Jumlah Pendapatan		786.130.956.782,00	805.811.256.060,22	102,5
5	Belanja Daerah			
05.01	Belanja Operasi	646.803.491.625,00	594.440.854.017,00	91,9
05.01.01	Belanja Pegawai	371.902.399.623,00	361.680.806.870,00	97,25
05.01.02	Belanja Barang dan Jasa	240.234.685.146,00	209.804.746.008,00	87,33



No.	Komponen	Tahun 2022 (Rp)		%
		Anggaran	Realisasi	
05.01.05	Belanja Hibah	27.407.406.856,00	16.448.051.139,00	60,01
05.01.06	Belanja Bantuan Sosial	7.259.000.000,00	6.507.250.000,00	89,64
05.02	Belanja Modal	156.536.638.651,00	153.809.784.287,73	98,26
05.02.01	Belanja Modal Tanah	3.359.000.000,00	3.035.329.060,00	90,36
05.02.02	Belanja Modal Peralatan dan Mesin	44.581.464.683,00	45.650.535.702,00	102,4
05.02.03	Belanja Modal Gedung dan Bangunan	35.817.758.287,00	34.349.972.004,73	95,9
05.02.04	Belanja Modal Jalan, Jaringan, dan Irigasi	71.256.078.301,00	69.040.535.395,00	96,89
05.02.05	Belanja Modal Aset Tetap Lainnya	1.522.337.380,00	1.733.412.126,00	113,87
05.03	Belanja Tidak Terduga	2.759.006.339,00	945.418.000,00	34,27
05.03.01	Belanja Tidak Terduga	2.759.006.339,00	945.418.000,00	34,27
	Jumlah Belanja	806.099.136.615,00	749.196.056.304,73	92,94
	SUPLUS/ (DEFISIT)	(19.968.179.833,00)	56.615.199.755,49	(283,53)
3	Pembiayaan			
03.01	Penerimaan	21.968.179.833,00	21.967.826.874,18	100,00
03.02	Pengeluaran	2.000.000.000,00	2.000.000.000,00	100,00
	Jumlah Pembiayaan	19.968.179.833,00	19.967.826.874,18	100,00
	SILPA	0,00	76.583.026.629,67	0,00

Sumber data : Badan Pengelolaan Keuangan dan Aset Daerah Kota Bima Tahun 2022, diolah

3.2 Hambatan dan Kendala yang ada dalam Pencapaian Target yang telah Ditetapkan

3.2.1 Penjelasan Terkait Capaian Target Pendapatan

Capaian target pendapatan Kota Bima terdapat pada beberapa SKPD selama tahun 2023 dan tahun 2022. Adapun rekapitulasi Pendapatan Daerah Pemerintah Kota Bima tahun 2023 dan 2022 tergambar dalam tabel sebagai berikut.

Tabel 3.1.3
Rekapitulasi Pendapatan Daerah Pemerintah Kota Bima Berdasarkan SKPD Tahun 2023 dan 2022

No	SKPD	Anggaran 2023 (Rp)	Realisasi 2023 (Rp)	%	Anggaran 2022 (Rp)	Realisasi 2022 (Rp)	%
1	2	3	4	5	3	4	5
1	Dinas Pendidikan, Pemuda dan Olahraga	167.400.000,00	149.000.000,00	89,01	150.000.000,00	114.000.000,00	76,00
2	Dinas Kesehatan	13.424.380.475,00	13.613.989.750,54	101,41	16.530.459.400,00	17.647.310.413,26	106,76
3	Dinas Pekerjaan Umum dan Penataan Ruang	1.435.460.000,00	1.290.607.251,00	89,91	1.309.850.000,00	1.378.436.759,28	105,24
4	Dinas Perumahan dan Kawasan Pemukiman	70.000.000,00	144.463.700,00	206,38	50.000.000,00	0,00	0,00
5	Dinas Lingkungan Hidup	700.000.000,00	367.465.000,00	52,50	700.000.000,00	364.200.000,00	52,03
6	Dinas Perhubungan	1.422.950.000,00	886.862.000,00	62,33	1.499.260.000,00	793.548.000,00	52,93
7	Dinas Komunikasi dan Informatika	187.738.000,00	187.738.000,00	100,00	187.738.000,00	182.710.440,00	97,32
8	Dinas Koperindag	2.165.803.040,00	1.055.359.100,00	48,73	2.977.205.040,00	1.130.823.315,00	37,98
9	Dinas Kelautan dan Perikanan	203.100.000,00	156.000.000,00	76,81	193.600.000,00	165.250.000,00	85,36



CATATAN ATAS LAPORAN KEUANGAN
TAHUN ANGGARAN 2023

Lampiran 3.1

No	SKPD	Anggaran 2023 (Rp)	Realisasi 2023 (Rp)	%	Anggaran 2022 (Rp)	Realisasi 2022 (Rp)	%
1	2	3	4	5	3	4	5
10	Dinas Pariwisata dan Kebudayaan	1.026.070.000,00	762.888.395,00	74,35	1.527.900.000,00	698.861.887,00	45,74
11	Dinas Pertanian	250.000.000,00	236.110.750,00	94,44	260.000.000,00	251.750.750,00	96,83
12	Sekretariat Daerah	473.350.000,00	417.360.000,00	88,17	507.350.000,00	440.380.000,00	86,80
13	Badan Pengelolaan Keuangan dan Aset Daerah (SKPD)	790.691.747.044,00	753.856.779.959,16	95,34	760.237.594.342,00	782.643.984.495,68	102,95
JUMLAH		812.217.998.559,00	773.124.623.905,70	95,19	786.130.956.782,00	805.811.256.060,22	102,50

Sumber data : Badan Pengelolaan Keuangan dan Aset Daerah Kota Bima Tahun 2023 dan 2022, diolah

Hambatan dan kendala yang dihadapi Pemerintah Kota Bima untuk mencapai target pendapatan dan belanja adalah sebagai berikut.

Tabel 3.1.4
Faktor Pendukung dan Penghambat yang dihadapi SKPD untuk mencapai Target Pendapatan dan Belanja

No	SKPD	Faktor Pendukung	Faktor Penghambat
1	2	3	4
1	DINAS PEKERJAAN UMUM DAN PENATAAN RUANG	<ol style="list-style-type: none"> Koordinasi antar elemen pada SKPD terkait; Percepatan pada proses pelaksanaan pekerjaan terutama pekerjaan fisik yang dikerjakan oleh pihak ke tiga; Proses pencairan dana yang tepat waktu; System pelaporan realisasi fisik dan keuangan semakin optimal; Kelengkapan personil yang lebih maksimal sehingga pembagian pekerjaan menjadi lebih merata, 	<ol style="list-style-type: none"> Kurangnya kelengkapan kantor guna menunjang aktifitas operasional; Kondisi Alam yang seringkali menghambat pekerjaan fisik dan lapangan; Pelaksanaan Pembuatan Kontrak dengan System Online sehingga terjadi kendala dalam penginputan data terkait masalah jaringan dan lain-lain.
2	DINAS PERUMAHAN DAN KAWASAN PEMUKIMAN	Menjaga hubungan koordinasi dan terlibatnya semua unsur dalam OPD agar pencapaian kinerja yang diharapkan bisa maksimal.	<ol style="list-style-type: none"> Terbatasnya tenaga yang memahami Pegelolaan Keuangan Perangkat Daerah terutama pada Pejabat PPKeu maupun PPTK Kurangnya Sosialisasi terkait Pengelolaan Keuangan Perangkat Daerah
3	BADAN KESATUAN BANGSA DAN POLITIK	<ol style="list-style-type: none"> Tersedianya aparatur yang melaksanakan kegiatan; Adanya obyek yang menjadi sasaran kegiatan; Terlaksananya kegiatan yang direncanakan; 	<ol style="list-style-type: none"> Dana Terbatas; Kualitas SDM masih rendah; Sarana dan Prasarana Terbatas;



No	SKPD	Faktor Pendukung	Faktor Penghambat
1	2	3	4
		4 Peran serta masyarakat dalam Kesatuan Bangsa dan Politik.	4 Data pendukung masih kurang.
4	SATUAN POLISI PAMONG PRAJA	Optimalisasi Pencapaian Kinerja dan Manajemen yang Baik dalam Pencapaian Target yang Telah Ditetapkan	Perencanaan untuk realisasi keuangan yang kurang efektif dan manajemen realisasi keuangan yang kurang efektif dan manajemen realisasi keuangan yang kurang baik
5	BADAN PENANGGULANGAN BENCANA DAERAH	<p>1 Tersedianya tenaga yang memahami pengelolaan keuangan SKPD</p> <p>2 Terpenuhnya SDM pada setiap struktur organisasi pada SKPD</p> <p>3 Adanya program kerjasama dengan mitra pemerintah sehingga pelaksanaan kegiatan pada kemasyarakatan lebih efektif dan efisien</p>	<p>1 Panjangnya birokrasi penyelesaian tugas karena adanya penyerahan sebagian wewenang kepala pelaksana kepada sekretaris yang masih kabur pembatasannya sehingga perlu konsultasi atas bawah secara berulang kepada pimpinan untuk akhirnya diputuskan</p> <p>2 Kendala dalam pelaksanaan tugas dibidang kesiapsiagaan adalah koordinasi dengan BNPB yang selalu molor pada saat asistensi teknis pembuatan kajian resiko bencana pada sub kegiatan penyusunan rencana penanggulangan bencana karena jadwal kegiatan tersebut harus sesuai dengan ketersediaan waktu pihak BNPB, sehingga menyebabkan terlambatnya penyelesaian dokumen kajian resiko bencana</p> <p>3 Keterbatasan tenaga teknis dalam perawatan peralatan peringatan dini, menyebabkan sebagian besar peralatan tidak terawat dan tidak bisa dimanfaatkan secara maksimal</p>
6	DINAS PEMADAM KEBAKARAN DAN PENYELAMATAN	<p>1 Pelaksanaan kegiatan yang sesuai jadwal dan kerangka acuan yang ditetapkan serta didukung oleh koordinasi dan kolaborasi maksimal antar bidang</p> <p>2 Leadership yang tegas dalam setiap pengambilan keputusan/kebijakan dalam pelaksanaan program dan kegiatan</p> <p>3 penatausahaan keuangan dan Barang Milik Daerah yang sudah dilakukan dengan baik</p>	1 keterbatasan sumber daya manusia dalam hal ini pejabat pelaksana dan terbatasnya sarana pendukung berupa peralatan komputer
7	DINAS KETAHANAN PANGAN	1 Ketersediaan Anggaran yang memadai guna mendukung pelaksanaan Program Kegiatan	1 Kurangnya SDM dan Koordinasi antar Bidang dalam melaksanakan kegiatan-kegiatan yang ada pada dokumen kegiatan



CATATAN ATAS LAPORAN KEUANGAN
TAHUN ANGGARAN 2023

Lampiran 3.1

No	SKPD	Faktor Pendukung	Faktor Penghambat
1	2	3	4
8	DINAS LINGKUNGAN HIDUP	1 Dedikasi dan Tanggungjawab dalam pelaksanaan tugas	1 Armada Pengangkut Sampah perlu ditambah, karena armada yang sebelumnya sudah tidak layak pakai
		2 Manajerial yang baik dalam mendukung pencapaian target kinerja dan realisasi APBD	2 Masih kurangnya SDM Pegawai yang memahami pengaplikasian pengelolaan keuangan (SIMDA Daerah)
			3 Peralatan dan Mesin untuk Penataan Taman Masih Kurang 4 Ternak yang masih berkeliaraan di tiap sudut Kota 5 Peralatan kerja yang secara umum kurang memadai
9	DINAS KEPENDUDUKAN DAN PENCATATAN SIPIL	1 Adanya Komitmen dan semangat yang kuat dari ASN untuk bekerja secara maksimal	1 Kurang Stabilitasnya Jaringan untuk akses Sistem pelayanan kependudukan sehingga mengganggu pelayan dan pencapaian target
10	DINAS PENGENDALIAN PENDUDUK DAN KB	1 Manajemen pengelolaan Program/Kegiatan disesuaikan dengan sistem dan prosedur yang ditetapkan	1 Terlambatnya informasi dari pusat terhadap petunjuk pelaksanaan dan Penggunaan DAK fisik dan BOKB
		2 Penerapan Aplikasi yang memadai dan efisien	2 Ketidaksiesuaian Rekening Pemerintah Daerah terhadap alokasi dana DAK 3 Kurangnya Dana UP yang berbanding terbalik terhadap efisiensi penggunaan dan DAK yang signifikan sekitar 120%
11	DINAS PERHUBUNGAN	1 Kinerja tim yang bagus dan Profesional, serta kecukupan dukungan anggaran	1 Dipengaruhi oleh kurangnya pertumbuhan ekonomi dan daya beli yang menurun
12	DINAS KOMUNIKASI DAN INFORMATIKA	1 Peran dan Dukungan perangkat organisasi yang cukup tinggi	1 Tidak terdapat faktor penghambat yang signifikan dalam pencapaian target.
		2 Kelengkapan peralatan kantor yang memadai sehingga mendukung kelancaran setiap kegiatan;	
13	DINAS KOPERASI, PERINDUSTRIAN DAN PERDAGANGAN	1 Adanya sumber PAD yang terdapat pada Pasar ;	1 Banyaknya tunggakan pajak tahun-tahun sebelumnya
		2 Adanya kebijakan yang dilakukan oleh Pemerintah Daerah terkait Pemungutan PAD.	
14	DINAS PERPUSTAKAAN DAN ARSIP DAERAH	1 Perencanaan dan target awal tertuang jelas dan terarah	1 Sarana ruang kerja yang kurang kondusif 2 Kurangnya sarana dan Prasarana Kearsipan Sub Bagian Keuangan untuk pengarsipan SPJ
		2 Kinerja bidang pelaksana kegiatan dan pengelolaan anggaran bagus dan tepat waktu	



CATATAN ATAS LAPORAN KEUANGAN
TAHUN ANGGARAN 2023

Lampiran 3.1

No	SKPD	Faktor Pendukung	Faktor Penghambat
1	2	3	4
		3 Pelaksanaan kegiatan tepat waktu dan sesuai perencanaan	
15	DINAS KELAUTAN DAN PERIKANAN	1 Perencanaan program/kegiatan terstruktur;	1 Kegiatan yang tidak mampu diprediksi;
		2 Sistem kinerja dan pengendaliannya yang baik;	2 Faktor eksternal yang berpengaruh terhadap pelaksanaan suatu program dan kegiatan.
		3 Administratif, penatausahaan yang memadai;	
		4 Pemahaman akan fungsi dan tugas.	
16	DINAS PARIWISATA DAN KEBUDAYAAN	1 Kelengkapan peralatan kantor yang memadai sehingga mendukung kelancaran setiap kegiatan;	1 Adanya beberapa kegiatan yang dilaksanakan setelah perubahan anggaran pada bulan Oktober 2023;
		2 Jaringan internet yang mendukung;	2 Kurangnya kontroling dalam melengkapi Surat Pertanggungjawaban dari kegiatan yang dilaksanakan; dan
		3 SDM pada sekretariat yang bisa diandalkan sehingga mempermudah dalam merealisasikan setiap kegiatan yang telah direncanakan.	3 Masih adanya ego sektoral bidang.
17	DINAS PERTANIAN	1 Komitmen yang baik beberapa stakeholder dalam melahirkan program dan kegiatan yang bertujuan untuk peningkatan kesejahteraan dan peningkatan kualitas sumber daya petani dengan dukungan APBD	1 kegiatan pertanian yang bergantung pada keadaan cuaca dan dengan keadaan cuaca yang tidak menentu di kota Bima sehingga mempengaruhi tingkat penyerapan anggaran pada beberapa kegiatan.
		2 ketersediaan anggaran yang cukup dalam pemenuhan sarana dan prasarana pendukung peningkatan produksi pertanian, perkebunan dan peternakan.	
18	SEKRETARIAT DAERAH	1 Koordinasi dan Komunikasi yang baik antara atasan dan bawahan serta antar unit bagian dalam melaksanakan tugas;	1 Proses administrasi keuangan yang belum maksimal karena keterbatasan sumber daya aparatur pengelola keuangan serta penguasaan terhadap regulasi dan teknis pengelolaan keuangan;
		2 Adanya profesionalisme ASN yang tinggi dalam melaksanakan tugas pokok dan fungsinya;	2 Belum optimalnya SDM dalam megoperasikan teknologi informasi;
		3 Profisialnya tenaga hanorer dan kontrak dalam menyikapi tugas dan tanggung jawab; dan	3 Pemeliharaan barang inventaris dan fasilitas kantor lainnya belum dilaksanakan secara berkala dan teratur.



CATATAN ATAS LAPORAN KEUANGAN
TAHUN ANGGARAN 2023

Lampiran 3.1

No	SKPD	Faktor Pendukung	Faktor Penghambat
1	2	3	4
		4 Fasilitas peralatan kerja yang memadai dalam mendukung pekerjaan	
19	SEKRETARIAT DPRD	1 Optimalisasi Pelaksanaan Kegiatan DPRD sesuai Program Kerja Tahunan dan Profram Sekretariat DPRD; dan 2 Terlaksananya Kegiatan sesuai dengan Jadwal.	1 Program yang sudah di tentukan maupun yang dijadwalkan berbenturan dengan alokasi waktu.
20	KECAMATAN RABA	1 Tersedianya Anggaran yang cukup sehingga belanja dapat dilakukan secara maksimal	1 terlambatnya unit pelaksana di bawahnya dalam pengurusan adminitrasi keuangan
21	INSPEKTORAT	1 program dan kegiatan yang terencana dengan baik 2 terciptanya sistem kerja dan pengendaliannya yang baik 3 Sistem administrasi, penatausahaan pertanggungjawaban keuangan yang memadai; 4 Paham akan Tugas dan Fungsi Setiap Aparatur.	1 Beberapa kegiatan tidak berjalan dengan baik sesuai waktu dan pelaksanaannya karena beberapa faktor yang salah satunya kegiatan penanganan atas aduan masyarakat; 2 Faktor-faktor eksternal yang berpengaruh terhadap pelaksanaan suatu kegiatan.
22	BAPPEDA DAN LITBANG	1 Pengoptimalan anggaran berbasis kinerja	1 Kurang cermat penganggaran dalam pengalokasian pada belanja rutin seperti belanja telepon, belanja pajak kendaraan bermotor
23	BPKAD	1 Penerapan aplikasi SIMDA Keuangan, SIMDA BMD dan SIMDA Pendapatan Terintegrasi satu sama lain; 2 Penerapan SIM Gaji yang maksimal; 3 Komitmen Aparatur dalam Menyelesaikan Pekerjaan 4 Kerjasama dan Kolaborasi antar Bidang yang sistematis dan lancar; 5 Regulasi dan SOP Tersedia dalam mendukung Tupoksi Kerja	1 Kurangnya komitmen pada beberapa perangkat daerah dalam memenuhi standar kelengkapan pengajuan pencairan dana; 2 Tempat maupun ruang kerja yang kurang memadai; 3 Kurangnya SDM untuk optimalisasi program dan kegiatan; 4 Kurangnya tenaga IT untuk megoptimalkan aplikasi berbasis web.
24	BADAN RISET DAN INOVASI DAERAH	1 Lengkapya fasilitas peralatan kantor sehingga mempermudah dalam pengerjaan laporan keuangan	1 Adanya beberapa kegiatan yang dilaksanakan setelah perubahan anggaran pada bulan Oktober 2023;



CATATAN ATAS LAPORAN KEUANGAN
TAHUN ANGGARAN 2023

Lampiran 3.1

No	SKPD	Faktor Pendukung	Faktor Penghambat
1	2	3	4
		2 Dukungan Sistem Aplikasi yang sangat membantu dalam pengolahan data keuangan	2 terbatasnya tenaga yang memahami pengelolaan keuangan 3 Ada beberapa kegiatan yang tidak bisa dilaksanakan sesuai jadwal
25	KECAMATAN RASANA E BARAT	1 Tersedianya aparatur yang melaksanakan kegiatan; 2 Terlaksananya kegiatan yang direncanakan; 3 Peran serta masyarakat dalam mendukung program dan kegiatan yang telah direncanakan	1 Kualitas SDM masih rendah; 2 Anggaran yang tersedia masih belum memadai
26	DINAS TENAGA KERJA	1 Personal team, semua pegawai bisa saling berkoordinasi dan mendukung satu sama lain dengan tujuan agar capaian target kinerja dinas dapat dilaksanakan secara maksimal dan bertanggungjawab; 2 Sarana dan Prasarana, Dapat melaksanakan tugas dan fungsinya karena didukung oleh sarana prasarana yang memadai; 3 Anggaran, untuk mendukung program dan kegiatan yang telah direncanakan perlu anggaran yang cukup.	1 Jumlah pegawai yang kurang sehingga dalam pelaksanaan tupoksi dan pelayanan terhadap masyarakat mengalami hambatan
27	DINAS PEMBERDAYAAN PEREMPUAN DAN PERLINDUNGAN ANAK	1 Tersedianya sarana dan prasarana yang cukup memadai yang dapat menunjang pencapaian target kinerja	1 Perencanaan Anggaran yang tidak sinkron dengan kebutuhan dinas atau kantor 2 Terbatasnya tenaga yang memahami pengelola keuangan dinas
28	DINAS SOSIAL	1 Lengkapinya fasilitas peralatan kantor 2 Dukungan Sistem Aplikasi yang sangat membantu dalam pengolahan data keuangan 3 Komunikasi dan Koordinasi yang baik dengan mitra pengelola keuangan dalam menyelesaikan permasalahan-permasalahan.	1 Adanya beberapa kegiatan yang dilaksanakan setelah perubahan anggaran pada bulan Oktober 2023; 2 Terbatasnya tenaga yang memahami pengelola keuangan dinas; 4 Kurang memadainya jaringan Internet yang menyebabkan mempengaruhi proses penginputan di sistem 3 Ada beberapa kegiatan yang tidak bisa dilaksanakan sesuai jadwal



CATATAN ATAS LAPORAN KEUANGAN
TAHUN ANGGARAN 2023

Lampiran 3.1

No	SKPD	Faktor Pendukung	Faktor Penghambat
1	2	3	4
29	KECAMATAN ASAKOTA	1 Terlibatnya semua unsur dalam kecamatan asakota sehingga dengan mudah dalam mencapai semua target	1 Terbatasnya tenaga/Sumber Daya Manusia yang menguasai IT dan memahami pengelolaan keuangan terutama dalam pengelolaan anggaran

3.2.2 Penjelasan Terkait Capaian Target Belanja

Pencapaian target belanja dapat ditampilkan dalam tabel berikut.

Tabel 3.1.5
Anggaran dan Realisasi Belanja Daerah Pemerintah Kota Bima per SKPD
Tahun Anggaran 2023 dan Tahun 2022

No.	SKPD	Tahun 2023 (Rp)		%	Realisasi 2022
		Anggaran	Realisasi		
1	2	3	4	5	6
1	Dinas Pendidikan, Pemuda dan Olahraga	205.716.961.396,00	197.915.018.002,51	96,21	192.039.092.308,00
2	Dinas Kesehatan	104.622.908.969,00	93.816.666.084,00	89,67	90.499.856.864,20
3	RSUD Kota Bima	31.529.823.323,00	29.019.391.992,00	92,04	45.375.066.931,00
4	Dinas Pekerjaan Umum dan Penataan Ruang	110.163.895.597,00	104.429.043.307,00	94,79	80.826.878.268,00
5	Dinas Perumahan dan Kawasan Pemukiman	13.367.193.937,00	8.742.361.369,00	65,40	11.830.199.286,00
6	Kantor Satuan Polisi Pamong Praja	9.551.147.309,00	7.839.685.560,00	82,08	7.775.878.915,00
7	Badan Penanggulangan Bencana Daerah	6.143.130.435,00	5.718.383.936,00	93,09	4.787.698.448,00
8	Dinas Pemadam Kebakaran dan Penyelamatan	6.233.147.092,00	6.114.434.177,00	98,10	4.622.397.252,00
9	Dinas Sosial	9.085.528.990,00	8.851.957.908,00	97,43	10.542.000.188,00
10	Dinas Tenaga Kerja	4.076.346.059,00	3.869.703.033,00	94,93	5.488.613.024,81
11	Dinas Pemberdayaan Perempuan dan Perlindungan Anak	9.883.351.886,00	9.516.402.544,00	96,29	5.562.324.257,00
12	Dinas Ketahanan Pangan	4.431.334.174,00	4.327.332.545,00	97,65	3.849.221.184,00
13	Dinas Lingkungan Hidup	29.172.216.838,00	27.940.170.220,00	95,78	18.696.866.781,16
14	Dinas Kependudukan dan Catatan Sipil	6.754.316.667,00	6.608.379.403,00	97,84	5.606.515.988,00
15	Dinas Pengendalian Penduduk dan Keluarga Berencana	10.578.125.222,00	9.962.604.704,00	94,18	7.711.788.573,00
16	Dinas Perhubungan	12.360.581.498,00	11.912.347.908,96	96,37	12.628.389.380,00
17	Dinas Komunikasi dan Informatika	11.582.395.270,00	11.457.849.787,00	98,92	7.661.960.545,00
18	Dinas Koperasi, Perindustrian dan Perdagangan	10.162.302.136,00	9.621.986.501,00	94,68	7.376.038.652,00



No.	SKPD	Tahun 2023 (Rp)		%	Realisasi 2022
		Anggaran	Realisasi		
19	Dinas Penanaman Modal dan Pelayanan Terpadu Satu Pintu	4.366.924.409,00	4.185.027.476,00	95,83	3.792.740.156,00
20	Dinas Perpustakaan dan Arsip Daerah	6.477.740.013,00	6.275.713.631,00	96,88	5.336.193.214,00
21	Dinas Kelautan dan Perikanan	5.888.107.642,00	5.429.180.945,00	92,21	5.253.834.812,00
22	Dinas Pariwisata dan Kebudayaan	20.866.895.888,00	20.545.371.181,00	98,46	11.297.762.990,00
23	Dinas Pertanian	17.102.169.762,00	16.832.751.854,00	98,42	12.661.123.910,00
24	Sekretariat Daerah	61.838.069.787,00	59.530.838.452,78	96,27	52.703.815.843,56
25	Inspektorat	10.666.967.810,00	10.577.120.539,00	99,16	8.041.090.868,00
26	Badan Perencanaan Pembangunan, Penelitian dan Pengembangan	8.888.832.820,00	7.971.922.554,00	89,68	6.695.345.281,00
27	Badan Pengelolaan Keuangan dan Aset Daerah (SKPD)	23.856.731.885,00	20.888.049.010,00	87,56	17.300.669.604,00
28	Badan Kepegawaian dan Pengembangan SDM	7.993.572.155,00	7.786.017.406,00	97,40	6.242.265.825,00
29	Badan Riset dan Inovasi Daerah	6.016.321.520,00	5.465.875.301,00	90,85	0,00
30	Sekretariat DPRD	31.121.318.817,00	28.572.981.919,00	91,81	26.521.250.423,00
31	Kecamatan RasanaE Barat	10.941.400.726,00	10.882.146.343,00	99,46	9.944.919.563,00
32	Kecamatan RasanaE Timur	12.555.461.546,00	12.455.532.034,00	99,20	11.309.927.200,00
33	Kecamatan Asakota	11.725.339.323,00	11.493.515.689,00	98,02	10.319.865.721,00
34	Kecamatan Mpunda	15.840.922.011,00	15.582.136.960,00	98,37	14.693.237.521,00
35	Kecamatan Raba	18.956.200.102,00	18.548.959.137,00	97,85	17.267.282.065,00
36	Badan Kesatuan Bangsa dan Politik	16.283.342.175,00	9.230.138.512,00	56,68	6.933.944.463,00
JUMLAH		886.801.025.189,00	829.916.997.925,25	93,59	749.196.056.304,73

Sumber data : Badan Pengelolaan Keuangan dan Aset Daerah Kota Bima Tahun 2023 dan 2022, diolah

3.3 Mandatory Spending Kota Bima Tahun Anggaran 2023

Mandatory spending adalah belanja atau pengeluaran negara yang sudah diatur oleh undang-undang. Tujuan mandatory spending ini adalah untuk mengurangi masalah ketimpangan sosial dan ekonomi daerah.

Mandatory spending dalam tata kelola keuangan pemerintah daerah meliputi hal-hal sebagai berikut:

- Alokasi anggaran pendidikan sebesar 20% dari APBD sesuai amanat UUD1945 pasal 31 ayat (4) dan UU No. 20 tahun 2003 tentang Sistem Pendidikan Nasional pasal 49 ayat (1).
- Besar anggaran kesehatan pemerintah daerah provinsi, kabupaten/kota dialokasikan minimal 10% (sepuluh persen) dari anggaran pendapatan dan belanja daerah di luar gaji (UU No. 36 Tahun 2009 Tentang Kesehatan).
- Dana Transfer Umum (DTU) diarahkan penggunaannya, yaitu paling sedikit 25% (dua puluh lima persen) untuk belanja infrastruktur daerah yang langsung terkait dengan percepatan pembangunan fasilitas pelayanan publik dan ekonomi dalam



rangka meningkatkan kesempatan kerja, mengurangi kemiskinan, dan mengurangi kesenjangan penyediaan layanan publik antardaerah (UU APBN).

- d. Alokasi dana Desa (ADD) paling sedikit 10% dari dana perimbangan yang diterima Kabupaten/Kota dalam Anggaran Pendapatan dan Belanja Daerah setelah dikurangi Dana Alokasi Khusus (UU No. 6 Tahun 2014 Tentang Desa)

Realisasi anggaran belanja Pemerintah Kota Bima Tahun Anggaran 2023 dalam rangka pemenuhan Mandatory spending adalah sebagai berikut :

Tabel 3.3
Mandatory Spending Kota Bima Tahun Anggaran 2023

No	SKPD/OPD	Jenis Mandatory Spending	Nama Program/Kegiatan	Anggaran 2023	Realisasi 2023
		Total Belanja Daerah		886.801.025.189	829.916.997.925,25
A		Bidang Pendidikan 20%		26%	27%
		Capaian anggaran mandatory spending Bidang Pendidikan		233.061.597.397	
		Capaian realisasi mandatory spending Bidang Pendidikan			224.736.955.506
1	Dinas Pendidikan, Pemuda dan Olahraga			205.716.961.396	197.915.518.003
			1.01.01.01 Program Penunjang Urusan Pemerintahan Daerah Kabupaten/Kota	147.230.987.346	139.961.748.357
			1.01.01.02 Program Pengelolaan Pendidikan	50.093.059.650	49.599.890.466
			1.01.01.03 Program Pengembangan Kurikulum	200.000.000	199.000.000
			1.02.19.02 Program Pengembangan Kapasitas Daya Saing Kepemudaan	485.308.000	467.208.000
			1.02.19.03 Program Pengembangan Kapasitas Daya Saing Keolahragaan	7.707.606.400	7.687.671.180
2	Dinas Pariwisata dan Kebudayaan			20.866.895.988	20.545.371.181
			2.22.01.00 Program Penunjang Urusan Pemerintahan Daerah Kabupaten/Kota	4.567.618.309	4.446.322.223
			2.22.02.00 Program Pengembangan Kebudayaan	865.887.110	854.455.810
			2.22.05.00 Program Pelestarian dan Pengelolaan Cagar Budaya	204.641.690	200.397.582
			3.26.02.00 Program Peningkatan Daya Tarik Destinasi Pariwisata	13.578.272.479	13.466.831.332
			3.26.03.00 Program Pemasaran Pariwisata	1.282.887.900	1.222.675.254
			3.26.05.00 Program Pengembangan Sumber Daya Pariwisata dan Ekonomi Kreatif	367.588.500	354.688.980



CATATAN ATAS LAPORAN KEUANGAN
TAHUN ANGGARAN 2023

Lampiran 3.1

No	SKPD/OPD	Jenis Mandatory Spending	Nama Program/Kegiatan	Anggaran 2023	Realisasi 2023
3	Dinas Perpustakaan dan Arsip Daerah			6.477.740.013	6.276.066.322
			2.23.01.00 Program Penunjang Urusan Pemerintahan Daerah Kabupaten/Kota	5.686.619.213	5.490.539.800
			2.23.02.00 Program Pembinaan Perpustakaan	508.196.800	504.660.200
			2.24.02.00 Program Pengelolaan Arsip	269.396.000	267.338.322
			2.24.03.00 Program Perlindungan dan Penyelamatan Arsip	13.528.000	13.528.000
B		Kesehatan 10% dari APBD diluar gaji		22%	21%
		Gaji ASN		254.379.839.259	244.216.882.843
		Capaian anggaran mandatory spending Bidang Kesehatan diluar gaji		632.421.185.930	
		Capaian realisasi mandatory spending Bidang Kesehatan diluar gaji			585.700.615.082
	Dinas Kesehatan			104.622.908.969	93.816.666.084
			01.02.01 Program Penunjang Urusan Pemerintahan Daerah Kabupaten/Kota	53.436.550.604	50.075.243.127
			01.02.02 Program Pemenuhan Upaya Kesehatan Perorangan Dan Upaya Kesehatan Masyarakat	50.163.673.765	42.813.602.487
			01.02.03 Program Peningkatan Kapasitas Sumber Daya Manusia Kesehatan	50.918.000	50.849.750
			01.02.04 Program Sediaan Farmasi, Alat Kesehatan Dan Makanan Minuman	425.516.300	396.789.020
			01.02.05 Program Pemberdayaan Masyarakat Bidang Kesehatan	546.250.300	480.181.700
	RSUD			31.529.823.323	29.019.391.992
			01.02.01 Program Penunjang Urusan Pemerintah Daerah Kabupaten/Kota	13.907.250.967	12.896.611.597
			01.02.02 Program Pemenuhan Upaya Kesehatan Perorangan Dan Upaya Kesehatan Masyarakat	17.622.572.356	16.122.780.395
Total Bidang Kesehatan				136.152.732.292	122.836.058.076
C		Dana Transfer Umum diarahkan penggunaannya untuk Belanja Infrastruktur 25%		49%	47%
		Capaian anggaran			



CATATAN ATAS LAPORAN KEUANGAN
TAHUN ANGGARAN 2023

Lampiran 3.1

No	SKPD/OPD	Jenis Mandatory Spending	Nama Program/Kegiatan	Anggaran 2023	Realisasi 2023
		<i>mandatory spending</i> Dana Transfer Umum diarahkan penggunaannya untuk Belanja Infrastruktur		254.259.803.677	
		Capaian realisasi <i>mandatory spending</i> Dana Transfer Umum diarahkan penggunaannya untuk Belanja Infrastruktur			239.160.364.105
	Dinas Pendidikan, Pemuda dan Olahraga			147.716.295.346	140.428.956.357
			1.01.01 Program Penunjang Urusan Pemerintahan Daerah Kabupaten/Kota	147.230.987.346	139.961.748.357
			1.01.02 Program Pengelolaan Pendidikan	485.308.000	467.208.000
	Dinas Kesehatan			60.875.269.704	56.385.025.706
			1.02.01 Program Penunjang Urusan Pemerintahan Daerah Kabupaten/Kota	53.436.550.604	50.075.243.127
			1.02.02 Program Pemenuhan Upaya Kesehatan Perorangan Dan Upaya Kesehatan Masyarakat	7.438.719.100	6.309.782.579
	Dinas Pekerjaan Umum Dan Penataan Ruang			7.300.000.000	7.300.000.000
			1.03.10 Program Penyelenggaraan Jalan	600.000.000	600.000.000
			1.03.02 Program Pengelolaan Sumber Daya Air (SDA)	2.850.000.000	2.850.000.000
			1.03.07 PROGRAM PENGEMBANGAN PERMUKIMAN	1.850.000.000	1.850.000.000
			1.03.09 PROGRAM PENATAAN BANGUNAN DAN LINGKUNGANNYA	2.000.000.000	2.000.000.000
	Dinas Perumahan dan Kawasan Permukiman			1.460.999.600	1.385.357.000
			1.04.02 Program Pengembangan Perumahan	1.460.999.600	1.385.357.000
	Dinas Tenaga Kerja			1.929.656.229	1.816.930.878
			2.07.01 Program Penunjang Urusan Pemerintahan Daerah Kabupaten/Kota	1.929.656.229	1.816.930.878
	Dinas Koperasi, Perindustrian, dan Perdagangan			4.366.910.392	4.077.866.727
			2.07.01 Program Penunjang Urusan Pemerintahan Daerah Kabupaten/Kota	4.366.910.392	4.077.866.727
			2.17.06 Program Pemberdayaan Dan Perlindungan Koperasi	33.915.000	27.335.000
			2.17.08 Program Pengembangan UMKM	275.108.300	265.747.000
	Dinas Lingkungan Hidup			12.622.163.075	12.408.804.307



CATATAN ATAS LAPORAN KEUANGAN
TAHUN ANGGARAN 2023

Lampiran 3.1

No	SKPD/OPD	Jenis Mandatory Spending	Nama Program/Kegiatan	Anggaran 2023	Realisasi 2023
			2.11.03 Program Pengendalian Pencemaran Dan/Atau Kerusakan Lingkungan Hidup	444.849.770	378.274.222
			2.11.11 Program Pengelolaan Persampahan	12.177.313.305	12.030.530.085
	Dinas Kependudukan Dan Pencatatan Sipil			374.395.400	360.771.900
			2.12.04 Program Pengelolaan Informasi Administrasi Kependudukan	374.395.400	360.771.900
	Dinas Pariwisata dan Kebudayaan			99.815.000	99.628.000
			3.26.02 Program Peningkatan Daya Tarik Destinasi Pariwisata	13.578.272.479	13.466.831.332
	Dinas Perikanan			2.315.479.500	2.193.048.257
			3.25.03 Program Pengelolaan Perikanan Tangkap	368.607.600	343.650.700
			3.25.04 Program Pengelolaan Perikanan Budidaya	728.797.100	653.043.968
			3.25.06 Program Pengolahan Dan Pemasaran Hasil Perikanan	1.218.074.800	1.196.353.589
	Dinas Pertanian			4.853.059.792	4.762.579.987
			3.27.01 Program Penunjang Urusan Pemerintahan Daerah Kabupaten/Kota	4.728.658.992	4.638.373.917
			3.27.03 Program Penyediaan Dan Pengembangan Prasarana Pertanian	124.400.800	124.206.070
	Dinas Perdagangan, Koperasi, Usaha Kecil Dan Menengah			309.023.300	293.082.000
			2.17.06 Program Pemberdayaan Dan Perlindungan Koperasi	33.915.000	27.335.000
			2.17.08 Program Pengembangan UMKM	275.108.300	265.747.000
	Sekretariat Daerah			2.702.143.130	2.514.244.829
			4.01.03 Program Perekonomian Dan Pembangunan	2.702.143.130	2.514.244.829
	Badan Pendapatan, Pengelolaan Keuangan Dan Aset Daerah			7.334.593.209	5.134.068.157
			5.02.02 Program Pengelolaan Keuangan Daerah	7.334.593.209	5.134.068.157
			Jumlah Capaian anggaran mandatory spending Dana Transfer Umum diarahkan penggunaannya	1.119.742.587.004	
			Jumlah Capaian realisasi mandatory spending Dana Transfer Umum diarahkan penggunaannya		1.049.597.934.693

BAB IV
KEBIJAKAN AKUNTANSI



BAB IV

KEBIJAKAN AKUNTANSI

Kebijakan akuntansi merupakan prinsip-prinsip, dasar-dasar, konvensi-konvensi, aturan-aturan, dan praktik-praktik spesifik yang dipilih oleh suatu entitas pelaporan dalam penyusunan dan penyajian laporan keuangan. Kebijakan akuntansi tersebut disusun sebagai pedoman dalam penyusunan dan penyajian pelaporan keuangan.

Kebijakan akuntansi yang mendasari penyusunan Laporan Keuangan Kota Bima Tahun 2022 disusun dengan mengacu pada Peraturan Pemerintah Nomor 71 Tahun 2010 tentang Standar Akuntansi Pemerintahan dan Buletin-Buletin Teknis, Peraturan Pemerintah Nomor 58 Tahun 2005 tentang Pengelolaan Keuangan Daerah, dan Peraturan Menteri Dalam Negeri Nomor 77 Tahun 2020 tentang Pedoman Teknis Pengelolaan Keuangan Daerah.

Untuk pelaporan keuangan di lingkungan Pemerintah Kota Bima, asumsi dasar yang digunakan adalah:

1. Kemandirian Entitas, Pemerintah Kota Bima sebagai entitas pelaporan maupun SKPD dibawahnya sebagai entitas akuntansi merupakan unit yang mandiri dan mempunyai kewajiban untuk menyajikan laporan keuangan sesuai peraturan perundang-undang yang berlaku.
2. Kestinambungan Entitas, Pemerintah Kota Bima sebagai entitas pelaporan maupun SKPD dibawahnya sebagai entitas akuntansi berlanjut keberadaannya/berkesinambungan.
3. Keterukuran dalam satuan uang (*monetary measurement*), yaitu bahwa entitas pelaporan harus menyajikan setiap kegiatan yang dapat dinilai dengan satuan uang. Mata uang yang digunakan untuk pengukuran pos-pos dalam laporan keuangan adalah Rupiah. Transaksi yang menggunakan mata uang asing dijabarkan dalam mata uang Rupiah.

Periode akuntansi yang digunakan untuk menyajikan informasi keuangan yaitu berdasarkan tahun anggaran, yaitu 1 Januari sampai dengan 31 Desember 2023.

4.1 Entitas Akuntansi/Entitas Pelaporan Keuangan Daerah

Entitas pelaporan untuk laporan keuangan ini adalah Pemerintah Kota Bima secara keseluruhan. Laporan Keuangan Pemerintah Kota Bima Tahun 2023 ini disusun berdasarkan hasil penggabungan laporan keuangan Satuan Kerja Pemerintah Daerah (SKPD) di lingkungan Pemerintah Kota Bima sebagai entitas akuntansi, laporan keuangan Satuan Kerja Pengelola Keuangan Daerah (SKPKD) dan data-data keuangan lainnya.

SKPKD merupakan unit yang melaksanakan pengelolaan keuangan daerah dan dilaksanakan oleh Badan Pengelola Keuangan dan Aset Daerah Kota Bima. SKPD merupakan unit pengguna anggaran dan pengguna barang di lingkungan Pemerintah Kota Bima dan mempunyai kewajiban untuk menyusun laporan keuangan. SKPD tersebut antara lain sebagai berikut:

1. Dinas Pendidikan, Pemuda dan Olahraga;



2. Dinas Kesehatan;
3. RSUD Kota Bima;
4. Dinas Pekerjaan Umum dan Penataan Ruang;
5. Dinas Perumahan dan Kawasan Permukiman;
6. Kantor Satuan Polisi Pamong Praja
7. Badan Penanggulangan Bencana Daerah
8. Dinas Pemadam Kebakaran dan Penyelamatan
9. Dinas Sosial
10. Dinas Tenaga Kerja
11. Dinas Pemberdayaan Perempuan dan Perlindungan Anak
12. Dinas Ketahanan Pangan
13. Dinas Lingkungan Hidup
14. Dinas Kependudukan dan Catatan Sipil
15. Dinas Pengendalian Penduduk dan Keluarga Berencana
16. Dinas Perhubungan
17. Dinas Komunikasi dan Informatika
18. Dinas Koperasi, Perindustrian dan Perdagangan
19. Dinas Penanaman Modal dan Pelayanan Terpadu Satu Pintu
20. Dinas Perpustakaan dan Arsip Daerah
21. Dinas Kelautan dan Perikanan
22. Dinas Pariwisata dan Kebudayaan
23. Dinas Pertanian
24. Sekretariat Daerah
25. Inspektorat
26. Badan Perencanaan Pembangunan, Penelitian dan Pengembangan
27. Badan Pengelolaan Keuangan dan Aset Daerah (SKPD)
28. Badan Kepegawaian dan Pengembangan SDM
29. Badan Riset dan Inovasi Daerah
30. Sekretariat DPRD
31. Kecamatan RasanaE Barat
32. Kecamatan RasanaE Timur
33. Kecamatan Asakota
34. Kecamatan Mpunda
35. Kecamatan Raba
36. Badan Kesatuan Bangsa dan Politik

4.2 Basis Akuntansi Yang Mendasari Penyusunan Laporan Keuangan

Basis akuntansi yang digunakan dalam laporan keuangan ini adalah basis kas untuk pengakuan Pendapatan-LRA, Belanja, dan Pembiayaan dalam Laporan Realisasi Anggaran (LRA) dan basis akrual untuk pengakuan Pendapatan-LO dan Beban dalam Laporan Operasional (LO) dan Pengakuan Aset, Kewajiban, dan Ekuitas dalam Neraca.

Basis kas (*cash basis*) untuk penyusunan Laporan Realisasi APBD, Laporan Perubahan Saldo Anggaran Lebih, dan Laporan Arus Kas berarti bahwa Pendapatan-LRA dan Penerimaan Pembiayaan diakui pada saat diterima di Kas Daerah, sedangkan Belanja dan Pengeluaran Pembiayaan diakui pada saat dikeluarkan dari Kas Daerah.



Basis akrual (*accrual basis*) untuk penyusunan Neraca, LO, dan Laporan Perubahan Ekuitas berarti bahwa aset, kewajiban, dan ekuitas dalam Neraca diakui dan dicatat pada saat terjadinya transaksi, atau pada saat kejadian atau kondisi lingkungan berpengaruh pada keuangan SKPD atau pemerintah daerah, tanpa memperhatikan saat kas atau setara kas diterima atau dibayar, dan bahwa pendapatan dalam LO diakui pada saat hak untuk memperoleh pendapatan telah terpenuhi walaupun kas belum diterima di Rekening Kas Umum Daerah dan beban diakui pada saat kewajiban yang mengakibatkan penurunan nilai kekayaan bersih telah terpenuhi walaupun kas belum dikeluarkan dari Rekening Kas Umum Daerah atau entitas pelaporan.

4.3 Basis Pengukuran Yang Mendasari Penyusunan Laporan Keuangan

Salah satu asumsi dasar dalam pelaporan keuangan di lingkungan pemerintah adalah keterukuran dalam satuan uang (*monetary measurement*), disamping kemandirian entitas dan kesinambungan entitas. Hal ini berarti laporan keuangan Pemerintah Kota Bima harus menyajikan setiap kegiatan yang diasumsikan dapat dinilai dengan satuan uang.

Pengukuran berhubungan dengan pengakuan suatu kejadian dan jumlah nilai yang dicatat dalam catatan akuntansi dan disajikan dalam laporan keuangan sehubungan dengan kejadian tersebut. Basis pengukuran yang digunakan dalam laporan keuangan ini mengacu pada Standar Akuntansi Pemerintah yaitu sebagai berikut:

4.3.1 Pengukuran Pos-Pos Laporan Realisasi Anggaran

Pengukuran pendapatan dan penerimaan pembiayaan yaitu sebesar kas yang diterima di Kas Daerah atas pendapatan atau penerimaan pembiayaan tersebut.

Pengukuran belanja dilaksanakan berdasarkan asas bruto dan diukur berdasarkan nilai nominal yang dikeluarkan dan tercantum dalam dokumen pengeluaran yang sah.

4.3.2 Pengukuran Pos-Pos Laporan Operasional

A. Pengukuran Pendapatan-LO adalah sebagai berikut:

1. Pendapatan-LO yang ditetapkan secara *self assessment system* dicatat sebesar nilai pajak terutang yang dicantumkan dalam rekapitulasi Surat Ketetapan Pajak Daerah Kurang Bayar (SKPDKB), Surat Ketetapan Pajak Daerah Kurang Bayar Tambahan (SKPDKBT) serta Surat Ketetapan Pajak Daerah Nihil (SKPDN);
2. Pendapatan-LO yang dipungut melalui proses penetapan secara jabatan (*official*) dicatat sebesar nilai yang tertuang dalam rekapitulasi Surat Ketetapan Pajak/Retribusi (SKP/SKR) Daerah atau dokumen yang dipersamakan. Dasar penetapan nilai dalam SKP/SKR Daerah mengacu pada Peraturan Daerah atau Peraturan Walikota Bima;
3. Atas penerimaan pendapatan oleh Bendahara Penerimaan pada akhir periode pelaporan dan belum disetorkan ke Kas Umum Daerah dicatat sebagai Pendapatan-LO sebesar hak Pemerintah Kota Bima;
4. Pendapatan yang dipungut dengan menggunakan karcis, pengakuan Pendapatan-LO dicatat sebesar nilai karcis yang berhasil "dijual", bukan berdasarkan jumlah karcis yang tercetak atau yang didistribusikan kepada juru pungut;
5. Dalam hal besaran pengurang terhadap Pendapatan-LO Bruto (biaya) bersifat variabel terhadap pendapatan dimaksud dan tidak dapat diestimasi terlebih dahulu dikarenakan proses belum selesai, maka asas bruto dapat dikecualikan;



6. Pendapatan-LO dari transaksi pertukaran diukur dengan menggunakan harga sebenarnya (*actual price*) yang diterima ataupun menjadi tagihan sesuai dengan perjanjian yang telah membentuk harga. Pendapatan-LO dari transaksi pertukaran harus diakui pada saat barang atau jasa diserahkan kepada masyarakat ataupun entitas pemerintah lainnya dengan harga tertentu yang dapat diukur secara andal;
 7. Pendapatan-LO operasional non pertukaran, diukur sebesar aset yang diperoleh dari transaksi non pertukaran yang pada saat perolehan tersebut diukur dengan nilai wajar;
 8. Pengembalian yang sifatnya normal dan berulang (*recurring*) atas Pendapatan-LO pada periode penerimaan maupun pada periode sebelumnya dibukukan sebagai pengurang pendapatan;
 9. Koreksi dan pengembalian yang sifatnya tidak berulang (*nonrecurring*) atas Pendapatan-LO yang terjadi pada periode penerimaan pendapatan dibukukan sebagai pengurang pendapatan pada periode yang sama;
 10. Koreksi dan pengembalian yang sifatnya tidak berulang (*nonrecurring*) atas Pendapatan-LO yang terjadi pada periode sebelumnya dibukukan sebagai pengurang ekuitas pada periode ditemukannya koreksi dan pengembalian tersebut;
 11. Pendapatan dalam mata uang asing diukur dan dicatat pada tanggal transaksi menggunakan kurs tengah Bank Indonesia.
- B. Pengukuran beban yaitu sebesar harga perolehan atas barang/jasa atau nilai nominal atas kewajiban beban yang timbul, konsumsi aset, dan penurunan manfaat ekonomi atau potensi jasa. Apabila tidak ada harga perolehan, maka beban dikukur berdasarkan taksiran nilai wajar barang/jasa tersebut pada tanggal transaksi.

4.3.3 Pengukuran Pos-Pos Neraca

A. Pengukuran Aset adalah sebagai berikut.

1. Kas dicatat sebesar nilai nominal;
2. Investasi jangka pendek dicatat sebesar:
 - a. Nilai pasar sebagai dasar penerapan nilai wajar untuk investasi yang memiliki pasar aktif. Investasi yang tidak memiliki pasar yang aktif dapat digunakan nilai nominal, nilai tercatat atau nilai wajar lainnya;
 - b. Nilai wajar investasi pada tanggal perolehannya yaitu sebesar harga pasar, apabila investasi dalam bentuk surat berharga diperoleh tanpa biaya perolehan. Apabila tidak ada nilai wajar, maka Investasi Jangka Pendek dinilai berdasarkan nilai wajar aset lain yang diserahkan untuk memperoleh investasi tersebut;
 - c. Nilai nominal, apabila Investasi Jangka Pendek dalam bentuk bukan surat berharga.
3. Piutang dicatat sebesar nilai bersih yang dapat direalisasikan (*net realizable value*), yaitu selisih antara nilai nominal piutang dengan penyisihan piutang.
4. Persediaan dicatat sebesar:
 - a. Biaya perolehan apabila diperoleh dengan pembelian;
 - b. Biaya standar apabila diperoleh dengan memproduksi sendiri; dan
 - c. Nilai wajar apabila diperoleh dengan cara lainnya seperti donasi/rampasan.



5. Investasi jangka panjang dicatat sebesar:
 - a. Nilai pasar sebagai dasar penerapan nilai wajar untuk investasi yang memiliki pasar aktif. Investasi yang tidak memiliki pasar yang aktif dapat digunakan nilai nominal, nilai tercatat atau nilai wajar lainnya;
 - b. Biaya perolehan, apabila investasi jangka panjang yang bersifat permanen;
 - c. Nilai perolehan, apabila investasi jangka panjang non permanen dalam bentuk pembelian obligasi jangka panjang yang dimaksudkan tidak untuk dimiliki berkelanjutan;
 - d. Nilai bersih yang dapat direalisasikan, apabila investasi jangka panjang non permanen yang dimaksudkan untuk penyehatan/penyelamatan perekonomian;
 - e. Biaya pembangunan, apabila investasi jangka panjang non permanen dalam bentuk penanaman modal pada proyek-proyek pembangunan pemerintah daerah; dan
 - f. Harga perolehan, apabila investasi jangka panjang diperoleh dengan pertukaran aset pemerintah daerah, atau nilai wajar investasi jika harga perolehannya tidak ada.
 6. Investasi Non Permanen Dana Bergulir dicatat sebesar harga perolehan dana bergulir;
 7. Aset Tetap dicatat sebesar biaya perolehan. Apabila penilaian aset tetap dengan menggunakan biaya perolehan tidak memungkinkan, maka nilai aset tetap didasarkan pada nilai wajar pada saat perolehan. Biaya perolehan aset tetap yang dibangun dengan cara swakelola meliputi biaya langsung untuk tenaga kerja, bahan baku, dan biaya tidak langsung termasuk biaya perencanaan dan pengawasan, perlengkapan, tenaga listrik, sewa peralatan, dan semua biaya lainnya yang terjadi berkenaan dengan pembangunan aset tetap tersebut;
 8. Aset Lainnya dicatat sebesar:
 - a. Nilai sesuai naskah perjanjian penjualan yang terutang (belum dibayar) pada akhir periode pelaporan untuk piutang dari tagihan penjualan angsuran. Apabila dalam pembayaran dipersyaratkan adanya potongan pembayaran, maka nilai piutang harus dicatat sebesar nilai bersihnya;
 - b. Nilai kerugian yang menjadi tanggung jawab seseorang sesuai dengan Surat Keterangan Tanggung Jawab Mutlak untuk Piutang dari Tuntutan Ganti Rugi;
 - c. Harga perolehan untuk aset tak berwujud; dan
 - d. Nilai bersih yang tercatat pada saat perjanjian atau nilai wajar pada saat perjanjian untuk aset yang diserahkan oleh Pemerintah Daerah untuk diusahakan dalam perjanjian kerjasama/kemitraan dan nilai bersih yang tercatat atau sebesar nilai wajar pada saat aset tersebut diserahkan untuk aset hasil kerjasama yang telah diserahkan kepada pemerintah setelah berakhirnya perjanjian dan telah ditetapkan status penggunaannya.
- B. Kewajiban dicatat sebesar nilai nominal. Kewajiban dalam mata uang asing dijabarkan dan dinyatakan dalam mata uang rupiah. Penjabaran mata uang asing menggunakan kurs tengah bank sentral pada tanggal neraca.



C. Saldo Ekuitas di Neraca berasal dari saldo akhir ekuitas pada Laporan Perubahan Ekuitas.

4.4 Penerapan Kebijakan Akuntansi Berkaitan dengan Ketentuan yang ada dalam Standar Akuntansi Pemerintahan

4.4.1 Pendapatan-LRA

- A. Pendapatan-LRA adalah semua penerimaan Rekening Kas Umum Daerah yang menambah Saldo Anggaran Lebih dalam periode tahun anggaran yang bersangkutan yang menjadi hak pemerintah, dan tidak perlu dibayar kembali oleh pemerintah;
- B. Pendapatan-LRA diklasifikasikan menurut jenis pendapatan. Klasifikasi atas Pendapatan-LRA dirinci lebih lanjut pada Bagan Akun Standar;
- C. Saldo Anggaran Lebih (SAL) adalah gunggung saldo yang berasal dari akumulasi SiLPA/SiKPA tahun-tahun anggaran sebelumnya dan tahun berjalan serta penyesuaian lain yang diperkenankan;
- D. Pendapatan-LRA diakui pada saat:
 1. Pendapatan telah diterima pada Rekening Kas Umum Daerah. Pada akhir periode pelaporan, jika terdapat pendapatan yang dipungut oleh/disetor kepada Bendahara Penerimaan SKPD namun belum disetorkan ke Kas Umum Daerah tidak diakui sebagai pendapatan LRA;
 2. Diterima di SKPD;
 3. Diterima entitas lain diluar pemerintah daerah atas nama BUD;
 4. Pendapatan telah diterima oleh BLUD dan digunakan langsung tanpa disetor ke Rekening Kas Umum Daerah, dengan syarat entitas penerima wajib melaporkannya kepada BUD untuk dicatat sebagai pendapatan daerah;
 5. Pendapatan yang diterima oleh Bendahara Penerimaan namun belum dianggarkan dalam APBD, tetap disetorkan ke kas daerah sesuai dengan jenis pendapatan yang diterima dan dilaporkan dalam LRA dengan target anggaran pendapatan sebesar nol. Atas setoran pendapatan tersebut diakui menambah pendapatan di SKPD pemungut dan penyetor;
 6. Hasil atas investasi jangka pendek yang kurang dari tiga bulan berupa bunga deposito diakui menambah pendapatan bunga;
 7. Hasil atas investasi jangka pendek yang berusia 3-12 bulan, dan hasil investasi berupa obligasi diakui menambah pendapatan bunga;
 8. Bila terdapat aset tetap/lainnya yang dijual oleh Pemerintah Kota Bima, maka atas hasil penjualan tersebut diakui sebagai pendapatan dari hasil penjualan aset daerah yang tidak dipisahkan. Atas uang jaminan pemeliharaan atau perbaikan atau uang retensi, diakui Pendapatan-LRA ketika pihak ketiga dinyatakan tidak memenuhi janji sesuai dengan kontrak yang disepakati dengan Pemerintah Kota Bima;
 9. Pengembalian yang sifatnya normal dan berulang (*recurring*) atas penerimaan pendapatan yang terjadi pada periode sebelumnya maupun periode berjalan dibukukan sebagai pengurang Pendapatan-LRA;



10. Koreksi dan pengembalian yang sifatnya tidak berulang (*nonrecurring*) atas penerimaan Pendapatan-LRA yang terjadi pada periode penerimaan pendapatan dibukukan sebagai pengurang Pendapatan-LRA pada periode yang sama;
 11. Koreksi dan pengembalian yang sifatnya tidak berulang (*nonrecurring*) atas penerimaan Pendapatan-LRA yang terjadi pada periode sebelumnya dibukukan sebagai pengurang SAL pada periode ditemukannya koreksi dan pengembalian tersebut. Dalam LRA, pembayaran restitusi (pengembalian kelebihan bayar) pendapatan tersebut oleh Pemerintah Kota Bima dilakukan dengan SP2D LS dengan menggunakan akun Belanja Tak Terduga;
 12. Pendapatan yang berasal dari hibah langsung dalam/luar negeri yang digunakan untuk mendanai pengeluaran entitas telah diterima, dengan syarat entitas penerima wajib melaporkannya kepada BUD; dan
 13. Pendapatan yang diterima entitas lain diluar entitas pemerintah berdasarkan otoritas yang diberikan oleh BUD, dan BUD mengakuinya sebagai pendapatan.
- E. Pendapatan-LRA disajikan dalam Laporan Realisasi Anggaran (LRA) dengan basis kas sesuai dengan klasifikasi dalam BAS.

4.4.2 Belanja

- A. Belanja adalah semua pengeluaran dari Rekening Kas Umum Daerah dan Bendahara Pengeluaran yang mengurangi SAL dalam periode tahun anggaran bersangkutan yang tidak akan diperoleh pembayarannya kembali oleh pemerintah;
- B. Belanja diakui pada saat terjadinya pengeluaran dari Rekening Kas Umum Daerah;
- C. Khusus pengeluaran melalui bendahara pengeluaran pengakuannya terjadi pada saat pertanggungjawaban atas pengeluaran tersebut disahkan oleh unit yang mempunyai fungsi perbendaharaan dengan terbitnya SP2D GU atau SP2D Nihil;
- D. Dalam hal badan layanan umum, belanja diakui dengan mengacu pada peraturan perundangan yang mengatur mengenai badan layanan umum;
- E. Belanja daerah diklasifikasikan menurut Klasifikasi organisasi, yaitu mengelompokkan belanja berdasarkan organisasi atau Organisasi Perangkat Daerah (SKPD) Pengguna Anggaran dan Klasifikasi ekonomi, yaitu mengelompokkan belanja berdasarkan jenis belanja untuk melaksanakan suatu aktivitas;
- F. Belanja menurut klasifikasi ekonomi secara terinci terdapat dalam Bagan Akun Standar;
- G. Realisasi belanja dilaporkan sesuai dengan klasifikasi yang ditetapkan dalam dokumen pelaksanaan anggaran;
- H. Penerimaan kembali belanja yang terjadi pada periode pengeluaran belanja dibukukan sebagai pengurang belanja pada periode yang sama;
- I. Karena adanya perbedaan klasifikasi menurut peraturan perundangan tentang Pengelolaan Keuangan Daerah dengan yang tertuang dalam Peraturan Pemerintah Nomor 71 tahun 2010 tentang Standar Akuntansi Pemerintahan, maka entitas akuntansi dan pelaporan harus membuat konversi untuk klasifikasi belanja yang akan dilaporkan dalam laporan muka laporan realisasi anggaran (LRA);



- J. Setelah dilakukan konversi maka klasifikasi berdasarkan pada klasifikasi ekonomi (jenis belanja), organisasi, dan fungsi;
- K. Belanja disajikan dalam LRA sesuai dengan klasifikasi ekonomi, yaitu: Belanja Operasi, Belanja Modal, dan Belanja Tak Terduga serta dijelaskan dalam Catatan atas Laporan Keuangan;
- L. Perlu diungkapkan juga mengenai pengeluaran belanja tahun berkenaan setelah tanggal berakhirnya tahun anggaran, penjelasan sebab-sebab tidak terserapnya anggaran belanja daerah, referensi silang antar akun belanja modal dengan penambahan aset tetap, penjelasan kejadian luar biasa dan informasi lainnya yang dianggap perlu;
- M. Hal-hal yang perlu diungkapkan sehubungan dengan belanja antara lain:
1. Pengeluaran belanja tahun berkenaan setelah tanggal berakhirnya tahun anggaran;
 2. Penjelasan sebab-sebab tidak terserapnya target realisasi belanja daerah;
 3. Konversi yang dilakukan akibat perbedaan klasifikasi belanja yang didasarkan pada peraturan perundangan tentang Pengelolaan Keuangan Daerah, dengan yang didasarkan pada PP No. 71 tahun 2010 tentang Standar Akuntansi Pemerintahan;
 4. Penjelasan kejadian luar biasa dan informasi lainnya yang diperlukan;
- N. Belanja diukur dan disajikan dalam mata uang rupiah. Apabila pengeluaran kas atas belanja dalam mata uang asing, maka pengeluaran tersebut dijabarkan dan dinyatakan dalam mata uang rupiah. Penjabaran mata uang asing tersebut menggunakan kurs tengah Bank Indonesia pada tanggal transaksi.

4.4.3 Pembiayaan

- A. Pembiayaan (*financing*) adalah seluruh transaksi keuangan pemerintah daerah, baik penerimaan maupun pengeluaran, yang perlu dibayar atau akan diterima kembali baik pada tahun anggaran bersangkutan maupun tahun-tahun anggaran berikutnya, yang dalam penganggaran pemerintah daerah terutama dimaksudkan untuk menutup defisit atau memanfaatkan surplus anggaran;
- B. Pembiayaan diklasifikasikan menjadi penerimaan pembiayaan yang dirinci lagi menurut sumber pembiayaan, dan pengeluaran pengeluaran pembiayaan daerah dan dirinci lagi menurut jenis pengeluaran pembiayaan;
- C. Penerimaan pembiayaan meliputi: SiLPA tahun anggaran sebelumnya, pencairan dana cadangan, hasil penjualan kekayaan daerah yang dipisahkan, penerimaan pinjaman, penerimaan kembali pemberian pinjaman dan penerimaan piutang daerah, dan penerimaan pembiayaan daerah lain yang sah;
- D. Pengeluaran pembiayaan adalah semua pengeluaran-pengeluaran Rekening Kas Umum Daerah antara lain berupa: pembentukan dana cadangan, penyertaan modal (investasi) daerah, pembayaran pokok utang, dan pemberian pinjaman daerah;
- E. Penerimaan pembiayaan diakui pada saat diterima pada Rekening Kas Umum Daerah;
- F. Penerimaan pembiayaan yang bersumber dari penggunaan SiLPA merupakan penerimaan pembiayaan yang berasal dari sisa perhitungan APBD periode sebelumnya. Penggunaan SiLPA diakui pada saat perda tentang perhitungan APBD tahun sebelumnya telah disahkan oleh DPRD;



- G. Pengeluaran pembiayaan diakui pada saat dikeluarkan dari Rekening Kas Umum Daerah;
- H. Pemberian dana bergulir untuk kelompok masyarakat yang mengurangi rekening kas umum daerah dalam APBD dikelompokkan pada Pengeluaran Pembiayaan, dan penerimaan dana bergulir dari kelompok masyarakat yang menambah rekening kas umum daerah dalam APBD dikelompokkan pada Penerimaan Pembiayaan;
- I. Apabila mekanisme pengembalian dan penyaluran dana tersebut dilakukan melalui rekening Kas Umum Daerah, maka dana tersebut sejatinya merupakan piutang. Bagian yang jatuh tempo dalam satu tahun disajikan sebagai piutang dana bergulir, dan yang jatuh tempo lebih dari dua belas bulan disajikan sebagai investasi jangka panjang;
- J. Dana bergulir yang mekanisme pengembalian dan penyaluran kembali dana bergulir yang dilakukan oleh entitas akuntansi/badan layanan umum daerah yang dilakukan secara langsung (tidak melalui rekening kas umum daerah), seluruh dana tersebut disajikan sebagai investasi jangka panjang, dan tidak dianggarkan dalam penerimaan dan/atau pengeluaran pembiayaan;
- K. Transaksi dalam mata uang asing harus dibukukan dalam mata uang rupiah dengan menjabarkan jumlah mata uang asing tersebut menurut kurs tengah Bank Indonesia pada tanggal transaksi;
- L. Pembiayaan disajikan dalam LRA sebagai bagian dari upaya Pemerintah Kota Bima untuk memanfaatkan surplus anggaran dan menggali sumber dana untuk menutupi defisit anggaran.

4.4.4 Pendapatan-LO

- A. Pendapatan-LO adalah hak pemerintah daerah yang diakui sebagai penambah ekuitas dalam periode tahun anggaran yang bersangkutan dan tidak perlu dibayar kembali;
- B. Pendapatan-LO diakui pada saat timbulnya hak atas pendapatan (*earned*) atau saat pendapatan direalisasi yaitu aliran masuk sumber daya ekonomi (*realized*);
- C. Dalam hal Badan Layanan Umum Daerah, Pendapatan-LO diakui dengan mengacu pada peraturan perundangan yang mengatur mengenai Badan Layanan Umum;
- D. Pendapatan-LO pada PPKD meliputi: pendapatan transfer dan Lain-Lain Pendapatan Daerah yang Sah;
- E. Pendapatan-LO pada SKPD meliputi: PAD Melalui Penetapan, PAD Tanpa Penetapan, dan PAD dari Hasil Eksekusi Jaminan;
 - 1. PAD melalui penetapan ini diartikan sebagai perolehan pendapatan yang menjadi hak Pemerintah Kota Bima yang disahkan dengan penetapan;
 - 2. PAD tanpa Penetapan adalah pendapatan yang menjadi hak Pemerintah Kota Bima tanpa didahului dengan penetapan secara resmi yang dikirimkan ke Pemerintah Kota Bima karena proses bisnis yang tidak memungkinkan;
- F. Pendapatan-LO disajikan sesuai dengan klasifikasi dalam BAS. Rincian dari Pendapatan-LO dijelaskan dalam Catatan atas Laporan Keuangan (CaLK) sesuai dengan klasifikasi sumber pendapatan;



4.4.5 Beban

- A. Beban adalah penurunan manfaat ekonomi atau potensi jasa dalam periode pelaporan yang menurunkan ekuitas, yang dapat berupa pengeluaran atau konsumsi aset atau timbulnya kewajiban;
- B. Beban diakui saat timbulnya kewajiban, terjadinya konsumsi aset, dan terjadinya penurunan manfaat ekonomi atau potensi jasa;
- C. Pengakuan beban pada periode berjalan di Pemerintah Kota Bima dilakukan bersamaan dengan pengeluaran kas yaitu pada saat diterbitkannya SP2D belanja, kecuali pengeluaran belanja modal. Sedangkan pengakuan beban pada saat penyusunan laporan keuangan dilakukan penyesuaian;
- D. Beban dengan mekanisme LS akan diakui berdasarkan terbitnya dokumen Surat Perintah Pencairan Dana (SP2D) LS atau diakui bersamaan dengan pengeluaran kas dan dilakukan penyesuaian pada akhir periode akuntansi;
- E. Beban dengan mekanisme UP/GU/TU akan diakui berdasarkan bukti pengeluaran beban telah disahkan oleh Pengguna Anggaran pada saat Pertanggungjawaban (SPJ) atau diakui bersamaan dengan pengeluaran kas dari bendahara pengeluaran dan dilakukan penyesuaian pada akhir periode akuntansi;
- F. Pada saat penyusunan laporan keuangan harus dilakukan penyesuaian terhadap pengakuan beban, yaitu: Beban Pegawai, Beban Barang dan Jasa, Beban Penyusutan dan amortisasi, Beban Penyisihan Piutang, Beban Bunga, dan Beban Transfer.

4.4.6 Aset/Aktiva

Aset adalah sumber daya ekonomi yang dikuasai dan/atau dimiliki oleh pemerintah sebagai akibat dari peristiwa masa lalu dan dari mana manfaat ekonomi dan/atau sosial di masa depan diharapkan dapat diperoleh, baik oleh pemerintah maupun masyarakat, serta dapat diukur dalam satuan uang, termasuk sumber daya non keuangan yang diperlukan untuk penyediaan jasa bagi masyarakat umum dan sumber-sumber daya yang dipelihara karena alasan sejarah dan budaya.

Aset diklasifikasikan menjadi aset lancar, investasi jangka panjang, aset tetap, dana cadangan, dan aset lainnya.

4.4.6.1. Aset Lancar

1. Aset lancar adalah sumber daya ekonomis yang diharapkan dapat dicairkan menjadi kas, dijual atau dipakai habis dalam satu periode akuntansi.
2. Aset lancar meliputi kas dan setara kas, investasi jangka pendek, piutang, dan persediaan. Pos-pos investasi jangka pendek antara lain deposito berjangka 3-12 bulan, Surat Utang Negara (SUN) Pemerintah jangka pendek, Sertifikat Bank Indonesia (SBI), dan Surat Perbendaharaan Negara (SPN). Pos-pos piutang antara lain piutang pajak, retribusi, dana perimbangan, bagian lancar tagihan penjualan angsuran, bagian lancar tuntutan ganti rugi, piutang hasil pengelolaan kekayaan daerah yang dipisahkan, dan piutang yang bersumber dari lain-lain PAD yang sah. Persediaan mencakup barang atau perlengkapan yang dibeli dan disimpan untuk digunakan, misalnya barang pakai habis seperti alat tulis kantor, barang tak habis



- pakai seperti komponen peralatan dan pipa, dan barang bekas pakai seperti komponen bekas.
3. Kas adalah adalah uang tunai dan saldo simpanan di bank yang setiap saat dapat digunakan untuk membiayai kegiatan pemerintahan.
 4. Setara kas adalah investasi jangka pendek yang sangat likuid yang siap dijabarkan menjadi kas (jatuh tempo kurang dari tiga bulan) tanggal perolehannya.
 5. Kas diakui pada saat diterima oleh BUD, Bendahara Penerimaan, Bendahara Pengeluaran, dan Badan Layanan Umum Daerah. Kas yang dikeluarkan untuk belanja oleh BUD diakui pada saat terjadi pengeluaran kas dari Rekening Kas Umum Daerah sedangkan bagi SKPD diakui pada saat dilakukan pengesahan oleh PA/KPA setelah diverifikasi oleh PPK SKPD.
 6. Investasi Jangka Pendek adalah investasi yang dapat segera diperjualbelikan atau dicairkan serta dimiliki 3-12 bulan terhitung mulai tanggal pelaporan.
 7. Investasi jangka pendek terdiri atas deposito berjangka waktu 3-12 bulan, pembelian obligasi/Surat Utang Negara (SUN) pemerintah jangka pendek, Sertifikat Bank Indonesia (SBI), dan Surat Perbendaharaan Negara (SPN).
 8. Piutang adalah jumlah uang yang wajib dibayar kepada Pemerintah Kota Bima dan/atau hak Pemerintah Kota Bima yang dapat dinilai dengan uang sebagai akibat pemberian barang/jasa, perjanjian, terbitnya ketetapan atas pajak daerah dan retribusi daerah, atau akibat lainnya berdasarkan peraturan perundang-undangan atau akibat lainnya yang sah.
 9. Piutang terdiri atas: piutang pajak, retribusi, dana perimbangan, bagian lancar tagihan penjualan angsuran, bagian lancar tuntutan ganti rugi, piutang hasil pengelolaan kekayaan daerah yang dipisahkan, dan piutang yang bersumber dari lain-lain PAD yang sah.
 10. Piutang diakui ketika timbul klaim/hak untuk menagih uang atau manfaat ekonomi lainnya kepada entitas yaitu pada saat diterbitkan Surat Ketetapan Pajak Daerah (SKPD)/Surat Ketetapan Retribusi Daerah (SKRD), atau telah diterbitkan surat penagihan dan telah dilaksanakan penagihan, atau belum dilunasi sampai dengan akhir periode pelaporan.
 11. Penyisihan piutang adalah estimasi yang dilakukan untuk piutang tidak tertagih pada akhir setiap periode yang dibentuk sebesar persentase tertentu dari akun piutang berdasarkan penggolongan kualitas piutang.
 12. Penyisihan piutang tak tertagih adalah taksiran nilai piutang yang kemungkinan tidak dapat diterima pembayarannya dimasa akan datang dari seseorang dan/atau korporasi dan/atau entitas lain.
 13. Pengukuran Berikutnya (*subsequent measurement*) terhadap pengakuan awal. Piutang disajikan berdasarkan nilai nominal tagihan yang belum dilunasi tersebut dikurangi penyisihan kerugian piutang tidak tertagih. Apabila terjadi kondisi yang memungkinkan penghapusan piutang maka masing-masing jenis piutang disajikan setelah dikurangi piutang yang dihapuskan.



14. Piutang disajikan sebesar nilai bersih yang dapat direalisasikan (*net realizable value*), yaitu selisih antara nilai nominal piutang dengan penyisihan piutang.
15. Persediaan adalah aset lancar dalam bentuk barang atau perlengkapan yang dimaksudkan untuk mendukung kegiatan operasional pemerintah daerah, dan barang-barang yang dimaksudkan untuk dijual dan/atau diserahkan dalam rangka pelayanan kepada masyarakat.
16. Persediaan dapat terdiri atas: alat tulis kantor, alat listrik, material/bahan, benda pos, bahan bakar, dan bahan makanan pokok.
17. Persediaan diakui pada saat potensi manfaat ekonomi masa depan diperoleh pemerintah daerah dan mempunyai nilai atau biaya yang dapat diukur dengan andal atau pada saat diterima atau hak kepemilikannya dan/atau pengenguasaannya berpindah.

4.4.6.2. Investasi Jangka Panjang

1. Investasi jangka panjang adalah aset yang dimaksudkan untuk memperoleh manfaat ekonomi seperti bunga, dividen dan royalti, atau manfaat sosial, sehingga dapat meningkatkan kemampuan pemerintah dalam rangka pelayanan kepada masyarakat.
2. Investasi jangka panjang terdiri dari:
 - a. Investasi non permanen merupakan investasi jangka panjang yang dimaksudkan untuk dimiliki secara tidak berkelanjutan atau suatu waktu akan dijual atau ditarik kembali. Investasi non permanen dapat berupa pembelian SUN dengan jatuh tempo lebih dari 12 bulan, penanaman modal dalam proyek pembangunan yang dapat dialihkan kepada pihak ketiga, modal kerja yang digulirkan ke masyarakat/kelompok masyarakat (dana bergulir), dan investasi non permanen lainnya.
 - b. Investasi permanen merupakan investasi jangka panjang yang dimaksudkan untuk dimiliki secara berkelanjutan atau tanpa ada niat untuk diperjualbelikan atau ditarik kembali. Investasi permanen dapat berupa penyertaan modal pemerintah pada perusahaan daerah dan badan usaha lainnya yang bukan milik daerah, dan investasi permanen lainnya yang dimiliki oleh pemerintah untuk menghasilkan pendapatan atau meningkatkan pelayanan kepada masyarakat antara lain penambahan modal pada Koperasi Pegawai Negeri.
 - c. Properti Investasi merupakan properti/aset untuk menghasilkan pendapatan sewa atau untuk meningkatkan nilai aset atau keduanya, dan tidak untuk digunakan dalam kegiatan pemerintahan, dimanfaatkan oleh masyarakat umum, dalam produksi atau penyediaan barang atau jasa.
3. Suatu pengeluaran kas atau aset dapat diakui sebagai investasi jangka panjang apabila memenuhi salah satu kriteria berikut, yaitu manfaat ekonomi dan manfaat sosial atau jasa potensial di masa yang akan datang atas suatu investasi tersebut dapat diperoleh pemerintah atau nilai perolehan atau nilai wajar investasi dapat diukur secara memadai (*reliable*), biasanya didasarkan pada bukti transaksi yang menyatakan/mengidentifikasi biaya perolehannya.



4. Pengeluaran untuk memperoleh investasi jangka panjang diakui dan dicatat sebagai pengeluaran pembiayaan.
5. Penilaian investasi pemerintah daerah dilakukan dengan tiga metode yaitu: metode biaya dengan kriteria kepemilikan kurang dari 20%; metode ekuitas dengan kriteria kepemilikan 20% sampai 50%, atau kepemilikan kurang dari 20% tetapi memiliki pengaruh yang signifikan atau kepemilikan lebih dari 50%, metode nilai bersih yang direalisasikan dengan kriteria kepemilikan bersifat non permanen.
6. Dana bergulir merupakan dana yang dipinjamkan untuk dikelola dan digulirkan kepada masyarakat oleh Pengguna Anggaran atau Kuasa Pengguna Anggaran yang bertujuan meningkatkan ekonomi rakyat dan tujuan lainnya.
7. Pengeluaran dana bergulir diakui sebagai Pengeluaran Pembiayaan yang disajikan dalam LRA maupun LAK.
8. Dana Bergulir disajikan di Neraca sebagai Investasi Jangka Panjang-Investasi Non Permanen - Dana Bergulir.
9. Dana bergulir dapat dihapuskan jika Dana Bergulir tersebut benar-benar sudah tidak tertagih dan penghapusannya berpedoman pada Peraturan Pemerintah Nomor 14 Tahun 2005 tentang Tata Cara Penghapusan Piutang Daerah, beserta perubahan atas Peraturan Pemerintah tersebut jika ada.

4.4.6.3. Aset Tetap

1. Aset Tetap adalah aset berwujud yang mempunyai masa manfaat lebih dari dua belas bulan untuk digunakan dalam kegiatan Pemerintah Kota Bima atau dimanfaatkan oleh masyarakat umum.
2. Aset tetap dapat diperoleh dari dana yang bersumber APBD (sebagian atau seluruhnya) melalui pengadaan, pembangunan, atau dapat juga diperoleh dari donasi atau pertukaran dengan aset lainnya.
3. Aset tetap terdiri dari: Tanah, Peralatan dan Mesin, Gedung dan Bangunan, Jalan Irigasi dan Jaringan, Aset Tetap Lainnya, dan Konstruksi dalam Pengerjaan.
4. Tanah yang dikelompokkan sebagai aset tetap ialah tanah yang diperoleh dengan maksud untuk dipakai dalam kegiatan operasional pemerintah daerah dan dalam kondisi siap dipakai. Termasuk dalam klasifikasi tanah ini adalah tanah yang digunakan untuk gedung, bangunan, jalan, irigasi, dan jaringan.
5. Peralatan dan Mesin, meliputi alat-alat berat, alat-alat angkutan, alat bengkel dan alat ukur, alat pertanian, alat kantor dan rumah tangga, alat studio komunikasi dan pemancar, alat kedokteran dan kesehatan, alat laboratorium, dan alat persenjataan/keamanan.
6. Gedung dan Bangunan mencakup seluruh gedung dan bangunan yang diperoleh dengan maksud untuk dipakai dalam kegiatan operasional pemerintah dan dalam kondisi siap dipakai. Termasuk dalam kelompok Gedung dan Bangunan adalah gedung perkantoran, rumah dinas, bangunan tempat ibadah, bangunan menara, monumen/bangunan bersejarah, gudang, gedung museum dan rambu-rambu.



7. Jalan Irigasi dan Jaringan, meliputi jalan raya, jembatan, bangunan air, instalasi air bersih, instalasi pembangkit listrik, jaringan air minum, jaringan listrik, dan jaringan telepon.
8. Aset Tetap Lainnya mencakup aset tetap yang tidak dapat dikelompokkan ke dalam kelompok Tanah, Peralatan dan Mesin, Gedung dan Bangunan, serta Jalan, Irigasi dan Jaringan, yang diperoleh dan dimanfaatkan untuk kegiatan operasional pemerintah dan dalam kondisi siap dipakai. Aset Tetap Lainnya, meliputi koleksi perpustakaan/buku dan non buku, barang bercorak kesenian/ kebudayaan/olah raga, hewan, ikan, dan tanaman.
9. Konstruksi dalam pengerjaan mencakup aset tetap yang sedang dalam proses pembangunan, yang pada tanggal neraca belum selesai dibangun seluruhnya. Konstruksi dalam pengerjaan mencakup tanah, peralatan dan mesin, gedung dan bangunan, jalan, irigasi dan jaringan, dan aset tetap lainnya yang proses perolehannya dan/atau pembangunannya membutuhkan suatu periode waktu tertentu dan belum selesai.
10. Suatu benda berwujud harus diakui sebagai Konstruksi dalam Pengerjaan pada saat penyusunan laporan keuangan jika besar kemungkinan bahwa manfaat ekonomi masa yang akan datang berkaitan dengan aset tersebut akan diperoleh, biaya perolehan tersebut dapat diukur secara andal, dan aset tersebut masih dalam proses pengerjaan.
11. Aset tetap diakui pada saat manfaat ekonomi masa depan dapat diperoleh dan nilainya dapat diukur dengan andal.
12. Aset tetap dinilai dengan biaya perolehan. Apabila penilaian aset tetap dengan menggunakan biaya perolehan tidak memungkinkan maka nilai aset tetap didasarkan pada nilai wajar pada saat perolehan.
13. Biaya perolehan aset tetap yang dibangun dengan cara swakelola meliputi biaya langsung untuk tenaga kerja, bahan baku, dan biaya tidak langsung termasuk biaya perencanaan dan pengawasan, perlengkapan, tenaga listrik, sewa peralatan, dan semua biaya lainnya yang terjadi berkenaan dengan pembangunan aset tetap tersebut.
14. Penyusutan merupakan alokasi yang sistematis atas nilai suatu aset tetap yang dapat disusutkan (depreciable assets) selama masa manfaat aset yang bersangkutan. Tujuan dasarnya adalah menyesuaikan nilai aset tetap untuk mencerminkan nilai wajarnya, di samping itu penyusutan juga dimaksudkan untuk menggambarkan penurunan kapasitas dan manfaat yang diakibatkan pemakaian aset tetap dalam kegiatan pemerintahan.
15. Aset tetap yang dihentikan dari penggunaan aktif pemerintah tidak memenuhi definisi aset tetap dan harus dipindahkan ke pos aset lainnya sesuai dengan nilai tercatatnya.

4.4.6.4. Dana Cadangan

1. Dana cadangan adalah dana yang disisihkan untuk menampung kebutuhan yang memerlukan dana relatif cukup besar yang tidak dapat dibebankan dalam satu periode akuntansi/tahun anggaran.



2. Pencairan Dana Cadangan mengurangi Dana Cadangan yang bersangkutan dan pembentukan Dana Cadangan menambah Dana Cadangan yang bersangkutan.

4.4.6.5. Aset Lainnya

1. Aset lainnya adalah aset yang tidak dapat dikelompokkan ke dalam aset lancar, investasi jangka panjang, aset tetap, dan dana cadangan.
2. Aset lainnya meliputi tagihan penjualan angsuran, tuntutan perbendaharaan dan tuntutan ganti rugi, aset tak berwujud, kemitraan dengan pihak ketiga, dan aset lain-lain.
3. Tagihan Penjualan Angsuran merupakan hak untuk menagih atas penjualan barang milik daerah yang dilakukan secara cicilan/angsuran, pada umumnya penyelesaiannya dapat melebihi satu periode akuntansi.
4. Piutang dari tagihan penjualan angsuran diakui sebesar nilai sesuai naskah perjanjian penjualan yang terutang (belum dibayar) pada akhir periode pelaporan. Apabila dalam pembayaran dipersyaratkan adanya potongan pembayaran, maka nilai piutang harus dicatat sebesar nilai bersih.
5. Tuntutan Perbendaharaan (TP) dikenakan kepada bendahara yang karena lalai atau perbuatan melawan hukum mengakibatkan kerugian daerah.
6. Tuntutan Ganti Rugi (TGR) merupakan piutang yang timbul karena pengenaan ganti kerugian daerah kepada pegawai negeri bukan bendahara, sebagai akibat langsung ataupun tidak langsung dari suatu perbuatan melanggar hukum yang dilakukan oleh pegawai tersebut atau kelalaian dalam pelaksanaan tugas yang menjadi kewajibannya.
7. Piutang dari TGR diukur sebesar nilai kerugian yang menjadi tanggung jawab seseorang sesuai dengan Surat Keterangan Tanggung Jawab Mutlak.
8. Aset Tak Berwujud (ATB) adalah aset non-moneter yang tidak mempunyai wujud fisik, dan merupakan salah satu jenis aset yang dimiliki oleh pemerintah daerah.
9. ATB diukur dengan harga perolehan, yaitu harga yang harus dibayar entitas untuk memperoleh suatu ATB hingga siap untuk digunakan dan ATB tersebut mempunyai manfaat ekonomi yang diharapkan dimasa datang atau jasa potensial yang melekat pada aset tersebut akan mengalir masuk kedalam entitas tersebut.
10. Amortisasi adalah penyusutan terhadap ATB yang dialokasikan secara sistematis dan rasional selama masa manfaatnya. Masa manfaat ATB dapat dipengaruhi oleh berbagai faktor yang semuanya harus diperhitungkan dalam penetapan periode amortisasi.
11. Amortisasi ATB dengan masa manfaat terbatas tidak berakhir jika aset tersebut tidak lagi digunakan, kecuali aset tersebut sudah sepenuhnya disusutkan atau digolongkan sebagai aset yang dimiliki untuk dijual.
12. Amortisasi dapat dilakukan dengan berbagai metode seperti metode garis lurus, metode saldo menurun dan metode unit produksi.
13. Jumlah yang dapat diamortisasi dari ATB harus dialokasikan secara sistematis berdasarkan perkiraan terbaik dari masa manfaatnya. Masa manfaat ATB adalah 20 tahun sejak perolehan ATB.



14. Amortisasi hanya dapat diterapkan atas ATB yang memiliki masa manfaat terbatas dan pada umumnya ditetapkan dalam jumlah yang sama pada periode, atau dengan suatu basis alokasi garis lurus. ATB dengan masa manfaat yang terbatas (seperti paten, hak cipta, waralaba dengan masa manfaat terbatas, dll) harus diamortisasi selama masa manfaat atau masa secara hukum mana yang lebih pendek.
15. Aset Kerjasama/Kemitraan adalah aset tetap yang dibangun atau digunakan untuk menyelenggarakan kegiatan kerjasama/kemitraan.
16. Aset Kerjasama/Kemitraan diakui pada saat terjadi perjanjian kerjasama/kemitraan, yaitu dengan perubahan klasifikasi aset dari aset tetap menjadi aset kerjasama/kemitraan.
17. Aset Kerjasama/Kemitraan berupa gedung dan/atau sarana berikut fasilitasnya, dalam rangka kerja sama bangun serah guna (BSG), diakui pada saat pengadaan/pembangunan gedung dan/atau sarana berikut fasilitasnya selesai dan siap digunakan untuk digunakan/dioperasikan.
18. Aset Kerjasama/Kemitraan dicatat sebagai aset kerjasama/kemitraan sebesar nilai bersih yang tercatat pada saat perjanjian atau nilai wajar.
19. Aset Lain-Lain digunakan untuk mencatat aset lainnya yang tidak dapat dikelompokkan dalam aset tak berwujud, tagihan penjualan angsuran, tuntutan perbendaharaan, tuntutan ganti rugi, dan kemitraan dengan pihak ketiga.
20. Pengakuan Aset Lain-Lain diakui pada saat dihentikan dari penggunaan aktif pemerintah dan direklasifikasikan ke dalam aset lain-lain.

4.4.7 Kewajiban

- A. Kewajiban adalah utang yang timbul dari peristiwa masa lalu yang penyelesaiannya mengakibatkan aliran keluar sumber daya ekonomi pemerintah daerah.
- B. Kewajiban dikelompokkan menjadi kewajiban jangka pendek dan kewajiban jangka panjang.
- C. Kewajiban jangka pendek merupakan utang yang harus dibayar kembali atau jatuh tempo dalam waktu 12 bulan sejak tanggal pelaporan.
- D. Kewajiban jangka pendek antara lain terdiri dari utang kepada pihak ketiga, utang perhitungan pihak ketiga (PFK), utang bunga, bagian lancar utang jangka panjang, utang beban dan utang jangka pendek lainnya.
- E. Kewajiban jangka panjang adalah kewajiban yang diharapkan dibayar dalam waktu lebih dari 12 bulan setelah tanggal pelaporan.
- F. Kewajiban jangka panjang meliputi utang dalam negeri dan utang jangka panjang lainnya.
- G. Kewajiban diakui jika besar kemungkinan bahwa pengeluaran sumber daya ekonomi akan dilakukan untuk menyelesaikan kewajiban yang ada sampai saat pelaporan, dan perubahan atas kewajiban tersebut mempunyai nilai penyelesaian yang dapat diukur dengan andal.



- H. Kewajiban dicatat sebesar nilai nominal. Kewajiban dalam mata uang asing dijabarkan dan dinyatakan dalam mata uang rupiah. Penjabaran mata uang asing menggunakan kurs tengah bank sentral pada tanggal neraca.

4.4.8 Ekuitas

- A. Ekuitas merupakan kekayaan bersih Pemerintah Kota Bima yang merupakan selisih antara aset dan kewajiban Pemerintah Kota Bima pada tanggal laporan.
- B. Ekuitas dana terdiri dari ekuitas yang digunakan untuk mencatat akun untuk menampung saldo kekayaan bersih Pemerintah Kota Bima yang diperoleh dari LPE dan ekuitas untuk dikonsolidasikan yang digunakan untuk mencatat *reciprocal account* untuk kepentingan konsolidasi yang mencakup akun RK PPKD atau RK SKPKD. Ekuitas untuk dikonsolidasikan ini berada di SKPD.
- C. Ekuitas diakui pada akhir periode berdasarkan jurnal penyesuaian untuk memindahkan surplus/defisit LO ke Neraca. Sedangkan ekuitas untuk dikonsolidasikan diakui pada saat terjadi transaksi resiprokal antara SKPKD dengan SKPD. Pada akhir periode akuntansi, ekuitas untuk dikonsolidasikan ini akan dieliminasi dalam rangka menghasilkan laporan keuangan konsolidasi.
- D. Saldo ekuitas di neraca berasal dari saldo akhir ekuitas pada Laporan Perubahan Ekuitas.

BAB V
PENJELASAN POS-POS LAPORAN KEUANGAN
PEMERINTAH DAERAH



BAB V

PENJELASAN POS-POS LAPORAN KEUANGAN PEMERINTAH DAERAH

LRA merupakan Laporan yang mengungkapkan kegiatan keuangan Pemerintah Kota Bima yang menunjukkan ketaatan terhadap APBD. Laporan Keuangan ini disusun untuk menyediakan informasi yang relevan mengenai posisi keuangan dan seluruh transaksi yang dilakukan selama satu periode, secara lebih rinci LRA Pemerintah Kota Bima pada Tahun 2023 agar informasi yang dijadikan dapat dipahami atau untuk memudahkan pembaca perlu diberikan penjelasan untuk masing-masing pos pada laporan keuangan, sejalan dengan maksud tersebut tahapan penjelasan pos-pos Laporan Keuangan ini akan diawali dengan penjelasan Laporan Realisasi Anggaran, Laporan Perubahan Anggaran Lebih, Laporan Operasional, Laporan Perubahan Ekuitas, Neraca, dan Arus Kas diungkapkan dan dijelaskan sebagai berikut :

5.1 PENJELASAN LAPORAN REALISASI ANGGARAN

Berikut ini merupakan penjelasan dari halaman muka Laporan Keuangan atas LRA untuk Pos Laporan Realisasi Anggaran Pemerintah Kota Bima merupakan laporan yang menjelaskan ikhtisar sumber, alokasi dan pemakaian sumber daya ekonomi yang dikelola oleh Pemerintah Kota Bima yang menggambarkan perbandingan antara realisasi dan anggarannya dalam satu periode pelaporan. Dalam penjelasan LRA ini akan disajikan sesuai dengan Struktur APBD yang meliputi Pendapatan, Belanja, dan Penerimaan Pembiayaan Daerah.

5.1.1. PENDAPATAN DAERAH

Penjelasan Laporan Realisasi Anggaran adalah sebagai berikut :

	<u>Anggaran 2023 (Rp)</u>	<u>Realisasi 2023 (Rp)</u>	<u>Realisasi 2022 (Rp)</u>
5.1.1 Pendapatan	812.217.998.559,00	773.124.623.905,70	805.811.256.060,22

Pendapatan Tahun 2023 dianggarkan senilai Rp812.217.998.559,00 sebagaimana tertuang dalam Peraturan Daerah Kota Bima Nomor 3 Tahun 2023 tentang Perubahan Anggaran Pendapatan dan Belanja Daerah Tahun Anggaran 2023 (Lembaran Daerah Kota Bima Tahun 2023 Nomor 250) dan terealisasi senilai Rp773.124.623.905,70 atau 95,19%. Jika dibandingkan realisasi pendapatan Tahun 2022 senilai Rp805.811.256.060,22 maka realisasi pendapatan Tahun 2023 mengalami penurunan senilai Rp32.686.632.154,54 atau 4,06%.

Realisasi Pendapatan tersebut meliputi realisasi Pendapatan Asli Daerah, Pendapatan Transfer, dan Lain-lain Pendapatan yang Sah sebagaimana yang terdapat pada ikhtisar dibawah ini :



CATATAN ATAS LAPORAN KEUANGAN
TAHUN ANGGARAN 2023

Lampiran 5.1

Tabel 5.1.1
Realisasi Pendapatan Tahun 2023 dan Tahun 2022

No	Uraian	Anggaran 2023 (Rp)	Realisasi 2023 (Rp)	%	Realisasi 2022 (Rp)
PENDAPATAN					
A.	Pendapatan Asli Daerah				
1	Pendapatan Pajak Daerah	24.857.277.198,00	23.211.800.485,23	93,38	21.355.298.265,81
2	Pendapatan Retribusi Daerah	13.058.478.015,00	8.723.098.596,00	66,80	19.710.293.760,28
3	Pendapatan Hasil Pengelolaan Kekayaan Daerah Yang Dipisahkan	2.140.790.453,00	2.140.790.453,00	100,00	1.545.139.285,00
4	Lain-lain Pendapatan Asli Daerah yang Sah	22.377.610.094,00	17.373.493.411,47	77,64	14.748.737.697,13
Jumlah Pendapatan Asli Daerah		62.434.155.760,00	51.449.182.945,70	82,41	57.359.469.008,22
B.	Pendapatan Transfer				
	Transfer Pemerintah Pusat - Dana Perimbangan				
1	Bagi Hasil Pajak	73.154.845.730,00	55.895.742.054,00	76,41	69.899.355.791,00
2	Dana Alokasi Umum	450.585.561.000,00	453.939.356.950,00	100,74	430.503.529.123,00
3	Dana Alokasi Khusus Fisik	43.745.879.000,00	42.423.553.167,00	96,98	89.773.006.178,00
4	Dana Alokasi Khusus Non Fisik	83.360.557.256,00	80.716.898.688,00	99,83	67.495.307.379,00
Jumlah Pendapatan Transfer Dana Perimbangan		650.846.842.986,00	632.975.550.859,00	97,25	657.671.198.471,00
	Transfer Pemerintah Pusat - Lainnya				
1	Dana Insentif Daerah DID	21.172.210.000,00	21.172.210.000,00	100,00	39.108.685.000,00
Jumlah Pendapatan Transfer Pemerintah Pusat - Lainnya		21.172.210.000,00	21.172.210.000,00	100,00	39.108.685.000,00
	Transfer Pemerintah Propinsi				
1	Pendapatan Bagi Hasil	64.176.900.904,00	54.382.999.938,00	84,74	51.171.903.581,00
2	Bantuan Keuangan	3.822.903.200,00	3.622.903.200,00	94,77	500.000.000,00
Jumlah Transfer Pemerintah Provinsi		67.999.804.104,00	58.005.903.138,00	85,30	51.671.903.581,00
Total Pendapatan Transfer		740.018.857.090,00	712.153.663.997,00	96,23	748.451.787.052,00
C.	Lain-lain Pendapatan yang Sah				
1	Lain-lain Pendapatan	0,00	60.000.000,00	0,00	0,00
2	Pendapatan Dana Kapitasi JKN pada FKTP	9.764.985.709,00	9.461.776.963,00	96,89	0,00
Jumlah Lain-lain Pendapatan yang Sah		9.764.985.709,00	9.521.776.963,00	97,51	0,00
TOTAL		812.217.998.559,00	773.124.623.905,70	95,19	805.811.256.060,22

Rekapitulasi Pendapatan Daerah berdasarkan SKPD Pemerintah Kota Bima Tahun 2023 dan Tahun 2022 dapat diuraikan sebagai berikut :



CATATAN ATAS LAPORAN KEUANGAN
TAHUN ANGGARAN 2023

Lampiran 5.1

Tabel 5.1.2

Rekapitulasi Pendapatan Daerah Berdasarkan SKPD Pemerintah Kota Bima Tahun 2023 dan Tahun 2022

No	SKPD	Anggaran 2023 (Rp)	Realisasi 2023 (Rp)	%	Anggaran 2022 (Rp)	Realisasi 2022 (Rp)	%
1	2	3	4	5	6	7	8
1	Dinas Pendidikan dan Olahraga	167.400.000,00	149.000.000,00	89,01	150.000.000,00	114.000.000,00	76,00
2	Dinas Kesehatan	4.471.339.975,00	2.527.493.700,00	56,53	16.530.459.400,00	1.851.800.100,00	11,20
3	Dinas Pekerjaan Umum dan Penataan Ruang	1.435.460.000,00	1.290.607.251,00	89,91	1.309.850.000,00	1.378.436.759,28	105,24
4	Dinas Perumahan Rakyat dan Kawasan Pemukiman	70.000.000,00	144.463.700,00	206,38	50.000.000,00	0,00	0,00
5	Dinas Lingkungan Hidup	700.000.000,00	367.465.000,00	52,50	700.000.000,00	364.200.000,00	52,03
6	Dinas Perhubungan	1.422.950.000,00	886.862.000,00	62,33	1.499.260.000,00	793.548.000,00	52,93
7	Dinas Komunikasi dan Informatika	187.738.000,00	187.738.000,00	100,00	187.738.000,00	182.710.440,00	97,32
8	Dinas Koperindag	2.165.803.040,00	1.055.359.100,00	48,73	2.977.205.040,00	1.130.823.315,00	37,98
9	Dinas Kelautan dan Perikanan	203.100.000,00	156.000.000,00	76,81	193.600.000,00	165.250.000,00	85,36
10	Dinas Pariwisata	1.026.070.000,00	762.888.395,00	74,35	1.527.900.000,00	698.861.887,00	45,74
11	Dinas Pertanian	250.000.000,00	236.110.750,00	94,44	260.000.000,00	251.750.750,00	96,83
12	Sekretariat Daerah	473.350.000,00	417.360.000,00	88,17	507.350.000,00	440.380.000,00	86,80
13	Badan Pengelolaan Keuangan dan Aset Daerah (SKPD)	26.349.749.637,00	24.927.156.798,90	94,60	760.237.594.342,00	782.643.984.495,68	102,95
14	Badan Pengelolaan Keuangan dan Aset Daerah (SKPKD)	764.341.997.407,00	728.929.623.160,26	95,37	0,00	0,00	0,00
15	BLUD RSUD KOTA BIMA	8.953.040.500,00	11.086.496.050,54	123,83	0,00	15.795.510.313,26	0,00
JUMLAH		812.217.998.559,00	773.124.623.905,70	95,19	786.130.956.782,00	805.811.256.060,22	102,50

Sesuai Keputusan Walikota Bima Nomor 188.45/430/500/XI/2021 Rumah Sakit Umum Daerah Kota Bima ditetapkan sebagai Badan Layanan Umum Daerah yang efektif dilaksanakan pada 01 Januari 2022 sehingga Rumah Sakit Umum Kota Bima dapat mengelola Pendapatan dan Belanja secara mandiri. Pendapatan Rumah Sakit Umum Kota Bima pada tahun anggaran 2023 sebesar Rp11.086.496.050,54, dengan rincian sebagai berikut :

- Retribusi Daerah sebesar Rp23.492.000,00
- Lain-lain PAD yang sah sebesar Rp11.063.004.050,54

5.1.1.1	Pendapatan Asli Daerah	Anggaran 2023 (Rp)	Realisasi 2023 (Rp)	Realisasi 2022 (Rp)
		62.434.155.760,00	51.449.182.945,70	57.359.469.008,22

Berikut ini merupakan penjelasan dari halaman muka Laporan Keuangan atas LRA untuk Pos Pendapatan Asli Daerah TA 2023 dan 2022 yaitu rincian atas saldo Pendapatan Asli Daerah Pemerintah Kota Bima bersumber dari Pajak Daerah, Retribusi Daerah, Pendapatan Hasil Pengelolaan Kekayaan Daerah yang dipisahkan dan Lain-lain Pendapatan Asli Daerah yang Sah, dengan target pada Tahun 2023 senilai Rp62.434.155.760,00 dan terealisasi senilai Rp51.449.182.945,70 atau 82,41%. Jika dibandingkan realisasi Tahun 2022 senilai Rp57.359.469.008,22 maka terjadi penurunan senilai Rp5.910.286.062,52 atau 10,30%.



Tabel 5.1.3
Pendapatan Asli Daerah Tahun 2023 dan Tahun 2022

No	Uraian	Anggaran 2023 (Rp)	Realisasi 2023 (Rp)	%	Realisasi 2022 (Rp)
	Pendapatan Asli Daerah				
1	Pendapatan Pajak Daerah	24.857.277.198,00	23.211.800.485,23	93,38	21.355.298.265,81
2	Pendapatan Retribusi Daerah	13.058.478.015,00	8.723.098.596,00	66,80	19.710.293.760,28
3	Pendapatan Hasil Pengelolaan Kekayaan Daerah Yang Dipisahkan	2.140.790.453,00	2.140.790.453,00	100,00	1.545.139.285,00
4	Lain-lain Pendapatan Asli Daerah yang Sah	22.377.610.094,00	17.373.493.411,47	77,64	14.748.737.697,13
	Jumlah Pendapatan Asli Daerah	62.434.155.760,00	51.449.182.945,70	82,41	57.359.469.008,22

5.1.1.1.1	Pendapatan Pajak Daerah	Anggaran 2023 (Rp) 24.857.277.198,00	Realisasi 2023 (Rp) 23.211.800.485,23	Realisasi 2022 (Rp) 21.355.298.265,81
------------------	--------------------------------	---	--	--

Berikut ini merupakan penjelasan dari halaman muka Laporan Keuangan atas LRA untuk Pos Pendapatan Pajak Daerah TA 2023 dan 2022, yaitu rincian atas saldo Pendapatan Pajak Daerah Tahun 2023 dianggarkan senilai Rp24.857.277.198,00 dan terealisasi senilai Rp23.211.800.485,23 atau 93,38%. Dibandingkan dengan realisasi Tahun 2022 senilai Rp21.355.298.265,81 maka realisasi pendapatan Pajak Daerah Tahun 2023 menunjukkan peningkatan yaitu senilai Rp1.856.502.219,42 Pajak Reklame, Pajak Penerangan Jalan, Pajak Parkir, Pajak Air Tanah, Pajak Sarang Burung Walet, Pajak Mineral, Pajak Bumi dan Bangunan-P2 dan BPHTB.

Pendapatan Pajak Daerah diperoleh dari :

Tabel 5.1.4
Pendapatan Pajak Daerah Tahun 2023 dan Tahun 2022

No	Pajak Daerah - LRA	Anggaran 2023 (Rp)	Realisasi 2023 (Rp)	%	Realisasi 2022 (Rp)
1	Hotel	1.112.000.000,00	1.281.743.103,28	115,26	911.452.444,30
2	Restoran	2.412.886.948,00	2.132.758.354,00	88,39	2.103.232.173,38
3	Hiburan	59.750.000,00	56.267.950,00	94,17	36.169.080,00
4	Reklame	774.440.250,00	448.264.791,50	57,88	489.500.086,50
5	Penerangan Jalan	9.800.000.000,00	10.233.873.243,00	104,43	9.443.782.515,00
6	Pajak Parkir	170.000.000,00	164.195.500,00	96,59	132.915.500,00
7	Air Tanah	54.000.000,00	52.914.467,70	97,99	56.046.006,45
8	Sarang Burung Walet	74.200.000,00	21.000.000,00	28,30	13.500.000,00
9	Mineral Bukan Logam dan Batuan	500.000.000,00	235.761.383,75	47,15	350.043.239,18
10	Bumi dan Bangunan Pedesaan dan Perkotaan (PBBP2)	5.100.000.000,00	3.456.288.051,00	67,77	3.543.193.929,00
11	Bea Perolehan Hak atas Tanah dan Bangunan (BPHTB)	4.800.000.000,00	5.128.733.641,00	106,85	4.275.463.292,00
	Jumlah	24.857.277.198,00	23.211.800.485,23	93,38	21.355.298.265,81



Penjelasan:

1. Sebab-sebab tinggi rendahnya capaian realisasi dibandingkan anggaran pada Pendapatan Pajak Daerah di TA 2023 dan dibandingkan dengan realisasi tahun sebelumnya yang diuraikan diantaranya sebagai berikut:
 - a. Pajak hotel meningkat disebabkan nilai kunjungan/inap yang meningkat, ditambah optimalnya BPKAD melakukan penagihan secara intens melalui pendekatan yang maksimal kepada wajib pajak;
 - b. Pajak Penerangan Jalan meningkat seiring meningkatnya pemakaian listrik di masyarakat;
 - c. Pajak Mineral Bukan Logam dan Batuan mengalami penurunan disebabkan pemakaian bahan galian C yang berasal dari Kota Bima menurun.
2. Pemungutan Pajak-Pajak Daerah pada Pemerintah Kota Bima telah dilandasi dengan Perda sebagai berikut :
 - a. Perda Nomor 17 Tahun 2010 Tentang Pajak Daerah
 - b. Peraturan-Peraturan Kepala Daerah tentang SOP dalam Pemungutan Pajak Daerah;

Secara rinci anggaran dan realisasi pajak daerah dapat dilihat sebagai berikut :

Tabel 5.1.5
Rincian Pendapatan Pajak Daerah Tahun 2023 dan Tahun 2022

No	Pajak Daerah	Anggaran 2023 (Rp)	Realiasi 2023 (Rp)	%	Realiasi 2022 (Rp)
Pajak Hotel					
1	Hotel	1.035.000.000,00	1.222.791.828,28	118,14	873.240.494,30
2	Rumah Penginapan dan Sejenisnya	47.000.000,00	57.487.275,00	122,31	35.993.450,00
3	Rumah Kos dengan Jumlah Kamar Lebih dari Sepuluh (10)	30.000.000,00	1.464.000,00	4,88	2.218.500,00
Jumlah		1.112.000.000,00	1.281.743.103,28	115,26	911.452.444,30
Pajak Restoran					
1	Restoran dan Sejenisnya	1.175.000.000,00	999.716.604,40	85,08	1.192.303.990,00
2	Rumah Makan dan Sejenisnya	400.000.000,00	147.215.135,00	36,80	178.489.112,00
3	Kafetaria dan Sejenisnya	160.000.000,00	282.255.872,50	176,41	155.637.536,00
4	Kantin dan Sejenisnya	27.886.948,00	46.069.776,05	165,20	42.244.835,00
5	Warung dan Sejenisnya	325.000.000,00	367.930.009,05	113,21	244.099.078,98
6	Jasa Boga/Katering dan Sejenisnya	325.000.000,00	289.570.957,00	89,10	290.457.621,40
Jumlah		2.412.886.948,00	2.132.758.354,00	88,39	2.103.232.173,38
Pajak Hiburan					
1	Diskotik, Karaoke, Klub Malam dan Sejenisnya	14.500.000,00	3.406.350,00	23,49	5.641.080,00
2	Permainan Bilyar, Golf, Bowling	1.050.000,00	0,00	0,00	0,00
3	Pacuan Kuda, Kendaraan Bermotor, Permainan Ketangkasan	43.675.000,00	52.861.600,00	121,03	30.528.000,00
4	Panti Pijat, Refleksi, Mandi Uap/Spa dan pusat kebugaran (fitnes Center)	525.000,00	0,00	0,00	0,00
Jumlah		59.750.000,00	56.267.950,00	94,17	36.169.080,00
Pajak Reklame					
1	Reklame Papan/Bill Board/Videotron/Megatron	600.000.000,00	369.714.399,00	61,62	399.375.631,50



CATATAN ATAS LAPORAN KEUANGAN
TAHUN ANGGARAN 2023

Lampiran 5.1

2	Reklame Kain	71.440.250,00	64.940.187,50	90,90	76.733.000,00
3	Reklame Berjalan	103.000.000,00	13.610.205,00	13,21	13.391.455,00
Jumlah		774.440.250,00	448.264.791,50	57,88	489.500.086,50
Pajak Penerangan Jalan					
1	Pajak Penerangan Jalan Sumber Lain	9.800.000.000,00	10.233.873.243,00	104,43	9.443.782.515,00
Jumlah		9.800.000.000,00	10.233.873.243,00	104,43	9.443.782.515,00
Pajak Parkir					
1	Pajak Parkir	170.000.000,00	164.195.500,00	96,59	132.915.500,00
Jumlah		170.000.000,00	164.195.500,00	96,59	132.915.500,00
Pajak Air Tanah					
1	Air Tanah	54.000.000,00	52.914.467,70	97,99	56.046.006,45
Jumlah		54.000.000,00	52.914.467,70	97,99	56.046.006,45
Pajak Sarang Burung Walet					
1	Sarang Burung Walet	74.200.000,00	21.000.000,00	28,30	13.500.000,00
Jumlah		74.200.000,00	21.000.000,00	28,30	13.500.000,00
Pajak Mineral Bukan Logam dan Batuan					
1	Pasir dan kerikil	266.380.000,00	115.661.350,00	43,42	134.597.875,11
2	Tanah Liat	21.800.000,00	5.239.375,00	24,03	5.941.457,79
3	Pajak Mineral bukan Logam dan Batuan Lainnya	211.820.000,00	114.860.658,75	54,23	209.503.906,28
Jumlah		500.000.000,00	235.761.383,75	47,15	350.043.239,18
Pajak Bumi dan Bangunan Pedesaan dan Perkotaan					
1	Pajak Bumi dan Bangunan Pedesaan dan Perkotaan (PBBP2)	5.100.000.000,00	3.456.288.051,00	67,77	3.543.193.929,00
Jumlah		5.100.000.000,00	3.456.288.051,00	67,77	3.543.193.929,00
Bea Perolehan Hak atas Tanah dan Bangunan					
1	BPHTB – Pemindahan Hak	4.800.000.000,00	5.128.733.641,00	106,85	4.275.463.292,00
Jumlah		4.800.000.000,00	5.128.733.641,00	106,85	4.275.463.292,00
Total Pajak Daerah		24.857.277.198,00	23.211.800.485,23	93,38	21.355.298.265,81

5.1.1.1.2	Pendapatan Retribusi Daerah	Anggaran 2023 (Rp)	Realisasi 2023 (Rp)	Realisasi 2022 (Rp)
		13.058.478.015,00	8.723.098.596,00	19.710.293.760,28

Berikut ini merupakan penjelasan dari halaman muka Laporan Keuangan atas LRA untuk Pos Pendapatan Retribusi Daerah TA 2023 dan 2022 yaitu rincian atas saldo Pendapatan Retribusi Daerah Tahun 2023 dianggarkan senilai Rp13.058.478.015,00 dan terealisasi senilai Rp8.723.098.596,00 atau 66,80%. Jika dibandingkan realisasi Tahun 2022 senilai Rp19.710.293.760,28 maka realisasi Retribusi Daerah Tahun 2023 menunjukkan penurunan senilai Rp10.987.195.164,28 atau 55,74% yang dipengaruhi oleh Retribusi Jasa Umum.

Untuk Pendapatan Retribusi tersebut dapat dirinci secara kelompok sebagai berikut :



CATATAN ATAS LAPORAN KEUANGAN
TAHUN ANGGARAN 2023

Lampiran 5.1

Tabel 5.1.6
Pendapatan Retribusi Daerah Tahun 2023 dan Tahun 2022

No.	Retribusi Daerah	Anggaran 2023 (Rp)	Realisasi 2023 (Rp)	%	Realisasi 2022 (Rp)
1	Retribusi Jasa Umum	7.656.832.975,00	4.803.149.450,00	62,73	15.907.342.800,00
2	Retribusi Jasa Usaha	4.301.645.040,00	2.979.641.895,00	69,27	2.736.604.201,00
3	Retribusi Perizinan Tertentu	1.100.000.000,00	940.307.251,00	85,48	1.066.346.759,28
Jumlah Retribusi Daerah		13.058.478.015,00	8.723.098.596,00	66,80	19.710.293.760,28

Secara rinci Retribusi Daerah dapat dilihat sebagai berikut :

Tabel 5.1.7
Rincian Pendapatan Retribusi Daerah Tahun 2023 dan Tahun 2022

No.	Uraian	Anggaran 2023 (Rp)	Realiasi 2023 (Rp)	%	Realiasi 2022 (Rp)
Retribusi Jasa Umum					
1	Pelayanan Kesehatan	4.615.114.975,00	2.736.071.950,00	59,29	13.970.104.800,00
2	Pelayanan Persampahan/Kebersihan	1.024.470.000,00	501.768.000,00	48,98	509.321.000,00
3	Pelayanan Parkir Di Tepi Jalan Umum	600.000.000,00	407.854.000,00	67,98	315.780.000,00
4	Pelayanan Pasar	440.375.000,00	464.957.500,00	105,58	500.953.000,00
5	Pengujian Kendaraan Bermotor	650.000.000,00	434.860.000,00	66,90	429.810.000,00
6	Retribusi Penyediaan dan/atau Penyedotan Kakus	135.460.000,00	69.900.000,00	51,60	0,00
7	Retribusi Pelayanan Tera/Tera Ulang	3.675.000,00	0,00	0,00	0,00
8	Pengendalian Menara Telekomunikasi	187.738.000,00	187.738.000,00	100,00	181.374.000,00
Jumlah		7.656.832.975,00	4.803.149.450,00	62,73	15.907.342.800,00
Retribusi Jasa Usaha					
1	Pemakaian Kekayaan Daerah	1.758.260.000,00	1.763.033.700,00	100,27	1.468.535.000,00
2	Pasar Grosir/Pertokoan	1.250.618.040,00	423.824.800,00	33,89	452.400.314,00
3	Terminal	18.740.000,00	5.626.000,00	30,02	8.730.000,00
4	Tempat Khusus Parkir	453.402.000,00	211.343.000,00	46,61	216.983.500,00
5	Rumah Potong Hewan	93.625.000,00	14.700.000,00	15,70	47.710.000,00
6	Tempat Rekreasi dan Olahraga	727.000.000,00	561.114.395,00	77,18	542.245.387,00
Jumlah		4.301.645.040,00	2.979.641.895,00	69,27	2.736.604.201,00
Retribusi Perizinan Tertentu					
1	Izin Trayek untuk Menyediakan Pelayanan Angkutan Umum	100.000.000,00	22.550.000,00	22,55	15.050.000,00
2	Izin Mendirikan Bangunan	1.000.000.000,00	917.757.251,00	91,78	1.051.296.759,28



No.	Uraian	Anggaran 2023 (Rp)	Realiasi 2023 (Rp)	%	Realiasi 2022 (Rp)
3	Izin Usaha Perikanan	0,00	0,00	0,00	0,00
	Jumlah	1.100.000.000,00	940.307.251,00	85,48	1.066.346.759,28
	Total Retribusi Daerah	13.058.478.015,00	8.723.098.596,00	66,80	19.710.293.760,28

Penjelasan:

1. Sebab-sebab tinggi rendahnya capaian realisasi dibandingkan anggaran pada Pendapatan Retribusi Daerah di TA 2023 dan dibandingkan dengan realisasi tahun sebelumnya diuraikan diantaranya sebagai berikut:
 - a. Retribusi Jasa Umum

Penurunan realisasi Retribusi Jasa Umum disebabkan Retribusi pelayanan Kesehatan yang direklasifikasi ke pendapatan Lain-Lain Pendapatan Asli Daerah yang Sah. Selain itu terdapat target pelayanan PCR untuk tes Covid 19, sedangkan untuk tahun 2023 masyarakat tidak lagi menggunakan test bebas Covid untuk keperluannya.
 - b. Retribusi Jasa Usaha

untuk Retribusi jasa usaha terjadi peningkatan yang bersumber dari Pemakaian kekayaan daerah disebabkan adanya penambahan aset daerah yang diperoleh dari penyerahan Pemerintah Kabupaten Bima ke Pemerintah Kota Bima.
 - c. Retribusi Perijinan Tertentu

Retribusi Perijinan tertentu terjadi penurunan pada retribusi ijin mendirikan bangunan akibat dari fluktuasi penerbitan IMB ini biasa terjadi karena ijin mendirikan bangunan tergantung kemampuan masyarakat atau adanya masyarakat yang mendirikan bangunan.
2. Pemungutan Retribusi-Retribusi Daerah di atas telah dilandasi Perda sebagai berikut:
 - a. Peraturan Daerah Nomor 1 Tahun 2020 tentang Perubahan Keempat Perda No 8 Tahun 2011 tentang Retribusi Jasa Umum.
 - b. Peraturan Daerah Nomor 2 Tahun 2020 tentang Perubahan Ketiga Perda No 9 Tahun 2011 tentang Retribusi Jasa Usaha.
 - c. Peraturan Daerah Nomor 3 Tahun 2020 tentang Perubahan Perda No 14 Tahun 2020 tentang Retribusi Pasar Grosir dan/atau Pertokoan.

5.1.1.1.3	Pendapatan Hasil Pengelolaan Kekayaan Daerah yang Dipisahkan	Anggaran 2023 (Rp)	Realisasi 2023 (Rp)	Realisasi 2022 (Rp)
		2.140.790.453,00	2.140.790.453,00	1.545.139.285,00

Berikut ini merupakan penjelasan dari halaman muka Laporan Keuangan atas LRA untuk untuk Pos Pendapatan Hasil Pengelolaan Kekayaan Daerah yang Dipisahkan TA. 2023 dan 2022 yang merupakan Pendapatan Bagian Laba yang dibagikan kepada Pemda (Deviden) atas Penyertaan Modal pada Perusahaan Milik



Daerah/BUMD. Pada Tahun 2023 yang dianggarkan senilai Rp2.140.790.453,00 dan terealisasi senilai Rp2.140.790.453,00 atau 100,00%. Jika dibandingkan realisasi Tahun 2022 senilai Rp1.545.139.285,00 maka realisasi Tahun 2023 mengalami peningkatan senilai Rp595.651.168,00 atau 38,55%.

Rincian Pendapatan dari Hasil Pengelolaan Kekayaan Daerah yang Dipisahkan sebagai berikut :

Tabel 5.1.8
Hasil Pengelolaan Kekayaan Daerah yang Dipisahkan Tahun 2023 dan Tahun 2022

No	BUMD	Anggaran 2023 (Rp)	Realiasi 2023 (Rp)	%	Realiasi 2022 (Rp)
1	PT. Bank NTB Syariah	1.988.566.416,00	1.988.566.416,00	100,00	1.364.656.675,00
2	PT Jamkrida NTB Bersaing	41.066.722,00	41.066.722,00	100,00	25.426.352,00
3	PD. BPR NTB Bima	102.435.626,00	102.435.626,00	100,00	155.056.258,00
4	KPN Sabua Ade	8.721.689,00	8.721.689,00	100,00	0,00
Jumlah		2.140.790.453,00	2.140.790.453,00	100,00	1.545.139.285,00

Penjelasan:

Sebab-sebab tinggi rendahnya capaian realisasi dibandingkan anggaran pada Pendapatan Hasil Pengl. Kekayaan Daerah yang Dipisahkan di TA 2023 dan dibandingkan dengan realisasi tahun sebelumnya diuraikan diantaranya sebagai berikut:

- Peningkatan nilai Deviden bagian laba Pemerintah Kota Bima Tahun 2023 dipengaruhi peningkatan komposisi modal disetor pada Bank NTB Syariah, prosentase penyertaan modal pada tahun 2022 sebagai dasar perhitungan deviden atas hasil laba kinerja Tahun 2023;
- Penurunan Deviden pada PD. BPR NTB Bima terjadi karena komposisi modal disetor sehingga hanya mendapatkan deviden bagian laba sebesar 0,69% ;
- Pendapatan Bagian Laba yang Dibagikan kepada Pemda (Deviden) atas Penyertaan Modal dari PT BANK NTB diakui berdasarkan RUPS dengan Berita Acara RUPS Nomor SBA/712/17/10/2023 tentang Penyampaian Berita Acara RUPS LB Sirkuler PT. Bank NTB Syariah.

5.1.1.1.4	Lain-Lain	Anggaran 2023	Realisasi 2023 (Rp)	Realisasi 2022 (Rp)
	Pendapatan Asli Daerah yang Sah	22.377.610.094,00	17.373.493.411,47	14.748.737.697,13

Berikut ini merupakan penjelasan dari halaman muka Laporan Keuangan atas LRA untuk Pos Lain-Lain Pendapatan Asli Daerah yang Sah Tahun 2023 dan Tahun 2022 yaitu rincian atas saldo Lain-Lain Pendapatan Asli Daerah yang Sah yang dianggarkan senilai Rp22.377.610.094,00 dan terealisasi senilai Rp17.373.493.411,47 atau 77,64%. Jika dibandingkan Realisasi Tahun 2022 senilai Rp14.748.737.697,13 maka realisasi Tahun 2023 mengalami peningkatan senilai Rp2.624.755.714, 34 atau 17,80%.



Tabel 5.1.9
Obyek Lain-Lain Pendapatan Asli Daerah Yang Sah tahun 2023 dan tahun 2022

No	Lain-Lain Pendapatan Asli Daerah Yang Sah	Anggaran 2023 (Rp)	Realisasi 2023 (Rp)	%	Realisasi 2022 (Rp)
1	Hasil penjualan aset daerah yang tidak dipisahkan	823.262.000,00	1.117.736.923,00	135,77	45.064.900,00
2	Hasil Pemanfaatan BMD Yang Tidak Dipisahkan	217.870.439,00	78.735.456,67	36,14	0,00
3	Penerimaan jasa giro	333.297.171,00	479.369.095,52	143,83	634.481.215,05
3	Hasil Pengelolaan Dana Bergulir	5.365.000,00	501.300,00	9,34	110.001,00
4	Penerimaan bunga deposito	2.371.798.670,00	3.247.190.524,39	136,91	1.699.870.625,01
5	Tuntutan Ganti Kerugian Daerah (TGR)	3.078.023.688,00	1.185.757.924,39	38,52	406.652.754,32
6	Penerimaan Komisi, Potongan, atau Bentuk Lain	6.633.888.001,00	35.676.961,50	0,54	25.536.962,75
7	Pendapatan denda keterlambatan pelaksanaan pekerjaan	356.625,00	133.093.093,00	37320,18	296.382.068,00
8	Pendapatan denda pajak	500.000,00	123.934,00	24,79	170.251,00
9	Pendapatan Denda Retribusi	0,00	0,00	0,00	1.336.440,00
10	Pendapatan dari pengembalian	0,00	49.065.850,00	0,00	5.063.080,00
11	Lain-Lain PAD yang sah lainnya	0,00	0,00	0,00	0,00
12	Pendapatan BLUD	8.913.248.500,00	11.046.242.349,00	123,93	3.839.000.000,00
13	Pendapatan Dana Kapitasi JKN	0,00	0,00	0,00	7.795.069.400,00
Jumlah		22.377.610.094,00	17.373.493.411,47	77,64	14.748.737.697,13

Sebab-sebab tinggi rendahnya capaian realisasi dibandingkan anggaran pada Lain-Lain Pendapatan Asli Daerah yang Sah di TA 2023 dan dibandingkan dengan realisasi tahun sebelumnya diuraikan diantaranya sebagai berikut:

1. Peningkatan Lain-Lain Pendapatan Asli Daerah Yang Sah disebabkan adanya penjualan Aset Daerah berupa Alat angkut darat, dan peningkatan penempatan deposito;
2. Pendapatan BLUD tercatat mengalami peningkatan yang signifikan akibat reklasifikasi akun pendapatan BLUD dan Pendapatan Dana Kapitasi JKN tidak dianggarkan dan direalisasikan akibat reklasifikasi Jumlah Lain-lain Pendapatan yang Sah sesuai Peraturan Menteri Dalam Negeri Nomor 84 Tahun 2022 tentang Pedoman Penyusunan APBD Tahun Anggaran 2023 yang tahun sebelumnya tercatat pada Retribusi Jasa Umum Pelayanan Kesehatan.

Rincian Obyek Lain-Lain Pendapatan Asli Daerah yang Sah dapat dilihat sebagai berikut :

Tabel 5.1.10
Rincian Obyek Lain-Lain Pendapatan Asli Daerah tahun 2023 dan tahun 2022

No	Lain-Lain Pendapatan Asli Daerah Yang Sah	Anggaran 2023 (Rp)	Realiasi 2023 (Rp)	%	Realiasi 2022 (Rp)
Hasil Penjualan Aset Daerah yang Tidak Dipisahkan					
1	Penjualan Peralatan/dan Mesin Hasil Penjualan Alat Angkutan	800.762.000,00	1.098.505.923,00	137,18	0,00
2	Penjualan Gedung dan Bangunan	15.000.000,00	15.231.000,00	101,54	0,00



CATATAN ATAS LAPORAN KEUANGAN
TAHUN ANGGARAN 2023

Lampiran 5.1

No	Lain-Lain Pendapatan Asli Daerah Yang Sah	Anggaran 2023 (Rp)	Realiasi 2023 (Rp)	%	Realiasi 2022 (Rp)
3	Penjualan Aset Tetap Lainnya Penjualan Biota Perairan	7.500.000,00	4.000.000,00	53,33	5.000.000,00
4	Hasil Penjualan Aset Lainnya	0,00	0,00	0,00	40.064.900,00
	Jumlah	823.262.000,00	1.117.736.923,00	135,77	45.064.900,00
Hasil Pemanfaatan BMD Yang Tidak Dipisahkan					
1	Hasil Sewa BMD	217.870.439,00	78.735.456,67	36,14	0,00
	Jumlah	217.870.439,00	78.735.456,67	36,14	0,00
Penerimaan Jasa Giro					
1	Jasa Giro Kas Daerah	333.297.171,00	444.039.980,05	133,23	597.948.766,56
2	Jasa Giro Pemegang Kas	0,00	35.329.115,47	0,00	36.532.448,49
	Jumlah	333.297.171,00	479.369.095,52	143,83	634.481.215,05
Penerimaan Bunga Deposito					
1	Pendapatan Bunga atas Penempatan Uang Pemerintah Daerah	2.371.798.670,00	3.247.190.524,39	136,91	1.699.870.625,01
	Jumlah	2.371.798.670,00	3.247.190.524,39	136,91	1.699.870.625,01
Tuntutan Ganti Kerugian Daerah (TGR)					
1	Tuntutan Ganti Kerugian Daerah Terhadap Bendaharawan/Kerugian Uang	0,00	544.880.166,32	0,00	243.285.542,00
2	Tuntutan Ganti Kerugian Daerah Terhadap Pegawai Negeri Bukan Bendaharawan/Kerugian Barang	3.078.023.688,00	640.877.758,07	20,82	163.367.212,32
	Jumlah	3.078.023.688,00	1.185.757.924,39	38,52	406.652.754,32
Penerimaan Komisi, Potongan, atau Bentuk Lain					
1	Penerimaan Komisi, Potongan, atau Bentuk Lain	6.633.888.001,00	35.676.961,50	0,54	25.536.962,75
	Jumlah	6.633.888.001,00	35.676.961,50	0,54	25.536.962,75
Pendapatan Denda Keterlambatan Pelaksanaan Pekerjaan					
1	Pendapatan Denda atas Keterlambatan Pelaksanaan Pekerjaan	356.625,00	133.093.093,00	37.320,18	296.382.068,00
	Jumlah	356.625,00	133.093.093,00	37.320,18	296.382.068,00
Pendapatan Denda Pajak					
1	Pendapatan Denda Pajak Bumi dan Bangunan Pedesaan dan Perkotaan	500.000,00	123.934,00	24,79	170.251,00
	Jumlah	500.000,00	123.934,00	24,79	170.251,00
Pendapatan Denda Retribusi					
1	Pendapatan Denda Retribusi Pengawasan dan Pengendalian Menara Telekomunikasi	0,00	0,00	0,00	1.336.440,00
	Jumlah	0,00	0,00	0,00	1.336.440,00
Pendapatan Dari Pengembalian					
1	Pendapatan Dari Pengembalian Kelebihan Pembayaran Gaji dan Tunjangan	0,00	2.265.850,00	0,00	5.063.080,00
2	Pendapatan Dari Pengembalian Kelebihan Pembayaran Perjalanan Dinas	0,00	46.800.000,00	0,00	0,00
	Jumlah	0,00	49.065.850,00	0,00	5.063.080,00
Hasil Pengelolaan Dana Bergulir dari Kelompok Masyarakat					



CATATAN ATAS LAPORAN KEUANGAN
TAHUN ANGGARAN 2023

Lampiran 5.1

No	Lain-Lain Pendapatan Asli Daerah Yang Sah	Anggaran 2023 (Rp)	Realiasi 2023 (Rp)	%	Realiasi 2022 (Rp)
1	Hasil dari Pemanfaatan Kekayaan Daerah Sewa/Hasil Pengelolaan Dana Bergulir dari Kelompok Masyarakat	5.365.000,00	501.300,00	9,34	110.001,00
Jumlah		5.365.000,00	501.300,00	9,34	110.001,00
Pendapatan BLUD					
1	Pendapatan BLUD	8.913.248.500,00	11.046.242.349,00	123,93	3.839.000.000,00
Jumlah		8.913.248.500,00	11.046.242.349,00	123,93	3.839.000.000,00
Pendapatan Dana Kapitasi JKN pada FKTP					
1	Pendapatan Dana Kapitasi JKN pada FKTP	0,00	0,00	0,00	7.795.069.400,00
Jumlah		0,00	0,00	0,00	7.795.069.400,00
Jumlah Lain-Lain Pendapatan Asli Daerah Yang Sah		22.377.610.094,00	17.373.493.411,47	77,64	14.748.737.697,13

Penerimaan Dana Jaminan Kesehatan Nasional (JKN) pada Dinas Kesehatan yang terdapat pada Bendahara Dana Kapitasi JKN pada FKTP di tujuh Puskesmas Kota Bima Tahun 2023 sebesar Rp0,00 sedangkan Tahun 2022 sebesar Rp7.795.069.400,00 terdiri dari :

Tabel 5.1.11

Dana Jaminan Kesehatan Nasional Pada Puskesmas Kota Bima Tahun 2023 dan 2022

No	Puskesmas	Realisasi 2023 (Rp)	Realisasi 2022 (Rp)
1	PKM Mpunda	0,00	1.875.264.000,00
2	PKM Rasanac Timur	0,00	661.329.000,00
3	PKM Paruga	0,00	1.443.774.900,00
4	PKM Penanae	0,00	1.755.236.700,00
5	PKM Kolo	0,00	312.010.700,00
6	PKM Kumbe	0,00	344.672.100,00
7	PKM Jatibaru	0,00	1.402.782.000,00
Jumlah		0,00	7.795.069.400,00

5.1.1.2	Pendapatan Transfer	Anggaran 2023 (Rp)	Realisasi 2023 (Rp)	Realisasi 2022 (Rp)
		740.018.857.090,00	712.153.663.997,00	748.451.787.052,00

Berikut ini merupakan penjelasan dari halaman muka Laporan Keuangan atas LRA untuk Pos Pendapatan Transfer Tahun 2023 dan 2022 yaitu rincian atas saldo Pendapatan Transfer yang dianggarkan senilai Rp740.018.857.090,00 dan terealisasi senilai Rp712.153.663.997,00 atau 96,23%. Realisasi Tahun 2023 mengalami penurunan senilai Rp36.298.123.055,00 atau 4,85% dibandingkan dengan realisasi Tahun 2022 senilai Rp748.451.787.052,00.

Pendapatan Dana Transfer diperoleh dari :



Tabel 5.1.12
Pendapatan Transfer Tahun 2023 dan Tahun 2022

No	Pendapatan Transfer	Anggaran 2023 (Rp)	Realiasi 2023 (Rp)	%	Realiasi 2022 (Rp)
	PENDAPATAN TRANSFER PEMERINTAH PUSAT				
1	Dana Perimbangan	650.846.842.986,00	632.975.550.859,00	97,25	657.671.198.471,00
2	Dana Insentif Daerah	21.172.210.000,00	21.172.210.000,00	100,00	39.108.685.000,00
	Jumlah Transfer Pemerintah Pusat	672.019.052.986,00	654.147.760.859,00	97,34	696.779.883.471,00
	PENDAPATAN TRANSFER ANTAR DAERAH				
1	Pendapatan Bagi Hasil Pajak	64.176.900.904,00	54.382.999.938,00	84,74	51.171.903.581,00
2	Bantuan Keuangan	3.822.903.200,00	3.622.903.200,00	94,77	500.000.000,00
	Jumlah Transfer Pemerintah Antar Daerah	67.999.804.104,00	58.005.903.138,00	85,30	51.671.903.581,00
	Jumlah Pendapatan Transfer	740.018.857.090,00	712.153.663.997,00	96,23	748.451.787.052,00

5.1.1.2.1	Pendapatan Transfer Pemerintah Pusat	Anggaran 2023 (Rp) 672.019.052.986,00	Realisasi 2023 (Rp) 654.147.760.859,00	Realisasi 2022 (Rp) 696.779.883.471,00
------------------	---	--	---	---

Berikut ini merupakan penjelasan dari halaman muka Laporan Keuangan atas LRA untuk Pos Pendapatan Transfer Tahun 2023 dan 2022 yaitu rincian atas saldo Pendapatan Transfer yang dianggarkan senilai Rp672.019.052.986,00 dan terealisasi senilai Rp654.147.760.859,00 atau 97,34%. Realisasi Tahun 2023 mengalami penurunan senilai Rp 42.632.122.612,00 atau 6,12% dibandingkan dengan realisasi Tahun 2022 senilai Rp696.779.883.471,00.

5.1.1.2.1.1	Dana Perimbangan	Anggaran 2023 (Rp) 650.846.842.986,00	Realisasi 2023 (Rp) 632.975.550.859,00	Realisasi 2022 (Rp) 657.671.198.471,00
--------------------	-------------------------	--	---	---

Berikut ini merupakan penjelasan dari halaman muka Laporan Keuangan atas LRA untuk Pos Pendapatan Transfer Pemerintah Pusat – Dana Perimbangan Tahun 2023 dan 2022 yaitu rincian atas saldo Pendapatan Transfer Pusat – Dana Perimbangan yang dianggarkan Rp650.846.842.986,00 dan terealisasi senilai Rp632.975.550.859,00 atau 97,25%. Realisasi Tahun 2023 mengalami penurunan senilai Rp 24.695.647.612,00 atau 3,76% dibandingkan dengan realisasi Tahun 2022 senilai Rp657.671.198.471,00

Pendapatan Dana Transfer Pemerintah Pusat – Dana Perimbangan diperoleh dari :



CATATAN ATAS LAPORAN KEUANGAN
TAHUN ANGGARAN 2023

Lampiran 5.1

Tabel 5.1.13

Pendapatan Dana Transfer Pemerintah Pusat – Dana Perimbangan Tahun 2023 dan Tahun 2022

No.	Transfer Pemerintah Pusat - Dana Perimbangan	Anggaran 2023 (Rp)	Realisasi 2023 (Rp)	%	Realisasi 2022 (Rp)
1	Dana Bagi Hasil Pajak	73.154.845.730,00	55.895.742.054,00	76,41	69.899.355.791,00
2	Dana Alokasi Umum	450.585.561.000,00	453.939.356.950,00	100,74	430.503.529.123,00
3	Dana Alokasi Khusus – Fisik	43.745.879.000,00	42.423.553.167,00	96,98	89.773.006.178,00
4	Dana Alokasi Khusus - Non Fisik	83.360.557.256,00	80.716.898.688,00	99,83	67.495.307.379,00
Jumlah		650.846.842.986,00	632.975.550.859,00	97,25	657.671.198.471,00

Sebab-sebab tinggi rendahnya capaian realisasi dibandingkan anggaran pada Dana Perimbangan di TA 2023 dan dibandingkan dengan realisasi tahun sebelumnya diuraikan diantaranya sebagai berikut:

- 1) Realisasi Dana Bagi hasil Pajak Tahun Anggaran 2023 menurun dibandingkan Tahun Anggaran 2022 disebabkan Penerimaan Dana Bagi Hasil sebesar Rp29.342.498.000,00 yang ditambahkan sebagai *Treasury Deposit Facility* (TDF) sesuai surat Kepala Kantor Direktorat Jenderal Perbendaharaan Propinsi Nusa Tenggara Barat Nomor S.84/KPN.2302/2024;
- 2) Realisasi Dana Alokasi Umum mengalami Peningkatan dibandingkan Tahun Anggaran 2022 disebabkan antara lain karena adanya Alokasi Dana Alokasi Umum Tambahan untuk membiayai dukungan Pendanaan Kelurahan, Dukungan Pendanaan Pegawai Pemerintah dengan Perjanjian Kerja (PPPK) dan untuk dukunga Pendanaan THR 50% bagi guru-guru PNSD.

5.1.1.2.1.1.1 Dana Bagi Hasil Pajak	Anggaran 2023 (Rp)	Realisasi 2023 (Rp)	Realisasi 2022 (Rp)
	73.154.845.730,00	55.895.742.054,00	69.899.355.791,00

Dana Bagi Hasil Pajak Tahun 2023 dianggarkan senilai Rp73.154.845.730,00 dan terealisasi senilai Rp55.895.742.054,00 atau 76,41%. Realisasi Tahun 2023 mengalami penurunan senilai Rp14.003.613.737,00 atau 20,03% dibandingkan dengan realisasi Tahun 2022 senilai Rp69.899.355.791,00

Secara rincian obyek Dana Bagi Hasil Pajak terdiri dari :

Tabel 5.1.14

Rincian Obyek Dana Bagi Hasil Pajak Tahun 2023 dan Tahun 2022

No	Dana Bagi Hasil Pajak	Anggaran 2023 (Rp)	Realisasi 2023 (Rp)	%	Realisasi 2022 (Rp)
1	DBH Pajak Bumi dan Bangunan	1.744.135.700,00	2.506.766.425,00	143,73	5.701.935.675,00
2	DBH PPh Pasal 21	0,00	6.828.466.968,00	0,00	0,00
3	DBH PPh Pasal 25 dan Pasal 29/WPOPDN	6.214.582.999,00	415.565.539,00	6,69	7.630.278.551,00
4	DBH Cukai Hasil Tembakau (CHT)	17.859.361.683,00	17.992.909.872,00	100,75	3.732.305.034,00



CATATAN ATAS LAPORAN KEUANGAN
TAHUN ANGGARAN 2023

Lampiran 5.1

No	Dana Bagi Hasil Pajak	Anggaran 2023 (Rp)	Realisasi 2023 (Rp)	%	Realisasi 2022 (Rp)
5	Dana Bagi Hasil (DBH) Sumber Daya Alam (SDA) Mineral dan Batubara-Royalty	46.274.375.104,00	26.628.033.453,00	57,54	50.786.615.092,00
6	DBH Sumber Daya Alam (SDA) Kehutanan- Provisi Sumber Daya Hutan (PSDH)	57.221.578,00	50.097.586,00	87,55	89.910.439,00
7	DBH Sumber Daya Alam (SDA) Perikanan	1.005.168.666,00	1.473.902.211,00	146,63	1.958.311.000,00
Jumlah Dana Bagi Hasil Pajak		73.154.845.730,00	55.895.742.054,00	76,41	69.899.355.791,00

Dana Bagi Hasil yang diterima pada TA 2023 sebesar Rp55.895.742.054,00, *telah* sesuai dengan yang ditetapkan dalam Perpres Nomor 130 Tahun 2023 tentang Rincian APBN TA 2023 yang telah diubah dengan Peraturan Menteri Keuangan Nomor 159 Tahun 2023 tentang Perubahan Rincian Dana Bagi Hasil Tahun 2023 serta adanya pendapatan dari Kurang Bayar Dana Bagi Hasil Tahun sebelumnya sesuai Peraturan Menteri Keuangan Nomor 90 Tahun 2023 serta adanya Dana Bagi Hasil yang belum ditransfer ke Kas Daerah Kota Bima karena telah ditambahkan sebagai *Treasury Deposit Facility* (TDF) sesuai surat Kepala Kantor Direktorat Jenderal Perbendaharaan Propinsi Nusa Tenggara Barat Nomor S.84/KPN.2302/2024.

5.1.1.2.1.1.2	Dana Alokasi Umum	Anggaran 2023 (Rp)	Realisasi 2023 (Rp)	Realisasi 2022 (Rp)
		450.585.561.000,00	453.939.356.950,00	430.503.529.123,00

Dana Alokasi Umum Tahun 2023 dianggarkan senilai Rp450.585.561.000,00 dan terealisasi senilai Rp453.939.356.950,00 atau 100,74%. Realisasi Dana Alokasi Umum Tahun 2022 sebesar Rp430.503.529.123,00 mengalami kenaikan sebesar Rp23.435.827.827,00 atau 5,44%.

Dana Alokasi Umum yang diterima pada TA 2023 sebesar Rp453.939.356.950,00, telah/tidak sesuai dengan yang ditetapkan dalam Perpres Nomor 130 Tahun 2023 tentang Rincian APBN TA 2023 pada Lampiran Rincian Dana Transfer Umum, Selisih Pечатatan terjadi akibat terdapat pengembalian Kelebihan Penyaluran DAU bulan Oktober 2023 dan penambahan alokasi Dana Alokasi Umum Tambahan untuk dukungan pendanaan THR 50% guru PNSD yang dibayarkan melalui Kas Daerah Tahun Anggaran 2024 sebesar Rp3.471.790.000,00.

Rincian DAU yang ditentukan penggunaannya (*Earkmark*) untuk membiayai penggajian formasi Pegawai Pemerintah dengan Perjanjian Kerja (PPPK) sebesar Rp815.575.330.000,00, Pendanaan Kelurahan sebesar Rp8.200.000.000,00, Bidang Kesehatan sebesar Rp32.117.389.547,00 dan Bidang Pekerjaan Umum sebesar Rp7.300.000.000,00.

5.1.1.2.1.1.3	Dana Alokasi Khusus	Anggaran 2023 (Rp)	Realisasi 2023 (Rp)	Realisasi 2022 (Rp)
		127.106.436.256,00	125.461.275.393,00	157.268.313.557,00

Dana Alokasi Khusus Tahun 2023 dianggarkan senilai Rp127.106.436.256,00 dan terealisasi senilai Rp125.461.275.393,00 atau 98,71%. Realisasi Tahun 2023



CATATAN ATAS LAPORAN KEUANGAN
TAHUN ANGGARAN 2023

Lampiran 5.1

mengalami penurunan senilai Rp31.807.038.164,00 atau 20,22% dibandingkan realisasi Tahun 2022 senilai Rp157.268.313.557,00

5.1.1.2.1.1.3.1	Dana Alokasi Khusus - Fisik	Anggaran 2023 (Rp) 43.745.879.000,00	Realisasi 2023 (Rp) 42.423.553.167,00	Realisasi 2022 (Rp) 89.773.006.178,00
-----------------	------------------------------------	--	---	---

Dana Alokasi Khusus – Fisik Tahun 2023 dianggarkan senilai Rp43.745.879.000,00 dan terealisasi senilai Rp42.423.553.167,00 atau 96,98%. Realisasi Tahun 2023 mengalami penurunan senilai Rp47.349.453.011,00 atau 52,74% dibandingkan realisasi Tahun 2022 senilai Rp89.773.006.178,00.

Secara rincian obyek Dana Alokasi Khusus - Fisik terdiri dari :

Tabel 5.1.15
Rincian obyek Dana Alokasi Khusus - Fisik Tahun 2023 dan Tahun 2022

No	Dana Alokasi Khusus	Anggaran 2023 (Rp)	Realisasi 2023 (Rp)	%	Realisasi 2022 (Rp)
Dana Alokasi Khusus – Fisik					
1	DAK Bidang Pendidikan				
	DAK Fisik-Bidang Pendidikan-Reguler-PAUD	1.194.656.000,00	1.186.700.960,00	99,33	1.357.812.000,00
	DAK Fisik-Bidang Pendidikan-Reguler-SD	3.831.624.000,00	3.655.596.744,00	95,41	9.265.464.000,00
	DAK Fisik-Bidang Pendidikan-Reguler-SMP	1.355.934.000,00	1.238.372.495,00	91,33	5.397.751.000,00
	DAK Fisik-Bidang Pendidikan-Reguler- SKB	639.504.000,00	606.855.775,00	94,89	304.036.000,00
	Jumlah	7.021.718.000,00	6.687.525.974,00	95,24	16.325.063.000,00
2	DAK Bidang Kesehatan				
	DAK Fisik-Bidang Kesehatan dan KB- Reguler-KB	2.138.763.000,00	2.053.758.280,00	96,03	1.554.530.490,00
	DAK Fisik-Bidang Kesehatan dan KB- Reguler-Pelayanan Kefarmasian	0,00	0,00	0,00	3.985.566.479,00
	DAK Fisik-Bidang Kesehatan dan KB- Reguler-Penguatan Percepatan Penurunan Stunting	882.829.000,00	878.800.000,00	99,54	0,00
	DAK Fisik-Bidang Kesehatan dan KB- Reguler-Pengendalian Penyakit	96.643.000,00	85.994.300,00	88,98	0,00
	DAK Fisik-Bidang Kesehatan dan KB- Reguler-Penguatan Sistem Kesehatan	5.641.103.000,00	5.526.073.402,00	97,96	0,00
	Jumlah	8.759.338.000,00	8.544.625.982,00	97,55	5.540.096.969,00
3	DAK Bidang Infrastruktur Jalan				
	Jumlah	14.216.113.000,00	14.039.613.511,00	98,76	26.076.988.000,00
4	DAK Bidang Infrastruktur Air Minum				
	Jumlah	6.488.430.000,00	5.891.507.700,00	90,80	2.466.236.500,00



CATATAN ATAS LAPORAN KEUANGAN
TAHUN ANGGARAN 2023

Lampiran 5.1

No	Dana Alokasi Khusus	Anggaran 2023 (Rp)	Realisasi 2023 (Rp)	%	Realisasi 2022 (Rp)
5	DAK Bidang Infrastruktur Sanitasi	7.260.280.000,00	7.260.280.000,00	100,00	5.523.565.000,00
	Jumlah	7.260.280.000,00	7.260.280.000,00	100,00	5.523.565.000,00
6	DAK Bidang Perumahan dan Kawasan Pemukiman	0,00	0,00	0,00	1.578.947.000,00
	Jumlah	0,00	0,00	0,00	1.578.947.000,00
7	DAK Penugasan				
	DAK Fisik-Bidang Kesehatan dan KB- Penugasan-Penurunan AKI dan AKB	0,00	0,00	0,00	733.107.707,00
	DAK Fisik-Bidang Kesehatan dan KB- Penugasan-Peningkatan Pencegahan dan Pengendalian Penyakit dan Sanitasi Total Berbasis Masyarakat	0,00	0,00	0,00	286.884.000,00
	DAK Fisik-Bidang Kesehatan dan KB- Penugasan-Balai Pelatihan Kesehatan	0,00	0,00	0,00	30.869.455.144,00
	DAK Fisik-Bidang Kesehatan dan KB- Penugasan-Penurunan Stunting (KB)	0,00	0,00	0,00	372.662.858,00
	Jumlah	0,00	0,00	0,00	32.262.109.709,00
	Jumlah Dana Alokasi Khusus – Fisik	43.745.879.000,00	42.423.553.167,00	96,98	89.773.006.178,00

5.1.1.2.1.1.3.2 Dana Alokasi Khusus – Non Fisik Anggaran 2023 (Rp) Realisasi 2023 (Rp) Realisasi 2022 (Rp)
83.360.557.256,00 80.716.898.688,00 67.495.307.379,00

Dana Alokasi Khusus – Non Fisik Tahun 2023 dianggarkan senilai Rp83.360.557.256,00 dan terealisasi senilai Rp80.716.898.688,00 atau 99,83%. Realisasi Tahun 2023 mengalami peningkatan senilai Rp13.221.591.309,00 atau - 19,59% dibandingkan realisasi Tahun 2022 senilai Rp67.495.307.379,00.

Secara rincian obyek Dana Alokasi Khusus - Non Fisik terdiri dari :

Tabel 5.1.16

Rincian obyek Dana Alokasi Khusus - Non Fisik Tahun 2023 dan Tahun 2022

No	Dana Alokasi Khusus	Anggaran 2023 (Rp)	Realisasi 2023 (Rp)	%	Realisasi 2022 (Rp)
	Dana Alokasi Khusus - Non Fisik				
1	BOS Reguler	19.611.700.000,00	19.630.299.800,00	100,09	19.311.779.270,00
2	BOS Kinerja	1.042.500.000,00	1.042.500.000,00	100,00	685.000.000,00



CATATAN ATAS LAPORAN KEUANGAN
TAHUN ANGGARAN 2023

Lampiran 5.1

No	Dana Alokasi Khusus	Anggaran 2023 (Rp)	Realisasi 2023 (Rp)	%	Realisasi 2022 (Rp)
3	TPG PNSD	39.552.522.000,00	39.325.406.520,00	99,43	34.424.858.975,00
4	Tamsil Guru PNSD	897.751.000,00	1.009.999.950,00	112,50	1.029.000.000,00
5	BOP PAUD	4.381.200.000,00	4.365.496.000,00	99,64	4.334.874.000,00
6	BOP Pendidikan Kesetaraan	1.633.700.000,00	1.633.700.000,00	100,00	771.100.000,00
7	BOKKB BOK	3.296.633.506,00	8.286.641.638,00	251,37	3.248.199.820,00
8	BOKKB Pengawasan Obat dan Makanan	425.516.000,00	0,00	0,00	0,00
9	BOKKB Akreditasi Puskesmas	7.419.015.000,00	0,00	0,00	0,00
10	BOKKB BOKB	3.555.064.242,00	3.555.064.242,00	100,00	2.089.486.982,00
11	PK2UKM	434.261.629,00	434.261.629,00	100,00	387.372.856,00
12	Fasilitasi Penanaman Modal	432.394.800,00	432.394.800,00	100,00	397.878.676,00
13	Dana Pelayanan Perlindungan Perempuan dan Anak	481.725.079,00	481.725.079,00	100,00	397.356.800,00
14	Dana Ketahanan Pangan dan Pertanian	196.574.000,00	196.574.000,00	100,00	418.400.000,00
	Jumlah Dana Alokasi Khusus Non Fisik	83.360.557.256,00	80.716.898.688,00	99,83	67.495.307.379,00

5.1.1.2.1.2	Dana Insentif Daerah	Anggaran 2023 (Rp)	Realisasi 2023 (Rp)	Realisasi 2022 (Rp)
		21.172.210.000,00	21.172.210.000,00	39.108.685.000,00

Dana Insentif Daerah Tahun 2023 merupakan Dana Insentif Daerah yang dianggarkan senilai Rp21.172.210.000,00 dan terealisasi senilai Rp21.172.210.000,00 atau 100,00%. Realisasi Tahun 2023 mengalami penurunan senilai Rp17.936.475.000,00 atau 45,86% dibandingkan dengan realisasi Tahun 2022 senilai Rp39.108.685.000,00.

Dana Insentif Daerah (DID) yang diterima pada TA 2023 sebesar Rp21.172.210.000,00 telah sesuai dengan yang ditetapkan dalam dalam Perpres Nomor 130 Tahun 2023 tentang Rincian APBN TA 2023 pada Lampiran Rincian Dana Transfer Umum.

5.1.1.2.2	Transfer Pemerintah Antar Daerah	Anggaran 2023 (Rp)	Realisasi 2023 (Rp)	Realisasi 2022 (Rp)
		67.999.804.104,00	58.005.903.138,00	51.671.903.581,00

Berikut ini merupakan penjelasan dari halaman muka Laporan Keuangan atas LRA untuk Pos Transfer Pemerintah Antar Daerah Tahun 2023 dan 2022 yaitu rincian saldo Pendapatan Transfer Pemerintah Antar Daerah yang dianggarkan senilai



Rp67.999.804.104,00 dan terealisasi senilai Rp58.005.903.138,00 atau 85,30%. Realisasi Tahun 2023 mengalami peningkatan senilai Rp6.333.999.557,00 atau 12,26% dibandingkan dengan realisasi Tahun 2022 senilai Rp51.671.903.581,00.

Secara rinci Transfer Pemerintah Antar Daerah Tahun 2023 diuraikan sebagai berikut :

Tabel 5.1.17
Rincian Pendapatan Transfer Pemerintah Antar Daerah Tahun 2023 dan Tahun 2022

No.	Pendapatan Transfer Antar Daerah	Anggaran 2023 (Rp)	Realisasi 2023 (Rp)	%	Realisasi 2022 (Rp)
1	Pendapatan Bagi Hasil Pajak	64.176.900.904,00	54.382.999.938,00	84,74	51.171.903.581,00
2	Bantuan Keuangan Khusus dari Pemerintah Daerah Provinsi	3.822.903.200,00	3.622.903.200,00	94,77	500.000.000,00
Jumlah Pendapatan Transfer Pemerintah Antar Daerah		67.999.804.104,00	58.005.903.138,00	85,30	51.671.903.581,00

Sebab-sebab tinggi rendahnya capaian realisasi dibandingkan anggaran pada Pendapatan Bagi Hasil di TA 2023 dan dibandingkan dengan realisasi tahun sebelumnya diuraikan diantaranya sebagai berikut:

Peningkatan realisasi Pendapatan Bagi hasil pajak kendaraan bermotor sesuai Alokasi SK Gubernur NTB Nomor973-825 Tahun 2023 dan SK Gubernur Nomor 973-184 Tahun 2024, alokasi DBH Kendaraan bermotor bagian Kota Bima meningkat disebabkan meningkatnya penerimaan Propinsi atas Pajak Kendaraan Bermotor;

5.1.1.2.2.1	Pendapatan Bagi Hasil Pajak	<u>Anggaran 2023 (Rp)</u> 64.176.900.904,00	<u>Realisasi 2023 (Rp)</u> 54.382.999.938,00	<u>Realisasi 2022 (Rp)</u> 51.171.903.581,00
-------------	------------------------------------	--	---	---

Pendapatan Bagi Hasil Pajak dianggarkan senilai Rp64.176.900.904,00 dan terealisasi senilai Rp54.382.999.938,00 atau 84,74%. Realisasi Tahun 2023 mengalami kenaikan senilai Rp3.211.096.357,00 atau 6,28% dibandingkan dengan realisasi Tahun 2022 senilai Rp51.171.903.581,00.

Secara rinci Pendapatan Bagi Hasil Pajak dari Pemerintah Provinsi untuk Pemerintah Kota Bima dapat diuraikan sebagai berikut :

Tabel 5.1.18
Rincian Pendapatan Bagi Hasil Pajak dari Pemerintah Daerah Lainnya Tahun 2023 dan Tahun 2022

No.	Pendapatan Bagi Hasil Pajak	Anggaran 2023 (Rp)	Realisasi 2023 (Rp)	%	Realisasi 2022 (Rp)
1	Pajak Kendaraan Bermotor	12.080.762.450,00	7.875.547.294,00	65,19	7.625.909.931,00
2	Bea Balik Nama Kendaraan Bermotor	8.220.506.681,00	7.152.234.289,00	87,00	5.609.123.194,00
3	Pajak Bahan Bakar Kendaraan Bermotor	21.107.669.693,00	20.631.215.848,00	97,74	18.745.529.174,00
4	Pajak Pengambilan dan Pemanfaatan Air Permukaan	39.925.000,00	40.784.440,00	102,15	41.524.731,00
5	Pajak Rokok	22.728.037.080,00	18.683.218.067,00	82,20	19.149.816.551,00



CATATAN ATAS LAPORAN KEUANGAN
TAHUN ANGGARAN 2023

Lampiran 5.1

No.	Pendapatan Bagi Hasil Pajak	Anggaran 2023 (Rp)	Realisasi 2023 (Rp)	%	Realisasi 2022 (Rp)
	Jumlah	64.176.900.904,00	54.382.999.938,00	84,74	51.171.903.581,00

5.1.1.2.2.2	Bantuan Keuangan	Anggaran 2023 (Rp)	Realisasi 2023 (Rp)	Realisasi 2022 (Rp)
		3.822.903.200,00	3.622.903.200,00	500.000.000,00

Bantuan Keuangan dianggarkan senilai Rp3.822.903.200,00 dan terealisasi senilai Rp3.622.903.200,00 atau 94,77%. Sesuai SK Gubernur NTB Nomor 900-730 Tahun 2023 tentang Pemberian Bantuan Keuangan Khusus Jaminan Kesehatan Tahun Anggaran 2023 untuk Kabupaten Kota se Provinsi NTB, Kota Bima mendapatkan alokasi Dana Bantuan Keuangan dari Pemerintah Propinsi NTB sebesar Rp3.822.903.200,00 untuk Bantuan BPJS Kesehatan sedangkan untuk Tahun 2022 sebesar Rp500.000.000,00 untuk Bidang Pengelolaan Lingkungan Hidup. Sebab-sebab tinggi rendahnya capaian realisasi dibandingkan anggaran pada Pendapatan Bantuan Keuangan di TA 2023 dan dibandingkan dengan realisasi tahun sebelumnya diuraikan diantaranya sebagai berikut
Peningkatan realisasi Pendapatan Bantuan Keuangan di TA 2023 sesuai SK Gubernur Nomor 900-730 Tahun 2023 untuk Dukungan khusus Jaminan Kesehatan.

5.1.1.3	Lain-Lain Pendapatan yang Sah	Anggaran 2023 (Rp)	Realisasi 2023 (Rp)	Realisasi 2022 (Rp)
		9.764.985.709,00	9.521.776.963,00	0,00

Berikut ini merupakan penjelasan dari halaman muka Laporan Keuangan atas LRA untuk Pos Lain-Lain Pendapatan Yang Sah Tahun 2023 yaitu rincian atas saldo Lain-Lain Pendapatan yang Sah yang dianggarkan senilai Rp9.764.985.709,00 dan terealisasi senilai Rp9.521.776.963,00 atau 97,51%, yang merupakan pendapatan atas Pengembalian Belanja Hibah dan Pendapatan Dana Kapitasi JKN pada FKTP.

Lain-Lain Pendapatan yang Sah merupakan pendapatan-pendapatan yang tidak termasuk dalam jenis-jenis pajak daerah, retribusi daerah, pendapatan. Lain-lain PAD yang Sah mempunyai sifat yang pembuka bagi pemerintah daerah untuk melakukan kegiatan yang menghasilkan baik berupa materi dalam kegiatan tersebut bertujuan memantapkan suatu kebijakan daerah disuatu bidang tertentu. Lain-Lain Pendapatan yang Sah Pemerintah Kota Bima adalah sebagai berikut :

Tabel 5.1.19
Lain-Lain Pendapatan Daerah yang Sah Tahun 2023 dan Tahun 2022

No	Lain-Lain Pendapatan yang Sah	Anggaran 2023 (Rp)	Realisasi 2023 (Rp)	%	Realisasi 2022 (Rp)
1	Pendapatan Hibah	0,00	60.000.000,00	0,00	0,00
	Jumlah	0,00	60.000.000,00	0,00	0,00
2	Pendapatan Lainnya	9.764.985.709,00	9.461.776.963,00	96,89	0,00
	Jumlah	9.764.985.709,00	9.461.776.963,00	96,89	0,00
	Total Lain-Lain Pendapatan yang Sah	9.764.985.709,00	9.521.776.963,00	97,51	0,00



5.1.1.3.1	Lain-Lain Pendapatan yang Sah - Pendapatan Hibah	Anggaran 2023 (Rp)	Realisasi 2023 (Rp)	Realisasi 2022 (Rp)
		0,00	60.000.000,00	0,00

Berikut ini merupakan penjelasan dari halaman muka Laporan Keuangan atas LRA untuk Pos Lain-Lain Pendapatan yang Sah – Pendapatan Hibah Tahun 2023 yaitu rincian atas saldo Pendapatan Hibah yang dianggarkan senilai Rp0,00 dan terealisasi senilai Rp60.000.000,00 atau 0,00%. Realisasi Tahun 2023 mengalami peningkatan senilai Rp6.000.0000,00 atau 0,00%. dibandingkan dengan realisasi Tahun 2022 senilai Rp0,00. Pendapatan Hibah ini merupakan Hibah pendapatan atas Pengembalian Belanja Hibah pada Badan, Lembaga, dan Organisasi Masyarakat yang Berbadan hukum Indonesia Tahun Anggaran 2022 (Mushala At Taqwa SDN 47 Kelurahan Kodo dan Mushala Nurul Iman Kelurahan Ntobo).

5.1.1.3.2	Lain-Lain Pendapatan yang Sah - Pendapatan Dana Darurat	Anggaran 2023 (Rp)	Realisasi 2023 (Rp)	Realisasi 2022 (Rp)
		0,00	0,00	0,00

Berikut ini merupakan penjelasan dari halaman muka Laporan Keuangan atas LRA untuk Pos Lain-Lain Pendapatan yang Sah – Pendapatan Dana Darurat Tahun 2023 yaitu rincian atas saldo Pendapatan Hibah yang dianggarkan senilai Rp0,00 dan terealisasi senilai Rp0,00 atau 0,00%

5.1.1.3.3	Lain-Lain Pendapatan Daerah yang Sah – Pendapatan lainnya	Anggaran 2023 (Rp)	Realisasi 2023 (Rp)	Realisasi 2022 (Rp)
		9.764.985.709,00	9.461.776.963,00	0,00

Lain-Lain Pendapatan yang Sah – Pendapatan lainnya merupakan pendapatan Dana Kapitasi JKN pada FKTP 2023 dianggarkan senilai Rp9.764.985.709,00 dan terealisasi senilai Rp9.461.776.963,00 atau 96,89%. Realisasi Tahun 2023 mengalami peningkatan senilai Rp9.461.776.963,00 atau 100,00%. dibandingkan dengan realisasi Tahun 2022 senilai Rp0,00. Merupakan Pendapatan Dana Kapitasi JKN pada FKTP.

Rincian Pendapatan Lain-Lain Pendapatan Daerah yang Sah Dana Kapitas JKN pada FKTP Tahun 2023 dapat diuraikan sebagai berikut :

Tabel 5.1.20
Lain-Lain Pendapatan Daerah yang Sah Tahun 2023

No	Puskesmas	Realisasi 2023 (Rp)
1	PKM Mpunda	2.294.524.403,00
2	PKM Rasanae Timur	831.943.062,00
3	PKM Paruga	1.884.855.292,00
4	PKM Penanae	1.957.307.633,00
5	PKM Kolo	411.862.204,00
6	PKM Kumbe	457.552.311,00
7	PKM Jatibaru	1.623.732.058,00
	Jumlah	9.461.776.963,00



5.1.2. BELANJA

5.1.2 Belanja	Anggaran 2023 (Rp)	Realisasi 2023 (Rp)	Realisasi 2022 (Rp)
	886.801.025.189,00	829.916.997.925,25	749.196.056.304,73

Berikut ini merupakan penjelasan dari halaman muka Laporan Keuangan atas LRA untuk Belanja Daerah TA 2023 dan 2022 yaitu rincian atas saldo Belanja Daerah yang dianggarkan dan direalisasikan pada TA 2023. Belanja Daerah dilakukan dengan mempertimbangkan prinsip-prinsip penghematan dan efisiensi namun tetap menjamin terlaksananya kegiatan-kegiatan sebagaimana yang telah ditetapkan dalam Rencana Kerja Pemerintah Daerah (RKPD). Belanja Pemerintah Kota Bima meliputi Belanja Operasi yang terdiri dari Belanja Pegawai, Belanja Barang, Belanja Hibah, dan Belanja Bantuan Sosial. Sedangkan Belanja Modal terdiri dari Belanja Tanah, Peralatan dan Mesin, Bangunan dan Gedung, Belanja Jalan, Irigasi dan Jaringan dan Belanja aset Tetap Lainnya, selain itu juga terdapat Belanja Tak Terduga.

Secara umum Belanja Tahun 2023 dianggarkan senilai Rp886.801.025.189,00 dan terealisasi senilai Rp829.916.997.925,25 atau 93,59%, sehingga terdapat sisa anggaran senilai Rp56.884.027.263,75 atau 6,41%. Terdapat Peningkatan realisasi Belanja Tahun 2023 senilai Rp80.720.941.620,52 atau 10,77% dibandingkan dengan realisasi Tahun 2022 senilai Rp749.196.056.304,73 yang dipengaruhi oleh Belanja Operasi dan Belanja Modal.

Belanja Tahun 2023 terdiri dari :

Tabel 5.1.21
Realisasi Belanja Tahun 2023 dan Tahun 2022

No	Belanja dan Transfer	Anggaran 2023 (Rp)	Realisasi 2023 (Rp)	%	Realisasi 2022 (Rp)
1	Belanja Operasi	728.183.679.382,00	680.574.756.827,25	93,46	594.440.854.017,00
2	Belanja Modal	154.687.517.460,00	147.479.520.226,00	95,34	153.809.784.287,73
3	Belanja Tak Terduga	3.929.828.347,00	1.862.720.872,00	47,40	945.418.000,00
	Jumlah	886.801.025.189,00	829.916.997.925,25	93,59	749.196.056.304,73

Laporan ikhtisar atas realisasi belanja Tahun 2023 dan 2022 sebagai berikut :

Tabel 5.1.22
Rincian Realisasi Belanja Tahun 2023 dan Tahun 2022

No	Belanja dan Transfer	Anggaran 2023	Realisasi 2023	%	Realisasi 2022
A	Belanja Operasi				
1	Belanja Pegawai	389.708.764.568,00	372.071.721.926,00	95,47	361.680.806.870,00
2	Belanja Barang & Jasa	287.103.412.292,00	267.851.512.668,25	93,29	209.804.746.008,00
3	Belanja Hibah	43.552.366.000,00	37.168.222.233,00	85,34	16.448.051.139,00
4	Belanja Bantuan Sosial	7.819.136.522,00	3.483.300.000,00	44,55	6.507.250.000,00
	Jumlah Belanja Operasi	728.183.679.382,00	680.574.756.827,25	93,46	594.440.854.017,00
B	Belanja Modal				
1	Belanja Tanah	1.224.391.000,00	1.094.391.000,00	89,38	3.035.329.060,00
2	Belanja Peralatan dan Mesin	37.256.905.058,00	35.594.628.839,00	95,54	45.650.535.702,00



CATATAN ATAS LAPORAN KEUANGAN
TAHUN ANGGARAN 2023

Lampiran 5.1

No	Belanja dan Transfer	Anggaran 2023	Realisasi 2023	%	Realisasi 2022
3	Belanja Bangunan dan Gedung	50.543.932.600,00	49.102.960.640,00	97,15	34.349.972.004,73
4	Belanja Jalan, Irigasi dan Jaringan	63.867.230.083,00	59.909.921.028,00	93,80	69.040.535.395,00
5	Belanja Aset Tetap Lainnya	1.775.058.719,00	1.757.618.719,00	99,02	1.733.412.126,00
6	Belanja Aset Lainnya	20.000.000,00	20.000.000,00	100,00	0,00
Jumlah Belanja Modal		154.687.517.460,00	147.479.520.226,00	95,34	153.809.784.287,73
C	Belanja Tak Terduga				
1	Belanja Tak Terduga	3.929.828.347,00	1.862.720.872,00	47,40	945.418.000,00
Jumlah Belanja Tak Terduga		3.929.828.347,00	1.862.720.872,00	47,40	945.418.000,00
Jumlah Belanja		886.801.025.189,00	829.916.997.925,25	93,59	749.196.056.304,73
D	Belanja Transfer				
1	Belanja Bantuan Keuangan	0,00	0,00	0,00	0,00
Jumlah Transfer		0,00	0,00	0,00	0,00
JUMLAH BELANJA DAN TRANSFER		886.801.025.189,00	829.916.997.925,25	93,59	749.196.056.304,73

Rekapitulasi Belanja Daerah masing-masing SKPD Pemerintah Kota Bima Tahun 2023 dan Tahun 2022 adalah sebagai berikut :

Tabel 5.1.23
Rekapitulasi Belanja masing-masing SKPD Tahun 2023 dan Tahun 2022

No	Uraian	Anggaran 2023 (Rp)	Realisasi 2023 (Rp)	%	Realisasi 2022 (Rp)
1	Dinas Pendidikan dan Kebudayaan	205.716.961.396,00	197.915.518.002,51	96,21	192.039.092.308,00
2	Dinas Kesehatan	104.622.908.969,00	93.816.666.084,00	89,67	90.499.856.864,20
3	Dinas Pekerjaan Umum dan Penataan Ruang	110.163.895.597,00	104.429.043.307,00	94,79	80.826.878.268,00
4	Dinas Perumahan dan Kawasan Pemukiman	13.367.193.937,00	8.742.361.369,00	65,40	11.830.199.286,00
5	Kantor Satuan Polisi Pamong Praja	9.551.147.309,00	7.839.685.560,00	82,08	7.775.878.915,00
6	Dinas Pemadam Kebakaran dan Penyelamatan	6.233.147.092,00	6.114.434.177,00	98,10	4.622.397.252,00
7	Badan Penanggulangan Bencana Daerah	6.143.130.435,00	5.718.383.936,00	93,09	4.787.698.448,00
8	Dinas Sosial	9.085.528.990,00	8.851.957.908,00	97,43	10.542.000.188,00
9	Dinas Tenaga Kerja	4.076.346.059,00	3.869.703.033,00	94,93	5.488.613.024,81
10	Badan Pemberdayaan Perempuan dan Perlindungan Anak	9.883.351.886,00	9.516.402.544,00	96,29	5.562.324.257,00
11	Dinas Ketahanan Pangan	4.431.334.174,00	4.327.332.545,00	97,65	3.849.221.184,00
12	Dinas Lingkungan Hidup	29.172.216.838,00	27.940.170.220,00	95,78	18.696.866.781,16
13	Dinas Kependudukan dan Catatan Sipil	6.754.316.667,00	6.608.379.403,00	97,84	5.606.515.988,00
14	Dinas Pengendalian Penduduk dan Keluarga Berencana	10.578.125.222,00	9.962.604.704,00	94,18	7.711.788.573,00



CATATAN ATAS LAPORAN KEUANGAN
TAHUN ANGGARAN 2023

Lampiran 5.1

No	Uraian	Anggaran 2023 (Rp)	Realisasi 2023 (Rp)	%	Realisasi 2022 (Rp)
15	Dinas Perhubungan	12.360.581.498,00	11.912.347.908,96	96,37	12.628.389.380,00
16	Dinas Komunikasi dan Informatika	11.582.395.270,00	11.457.849.787,00	98,92	7.661.960.545,00
17	Dinas Koperasi, Perindustrian dan Perdagangan	10.162.302.136,00	9.621.986.501,00	94,68	7.376.038.652,00
18	Dinas Penanaman Modal dan Pelayanan Terpadu Satu Pintu	4.366.924.409,00	4.185.027.476,00	95,83	3.792.740.156,00
19	Dinas Perpustakaan dan Arsip Daerah	6.477.740.013,00	6.275.713.631,00	96,88	5.336.193.214,00
20	Dinas Kelautan dan Perikanan	5.888.107.642,00	5.429.180.945,00	92,21	5.253.834.812,00
21	Dinas Pariwisata	20.866.895.888,00	20.545.371.181,00	98,46	11.297.762.990,00
22	Dinas Pertanian	17.102.169.762,00	16.832.751.854,00	98,42	12.661.123.910,00
23	Sekretariat Daerah	61.838.069.787,00	59.530.838.452,78	96,27	52.703.815.843,56
24	Sekretariat DPRD	31.121.318.817,00	28.572.981.919,00	91,81	26.521.250.423,00
25	Kecamatan Rasanae Barat	10.941.400.726,00	10.882.146.343,00	99,46	9.944.919.563,00
26	Kecamatan Rasanae Timur	12.555.461.546,00	12.455.532.034,00	99,20	11.309.927.200,00
27	Kecamatan Asakota	11.725.339.323,00	11.493.515.689,00	98,02	10.319.865.721,00
28	Kecamatan Mpunda	15.840.922.011,00	15.582.136.960,00	98,37	14.693.237.521,00
29	Kecamatan Raba	18.956.200.102,00	18.548.959.137,00	97,85	17.267.282.065,00
30	Inspektorat	10.666.967.810,00	10.577.120.539,00	99,16	8.041.090.868,00
31	Badan Perencanaan Pembangunan, Penelitian dan Pengembangan	8.888.832.820,00	7.971.922.554,00	89,68	6.695.345.281,00
32	Badan Pengelolaan Keuangan dan Aset Daerah (OPD)	23.856.731.885,00	20.888.049.010,00	87,56	17.300.669.604,00
33	Badan Kepegawaian dan Pengembangan SDM	7.993.572.155,00	7.786.017.406,00	97,40	6.242.265.825,00
34	Badan Kesatuan Bangsa dan Politik	16.283.342.175,00	9.230.138.512,00	56,68	6.933.944.463,00
35	Badan Riset dan Inovasi Daerah	6.016.321.520,00	5.465.875.301,00	90,85	0,00
36	RSUD Kota Bima	31.529.823.323,00	29.019.391.992,00	92,04	45.375.066.931,00
JUMLAH		886.801.025.189,00	829.916.997.925,25	93,59	749.196.056.304,73

Sesuai Keputusan Walikota Bima Nomor 188.45/430/500/XI/2021 Rumah Sakit Umum Kota Bima ditetapkan sebagai Badan Layanan Umum Daerah yang efektif dilaksanakan pada 01 Januari 2022 sehingga Rumah Sakit Umum Kota Bima dapat mengelola Pendapatan dan Belanja secara mandiri. Pada Tahun 2023 dianggarkan senilai Rp31.529.823.323,00 dan terealisasi senilai Rp29.019.391.992,00 atau 92,04%, sehingga terdapat sisa anggaran senilai Rp2.510.431.331,00 atau 7,96%. Dibandingkan dengan realisasi Tahun 2022 senilai Rp45.375.066.931,00 maka realisasi Rumah Sakit Kota Bima Tahun 2023 menunjukkan penurunan senilai Rp16.355.674.939,00 atau 36,05%.



5.1.2.1	Belanja Operasi	Anggaran 2023 (Rp)	Realisasi 2023 (Rp)	Realisasi 2022 (Rp)
		728.183.679.382,00	680.574.756.827,25	594.440.854.017,00

Berikut ini merupakan penjelasan dari halaman muka Laporan Keuangan atas LRA untuk Belanja Operasi TA 2023 dan 2022 yaitu rincian atas saldo Belanja Operasi merupakan belanja yang dianggarkan untuk kegiatan sehari-hari Pemerintah Pusat/Daerah yang memberi manfaat jangka pendek. Pada Tahun 2023 dianggarkan senilai Rp728.183.679.382,00 dan terealisasi senilai Rp680.574.756.827,25 atau 93,46%, sehingga terdapat sisa anggaran senilai Rp47.608.922.554,75 atau 6,54% Dibandingkan dengan realisasi Tahun 2022 senilai Rp594.440.854.017,00 maka realisasi Belanja Operasi Tahun 2023 menunjukkan peningkatan senilai Rp86.133.902.810,25 atau 14,49%.

Belanja Operasi Tahun 2023 terdiri dari :

Tabel 5.1.24
Realisasi Belanja Operasi Tahun 2023 dan Tahun 2022

No	Belanja Operasi	Anggaran 2023 (Rp)	Realisasi 2023 (Rp)	%	Realisasi 2022 (Rp)
1	Belanja Pegawai	389.708.764.568,00	372.071.721.926,00	95,47	361.680.806.870,00
2	Belanja Barang & Jasa	287.103.412.292,00	267.851.512.668,25	93,29	209.804.746.008,00
3	Belanja Hibah	43.552.366.000,00	37.168.222.233,00	85,34	16.448.051.139,00
4	Belanja Bantuan Sosial	7.819.136.522,00	3.483.300.000,00	44,55	6.507.250.000,00
Jumlah		728.183.679.382,00	680.574.756.827,25	93,46	594.440.854.017,00

5.1.2.1.1	Belanja Pegawai	Anggaran 2023 (Rp)	Realisasi 2023 (Rp)	Realisasi 2022 (Rp)
		389.708.764.568,00	372.071.721.926,00	361.680.806.870,00

Berikut ini merupakan penjelasan dari halaman muka Laporan Keuangan atas LRA untuk Belanja Pegawai TA 2023 dan 2022 yaitu rincian atas saldo Belanja Pegawai adalah belanja pegawai pada Belanja Operasi dalam APBD Tahun Anggaran 2023 dianggarkan senilai Rp389.708.764.568,00 dan direalisasikan senilai Rp372.071.721.926,00 atau 95,47%. Dibandingkan realisasi Tahun 2022 Rp361.680.806.870,00 maka realisasi Belanja Pegawai Tahun 2023 menunjukkan peningkatan senilai Rp10.390.915.056,00 atau 2,87%.

Rincian Realisasi Belanja Pegawai Tahun 2023 dan 2022 adalah sebagai berikut :

Tabel 5.1.25
Realisasi Belanja Pegawai Tahun 2023 dan Tahun 2022

No	Belanja Pegawai	Anggaran 2023 (Rp)	Realisasi 2023 (Rp)	%	Realisasi 2022 (Rp)
1	Belanja Gaji dan Tunjangan	254.379.839.259,00	244.216.882.843,00	96,00	240.011.994.328,00
2	Belanja Tambahan Penghasilan PNS	64.217.052.477,00	62.332.814.300,00	97,07	54.164.103.648,00



CATATAN ATAS LAPORAN KEUANGAN
TAHUN ANGGARAN 2023

Lampiran 5.1

No	Belanja Pegawai	Anggaran 2023 (Rp)	Realisasi 2023 (Rp)	%	Realisasi 2022 (Rp)
3	Tambahan Penghasilan berdasarkan Pertimbangan Objektif Lainnya ASN	55.821.610.297,00	52.335.251.611,00	93,75	56.766.361.210,00
4	Belanja Gaji dan Tunjangan DPRD	10.906.273.548,00	9.913.395.633,00	90,90	9.978.172.296,00
5	Belanja Gaji dan Tunjangan KDH/WKDH	521.399.585,00	228.909.962,00	43,90	274.375.788,00
6	Belanja Penerimaan lainnya Pimpinan dan anggota DPRD serta KDH/WKDH	526.000.000,00	455.799.600,00	86,65	485.799.600,00
7	Belanja Pegawai BLUD	3.336.589.402,00	2.588.667.977,00	77,58	0,00
	Jumlah	389.708.764.568,00	372.071.721.926,00	95,47	361.680.806.870,00

Penjelasan:

Sebab-sebab tinggi rendahnya capaian realisasi dibandingkan anggaran pada Belanja Pegawai di TA 2023 dan dibandingkan dengan realisasi tahun sebelumnya diuraikan diantaranya sebagai berikut:

Peningkatan Realisasi Belanja Pegawai Tahun Anggaran 2023 dipengaruhi :

- Penambahan penggajian PPPK
- Pembayaran Tambahan Penghasilan Guru 50% untuk THR
- Penambahan Tambahan Penghasilan Pegawai PNS dan PPPK

Tabel 5.1.26
Subrincian Realisasi Belanja Pegawai Tahun 2023 dan Tahun 2022

No	Belanja Pegawai	Anggaran 2022 (Rp)	Realisasi 2022 (Rp)	%	Realisasi 2022 (Rp)
1	Belanja Gaji dan Tunjangan	254.379.839.259,00	244.216.882.843,00	96,00	240.011.994.328,00
	* Belanja Gaji Pokok ASN	191.119.145.722,00	184.511.329.600,00	96,54	182.091.772.707,00
	- Belanja Gaji Pokok PNS	176.244.123.635,00	172.779.184.600,00	98,03	175.655.810.814,00
	- Belanja Gaji Pokok PPPK	14.875.022.087,00	11.732.145.000,00	78,87	6.435.961.893,00
	* Belanja Tunjangan Keluarga ASN	16.425.531.096,00	15.842.908.564,00	96,45	15.640.042.131,00
	- Belanja Tunjangan Keluarga PNS	15.343.086.884,00	15.045.365.842,00	98,06	15.189.833.463,00
	- Belanja Tunjangan Keluarga PPPK	1.082.444.212,00	797.542.722,00	73,68	450.208.668,00
	* Belanja Tunjangan Jabatan ASN	7.306.421.175,00	7.144.202.000,00	97,78	7.243.001.803,00
	- Belanja Tunjangan Jabatan PNS	7.306.421.175,00	7.144.202.000,00	97,78	7.243.001.803,00
	* Belanja Tunjangan Fungsional ASN	11.209.141.381,00	11.096.608.740,00	99,00	9.934.731.320,00
	- Belanja Tunjangan Fungsional PNS	11.125.921.381,00	11.013.388.740,00	98,99	9.859.131.320,00
	- Belanja Tunjangan Fungsional PPPK	83.220.000,00	83.220.000,00	100,00	75.600.000,00
	* Belanja Tunjangan Fungsional Umum ASN	4.001.306.325,00	3.332.175.000,00	83,28	3.192.453.160,00



CATATAN ATAS LAPORAN KEUANGAN
TAHUN ANGGARAN 2023

Lampiran 5.1

No	Belanja Pegawai	Anggaran 2022 (Rp)	Realisasi 2022 (Rp)	%	Realisasi 2022 (Rp)
	Belanja Tunjangan - Fungsional Umum PNS	2.537.912.325,00	2.353.029.000,00	92,72	2.820.973.160,00
	Belanja Tunjangan - Fungsional Umum PPPK	1.463.394.000,00	979.146.000,00	66,91	371.480.000,00
	* Belanja Tunjangan Beras ASN	10.636.728.972,00	10.190.105.124,00	95,80	10.144.955.700,00
	- Belanja Tunjangan Beras PNS	9.718.029.992,00	9.501.608.184,00	97,77	9.763.012.620,00
	- Belanja Tunjangan Beras PPPK	918.698.980,00	688.496.940,00	74,94	381.943.080,00
	* Belanja Tunjangan PPh/Tunjangan Khusus ASN	705.082.707,00	692.534.115,00	98,22	766.011.053,00
	- Belanja Tunjangan - PPh/Tunjangan Khusus PNS	705.082.707,00	692.534.115,00	98,22	766.011.053,00
	* Belanja Pembulatan Gaji ASN	2.793.243,00	2.582.998,00	92,47	2.568.590,00
	- Belanja Pembulatan Gaji PNS	2.586.912,00	2.434.697,00	94,12	2.477.616,00
	- Belanja Pembulatan Gaji PPPK	206.331,00	148.301,00	71,88	90.974,00
	* Belanja Iuran Jaminan Kesehatan ASN	11.398.453.223,00	9.884.030.041,00	86,71	9.501.079.294,00
	- Belanja Iuran - Jaminan Kesehatan PNS	10.759.022.871,00	9.374.622.058,00	87,13	9.241.438.915,00
	- Belanja Iuran - Jaminan Kesehatan PPPK	639.430.352,00	509.407.983,00	79,67	259.640.379,00
	* Belanja Iuran Jaminan Kecelakaan Kerja ASN	394.076.223,00	380.101.842,00	96,45	373.844.766,00
	- Belanja Iuran - Jaminan Kecelakaan Kerja PNS	361.915.185,00	354.655.184,00	97,99	360.814.138,00
	- Belanja Iuran - Jaminan Kecelakaan Kerja PPPK	32.161.038,00	25.446.658,00	79,12	13.030.628,00
	* Belanja Iuran Jaminan Kematian ASN	1.181.159.192,00	1.140.304.819,00	96,54	1.121.533.804,00
	- Belanja Iuran - Jaminan Kematian PNS	1.084.696.803,00	1.063.951.029,00	98,09	1.082.400.881,00
	- Belanja Iuran - Jaminan Kematian PPPK	96.462.389,00	76.353.790,00	79,15	39.132.923,00
2	Belanja Tambahan Penghasilan PNS	64.217.052.477,00	62.332.814.300,00	97,07	54.164.103.648,00
	* Tambahan Penghasilan berdasarkan Beban Kerja ASN	31.656.554.549,00	30.756.566.729,00	97,16	18.423.859.101,20
	- Tambahan Penghasilan berdasarkan Beban Kerja PNS	31.319.220.627,00	30.431.315.677,00	97,16	18.299.792.882,20
	- Tambahan Penghasilan berdasarkan Beban Kerja PPPK	337.333.922,00	325.251.052,00	96,42	124.066.219,00



CATATAN ATAS LAPORAN KEUANGAN
TAHUN ANGGARAN 2023

Lampiran 5.1

No	Belanja Pegawai	Anggaran 2022 (Rp)	Realisasi 2022 (Rp)	%	Realisasi 2022 (Rp)
	* Tambahan Penghasilan berdasarkan Kondisi Kerja ASN	10.911.923.089,00	10.669.558.770,00	97,78	7.788.488.579,80
	- Tambahan Penghasilan berdasarkan Kondisi Kerja PNS	10.715.808.693,00	10.475.473.796,00	97,76	7.785.006.893,80
	- Tambahan Penghasilan berdasarkan Kondisi Kerja PPPK	196.114.396,00	194.084.974,00	98,97	3.481.686,00
	* Tambahan Penghasilan berdasarkan Kelangkaan Profesi ASN	128.322.146,00	124.127.016,00	96,73	122.846.313,00
	- Tambahan Penghasilan berdasarkan Kelangkaan Profesi PNS	128.322.146,00	124.127.016,00	96,73	122.846.313,00
	* Tambahan Penghasilan berdasarkan Prestasi Kerja ASN	21.520.252.693,00	20.782.561.785,00	96,57	27.828.909.654,00
	- Tambahan Penghasilan berdasarkan Prestasi Kerja PNS	21.290.729.437,00	20.559.395.674,00	96,57	27.639.594.493,00
	- Tambahan Penghasilan berdasarkan Prestasi Kerja PPPK	229.523.256,00	223.166.111,00	97,23	189.315.161,00
3	Tambahan Penghasilan berdasarkan Pertimbangan Objektif Lainnya ASN	55.821.610.297,00	52.335.251.611,00	93,75	56.766.361.210,00
	* Belanja Insentif bagi ASN atas Pemungutan Pajak Daerah	592.659.732,00	413.313.900,00	69,74	404.515.000,00
	- Belanja Insentif bagi ASN atas Pemungutan Pajak Hotel	8.400.000,00	8.345.000,00	99,35	8.385.000,00
	- Belanja Insentif bagi ASN atas Pemungutan Pajak Restoran	40.200.000,00	39.075.000,00	97,20	40.200.000,00
	- Belanja Insentif bagi ASN atas Pemungutan Pajak Hiburan	665.000,00	636.800,00	95,76	660.000,00
	- Belanja Insentif bagi ASN atas Pemungutan Pajak Reklame	15.466.040,00	0,00	0,00	5.100.000,00
	- Belanja Insentif bagi ASN atas Pemungutan Pajak Penerangan Jalan	252.000.000,00	249.835.000,00	99,14	234.950.000,00
	- Belanja Insentif bagi ASN atas Pemungutan Pajak Parkir	2.520.000,00	2.509.000,00	99,56	2.230.000,00



CATATAN ATAS LAPORAN KEUANGAN
TAHUN ANGGARAN 2023

Lampiran 5.1

No	Belanja Pegawai	Anggaran 2022 (Rp)	Realisasi 2022 (Rp)	%	Realisasi 2022 (Rp)
	- Belanja Insentif bagi ASN atas Pemungutan Pajak Air Tanah	1.260.000,00	998.400,00	79,24	1.000.000,00
	- Belanja Insentif bagi ASN atas Pemungutan Pajak Sarang Burung Walet	840.000,00	0,00	0,00	0,00
	- Belanja Insentif bagi ASN atas Pemungutan Pajak Mineral Bukan Logam dan Batuan	14.000.000,00	0,00	0,00	0,00
	- Belanja Insentif bagi ASN atas Pemungutan Pajak Bumi Dan Bangunan Pedesaan Dan Perkotaan	145.308.692,00	0,00	0,00	0,00
	- Belanja Insentif bagi ASN atas Pemungutan Bea Perolehan Hak atas Tanah dan Bangunan	112.000.000,00	111.914.700,00	99,92	111.990.000,00
	* Belanja bagi ASN atas Insentif Pemungutan Retribusi Daerah	365.403.846,00	153.641.127,00	42,05	107.030.546,00
	- Belanja Insentif bagi ASN atas Pemungutan Retribusi Jasa Umum-Pelayanan Kesehatan	38.383.520,00	0,00	0,00	0,00
	- Belanja Insentif bagi ASN atas Pemungutan Retribusi Jasa Umum-Pelayanan Parkir di Tepi Jalan Umum	31.362.000,00	0,00	0,00	0,00
	- Belanja Insentif bagi ASN atas Pemungutan Retribusi Jasa Umum-Pelayanan Pasar	60.348.400,00	17.388.750,00	28,81	0,00
	- Belanja Insentif bagi ASN atas Pemungutan Retribusi Jasa Umum-Pengujian Kendaraan Bermotor	8.040.000,00	0,00	0,00	0,00
	- Belanja Insentif bagi ASN atas Pemungutan Retribusi Jasa Umum-Pengawasan dan Pengendalian Menara Telekomunikasi	7.891.360,00	6.707.655,00	85,00	7.891.360,00



CATATAN ATAS LAPORAN KEUANGAN
TAHUN ANGGARAN 2023

Lampiran 5.1

No	Belanja Pegawai	Anggaran 2022 (Rp)	Realisasi 2022 (Rp)	%	Realisasi 2022 (Rp)
	Belanja Insentif bagi ASN atas Pemungutan Retribusi Jasa Usaha-Pemakaian Kekayaan Daerah	88.113.600,00	55.535.850,00	63,03	51.954.650,00
	Belanja Insentif bagi ASN atas Pemungutan Retribusi Jasa Usaha-Pasar Grosir dan/atau Pertokoan	11.115.480,00	0,00	0,00	0,00
	Belanja Insentif bagi ASN atas Pemungutan Retribusi Jasa Usaha-Terminal	749.600,00	0,00	0,00	0,00
	Belanja Insentif bagi ASN atas Pemungutan Retribusi Jasa Usaha-Tempat Khusus Parkir	20.426.400,00	0,00	0,00	0,00
	Belanja Insentif bagi ASN atas Pemungutan Retribusi Jasa Usaha-Tempat Rekreasi dan Olahraga	42.973.486,00	24.008.872,00	55,87	7.184.536,00
	Belanja Insentif bagi ASN atas Pemungutan Retribusi Perizinan Tertentu-Izin Mendirikan Bangunan	50.000.000,00	50.000.000,00	100,00	40.000.000,00
	Belanja Insentif bagi ASN atas Pemungutan Retribusi Perizinan Tertentu-Izin Trayek untuk Menyediakan Pelayanan Angkutan Umum	6.000.000,00	0,00	0,00	0,00
	* Belanja Tunjangan Profesi Guru (TPG) PNSD	39.939.109.580,00	37.422.280.500,00	93,70	36.728.350.420,00
	- Belanja TPG PNSD	39.939.109.580,00	37.422.280.500,00	93,70	36.728.350.420,00
	* Belanja Tambahan Penghasilan (Tamsil) Guru PNSD	1.044.001.000,00	1.043.750.000,00	99,98	1.028.250.000,00
	- Belanja Tamsil Guru PNSD	1.044.001.000,00	1.043.750.000,00	99,98	1.028.250.000,00
	* Belanja Jasa Pelayanan Kesehatan bagi ASN	6.640.419.139,00	6.458.201.484,00	97,26	10.556.930.452,00
	- Belanja Jasa Pelayanan Kesehatan bagi ASN	6.640.419.139,00	6.458.201.484,00	97,26	10.556.930.452,00
	* Belanja Honorarium	7.236.417.000,00	6.842.264.600,00	94,55	7.941.284.792,00



CATATAN ATAS LAPORAN KEUANGAN
TAHUN ANGGARAN 2023

Lampiran 5.1

No	Belanja Pegawai	Anggaran 2022 (Rp)	Realisasi 2022 (Rp)	%	Realisasi 2022 (Rp)
	Belanja Honorarium - Penanggungjawaban Pengelola Keuangan	6.357.357.000,00	6.001.934.600,00	94,41	7.401.501.100,00
	Belanja Honorarium - Pengadaan Barang/Jasa	879.060.000,00	840.330.000,00	95,59	539.783.692,00
	* Belanja Jasa Pengelolaan BMD	3.600.000,00	1.800.000,00	50,00	0,00
	Belanja Jasa Pengelolaan BMD - yang Tidak Menghasilkan Pendapatan	3.600.000,00	1.800.000,00	50,00	0,00
4	Belanja Gaji dan Tunjangan DPRD	10.906.273.548,00	9.913.395.633,00	90,90	9.978.172.296,00
	* Belanja Uang Representasi DPRD	561.540.000,00	559.965.000,00	99,72	561.435.000,00
	- Belanja Uang Representasi DPRD	561.540.000,00	559.965.000,00	99,72	561.435.000,00
	* Belanja Tunjangan Keluarga DPRD	53.567.000,00	53.518.500,00	99,91	53.508.000,00
	- Belanja Tunjangan Keluarga DPRD	53.567.000,00	53.518.500,00	99,91	53.508.000,00
	* Belanja Tunjangan Beras DPRD	79.215.220,00	78.052.570,00	98,53	78.130.080,00
	- Belanja Tunjangan Beras DPRD	79.215.220,00	78.052.570,00	98,53	78.130.080,00
	* Belanja Uang Paket DPRD	56.154.000,00	47.974.500,00	85,43	48.121.500,00
	- Belanja Uang Paket DPRD	56.154.000,00	47.974.500,00	85,43	48.121.500,00
	* Belanja Tunjangan Jabatan DPRD	814.233.000,00	811.949.250,00	99,72	814.080.750,00
	- Belanja Tunjangan Jabatan DPRD	814.233.000,00	811.949.250,00	99,72	814.080.750,00
	* Belanja Tunjangan Alat Kelengkapan DPRD	96.556.950,00	64.767.150,00	67,08	64.097.050,00
	- Belanja Tunjangan Alat Kelengkapan Lainnya DPRD	96.556.950,00	64.767.150,00	67,08	64.097.050,00
	* Belanja Tunjangan Alat Kelengkapan Lainnya DPRD	19.663.088,00	17.904.600,00	91,06	18.300.450,00
	- Belanja Tunjangan Alat Kelengkapan Lainnya DPRD	19.663.088,00	17.904.600,00	91,06	18.300.450,00
	* Belanja Tunjangan Komunikasi Intensif Pimpinan dan Anggota DPRD	1.890.000.000,00	1.883.700.000,00	99,67	1.890.000.000,00
	- Belanja Tunjangan Komunikasi Intensif Pimpinan dan Anggota DPRD	1.890.000.000,00	1.883.700.000,00	99,67	1.890.000.000,00
	* Belanja Tunjangan Reses DPRD	484.312.500,00	466.200.000,00	96,26	472.500.000,00
	- Belanja Tunjangan Reses DPRD	484.312.500,00	466.200.000,00	96,26	472.500.000,00
	* Belanja Pembebanan PPH kepada Pimpinan	248.794,00	248.794,00	100,00	248.794,00



CATATAN ATAS LAPORAN KEUANGAN
TAHUN ANGGARAN 2023

Lampiran 5.1

No	Belanja Pegawai	Anggaran 2022 (Rp)	Realisasi 2022 (Rp)	%	Realisasi 2022 (Rp)
	dan Anggota DPRD				
	- Belanja Pembebanan PPh kepada Pimpinan dan Anggota DPRD	248.794,00	248.794,00	100,00	248.794,00
	* Belanja Tunjangan Kesejahteraan Pimpinan dan Anggota DPRD	3.687.950.784,00	3.150.605.269,00	85,43	3.160.600.672,00
	- Belanja Iuran Jaminan Kesehatan bagi DPRD	154.560.000,00	132.000.000,00	85,40	132.480.000,00
	- Belanja Jaminan Kecelakaan Kerja DPRD	1.347.696,00	1.151.317,00	85,43	1.155.168,00
	- Belanja Jaminan Kematian DPRD	4.043.088,00	3.453.952,00	85,43	3.465.504,00
	- Belanja Tunjangan Perumahan DPRD	3.528.000.000,00	3.014.000.000,00	85,43	3.023.500.000,00
	* Belanja Tunjangan Transportasi DPRD	2.988.000.000,00	2.772.000.000,00	92,77	2.814.000.000,00
	- Belanja Tunjangan Transportasi DPRD	2.988.000.000,00	2.772.000.000,00	92,77	2.814.000.000,00
	* Belanja Uang Jasa Pengabdian DPRD	174.832.212,00	6.510.000,00	3,72	3.150.000,00
	- Belanja Uang Jasa Pengabdian DPRD	174.832.212,00	6.510.000,00	3,72	3.150.000,00
5	Belanja Gaji dan Tunjangan KDH/WKDH	521.399.585,00	228.909.962,00	43,90	274.375.788,00
	* Belanja Gaji Pokok KDH/WKDH	57.842.807,00	42.900.000,00	74,17	54.600.000,00
	- Belanja Gaji Pokok KDH/WKDH	57.842.807,00	42.900.000,00	74,17	54.600.000,00
	* Belanja Gaji Pokok KDH/WKDH	7.594.020,00	5.610.000,00	73,87	7.140.000,00
	- Belanja Tunjangan Keluarga KDH/WKDH	7.594.020,00	5.610.000,00	73,87	7.140.000,00
	* Belanja Tunjangan Jabatan KDH/WKDH	105.773.850,00	77.220.000,00	73,00	98.280.000,00
	- Belanja Tunjangan Jabatan KDH/WKDH	105.773.850,00	77.220.000,00	73,00	98.280.000,00
	* Belanja Tunjangan Beras KDH/WKDH	7.482.434,00	5.576.340,00	74,53	6.083.280,00
	- Belanja Tunjangan Beras KDH/WKDH	7.482.434,00	5.576.340,00	74,53	6.083.280,00
	* Belanja Tunjangan PPh/Tunjangan Khusus KDH/WKDH	886.352,00	366.651,00	41,37	984.529,00
	- Belanja Tunjangan PPh/Tunjangan Khusus KDH/WKDH	886.352,00	366.651,00	41,37	984.529,00
	* Belanja Pembulatan Gaji KDH/WKDH	2.240,00	1.560,00	69,64	1.920,00
	- Belanja Pembulatan Gaji KDH/WKDH	2.240,00	1.560,00	69,64	1.920,00



CATATAN ATAS LAPORAN KEUANGAN
TAHUN ANGGARAN 2023

Lampiran 5.1

No	Belanja Pegawai	Anggaran 2022 (Rp)	Realisasi 2022 (Rp)	%	Realisasi 2022 (Rp)
	* Belanja Iuran Jaminan Kesehatan bagi KDH/WKDH	5.486.400,00	4.114.800,00	75,00	5.486.400,00
	Belanja Iuran - Jaminan Kesehatan bagi KDH/WKDH	5.486.400,00	4.114.800,00	75,00	5.486.400,00
	* Belanja Iuran Jaminan Kecelakaan Kerja KDH/WKDH	112.320,00	84.240,00	75,00	112.320,00
	Belanja Iuran - Jaminan Kecelakaan Kerja KDH/WKDH	112.320,00	84.240,00	75,00	112.320,00
	* Belanja Iuran Jaminan Kematian KDH/WKDH	280.800,00	252.720,00	90,00	336.960,00
	Belanja Iuran - Jaminan Kematian KDH/WKDH	280.800,00	252.720,00	90,00	336.960,00
	* Belanja Insentif bagi KDH/WKDH atas Pemungutan Pajak Daerah	230.510.772,00	68.958.000,00	29,92	88.350.000,00
	Belanja Insentif bagi KDH/WKDH atas Pemungutan Pajak Hotel	5.360.000,00	3.180.000,00	59,33	4.100.000,00
	Belanja Insentif bagi KDH/WKDH atas Pemungutan Pajak Restoran	22.128.869,00	10.000.000,00	45,19	17.300.000,00
	Belanja Insentif bagi KDH/WKDH atas Pemungutan Pajak Hiburan	237.500,00	118.000,00	49,68	0,00
	Belanja Insentif bagi KDH/WKDH atas Pemungutan Pajak Reklame	7.744.403,00	0,00	0,00	0,00
	Belanja Insentif bagi KDH/WKDH atas Pemungutan Pajak Penerangan Jalan	92.500.000,00	42.950.000,00	46,43	36.465.000,00
	Belanja Insentif bagi KDH/WKDH atas Pemungutan Pajak Parkir	1.200.000,00	350.000,00	29,17	385.000,00
	Belanja Insentif bagi KDH/WKDH atas Pemungutan Pajak Air Tanah	540.000,00	110.000,00	20,37	0,00
	Belanja Insentif bagi KDH/WKDH atas Pemungutan Pajak Sarang Burung Walet	300.000,00	0,00	0,00	0,00
	Belanja Insentif bagi KDH/WKDH atas Pemungutan Pajak Mineral Bukan Logam dan Batuan	5.000.000,00	0,00	0,00	0,00
	Belanja Insentif bagi KDH/WKDH atas Pemungutan Pajak	53.000.000,00	0,00	0,00	0,00



CATATAN ATAS LAPORAN KEUANGAN
TAHUN ANGGARAN 2023

Lampiran 5.1

No	Belanja Pegawai	Anggaran 2022 (Rp)	Realisasi 2022 (Rp)	%	Realisasi 2022 (Rp)
	Bumi dan Bangunan Perdesaan dan Perkotaan				
	Belanja Insentif bagi KDH/WKDH atas - Pemungutan Bea Perolehan Hak atas Tanah dan Bangunan	42.500.000,00	12.250.000,00	28,82	30.100.000,00
	Belanja Insentif bagi KDH/WKDH atas * Pemungutan Retribusi Daerah bagi KDH/WKDH	105.427.590,00	23.825.651,00	22,60	13.000.379,00
	Belanja Insentif bagi KDH/WKDH atas - Pemungutan Retribusi Jasa Umum- Pelayanan Kesehatan	14.297.750,00	0,00	0,00	0,00
	Belanja Insentif bagi KDH/WKDH atas - Pemungutan Retribusi Jasa Umum- Pelayanan Persampahan/Kebersihan	4.000.000,00	0,00	0,00	0,00
	Belanja Insentif bagi KDH/WKDH atas - Pemungutan Retribusi Jasa Umum- Pelayanan Parkir di Tepi Jalan Umum	13.436.380,00	0,00	0,00	0,00
	Belanja Insentif bagi KDH/WKDH atas - Pemungutan Retribusi Jasa Umum- Pelayanan Pasar	15.213.100,00	4.500.000,00	29,58	0,00
	Belanja Insentif bagi KDH/WKDH atas - Pemungutan Retribusi Jasa Umum-Pengujian Kendaraan Bermotor	2.010.000,00	0,00	0,00	0,00
	Belanja Insentif bagi KDH/WKDH atas - Pemungutan Retribusi Jasa Umum- Pengawasan dan Pengendalian Menara Telekomunikasi	1.972.840,00	1.183.704,00	60,00	0,00
	Belanja Insentif bagi KDH/WKDH atas - Pemungutan Retribusi Jasa Usaha- Pemakaian Kekayaan Daerah	19.500.900,00	2.000.000,00	10,26	4.000.000,00
	Belanja Insentif bagi KDH/WKDH atas - Pemungutan	2.778.870,00	0,00	0,00	0,00



CATATAN ATAS LAPORAN KEUANGAN
TAHUN ANGGARAN 2023

Lampiran 5.1

No	Belanja Pegawai	Anggaran 2022 (Rp)	Realisasi 2022 (Rp)	%	Realisasi 2022 (Rp)
	Retribusi Jasa Usaha-Pasar Grosir dan/atau Pertokoan				
	Belanja Insentif bagi KDH/WKDH atas - Pemungutan Retribusi Jasa Usaha-Terminal	187.400,00	0,00	0,00	0,00
	Belanja Insentif bagi KDH/WKDH atas - Pemungutan Retribusi Jasa Usaha-Tempat Khusus Parkir	7.806.600,00	0,00	0,00	0,00
	Belanja Insentif bagi KDH/WKDH atas - Pemungutan Retribusi Jasa Usaha-Rumah Potong Hewan	836.250,00	0,00	0,00	0,00
	Belanja Insentif bagi KDH/WKDH atas - Pemungutan Retribusi Jasa Usaha-Tempat Rekreasi dan Olahraga	11.887.500,00	6.141.947,00	51,67	1.000.379,00
	Belanja Insentif bagi KDH/WKDH atas - Pemungutan Retribusi Perizinan Tertentu- Izin Mendirikan Bangunan	10.000.000,00	10.000.000,00	100,00	8.000.000,00
	Belanja Insentif bagi KDH/WKDH atas - Pemungutan Retribusi Perizinan Tertentu- Izin Trayek untuk Menyediakan Pelayanan Angkutan Umum	1.500.000,00	0,00	0,00	0,00
6	Belanja Penerimaan lainnya Pimpinan dan anggota DPRD serta KDH/WKDH	526.000.000,00	455.799.600,00	86,65	485.799.600,00
	* Belanja Dana Operasional Pimpinan DPRD	126.000.000,00	100.800.000,00	80,00	100.800.000,00
	Belanja Dana - Operasional Pimpinan DPRD	126.000.000,00	100.800.000,00	80,00	100.800.000,00
	* Belanja Dana Operasional KDH/WKDH	400.000.000,00	354.999.600,00	88,75	384.999.600,00
	Belanja Dana - Operasional KDH/WKDH	400.000.000,00	354.999.600,00	88,75	384.999.600,00
7	Belanja Pegawai BLUD	3.336.589.402,00	2.588.667.977,00	77,58	0,00
	* Belanja Pegawai BLUD	3.336.589.402,00	2.588.667.977,00	77,58	0,00



CATATAN ATAS LAPORAN KEUANGAN
TAHUN ANGGARAN 2023

Lampiran 5.1

No	Belanja Pegawai	Anggaran 2022 (Rp)	Realisasi 2022 (Rp)	%	Realisasi 2022 (Rp)
	- Belanja Pegawai BLUD	3.336.589.402,00	2.588.667.977,00	77,58	0,00
	Jumlah	389.708.764.568,00	372.071.721.926,00	95,47	361.680.806.870,00

5.1.2.1.2	Belanja Barang dan Jasa	Anggaran 2023 (Rp)	Realisasi 2022 (Rp)	Realisasi 2022 (Rp)
		287.103.412.292,00	267.851.512.668,25	209.804.746.008,00

Berikut ini merupakan penjelasan dari halaman muka Laporan Keuangan atas LRA untuk Belanja Barang dan Jasa TA 2023 dan 2022 yaitu rincian atas saldo Belanja Barang adalah belanja barang pada Belanja Operasi yang terdiri dari belanja bahan habis pakai, belanja bahan/material, belanja jasa kantor, belanja premi asuransi, belanja perawatan kendaraan bermotor, belanja cetak dan penggandaan, belanja sewa rumah/gedung/gudang/parkir, belanja sewa sarana mobilisasi, belanja sewa alat berat, belanja sewa perlengkapan dan peralatan kantor, belanja makan dan minum, belanja pakaian dinas dan belanja perjalanan dinas.

Dalam APBD Pemerintah Kota Bima Tahun Anggaran 2023 dianggarkan senilai Rp287.103.412.292,00 dan direalisasikan senilai Rp267.851.512.668,25 atau 93,29%. Dibandingkan realisasi Tahun 2022 Rp209.804.746.008,00 maka realisasi belanja barang Tahun 2022 menunjukkan peningkatan senilai Rp58.046.766.660,25 atau 27,67%.

Tabel 5.1.27
Rincian Belanja barang dan jasa sebagai berikut :

No	Belanja Barang dan Jasa	Anggaran 2023 (Rp)	Realisasi 2023 (Rp)	%	Realisasi 2022 (Rp)
1	Belanja Barang	87.725.379.685,00	81.346.245.862,96	92,73	57.459.374.310,00
2	Belanja Jasa	103.250.171.598,00	94.683.151.800,00	91,70	87.258.923.544,00
3	Belanja Pemeliharaan	12.545.425.229,00	11.938.036.803,00	95,16	6.503.946.252,00
4	Belanja Perjalanan Dinas	54.763.860.264,00	51.486.586.152,00	94,02	38.319.952.531,00
5	Belanja Uang dan/atau Jasa untuk Diberikan kepada Pihak Ketiga/Pihak Lain/Masyarakat	2.998.457.900,00	2.917.431.258,78	97,30	4.430.545.200,00
6	Belanja Barang dan Jasa BOS	16.287.111.051,00	16.085.406.650,51	98,76	15.832.004.171,00
7	Belanja Barang dan Jasa BLUD	9.533.006.565,00	9.394.654.141,00	98,55	0,00
	Jumlah	287.103.412.292,00	267.851.512.668,25	93,29	209.804.746.008,00

Sebab-sebab tinggi rendahnya capaian realisasi dibandingkan anggaran pada Belanja Barang dan Jasa di TA 2023 dan dibandingkan dengan realisasi tahun sebelumnya diuraikan diantaranya sebagai berikut:

1. Peningkatan Belanja Barang yang diserahkan kepada masyarakat/pihak ketiga antara lain lanjutan pembangunan Mesjid Al Muwahidin
2. Pemeliharaan dan Peningkatan kebutuhan armada Persampajhan
3. Peningkatan Belanja Barang Jasa BLUD, BOS, BOP PAUD, BOP Kesetaraan dan BOK



4. Peningkatan Iuran Jaminan Kesehatan bagi Peserta PBPU dan BP Kelas 3 akibat penambahan Peserta.

Rincian Belanja Barang adalah sebagai berikut :

Tabel 5.1.28
Realisasi Belanja Barang dan Jasa Tahun 2023 dan Tahun 2022

No	Belanja Barang dan Jasa	Anggaran 2023 (Rp)	Realisasi 2023 (Rp)	%	Realisasi 2022 (Rp)
1	Belanja Barang Pakai Habis	87.717.879.685,00	81.346.245.862,96	92,74	57.459.374.310,00
2	Belanja Barang Tak Pakai Habis	7.500.000,00	0,00	0,00	0,00
3	Belanja Jasa Kantor	77.375.750.214,00	71.961.716.775,00	93,00	69.381.287.567,00
4	Belanja Iuran Jaminan/Asuransi	16.656.595.200,00	13.980.197.690,00	83,93	9.986.968.850,00
5	Belanja Sewa Tanah	0,00	0,00	0,00	2.000.000,00
6	Belanja Sewa Peralatan dan Mesin	1.849.086.500,00	1.765.363.000,00	95,47	793.029.000,00
7	Belanja Sewa Gedung dan Bangunan	980.703.220,00	922.695.220,00	94,09	1.195.330.400,00
8	Belanja Sewa Jalan, Jaringan dan Irigasi	500.000,00	500.000,00	100,00	0,00
9	Belanja Jasa Konsultansi	4.553.466.005,00	4.370.558.435,00	95,98	4.428.859.125,00
10	Belanja Beasiswa Pendidikan PNS	465.000.000,00	415.000.000,00	89,25	315.000.000,00
11	Belanja Kursus. Pelatihan. Sosialisasi Dan Bimbingan Teknis PNS	1.115.082.000,00	1.091.628.000,00	97,90	967.384.500,00
12	Belanja Jasa Insentif bagi Pegawai Non ASN atas Pemungutan Pajak Daerah	253.988.459,00	175.492.680,00	69,09	180.676.300,00
13	Belanja Pemeliharaan	12.545.425.229,00	11.938.036.803,00	95,16	6.503.946.252,00
14	Belanja Perjalanan Dinas	54.763.860.264,00	51.486.586.152,00	94,02	38.319.952.531,00
15	Belanja Jasa Ketersediaan Layanan (Availability Payment)	0,00	0,00	0,00	6.387.802,00
16	Belanja Jasa Insentif bagi Pegawai Non ASN atas Pemungutan Retribusi Daerah	0,00	0,00	0,00	2.000.000,00
17	Belanja Uang dan/atau Jasa untuk Diberikan kepada Pihak Ketiga/Pihak Lain/Masyarakat	2.998.457.900,00	2.917.431.258,78	97,30	4.430.545.200,00
18	Belanja Barang Dan Jasa BOS	16.287.111.051,00	16.085.406.650,51	98,76	15.832.004.171,00
19	Belanja Barang dan Jasa BLUD	9.533.006.565,00	9.394.654.141,00	98,55	0,00
Jumlah		287.103.412.292,00	267.851.512.668,25	93,29	209.804.746.008,00



CATATAN ATAS LAPORAN KEUANGAN
TAHUN ANGGARAN 2023

Lampiran 5.1

Tabel 5.1.29
Subbrincian Realisasi Belanja Barang dan Jasa Tahun 2023 dan Tahun 2022

No	Belanja Barang dan Jasa	Anggaran 2023 (Rp)	Realisasi 2023 (Rp)	%	Realisasi 2022 (Rp)
1	Belanja Barang Pakai Habis	87.717.879.685,00	81.346.245.862,96	92,74	57.459.374.310,00
*	Belanja Bahan-Bahan Bangunan dan Konstruksi	679.397.880,00	679.172.582,00	99,97	758.804.870,00
*	Belanja Bahan-Bahan Kimia	82.946.500,00	82.946.500,00	100,00	85.306.700,00
*	Belanja Bahan-Bahan Bakar dan Pelumas	4.358.636.500,00	4.010.923.323,00	92,02	2.903.478.832,00
*	Belanja Bahan-Bahan Baku	135.369.000,00	131.304.720,00	97,00	0,00
*	Belanja Bahan-Bahan/Bibit Tanaman	567.055.000,00	411.534.400,00	72,57	470.026.700,00
*	Belanja Bahan-Isi Tabung Gas	12.700.000,00	12.700.000,00	100,00	3.200.000,00
*	Belanja Bahan-Bahan/Bibit Ternak/Bibit Ikan	14.840.000,00	0,00	0,00	74.780.000,00
*	Belanja Bahan-Bahan Lainnya	584.709.205,00	580.848.500,00	99,34	145.008.000,00
*	Belanja Suku Cadang-Suku Cadang Alat Angkutan	1.548.410.950,00	1.516.773.500,00	97,96	1.223.823.622,00
*	Belanja Suku Cadang-Suku Cadang Alat Besar	29.250.000,00	29.250.000,00	100,00	0,00
*	Belanja Suku Cadang-Suku Cadang Alat Laboratorium	3.670.000,00	3.670.000,00	100,00	2.760.000,00
*	Belanja Suku Cadang-Suku Cadang Alat Pertanian	0,00	0,00	0,00	308.000,00
*	Belanja Suku Cadang-Suku Cadang Lainnya	138.514.500,00	132.847.044,00	95,91	153.147.296,00
*	Belanja Alat/Bahan untuk Kegiatan Kantor- Alat Tulis Kantor	4.107.139.120,00	4.239.127.128,00	103,21	3.125.336.707,00
*	Belanja Alat/Bahan untuk Kegiatan Kantor- Kertas dan Cover	1.436.929.258,00	1.370.504.500,00	95,38	1.356.535.413,00
*	Belanja Alat/Bahan untuk Kegiatan Kantor- Bahan Cetak	8.533.382.040,00	7.975.981.562,00	93,47	6.339.667.209,00
*	Belanja Alat/Bahan untuk Kegiatan Kantor- Benda Pos	838.775.000,00	826.923.000,00	98,59	658.950.500,00
*	Belanja Alat/Bahan untuk Kegiatan Kantor- Persediaan Dokumen/Administras	11.767.150,00	11.766.500,00	99,99	37.362.800,00



CATATAN ATAS LAPORAN KEUANGAN
TAHUN ANGGARAN 2023

Lampiran 5.1

No	Belanja Barang dan Jasa	Anggaran 2023 (Rp)	Realisasi 2023 (Rp)	%	Realisasi 2022 (Rp)
	i Tender				
*	Belanja Alat/Bahan untuk Kegiatan Kantor- Bahan Komputer	74.043.700,00	69.961.200,00	94,49	89.606.200,00
*	Belanja Alat/Bahan untuk Kegiatan Kantor- Perabot Kantor	1.714.142.875,00	1.535.753.394,00	89,59	750.676.737,00
*	Belanja Alat/Bahan untuk Kegiatan Kantor- Alat Listrik	1.852.676.980,00	1.810.839.891,96	97,74	1.171.784.430,00
*	Belanja Alat/Bahan untuk Kegiatan Kantor- Perlengkapan Dinas	402.559.030,00	402.269.615,00	99,93	523.054.700,00
*	Belanja Alat/Bahan untuk Kegiatan Kantor- Perlengkapan Pendukung Olahraga	4.500.000,00	4.500.000,00	100,00	0,00
*	Belanja Alat/Bahan untuk Kegiatan Kantor- Suvenir/Cendera Mata	856.559.000,00	842.955.000,00	98,41	837.150.000,00
*	Belanja Alat/Bahan untuk Kegiatan Kantor- Alat/Bahan untuk Kegiatan Kantor Lainnya	1.336.013.661,00	1.283.728.321,00	96,09	811.274.200,00
*	Belanja Obat-Obatan-Obat	7.722.192.683,00	6.327.959.865,00	81,95	9.276.390.818,00
*	Belanja Obat-Obatan-Obat-Obatan Lainnya	23.581.210,00	20.980.999,00	88,97	14.035.000,00
*	Belanja Barang untuk Dijual/Diserahkan kepada Masyarakat	29.477.928.153,00	28.295.287.922,00	95,99	11.910.366.106,00
*	Belanja Persediaan untuk Tujuan Strategis/Berjaga-jaga-Persediaan untuk Tujuan Strategis/Berjaga-jaga	23.140.000,00	23.140.000,00	100,00	82.520.000,00
*	Belanja Natura dan Pakan-Natura	246.000,00	246.000,00	100,00	677.851.372,00
*	Belanja Natura dan Pakan-Natura dan Pakan Lainnya	20.773.660,00	18.267.945,00	87,94	17.897.100,00
*	Belanja Makanan dan Minuman Rapat	10.911.055.680,00	10.225.317.358,00	93,72	8.264.162.000,00
*	Belanja Makanan dan Minuman Jamuan Tamu	3.593.490.350,00	3.541.591.368,00	98,56	2.763.747.448,00



CATATAN ATAS LAPORAN KEUANGAN
TAHUN ANGGARAN 2023

Lampiran 5.1

No	Belanja Barang dan Jasa	Anggaran 2023 (Rp)	Realisasi 2023 (Rp)	%	Realisasi 2022 (Rp)
*	Belanja Makanan dan Minuman pada Fasilitas Pelayanan Urusan Pendidikan	0,00	161.058.000,00	0,00	0,00
*	Belanja Makanan dan Minuman pada Fasilitas Pelayanan Urusan Kesehatan	3.762.910.000,00	2.040.050.000,00	54,21	667.711.550,00
*	Belanja Makanan dan Minuman Aktivitas Lapangan	1.424.670.000,00	1.327.999.000,00	93,21	978.010.000,00
*	Belanja Pakaian Dinas KDH dan WKDH	121.500.000,00	116.500.000,00	95,88	187.480.000,00
*	Belanja Pakaian Dinas dan Atribut Pimpinan dan Anggota DPRD	45.500.000,00	43.450.000,00	95,49	125.230.000,00
*	Belanja Pakaian Sipil Harian (PSH)	96.300.000,00	92.270.000,00	95,82	2.467.200,00
*	Belanja Pakaian Dinas Harian (PDH)	210.385.000,00	207.626.025,00	98,69	34.539.000,00
*	Belanja Pakaian Dinas Lapangan (PDL)	420.269.600,00	412.809.350,00	98,22	687.473.800,00
*	Belanja Pakaian Sipil Resmi (PSR)	67.600.000,00	64.650.000,00	95,64	0,00
*	Belanja Pakaian Dinas Upacara (PDU)	50.000.000,00	40.757.000,00	81,51	0,00
*	Belanja Pakaian Siaga	15.000.000,00	14.400.000,00	96,00	0,00
*	Belanja Pakaian Pelatihan Kerja	14.800.000,00	14.800.000,00	100,00	1.500.000,00
*	Belanja Pakaian Adat Daerah	210.250.000,00	210.104.350,00	99,93	157.350.000,00
*	Belanja Pakaian Batik Tradisional	169.000.000,00	167.400.000,00	99,05	0,00
*	Belanja Pakaian Olahraga	13.300.000,00	13.300.000,00	100,00	38.500.000,00
*	Belanja Pakaian Paskibraka	0,00	0,00	0,00	50.100.000,00
2	Belanja Barang Tak Pakai Habis	7.500.000,00	0,00	0,00	0,00
*	Belanja Komponen-Komponen Rambu-Rambu	7.500.000,00	0,00	0,00	0,00
3	Belanja Jasa Kantor	77.375.750.214,00	71.961.716.775,00	93,00	69.381.287.567,00
*	Belanja Jasa Pengelolaan BMD yang Tidak Menghasilkan Pendapatan	30.000.000,00	16.414.640,00	54,72	5.816.280,00
*	Honorarium Narasumber atau Pembahas, Moderator, Pembawa Acara, dan Panitia	3.400.250.000,00	2.807.297.500,00	82,56	1.969.478.100,00



CATATAN ATAS LAPORAN KEUANGAN
TAHUN ANGGARAN 2023

Lampiran 5.1

No	Belanja Barang dan Jasa	Anggaran 2023 (Rp)	Realisasi 2023 (Rp)	%	Realisasi 2022 (Rp)
*	Honorarium Tim Pelaksana Kegiatan dan Sekretariat Tim Pelaksana Kegiatan	6.891.210.000,00	6.093.545.000,00	88,42	5.127.113.000,00
*	Honorarium Pemberi Keterangan Ahli, Saksi Ahli, dan Beracara	68.400.000,00	66.600.000,00	97,37	136.800.000,00
*	Honorarium Penyuluhan atau Pendampingan	998.100.000,00	996.300.000,00	99,82	550.900.000,00
*	Honorarium Rohaniwan	86.000.000,00	80.800.000,00	93,95	51.200.000,00
*	Honorarium Tim Penyusunan Jurnal, Buletin, Majalah, Pengelola Teknologi Informasi dan Pengelola Website	315.850.000,00	311.000.000,00	98,46	199.700.000,00
*	Honorarium Penyelenggara Ujian	0,00	0,00	0,00	6.180.000,00
*	Honorarium Penyelenggaraan Kegiatan Pendidikan dan Pelatihan	152.850.000,00	144.550.000,00	94,57	172.475.000,00
*	Honorarium Tim Anggaran Pemerintah Daerah	542.400.000,00	537.500.000,00	99,10	597.000.000,00
*	Belanja Jasa Tenaga Pendidikan	1.296.140.000,00	1.110.880.000,00	85,71	5.193.300.000,00
*	Belanja Jasa Tenaga Kesehatan	8.434.134.910,00	7.427.779.858,00	88,07	9.484.889.049,00
*	Belanja Jasa Tenaga Laboratorium	64.660.000,00	64.290.000,00	99,43	0,00
*	Belanja Jasa Tenaga Penanganan Prasarana dan Sarana Umum	496.520.800,00	482.520.800,00	97,18	347.636.000,00
*	Belanja Jasa Tenaga Ketenteraman, Ketertiban Umum, dan Perlindungan Masyarakat	3.323.850.000,00	2.948.980.000,00	88,72	2.898.540.000,00
*	Belanja Jasa Tenaga Pemadam Kebakaran dan Penyelamatan	450.000.000,00	444.000.000,00	98,67	407.250.000,00
*	Belanja Jasa Tenaga Penanganan Bencana	0,00	0,00	0,00	0,00
*	Belanja Jasa Tenaga Penanganan Sosial	6.340.300.000,00	6.306.300.000,00	99,46	6.338.550.000,00
*	Belanja Jasa Tenaga Perhubungan	3.000.000,00	3.000.000,00	100,00	
*	Belanja Jasa Tenaga Teknis Pertanian dan Pangan	2.100.000,00	2.100.000,00	100,00	8.600.000,00



CATATAN ATAS LAPORAN KEUANGAN
TAHUN ANGGARAN 2023

Lampiran 5.1

No	Belanja Barang dan Jasa	Anggaran 2023 (Rp)	Realisasi 2023 (Rp)	%	Realisasi 2022 (Rp)
*	Belanja Jasa Tenaga Kesenian dan Kebudayaan	146.450.000,00	142.450.000,00	97,27	58.500.000,00
*	Belanja Jasa Tenaga Administrasi	11.344.785.000,00	10.924.470.500,00	96,30	5.635.048.818,00
*	Belanja Jasa Tenaga Operator Komputer	298.050.000,00	292.250.000,00	98,05	245.400.000,00
*	Belanja Jasa Tenaga Pelayanan Umum	6.515.650.000,00	6.301.231.000,00	96,71	5.779.447.000,00
*	Belanja Jasa Tenaga Ahli	557.590.000,00	438.240.000,00	78,60	297.750.000,00
*	Belanja Jasa Tenaga Kebersihan	6.092.725.000,00	5.896.402.000,00	96,78	4.833.213.000,00
*	Belanja Jasa Tenaga Keamanan	642.700.000,00	514.710.000,00	80,09	670.312.000,00
*	Belanja Jasa Tenaga Caraka	128.400.000,00	127.200.000,00	99,07	486.580.000,00
*	Belanja Jasa Tenaga Supir	301.800.000,00	285.455.000,00	94,58	316.250.000,00
*	Belanja Jasa Tenaga Teknisi Mekanik dan Listrik	3.448.000,00	0,00	0,00	0,00
*	Belanja Jasa Juri Perlombaan/Pertandingan	590.800.000,00	587.550.000,00	99,45	464.300.000,00
*	Belanja Jasa Tata Rias	3.000.000,00	3.000.000,00	100,00	14.400.000,00
*	Belanja Jasa Tenaga Informasi dan Teknologi	181.300.000,00	152.600.000,00	84,17	723.100.000,00
*	Belanja Jasa Pemasangan Instalasi Telepon, Air, dan Listrik	110.960.700,00	94.481.700,00	85,15	129.579.000,00
*	Belanja Jasa Pelayanan Kearsipan	228.000.000,00	225.750.000,00	99,01	222.750.000,00
*	Belanja Jasa Konversi Aplikasi/Sistem Informasi	10.000.000,00	10.000.000,00	100,00	93.970.000,00
*	Belanja Jasa Kontribusi Asosiasi	913.000.000,00	708.000.000,00	77,55	561.560.000,00
*	Belanja Jasa Kalibrasi	232.014.938,00	164.116.270,00	70,74	7.277.500,00
*	Belanja Jasa Pengolahan Sampah	98.820.000,00	91.050.431,00	92,14	755.551.633,00
*	Belanja Jasa Pembersihan, Pengendalian Hama, dan Fumigasi	16.957.000,00	16.390.000,00	96,66	12.292.500,00
*	Belanja Jasa Iklan/Reklame, Film, dan Pemotretan	2.167.300.000,00	2.112.700.000,00	97,48	1.525.500.000,00
*	Belanja Tagihan Air	0,00	0,00	0,00	14.520.800,00
*	Belanja Tagihan Listrik	7.737.731.225,00	7.361.666.643,00	95,14	6.628.761.874,00



CATATAN ATAS LAPORAN KEUANGAN
TAHUN ANGGARAN 2023

Lampiran 5.1

No	Belanja Barang dan Jasa	Anggaran 2023 (Rp)	Realisasi 2023 (Rp)	%	Realisasi 2022 (Rp)
*	Belanja Langganan Jurnal/Surat Kabar/Majalah	50.025.000,00	50.025.000,00	100,00	89.200.000,00
*	Belanja Kawat/Faksimili/Internet/TV Berlangganan	3.384.791.664,00	3.200.689.549,00	94,56	1.974.708.602,00
*	Belanja Paket/Pengiriman	37.575.000,00	34.675.000,00	92,28	17.454.000,00
*	Belanja Pembayaran Pajak, Bea, dan Perizinan	256.264.000,00	114.561.803,00	44,70	83.941.218,00
*	Belanja Pengolahan Air Limbah	0,00	0,00	0,00	0,00
*	Belanja Lembur	1.489.399.000,00	1.390.938.000,00	93,39	844.922.000,00
*	Belanja Medical Check Up	243.084.893,00	238.146.657,00	97,97	196.447.893,00
*	Belanja Insentif Tenaga Kesehatan Vaksinator	0,00	0,00	0,00	1.640.445.000,00
*	Belanja Insentif Tenaga Kesehatan COVID-19	0,00	0,00	0,00	1.562.677.300,00
*	Belanja Jasa Pelayanan Kesehatan bagi Non ASN	697.363.084,00	639.109.424,00	91,65	0,00
4	Belanja Iuran Jaminan/Asuransi	16.656.595.200,00	13.980.197.690,00	83,93	9.986.968.850,00
*	Belanja Iuran Jaminan Kesehatan bagi Peserta PBPU dan BP Kelas 3	14.782.320.000,00	12.415.513.000,00	83,99	8.903.007.000,00
*	Belanja Bantuan Iuran Jaminan Kesehatan bagi Peserta PBPU dan BP Kelas 3	1.301.563.200,00	1.088.338.000,00	83,62	803.411.600,00
*	Belanja Iuran Jaminan Kecelakaan Kerja bagi Non ASN	254.798.400,00	211.709.637,00	83,09	124.689.000,00
*	Belanja Iuran Jaminan Kematian bagi Non ASN	317.913.600,00	264.637.053,00	83,24	155.861.250,00
5	Belanja Sewa Tanah	0,00	0,00	0,00	2.000.000,00
*	Belanja Sewa Lapangan Lainnya	0,00	0,00	0,00	2.000.000,00
6	Belanja Sewa Peralatan dan Mesin	1.849.086.500,00	1.765.363.000,00	95,47	793.029.000,00
*	Belanja Sewa Alat Bantu Lainnya	157.480.000,00	157.480.000,00	100,00	0,00
*	Belanja Sewa Kendaraan Dinas Bermotor Perorangan	0,00	0,00	0,00	0,00
*	Belanja Sewa Kendaraan Bermotor Penumpang	72.968.000,00	57.468.000,00	78,76	26.460.000,00



CATATAN ATAS LAPORAN KEUANGAN
TAHUN ANGGARAN 2023

Lampiran 5.1

No	Belanja Barang dan Jasa	Anggaran 2023 (Rp)	Realisasi 2023 (Rp)	%	Realisasi 2022 (Rp)
	* Belanja Sewa Kendaraan Bermotor Angkutan Barang	8.500.000,00	8.500.000,00	100,00	10.800.000,00
	* Belanja Sewa Alat Angkutan Darat Bermotor Lainnya	152.100.000,00	152.100.000,00	100,00	82.400.000,00
	* Belanja Sewa Alat Kantor Lainnya	39.000.000,00	39.000.000,00	100,00	1.987.000,00
	* Belanja Sewa Kursi Tamu di Ruangan Pejabat	2.000.000,00	2.000.000,00	100,00	0,00
	* Belanja Sewa Peralatan Studio Audio	27.500.000,00	27.500.000,00	100,00	2.000.000,00
	* Belanja Sewa Peralatan Cetak	40.000.000,00	0,00	0,00	0,00
	* Belanja Sewa Alat Komunikasi Lainnya	750.000,00	750.000,00	100,00	0,00
	* Belanja Sewa Laboratorium Lingkungan	1.600.000,00	1.600.000,00	100,00	1.600.000,00
	* Belanja Sewa Peralatan Umum	1.336.688.500,00	1.308.465.000,00	97,89	657.282.000,00
	* Belanja Sewa Photo and Film Equipment	10.500.000,00	10.500.000,00	100,00	10.500.000,00
7	Belanja Sewa Gedung dan Bangunan	980.703.220,00	922.695.220,00	94,09	1.195.330.400,00
	* Belanja Sewa Bangunan Gedung Kantor	16.500.000,00	16.250.000,00	98,48	24.600.000,00
	* Belanja Sewa Bangunan Gudang	0,00	0,00	0,00	207.500.000,00
	* Belanja Sewa Bangunan Kesehatan	0,00	0,00	0,00	30.036.000,00
	* Belanja Sewa Bangunan Gedung Tempat Pertemuan	260.450.000,00	207.700.000,00	79,75	148.225.000,00
	* Belanja Sewa Bangunan Terbuka	2.000.000,00	2.000.000,00	100,00	0,00
	* Belanja Sewa Taman	5.500.000,00	5.500.000,00	100,00	3.400.000,00
	* Belanja Sewa Hotel	203.680.000,00	202.680.000,00	99,51	190.223.000,00
	* Belanja Sewa Rumah Tidak Bersusun	0,00	0,00	0,00	50.000.000,00
	* Belanja Sewa Bangunan Gedung Tempat Tinggal Lainnya	492.573.220,00	488.565.220,00	99,19	541.346.400,00
8	Belanja Sewa Jalan, Jaringan dan Irigasi	500.000,00	500.000,00	100,00	0,00
	* Belanja Sewa Instalasi Pembangkit Listrik Lainnya	500.000,00	500.000,00	100,00	0,00



CATATAN ATAS LAPORAN KEUANGAN
TAHUN ANGGARAN 2023

Lampiran 5.1

No	Belanja Barang dan Jasa	Anggaran 2023 (Rp)	Realisasi 2023 (Rp)	%	Realisasi 2022 (Rp)
9	Belanja Jasa Konsultansi	4.553.466.005,00	4.370.558.435,00	95,98	4.428.859.125,00
	* Belanja Jasa Konsultansi Konstruksi	3.465.008.320,00	3.426.457.030,00	98,89	3.033.208.380,00
	Belanja Jasa Konsultansi Perencanaan				
	- Arsitektur-Jasa Nasihat dan Pra Desain Arsitektural	210.000.000,00	207.792.000,00	98,95	273.000.000,00
	Belanja Jasa Konsultansi Perencanaan				
	- Arsitektur-Jasa Desain Arsitektural	118.880.000,00	116.097.000,00	97,66	157.287.250,00
	Belanja Jasa Konsultansi Perencanaan				
	- Arsitektur-Jasa Arsitektur Lainnya	265.000.000,00	263.403.000,00	99,40	14.199.000,00
	Belanja Jasa Konsultansi Perencanaan				
	- Rekayasa-Jasa Desain Rekayasa untuk Konstruksi Pondasi serta Struktur Bangunan	592.900.220,00	583.433.500,00	98,40	824.211.560,00
	Belanja Jasa Konsultansi Perencanaan				
	- Rekayasa-Jasa Desain Rekayasa untuk Pekerjaan Teknik Sipil Air	318.104.000,00	316.732.500,00	99,57	836.455.000,00
	Belanja Jasa Konsultansi Perencanaan				
	- Rekayasa-Jasa Desain Rekayasa untuk Pekerjaan Teknik Sipil Transportasi	1.173.618.100,00	1.169.855.850,00	99,68	407.856.000,00
	Belanja Jasa Konsultansi Perencanaan				
	- Penataan Ruang-Jasa Perencanaan Wilayah	342.736.000,00	342.226.000,00	99,85	274.759.000,00
	Belanja Jasa Konsultansi Pengawasan				
	- Arsitektur	62.770.000,00	61.345.880,00	97,73	146.103.340,00



CATATAN ATAS LAPORAN KEUANGAN
TAHUN ANGGARAN 2023

Lampiran 5.1

No	Belanja Barang dan Jasa	Anggaran 2023 (Rp)	Realisasi 2023 (Rp)	%	Realisasi 2022 (Rp)
	Belanja Jasa Konsultansi Pengawasan Rekayasa-Jasa Pengawas Pekerjaan Konstruksi Bangunan Gedung	22.000.000,00	21.811.500,00	99,14	24.101.430,00
	Belanja Jasa Konsultansi Spesialis-Jasa Pembuatan Peta	60.000.000,00	59.155.800,00	98,59	0,00
	Belanja Jasa Konsultansi Lainnya-Jasa Konsultansi Lingkungan	99.000.000,00	97.380.300,00	98,36	0,00
	Belanja Jasa Konsultansi Lainnya-Jasa Konsultansi Estimasi Nilai Lahan dan Bangunan	200.000.000,00	187.223.700,00	93,61	75.235.800,00
	* Belanja Jasa Konsultansi Non Konstruksi	1.088.457.685,00	944.101.405,00	86,74	1.395.650.745,00
	Belanja Jasa Konsultansi Berorientasi Bidang-Telematika	437.957.685,00	371.121.805,00	84,74	277.678.000,00
	Belanja Jasa Konsultansi Berorientasi Layanan-Jasa Survei	81.000.000,00	81.000.000,00	100,00	0,00
	Belanja Jasa Konsultansi Berorientasi Layanan-Jasa Studi Penelitian dan Bantuan Teknik	270.000.000,00	192.534.600,00	71,31	594.211.450,00
	Belanja Jasa Konsultansi Berorientasi Layanan-Jasa Khusus	299.500.000,00	299.445.000,00	99,98	296.104.800,00
	Belanja Jasa Konsultansi Bidang Kepariwisataan-Jasa Konsultansi Destinasi Pariwisata	0,00	0,00	0,00	227.656.495,00



CATATAN ATAS LAPORAN KEUANGAN
TAHUN ANGGARAN 2023

Lampiran 5.1

No	Belanja Barang dan Jasa	Anggaran 2023 (Rp)	Realisasi 2023 (Rp)	%	Realisasi 2022 (Rp)
10	Belanja Beasiswa Pendidikan PNS	465.000.000,00	415.000.000,00	89,25	315.000.000,00
	* Belanja Beasiswa Tugas Belajar S2	250.000.000,00	200.000.000,00	80,00	200.000.000,00
	* Belanja Beasiswa Tugas Belajar S3	215.000.000,00	215.000.000,00	100,00	115.000.000,00
11	Belanja Kursus/Pelatihan, Sosialisasi, Bimbingan Teknis serta Pendidikan dan Pelatihan	1.115.082.000,00	1.091.628.000,00	97,90	967.384.500,00
	* Belanja Kursus Singkat/Pelatihan	412.682.000,00	405.843.000,00	98,34	140.160.500,00
	* Belanja Sosialisasi	94.800.000,00	89.800.000,00	94,73	0,00
	* Belanja Bimbingan Teknis	105.600.000,00	105.600.000,00	100,00	427.160.000,00
	* Belanja Diklat Kepemimpinan	502.000.000,00	490.385.000,00	97,69	400.064.000,00
12	Belanja Jasa Insentif bagi Pegawai Non ASN atas Pemungutan Pajak Daerah	253.988.459,00	175.492.680,00	69,09	180.676.300,00
	* Belanja Insentif Pegawai Non ASN atas Pemungutan Pajak Hotel	3.600.000,00	3.496.000,00	97,11	3.596.800,00
	* Belanja Insentif Pegawai Non ASN atas Pemungutan Pajak Restoran	17.220.000,00	16.012.000,00	92,98	17.213.900,00
	* Belanja Insentif Pegawai Non ASN atas Pemungutan Pajak Hiburan	285.000,00	235.500,00	82,63	282.500,00
	* Belanja Insentif Pegawai Non ASN atas Pemungutan Pajak Reklame	6.628.304,00	0,00	0,00	2.200.000,00
	* Belanja Insentif Pegawai Non ASN atas Pemungutan Pajak Penerangan Jalan	108.000.000,00	106.830.080,00	98,92	107.878.900,00
	* Belanja Insentif Pegawai Non ASN atas Pemungutan Pajak Parkir	1.080.000,00	981.400,00	90,87	1.018.000,00
	* Belanja Insentif Pegawai Non ASN atas Pemungutan Pajak Air Tanah	540.000,00	467.700,00	86,61	520.000,00
	* Belanja Insentif Pegawai Non ASN atas Pemungutan Pajak Sarang Burung Walet	360.000,00	0,00	0,00	0,00



CATATAN ATAS LAPORAN KEUANGAN
TAHUN ANGGARAN 2023

Lampiran 5.1

No	Belanja Barang dan Jasa	Anggaran 2023 (Rp)	Realisasi 2023 (Rp)	%	Realisasi 2022 (Rp)
*	Belanja Insentif Pegawai Non ASN atas Pemungutan Pajak Mineral Bukan Logam dan Batuan	6.000.000,00	0,00	0,00	0,00
*	Belanja Insentif Pegawai Non ASN atas Pemungutan Pajak Bumi dan Bangunan Perdesaan dan Perkotaan	62.275.155,00	0,00	0,00	0,00
*	Belanja Insentif Pegawai Non ASN atas Pemungutan Bea Perolehan Hak atas Tanah dan Bangunan	48.000.000,00	47.470.000,00	98,90	47.966.200,00
13	Belanja Pemeliharaan	12.545.425.229,00	11.938.036.803,00	95,16	6.503.946.252,00
*	Belanja Pemeliharaan Tanah	1.244.216.460,00	1.241.280.000,00	99,76	49.582.000,00
	Belanja Pemeliharaan - Tanah-Lapangan-Tanah untuk Taman	1.244.216.460,00	1.241.280.000,00	99,76	49.582.000,00
*	Belanja Pemeliharaan Peralatan dan Mesin	5.467.474.092,00	5.176.563.786,00	94,68	4.300.642.636,00
	Belanja Pemeliharaan Alat Besar-Alat Besar Darat-Grader	0,00	0,00	0,00	12.746.650,00
	Belanja Pemeliharaan Alat Besar-Alat Besar Darat-Excavator	0,00	0,00	0,00	20.000.000,00
	Belanja Pemeliharaan Alat Besar-Alat Besar Darat-Loader	32.634.000,00	32.634.000,00	100,00	66.530.000,00
	Belanja Pemeliharaan Alat Besar-Alat Besar Darat-Alat Besar Darat Lainnya	227.077.342,00	223.001.475,00	98,21	59.908.122,00
	Belanja Pemeliharaan Alat Besar-Alat Besar Apung-Kapal Tarik	0,00	0,00	0,00	0,00
	Belanja Pemeliharaan Alat Angkutan-Alat Angkutan Darat Bermotor-Kendaraan Dinas Bermotor	3.232.317.500,00	3.031.408.876,00	93,78	2.708.538.474,00



CATATAN ATAS LAPORAN KEUANGAN
TAHUN ANGGARAN 2023

Lampiran 5.1

No	Belanja Barang dan Jasa	Anggaran 2023 (Rp)	Realisasi 2023 (Rp)	%	Realisasi 2022 (Rp)
	Perorangan				
	Belanja Pemeliharaan Alat Angkutan-Alat Angkutan Darat Bermotor-Kendaraan Bermotor Penumpang	70.500.000,00	62.468.178,00	88,61	0,00
	Belanja Pemeliharaan Alat Angkutan-Alat Angkutan Darat Bermotor-Kendaraan Bermotor Beroda Dua	25.200.000,00	19.060.527,00	75,64	0,00
	Belanja Pemeliharaan Alat Angkutan-Alat Angkutan Apung Bermotor-Alat Angkutan Apung Bermotor untu k Penumpang	20.240.000,00	20.240.000,00	100,00	0,00
	Belanja Pemeliharaan Alat Angkutan-Alat Angkutan Apung Bermotor-Alat Angkutan Apung Bermotor Lainnya	30.000.000,00	22.444.000,00	74,81	0,00
	Belanja Pemeliharaan Alat Angkutan-Alat Angkutan Darat Bermotor-Kendaraan Bermotor Angkutan Barang	0,00	0,00	0,00	109.252.500,00
	Belanja Pemeliharaan Alat Angkutan-Alat Angkutan Darat Bermotor-Kendaraan Bermotor Khusus	0,00	0,00	0,00	74.997.150,00
	Belanja Pemeliharaan Alat Angkutan-Alat Angkutan Darat Bermotor-Alat	0,00	0,00	0,00	45.850.000,00



CATATAN ATAS LAPORAN KEUANGAN
TAHUN ANGGARAN 2023

Lampiran 5.1

No	Belanja Barang dan Jasa	Anggaran 2023 (Rp)	Realisasi 2023 (Rp)	%	Realisasi 2022 (Rp)
	Angkutan Darat Bermotor Lainnya				
	Belanja Pemeliharaan Alat Bengkel dan Alat - Ukur-Alat Bengkel Bermesin-Perkakas Bengkel Servis	0,00	0,00	0,00	49.500.000,00
	Belanja Pemeliharaan Alat Bengkel dan Alat - Ukur-Alat Bengkel Bermesin-Alat Bengkel Bermesin Lainnya	272.000.000,00	262.060.000,00	96,35	73.950.000,00
	Belanja Pemeliharaan Alat Bengkel dan Alat - Ukur-Alat Ukur-Alat Kalibrasi	56.000.000,00	55.506.000,00	99,12	0,00
	Belanja Pemeliharaan Alat Kantor dan Rumah Tangga-Alat Kantor-Alat Kantor Lainnya	283.670.000,00	271.505.290,00	95,71	180.849.000,00
	Belanja Pemeliharaan Alat Kantor dan Rumah Tangga-Alat Rumah Tangga-Alat Pembersih	0,00	0,00	0,00	22.604.200,00
	Belanja Pemeliharaan Alat Kantor dan Rumah Tangga-Alat Rumah Tangga-Alat Pendingin	430.380.000,00	425.983.600,00	98,98	269.562.300,00
	Belanja Pemeliharaan Alat Kantor dan Rumah Tangga-Alat Rumah Tangga-Alat Rumah Tangga Lainnya (Home Use)	5.850.000,00	5.850.000,00	100,00	0,00
	Belanja Pemeliharaan Alat Studio, Komunikasi, dan Pemancar-Alat Komunikasi- Alat	0,00	0,00	0,00	21.500.000,00



CATATAN ATAS LAPORAN KEUANGAN
TAHUN ANGGARAN 2023

Lampiran 5.1

No	Belanja Barang dan Jasa	Anggaran 2023 (Rp)	Realisasi 2023 (Rp)	%	Realisasi 2022 (Rp)
	Komunikasi Radio SSB				
	- Belanja Pemeliharaan Alat Studio, Komunikasi, dan Pemancar-Alat Komunikasi- Alat Komunikasi Radio VHF	39.000.000,00	38.975.240,00	99,94	10.997.240,00
	- Belanja Pemeliharaan Alat Studio, Komunikasi, dan Pemancar-Peralatan Pemancar-Peralatan Penerima	15.000.000,00	14.997.000,00	99,98	14.997.000,00
	- Belanja Pemeliharaan Alat Laboratorium-Alat Laboratorium-Alat Laboratorium Bahan Bangunan Konstruksi	4.745.250,00	0,00	0,00	0,00
	- Belanja Pemeliharaan Komputer-Komputer Unit-Komputer Jaringan	65.000.000,00	65.000.000,00	100,00	0,00
	- Belanja Pemeliharaan Komputer-Komputer Unit-Personal Computer	651.860.000,00	619.429.600,00	95,02	558.860.000,00
	- Belanja Pemeliharaan Komputer-Peralatan Komputer-Peralatan Mainframe	6.000.000,00	6.000.000,00	100,00	0,00
	* Belanja Pemeliharaan Gedung dan Bangunan	5.341.411.758,00	5.104.343.017,00	95,56	2.152.821.616,00
	- Belanja Pemeliharaan Bangunan Gedung-Bangunan Gedung Tempat Kerja-Bangunan Gedung	4.829.011.758,00	4.643.999.771,00	96,17	1.907.588.116,00



CATATAN ATAS LAPORAN KEUANGAN
TAHUN ANGGARAN 2023

Lampiran 5.1

No	Belanja Barang dan Jasa	Anggaran 2023 (Rp)	Realisasi 2023 (Rp)	%	Realisasi 2022 (Rp)
	Kantor				
	Belanja Pemeliharaan Bangunan Gedung- - Gedung-Bangunan Gedung Tempat Kerja-Bangunan Kesehatan	30.000.000,00	30.000.000,00	100,00	179.502.000,00
	Belanja Pemeliharaan Bangunan Gedung- - Gedung-Bangunan Gedung Tempat Kerja-Bangunan Gedung Tempat Ibadah	480.000.000,00	427.943.246,00	89,15	54.631.500,00
	Belanja Pemeliharaan Bangunan Gedung-Bangunan Gedung Tempat Kerja-Taman	2.400.000,00	2.400.000,00	100,00	0,00
	Belanja Pemeliharaan Bangunan Gedung- - Bangunan Gedung Tempat Kerja-Bangunan Gedung Tempat Kerja Lainnya	0,00	0,00	0,00	11.100.000,00
	* Belanja Pemeliharaan Jalan, Jaringan, dan Irigasi	492.322.919,00	415.850.000,00	84,47	0,00
	Belanja Pemeliharaan Jalan dan Jembatan- - Jembatan-Jembatan pada Jalan Kota	243.102.744,00	166.630.000,00	68,54	0,00
	Belanja Pemeliharaan Bangunan Air- - Bangunan Air Kotor-Bangunan Pembawa Air Kotor	199.220.175,00	199.220.000,00	100,00	0,00
	Belanja Pemeliharaan Instalasi-Instalasi Air Kotor-Instalasi Air Kotor Lainnya	50.000.000,00	50.000.000,00	100,00	0,00



CATATAN ATAS LAPORAN KEUANGAN
TAHUN ANGGARAN 2023

Lampiran 5.1

No	Belanja Barang dan Jasa	Anggaran 2023 (Rp)	Realisasi 2023 (Rp)	%	Realisasi 2022 (Rp)
	* Belanja Pemeliharaan Aset Tetap Lainnya	0,00	0,00	0,00	900.000,00
	- Belanja Pemeliharaan Barang Bercorak Kesenian/Kebudayaan/Olahraga-Alat Bercorak Kebudayaan-Barang Kerajinan	0,00	0,00	0,00	900.000,00
14	Belanja Perjalanan Dinas	54.763.860.264,00	51.486.586.152,00	94,02	38.319.952.531,00
	* Belanja Perjalanan Dinas Dalam Negeri	54.688.860.264,00	51.486.586.152,00	94,14	38.319.952.531,00
	- Belanja Perjalanan Dinas Biasa	34.835.326.864,00	33.025.403.020,00	94,80	23.982.045.445,00
	- Belanja Perjalanan Dinas Tetap	0,00	0,00	0,00	1.027.580.197,00
	- Belanja Perjalanan Dinas Dalam Kota	11.770.199.400,00	10.761.482.500,00	91,43	6.688.266.347,00
	- Belanja Perjalanan Dinas Paket Meeting Dalam Kota	7.656.615.000,00	7.284.265.000,00	95,14	6.515.870.000,00
	- Belanja Perjalanan Dinas Paket Meeting Luar Kota	426.719.000,00	415.435.632,00	97,36	106.190.542,00
	* Belanja Perjalanan Dinas Luar Negeri	75.000.000,00	0,00	0,00	0,00
	- Belanja Perjalanan Dinas Biasa-Luar Negeri	75.000.000,00	0,00	0,00	0,00
15	Belanja Uang dan/atau Jasa untuk Diberikan kepada Pihak Ketiga/Pihak Lain/Masyarakat	2.998.457.900,00	2.917.431.258,78	97,30	4.430.545.200,00
	* Belanja Uang yang Diberikan kepada Pihak Ketiga/Pihak Lain/Masyarakat	2.621.038.400,00	2.602.912.400,00	99,31	4.428.553.200,00
	- Belanja Hadiah yang Bersifat Perlombaan	2.605.438.400,00	2.587.312.400,00	99,30	1.184.433.600,00
	- Belanja Penghargaan atas Suatu Prestasi	15.600.000,00	15.600.000,00	100,00	4.119.600,00
	- Belanja Transfer Keuangan Daerah dan Desa (TKDD)	0,00	0,00	0,00	3.240.000.000,00
	* Belanja Jasa yang Diberikan kepada Pihak Ketiga/Pihak Lain/Masyarakat	377.419.500,00	314.518.858,78	83,33	1.992.000,00
	- Belanja Jasa yang	102.900.000,00	40.000.000,00	38,87	1.992.000,00



CATATAN ATAS LAPORAN KEUANGAN
TAHUN ANGGARAN 2023

Lampiran 5.1

No	Belanja Barang dan Jasa	Anggaran 2023 (Rp)	Realisasi 2023 (Rp)	%	Realisasi 2022 (Rp)
	Diberikan kepada Pihak Ketiga/Pihak Lain				
	Belanja Jasa yang - Diberikan kepada Masyarakat	274.519.500,00	274.518.858,78	100,00	0,00
16	Belanja Jasa Ketersediaan Layanan (Availability Payment)	0,00	0,00	0,00	6.387.802,00
*	Belanja Jasa Ketersediaan Layanan (Availability Payment) Infrastruktur Air Minum	0,00	0,00	0,00	6.387.802,00
17	Belanja Jasa Insentif bagi Pegawai Non ASN atas Pemungutan Retribusi Daerah	0,00	0,00	0,00	2.000.000,00
*	Belanja Insentif bagi Pegawai Non ASN atas Pemungutan Retribusi Jasa Usaha-Rumah Potong Hewan	0,00	0,00	0,00	2.000.000,00
18	Belanja Barang Dana BOS	16.287.111.051,00	16.085.406.650,51	98,76	15.832.004.171,00
*	Belanja Barang dan Jasa BOS	16.287.111.051,00	16.085.406.650,51	98,76	15.832.004.171,00
19	Belanja Barang dan Jasa BLUD	9.533.006.565,00	9.394.654.141,00	98,55	0,00
*	Belanja Barang dan Jasa BLUD	9.533.006.565,00	9.394.654.141,00	98,55	0,00
	Jumlah	287.103.412.292,00	267.851.012.668,25	93,29	209.804.746.008,00

5.1.2.1.3	Belanja Hibah	<u>Anggaran 2023 (Rp)</u> 43.552.366.000,00	<u>Realisasi 2023 (Rp)</u> 37.168.222.233,00	<u>Realisasi 2022 (Rp)</u> 16.448.051.139,00
------------------	----------------------	--	---	---

Berikut ini merupakan penjelasan dari halaman muka Laporan Keuangan atas LRA untuk Belanja Hibah TA 2023 dan 2022 yaitu rincian atas saldo Belanja Hibah untuk Tahun Anggaran 2023 dianggarkan senilai Rp43.552.366.000,00 dan direalisasikan senilai Rp37.168.222.233,00 atau 85,34%. Dibandingkan realisasi Tahun 2022 senilai Rp16.448.051.139,00 maka realisasi Belanja Hibah Tahun 2023 mengalami peningkatan senilai Rp20.720.171.094,00 atau 125,97%.

Penjelasan:

- Sebab-sebab tinggi rendahnya capaian realisasi dibandingkan anggaran pada Belanja Hibah di TA 2023 dan dibandingkan dengan realisasi tahun sebelumnya diuraikan diantaranya sebagai berikut:
Peningkatan Belanja Hibah terjadi disebabkan antara lain Hibah Ke KPU, Bawaslu, KONI, Hibah untuk Mesjid dan Mushala se Kota Bima dan lain-lain
- Pemberian Hibah kepada Badan dan Lembaga Nirlaba, Sukarela Bersifat Sosial Kemasyarakatan kepada:
 - KONI, Dewan Pendidikan, PGRI, KNPI Kota Bima dll berupa uang yang didasarkan pada Keputusan Wali Kota Bima Nomor



- 188.45/744/420/XI/2023 tentang Perubahan atas Keputusan Walikota Nomor 188.45/5/900/I/2023 tentang Penetapan Penerima dan Besaran Hibah kepada Badan/Lembaga/Organisasi/Kelompok dan anggota masyarakat Tahun Anggaran 2023
- b. DEKRANASDA Kota Bima berupa uang yang didasarkan pada Keputusan Wali Kota Bima Nomor 188.45/436/510/III/2023 tentang Penetapan Penerima dan Besaran Hibah kepada Dewan Kerajinan Nasional Daerah (DEKRANASDA) Kota Bima Tahun Anggaran 2023
 - c. PKK, GOW, DWP, LPA dan Forum PUSPA Maja Labo Dahu Kota Bima berupa uang yang didasarkan pada Keputusan Wali Kota Bima Nomor 188.45/165/475/II/2023 tentang Penetapan Penerima dan Besaran Hibah kepada Lembaga/Organisasi Masyarakat Tahun Anggaran 2023
 - d. Masjid dan Mushala se Kota Bima, berupa uang yang didasarkan pada Keputusan Wali Kota Bima Nomor 188.45/318/400/XI/2023 tentang Penetapan Penerima dan Besaran Hibah kepada d. Masjid dan Mushala se Kota Bima Tahun Anggaran 2023
 - e. Dan seterusnya.
3. Pemberian Hibah kepada Partai Politik:
- a. Partai Politik yang mendapatkan Kursi di DPRD Kota Bima berupa uang yang didasarkan pada Keputusan Wali Kota Bima Nomor 188.45/74/300/I/2023 tentang Penetapan Penerima dan Besaran Hibah kepada a. Partai Politik yang mendapatkan Kursi di DPRD Kota BiTahun Anggaran 2023.

Rincian Belanja Hibah adalah sebagai berikut :

Tabel 5.1.30
Realisasi Belanja Hibah Tahun 2023 dan Tahun 2022

NO.	BELANJA HIBAH	ANGGARAN 2023	REALISASI 2023	%	REALISASI 2022
		(Rp)	(Rp)		(Rp)
<i>I</i>	<i>2</i>	<i>3</i>	<i>4</i>	<i>5</i>	<i>6</i>
I	Belanja Hibah kepada Pemerintah Pusat	150.000.000,00	140.729.233,00	93,82	0,00
A	Belanja Hibah Barang kepada Pemerintah Pusat	150.000.000,00	140.729.233,00	93,82	0,00
II	Belanja Hibah kepada Badan, Lembaga, Organisasi Kemasyarakatan yang Berbadan Hukum Indonesia	40.083.910.000,00	33.479.537.000,00	83,52	13.271.100.000,00
A	<i>Belanja Hibah kepada Badan dan Lembaga yang Bersifat Nirlaba, Sukarela dan Sosial yang Dibentuk Berdasarkan Peraturan Perundang-Undangan</i>	<i>9.364.810.000,00</i>	<i>2.693.941.000,00</i>	<i>28,77</i>	<i>1.640.000.000,00</i>
1	Dewan Pendidikan	200.000.000,00	200.000.000,00	100,00	200.000.000,00
2	PGRI	100.000.000,00	100.000.000,00	100,00	100.000.000,00
3	FPRB KOTA BIMA	150.000.000,00	150.000.000,00	100,00	100.000.000,00
4	TIM SIAGA BENCANA (FTSB) KOTA BIMA	0,00	0,00	0,00	30.000.000,00
5	KONI	0,00	0,00	0,00	1.100.000.000,00
6	Perhimpunan Bulan Sabit Merah Indonesi Kota Bima	10.000.000,00	0,00	0,00	0,00
7	Ikatan Dokter Indonesia	35.000.000,00	0,00	0,00	0,00
8	Lembaga Bantuan Hukum Ksatria Bima	60.000.000,00	60.000.000,00	100,00	30.000.000,00
9	Posbakumadin PA Bima	60.000.000,00	60.000.000,00	100,00	30.000.000,00
10	Karang Taruna Kota Bima	50.000.000,00	50.000.000,00	100,00	50.000.000,00



CATATAN ATAS LAPORAN KEUANGAN
TAHUN ANGGARAN 2023

Lampiran 5.1

NO.	BELANJA HIBAH	ANGGARAN 2023 (Rp)	REALISASI 2023 (Rp)	%	REALISASI 2022 (Rp)
1	2	3	4	5	6
11	Persatuan Perawat Nasional Indonesia (PPNI)	35.000.000,00	35.000.000,00	100,00	0,00
12	Palang Merah Indonesia (PMI)	65.000.000,00	65.000.000,00	100,00	0,00
13	Komisi Pemilihan Umum (KPU)	5.649.810.000,00	1.124.525.000,00	19,90	0,00
14	FOREIGN LANGUAGE INSTITUTE KOTA BIMA	50.000.000,00	50.000.000,00	100,00	0,00
15	HIMPAUDI	50.000.000,00	50.000.000,00	100,00	0,00
16	Badan Pengawas Pemilihan Umum (BAWASLU)	2.550.000.000,00	449.416.000,00	17,62	0,00
17	IKATAN APOTEKER INDONESIA PC KOTA BIMA	50.000.000,00	50.000.000,00	100,00	0,00
18	Ikatan Bidan Indonesia (IBI) Kota Bima	50.000.000,00	50.000.000,00	100,00	0,00
19	YAYASAN MUSEUM SAMPARAJA BIMA	200.000.000,00	200.000.000,00	100,00	0,00
B	Belanja Hibah kepada Badan dan Lembaga Nirlaba, Sukarela dan Sosial yang Telah Memiliki Surat Keterangan Terdaftar	7.860.000.000,00	7.810.000.000,00	99,36	825.000.000,00
1	YYS KARTIKA SARI SLB DWP KOBİ	150.000.000,00	150.000.000,00	100,00	150.000.000,00
2	LEGIUN VETERAN RI KOTA BIMA	50.000.000,00	0,00	0,00	50.000.000,00
3	PERSATUAN WARTAWAN INDONESIA BIMA	50.000.000,00	50.000.000,00	100,00	0,00
4	RADIO ANTAR PENDUDUK INDONESIA (RAPI)	50.000.000,00	50.000.000,00	100,00	20.000.000,00
5	Gerakan Pemuda ANSOR Kota Bima	40.000.000,00	40.000.000,00	100,00	40.000.000,00
6	Komite Nasional Pemuda Indonesia (KNPI) Kota Bima	75.000.000,00	75.000.000,00	100,00	75.000.000,00
7	Kwartir Cabang Gerakan Pramuka Kota Bima	100.000.000,00	100.000.000,00	100,00	130.000.000,00
8	Pengurus Cabang Generasi Muda FKPPİ Kota Bima	40.000.000,00	40.000.000,00	100,00	40.000.000,00
9	HIMPUNAN MAHASISWA ISLAM CABANG BIMA	50.000.000,00	50.000.000,00	100,00	0,00
10	PENGURUS CABANG PERGERAKAN MAHASISWA ISLAM INDONESIA	50.000.000,00	50.000.000,00	100,00	0,00
11	PERSATUAN WREDATAMA REPUBLİK INDONESIA	25.000.000,00	25.000.000,00	100,00	0,00
12	LEMBAGA PEMANTAU PEMBANGUNAN DAN KINERJA PEMERINTAHAN PROVINSI NUSA TENGGARA BARAT	0,00	0,00	0,00	10.000.000,00
13	MAJELIS ADAT KESULTANAN BIMA	200.000.000,00	200.000.000,00	100,00	0,00
14	Patelki Kota Bima	0,00	0,00	0,00	10.000.000,00
15	Kontrol Publik Kebijakan DPD Kota Bima	0,00	0,00	0,00	10.000.000,00
16	BNNK Kab Bima	0,00	0,00	0,00	50.000.000,00
17	BOP PAUD	0,00	0,00	0,00	210.000.000,00
18	KORPRI	30.000.000,00	30.000.000,00	100,00	30.000.000,00
19	PERBAKIN KOTA BIMA	150.000.000,00	150.000.000,00	100,00	0,00
20	KONI	6.800.000.000,00	6.800.000.000,00	100,00	0,00
C	Belanja Hibah kepada Badan dan Lembaga Nirlaba, Sukarela Bersifat Sosial Kemasyarakatan	22.859.100.000,00	22.975.596.000,00	100,51	10.806.100.000,00
1	Bantuan Hibah Kepada PKBM (DAK Non Fisik BOP Kesetaraan)	1.633.700.000,00	1.633.700.000,00	100,00	771.100.000,00
2	FOREIGN LANGUAGEINSTITUTE KOTA BIMA	0,00	0,00	0,00	50.000.000,00
3	Bantuan Hibah Kepada PAUD/TK (DAK Non Fisik BOP PAUD)	3.245.400.000,00	3.401.896.000,00	104,82	0,00



CATATAN ATAS LAPORAN KEUANGAN
TAHUN ANGGARAN 2023

Lampiran 5.1

NO.	BELANJA HIBAH	ANGGARAN 2023 (Rp)	REALISASI 2023 (Rp)	%	REALISASI 2022 (Rp)
1	2	3	4	5	6
4	Palang Merah Indonesia (PMI) Kota Bima	0,00	0,00	0,00	65.000.000,00
5	Perhimpunan Bulan Sabit Merah Indonesi Kota Bima	0,00	0,00	0,00	10.000.000,00
6	Ikatan Bidan Indonesia (IBI) Kota Bima	0,00	0,00	0,00	35.000.000,00
7	Persatuan Perawat Nasional Indonesia (PPNI) Kota Bima	0,00	0,00	0,00	35.000.000,00
8	DHARMAWANITA PERSATUAN KOTA BIMA	200.000.000,00	200.000.000,00	100,00	200.000.000,00
9	FORUM PUSPA MAJA LABO DAHU KOTA	120.000.000,00	120.000.000,00	100,00	0,00
10	GABUNGAN ORGANISASI WANITA (GOW)KOTA BIMA	200.000.000,00	200.000.000,00	100,00	200.000.000,00
11	TIM PENGGERAKPEMBERDAYAAN KESEJAHTERAAN DAN KELUARGA (PKK)	700.000.000,00	700.000.000,00	100,00	700.000.000,00
12	Lembaga Perlindungan Anak (LPA) Kota Bima	100.000.000,00	100.000.000,00	100,00	100.000.000,00
13	FORUM PUSPA MAJA LABO DAHU KOTA BIMA	0,00	0,00	0,00	120.000.000,00
14	IKATAN MAHASISWA KOTA BIMA-MALANG	20.000.000,00	20.000.000,00	100,00	0,00
15	Hibah Kepada Masjid dan Mushala se Kota Bima	12.635.000.000,00	12.620.000.000,00	99,88	0,00
16	Badan Amil Zakat Nasional (BAZNAS)	500.000.000,00	500.000.000,00	100,00	150.000.000,00
17	BADAN KONTAK MAJELIS TA'LIM KOTA BIMA	30.000.000,00	30.000.000,00	100,00	0,00
18	BADAN NARKOTIKA NASIONAL REPUBLIK INDONESIA (BNNK) BIMA	100.000.000,00	100.000.000,00	100,00	0,00
19	Badan Waqaf Indonesia (BWI)	70.000.000,00	70.000.000,00	100,00	70.000.000,00
20	Dewan Masjid Indonesia (DMI)	100.000.000,00	100.000.000,00	100,00	50.000.000,00
21	DEWAN PIMPINAN DAERAH LEMBAGA SENI QASIDAH INDONESIA KOTA BIMA	200.000.000,00	200.000.000,00	100,00	200.000.000,00
22	FORUM KOMUNIKASI GEREJA KRISTEN	200.000.000,00	200.000.000,00	100,00	0,00
23	MAJELIS TAKLIM USWATUN HASANAH	200.000.000,00	200.000.000,00	100,00	200.000.000,00
24	MAJELIS ULAMA INDONESIA KOTA (MUI)	600.000.000,00	600.000.000,00	100,00	570.000.000,00
25	PENGURUS CABANG NADHLATUL ULAMA (NU)	40.000.000,00	40.000.000,00	100,00	40.000.000,00
26	PENGURUS DAERAH NAHDLATUL WATHAN KOTA BIMA	20.000.000,00	20.000.000,00	100,00	20.000.000,00
27	MUSLIMAT NAHDLATUL WATHAN DINIYAH ISLAMİYAH KOTA BIMA	30.000.000,00	30.000.000,00	100,00	0,00
28	Hibah Kepada Pondok Pesantren di Kota Bima	850.000.000,00	850.000.000,00	100,00	0,00
29	RUMAH SINGGAH KERUKUNAN KELUARGA BIMA DOMPU KUPANG	300.000.000,00	300.000.000,00	100,00	0,00
30	Masyarakat Ekonomi Syariah	40.000.000,00	40.000.000,00	100,00	40.000.000,00
31	BKMM-DMI KOTA BIMA	0,00	0,00	0,00	30.000.000,00
32	PONDOK RUMAH PENGHAFAL QUR'AN (RPQ) AS-SUNNAH	0,00	0,00	0,00	100.000.000,00
33	PONDOK PESANTREN IMAM AHMAD	0,00	0,00	0,00	100.000.000,00
34	MESJID DAN MUSHALA SE KOTA BIMA	0,00	0,00	0,00	6.350.000.000,00
35	IKATAN ALUMNI MAHASISWA KOTA BIMA MATARAM	100.000.000,00	100.000.000,00	100,00	0,00
36	DEKRANASDA	600.000.000,00	600.000.000,00	100,00	600.000.000,00
37	Penguatan Kelembagaan Organisasi Annisa Lintas Nusantara (ALIN) Kota Bima	25.000.000,00	0,00	0,00	0,00
III	Belanja Hibah Dana BOS	2.340.600.000,00	2.570.100.000,00	109,81	2.199.095.139,00



CATATAN ATAS LAPORAN KEUANGAN
TAHUN ANGGARAN 2023

Lampiran 5.1

NO.	BELANJA HIBAH	ANGGARAN 2023 (Rp)	REALISASI 2023 (Rp)	%	REALISASI 2022 (Rp)
1	2	3	4	5	6
1	BOS SD SWASTA	1.247.400.000,00	1.476.900.000,00	118,40	0,00
2	BOS SMP SWASTA	1.093.200.000,00	1.093.200.000,00	100,00	0,00
3	SD AL IKHWAN SALAMA KOTA BIMA	0,00	0,00	0,00	37.800.000,00
4	SD AL-ISLAM SUNTU KOTA BIMA	0,00	0,00	0,00	102.095.500,00
5	SD INTEGRAL LUQMAN AL HAKIM SALAMA KOTA BIMA	0,00	0,00	0,00	154.483.500,00
6	SD IT AL HIKMAH MELAYU KOTA BIMA	0,00	0,00	0,00	151.762.539,00
7	SD MUHAMMADIYAH GILIPANDA KOTA BIMA	0,00	0,00	0,00	109.781.000,00
8	SDIT IMAM SYAFII KEDO KOTA BIMA	0,00	0,00	0,00	228.600.000,00
9	SDIT INSAN KAMIL SANTI KOTA BIMA	0,00	0,00	0,00	351.583.360,00
10	SDIT LASKAR PELANGI KOTA BIMA	0,00	0,00	0,00	14.400.000,00
11	SDIT ULUL ALBAAB KOTA BIMA	0,00	0,00	0,00	45.547.000,00
12	SMP AL IKHWAN	0,00	0,00	0,00	15.238.000,00
13	SMP DARUL FURQAN KOTA BIMA	0,00	0,00	0,00	122.100.000,00
14	SMP ISLAM NURUL IHSAN	0,00	0,00	0,00	71.138.800,00
15	SMP ISLAM TAHFIDZ QUR AN	0,00	0,00	0,00	169.150.000,00
16	SMP IT IMAM SYAFIIY	0,00	0,00	0,00	338.897.900,00
17	SMP MUHAMMADIYAH KOTA BIMA	0,00	0,00	0,00	89.701.000,00
18	SMPIT INSAN KAMIL KOTA BIMA	0,00	0,00	0,00	127.596.540,00
19	SMPIT LASKAR PELANGI KOTA BIMA	0,00	0,00	0,00	69.220.000,00
IV	<i>Belanja Hibah Bantuan Keuangan kepada Partai Politik</i>	977.856.000,00	977.856.000,00	100,00	977.856.000,00
1	Partai Amanat Nasional	146.448.000,00	146.448.000,00	100,00	146.448.000,00
2	Partai Bulan Bintang	96.528.000,00	96.528.000,00	100,00	96.528.000,00
3	Partai Demokrat	95.424.000,00	95.424.000,00	100,00	95.424.000,00
4	Partai Gerakan Indonesia Raya	89.436.000,00	89.436.000,00	100,00	89.436.000,00
5	Partai Golongan Karya	164.160.000,00	164.160.000,00	100,00	164.160.000,00
6	Partai Hati Nurani Rakyat	64.104.000,00	64.104.000,00	100,00	64.104.000,00
7	Partai Keadilan Sejahtera	67.812.000,00	67.812.000,00	100,00	67.812.000,00
8	Partai Kebangkitan Bangsa	59.064.000,00	59.064.000,00	100,00	59.064.000,00
9	Partai NasDem	69.312.000,00	69.312.000,00	100,00	69.312.000,00
10	Partai PERINDO	49.224.000,00	49.224.000,00	100,00	49.224.000,00
11	Partai Persatuan Pembangunan	76.344.000,00	76.344.000,00	100,00	76.344.000,00
	TOTAL	43.552.366.000,00	37.168.222.233,00	85,34	16.448.051.139,00

5.1.2.1.4

**Belanja Bantuan
Sosial**

Anggaran 2023 (Rp)
7.819.136.522,00

Realisasi 2023 (Rp)
3.483.300.000,00

Realisasi 2022 (Rp)
6.507.250.000,00

Berikut ini merupakan penjelasan dari halaman muka Laporan Keuangan atas LRA untuk Belanja Bantuan Sosial TA 2023 dan 2022 yaitu rincian atas saldo Belanja



Bantuan Sosial berupa bantuan sosial kepada masyarakat untuk Tahun Anggaran 2023 dianggarkan senilai Rp7.819.136.522,00 dan direalisasi senilai Rp3.483.300.000,00 atau 44,55%. Dibandingkan dengan realisasi Tahun 2022 Rp6.507.250.000,00 maka realisasi Belanja Bantuan Sosial Tahun 2023 mengalami penurunan senilai Rp3.023.950.000,00 atau 46,47%.

Rincian Belanja Bantuan Sosial adalah sebagai berikut :

Tabel 5.1.31
Realisasi Belanja Bantuan Sosial Tahun 2023 dan Tahun 2022

NO.	Belanja Bantuan Sosial	ANGGARAN 2023 (Rp)	REALISASI 2023 (Rp)	%	REALISASI 2022 (Rp)
1	Belanja Bantuan Sosial Uang yang direncanakan kepada Individu	5.869.136.522,00	1.583.250.000,00	26,98	92.500.000,00
2	Belanja Bantuan Sosial Uang yang Direncanakan kepada Keluarga	1.950.000.000,00	1.900.050.000,00	97,44	5.199.750.000,00
3	Belanja Bantuan Sosial Uang yang direncanakan kepada Kelompok Masyarakat	0,00	0,00	0,00	1.215.000.000,00
Jumlah		7.819.136.522,00	3.483.300.000,00	44,55	6.507.250.000,00

Berdasarkan realisasi Belanja Bantuan Sosial Tahun Anggaran 2023 senilai Rp3.483.300.000,00 sudah termasuk realisasi Belanja Bantuan Pendidikan, Rumah Tidak Layak Huni, Rumah Bagi Korban Bencana, Bantuan Orang Terlantar dan Bantuan Langsung Tunai yang dianggarkan pada 3 OPD sebagai berikut :

Tabel 5.1.32
Realisasi Belanja Bantuan Sosial Barang/Uang Yang Akan Diserahkan Kepada Masyarakat/Pihak Ketiga Tahun 2023

NO.	SKPD/ KODE REKENING	URAIAN	ANGGARAN 2023 (Rp)	REALISASI 2023 (Rp)	%
1	SEKRETARIAT DAERAH	Belanja Bantuan Sosial Uang yang direncanakan kepada Individu (Bantuan Pendidikan)	113.000.000,00	79.000.000,00	69,91
2	DINAS PERUMAHAN DAN KAWASAN PEMUKIMAN	Belanja Bantuan Sosial Uang yang direncanakan kepada Individu (Rumah Tidak Layak Huni dan Rumah Bagi Korban Bencana)	5.741.136.522,00	1.500.000.000,00	26,13
3	DINAS SOSIAL	Belanja Bantuan Sosial Uang yang direncanakan kepada Individu (Bantuan Orang Terlantar)	15.000.000,00	4.250.000,00	28,33
4	DINAS SOSIAL	Belanja Bantuan Sosial Uang yang Direncanakan kepada Keluarga (Bantuan Langsung Tunai)	1.950.000.000,00	1.900.050.000,00	97,44
TOTAL			7.819.136.522,00	3.483.300.000,00	44,55



Sebab-sebab tinggi rendahnya capaian realisasi dibandingkan anggaran pada Belanja Bantuan Sosial di TA 2023 dan dibandingkan dengan realisasi tahun sebelumnya diuraikan diantaranya sebagai berikut:

- Peningkatan Realisasi belanja bantuan sosial untuk dukungan penanganan inflasi berupa Bantuan Langsung Tunai pada pada Dinas Sosial Kota Bima
- Penurunan Realisasi belanja Bantuan Sosial disebabkan karena tidak dilaksanakan kegiatan dukungan masyarakat yang berdampak penataan bantaran sungai yang belum terbit pedoman teknis pelaksanaannya.

5.1.2.2	Belanja Modal	<u>Anggaran 2023 (Rp)</u>	<u>Realisasi 2023 (Rp)</u>	<u>Realisasi 2022 (Rp)</u>
		154.687.517.460,00	147.479.520.226,00	153.809.784.287,73

Berikut ini merupakan penjelasan dari halaman muka Laporan Keuangan atas LRA untuk Belanja Modal TA 2023 dan 2022 yaitu rincian atas saldo Belanja Modal Tahun 2023 dianggarkan senilai Rp154.687.517.460,00 dan terealisasi senilai Rp147.479.520.226,00 atau 95,34%. Dibandingkan dengan realisasi Tahun 2022 senilai Rp153.809.784.287,73 maka realisasi Belanja Modal Tahun 2022 mengalami penurunan senilai Rp6.330.264.061,73 atau 4,12%.

Belanja Modal Tahun 2023 dan Tahun 2022 terdiri dari :

Tabel 5.1.33
Realisasi Belanja Modal Tahun 2023 dan Tahun 2022

No	Belanja Modal	Anggaran 2023	Realisasi 2023	%	Realisasi 2022
1	Belanja Tanah	1.224.391.000,00	1.094.391.000,00	89,38	3.035.329.060,00
2	Belanja Peralatan dan Mesin	37.256.905.058,00	35.594.628.839,00	95,54	45.650.535.702,00
3	Belanja Gedung dan Bangunan	50.543.932.600,00	49.102.960.640,00	97,15	34.349.972.004,73
4	Belanja Jalan, Irigasi dan Jaringan	63.867.230.083,00	59.909.921.028,00	93,80	69.040.535.395,00
5	Belanja Aset Tetap Lainnya	1.775.058.719,00	1.757.618.719,00	99,02	1.733.412.126,00
6	Belanja Modal Aset Lainnya	20.000.000,00	20.000.000,00	100,00	0,00
Jumlah		154.687.517.460,00	147.479.520.226,00	95,34	153.809.784.287,73

5.1.2.2.1	Belanja Tanah	<u>Anggaran 2023 (Rp)</u>	<u>Realisasi 2023 (Rp)</u>	<u>Realisasi 2022 (Rp)</u>
		1.224.391.000,00	1.094.391.000,00	3.035.329.060,00

Berikut ini merupakan penjelasan dari halaman muka Laporan Keuangan atas LRA untuk Belanja Modal Tanah TA 2023 dan 2022 yaitu rincian atas saldo Belanja Modal Tanah Tahun 2023 dianggarkan senilai Rp1.224.391.000,00 dan terealisasi senilai Rp1.094.391.000,00 atau 89,38%. Dibandingkan dengan realisasi Tahun 2022 senilai Rp3.035.329.060,00 maka realisasi Belanja Modal Tanah Tahun 2023 mengalami Penurunan senilai Rp1.940.938.060,00 atau 63,94%. Realisasi Belanja Modal Tanah terdapat pada Dinas Perumahan dan Kawasan Permukiman Kota Bima.



Belanja Modal Tanah Tahun 2023 dan Tahun 2022 terdiri dari :

Tabel 5.1.34
Realisasi Belanja Modal Tanah Tahun 2023 dan Tahun 2022

No	Belanja Modal Tanah	Anggaran 2023 (Rp)	Realisasi 2023 (Rp)	%	Realisasi 2022 (Rp)
1	Belanja Modal Tanah Persil	1.024.391.000,00	894.391.000,00	87,31	0,00
	Belanja Modal Tanah Persil Lainnya	1.024.391.000,00	894.391.000,00	87,31	0,00
2	Belanja Modal Tanah Non Persil	200.000.000,00	200.000.000,00	100,00	0,00
	Belanja Modal Tanah Non Persil Lainnya	200.000.000,00	200.000.000,00	100,00	0,00
3	Belanja Modal Tanah Lapangan Lainnya	0,00	0,00	0,00	3.035.329.060,00
	Belanja Modal Tanah untuk Makam	0,00	0,00	0,00	3.035.329.060,00
	Jumlah	1.224.391.000,00	1.094.391.000,00	89,38	3.035.329.060,00

Sebab-sebab rendahnya capaian realisasi dibandingkan anggaran pada Belanja Modal – Tanah di TA 2023 dan dibandingkan dengan realisasi tahun sebelumnya diuraikan diantaranya karena reklasifikasi pengandaan tanah ke Belanja Bantuan Sosial untuk dukungan penanganan Masyarakat yang terdampak penataan Sungai.

5.1.2.2.2	Belanja Peralatan dan Mesin	Anggaran 2023 (Rp)	Realisasi 2023 (Rp)	Realisasi 2022 (Rp)
		37.256.905.058,00	35.594.628.839,00	45.650.535.702,00

Berikut ini merupakan penjelasan dari halaman muka Laporan Keuangan atas LRA untuk Belanja Modal Peralatan dan Mesin TA 2023 dan 2022 yaitu rincian atas saldo Belanja Modal Peralatan dan Mesin Tahun 2023 dianggarkan senilai Rp37.256.905.058,00 dan terealisasi senilai Rp35.594.628.839,00 atau 95,54%. Dibandingkan dengan realisasi Tahun 2022 senilai Rp45.650.535.702,00 maka realisasi Belanja Peralatan dan Mesin Tahun 2023 mengalami Penurunan senilai Rp10.055.906.863,00 atau 22,03%.

Tabel 5.1.35
Realisasi Belanja Modal Peralatan dan Mesin OPD Tahun 2023

No	SKPD	Anggaran 2023 (Rp)	Realisasi 2023 (Rp)	%
1	Dinas Pendidikan, Pemuda dan Olahraga	1.966.085.430,00	1.806.770.330,00	91,90
2	Dinas Kesehatan	4.703.298.618,00	4.659.119.236,00	99,06
3	Dinas Pekerjaan Umum dan Penataan Ruang	175.560.300,00	169.693.000,00	96,66
4	Dinas Perumahan dan Kawasan Pemukiman	142.471.300,00	142.059.600,00	99,71
5	Kantor Satuan Polisi Pamong Praja	145.096.500,00	144.075.000,00	99,30
6	Badan Penanggulangan Bencana Daerah	163.500.000,00	161.757.000,00	98,93



CATATAN ATAS LAPORAN KEUANGAN
TAHUN ANGGARAN 2023

Lampiran 5.1

No	SKPD	Anggaran 2023 (Rp)	Realisasi 2023 (Rp)	%
7	Dinas Pemadam Kebakaran dan Penyelamatan	456.326.700,00	452.433.330,00	99,15
8	Dinas Sosial	58.924.000,00	58.174.000,00	98,73
9	Dinas Tenaga Kerja	152.903.500,00	152.838.000,00	99,96
10	Badan Pemberdayaan Perempuan dan Perlindungan Anak	310.797.500,00	297.968.802,00	95,87
11	Dinas Ketahanan Pangan	15.200.000,00	15.200.000,00	100,00
12	Dinas Lingkungan Hidup	6.125.739.000,00	6.051.254.000,00	98,78
13	Dinas Kependudukan dan Catatan Sipil	1.569.641.000,00	1.568.426.000,00	99,92
14	Dinas Pengendalian Penduduk dan Keluarga Berencana	1.589.307.000,00	1.433.594.000,00	90,20
15	Dinas Perhubungan	159.120.000,00	158.140.000,00	99,38
16	Dinas Komunikasi dan Informatika	1.278.595.000,00	1.276.528.686,00	99,84
17	Dinas Koperasi, Perindustrian dan Perdagangan	129.100.000,00	128.538.000,00	99,56
18	Dinas Penanaman Modal dan Pelayanan Terpadu Satu Pintu	41.630.000,00	38.823.500,00	93,26
19	Dinas Perpustakaan dan Arsip Daerah	29.750.000,00	29.750.000,00	100,00
20	Dinas Kelautan dan Perikanan	678.511.500,00	667.090.200,00	98,32
21	Dinas Pariwisata dan Kebudayaan	970.000.000,00	967.820.000,00	99,78
22	Dinas Pertanian	155.995.000,00	155.621.730,00	99,76
23	Sekretariat Daerah	6.380.821.410,00	5.460.768.345,00	85,58
24	Sekretariat DPRD	5.945.500,00	2.783.000,00	46,81
25	Kecamatan Rasanae Barat	46.500.000,00	46.500.000,00	100,00
26	Kecamatan Rasanae Timur	268.677.800,00	268.677.800,00	100,00
27	Kecamatan Asakota	30.000.000,00	30.000.000,00	100,00
28	Kecamatan Mpunda	30.000.000,00	28.000.000,00	93,33
29	Kecamatan Raba	67.516.000,00	67.516.000,00	100,00
30	Inspektorat	58.000.000,00	57.939.780,00	99,90
31	Badan Perencanaan Pembangunan Daerah	320.685.200,00	313.034.425,00	97,61
32	Badan Pengelolaan Keuangan dan Aset Daerah (OPD)	577.774.600,00	560.160.751,00	96,95
33	Badan Kepegawaian dan Pengembangan SDM	667.565.000,00	662.199.000,00	99,20
34	Badan Riset dan Inovasi Daerah	846.933.500,00	837.163.500,00	98,85
35	Rumah Sakit Umum Daerah Kota Bima	6.903.333.700,00	6.689.111.824,00	96,90
36	Badan Kesatuan Bangsa dan Politik	35.600.000,00	35.600.000,00	100,00
JUMLAH		37.256.905.058,00	35.594.628.839,00	95,54

Sebab meningkatnya capaian realisasi dibandingkan anggaran pada Belanja Modal – Peralatan dan mesin di TA 2023 dan dibandingkan dengan realisasi tahun sebelumnya karena adanya pengadaan kendaraan dinas roda 4, Kendaraan roda 2 untuk penyuluh KB dan Motor Sampah 3 roda.

Belanja Modal Peralatan dan Mesin Tahun 2023 dan Tahun 2022 dapat diuraikan sebagai berikut :



CATATAN ATAS LAPORAN KEUANGAN
TAHUN ANGGARAN 2023

Lampiran 5.1

Tabel 5.1.36
Realisasi Belanja Modal Peralatan dan Mesin Tahun 2023 dan Tahun 2022

No	Belanja Modal Peralatan Mesin	Anggaran 2023 (Rp)	Realisasi 2023 (Rp)	%	Realisasi 2022 (Rp)
1	Alat Besar Darat	639.125.000,00	639.004.400,00	99,98	0,00
	- Belanja Modal Mesin Proses	639.125.000,00	639.004.400,00	99,98	0,00
2	Alat-alat Bantu	368.480.000,00	242.600.000,00	65,84	830.218.000,00
	- Belanja Modal Pompa	0,00	0,00	0,00	0,00
	- Belanja Modal Peralatan Selam	0,00	0,00	0,00	201.470.000,00
	- Belanja Modal Alat Bantu Lainnya	368.480.000,00	242.600.000,00	65,84	628.748.000,00
3	Alat Angkutan Darat Bermotor	12.963.310.000,00	12.077.293.312,00	93,17	2.324.259.795,00
	- Belanja Modal Kendaraan Dinas Bermotor Perorangan	2.890.164.800,00	2.770.230.751,00	95,85	64.437.000,00
	- Belanja Modal Kendaraan Bermotor Penumpang	550.000.000,00	541.300.000,00	98,42	0,00
	- Belanja Modal Kendaraan Bermotor Beroda Dua	730.650.000,00	705.827.561,00	96,60	1.200.612.795,00
	- Belanja Modal Kendaraan Bermotor Beroda Tiga	232.000.000,00	232.000.000,00	100,00	0,00
	- Belanja Modal Kendaraan Bermotor Khusus	8.560.495.200,00	7.827.935.000,00	91,44	1.059.210.000,00
4	Alat Angkutan Darat Tak Bermotor	35.000.000,00	35.000.000,00	100,00	0,00
	- Belanja Modal Kendaraan Tak Bermotor Penumpang	35.000.000,00	35.000.000,00	100,00	0,00
5	Alat Angkut Apung Bermotor	108.000.000,00	107.800.000,00	99,81	0,00
	- Belanja Modal Alat Angkutan Apung Bermotor untuk Penumpang	8.000.000,00	8.000.000,00	100,00	0,00
	- Belanja Modal Alat Angkutan Apung Bermotor Khusus	100.000.000,00	99.800.000,00	99,80	0,00
6	Alat Angkut Apung Tak Bermotor	190.000.000,00	188.500.000,00	99,21	0,00
	- Belanja Modal Alat Angkutan Apung Tak Bermotor untuk Penumpang	0,00	0,00	0,00	0,00
	- Belanja Modal Alat Angkutan Apung Tak Bermotor Lainnya	190.000.000,00	188.500.000,00	99,21	0,00
7	Alat Bengkel Bermesin	2.900.000,00	2.870.000,00	98,97	50.212.200,00
	- Belanja Modal Perkakas Bengkel Listrik	2.900.000,00	2.870.000,00	98,97	50.212.200,00
8	Alat Bengkel Tak Bermesin	0,00	0,00	0,00	11.300.000,00
	- Belanja Modal Peralatan Tukang Kayu	0,00	0,00	0,00	11.300.000,00
9	Peralatan Kantor	957.813.000,00	946.051.000,00	98,77	300.354.300,00
	- Belanja Modal Mesin Hitung/Mesin Jumlah	0,00	0,00	0,00	0,00
	- Belanja Modal Alat Kantor Lainnya	957.813.000,00	946.051.000,00	98,77	300.354.300,00
10	Alat Rumah Tangga	1.654.846.500,00	1.558.122.725,00	94,16	566.658.200,00
	- Belanja Modal Mebel	852.280.000,00	768.060.000,00	90,12	99.800.000,00



CATATAN ATAS LAPORAN KEUANGAN
TAHUN ANGGARAN 2023

Lampiran 5.1

No	Belanja Modal Peralatan Mesin	Anggaran 2023 (Rp)	Realisasi 2023 (Rp)	%	Realisasi 2022 (Rp)
	- Belanja Modal Alat Pembersih	0,00	0,00	0,00	0,00
	- Belanja Modal Alat Pendingin	426.887.000,00	424.686.200,00	99,48	178.591.000,00
	- Belanja Modal Alat Dapur	1.200.000,00	1.200.000,00	100,00	5.741.000,00
	- Belanja Modal Alat Rumah Tangga Lainnya (Home Use)	323.969.000,00	314.606.025,00	97,11	175.607.500,00
	- Belanja Modal Alat Pemadam Kebakaran	50.510.500,00	49.570.500,00	98,14	106.918.700,00
11	Meja Dan Kursi Kerja/Rapat Pejabat	1.226.839.200,00	1.202.075.375,00	98,02	523.035.530,00
	- Belanja Modal Meja Kerja Pejabat	481.759.500,00	479.141.600,00	99,46	95.011.000,00
	- Belanja Modal Meja Rapat Pejabat	0,00	0,00	0,00	21.999.000,00
	- Belanja Modal Kursi Kerja Pejabat	379.100.200,00	369.240.300,00	97,40	198.898.110,00
	- Belanja Modal Kursi Rapat Pejabat	169.852.000,00	167.307.975,00	98,50	96.871.300,00
	- Belanja Modal Kursi Tamu di Ruangannya	12.000.000,00	12.000.000,00	100,00	22.580.000,00
	- Belanja Modal Lemari dan Arsip Pejabat	184.127.500,00	174.385.500,00	94,71	87.676.120,00
12	Alat-Alat Studio	466.899.000,00	462.290.125,00	99,01	33.950.000,00
	- Belanja Modal Peralatan Studio Audio	37.954.000,00	37.914.000,00	99,89	0,00
	- Belanja Modal Peralatan Cetak	20.000.000,00	16.980.000,00	84,90	0,00
	- Belanja Modal Alat Studio Lainnya	408.945.000,00	407.396.125,00	99,62	33.950.000,00
13	Alat-Alat Komunikasi	250.815.070,00	247.441.900,00	98,66	108.518.532,00
	- Belanja Modal Alat Komunikasi Radio UHF	0,00	0,00	0,00	100.653.532,00
	- Belanja Modal Alat Komunikasi Telephone	66.898.870,00	66.891.070,00	99,99	0,00
	- Belanja Modal Alat Komunikasi Lainnya	183.916.200,00	180.550.830,00	98,17	7.865.000,00
14	Alat-Alat Kedokteran	0,00	0,00	0,00	3.839.000.000,00
	- Belanja Modal Alat Kedokteran Jantung	0,00	0,00	0,00	3.839.000.000,00
15	Alat Kesehatan Umum	11.334.073.568,00	11.066.971.110,00	97,64	24.772.034.118,00
	- Belanja Modal Alat Kesehatan Umum Lainnya	11.334.073.568,00	11.066.971.110,00	97,64	24.772.034.118,00
16	Unit-Unit Laboratorium	0,00	0,00	0,00	4.250.000,00
	- Belanja Modal Alat Laboratorium Kesehatan Kerja	0,00	0,00	0,00	4.250.000,00
17	Alat Peraga/Praktek Sekolah	1.039.700.000,00	794.446.800,00	76,41	8.422.944.000,00
	- Belanja Modal Alat Peraga PAUD/TK	289.700.000,00	44.656.800,00	15,41	3.948.372.000,00
	- Belanja Modal Alat Peraga Praktik Sekolah Lainnya	750.000.000,00	749.790.000,00	99,97	4.474.572.000,00
18	Alat Laboratorium Hydrodinamica	1.400.000.000,00	1.374.500.000,00	98,18	464.257.500,00
	- Belanja Modal Peralatan Umum	1.400.000.000,00	1.374.500.000,00	98,18	464.257.500,00



CATATAN ATAS LAPORAN KEUANGAN
TAHUN ANGGARAN 2023

Lampiran 5.1

No	Belanja Modal Peralatan Mesin	Anggaran 2023 (Rp)	Realisasi 2023 (Rp)	%	Realisasi 2022 (Rp)
19	Alat Laboratorium Standarisasi Kalibrasi dan Instrumentasi	0,00	0,00	0,00	31.100.000,00
	- Belanja Modal Alat Laboratorium Tekanan dan Suhu	0,00	0,00	0,00	31.100.000,00
20	Komputer Unit	3.121.302.790,00	3.076.779.212,00	98,57	1.844.099.446,00
	- Belanja Modal Komputer Jaringan	258.029.740,00	256.213.000,00	99,30	146.252.226,00
	- Belanja Modal Personal Computer	2.154.128.550,00	2.128.414.960,00	98,81	1.374.225.670,00
	- Belanja Modal Komputer Unit Lainnya	709.144.500,00	692.151.252,00	97,60	323.621.550,00
21	Peralatan Komputer	1.348.060.930,00	1.423.742.880,00	105,61	1.432.684.081,00
	- Belanja Modal Peralatan Mainframe	5.945.500,00	2.783.000,00	46,81	11.891.000,00
	- Belanja Modal Peralatan Personal Computer	167.430.000,00	160.961.350,00	96,14	158.787.200,00
	- Belanja Modal Peralatan Jaringan	8.250.000,00	8.250.000,00	100,00	0,00
	- Belanja Modal Peralatan Komputer Lainnya	1.166.435.430,00	1.251.748.530,00	107,31	1.262.005.881,00
22	Alat Pelindung	64.740.000,00	64.740.000,00	100,00	0,00
	- Belanja Modal Baju Pengaman	64.740.000,00	64.740.000,00	100,00	0,00
23	Rambu-Rambu Lalu Lintas Darat	85.000.000,00	84.400.000,00	99,29	91.660.000,00
	- Belanja Modal Rambu-Rambu Lalu Lintas Darat Lainnya	85.000.000,00	84.400.000,00	99,29	91.660.000,00
	Jumlah	37.256.905.058,00	35.594.628.839,00	95,54	45.650.535.702,00

5.1.2.2.3	Belanja Bangunan dan Gedung	Anggaran 2023 (Rp)	Realisasi 2023 (Rp)	Realisasi 2022 (Rp)
		50.543.932.600,00	49.102.960.640,00	34.349.972.004,73

Berikut ini merupakan penjelasan dari halaman muka Laporan Keuangan atas LRA untuk Belanja Modal Bangunan dan Gedung TA 2023 dan 2022 yaitu rincian atas saldo Belanja Modal Bangunan dan Gedung Tahun 2023 dianggarkan senilai Rp50.543.932.600,00 dan terealisasi senilai Rp49.102.960.642,00 atau 97,15%. Dibandingkan dengan realisasi Tahun 2022 senilai Rp34.349.972.004,73 maka realisasi Belanja Modal Bangunan dan Gedung Tahun 2023 mengalami peningkatan senilai Rp14.752.988.635,27 atau 42,95%.

Sebab-sebab tinggi rendahnya capaian realisasi dibandingkan anggaran pada Belanja Modal - Gedung dan Bangunan di TA 20XX dan dibandingkan dengan realisasi tahun sebelumnya diuraikan diantaranya :

Peningkatan Belanja Modal Bangunan dan Gedung karena adanya Pembangunan gedung pada RSUD, Sekolah dan gedung pemerintah pada Kantor Camat RasanaE Timur.



CATATAN ATAS LAPORAN KEUANGAN
TAHUN ANGGARAN 2023

Lampiran 5.1

Tabel 5.1.37
Realisasi Belanja Modal Bangunan dan Gedung OPD Tahun 2023

No	SKPD	Anggaran 2023 (Rp)	Realisasi 2023 (Rp)	%
1	Dinas Pendidikan, Pemuda dan Olahraga	17.467.120.800,00	17.111.596.532,00	97,96
2	Dinas Kesehatan	409.640.000,00	401.869.790,00	98,10
3	Dinas Pekerjaan Umum dan Penataan Ruang	13.417.271.300,00	13.383.932.600,00	99,75
4	Dinas Perumahan dan Kawasan Pemukiman	256.610.000,00	254.730.500,00	99,27
5	Dinas Tenaga Kerja	157.950.000,00	157.388.000,00	99,64
6	Dinas Ketahanan Pangan	214.390.000,00	212.427.347,00	99,08
7	Dinas Lingkungan Hidup	1.608.770.000,00	1.601.325.939,00	99,54
8	Dinas Kependudukan dan Catatan Sipil	30.290.000,00	30.037.000,00	99,16
9	Dinas Pengendalian Penduduk dan Keluarga Berencana	570.000.000,00	517.220.900,00	90,74
10	Dinas Penanaman Modal dan Pelayanan Terpadu Satu Pintu	198.520.000,00	197.195.440,00	99,33
11	Dinas Perpustakaan dan Arsip Daerah	300.000.000,00	298.113.400,00	99,37
12	Dinas Kelautan dan Perikanan	310.875.000,00	299.797.632,00	96,44
13	Dinas Pariwisata dan Kebudayaan	11.567.615.000,00	11.563.579.000,00	99,97
14	Sekretariat Daerah	200.000.000,00	196.560.679,00	98,28
15	Sekretariat DPRD	200.000.000,00	198.603.145,00	99,30
16	Kecamatan Asakota	150.000.000,00	149.225.000,00	99,48
17	Rumah Sakit Umum Daerah Kota Bima	3.484.880.500,00	2.529.357.736,00	72,58
JUMLAH		50.543.932.600,00	49.102.960.640,00	97,15

Belanja Modal Bangunan dan Gedung Tahun 2023 dan Tahun 2022 terdiri dari :

Tabel 5.1.38
Realisasi Belanja Modal Bangunan dan Gedung Tahun 2023 dan Tahun 2022

No	Belanja Modal Bangunan dan Gedung	Anggaran 2023 (Rp)	Realisasi 2023 (Rp)	%	Realisasi 2022 (Rp)
1	Bangunan Gedung Tempat Kerja	45.993.280.099,00	44.562.254.214,00	96,89	33.537.243.104,73
	- Belanja Modal Bangunan Gedung Kantor	11.158.139.023,00	9.846.877.663,00	88,25	21.355.760.700,37
	- Belanja Modal Bangunan Gudang	2.551.467.000,00	2.500.616.000,00	98,01	444.548.000,00
	- Belanja Modal Bangunan Kesehatan	0,00	0,00	0,00	2.836.994.766,20
	- Belanja Modal Bangunan Gedung Tempat Ibadah	198.890.000,00	198.890.000,00	100,00	0,00
	- Belanja Modal Bangunan Gedung Tempat Pertemuan	812.450.000,00	812.245.000,00	99,97	0,00
	- Belanja Modal Bangunan Gedung Tempat Olahraga	510.010.000,00	510.010.000,00	100,00	0,00
	- Belanja Modal Bangunan Gedung untuk Pos Jaga	198.890.000,00	198.890.000,00	100,00	0,00
	- Belanja Modal Bangunan Gedung Terminal/Pelabuhan/Bandara	200.000.000,00	199.000.000,00	99,50	0,00



CATATAN ATAS LAPORAN KEUANGAN
TAHUN ANGGARAN 2023

Lampiran 5.1

No	Belanja Modal Bangunan dan Gedung	Anggaran 2023 (Rp)	Realisasi 2023 (Rp)	%	Realisasi 2022 (Rp)
	- Belanja Modal Bangunan Peternakan/Perikanan	310.875.000,00	299.797.632,00	96,44	0,00
	- Belanja Modal Bangunan Parkir	230.290.000,00	228.640.145,00	99,28	0,00
	- Belanja Modal Taman	23.848.579.776,00	23.824.150.474,00	99,90	8.899.939.638,16
	- Belanja Modal Bangunan Gedung Tempat Kerja Lainnya	5.973.689.300,00	5.943.137.300,00	99,49	0,00
2	Pengadaan Bangunan Gedung Tempat Tinggal	1.287.860.000,00	1.287.860.000,00	100,00	812.728.900,00
	- Belanja Modal Rumah Negara Golongan II	1.287.860.000,00	1.287.860.000,00	100,00	812.728.900,00
3	Tugu/Tanda Batas	3.262.792.501,00	3.252.846.426,00	99,70	0,00
	- Belanja Modal Tugu/Tanda Batas Administrasi	200.000.000,00	196.560.679,00	98,28	0,00
	- Belanja Modal Pagar	2.992.792.501,00	2.987.354.747,00	99,82	0,00
	-Belanja Modal Tugu/Tanda Batas Lainnya	70.000.000,00	68.931.000,00	98,47	0,00
	Jumlah	50.543.932.600,00	49.102.960.640,00	97,15	34.349.972.004,73

5.1.2.2.4	Belanja Jalan, Irigasi dan Jaringan	Anggaran 2023 (Rp)	Realisasi 2023 (Rp)	Realisasi 2022 (Rp)
		63.867.230.083,00	59.909.921.028,00	69.040.535.395,00

Berikut ini merupakan penjelasan dari halaman muka Laporan Keuangan atas LRA untuk Belanja Modal Jalan, Irigasi dan Jaringan TA 2023 dan 2022 yaitu rincian atas saldo Belanja Modal Jalan, Irigasi dan Jaringan Tahun 2023 dianggarkan senilai Rp63.867.230.083,00 dan terealisasi senilai Rp59.909.921.028,00 atau 93,80%. Dibandingkan dengan realisasi Tahun 2022 senilai Rp69.040.535.395,00 maka realisasi Belanja Modal Jalan, Irigasi dan Jaringan Tahun 2023 mengalami Penurunan senilai Rp9.130.614.367,00 atau 13,23%.

Tabel 5.1.39
Realisasi Belanja Modal Jalan, Irigasi dan Jaringan OPD Tahun 2023

No	SKPD	Anggaran 2023 (Rp)	Realisasi 2023 (Rp)	%
1	Dinas Pekerjaan Umum dan Penataan Ruang	63.767.230.083,00	59.810.115.758,00	93,79
2	Dinas Pertanian	100.000.000,00	99.805.270,00	99,81
	JUMLAH	63.867.230.083,00	59.909.921.028,00	93,80

Belanja Modal Jalan, Irigasi dan Jaringan Tahun 2023 dan Tahun 2022 terdiri dari :

Tabel 5.1.40
Realisasi Belanja Modal Jalan, Irigasi dan Jaringan Tahun 2023 dan Tahun 2022

No	Belanja Modal Jalan, Irigasi dan Jaringan	Anggaran 2023 (Rp)	Realisasi 2023 (Rp)	%	Realisasi 2022 (Rp)
1	Jalan/Konstruksi Jalan	40.730.988.583,00	38.288.362.881,00	94,00	39.135.337.650,00
	- Belanja Modal Jalan Kota	29.037.942.883,00	27.101.302.541,00	93,33	30.516.492.150,00
	- Belanja Modal Jalan Desa	11.593.045.700,00	11.087.255.070,00	95,64	8.218.845.500,00



CATATAN ATAS LAPORAN KEUANGAN
TAHUN ANGGARAN 2023

Lampiran 5.1

No	Belanja Modal Jalan, Irigasi dan Jaringan	Anggaran 2023 (Rp)	Realisasi 2023 (Rp)	%	Realisasi 2022 (Rp)
	- Belanja Modal Jalan Lainnya	100.000.000,00	99.805.270,00	99,81	400.000.000,00
2	Jembatan	1.950.061.000,00	1.755.636.236,00	90,03	3.720.567.000,00
	- Belanja Modal Jembatan pada Jalan Kota	0,00	0,00	0,00	3.371.817.000,00
	- Belanja Modal Jembatan pada Jalan Desa	1.950.061.000,00	1.755.636.236,00	90,03	348.750.000,00
3	Bangunan Air Irigasi	4.260.758.000,00	4.187.475.700,00	98,28	911.175.939,00
	- Belanja Modal Bangunan Waduk Irigasi	1.358.522.000,00	1.347.930.000,00	99,22	0,00
	- Belanja Modal Bangunan Air Irigasi Lainnya	2.902.236.000,00	2.839.545.700,00	97,84	911.175.939,00
4	Bangunan Pengaman Sungai dan Penanggulangan Bencana Alam	0,00	0,00	0,00	4.269.196.500,00
	- Belanja Modal Bangunan Pengaman Sungai/Pantai dan Penanggulangan Bencana Alam	0,00	0,00	0,00	200.000.000,00
	- Belanja Modal Bangunan Pengaman Pengamanan Sungai/Pantai	0,00	0,00	0,00	4.069.196.500,00
5	Pengadaan Bangunan Pengembangan Sumber Air dan Air Tanah	0,00	0,00	0,00	1.276.442.500,00
	- Belanja Modal Bangunan Waduk Pengembangan Sumber Air	0,00	0,00	0,00	1.276.442.500,00
6	Bangunan Air Bersih/Baku	7.546.582.000,00	6.414.638.711,00	85,00	5.193.338.000,00
	- Belanja Modal Bangunan Pengambilan Air Bersih/Air Baku	7.546.582.000,00	6.414.638.711,00	85,00	5.193.338.000,00
7	Bangunan Air Kotor	9.378.840.500,00	9.263.807.500,00	98,77	7.593.002.146,00
	- Belanja Modal Bangunan Pembawa Air Kotor	7.612.869.500,00	7.514.741.200,00	98,71	5.024.912.000,00
	- Belanja Modal Bangunan Pembuang Air Kotor	0,00	0,00	0,00	196.000.000,00
	- Belanja Modal Bangunan Air Kotor Lainnya	1.765.971.000,00	1.749.066.300,00	99,04	2.372.090.146,00
8	Instalasi Air Minum/Air Bersih	0,00	0,00	0,00	1.826.200.000,00
	- Belanja Modal Instalasi Air Bersih/Air Baku Lainnya	0,00	0,00	0,00	1.826.200.000,00
9	Instalasi Gardu Induk Listrik	0,00	0,00	0,00	89.700.000,00
	- Belanja Modal Instalasi Gardu Listrik Induk	0,00	0,00	0,00	89.700.000,00
10	Instalasi Lain	0,00	0,00	0,00	98.130.660,00
	- Belanja Modal Instalasi Lain	0,00	0,00	0,00	98.130.660,00
11	Pengadaan Jaringan Air Minum	0,00	0,00	0,00	40.500.000,00
	- Belanja Modal Jaringan Sambungan ke Rumah	0,00	0,00	0,00	40.500.000,00
12	Pengadaan Jaringan Listrik	0,00	0,00	0,00	4.886.945.000,00



CATATAN ATAS LAPORAN KEUANGAN
TAHUN ANGGARAN 2023

Lampiran 5.1

No	Belanja Modal Jalan, Irigasi dan Jaringan	Anggaran 2023 (Rp)	Realisasi 2023 (Rp)	%	Realisasi 2022 (Rp)
	- Belanja Modal Jaringan Sambungan ke Rumah	0,00	0,00	0,00	4.886.945.000,00
	Jumlah	63.867.230.083,00	59.909.921.028,00	93,80	69.040.535.395,00

Sebab menurunnya capaian realisasi dibandingkan anggaran pada Belanja Modal – Jalan, Irigasi dan Jaringan di TA 2023 dan dibandingkan dengan realisasi tahun sebelumnya karena adanya penurunan alokasi DAK Fisik bidang Jalan, bidang Air minum dan bidang Irigasi dan jaringan.

5.1.2.2.5	Belanja Aset Tetap Lainnya	Anggaran 2023 (Rp)	Realisasi 2023 (Rp)	Realisasi 2022 (Rp)
		1.775.058.719,00	1.757.618.719,00	1.733.412.126,00

Berikut ini merupakan penjelasan dari halaman muka Laporan Keuangan atas LRA untuk Belanja Modal Aset Tetap Lainnya TA 2023 dan 2022 yaitu rincian atas saldo Belanja Modal Aset Tetap Lainnya Tahun 2023 dianggarkan senilai Rp1.775.058.719,00 dan terealisasi senilai Rp1.757.618.719,00 atau 99,02%. Dibandingkan dengan realisasi Tahun 2022 senilai Rp1.733.412.126,00 maka realisasi Belanja Modal Aset Tetap Lainnya Tahun 2023 mengalami peningkatan senilai Rp24.206.593,00 atau 1,40%.

Tabel 5.1.41
Realisasi Belanja Modal Aset Tetap Lainnya OPD Tahun 2023 dan Tahun 2022

No	SKPD	Anggaran 2023 (Rp)	Realisasi 2023 (Rp)	%
1	Dinas Pendidikan, Pemuda dan Olahraga	1.326.103.719,00	1.360.777.419,00	102,61
2	Dinas Ketahanan Pangan	60.000.000,00	60.000.000,00	100,00
3	Dinas Komunikasi dan Informatika	27.755.000,00	27.455.850,00	98,92
4	Dinas Perpustakaan dan Arsip Daerah	261.250.000,00	259.441.000,00	99,31
5	Badan Perencanaan Pembangunan Daerah	50.000.000,00	49.944.450,00	99,89
6	Badan Pengelolaan Keuangan dan Aset Daerah (OPD)	49.950.000,00	0,00	0,00
	JUMLAH	1.775.058.719,00	1.757.618.719,00	99,02

Belanja Modal Aset Tetap Lainnya Tahun 2023 dan Tahun 2022 terdiri dari :

Tabel 5.1.42
Realisasi Belanja Modal Aset Tetap Lainnya Tahun 2023 dan Tahun 2022

No	Belanja Modal Aset Tetap Lainnya	Anggaran 2023 (Rp)	Realisasi 2023 (Rp)	%	Realisasi 2022 (Rp)
1	Bahan Perpustakaan Tercetak	1.587.353.719,00	1.620.218.419,00	102,07	1.648.425.926,00



CATATAN ATAS LAPORAN KEUANGAN
TAHUN ANGGARAN 2023

Lampiran 5.1

No	Belanja Modal Aset Tetap Lainnya	Anggaran 2023 (Rp)	Realisasi 2023 (Rp)	%	Realisasi 2022 (Rp)
	- Belanja Modal Buku Umum	461.250.000,00	510.895.600,00	110,76	332.828.000,00
	- Belanja Modal Buku Ilmu Bahasa	0,00	0,00	0,00	49.984.000,00
	- Belanja Modal Buku Matematika dan Pengetahuan Alam	1.126.103.719,00	1.109.322.819,00	98,51	1.265.613.926,00
2	Bahan Perpustakaan Terekam dan Bentuk Mikro	20.000.000,00	19.980.000,00	99,90	49.999.000,00
	- Belanja Modal Audio Visual	20.000.000,00	19.980.000,00	99,90	49.999.000,00
3	Barang Bercorak Kebudayaan	0,00	0,00	0,00	0,00
	- Belanja Modal Tanda Penghargaan Bidang Lainnya	0,00	0,00	0,00	0,00
4	Aset Tidak Berwujud	167.705.000,00	117.420.300,00	70,02	34.987.200,00
	- Belanja Modal Software	167.705.000,00	117.420.300,00	70,02	34.987.200,00
	Jumlah	1.775.058.719,00	1.757.618.719,00	99,02	1.733.412.126,00

5.1.2.2.6	Belanja Aset Lainnya	Anggaran 2023 (Rp)	Realisasi 2023 (Rp)	Realisasi 2022 (Rp)
		20.000.000,00	20.000.000,00	0,00

Berikut ini merupakan penjelasan dari halaman muka Laporan Keuangan atas LRA untuk Belanja Modal Aset Lainnya TA 2023 dan 2022 yaitu rincian atas saldo Belanja Modal Aset Lainnya Tahun 2023 dianggarkan senilai Rp20.000.000,00 dan terealisasi senilai Rp20.000.000,00 atau 100%. Realisasi Belanja Modal Aset Lainnya merupakan Belanja Modal yang terdapat pada Sekretariat Daerah berupa Belanja Modal Aset Tidak Berwujud-Software.

5.1.2.3	Belanja Tak Terduga	Anggaran 2023 (Rp)	Realisasi 2023 (Rp)	Realisasi 2022 (Rp)
		3.929.828.347,00	1.862.720.872,00	945.418.000,00

Berikut ini merupakan penjelasan dari halaman muka Laporan Keuangan atas LRA untuk Belanja Tak Terduga TA 2023 dan 2022 yaitu rincian atas saldo Belanja Tak Terduga adalah pengeluaran anggaran untuk kegiatan yang sifatnya tidak biasa dan tidak diharapkan berulang seperti penanggulangan bencana alam, bencana sosial dan pengeluaran tidak terduga lainnya yang sangat diperlukan dalam rangka penyelenggaraan kewenangan pemerintah pusat/daerah. Belanja Tak Terduga tahun 2023 dianggarkan senilai Rp3.929.828.347,00 dan terealisasi senilai Rp1.862.720.872,00 atau 47,40%. Dibandingkan dengan realisasi Tahun 2022 senilai Rp945.418.000,00 maka realisasi Belanja Tak Terduga Tahun 2023 menunjukkan peningkatan senilai Rp917.302.872,00 atau 97,03%.

Sebab-sebab tinggi rendahnya capaian realisasi dibandingkan anggaran pada Belanja Tak Terduga di TA 2023 dan dibandingkan dengan realisasi tahun sebelumnya diuraikan diantaranya, Peningkatan Belanja Tidak terduga disebabkan adanya dampak bencana alam dan bencana sosial yang perlu penanganan segera.

Rincian Realisasi Belanja Tak Terduga Tahun 2023 terdiri dari :



CATATAN ATAS LAPORAN KEUANGAN
TAHUN ANGGARAN 2023

Lampiran 5.1

Tabel 5.1.43
Realisasi Belanja Tak Terduga Tahun 2023

NO	TANGGAL SP2D	NO. SP2D	NAMA PENERIMA	URAIAN	JUMLAH
I	PENANGANAN DAN PENANGGULANGAN KEADAAN MENDESAK				444.271.250,00
1	24/03/2023	962/TU NIHIL/KOBI/2023	DINAS KESEHATAN KOTA BIMA	BELANJA TIDAK TERDUGA UNTUK KEGIATAN PENANGANAN DAN PENANGGULANGAN KEADAAN MENDESAK DEMAM BERDARAH DENGUE (DBD) CHIKUNGUNYA KEPADA DINAS KESEHATAN KOTA BIMA	444.271.250,00
II	PENANGANAN KEPERLUAN PERCEPATAN PENATAAN SEMPADAN				454.971.622,00
1	4/10/2023	5548/TU NIHIL/KOBI/2023	BPKAD Kota Bima	BELANJA TAK TERDUGA PENANGANAN KEPERLUAN PERCEPATAN PENATAAN SEMPADAN SUNGAI PADOLO DI KOTA BIMA TAHUN 2023	454.971.622,00
III	PENANGANAN DARURAT BENCANA BANJIR				282.978.000,00
1	27/06/2023	3188/TU NIHIL/KOBI/2023	BPBD KOTA BIMA	BELANJA TIDAK TERDUGA UNTUK KEGIATAN PENANGANAN DARURAT BENCANA BANJIR TAHUN 2023 KEPADA BADAN PENGGULANGAN BENCANA DAERAH (BPBD) KOTA BIMA	282.978.000,00
IV	PEMBERIAN PENGOBATAN DAN SANTUNAN KEMATIAN KEPADA MASYARAKAT				680.500.000,00
TOTAL PENGGUNAAN BELANJA TIDAK TERDUGA TAHUN ANGGARAN 2023					1.862.720.872,00

Pemakaian Belanja Tidak terduga tahun 2023 dapat direklasifikasi ke dalam belanja sebagai berikut :

RINCIAN REKLASIFIKASI BEBAN TIDAK TERDUGA KE BELANJA TAHUN 2023			
NO	Kode Rekening Beban	Uraian	Jumlah
1	BEBAN TIDAK TERDUGA UNTUK KEGIATAN BELANJA TIDAK TERDUGA UNTUK KEGIATAN PENANGANAN DAN PENANGGULANGAN KEADAAN MENDESAK DEMAM BERDARAH DENGUE (DBD) CHIKUNGUNYA KEPADA DINAS KESEHATAN KOTA BIMA TA 2023		
	5.1.02.	Belanja Barang dan Jasa	
	5.1.02.1.1.02	Belanja Bahan-Bahan Kimia	55.800.000,00
	5.1.02.1.1.04	Belanja Bahan-Bahan Bakar dan Pelumas	151.471.250,00
	5.1.02.1.1.23	Belanja Suku Cadang-Suku Cadang Lainnya	13.170.000,00
	5.1.02.1.1.56	Belanja Makanan dan Minuman pada Fasilitas Pelayanan Urusan Kesehatan	2.480.000,00
	5.1.02.1.1.58	Belanja Makanan dan Minuman Aktivitas Lapangan	34.350.000,00
	5.1.02.2.1.52	Belanja Jasa Pembersihan, Pengendalian Hama dan Fumigasi	124.000.000,00
	5.1.02.2.1.29	Belanja Jasa Tenaga Ahli	61.500.000,00
	5.1.02.4.1.04	Belanja Perjalanan Dinas Paket Meeting Dalam Kota	1.500.000,00
	Jumlah		444.271.250,00
2	BEBAN TAK TERDUGA PENANGANAN KEPERLUAN PERCEPATAN PENATAAN SEMPADAN SUNGAI PADOLO DI KOTA BIMA TAHUN 2023 KEPADA BPBD KOTA BIMA		
	5.1.02.	Belanja Barang dan Jasa	



CATATAN ATAS LAPORAN KEUANGAN
TAHUN ANGGARAN 2023

Lampiran 5.1

RINCIAN REKLASIFIKASI BEBAN TIDAK TERDUGA KE BELANJA TAHUN 2023			
NO	Kode Rekening Beban	Uraian	Jumlah
	5.1.02.1.1.04	Belanja Bahan-Bahan Bakar dan Pelumas	12.695.956,00
	5.1.02.1.1.24	Belanja Alat/Bahan untuk Kegiatan Kantor-Alat Tulis Kantor	1.100.000,00
	5.1.02.1.1.26	Belanja Alat/Bahan untuk Kegiatan Kantor- Bahan Cetak	1.137.000,00
	5.1.02.1.1.27	Belanja Alat/Bahan untuk Kegiatan Kantor-Benda Pos	2.950.000,00
	5.1.02.1.1.52	Belanja Makanan dan Minuman Rapat	5.145.000,00
	5.1.02.1.1.58	Belanja Makanan dan Minuman Aktivitas Lapangan	18.875.000,00
	5.1.02.2.1.29	Belanja Jasa Tenaga Ahli	308.168.666,00
	5.1.02.2.1.33	Belanja Jasa Tenaga Supir	3.200.000,00
	5.1.02.2.4.14	Belanja Sewa Floating Excavator	26.200.000,00
	5.1.02.4.1.04	Belanja Perjalanan Dinas Paket Meeting Dalam Kota	75.500.000,00
	Jumlah		454.971.622,00
3	BEBAN TIDAK TERDUGA UNTUK KEGIATAN PENANGANAN DARURAT BENCANA BANJIR TAHUN 2023 KEPADA BADAN PENGGULANGAN BENCANA DAERAH (BPBD) KOTA BIMA		
	5.1.02.	Belanja Barang dan Jasa	
	5.1.02.1.1.04	Belanja Bahan-Bahan Bakar dan Pelumas	15.843.000,00
	5.1.02.1.1.05	Belanja Bahan-Bahan Baku	65.826.000,00
	5.1.02.2.1.30	Belanja Jasa Tenaga Kebersihan	94.500.000,00
	5.1.06.1.1.01	Belanja Bantuan Sosial Uang yang Direncanakan kepada Individu	106.809.000,00
	Jumlah		282.978.000,00
4	BEBAN TIDAK TERDUGA UNTUK PEMBERIAN PENGOBATAN DAN SANTUNAN KEMATIAN KEPADA MASYARAKAT		
	5.1.2.5.1.7	Belanja Santunan Kematian	680.500.000,00
	Jumlah		680.500.000,00
	Jumlah Jumlah Relaksasi Beban Tidak Terduga		1.862.720.872,00

5.1.2.4 Belanja Transfer	Anggaran 2023 (Rp)	Realisasi 2023 (Rp)	Realisasi 2022 (Rp)
	0,00	0,00	0,00

Belanja Transfer Tahun 2023 dianggarkan senilai Rp0,00 dan terealisasi senilai Rp0,00 atau 0,00%. Realisasi Belanja Transfer Tahun 2022 Rp0,00.

5.1.2.4.1 Belanja Bantuan Keuangan Daerah Kabupaten/Kota	Anggaran 2023 (Rp)	Realisasi 2023 (Rp)	Realisasi 2022 (Rp)
	0,00	0,00	0,00

Belanja Bantuan Keuangan Daerah Kabupaten/Kota Tahun 2023 dianggarkan senilai 0,00 dan terealisasi senilai 0,00 atau 0,00%. Realisasi Belanja Bantuan Keuangan Daerah Kabupaten/Kota Tahun 2022 Rp0,00.



	<u>Anggaran 2023 (Rp)</u>	<u>Realisasi 2023 (Rp)</u>	<u>Realisasi 2022 (Rp)</u>
5.1.2.4.2 Belanja Bantuan Keuangan Kabupaten/Kota ke Daerah Provinsi	0,00	0,00	0,00

Belanja Bantuan Keuangan Kabupaten/Kota ke Daerah Provinsi Tahun 2023 dianggarkan senilai Rp0,00 dan terealisasi senilai Rp0,00 atau 0,00%. Realisasi Belanja Belanja Bantuan Keuangan Kabupaten/Kota ke Daerah Provinsi Tahun 2022 Rp0,00.

5.1.3. PEMBIAYAAN DAERAH

5.1.3.1. PENERIMAAN PEMBIAYAAN

Berikut ini merupakan penjelasan dari halaman muka Laporan Keuangan atas LRA untuk Penerimaan Pembiayaan Daerah TA 2023 dan 2022 yaitu rincian atas saldo Penerimaan Pembiayaan Daerah Tahun 2023 dianggarkan senilai Rp76.583.026.630,00 dan terealisasi senilai Rp76.592.231.292,67 atau 100,01%. Dibandingkan dengan realisasi Tahun 2022 senilai Rp21.967.826.874,18 maka realisasi Penerimaan Pembiayaan Daerah Tahun 2023 mengalami peningkatan senilai Rp54.620.846.797,49 atau 248,68%.

	<u>Anggaran 2023 (Rp)</u>	<u>Realisasi 2023 (Rp)</u>	<u>Realisasi 2022 (Rp)</u>
5.1.3.1.1 Penggunaan SiLPA	76.583.026.630,00	76.592.231.292,67	21.967.826.874,18

Penerimaan Pembiayaan Daerah tahun 2023 terdapat pada penggunaan Sisa Lebih Perhitungan Anggaran (SiLPA) tahun lalu senilai Rp. 76.592.231.292,67.

Tabel 5.1.44
Realisasi Pembiayaan Tahun 2023 dan Tahun 2022

No	Uraian	Anggaran 2023	Realisasi 2023	%	Realisasi 2022
A	Penerimaan Pembiayaan Daerah				
1	Sisa Lebih Perhitungan Anggaran Tahun Sebelumnya	76.583.026.630,00	76.583.026.629,67	100,00	21.967.826.874,18
*	Penghematan Belanja	76.574.467.924,00	76.574.467.924,16	100,00	21.962.179.832,18
	- Penghematan Belanja Pegawai-Gaji dan Tunjangan ASN	6.699.162.241,00	6.699.162.241,16	100,00	4.462.179.832,18
	- Penghematan Belanja Barang dan Jasa- Barang	41.868.925.733,00	41.868.925.733,00	100,00	10.000.000.000,00
	- Penghematan Belanja Barang dan Jasa-Jasa	5.000.000.000,00	5.000.000.000,00	100,00	7.000.000.000,00
	- Penghematan Belanja Hibah-Hibah kepada Badan, Lembaga, Organisasi Kemasyarakatan yang Berbadan Hukum Indonesia	10.000.000.000,00	10.000.000.000,00	100,00	0,00
	- Penghematan Belanja Modal Gedung dan Bangunan-Bangunan Gedung	1.000.000.000,00	1.000.000.000,00	100,00	0,00
	- Penghematan Belanja Modal Jalan Jaringan, dan Irigasi-Bangunan Air	1.504.374.350,00	1.504.374.350,00	100,00	0,00
	- Sisa Penggunaan Belanja Tidak Terduga	10.502.005.600,00	10.502.005.600,00	100,00	500.000.000,00



CATATAN ATAS LAPORAN KEUANGAN
TAHUN ANGGARAN 2023

Lampiran 5.1

No	Uraian	Anggaran 2023	Realisasi 2023	%	Realisasi 2022
*	Sisa Belanja Lainnya	8.558.706,00	8.558.705,51	100,00	0,00
	- Sisa Dana BOS	664.162,00	664.161,51	100,00	0,00
	- Sisa Dana Kapitasi	7.894.544,00	7.894.544,00	100,00	0,00
2	Penerimaan Kembali Investasi Jangka Pendek berupa Dana Bergulir	0,00	9.204.963,00	0,00	5.647.042,00
	Penerimaan Kembali Dana Bergulir kepada Masyarakat	0,00	9.204.963,00	0,00	5.647.042,00
	Jumlah Penerimaan	76.583.026.630,00	76.592.231.592,67	100,01	21.967.826.874,18
B	Pengeluaran Pembiayaan Daerah				
1	Penyertaan Modal Daerah pada BUMD	2.000.000.000,00	2.000.000.000,00	100,00	2.000.000.000,00
	Jumlah Pengeluaran	2.000.000.000,00	2.000.000.000,00	100,00	2.000.000.000,00
	TOTAL PEMBIAYAAN	74.583.026.630,00	74.592.231.592,67	100,01	19.967.826.874,18

5.1.3.1.2	Penerimaan Pembiayaan Lainnya	Anggaran 2023 (Rp)	Realisasi 2023 (Rp)	Realisasi 2022 (Rp)
		0,00	9.204.963,00	5.647.042,00

Penerimaan Pembiayaan Lainnya Tahun 2023 dianggarkan senilai Rp0,00 dan terealisasi senilai Rp9.204.963,00 atau 0,00%. Dibandingkan dengan realisasi Tahun 2022 senilai Rp5.647.042,00 maka realisasi Penerimaan Pembiayaan Lainnya Tahun 2023 mengalami peningkatan senilai Rp3.557.921,00 atau 63,01% atas penerimaan kembali dana bergulir.

5.1.3.2	PENGELUARAN PEMBIAYAAN	Anggaran 2023 (Rp)	Realisasi 2023 (Rp)	Realisasi 2022 (Rp)
		2.000.000.000,00	2.000.000.000,00	2.000.000.000,00

Berikut ini merupakan penjelasan dari halaman muka Laporan Keuangan atas LRA untuk Pengeluaran Pembiayaan Daerah TA 2023 dan 2022 yaitu rincian atas saldo Pengeluaran Pembiayaan Daerah merupakan penyertaan modal (investasi) Pemerintah Daerah Tahun 2023 dianggarkan senilai Rp2.000.000.000,00 dan terealisasi senilai Rp2.000.000.000,00 atau 100%. Dibandingkan dengan realisasi Tahun 2022 senilai Rp2.000.000.000,00, tidak terdapat peningkatan/penurunan pada Pengeluaran Pembiayaan.

5.1.3.2.1	Penyertaan Modal Pemerintah Daerah	Anggaran 2023 (Rp)	Realisasi 2023 (Rp)	Realisasi 2022 (Rp)
		2.000.000.000,00	2.000.000.000,00	2.000.000.000,00

Penyertaan modal (investasi) Pemerintah Daerah Tahun 2023 dianggarkan senilai Rp2.000.000.000,00 dan terealisasi senilai Rp2.000.000.000,00 atau 100%. Penyertaan Modal Kota Bima Tahun 2023 Sebesar Rp. 2.000.000.000,00 pada PT.Bank NTB Syariah sesuai Keputusan Walikota Bima Nomor 188.45/824/900/XII/2023.



5.1.4	SiLPA Tahun Berjalan	Realisasi 2023 (Rp) 17.799.857.573,12	Realisasi 2022 (Rp) 76.583.026.629,67
-------	-----------------------------	--	--

Berikut ini merupakan penjelasan dari halaman muka Laporan Keuangan atas LRA untuk SiLPA Tahun TA 2023 dan 2022 yaitu rincian atas saldo Sisa Lebih Pembiayaan Anggaran Tahun 2023 senilai Rp 17.799.857.573,12 dan Tahun 2022 senilai Rp76.583.026.629,67 terdiri dari :

Tabel 5.1.45
Nilai SiLPA Tahun Berjalan Tahun 2023 dan Tahun 2022

No	Uraian	2023 (Rp)	2022 (Rp)
1	Kas di Daerah	14.428.033.676,32	71.620.257.944,90
2	Kas Dana Kapitasi pada Dinas Kesehatan	139.665.450,00	7.894.544,00
3	Kas Dana BOS	0,00	664.161,51
4	Kas Bendahara Penerimaan	88.063.700,00	0,00
5	Kas Bendahara Pengeluaran	0,00	0,00
6	Kas di BLUD RSUD	3.144.094.746,80	4.954.209.979,26
5	Kas Lainnya	0,00	0,00
Jumlah		17.799.857.573,12	76.583.026.629,67



5.2 Penjelasan Laporan Perubahan Saldo Anggaran Lebih

LP SAL merupakan laporan yang menyajikan gunggungan saldo yang berasal dari akumulasi SiLPA/SiKPA tahun-tahun anggaran sebelumnya dan tahun berjalan serta penyesuaian lain yang diperkenankan. LP SAL Pemerintah Kota Bima (dalam satuan mata uang Rupiah) diungkapkan dan dijelaskan sebagai berikut:

Tabel 5.2.1
Laporan Perubahan SAL Tahun 2023 dan 2022

No	Uraian	2023	2022
1	Saldo Anggaran Lebih Awal	76.583.026.629,67	21.962.179.832,18
2	Penggunaan SAL sebagai Penerimaan Pembiayaan Tahun Berjalan	76.583.026.629,67	21.962.179.832,18
3	Subtotal (1 - 2)	0,00	0,00
4	Sisa Lebih Pembiayaan Anggaran (SiLPA)	17.799.857.573,12	76.583.026.629,67
5	Subtotal (3 + 4)	17.799.857.573,12	76.583.026.629,67
6	Koreksi Kesalahan Pembukuan Tahun Sebelumnya	0,00	0,00
7	Saldo Anggaran Lebih Akhir (5 + 6)	17.799.857.573,12	76.583.026.629,67

5.2.1	Saldo Anggaran Lebih Awal	<u>2023 (Rp)</u> 76.583.026.629,67	<u>2022 (Rp)</u> 21.962.179.832,18
--------------	----------------------------------	---	---

Saldo di bawah ini merupakan penjelasan dari halaman muka laporan keuangan atas Saldo Anggaran Lebih Awal merupakan akumulasi SiLPA pada Pemerintah Kota Bima tahun anggaran sebelumnya, yaitu senilai Rp76.583.026.629,67. Jika dibandingkan dengan tahun 2022 senilai Rp21.962.179.832,18 maka Saldo Anggaran Lebih Awal mengalami peningkatan senilai Rp54.620.846.797,49 atau 248,70%.

5.2.2	Penggunaan SAL sebagai Penerimaan Tahun Berjalan	<u>2023 (Rp)</u> 76.583.026.629,67	<u>2022 (Rp)</u> 21.962.179.832,18
--------------	---	---	---

Saldo di bawah ini merupakan penjelasan dari halaman muka laporan keuangan atas Penggunaan SAL merupakan SiLPA pada Pemerintah Kota Bima Tahun 2022 yang telah digunakan sebagai Penerimaan Pembiayaan Tahun 2023 senilai Rp76.583.026.629,67. Jika dibandingkan dengan tahun 2022 senilai Rp21.962.179.832,18 maka Penggunaan SAL sebagai Penerimaan Tahun Berjalan mengalami peningkatan senilai Rp54.620.846.797,49 atau 248,70%.



		<u>2023 (Rp)</u>	<u>2022 (Rp)</u>
5.2.3	Sisa Lebih Pembiayaan Anggaran (SILPA)	17.799.857.573,12	76.583.026.629,67

Saldo di bawah ini merupakan penjelasan dari halaman muka laporan keuangan atas Sisa Lebih Pembiayaan Anggaran (SILPA) pada Pemerintah Kota Bima tahun 2023 senilai Rp17.799.857.573,12 Jika dibandingkan tahun 2022 Rp76.583.026.629,67 maka Sisa Lebih Pembiayaan Anggaran mengalami penurunan senilai Rp58.783.169.056,55 atau 73,76 %. dengan rincian sebagai berikut.

Tabel 5.2.2
Sisa Lebih Pembiayaan Anggaran (SILPA) Tahun 2023 dan 2022

NO	URAIAN	2023	2022
1	Pendapatan	773.124.623.905,70	805.811.256.060,22
2	Belanja dan Transfer	829.916.997.925,25	749.196.056.304,73
3	Surplus/Defisit	(56.792.374.019,55)	56.615.199.755,49
4	Penerimaan Pembiayaan	76.592.231.592,67	21.967.826.874,18
5	Pengeluaran Pembiayaan	2.000.000.000,00	2.000.000.000,00
6	Pembiayan Netto	74.592.231.592,67	19.967.826.874,18
7	Sisa Lebih Pembiayaan Anggaran (SILPA)	17.799.857.573,12	76.583.026.629,67

		<u>2023 (Rp)</u>	<u>2022 (Rp)</u>
5.2.4	Koreksi Kesalahan Pembukuan Tahun Sebelumnya	0,00	0,00

Saldo di bawah ini merupakan penjelasan dari halaman muka laporan keuangan atas Koreksi Kesalahan Pembukuan pada Pemerintah Kota Bima Tahun 2023 senilai (Rp0,00) sedangkan pada tahun 2022 sebesar Rp0,00.

		<u>2023 (Rp)</u>	<u>2022 (Rp)</u>
5.2.5	Saldo Anggaran Lebih Akhir	17.799.857.573,12	76.583.026.629,67

Saldo di bawah ini merupakan penjelasan dari halaman muka laporan keuangan atas Saldo Anggaran Lebih Akhir pada Pemerintah Kota Bima tahun 2023 senilai Rp17.799.857.573,12 Jika dibandingkan tahun 2022 Rp76.583.026.629,67 maka Saldo Anggaran Lebih Akhir mengalami penurunan senilai Rp58.783.169.059,55 atau 76,76%, sebagai berikut.



Tabel 5.2.3
Saldo Anggaran Lebih Akhir Tahun 2023 dan 2022

No	Uraian	2023	2022
1	Saldo Anggaran Lebih Awal	76.583.026.629,67	21.962.179.832,18
2	Penggunaan SAL sebagai Penerimaan Pembiayaan Tahun Berjalan	76.583.026.629,67	21.962.179.832,18
3	Subtotal (1 - 2)	0,00	0,00
4	Sisa Lebih Pembiayaan Anggaran (SiLPA)	17.799.857.573,12	76.583.026.629,67
5	Subtotal (3 + 4)	17.799.857.573,12	76.583.026.629,67
6	Koreksi Kesalahan Pembukuan Tahun Sebelumnya	0,00	0,00
	Saldo Anggaran Lebih Akhir (5 + 6)	17.799.857.573,12	76.583.026.629,67

Saldo Anggaran Lebih Akhir yang tersaji dalam LP SAL ini sama besarnya dengan jumlah SiLPA pada tahun anggaran berkenaan dalam masing - masing LRA pada tahun berkenaan sebagaimana juga telah diungkapkan dalam CaLK terkait Penjelasan Pos-Pos LRA pada *point 5.1.4*. Saldo tersebut juga sama dengan jumlah saldo dalam Sisa Lebih/(Kurang) Pembiayaan Anggaran (SiLPA/SiKPA) sebagaimana telah dijelaskan pada *point 5.2.3* di atas.



5.3 PENJELASAN KOMPONEN-KOMPONEN NERACA

Neraca menggambarkan posisi Keuangan Pemerintah Kota Bima mengenai aset, kewajiban, dan ekuitas dana per 31 Desember 2023 dan 2022 secara umum sebagai berikut:

Tabel 5.3.1
Laporan Neraca Tahun 2023 dan 2022

No	Uraian	31-12-2023 (Rp)	31-12-2022 (Rp)
1	Aset	2.227.447.515.825,72	2.101.200.364.710,09
2	Kewajiban	8.895.417.511,87	739.857.783,51
3	Ekuitas	2.218.552.098.313,85	2.100.460.506.926,58

5.3.1	Aset	2023 (Rp)	2022 (Rp)
		2.227.447.515.825,72	2.101.200.364.710,09

Aset adalah sumber daya ekonomi yang dikuasai dan atau dimiliki oleh Pemerintah Kota Bima sebagai akibat peristiwa masa lalu dan dari mana manfaat ekonomi dan/atau sosial di masa depan diharapkan dapat diperoleh baik oleh pemerintah maupun masyarakat, serta dapat diukur dalam satuan uang, termasuk sumber daya nonkeuangan yang diperlukan untuk penyediaan jasa bagi masyarakat umum dan sumber-sumber daya yang dipelihara karena alasan sejarah dan budaya.

Aset Pemerintah Kota Bima terdiri dari Aset lancar, Investasi Jangka panjang, Aset Tetap serta Aset lainnya.

Saldo Aset pada Neraca Pemerintah Kota Bima per 31 Desember 2023 senilai Rp2.227.447.515.825,72 mengalami peningkatan senilai Rp126.247.151.115,63 atau 6,01% dibandingkan dengan per 31 Desember 2022 senilai Rp2.101.200.364.710,09.

Perbandingan aset Pemerintah Kota Bima periode tahun 2023 dengan tahun 2022 dapat dilihat pada tabel berikut.

Tabel 5.3.2
Rincian Aset Tahun 2023 dan 2022

No	Uraian	31-12-2023 (Rp)	31-12-2022 (Rp)
1	Aset Lancar	121.892.245.057,06	105.490.536.949,40
2	Investasi Jangka Panjang	18.137.504.969,22	23.023.125.259,72
3	Aset Tetap	2.023.919.402.348,75	1.947.211.575.128,24
4	Propertis Investasi	10.483.729.499,55	0,00
5	Aset Lainnya	53.014.633.951,14	25.475.127.372,73
Jumlah		2.227.447.515.825,72	2.101.200.364.710,09

Adapun akun-akun aset yang terdapat dalam Neraca Pemerintah Kota Bima tahun 2023 adalah sebagai berikut.



5.3.1.1	Aset Lancar	31-12-2023 (Rp)	31-12-2022 (Rp)
		121.892.245.057,06	105.490.536.949,40

Aset Lancar diklasifikasikan jika diharapkan segera untuk direalisasikan, dipakai atau dimiliki untuk dijual dalam waktu 12 (dua belas) bulan sejak tanggal pelaporan, serta berupa kas dan setara kas. Aset Lancar yang dimiliki oleh Pemerintah Kota Bima yang terdiri dari Kas di Kasda, Kas Dana BOS, Kas Lainnya, Piutang Pajak, Piutang Retribusi, Piutang Dana Bagi Hasil, Piutang Deviden, Piutang Lain-lain, Bagian Lancar Tuntutan Ganti Rugi, Penyisihan Piutang, Belanja Dibayar Dimuka, dan Persediaan.

Saldo Aset Lancar per 31 Desember 2023 terdiri atas Kas, Piutang, dan Persediaan dengan rincian sebagai berikut.

Tabel 5.3.3
Rincian Aset Lancar Tahun 2023 dan 2022

No	Uraian	31-12-2022 (Rp)	31-12-2021 (Rp)
1	Kas	17.811.367.573,12	76.613.516.008,67
2	Investasi Jangka Pendek	0,00	0,00
3	Piutang	94.423.381.910,04	27.651.468.502,54
4	Penyisihan Piutang	(8.686.677.242,40)	(11.235.490.023,86)
5	Beban Dibayar dimuka	13.750.000,00	274.770.484,00
6	Persediaan	18.330.422.816,30	12.186.271.978,05
Total		121.892.245.057,06	105.490.536.949,40

Saldo Aset Lancar pada Neraca Pemerintah Kota Bima per 31 Desember 2023 senilai Rp121.892.245.057,06 mengalami kenaikan senilai Rp16.401.708.107,66 atau 15,55% dibandingkan dengan per 31 Desember 2022 senilai Rp105.490.536.949,40.

5.3.1.1.1	Kas dan Setara Kas	2023 (Rp)	2022 (Rp)
		17.811.367.573,12	76.613.516.008,67

Saldo Kas pada Neraca Pemerintah Kota Bima per 31 Desember 2023 senilai Rp17.811.367.573,12 mengalami penurunan senilai Rp58.802.148.435,55 atau 76,75% dibandingkan dengan per 31 Desember 2022 senilai Rp76.613.516.008,67.

Saldo Kas per 31 Desember 2023 terdiri atas Kas di Kas Daerah, Kas di Bendahara Pengeluaran, Kas di Bendahara Penerimaan, Kas di BLUD, Kas di Kas Dana Kapitasi JKN FKTP, Kas di Kas Dana BOS, Kas Lainnya, dan Setara Kas dengan rincian sebagai berikut.

Tabel 5.3.4
Rincian Kas Tahun 2023 dan 2022

No	Uraian	31-12-2023 (Rp)	31-12-2022 (Rp)
1	Kas di Kas Daerah	14.428.033.676,32	71.620.257.944,90



No	Uraian	31-12-2023 (Rp)	31-12-2022 (Rp)
2	Kas di Bendahara Pengeluaran	0,00	0,00
	Kas di Bendahara Penerimaan	88.063.700,00	0,00
3	Kas di BLUD	3.144.094.746,80	4.954.209.979,26
4	Kas di Kas Dana Kapitasi JKN FKTP	139.665.450,00	7.894.544,00
5	Kas di Kas Dana BOS	0,00	664.161,51
6	Kas Lainnya	11.510.000,00	30.489.379,00
7	Setara Kas	0,00	0,00
Jumlah		17.811.367.573,12	76.613.516.008,67

5.3.1.1.1.1 Kas di Kas Daerah	31-12-2023	31-12-2022
	(Rp)	(Rp)
	14.428.033.676,32	71.620.257.944,90

Saldo Kas di Kas Daerah pada Neraca Pemerintah Kota Bima per 31 Desember 2023 senilai Rp14.428.033.676,32 mengalami penurunan senilai Rp57.192.224.268,58 atau 79,85% dibandingkan dengan per 31 Desember 2022 senilai Rp71.620.257.944,90.

Penjelasan terkait Pencairan Deposito senilai Rp76.000.000.000,00 Tahun 2023 :

- Pada PT Bank NTB Syariah di tahun 2022 memiliki jumlah Deposito senilai Rp35.000.000.000,00. Di tahun 2023 terdapat Penempatan Deposito senilai Rp22.000.000.000,00 dan telah di lakukan Pencairan di tahun 2023 senilai Rp57.000.000.000,00.
- Pada PT Bank BNI di Tahun 2022 memiliki Deposito senilai Rp5.000.000.000,00. Di tahun 2023 terdapat Penempatan Deposito senilai Rp7.000.000.000,00 dan telah di lakukan pencairan di tahun 2023 senilai Rp12.000.000.000,00.
- Pada PT Bank BRI di Tahun 2022 memiliki Deposito senilai Rp4.000.000.000,00. Di tahun 2023 terdapat Penempatan Deposito senilai Rp3.000.000.000,00 dan telah di lakukan pencairan di tahun 2023 senilai Rp7.000.000.000,00.

Saldo Kas di Kas Daerah 31 Desember 2023 senilai Rp14.428.033.676,32 terdiri dari:

Tabel 5.3.5
Rincian Kas Daerah Tahun 2023 dan 2022

No	Uraian	31-12-2023 (Rp)	31-12-2022 (Rp)
A.	PT Bank NTB Syariah		
1	Rekening Giro Nomor 005.21.00102.02-5	14.428.033.676,32	27.620.257.944,90
2	Deposito	0,00	35.000.000.000,00
Jumlah		14.428.033.676,32	62.620.257.944,90
B.	PT Bank BNI		



No	Uraian	31-12-2023 (Rp)	31-12-2022 (Rp)
1	Deposito	0,00	5.000.000.000,00
Jumlah		0,00	5.000.000.000,00
C.	PT Bank BRI		
1	Deposito	0,00	4.000.000.000,00
Jumlah		0,00	4.000.000.000,00
Total		14.428.033.676,32	71.620.257.944,90

Pemerintah Kota Bima menempatkan dana pada Rekening Deposito yang bersifat *on call* yang dapat diartikan sebagai simpanan yang berjangka waktu antara 3 hari sampai dengan 30 hari atau satu bulan sehingga dapat dicairkan sewaktu-waktu.

5.3.1.1.1.2	Kas di Kas Bendahara	<u>2023 (Rp)</u>	<u>2022 (Rp)</u>
	Pengeluaran	0,00	0,00

Saldo Kas di Bendahara Pengeluaran per 31 Desember 2023 senilai Rp0,00 tidak mengalami perubahan di bandingkan tahun 2022 senilai Rp0,00.

5.3.1.1.1.3	Kas di Kas Bendahara	<u>2023 (Rp)</u>	<u>2022 (Rp)</u>
	Penerimaan	88.063.700,00	0,00

Peraturan Walikota Bima Nomor 105 Tahun 2021 tentang Kebijakan Akuntansi Pemerintah Kota Bima menyatakan bahwa apabila masih ada kas di Bendahara Penerimaan belum disetorkan ke kas daerah pada tanggal neraca, maka jumlah tersebut dilaporkan dalam Neraca sebagai Kas di Bendahara Penerimaan.

Saldo Kas di Kas Bendahara Penerimaan pada Neraca Pemerintah Kota Bima per 31 Desember 2023 senilai Rp88.063.700,00 mengalami peningkatan dibandingkan dengan per 31 Desember 2022 senilai Rp0,00. Kas di Bendahara penerimaan Tahun 2023 telah di setorkan di tahun 2024 yang terdiri dari :

- Pendapatan Retribusi atas pemanfaatan Aset Daerah pada Dinas Perumahan, Kawasan, Permukiman dan Pertahanan senilai Rp86.713.700,00. Sampai dengan 31 Desember 2023, uang Retribusi khusus NSD belum disetorkan oleh juru pungut ke Bendahara Penerimaan Dinas Perumahan, Kawasan, Permukiman dan Pertahanan.
- Pendapatan Retribusi Pemakaian Kekayaan Daerah pada Dinas Perumahan, Kawasan, Permukiman dan Pertahanan senilai Rp1.350.000,00, belum di setorkan oleh bendahara penerimaan di sebabkan belum terpenuhinya jumlah setoran bulanan dari penyewa.



5.3.1.1.1.4 Kas di BLUD	31-12-2023 (Rp)	31-12-2022 (Rp)
	3.144.094.746,80	4.954.209.979,26

Saldo Kas di BLUD RSUD Kota Bima per 31 Desember 2023 senilai Rp3.144.094.746,80 yang terdiri dari Saldo RSUD Rp3.144.094.746,80 termasuk di dalamnya Pendapatan Jasa Giro RSUD BLUD di bendahara penerimaan sebesar Rp16.761.701,54 dan terdapat pendapatan BLUD RSUD senilai Rp6.599.000,00.

5.3.1.1.1.5 Kas di Kas Dana BOS	31-12-2023 (Rp)	31-12-2022 (Rp)
	0,00	664.161,51

Saldo Kas di Kas Dana BOS pada Neraca Pemerintah Kota Bima per 31 Desember 2023 senilai Rp0,00 mengalami penurunan senilai Rp664.161,51 atau 100,00% dibandingkan dengan per 31 Desember 2022 senilai Rp664.161,51. Saldo Kas Dana Bos sebesar Rp663.962,00 disetorkan ke Kas Daerah disebabkan SDN 54 dimerger ke SDN 25 melayu dan SDN 43 dimerger ke SDN 28 Santi . sedangkan Kas Dana Bantuan Operasional Sekolah (BOS) per 31 Desember 2022 senilai Rp664.161,51 dengan rincian:

Tabel 5.3.6
Kas Dana BOS Tahun 2023 dan 2022

Kas Dana BOS	31-12-2023 (Rp)	31-12-2022 (Rp)
Kas Dana BOS	0,00	664.161,51

Rincian saldo Dana Bantuan Operasional Sekolah (BOS) di setiap sekolah adalah sebagai berikut:

Tabel 5.3.7
Kas Dana Bos Setiap Sekolah Tahun 2023

No	Nama Sekolah	Kas Tunai	Kas Bank	Bunga Bank	Saldo 31 des/12/2023
1	2	4	5	6	7
1	SD NEGERI 1 MELAYU KOTA BIMA	0,00	0,00	0,00	0,00
2	SD NEGERI 2 SUNTU KOTA BIMA	0,00	0,00	0,00	0,00
3	SD NEGERI 3 JATIWANGI KOTA BIMA	0,00	0,00	0,00	0,00
4	SD NEGERI 5 RABANGODU UTARA KOTA BIMA	0,00	0,00	0,00	0,00
5	SD NEGERI 6 KODO KOTA BIMA	0,00	0,00	0,00	0,00
6	SD NEGERI 7 KUMBE KOTA BIMA	0,00	0,00	0,00	0,00
7	SD NEGERI 8 PENANAE KOTA BIMA	0,00	0,00	0,00	0,00
8	SD NEGERI 10 PENATOI KOTA BIMA	0,00	0,00	0,00	0,00
9	SD NEGERI 11 MANGGEMACI KOTA BIMA	0,00	0,00	0,00	0,00
10	SD NEGERI 12 SARAE KOTA BIMA	0,00	0,00	0,00	0,00



CATATAN ATAS LAPORAN KEUANGAN
TAHUN ANGGARAN 2023

Lampiran 5.3

No	Nama Sekolah	Kas Tunai	Kas Bank	Bunga Bank	Saldo 31 des/12/2023
11	SD NEGERI 13 KOLO KOTA BIMA	0,00	0,00	0,00	0,00
12	SD NEGERI 14 SADIA KOTA BIMA	0,00	0,00	0,00	0,00
13	SD NEGERI 15 NTOBO KOTA BIMA	0,00	0,00	0,00	0,00
14	SD NEGERI 16 SALAMA KOTA BIMA	0,00	0,00	0,00	0,00
15	SD NEGERI 17 PANE KOTA BIMA	0,00	0,00	0,00	0,00
16	SD NEGERI 18 DODU KOTA BIMA	0,00	0,00	0,00	0,00
17	SD NEGERI 19 RABANGODU UTARA KOTA BIMA	0,00	0,00	0,00	0,00
18	SD NEGERI 20 RABADOMPU TIMUR KOTA BIMA	0,00	0,00	0,00	0,00
19	SD NEGERI 21 TOLOMUNDU KOTA BIMA	0,00	0,00	0,00	0,00
20	SD NEGERI 22 JATIBARU KOTA BIMA	0,00	0,00	0,00	0,00
21	SD NEGERI 24 RABANGODU UTARA KOTA BIMA	0,00	0,00	0,00	0,00
22	SD NEGERI 25 SANTI KOTA BIMA	0,00	0,00	0,00	0,00
23	SD NEGERI 26 RABADOMPU BARAT KOTA BIMA	0,00	0,00	0,00	0,00
24	SD NEGERI 27 RABADOMPU TIMUR KOTA BIMA	0,00	0,00	0,00	0,00
25	SD NEGERI 28 MELAYU KOTA BIMA	0,00	0,00	0,00	0,00
26	SD NEGERI 29 TANJUNG KOTA BIMA	0,00	0,00	0,00	0,00
27	SD NEGERI 30 NITU KOTA BIMA	0,00	0,00	0,00	0,00
28	SD NEGERI 31 LELAMASE KOTA BIMA	0,00	0,00	0,00	0,00
29	SD NEGERI 32 PANGGI KOTA BIMA	0,00	0,00	0,00	0,00
30	SD NEGERI 33 LAMPE KOTA BIMA	0,00	0,00	0,00	0,00
31	SD NEGERI 34 BONTO KOTA BIMA	0,00	0,00	0,00	0,00
32	SD NEGERI 35 NUNGA KOTA BIMA	0,00	0,00	0,00	0,00
33	SD NEGERI 36 NGGARALO KOTA BIMA	0,00	0,00	0,00	0,00
34	SD NEGERI 37 KENDO KOTA BIMA	0,00	0,00	0,00	0,00
35	SD NEGERI 39 RABADOMPU BARAT KOTA BIMA	0,00	0,00	0,00	0,00
36	SD NEGERI 40 LEWIRATO KOTA BIMA	0,00	0,00	0,00	0,00
37	SD NEGERI 42 MANGGEMACI KOTA BIMA	0,00	0,00	0,00	0,00
38	SD NEGERI 44 MANDE KOTA BIMA	0,00	0,00	0,00	0,00
39	SD NEGERI 45 PANE KOTA BIMA	0,00	0,00	0,00	0,00
40	SD NEGERI 46 LELA KOTA BIMA	0,00	0,00	0,00	0,00
41	SD NEGERI 47 KODO KOTA BIMA	0,00	0,00	0,00	0,00
42	SD NEGERI 48 KUMBE KOTA BIMA	0,00	0,00	0,00	0,00



CATATAN ATAS LAPORAN KEUANGAN
TAHUN ANGGARAN 2023

Lampiran 5.3

No	Nama Sekolah	Kas Tunai	Kas Bank	Bunga Bank	Saldo 31 des/12/2023
43	SD NEGERI 49 RABANGODU SELATAN KOTA BIMA	0,00	0,00	0,00	0,00
44	SD NEGERI 50 PENARAGA KOTA BIMA	0,00	0,00	0,00	0,00
45	SD NEGERI 51 RITE KOTA BIMA	0,00	0,00	0,00	0,00
46	SD NEGERI 52 BUSU KOTA BIMA	0,00	0,00	0,00	0,00
47	SD NEGERI 53 OI FOO KOTA BIMA	0,00	0,00	0,00	0,00
48	SD NEGERI 55 DARA KOTA BIMA	0,00	0,00	0,00	0,00
49	SD NEGERI 56 TOLOBALI KOTA BIMA	0,00	0,00	0,00	0,00
50	SD NEGERI 57 WADUMBOLO KOTA BIMA	0,00	0,00	0,00	0,00
51	SD NEGERI 58 TAMBANA KOTA BIMA	0,00	0,00	0,00	0,00
52	SD NEGERI 59 RASALEWI KOTA BIMA	0,00	0,00	0,00	0,00
53	SD NEGERI 60 SAMBINA KOTA BIMA	0,00	0,00	0,00	0,00
54	SD NEGERI 61 KARARA KOTA BIMA	0,00	0,00	0,00	0,00
55	SD NEGERI 62 RONTU KOTA BIMA	0,00	0,00	0,00	0,00
56	SD NEGERI 63 DODU KOTA BIMA	0,00	0,00	0,00	0,00
57	SD NEGERI 64 SORI KOTA BIMA	0,00	0,00	0,00	0,00
58	SD NEGERI 65 JATIBARU KOTA BIMA	0,00	0,00	0,00	0,00
59	SD NEGERI 66 KUTA KOTA BIMA	0,00	0,00	0,00	0,00
60	SD NEGERI 67 RABANTALA KOTA BIMA	0,00	0,00	0,00	0,00
61	SD NEGERI 68 KOLO KOTA BIMA	0,00	0,00	0,00	0,00
62	SD NEGERI 69 KABANTA KOTA BIMA	0,00	0,00	0,00	0,00
63	SD NEGERI 70 TOLOTONGGA KOTA BIMA	0,00	0,00	0,00	0,00
64	SD NEGERI 71 WENGGO KOTA BIMA	0,00	0,00	0,00	0,00
65	SD NEGERI 72 NTOBO KOTA BIMA	0,00	0,00	0,00	0,00
66	SD NEGERI 73 SABALI KOTA BIMA	0,00	0,00	0,00	0,00
67	SD NEGERI 74 SONGGELA KOTA BIMA	0,00	0,00	0,00	0,00
68	SD NEGERI 76 TOLOWERI KOTA BIMA	0,00	0,00	0,00	0,00
69	SD NEGERI 77 NIU KOTA BIMA	0,00	0,00	0,00	0,00
JUMLAH SD		0,00	0,00	0,00	0,00
70	SMP NEGERI 1 KOTA BIMA	0,00	0,00	0,00	0,00
71	SMP NEGERI 2 KOTA BIMA	0,00	0,00	0,00	0,00
72	SMP NEGERI 3 KOTA BIMA	0,00	0,00	0,00	0,00
73	SMP NEGERI 4 KOTA BIMA	0,00	0,00	0,00	0,00
74	SMP NEGERI 5 KOTA BIMA	0,00	0,00	0,00	0,00
75	SMP NEGERI 6 KOTA BIMA	0,00	0,00	0,00	0,00



CATATAN ATAS LAPORAN KEUANGAN
TAHUN ANGGARAN 2023

Lampiran 5.3

No	Nama Sekolah	Kas Tunai	Kas Bank	Bunga Bank	Saldo 31 des/12/2023
76	SMP NEGERI 7 KOTA BIMA	0,00	0,00	0,00	0,00
77	SMP NEGERI 8 KOTA BIMA	0,00	0,00	0,00	0,00
78	SMP NEGERI 9 KOTA BIMA	0,00	0,00	0,00	0,00
79	SMP NEGERI 10 KOTA BIMA	0,00	0,00	0,00	0,00
80	SMP NEGERI 11 KOTA BIMA	0,00	0,00	0,00	0,00
81	SMP NEGERI 12 KOTA BIMA	0,00	0,00	0,00	0,00
82	SMP NEGERI 13 KOTA BIMA	0,00	0,00	0,00	0,00
83	SMP NEGERI 14 KOTA BIMA	0,00	0,00	0,00	0,00
84	SMP NEGERI 15 KOTA BIMA	0,00	0,00	0,00	0,00
JUMLAH SMP		0,00	0,00	0,00	0,00
TOTAL SD + SMP		0,00	0,00	0,00	0,00

Sementara Kas Dana BOS tahun 2022 adalah sebagai berikut :

Tabel 5.3.8
Kas Dana Bos Setiap Sekolah Tahun 2022

No	Nama Sekolah	Kas Tunai Bos	Bungan Bank	Kas Bank Bos	Bos Kinerja	Saldo 31 des/12/2022
1	2	4	5	6	7	8
1	SD Negeri 1 Melayu Kota Bima	0,00	0,00	0,00	0,00	0,00
2	SD Negeri 2 Suntu Kota Bima	0,00	0,00	0,00	0,00	0,00
3	SD Negeri 3 Jatiwangi Kota Bima	0,00	0,00	0,00	0,00	0,00
4	SD Negeri 5 Rabangodu Utara Kota Bima	0,00	0,00	0,00	0,00	0,00
5	SD Negeri 6 Kodo Kota Bima	0,00	0,00	0,00	0,00	0,00
6	SD Negeri 7 Kumbe Kota Bima	0,00	0,00	0,00	0,00	0,00
7	SD Negeri 8 Penanae Kota Bima	0,00	0,00	0,00	0,00	0,00
8	SD Negeri 10 Penatoi Kota Bima	0,00	0,00	0,00	0,00	0,00
9	SD Negeri 11 Manggemaci Kota Bima	0,00	0,00	0,00	0,00	0,00
10	SD Negeri 12 Sarae Kota Bima	0,00	0,00	0,00	0,00	0,00
11	SD Negeri 13 Kolo Kota Bima	0,00	0,00	0,00	0,00	0,00
12	SD Negeri 14 Sadia Kota Bima	0,00	0,00	0,00	0,00	0,00
13	Sd Negeri 15 Ntobo Kota Bima	0,00	0,00	0,00	0,00	0,00
14	SD Negeri 16 Salama Kota Bima	0,00	0,00	0,00	0,00	0,00
15	SD Negeri 17 Pane Kota Bima	0,00	0,00	0,00	0,00	0,00
16	SD Negeri 18 Dodu Kota Bima	0,00	0,00	0,00	0,00	0,00
17	SD Negeri 19 Rabangodu Utara Kota Bima	0,00	0,00	0,00	0,00	0,00
18	SD Negeri 20 Rabadompu Timur Kota Bima	0,00	0,00	0,00	0,00	0,00
19	SD Negeri 21 Tolomundu Kota Bima	0,00	0,00	0,00	0,00	0,00
20	SD Negeri 22 Jatibaru Kota Bima	0,00	0,00	0,00	0,00	0,00
21	SD Negeri 24 Rabangodu Utara Kota Bima	0,00	0,00	0,00	0,00	0,00
22	SD Negeri 25 Santi Kota Bima	0,00	0,00	0,00	0,00	0,00
23	SD Negeri 26 Rabadompu Barat Kota Bima	0,00	0,00	0,00	0,00	0,00
24	SD Negeri 27 Rabadompu Timur	0,00	0,00	0,00	0,00	0,00



CATATAN ATAS LAPORAN KEUANGAN
TAHUN ANGGARAN 2023

Lampiran 5.3

No	Nama Sekolah	Kas Tunai Bos	Bungan Bank	Kas Bank Bos	Bos Kinerja	Saldo 31 des/12/2022
	Kota Bima					
25	SD Negeri 28 Melayu Kota Bima	0,00	0,00	0,00	0,00	0,00
26	SD Negeri 29 Tanjung Kota Bima	0,00	0,00	0,00	0,00	0,00
27	SD Negeri 30 Nitu Kota Bima	0,00	0,00	0,00	0,00	0,00
28	SD Negeri 31 Lelamase Kota Bima	0,00	0,00	0,00	0,00	0,00
29	SD Negeri 32 Panggi Kota Bima	0,00	0,00	0,00	0,00	0,00
30	SD Negeri 33 Lampe Kota Bima	0,00	0,00	0,00	0,00	0,00
31	SD Negeri 34 Bonto Kota Bima	0,00	0,00	0,00	0,00	0,00
32	SD Negeri 35 Nungga Kota Bima	0,00	0,00	0,00	0,00	0,00
33	SD Negeri 36 Nggaralo Kota Bima	0,00	0,00	0,00	0,00	0,00
34	SD Negeri 37 Kendo Kota Bima	0,00	0,00	0,00	0,00	0,00
35	SD Negeri 39 Rabadompu Barat Kota Bima	0,00	0,00	0,00	0,00	0,00
36	SD Negeri 40 Lewirato Kota Bima	0,00	0,00	0,00	0,00	0,00
37	SD Negeri 42 Manggemaci Kota Bima	(0,49)	0,00	0,00	0,00	-0,49
38	SD Negeri 43 Melayu Kota Bima	628.062,00	0,00	0,00	0,00	628.062,00
39	SD Negeri 44 Mande Kota Bima	0,00	0,00	0,00	0,00	0,00
40	SD Negeri 45 Pane Kota Bima	0,00	0,00	0,00	0,00	0,00
41	SD Negeri 46 Lela Kota Bima	0,00	0,00	0,00	0,00	0,00
42	SD Negeri 47 Kodo Kota Bima	0,00	0,00	0,00	0,00	0,00
43	SD Negeri 48 Kumbé Kota Bima	0,00	0,00	0,00	0,00	0,00
44	SD Negeri 49 Rabangodu Selatan Kota Bima	0,00	0,00	0,00	0,00	0,00
45	SD Negeri 50 Penaraga Kota Bima	0,00	0,00	0,00	0,00	0,00
46	SD Negeri 51 Rite Kota Bima	0,00	0,00	0,00	0,00	0,00
47	SD Negeri 52 Busu Kota Bima	0,00	0,00	0,00	0,00	0,00
48	SD Negeri 53 Oi Foo Kota Bima	0,00	0,00	200,00	0,00	200,00
49	SD Negeri 54 Santi Kota Bima	35.900,00	0,00	0,00	0,00	35.900,00
50	SD Negeri 55 Dara Kota Bima	0,00	0,00	0,00	0,00	0,00
51	SD Negeri 56 Tolobali Kota Bima	0,00	0,00	0,00	0,00	0,00
52	SD Negeri 57 Wadumbolo Kota Bima	0,00	0,00	0,00	0,00	0,00
53	SD Negeri 58 Tambana Kota Bima	0,00	0,00	0,00	0,00	0,00
54	SD Negeri 59 Rasalewi Kota Bima	0,00	0,00	0,00	0,00	0,00
55	SD Negeri 60 Sambinae Kota Bima	0,00	0,00	0,00	0,00	0,00
56	SD Negeri 61 Karara Kota Bima	0,00	0,00	0,00	0,00	0,00
57	SD Negeri 62 Rontu Kota Bima	0,00	0,00	0,00	0,00	0,00
58	SD Negeri 63 Dodu Kota Bima	0,00	0,00	0,00	0,00	0,00
59	SD Negeri 64 Sori Kota Bima	0,00	0,00	0,00	0,00	0,00
60	SD Negeri 65 Jatibaru Kota Bima	0,00	0,00	0,00	0,00	0,00
61	SD Negeri 66 Kuta Kota Bima	0,00	0,00	0,00	0,00	0,00
62	SD Negeri 67 Rabantala Kota Bima	0,00	0,00	0,00	0,00	0,00
63	SD Negeri 68 Kolo Kota Bima	0,00	0,00	0,00	0,00	0,00
64	SD Negeri 69 Kabanta Kota Bima	0,00	0,00	0,00	0,00	0,00
65	SD Negeri 70 Tolotonga Kota Bima	0,00	0,00	0,00	0,00	0,00
66	SD Negeri 71 Wenggo Kota Bima	0,00	0,00	0,00	0,00	0,00
67	SD Negeri 72 Ntobo Kota Bima	0,00	0,00	0,00	0,00	0,00
68	SD Negeri 73 Sabali Kota Bima	0,00	0,00	0,00	0,00	0,00
69	SD Negeri 74 Songgela Kota Bima	0,00	0,00	0,00	0,00	0,00
70	SD Negeri 76 Toloweri Kota Bima	0,00	0,00	0,00	0,00	0,00
71	SD Negeri 77 Niu Kota Bima	0,00	0,00	0,00	0,00	0,00
Jumlah SD		663.961,51	-	200,00	-	664.161,51
72	SMP Negeri 1 Kota Bima	0,00	0,00	0,00	0,00	0,00
73	SMP Negeri 2 Kota Bima	0,00	0,00	0,00	0,00	0,00
74	SMP Negeri 3 Kota Bima	0,00	0,00	0,00	0,00	0,00
75	SMP Negeri 4 Kota Bima	0,00	0,00	0,00	0,00	0,00
76	SMP Negeri 5 Kota Bima	0,00	0,00	0,00	0,00	0,00



CATATAN ATAS LAPORAN KEUANGAN
TAHUN ANGGARAN 2023

Lampiran 5.3

No	Nama Sekolah	Kas Tunai Bos	Bungan Bank	Kas Bank Bos	Bos Kinerja	Saldo 31 des/12/2022
77	SMP Negeri 6 Kota Bima	0,00	0,00	0,00	0,00	0,00
78	SMP Negeri 7 Kota Bima	0,00	0,00	0,00	0,00	0,00
79	SMP Negeri 8 Kota Bima	0,00	0,00	0,00	0,00	0,00
80	SMP Negeri 9 Kota Bima	0,00	0,00	0,00	0,00	0,00
81	SMP Negeri 10 Kota Bima	0,00	0,00	0,00	0,00	0,00
82	SMP Negeri 11 Kota Bima	0,00	0,00	0,00	0,00	0,00
83	SMP Negeri 12 Kota Bima	0,00	0,00	0,00	0,00	0,00
84	SMP Negeri 13 Kota Bima	0,00	0,00	0,00	0,00	0,00
85	SMP Negeri 14 Kota Bima	0,00	0,00	0,00	0,00	0,00
86	SMP Negeri 15 Kota Bima	0,00	0,00	0,00	0,00	0,00
Jumlah SMP		0,00	0,00	0,00	0,00	0,00
TOTAL SD + SMP		663.961,51	0,00	200,00	0,00	664.161,51

5.3.1.1.1.6 Kas di Kas Dana Kapitasi JKN FKTP	31-12-2023 (Rp)	31-12-2022 (Rp)
	139.665.450,00	7.894.544,00

Kas di Kas Dana Kapitasi JKN FKTP merupakan Kas di Bendahara Dana Kapitasi Jaminan Kesehatan Nasional (JKN) pada Dinas Kesehatan. Saldo Kas di Kas Dana Kapitasi JKN FKTP pada Neraca Pemerintah Kota Bima per 31 Desember 2023 senilai Rp139.665.450,00 mengalami kenaikan senilai Rp131.770.906,00 atau 1669.14% dibandingkan dengan per 31 Desember 2022 senilai Rp7.894.544,00 dengan rincian sebagai berikut.

Tabel 5.3.9
Rincian Kas Dana Kapitasi Tahun 2023 dan 2022

No	NAMA FKTP	31-12-2023 (Rp)	31-12-2022 (Rp)
		JAMINAN KESEHATAN NASIONAL	JAMINAN KESEHATAN NASIONAL
1	Puskesmas Mpunda	25.124.093,00	7.894.544,00
2	Puskesmas RasanaE Timur	0,00	0,00
3	Puskesmas Paruga	2.994.624,00	0,00
4	Puskesmas PenanaE	111.546.733,00	0,00
5	Puskesmas Kolo	0,00	0,00
6	Puskesmas Kumbe	0,00	0,00
7	Puskesmas Jatibaru	0,00	0,00
Jumlah		139.665.450,00	7.894.544,00

5.3.1.1.1.7 Kas Lainnya	31-12-2023 (Rp)	31-12-2022 (Rp)
	11.510.000,00	30.489.379,00

Saldo Kas Lainnya di Bendahara Pengeluaran pada Neraca Pemerintah Kota Bima per 31 Desember 2023 senilai Rp11.510.000,00 mengalami penurunan senilai Rp18.979.379,00 atau 164,89% dibandingkan per 31 Desember 2022 senilai Rp30.489.379,00.



Rincian Kas Lainnya di Bendahara (selain BUD) terdapat pada tabel berikut ini.

Tabel 5.3.10
Kas Lainnya Tahun 2023

NO	SKPD	Pihak Ketiga Lainnya BOP-PAUD	bulan Penyetoran
1	BOP PAUD KB Anur	3.600.000,00	31 Januari 2024 ke Kas Negara
2	BOP TK Al Ikhwan	60.000,00	Di setor 2024 ke kasda
3	BOP PAUD KB Alam Soncolela	50.000,00	Di setor 2024 ke kasda
4	BOP PAUD KB Imam Safei	7.800.000,00	31 Januari 2024
	Total	11.510.000,00	

Saldo Kas Lainnya Tahun 2023 senilai Rp11.510.000,00 berupa utang PFK lainnya dari Pengembalian Dana Transfer Pusat Dana alokasi BOP PAUD bahwa sekolah tersebut menolak menggunakan dan transferan BOP PAUD dan telah disetorkan di tahun 2024 ke Kasda Untuk BOP TK Al Ikhwan dan PAUD KB Alam Soncolela belum di setorkan ke Kas Negara. Sementara Saldo Kas Lainnya Tahun 2022 senilai Rp30.489.379, merupakan utang PFK berupa PPh21, PPh22, semua telah terbayarkan ke Kas Negara pada tahun 2023.

5.3.1.1.1.8	Setara Kas	<u>2023 (Rp)</u>	<u>2022 (Rp)</u>
		0,00	0,00

Saldo Setara Kas pada Neraca Pemerintah Kota Bima per 31 Desember 2023 senilai Rp0,00 sama dengan per 31 Desember 2022 senilai Rp0,00.

5.3.1.1.2	Investasi Jangka Pendek	<u>2023 (Rp)</u>	<u>2022 (Rp)</u>
		0,00	0,00

Saldo Investasi Jangka Pendek pada Neraca Pemerintah Kota Bima per 31 Desember 2023 senilai Rp0,00 sama dengan per 31 Desember 2022 senilai Rp0,00.

5.3.1.1.3	Piutang Pajak Daerah	<u>2023 (Rp)</u>	<u>2022 (Rp)</u>
		10.352.833.424,96	13.211.288.451,55

Saldo Piutang Pajak Daerah bruto pada Neraca Pemerintah Kota Bima per 31 Desember 2023 senilai Rp10.352.833.424,96. Adanya penghapusan piutang tahun 2022 pada pajak hotel, pajak restoran, pajak air tanah dan pajak bumi dan bangunan senilai Rp 4.730.195.714,00 yang baru dilakukan pencatatannya di tahun 2023. Piutang Pajak Daerah terdapat penambahan senilai Rp24.972.703.837,64 dan terdapat penurunan senilai Rp23.327.479.010,67, sehingga mengalami penurunan senilai Rp2.858.455.026,59 atau 21,64% dibandingkan dengan per 31 Desember 2022 senilai Rp13.211.288.451,55 dengan rincian sebagai berikut.



CATATAN ATAS LAPORAN KEUANGAN
TAHUN ANGGARAN 2023

Lampiran 5.3

Tabel 5.3.11
Rincian Piutang Pajak Daerah Tahun 2023 dan 2022

No	Uraian	31-12 2022 (Rp)	Koreksi	Penghapusan Piutang TA 2022	Piutang atas Penetapan 2022	Penambahan	Pengurangan	31-12 2023 (Rp)
1	Pajak Hotel	84.447.421,20	0,00	79.012.000,00	0,00	1.281.718.787,59	1.279.734.603,28	7.419.605,51
2	Pajak Restoran	118.215.667,10	0,00	44.831.900,00	0,00	2.169.467.450,00	2.132.758.354,00	110.092.863,10
3	Pajak Hiburan	2.200.000,00	0,00	0,00	0,00	55.767.950,00	56.267.950,00	1.700.000,00
4	Pajak Reklame	65.994.316,25	0,00	0,00	185.245.686,44	463.310.917,00	619.144.852,94	95.406.066,75
5	Pajak Penerangan Jalan	0,00	0,00	0,00	0,00	10.233.873.243,00	10.233.873.243,00	0,00
6	Pajak Parkir	4.462.250,00	0,00	0,00	0,00	185.048.000,00	164.195.500,00	25.314.750,00
7	Pajak Air Tanah	30.156.678,00	0,00	29.551.590,00	0,00	53.909.204,30	52.914.467,70	1.599.824,60
8	Pajak Sarang Burung Walet	0,00	0,00	0,00	0,00	21.000.000,00	21.000.000,00	0,00
9	Pajak Mineral Bukan Logam dan Batuan	0,00	0,00	0,00	0,00	235.761.383,75	235.761.383,75	0,00
10	Pajak Bumi dan Bangunan	12.261.465.569,00	41.270.174,00	4.576.800.224,00	0,00	5.236.116.761,00	3.403.095.015,00	9.558.957.265,00
11	Pajak Pajak BPHTB (Bea Perolahan Tanah dan Bangunan)	644.346.550,00	0,00	0,00	0,00	5.036.730.141,00	5.128.733.641,00	552.343.050,00
Jumlah		13.211.288.451,55	41.270.174,00	4.730.195.714,00	185.245.686,44	24.972.703.837,64	23.327.479.010,67	10.352.833.424,96

Sesuai Keputusan Wali Kota Bima Nomor 188.45/555/900/XI/2022 tentang Penetapan Penghapusan secara bersyarat piutang daerah yang tidak dapat diserahkan pengurusannya kepada panitia urusan piutang negara pada Badan Pengelola Keuangan dan Aset Daerah Kota Bima atas nama PDAM Bima dkk sebanyak 34,228 debitor, Pemerintah Kota Bima telah melakukan penghapusan Piutang pajak daerah sebesar Rp4.730.195.714,00 yang terdiri dari PBB, BPHTB, Pajak Hotel, Pajak Restoran, Pajak Hiburan, Pjak Reklame, Pajak Parkir dan Pajak Air Permukaan.

Dari jumlah Piutang Pajak senilai Rp10.352.833.424,96 telah dilakukan penyisihan senilai Rp4.532.292.409,40 sehingga nilai Piutang Pajak neto adalah senilai Rp5.820.538.015,57 dengan rincian sebagai berikut.

a. Piutang Pajak Hotel

Saldo Piutang Pajak Hotel pada Neraca Pemerintah Kota Bima per 31 Desember 2023 senilai Rp7.419.605,51 dan telah di lakukan penghapusan piutang pajak hotel di tahun 2022 senilai Rp 79.012.000,00 sehingga mengalami penurunan senilai Rp77.027.815,69 atau 90,21% dibandingkan dengan per 31 Desember 2022 senilai Rp84.447.421,20 sebagaimana pada **Lampiran 1** dengan rincian sebagai berikut.

Tabel 5.3.12
Rincian Piutang Pajak Hotel Tahun 2023 dan 2022

Tahun	Piutang 2022 (Rp)	Penghapusan Piutang TA 2022	Penambahan	Pembayaran Piutang atas Penghapusan TA 2023	Total Piutang Akibat Penghapusan	Pembayaran Tahun 2023	Piutang 2023 (Rp)	Penyisihan 2023	NRV 2023
2011	39.562.000,00	39.562.000,00	0,00	1.158.500,00	38.403.500,00	0,00	0,00	0,00	0,00
2012	23.350.000,00	23.350.000,00	0,00	850.000,00	22.500.000,00	0,00	0,00	0,00	0,00
2013	12.850.000,00	12.850.000,00	0,00	0,00	0,00	0,00	0,00	0,00	0,00



CATATAN ATAS LAPORAN KEUANGAN
TAHUN ANGGARAN 2023

Lampiran 5.3

Tahun	Piutang 2022 (Rp)	Penghapusan Piutang TA 2022	Penambahan	Pembayaran Piutang atas Penghapusan TA 2023	Total Piutang Akibat Penghapusan	Pembayaran Tahun 2023	Piutang 2023 (Rp)	Penyisihan 2023	NRV 2023
2014	3.250.000,00	3.250.000,00	0,00	0,00	0,00	0,00	0,00	0,00	0,00
2017	3.026.800,00	0,00	0,00	0,00	0,00	0,00	3.026.800,00	3.026.800,00	0,00
2018	542.621,20	0,00	0,00	0,00	0,00	132.000,00	410.621,20	410.621,20	0,00
2019	573.000,00	0,00	0,00	0,00	0,00	0,00	573.000,00	286.500,00	286.500,00
2020	645.000,00	0,00	0,00	0,00	0,00	0,00	645.000,00	322.500,00	322.500,00
2021	120.000,00	0,00	0,00	0,00	0,00	0,00	120.000,00	60.000,00	60.000,00
2022	528.000,00	0,00	0,00	0,00	0,00	84.000,00	444.000,00	44.400,00	399.600,00
2023		0,00	1.281.718.787,59	0,00	0,00	1.279.518.603,28	2.200.184,31	11.000,92	2.189.183,39
Jumlah	84.447.421,20	79.012.000,00	1.281.718.787,59	2.008.500,00	60.903.500,00	1.279.734.603,28	7.419.605,51	4.161.822,12	3.257.783,39

Dari jumlah Piutang Pajak Hotel senilai Rp7.419.605,51 telah dilakukan penyisihan senilai Rp4.161.822,12 sehingga nilai Piutang Pajak Hotel netto adalah senilai Rp3.257.783,39.

b. Piutang Pajak Restoran

Saldo Piutang Pajak Restoran pada Neraca Pemerintah Kota Bima per 31 Desember 2023 senilai Rp110.092.863,10. Di tahun 2022 telah dilakukan penghapusan piutang atas pajak restoran senilai Rp44.831.900 sehingga mengalami penurunan senilai Rp8.122.804 atau 6,87% dibandingkan dengan per 31 Desember 2022 senilai Rp118.215.667,10 sebagaimana pada **Lampiran 2** dengan rincian sebagai berikut:

Tabel 5.3.13

Rincian Piutang Pajak Restoran Tahun 2023 dan 2022

Tahun	Piutang 2022 (Rp)	Penghapusan Piutang TA 2022	Penambahan	Pembayaran Tahun 2023	Piutang 2023 (Rp)	Penyisihan 2023	NRV 2023
2010	13.677.000,00	13.677.000,00	0,00	0,00	0,00	0,00	0,00
2011	13.359.000,00	13.359.000,00	0,00	0,00	0,00	0,00	0,00
2012	4.634.000,00	4.634.000,00	0,00	0,00	0,00	0,00	0,00
2013	13.161.900,00	13.161.900,00	0,00	0,00	0,00	0,00	0,00
2014	0,00	0,00	0,00	0,00	0,00	0,00	0,00
2017	10.790.000,00	0,00	0,00	0,00	10.790.000,00	10.790.000,00	0,00
2018	3.175.000,00	0,00	0,00	0,00	3.175.000,00	3.175.000,00	0,00
2019	5.755.000,00	0,00	0,00	0,00	5.755.000,00	2.877.500,00	2.877.500,00
2020	3.120.000,00	0,00	0,00	0,00	3.120.000,00	1.560.000,00	1.560.000,00
2021	1.890.000,00	0,00	0,00	0,00	1.890.000,00	945.000,00	945.000,00
2022	48.653.767,10	0,00	0,00	39.825.773,40	8.827.993,70	882.799,37	7.945.194,33
2023		0,00	2.169.467.450,00	2.092.932.580,60	76.534.869,40	382.674,35	76.152.195,05
Jumlah	118.215.667,10	44.831.900,00	2.169.467.450,00	2.132.758.354,00	110.092.863,10	20.612.973,72	89.479.889,38



Dari jumlah Piutang Pajak Restoran senilai Rp110.092.863,10 telah dilakukan penyisihan senilai Rp20.612.973,72 nilai Piutang Pajak Restoran netto adalah senilai Rp89.479.889,38.

c. Piutang Pajak Hiburan

Saldo Piutang Pajak Hiburan pada Neraca Pemerintah Kota Bima per 31 Desember 2023 senilai Rp1.700.000,00. mengalami Penurunan senilai Rp500.000,00 atau 22,73% dibandingkan dengan per 31 Desember 2022 senilai Rp2.200.000,00 sebagaimana pada **Lampiran 3** dengan rincian sebagai berikut.

Tabel 5.3.14
Rincian Piutang Pajak Hiburan Tahun 2023 dan 2022

Tahun	Piutang 2022 (Rp)	Penambahan	Pembayaran Tahun 2023	Piutang 2023 (Rp)	Penyisihan 2023	NRV 2023
2018	0,00	0,00	0,00	0,00	0,00	0,00
2019	1.700.000,00	0,00	0,00	1.700.000,00	850.000,00	850.000,00
2020	0,00	0,00	0,00	0,00	0,00	0,00
2021	0,00	0,00	0,00	0,00	0,00	0,00
2022	500.000,00	0,00	500.000,00	0,00	0,00	0,00
2023		55.767.950,00	55.767.950,00	0,00	0,00	0,00
Jumlah	2.200.000,00	55.767.950,00	56.267.950,00	1.700.000,00	850.000,00	850.000,00

Dari jumlah Piutang Pajak Hiburan senilai Rp1.700.000,00 telah dilakukan penyisihan senilai Rp850.000,00 sehingga nilai Piutang Pajak Hiburan netto adalah senilai Rp850.000,00.

d. Piutang Pajak Reklame

Saldo Piutang Pajak Reklame pada Neraca Pemerintah Kota Bima per 31 Desember 2023 senilai Rp95.406.066,75 mengalami kenaikan senilai Rp29.411.750,50 atau 44,57 % dibandingkan dengan per 31 Desember 2022 senilai Rp65.994.316,25 sebagaimana pada sebagaimana pada **Lampiran 4** dengan rincian sebagai berikut.

Tabel 5.3.15
Rincian Piutang Pajak Reklame Tahun 2023 dan 2022

Tahun	Piutang 2022 (Rp)	Pengakuan 2023 atas Penetapan 2022	Penambahan	Pembayaran Tahun 2023	Piutang 2023 (Rp)	Penyisihan 2023	NRV 2023
2017	9.265.625,25	0,00	0,00	0,00	9.265.625,25	9.265.625,25	0,00
2018	771.588,96	0,00	0,00	0,00	771.588,96	771.588,96	0,00
2019	19.039.896,20	0,00	0,00	0,00	19.039.896,20	9.519.948,10	9.519.948,10
2020	23.954.704,17	0,00	0,00	0,00	23.954.704,17	11.977.352,09	11.977.352,09
2021	759.376,42	0,00	0,00	0,00	759.376,42	379.688,21	379.688,21
2022	12.203.125,25	0,00	0,00	11.321.875,00	881.250,25	88.125,03	793.125,23
2023		463.310.917,00	185.245.686,44	607.822.977,94	40.733.625,50	203.668,13	40.529.957,37
Jumlah	65.994.316,25	463.310.917,00	185.245.686,44	619.144.852,94	95.406.066,75	32.205.995,76	63.200.070,99



Piutang Pajak Reklame senilai Rp95.406.066,75 telah dilakukan penyisihan senilai Rp32.205.995,76 sehingga nilai Piutang Pajak Reklame neto adalah senilai Rp63.200.070,99.

e. Piutang Pajak Penereangan Jalan

Tidak terdapat saldo Piutang Pajak Penerangan Jalan pada Pemerintah Kota Bima per 31 desember 2023.

f. Piutang Pajak Parkir

Saldo Piutang Pajak Parkir pada Neraca Pemerintah Kota Bima per 31 Desember 2023 senilai Rp25.314.750,00 mengalami kenaikan senilai Rp20.852.500 atau 467,31% dibandingkan dengan per 31 desember 2022 senilai Rp4.462.250,00 sebagaimana pada **Lampiran 9**.

Tabel 5.3.16

Rincian Piutang Pajak Parkir Tahun 2023 dan 2022

Tahun	Piutang 2022 (Rp)	Penambahan	Pembayaran Tahun 2023	Piutang 2023 (Rp)	Penyisihan 2023	NRV 2023
2019	1.016.000,00	0,00	0,00	1.016.000,00	508.000,00	508.000,00
2020	346.250,00	0,00	0,00	346.250,00	173.125,00	173.125,00
2021	0,00	0,00	0,00	0,00	0,00	0,00
2022	3.100.000,00	0,00	3100000,00	0,00	0,00	0,00
2023	0,00	185.048.000,00	161.095.500,00	23.952.500,00	119.762,50	23.832.737,50
Jumlah	4.462.250,00	185.048.000,00	164.195.500,00	25.314.750,00	800.887,50	24.513.862,50

Dari jumlah Piutang Pajak Parkir senilai Rp25.314.750,00 telah dilakukan penyisihan senilai Rp800.887,50 sehingga nilai Piutang BPHTB neto adalah senilai Rp24.513.862,50.

g. Piutang Pajak Air Tanah

Saldo Piutang Pajak Air Tanah pada Neraca Pemerintah Kota Bima per 31 Desember 2023 senilai Rp1.599.824,60. Adanya penghapusan tahun 2022 pada piutang pajak air tanah senilai Rp29.551.590,00 yang baru dilakukan pencatatanya di tahun 2023. sehingga mengalami penurunan senilai Rp28.556.853,40 atau 94,69% dibandingkan dengan per 31 Desember 2022 senilai Rp30.156.678,00 sebagaimana pada **Lampiran 6** dengan rincian sebagai berikut.

Tabel 5.3.17

Rincian Piutang Pajak Air Tanah Tahun 2023 dan 2022

Tahun	Piutang 2022 (Rp)	Penghapusan Piutang TA 2022	Penambahan	Pembayaran Tahun 2023	Piutang 2023 (Rp)	Penyisihan 2023	NRV 2023
2012	291.570,00	291.570,00	0,00	0,00	0,00	0,00	0,00
2013	4.590.000,00	4.590.000,00	0,00	0,00	0,00	0,00	0,00
2014	5.934.360,00	5.934.360,00	0,00	0,00	0,00	0,00	0,00
2015	10.579.830,00	10.579.830,00	0,00	0,00	0,00	0,00	0,00
2016	8.155.830,00	8.155.830,00	0,00	0,00	0,00	0,00	0,00



CATATAN ATAS LAPORAN KEUANGAN
TAHUN ANGGARAN 2023

Lampiran 5.3

Tahun	Piutang 2022 (Rp)	Penghapusan Piutang TA 2022	Penambahan	Pembayaran Tahun 2023	Piutang 2023 (Rp)	Penyisihan 2023	NRV 2023
2018	0,00	0,00	0,00	0,00	0,00	0,00	0,00
2019	0,00	0,00	0,00	0,00	0,00	0,00	0,00
2020	0,00	0,00	0,00	0,00	0,00	0,00	0,00
2021	0,00	0,00	0,00	0,00	0,00	0,00	0,00
2022	605.088,00	0,00	0,00	605088,00	0,00	0,00	0,00
2023		0,00	53.909.204,30	52.309.379,70	1.599.824,60	7.999,12	1.591.825,48
Jumlah	30.156.678,00	29.551.590,00	53.909.204,30	52.914.467,70	1.599.824,60	7.999,12	1.591.825,48

Dari jumlah Piutang Pajak Air Tanah senilai Rp1.599.824,60 telah dilakukan penyisihan senilai Rp7.999,12 sehingga nilai Piutang Pajak Air Tanah neto adalah senilai Rp1.591.825,48.

h. Piutang Pajak Bumi dan Bangunan - Perdesaan Perkotaan

Saldo Piutang Pajak Bumi dan Bangunan - Perdesaan Perkotaan (PBB - P2) pada Neraca Pemerintah Kota Bima per 31 Desember 2023 senilai Rp9.558.957.265,00. Adanya penghapusan piutang PBB senilai 4.576.800.224,00 tahun 2022 sehingga mengalami penurunan senilai Rp2.702.508.304,00 atau 22,04% dibandingkan dengan per 31 Desember 2022 senilai Rp12.261.465.569,00 sebagaimana pada **Lampiran 7** dengan rincian sebagai berikut.

Tabel 5.3.18
Rincian Piutang PBB-P2 Tahun 2023 dan 2022

Tahun	Piutang 2022 (Rp)	koreksi saldo awal	Penghapusan Piutang TA 2022	Realisasi atas pembayaran Piutang yang di hapuskan TA 2023	Penambahan	Pembayaran Tahun 2023	Piutang 2023 (Rp)	Penyisihan 2023	NRV 2023
2011	553.562.775,00	0,00	553.562.775,00	0,00	0,00	0,00	0,00	0,00	0,00
2012	636.912.241,00	0,00	636.912.241,00	0,00	0,00	0,00	0,00	0,00	0,00
2013	585.637.501,00	0,00	585.637.501,00	0,00	0,00	0,00	0,00	0,00	0,00
2014	707.669.369,00	9.759.534,00	707.779.086,00	13.604.836,00	0,00	0,00	9.649.817,00	9.649.817,00	0,00
2015	937.685.879,00	12.031.969,00	938.813.719,00	16.932.312,00	0,00	0,00	10.904.129,00	10.904.129,00	0,00
2016	1.153.187.142,00	19.478.671,00	1.154.094.902,00	22.655.888,00	0,00	0,00	18.570.911,00	18.570.911,00	0,00
2017	1.120.655.945,00	0,00	0,00	0,00	0,00	22.956.557,00	1.097.699.388,00	1.097.699.388,00	0,00
2018	1.020.658.192,00	0,00	0,00	0,00	0,00	22.696.095,00	997.962.097,00	997.962.097,00	0,00
2019	901.557.120,00	0,00	0,00	0,00	0,00	17.879.815,00	883.677.305,00	441.838.652,50	441.838.652,50
2020	1.134.936.751,00	0,00	0,00	0,00	0,00	26.848.702,00	1.108.088.049,00	554.044.024,50	554.044.024,50
2021	1.593.451.547,00	0,00	0,00	0,00	0,00	49.099.881,00	1.544.351.666,00	772.175.833,00	772.175.833,00
2022	1.915.551.107,00	0,00	0,00	0,00	0,00	273.315.479,00	1.642.235.628,00	164.223.562,80	1.478.012.065,20
2023					5.236.116.761,00	2.990.298.486,00	2.245.818.275,00	11.229.091,38	2.234.589.183,63
Jumlah	12.261.465.569,00	41.270.174,00	4.576.800.224,00	53.193.036,00	5.236.116.761,00	3.403.095.015,00	9.558.957.265,00	4.078.297.506,18	5.480.659.758,83

Handwritten signature



Dari jumlah Piutang PBB senilai Rp9.558.957.265,00 telah dilakukan penyisihan senilai Rp4.078.297.506,18 sehingga nilai Piutang Pajak PBB neto adalah senilai Rp5.480.659.758,83.

i. Piutang Bea Perolehan Hak atas Tanah dan Bangunan

Saldo Piutang Bea Perolehan Hak atas Tanah dan Bangunan (BPHTB) pada Neraca Pemerintah Kota Bima per 31 Desember 2023 senilai Rp552.343.050,00 mengalami penurunan senilai Rp92.003.500 atau 14,28% dibandingkan dengan per 31 Desember 2022 senilai Rp644.346.550,00 sebagaimana pada **Lampiran 8** dengan rincian sebagai berikut.

Tabel 5.3.19
Rincian Piutang BPHTB Tahun 2023 dan 2022

Tahun	Piutang 2022 (Rp)	Penambahan	Pembayaran Tahun 2023	Piutang 2023 (Rp)	Penyisihan 2023	NRV 2023
2014	8.460.000,00	0,00	0,00	8.460.000,00	8.460.000,00	0,00
2015	12.339.600,00	0,00	0,00	12.339.600,00	12.339.600,00	0,00
2016	14.017.500,00	0,00	0,00	14.017.500,00	14.017.500,00	0,00
2017	96.188.100,00	0,00	0,00	96.188.100,00	96.188.100,00	0,00
2018	108.862.200,00	0,00	1.500.000,00	107.362.200,00	107.362.200,00	0,00
2019	142.100.300,00	0,00	24.000.000,00	118.100.300,00	59.050.150,00	59.050.150,00
2020	260.128.850,00	0,00	66.503.500,00	193.625.350,00	96.812.675,00	96.812.675,00
2021	2.250.000,00	0,00	0,00	2.250.000,00	1.125.000,00	1.125.000,00
2022	0,00	0,00	0,00	0,00	0,00	0,00
2023		5.036.730.141,00	5.036.730.141,00	0,00	0,00	0,00
Jumlah	644.346.550,00	5.036.730.141,00	5.128.733.641,00	552.343.050,00	395.355.225,00	156.987.825,00

Dari jumlah Piutang BPHTB senilai Rp552.343.050,00 telah dilakukan penyisihan senilai Rp395.355.225,00 sehingga nilai Piutang BPHTB neto adalah senilai Rp156.987.825,00.

5.3.1.1.4 Piutang Retribusi	2023 (Rp)	2023 (Rp)
	5.241.427.815,00	6.570.013.361,00

Saldo Piutang Retribusi bruto pada Neraca Pemerintah Kota Bima per 31 Desember 2023 senilai Rp5.241.427.815,00 mengalami penurunan senilai 1.328.585.546,00 atau 20,22% dibandingkan dengan per 31 Desember 2022 senilai Rp6.570.013.361 dengan rincian sebagai berikut.



CATATAN ATAS LAPORAN KEUANGAN
TAHUN ANGGARAN 2023

Lampiran 5.3

Tabel 5.3.20
Rincian Piutang Retribusi Tahun 2023 dan 2022

No	Piutang Retribusi	Piutang 2022 (Rp)	Penambahan	Pengurangan	Koreksi BPK	Piutang 2023 (Rp)
1	Retribusi Pasar Grosir/Pertokoan	3.520.783.935,00	1.215.332.040,00	423.824.800,00	0,00	4.312.291.175,00
2	Retribusi Pemakaian Kekayaan Daerah	337.145.000,00	741.305.000,00	707.635.000,00	40.950.000,00	411.765.000,00
3	Retribusi Pengendalian Menara	52.231.840,00	187.738.000,00	187.738.000,00	0,00	52.231.840,00
4	Retribusi Pelayanan Kesehatan	359.343.000,00	407.354.300,00	359.343.000,00	57.785.500,00	465.139.800,00
5	Retribusi Pelayanan Kesehatan RSUD	2.300.509.586,00	0,00	2.300.509.586,00	0,00	0,00
Jumlah		6.570.013.361,00	2.551.729.340,00	3.979.050.386,00	98.735.500,00	5.241.427.815,00

Sesuai Buletin Teknis Komite Standar Akuntansi Pemerintahan Nomor 6 yang mengatur tentang Akuntansi Piutang dan Peraturan Menteri Dalam Negeri Nomor 73 Tahun 2020 tentang Pedoman Penyisihan Piutang dan Penyisihan Dana Bergulir serta Peraturan Wali kota Nomor 105 Tahun 2021 tentang Kebijakan Akuntansi Pemerintah Kota Bima sebagaimana telah diubah dengan Peraturan Wali Kota Bima Nomor 69 Tahun 2023 tentang Perubahan Peraturan Wali kota Nomor 105 Tahun 2021 tentang Kebijakan Akuntansi Pemerintah Kota Bima. Penyisihan piutang merupakan estimasi yang dilakukan untuk piutang tidak tertagih pada akhir setiap periode yang dibentuk senilai persentase tertentu dari akun piutang berdasarkan penggolongan kualitas piutang.

Dari jumlah Piutang Retribusi senilai Rp5.241.427.815,00 telah dilakukan penyisihan senilai Rp4.154.384.833,00 sehingga nilai Piutang Retribusi netto adalah senilai Rp1.087.042.982,00 dengan rincian sebagai berikut.

Tabel 5.3.21
Penyisihan Piutang Retribusi Tahun 2023 dan 2022

No	Piutang Retribusi	Piutang Retribusi 2023	Koreksi BPK	Piutang Retribusi 2023	Penyisihan 2023	NRV 2023	Piutang 2022
1	Retribusi Pasar Grosir/Pertokoan	4.312.291.175,00	0,00	4.312.291.175,00	3.754.135.393,75	558.155.781,25	3.520.783.935,00
2	Retribusi Pemakaian Kekayaan Daerah	370.815.000,00	40.950.000,00	411.765.000,00	350.059.250,00	61.705.750,00	337.145.000,00
3	Retribusi Pengendalian Menara	52.231.840,00	0,00	52.231.840,00	50.190.189,25	2.041.650,75	52.231.840,00
4	Retribusi Pelayanan Kesehatan	407.354.300,00	57.785.500,00	465.139.800,00	0,00	465.139.800,00	359.343.000,00
5	Retribusi Pelayanan Kesehatan RSUD	0,00	0,00	0,00	0,00	0,00	2.300.509.586,00
Jumlah		5.142.692.315,00	98.735.500,00	5.241.427.815,00	4.154.384.833,00	1.087.042.982,00	6.570.013.361,00

Penjelasan masing-masing akun piutang retribusi sebagai berikut:

a. Piutang Retribusi Pasar Grosir/Pertokoan

Saldo Piutang Retribusi Pasar Grosir/Pertokoan pada Neraca Pemerintah Kota Bima per 31 Desember 2023 senilai Rp4.312.291.175,00 mengalami peningkatan senilai Rp791.507.240,00 atau 22,48% dibandingkan dengan per 31 Desember 2022 senilai Rp3.520.783.935,00 sebagaimana pada **Lampiran 10** dengan rincian sebagai berikut.



Tabel 5.3.22

Mutasi Piutang Retribusi Pasar/Grosir Tahun 2023 dan 2022

Tahun	Piutang 2022 (Rp)	Penambahan	Pembayaran Tahun 2023	Piutang 2023 (Rp)	Penyisihan 2023	NRV 2023
2010	114.245.220,00	0,00	0,00	114.245.220,00	114.245.220,00	0,00
2011	123.061.001,00	0,00	0,00	123.061.001,00	123.061.001,00	0,00
2012	61.799.028,00	0,00	0,00	61.799.028,00	61.799.028,00	0,00
2013	54.311.750,00	0,00	0,00	54.311.750,00	54.311.750,00	0,00
2014	71.485.067,00	0,00	0,00	71.485.067,00	71.485.067,00	0,00
2015	13.209.910,00	0,00	0,00	13.209.910,00	13.209.910,00	0,00
2016	184.150.110,00	0,00	0,00	184.150.110,00	184.150.110,00	0,00
2018	416.873.230,00	0,00	0,00	416.873.230,00	416.873.230,00	0,00
2019	325.037.928,00	0,00	0,00	325.037.928,00	325.037.928,00	0,00
2020	531.719.578,00	0,00	0,00	531.719.578,00	531.719.578,00	0,00
2021	637.076.073,00	0,00	0,00	637.076.073,00	637.076.073,00	0,00
2022	987.815.040,00	0,00	0,00	987.815.040,00	987.815.040,00	0,00
2023		1.215.332.040,00	423.824.800,00	791.507.240,00	233.351.458,75	558.155.781,25
Total	3.520.783.935,00	1.215.332.040,00	423.824.800,00	4.312.291.175,00	3.754.135.393,75	558.155.781,25

Dari jumlah Piutang Retribusi Pasar Grosir dan Pertokoan senilai Rp4.312.291.175,00 telah dilakukan penyisihan senilai Rp3.754.135.393,75 sehingga nilai Piutang Retribusi neto adalah senilai Rp588.155.781,25.

b. Piutang Retribusi Pemakaian Kekayaan Daerah

Saldo Piutang Retribusi Pemakaian Kekayaan Daerah pada Neraca Pemerintah Kota Bima per 31 Desember 2023 senilai Rp411.765.000,00 mengalami kenaikan senilai Rp74.620.000,00 atau 22,13% dibandingkan dengan per 31 Desember 2022 senilai Rp337.145.000,00.

Tabel 5.3.23

Mutasi Piutang Retribusi Pemakaian Kekayaan Daerah Tahun 2023 dan 2022

Tahun	Piutang 2022 (Rp)	Piutang atas Penetapan 2022	Penambahan	Pengurangan	Piutang 2023 (Rp)	Penyisihan	NRV	
A	Bagian Umum (Lampiran 11)							
2010	56.035.000,00	0,00	0,00	0,00	56.035.000,00	56.035.000,00	0,00	
2011	2.520.000,00	0,00	0,00	0,00	2.520.000,00	2.520.000,00	0,00	
2012	2.580.000,00	0,00	0,00	0,00	2.580.000,00	2.580.000,00	0,00	
2013	16.610.000,00	0,00	0,00	0,00	16.610.000,00	16.610.000,00	0,00	
Jumlah	77.745.000,00	0,00	0,00	0,00	77.745.000,00	77.745.000,00	0,00	
B	BPKAD (Lampiran 12)							
2019	1.140.000,00	0,00	0,00	0,00	1.140.000,00	1.140.000,00	0,00	
2020	24.125.000,00	0,00	0,00	0,00	24.125.000,00	24.125.000,00	0,00	
2021	635.000,00	0,00	0,00	0,00	635.000,00	635.000,00	0,00	



CATATAN ATAS LAPORAN KEUANGAN
TAHUN ANGGARAN 2023

Lampiran 5.3

Tahun	Piutang 2022 (Rp)	Piutang atas Penetapan 2022	Penambahan	Pengurangan	Piutang 2023 (Rp)	Penyisihan	NRV
2022	5.000.000,00	0,00	0,00	5.000.000,00	0,00	0,00	0,00
2023		27.500.000,00	539.305.000,00	550.135.000,00	16.670.000,00	3.684.000,00	12.986.000,00
Jumlah	30.900.000,00	27.500.000,00	539.305.000,00	555.135.000,00	42.570.000,00	29.584.000,00	12.986.000,00
C	Dinas Kelautan dan Perikanan (Lampiran 13)						
2015	4.500.000,00	0,00	0,00	0,00	4.500.000,00	4.500.000,00	0,00
2016	12.425.000,00	0,00	0,00	0,00	12.425.000,00	12.425.000,00	0,00
2017	49.925.000,00	0,00	0,00	0,00	49.925.000,00	49.925.000,00	0,00
2018	650.000,00	0,00	0,00	0,00	650.000,00	650.000,00	0,00
2019	39.000.000,00	0,00	0,00	0,00	39.000.000,00	39.000.000,00	0,00
2020	38.900.000,00	0,00	0,00	0,00	38.900.000,00	38.900.000,00	0,00
2021	71.100.000,00	0,00	0,00	0,00	71.100.000,00	71.100.000,00	0,00
2022	12000000,00	0,00	0,00	0,00	12.000.000,00	12.000.000,00	0,00
2023		500.000,00	174.000.000,00	152.500.000,00	22.000.000,00	7.610.000,00	14.390.000,00
Jumlah	228.500.000,00	500.000,00	174.000.000,00	152.500.000,00	250.500.000,00	236.110.000,00	14.390.000,00
D	Dinas Perumahan dan Kawasan Permukiman						
2023	0,00	0,00	98.700.000,00	57.750.000,00	40.950.000,00	6.620.250,00	34329750,00
Jumlah	0,00	0,00	98.700.000,00	57.750.000,00	40.950.000,00	6.620.250,00	34.329.750,00
Total	337.145.000,00	28.000.000,00	812.005.000,00	765.385.000,00	411.765.000,00	350.059.250,00	61.705.750,00

Dari jumlah Piutang Retribusi Pemakaian Kekayaan Daerah senilai Rp411.765.000,00 telah dilakukan penyisihan senilai Rp350.059.250,00 sehingga nilai Piutang Retribusi netto adalah senilai Rp61.705.750,00.

c. Piutang Retribusi Pengendalian Menara

Saldo Piutang Retribusi Pengendalian Menara pada Neraca Pemerintah Kota Bima per 31 Desember 2023 senilai Rp52.231.840,00 tidak mengalami perubahan Piutang Retribusi Pengendalian Menara dibandingkan dengan per 31 Desember 2022 senilai Rp52.231.840,00,00.

Tabel 5.3.24

Mutasi Piutang Retribusi Pengendalian Menara Tahun 2023 dan 2022

NO	NAMA PEMILIK / WAJIB RETRIBUSI	SALDO 31/12/2022	PENETAPAN	Realisasi Tahun 2023	Total Piutang 2023
			2023		
1	PT. TOWER BERSAMA	20.012.265,00	19.092.000,00	19.092.000,00	20.012.265,00
2	PT. XL-AXIATA	23.896.161,00	0,00	3.182.000,00	20.714.161,00
3	PT. SOLUSI TUNAS PRATAMA	0,00	35.002.000,00	35.002.000,00	0,00
4	PT. KOMET INFRA NUSANTARA	0,00	6.364.000,00	6.364.000,00	0,00
5	PT. TELEKOMUNIKASI INDONESIA	0,00	3.182.000,00	3.182.000,00	0,00
6	PT. PERSADA SOKKA TAMA	0,00	19.092.000,00	19.092.000,00	0,00
7	PT. EDOTCO INFRASTRUKTUR INDONESIA	0,00	3.182.000,00	3.182.000,00	0,00
8	SOLUSINDO KREASI PRATAMA	0,00	12.728.000,00	12.728.000,00	0,00



CATATAN ATAS LAPORAN KEUANGAN
TAHUN ANGGARAN 2023

Lampiran 5.3

NO	NAMA PEMILIK / WAJIB RETRIBUSI	SALDO 31/12/2022	PENETAPAN	Realisasi Tahun 2023	Total Piutang 2023
			2023		
9	PT. EPID MENARA ASSETCO	0,00	6.364.000,00	6.364.000,00	0,00
10	PT. DAYA MITRA TELEKOMUNIKA	0,00	38.184.000,00	35.002.000,00	3.182.000,00
11	PROTELINDO / PT. PROFESIONAL TELEKOMUNIKASI INDONESIA	0,00	12.728.000,00	12.728.000,00	0,00
12	PT. KOMET INFRA NUSANTARA	8.323.414,00	31.820.000,00	31.820.000,00	8.323.414,00
	TOTAL	52.231.840,00	187.738.000,00	187.738.000,00	52.231.840,00

Dari jumlah Piutang Retribusi Pengendalian Menara senilai Rp52.231.840,00 telah dilakukan penyisihan senilai Rp50.190.189,25 sehingga nilai Piutang Retribusi netto adalah senilai Rp2.041.650,75

Tabel 5.3.25
Perhitungan Penyisihan Pengendalian Menara

Tahun	Piutang 2022	Penambahan	Pembayaran	Piutang 2023	Penyisihan	NRV
2015	29.957.840,00	0,00	0,00	29.957.840,00	29.957.840,00	0,00
2016	0,00	0,00	0,00	0,00	0,00	0,00
2017	0,00	0,00	0,00	0,00	0,00	0,00
2018	0,00	0,00	0,00	0,00	0,00	0,00
2019	0,00	0,00	0,00	0,00	0,00	0,00
2020	6.364.000,00	0,00	0,00	6.364.000,00	6.364.000,00	0,00
2021	9.546.000,00	0,00	0,00	9.546.000,00	9.546.000,00	0,00
2022	3.182.000,00	0,00	0,00	3.182.000,00	3.182.000,00	0,00
2023	3.182.000,00	187.738.000,00	187.738.000,00	3.182.000,00	1.140.349,25	2.041.650,75
	52.231.840,00	187.738.000,00	187.738.000,00	52.231.840,00	50.190.189,25	2.041.650,75

d. Piutang Retribusi Pelayanan Kesehatan

Saldo Piutang Pelayanan Kesehatan pada Neraca Pemerintah Kota Bima per 31 Desember 2023 senilai Rp465.139.800,00 mengalami kenaikan senilai Rp196.877.200,00 atau 73,39% dibandingkan dengan tahun 2022 senilai 268.262.600,00 senilai dengan rincian sebagai berikut:

Tabel 5.3.26
Piutang Pelayanan Kesehatan pada Dinas Kesehatan

No	Puskesmas	Uraian	Bulan	Rincian	Keterangan
1	Penanae	Dana Klaim BPJS Puskesmas Bulan November dan Desember 2023 (Retribusi Pelayanan Kesehatan)	November	22.932.100,00	Dibayarkan Di Tahun 2024
			Desember	29.687.100,00	Dibayarkan Di Tahun 2024
			Saldo 31 Desember 2023		52.619.200,00
2	Rasanae Timur	Dana Klaim BPJS Puskesmas Bulan Oktober, November 2023 (Retribusi Pelayanan Kesehatan)	Oktober	5.774.000,00	Dibayarkan Di Tahun 2024
			November	15.055.200,00	
			Desember	12.878.100,00	Dibayarkan Di Tahun 2024



CATATAN ATAS LAPORAN KEUANGAN
TAHUN ANGGARAN 2023

Lampiran 5.3

No	Puskesmas	Uraian	Bulan	Rincian	Keterangan
Saldo 31 Desember 2023				33.707.300,00	
3	Jatibaru	Dana Klaim BPJS Puskesmas Bulan September, Oktober 2023 (Retribusi Pelayanan Kesehatan)	Oktober	35.697.100,00	Dibayarkan Di Tahun 2024
			November	35.842.100,00	
			Desember	39.074.200,00	Dibayarkan Di Tahun 2024
Saldo 31 Desember 2023				110.613.400,00	
4	Mpunda	Dana Klaim BPJS Puskesmas Bulan September, Oktober, November dan Desember 2023 (Retribusi Pelayanan Kesehatan)	September	2.860.000,00	Dibayarkan Di Tahun 2024
			Oktober	46.639.200,00	Dibayarkan Di Tahun 2024
			November	27.550.000,00	Dibayarkan Di Tahun 2024
			Desember	41.562.100,00	Dibayarkan Di Tahun 2024
Saldo 31 Desember 2023				118.611.300,00	
5	Kumbe	Dana Klaim BPJS Puskesmas Bulan Oktober, November 2023 (Retribusi Pelayanan Kesehatan)	Oktober	12.610.000,00	Dibayarkan Di Tahun 2024
			November	10.990.000,00	
			Desember	4.746.100,00	Dibayarkan Di Tahun 2024
Saldo 31 Desember 2023				28.346.100,00	
6	Paruga	Dana Klaim BPJS Puskesmas Bulan Oktober, November, Desember 2023 (Retribusi Pelayanan Kesehatan)	Oktober	2.857.100,00	Dibayarkan Di Tahun 2024
			November	50.692.100,00	Dibayarkan Di Tahun 2024
			Desember	58.207.100,00	Dibayarkan Di Tahun 2024
Saldo 31 Desember 2023				111.756.300,00	
7	Kolo	Dana Klaim BPJS Puskesmas Bulan September, Oktober, November, Desember 2023 (Retribusi Pelayanan Kesehatan)	September	983.100,00	Dibayarkan Di Tahun 2024
			Oktober	960.000,00	
			November	4.957.100,00	Dibayarkan Di Tahun 2024
			Desember	2.586.000,00	Dibayarkan Di Tahun 2024
Saldo 31 Desember 2023				9.486.200,00	
Jumlah				465.139.800,00	

5.3.1.1.5	Piutang Hasil Pengelolaan Kekayaan Daerah yang dipisahkan	2023 (Rp)	2022 (Rp)
		2.569.480.270,00	0,00

Saldo Piutang Hasil Pengelolaan Kekayaan Daerah yang Dipisahkan pada Neraca Pemerintah Kota Bima per 31 Desember 2023 senilai 2.569.480.270,00 yang terdiri dari dividen Bank NTB tahun buku 2023 dari hasil RUPS 26 Maret 2024 senilai Rp2.461.315.900,00 dan Deviden BPR NTB Tahun Buku 2023 sesuai RUPS 16 Mei 2024 senilai Rp108.164.370,00 dan Tahun 2022 senilai 0,00.



		<u>2023 (Rp)</u>	<u>2022 (Rp)</u>
5.3.1.1.6	Piutang Lain-Lain PAD yang Sah	13.557.402.496,83	1.239.295,74

Saldo Piutang Lain-lain PAD yang Sah pada Neraca Pemerintah Kota Bima per 31 Desember 2023 senilai Rp13.557.402.496,83. Mengalami kenaikan senilai Rp13.556.163.201,09 di bandingkan dengan tahun 2022 senilai Rp1.239.295,74. Kenaikan Piutang Lain-lain PAD yang Sah berasal dari Piutang lain-Lain PAD yang sah atas sewabeli BMD dan terdapat koreksi hasil pemeriksaan BPK, serta Piutang pendapatan Bunga Remunirasi TDF dan Piutang Pendapatan BLUD.

Tabel 5.3.27
Piutang Lian-Lain PAD yang Sah Tahun 2023

NO	URAIAN	TOTAL PIUTANG LAIN-LAIN PAD YANG SAH	Koreksi BPK	TOTAL PIUTANG LAIN-LAIN PAD YANG SAH
1	PIUTANG LAIN-LAIN PAD YANG SAH	11.318.540.045,09	1.741.773.925,00	13.060.313.970,09
2	PIUTANG PENDAPATAN BUNGA REMUNIRASI TDF	1.239.295,74	0,00	1.239.295,74
3	PIUTANG PENDAPATAN BLUD DARI JASA LAYANAN	495.849.231,00	0,00	495.849.231,00
	TOTAL	11.815.628.571,83	1.741.773.925,00	13.557.402.496,83

Tabel 5.3.28
Piutang BLUD dari Jasa Layanan Pada RSUD

NO	(Pendapatan BLUD dari Jasa Layanan)	JUMLAH	TANGGAL	KET
1	Klaim Pending Rawat Inap Bulan Juli	434.328.800,00	02 Februari 2024	Dibayarkan Oleh BPJS di Tahun 2024
2	Klaim Pending Rawat Inap Bulan Juni	33.461.300,00	08 Februari 2024	Dibayarkan Oleh BPJS di Tahun 2024
3	Klaim pembayaran klaim IFRS	27.657.131,00	02 Februari 2024	Dibayarkan Oleh BPJS di Tahun 2024
4	Klaim Pelayanan Retribusi Kesehatan	402.000,00	Februari 2024	Disetor oleh Bendahara Penerima
	TOTAL	495.849.231,00		

		<u>2023 (Rp)</u>	<u>2022 (Rp)</u>
5.3.1.1.7	Piutang Transfer Pemerintah Pusat	1.268.829.245,00	728.448.661,00

Saldo Piutang Transfer Pemerintah Pusat pada Neraca Pemerintah Kota Bima per 31 Desember 2023 senilai Rp1.268.829.245,00. Mengalami kenaikan Rp540.380.584,00 atau 74.18% di bandingkan tahun 2022 senilai Rp728.448.661,00.



CATATAN ATAS LAPORAN KEUANGAN
TAHUN ANGGARAN 2023

Lampiran 5.3

Tabel 5.3.29
Mutasi Piutang Transfer Pemerintah Pusat Tahun 2023 dan 2022

No	Uraian	Koreksi Piutang 2022										Aset Lainnya (TDF) 2023 (Rp)	Piutang Transfer 2023 (Rp)
		Piutang DBH 2022 pada LKPD TA 2022 (Rp)	Kurang Bayar DBH 2022 sesuai PMK 90/2023	Penyesuaian Piutang DBH 2022 pada LKPD TA 2023(Rp)	Penetapan sesuai PMK 159 Perubahan Perpres 130 Tahun 2023	Potongan	Total Penetapan DBH 2023	Pembayaran (TDF) TA 2022	Non Tunai (TDF) TA 2023	Non Tunai (TDF) Kurang Bayar TA 2022	Pembayaran Tahun Berjalan		
1	2	3	5	8=6	9	11	12=9+10-11	14	14		15	16	17=12-13-14-15
	DBH Pemerintah Pusat												
	Dana Bagi Hasil Pajak												
1	Biaya Pemungutan PBB Sektor Migas	0,00	0,00	0,00	0,00	0,00	0,00	2.353.390,00	0,00	0,00	0,00	0,00	0,00
2	DBH PBB Biaya Pemungutan Sektor Lainnya	0,00	0,00	0,00	0,00	0,00	0,00	429.115,00	0,00	0,00	0,00	0,00	0,00
3	DBH PBB Bagian Daerah Sektor Migas	0,00	0,00	0,00	415.269.000,00	0,00	415.269.000,00	67.778.277,00	56.693.000,00	0,00	358.576.000,00	56.693.000,00	0,00
	DBH PBB Bagian Daerah Sektor Non Migas	0,00	0,00	0,00	1.823.955.000,00	0,00	1.823.955.000,00	0,00	314.135.000,00	0,00	1.509.820.000,00	314.135.000,00	0,00
4	DBH PBB Bagian Daerah Sektor Lainnya	0,00	0,00	0,00	76.023.000,00	0,00	76.023.000,00	12.360.838,00	12.713.000,00	0,00	63.310.000,00	12.713.000,00	0,00
	DBH PBB Perkebunan	0,00	0,00	0,00	9.690.000,00	0,00	9.690.000,00	0,00	1.453.000,00	0,00	8.237.000,00	1.453.000,00	0,00
	DBH PBB Kehutanan	0,00	0,00	0,00	13.529.000,00	0,00	13.529.000,00	0,00	2.233.000,00	0,00	11.296.000,00	2.233.000,00	0,00
5	DBH Pajak PPh Pasal 21	312.308.820,00	0,00	0,00	7.108.239.000,00	0,00	7.108.239.000,00	885.067.968,00	1.164.840.000,00	0,00	5.943.399.000,00	1.164.840.000,00	0,00
6	DBH Pajak PPh Pasal 25/29	268.169.911,00	0,00	0,00	377.820.000,00	0,00	377.820.000,00	48.081.539,00	10.336.000,00	0,00	367.484.000,00	10.336.000,00	0,00
7	DBH PBB Bagi Rata	0,00	0,00	0,00	0,00	0,00	0,00	472.605.805,00	0,00	0,00	0,00	0,00	0,00

11



CATATAN ATAS LAPORAN KEUANGAN
TAHUN ANGGARAN 2023

Lampiran 5.3

No	Uraian	Koreksi Piutang 2022										Aset Lainnya (TDF) 2023 (Rp)	Piutang Transfer 2023 (Rp)
		2023											
		Piutang DBH 2022 pada LKPD TA 2022 (Rp)	Kurang Bayar DBH 2022 sesuai PMK 90/2023	Penyesuaian Piutang DBH 2022 pada LKPD TA 2023(Rp)	Penetapan sesuai PMK 159 Perubahan Perpres 130 Tahun 2023	Potongan	Total Penetapan DBH 2023	Pembayaran (TDF) TA 2022	Non Tunai (TDF) TA 2023	Non Tunai (TDF) Kurang Bayar TA 2022	Pembayaran Tahun Berjalan		
1	2	3	5	8=6	9	11	12=9+10-11	14	14		15	16	17=12-13-14-15
8	DBH Cukai Hasil Tembakau	105.401.490,00	0,00	0,00	18.811.404.000,00	0,00	18.811.404.000,00	450.334.872,00	0,00	0,00	17.542.575.000,00	0,00	1.268.829.000,00
	Jumlah I	685.880.221,00	0,00	0,00	28.635.929.000,00	0,00	28.635.929.000,00	1.939.011.804,00	1.562.403.000,00	0,00	25.804.697.000,00	1.562.403.000,00	1.268.829.000,00
	Dana Bagi Hasil Bukan Pajak/SDA												
1	DBH SDA Pertambangan Umum Royalty	42.568.440,00	19.730.063.245,00	19.730.063.245,00	31.725.188.000,00	3.694.939.000,00	51.455.251.245,00	2.952.877.453,00	8.050.032.000,00	19.730.063.000,00	23.675.156.000,00	27.780.095.000,00	245,00
2	DBH SDA Kehutanan	0,00	0,00	0,00	43.883.000,00	0,00	43.883.000,00	6.214.586,00	0,00	0,00	43.883.000,00	0,00	0,00
3	DBH SDA Perikanan	0,00	0,00	0,00	1.262.149.000,00	0,00	1.262.149.000,00	211.753.211,00	0,00	0,00	1.262.149.000,00	0,00	0,00
	Jumlah II	42.568.440,00	19.730.063.245,00	19.730.063.245,00	33.031.220.000,00	3.694.939.000,00	52.761.283.245,00	3.170.845.250,00	8.050.032.000,00	19.730.063.000,00	24.981.188.000,00	27.780.095.000,00	245,00
	Jumlah I + Jumlah II	728.448.661,00	19.730.063.245,00	19.730.063.245,00	61.667.149.000,00	3.694.939.000,00	81.397.212.245,00	5.109.857.054,00	9.612.435.000,00	19.730.063.000,00	50.785.885.000,00	29.342.498.000,00	1.268.829.245,00

X



5.3.1.1.8	Piutang Transfer Antar Daerah	<u>2022 (Rp)</u>	<u>2021 (Rp)</u>
		4.528.880.817,00	4.361.716.996,00

Saldo Piutang Transfer Pemerintah Antar Daerah pada Neraca Pemerintah Kota Bima per 31 Desember 2023 senilai Rp4.528.880.817,00. Mengalami kenaikan sebesar Rp167.163.821,00 atau 3,83% jika dibandingkan dengan tahun 2022 sebesar Rp4.361.716.996,00.

Tabel 5.3.30

Mutasi Piutang Transfer Antar Daerah Tahun 2023 dan 2022

No	Uraian	Piutang DBH Propinsi 2022 pada LKPD TA 2022 (Rp)	2023				Piutang Transfer 2023 (Rp)
			Penetapan sesuai SK GUB Nomor 973-184 Tahun 2023	Total Penetapan DBH Pajak Propinsi 2023	Pembayaran Piutang	Pembayaran Tahun Berjalan	
1	2	3	9	12=9+10-11	13	15	17=12-13-14-15
DBH Pemerintah Provinsi							
1	DBH Pajak Kendaraan Bermotor	1.431.975.859,00	7.691.974.654,00	9.123.950.513,00	1.431.975.859,00	6.443.571.435,00	1.248.403.219,00
2	DBH Bea Balik Nama Kendaraan Bermotor	1.265.478.494,00	7.286.028.813,00	8.551.507.307,00	1.265.478.494,00	5.886.755.795,00	1.399.273.018,00
3	DBH Pajak Bahan Bakar Kendaraan Bermotor	1.660.046.665,00	20.848.887.577,00	22.508.934.242,00	1.660.046.665,00	18.971.169.183,00	1.877.718.394,00
4	DBH Pajak Air Permukaan	4.215.978,00	40.054.648,00	44.270.626,00	4.215.978,00	36.568.462,00	3.486.186,00
5	DBH Pajak Rokok	0,00	18.683.218.067,00	18.683.218.067,00	0,00	18.683.218.067,00	Rp0,00
Jumlah		4.361.716.996,00	54.550.163.759,00	58.911.880.755,00	4.361.716.996,00	50.021.282.942,00	4.528.880.817,00
Total		4.361.716.996,00	54.550.163.759,00	58.911.880.755,00	4.361.716.996,00	50.021.282.942,00	4.528.880.817,00

5.3.1.1.9	Piutang Lainnya	<u>2023 (Rp)</u>	<u>2022 (Rp)</u>
		56.904.527.841,25	2.778.761.737,25

Saldo Bagian Lancar Tuntutan Ganti Rugi merupakan saldo Piutang Lancar atas Tagihan Tuntutan Ganti Kerugian daerah yang sudah memiliki Surat Keterangan Tanggung Jawab Mutlak (SKTJM).

Sesuai Buletin Teknis Komite Standar Akuntansi Pemerintahan Nomor 16 yang mengatur tentang Akuntansi Piutang Berbasis Akrua bahwa piutang ganti rugi disajikan sebagai aset lancar senilai nilai yang jatuh tempo dalam tahun berjalan dan yang akan ditagih dalam 12 (dua belas) bulan ke depan berdasarkan surat ketentuan penyelesaian yang telah ditetapkan.

Saldo Bagian Lancar Tuntutan Ganti Rugi pada Neraca Pemerintah Kota Bima per 31 Desember 2023 senilai Rp56.904.527.841,25 tidak mengalami kenaikan senilai Rp54.125.766.104,00 dibandingkan dengan per 31 Desember 2022 senilai Rp2.778.761.737,25.



Piutang Lainnya salah satunya terdiri dari Untuk lampiran Bagian Lancar Tuntutan Ganti Rugi sebagaimana pada **Lampiran 14**.

Terdapat penambahan Piutang Lainnya yang terdiri dari :

- Terdapat Piutang atas Bagian Lancar Tuntutan Ganti Rugi senilai Rp2.778.761.737,25 sebagaimana pada **Lampiran 14**.
- dinas PUPR di akibatkan adanya pengembalian uang muka atas pekerjaan fisik pembukaan yang belum di kembalikan ke Kas Daerah Kota Bima di Tahun 2023 senilai Rp49.879.500,00.

Pengembalian Uang muka atas pekerjaan fisik tersebut di akibatkan karena adanya penolakan dari masyarakat setempat atas pekerjaan Rabat Gang RW 03 Kelurahan Pane dengan no sp2d 5693/LS/Kobi/2023 oleh CV. Virin.

- Terdapat Bagi Hasil IUPK PT AMNT dengan rincian berikut:
 - a. 2020: USD 282.738
 - b. 2021: USD 749.480
 - c. 2022: USD 2.470.333

Dikalikan JISDOR per 31 Desember 2023 senilai Rp15.439,00

- a. 2020: Rp4.365.188.551,00
- b. 2021: Rp11.571.221.720,00
- c. 2022: Rp38.139.476.333,00

Total Piutang Lainnya senilai Rp54.075.886.604,00

		<u>2023 (Rp)</u>	<u>2022 (Rp)</u>
5.3.1.1.11	Penyisihan Piutang	(8.686.677.242,40)	(11.235.490.023,86)

Saldo Penyisihan Piutang pada Neraca Pemerintah Kota Bima per 31 Desember 2023 senilai Rp8.686.677.242,40 Mengalami penurunan sebesar Rp2.548.812.781,46 atau 22,69%. Jika dibandingkan tahun 2022 senilai Rp11.235.490.023,86. Di akibatkan adanya penghapusan penyisihan Piutang Pajak Hotel, Pajak Restoran, Pajak Air Tanah, dan Pajak bumi Bangunan senilai Rp4.730.195.714,00.

		<u>2023 (Rp)</u>	<u>2022 (Rp)</u>
5.3.1.1.12	Beban Dibayar Dimuka	13.750.000,00	274.770.484,00

Saldo Belanja Dibayar Dimuka pada Neraca Pemerintah Kota Bima per 31 Desember 2023 senilai Rp13.750.000,00 mengalami penurunan senilai Rp261.020.484,00 atau 95,00% dibandingkan dengan per 31 Desember 2022 senilai Rp274.770.484,00 dengan rincian sebagai berikut.



Tabel 5.3.31

Beban Dibayar Dimuka Tahun 2023 dan 2022

No	OPD	Keterangan	2023	2022
			(Rp)	(Rp)
1	Dinas Pemberdayaan Perempuan dan perlindungan Anak	Sewa Rumah Aspirasi kelurahan Rabadompu Barat Kecamatan Raba Kota Bima Tahun 2021	13.750.000,00	13.750.000,00
2	Dinas Perhubungan	Atas Belanja Modal Jaringan Listrik Lainnya	0,00	43.980.000,00
3	Dinas Kesehatan	Renovasi Gedung Lab Kesda (DAK)	0,00	141.849.738,00
			0,00	75.190.746,00
Jumlah			13.750.000,00	274.770.484,00

5.3.1.1.13	Persediaan	2023 (Rp)	2022 (Rp)
		<u>18.330.422.816,30</u>	<u>12.186.271.978,05</u>

Saldo Persediaan pada Neraca Pemerintah Kota Bima per 31 Desember 2023 senilai Rp18.330.422.816,30 mengalami kenaikan senilai Rp6.144.150.838,25 atau 50,42% dibandingkan dengan per 31 Desember 2022 senilai Rp12.186.271.978,05.

Jumlah tersebut merupakan saldo Persediaan Bahan Pakai Habis/material yang terdiri dari obat-obatan dan alat kesehatan pakai habis, ATK, bibit tanaman, benih ikan, barang untuk diserahkan kepada masyarakat dan barang Persediaan lainnya pada SKPD di Lingkungan Pemerintah Kota Bima tahun 2022 dan tahun 2023 sebagai berikut.

Tabel 5.3.32

Laporan Persediaan Per SKPD Tahun 2023

No	Nama OPD	PERSEDIAAN 2023								TOTAL
		ATK	CETAK	KERTAS DAN COVER	BAHAN/ BIBIT	OBAT-OBATAN	OBAT-OBATAN LAINNYA	BAHAN - BAHAN LAINNYA	BRANG YANG DISERAHKAN KE MASYARAKAT	
1	Dinas Kesehatan	0,00	13.517.777,78	0,00	0,00	6.892.578.046,32	0,00	230.531.600,00	0,00	7.136.627.424,10
2	Dinas Pekerjaan Umum Dan Penataan Ruang	0,00	0,00	0,00	0,00	0,00	0,00	0,00	8.098.667.132,00	8.098.667.132,00
3	Dinas Ketahanan Pangan	0,00	0,00	0,00	0,00	0,00	0,00	112.278.000,00	0,00	112.278.000,00
4	Dinas Kependudukan dan Catatan Sipil	0,00	194.051.794,15	0,00	0,00	0,00	0,00	0,00	0,00	194.051.794,15
5	Dinas Pengendalian Penduduk dan Keluarga Berencana	0,00	0,00	0,00	0,00	402.788.521,00	0,00	0,00	0,00	402.788.521,00
6	Dinas Perhubungan	0,00	16.100.000,00	0,00	0,00	0,00	0,00	0,00	0,00	16.100.000,00
7	Dinas Koperindag	0,00	11.536.250,00	0,00	0,00	0,00	0,00	0,00	0,00	11.536.250,00
8	Dinas Kelautan dan Perikanan	182.000,00	200.000,00	0,00	880.000,00	0,00	0,00	0,00	0,00	1.262.000,00
9	Dinas Pertanian	0,00	0,00	0,00	0,00	10.266.892,00	0,00	0,00	0,00	10.266.892,00
10	Badan Pengelolaan Keuangan dan aset Daerah	783.000,00	31.500.000,00	6.486.000,00	0,00	0,00	0,00	0,00	0,00	38.769.000,00
11	RSUD Kota Bima	0,00	0,00	0,00	0,00	1.829.089.731,05	372.553.847,00	106.432.225,00	0,00	2.308.075.803,05
TOTAL KESELURUHAN		965.000,00	266.905.821,93	6.486.000,00	880.000,00	9.134.723.190,37	372.553.847,00	449.241.825,00	8.098.667.132,00	18.330.422.816,30



Tabel 5.3.33

Laporan Persediaan Per SKPD Tahun 2022

No	Nama OPD	PERSEDIAAN 2022						TOTAL
		ATK	CETAK	KERTAS DAN COVER	BAHAN KOMPUTER	OBAT-OBATAN	BAHAN - BAHAN LAINNYA	
1	Dinas Pendidikan dan Kebudayaan	1.075.000,00	0,00	0,00	0,00	0,00	0,00	1.075.000,00
2	Dinas Kesehatan	0,00	29.432.000,00	0,00	0,00	7.901.545.405,68	681.943.250,00	8.612.920.655,68
3	Dinas Ketahanan Pangan	0,00	0,00	0,00	0,00	0,00	45.450.000,00	45.450.000,00
4	Dinas Kependudukan dan Catatan Sipil	278.000,00	273.049.935,64	0,00	5.240.000,00	0,00	0,00	278.567.935,64
5	Dinas Pengendalian Penduduk dan Keluarga Berencana	0,00	0,00	0,00	0,00	677.583.309,00	0,00	677.583.309,00
6	Dinas Perhubungan	0,00	48.000.000,00	0,00	0,00	0,00	0,00	48.000.000,00
7	Dinas Koperindag	0,00	28.585.950,00	0,00	0,00	0,00	0,00	28.585.950,00
8	Diskankut	129.000,00	400.000,00	0,00	0,00	0,00	1.980.000,00	2.509.000,00
9	BPBD	0,00	900.000,00	300.000,00	0,00	0,00	0,00	1.200.000,00
10	Badan Pengelolaan Keuangan dan aset Daerah	810.000,00	29.625.000,00	3.100.000,00	0,00	0,00	0,00	33.535.000,00
11	RSUD Kota Bima	0,00	14.337.800,00	0,00	0,00	2.300.391.792,73	142.115.535,00	2.456.845.127,73
TOTAL KESELURUHAN		2.292.000,00	424.330.686,00	3.400.000,00	5.240.000,00	10.879.520.507,00	871.488.785,00	12.186.271.978,05

	2023 (Rp)	2022 (Rp)
5.3.1.2 Investasi Jangka Panjang	18.137.504.969,22	23.023.125.259,72

Investasi jangka panjang adalah investasi yang dimaksudkan untuk dimiliki selama lebih dari dua belas bulan. Investasi Jangka Panjang dibagi menurut sifat penanaman investasinya, yaitu investasi permanen dan investasi nonpermanen. Investasi Permanen adalah investasi jangka panjang yang dimaksudkan untuk dimiliki secara berkelanjutan, sedangkan investasi nonpermanen adalah investasi jangka panjang yang dimaksudkan untuk dimiliki secara tidak berkelanjutan.

Berkelanjutan adalah investasi yang dimaksudkan untuk dimiliki terus menerus tanpa ada niat untuk memperjualbelikan atau menarik kembali. Sedangkan tidak berkelanjutan adalah kepemilikan investasi yang berjangka waktu lebih dari 12 bulan, dimaksudkan untuk tidak dimiliki terus menerus atau ada niat untuk memperjualbelikan atau menarik kembali.

Saldo Investasi Jangka Panjang pada Neraca Pemerintah Kota Bima per 31 Desember 2023 senilai Rp18.137.504.969,22 mengalami penurunan senilai Rp4.885.620.290,50 atau 21,22% dibandingkan dengan per 31 Desember 2022 senilai Rp23.023.125.259,72 yang terdiri dari.



Tabel 5.3.34

Laporan Investasi Jangka Panjang Tahun 2023 dan 2022

No	Investasi Jangka Panjang	31/12/2023	31/12/2022
1	Investasi Non Permanen	0,00	0,00
2	Investasi Permanen	18.137.504.969,22	23.023.125.259,72
Jumlah		18.137.504.969,22	23.023.125.259,72

Investasi Jangka Panjang Non Permanen	<u>2023 (Rp)</u>	<u>2022 (Rp)</u>
	0,00	0,00

Investasi Jangka Panjang Non Permanen yang dilakukan oleh Pemerintah Kota Bima tersebut merupakan dana bergulir yang bersumber dari APBD yang disalurkan kepada kelompok usaha ekonomi produktif maupun masyarakat melalui dinas/instansi terkait dalam rangka pemberdayaan ekonomi kerakyatan yang harus dikembalikan beserta bagi hasil keuntungannya dalam jangka waktu tertentu.

Saldo Investasi Non Permanen pada Neraca Pemerintah Kota Bima per 31 Desember 2023 senilai Rp0,00.

Tabel 5.3.35

Tabel Investasi Non Permanen

No	Investasi Jangka Panjang	31/12/2023	31/12/2022
1	Dana Bergulir	3.516.637.731,00	3.525.842.694,00
2	Dana Bergulir Diragukan Tertagih	(3.516.637.731,00)	(3.525.842.694,00)
Jumlah		0,00	0,00

5.3.1.2.1.1 Dana Bergulir	<u>2023 (Rp)</u>	<u>2022 (Rp)</u>
	3.516.637.731,00	3.525.842.694,00

Saldo Dana Bergulir pada Neraca Pemerintah Kota Bima per 31 Desember 2023 senilai Rp3.516.637.731,00 mengalami penurunan senilai Rp9.204.963,00 atau 0,26% dibandingkan tahun 2022 senilai Rp3.525.842.694,00

Mutasi Dana Bergulir tahun 2023 adalah sebagai berikut.

Tabel 5.3.36

Data Dana Bergulir Tahun 2023 dan 2022

No	OPD Pengelola	31/12/2022	Penambahan	Pengurangan	31/12/2023	Keterangan
1	Dinas Koperasi, Perindustrian dan Perdagangan	1.045.394.785,00	0,00	3.342.443,00	1.042.052.342,00	Lampiran 15
2	Bagian Perekonomian dan Usaha Daerah	2.419.472.909,00	0,00	5.862.520,00	2.413.610.389,00	Lampiran 16
3	Dinas Pemberdayaan Perempuan dan Perlindungan Anak (ex. BPMPK)	60.975.000,00	0,00	0,00	60.975.000,00	Lampiran 17
Jumlah		3.525.842.694,00	0,00	9.204.963,00	3.516.637.731,00	



Sesuai Peraturan Menteri dalam Negeri Nomor 73 Tahun 2020 tentang Pedoman Penyisihan Piutang dan Penyisihan Dana Bergulir pada Pemerintah Daerah dan Peraturan Walikota Bima Nomor 105 Tahun 2021 tentang Kebijakan Akuntansi Pemerintah Kota Bima, dilakukan penyisihan atas dana bergulir dengan persentase penyisihan sebagai berikut.

Tabel 5.3.37
Perhitungan Dana Bergulir sesuai Kebijakan Akuntansi

No	Umur Tunggakan Dana Bergulir	Kategori Penyaluran Dana Bergulir	% Penyisihan Dana Bergulir Diragukan Tertagih
1	0 s.d 2 thn	Lancar	0 %
2	> 2 thn s.d 3 thn	Kurang Lancar	10 %
3	>3 thn s.d 4 thn	Diragukan	50 %
4	> 4 thn ke atas	Macet	100 %

Dari jumlah Dana Bergulir senilai Rp3.516.637.731,00 telah dilakukan penyisihan senilai Rp3.516.637.731,00 sehingga nilai Dana Bergulir neto adalah senilai Rp0,00.

Rincian dana bergulir beserta perhitungan penyisihannya masing-masing SKPD adalah sebagai berikut.

Tabel 5.3.38
Perhitungan Dana Bergulir Per SKPD Tahun 2023

No	OPD Pengelola	31/12/2023	Penyisihan Tidak Tertagih	NRV 31 Desember 2023
1	Dinas Koperasi, Perindustrian dan Perdagangan	1.042.052.342,00	1.042.052.342,00	0,00
2	Bagian Perekonomian dan Usaha Daerah	2.413.610.389,00	2.413.610.389,00	0,00
3	Dinas Pemberdayaan Perempuan dan Perlindungan Anak (ex. BPMPK)	60.975.000,00	60.975.000,00	0,00
Jumlah		3.516.637.731,00	3.516.637.731,00	0,00

5.3.1.2.1.2 Dana Bergulir Diragukan Tertagih 2023 (Rp) 2022 (Rp)
(3.516.637.731,00) (3.525.842.694,00)

Saldo Dana Bergulir Diragukan Tertagih pada Neraca Pemerintah Kota Bima per 31 Desember 2023 senilai Rp3.516.637.731,00 dan di tahun 2022 senilai Rp3.525.842.694,00.

5.3.1.2.2 Investasi Jangka Panjang Permanen 2023 (Rp) 2022 (Rp)
18.137.504.969,22 23.023.125.259,72



Saldo Investasi Jangka Panjang Permanen pada Neraca Pemerintah Kota Bima per 31 Desember 2023 sebesar Rp18.137.504.969,22 dan Tahun 2022 senilai Rp23.023.125.259,72. Nilai saldo merupakan Akumulasi nilai Penyertaan Modal Pemerintah Kota Bima pada PERUMDA Bima Aneka dengan menggunakan metode Ekuitas senilai dan PT.Bank NTB, PT. Jamkrida NTB Bersaing, PD BPR NTB dan KPN Sabua Ade menggunakan Metode Biaya.

5.3.1.2.2.1	Penyertaan Modal Pemerintah Daerah	<u>2023 (Rp)</u>	<u>2022(Rp)</u>
		18.137.504.969,22	16.137.504.969,22

Saldo Penyertaan Modal Pemerintah Daerah pada Neraca Pemerintah Kota Bima per 31 Desember 2023 senilai Rp18.137.504.969,22 dan di tahun 2022 senilai Rp16.137.504.969,22.

Tabel 5.3.39A
Penyertaan Modal Pemerintah Daerah

NO	PENYERTAAN MODAL	2023	2022	Keterangan
1	PERUMDA Bima Aneka	725.134.575,22	725.134.575,22	Metode Ekuitas
2	PT. Bank NTB	15.067.621.350,00	13.067.621.350,00	Metode Biaya
3	PT. Jamkrida NTB BERSAING	1.000.000.000,00	1.000.000.000,00	Metode Biaya
4	PD. BPR NTB	1.044.749.044,00	1.044.749.044,00	Metode Biaya
5	KPN Sabua Ade	300.000.000,00	300.000.000,00	Metode Biaya
Total		18.137.504.969,22	16.137.504.969,22	

Rincian Penyertaan modal dengan menggunakan Metode Ekuitas dan Metode Biaya :

Tabel 5.3.39B
Perhitungan Menggunakan Metode Ekuitas

No	BUMD	Prosesntasi Kepemilikan Saham	Per 31 Des 2023	Per 31 Des 2022	Naik/ (turun)
1	PERUMDA Bima Aneka	100,00%	725.134.575,22	725.134.575,22	0,00
J u m l a h			725.134.575,22	725.134.575,22	0,00

Tabel 5.3.40
Perhitungan Mengguakan Metode Biaya
Data Penyertaan Modal Tahun 2023 dan 2022

No	BUMD	Prosesntasi Kepemilikan Saham	Per 31 Des 2023	Per 31 Des 2022	Naik/ (turun)
1	PT. Bank NTB	1,48%	15.067.621.350,00	13.067.621.350,00	2.000.000.000,00
2	PT. Jamkrida NTB BERSAING	3,05%	1.000.000.000,00	1.000.000.000,00	0,00
3	PD. BPR NTB	0,58%	1.044.749.044,00	1.044.749.044,00	0,00
4	KPN Sabua Ade	2,14%	300.000.000,00	300.000.000,00	0,00
J u m l a h			17.412.370.394,00	15.412.370.394,00	2.000.000.000,00



Peraturan Walikota Bima Nomor 105 Tahun 2021 tentang Kebijakan Akuntansi Pemerintah Kota Bima sebagaimana telah diubah dengan Peraturan Walikota Bima nomor 69 Tahun 2023 tentang Perubahan Peraturan Walikota Bima Nomor 105 Tahun 2021 tentang Kebijakan Akuntansi Pemerintah Kota Bima bahwa Investasi pada PERUMDA Bima Aneka menggunakan metode ekuitas karena kepemilikan sahamnya 100% milik Pemerintah Kota Bima sedangkan PT. Bank NTB, PT. Jamkrida NTB Bersaing, PD. BPR NTB dan KPN sabua Ade menggunakan metode biaya karena kepemilikan saham kurang dari 20%. Sesuai PSAP 6 paragraf 40 menyatakan bahwa hasil investasi berupa deviden tunai yang diperoleh dari penyertaan modal pemerintah yang pencatatannya menggunakan metode biaya, dicatat sebagai pendapatan hasil investasi. Sedangkan apabila menggunakan metode ekuitas, bagian laba berupa deviden tunai dicatat sebagai pendapatan hasil investasi dan mengurangi nilai investasi pemerintah. Dividen dalam bentuk saham tidak akan menambah nilai investasi pemerintah.

5.3.1.3 Aset Tetap	<u>2023 (Rp)</u>	<u>2022 (Rp)</u>
	2.023.919.402.348,75	1.947.211.575.128,24

Saldo Nilai Buku Aset Tetap pada Neraca Pemerintah Kota Bima per 31 Desember 2023 senilai Rp2.023.919.402.348,75, mengalami kenaikan senilai Rp76.707.827.220,51 atau 3,94% dibandingkan dengan per 31 Desember 2022 senilai Rp1.947.211.575.128,24 sebagaimana pada **Lampiran 20** dan rincian per Perangkat Daerah (PD) pada **Lampiran 21**.

Tabel 5.3.41
Rincian Aset Tetap Tahun 2023 dan 2022

No.	Uraian	2023 (Rp)	2022 (Rp)
1	Tanah	605.155.129.175,00	566.178.193.169,87
2	Peralatan dan Mesin	358.928.790.783,25	331.728.951.182,14
3	Gedung dan Bangunan	794.793.378.334,16	719.111.405.819,66
4	Jalan, Irigasi dan Jaringan	1.301.044.811.594,24	1.235.419.949.690,20
5	Aset tetap lainnya	87.161.832.504,71	85.432.671.685,71
6	Konstruksi dalam Pengerjaan (KDP)	1.778.987.297,00	8.402.727.432,20
J u m l a h		3.148.862.929.688,36	2.946.273.898.979,78
Akumulasi Penyusutan		(1.124.943.527.339,61)	(999.062.323.851,54)
Nilai Buku Aset Tetap		2.023.919.402.348,75	1.947.211.575.128,24

Rincian mutasi Aset Tetap dapat dilihat pada tabel sebagai berikut.



Tabel 5.3.42

Mutasi Aset Tetap tahun 2023 adalah sebagai berikut :

No.	Uraian	2022 (Rp)	Mutasi		2023 (Rp)
			Tambah (Rp)	Kurang (Rp)	
1	Tanah	566.178.193.169,87	45.013.642.999,00	6.036.706.993,87	605.155.129.175,00
2	Peralatan dan Mesin	331.728.951.182,14	37.850.608.648,06	10.650.769.046,95	358.928.790.783,25
3	Gedung dan Bangunan	719.111.405.819,66	86.552.394.047,99	10.870.421.533,49	794.793.378.334,16
4	Jalan, Irigasi dan Jaringan	1.235.419.949.690,20	85.518.681.360,04	19.893.819.456,00	1.301.044.811.594,24
5	Aset Tetap Lainnya	85.432.671.685,71	2.213.311.119,00	484.150.300,00	87.161.832.504,71
6	Konstruksi dalam Pengerjaan (KDP)	8.402.727.432,20	24.986.020.153,80	31.609.760.289,00	1.778.987.297,00
	Jumlah	2.946.273.898.979,78	282.134.658.327,89	79.545.627.619,31	3.148.862.929.688,36
	Akumulasi Penyusutan	(999.062.323.851,54)	(135.510.369.076,18)	(9.629.165.588,11)	(1.124.943.527.339,61)
	Nilai Buku Aset Tetap	1.947.211.575.128,24	146.624.289.251,71	69.916.462.031,20	2.023.919.402.348,75

Penambahan Aset Tetap senilai Rp282.134.658.327,89 terdiri dari:

- Belanja Modal Aset Tetap Tahun Anggaran 2023 terealisasi senilai Rp147.460.020.226,00;
- Hibah dari Pemerintah Kabupaten Bima senilai Rp41.163.001.610,00 berdasarkan Berita Acara Serah Terima Nomor: 134.4/007/07.3/2023 dan Nomor 180/1/NKD/I/2023 Tanggal 25 Januari 2023 (**Lampiran 22**);
- Hibah dari Direktorat Jenderal Bina Administrasi Kewilayahan senilai Rp150.000.000,00 berdasarkan Berita Acara Serah Terima Nomor: 300.1.7/8164/BAK/XII/2022 dan Nomor: 364/BAST/DAMKAR/XII/2022 tanggal 20 Desember 2022 (**Lampiran 22**);
- Hibah dari Direktorat Jenderal Kesehatan Masyarakat senilai Rp640.000.000,00 berdasarkan Berita Acara Serah Terima Nomor: BJ.01.04/PPK4.1/204/2023 tanggal 5 September 2023 (**Lampiran 22**);
- Hibah dari Direktorat Jenderal Kesehatan Masyarakat senilai Rp292.300.000,00 berdasarkan Berita Acara Serah Terima Nomor: BJ.01.04/PPK4.1/130/2023 tanggal 7 Agustus 2023 (**Lampiran 22**);
- Hibah dari Direktorat Jenderal Kesehatan Masyarakat senilai Rp29.750.000,00 berdasarkan Berita Acara Serah Terima Nomor: BJ.01.04/PPK4.1/1034/2023 tanggal 11 Desember 2023 (**Lampiran 22**);
- Hibah dari Masyarakat senilai Rp8.100.000,00 (**Lampiran 22**);
- Kapitalisasi atas Belanja Honorarium Pengadaan Barang/Jasa senilai Rp213.360.000,00;
- Kapitalisasi atas Belanja Barang dan Jasa senilai Rp1.309.361.109,00;
- Koreksi tambah atas kurang catat nilai perolehan barang pada Buku Inventaris Barang Milik Daerah Kota Bima senilai Rp33.815.181.944,80;
- Mutasi antar Perangkat Daerah (PD) senilai Rp2.594.798.877,03;
- Reklas antar Kartu Inventaris Barang (KIB) senilai Rp54.444.924.561,06; dan
- Reklas tambah dari Aset Lain-lain senilai Rp13.860.000,00.



Pengurangan Aset Tetap senilai Rp79.545.627.619,31 terdiri dari:

- a. Pengurangan Aset Tetap Tanah serta Gedung dan Bangunan atas Hibah berdasarkan SK. Walikota Bima Nomor : 188.45/325/900.32/III/2023 Tanggal 24 Maret 2023 tentang Penetapan Penghapusan Barang Milik Daerah Kota Bima Yang Telah dihibahkan kepada Kepolisian Republik Indonesia Daerah Nusa Tenggara Barat Resor Bima Kota senilai Rp647.869.654,18;
- b. Pengurangan Aset Tetap Peralatan dan Mesin atas Hibah berdasarkan SK. Walikota Bima Nomor : 188.45/555/900.32/VI/2023 Tanggal 27 Juni 2023 tentang Penetapan Penghapusan Barang Milik Daerah Kota Bima Yang Telah dihibahkan kepada Kepolisian Republik Indonesia Daerah Nusa Tenggara Barat Resor Bima Kota senilai Rp995.989.193,65;
- c. Pengurangan Aset Tetap Tanah atas Hibah berdasarkan SK. Walikota Bima Nomor : 188.45/674/900.32/X/2023 Tanggal 11 Oktober 2023 tentang Penetapan Penghapusan Barang Milik Daerah Kota Bima Yang Telah dihibahkan kepada Pemerintah Provinsi Nusa Tenggara Barat senilai Rp431.250.539,69;
- d. Pengurangan Aset Tetap Jalan, Jaringan dan Irigasi atas Hibah berdasarkan Naskah Perjanjian Hibah antara Pemerintah Kota Bima dengan Polres Bima Kota Nomor : 600/1359/IX/2023 Tanggal 26 September 2023 senilai Rp199.843.000,00;
- e. Pengurangan Aset Tetap atas Penghapusan Barang Milik Daerah berdasarkan SK. Walikota Bima Nomor : 188.45/845/900.32/XII/2023 Tanggal 29 Desember 2023 tentang Penetapan Penghapusan Barang Milik Daerah Kota Bima Yang Telah di Proses Pembongkaran Tahun 2023 dari Daftar Barang Milik Daerah Kota Bima senilai Rp1.431.805.489,35;
- f. Reklasifikasi Aset Tetap ke Aset Lainnya senilai Rp12.418.245.491,30;
- g. Pengurangan atas Mutasi antar Perangkat Daerah (PD) senilai Rp2.594.798.877,03;
- h. Reklasifikasi antar KIB senilai Rp54.444.924.561,06;
- i. Pengurangan Aset Tetap yang disebabkan adanya Koreksi kurang atas Belanja Modal yang tidak tercatat sebagai aset tetap dan Koreksi Kode Rekening senilai Rp2.267.931.317,00;
- j. Pengurangan Aset Tetap yang disebabkan adanya Koreksi kurang atas Belanja Modal yang kurang volume pekerjaan senilai Rp402.049.000,00; dan
- k. Pengurangan Aset yang disebabkan adanya Koreksi kurang yang direklasifikasi ke Properti Investasi senilai Rp3.710.920.496,05.

5.3.1.3.1 Tanah	2023 (Rp)	2022 (Rp)
	605.155.129.175,00	566.178.193.169,87

Tanah per 31 Desember 2023 senilai Rp605.155.129.175,00 mengalami kenaikan senilai Rp38.976.936.005,13 atau 6,88% dibandingkan tahun 2022 Rp566.178.193.169,87 dengan rincian sebagai berikut:

Tabel 5.3.43
Rincian Aset Tanah Tahun 2023 dan 2022

No.	Tanah	2023 (Rp)	2022 (Rp)
1	Tanah Persil	136.488.254.052,34	115.483.039.046,21



No.	Tanah	2023 (Rp)	2022 (Rp)
2	Tanah Non Persil	284.343.756.232,00	283.271.191.233,00
3	Lapangan	184.323.118.890,66	167.423.962.890,66
	Jumlah	605.155.129.175,00	566.178.193.169,87

Mutasi Tanah tahun 2023 adalah sebagai berikut :

Uraian	Jumlah (Rp)
Saldo Awal per 1 Januari 2023	566.178.193.169,87
Penambahan Tahun 2023	45.013.642.999,00
Pengurangan Tahun 2023	6.036.706.993,87
Saldo Akhir Per 31 Desember 2023	605.155.129.175,00

Penambahan Aset Tanah Tahun 2023 senilai Rp.45.013.642.999,00 berasal dari:

- Belanja modal tanah Tahun 2023 senilai Rp1.094.391.000,00;
- Hibah dari Pemerintah Kabupaten Bima senilai Rp15.922.292.000,00; berdasarkan Berita Acara Serah Terima Nomor: 134.4/007/07.3/2023 & 180/1/NKD/I/2023 Tanggal 25 Januari 2023; **Lampiran 22.**
- Hibah dari Masyarakat senilai Rp8.100.000,00; **Lampiran 22.**
- Kapitalisasi atas Belanja Honorarium Pengadaan Barang/Jasa senilai Rp3.710.000,00;
- Koreksi tambah atas kurang catat nilai perolehan barang dan Koreksi Kode Rekening pada Buku Inventaris Barang Milik Daerah Kota Bima senilai Rp27.971.289.999,00;
- Reklas tambah dari Aset Lain-lain senilai Rp13.860.000,00.

Pengurangan Aset Tetap Tanah selama Tahun 2023 senilai Rp6.036.706.993,87 terdiri dari :

- Pengurangan Aset Tetap Tanah atas Hibah berdasarkan SK. Walikota Bima Nomor : 188.45/325/900.32/III/2023 Tanggal 24 Maret 2023 tentang Penetapan Penghapusan Barang Milik Daerah Kota Bima Yang Telah dihibahkan kepada Kepolisian Republik Indonesia Daerah Nusa Tenggara Barat Resor Bima Kota senilai Rp38.436.454,18;
- Pengurangan Aset Tetap Tanah atas Hibah berdasarkan SK. Walikota Bima Nomor : 188.45/674/900.32/X/2023 Tanggal 11 Oktober 2023 tentang Penetapan Penghapusan Barang Milik Daerah Kota Bima Yang Telah dihibahkan kepada Pemerintah Provinsi Nusa Tenggara Barat senilai Rp431.250.539,69;
- Pengurangan Aset Tetap yang disebabkan adanya Koreksi Kode Rekening/Penggabungan pencatatan Aset senilai Rp1.919.200.000,00 pada Sekretariat Daerah;
- Pengurangan Aset Tetap yang disebabkan Koreksi Kurang atas Tanah Bermasalah yang sudah bersertifikat atas nama Warga senilai Rp28.600.000,00;
- Pengurangan Aset Tetap Tanah yang disebabkan adanya Koreksi berupa Reklas ke Properti Investasi senilai Rp2.912.375.000,00.
- Pengurangan Aset Tetap Tanah yang disebabkan Reklas ke Aset Lainnya senilai Rp706.845.000,00 pada Sekretariat Daerah.



Jumlah tanah sebanyak 798 objek yang terdiri dari 524 objek yang bersertifikat, dan yang tidak bersertifikat sebanyak 274 objek.

Selama tahun 2023 tidak ada penambahan penerbitan sertifikat tanah yang telah diajukan oleh BPKAD Bidang BMD tahun 2012 dan Bagian Administrasi Pemerintahan Kota Bima tahun 2016 kepada Kantor Badan Pertanahan Nasional Kota Bima. Upaya sertifikasi akan terus dilakukan secara bertahap dengan memperhatikan ketersediaan sumber daya dan prioritas pembangunan di lingkungan Kota Bima.

Tindak lanjut terhadap Laporan Hasil Pemeriksaan atas Sistem Pengendalian Intern Nomor 21.B/LHP-LKPD/XIX.MTR/05/2018 tanggal 30 Mei 2018 terkait penerbitan sertifikat tanah masih dalam proses adalah sebagai berikut.

Tabel 5.3.44
Penerbitan Sertifikat Tanah masih dalam Proses

No.	Uraian	2022		Terbit 2023		Sisa dalam proses s/d Tahun 2023		Keterangan
		Jumlah Bidang	Luas (m ²)	Jumlah Bidang	Luas (m ²)	Jumlah Bidang	Luas (m ²)	
1	Pengajuan Penerbitan Sertifikat 2012	8	36.272	0,00	0,00	8	36.272	BPKAD Bidang Aset
2	Pengajuan Penerbitan Sertifikat 2016	6	12.981	0,00	0,00	6	12.981	Bag. Administrasi Pemerintahan
	JUMLAH	14	49.253	0,00	0,00	14	49.253	

5.3.1.3.2 Peralatan dan Mesin	<u>2023 (Rp)</u>	<u>2022 (Rp)</u>
	358.928.790.783,25	331.728.951.182,14

Saldo Peralatan dan Mesin pada Neraca Pemerintah Kota Bima per 31 Desember 2023 senilai Rp358.928.790.783,25 mengalami kenaikan senilai Rp27.199.839.601,11 atau 8,20% dibandingkan dengan per 31 Desember 2022 senilai Rp331.728.951.182,14 dengan rincian sebagai berikut.

Tabel 5.3.45
Rincian Nilai Peralatan dan Mesin Tahun 2023 dan 2022

No.	Peralatan dan Mesin	2023 (Rp)	2022 (Rp)
1	Alat Besar Darat	11.876.642.202,00	11.500.431.811,00
2	Alat Besar Apung	49.527.500,00	49.527.500,00
3	Alat Bantu	2.001.690.342,83	1.759.673.315,83
4	Alat Angkutan Darat Bermotor	67.963.627.581,33	62.626.305.638,31
5	Alat Angkutan Darat Tak Bermotor	3.133.226.612,68	3.098.226.612,68
6	Alat Angkutan Apung Bermotor	8.866.755.159,50	8.766.955.159,50
7	Alat Angkutan Apung Tak Bermotor	846.590.750,00	648.192.000,00
8	Alat Bengkel Bermesin	1.042.049.525,11	1.039.766.025,11



CATATAN ATAS LAPORAN KEUANGAN
TAHUN ANGGARAN 2023

Lampiran 5.3

No.	Peralatan dan Mesin	2023 (Rp)	2022 (Rp)
9	Alat Bengkel Tak Bermesin	395.593.340,66	395.593.340,66
10	Alat Ukur	2.267.857.647,33	2.275.182.647,33
11	Alat Pengolahan	5.394.192.415,57	5.277.636.540,57
12	Alat Kantor	15.198.729.069,73	13.397.517.918,34
13	Alat Rumah Tangga	38.962.612.231,85	36.657.050.211,55
14	Meja Dan Kursi Kerja/Rapat Pejabat	8.968.772.461,24	8.319.140.124,24
15	Alat Studio	10.737.034.612,05	10.449.988.475,05
16	Alat Komunikasi	3.117.901.620,19	2.849.439.979,74
17	Peralatan Pemancar	1.912.524.975,28	1.912.524.975,28
18	Alat Kedokteran	43.638.092.704,02	42.866.097.104,02
19	Alat Kesehatan Umum	38.892.831.640,17	28.587.404.647,17
20	Unit Alat Laboratorium	10.378.214.601,91	10.384.463.351,91
21	Unit Alat Laboratorium Kimia Nuklir	291.813.083,65	291.813.083,65
22	Alat Peraga Praktek Sekolah	19.283.133.251,84	19.273.127.251,84
23	Alat Laboratorium Fisika Nuklir/Elektronika	159.486.875,00	159.486.875,00
24	Alat Proteksi Radiasi/Proteksi Lingkungan	184.444.000,00	184.444.000,00
25	Alat Laboratorium Lingkungan Hidup	668.534.375,00	668.534.375,00
26	Peralatan Laboratorium Hydrodinamica	204.114.085,75	204.114.085,75
27	Alat Laboratorium Standarisasi Kalibrasi dan Instrumentasi	2.300.000,00	2.300.000,00
28	Senjata Api	24.906.800,00	24.906.800,00
29	Persenjataan Non Senjata Api	356.797.000,00	29.375.000,00
30	Alat Khusus Kepolisian	9.797.150,00	9.797.150,00
31	Komputer Unit	45.142.012.442,34	42.392.107.650,01
32	Peralatan Komputer	12.686.214.662,22	11.536.162.768,60
33	Alat Deteksi	101.950.000,00	101.950.000,00
34	Alat Pelindung	39.128.000,00	30.000.000,00
35	Alat Sar	344.221.700,00	344.221.700,00
36	Rambu-Rambu Lalu Lintas Darat	3.238.637.100,00	3.078.263.600,00
37	Peralatan Olah Raga	546.833.264,00	537.229.464,00
	Jumlah	358.928.790.783,25	331.728.951.182,14
	Akumulasi Penyusutan	(254.269.148.413,81)	(226.313.432.097,54)
	Nilai Buku Peralatan dan Mesin	104.659.642.369,44	105.415.519.084,60

Tabel 5.3.46

Mutasi Peralatan dan Mesin Tahun 2023 dan 2022

Mutasi Aset Tetap Peralatan dan Mesin tahun 2023 adalah sebagai berikut :

No.	Uraian	2022 (Rp)	MUTASI		2023 (Rp)
			Tambah (Rp)	Kurang (Rp)	
1	Alat Besar Darat	11.500.431.811,00	947.000.000,00	570.789.609,00	11.876.642.202,00
2	Alat Besar Apung	49.527.500,00	0,00	0,00	49.527.500,00
3	Alat Bantu	1.759.673.315,83	242.017.027,00	0,00	2.001.690.342,83

E N



CATATAN ATAS LAPORAN KEUANGAN
TAHUN ANGGARAN 2023

Lampiran 5.3

No.	Uraian	2022 (Rp)	MUTASI		2023 (Rp)
			Tambah (Rp)	Kurang (Rp)	
4	Alat Angkutan Darat Bermotor	62.626.305.638,31	12.683.904.312,00	7.346.582.368,98	67.963.627.581,33
5	Alat Angkutan Darat Tak Bermotor	3.098.226.612,68	35.000.000,00	0,00	3.133.226.612,68
6	Alat Angkutan Apung Bermotor	8.766.955.159,50	99.800.000,00	0,00	8.866.755.159,50
7	Alat Angkutan Apung Tak Bermotor	648.192.000	198.398.750,00	0,00	846.590.750,00
8	Alat Bengkel Bermesin	1.039.766.025,11	2.283.500,00	0,00	1.042.049.525,11
9	Alat Bengkel Tak Bermesin	395.593.340,66	0,00	0,00	395.593.340,66
10	Alat Ukur	2.275.182.647,33	0,00	7.325.000,00	2.267.857.647,33
11	Alat Pengolahan	5.277.636.540,57	116.555.875,00	0,00	5.394.192.415,57
12	Alat Kantor	13.397.517.918,34	2.045.072.541,95	243.861.390,56	15.198.729.069,73
13	Alat Rumah Tangga	36.657.050.211,55	3.602.957.199,11	1.297.395.178,81	38.962.612.231,85
14	Meja Dan Kursi Kerja/Rapat Pejabat	8.319.140.124,24	746.672.337,00	97.040.000,00	8.968.772.461,24
15	Alat Studio	10.449.988.475,05	316.886.137,00	29.840.000,00	10.737.034.612,05
16	Alat Komunikasi	2.849.439.979,74	298.713.496,00	30.251.855,55	3.117.901.620,19
17	Peralatan Pemancar	1.912.524.975,28	0,00	0,00	1.912.524.975,28
18	Alat Kedokteran	42.866.097.104,02	771.995.600,00	0,00	43.638.092.704,02
19	Alat Kesehatan Umum	28.587.404.647,17	10.319.886.010,00	14.459.017,00	38.892.831.640,17
20	Unit Alat Laboratorium	10.384.463.351,91	16.270.000,00	22.518.750,00	10.378.214.601,91
21	Unit Alat Laboratorium Kimia Nuklir	291.813.083,65	0,00	0,00	291.813.083,65
22	Alat Peraga Praktek Sekolah	19.273.127.251,84	60.495.800,00	50.489.800,00	19.283.133.251,84
23	Alat Laboratorium Fisika Nuklir/Elektronika	159.486.875,00	0,00	0,00	159.486.875,00
24	Alat Proteksi Radiasi/Proteksi Lingkungan	184.444.000,00	0,00	0,00	184.444.000,00
25	Alat Laboratorium Lingkungan Hidup	668.534.375,00	0,00	0,00	668.534.375,00
26	Peralatan Laboratorium Hydrodinamica	204.114.085,75	0,00	0,00	204.114.085,75
27	Alat Laboratorium Standarisasi Kalibrasi dan Instrumentasi	2.300.000,00	0,00	0,00	2.300.000,00
28	Senjata Api	24.906.800,00	0,00	0,00	24.906.800,00
29	Persenjataan Non Senjata Api	29.375.000,00	327.422.000,00	0,00	356.797.000,00
30	Alat Khusus Kepolisian	9.797.150,00	0,00	0,00	9.797.150,00
31	Komputer Unit	42.392.107.650,01	3.558.992.463,79	809.087.671,46	45.142.012.442,34
32	Peralatan Komputer	11.536.162.768,60	1.251.180.299,21	101.128.405,59	12.686.214.662,22
33	Alat Deteksi	101.950.000,00	0,00	0,00	101.950.000,00
34	Alat Pelindung	30.000.000,00	39.128.000,00	30.000.000,00	39.128.000,00



CATATAN ATAS LAPORAN KEUANGAN
TAHUN ANGGARAN 2023

Lampiran 5.3

No.	Uraian	2022 (Rp)	MUTASI		2023 (Rp)
			Tambah (Rp)	Kurang (Rp)	
35	Alat Sar	344.221.700,00	0,00	0,00	344.221.700,00
36	Rambu-Rambu Lalu Lintas Darat	3.078.263.600,00	160.373.500,00	0,00	3.238.637.100,00
37	Peralatan Olah Raga	537.229.464,00	9.603.800,00	0,00	546.833.264,00
J u m l a h		331.728.951.182,14	37.850.608.648,06	10.650.769.046,95	358.928.790.783,25
Akumulasi Penyusutan		(226.313.432.097,54)	(36.838.391.673,38)	(8.882.675.357,11)	(254.269.148.413,81)
Nilai Buku Peralatan dan Mesin		105.415.519.084,60	1.012.216.974,68	1.768.093.689,84	104.659.642.369,44

U r a i a n	Jumlah (Rp)
Saldo Akhir per 31 Desember 2022	331.728.951.182,14
Penambahan Tahun 2022	37.850.608.648,06
Pengurangan Tahun 2022	10.650.769.046,95
Saldo Akhir Per 31 Desember 2023	358.928.790.783,25
Akumulasi Penyusutan	(254.269.148.413,81)
Nilai Buku Per 31 Desember 2022	104.659.642.369,44

Penambahan Aset Tetap Peralatan dan Mesin tahun 2023 senilai Rp37.850.608.648,06 berasal dari:

- Belanja Modal Peralatan dan Mesin tahun 2023 senilai Rp35.595.128.839,00;
- Kapitalisasi atas belanja honorarium pengadaan barang/jasa senilai Rp118.390.000,00;
- Kapitalisasi atas belanja barang dan jasa konsultan perencana serta konsultan pengawasan senilai Rp501.329.229,00
- Mutasi antar Perangkat Daerah (PD) selama tahun 2023 senilai Rp288.924.500,00;
- Hibah dari Direktorat Jenderal Kesehatan Masyarakat senilai Rp640.000.000,00 pada Dinas Kesehatan Kota Bima berdasarkan Berita Acara Serah Terima Nomor: BJ.01.04/PPK4.1/204/2023 tanggal 5 September 2023 (**Lampiran 22**);
- Hibah dari Direktorat Jenderal Kesehatan Masyarakat senilai Rp292.300.000,00 pada Dinas Kesehatan Kota Bima berdasarkan Berita Acara Serah Terima Nomor: BJ.01.04/PPK4.1/130/2023 tanggal 7 Agustus 2023 (**Lampiran 22**);
- Hibah dari Direktorat Jenderal Kesehatan Masyarakat senilai Rp29.750.000,00 pada Dinas Kesehatan Kota Bima berdasarkan Berita Acara Serah Terima Nomor: BJ.01.04/PPK4.1/1034/2023 tanggal 11 Desember 2023 (**Lampiran 22**);
- Hibah dari Direktorat Jenderal Bina Administrasi Kewilayahan senilai Rp150.000.000,00 pada Dinas Pemadam Kebakaran berdasarkan Berita Acara Serah Terima Nomor: 300.1.7/8164/BAK/XII/2022 dan Nomor: 364/BAST/DAMKAR/XII/2022 tanggal 20 Desember 2022, (**Lampiran 22**);
- Reklas dari aset tetap Gedung dan Bangunan yang dicatat sebagai Peralatan dan Mesin senilai Rp214.806.080,06 pada Dinas Pendidikan dan Kebudayaan Kota Bima;
- Reklas dari Aset Tetap Lainnya yang dicatat sebagai Peralatan dan Mesin senilai Rp19.980.000,00 pada Badan Perencanaan Pembangunan Daerah Kota Bima;

Pengurangan Peralatan dan Mesin tahun 2023 senilai Rp10.650.769.046,95 terdiri atas :



- a. Mutasi antar Perangkat Daerah (PD) selama tahun 2023 senilai Rp288.924.500,00;
- b. Pengurangan Aset Tetap Peralatan dan Mesin atas Hibah berdasarkan SK. Walikota Bima Nomor : 188.45/555/900.32/VI/2023 Tanggal 27 Juni 2023 tentang Penetapan Penghapusan Barang Milik Daerah Kota Bima Yang Telah dihibahkan kepada Kepolisian Republik Indonesia Daerah Nusa Tenggara Barat Resor Bima Kota senilai Rp995.989.193,65 pada Sekretariat Daerah Kota Bima;
- c. Pengurangan Aset Tetap Peralatan dan Mesin yang disebabkan adanya Koreksi kurang atas Belanja Modal yang tidak tercatat sebagai aset tetap senilai Rp68.344.500,00 pada Dinas Pariwisata dan Kebudayaan Kota Bima (**Lampiran 23**);
- d. Pengurangan Aset Tetap Peralatan dan Mesin yang disebabkan adanya Koreksi kurang atas Belanja Modal yang tidak tercatat sebagai aset tetap senilai Rp39.347.000,00 pada Dinas Pendidikan, Pemuda dan Olahraga Kota Bima (**Lampiran 23**);
- e. Pengurangan Aset Tetap Peralatan dan Mesin yang disebabkan adanya Koreksi kurang atas Belanja Modal yang tidak tercatat sebagai aset tetap senilai Rp14.459.017,00 pada Rumah Sakit Umum Daerah Kota Bima (**Lampiran 23**);
- f. Pengurangan Aset Tetap Peralatan dan Mesin yang disebabkan adanya Reklasifikasi ke Aset Tetap Gedung dan Bangunan senilai Rp199.860.000,00 pada Dinas Pariwisata dan Kebudayaan Kota Bima;
- g. Pengurangan Aset Tetap Peralatan dan Mesin yang disebabkan adanya Reklasifikasi ke Aset Tetap Gedung dan Bangunan senilai Rp198.398.200,00 pada Sekretariat Daerah Kota Bima;
- h. Pengurangan Aset Tetap Peralatan dan Mesin yang disebabkan adanya Reklasifikasi ke Aset Tetap Lainnya senilai Rp25.764.300,00 pada Dinas Pendidikan, Pemuda dan Olahraga Kota Bima;
- i. Pengurangan Aset Tetap Peralatan dan Mesin yang disebabkan adanya Reklasifikasi ke Aset Lainnya senilai Rp8.819.682.336,30.

Tindak lanjut terhadap Laporan Hasil Pemeriksaan atas Sistem Pengendalian Intern Nomor: 21.B/LHP-LKPD/XIX.MTR/05/2018 tanggal 30 Mei 2018 terkait kendaraan dinas tidak didukung BPKB adalah sebagai berikut.

Tabel 5.3.47
Kendaraan Dinas Yang Tidak Didukung BPKB

No.	Uraian	Audited 2022		Sudah Ada Tahun 2023		Belum Ada	
		Jumlah (unit)	Nilai (Rp)	Jumlah (unit)	Nilai (Rp)	Jumlah (unit)	Nilai (Rp)
1	Mobil Tangki/Tinja	1	125.000.000,00	0	0,00	1	125.000.000,00
2	Pick Up	1	170.092.500,00	0	0,00	1	170.092.500,00
3	Semi Trailer	2	80.000.000,00	0	0,00	2	80.000.000,00
4	Sepeda Motor	38	621.261.450,00	0	0,00	38	621.261.450,00
5	Station Wagon	10	2.217.272.000,00	0	0,00	10	2.217.272.000,00
6	Truck + Attachment	7	655.750.000,00	0	0,00	7	655.750.000,00
	JUMLAH	59	3.869.375.950,00	0	0,00	59	3.869.375.950,00



5.3.1.3.3 Gedung dan Bangunan	2023 (Rp)	2022 (Rp)
	794.793.378.334,16	719.111.405.819,66

Saldo Gedung dan Bangunan pada Neraca Pemerintah Kota Bima per 31 Desember 2023 senilai Rp794.793.378.334,16 mengalami kenaikan senilai Rp75.681.972.514,50 atau 10,52% dibanding dengan per 31 Desember 2022 senilai Rp719.111.405.819,66 dengan rincian sebagai berikut.

Tabel 5.3.48

Nilai Bangunan dan Gedung Nilai Aset Tetap Lainnya Tahun 2023 dan 2022

No.	Gedung dan Bangunan	2023 (Rp)	2022 (Rp)
1	Bangunan Gedung Tempat Kerja	666.695.208.864,16	606.026.215.987,33
2	Bangunan Gedung Tempat Tinggal	61.395.118.768,68	51.510.668.968,68
3	Candi/Tugu Peringatan/Prasasti	5.101.363.078,25	5.101.363.078,25
4	Bangunan Menara Perambuan	604.570.000,00	604.570.000,00
5	Tugu/Tanda Batas	60.997.117.623,07	55.868.587.785,40
Jumlah		794.793.378.334,16	719.111.405.819,66
Akumulasi Penyusutan		(160.257.124.768,00)	(142.289.606.965,00)
Nilai Buku Bangunan dan Gedung		634.536.253.566,16	576.821.798.854,66

Mutasi Aset Tetap Gedung dan Bangunan tahun 2023 adalah sebagai berikut.

Tabel 5.3.49

Mutasi Aset Tetap Bangunan dan Gedung Tahun 2023 dan 2022

No.	Uraian	2022 (Rp)	MUTASI		2023 (Rp)
			Tambah (Rp)	Kurang (Rp)	
1	Bangunan Gedung Tempat Kerja	606.026.215.987,33	70.429.051.410,32	9.760.058.533,49	666.695.208.864,16
2	Bangunan Gedung Tempat Tinggal	51.510.668.968,68	10.246.360.800,00	361.911.000,00	61.395.118.768,68
3	Candi/Tugu Peringatan/Prasasti	5.101.363.078,25	0,00	0,00	5.101.363.078,25
4	Bangunan Menara Perambuan	604.570.000,00	0,00	0,00	604.570.000,00
5	Tugu/Tanda Batas	55.868.587.785,40	5.876.981.837,67	748.452.000,00	60.997.117.623,07
Jumlah		719.111.405.819,66	86.552.394.047,99	10.870.421.533,49	794.793.378.334,16
Akumulasi Penyusutan		(142.289.606.965,00)	(18.712.342.676,00)	(744.824.873,00)	(160.257.124.768,00)
Nilai Buku Bangunan dan Gedung		576.821.798.854,66	67.840.051.371,99	10.125.596.660,49	634.536.253.566,16

Uraian	Jumlah (Rp)
Saldo Awal per 1 Januari 2023	719.111.405.819,66
Penambahan Tahun 2023	86.552.394.047,99
Pengurangan Tahun 2023	10.870.421.533,49
Saldo Akhir Per 31 Desember 2023	794.793.378.334,16
Akumulasi Penyusutan	(160.257.124.768,00)
Nilai Buku Per 31 Desember 2023	634.536.253.566,16



Penambahan Aset tetap Gedung dan Bangunan tahun 2023 senilai Rp86.552.394.047,99 berasal dari :

- a. Belanja Modal Gedung dan Bangunan tahun 2023 senilai Rp49.102.960.640,00;
- b. Kapitalisasi atas belanja honorarium pengadaan barang/jasa senilai Rp89.900.000,00;
- c. Kapitalisasi atas belanja barang dan Jasa senilai Rp379.463.780,00;
- d. Mutasi antar Perangkat Daerah (PD) senilai Rp2.305.874.377,03;
- e. Hibah dari Pemerintah Kabupaten Bima senilai Rp25.240.709.610,00 berdasarkan Berita Acara Serah Terima Nomor: 134.4/007/07.3/2023 dan Nomor 180/1/NKD/I/2023 Tanggal 25 Januari 2023 (**Lampiran 22**);
- f. Reklas tambah dari Aset Tetap Peralatan dan Mesin senilai Rp199.860.000,00 pada Dinas Pariwisata dan Kebudayaan Kota Bima;
- g. Reklas tambah dari Aset Tetap Peralatan dan Mesin senilai Rp198.398.200,00 pada Sekretariat Daerah Kota Bima;
- h. Reklas tambah dari Aset Tetap Lainnya senilai Rp345.000.000,00
- i. Reklas tambah dari Aset Tetap Konstruksi Dalam Pengerjaan senilai Rp2.774.441.782,20 pada Dinas Kesehatan Kota Bima
- j. Reklas tambah dari Aset Tetap Konstruksi Dalam Pengerjaan senilai Rp3.270.538.174,76
- k. Koreksi tambah atas kurang catat nilai perolehan barang pada Buku Inventaris Barang Milik Daerah Kota Bima senilai Rp2.645.247.484,00.

Pengurangan Aset Tetap Gedung dan Bangunan selama tahun 2023 senilai Rp10.870.421.533,49 terdiri atas :

- a. Pengurangan Aset Tetap Gedung dan Bangunan atas Penghapusan Barang Milik Daerah berdasarkan SK. Walikota Bima Nomor : 188.45/845/900.32/XII/2023 Tanggal 29 Desember 2023 tentang Penetapan Penghapusan Barang Milik Daerah Kota Bima Yang Telah di Proses Pembongkaran Tahun 2023 dari Daftar Barang Milik Daerah Kota Bima senilai Rp1.431.805.489,35;
- b. Pengurangan Aset Tetap Gedung dan Bangunan atas Mutasi antar Perangkat Daerah (PD) senilai Rp2.305.874.377,03;
- c. Pengurangan Aset Tetap Tanah serta Gedung dan Bangunan atas Hibah berdasarkan SK. Walikota Bima Nomor : 188.45/325/900.32/III/2023 Tanggal 24 Maret 2023 tentang Penetapan Penghapusan Barang Milik Daerah Kota Bima Yang Telah dihibahkan kepada Kepolisian Republik Indonesia Daerah Nusa Tenggara Barat Resor Bima Kota senilai Rp609.433.200,00 pada Sekretariat Daerah Kota Bima (**Lampiran 26**);
- d. Reklas Aset Tetap Gedung dan Bangunan ke Peralatan dan Mesin senilai Rp214.806.080,06 Pada Dinas Pendidikan dan Kebudayaan Kota Bima;
- e. Reklas Aset Tetap Gedung dan Bangunan ke Aset Tetap Konstruksi Dalam Pengerjaan senilai Rp2.529.357.736,00 pada Rumah Sakit Umum Daerah Kota Bima;
- f. Koreksi Kurang (-) Aset Tetap Gedung dan Bangunan yang direklas ke Persediaan senilai Rp68.931.000,00 pada Dinas Perumahan dan Kawasan Permukiman Kota Bima;
- g. Koreksi Kurang (-) Aset Tetap Gedung dan Bangunan yang direklas ke Persediaan senilai Rp20.000.000,00 pada Dinas Pariwisata dan Kebudayaan Kota Bima;
- h. Reklas Aset Tetap Gedung dan Bangunan ke Aset Lainnya senilai Rp526.868.200,00 pada Sekretariat Daerah Kota Bima.



- i. Reklas Aset Tetap Gedung dan Bangunan ke Aset Lainnya senilai Rp2.304.849.955,00 pada Dinas Pendidikan, Pemuda dan Olahraga Kota Bima;
- j. Koreksi Kurang (-) Aset Tetap Gedung dan Bangunan ke Aset Non Lancar (Properti Investasi) senilai Rp62.000.000,00 pada Sekretariat Daerah.
- k. Koreksi Kurang (-) Aset Tetap Gedung dan Bangunan yang disebabkan kekurangan volume pekerjaan senilai Rp59.950.000,00;
- l. Koreksi Kurang (-) Aset Tetap Gedung dan Bangunan ke Aset Non Lancar (Properti Investasi) senilai Rp736.545.496,05 pada Dinas Pariwisata dan Kebudayaan Kota Bima.

5.3.1.3.4 Jalan, Irigasi dan Jaringan	2023 (Rp)	2022 (Rp)
	1.301.044.811.594,24	1.235.419.949.690,20

Saldo Aset Tetap Jalan, Irigasi dan Jaringan pada Neraca Pemerintah Kota Bima per 31 Desember 2023 senilai Rp1.301.044.811.594,24 mengalami kenaikan senilai Rp65.624.861.904,04 atau 5,31% dibandingkan dengan saldo per 31 Desember 2022 senilai Rp1.235.419.949.690,20 dengan rincian sebagai berikut:

Tabel 5.3.50
Nilai Aset Tetap Jalan, Irigasi dan Jaringan Tahun 2023 dan 2022

No.	Jalan, Irigasi dan Jaringan	2023 (Rp)	2022 (Rp)
1	Jalan	822.649.967.324,03	779.650.613.819,99
2	Jembatan	79.400.869.266,85	78.260.494.266,85
3	Bangunan Air Irigasi	69.896.568.783,21	65.496.948.583,21
4	Bangunan Pengairan Pasang Surut	2.926.462.554,99	2.926.462.554,99
5	Bangunan Pengembangan Rawa Dan Polder	2.409.472.769,23	2.409.472.769,23
6	Bangunan Pengaman Sungai/Pantai & Penanggulangan Bencana Alam	149.225.302.227,48	147.162.749.227,48
7	Bangunan Pengembangan Sumber Air Dan Air Tanah	13.054.322.484,42	13.054.322.484,42
8	Bangunan Air Bersih/Air Baku	22.230.110.892,52	16.323.497.192,52
9	Bangunan Air Kotor	28.264.795.892,68	21.165.089.392,68
10	Instalasi Air Bersih / Air Baku	41.460.577.516,26	41.460.577.516,26
11	Instalasi Air Kotor	2.584.445.101,23	2.584.445.101,23
12	Instalasi Pengolahan Sampah	343.260.000,00	343.260.000,00
13	Instalasi Pembangkit Listrik	2.958.400.000,00	2.958.400.000,00
14	Instalasi Gardu Listrik	3.084.761.882,85	3.084.761.882,85
15	Instalasi Pengaman	22.250.000,00	22.250.000,00
16	Jaringan Air Minum	26.672.127.807,55	26.672.127.807,55
17	Jaringan Listrik	26.426.602.348,94	24.409.962.348,94
18	Jaringan Telepon	49.200.000,00	49.200.000,00
19	Jaringan Gas	7.385.314.742,00	7.385.314.742,00
	Jumlah	1.301.044.811.594,24	1.235.419.949.690,20
	Akumulasi Penyusutan	(710.417.254.157,80)	(630.459.284.789,00)
	Nilai Buku Jalan, Irigasi dan Jaringan	590.627.557.436,44	604.960.664.901,20



CATATAN ATAS LAPORAN KEUANGAN
TAHUN ANGGARAN 2023

Lampiran 5.3

Tabel 5.3.51

Mutasi Aset Tetap Jalan, Irigasi dan Jaringan Tahun 2023 dan 2022

No	Uraian	2022 (Rp)	MUTASI		2023 (Rp)
			Tambah (Rp)	Kurang (Rp)	
1	Jalan	779.650.613.819,99	58.268.207.213,04	15.268.853.709,00	822.649.967.324,03
2	Jembatan	78.260.494.266,85	1.755.636.236,00	615.261.236,00	79.400.869.266,85
3	Bangunan Air Irigasi	65.496.948.583,21	4.537.246.700,00	137.626.500,00	69.896.568.783,21
4	Bangunan Pengairan Pasang Surut	2.926.462.554,99	0,00	0,00	2.926.462.554,99
5	Bangunan Pengembangan Rawa Dan Polder	2.409.472.769,23	0,00	0,00	2.409.472.769,23
6	Bangunan Pengaman Sungai/Pantai & Penanggulangan Bencana Alam	147.162.749.227,48	2.062.553.000,00	0,00	149.225.302.227,48
7	Bangunan Pengembangan Sumber Air Dan Air Tanah	13.054.322.484,42	0,00	0,00	13.054.322.484,42
8	Bangunan Air Bersih/Air Baku	16.323.497.192,52	7.614.590.711,00	1.707.977.011,00	22.230.110.892,52
9	Bangunan Air Kotor	21.165.089.392,68	9.263.807.500,00	2.164.101.000,00	28.264.795.892,68
10	Instalasi Air Bersih / Air Baku	41.460.577.516,26	0,00	0,00	41.460.577.516,26
11	Instalasi Air Kotor	2.584.445.101,23	0,00	0,00	2.584.445.101,23
12	Instalasi Pengolahan Sampah	343.260.000,00	0,00	0,00	343.260.000,00
13	Instalasi Pembangkit Listrik	2.958.400.000,00	0,00	0,00	2.958.400.000,00
14	Instalasi Gardu Listrik	3.084.761.882,85	0,00	0,00	3.084.761.882,85
15	Instalasi Pengaman	22.250.000,00	0,00	0,00	22.250.000,00
16	Jaringan Air Minum	26.672.127.807,55	0,00	0,00	26.672.127.807,55
17	Jaringan Listrik	24.409.962.348,94	2.016.640.000,00	0,00	26.426.602.348,94
18	Jaringan Telepon	49.200.000,00	0,00	0,00	49.200.000,00
19	Jaringan Gas	7.385.314.742,00	0,00	0,00	7.385.314.742,00
Jumlah		1.235.419.949.690,20	85.518.681.360,04	19.893.819.456,00	1.301.044.811.594,24
Akumulasi Penyusutan		(630.459.284.789,00)	(79.959.634.726,80)	(1.665.358,00)	(710.417.254.157,80)
Nilai Buku Jalan, Irigasi dan Jaringan		604.960.664.901,20	5.559.046.633,24	19.892.154.098,00	590.627.557.436,44

Uraian	Jumlah (Rp)
Saldo Awal per 1 Januari 2023	1.235.419.949.690,20
Penambahan Tahun 2023	85.518.681.360,04
Pengurangan Tahun 2023	19.893.819.456,00
Saldo Akhir Per 31 Desember 2023	1.301.044.811.594,24
Akumulasi Penyusutan	(710.417.254.157,80)
Nilai Buku Per 31 Desember 2023	590.627.557.436,44

Penambahan Aset Tetap Jalan, Irigasi dan Jaringan selama tahun 2023 senilai Rp85.518.681.360,04 berasal dari :

- a. Belanja Modal tahun 2023 senilai Rp59.909.921.028,00;

Handwritten signature



- b. Reklas dari Aset Tetap Konstruksi Dalam Pengerjaan yang dicatat sebagai Aset Tetap Jalan, Irigasi dan Jaringan senilai Rp23.592.120.332,04 pada Dinas Pekerjaan Umum dan Penataan Ruang Kota Bima;
- c. Reklas dari Aset Tetap Konstruksi Dalam Pengerjaan yang dicatat sebagai Aset Tetap Jalan, Irigasi dan Jaringan senilai Rp1.972.660.000,00 pada Dinas Perhubungan Kota Bima;
- d. Koreksi tambah atas kurang catat nilai perolehan barang pada Buku Inventaris Barang Milik Daerah Kota Bima senilai Rp43.980.000,00 pada Dinas Perhubungan Kota Bima

Pengurangan Aset Tetap Jalan, Irigasi dan Jaringan selama tahun 2023 senilai Rp19.893.819.456,00 terdiri atas:

- a. Pengurangan Aset Tetap Jalan, Irigasi dan Jaringan atas Hibah berdasarkan Naskah Perjanjian Hibah antara Pemerintah Kota Bima dengan Polres Bima Kota Nomor : 600/1359/IX/2023 Tanggal 26 September 2023 senilai Rp199.843.000,00 (**Lampiran 26**);
- b. Pengurangan Aset Tetap Jalan, Irigasi dan Jaringan yang direklas ke Aset Tetap Konstruksi Dalam Pengerjaan senilai Rp19.301.997.956,00 pada Dinas Pekerjaan Umum Kota Bima;
- c. Koreksi Kurang (-) Aset Tetap Jalan, Irigasi dan Jaringan atas Belanja Modal yang tidak tercatat sebagai aset tetap senilai Rp49.879.500,00 (**Lampiran 23**);
- d. Koreksi kurang (-) Aset Tetap Jalan, Irigasi dan Jaringan yang disebabkan adanya kekurangan volume pekerjaan atas Belanja Modal senilai Rp342.099.000,00 (**Lampiran 23**);

5.3.1.3.5 Aset Tetap Lainnya	2023 (Rp)	2022 (Rp)
	87.161.832.504,71	85.432.671.685,71

Aset Tetap Lainnya senilai Rp87.161.832.504,71 dan Rp85.432.671.685,71 merupakan nilai Aset tetap Lainnya per 31 Desember 2023 dan 2022 dengan rincian sebagai berikut.

Tabel 5.3.52
Nilai Aset Tetap Lainnya Tahun 2023 dan 2022

No.	Aset Tetap Lainnya	2023 (Rp)	2022 (Rp)
1	Bahan Perpustakaan Tercetak	82.847.617.053,71	81.361.420.634,71
2	Bahan Perpustakaan Terekam dan Bentuk Mikro	341.944.251,00	341.944.251,00
3	Kartografi, Naskah Dan Lukisan	1.889.651.200,00	1.681.859.200,00
4	Musik	48.370.000,00	48.370.000,00
5	Three Dimensional Artefacts And Realita	99.500.000,00	99.500.000,00
6	Barang Bercorak Kesenian	433.676.000,00	403.003.600,00
7	Alat Bercorak Kebudayaan	753.560.000,00	749.060.000,00
8	Tanda Penghargaan	5.000.000,00	5.000.000,00
9	Aset Tetap Dalam Renovasi	742.514.000,00	742.514.000,00
Jumlah Aset Tetap Lainnya		87.161.832.504,71	85,432,671,685,71



Tabel 5.3.53

Mutasi Aset Tetap Lainnya Tahun 2023 dan 2022

Mutasi Aset Tetap Lainnya tahun 2023 adalah sebagai berikut :

No	Uraian	2022 (Rp)	MUTASI		2023 (Rp)
			Tambah (Rp)	Kurang (Rp)	
1	Bahan Perpustakaan Tercetak	81.361.420.634,71	1.832.946.419,00	346.750.000,00	82.847.617.053,71
2	Bahan Perpustakaan Terekam dan Bentuk Mikro	341.944.251,00	117.420.300,00	117.420.300,00	341.944.251,00
3	Kartografi, Naskah Dan Lukisan	1.681.859.200,00	207.792.000,00	0,00	1.889.651.200,00
4	Musik	48.370.000,00	19.980.000,00	19.980.000,00	48.370.000,00
5	Three Dimensional Artefacts And Realita	99.500.000,00	0,00	0,00	99.500.000,00
6	Barang Bercorak Kesenian	403.003.600,00	30.672.400,00	0,00	433.676.000,00
7	Alat Bercorak Kebudayaan	749.060.000,00	4.500.000,00	0,00	753.560.000,00
8	Tanda Penghargaan	5.000.000,00	0,00	0,00	5.000.000,00
9	Aset Tetap Dalam Renovasi	742.514.000,00	0,00	0,00	742.514.000,00
	Jumlah Aset Tetap Lainnya	85.432.671.685,71	2.213.311.119,00	484.150.300,00	87.161.832.504,71

Uraian	Jumlah (Rp)
Saldo Awal per 1 Januari 2023	85.432.671.685,71
Penambahan Tahun 2023	2.213.311.119,00
Pengurangan Tahun 2023	484.150.300,00
Saldo Akhir per 31 Desember 2023	87.161.832.504,71

Penambahan Aset Tetap Lainnya selama tahun 2023 senilai Rp2.213.311.119,00 terdiri dari:

- Belanja Modal tahun 2023 senilai Rp1.757.618.719,00;
- Kapitalisasi atas Honorarium Pengadaan Barang/Jasa senilai Rp1.360.000,00 pada Dinas Perpustakaan dan Arsip Daerah Kota Bima;
- Kapitalisasi atas Belanja Barang dan Jasa senilai Rp209.642.100,00 pada Dinas Pekerjaan Umum dan Penataan Ruang Kota Bima;
- Kapitalisasi atas Belanja Barang dan Jasa senilai Rp11.134.000,00 pada Dinas Perumahan dan Kawasan Permukiman Kota Bima;
- Kapitalisasi atas Belanja Barang dan Jasa senilai Rp207.792.000,00 pada Dinas Perpustakaan dan Arsip Daerah Kota Bima;
- Reklas tambah dari Aset Tetap Peralatan dan Mesin yang dicatat sebagai Aset Tetap Lainnya senilai Rp25.764.300,00 pada Dinas Pendidikan, Pemuda dan Olahraga Kota Bima;

Pengurangan Aset Tetap Lainnya selama tahun 2023 senilai Rp484.150.300,00 terdiri dari:



- a. Pengurangan Aset Tetap Lainnya yang disebabkan adanya Koreksi kurang atas Belanja Modal yang tidak tercatat sebagai aset tetap senilai Rp29.964.450,00 pada Badan Perencanaan dan Pembangunan Daerah Kota Bima (**Lampiran 23**);
- b. Pengurangan Aset Tetap Lainnya yang disebabkan adanya Koreksi kurang atas Belanja Modal yang tidak tercatat sebagai aset tetap senilai Rp27.455.850,00 pada Dinas Komunikasi, Informatika dan Statistik Kota Bima (**Lampiran 23**);
- c. Pengurangan Aset Tetap Lainnya yang disebabkan adanya Koreksi kurang atas Belanja Modal yang tidak tercatat sebagai aset tetap senilai Rp1.750.000,00 pada Dinas Pendidikan, Pemuda dan Olahraga Kota Bima (**Lampiran 23**);
- d. Pengurangan Aset Tetap Lainnya yang direklas ke Aset Lainnya senilai Rp60.000.000,00 pada Dinas Ketahanan Pangan Kota Bima;
- e. Pengurangan Aset Tetap Lainnya yang direklas ke Aset Tetap Peralatan dan Mesin senilai Rp19.980.000,00 pada Badan Perencanaan dan Pembangunan Daerah Kota Bima;
- f. Pengurangan Aset Tetap Lainnya yang direklas ke Aset Tetap Gedung dan Bangunan senilai Rp345.000.000,00 pada Dinas Pariwisata dan Kebudayaan Kota Bima.

5.3.1.3.6	Konstruksi Dalam Pengerjaan	2023 (Rp)	2022 (Rp)
		1.778.987.297,00	8.402.727.432,20

Konstruksi Dalam Pengerjaan tahun 2023 senilai Rp1.778.987.297,00 dan Rp8.402.727.432,20 merupakan nilai Konstruksi Dalam Pengerjaan per 31 Desember 2022 dengan rincian sebagai berikut:

Tabel 5.3.54

Rincian Nilai Aset Tetap Konstruksi Dalam Pengerjaan Tahun 2023 dan 2022

No	Uraian	2023 (Rp)	2022 (Rp)
1	Gedung dan Bangunan	174.570.250,00	2.774.441.782,20
2	Jalan, Jembatan, Irigasi dan Jaringan	1.604.417.047,00	5.628.285.650,00
3	Aset Tetap Lainnya	0,00	0,00
	Jumlah Aset Tetap Konstruksi Dalam Pengerjaan (KDP)	1.778.987.297,00	8.402.727.432,20

Mutasi Aset Tetap Konstruksi Dalam Pengerjaan tahun 2023 adalah sebagai berikut:

Tabel 5.3.55

Mutasi Aset Tetap Konstruksi Dalam Pengerjaan Tahun 2023

No	Uraian	2022 (Rp)	MUTASI		2023 (Rp)
			Tambah (Rp)	Kurang (Rp)	
1	Gedung dan Bangunan	2.774.441.782,20	3.445.108.424,76	6.044.979.956,96	174.570.250,00
2	Jalan, Jembatan, Irigasi dan Jaringan	5.628.285.650,00	21.540.911.729,04	25.564.780.332,04	1.604.417.047,00
3	Aset Tetap Lainnya	0,00	0,00	0,00	0,00
	Jumlah Aset Tetap Konstruksi Dalam Pengerjaan (KDP)	8.402.727.432,20	24.986.020.153,80	31.609.760.289,00	1.778.987.297,00



No	Uraian	Jumlah (Rp)
1	Saldo Awal per 1 Januari 2023	8.402.727.432,20
2	Penambahan Tahun 2023	24.986.020.153,80
3	Pengurangan Tahun 2023	31.609.760.289,00
4	Saldo Akhir per 31 Desember 2023	1.778.987.297,00

5.3.1.3.7 Akumulasi Penyusutan	<u>2023 (Rp)</u>	<u>2022 (Rp)</u>
	1.124.943.527.339,61	999.062.323.851,54

Saldo Akumulasi Penyusutan Per 31 Desember 2023 dan Per 31 Desember 2022 masing-masing senilai Rp1.124.943.527.339,61 dan Rp999.062.323.851,54.

Akumulasi Penyusutan merupakan kontra akun aset tetap yang disajikan berdasarkan pengakumulasian atas penyesuaian nilai sehubungan dengan penurunan kapasitas dan manfaat aset tetap selain untuk Tanah, Aset Tetap Lainnya dan Konstruksi Dalam Pengerjaan (KDP).

Akumulasi Penyusutan per 31 Desember 2023 disajikan sebagaimana tertuang pada rincian **Lampiran 24**.

Tabel 5.3.56

Rincian Akumulasi Penyusutan Aset Tetap Tahun 2023 dan 2022

No	Uraian	2023 (Rp)	2022 (Rp)
1	Tanah	0,00	0,00
2	Peralatan dan Mesin	(254.269.148.413,81)	(226.313.432.097,54)
3	Gedung dan Bangunan	(160.257.124.768,00)	(142.289.606.965,00)
4	Jalan, Irigasi dan Jaringan	(710.417.254.157,80)	(630.459.284.789,00)
5	Aset Tetap Lainnya	0,00	0,00
6	Konstruksi Dalam Pengerjaan (KDP)	0,00	0,00
Jumlah Akumulasi Penyusutan Aset Tetap		(1.124.943.527.339,61)	(999.062.323.851,54)

Tabel 5.3.57

Mutasi Akumulasi Penyusutan Tahun 2023 dan 2022

No	Uraian	Nilai Perolehan 31-12-2023	Saldo Awal 2022(Rp)	MUTASI		Saldo Akhir 2023 (Rp)
				Tambah (Rp)	Kurang (Rp)	
1	Tanah	(605.155.129.175,00)	0,00	0,00	0,00	0,00
2	Peralatan dan Mesin	(358.928.790.783,25)	(226.313.432.097,54)	(36.838.391.673,38)	(8.882.675.357,11)	(254.269.148.413,81)
3	Gedung dan Bangunan	(791.525.478.159,40)	(142.289.606.965,00)	(18.712.342.676,00)	(744.824.873,00)	(160.257.124.768,00)
4	Jalan, Irigasi dan Jaringan	(1.281.389.649.912,20)	(630.459.284.789,00)	(79.959.634.726,80)	(1.665.358,00)	(710.417.254.157,80)
5	Aset Tetap Lainnya	(87.161.832.504,71)	0,00	0,00	0,00	0,00
6	Konstruksi Dalam Pengerjaan (KDP)	(21.547.384.692,00)	0,00	0,00	0,00	0,00
	Jumlah Akumulasi Penyusutan Aset Tetap	(3.145.708.265.226,56)	(999.062.323.851,54)	(135.510.369.076,18)	(9.629.165.588,11)	(1.124.943.527.339,61)



Mutasi Akumulasi Penyusutan tahun 2023 adalah sebagai berikut:

Uraian	Jumlah (Rp)
Saldo Awal per 1 Januari 2023	(999.062.323.851,54)
Penambahan Tahun 2023	(135.511.916.047,18)
Pengurangan Tahun 2023	(9.630.712.559,11)
Saldo Akhir Per 31 Desember 2023	(1.124.943.527.339,61)

5.3.1.4 Properti Investasi	2023 (Rp)	2022 (Rp)
	10.483.729.499,55	0,00

Properti Investasi pada Neraca Pemerintah Kota Bima per 31 Desember 2023 sebesar Rp10.483.729.499,55 dan Tahun 2022 senilai Rp0,00. Properti Investasi terdiri dari tanah dan bangunan milik Pemerintah Kota Bima yang di sewakan pada pihak ke tiga dengan rincian sebagai berikut.

Tabel 5.3.58
Properti Investasi Tahun 2023 sebagai berikut :

No.	Uraian	Saldo 31/12/2022	Penambahan	Pengurangan	Saldo 31/12/2023
1	Properti Investasi Tanah	3.886.030.071,50	3.072.305.000,00	172.000.000,00	6.786.335.071,50
2	Properti Investasi Gedung dan Bangunan	3.786.023.770,00	798.545.496,05	0,00	4.584.569.266,05
Jumlah Aset Non Lancar		7.672.053.841,50	3.870.850.496,05	172.000.000,00	11.370.904.337,55
Akumulasi Penyusutan		(786.433.551,00)	(100.741.287,00)	0,00	(887.174.838,00)
Nilai Buku Aset Non Lancar		6.885.620.290,50	3.770.109.209,05	172.000.000,00	10.483.729.499,55

No	Uraian	Jumlah (Rp)
1	Saldo Awal per 1 Januari 2023	6.885.620.290,50
2	Penambahan Tahun 2023	3.870.850.496,05
3	Pengurangan Tahun 2023	172.000.000,00
Jumlah aset non lancar		10.584.470.786,55
Akumulasi Penyusutan		(100.741.287,00)
Nilai Buku Aset Non Lancar		10.483.729.499,55

5.3.1.4.1 Properti Investasi	2023 (Rp)	2022 (Rp)
	11.370.904.337,55	0,00

Properti Investasi pada Neraca Pemerintah Kota Bima sebelum di kurangi dengan Akumulasi per 31 Desember 2023 sebesar Rp11.370.904.337,55. Properti Investasi terdiri dari tanah dan bangunan milik Pemerintah Kota Bima yang di sewakan pada pihak ke tiga dengan rincian sebagai berikut.

Handwritten signature



CATATAN ATAS LAPORAN KEUANGAN
TAHUN ANGGARAN 2023

Lampiran 5.3

Sesuai Peraturan Keuangan Republik Indonesia Nomor 85/PMK.05/2021
tentang Pernyataan Standar Akuntansi Pemerintahan Berbasis Akrual Nomor 17 Properti
Investasi, Kota Bima memiliki Properti Investasi Kota Bima Tahun Anggaran 2023
dengan rincian sebagai berikut:

Tabel 5.3.59
Rincian Properti Investasi Kota Bima Tahun 2023

No.	URAIAN ASET	SALDO AWAL 2023	BERTAMBAH 2023		BERKURANG 2023		SALDO AKHIR 2023 PROPERTIS INVESTASI	AKUMULASI PROPERTIS INVESTASI 2023	SALDO AKHIR 2023 PROPERTIS INVESTASI
		NILAI BUKU	NILAI	AKUMULASI PENYUSUTAN	NILAI	AKUMULASI PENYUSUTAN			
A	TANAH	3.886.030.071,50	3.072.305.000,00	0,00	172.000.000,00	0,00	6.786.335.071,50	0,00	6.786.335.071,50
1	SEWA TANAH BANGUNAN PERTOKOAN DI KEL. PARUGA OLEH BANK BPR	0,00	175.000,00	0,00	0,00	0,00	175.000,00	0,00	175.000,00
2	SEWA TANAH SAWAH SO LACICI ASAKOTA ST. HALIMAH	230.000.000,00	0,00	0,00	0,00	0,00	230.000.000,00	0,00	230.000.000,00
3	SEWA TANAH SAWAH SO KALATE PENATOI A. HALIK	2.002.029.071,50	0,00	0,00	0,00	0,00	2.002.029.071,50	0,00	2.002.029.071,50
4	SEWA TANAH SAWAH SO KALATE PENATOI SUDIRMAN YUSUF	559.000.000,00	0,00	0,00	172.000.000,00	0,00	387.000.000,00	0,00	387.000.000,00
5	SEWA TANAH SAWAH SO KALATE PENATOI SUDIRMAN YUSUF	409.500.000,00	0,00	0,00	0,00	0,00	409.500.000,00	0,00	409.500.000,00
6	SEWA TANAH SAWAH SO KAWINDA PENARAGA ABDULLAH ABIDIN	685.501.000,00	0,00	0,00	0,00	0,00	685.501.000,00	0,00	685.501.000,00
7	SEWA TANAH SAWAH DI KELURAHAN LAMPE, AHMAD	0,00	50.310.000,00	0,00	0,00	0,00	50.310.000,00	0,00	50.310.000,00
8	SEWA TANAH SAWAH DI KELURAHAN NTOBO, MASHUDIN	0,00	2.610.000,00	0,00	0,00	0,00	2.610.000,00	0,00	2.610.000,00
9	SEWA TANAH SAWAH DI KELURAHAN NTOBO, AHMAD	0,00	9.630.000,00	0,00	0,00	0,00	9.630.000,00	0,00	9.630.000,00
10	SEWA TANAH SAWAH DI KELURAHAN NTOBO, BAHARUDIN	0,00	6.030.000,00	0,00	0,00	0,00	6.030.000,00	0,00	6.030.000,00
11	SEWA TANAH SAWAH DI KELURAHAN NTOBO, DARMAWATI	0,00	9.090.000,00	0,00	0,00	0,00	9.090.000,00	0,00	9.090.000,00
12	SEWA TANAH SAWAH DI KELURAHAN NTOBO, FITRATUNNISA	0,00	8.640.000,00	0,00	0,00	0,00	8.640.000,00	0,00	8.640.000,00
13	SEWA TANAH SAWAH DI KELURAHAN NTOBO, IKRALA	0,00	5.040.000,00	0,00	0,00	0,00	5.040.000,00	0,00	5.040.000,00
14	SEWA TANAH SAWAH DI KELURAHAN NTOBO, MA'ANI	0,00	4.680.000,00	0,00	0,00	0,00	4.680.000,00	0,00	4.680.000,00



CATATAN ATAS LAPORAN KEUANGAN
TAHUN ANGGARAN 2023

Lampiran 5.3

No.	URAIAN ASET	SALDO AWAL 2023		BERTAMBAH 2023		BERKURANG 2023		SALDO AKHIR 2023 PROPERTIS INVESTASI	AKUMULASI PROPERTIS INVESTASI 2023	SALDO AKHIR 2023 PROPERTIS INVESTASI
		NILAI BUKU	NILAI	AKUMULASI PENYUSUTAN	NILAI	AKUMULASI PENYUSUTAN				
15	SEWA TANAH SAWAH DI KELURAHAN NTOBO, MUHAMAD NUR	0,00	7.740.000,00	0,00	0,00	0,00	7.740.000,00	0,00	7.740.000,00	
16	SEWA TANAH SAWAH DI KELURAHAN NTOBO, MUHAMMAD JAFAR	0,00	2.790.000,00	0,00	0,00	0,00	2.790.000,00	0,00	2.790.000,00	
17	SEWA TANAH SAWAH DI KELURAHAN NTOBO, SRIYANTI	0,00	3.690.000,00	0,00	0,00	0,00	3.690.000,00	0,00	3.690.000,00	
18	SEWA TANAH SAWAH DI KELURAHAN NTOBO, SUDIRMAN	0,00	4.320.000,00	0,00	0,00	0,00	4.320.000,00	0,00	4.320.000,00	
19	SEWA TANAH SAWAH DI KELURAHAN NTOBO, SUGIANTO	0,00	3.870.000,00	0,00	0,00	0,00	3.870.000,00	0,00	3.870.000,00	
20	SEWA TANAH SAWAH DI KELURAHAN NTOBO, SUKRIN	0,00	6.030.000,00	0,00	0,00	0,00	6.030.000,00	0,00	6.030.000,00	
21	SEWA TANAH SAWAH DI KELURAHAN NTOBO, TAMRIN	0,00	4.050.000,00	0,00	0,00	0,00	4.050.000,00	0,00	4.050.000,00	
22	SEWA TANAH SAWAH DI KELURAHAN RABANGODU SELATAN, DEDY MULYADIN	0,00	2.430.000,00	0,00	0,00	0,00	2.430.000,00	0,00	2.430.000,00	
23	SEWA TANAH SAWAH DI KELURAHAN JATIBARU, ILYAS	0,00	3.150.000,00	0,00	0,00	0,00	3.150.000,00	0,00	3.150.000,00	
24	SEWA TANAH SAWAH DI KELURAHAN SAMBINAE, MASHULLAH	0,00	2.790.000,00	0,00	0,00	0,00	2.790.000,00	0,00	2.790.000,00	
25	SEWA TANAH SAWAH DI KELURAHAN KODO, NAZAMUDDIN	0,00	12.690.000,00	0,00	0,00	0,00	12.690.000,00	0,00	12.690.000,00	
26	SEWA TANAH SAWAH DI KELURAHAN KENDO, SAIDIN	0,00	2.790.000,00	0,00	0,00	0,00	2.790.000,00	0,00	2.790.000,00	
27	SEWA TANAH SAWAH DI KELURAHAN SAMBINAE, SAOKI FUTAKIN	0,00	6.660.000,00	0,00	0,00	0,00	6.660.000,00	0,00	6.660.000,00	
28	SEWA TANAH SAWAH DI KELURAHAN MATAKANDO, ILHAM	0,00	900.000,00	0,00	0,00	0,00	900.000,00	0,00	900.000,00	
29	SEWA TANAH SAWAH DI KELURAHAN PENATOI, SYAHRIR	0,00	1.707.200.000,00	0,00	0,00	0,00	1.707.200.000,00	0,00	1.707.200.000,00	
30	SEWA TANAH BUMI PERKEMAHAN GATSU, SABATIA	0,00	1.020.000.000,00	0,00	0,00	0,00	1.020.000.000,00	0,00	1.020.000.000,00	
31	SEWA TANAH BUMI PERKEMAHAN GATSU, M. OLLAH ARSYAD	0,00	0,00	0,00	0,00	0,00	0,00	0,00	0,00	



CATATAN ATAS LAPORAN KEUANGAN
TAHUN ANGGARAN 2023

Lampiran 5.3

No.	URAIAN ASET	SALDO AWAL 2023		BERTAMBAH 2023		BERKURANG 2023		SALDO AKHIR 2023 PROPERTIS INVESTASI	AKUMULASI PROPERTIS INVESTASI 2023	SALDO AKHIR 2023 PROPERTIS INVESTASI
		NILAI BUKU	NILAI	NILAI	AKUMULASI PENYUSUTAN	NILAI	AKUMULASI PENYUSUTAN			
32	SEWA TANAH BANGUNAN RUMAH NEGARA GOL.III / Ir. H. ABIDIN HAMZAH	0,00	185.000.000,00	0,00	0,00	0,00	0,00	185.000.000,00	0,00	185.000.000,00
									-	-
B	GEDUNG DAN BANGUNAN	2.999.590.219,00	798.545.496,05	100.741.287,00				4.584.569.266,05	887.174.838,00	3.697.394.428,05
				0,00	0,00	0,00		-	-	-
1	SEWA KIOS PASAR PENARAGA	1.186.479.000,00	0,00	0,00	0,00	0,00	0,00	1.506.640.000,00	320.161.000,00	1.186.479.000,00
2	PENGGUNAAN RUMAH POTONG HEWAN ASAKOTA KOTABIMA	109.048.949,00	0,00	0,00	0,00	0,00	0,00	133.189.550,00	24.140.601,00	109.048.949,00
3	PENGGUNAAN RUMAH POTONG HEWAN ASAKOTA KOTABIMA	125.901.741,00	0,00	0,00	0,00	0,00	0,00	137.660.220,00	11.758.479,00	125.901.741,00
4	PENGGUNAAN RUMAH POTONG HEWAN ASAKOTA KOTABIMA	139.376.927,00	0,00	0,00	0,00	0,00	0,00	147.035.000,00	7.658.073,00	139.376.927,00
5	Pabrik Es	1.438.783.602,00	0,00	0,00	0,00	0,00	0,00	1.861.499.000,00	422.715.398,00	1.438.783.602,00
6	SEWA BANGUNAN RUMAH NEGARA GOL.III TYPE C PERMANEN / SARBUDIN, ST	0,00	62.000.000,00	1.291.667,00	0,00	0,00	0,00	62.000.000,00	1.291.667,00	60.708.333,00
7	SEWA KIOS / LAPAK LAWATA	0,00	195.772.748,03	25.287.310,00	0,00	0,00	0,00	195.772.748,03	25.287.310,00	170.485.438,03
8	SEWA KIOS / LAPAK LAWATA	0,00	195.772.748,02	25.287.310,00	0,00	0,00	0,00	195.772.748,02	25.287.310,00	170.485.438,02
9	SEWA KIOS / LAPAK LAWATA (2 Orang Penyewa)	0,00	345.000.000,00	48.875.000,00	0,00	0,00	0,00	345.000.000,00	48.875.000,00	296.125.000,00
	J U M L A H	6.885.620.290,50	3.870.850.496,05	100.741.287,00	172.000.000,00	0,00	0,00	11.370.904.337,55	887.174.838,00	10.483.729.499,55

5.3.1.4.2 Akumulasi Penyusutan Properti Investasi 31-12-2023(Rp) 31-12-2022 (Rp)
(887.174.838,00) **0,00**

Saldo Nilai Akumulasi Penyusutan Properties Investasi Per 31 Desember 2023 senilai 887.174.838,00 dan Per 31 Desember 2022 senilai Rp0,00. Yang berasal dari sewa gedung dan bangunan.

5.3.1.5 DANA CADANGAN 31-12-2023 (Rp) 31-12-2022 (Rp)
0,00 **0,00**

Saldo Nilai Dana Cadangan Per 31 Desember 2023 dan Per 31 Desember 2022 masing-masing senilai Rp0,00 dan Rp0,00.



5.3.1.5.1	Dana Caadangan	<u>31-12-2023 (Rp)</u>	<u>31-12-2022 (Rp)</u>
		0,00	0,00

Dana Cadangan Per 31 Desember 2023 dan Per 31 Desember 2022 masing-masing senilai Rp0,00 dan Rp0,00.

5.3.1.6	Aset Lainnya	<u>31-12-2023 (Rp)</u>	<u>31-12-2022 (Rp)</u>
		53.014.633.951,14	25.475.127.372,73

Saldo Nilai Buku Aset Lainnya Pemerintah Kota Bima per 31 Desember 2023 senilai Rp53.014.633.951,14 dan mengalami kenaikan senilai Rp27.539.506.578,41 atau 108,10% dibandingkan per 31 Desember 2022 senilai Rp25.475.127.372,73.

Berikut adalah Saldo Aset Lainnya per 31 Desember 2023 dan 2022 yang terdiri dari:

Tabel 5.3.60
Rincian Aset Lainnya Tahun 2023 dan 2022

No	Aset Lainnya	Saldo 31/12/2023	Saldo 31/12/2022
1	Tagihan Jangka Panjang	34.766.666,67	34.766.666,67
2	Kemitraan dengan Pihak Ketiga	0,00	0,00
3	Aset Tak Berwujud	2.764.386.035,00	2.596.965.735,00
4	Aset Lain-lain (Barang Rusak Berat)	48.370.250.387,82	47.495.533.644,56
5	Akumulasi Amortisasi Aset Tak Berwujud	(829.668.867,45)	(692.600.664,00)
6	Akumulasi Penyusutan Aset Lain-lain	(29.473.262.830,90)	(29.069.395.063,50)
7	Transfer Treasury Deposit Facility (TDF)	29.342.498.000,00	5.109.857.054,00
8	Aset Lain-Lain Lainnya	2.805.664.560,00	-
	Jumlah Aset Lainnya	53.014.633.951,14	25.475.127.372,73

5.3.1.6.1	Tagihan Jangka Panjang	<u>31-12-2023 (Rp)</u>	<u>31-12-2022 (Rp)</u>
		34.766.666,67	34.766.666,67

Saldo Nilai Buku Tagihan Jangka Panjang Pemerintah Kota Bima per 31 Desember 2023 dan 31 Desember 2022 senilai Rp34.766.666,67 dan Rp34.766.666,67. Yang terdiri dari Tagihan Penjualan Angsuran dan Tuntutan Ganti Rugi.



5.3.1.6.1.1	Tagihan Penjualan Angsuran	<u>31-12-2023 (Rp)</u>	<u>31-12-2022 (Rp)</u>
		0,00	0,00

Saldo Nilai Buku Tagihan Penjualan Angsuran Pemerintah Kota Bima per 31 Desember 2023 dan 31 Desember 2022 masing-masing senilai Rp0,00 dan Rp0,00.

5.3.1.6.1.2	Tuntutan Ganti Rugi	<u>31-12-2023 (Rp)</u>	<u>31-12-2022 (Rp)</u>
		34.766.666,67	34.766.666,67

Jumlah Tuntutan Ganti Rugi Pemerintah Kota Bima per 31 Desember 2023 senilai Rp34.766.666,67 dan tidak mengalami penurunan/kenaikan jika dibandingkan per 31 Desember 2022 senilai Rp34.766.666,67.

Tuntutan Ganti Rugi terdiri tuntutan ganti kerugian daerah terhadap bendahara dan tuntutan ganti kerugian daerah terhadap pegawai negeri bukan bendaharan atau pejabat lain.

Berikut adalah Saldo Tuntutan Ganti Rugi per 31 Desember 2023 dan 2022 yang terdiri dari:

Tabel 5.3.61
Rincian Tuntutan Ganti Rugi Tahun 2023 dan 2022

No	Aset Lainnya	Saldo 31/12/2023	Saldo 31/12/2022
1	Tuntutan ganti kerugian daerah terhadap bendahara	34.766.666,67	34.766.666,67
2	tuntutan ganti kerugian daerah terhadap pegawai negeri bukan bendaharan atau pejabat lain.	0,00	0,00
	Jumlah	34.766.666,67	34.766.666,67

5.3.1.6.2	Kemitraan dengan Pihak Ketiga	<u>31-12-2023 (Rp)</u>	<u>31-12-2022 (Rp)</u>
		0,00	0,00

Saldo Nilai Buku Kemitraan dengan Pihak Ketiga Angsuran Pemerintah Kota Bima per 31 Desember 2023 senilai Rp0,00 dan nilai Per 31 Desember 2022 Rp0,00.

5.3.1.6.3	Aset Tak Berwujud	<u>31-12-2023 (Rp)</u>	<u>31-12-2022 (Rp)</u>
		2.764.386.035,00	2.596.965.735,00

Aset Tak Berwujud per 31 Desember 2023 senilai Rp2.764.386.035,00 dan 2022 Rp2.596.965.735,00 merupakan Aset Tak Berwujud berupa Perangkat Lunak/*Software*. Rincian Aset Tak Berwujud tahun 2023 adalah sebagai berikut:



CATATAN ATAS LAPORAN KEUANGAN
TAHUN ANGGARAN 2023

Lampiran 5.3

Tabel 5.3.62
Rincian Aset Tak Berwujud Tahun 2023 dan 2022

No	Nama Perangkat Daerah (PD)	Nilai Perolehan 31/12/2022	Amortisasi 31/12/2022	Tambah Amortisasi 31/12/2023	Penambahan Nilai Perolehan (Rp.)	Saldo 31/12/2023	Nilai Buku 31/12/2022
1	Dinas Kesehatan	190.480.000,00	75.601.500,00	9.524.000,00	0,00	190.480.000,00	105.354.500,00
2	BPKAD	443.650.000,00	188.115.000,00	22.182.500,00	0,00	443.650.000,00	233.352.500,00
3	Dinas Pariwisata dan Kebudayaan	14.850.000,00	8.910.000,00	742.500,00	0,00	14.850.000,00	5.197.500,00
4	Sekretariat Daerah	34.100.000,00	13.640.000,00	2.205.000	20.000.000,00	54.100.000,00	38.255.000,00
5	Dinas Pendidikan, Pemuda dan Olahraga	436.096.000,00	152.206.488,00	21.804.800,00	0,00	436.096.000,00	262.084.712,00
6	Dinas Komunikasi Informatika dan Statistik	1.349.432.275,00	239.443.277,00	68.844.406,20	27.455.850,00	1.376.888.125,00	1.068.600.441,80
7	Dinas Sosial	10.000.000,00	2.500.000,00	500.000,00	0,00	10.000.000,00	7.000.000,00
8	BPBD	31.960.260,00	4.794.039,00	3.196.026,00	0,00	31.960.260,00	23.970.195,00
9	Dinas Tenaga Kerja	46.410.000,00	4.641.000,00	2.320.500,00	0,00	46.410.000,00	39.448.500,00
10	Badan Perencanaan Pembangunan Daerah	24.997.200,00	1.249.860,00	1.998.971,25	29.964.450,00	54.961.650,00	51.712.818,75
11	Inspektorat	9.990.000,00	499.500,00	499.500,00	0,00	9.990.000,00	8.991.000,00
12	RSUD Kota Bima	5.000.000,00	1.000.000,00	250.000,00	0,00	5.000.000,00	3.750.000,00
13	Dinas Penanaman Modal dan Pelayanan Terpadu Satu Pintu	0,00	0,00	1.500.000,00	30.000.000,00	30.000.000,00	28.500.000,00
14	Dinas Ketahanan	0,00	0,00	1.500.000,00	60.000.000,00	60.000.000,00	58.500.000,00
	Jumlah	2.596.965.735,00	692.600.664,00	137.068.203,45	167.420.300,00	2.764.386.035,00	1.934.717.167,55

Mutasi Aset Tak Berwujud Tahun 2023 dan 2022

Uraian	Jumlah (Rp)
Saldo Awal 1 Januari 2023	2.596.965.735,00
Penambahan Tahun 2023	167.420.300,00
Pengurangan Tahun 2023	0,00
Saldo Akhir per 31 Desember 2023	2.764.386.035,00
Amortisasi	(829.668.867,45)
Nilai Buku per 31 Desember 2023	1.934.717.167,55

5.3.1.6.4 Aset Lain-Lain 31-12-2023(Rp) 80.518.412.947,82 31-12-2022(Rp) 52.605.390.698,56

Saldo Nilai Buku Aset Lain-Lain per 31 Desember 2023 dan 2022 senilai Rp80.518.412.947,82 dan Rp52.605.390.698,56 yang merupakan Barang Kondisi Rusak Berat dan Hilang dan Dana Transfer Treasury Deposit Facility (TDF) serta adanya pengurangan Aset Tetap karena kurang Volume.

Berdasarkan Berita Acara Serah Terima Barang Milik Daerah Pemerintah Kabupaten Bima Kepada Pemerintah Kota Bima Nomor: 032/035/07.3/2022 dan Nomor: 180/3/BA/IV/2022 tanggal 20 Juni 2022 yang kemudian ditindaklanjuti dengan Berita Acara Inventarisasi/Pemeriksaan Fisik BMD dan Dokumen Nomor: 800/1528/BPKAD/XII/2022 tanggal 30 Desember 2022 terdapat 126 objek tanah dengan nilai Rp 267.120.000,00 berupa Tanah Non Persil/Tanah Pertanian/Tanah Usaha yang perlu diklarifikasi kembali hasil Inventarisasi tersebut kepada Pemerintah Kabupaten Bima, oleh karenanya aset tersebut dicatat dalam Aset Lain-Lain.

Handwritten signature



Menindaklanjuti penyerahan aset tahun 2022 sebanyak 126 objek yang dicatat dalam aset lain-lain, Pemerintah Kota Bima bersama Pemerintah Kabupaten Bima telah melakukan Inventarisasi bersama atas Aset Pemerintah Kabupaten Bima Yang Diserahkan Kepada Pemerintah Kota Bima Tahun 2022-2023 Sesuai Berita Acara Serah Terima Barang Milik Daerah Nomor : 032/035/07.3/2022 – Nomor :180/3/BA/IV/2022 dan Berita Acara Kesepakatan Bersama Nomor: 134.4/007/07.3/2023 – Nomor : 180/1/NKD/I/2023 dengan hasil sebagaimana tertuang dalam Berita Acara Laporan Hasil Penelusuran/Inventarisasi Bersama nomor : 032/071/07.3/2023 – nomor: 032/1323/IX/2023 tanggal 11 September 2023 dengan hasil sebagai berikut :

- a. Dari penyerahan aset tahun 2022 sebanyak 126 objek Tanah Usaha telah ditemukan 81 objek tidak bermasalah/clear and clean dan sebanyak 45 objek bermasalah/dikuasai/disertifikat warga;
 - Dari 81 objek tersebut sebanyak 72 Objek dicatat sebagai Aset Properti Investasi dan 9 objek dicatat sebagai Aset Tetap Tanah (KIB-A); (**Lampiran 23**)
 - Sedangkan dari 45 objek tanah yang bermasalah ditemukan 6 objek telah dilakukan proses tukar guling oleh Pemerintah Kabupaten Bima sebelum proses penyerahan aset ke Pemerintah Kota Bima, terdapat 2 objek double pencatatan, dan 20 Objek tanah telah dikuasai/bersertifikat atas nama warga dan sebagian telah berdiri bangunan rumah permanen. Dari 3 (tiga) klasifikasi tersebut di atas dengan jumlah 28 objek telah dihapus dari pencatatan dan terdapat 17 objek tanah yang diklaim/dikuasai sepihak oleh warga dan tercatat di Aset Lain-Lain; (**Lampiran 23**)
- b. Dari penyerahan aset tahun 2023 sebanyak 219 objek terdiri dari 41 objek tanah dan 178 Gedung dan Bangunan. Berdasarkan hasil inventarisasi bersama ditemukan 13 objek aset bermasalah yang dicatat sebagai Aset Lain-Lain dengan rincian sebagai berikut :
 - Terdapat 10 objek tanah dikuasai oleh Pihak ketiga, 9 (sembilan) diantaranya telah berdiri bangunan rumah permanen milik warga eks Pegawai Dinas Sosial Pemkab Bima,
 - Terdapat 3 objek Gedung dan Bangunan dikuasai oleh warga eks pegawai Dinas Sosial Pemkab Bima.

Aset Lain-Lain Pemerintah Kota Bima Tahun 2023 disajikan secara *netto*/bersih setelah dikurangi akumulasi penyusutan aset tetap sebelum direklas ke Aset Lain-lain, sehingga mutasi Aset Lain-lain tahun 2023 adalah sebagai berikut :

Tabel 5.3.63

RINCIAN ASET LAIN LAIN

NO	Uraian	2023	2022
1	Aset Barang Rusak Berat	48.370.250.387,82	47.495.533.644,56
2	Dana Transfer Treasury Deposit Facility (TDF)	29.342.498.000,00	5.109.857.054,00
3	Aset Lain-lain lainnya (Kurang Volume)	402.049.000,00	0,00
4	Aset Lain-Lain lainnya (Hibah Lembaga)	2.403.615.560,00	0,00
Total		80.518.412.947,82	52.605.390.698,56



Tabel 5.3.64

Mutasi Aset Lain-Lain Aset Barang Rusak Berat adalah sebagai berikut :

No.	Uraian	Saldo 31/12/2022	Penambahan	Pengurangan	Saldo 31/12/2023
1	Tanah	267.120.000,00	706.845.000,00	233.550.000,00	740.415.000,00
1	Peralatan dan Mesin	36.622.709.709,05	10.415.049.645,30	10.540.496.102,04	36.497.263.252,31
2	Gedung dan Bangunan	1.880.069.250,00	526.868.200,00	0,00	2.406.937.450,00
3	Jalan, Jembatan Irigasi dan Jaringan	6.286.913.515,33	0,00	0,00	6.286.913.515,33
4	Aset Tetap Lainnya	2.438.721.170,18	0,00	0,00	2.438.721.170,18
Jumlah Aset Lain-lain		47.495.533.644,56	11.648.762.845,30	10.774.046.102,04	48.370.250.387,82
Akumulasi Penyusutan		(29.069.395.063,50)	(9.459.882.136,11)	(9.056.014.368,71)	(29.473.262.830,90)
Nilai Buku Aset Lain-lain		18.426.138.581,06	2.188.880.709,19	1.718.031.733,33	18.896.987.556,92

No	Uraian	Jumlah (Rp)
1	Saldo Awal per 1 Januari 2023	47.495.533.644,56
2	Penambahan Tahun 2023	11.648.762.845,30
3	Pengurangan Tahun 2023	10.774.046.102,04
Saldo Akhir per 31 Desember 2023		48.370.250.387,82
Akumulasi Penyusutan		(29.473.262.830,90)
Nilai Buku Aset Lain-lain		18.896.987.556,92

Aset Lain-lain per 31 Desember 2023 senilai Rp48.370.250.387,82 merupakan Aset Lain-lain yang disajikan dengan menggunakan harga perolehan secara neto/bersih.

	<u>31-12-2023(Rp)</u>	<u>31-12-2022(Rp)</u>
Dana Transfer Treasury Deposit Facility (TDF)	29.342.498.000,00	5.109.857.054,00

Sesuai Peraturan Menteri Keuangan Nomor 19 tahun 2023 tentang Pengelolaan DBH dan/atau DAU yang disalurkan secara Non tunai melalui fasilitas Treasury Deposit Facility (TDF). Treasury Deposit Facility (TDF Kota Bima Tahun 2023 sebesar Rp29.342.498.000,00 dan Tahun 2022 sebesar Rp5.109.857.054,00. Rincian Treasury Deposit Facility (TDF) Kota Bima Tahun 2023 dapat dijelaskan sebagai berikut :

Tabel 5.3.65

Lembar Rekapitulasi TDF-TKD (Non Tunai)

Jenis Anggaran Transfer Ke Daerah	Alokasi 2023 Non Tunai (Rp)
A. Transfer DBH Pajak	1.562.403.000,00
DBH PPh	1.175.176.000,00
DBH PPh pasal 21	1.164.840.000,00



CATATAN ATAS LAPORAN KEUANGAN
TAHUN ANGGARAN 2023

Lampiran 5.3

Jenis Anggaran Transfer Ke Daerah	Alokasi 2023 Non Tunai (Rp)
DBH PPh pasal 25/29 WPOPDN	10.336.000,00
DBH PBB	387.227.000,00
DBH PBB Migas Bagian Daerah	56.693.000,00
DBH PBB Perkebunan Bagian Daerah	1.453.000,00
DBH PBB Kehutanan Bagian Daerah	2.233.000,00
DBH PBB Non Migas Lainnya Bagian Daerah	314.135.000,00
DBH PBB Sektor Lainnya Bagian Daerah	12.713.000,00
B. Transfer DBH Cukai	0,00
Dana Bagi Hasil Cukai Hasil Tembakau	0,00
C. Transfer DBH SDA	27.780.095.000,00
Pertambangan Umum	27.780.095.000,00
Dana Bagi Hasil Sumber Daya Minerba-Royalti, Triwulan ke-4 TA 2023 Non Tunai	8.050.032.000,00
DBH Kurang Bayar SDA Minerba - Royalti	19.730.063.000,00
Kehutanan	0,00
Dana Bagi Hasil Sumber Daya Alam Kehutanan, Triwulan ke-4 TA 2023 Non Tunai	0,00
Perikanan	0,00
Dana Bagi Hasil Sumber Daya Alam Perikanan, Triwulan ke-4 TA 2023 Non Tunai	0,00
Jumlah Total Penerimaan Transfer (A + B + C)	29.342.498.000,00

Aset Lain-Lain lainnya (Kurang Volume)	<u>31-12-2023(Rp)</u> 402.049.000,00	<u>31-12-2022(Rp)</u> 0,00
---	--	--------------------------------------

Tabel 5.3.66
Rekapan Aset Kurlov Tahun 2023 dan 2022

No.	Uraian	Saldo 31/12/2022	Penambahan	Pengurangan	Saldo 31/12/2023
1	Gedung dan Bangunan	0,00	57.312.000,00	0,00	57.312.000,00
2	Jalan, Jembatan Irigasi dan Jaringan	0,00	60.766.000,00	0,00	60.766.000,00
3	Konstruksi Dalam Pengerjaan	0,00	283.971.000,00	0,00	283.971.000,00
	Jumlah	0,00	402.049.000,00	0,00	402.049.000,00

Aset Lain-Lain lainnya (Hibah Lembaga)	<u>31-12-2023(Rp)</u> 2.403.615.560,00	<u>31-12-2022(Rp)</u> 0,00
---	--	--------------------------------------

Tabel 5.3.67
Rekapan Aset lain-lainnya Tahun 2023 dan 2022

No.	Uraian	Saldo 31/12/2022	Penambahan	Pengurangan	Saldo 31/12/2023
1	Peralatan dan Mesin	0,00	114.105.975,00	0,00	

Handwritten signature



CATATAN ATAS LAPORAN KEUANGAN
TAHUN ANGGARAN 2023

Lampiran 5.3

No.	Uraian	Saldo 31/12/2022	Penambahan	Pengurangan	Saldo 31/12/2023
					114.105.975,00
2	Gedung dan Bangunan	0,00	2.289.509.585,00	0,00	2.289.509.585,00
3	Jalan, Jembatan Irigasi dan Jaringan	0,00	0,00	0,00	0,00
4	Konstruksi Dalam Pengerjaan	0,00	0,00	0,00	0,00
Jumlah		0,00	2.403.615.560,00	0,00	2.403.615.560,00

5.3.1.6.5	Akumulasi Amortisasi Aset Tidak Berwujud	31-12-2023(Rp)	31-12-2022(Rp)
		829.668.867,45	692.600.664,00

Akumulasi Amortisasi Aset Tidak Berwujud senilai Rp829.668.867,45 dan Rp692.600.664,00 merupakan nilai Aset tetap Lainnya per 31 Desember 2023 dan 2022. Rincian amortisasi aset tidak berwujud sebagai berikut

Tabel 5.3.68

Rincian Amortisasi Aset Tak Berwujud Tahun 2023

No	Aset Tak Berwujud	Saldo 31/12/2022	Beban Amortisasi 2023	Saldo 31/12/ 2023
1	Dinas Kesehatan	75.601.500,00	9.524.000,00	85.125.500,00
2	BPKAD	188.115.000,00	22.182.500,00	210.297.500,00
3	Dinas Pariwisata dan Kebudayaan	8.910.000,00	742.500,00	9.652.500
4	Sekretariat Daerah	13.640.000,00	2.205.000,00	15.845.000,00
5	Dinas Pendidikan, Pemuda dan Olahraga	152.206.488,00	21.804.800,00	174.011.288,00
6	Dinas Komunikasi Informatika dan Statistik	239.443.277,00	68.844.406,20	308.287.683,20
7	Dinas Sosial	2.500.000,00	500.000,00	3.000.000,00
8	BPBD	4.794.039,00	3.196.026,00	7.990.065,00
9.	Dinas Tenaga Kerja	4.641.000,00	2.320.500,00	6.961.500
10	Badan Perencanaan Pembangunan daerah, Penelitian dan Pengembangan	1.249.860,00	1.998.971,25	3.248.831,25
11	Inspektorat	499.500,00	499.500,00	999.000,00
12	Rumah Sakit Umum Daerah Kota Bima	1.000.000,00	250.000,00	1.250.000,00
13	Dinas Penanaman Modal dan Pelayanan Terpadu Satu Pintu	0,00	1.500.000,00	1.500.000,00
14	Dinas Ketahanan Pangan	0,00	1.500.000,00	1.500.000,00
Jumlah		692.600.664,00	137.068.203,45	829.668.867,45



5.3.1.5.6	Akumulasi	31-12-2023(Rp)	31-12-2022(Rp)
	Penyusutan Aset Lain-lain	29.473.262.830,90	29.069.395.063,50

Nilai Akumulasi Penyusutan Aset Lain-lain Per 31 Desember 2023 Rp29.473.262.830,90 sedangkan Nilai Akumulasi Penyusutan Aset Lain-lain Per 31 Desember 2022 senilai Rp29.069.395.063,50.

Rincian Akumulasi Penyusutan Aset Lain-lain sebagai berikut

Tabel 5.3.69

Rincian Akumulasi Penyusutan Aset Lain-lain Tahun 2023

No.	Beban Penyusutan Aset Lain-lain - LO	2022 (Rp)
1	Peralatan dan Mesin	28.310.821.519,90
2	Gedung dan Bangunan	386.546.574,00
3	Jalan, Irigasi dan Jaringan	775.894.737,00
Jumlah		29.473.262.830,90

5.3.2	Kewajiban	31-12-2023 (Rp)	31-12-2022 (Rp)
		8.895.417.511,87	739.857.783,51

Kewajiban adalah kewajiban kepada pihak ketiga sebagai akibat transaksi keuangan masa lalu. Kewajiban dikelompokkan menjadi Kewajiban Jangka Pendek (Kewajiban Lancar) dan Kewajiban Jangka Panjang. Jumlah Kewajiban Pemerintah Kota Bima terdiri dari Utang Perhitungan Pihak Ketiga, Pendapatan Diterima Dimuka, Utang Belanja, dan Utang Jangka Pendek Lainnya.

Saldo Kewajiban Jangka Pendek pada Neraca Pemerintah Kota Bima per 31 Desember 2023 senilai Rp8.895.417.511,87 mengalami kenaikan senilai Rp8.155.559.728,36 atau 1.102,31% dibandingkan dengan per 31 Desember 2022 senilai Rp739.857.783,51.

5.3.2.1	Kewajiban Jangka Pendek	31-12-2023 (Rp)	31-12-2022 (Rp)
		8.895.417.511,87	739.857.783,51

Saldo Kewajiban Jangka Pendek pada Neraca Pemerintah Kota Bima per 31 Desember 2023 senilai Rp8.895.417.511,87 mengalami kenaikan senilai Rp8.155.559.728,36 atau 1.102,31% dibandingkan dengan per 31 Desember 2022 senilai Rp739.857.783,51.

Perbandingan Kewajiban Jangka Pendek Pemerintah Kota Bima periode tahun 2023 dengan tahun 2022 dapat dilihat pada tabel berikut.



Tabel 5.3.70
Rincian Kewajiban Pemerintah Kota Bima Tahun 2023 dan 2022

No	Kewajiban	Tahun 2023	Tahun 2022
1	Utang Perhitungan Pihak Ketiga (PFK)	11.510.000,00	30.489.379,00
2	Pendapatan Diterima Dimuka	35.126.301,07	201.506.362,51
3	Utang Belanja	8.848.781.210,80	507.862.042,00
4	Utang Jangka Pendek Lainnya	0,00	0,00
Jumlah		8.895.417.511,87	739.857.783,51

Adapun akun-akun Kewajiban Jangka Pendek yang terdapat dalam Neraca Pemerintah Kota Bima tahun 2023 adalah sebagai berikut.

5.3.2.1.1	Utang Perhitungan Pihak Ketiga (PFK)	31-12-2023 (Rp)	31-12-2022 (Rp)
		11.510.000,00	30.489.379,00

Saldo Utang Perhitungan Pihak Ketiga (PFK) pada Neraca Pemerintah Kota Bima per 31 Desember 2023 senilai Rp11.510.000,00 mengalami penurunan senilai Rp18.979.379,00. atau 62,25% dibandingkan dengan per 31 Desember 2022 senilai Rp30.489.379,00.

Saldo Utang PFK Tahun 2023 senilai Rp11.510.000,00 terdiri dari:

Tabel 5.3.71
Utang PFK SKPD Tahun 2023

No	Uraian	Tahun 2023	Keterangan
1	Pengebalian BOP PAUD	11.510.000,00	Akan di setorkan ke kas Negara Tahun 2024
Total		11.510.000,00	

Saldo Utang PFK Tahun 2022 senilai Rp30.489.379,00 telah disetorkan ke Kas Negara terdiri dari:

Tabel 5.3.72
Utang PFK SKPD Tahun 2022

NO	SKPD	PPH 21	PPH 22	PPH 23	PPN	Pihak Ketiga Lainnya BOP-PAUD	TOTAL	Tanggal Penyetoran
1	Bappeda Litbang	721.000,00	335.981,00	27.703,00	1.280.453,00	0,00	2.365.137,00	Februari 2023
2	PKM Mpunda	7.613.483,00	1.913.455,00	0,00	13.687.538,00	0,00	23.214.476,00	Januari 2023
3	PKM Kolo	651.766,00	0,00	0,00	0,00	0,00	651.766,00	Januari 2023
4	BOP PAUD	0,00	0,00	0,00	0,00	4.258.000,00	4.258.000,00	Januari 2023
JUMLAH		8.986.249,00	2.249.436,00	27.703,00	14.967.991,00	4.258.000,00	30.489.379,00	



Sementara Saldo Kas Lainnya di Bendahara Pengeluaran Tahun 2022 senilai Rp30.489.379,00 merupakan utang PFK berupa PPh21, PPh22, PPh23, PPN dan pihak ketiga lainnya berupa penyetoran atas pengembalian penerimaan BOP PAUD dari semua utang pajak tersebut telah terbayarkan ke Kas Negara dan Kas Daerah pada bulan Januari dan Februari tahun 2023.

5.3.2.1.2	Utang Bunga	31-12-2023 (Rp)	31-12-2022 (Rp)
		0,00	0,00

Jumlah Utang Bunga Tahun 2023 senilai Rp 0,00 dan 2022 senilai Rp0,00. Tidak terdapat Utang Bunga Pemerintah Kota Bima per 31 Desember 2023

5.3.2.1.3	Utang Pinjaman Jangka Pendek	31-12-2023 (Rp)	31-12-2022 (Rp)
		0,00	0,00

Jumlah Utang Pinjaman Jangka Pendek Tahun 2023 senilai Rp 0,00 dan 2022 senilai Rp0,00. Tidak terdapat Utang Pinjaman Jangka Pendek Pemerintah Kota Bima per 31 Desember 2023

5.3.2.1.4	Bagian Lancar Utang Jangka Panjang	31-12-2023 (Rp)	31-12-2022 (Rp)
		0,00	0,00

Jumlah Utang Bagian Lancar Utang Jangka Panjang Tahun 2023 senilai Rp 0,00 dan 2022 senilai Rp0,00. Tidak terdapat Utang Bagian Lancar Utang Jangka Panjang Pemerintah Kota Bima per 31 Desember 2022

5.3.2.1.5	Pendapatan Diterima Dimuka	31-12-2023 (Rp)	31-12-2022 (Rp)
		35.126.301,07	201.506.362,51

Saldo Pendapatan Diterima Dimuka pada Neraca Pemerintah Kota Bima per 31 Desember 2023 senilai Rp35.126.301,07 mengalami penurunan senilai Rp166.380.061,44 atau 82,57% dibandingkan dengan per 31 Desember 2022 senilai Rp201.506.362,51.

Tabel 5.3.73

Rincian Pendapatan di terima di muka tahun 2023

No	Uraian	Nilai
1	Pendapatan Di Terima Di Muka Atas Sewa Ruang ATM BNI Kantor Walikota TA 2023	4.375.000,00
2	Pendapatan Di Terima Di Muka Atas Sewa ATM SDN 55 TA 2023	5.000.000,00
3	Lain-lain PAD yang Sah Lainnya Diterima Dimuka	25.751.301,07
	Total	35.126.301,07



CATATAN ATAS LAPORAN KEUANGAN
TAHUN ANGGARAN 2023

Lampiran 5.3

5.3.2.1.6 Utang Belanja

31-12-2023 (Rp)
8.848.781.210,80

31-12-2022 (Rp)
507.862.042,00

Saldo Utang Belanja pada Neraca Pemerintah Kota Bima per 31 Desember 2023 senilai Rp8.848.781.210,80 mengalami kenaikan senilai Rp8.340.919.168,80 atau 1642,36% dibandingkan dengan per 31 Desember 2022 senilai Rp507.862.042. Saldo Utang Belanja senilai Rp8.848.781.210,80 merupakan utang belanja atas kekurangan berkala gaji pegawai Rp287.809.160, pengakuan kekurangan utang penyeteraan dari jabatan administrasi ke jabatan fungsional senilai Rp1.695.180.440,00, pengakuan kekurangan gaji dan tunjangan PPPK senilai Rp213.325.632,00, pengakuan utang pada tunjangan profesi guru (TPG) pada dinas Dikpora senilai Rp3.295.790.000,00, pengakuan utang pada tambahan penghasilan (TAMSIL) pada Dikpora senilai Rp176.000.000,00, utang tagihan listrik pada dinas kesehatan senilai Rp26.011.517,00 dan Utang Belanja Modal senilai Rp3.154.644.461,80.

Tabel 5.3.74
Utang Belanja Tahun 2023 dan 2022

No.	SKPD	SALDO 31/12/2022	PENAMBAHAN								PENGURANG	SALDO 31 DES 2023 (Aset Tetap Jalan, Irigasi dan Jaringan)
			UTANG PENGAKUAN PENYETERAAN JABATAN FUNGSIONAL	UTANG PENGAKUAN KEKURANGAN GAJI DAN TUNJANGAN PPPK	UTANG BERKALA	TPG 2023	TAMSIL 2023	UTANG LISTRIK	UTANG BELANJA MODAL (Aset Tetap Gedung & Bangunan)	UTANG BELANJA MODAL (Aset Tetap Jalan, Irigasi dan Jaringan)		
1	DINAS PENDIDIKAN DAN KEBUDAYAAN	44.656.866,00	15.900.000,00	11.737.414,00	55.312.208,00	3.295.790.000,00	176.000.000,00	0,00	0,00	0,00	44.656.866,00	3.554.739.622,00
2	DINAS KESEHATAN	386.265.390,00	11.418.040,00	12.386.577,00	149.697.781,00	0,00	0,00	26.011.517,00	0,00	0,00	386.265.390,00	199.513.915,00
3	RUMAH SAKIT UMUM DAERAH KOTA BIMA (RSUD)	0,00	0,00	0,00	0,00	0,00	0,00	0,00	915.750.688,76	0,00	0,00	915.750.688,76
3	DINAS PEKERJAAN UMUM DAN PENATAAN RUANG	0,00	42565920,00	3100607,00	1020603,00	0,00	0,00	0,00	0,00	2.238.913.773,04	0,00	2.285.600.903,04
4	DINAS PERUMAHAN, KAWASAN PERMUKIMAN DAN PERTANAHAN	0,00	20.160.000,00	3.987.134,00	578.430,00	0,00	0,00	0,00	0,00	0,00	0,00	24.725.564,00
5	BADAN PENANGGULANGAN BENCANA DAERAH	0,00	21.420.000,00	0,00	1.567.107,00	0,00	0,00	0,00	0,00	0,00	0,00	22.987.107,00
6	DINAS PEMADAM KEBAKARAN DAN PENYELAMATAN	0,00	16.800.000,00	0,00	0,00	0,00	0,00	0,00	0,00	0,00	0,00	16.800.000,00
7	SATUAN POLISI PAMONG PRAJA	0,00	30.240.000,00	0,00	2.645.669,00	0,00	0,00	0,00	0,00	0,00	0,00	32.885.669,00
8	DINAS SOSIAL	0,00	33.120.000,00	0,00	10.164.960,00	0,00	0,00	0,00	0,00	0,00	0,00	43.284.960,00
9	DINAS KETAHANAN PANGAN	0,00	109.900.000,00	4.262.784,00	0,00	0,00	0,00	0,00	0,00	0,00	0,00	114.162.784,00
10	DINAS PEMBERDAYAAN PEREMPUAN DAN PERLINDUNGAN ANAK	0,00	47.880.000,00	0,00	2.757.321,00	0,00	0,00	0,00	0,00	0,00	0,00	50.637.321,00
11	DINAS TENAGA KERJA	1.222.031,00	52.600.000,00	0,00	925.742,00	0,00	0,00	0,00	0,00	0,00	1.222.031,00	53.525.742,00
12	DINAS PERHUBUNGAN	4.789.461,00	18.240.000,00	0,00	0,00	0,00	0,00	0,00	0,00	0,00	4.789.461,00	18.240.000,00
13	DINAS KOMUNIKASI, INFORMATIKA, DAN STATISTIK	0,00	106.433.040,00	4.262.784,00	0,00	0,00	0,00	0,00	0,00	0,00	0,00	110.695.824,00
14	DINAS LINGKUNGAN HIDUP	0,00	140.380.000,00	10.967.495,00	0,00	0,00	0,00	0,00	0,00	0,00	0,00	151.347.495,00
15	DINAS KOPERASI PERINDUSTRIAN DAN PERDAGANGAN	12.813.377,00	60.480.000,00	3.747.715,00	0,00	0,00	0,00	0,00	0,00	0,00	12.813.377,00	64.227.715,00
16	DINAS PENANAMAN MODAL PELAYANAN TERPADU SATU PINTU	0,00	23.980.000,00	0,00	0,00	0,00	0,00	0,00	0,00	0,00	0,00	23.980.000,00
17	DINAS PENGENDALIAN PENDUDUK DAN KELUARGA BERENCANA	0,00	106.251.040,00	0,00	0,00	0,00	0,00	0,00	0,00	0,00	0,00	106.251.040,00



CATATAN ATAS LAPORAN KEUANGAN
TAHUN ANGGARAN 2023

Lampiran 5.3

No.	SKPD	SALDO 31/12/2022	PENAMBAHAN								PENGURANG	SALDO 31 DES 2023
			UTANG PENGAKUAN PENYETARAAN JABATAN FUNGSIONAL	UTANG PENGAKUAN KEKURANGAN GAJI DAN TUNJANGAN PPK	UTANG BERKALA	TPG 2023	TAMSIL 2023	UTANG LISTRIK	UTANG BELANJA MODAL (Aset Tetap Gedung & Bangunan)	UTANG BELANJA MODAL (Aset Tetap Jalan, Irigasi dan Jaringan)		
18	DINAS KEPENDUDUKAN DAN PENCATATAN SIPIL	0,00	44.737.280,00	0,00	0,00	0,00	0,00	0,00	0,00	0,00	0,00	44.737.280,00
19	DINAS PERPUSTAKAAN DAN ARSIP DAERAH	0,00	82.360.000,00	0,00	0,00	0,00	0,00	0,00	0,00	0,00	0,00	82.360.000,00
20	DINAS KELAUTAN DAN PERIKANAN	12.808.191,00	47.740.000,00	0,00	1.253.604,00	0,00	0,00	0,00	0,00	0,00	12.808.191,00	48.993.604,00
21	DINAS PARIWISATA	0,00	21.420.000,00	0,00	0,00	0,00	0,00	0,00	0,00	0,00	0,00	21.420.000,00
22	DINAS PERTANIAN	0,00	114.600.000,00	16.962.575,00	8.340.054,00	0,00	0,00	0,00	0,00	0,00	0,00	139.902.629,00
23	SEKRETARIAT DAERAH	16.106.032,00	195.497.760,00	0,00	21.724.891,00	0,00	0,00	0,00	0,00	0,00	16.106.032,00	217.222.651,00
24	SEKRETARIAT DPRD	0,00	33.889.440,00	0,00	0,00	0,00	0,00	0,00	0,00	0,00	0,00	33.889.440,00
25	INSPEKTORAT	8.063.769,00	11.340.000,00	4.128.689,00	0,00	0,00	0,00	0,00	0,00	0,00	8.063.769,00	15.468.689,00
26	BADAN PENGELOAAN KEUANGAN DAN ASET DAERAH	0,00	58.380.000,00	0,00	0,00	0,00	0,00	0,00	0,00	0,00	0,00	58.380.000,00
27	BADAN PERENCANAAN PEMBANGUNAN DAERAH, PENELITIAN DAN PENGEMBANGAN	6.932.282,00	69.240.000,00	0,00	0,00	0,00	0,00	0,00	0,00	0,00	6.932.282,00	69.240.000,00
28	BADAN RISET DAN INOVASI DAERAH	0,00	27.180.000,00	0,00	0,00	0,00	0,00	0,00	0,00	0,00	0,00	27.180.000,00
29	BADAN KEPEGAWAIAN DAN PENGEMBANGAN SUMBER DAYA MANUSIA	1.884.065,00	44.247.920,00	4.128.689,00	0,00	0,00	0,00	0,00	0,00	0,00	1.884.065,00	48.376.609,00
30	BADAN KESATUAN BANGSA DAN POLITIK	0,00	86.780.000,00	0,00	0,00	0,00	0,00	0,00	0,00	0,00	0,00	86.780.000,00
31	KECAMATAN RASANA E BARAT	870.522,00	0,00	21.293.727,00	7.040.011,00	0,00	0,00	0,00	0,00	0,00	870.522,00	28.333.738,00
32	KEC. RASANA E TIMUR	4.696.473,00	0,00	16.905.149,00	0,00	0,00	0,00	0,00	0,00	0,00	4.696.473,00	16.905.149,00
33	KEC. RABA	0,00	0,00	42.050.977,00	23.190.604,00	0,00	0,00	0,00	0,00	0,00	0,00	65.241.581,00
34	KEC. ASAKOTA	2.594.603,00	0,00	19.995.401,00	1.011.831,00	0,00	0,00	0,00	0,00	0,00	2.594.603,00	21.007.232,00
35	KEC. MPUNDA	4.158.980,00	0,00	33.407.915,00	578.344,00	0,00	0,00	0,00	0,00	0,00	4.158.980,00	33.986.259,00
TOTAL		507.862.042,00	1.695.180.440,00	213.325.632,00	287.809.160,00	3.295.790.000,00	176.000.000,00	26.011.517,00	915.750.688,76	2.238.913.773,04	507.862.042,00	8.848.781.210,80

5.3.2.1.7 Utang Jangka Pendek Lainnya 31-12-2023 (Rp) 31-12-2022 (Rp)
0,00 0,00

Jumlah Utang Jangka Pendek Lainnya Tahun 2023 senilai Rp 0,00 dan 2022 senilai Rp0,00. Tidak terdapat Utang Jangka Pendek Lainnya Pemerintah Kota Bima kepada pihak ketiga per 31 Desember 2023.

5.3.2.2 Kewajiban Jangka Panjang 31-12-2023 (Rp) 31-12-2022 (Rp)
0,00 0,00

Saldo Kewajiban Jangka Panjang pada Neraca Pemerintah Kota Bima per 31 Desember 2023 senilai Rp0,00 sama dengan per 31 Desember 2022 senilai Rp0,00.



5.3.2.2.1	Utang Kepada Pemerintah Pusat	<u>31-12-2023 (Rp)</u> 0,00	<u>31-12-2022 (Rp)</u> 0,00
------------------	--	--	--

Saldo utang kepada Pemerintah Pusat pada Neraca Pemerintah Kota Bima per 31 Desember 2023 senilai Rp0,00 sama dengan per 31 Desember 2022 senilai Rp0,00.

5.3.2.2.2	Utang Kepada Lembaga Keuangan Bank	<u>31-12-2023 (Rp)</u> 0,00	<u>31-12-2022 (Rp)</u> 0,00
------------------	---	--	--

Saldo Utang Kepada Lembaga Keuangan Bank pada Neraca Pemerintah Kota Bima per 31 Desember 2023 senilai Rp0,00 sama dengan per 31 Desember 2022 senilai Rp0,00.

5.3.2.2.3	Utang Kepada Lembaga Keuangan Bukan Bank	<u>31-12-2023 (Rp)</u> 0,00	<u>31-12-2022 (Rp)</u> 0,00
------------------	---	--	--

Saldo Utang Kepada Lembaga Keuangan Bukan Bank pada Neraca Pemerintah Kota Bima per 31 Desember 2023 senilai Rp0,00 sama dengan per 31 Desember 2022 senilai Rp0,00.

5.3.2.2.4	Utang Kepada Masyarakat (Obligasi)	<u>31-12-2023 (Rp)</u> 0,00	<u>31-12-2022 (Rp)</u> 0,00
------------------	---	--	--

Saldo Utang Kepada Masyarakat (Obligasi) pada Neraca Pemerintah Kota Bima per 31 Desember 2023 senilai Rp0,00 sama dengan per 31 Desember 2022 senilai Rp0,00.

Perbandingan Kewajiban Jangka Panjang Pemerintah Kota Bima periode tahun 2023 dengan tahun 2022 dapat dilihat pada tabel berikut.

Tabel 5.3.75
Rincian Kewajiban Jangka Panjang Pemerintah Kota Bima Tahun 2023 dan 2022

No	Kewajiban	Tahun 2023	Tahun 2022
1	Utang kepada Pemerintah Pusat	0,00	0,00
2	Utang kepada Lembaga Keuangan Bank	0,00	0,00
3	Utang kepada Lembaga Keuangan Bukan Bank	0,00	0,00
4	Utang kepada Masyarakat (Obligasi)	0,00	0,00
5	Premium (Diskonto) obligasi	0,00	0,00
Jumlah		0,00	0,00



5.3.3	Ekuitas	<u>31-12-2023 (Rp)</u> 2.218.552.098.313,85	<u>31-12-2022 (Rp)</u> 2.100.460.506.926,58
--------------	----------------	---	---

Saldo Ekuitas per 31 Desember 2023 senilai Rp2.218.552.098.313,85 mengalami kenaikan senilai Rp118.091.591.387,27 atau 5,62% dibandingkan dengan tahun 2022 Rp2.100.460.506.926,58 yang bersumber dari ekuitas akhir Laporan Perubahan Ekuitas.

5.3.3.1	Ekuitas	<u>31-12-2023 (Rp)</u> 2.218.552.098.313,85	<u>31-12-2022 (Rp)</u> 2.100.460.506.926,58
----------------	----------------	---	---

Rincian Ekuitas yang bersumber dari ekuitas akhir Laporan Perubahan Ekuitas dapat dijelaskan sebagai berikut.

Tabel 5.3.76
Rincian Ekuitas Tahun 2023 dan 2022

NO	Uraian	2023	2022
1	Ekuitas Awal	2.100.460.506.926,58	1.948.090.010.502,74
2	Surplus/Defisit - LO	91.553.721.512,64	135.939.499.834,79
3	Dampak Kumulatif Perubahan Kebijakan/Kesalahan Mendasar:	26.537.869.874,63	16.430.996.589,05
4	Koreksi Ekuitas - Aset Tetap	2.099.407.000,00	354.287.000,00
5	Koreksi Ekuitas Lainnya	24.438.462.874,63	16.076.709.589,05
6	Ekuitas Akhir	2.218.552.098.313,85	2.100.460.506.926,58



5.4 Penjelasan Laporan Operasional (LO)

Laporan Operasional (LO), berdasarkan Peraturan Walikota Bima Nomor 105 Tahun 2021 tentang Kebijakan Akuntansi Pemerintah Kota Bima, menyajikan informasi mengenai seluruh kegiatan operasional keuangan yang tercerminkan dalam pendapatan-LO, beban, dan surplus/defisit operasional dari suatu entitas yang penyajiannya disandingkan dengan periode sebelumnya.

Tabel 5.4.1
Laporan Operasional – LO Tahun 2023 dan 2022

No	Uraian	2023	2022	Kenaikan/ (Penurunan)	(%)
1	PENDAPATAN				
2	PENDAPATAN ASLI DAERAH				
3	Pendapatan Pajak Daerah	25.213.151.060,08	23.013.317.601,03	2.199.833.459,05	9,56
4	Pendapatan Retribusi Daerah	9.690.522.636,00	23.063.630.472,28	(13.373.107.836,28)	(57,98)
5	Pendapatan Hasil Pengelolaan Kekayaan Daerah Yang Dipisahkan	4.710.270.723,00	1.545.139.285,00	3.165.131.438,00	204,84
6	Lain-lain Pendapatan Asli Daerah yang Sah	28.629.147.026,56	14.749.833.103,75	13.879.313.922,81	94,10
7	Jumlah Pendapatan Asli Daerah (3 s.d 6)	68.243.091.445,64	62.371.920.462,06	5.871.170.983,58	9,41
8	PENDAPATAN TRANSFER				
9	TRANSFER PEMERINTAH PUSAT				
10	Pendapatan Transfer Pemerintah Pusat - Dana Perimbangan	658.477.021.050,00	646.789.586.218,00	11.687.434.832,00	1,81
11	Dana Insentif Daerah	21.172.210.000,00	39.108.685.000,00	(17.936.475.000,00)	(45,86)
12	Jumlah Pendapatan Transfer Pemerintah Pusat (10+11)	679.649.231.050,00	685.898.271.218,00	(6.249.040.168,00)	(0,91)
13	TRANSFER ANTAR DAERAH				
14	Pendapatan Transfer Antar Daerah (Bagi Hasil Pajak)-	54.550.163.759,00	50.734.478.786,00	3.815.684.973,00	7,52
15	Pendapatan Transfer Antar Daerah (Bantuan Keuangan)	3.622.903.200,00	500.000.000,00	3.122.903.200,00	624,58
16	Jumlah Pendapatan Transfer Antar Daerah (14+15)	58.173.066.959,00	51.234.478.786,00	6.938.588.173,00	13,54
17	Jumlah Pendapatan Transfer (12 + 16)	737.822.298.009,00	737.132.750.004,00	689.548.005,00	0,09
18	LAIN-LAIN PENDAPATAN YANG SAH				
19	Pendapatan Hibah	43.848.526.653,49	80.488.640.312,30	(36.640.113.658,81)	(45,52)
20	Pendapatan Lainnya	63.597.663.567,00	0,00	63.597.663.567,00	0,00
21	Jumlah Lain-lain Pendapatan Yang Sah (19 + 20)	107.446.190.220,49	80.488.640.312,30	26.957.549.908,19	33,49
22	JUMLAH PENDAPATAN (7 + 12 + 17)	913.511.579.675,13	879.993.310.778,36	33.518.268.896,77	3,81
23	BEBAN				
24	BEBAN OPERASI				
25	Beban Pegawai	376.246.208.272,00	361.265.993.269,00	14.980.215.003,00	4,15



CATATAN ATAS LAPORAN KEUANGAN
TAHUN ANGGARAN 2023

Lampiran 5.4

No	Uraian	2023	2022	Kenaikan/ (Penurunan)	(%)
26	Beban Barang dan Jasa	263.016.599.843,92	207.084.266.391,13	55.932.333.452,79	27,01
27	Beban Hibah	39.613.509.262,52	29.679.216.175,55	9.934.293.086,97	33,47
28	Beban Bantuan Sosial	4.270.609.000,00	6.507.250.000,00	(2.236.641.000,00)	(34,37)
29	Beban Penyisihan Piutang	2.239.240.662,94	2.179.367.171,19	59.873.491,75	2,75
30	Beban Lain-lain	0,00	0,00	0,00	0,00
31	Jumlah Beban Operasi (25 s.d 30)	685.386.167.041,38	606.716.093.006,87	78.670.074.034,51	12,97
32	BEBAN PENYUSUTAN DAN AMORTISASI				
33	Beban Penyusutan Peralatan dan Mesin	36.838.391.673,38	34.456.691.091,20	2.381.700.582,18	6,91
34	Beban Penyusutan Gedung dan Bangunan	18.712.342.676,00	22.870.273.235,00	(4.157.930.559,00)	(18,18)
35	Beban Penyusutan Jalan, Irigasi dan Jaringan	79.959.634.726,80	76.824.655.857,00	3.134.978.869,80	4,08
36	Beban Penyusutan Aset Tetap Lainnya	0,00	0,00	0,00	0,00
37	Beban Amortisasi Aset tak Berwujud	137.068.203,45	125.581.722,44	11.486.481,01	9,15
38	Beban Penyusutan Properti Investasi	1.291.667,00	0,00	1.291.667,00	0,00
39	Jumlah Beban Penyusutan dan Amortisasi (33 s.d 38)	135.648.728.946,63	134.277.201.905,64	1.371.527.040,99	1,02
40	BEBAN TRANSFER				
41	Beban Bagi Hasil Pajak	0,00	0,00	0,00	0,00
42	Beban Bantuan Keuangan	0,00	0,00	0,00	0,00
43	Jumlah Beban Transfer (41 + 42)	0,00	0,00	0,00	0,00
44	BEBAN TAK TERDUGA				
45	Beban Tak Terduga	0,00	945.418.000,00	(945.418.000,00)	(100,00)
46	Jumlah Beban Tak Terduga (45)	0,00	945.418.000,00	(945.418.000,00)	(100,00)
47	JUMLAH BEBAN (31+ 39 + 43 + 46)	821.034.895.988,01	741.938.712.912,51	79.096.183.075,50	10,66
48	SURPLUS/(DEFISIT) DARI OPERASI (22- 47)	92.476.683.687,12	138.054.597.865,85	(45.577.914.178,73)	(33,01)
49	SURPLUS/(DEFISIT) DARI KEGIATAN NON OPERASIONAL				
50	Surplus/(Defisit) Dari Kegiatan Non Operasional Lainnya				
51	Surplus Penjualan/Pertukaran/Pelepasan Aset Non Lancar	0,00	0,00	0,00	0,00
52	Surplus Penyelesaian Kewajiban Jangka Panjang	0,00	0,00	0,00	0,00
53	Surplus dari Kegiatan Non Operasional Lainnya	119.957.549,44	95.434.722,54	24.522.826,90	25,70
54	JUMLAH SURPLUS NON OPERASIONAL (51 s.d 53)	119.957.549,44	95.434.722,54	24.522.826,90	25,70
55	DEFISIT NON OPERASIONAL				
56	Defisit Penjualan/Pertukaran/Pelepasan Aset Non Lancar	1.042.787.355,35	2.210.532.753,60	(1.167.745.398,25)	(52,83)
57	Defisit Penyelesaian Kewajiban Jangka Panjang	0,00	0,00	0,00	0,00
58	Defisit dari Kegiatan Non Operasional Lainnya	132.368,57	0,00	132.368,57	0,00
59	JUMLAH DEFISIT DARI NON OPERASIONAL (56 s.d 58)	1.042.919.723,92	2.210.532.753,60	(1.167.613.029,68)	(52,82)



No	Uraian	2023	2022	Kenaikan/ (Penurunan)	(%)
60	SURPLUS/(DEFISIT) DARI KEGIATAN NON OPERASIONAL (54-59)	(922.962.174,48)	(2.115.098.031,06)	1.192.135.856,58	(56,36)
61	SURPLUS/(DEFISIT) SEBELUM POS LUAR BIASA (48 + 60)	91.553.721.512,64	135.939.499.834,79	(44.385.778.322,15)	(32,65)
62	POS LUAR BIASA				
63	PENDAPATAN LUAR BIASA				
64	Pendapatan Luar Biasa	0,00	0,00	0,00	0,00
65	Jumlah Pendapatan Luar Biasa	0,00	0,00	0,00	0,00
66	BEBAN LUAR BIASA				
67	Beban Luar Biasa	0,00	0,00	0,00	0,00
68	Jumlah Beban Luar Biasa	0,00	0,00	0,00	0,00
69	POS LUAR BIASA (65 - 68)	0,00	0,00	0,00	0,00
70	SURPLUS/(DEFISIT) – LO (61 + 69)	91.553.721.512,64	135.939.499.834,79	(44.385.778.322,15)	(32,65)

Penjelasan Laporan Operasional tahun 2023 adalah sebagai berikut.

5.4.1 Pendapatan	2023 (Rp)	2022 (Rp)
	913.511.579.675,13	879.993.310.778,36

Pendapatan adalah hak Pemerintah Kota Bima yang diakui sebagai penambah nilai kekayaan bersih tahun 2023 senilai Rp 913.511.579.675,13 dan tahun 2022 senilai Rp879.993.310.778,36, sehingga kekayaan bersih mengalami kenaikan senilai Rp33.518.268.896,77 atau 3,81%.

Pendapatan-LO yang diklasifikasikan menurut asal dan jenis pendapatan yaitu Pendapatan Asli Daerah (PAD), Pendapatan Transfer, dan Lain-lain Pendapatan yang Sah dengan rincian sebagai berikut.

Tabel 5.4.2
Laporan Pendapatan –LO Tahun 2023 dan 2022

No	Uraian	2023	2022	Kenaikan/ (Penurunan)	(%)
1	PENDAPATAN				
2	PENDAPATAN ASLI DAERAH				
3	Pendapatan Pajak Daerah	25.213.151.060,08	23.013.317.601,03	2.199.833.459,05	9,56
4	Pendapatan Retribusi Daerah	9.690.522.636,00	23.063.630.472,28	(13.373.107.836,28)	(57,98)
5	Pendapatan Hasil Pengelolaan Kekayaan Daerah Yang Dipisahkan	4.710.270.723,00	1.545.139.285,00	3.165.131.438,00	204,84
6	Lain-lain Pendapatan Asli Daerah yang Sah	28.629.147.026,56	14.749.833.103,75	13.879.313.922,81	94,10



CATATAN ATAS LAPORAN KEUANGAN
TAHUN ANGGARAN 2023

Lampiran 5.4

No	Uraian	2023	2022	Kenaikan/ (Penurunan)	(%)
7	Jumlah Pendapatan Asli Daerah (3 s/d 6)	68.243.091.445,64	62.371.920.462,06	5.871.170.983,58	9,41
8	PENDAPATAN TRANSFER				
9	TRANSFER PEMERINTAH PUSAT				
10	PENDAPATAN TRANSFER PEMERINTAH PUSAT DANA PERIMBANGAN				
11	Dana Bagi Hasil	81.397.212.245,00	59.017.743.538,00	22.379.468.707,00	37,92
12	Dana Alokasi Umum	453.939.356.950,00	430.503.529.123,00	23.435.827.827,00	5,44
13	Dana Alokasi Khusus - Fisik	42.423.553.167,00	89.773.006.178,00	(47.349.453.011,00)	(52,74)
14	Dana Alokasi Khusus - Non Fisik	80.716.898.688,00	67.495.307.379,00	13.221.591.309,00	19,59
15	Jumlah Pendapatan Transfer Dana Perimbangan (11 s/d 14)	658.477.021.050,00	646.789.586.218,00	11.687.434.832,00	1,81
16	PENDAPATAN TRANSFER PEMERINTAH PUSAT LAINNYA DANA INSENTIF DAERAH				
17	Dana Insentif Daerah	21.172.210.000,00	39.108.685.000,00	(17.936.475.000,00)	(45,86)
18	Jumlah Pendapatan Transfer Pusat Lainnya	21.172.210.000,00	39.108.685.000,00	(17.936.475.000,00)	(45,86)
19	Jumlah Pendapatan Transfer Pemerintah Pusat	679.649.231.050,00	685.898.271.218,00	(6.249.040.168,00)	(0,91)
20	TRANSFER ANTAR DAERAH				
21	Pendapatan Bagi Hasil Pajak	54.550.163.759,00	50.734.478.786,00	3.815.684.973,00	7,52
22	Bantuan Keuangan	3.622.903.200,00	500.000.000,00	3.122.903.200,00	624,58
23	Jumlah Pendapatan Transfer Pemerintah Provinsi (19 + 20)	58.173.066.959,00	51.234.478.786,00	6.938.588.173,00	13,54
24	Jumlah Pendapatan Transfer (15 + 18 + 23)	737.822.298.009,00	737.132.750.004,00	689.548.005,00	0,09
25	LAIN-LAIN PENDAPATAN YANG SAH				
26	Pendapatan Hibah	43.848.526.653,49	80.488.640.312,30	(36.640.113.658,81)	(45,52)
27	Pendapatan Lainnya	63.597.663.567,00	0,00	63.597.663.567,00	0,00
28	Jumlah Lain-lain Pendapatan Daerah Yang Sah	107.446.190.220,49	80.488.640.312,30	26.957.549.908,19	33,49
29	JUMLAH PENDAPATAN (7 + 23 + 28)	913.511.579.675,13	879.993.310.778,36	33.518.268.896,77	3,81

Adapun Pendapatan-LO masing-masing SKPD tahun 2023 dan 2022 adalah sebagai berikut

Tabel 5.4.3
Laporan Pendapatan – LO SKPD Tahun 2023 dan 2022

No.	SKPD	2023	2022	Kenaikan/ (Penurunan)	(%)
1	Dinas Pendidikan, Pemuda dan Olahraga	149.000.000,00	236.500.000,00	(87.500.000,00)	(37,00)
2	Dinas Kesehatan	4.912.472.559,49	2.961.985.537,18	1.950.487.022,31	65,85



CATATAN ATAS LAPORAN KEUANGAN
TAHUN ANGGARAN 2023

Lampiran 5.4

No.	SKPD	2023	2022	Kenaikan/ (Penurunan)	(%)
3	Rumah Sakit Umum Daerah	9.281.835.695,54	18.096.019.899,26	(8.814.184.203,72)	(48,71)
4	Dinas Pekerjaan Umum dan Penataan Ruang	1.290.607.251,00	1.378.436.759,28	(87.829.508,28)	(6,37)
5	Dinas Perhubungan	886.862.000,00	793.548.000,00	93.314.000,00	11,76
6	Dinas Lingkungan Hidup	367.465.000,00	364.200.000,00	3.265.000,00	0,90
7	Dinas Koperasi, Perindustrian dan Perdagangan	1.977.041.340,00	2.081.231.041,00	(104.189.701,00)	(5,01)
8	Dinas Pariwisata dan Kebudayaan	762.888.395,00	698.861.887,00	64.026.508,00	9,16
9	Sekretariat Daerah	41.450.186.610,00	26.185.489.812,00	15.264.696.798,00	58,29
10	Badan Pengelolaan Keuangan dan Aset Daerah	851.239.115.390,10	772.980.931.078,64	78.258.184.311,46	10,12
11	Dinas Pertanian	236.110.750,00	251.750.750,00	(15.640.000,00)	(6,21)
12	Dinas Kelautan dan Perikanan	186.600.000,00	173.500.000,00	13.100.000,00	7,55
13	Dinas Pengendalian Penduduk dan Keluarga Berencana	248.242.984,00	1.000.004.372,00	(751.761.388,00)	(75,18)
14	Badan Penanggulangan Bencana Daerah	0,00	44.000.000,00	(44.000.000,00)	(100,00)
15	Dinas Komunikasi dan Informatika	187.738.000,00	254.074.440,00	(66.336.440,00)	(26,11)
16	Dinas Perumahan dan Kawasan Permukiman	185.413.700,00	47.407.532.802,00	(47.222.119.102,00)	(99,61)
17	Dinas Perpustakaan dan Arsip Daerah	0,00	5.085.244.400,00	(5.085.244.400,00)	(100,00)
18	Dinas Pemadam Kebakaran dan Penyelamatan	150.000.000,00	0,00	150.000.000,00	0,00
JUMLAH		913.511.579.675,13	879.993.310.778,36	33.518.268.896,77	3,81

5.4.1.1 Pendapatan Asli Daerah	2023 (Rp)	2022 (Rp)
	68.243.091.445,64	62.371.920.462,06

Pendapatan Asli Daerah (PAD) yang diakui menjadi hak Pemerintah Kota Bima Tahun 2023 senilai Rp68.243.091.445,64 dan tahun 2022 senilai Rp62.371.920.462,06 sehingga hak Pemerintah Kota Bima yang menambah ekuitas mengalami kenaikan senilai Rp5.871.170.983,58 atau 9,41% dengan rincian sebagai berikut.

Adapun masing-masing akun pendapatan-LO dapat diuraikan sebagai berikut.

Tabel 5.4.4
Laporan Pendapatan Asli Daerah – LO Tahun 2023 dan 2022

PENDAPATAN ASLI DAERAH	2023	2022	Kenaikan/ (Penurunan)	(%)
Pendapatan Pajak Daerah	25.213.151.060,08	23.013.317.601,03	2.199.833.459,05	9,56
Pendapatan Retribusi Daerah	9.690.522.636,00	23.063.630.472,28	(13.373.107.836,28)	(57,98)
Pendapatan Hasil Pengelolaan Kekayaan Daerah Yang Dipisahkan	4.710.270.723,00	1.545.139.285,00	3.165.131.438,00	204,84



PENDAPATAN ASLI DAERAH	2023	2022	Kenaikan/ (Penurunan)	(%)
Lain-lain Pendapatan Asli Daerah yang Sah	28.629.147.026,56	14.749.833.103,75	13.879.313.922,81	94,10
Jumlah Pendapatan Asli Daerah	68.243.091.445,64	62.371.920.462,06	5.871.170.983,58	9,41

Penjelasan:

Sebab kenaikan Pendapatan Asli Daerah-LO secara garis besar dikarenakan peningkatan pada Pendapatan Hasil Pengelolaan Kekayaan Daerah Yang Dipisahkan akibat adanya piutang dividen serta peningkatan pada Lain-lain PAD yang Sah karena adanya penambahan sewa BMD dan Pendapatan BLUD RSUD.

5.4.1.1.1	Pendapatan Pajak Daerah	2023 (Rp)	2022 (Rp)
		25.213.151.060,08	23.013.317.601,03

Pendapatan Pajak Daerah pada Laporan Operasional untuk tahun 2023 senilai Rp25.213.151.060,08 dan tahun 2022 senilai Rp23.013.317.601,03 sehingga hak Pemerintah Kota Bima yang menambah ekuitas mengalami kenaikan senilai Rp2.199.833.459,05 atau 9,56% dengan rincian sebagai berikut.

Tabel 5.4.5
Laporan Pendapatan Pajak Daerah Tahun 2023 dan 2022

No.	Pajak Daerah - LO	2023	2022	Kenaikan/ Penurunan	(%)
1	Pajak Hotel	1.283.727.287,59	911.273.944,30	372.453.343,29	40,87
2	Pajak Restoran	2.169.467.450,00	2.139.537.662,65	29.929.787,35	1,40
3	Pajak Hiburan	55.767.950,00	36.669.080,00	19.098.870,00	52,08
4	Pajak Reklame	648.556.603,44	487.984.266,25	160.572.337,19	32,91
5	Pajak Penerangan Jalan	10.233.873.243,00	9.443.782.515,00	790.090.728,00	8,37
6	Pajak Parkir	185.048.000,00	136.015.500,00	49.032.500,00	36,05
7	Pajak Air Tanah	53.909.204,30	56.651.077,65	(2.741.873,35)	(4,84)
8	Pajak Sarang Burung Walet	21.000.000,00	13.500.000,00	7.500.000,00	55,56
9	Pajak Mineral Bukan Logam dan Batuan	235.761.383,75	350.043.239,18	(114.281.855,43)	(32,65)
10	Pajak Bumi dan Bangunan Pedesaan dan Perkotaan	5.289.309.797,00	5.181.964.524,00	107.345.273,00	2,07
11	Bea Perolehan Hak atas Tanah dan Bangunan	5.036.730.141,00	4.255.895.792,00	780.834.349,00	18,35
Jumlah		25.213.151.060,08	23.013.317.601,03	2.199.833.459,05	9,56



CATATAN ATAS LAPORAN KEUANGAN
TAHUN ANGGARAN 2023

Lampiran 5.4

Tabel 5.4.6

Perbandingan Pendapatan Pajak Daerah LO dan LRA Tahun 2023

Kode Rekening	URAIAN	LRA	LO	SELISIH
7.1.1.06	Pajak Hotel	1.281.743.103,28	1.283.727.287,59	(1.984.184,31)
7.1.1.07	Pajak Restoran	2.132.758.354,00	2.169.467.450,00	(36.709.096,00)
7.1.1.08	Pajak Hiburan	56.267.950,00	55.767.950,00	500.000,00
7.1.1.09	Pajak Reklame	448.264.791,50	648.556.603,44	(200.291.811,94)
7.1.1.10	Pajak Penerangan Jalan	10.233.873.243,00	10.233.873.243,00	0,00
7.1.1.11	Pajak Parkir	164.195.500,00	185.048.000,00	(20.852.500,00)
7.1.1.12	Pajak Air Tanah	52.914.467,70	53.909.204,30	(994.736,60)
7.1.1.13	Pajak Sarang Burung Walet	21.000.000,00	21.000.000,00	0,00
7.1.1.14	Pajak Mineral Bukan Logam dan Batuan	235.761.383,75	235.761.383,75	0,00
7.1.1.15	Pajak Bumi dan Bangunan Pedesaan dan Perkotaan	3.456.288.051,00	5.289.309.797,00	(1.833.021.746,00)
7.1.1.16	Bea Perolehan Hak atas Tanah dan Bangunan	5.128.733.641,00	5.036.730.141,00	92.003.500,00
Jumlah		23.211.800.485,23	25.213.151.060,08	(2.001.350.574,85)

Perhitungan selisih dari nilai tabel di atas adalah sebagai berikut:

Saldo Pendapatan Pajak Daerah		Rp	23.211.800.485,23
Penambah:			
1	Penambahan Piutang Pajak Hotel	Rp	2.200.184,31
2	Penambahan Piutang Pajak Restoran	Rp	76.534.869,40
3	Penambahan Piutang Pajak Hiburan	Rp	-
4	Penambahan Piutang Pajak Reklame	Rp	659.878.478,44
5	Penambahan Piutang Pajak Parkir	Rp	23.952.500,00
6	Penambahan Piutang Pajak Air Tanah	Rp	54.514.292,30
7	Penambahan Piutang Pajak Sarang Burung Walet-LO	Rp	21.000.000,00
8	Penambahan Piutang Pajak Bumi dan Bangunan Pedesaan dan Perkotaan	Rp	5.702.106.326,00
9	Penambahan Piutang Bea Perolehan Hak atas Tanah dan Bangunan	Rp	-
Jumlah Penambah		Rp	6.540.186.650,45
Pengurang:			
1	Pengurangan Piutang Pajak Hotel	Rp	216.000,00
2	Pengurangan Piutang Pajak Restoran	Rp	39.825.773,40
3	Pengurangan Piutang Pajak Hiburan	Rp	500.000,00
4	Pengurangan Piutang Pajak Reklame	Rp	459.586.666,50
5	Pengurangan Piutang Pajak Parkir	Rp	3.100.000,00
6	Pengurangan Piutang Pajak Air Tanah	Rp	53.519.555,70
7	Pengurangan Piutang Pajak Sarang Burung Walet-LO	Rp	21.000.000,00



CATATAN ATAS LAPORAN KEUANGAN
TAHUN ANGGARAN 2023

Lampiran 5.4

8	Pengurangan Piutang Pajak Bumi dan Bangunan Pedesaan dan Perkotaan	Rp 3.869.084.580,00
9	Pengurangan Piutang Bea Perolehan Hak atas Tanah dan Bangunan	Rp 92.003.500,00
Jumlah Pengurang		Rp 4.538.836.075,60
Total Tambah (Kurang)		Rp 2.001.350.574,85
Saldo Pendapatan Pajak-LO		Rp 25.213.151.060,08

Secara rinci Pendapatan Pajak Tahun 2023 adalah sebagai berikut:

Tabel 5.4.7
Laporan Pendapatan Pajak Daerah Tahun 2023 dan 2022

No.	Uraian	2023	2022	Kenaikan / Penurunan	(%)
Pajak Hotel					
1	Hotel - LO	1.224.776.012,59	873.061.994,30	351.714.018,29	40,29
2	Rumah Penginapan dan Sejenisnya-LO	57.487.275,00	35.993.450,00	21.493.825,00	59,72
3	Rumah Kos dengan Jumlah Kamar Lebih dari 10 (sepuluh) - LO	1.464.000,00	2.218.500,00	(754.500,00)	(34,01)
Jumlah		1.283.727.287,59	911.273.944,30	372.453.343,29	40,87
Pajak Restoran					
1	Restoran- LO	1.006.220.720,30	1.217.923.521,40	(211.702.801,10)	(17,38)
2	Rumah makan- LO	148.231.880,00	182.783.607,70	(34.551.727,70)	(18,90)
3	Kafetaria- LO	302.715.100,60	157.054.894,00	145.660.206,60	92,74
4	Kantin- LO	48.875.926,05	42.533.883,00	6.342.043,05	14,91
5	Warung- LO	373.684.151,05	248.366.516,15	125.317.634,90	50,46
6	Jasa boga/katering- LO	289.739.672,00	290.875.240,40	(1.135.568,40)	(0,39)
Jumlah		2.169.467.450,00	2.139.537.662,65	29.929.787,35	1,40
Pajak Hiburan					
1	Pagelaran Kesenian/Musik/Tari/Busana - LO	0,00	0,00	0,00	0,00
2	Diskotik, karaoke, klab malam dan sejenisnya- LO	3.406.350,00	5.641.080,00	(2.234.730,00)	(39,62)
3	Permainan bilyar, golf, bowling- LO	0,00	0,00	0,00	0,00
4	Pacuan kuda, kendaraan bermotor, permainan ketangkasan - LO	52.361.600,00	31.028.000,00	21.333.600,00	68,76
5	Panti pijat, refleksi, mandi uap/spa dan pusat kebugaran (<i>fitnes center</i>)- LO	0,00	0,00	0,00	0,00
6	Hiburan anak- LO	0,00	0,00	0,00	0,00
Jumlah		55.767.950,00	36.669.080,00	19.098.870,00	52,08
Pajak Reklame					
1	Reklame papan/bill board/videotron/megatron- LO	562.281.793,02	399.450.614,59	162.831.178,43	40,76
2	Reklame kain- LO	65.690.187,50	76.658.000,00	(10.967.812,50)	(14,31)
3	Reklame berjalan- LO	20.584.622,92	11.875.651,66	8.708.971,26	73,33



CATATAN ATAS LAPORAN KEUANGAN
TAHUN ANGGARAN 2023

Lampiran 5.4

No.	Uraian	2023	2022	Kenaikan / Penurunan	(%)
	Jumlah	648.556.603,44	487.984.266,25	160.572.337,19	32,91
Pajak Penerangan Jalan					
1	Pajak Penerangan Jalan PLN- LO	10.233.873.243,00	9.443.782.515,00	790.090.728,00	8,37
	Jumlah	10.233.873.243,00	9.443.782.515,00	790.090.728,00	8,37
Pajak Parkir					
1	Pajak Parkir - LO	185.048.000,00	136.015.500,00	49.032.500,00	36,05
	Jumlah	185.048.000,00	136.015.500,00	49.032.500,00	36,05
Pajak Air Tanah					
1	Pajak Air Tanah - LO	53.909.204,30	56.651.077,65	(2.741.873,35)	(4,84)
	Jumlah	53.909.204,30	56.651.077,65	(2.741.873,35)	(4,84)
Pajak Sarang Burung Walet					
1	Pajak Sarang Burung Walet - LO	21.000.000,00	13.500.000,00	7.500.000,00	55,56
	Jumlah	21.000.000,00	13.500.000,00	7.500.000,00	55,56
Pajak Mineral Bukan Logam dan Batuan					
1	Pasir dan kerikil- LO	115.661.350,00	134.597.875,11	(18.936.525,11)	(14,07)
2	Tanah liat- LO	5.239.375,00	5.941.457,79	(702.082,79)	(11,82)
3	Mineral bukan Logam dan Lainnya - LO	114.860.658,75	209.503.906,28	(94.643.247,53)	(45,17)
	Jumlah	235.761.383,75	350.043.239,18	(114.281.855,43)	(32,65)
Pajak Bumi dan Bangunan Pedesaan dan Perkotaan					
1	Pajak Bumi dan Bangunan Pedesaan dan Perkotaan- LO	5.289.309.797,00	5.181.964.524,00	107.345.273,00	2,07
	Jumlah	5.289.309.797,00	5.181.964.524,00	107.345.273,00	2,07
Bea Perolehan Hak atas Tanah dan Bangunan					
1	BPHTB- LO	5.036.730.141,00	4.255.895.792,00	780.834.349,00	18,35
	Jumlah	5.036.730.141,00	4.255.895.792,00	780.834.349,00	18,35
	Total Pajak daerah	25.213.151.060,08	23.013.317.601,03	2.199.833.459,05	9,56

5.4.1.1.2	Pendapatan Retribusi Daerah	2023 (Rp)	2022 (Rp)
		9.690.522.636,00	23.063.630.472,28

Retribusi Daerah merupakan salah satu pendapatan asli daerah yang dipungut oleh Pemerintah Kota Bima atas pelayanan yang diberikan kepada masyarakat dan ditetapkan dalam Peraturan APBD Tahun Anggaran 2023.

Pendapatan Retribusi Daerah pada Laporan Operasional untuk tahun 2023 dan 2022 masing-masing senilai Rp9.690.522.636,00 dan Rp23.063.630.472,28 sehingga hak Pemerintah Kota Bima yang menambah ekuitas mengalami penurunan senilai Rp13.373.107.836,28 atau 57,98 % dengan rincian sebagai berikut :



CATATAN ATAS LAPORAN KEUANGAN
TAHUN ANGGARAN 2023

Lampiran 5.4

Tabel 5.4.8
Pendapatan Retribusi – LO Tahun 2023 dan 2022

No.	Uraian	2023	2022	Kenaikan / Penurunan	(%)
1	Pelayanan kesehatan di Puskesmas - LO	2.452.721.600,00	1.792.047.800,00	660.673.800,00	36,87
2	Retribusi Pelayanan Kesehatan di Rumah Sakit Umum Daerah-LO	0,00	14.228.723.536,00	(14.228.723.536,00)	(100,00)
3	Retribusi Pelayanan Kesehatan di Tempat Pelayanan Kesehatan Lainnya yang Sejenis-LO	389.147.150,00	340.923.450,00	48.223.700,00	14,15
4	Retribusi Pelayanan Persampahan/Kebersihan -LO	501.768.000,00	509.321.000,00	(7.553.000,00)	(1,48)
5	Penyediaan Pelayanan Parkir di Tepi Jalan Umum - LO	407.854.000,00	315.780.000,00	92.074.000,00	29,16
6	Retribusi Pelayanan Pasar - Pelataran - LO	452.125.000,00	487.003.000,00	(34.878.000,00)	(7,16)
7	Retribusi Los-LO	12.832.500,00	13.950.000,00	(1.117.500,00)	(8,01)
8	Retribusi Pengujian Kendaraan Bermotor-LO	434.910.000,00	429.810.000,00	5.100.000,00	1,19
9	Retribusi Penyediaan dan/atau Penyedotan Kakus-LO	69.900.000,00	0,00	69.900.000,00	0,00
10	Retribusi Pengawasan dan Pengendalian Menara Telekomunikasi-LO	187.738.000,00	187.738.000,00	0,00	0,00
11	Penyewaan Tanah dan Bangunan - LO	423.923.700,00	327.305.000,00	96.618.700,00	29,52
12	Retribusi Penyewaan Tanah-LO	232.005.000,00	21.140.000,00	210.865.000,00	997,47
13	Retribusi Penyewaan Bangunan-LO	553.350.000,00	546.000.000,00	7.350.000,00	1,35
14	Retribusi Pemakaian Ruangan-LO	56.400.000,00	0,00	56.400.000,00	0,00
15	Retribusi Pemakaian Laboratorium-LO	46.380.000,00	50745000	(4.365.000,00)	(8,60)
16	Retribusi Pemakaian Kendaraan Bermotor-LO	236.475.000,00	237.675.000,00	(1.200.000,00)	(0,50)
17	Retribusi Pemakaian Alat-LO	284.570.000,00	290.645.000,00	(6.075.000,00)	(2,09)
18	Retribusi Penyediaan Fasilitas Pasar Grosir Berbagai Jenis Barang yang Dikontrakkan LO	1.215.332.040,00	1.402.808.040,00	(187.476.000,00)	(13,36)
19	Pelayanan Penyediaan Tempat Parkir untuk Kendaraan Penumpang dan Bis Umum - LO	5.626.000,00	8.730.000,00	(3.104.000,00)	(35,56)
20	Pelayanan Tempat Khusus Parkir - LO	211.343.000,00	216.983.500,00	(5.640.500,00)	(2,60)
21	Retribusi Pelayanan Rumah Potong Hewan-LO	14.700.000,00	47.710.000,00	(33.010.000,00)	(69,19)
22	Retribusi Pelayanan Tempat Rekreasi dan Olahraga-LO	561.114.395,00	542.245.387,00	18.869.008,00	3,48
23	Pemberian Izin Untuk Mendirikan Bangunan - LO	917.757.251,00	1.051.296.759,28	(133.539.508,28)	(12,70)
24	Retribusi Izin Trayek untuk Menyediakan Pelayanan Angkutan Umum-LO	22.550.000,00	15.050.000,00	7.500.000,00	49,83
Total Retribusi Daerah		9.690.522.636,00	23.063.630.472,28	(13.373.107.836,28)	(57,98)

Tabel 5.4.9
Perbandingan Pendapatan Retribusi Daerah LO dan LRA Tahun 2023

Kode Rekening	URAIAN	LRA	LO	SELISIH
7.1.2.01.01.0001	Pelayanan kesehatan di Puskesmas - LO	2.346.924.800,00	2.452.721.600,00	(105.796.800,00)
7.1.2.01.01.0005	Retribusi Pelayanan Kesehatan di Rumah Sakit Umum Daerah-LO	0,00	0,00	0,00
7.1.2.01.01.0006	Retribusi Pelayanan Kesehatan di Tempat Pelayanan Kesehatan Lainnya yang Sejenis-LO	389.147.150,00	389.147.150,00	0,00



CATATAN ATAS LAPORAN KEUANGAN
TAHUN ANGGARAN 2023

Lampiran 5.4

Kode Rekening	URAIAN	LRA	LO	SELISIH
7.1.2.01.02.0001	Retribusi Pelayanan Persampahan/Kebersihan -LO	501.768.000,00	501.768.000,00	0,00
7.1.2.01.04.0001	Penyediaan Pelayanan Parkir di Tepi Jalan Umum - LO	407.854.000,00	407.854.000,00	0,00
7.1.2.01.05.0001	Retribusi Pelayanan Pasar - Pelataran - LO	452.125.000,00	452.125.000,00	0,00
7.1.2.01.05.0002	Retribusi Los-LO	12.832.500,00	12.832.500,00	0,00
7.1.2.01.06.0001	Retribusi Pengujian Kendaraan Bermotor-LO	434.860.000,00	434.910.000,00	(50.000,00)
7.1.2.01.09.0001	Retribusi Penyediaan dan/atau Penyedotan Kakus-LO	69.900.000,00	69.900.000,00	0,00
7.1.2.01.13.0001	Retribusi Pengawasan dan Pengendalian Menara Telekomunikasi-LO	187.738.000,00	187.738.000,00	0,00
7.1.2.02.01.0001	Penyewaan Tanah dan Bangunan - LO	390.573.700,00	423.923.700,00	(33.350.000,00)
7.1.2.02.01.0002	Retribusi Penyewaan Tanah-LO	217.285.000,00	232.005.000,00	(14.720.000,00)
7.1.2.02.01.0003	Retribusi Penyewaan Bangunan-LO	553.350.000,00	553.350.000,00	0,00
7.1.2.02.01.0004	Retribusi Pemakaian Ruang-LO	56.400.000,00	56.400.000,00	0,00
7.1.2.02.01.0005	Retribusi Pemakaian Laboratorium-LO	46.380.000,00	46.380.000,00	0,00
7.1.2.02.01.0006	Retribusi Pemakaian Kendaraan Bermotor-LO	236.475.000,00	236.475.000,00	0,00
7.1.2.02.01.0007	Retribusi Pemakaian Alat-LO	262.570.000,00	284.570.000,00	(22.000.000,00)
7.1.2.02.02.0001	Retribusi Penyediaan Fasilitas Pasar Grosir Berbagai Jenis Barang yang Dikontrakkan LO	423.824.800,00	1.215.332.040,00	(791.507.240,00)
7.1.2.02.04.0001	Pelayanan Penyediaan Tempat Parkir untuk Kendaraan Penumpang dan Bis Umum - LO	5.626.000,00	5.626.000,00	0,00
7.1.2.02.05.0001	Pelayanan Tempat Khusus Parkir - LO	211.343.000,00	211.343.000,00	0,00
7.1.2.02.07.0001	Retribusi Pelayanan Rumah Potong Hewan-LO	14.700.000,00	14.700.000,00	0,00
7.1.2.02.09.0001	Retribusi Pelayanan Tempat Rekreasi dan Olahraga-LO	561.114.395,00	561.114.395,00	0,00
7.1.2.03.03.0001	Pemberian Izin Untuk Mendirikan Bangunan - LO	917.757.251,00	917.757.251,00	0,00
7.1.2.03.07.0001	Retribusi Izin Trayek untuk Menyediakan Pelayanan Angkutan Umum-LO	22.550.000,00	22.550.000,00	0,00
Jumlah		8.723.098.596,00	9.690.522.636,00	(967.424.040,00)

Perhitungan selisih dari nilai tabel di atas adalah sebagai berikut:

Saldo Pendapatan Retribusi-LRA		Rp	8.723.098.596,00
Penambah:			
1	Penambahan Piutang Retribusi Pelayanan Kesehatan di Puskesmas	Rp	465.139.800,00
2	Penambahan Piutang Retribusi Pengujian Kendaraan Bermotor	Rp	50.000,00
3	Penambahan Retribusi Penyewaan Tanah dan Bangunan dari pendapatan diterima dimuka dan piutang	Rp	6.775.000,00
4	Penambahan Piutang Retribusi Penyewaan Tanah	Rp	14.720.000,00
5	Penambahan Piutang Retribusi Pemakaian Alat	Rp	22.000.000,00
6	Penambahan Piutang Retribusi Penyediaan Fasilitas Pasar Grosir Berbagai Jenis Barang yang Dikontrakkan	Rp	791.507.240,00
7	Penambahan Piutang Retribusi Penyewaan Tanah dan Bangunan	Rp	40.950.000,00
Jumlah Penambah		Rp	1.341.142.040,00
Pengurang:			
1	Pembayaran Piutang Retribusi Pelayanan Kesehatan di Puskesmas	Rp	359.343.000,00



CATATAN ATAS LAPORAN KEUANGAN
TAHUN ANGGARAN 2023

Lampiran 5.4

2	Pengurangan Retribusi Penyewaan Tanah dan Bangunan karena pengakuan pendapatan diterima di Muka dan pembayaran piutang	Rp	14.375.000,00		
	Jumlah Pengurang	Rp	373.718.000,00		
	Total Tambah (Kurang)			Rp	967.424.040,00
	Saldo Pendapatan Retribusi-LO			Rp	9.690.522.636,00

Pendapatan Retribusi - LO senilai Tahun 2023 Rp9.690.522.636,00 dikelola oleh 14 (Empat Belas) SKPD dengan rincian sebagai berikut.

Tabel 5.4.10
Pendapatan Retribusi – LO SKPD Tahun 2023 dan 2022

No.	Uraian	2023	2022	Kenaikan / Penurunan	(%)
1	Dinas Pendidikan, Pemuda dan Olahraga	149.000.000,00	114.000.000,00	35.000.000,00	30,70
2	Dinas Kesehatan	2.633.290.500,00	1.942.880.500,00	690.410.000,00	35,54
3	RSUD Kota Bima	23.492.000,00	14.248.973.536,00	(14.225.481.536,00)	(99,84)
4	Dinas Pekerjaan Umum dan Penataan Ruang	1.290.607.251,00	1.378.436.759,28	(87.829.508,28)	(6,37)
5	Dinas Perumahan dan Kawasan Permukiman	185.413.700,00	0,00	185.413.700,00	0,00
6	Dinas Perhubungan	886.862.000,00	793.548.000,00	93.314.000,00	11,76
7	Dinas Lingkungan Hidup	367.465.000,00	364.200.000,00	3.265.000,00	0,90
8	Dinas Koperasi, Perindustrian dan Perdagangan	1.846.365.040,00	2.081.121.040,00	(234.756.000,00)	(11,28)
9	Dinas Pariwisata dan Kebudayaan	762.888.395,00	698.861.887,00	64.026.508,00	9,16
10	Sekretariat Daerah	417.360.000,00	440.380.000,00	(23.020.000,00)	(5,23)
11	Badan Pengelolaan Keuangan dan Aset Daerah	529.430.000,00	393.240.000,00	136.190.000,00	34,63
12	Dinas Pertanian	236.110.750,00	251.750.750,00	(15.640.000,00)	(6,21)
13	Dinas Kelautan dan Perikanan	174.500.000,00	168.500.000,00	6.000.000,00	3,56
14	Dinas Komunikasi, Informatika dan Statistik	187.738.000,00	187.738.000,00	0,00	0,00
	JUMLAH	9.690.522.636,00	23.063.630.472,28	(13.373.107.836,28)	(57,98)

5.4.1.1.3	Pendapatan Hasil Pengelolaan Kekayaan Daerah Yang Dipisahkan	2023 (Rp)	2022 (Rp)
		4.710.270.723,00	1.545.139.285,00

Pendapatan hasil pengelolaan kekayaan daerah yang dipisahkan tahun 2023 bersumber dari deviden atas penyertaan modal Pemerintah Kota Bima pada 3 (tiga) perusahaan yaitu PT Bank NTB, PD BPR NTB, PT Jamkrida NTB Bersaing dan Koperasi Pegawai Negeri (KPN) Kasabua Ade senilai Rp4.710.270.723,00 dan pada tahun 2022 senilai Rp1.545.139.285,00 terjadi kenaikan senilai Rp3.165.131.438,00 atau 204,84% dengan rincian sebagai berikut:



CATATAN ATAS LAPORAN KEUANGAN
TAHUN ANGGARAN 2023

Lampiran 5.4

Tabel 5.4.11

Pendapatan Hasil Pengelolaan Kekayaan Daerah yg Dipisahkan – LO Tahun 2023 dan 2022

No.	Nama Perusahaan	2023	2022	Kenaikan / Penurunan	(%)
1	PT. Bank NTB	4.449.882.316,00	1.364.656.675,00	3.085.225.641,00	226,08
2	PD. BPR NTB	210.599.996,00	155.056.258,00	55.543.738,00	35,82
3	PT.Jamkrida NTB Bersaing	41.066.722,00	25.426.352,00	15.640.370,00	61,51
4	KPN Kasabua Ade	8.721.689,00	0,00	8.721.689,00	0,00
Total		4.710.270.723,00	1.545.139.285,00	3.165.131.438,00	204,84

Tabel 5.4.12

Perbandingan Pendapatan Hasil Pengelolaan Kekayaan Daerah yg Dipisahkan LO dan LRA Tahun 2023

Kode Rekening	URAIAN	LRA	LO	SELISIH
7.1.3.02.01.0001	PT. Bank NTB	1.988.566.416,00	4.449.882.316,00	(2.461.315.900,00)
7.1.3.02.01.0001	PD. BPR NTB	102.435.626,00	210.599.996,00	(108.164.370,00)
7.1.3.02.01.0001	PT.Jamkrida NTB Bersaing	41.066.722,00	41.066.722,00	0,00
7.1.3.02.01.0001	KPN Kasabua Ade	8.721.689,00	8.721.689,00	0,00
Jumlah		2.140.790.453,00	4.710.270.723,00	(2.569.480.270,00)

Perhitungan selisih dari nilai tabel di atas adalah sebagai berikut:

Saldo Pendapatan Hasil Pengelolaan Kekayaan Daerah yang dipisahkan-LRA		Rp 2.140.790.453,00	
Penambah:			
1	Penambahan Piutang Dividen PT. Bank NTB	Rp	2.461.315.900,00
2	Penambahan Piutang Dividen PT. BPR NTB	Rp	108.164.370,00
Jumlah Penambah		Rp	2.569.480.270,00
Pengurang:			
1	Pengurang Pendapatan Hasil Pengelolaan Kekayaan Daerah yang dipisahkan		0,00
Jumlah Pengurang			0,00
Total Tambah (Kurang)			Rp 2.569.480.270,00
Saldo Pendapatan Hasil Pengelolaan Kekayaan Daerah yang dipisahkan-LO			Rp 4.710.270.723,00

Penambahan Piutang Dividen berdasarkan Rapat Umum Pemegang Saham (RUPS) Bank NTB pada tanggal 26 Maret 2024 senilai Rp 2.461.315.900,00 dan PT BPR NTB pada tanggal 16 Mei senilai Rp108.164.370,00.



CATATAN ATAS LAPORAN KEUANGAN
TAHUN ANGGARAN 2023

Lampiran 5.4

5.4.1.1.4	Lain-lain Pendapatan Asli Daerah yang Sah	2023 (Rp)	2022 (Rp)
		28.629.147.026,56	14.749.833.103,75

Lain-lain Pendapatan Asli Daerah yang Sah Pemerintah Kota Bima Tahun 2023 merupakan pendapatan diluar pendapatan pajak, retribusi dan hasil pengelolaan kekayaan daerah yang dipisahkan senilai Rp 28.629.147.026,56 dan 2022 senilai Rp14.749.833.103,75 sehingga mengalami kenaikan senilai Rp 13.879.313.922,81 atau 94,10% terdiri dari :

Tabel 5.4.13
Lain-lain PAD yang Sah – LO Tahun 2023 dan 2022

No.	Uraian	2023	2022	Kenaikan / Penurunan	(%)
1	Hasil Penjualan Alat Angkutan-LO	800.759.500,00	0,00	800.759.500,00	0,00
2	Hasil Penjualan Alat Angkutan-Alat Angkutan Darat Bermotor-Kendaraan Bermotor Beroda Dua-LO	297.746.423,00	0,00	297.746.423,00	0,00
3	Hasil Penjualan Bangunan Gedung-LO	15.231.000,00	0,00	15.231.000,00	0,00
4	Hasil Penjualan Biota Perairan-LO	4.000.000,00	5.000.000,00	(1.000.000,00)	(20,00)
5	Hasil Sewa BMD-LO	13.139.049.426,76	0,00	13.139.049.426,76	0,00
6	Hasil Penjualan Aset Lainnya-Aset Lain-Lain- LO	0,00	40.064.900,00	(40.064.900,00)	(100,00)
7	Jasa giro kas daerah - LO	444.039.980,05	597.948.766,56	(153.908.786,51)	(25,74)
8	Jasa giro kas bendahara - LO	35.329.115,47	36.388.559,37	(1.059.443,90)	(2,91)
9	Pendapatan Bunga atas Penempatan Uang Pemerintah Daerah-LO	3.247.190.524,39	1.701.109.920,75	1.546.080.603,64	90,89
10	Penerimaan atas Tuntutan Ganti Kerugian Keuangan Daerah-LO	1.185.757.924,39	406.652.754,32	779.105.170,07	191,59
11	Penerimaan Komisi, Potongan, atau Bentuk Lain-LO	35.676.961,50	25.536.962,75	10.139.998,75	39,71
12	Pendapatan Denda atas Keterlambatan Pelaksanaan Pekerjaan	133.093.093,00	296.382.068,00	(163.288.975,00)	(55,09)
13	Pendapatan denda pajak bumi dan bangunan perdesaan dan perkotaan - LO	123.934,00	170.251,00	(46.317,00)	(27,21)
14	Pendapatan Denda Retribusi Pengawasan dan Pengendalian Menara Telekomunikasi-LO	0,00	1.336.440,00	(1.336.440,00)	(100,00)
15	Pendapatan dari pengembalian kelebihan pembayaran gaji dan tunjangan - LO	2.265.850,00	5.063.080,00	(2.797.230,00)	(55,25)
16	Pendapatan dari Pengembalian Kelebihan Pembayaran Belanja Bantuan Sosial Uang yang Direncanakan kepada Keluarga-LO	46.800.000,00	0,00	46.800.000,00	0,00
17	Pendapatan BLUD dari Jasa Layanan-LO	9.241.581.994,00	0,00	9.241.581.994,00	0,00
18	Pendapatan dari BLUD-LO	0,00	3.839.000.000,00	(3.839.000.000,00)	(100,00)
19	Hasil dari pengelolaan dana bergulir - LO	501.300,00	110.001,00	391.299,00	355,72



CATATAN ATAS LAPORAN KEUANGAN
TAHUN ANGGARAN 2023

Lampiran 5.4

No.	Uraian	2023	2022	Kenaikan / Penurunan	(%)
20	Pendapatan dana kapitasi JKN - LO	0,00	7.795.069.400,00	(7.795.069.400,00)	(100,00)
Total		28.629.147.026,56	14.749.833.103,75	13.879.313.922,81	94,10

Tabel 5.4.14

Perbandingan Pendapatan Lain-lain PAD yang Sah LO dan LRA Tahun 2023

Kode Rekening	URAIAN	LRA	LO	SELISIH
7.1.4.01.02.0002	Hasil Penjualan Alat Angkutan-LO	800.759.500,00	800.759.500,00	0,00
7.1.4.01.02.0057	Hasil Penjualan Alat Angkutan-Alat Angkutan Darat Bermotor-Kendaraan Bermotor Beroda Dua-LO	297.746.423,00	297.746.423,00	0,00
7.1.4.01.03.0001	Hasil Penjualan Bangunan Gedung-LO	15.231.000,00	15.231.000,00	0,00
7.1.4.01.05.0004	Hasil Penjualan Biota Perairan-LO	4.000.000,00	4.000.000,00	0,00
7.1.4.03.01.0001	Hasil Sewa BMD-LO	78.735.456,67	13.139.049.426,76	(13.060.313.970,09)
7.1.4.05.01.0001	Jasa giro kas daerah - LO	444.039.980,05	444.039.980,05	0,00
7.1.4.05.02.0001	Jasa giro kas bendahara - LO	35.329.115,47	35.329.115,47	0,00
7.1.4.07.01.0001	Pendapatan Bunga atas Penempatan Uang Pemerintah Daerah-LO	3.247.190.524,39	3.247.190.524,39	0,00
7.1.4.08.01.0001	Penerimaan atas Tuntutan Ganti Kerugian Keuangan Daerah-LO	1.185.757.924,39	1.185.757.924,39	0,00
7.1.4.09.01.0001	Penerimaan Komisi, Potongan, atau Bentuk Lain-LO	35.676.961,50	35.676.961,50	0,00
7.1.4.11.01.0001	Pendapatan Denda atas Keterlambatan Pelaksanaan Pekerjaan	133.093.093,00	133.093.093,00	0,00
7.1.4.12.15.0001	Pendapatan denda pajak bumi dan bangunan perdesaan dan perkotaan - LO	123.934,00	123.934,00	0,00
7.1.4.15.03.0001	Pendapatan dari pengembalian kelebihan pembayaran gaji dan tunjangan - LO	2.265.850,00	2.265.850,00	0,00
7.1.4.15.38.0001	Pendapatan dari Pengembalian Kelebihan Pembayaran Belanja Bantuan Sosial Uang yang Direncanakan kepada Keluarga-LO	46.800.000,00	46.800.000,00	0,00
7.1.4.16.02.0001	Pendapatan BLUD dari Jasa Layanan-LO	11.046.242.349,00	9.241.581.994,00	1.804.660.355,00
7.1.4.06.01.0001	Hasil dari pengelolaan dana bergulir - LO	501.300,00	501.300,00	0,00
Jumlah		17.373.493.411,47	28.629.147.026,56	(11.255.653.615,09)

Perhitungan selisih dari nilai tabel di atas adalah sebagai berikut:

Saldo Pendapatan Lain-lain PAD yang Sah- LRA		Rp	17.373.493.411,47
Penambah:			
1	Penambahan Piutang Hasil Sewa BMD	Rp	13.128.139.790,00
2	Penambahan Piutang Pendapatan BLUD dari Jasa Layanan	Rp	495.849.231,00



CATATAN ATAS LAPORAN KEUANGAN
TAHUN ANGGARAN 2023

Lampiran 5.4

	Jumlah Penambah	Rp	13.623.989.021,00
Pengurang:			
1	Pembayaran Piutang Hasil Sewa BMD	Rp	67.825.819,91
2	Pembayaran Piutang Pendapatan BLUD dari Jasa Layanan	Rp	2.300.509.586,00
	Jumlah Pengurang	Rp	2.368.335.405,91
Total Tambah (Kurang)			Rp 11.255.653.615,09
Saldo Pendapatan Lain-lain PAD yang Sah- LO			Rp 28.629.147.026,56

5.4.1.2	Pendapatan Transfer	<u>2023 (Rp)</u>	<u>2022 (Rp)</u>
		737.822.298.009,00	737.132.750.004,00

Pendapatan Transfer Pemerintah Kota Bima adalah Pendapatan tahun 2023 senilai Rp737.822.298.009,00 dan 2022 Rp737.132.750.004,00 sehingga mengalami kenaikan senilai Rp689.548.005,00 atau 0,09% dengan rincian sebagai berikut.

Tabel 5.4.15
Pendapatan Transfer – LO Tahun 2023 dan 2022

No	Uraian	2023	2022	Kenaikan/ (Penurunan)	(%)
1	PENDAPATAN TRANSFER				
2	TRANSFER PEMERINTAH PUSAT				
3	DANA PERIMBANGAN				
4	Dana Bagi Hasil Pajak	28.635.929.000,00	17.958.559.206,00	10.677.369.794,00	59,46
5	Dana Bagi Hasil Sumber Daya Alam	52.761.283.245,00	41.059.184.332,00	11.702.098.913,00	28,50
6	Dana Alokasi Umum	453.939.356.950,00	430.503.529.123,00	23.435.827.827,00	5,44
7	Dana Alokasi Khusus	123.140.451.855,00	157.268.313.557,00	(34.127.861.702,00)	(21,70)
8	Jumlah Pendapatan Transfer Dana Perimbangan (4 s/d 7)	658.477.021.050,00	646.789.586.218,00	11.687.434.832,00	1,81
9	DANA INSENTIF DAERAH	21.172.210.000,00	39.108.685.000,00	(17.936.475.000,00)	(45,86)
10	Jumlah Pendapatan Transfer Pemerintah Pusat – Lainnya (9)	21.172.210.000,00	39.108.685.000,00	(17.936.475.000,00)	(45,86)
11	TRANSFER PEMERINTAH PROVINSI				
12	Pendapatan Bagi Hasil Pajak	54.550.163.759,00	50.734.478.786,00	3.815.684.973,00	7,52
13	Bantuan Keuangan	3.622.903.200,00	500.000.000,00	3.122.903.200,00	624,58
14	Jumlah Pendapatan Transfer Pemerintah Povinsi (12)	58.173.066.959,00	51.234.478.786,00	6.938.588.173,00	13,54
15	Total Pendapatan Transfer (7+10+13)	737.822.298.009,00	737.132.750.004,00	689.548.005,00	0,09



Penjelasan :

Sebab kenaikan Pendapatan Transfer umumnya dikarenakan peningkatan pada Pendapatan Bantuan Keuangan dari Pemerintah Provinsi.

5.4.1.2.1	Pendapatan Transfer Pemerintah Pusat	2023 (Rp) 679.649.231.050,00	2022 (Rp) 685.898.271.218,00
------------------	---	---	---

Pendapatan Transfer Pemerintah Pusat pada Tahun 2023 senilai Rp679.649.231.050,00 dan 2022 senilai Rp685.898.271.218,00 sehingga mengalami penurunan senilai Rp6.249.040.168,00 atau 0,91%.

Pendapatan Transfer Pemerintah Pusat pada tahun 2023 dan 2022 dapat dirinci sebagai berikut.

Tabel 5.4.16
Pendapatan Transfer Pemerintah Pusat Tahun 2023 dan 2022

No.	Pendapatan Transfer Pemerintah Pusat	2023	2022	Kenaikan / Penurunan	(%)
1	Dana Perimbangan	658.477.021.050,00	646.789.586.218,00	11.687.434.832,00	1,81
2	Dana Insentif Daerah	21.172.210.000,00	39.108.685.000,00	(17.936.475.000,00)	(45,86)
	Total	679.649.231.050,00	685.898.271.218,00	(6.249.040.168,00)	(0,91)

Rincian pendapatan transfer pemerintah pusat adalah sebagai berikut.

5.4.1.2.1.1	Dana Perimbangan	2023 (Rp) 658.477.021.050,00	2022 (Rp) 646.789.586.218,00
--------------------	-------------------------	---	---

Dana Perimbangan pada Tahun 2023 senilai Rp660.797.844.588,00 dan 2022 senilai Rp646.789.586.218,00 sehingga mengalami kenaikan senilai Rp11.687.434.832,00 atau 1,81%.

Dana Perimbangan pada tahun 2023 dan 2022 dapat dirinci sebagai berikut

Tabel 5.4.17
Pendapatan Transfer Pemerintah Pusat Dana Perimbangan– LO Tahun 2023 dan 2022

No.	Pendapatan Transfer Pemerintah Pusat	2023	2022	Kenaikan / Penurunan	(%)
	DANA PERIMBANGAN				
1	Bagi Hasil Pajak				
	Pajak Bumi dan Bangunan	2.338.466.000,00	5.390.876.827,00	(3.052.410.827,00)	(56,62)
	Pajak Penghasilan (PPH) Pasal 25 dan Pasal 29 wajib pajak orang Pribadi dalam negeri dan PPh Pasal 21	7.486.059.000,00	8.476.804.507,00	(990.745.507,00)	(11,69)
	Cukai Hasil Tembakau	18.811.404.000,00	4.090.877.872,00	14.720.526.128,00	359,84
	Jumlah	28.635.929.000,00	17.958.559.206,00	10.677.369.794,00	59,46



CATATAN ATAS LAPORAN KEUANGAN
TAHUN ANGGARAN 2023

Lampiran 5.4

No.	Pendapatan Transfer Pemerintah Pusat	2023	2022	Kenaikan / Penurunan	(%)
2	Bagi Hasil Bukan Pajak/Sumber Daya Alam				
	Provisi Sumber Daya Hutan	43.883.000,00	63.687.586,00	(19.804.586,00)	(31,10)
	Iuran Eksplorasi dan Iuran Eksploitasi (Royalti)	51.455.251.245,00	38.825.432.535,00	12.629.818.710,00	32,53
	Pungutan Hasil Perikanan	1.262.149.000,00	2.170.064.211,00	(907.915.211,00)	(41,84)
	Jumlah	52.761.283.245,00	41.059.184.332,00	11.702.098.913,00	28,50
3	Dana Alokasi Umum (DAU)	453.939.356.950,00	430.503.529.123,00	23.435.827.827,00	5,44
4	Dana Alokasi Khusus (DAK)				
	Dana Alokasi Khusus - Fisik				
	DAK Bidang Infrastruktur Jalan	14.039.613.511,00	26.076.988.000,00	(12.037.374.489,00)	(46,16)
	DAK Fisik-Bidang Air Minum-Reguler	5.891.507.700,00	2.466.236.500,00	3.425.271.200,00	138,89
	DAK Fisik-Bidang Sanitasi-Reguler	7.260.280.000,00	5.523.565.000,00	1.736.715.000,00	31,44
	DAK Fisik Bidang Kesehatan dan Keluarga Berencana	8.544.625.982,00	37.802.206.678,00	(29.257.580.696,00)	(77,40)
	DAK Fisik Bidang Perumahan dan Kawasan Pemukiman	0,00	1.578.947.000,00	(1.578.947.000,00)	(100,00)
	DAK Fisik Bidang Pendidikan	6.687.525.974,00	16.325.063.000,00	(9.637.537.026,00)	(59,04)
	Jumlah	42.423.553.167,00	89.773.006.178,00	(47.349.453.011,00)	(52,74)
	Dana Alokasi Khusus - Non Fisik				
	DAK Non Fisik Bantuan Operasional Sekolah (BOS)	20.672.799.800,00	19.996.779.270,00	676.020.530,00	3,38
	DAK Non Fisik Bantuan Operasional Penyelenggara (BOP) PAUD	4.365.496.000,00	4.334.874.000,00	30.622.000,00	0,71
	DAK Non Fisik Tunjangan Profesi Guru (TPG) PNSD	39.325.406.520,00	34.424.858.975,00	4.900.547.545,00	14,24
	DAK Non Fisik Tambahan Penghasilan Guru (Tamsil) PNSD	1.009.999.950,00	1.029.000.000,00	(19.000.050,00)	(1,85)
	DAK Non Fisik Dana Peningkatan Pengelolaan Koperasi dan UKM	434.261.629,00	387.372.856,00	46.888.773,00	12,10
	DAK Non Fisik-BOKKB-BOK	8.609.476.668,00	3.248.199.820,00	5.361.276.848,00	165,05
	DAK Non Fisik-BOKKB-BOKB	3.555.064.242,00	2.089.486.982,00	1.465.577.260,00	70,14
	DAK Non Fisik Bantuan Operasional Penyelenggaraan Pendidikan Kesetaraan	1.633.700.000,00	771.100.000,00	862.600.000,00	111,87
	DAK Non Fisik-Fasilitasi Penanaman Modal-LO	432.394.800,00	397.878.676,00	34.516.124,00	8,68
	DAK Non Fisik-Dana Pelayanan Perlindungan Perempuan dan Anak-LO	481.725.079,00	397.356.800,00	84.368.279,00	21,23
	DAK Non Fisik-Dana Ketahanan Pangan dan Pertanian-LO	196.574.000,00	418.400.000,00	(221.826.000,00)	(53,02)
	Jumlah	80.716.898.688,00	67.495.307.379,00	13.221.591.309,00	19,59
	Total Dana Alokasi Khusus	123.140.451.855,00	157.268.313.557,00	(34.127.861.702,00)	(21,70)
	Total Dana Perimbangan (1 + 2+ 3 + 4)	658.477.021.050,00	646.789.586.218,00	11.687.434.832,00	1,81



Tabel 5.4.18
Perbandingan Pendapatan Dana Perimbangan LO dan LRA Tahun 2023

Kode Rekening	URAIAN	LRA	LO	SELISIH
	DANA PERIMBANGAN			
	Bagi Hasil Pajak			
7.2.1.01.01.0001	Pajak Bumi dan Bangunan	2.506.766.425,00	2.338.466.000,00	168.300.425,00
7.2.1.01.01.0002	Pajak Penghasilan (PPh) Pasal 25 dan Pasal 29 wajib pajak orang Pribadi dalam negeri dan PPh Pasal 21	7.244.032.507,00	7.486.059.000,00	(242.026.493,00)
7.2.1.01.01.0004	Cukai Hasil Tembakau	17.992.909.872,00	18.811.404.000,00	(818.494.128,00)
	Jumlah	27.743.708.804,00	28.635.929.000,00	(892.220.196,00)
	Bagi Hasil Bukan Pajak/Sumber Daya Alam			
7.2.1.01.01.0010	Provisi Sumber Daya Hutan	50.097.586,00	43.883.000,00	6.214.586,00
7.2.1.01.01.0009	Iuran Eksplorasi dan Iuran Eksploitasi (Royalti)	26.628.033.453,00	51.455.251.245,00	(24.827.217.792,00)
7.2.1.01.01.0013	Pungutan Hasil Perikanan	1.473.902.211,00	1.262.149.000,00	211.753.211,00
	Jumlah	28.152.033.250,00	52.761.283.245,00	(24.609.249.995,00)
7.2.1.01.02.0001	Dana Alokasi Umum (DAU)	453.939.356.950,00	453.939.356.950,00	0,00
	Dana Alokasi Khusus (DAK)			
	Dana Alokasi Khusus - Fisik			
7.2.1.01.03.0034	DAK Bidang Infrastruktur Jalan	14.039.613.511,00	14.039.613.511,00	0,00
7.2.1.01.03.0037	DAK Fisik-Bidang Air Minum-Reguler	5.891.507.700,00	5.891.507.700,00	0,00
7.2.1.01.03.0040	DAK Fisik-Bidang Sanitasi-Reguler	7.260.280.000,00	7.260.280.000,00	0,00
7.2.1.01.03.0025	DAK Fisik Bidang Kesehatan dan Keluarga Berencana	8.544.625.982,00	8.544.625.982,00	0,00
	DAK Fisik Bidang Perumahan dan Kawasan Pemukiman	0,00	0,00	0,00
7.2.1.01.03.0001	DAK Fisik Bidang Pendidikan	6.687.525.974,00	6.687.525.974,00	0,00
	Jumlah	42.423.553.167,00	42.423.553.167,00	0,00
	Dana Alokasi Khusus - Non Fisik			
7.2.1.01.04.0001	DAK Non Fisik Bantuan Operasional Sekolah (BOS)	20.672.799.800,00	20.672.799.800,00	0,00
7.2.1.01.04.0007	DAK Non Fisik Bantuan Operasional Penyelenggara (BOP) PAUD	4.365.496.000,00	4.365.496.000,00	0,00
7.2.1.01.04.0004	DAK Non Fisik Tunjangan Profesi Guru (TPG) PNSD	39.325.406.520,00	39.325.406.520,00	0,00
7.2.1.01.04.0005	DAK Non Fisik Tambahan Penghasilan Guru (Tamsil) PNSD	1.009.999.950,00	1.009.999.950,00	0,00
7.2.1.01.04.0016	DAK Non Fisik Dana Peningkatan Pengelolaan Koperasi dan UKM	434.261.629,00	434.261.629,00	0,00
7.2.1.01.04.0011	DAK Non Fisik-BOKKB-BOK	8.609.476.668,00	8.609.476.668,00	0,00
7.2.1.01.04.0015	DAK Non Fisik-BOKKB-BOKB	3.555.064.242,00	3.555.064.242,00	0,00



CATATAN ATAS LAPORAN KEUANGAN
TAHUN ANGGARAN 2023

Lampiran 5.4

Kode Rekening	URAIAN	LRA	LO	SELISIH
7.2.1.01.04.0008	DAK Non Fisik Bantuan Operasional Penyelenggaraan Pendidikan Kesetaraan	1.633.700.000,00	1.633.700.000,00	0,00
7.2.1.01.04.0020	DAK Non Fisik-Fasilitasi Penanaman Modal-LO	432.394.800,00	432.394.800,00	0,00
7.2.1.01.04.0022	DAK Non Fisik-Dana Pelayanan Perlindungan Perempuan dan Anak-LO	481.725.079,00	481.725.079,00	0,00
7.2.1.01.04.0023	DAK Non Fisik-Dana Ketahanan Pangan dan Pertanian-LO	196.574.000,00	196.574.000,00	0,00
	Jumlah	80.716.898.688,00	80.716.898.688,00	0,00
	Total Dana Alokasi Khusus	123.140.451.855,00	123.140.451.855,00	0,00
	Total Dana Perimbangan	632.975.550.859,00	658.477.021.050,00	(25.501.470.191,00)

Perhitungan selisih dari nilai tabel di atas adalah sebagai berikut:

Saldo Dana Perimbangan-LRA		Rp	632.975.550.859,00
Penambah:			
1	Pengakuan Piutang DBH PBB-LO	Rp	387.227.000,00
2	Pengakuan Piutang DBH PPh Pasal 21-LO	Rp	1.164.840.000,00
3	Pengakuan Piutang DBH PPh Pasal 25 dan Pasal 29/WPOPDN-LO	Rp	10.336.000,00
4	Pengakuan Piutang DBH CHT-LO	Rp	1.268.829.000,00
5	Pengakuan Piutang DBH SDA Mineral dan Batubara-Royalty -LO	Rp	27.780.095.245,00
	Jumlah Penambah	Rp	30.611.327.245,00
Pengurang:			
1	Pembayaran Piutang DBH PBB-LO	Rp	555.527.425,00
2	Pembayaran Piutang DBH PPh Pasal 21-LO	Rp	885.067.968,00
3	Pembayaran Piutang DBH PPh Pasal 25 dan Pasal 29/WPOPDN-LO	Rp	48.081.539,00
4	Pembayaran Piutang DBH CHT-LO	Rp	450.334.872,00
5	Pembayaran Piutang DBH SDA Mineral dan Batubara-Royalty -LO	Rp	2.952.877.453,00
6	Pembayaran Piutang DBH SDA Kehutanan-PSDH-LO	Rp	6.214.586,00
7	Pembayaran Piutang DBH SDA Perikanan-LO	Rp	211.753.211,00
	Jumlah Pengurang	Rp	5.109.857.054,00
Total Tambah (Kurang)		Rp	25.501.470.191,00
Saldo Dana Perimbangan-LO		Rp	658.477.021.050,00



5.4.1.2.1.2 Dana Insentif Daerah	2023 (Rp)	2022 (Rp)
	21.172.210.000,00	39.108.685.000,00

Dana Perimbangan pada Tahun 2023 senilai Rp21.172.210.000,00 dan 2022 senilai Rp39.108.685.000,00 sehingga mengalami penurunan senilai Rp17.936.475.000,00 atau 45,86%.

5.4.1.2.2 Transfer Pemerintah Antar Daerah	2023 (Rp)	2022 (Rp)
	58.173.066.959,00	51.234.478.786,00

Pendapatan Transfer Pemerintah Antar Daerah tahun 2023 senilai Rp58.173.066.959,00 dan 2022 senilai Rp51.234.478.786,00, sehingga mengalami kenaikan senilai Rp6.938.588.173,00 atau 13,54 % merupakan Pendapatan Transfer dari Pemerintah Provinsi NTB dengan rincian sebagai berikut.

Tabel 5.4.19
Pendapatan DBH Provinsi – LO Tahun 2023 dan 2022

No.	Transfer Pemerintah Antar Daerah	2023	2022	Kenaikan / Penurunan	(%)
1	Pendapatan Bagi Hasil Pajak	54.550.163.759,00	50.734.478.786,00	3.815.684.973,00	7,52
2	Bantuan Keuangan	3.622.903.200,00	500.000.000,00	3.122.903.200,00	624,58
Total		58.173.066.959,00	51.234.478.786,00	6.938.588.173,00	13,54

5.4.1.2.2.1 Pendapatan Bagi Hasil Pajak	2023 (Rp)	2022 (Rp)
	54.550.163.759,00	50.734.478.786,00

Pendapatan Bagi Hasil Pajak tahun 2023 senilai Rp54.550.163.759,00 dan 2022 senilai Rp50.734.478.786,00, sehingga mengalami kenaikan senilai Rp3.815.684.973,00 atau 7,52%. Rincian Pendapatan Bagi Hasil Pajak sebagai berikut.

Tabel 5.4.20
Pendapatan Pendapatan Bagi Hasil Pajak Tahun 2023 dan 2022

No.	Dana Bagi Hasil Pajak	2023	2022	Kenaikan / Penurunan	(%)
1	Pajak Kendaraan Bermotor	7.691.974.654,00	6.206.609.566,00	1.485.365.088,00	23,93
2	Bea Balik Nama Kendaraan Bermotor	7.286.028.813,00	7.382.877.116,00	(96.848.303,00)	(1,31)
3	Pajak Bahan Bakar Kendaraan Bermotor	20.848.887.577,00	17.956.244.885,00	2.892.642.692,00	16,11



CATATAN ATAS LAPORAN KEUANGAN
TAHUN ANGGARAN 2023

Lampiran 5.4

No.	Dana Bagi Hasil Pajak	2023	2022	Kenaikan / Penurunan	(%)
4	Pajak Pengambilan dan Pemanfaatan Air Permukaan	40.054.648,00	38.930.668,00	1.123.980,00	2,89
5	Pajak Rokok	18.683.218.067,00	19.149.816.551,00	(466.598.484,00)	(2,44)
Total		54.550.163.759,00	50.734.478.786,00	3.815.684.973,00	7,52

Tabel 5.4.21

Perbandingan Pendapatan Bagi Hasil Pajak LO dan LRA Tahun 2023

Kode Rekening	URAIAN	LRA	LO	SELISIH
7.2.2.01.01.0001	Pajak Kendaraan Bermotor	7.875.547.294,00	7.691.974.654,00	183.572.640,00
7.2.2.01.01.0002	Bea Balik Nama Kendaraan Bermotor	7.152.234.289,00	7.286.028.813,00	(133.794.524,00)
7.2.2.01.01.0003	Pajak Bahan Bakar Kendaraan Bermotor	20.631.215.848,00	20.848.887.577,00	(217.671.729,00)
7.2.2.01.01.0004	Pajak Pengambilan dan Pemanfaatan Air Permukaan	40.784.440,00	40.054.648,00	729.792,00
7.2.2.01.01.0005	Pajak Rokok	18.683.218.067,00	18.683.218.067,00	0,00
Jumlah		54.382.999.938,00	54.550.163.759,00	(167.163.821,00)

Perhitungan selisih dari nilai tabel di atas adalah sebagai berikut:

Saldo Bagi Hasil Pajak-LRA		Rp 54.382.999.938,00	
Penambah:			
1	Pengakuan Piutang Bagi Hasil Pajak Kendaraan Bermotor	Rp	1.248.403.219,00
2	Pengakuan Piutang Bagi Hasil Bea Balik Nama Kendaraan Bermotor	Rp	1.399.273.018,00
3	Pengakuan Bagi Hasil Pajak Bahan Bakar Kendaraan Bermotor	Rp	1.877.718.394,00
4	Pengakuan Piutang Bagi Hasil Pajak Air Permukaan	Rp	3.486.186,00
Jumlah Penambah		Rp	4.528.880.817,00
Pengurang:			
1	Pembayaran Piutang Bagi Hasil Pajak Kendaraan Bermotor	Rp	1.431.975.859,00
2	Pembayaran Piutang Bagi Hasil Bea Balik Nama Kendaraan Bermotor	Rp	1.265.478.494,00
3	Pembayaran Piutang Bagi Hasil Pajak Bahan Bakar Kendaraan Bermotor	Rp	1.660.046.665,00
4	Pembayaran Piutang Bagi Hasil Pajak Air Permukaan	Rp	4.215.978,00
Jumlah Pengurang		Rp	4.361.716.996,00
Total Tambah (Kurang)		Rp	167.163.821,00
Saldo Bagi Hasil Pajak-LO		Rp	54.550.163.759,00



5.4.1.2.2 Bantuan Keuangan	2023 (Rp)	2022 (Rp)
	3.622.903.200,00	500.000.000,00

Pendapatan Bagi Hasil Pajak tahun 2023 senilai Rp3.622.903.200,00 dan 2022 senilai Rp500.000.000,00, sehingga mengalami kenaikan senilai Rp3.122.903.200,00 atau 624,58%. Rincian Pendapatan Bagi Hasil Pajak sebagai berikut.

Tabel 5.4.22
Bantuan Keuangan Tahun 2023 dan 2022

No.	Bantuan Keuangan dari Provinsi	2023	2022	Kenaikan / Penurunan	(%)
1	Penerangan Jalan Umum (PJU)	0,00	500.000.000,00	(500.000.000,00)	(100,00)
2	Bantuan Keuangan Iuran Kesehatan	3.622.903.200,00	0,00	3.622.903.200,00	0,00
Total		3.622.903.200,00	500.000.000,00	3.122.903.200,00	624,58

5.4.1.3 Lain-lain Pendapatan Yang Sah	2023 (Rp)	2022 (Rp)
	107.446.190.220,49	80.488.640.312,30

Lain-lain Pendapatan Yang Sah – LO Pemerintah Kota Bima bersumber dari Pendapatan Hibah pada tahun 2023 senilai Rp 107.446.190.220,49 dan 2022 senilai Rp80.488.640.312,30 sehingga mengalami kenaikan senilai Rp 26.957.549.908,19 atau 33,49%.

Rincian Lain-lain Pendapatan Daerah Yang Sah – LO tahun 2023 dan 2022 terdiri dari:

Tabel 5.4.23
Lain-lain Pendapatan Daerah yang Sah – LO 2023 dan 2022

No.	Lain-lain Pendapatan Daerah Yang Sah	2023	2022	Kenaikan / Penurunan	(%)
1	Pendapatan hibah	43.848.526.653,49	80.488.640.312,30	(36.640.113.658,81)	(45,52)
2	Pendapatan Lainnya	63.597.663.567,00	0,00	63.597.663.567,00	0,00
Total		107.446.190.220,49	80.488.640.312,30	26.957.549.908,19	33,49

Penjelasan:

Sebab kenaikan pada lain-lain pendapatan daerah yang sah dikarenakan kenaikan yang signifikan pada pendapatan lainnya yaitu Pendapatan atas DanaReducing Emission from Deforestation and Forest Degradation Results Based Payment dan Pendapatan JKN pada FKTP.



Tabel 5.4.24

Perbandingan Pendapatan Lain-lain Pendapatan Daerah yang Sah LO dan LRA Tahun 2023

Kode Rekening	URAIAN	LRA	LO	SELISIH
7.3.1	Pendapatan hibah	0,00	43.848.526.653,49	(43.848.526.653,49)
7.3.3	Pendapatan Lainnya	9.521.776.963,00	63.597.663.567,00	(54.075.886.604,00)
Jumlah		9.521.776.963,00	107.446.190.220,49	(97.924.413.257,49)

Perhitungan selisih dari nilai tabel di atas adalah sebagai berikut:

Saldo Lain-lain Pendapatan Daerah Yang Sah-LRA		Rp	9.521.776.963,00
Penambah:			
1	Penambahan Hibah Aset dari Pemerintah Pusat	Rp	1.112.050.000,00
2	Penambahan Hibah Aset dari Pemerintah Daerah Lainnya	Rp	41.163.001.610,00
3	Penambahan Hibah Obat Pemerintah Daerah Lainnya	Rp	1.565.375.043,49
4	Penambahan Hibah Tanah dari Masyarakat	Rp	8.100.000,00
5	Penambahan Piutang atas Bagi Hasil IUPK	Rp	54.075.886.604,00
Jumlah Penambah		Rp	97.924.413.257,49
Pengurang:			
1	Pengurang Lain-lain Pendapatan Daerah yang Sah		0,00
Jumlah Pengurang			0,00
Total Tambah (Kurang)		Rp	97.924.413.257,49
Saldo Lain-lain Pendapatan Daerah Yang Sah-LO		Rp	107.446.190.220,49

5.4.1.3.1 Pendapatan Hibah	2023 (Rp)	2022 (Rp)
	<u>43.848.526.653,49</u>	<u>80.488.640.312,30</u>

Pendapatan Hibah Pemerintah Kota Bima bersumber dari pemerintah pusat dan pemerintah provinsi tahun 2023 senilai Rp 43.848.526.653,49 dan tahun 2022 senilai Rp 80.488.640.312,30 sehingga mengalami penurunan senilai Rp 36.640.113.658,81 atau 45,52% .

Rincian Pendapatan Hibah tahun 2023 terdiri dari.

Tabel 5.4.25

Pendapatan Hibah Tahun 2023

No.	SKPD	Keterangan	Nilai
1	Dinas Kesehatan	Hibah Aset Tetap dari Direktorat Jenderal Kesehatan Masyarakat Kementerian Kesehatan	962.050.000,00



CATATAN ATAS LAPORAN KEUANGAN
TAHUN ANGGARAN 2023

Lampiran 5.4

No.	SKPD	Keterangan	Nilai
2	Dinas Kesehatan	Hibah Obat dari Pemerintah Provinsi	1.317.132.059,49
3	Dinas Pemadam Kebakaran dan Penyelamatan	Hibah Aset Tetap dari Direktorat Jenderal Bina Administrasi Kewilayahan Kementerian Dalam Negeri	150.000.000,00
4	Dinas Kelautan dan Perikanan	Masyarakat	8.100.000,00
5	Dinas Pengendalian Penduduk dan Keluarga Berencana	Hibah Obat dari Pemerintah Provinsi	248.242.984,00
6	Dinas Koperasi, Perindustrian, dan Perdagangan	Hibah Aset Tetap dari Pemerintah Kabupaten Bima	130.175.000,00
7	Sekretariat Daerah	Hibah Aset Tetap dari Pemerintah Kabupaten Bima	41.032.826.610,00
Jumlah			43.848.526.653,49

Perbandingan Pendapatan Hibah LRA dan LO:

Pendapatan Hibah LRA senilai Rp0,00 dan Pendapatan Hibah LO senilai Rp43.848.526.653,49 dan menghasilkan selisih sebesar Rp43.848.526.653,49. Selisih tersebut diperoleh dari mutasi tambah Hibah Aset Tetap senilai Rp 42.283.151.610,00 dan Obat senilai Rp 1.565.375.043,49.

5.4.1.3.2 Pendapatan Dana Darurat	<u>2023 (Rp)</u>	<u>2022 (Rp)</u>
	0,00	0,00

Pendapatan Dana Darurat-LO tahun 2023 sebesar Rp0,00 dan tahun 2022 sebesar Rp0,00.

5.4.1.3.3 Pendapatan Lainnya	<u>2023 (Rp)</u>	<u>2022 (Rp)</u>
	63.597.663.567,00	0,00

Pendapatan Lainnya-LO tahun 2023 sebesar Rp 63.597.663.567,00 dan tahun 2022 sebesar Rp0,00.

Dalam rekening Lain-lain Pendapatan Sesuai dengan Ketentuan Peraturan Perundang-Undangan-LO terdapat Pendapatan Dana Kapitasi JKN pada FKTP senilai Rp 9.461.776.963,00 yang terdapat pada 7 Puskesmas antara lain:

- Puskesmas Mpunda senilai Rp2.294.524.403,00
- Puskesmas Rasanae Timur senilai Rp831.943.062,00
- Puskesmas Paruga senilai Rp1.884.855.292,00
- Puskesmas Penanae senilai Rp1.957.307.633,00
- Puskesmas Kolo senilai Rp411.862.204,00
- Puskesmas Kumbe senilai Rp457.552.311,00
- Puskesmas Jatibaru senilai Rp1.623.732.058,00



5.4.2	Beban	<u>2023 (Rp)</u>	<u>2022 (Rp)</u>
		821.034.895.988,01	741.938.712.912,51

Beban merupakan beban yang sudah benar-benar dimanfaatkan dan terjadi pada tahun berkenaan. Pada tahun 2023 Beban – LO Pemerintah Kota Bima senilai Rp821.034.895.988,01 dan 2022 senilai Rp741.938.712.912,51. Jika dibanding tahun 2022 beban tahun 2023 mengalami kenaikan senilai Rp79.096.183.075,50 atau 10,66%.

Adapun Beban masing-masing SKPD tahun 2023 dan 2022 adalah sebagai berikut.

Tabel 5.4.26
Laporan Beban SKPD Tahun 2023 dan 2022

No	SKPD	Beban 2023 (Rp)	Beban 2022 (Rp)	Kenaikan / Penurunan	(%)
1	Dinas Pendidikan, Pemuda Dan Olahraga	194.673.247.162,45	179.947.147.716,89	14.726.099.445,56	8,18
2	Dinas Kesehatan	102.057.396.555,60	94.641.568.723,35	7.415.827.832,25	7,84
3	Rumah Sakit Umum Daerah	27.574.854.689,18	23.966.180.471,78	3.608.674.217,40	15,06
4	Dinas Pekerjaan Umum Dan Penataan Ruang	92.595.336.704,00	83.476.692.221,18	9.118.644.482,82	10,92
5	Dinas Perumahan Dan Kawasan Pemukiman	8.349.927.231,00	15.605.616.302,66	(7.255.689.071,66)	(46,49)
6	Kantor Satuan Polisi Pamong Praja	7.951.899.611,98	7.885.301.879,00	66.597.732,98	0,84
7	Badan Penanggulangan Bencana Daerah	10.753.565.589,00	10.229.064.482,66	524.501.106,34	5,13
8	Dinas Pemadam Kebakaran Dan Penyelamatan	6.248.793.769,00	5.181.594.699,00	1.067.199.070,00	20,60
9	Dinas Sosial	8.964.619.369,00	10.708.492.630,70	(1.743.873.261,70)	(16,28)
10	Dinas Tenaga Kerja	3.836.661.592,00	3.847.834.708,33	(11.173.116,33)	(0,29)
11	Dinas Pemberdayaan Perempuan Dan Perlindungan Anak	9.478.260.264,00	5.594.613.254,00	3.883.647.010,00	69,42
12	Dinas Ketahanan Pangan	4.153.497.320,00	3.952.886.145,00	200.611.175,00	5,08
13	Dinas Lingkungan Hidup	22.712.000.837,67	19.664.849.851,67	3.047.150.986,00	15,50
14	Dinas Kependudukan Dan Catatan Sipil	5.418.325.043,49	5.322.994.974,00	95.330.069,49	1,79
15	Dinas Pengendalian Penduduk Dan Keluarga Berencana	9.094.678.427,00	7.477.403.074,00	1.617.275.353,00	21,63
16	Dinas Perhubungan	13.379.525.279,29	12.111.642.835,92	1.267.882.443,37	10,47
17	Dinas Komunikasi Dan Informatika	12.353.246.225,73	9.770.838.750,81	2.582.407.474,92	26,43
18	Dinas Koperasi Perindustrian Dan Perdagangan	12.693.911.552,86	10.408.234.916,70	2.285.676.636,16	21,96
19	Dinas Penanaman Modal dan Pelayanan Terpadu Satu Pintu	3.979.225.663,00	3.759.489.923,00	219.735.740,00	5,84
20	Dinas Perpustakaan Dan Arsip Daerah	6.120.943.293,00	4.885.573.260,86	1.235.370.032,14	25,29
21	Dinas Kelautan Dan Perikanan	5.739.922.719,01	6.013.094.746,50	(273.172.027,49)	(4,54)



Adapun rincian Beban operasi dapat diuraikan sebagai berikut:

Tabel 5.4.28
Beban Operasi Pemerintah Kota Bima Tahun 2023 dan 2022

No.	Beban Operasi	2023	2022	Kenaikan / Penurunan	(%)
1	Beban Pegawai	376.246.208.272,00	361.265.993.269,00	14.980.215.003,00	4,15
2	Beban Barang dan Jasa	263.016.599.843,92	207.084.266.391,13	55.932.333.452,79	27,01
3	Beban Bunga	0,00	0,00	0,00	0,00
4	Beban Subsidi	0,00	0,00	0,00	0,00
5	Beban Hibah	39.613.509.262,52	29.679.216.175,55	9.934.293.086,97	33,47
6	Beban Bantuan Sosial	4.270.609.000,00	6.507.250.000,00	(2.236.641.000,00)	(34,37)
7	Beban Penyisihan Piutang	2.239.240.662,94	2.179.367.171,19	59.873.491,75	2,75
JUMLAH		685.386.167.041,38	606.716.093.006,87	78.670.074.034,51	12,97

Penjelasan:

Sebab kenaikan beban operasi dikarenakan kenaikan pada beban pegawai yang bersumber dari utang beban pegawai, beban barang jasa yang bersumber dari reklas Barang jasa BOS dan BLUD serta kapitalisasi dan beban Hibah Uang kepada Badan dan Lembaga Nirlaba, Sukarela Bersifat Sosial Kemasyarakatan

5.4.2.1.1	Beban Pegawai	2023 (Rp)	2022 (Rp)
		376.246.208.272,00	361.265.993.269,00

Beban Pegawai - LO tahun 2023 adalah senilai Rp376.246.208.272,00 dan tahun 2022 senilai Rp361.265.993.269,00 sehingga mengalami kenaikan senilai Rp14.980.215.003,00 atau 4,15% dibandingkan tahun 2022.

Adapun Beban Pegawai – LO tahun 2023 dan 2022 beserta kenaikan/penurunannya dapat dilihat dalam tabel berikut ini.

Tabel 5.4.29
Beban Pegawai Pemerintah Kota Bima Tahun 2023 dan 2022

No.	Beban Pegawai	2023	2022	Kenaikan / Penurunan	(%)
1	Beban Gaji dan Tunjangan ASN	245.132.939.189,00	240.020.940.727,00	5.111.998.462,00	2,13
2	Beban Tambahan Penghasilan ASN	62.332.814.300,00	54.164.103.648,00	8.168.710.652,00	15,08
3	Beban Tambahan Penghasilan berdasarkan Pertimbangan Objektif Lainnya ASN	55.593.681.611,00	56.342.601.210,00	(748.919.599,00)	(1,33)
4	Beban Gaji dan Tunjangan DPRD	9.913.395.633,00	9.978.172.296,00	(64.776.663,00)	(0,65)
5	Beban Gaji dan Tunjangan KDH/WKDH	228.909.962,00	274.375.788,00	(45.465.826,00)	(16,57)
6	Beban Penerimaan Lainnya Pimpinan DPRD serta KDH/WKDH	455.799.600,00	485.799.600,00	(30.000.000,00)	(6,18)



CATATAN ATAS LAPORAN KEUANGAN
TAHUN ANGGARAN 2023

Lampiran 5.4

No.	Beban Pegawai	2023	2022	Kenaikan / Penurunan	(%)
7	Beban Pegawai BLUD	2.588.667.977,00	0,00	2.588.667.977,00	0,00
	Jumlah	376.246.208.272,00	361.265.993.269,00	14.980.215.003,00	4,15

Tabel 5.4.30

Perbandingan Beban Pegawai LO dan LRA Tahun 2023

Kode Rekening	URAIAN	LRA	LO	SELISIH
8.1.1.01	Beban Gaji dan Tunjangan ASN	244.216.882.843,00	245.132.939.189,00	(916.056.346,00)
8.1.1.02	Beban Tambahan Penghasilan ASN	62.332.814.300,00	62.332.814.300,00	0,00
8.1.1.03	Beban Tambahan Penghasilan berdasarkan Pertimbangan Objektif Lainnya ASN	52.335.251.611,00	55.593.681.611,00	(3.258.430.000,00)
8.1.1.04	Beban Gaji dan Tunjangan DPRD	9.913.395.633,00	9.913.395.633,00	0,00
8.1.1.05	Beban Gaji dan Tunjangan KDH/WKDH	228.909.962,00	228.909.962,00	0,00
8.1.1.06	Beban Penerimaan Lainnya Pimpinan DPRD serta KDH/WKDH	455.799.600,00	455.799.600,00	0,00
8.1.1.99	Beban Pegawai BLUD	2.588.667.977,00	2.588.667.977,00	0,00
	Jumlah	372.071.721.926,00	376.246.208.272,00	(4.174.486.346,00)

Perhitungan selisih dari nilai tabel di atas adalah sebagai berikut:

Saldo Belanja Pegawai-LRA		Rp 372.071.721.926,00	
Penambah:			
1	Penambahan Utang Gaji dan Tunjangan ASN Tahun 2023	Rp 4.663.664.577,00	
	Jumlah Penambah	Rp 4.663.664.577,00	
Pengurang:			
1	Pembayaran Utang Gaji dan Tunjangan Tahun sebelumnya	Rp 275.818.231,00	
2	Kapitalisasi Honorarium Pengadaan Barang dan Jasa	Rp 213.360.000,00	
	Jumlah Pengurang	Rp 489.178.231,00	
Total Tambah (Kurang)			Rp 4.174.486.346,00
Saldo Beban Pegawai-LO			Rp 376.246.208.272,00

5.4.2.1.2 **Beban Barang dan Jasa**

2023 (Rp)

263.016.599.843,92

2022 (Rp)

207.084.266.391,13

Beban Barang dan Jasa Pemerintah Kota Bima Tahun 2023 senilai Rp 263.016.599.843,92 dan 2022 senilai Rp207.084.266.391,13 sehingga ada kenaikan senilai Rp55.932.333.452,79 atau 27,01 % dibandingkan tahun 2022.

Adapun rincian Beban Barang dan Jasa Tahun 2023 diuraikan sebagai berikut:



Tabel 5.4.31
Beban Barang dan Jasa – LO Pemerintah Kota Bima Tahun 2023 dan 2022

No	Belanja Barang dan Jasa	2023	2022	Kenaikan/ Penurunan	%
1	Beban Barang	86.789.638.945,63	62.429.569.572,13	24.360.069.373,50	39,02
2	Beban Jasa	110.074.963.136,29	94.235.400.303,00	15.839.562.833,29	16,81
3	Beban Pemeliharaan	13.086.660.328,00	7.484.722.023,00	5.601.938.305,00	74,84
4	Beban Perjalanan Dinas	53.065.337.434,00	42.934.574.493,00	10.130.762.941,00	23,60
Jumlah		263.016.599.843,92	207.084.266.391,13	55.932.333.452,79	27,01

5.4.2.1.2.1	Beban Barang	<u>2023 (Rp)</u>	<u>2022 (Rp)</u>
		86.789.638.945,63	62.429.569.572,13

Beban Barang Pemerintah Kota Bima Tahun 2023 senilai Rp86.789.638.945,63 dan 2022 senilai Rp62.429.569.572,13 sehingga ada kenaikan senilai Rp 24.360.069.373,50 atau 39,02% dibandingkan tahun 2022.

Rincian Beban Persediaan sesuai rincian sebagai berikut.

Tabel 5.4.32
Beban Barang Pemerintah Kota Bima Tahun 2023 dan 2022

No.	Beban Persediaan	2023	2022	Kenaikan / Penurunan	(%)
1	Bahan Pakai Habis	86.789.638.945,63	62.429.569.572,13	24.360.069.373,50	39,02
Jumlah		86.789.638.945,63	62.429.569.572,13	24.360.069.373,50	39,02

Tabel 5.4.33
Perbandingan Beban Barang LO dan LRA Tahun 2023

Kode Rekening	URAIAN	LRA	LO	SELISIH
5.1.2.01	Bahan Pakai Habis	81.346.245.862,96	86.789.638.945,63	(5.443.393.082,67)
Jumlah		81.346.245.862,96	86.789.638.945,63	(5.443.393.082,67)

Perhitungan selisih dari nilai tabel di atas adalah sebagai berikut:

Saldo Belanja Barang-LRA	Rp 81.346.245.862,96
Penambah:	
1 Penambahan Beban Barang karena persediaan tahun lalu	Rp 12.186.271.978,05
2 Penambahan Beban Barang karena reklas dari beban barang jasa	Rp 9.861.889.023,00
3 Penambahan Beban Barang yang direklas dari Beban barang dan Jasa	Rp 212.331.517,00



CATATAN ATAS LAPORAN KEUANGAN
TAHUN ANGGARAN 2023

Lampiran 5.4

4	Penambahan Beban Barang Karena Pendapatan Hibah	Rp	1.482.966.622,00	
5	Penambahan Beban karena Penggunaan Obat-obatan	Rp	161.142.056,42	
6	Penambahan Beban barang reklas dari beban tak terduga	Rp	380.843.206,00	
	Jumlah Penambah	Rp	24.285.444.402,47	
Pengurang:				
1	Pengurangan Beban Barang karena Persediaan Tahun ini	Rp	10.310.621.687,80	
2	Pengurangan Beban Barang karena Kapitalisasi Beban Barang ke Aset Tetap	Rp	333.267.500,00	
3	Pengurangan Beban Barang karena Pembayaran Utang Obat tahun lalu	Rp	194.400.000,00	
4	Pengurangan Beban karena belum diserahkan kepada Masyarakat	Rp	8.003.762.132,00	
	Jumlah Pengurang	Rp	18.842.051.319,80	
	Total Tambah (Kurang)			Rp 5.443.393.082,67
	Saldo Beban Barang-LO			Rp 86.789.638.945,63

5.4.2.1.2.2	Beban Jasa	<u>2023 (Rp)</u>	<u>2022 (Rp)</u>
		110.074.963.136,29	94.235.400.303,00

Jumlah Beban Jasa Pemerintah Kota Bima pada tahun 2023 senilai Rp110.074.963.136,29 dan 2022 senilai Rp94.235.400.303,0000 sehingga mengalami kenaikan senilai Rp15.839.562.833,29 atau 16,81% dibandingkan tahun 2022.

Rincian Beban Jasa sesuai rincian sebagai berikut.

Tabel 5.4.34
Beban Jasa Pemerintah Kota Bima Tahun 2023 dan 2022

No.	Beban Jasa	2023	2022	Kenaikan / Penurunan	(%)
1	Beban Jasa Kantor				
	Beban Telepon	20.898.983,00	44.608.784,00	(23.709.801,00)	(53,15)
	Beban Air	1.598.000,00	23.209.444,00	(21.611.444,00)	(93,11)
	Beban Listrik	7.685.978.206,51	6.956.844.837,00	729.133.369,51	10,48
	Beban Surat Kabar/Majalah	129.127.454,00	195.977.450,00	(66.849.996,00)	(34,11)
	Beban Kawat/Faksimili/Internet/Intranet/TV Kabel/TV Satelit	3.732.134.933,00	2.440.353.565,00	1.291.781.368,00	52,93
	Beban Paket/Pengiriman	34.675.000,00	22.784.750,00	11.890.250,00	52,19
	Beban Pembayaran Pajak, Bea, dan Perizinan	114.561.803,00	83.941.218,00	30.620.585,00	36,48
	Beban Jasa Pengelolaan BMD yang Tidak Menghasilkan Pendapatan	16.414.640,00	5.816.280,00	10.598.360,00	182,22



CATATAN ATAS LAPORAN KEUANGAN
TAHUN ANGGARAN 2023

Lampiran 5.4

No.	Beban Jasa	2023	2022	Kenaikan / Penurunan	(%)
	Beban Jasa Iklan/Reklame, Film, dan Pemetretan	2.112.700.000,00	1.525.500.000,00	587.200.000,00	38,49
	Beban Honorarium Narasumber atau Pembahas, Moderator, Pembawa Acara, dan Panitia	2.807.297.500,00	1.976.593.100,00	830.704.400,00	42,03
	Beban Honorarium Tim Pelaksana Kegiatan dan Sekretariat Tim Pelaksana Kegiatan	6.093.545.000,00	5.178.083.000,00	915.462.000,00	17,68
	Beban Honorarium Pemberi Keterangan Ahli, Saksi Ahli, dan Beracara	66.600.000,00	136.800.000,00	(70.200.000,00)	(51,32)
	Beban Honorarium Penyuluhan atau Pendampingan	996.300.000,00	550.900.000,00	445.400.000,00	80,85
	Beban Honorarium Rohaniwan	80.800.000,00	51.200.000,00	29.600.000,00	57,81
	Beban Honorarium Tim Penyusunan Jurnal, Buletin, Majalah, Pengelola Teknologi Informasi dan Pengelola Website	311.000.000,00	199.700.000,00	111.300.000,00	55,73
	Beban Honorarium Penyelenggaraan Kegiatan Pendidikan dan Pelatihan	144.550.000,00	294.725.000,00	(150.175.000,00)	(50,95)
	Beban Honorarium Tim Anggaran Pemerintah Daerah	537.500.000,00	597.000.000,00	(59.500.000,00)	(9,97)
	Beban Honorarium Penyelenggara Ujian	72.000.000,00	6.180.000,00	65.820.000,00	1.065,05
	Beban Jasa Tenaga Pendidikan	5.624.779.000,00	6.536.860.720,00	(912.081.720,00)	(13,95)
	Beban Jasa Tenaga Kesehatan	11.392.066.463,00	9.484.889.049,00	1.907.177.414,00	20,11
	Beban Jasa Tenaga Laboratorium	64.290.000,00	0,00	64.290.000,00	0,00
	Beban Jasa Tenaga Penanganan Prasarana dan Sarana Umum	482.520.800,00	347.636.000,00	134.884.800,00	38,80
	Beban Jasa Tenaga Ketenteraman, Ketertiban Umum, dan Perlindungan Masyarakat	2.948.980.000,00	2.898.540.000,00	50.440.000,00	1,74
	Beban Jasa Tenaga Pemadam Kebakaran dan Penyelamatan	444.000.000,00	407.250.000,00	36.750.000,00	9,02
	Beban Jasa Tenaga Perhubungan	3.000.000,00	0,00	3.000.000,00	0,00
	Beban Jasa Tenaga Penanganan Sosial	6.306.300.000,00	6.338.550.000,00	(32.250.000,00)	(0,51)
	Beban Jasa Tenaga Teknis Pertanian dan Pangan	2.100.000,00	8.600.000,00	(6.500.000,00)	(75,58)
	Beban Jasa Tenaga Kesenian dan Kebudayaan	142.450.000,00	58.500.000,00	83.950.000,00	143,50
	Beban Jasa Tenaga Administrasi	10.924.470.500,00	5.635.048.818,00	5.289.421.682,00	93,87
	Beban Jasa Tenaga Operator Komputer	292.250.000,00	245.400.000,00	46.850.000,00	19,09
	Beban Jasa Tenaga Pelayanan Umum	6.301.231.000,00	5.779.447.000,00	521.784.000,00	9,03
	Beban Jasa Tenaga Ahli	1.055.808.666,00	297.750.000,00	758.058.666,00	254,60
	Beban Jasa Tenaga Kebersihan	5.918.860.258,00	4.860.307.685,00	1.058.552.573,00	21,78
	Beban Jasa Tenaga Keamanan	514.710.000,00	670.312.000,00	(155.602.000,00)	(23,21)
	Beban Jasa Tenaga Caraka	127.200.000,00	486.580.000,00	(359.380.000,00)	(73,86)
	Beban Jasa Tenaga Supir	285.455.000,00	316.250.000,00	(30.795.000,00)	(9,74)
	Beban Jasa Juri Perlombaan/Pertandingan	587.550.000,00	464.300.000,00	123.250.000,00	26,55
	Beban Jasa Tata Rias	3.000.000,00	14.400.000,00	(11.400.000,00)	(79,17)
	Beban Jasa Tenaga Informasi dan Teknologi	152.600.000,00	723.100.000,00	(570.500.000,00)	(78,90)
	Beban Jasa Pemasangan Instalasi Telepon, Air, dan Listrik	94.481.700,00	129.579.000,00	(35.097.300,00)	(27,09)



CATATAN ATAS LAPORAN KEUANGAN
TAHUN ANGGARAN 2023

Lampiran 5.4

No.	Beban Jasa	2023	2022	Kenaikan / Penurunan	(%)
	Beban Jasa Pelayanan Kearsipan	225.750.000,00	222.750.000,00	3.000.000,00	1,35
	Beban Jasa Konversi Aplikasi/Sistem Informasi	10.000.000,00	93.970.000,00	(83.970.000,00)	(89,36)
	Beban Jasa Kontribusi Asosiasi	798.243.264,00	561.560.000,00	236.683.264,00	42,15
	Beban Jasa Kalibrasi	184.108.270,00	7.277.500,00	176.830.770,00	2.429,83
	Beban Jasa Pengolahan Sampah	336.812.931,00	755.551.633,00	(418.738.702,00)	(55,42)
	Beban Jasa Pembersihan, Pengendalian Hama, dan Fumigasi	16.390.000,00	12.292.500,00	4.097.500,00	33,33
	Beban Lembur	3.916.098.400,00	884.522.000,00	3.031.576.400,00	342,74
	Beban Medical Check Up	238.146.657,00	196.447.893,00	41.698.764,00	21,23
	Beban Honorarium Pegawai Honoror/tidak tetap - LO	0,00	2.718.537.000,00	(2.718.537.000,00)	(100,00)
	Beban Insentif Tenaga Kesehatan Vaksinator	0,00	1.640.445.000,00	(1.640.445.000,00)	(100,00)
	Beban Insentif Tenaga Kesehatan Penanganan Covid-19	0,00	1.562.677.300,00	(1.562.677.300,00)	(100,00)
	Beban Jasa Pelayanan Kesehatan bagi Non ASN	639.109.424,00	0,00	639.109.424,00	0,00
	Jumlah	84.990.443.852,51	74.649.548.526,00	10.340.895.326,51	13,85
2	Beban Iuran Jaminan/Asuransi				
	Beban Iuran Jaminan Kesehatan bagi Peserta PBPU dan BP Kelas 3	12.415.513.000,00	8.903.007.000,00	3.512.506.000,00	39,45
	Beban Bantuan Iuran Jaminan Kesehatan bagi Peserta PBPU dan BP Kelas 3	1.088.338.000,00	803.411.600,00	284.926.400,00	35,46
	Beban Iuran Jaminan Kecelakaan Kerja bagi Non ASN	211.709.637,00	124.689.000,00	87.020.637,00	69,79
	Beban Iuran Jaminan Kematian bagi Non ASN	264.637.053,00	155.861.250,00	108.775.803,00	69,79
	Jumlah	13.980.197.690,00	9.986.968.850,00	3.993.228.840,00	39,98
3	Beban Jasa Konsultansi				
	Beban Jasa Konsultansi Perencanaan Rekayasa-Jasa Desain Rekayasa untuk Konstruksi Pondasi serta Struktur Bangunan	488.528.500,00	2.886.000,00	485.642.500,00	16.827,53
	Beban Jasa Konsultansi Perencanaan Rekayasa-Jasa Desain Rekayasa untuk Pekerjaan Teknik Sipil Air	306.232.500,00	74.800.000,00	231.432.500,00	309,40
	Beban Jasa Konsultansi Perencanaan Penataan Ruang-Jasa Perencanaan Wilayah	78.490.000,00	42.095.000,00	36.395.000,00	86,46
	Beban Jasa Konsultansi Pengawasan Rekayasa-Jasa Pengawas Pekerjaan Konstruksi Bangunan Gedung	1.998.000,00	1.995.780,00	2.220,00	0,11
	Beban Jasa Konsultansi Lainnya-Jasa Konsultansi Estimasi Nilai Lahan dan Bangunan	187.223.700,00	75.235.800,00	111.987.900,00	148,85
	Beban Jasa Konsultansi Berorientasi Bidang-Telematika	371.121.805,00	277.678.000,00	93.443.805,00	33,65
	Beban Jasa Ketersediaan Layanan (Availability Payment) Infrastruktur Air Minum	0,00	6.387.802,00	(6.387.802,00)	(100,00)
	Beban Jasa Konsultansi Berorientasi Layanan- Jasa Studi Penelitian dan Bantuan Teknik	192.534.600,00	594.211.450,00	(401.676.850,00)	(67,60)
	Beban Jasa Konsultansi Berorientasi Layanan- Jasa Khusus	269.445.000,00	296.104.800,00	(26.659.800,00)	(9,00)



CATATAN ATAS LAPORAN KEUANGAN
TAHUN ANGGARAN 2023

Lampiran 5.4

No.	Beban Jasa	2023	2022	Kenaikan / Penurunan	(%)
	Beban Jasa Konsultansi Bidang Kepariwisata-Jasa Konsultansi Destinasi Pariwisata	0,00	227.656.495,00	(227.656.495,00)	(100,00)
	Beban Jasa Konsultansi Berorientasi Layanan-Jasa Survei	81.000.000,00	0,00	81.000.000,00	0,00
	Beban Jasa Konsultansi Lainnya-Jasa Konsultansi Lingkungan	97.380.300,00	0,00	97.380.300,00	0,00
	Beban Jasa Konsultansi Spesialis-Jasa Pembuatan Peta	59.155.800,00	0,00	59.155.800,00	0,00
	Beban Jasa Konsultansi Perencanaan Rekayasa-Jasa Desain Rekayasa untuk Pekerjaan Teknik Sipil Transportasi	970.713.750,00	0,00	970.713.750,00	0,00
	Beban Jasa Konsultansi Pengawasan Arsitektur	37.758.380,00	0,00	37.758.380,00	0,00
	Beban Jasa Konsultansi Perencanaan Arsitektur-Jasa Arsitektur Lainnya	192.596.100,00	0,00	192.596.100,00	0,00
	Beban Jasa Konsultansi Perencanaan Arsitektur-Jasa Desain Arsitektural	103.597.000,00	0,00	103.597.000,00	0,00
	Jumlah	3.437.775.435,00	1.599.051.127,00	1.838.724.308,00	114,99
4	Beban Sewa				
	Beban Sewa Alat Bantu Lainnya	158.980.000,00	0,00	158.980.000,00	0,00
	Beban Sewa Kendaraan Bermotor Penumpang	57.468.000,00	26.460.000,00	31.008.000,00	117,19
	Beban Sewa Kendaraan Bermotor Angkutan Barang	8.500.000,00	10.800.000,00	(2.300.000,00)	(21,30)
	Beban Sewa Alat Angkutan Darat Bermotor Lainnya	152.100.000,00	82.400.000,00	69.700.000,00	84,59
	Beban Sewa Alat Kantor Lainnya	146.371.000,00	41.044.000,00	105.327.000,00	256,62
	Beban Sewa Alat Komunikasi Lainnya	2.850.000,00	0,00	2.850.000,00	0,00
	Beban Sewa Instalasi Pembangkit Listrik Lainnya	500.000,00	0,00	500.000,00	0,00
	Sewa Meja Kursi	2.000.000,00	0,00	2.000.000,00	0,00
	Beban Sewa Laboratorium Lingkungan	1.600.000,00	1.600.000,00	0,00	0,00
	Beban Sewa Peralatan Umum	1.308.465.000,00	657.282.000,00	651.183.000,00	99,07
	Beban Sewa Photo and Film Equipment	10.500.000,00	10.500.000,00	0,00	0,00
	Beban Sewa Bangunan Gedung Kantor	16.250.000,00	24.600.000,00	(8.350.000,00)	(33,94)
	Beban Sewa Bangunan Gudang	0,00	207.500.000,00	(207.500.000,00)	(100,00)
	Beban Sewa Bangunan Kesehatan	0,00	30.036.000,00	(30.036.000,00)	(100,00)
	Beban Sewa Bangunan Gedung Tempat Pertemuan	207.700.000,00	150.078.400,00	57.621.600,00	38,39
	Beban Sewa Bangunan Gedung Tempat Kerja Lainnya	0,00	1.700.000,00	(1.700.000,00)	(100,00)
	Beban Sewa Bangunan Terbuka	2.000.000,00	0,00	2.000.000,00	0,00
	Beban Sewa Hotel	202.680.000,00	190.223.000,00	12.457.000,00	6,55
	Beban Sewa Rumah Tidak Bersusun	51.760.000,00	50.000.000,00	1.760.000,00	3,52
	Beban Sewa Bangunan Gedung Tempat Tinggal Lainnya	488.565.220,00	541.346.400,00	(52.781.180,00)	(9,75)
	Beban Sewa Peralatan Studio Audio	29.000.000,00	2.000.000,00	27.000.000,00	1.350,00
	Beban Sewa Lapangan Lainnya	0,00	2.000.000,00	(2.000.000,00)	(100,00)



CATATAN ATAS LAPORAN KEUANGAN
TAHUN ANGGARAN 2023

Lampiran 5.4

No.	Beban Jasa	2023	2022	Kenaikan / Penurunan	(%)
	Beban Sewa Taman	5.500.000,00	3.400.000,00	2.100.000,00	61,76
	Beban Sewa Alat Bercorak Kebudayaan Lainnya	0,00	600.000,00	(600.000,00)	(100,00)
	Jumlah	2.852.789.220,00	2.033.569.800,00	819.219.420,00	40,28
5	Beban Beasiswa Pendidikan PNS				
	Beasiswa Tugas Belajar S2	200.000.000,00	200.000.000,00	0,00	0,00
	Beasiswa Tugas Belajar S3	215.000.000,00	115.000.000,00	100.000.000,00	86,96
	Jumlah	415.000.000,00	315.000.000,00	100.000.000,00	31,75
6	Beban Kursus, Pelatihan, Sosialisasi dan Bimbingan Teknis PNS/Non PNS				
	Kursus-kursus Singkat/Pelatihan	408.293.000,00	144.740.500,00	263.552.500,00	182,09
	Sosialisasi	89.800.000,00	2.150.000,00	87.650.000,00	4.076,74
	Bimbingan Teknis	195.125.000,00	437.040.000,00	(241.915.000,00)	(55,35)
	Beban Diklat Kepemimpinan	490.385.000,00	400.064.000,00	90.321.000,00	22,58
	Jumlah	1.183.603.000,00	983.994.500,00	199.608.500,00	20,29
7	Beban Jasa Insentif Pemungutan Pajak dan Reribusi Daerah bagi Pegawai Non ASN				
	Beban Insentif bagi Pegawai Non ASN atas Pemungutan Pajak Hotel	3.496.000,00	3.596.800,00	(100.800,00)	(2,80)
	Beban Insentif bagi Pegawai Non ASN atas Pemungutan Pajak Restoran	16.012.000,00	17.213.900,00	(1.201.900,00)	(6,98)
	Beban Insentif bagi Pegawai Non ASN atas Pemungutan Pajak Hiburan	235.500,00	282.500,00	(47.000,00)	(16,64)
	Beban Insentif bagi Pegawai Non ASN atas Pemungutan Pajak Reklame	0,00	2.200.000,00	(2.200.000,00)	(100,00)
	Beban Insentif bagi Pegawai Non ASN atas Pemungutan Pajak Penerangan Jalan	106.830.080,00	107.878.900,00	(1.048.820,00)	(0,97)
	Beban Insentif bagi Pegawai Non ASN atas Pemungutan Pajak Parkir	981.400,00	1.018.000,00	(36.600,00)	(3,60)
	Beban Insentif bagi Pegawai Non ASN atas Pemungutan Pajak Air Tanah	467.700,00	520.000,00	(52.300,00)	(10,06)
	Beban Insentif bagi Pegawai Non ASN atas Pemungutan Bea Perolehan Hak atas Tanah dan Bangunan	47.470.000,00	47.966.200,00	(496.200,00)	(1,03)
	Beban Insentif bagi Pegawai Non ASN atas Pemungutan Retribusi Jasa Usaha-Rumah Potong Hewan	0,00	2.000.000,00	(2.000.000,00)	(100,00)
	Jumlah	175.492.680,00	182.676.300,00	(7.183.620,00)	(3,93)
8	Beban Uang dan/atau Jasa untuk Diberikan kepada Pihak Ketiga/Pihak Lain/Masyarakat				
	Beban Hadiah yang Bersifat Perlombaan	2.709.542.400,00	1.184.433.600,00	1.525.108.800,00	128,76
	Beban Penghargaan atas Suatu Prestasi	15.600.000,00	4.119.600,00	11.480.400,00	278,68
	Beban Transfer Keuangan Daerah dan Desa (TKDD)	0,00	3.240.000.000,00	(3.240.000.000,00)	(100,00)
	Beban Jasa yang Diberikan kepada Masyarakat	274.518.858,78	0,00	274.518.858,78	0,00
	Beban Jasa yang Diberikan kepada Pihak Ketiga/Pihak Lain	40.000.000,00	56.038.000,00	(16.038.000,00)	(28,62)



CATATAN ATAS LAPORAN KEUANGAN
TAHUN ANGGARAN 2023

Lampiran 5.4

No.	Beban Jasa	2023	2022	Kenaikan / Penurunan	(%)
	Jumlah	3.039.661.258,78	4.484.591.200,00	(1.444.929.941,22)	(32,22)
	Total	110.074.963.136,29	94.235.400.303,00	15.839.562.833,29	16,81

Tabel 5.4.35

Perbandingan Beban Jasa LO dan LRA Tahun 2023

Kode Rekening	URAIAN	LRA	LO	SELISIH
8.1.2.02.01	Beban Jasa Kantor	71.961.716.775,00	84.990.443.852,51	(13.028.727.077,51)
8.1.2.02.02	Beban Iuran Jaminan/Asuransi	13.980.197.690,00	13.980.197.690,00	0,00
8.1.2.02.04	Beban Sewa Peralatan dan Mesin	1.765.363.000,00	1.877.834.000,00	(112.471.000,00)
8.1.2.02.05	Beban Sewa Gedung dan Bangunan	922.695.220,00	974.455.220,00	(51.760.000,00)
8.1.2.02.06	Beban Sewa Jalan Jaringan dan Irigasi	500.000,00	500.000,00	0,00
8.1.2.02.09	Beban Jasa Konsultansi Konstruksi	3.426.457.030,00	2.523.674.030,00	902.783.000,00
8.1.2.02.10	Beban Jasa Konsultansi Non Konstruksi	944.101.405,00	914.101.405,00	30.000.000,00
8.1.2.02.12	Beban Beasiswa Pendidikan PNS	415.000.000,00	415.000.000,00	0,00
8.1.2.02.13	Beban Kursus/Pelatihan, Sosialisasi, Bimbingan Teknis serta Pendidikan dan Pelatihan	1.091.628.000,00	1.183.603.000,00	(91.975.000,00)
8.1.2.02.14	Beban Jasa Insentif Pemungutan Pajak Daerah bagi Pegawai Non ASN	175.492.680,00	175.492.680,00	0,00
8.1.2.05.01	Beban Uang yang Diberikan kepada Pihak Ketiga/Pihak Lain/Masyarakat	2.602.912.400,00	2.725.142.400,00	(122.230.000,00)
8.1.2.05.02	Beban Jasa yang Diberikan kepada Pihak Ketiga/Pihak Lain/Masyarakat	314.518.858,78	314.518.858,78	0,00
	Jumlah	97.600.583.058,78	110.074.963.136,29	(12.474.380.077,51)

Perhitungan selisih dari nilai tabel di atas adalah sebagai berikut:

Saldo Belanja Jasa-LRA		Rp 97.600.583.058,78	
Penambah:			
1	Penambahan Beban Jasa Kantor karena reklasifikasi dari beban barang jasa BOS dan BLUD	Rp	12.421.145.352,51
2	Penambahan Beban Sewa karena reklasifikasi dari beban barang jasa BOS dan BLUD	Rp	164.231.000,00
3	Penambahan Beban Kursus, Pelatihan, Sosialisasi dan Bimbingan Teknis PNS/Non PNS karena reklasifikasi dari beban barang jasa BOS dan BLUD	Rp	91.975.000,00
4	Penambahan Beban Uang dan/atau Jasa untuk Diberikan kepada Pihak Ketiga/Pihak Lain/Masyarakat	Rp	122.230.000,00
5	Penambahan Beban Jasa karena utang listrik tahun berjalan	Rp	26.011.517,00
6	Penambahan Beban Jasa karena reklas dari beban tak terduga	Rp	617.568.666,00
	Jumlah Penambah	Rp	13.443.161.535,51
Pengurang:			



CATATAN ATAS LAPORAN KEUANGAN
TAHUN ANGGARAN 2023

Lampiran 5.4

1	Pengurangan Beban Jasa Konsultasi karena Kapitalisasi Beban Jasa ke Aset Tetap	Rp	837.878.000,00	
2	Pengurangan Beban Barang karena Pembayaran Utang Listrik tahun lalu	Rp	35.998.458,00	
3	Pengurangan Beban Jasa Konsultasi Pengawasan Masjid Al Muwahidin	Rp	94.905.000,00	
	Jumlah Pengurang	Rp	968.781.458,00	
Total Tambah (Kurang)				Rp 12.474.380.077,51
Saldo Beban Jasa-LO				Rp 110.074.963.136,29

5.4.2.1.2.3	Beban Pemeliharaan	<u>2023 (Rp)</u>	<u>2022 (Rp)</u>
		13.086.660.328,00	7.484.722.023,00

Beban Pemeliharaan Pemerintah Kota Bima pada tahun 2023 senilai Rp13.086.660.328,00 dan 2022 senilai Rp7.484.722.023,00 sehingga mengalami kenaikan senilai Rp5.601.938.305,00 atau 74,84% jika dibandingkan tahun 2022.

Rincian Beban Pemeliharaan adalah sebagai berikut.

Tabel 5.4.36
Beban Pemeliharaan - LO Pemerintah Kota Bima Tahun 2023 dan 2022

No.	Beban Pemeliharaan - LO	2023	2022	Kenaikan / Penurunan	(%)
1	Tanah	1.339.625.000,00	174.458.000,00	1.165.167.000,00	667,88
2	Peralatan dan Mesin	5.795.904.240,00	4.604.640.349,00	1.191.263.891,00	25,87
3	Gedung dan Bangunan	5.322.307.993,00	2.608.395.946,00	2.713.912.047,00	104,05
4	Jalan, Irigasi, dan Jaringan	415.850.000,00	0,00	415.850.000,00	0,00
5	Aset Tetap Lainnya	212.973.095,00	97.227.728,00	115.745.367,00	119,05
Jumlah		13.086.660.328,00	7.484.722.023,00	5.601.938.305,00	74,84

Tabel 5.4.37
Perbandingan Beban Pemeliharaan LO dan LRA Tahun 2023

Kode Rekening	URAIAN	LRA	LO	SELISIH
8.1.2.03.01	Tanah	1.241.280.000,00	1.339.625.000,00	(98.345.000,00)
8.1.2.03.02	Peralatan dan Mesin	5.176.563.786,00	5.795.904.240,00	(619.340.454,00)
8.1.2.03.03	Gedung dan Bangunan	5.104.343.017,00	5.322.307.993,00	(217.964.976,00)
8.1.2.03.04	Jalan, Irigasi, dan Jaringan	415.850.000,00	415.850.000,00	0,00
8.1.2.03.05	Aset Tetap Lainnya	0,00	212.973.095,00	(212.973.095,00)
Jumlah		11.938.036.803,00	13.086.660.328,00	(1.148.623.525,00)



CATATAN ATAS LAPORAN KEUANGAN
TAHUN ANGGARAN 2023

Lampiran 5.4

Perhitungan selisih dari nilai tabel di atas adalah sebagai berikut:

Saldo Belanja Pemeliharaan-LRA		Rp	11.938.036.803,00
Penambah:			
1	Penambahan Beban Pemeliharaan Tanah karena Reklasifikasi dari Beban Barang dan Jasa BOS	Rp	98.345.000,00
2	Penambahan Beban Pemeliharaan Peralatan dan Mesin karena Reklasifikasi dari Beban Barang dan Jasa BOS dan BLUD	Rp	619.340.454,00
3	Penambahan Beban Pemeliharaan Gedung dan Bangunan karena Reklasifikasi dari Beban Barang dan Jasa BOS	Rp	386.180.585,00
4	Penambahan Beban Aset Tetap Lainnya karena Reklasifikasi dari Beban Barang dan Jasa BOS	Rp	212.973.095,00
	Jumlah Penambah	Rp	1.316.839.134,00
Pengurang:			
1	Pengurangan Beban Pemeliharaan Gedung dan Bangunan karena Kapitalisasi Beban Pemeliharaan ke Aset Tetap	Rp	168.215.609,00
	Jumlah Pengurang	Rp	168.215.609,00
Total Tambah (Kurang)		Rp	1.148.623.525,00
Saldo Beban Pemeliharaan-LO		Rp	13.086.660.328,00

5.4.2.1.2.4	Beban Perjalanan Dinas	2023 (Rp)	2022 (Rp)
		53.065.337.434,00	42.934.574.493,00

Beban Perjalanan Dinas Pemerintah Kota Bima untuk tahun 2023 senilai Rp53.065.337.434,00 dan tahun 2022 senilai Rp42.934.574.493,00 sehingga mengalami kenaikan senilai Rp10.130.762.941,00 atau 23,60% jika dibandingkan tahun 2022.

Adapun rinciannya sebagaimana yang tercantum dalam tabel di bawah ini.

Tabel 5.4.38

Beban Perjalanan Dinas- LO Pemerintah Kota Bima Tahun 2023 dan 2022

No.	Beban Perjalanan Dinas - LO	2023	2022	Kenaikan / Penurunan	(%)
1	Beban Perjalanan Dinas Biasa	34.159.422.302,00	28.023.330.907,00	6.136.091.395,00	21,90
2	Beban Perjalanan Dinas Tetap	0,00	1.027.580.197,00	(1.027.580.197,00)	(100,00)
3	Beban Perjalanan Dinas Dalam Kota	10.761.482.500,00	6.688.266.347,00	4.073.216.153,00	60,90
4	Beban Perjalanan Dinas Paket Meeting Dalam Kota	7.693.447.000,00	7.089.206.500,00	604.240.500,00	8,52
5	Beban Perjalanan Dinas Paket Meeting Luar Kota	450.985.632,00	106.190.542,00	344.795.090,00	324,69
Total		53.065.337.434,00	42.934.574.493,00	10.130.762.941,00	23,60



CATATAN ATAS LAPORAN KEUANGAN
TAHUN ANGGARAN 2023

Lampiran 5.4

Tabel 5.4.39
Perbandingan Beban Perjalanan Dinas LO dan LRA Tahun 2023

Kode Rekening	URAIAN	LRA	LO	SELISIH
8.1.2.04.01.0001	Beban Perjalanan Dinas Biasa	33.025.403.020,00	34.159.422.302,00	(1.134.019.282,00)
8.1.2.04.01.0002	Beban Perjalanan Dinas Tetap	0,00	0,00	0,00
8.1.2.04.01.0003	Beban Perjalanan Dinas Dalam Kota	10.761.482.500,00	10.761.482.500,00	0,00
8.1.2.04.01.0004	Beban Perjalanan Dinas Paket Meeting Dalam Kota	7.284.265.000,00	7.693.447.000,00	(409.182.000,00)
8.1.2.04.01.0005	Beban Perjalanan Dinas Paket Meeting Luar Kota	415.435.632,00	450.985.632,00	(35.550.000,00)
Jumlah		51.486.586.152,00	53.065.337.434,00	(1.578.751.282,00)

Perhitungan selisih dari nilai tabel di atas adalah sebagai berikut:

Saldo Belanja Perjalan Dinas-LRA		Rp 51.486.586.152,00
Penambah:		
1	Penambahan Beban Perjalanan Dinas Biasa karena Reklasifikasi dari Beban Barang dan Jasa BOS dan BLUD	Rp 1.134.019.282,00
2	Penambahan Beban Perjalanan Dinas Paket Meeting Dalam Kota karena Reklasifikasi dari Beban Barang dan Jasa BOS	Rp 332.182.000,00
3	Penambahan Beban Perjalanan Dinas Paket Meeting Luar Kota karena Reklasifikasi dari Beban Barang dan Jasa BOS	Rp 35.550.000,00
4	Penambahan Beban Perjalanan Dinas karena reklas dari beban tak terduga	Rp 77.000.000,00
Jumlah Penambah		Rp 1.578.751.282,00
Pengurang:		
1	Pengurangan Beban Perjalanan Dinas	0,00
Jumlah Pengurang		0,00
Total Tambah (Kurang)		Rp 1.578.751.282,00
Saldo Beban Perjalanan Dinas-LO		Rp 53.065.337.434,00

5.4.2.1.3	Beban Bunga	2023 (Rp)	2022 (Rp)
		0,00	0,00

Beban Bunga sesuai dengan Ketentuan Peraturan Perundang-Undangan-LO tahun 2023 sebesar Rp 0,00 dan tahun 2022 sebesar Rp0,00.



CATATAN ATAS LAPORAN KEUANGAN
TAHUN ANGGARAN 2023

Lampiran 5.4

5.4.2.1.4	Beban Subsidi	2023 (Rp)	2022 (Rp)
		0,00	0,00

Beban Subsidi sesuai dengan Ketentuan Peraturan Perundang-Undangan-LO tahun 2023 sebesar Rp 0,00 dan tahun 2022 sebesar Rp0,00.

5.4.2.1.5	Beban Hibah	2023 (Rp)	2022 (Rp)
		39.613.509.262,52	29.679.216.175,55

Beban Hibah Pemerintah Kota Bima untuk tahun 2023 senilai Rp39.613.509.262,52 dan 2022 senilai Rp29.679.216.175,55 sehingga mengalami kenaikan senilai Rp9.934.293.086,97 atau 33,47% dibandingkan tahun 2022.

Rincian Beban Hibah – LO adalah sebagai berikut.

Tabel 5.4.40
Beban Hibah Pemerintah Kota Bima Tahun 2023

No.	Beban Hibah - LO	2023	2022	Kenaikan / Penurunan	(%)
1	Beban Hibah Barang kepada Pemerintah Pusat	2.154.765.722,83	(625.491.225,65)	2.780.256.948,48	(444,49)
2	Beban Hibah Kepada Partai Politik	977.856.000,00	977.856.000,00	0,00	0,00
3	Beban Hibah Uang kepada Badan dan Lembaga yang Bersifat Nirlaba, Sukarela dan Sosial yang Dibentuk Berdasarkan Peraturan Perundang-Undangan	2.693.941.000,00	1.640.000.000,00	1.053.941.000,00	64,26
4	Beban Hibah Uang kepada Badan dan Lembaga Nirlaba, Sukarela dan Sosial yang Telah Memiliki Surat Keterangan Terdaftar	7.810.000.000,00	825.000.000,00	6.985.000.000,00	846,67
5	Beban Hibah Uang kepada Badan dan Lembaga Nirlaba, Sukarela Bersifat Sosial Kemasyarakatan	17.940.000.000,00	0,00	17.940.000.000,00	0,00
6	Beban Hibah Jasa kepada Badan dan Lembaga Nirlaba, Sukarela Bersifat Sosial Kemasyarakatan	5.035.596.000,00	0,00	5.035.596.000,00	0,00
7	Beban Hibah Barang kepada Badan dan Lembaga Nirlaba, Sukarela dan Sosial yang Telah Memiliki Surat Keterangan Terdaftar	0,00	3.127.074.000,00	(3.127.074.000,00)	(100,00)
8	Beban Hibah Uang kepada Badan dan Lembaga Nirlaba, Sukarela Bersifat Sosial Kemasyarakatan	0,00	10.806.100.000,00	(10.806.100.000,00)	(100,00)
9	Beban Hibah Uang Dana BOS yang Diterima oleh Satdikdas Swasta	2.570.100.000,00	2.199.095.139,00	371.004.861,00	16,87
10	Beban Hibah Barang kepada Badan dan Lembaga yang Bersifat Nirlaba, Sukarela dan Sosial yang Dibentuk Berdasarkan Peraturan Perundang-Undangan	0,00	10.729.582.262,20	(10.729.582.262,20)	(100,00)
11	Hibah Kepada Pemerintah Daerah Lainnya	431.250.539,69	0,00	431.250.539,69	0,00
Jumlah		39.613.509.262,52	29.679.216.175,55	9.934.293.086,97	33,47



CATATAN ATAS LAPORAN KEUANGAN
TAHUN ANGGARAN 2023

Lampiran 5.4

Tabel 5.4.41
Perbandingan Beban Hibah LO dan LRA Tahun 2023

Kode Rekening	URAIAN	LRA	LO	SELISIH
8.1.5.01.02.0001	Beban Hibah Barang kepada Pemerintah Pusat	140.729.233,00	2.154.765.722,83	(2.014.036.489,83)
8.1.5.07.01.0001	Beban Hibah Kepada Partai Politik	977.856.000,00	977.856.000,00	0,00
8.1.5.05.01.0001	Beban Hibah Uang kepada Badan dan Lembaga yang Bersifat Nirlaba, Sukarela dan Sosial yang Dibentuk Berdasarkan Peraturan Perundang-Undangan	2.693.941.000,00	2.693.941.000,00	0,00
8.1.5.05.02.0001	Beban Hibah Uang kepada Badan dan Lembaga Nirlaba, Sukarela dan Sosial yang Telah Memiliki Surat Keterangan Terdaftar	7.810.000.000,00	7.810.000.000,00	0,00
8.1.5.05.03.0001	Beban Hibah Uang kepada Badan dan Lembaga Nirlaba, Sukarela Bersifat Sosial Kemasyarakatan	17.940.000.000,00	17.940.000.000,00	0,00
8.1.5.05.03.0003	Beban Hibah Jasa kepada Badan dan Lembaga Nirlaba, Sukarela Bersifat Sosial Kemasyarakatan	5.035.596.000,00	5.035.596.000,00	0,00
8.1.5.06.02.0001	Beban Hibah Uang Dana BOS yang Diterima oleh Satdikdas Swasta	2.570.100.000,00	2.570.100.000,00	0,00
8.1.5.02.02.0001	Hibah Kepada Pemerintah Daerah Lainnya	0,00	431.250.539,69	(431.250.539,69)
Jumlah		37.168.222.233,00	39.613.509.262,52	(2.445.287.029,52)

Perhitungan selisih dari nilai tabel di atas adalah sebagai berikut:

Saldo Belanja Hibah-LRA		Rp 37.168.222.233,00	
Penambah:			
1	Penambahan Beban Hibah berupa Hibah Properti Investasi-Tanah Kepada Pemerintah Pusat	Rp	172.000.000,00
2	Penambahan Beban Hibah berupa Hibah Aset Tetap Kepada Pemerintah Pusat	Rp	1.643.858.847,83
3	Penambahan Beban Hibah berupa Hibah Aset Tetap Tanah untuk Bangunan tempat kerja Kepada Pemerintah Daerah lainnya	Rp	431.250.539,69
4	Penambahan Beban Hibah berupa Hibah Aset Tetap kepada Polres Bima Kota	Rp	198.177.642,00
Jumlah Penambah		Rp	2.445.287.029,52
Pengurang:			
1	Pengurangan Beban Hibah		0,00
Jumlah Pengurang			0,00
Total Tambah (Kurang)			Rp 2.445.287.029,52
Saldo Beban Hibah-LO			Rp 39.613.509.262,52

5.4.2.1.6 **Beban Bantuan Sosial**

2023 (Rp)
4.270.609.000,00

2022 (Rp)
6.507.250.000,00

Beban Bantuan Sosial Pemerintah Kota Bima untuk tahun 2023 senilai Rp4.270.609.000,00 dan 2022 senilai Rp6.507.250.000,00 sehingga mengalami penurunan senilai Rp2.236.641.000,00 atau 34,37% dibandingkan tahun 2022.

Adapun Beban Bantuan Sosial tahun 2023 dan 2022 sesuai tabel berikut ini.



CATATAN ATAS LAPORAN KEUANGAN
TAHUN ANGGARAN 2023

Lampiran 5.4

Tabel 5.4.42

Beban Bantuan Sosial Pemerintah Kota Bima Tahun 2023 dan 2022

No.	Beban Bantuan Sosial - LO	2023	2022	Kenaikan / Penurunan	(%)
1	Beban Bantuan Sosial Uang yang Direncanakan kepada Individu	2.370.559.000,00	92.500.000,00	2.278.059.000,00	2.462,77
2	Beban Bantuan Sosial Uang yang Direncanakan kepada Kelompok Masyarakat	0,00	1.215.000.000,00	(1.215.000.000,00)	(100,00)
3	Beban Bantuan Sosial Uang yang Direncanakan kepada Keluarga	1.900.050.000,00	5.199.750.000,00	(3.299.700.000,00)	(63,46)
Jumlah		4.270.609.000,00	6.507.250.000,00	(2.236.641.000,00)	(34,37)

Tabel 5.4.43

Perbandingan Beban Bantuan Sosial LO dan LRA Tahun 2023

Kode Rekening	URAIAN	LRA	LO	SELISIH
8.1.6.01.01.0001	Beban Bantuan Sosial Uang yang Direncanakan kepada Individu	1.583.250.000,00	2.370.559.000,00	(787.309.000,00)
8.1.6.02.01.0001	Beban Bantuan Sosial Uang yang Direncanakan kepada Keluarga	1.900.050.000,00	1.900.050.000,00	0,00
Jumlah		3.483.300.000,00	4.270.609.000,00	(787.309.000,00)

Perhitungan selisih dari nilai tabel di atas adalah sebagai berikut:

Saldo Belanja Bantuan Sosial-LRA		Rp 3.483.300.000,00	
Penambah:			
1	Penambahan Beban Bantuan Sosial karena reklas dari Beban Tak Terduga	Rp 787.309.000,00	
Jumlah Penambah		Rp 787.309.000,00	
Pengurang:			
1	Pengurangan Beban Hibah		0,00
Jumlah Pengurang			0,00
Total Tambah (Kurang)			Rp 787.309.000,00
Saldo Beban Bantuan Sosial-LO		Rp 4.270.609.000,00	

5.4.2.1.7	Beban Penyisihan Piutang	2023 (Rp)	2022 (Rp)
		2.239.240.662,94	2.179.367.171,19

Beban penyisihan Piutang dihitung dengan berpedoman pada Peraturan Walikota Bima Nomor 105 Tahun 2023 tentang Kebijakan Akuntansi Pemerintah Kota Bima.

Beban penyisihan Piutang Pemerintah Kota Bima Tahun 2023 senilai Rp2.239.240.662,94 dan 2022 senilai Rp2.179.367.171,19 sehingga mengalami kenaikan senilai Rp59.873.491,75 atau 2,75%.

Beban penyisihan Piutang dengan rincian sebagai berikut.



Tabel 5.4.44

Beban Penyisihan Piutang Pemerintah Kota Bima Tahun 2023 dan 2022

No.	Beban Penyisihan Piutang - LO	2023	2022	Kenaikan / Penurunan	(%)
1	Piutang Pajak Hotel	306.491,52	1.785.440,00	(1.478.948,48)	(82,83)
2	Piutang Restoran	3.564.833,75	7.065.818,84	(3.500.985,09)	(49,55)
3	Piutang Pajak Reklame	976.931,95	14.347.850,68	(13.370.918,73)	(93,19)
4	Piutang Pajak Parkir	119.762,50	154.000,00	(34.237,50)	(22,23)
5	Piutang Pajak Air Tanah	7.999,12	3.025,44	4.973,68	164,40
6	Piutang PBB	1.283.963.190,94	1.175.258.330,40	108.704.860,54	9,25
7	Piutang BPHTB	54.581.100,00	152.359.340,00	(97.778.240,00)	(64,18)
8	Piutang Hiburan	0,00	2.500,00	(2.500,00)	(100,00)
9	Piutang Retribusi	895.720.353,16	828.390.865,83	67.329.487,33	8,13
	Jumlah	2.239.240.662,94	2.179.367.171,19	59.873.491,75	2,75

5.4.2.2	Beban Penyusutan dan Amortisasi	2023 (Rp)	2022 (Rp)
		135.648.728.946,63	134.277.201.905,64

Pemerintah Kota Bima pada tahun 2023 melakukan penyusutan atas aset tetap dan amortisasi aset tak berwujud serta beban penyusutan Properti Investasi dengan nilai Rp135.648.728.946,63 yang terdiri beban penyusutan aset tetap tahun berjalan senilai Rp135.510.369.076,18 dan amortisasi aset tak berwujud senilai Rp137.068.203,45 serta Penyusutan Properti Investasi senilai Rp1.291.667,00 dengan rincian sebagai berikut.

Tabel 5.4.45

Beban Penyusutan Pemerintah Kota Bima Tahun 2023

No.	Beban Penyusutan dan Amortisasi - LO	2023 (Rp)
1	Beban Penyusutan Alat Besar Darat-Hauler	471.346.730,00
2	Beban Penyusutan Alat Besar Darat-Loader	189.645.000,00
3	Beban Penyusutan Alat Besar Apung-Mesin Proses Apung	4.952.750,00
4	Beban Penyusutan Alat Bantu-Electric Generating Set	78.700.000,00
5	Beban Penyusutan Alat Bantu-Pompa	26.179.293,00
6	Beban Penyusutan Alat Bantu-Mesin Bor	93.800,00
7	Beban Penyusutan Alat Bantu-Unit Pemeliharaan Lapangan	4.648.875,00
8	Beban Penyusutan Alat Bantu-Perlengkapan Kebakaran Hutan	929.500,00



CATATAN ATAS LAPORAN KEUANGAN
TAHUN ANGGARAN 2023

Lampiran 5.4

No.	Beban Penyusutan dan Amortisasi - LO	2023 (Rp)
9	Beban Penyusutan Alat Bantu-Peralatan Selam	19.484.330,00
10	Beban Penyusutan Alat Bantu-Peralatan SAR Mounteneri g	275.600,00
11	Beban Penyusutan Alat Bantu-Peralatan Intelijen	182.778,00
12	Beban Penyusutan Alat Angkutan Darat Bermotor-Kendaraan Dinas Bermotor Perorangan	1.898.644.154,00
13	Beban Penyusutan Alat Angkutan Darat Bermotor-Kendaraan Bermotor Penumpang	358.124.572,00
14	Beban Penyusutan Alat Angkutan Darat Bermotor-Kendaraan Bermotor Angkutan Barang	406.400.653,00
15	Beban Penyusutan Alat Angkutan Darat Bermotor-Kendaraan Bermotor Beroda Dua	791.085.213,00
16	Beban Penyusutan Alat Angkutan Darat Bermotor-Kendaraan Bermotor Beroda Tiga	6.645.833,00
17	Beban Penyusutan Alat Angkutan Darat Bermotor-Kendaraan Bermotor Khusus	1.106.114.530,00
18	Beban Penyusutan Alat Angkutan Darat Bermotor-Alat Angkutan Darat Bermotor Lainnya	106.609.178,00
19	Beban Penyusutan Alat Angkutan Darat Tak Bermotor-Kendaraan Tak Bermotor Angkutan Barang	464.130.995,00
20	Beban Penyusutan Alat Angkutan Darat Tak Bermotor-Kendaraan Tak Bermotor Penumpang	583.335,00
21	Beban Penyusutan Alat Angkutan Apung Bermotor-Alat Angkutan Apung Bermotor untuk Barang	292.332.612,00
22	Beban Penyusutan Alat Angkutan Apung Bermotor-Alat Angkutan Apung Bermotor untuk Penumpang	68.978.718,00
23	Beban Penyusutan Alat Angkutan Apung Bermotor-Alat Angkutan Apung Bermotor Khusus	374.742.265,00
24	Beban Penyusutan Alat Angkutan Apung Tak Bermotor-Alat Angkutan Apung Tak Bermotor untuk Penumpang	84.340.066,00
25	Beban Penyusutan Alat Angkutan Apung Tak Bermotor-Alat Angkutan Apung Tak Bermotor Khusus	10.779.750,00
26	Beban Penyusutan Alat Bengkel Bermesin-Perkakas Konstruksi Logam Terpasang pada Fondasi	5.168.879,00
27	Beban Penyusutan Alat Bengkel Bermesin-Perkakas Konstruksi Logam yang Transportable (Berpindah)	1.123.906,00
28	Beban Penyusutan Alat Bengkel Bermesin-Perkakas Bengkel Listrik	7.153.480,00
29	Beban Penyusutan Alat Bengkel Bermesin-Perkakas Bengkel Service	2.882.000,00
30	Beban Penyusutan Alat Bengkel Bermesin-Perkakas Bengkel Kayu	7.861.260,00
31	Beban Penyusutan Alat Bengkel Bermesin-Perkakas Bengkel Khusus	2.973.898,00
32	Beban Penyusutan Alat Bengkel Bermesin-Peralatan Las	750.000,00



CATATAN ATAS LAPORAN KEUANGAN
TAHUN ANGGARAN 2023

Lampiran 5.4

No.	Beban Penyusutan dan Amortisasi - LO	2023 (Rp)
33	Beban Penyusutan Alat Bengkel Bermesin-Perkakas Pabrik Es	15.290.063,00
34	Beban Penyusutan Alat Bengkel Tak Bermesin-Perkakas Bengkel Konstruksi Logam	1.210.000,00
35	Beban Penyusutan Alat Bengkel Tak Bermesin-Perkakas Pengangkat	1.801.800,00
36	Beban Penyusutan Alat Bengkel Tak Bermesin-Perkakas Standar (Standard Tools)	18.879.204,00
37	Beban Penyusutan Alat Bengkel Tak Bermesin-Perkakas Khusus (Special Tools)	1.000.000,00
38	Beban Penyusutan Alat Bengkel Tak Bermesin-Perkakas Bengkel Kerja	583.333,00
39	Beban Penyusutan Alat Bengkel Tak Bermesin-Peralatan Tukang Besi	3.614.830,00
40	Beban Penyusutan Alat Bengkel Tak Bermesin-Peralatan Ukur, Gip, dan Feeting	1.030.000,00
41	Beban Penyusutan Alat Bengkel Tak Bermesin-Peralatan Bengkel Khusus Peladam	3.074.120,00
42	Beban Penyusutan Alat Ukur-Alat Ukur Universal	103.823.584,00
43	Beban Penyusutan Alat Ukur-Universal Tester	3.333.229,00
44	Beban Penyusutan Alat Ukur-Alat Ukur/Pembanding	5.171.032,00
45	Beban Penyusutan Alat Ukur-Alat Ukur Lain-Lain	5.540.000,00
46	Beban Penyusutan Alat Ukur-Alat Timbangan/Biara	45.685.600,00
47	Beban Penyusutan Alat Ukur-Anak Timbangan/Biara	49.585.020,00
48	Beban Penyusutan Alat Ukur-Alat Penguji Kendaraan Bermotor	73.702.800,00
49	Beban Penyusutan Alat Ukur-Alat Pengukur Keadaan Alam	2.800.000,00
50	Beban Penyusutan Alat Pengolahan-Alat Pemeliharaan Tanaman/Ikan/Ternak	15.149.210,00
51	Beban Penyusutan Alat Pengolahan-Alat Penyimpan Hasil Percobaan Pertanian	59.538.069,00
52	Beban Penyusutan Alat Pengolahan-Alat Laboratorium Pertanian	711.828.045,00
53	Beban Penyusutan Alat Pengolahan-Alat-Alat Peternakan	91.596.040,00
54	Beban Penyusutan Alat Pengolahan-Alat Pengolahan Lainnya	1.686.816,00
55	Beban Penyusutan Alat Kantor-Mesin Hitung/Mesin Jumlah	34.538.909,00
56	Beban Penyusutan Alat Kantor-Alat Penyimpan Perlengkapan Kantor	405.186.740,00



CATATAN ATAS LAPORAN KEUANGAN
TAHUN ANGGARAN 2023

Lampiran 5.4

No.	Beban Penyusutan dan Amortisasi - LO	2023 (Rp)
57	Beban Penyusutan Alat Kantor-Alat Kantor Lainnya	977.277.279,29
58	Beban Penyusutan Alat Rumah Tangga-Mebel	1.222.843.273,93
59	Beban Penyusutan Alat Rumah Tangga-Alat Pengukur Waktu	444.444,00
60	Beban Penyusutan Alat Rumah Tangga-Alat Pembersih	64.092.539,00
61	Beban Penyusutan Alat Rumah Tangga-Alat Pendingin	520.895.042,53
62	Beban Penyusutan Alat Rumah Tangga-Alat Dapur	65.370.108,00
63	Beban Penyusutan Alat Rumah Tangga-Alat Rumah Tangga Lainnya (Home Use)	537.909.157,70
64	Beban Penyusutan Alat Rumah Tangga-Alat Pemadam Kebakaran	141.241.308,00
65	Beban Penyusutan Meja dan Kursi Kerja/Rapat Pejabat-Meja Kerja Pejabat	41.664.335,00
66	Beban Penyusutan Meja dan Kursi Kerja/Rapat Pejabat-Meja Rapat Pejabat	12.927.204,00
67	Beban Penyusutan Meja dan Kursi Kerja/Rapat Pejabat-Kursi Kerja Pejabat	150.332.798,66
68	Beban Penyusutan Meja dan Kursi Kerja/Rapat Pejabat-Kursi Rapat Pejabat	62.108.896,00
69	Beban Penyusutan Meja dan Kursi Kerja/Rapat Pejabat-Kursi Tamu di Ruangan Pejabat	7.429.333,00
70	Beban Penyusutan Meja dan Kursi Kerja/Rapat Pejabat-Lemari dan Arsip Pejabat	140.072.283,00
71	Beban Penyusutan Alat Studio-Peralatan Studio Audio	112.311.933,00
72	Beban Penyusutan Alat Studio-Peralatan Studio Video dan Film	1.040.684.867,00
73	Beban Penyusutan Alat Studio-Peralatan Cetak	269.145.269,72
74	Beban Penyusutan Alat Studio-Peralatan Studio Pemetaan/Peralatan Ukur Tanah	1.265.139,00
75	Beban Penyusutan Alat Studio-Alat Studio Lainnya	5.558.642,00
76	Beban Penyusutan Alat Komunikasi-Alat Komunikasi Telephone	452.048.103,00
77	Beban Penyusutan Alat Komunikasi-Alat Komunikasi Radio SSB	4.930.491,00
78	Beban Penyusutan Alat Komunikasi-Alat Komunikasi Radio VHF	33.550.139,00
79	Beban Penyusutan Alat Komunikasi-Alat Komunikasi Radio UHF	38.294.019,00
80	Beban Penyusutan Alat Komunikasi-Alat Komunikasi Sosial	12.867.474,00



CATATAN ATAS LAPORAN KEUANGAN
TAHUN ANGGARAN 2023

Lampiran 5.4

No.	Beban Penyusutan dan Amortisasi - LO	2023 (Rp)
81	Beban Penyusutan Alat Komunikasi-Alat-Alat Sandi	1.525.000,00
82	Beban Penyusutan Alat Komunikasi-Alat Komunikasi Lainnya	941.635,00
83	Beban Penyusutan Peralatan Pemancar-Peralatan Antena UHF	1.914.250,00
84	Beban Penyusutan Peralatan Pemancar-Peralatan Antena SHF/Parabola	340.000,00
85	Beban Penyusutan Peralatan Pemancar-Humidity Control	1.881.000,00
86	Beban Penyusutan Peralatan Pemancar-Program Input Equipment	1.430.000,00
87	Beban Penyusutan Peralatan Pemancar-Sumber Tenaga	98.732.206,00
88	Beban Penyusutan Alat Kedokteran-Alat Kedokteran Umum	3.540.620.345,00
89	Beban Penyusutan Alat Kedokteran-Alat Kedokteran Gigi	276.381.437,00
90	Beban Penyusutan Alat Kedokteran-Alat Kedokteran Keluarga Berencana	11.091.930,00
91	Beban Penyusutan Alat Kedokteran-Alat Kedokteran Bedah	402.067.247,00
92	Beban Penyusutan Alat Kedokteran-Alat Kesehatan Kebidanan dan Penyakit Kandungan	779.857.581,00
93	Beban Penyusutan Alat Kedokteran-Alat Kedokteran THT	63.228.363,00
94	Beban Penyusutan Alat Kedokteran-Alat Kedokteran Mata	2.259.840,00
95	Beban Penyusutan Alat Kedokteran-Alat Kedokteran Bagian Penyakit Dalam	327.675.691,00
96	Beban Penyusutan Alat Kedokteran-Alat Kedokteran Anak	159.421.900,00
97	Beban Penyusutan Alat Kedokteran-Alat Kedokteran Poliklinik	61.292.740,00
98	Beban Penyusutan Alat Kedokteran-Alat Kesehatan Rehabilitasi Medis	8.751.697,00
99	Beban Penyusutan Alat Kedokteran-Alat Kedokteran Neurologi (Saraf)	29.745.000,00
100	Beban Penyusutan Alat Kedokteran-Alat Kedokteran Jantung	140.285.228,00
101	Beban Penyusutan Alat Kedokteran-Alat Kedokteran Radioterapi	10.000.000,00
102	Beban Penyusutan Alat Kedokteran-Alat Kedokteran Nuklir	261.384.991,00
103	Beban Penyusutan Alat Kedokteran-Alat Kedokteran Kulit dan Kelamin	634.920,00
104	Beban Penyusutan Alat Kedokteran-Alat Kedokteran Gawat Darurat	196.310.082,00



CATATAN ATAS LAPORAN KEUANGAN
TAHUN ANGGARAN 2023

Lampiran 5.4

No.	Beban Penyusutan dan Amortisasi - LO	2023 (Rp)
105	Beban Penyusutan Alat Kedokteran-Alat Kedokteran ICCU	1.548.000,00
106	Beban Penyusutan Alat Kedokteran-Alat Kedokteran Bedah Jantung	220.000,00
107	Beban Penyusutan Alat Kedokteran-Alat Kedokteran Lainnya	191.322.000,00
108	Beban Penyusutan Alat Kesehatan Umum-Alat Kesehatan Kepolisian	6.392.240,00
109	Beban Penyusutan Alat Kesehatan Umum-Alat Kesehatan Umum Lainnya	6.241.478.566,00
110	Beban Penyusutan Unit Alat Laboratorium-Alat Laboratorium Mikro Biologi Teknik Penyehatan	11.261.789,00
111	Beban Penyusutan Unit Alat Laboratorium-Alat Laboratorium Bahan Bangunan Konstruksi	1.122.798,00
112	Beban Penyusutan Unit Alat Laboratorium-Alat Laboratorium Aspal, Cat, dan Kimia	12.953.458,00
113	Beban Penyusutan Unit Alat Laboratorium-Alat Laboratorium Mekanika Tanah dan Batuan	7.622.797,00
114	Beban Penyusutan Unit Alat Laboratorium-Alat Laboratorium Logam, Mesin, dan Listrik	36.909.798,00
115	Beban Penyusutan Unit Alat Laboratorium-Alat Laboratorium Umum	354.174.986,00
116	Beban Penyusutan Unit Alat Laboratorium-Alat Laboratorium Mikrobiologi	168.980.520,00
117	Beban Penyusutan Unit Alat Laboratorium-Alat Laboratorium Kimia	17.534.000,00
118	Beban Penyusutan Unit Alat Laboratorium-Alat Laboratorium Patologi	223.092.136,00
119	Beban Penyusutan Unit Alat Laboratorium-Alat Laboratorium Makanan	8.343.247,00
120	Beban Penyusutan Unit Alat Laboratorium-Alat Laboratorium Farmasi	31.290.919,00
121	Beban Penyusutan Unit Alat Laboratorium-Alat Laboratorium Pembuatan Pola	26.992.500,00
122	Beban Penyusutan Unit Alat Laboratorium-Alat Laboratorium Proses Pengolahan Panas	202.986,00
123	Beban Penyusutan Unit Alat Laboratorium-Alat Laboratorium Proses Teknologi Tekstil	5.161.258,00
124	Beban Penyusutan Unit Alat Laboratorium-Alat Laboratorium Pertanian	99.602.021,00
125	Beban Penyusutan Unit Alat Laboratorium-Alat Laboratorium Elektronika dan Daya	11.225.600,00
126	Beban Penyusutan Unit Alat Laboratorium-Alat Laboratorium Oseanografi	3.257.875,00
127	Beban Penyusutan Unit Alat Laboratorium-Alat Laboratorium Biologi	39.975.200,00
128	Beban Penyusutan Unit Alat Laboratorium-Alat Laboratorium Geofisika	2.406.000,00



CATATAN ATAS LAPORAN KEUANGAN
TAHUN ANGGARAN 2023

Lampiran 5.4

No.	Beban Penyusutan dan Amortisasi - LO	2023 (Rp)
129	Beban Penyusutan Unit Alat Laboratorium-Alat Laboratorium Kesehatan Kerja	10.626.144,00
130	Beban Penyusutan Unit Alat Laboratorium-Laboratorium Hematologi dan Urinalisis	162.208.113,00
131	Beban Penyusutan Unit Alat Laboratorium-Alat Laboratorium Lain	3.064.200,00
132	Beban Penyusutan Unit Alat Laboratorium-Unit Alat Laboratorium Lainnya	7.292.411,00
133	Beban Penyusutan Unit Alat Laboratorium Nuklir-Analytical Instrument	550.000,00
134	Beban Penyusutan Unit Alat Laboratorium Nuklir-General Laboratory Tool	11.529.542,00
135	Beban Penyusutan Alat Peraga Praktik Sekolah-Alat Peraga Praktik Sekolah Bidang Studi: Bahasa Indonesia	468.803.700,12
136	Beban Penyusutan Alat Peraga Praktik Sekolah-Alat Peraga Praktik Sekolah Bidang Studi: Matematika	61.207.030,00
137	Beban Penyusutan Alat Peraga Praktik Sekolah-Alat Peraga Praktik Sekolah Bidang Studi: IPA Dasar	34.490.342,00
138	Beban Penyusutan Alat Peraga Praktik Sekolah-Alat Peraga Praktik Sekolah Bidang Studi: IPA Lanjutan	55.914.499,00
139	Beban Penyusutan Alat Peraga Praktik Sekolah-Alat Peraga Praktik Sekolah Bidang Studi: IPA Menengah	65.880.845,00
140	Beban Penyusutan Alat Peraga Praktik Sekolah-Alat Peraga Praktik Sekolah Bidang Studi: IPS	20.300.130,00
141	Beban Penyusutan Alat Peraga Praktik Sekolah-Alat Peraga Praktik Sekolah Bidang Studi: Agama	736.100,00
142	Beban Penyusutan Alat Peraga Praktik Sekolah-Alat Peraga Praktik Sekolah Bidang Studi: Keterampilan	37.650,00
143	Beban Penyusutan Alat Peraga Praktik Sekolah-Alat Peraga Praktik Sekolah Bidang Studi: Kesenian	139.919.762,00
144	Beban Penyusutan Alat Peraga Praktik Sekolah-Alat Peraga Praktik Sekolah Bidang Studi: Olahraga	63.990.485,00
145	Beban Penyusutan Alat Peraga Praktik Sekolah-Alat Peraga Kejuruan	135.590.719,00
146	Beban Penyusutan Alat Peraga Praktik Sekolah-Alat Peraga PAUD/TK	33.986.630,00
147	Beban Penyusutan Alat Peraga Praktik Sekolah-Alat Peraga Praktik Sekolah Lainnya	641.667,00
148	Beban Penyusutan Alat Laboratorium Fisika Nuklir/Elektronika-Radiation Detector	30.064.375,00
149	Beban Penyusutan Alat Laboratorium Lingkungan Hidup-Alat Laboratorium Penunjang	58.649.875,00
150	Beban Penyusutan Peralatan Laboratorium Hydrodinamica-Peralatan Umum	39.162.820,00
151	Beban Penyusutan Alat Laboratorium Standarisasi Kalibrasi dan Instrumentasi-Alat Laboratorium Cahaya Optik dan Akustik	460.000,00
152	Beban Penyusutan Senjata Api-Senjata Lain-Lain	100.000,00



CATATAN ATAS LAPORAN KEUANGAN
TAHUN ANGGARAN 2023

Lampiran 5.4

No.	Beban Penyusutan dan Amortisasi - LO	2023 (Rp)
153	Beban Penyusutan Peralatan Non Senjata Api-Alat Keamanan	25.282.387,00
154	Beban Penyusutan Alat Wanteror (Perlawanan Teror)	317.360,00
155	Beban Penyusutan Instrumen Analisis Laboratorium Forensik	357.000,00
156	Beban Penyusutan Komputer Unit-Komputer Jaringan	103.301.949,00
157	Beban Penyusutan Komputer Unit-Personal Computer	5.359.514.663,39
158	Beban Penyusutan Komputer Unit-Komputer Unit Lainnya	760.000,00
159	Beban Penyusutan Peralatan Komputer-Peralatan Mainframe	122.461.676,00
160	Beban Penyusutan Peralatan Komputer-Peralatan Mini Computer	21.307.970,00
161	Beban Penyusutan Peralatan Komputer-Peralatan Personal Computer	993.188.334,04
162	Beban Penyusutan Peralatan Komputer-Peralatan Jaringan	351.353.905,00
163	Beban Penyusutan Peralatan Komputer-Peralatan Komputer Lainnya	29.561.000,00
164	Beban Penyusutan Alat Deteksi-Alat Deteksi Lainnya	20.390.000,00
165	Beban Penyusutan Alat Pelindung-Sepatu Lapangan	1.333.333,00
166	Beban Penyusutan Alat Pelindung-Alat Pelindung Lainnya	2.666.660,00
167	Beban Penyusutan Alat SAR-Alat Penolong	858.000,00
168	Beban Penyusutan Alat SAR-Alat Pendukung Pencarian	1.000.000,00
169	Beban Penyusutan Alat SAR-Alat Kerja Bawah Air	662.670,00
170	Beban Penyusutan Alat Peraga Pelatihan dan Percontohan-Alat Peraga Pelatihan dan Percontohan Lainnya	23.558.624,00
171	Beban Penyusutan Rambu-Rambu Lalu Lintas Darat-Rambu-Rambu Lalu Lintas Darat Lainnya	22.432.896,00
172	Beban Penyusutan Peralatan Olahraga-Peralatan Permainan	72.429.170,00
173	Beban Penyusutan Peralatan Olahraga-Peralatan Senam	10.452.600,00
174	Beban Penyusutan Peralatan Olahraga-Peralatan Olahraga Lainnya	24.374.184,00
175	Beban Penyusutan Bangunan Gedung Tempat Kerja-Bangunan Gedung Kantor	4.547.426.883,00
176	Beban Penyusutan Bangunan Gedung Tempat Kerja-Bangunan Gudang	183.170.069,00



CATATAN ATAS LAPORAN KEUANGAN
TAHUN ANGGARAN 2023

Lampiran 5.4

No.	Beban Penyusutan dan Amortisasi - LO	2023 (Rp)
177	Beban Penyusutan Bangunan Gedung Tempat Kerja-Bangunan Gedung Untuk Bengkel/Hanggar	24.371.525,00
178	Beban Penyusutan Bangunan Gedung Tempat Kerja-Bangunan Gedung Instalasi	352.704.052,00
179	Beban Penyusutan Bangunan Gedung Tempat Kerja-Bangunan Gedung Laboratorium	181.453.980,00
180	Beban Penyusutan Bangunan Gedung Tempat Kerja-Bangunan Kesehatan	1.650.826.762,00
181	Beban Penyusutan Bangunan Gedung Tempat Kerja-Bangunan Oseanarium/Observatorium	73.929.113,00
182	Beban Penyusutan Bangunan Gedung Tempat Kerja-Bangunan Gedung Tempat Ibadah	707.784.623,00
183	Beban Penyusutan Bangunan Gedung Tempat Kerja-Bangunan Gedung Tempat Pertemuan	435.733.983,00
184	Beban Penyusutan Bangunan Gedung Tempat Kerja-Bangunan Gedung Tempat Pendidikan	4.373.790.095,00
185	Beban Penyusutan Bangunan Gedung Tempat Kerja-Bangunan Gedung Tempat Olahraga	161.580.362,00
186	Beban Penyusutan Bangunan Gedung Tempat Kerja-Bangunan Gedung Pertokoan/Koperasi/Pasar	1.160.210.353,00
187	Beban Penyusutan Bangunan Gedung Tempat Kerja-Bangunan Gedung untuk Pos Jaga	52.210.565,00
188	Beban Penyusutan Bangunan Gedung Tempat Kerja-Bangunan Gedung Garasi/Pool	53.623.032,00
189	Beban Penyusutan Bangunan Gedung Tempat Kerja-Bangunan Gedung Pemotong Hewan	51.386.425,00
190	Beban Penyusutan Bangunan Gedung Tempat Kerja-Bangunan Gedung Perpustakaan	474.671.684,00
191	Beban Penyusutan Bangunan Gedung Tempat Kerja-Bangunan Gedung Terminal/Pelabuhan/Bandara	6.560.575,00
192	Beban Penyusutan Bangunan Gedung Tempat Kerja-Bangunan Pengujian Kelaikan	40.140.203,00
193	Beban Penyusutan Bangunan Gedung Tempat Kerja-Bangunan Peternakan/Perikanan	45.718.793,00
194	Beban Penyusutan Bangunan Gedung Tempat Kerja-Bangunan Gedung Tempat Kerja Lainnya	63.239.731,00
195	Beban Penyusutan Bangunan Gedung Tempat Kerja-Bangunan Fasilitas Umum	36.974.020,00
196	Beban Penyusutan Bangunan Gedung Tempat Kerja-Bangunan Parkir	62.577,00
197	Beban Penyusutan Bangunan Gedung Tempat Kerja-Bangunan Gedung Pabrik	48.232.200,00
198	Beban Penyusutan Bangunan Gedung Tempat Kerja-Bangunan Stasiun Bus	1.866.004,00
199	Beban Penyusutan Bangunan Gedung Tempat Kerja-Taman	1.197.869.864,00
200	Beban Penyusutan Bangunan Gedung Tempat Kerja-Bangunan Gedung Tempat Kerja Lainnya	22.122.891,00



CATATAN ATAS LAPORAN KEUANGAN
TAHUN ANGGARAN 2023

Lampiran 5.4

No.	Beban Penyusutan dan Amortisasi - LO	2023 (Rp)
201	Beban Penyusutan Bangunan Gudang Tempat Tinggal-Rumah Negara Golongan I	3.062.500,00
202	Beban Penyusutan Bangunan Gudang Tempat Tinggal-Rumah Negara Golongan II	29.848.356,00
203	Beban Penyusutan Bangunan Gudang Tempat Tinggal-Rumah Negara Golongan III	238.541.074,00
204	Beban Penyusutan Bangunan Gudang Tempat Tinggal-Mess/Wisma/ Tempat Peristirahatan	35.955.038,00
205	Beban Penyusutan Bangunan Gudang Tempat Tinggal-Flat/Rumah Susun	819.679.464,00
206	Beban Penyusutan Candi/Tugu Peringatan/Prasasti-Tugu	125.385.485,00
207	Beban Penyusutan Candi/Tugu Peringatan/Prasasti-Bangunan Peninggalan	2.161.250,00
208	Beban Penyusutan Bangunan Menara Perambuan-Bangunan Menara Perambuan Penerangan Pantai	1.815.000,00
209	Beban Penyusutan Bangunan Menara Perambuan-Bangunan Menara Perambuan Lainnya	71.712.334,00
210	Beban Penyusutan Tugu/Tanda Batas-Tugu/Tanda Batas Administrasi	77.132.897,00
211	Beban Penyusutan Tugu/Tanda Batas-Pagar	1.359.388.914,00
212	Beban Penyusutan Jalan-Jalan Nasional	17.755.900,00
213	Beban Penyusutan Jalan-Jalan Provinsi	2.723.501.416,00
214	Beban Penyusutan Jalan-Jalan Kabupaten	42.762.965.745,00
215	Beban Penyusutan Jalan-Jalan Kota	3.191.016.534,00
216	Beban Penyusutan Jalan-Jalan Desa	1.964.261.810,00
217	Beban Penyusutan Jalan-Jalan Khusus	8.920.385.614,00
218	Beban Penyusutan Jalan-Jalan Lainnya	1.249.958,00
219	Beban Penyusutan Jembatan-Jembatan pada Jalan Kabupaten	1.373.566.015,00
220	Beban Penyusutan Jembatan-Jembatan pada Jalan Kota	74.411.340,00
221	Beban Penyusutan Jembatan-Jembatan pada Jalan Desa	34.605.304,00
222	Beban Penyusutan Jembatan-Jembatan pada Jalan Khusus	4.746.800,00
223	Beban Penyusutan Jembatan-Jembatan Penyeberangan	72.999.372,00
224	Beban Penyusutan Bangunan Air Irigasi-Bangunan Waduk Irigasi	11.875.374,00



CATATAN ATAS LAPORAN KEUANGAN
TAHUN ANGGARAN 2023

Lampiran 5.4

No.	Beban Penyusutan dan Amortisasi - LO	2023 (Rp)
225	Beban Penyusutan Bangunan Air Irigasi-Bangunan Pengambilan Irigasi	591.341.132,00
226	Beban Penyusutan Bangunan Air Irigasi-Bangunan Pembawa Irigasi	1.800.886.958,00
227	Beban Penyusutan Bangunan Air Irigasi-Bangunan Pembuang Irigasi	64.054.265,00
228	Beban Penyusutan Bangunan Air Irigasi-Bangunan Pengaman Irigasi	516.051.670,00
229	Beban Penyusutan Bangunan Air Irigasi-Bangunan Pelengkap Irigasi	73.532.884,00
230	Beban Penyusutan Bangunan Air Irigasi-Bangunan Air Irigasi Lainnya	19.181.917,00
231	Beban Penyusutan Bangunan Pengairan Pasang Surut-Bangunan Waduk Pasang Surut	12.757.700,00
232	Beban Penyusutan Bangunan Pengairan Pasang Surut-Bangunan Pembawa Pasang Surut	26.432.128,00
233	Beban Penyusutan Bangunan Pengairan Pasang Surut-Saluran Pembuang Pasang Surut	93.873.300,00
234	Beban Penyusutan Bangunan Pengairan Pasang Surut-Bangunan Pelengkap Pasang Surut	13.260.000,00
235	Beban Penyusutan Bangunan Pengembangan Rawa dan Polder-Bangunan Pembawa Pengembangan Rawa	80.710.891,00
236	Beban Penyusutan Bangunan Pengembangan Rawa dan Polder-Bangunan Pengaman Pengembangan Rawa	2.000.000,00
237	Beban Penyusutan Bangunan Pengembangan Rawa dan Polder-Bangunan Pelengkap Pengembangan Rawa	37.762.750,00
238	Beban Penyusutan Bangunan Pengaman Sungai/Pantai dan Penanggulangan Bencana Alam-Bangunan Pembuang Pengaman Sungai	3.259.999.727,00
239	Beban Penyusutan Bangunan Pengaman Sungai/Pantai dan Penanggulangan Bencana Alam-Bangunan Pengaman Pengamanan Sungai/Pantai	4.069.634.713,00
240	Beban Penyusutan Bangunan Pengaman Sungai/Pantai dan Penanggulangan Bencana Alam-Bangunan Pelengkap Pengaman Sungai	26.175.359,00
241	Beban Penyusutan Bangunan Pengembangan Sumber Air dan Air Tanah-Bangunan Pengambilan Pengembangan Sumber Air	126.155.904,00
242	Beban Penyusutan Bangunan Pengembangan Sumber Air dan Air Tanah-Bangunan Pengaman Pengembangan Sumber Air	466.594.070,00
243	Beban Penyusutan Bangunan Pengembangan Sumber Air dan Air Tanah-Bangunan Pelengkap Pengembangan Sumber Air	59.966.150,00
244	Beban Penyusutan Bangunan Air Bersih/Air Baku-Bangunan Waduk Air Bersih/Air Baku	4.994.900,00
245	Beban Penyusutan Bangunan Air Bersih/Air Baku-Bangunan Pengambilan Air Bersih/Air Baku	88.554.515,00
246	Beban Penyusutan Bangunan Air Bersih/Air Baku-Bangunan Pembawa Air Bersih/Air Baku	100.367.309,00
247	Beban Penyusutan Bangunan Air Bersih/Air Baku-Bangunan Pembuang Air Bersih/Air Baku	144.810.000,00
248	Beban Penyusutan Bangunan Air Bersih/Air Baku-Bangunan Pelengkap Air Bersih/Air Baku	407.111.901,00



CATATAN ATAS LAPORAN KEUANGAN
TAHUN ANGGARAN 2023

Lampiran 5.4

No.	Beban Penyusutan dan Amortisasi - LO	2023 (Rp)
249	Beban Penyusutan Bangunan Air Bersih/Air Baku-Bangunan Air Bersih/Air Baku Lainnya	87.690.213,00
250	Beban Penyusutan Bangunan Air Kotor-Bangunan Pembawa Air Kotor	621.170.485,00
251	Beban Penyusutan Bangunan Air Kotor-Bangunan Waduk Air Kotor	4.982.033,00
252	Beban Penyusutan Bangunan Air Kotor-Bangunan Pembuang Air Kotor	380.998.853,00
253	Beban Penyusutan Bangunan Air Kotor-Bangunan Pelengkap Air Kotor	88.314.833,00
254	Beban Penyusutan Bangunan Air Kotor-Bangunan Air Kotor Lainnya	8.808.407,00
255	Beban Penyusutan Instalasi Air Bersih/Air Baku-Instalasi Air Permukaan	5.328.310,00
256	Beban Penyusutan Instalasi Air Bersih/Air Baku-Instalasi Air Tanah Dalam	49.906.058,00
257	Beban Penyusutan Instalasi Air Bersih/Air Baku-Instalasi Air Tanah Dangkal	106.124.401,00
258	Beban Penyusutan Instalasi Air Bersih/Air Baku-Instalasi Air Bersih/Air Baku Lainnya	1.896.901.285,00
259	Beban Penyusutan Instalasi Air Kotor-Instalasi Air Buangan Domestik	129.222.256,00
260	Beban Penyusutan Instalasi Pengolahan Sampah-Instalasi Pengolahan Sampah Organik	12.180.000,00
261	Beban Penyusutan Instalasi Pengolahan Sampah-Instalasi Pengolahan Sampah Non Organik	4.983.000,00
262	Beban Penyusutan Instalasi Pembangkit Listrik-Instalasi Pembangkit Listrik Tenaga Diesel (PLTD)	9.295.000,00
263	Beban Penyusutan Instalasi Pembangkit Listrik-Instalasi Pembangkit Listrik Tenaga Surya (PLTS)	138.625.002,00
264	Beban Penyusutan Instalasi Gardu Listrik-Instalasi Gardu Listrik Induk	142.564.367,00
265	Beban Penyusutan Instalasi Gardu Listrik-Instalasi Pusat Pengatur Listrik	11.673.726,00
266	Beban Penyusutan Instalasi Pengaman-Instalasi Pengaman Penangkal Petir	1.112.500,00
267	Beban Penyusutan Jaringan Air Minum-Jaringan Pembawa	215.344.711,00
268	Beban Penyusutan Jaringan Air Minum-Jaringan Sambungan ke Rumah	812.209.682,00
269	Beban Penyusutan Jaringan Air Minum-Jaringan Air Minum Lainnya	306.559.848,00
270	Beban Penyusutan Jaringan Listrik-Jaringan Transmisi	850.927.965,00
271	Beban Penyusutan Jaringan Listrik-Jaringan Distribusi	104.115.967,80
272	Beban Penyusutan Jaringan Listrik-Jaringan Listrik Lainnya	359.345.844,00



No.	Beban Penyusutan dan Amortisasi - LO	2023 (Rp)
273	Beban Penyusutan Jaringan Telepon-Jaringan Telepon di atas Tanah	2.432.917,00
274	Beban Penyusutan Jaringan Gas-Jaringan Pipa Distribusi	334.877.788,00
275	Beban Penyusutan Jaringan Gas-Jaringan Pipa Dinas	34.387.950,00
276	Beban Amortisasi Aset Tidak Berwujud- Software	137.068.203,45
277	Beban Penyusutan Properti Investasi	1.291.667,00
Jumlah		135.648.728.946,63

Sebab kenaikan angka Beban penyusutan dan Amortisasi secara garis besar dikarenakan peningkatan pada beban penyusutan Perlatan dan Mesin dan Beban penyusutan gedung dan bangunan serta adanya tambahan pada beban penyusutan properti investasi.

Tabel 5.4.46
Beban Penyusutan Pemerintah Kota Bima Tahun 2023

No.	Beban Penyusutan	2023 (Rp)
1	Peralatan dan Mesin	36.838.391.673,38
2	Gedung dan Bangunan	18.712.342.676,00
3	Jalan, Irigasi dan Jaringan	79.959.634.726,80
4	Aset Tetap Lainnya	0,00
5	Beban Amortisasi Aset Tidak Berwujud- Software	137.068.203,45
6	Beban Penyusutan Properti Investasi	1.291.667,00
Jumlah		135.648.728.946,63

5.4.2.2.1	Beban Penyusutan	2023 (Rp)	2022 (Rp)
	Peralatan dan Mesin	36.838.391.673,38	34.456.691.091,20

Beban Penyusutan Peralatan dan Mesin – LO Pemerintah Kota Bima untuk tahun 2023 senilai 36.838.391.673,38 dan 2022 senilai Rp34.456.691.091,20 sehingga mengalami kenaikan senilai Rp2.381.700.582,18 atau 6,91% dibandingkan tahun 2022. Rincian beban penyusutan Peralatan dan Mesin dapat dilihat pada tabel berikut.

Tabel 5.4.47
Beban Penyusutan Aset Tetap Peralatan dan Mesih Tahun 2023

No	Nama Barang	2023 (Rp)
1	Beban Penyusutan Alat Besar	796.438.656,00



CATATAN ATAS LAPORAN KEUANGAN
TAHUN ANGGARAN 2023

Lampiran 5.4

No	Nama Barang	2023 (Rp)
2	Beban Penyusutan Alat Angkutan	5.969.511.874,00
3	Beban Penyusutan Alat Bengkel dan Alat Ukur	364.038.038,00
4	Beban Penyusutan Alat Pertanian	879.798.180,00
5	Beban Penyusutan Alat Kantor dan Rumah Tangga	4.384.333.651,11
6	Beban Penyusutan Alat Studio, Komunikasi dan Pemancar	2.077.420.167,72
7	Beban Penyusutan Alat Kedokteran dan Kesehatan	12.711.969.798,00
8	Beban Penyusutan Alat Laboratorium	2.467.216.927,12
9	Beban Penyusutan Alat Persenjataan	26.056.747,00
10	Beban Penyusutan Komputer	6.981.449.497,43
11	Beban Penyusutan Alat Keselamatan Kerja	26.910.663,00
12	Beban Penyusutan Alat Peraga	23.558.624,00
13	Beban Penyusutan Rambu-Rambu	22.432.896,00
14	Beban Penyusutan Peralatan Olahraga	107.255.954,00
	Total	36.838.391.673,38

Lebih rinci beban penyusutan Peralatan dan Mesin dapat dilihat pada tabel sebagai berikut

Tabel 5.4.48
Beban Penyusutan Aset Tetap Peralatan dan Mesin Tahun 2023

No	Nama Barang	2023 (Rp)
1	Alat Besar Darat	660.991.730,00
2	Alat Besar Apung	4.952.750,00
3	Alat Bantu	130.494.176,00
4	Alat Angkutan Darat Bermotor	4.673.624.133,00
5	Alat Angkutan Darat Tak Bermotor	464.714.330,00
6	Alat Angkutan Apung Bermotor	736.053.595,00
7	Alat Angkutan Apung Tak Bermotor	95.119.816,00
8	Alat Bengkel Bermesin	43.203.486,00
9	Alat Bengkel Tak Bermesin	31.193.287,00
10	Alat Ukur	289.641.265,00
11	Alat Pengolahan	879.798.180,00
12	Alat Kantor	1.417.002.928,29
13	Alat Rumah Tangga	2.552.795.873,16
14	Meja dan Kursi Kerja/Rapat Pejabat	414.534.849,66
15	Alat Studio	1.428.965.850,72
16	Alat Komunikasi	544.156.861,00



CATATAN ATAS LAPORAN KEUANGAN
TAHUN ANGGARAN 2023

Lampiran 5.4

No	Nama Barang	2023 (Rp)
17	Peralatan Pemancar	104.297.456,00
18	Alat Kedokteran	6.464.098.992,00
19	Alat Kesehatan Umum	6.247.870.806,00
20	Unit Alat Laboratorium	1.257.380.298,00
21	Unit Alat Laboratorium Kimia Nuklir	0,00
22	Alat Peraga Praktek Sekolah	1.081.499.559,12
23	Beban Penyusutan Alat Laboratorium Fisika Nuklir/Elektronika-Radiation Detector	30.064.375,00
24	Alat Proteksi Radiasi/Proteksi Lingkungan	0,00
25	Beban Penyusutan Alat Laboratorium Lingkungan Hidup-Alat Laboratorium Penunjang	58.649.875,00
26	Peralatan Laboratorium Hydrodinamica	39.162.820,00
27	Beban Penyusutan Alat Laboratorium Standarisasi Kalibrasi dan Instrumentasi-Alat Laboratorium Cahaya Optik dan Akustik	460.000,00
28	Senjata Api	100.000,00
29	Persenjataan Non Senjata Api	25.282.387,00
30	Alat Wanteror (Perlawanan Teror)	317.360,00
31	Instrumen Analisis Laboratorium Forensik	357.000,00
32	Komputer Unit	5.463.576.612,39
33	Peralatan Komputer	1.517.872.885,04
34	Alat Deteksi	20.390.000,00
35	Alat Pelindung	3.999.993,00
36	Alat Sar	2.520.670,00
37	Alat Peraga Pelatihan dan Percontohan-Alat Peraga Pelatihan dan Percontohan Lainnya	23.558.624,00
38	Rambu-Rambu Lalu Lintas Darat	22.432.896,00
39	Peralatan Olah Raga	107.255.954,00
	Total	36.838.391.673,38

	Beban Penyusutan	2023 (Rp)	2022 (Rp)
5.4.2.2.2	Gedung dan Bangunan	18.712.342.676,00	22.870.273.235,00

Beban Penyusutan Gedung dan Bangunan – LO Pemerintah Kota Bima Tahun 2023 senilai Rp18.712.342.676,00 dan 2022 senilai Rp22.870.273.235,00 sehingga mengalami penurunan senilai Rp4.157.930.559,00 atau 18,18 %. Rincian beban penyusutan Gedung dan Bangunan dapat dilihat pada tabel berikut.



Tabel 5.4.49

Beban Penyusutan Aset Tetap Gedung dan Bangunan Tahun 2023

No	Nama	2023 (Rp)
1	Bangunan Gedung	
	- Bangunan Gedung Tempat Kerja	15.947.660.364,00
	- Bangunan Gedung Tempat Tinggal	1.127.080.984,00
2	Monumen	127.546.735,00
3	Bangunan Menara	73.527.334,00
4	Tugu Titik Kontrol/Pasti	1.436.527.259,00
	Total	18.712.342.676,00

	Beban Penyusutan	2023 (Rp)	2022 (Rp)
5.4.2.2.3	Jalan, Irigasi dan Jaringan	79.959.634.726,80	76.824.655.857,00

Beban penyusutan Jalan, Irigasi dan Jaringan – LO Pemerintah Kota Bima Tahun 2023 senilai Rp79.959.634.726,80 dan 2022 senilai Rp76.824.655.857,00 sehingga mengalami kenaikan senilai Rp3.134.978.869,80 atau 4,08%. Rincian beban penyusutan Jalan, Irigasi dan Jaringan dapat dilihat pada tabel berikut.

Tabel 5.4.50

Beban Penyusutan Aset Tetap Jalan, Irigasi dan Jaringan Tahun 2023

No.	Nama Barang	2023 (Rp)
1	Jalan dan Jembatan	61.141.465.808,00
2	Bangunan Air	13.290.050.341,00
3	Instalasi	2.507.915.905,00
4	Jaringan	3.020.202.672,80
	Total	79.959.634.726,80

Lebih rinci beban penyusutan Jalan, Irigasi dan Jaringan dapat dilihat pada tabel sebagai berikut

Tabel 5.4.51

Beban Penyusutan Aset Tetap Jalan, Irigasi dan Jaringan Tahun 2023

No.	Nama Barang	2023 (Rp)
1	Jalan	59.581.136.977,00
2	Jembatan	1.560.328.831,00
3	Bangunan Air Irigasi	3.076.924.200,00
4	Bangunan Pengairan Pasang Surut	



CATATAN ATAS LAPORAN KEUANGAN
TAHUN ANGGARAN 2023

Lampiran 5.4

No.	Nama Barang	2023 (Rp)
		146.323.128,00
5	Bangunan Pengembangan Rawa dan Polder	120.473.641,00
6	Bangunan Pengaman Sungai/Pantai & Penanggulangan Bencana Alam	7.355.809.799,00
7	Bangunan Pengembangan Sumber Air dan Air Tanah	652.716.124,00
8	Bangunan Air Bersih/Air Baku	833.528.838,00
9	Bangunan Air Kotor	1.104.274.611,00
10	Instalasi Air Bersih / Air Baku	2.058.260.054,00
11	Instalasi Air Kotor	129.222.256,00
12	Instalasi Pengolahan Sampah	17.163.000,00
13	Instalasi Pembangkit Listrik	147.920.002,00
14	Instalasi Gardu Listrik	154.238.093,00
15	Instalasi Pengaman	1.112.500,00
16	Jaringan Air Minum	1.334.114.241,00
17	Jaringan Listrik	1.314.389.776,80
18	Jaringan Telepon	2.432.917,00
19	Jaringan Gas	369.265.738,00
	Total	79.959.634.726,80

5.4.2.2.4	Beban Penyusutan Aset Tetap Lainnya	<u>2023 (Rp)</u>	<u>2022 (Rp)</u>
		0,00	0,00

Beban penyusutan Aset Tetap Lainnya – LO Pemerintah Kota Bima Tahun 2023 senilai Rp0,00 dan 2022 senilai Rp0,00.

5.4.2.2.5	Beban Penyusutan Aset Lainnya	<u>2023 (Rp)</u>	<u>2022 (Rp)</u>
		0,00	0,00

Beban penyusutan Aset Lainnya – LO Pemerintah Kota Bima Tahun 2023 senilai Rp0,00 dan 2022 senilai Rp0,00.

5.4.2.2.6	Beban Amortisasi Aset tak Berwujud	<u>2023 (Rp)</u>	<u>2022 (Rp)</u>
		137.068.203,45	125.581.722,44



Beban Amortisasi Aset tak Berwujud – LO Pemerintah Kota Bima Tahun 2023 senilai Rp137.068.203,45 dan 2022 senilai Rp125.581.722,44 sehingga mengalami kenaikan senilai Rp11.486.481,01 atau 9,15%.

Beban Amortisasi Aset Tak Berwujud berupa *software* senilai Rp137.068.203,45 terdapat pada 14 (empat belas) SKPD dengan rincian sebagai berikut.

Tabel 5.4.52
Beban Amortisasi ATB – LO Pemerintah Kota Bima Tahun 2023

No.	Beban Penyusutan	2023 (Rp)
1	Sekretariat Daerah	2.205.000,00
2	Badan Penanggulangan Bencana Daerah	3.196.026,00
3	Dinas Kesehatan	9.524.000,00
4	Dinas Pendidikan, Pemuda dan Olahraga	21.804.800,00
5	Dinas Sosial	500.000,00
6	Dinas Tenaga Kerja	2.320.500,00
7	Badan Pengelolaan Keuangan Dan Aset Daerah	22.182.500,00
8	Inspektorat	499.500,00
9	Dinas Komunikasi Informatika Dan Statistik	68.844.406,20
10	Dinas Pariwisata dan Kebudayaan	742.500,00
11	Dinas Penanaman Modal dan Pelayanan Terpadu Satu Pintu	1.500.000,00
12	Dinas Ketahanan Pangan	1.500.000,00
13	Badan Perencanaan Pembangunan Daerah	1.998.971,25
14	Rumah Sakit Umum Daerah Bima	250.000,00
	Jumlah	137.068.203,45

5.4.2.2.7	Beban Penyusutan Properti Investasi	<u>2023 (Rp)</u> 1.291.667,00	<u>2022 (Rp)</u> 0,00
------------------	--	---	---------------------------------

Beban Penyusutan Properti Investasi Pemerintah Kota Bima Tahun 2023 senilai Rp1.291.667,00 dan di Tahun 2022 senilai Rp0,00. Beban Penyusutan Properti Investasi terdapat pada Sekretariat Daerah Kota Bima.

5.4.2.3	BEBAN TRANSFER	<u>2023 (Rp)</u> 0,00	<u>2022 (Rp)</u> 0,00
----------------	---------------------------	---------------------------------	---------------------------------

Beban Transfer Pemerintah Kota Bima Tahun 2023 senilai Rp0,00 dan di Tahun 2022 senilai Rp0,00.



CATATAN ATAS LAPORAN KEUANGAN
TAHUN ANGGARAN 2023

Lampiran 5.4

5.4.2.3.1	Beban Bagi Hasil Pajak	<u>2023 (Rp)</u> 0,00	<u>2022 (Rp)</u> 0,00
-----------	-------------------------------	--------------------------	--------------------------

Beban Bagi Hasil Pajak Pemerintah Kota Bima Tahun 2023 senilai Rp0,00 dan di Tahun 2022 senilai Rp0,00.

5.4.2.3.2	Beban Bantuan Keuangan	<u>2023 (Rp)</u> 0,00	<u>2022 (Rp)</u> 0,00
-----------	-------------------------------	--------------------------	--------------------------

Beban Bantuan Keuangan Pemerintah Kota Bima Tahun 2023 senilai Rp0,00 dan di Tahun 2022 senilai Rp0,00.

5.4.2.4	BEBAN TAK TERDUGA	<u>2023 (Rp)</u> 0,00	<u>2022 (Rp)</u> 945.418.000,00
---------	--------------------------	--------------------------	------------------------------------

Beban tak Terduga Pemerintah Kota Bima Tahun 2023 senilai Rp0,00 dan di Tahun 2022 senilai Rp945.418.000,00,00.

5.4.2.4.1	Beban Tak Terduga	<u>2023 (Rp)</u> 0,00	<u>2022 (Rp)</u> 945.418.000,00
-----------	--------------------------	--------------------------	------------------------------------

Beban Tak Terduga Pemerintah Kota Bima Tahun 2023 senilai Rp0,00 dan di Tahun 2022 senilai Rp945.418.000,00 .

5.4.3	Surplus/Defisit dari Kegiatan Non Operasional	<u>2023 (Rp)</u> (922.962.174,48)	<u>2022 (Rp)</u> (2.115.098.031,06)
-------	--	--------------------------------------	--

Surplus/Defisit dari Kegiatan Non Operasional – LO Pemerintah Kota Bima Tahun 2023 senilai Rp(922.962.174,48) dan 2022 senilai Rp(2.115.098.031,06) sehingga mengalami kenaikan senilai Rp1.192.135.856,58 atau 56,36%.

5.4.3.1	Surplus dari Kegiatan Non Operasional	<u>2023 (Rp)</u> 119.957.549,44	<u>2022 (Rp)</u> 95.434.722,54
---------	--	------------------------------------	-----------------------------------



Surplus dari Kegiatan Non Operasional Pemerintah Kota Bima adalah senilai Rp119.957.549,44 dan 2022 senilai Rp95.434.722,54 sehingga mengalami kenaikan senilai Rp24.522.826,90 atau 25,70%.

		<u>2023 (Rp)</u>	<u>2022 (Rp)</u>
5.4.3.1.1	Surplus Penjualan/Pertukaran/Pelepasan Aset Non Lancar	0,00	0,00

Surplus/dari Kegiatan Non Operasional Pemerintah Kota Bima adalah senilai Rp0,00 dan 2022 senilai Rp0,00.

		<u>2023 (Rp)</u>	<u>2022 (Rp)</u>
5.4.3.1.2	Surplus Penyelesaian Kewajiban Jangka Panjang	0,00	0,00

Surplus/Penyelesaian Kewajiban Jangka Panjang Pemerintah Kota Bima Tahun 2023 adalah senilai Rp0,00 dan 2022 senilai Rp0,00.

		<u>2023 (Rp)</u>	<u>2022 (Rp)</u>
5.4.3.1.3	Surplus dari Kegiatan Non Operasional Lainnya	119.957.549,44	95.434.722,54

Surplus dari Kegiatan Non Operasional Lainnya Pemerintah Kota Bima adalah senilai Rp119.957.549,44 dan 2022 senilai Rp95.434.722,54 sehingga mengalami kenaikan senilai Rp24.522.826,90 atau 25,70%.

		<u>2023 (Rp)</u>	<u>2022 (Rp)</u>
5.4.3.2	Defisit Non Operasional	1.042.919.723,92	2.210.532.753,60

Defisit/dari Kegiatan Non Operasional Pemerintah Kota Bima adalah senilai Rp1.042.919.723,92 dan 2022 senilai Rp2.210.532.753,60 sehingga mengalami penurunan senilai Rp1.167.613.029,68 yang berasal dari Penghapusan Bangunan dan Gedung dan obat daluarsa.

		<u>2023 (Rp)</u>	<u>2022 (Rp)</u>
5.4.3.2.1	Defisit Penjualan/Pertukaran/Pelepasan Aset Non Lancar	1.042.787.355,35	2.210.532.753,60

Defisit/ Penjualan/Pertukaran/Pelepasan Aset Non Lancar Pemerintah Kota Bima adalah senilai Rp1.042.787.355,35 dan 2022 senilai Rp2.210.532.753,60 sehingga mengalami penurunan senilai Rp1.167.745.398,25.



5.4.3.2.2	Defisit Penyelesaian Kewajiban Jangka Panjang	<u>2023 (Rp)</u> 0,00	<u>2022 (Rp)</u> 0,00
------------------	--	---------------------------------	---------------------------------

Defisit/ Penyelesaian Kewajiban Jangka Panjang Pemerintah Kota Bima tahun 2023 adalah senilai Rp0,00 dan 2022 senilai Rp0,00.

5.4.3.2.3	Defisit dari Kegiatan Non Operasional Lainnya	<u>2023 (Rp)</u> 132.368,57	<u>2022 (Rp)</u> 0,00
------------------	--	---------------------------------------	---------------------------------

Defisit/ dari Kegiatan Non Operasional Lainnya Pemerintah Kota Bima Tahun 2023 senilai Rp132.368,57 berasal dari penghapusan obat daluarsa

5.4.4	Pos Luar Biasa	<u>2023 (Rp)</u> 0,00	<u>2022 (Rp)</u> 0,00
--------------	-----------------------	---------------------------------	---------------------------------

Pos Luar Biasa Pemerintah Kota Bima Tahun 2023 dan 2022 adalah senilai Rp0,00 dan Rp0,00.

5.4.4.1	Pendapatan Luar Biasa	<u>2023 (Rp)</u> 0,00	<u>2022 (Rp)</u> 0,00
----------------	------------------------------	---------------------------------	---------------------------------

Pendapatan Luar Biasa Pemerintah Kota Bima Tahun 2023 adalah senilai Rp0,00 dan 2022 senilai Rp0,00.

5.4.4.1.1	Pendapatan Luar Biasa	<u>2023 (Rp)</u> 0,00	<u>2022 (Rp)</u> 0,00
------------------	------------------------------	---------------------------------	---------------------------------

Pendapatan Luar Biasa Pemerintah Kota Bima Tahun 2023 adalah senilai Rp0,00 dan 2022 senilai Rp0,00.

5.4.4.2	Beban Luar Biasa	<u>2023 (Rp)</u> 0,00	<u>2022 (Rp)</u> 0,00
----------------	-------------------------	---------------------------------	---------------------------------

Beban Luar Biasa Pemerintah Kota Bima Tahun 2023 dan 2022 adalah senilai Rp0,00 dan Rp0,00.

5.4.5	Surplus/(Defisit) -LO	<u>2023 (Rp)</u> 91.553.721.512,64	<u>2022 (Rp)</u> 135.939.499.834,79
--------------	------------------------------	--	---

Surplus/(Defisit) -LO Pemerintah Kota Bima Tahun 2023 senilai Rp 91.553.721.512,64 dan 2022 senilai Rp135.939.499.834,79 sehingga Surplus/(Defisit)-LO mengalami penurunan senilai Rp44.385.778.322,15 atau 32,65%



5.5 PENJELASAN KOMPONEN-KOMPONEN LAPORAN ARUS KAS

Laporan Arus Kas adalah laporan yang menyajikan informasi mengenai sumber, penggunaan, perubahan Kas dan Setara Kas selama satu periode akuntansi, dan saldo Kas dan Setara Kas pada tanggal pelaporan. Terdapat empat aktivitas yang mempengaruhi perubahan Kas dan Setara Kas selama satu periode akuntansi yaitu: aktivitas operasi, investasi, pendanaan dan transitoris.

Penjelasan atas Pos-Pos LAK Pemerintah Kota Bima untuk Tahun yang Berakhir sampai dengan 31 Desember 2023 dan 2022 (dalam satuan mata uang Rupiah) diungkapkan dan disajikan sebagai berikut:

5.5.1 Arus Kas dari Aktivitas Operasi	<u>2023 (Rp)</u>	<u>2022 (Rp)</u>
	89.569.409.283,45	210.379.919.143,22

Arus Kas dari Aktivitas Operasi Tahun 2023 dan Tahun 2022 masing-masing senilai Rp89.569.409.283,45 dan Rp210.379.919.143,22. Jumlah tersebut merupakan jumlah kas bersih dari aktivitas operasi yaitu arus kas masuk operasi dikurangi dengan arus kas keluar operasi. Jumlah tersebut mengalami penurunan senilai Rp120.810.509.859,77 atau 57,42% dibandingkan tahun 2022.

Rincian arus kas dari aktivitas operasi sebagai berikut.

Tabel 5.5.1
Arus Kas dari Aktivitas Operasi Tahun 2023 dan 2022

No	Uraian	Tahun 2023 (Rp)	Tahun 2022 (Rp)	Kenaikan/ Penurunan	%
Arus Masuk Kas					
1	Penerimaan Pajak Daerah	23.211.800.485,23	21.355.298.265,81	1.856.502.219,42	8,69
2	Penerimaan Retribusi Daerah	8.723.098.596,00	19.710.293.760,28	(10.987.195.164,28)	(55,74)
3	Penerimaan Hasil Pengelolaan Kekayaan Daerah Yang Dipisahkan	2.140.790.453,00	1.545.139.285,00	595.651.168,00	38,55
4	Penerimaan Lain-lain Pendapatan Asli Daerah yang Sah	16.255.756.488,47	14.703.672.797,13	1.545.484.691,34	10,56
5	Penerimaan Dana Bagi Hasil	55.895.742.054,00	69.899.355.791,00	(14.003.613.737,00)	(20,03)
6	Penerimaan Dana Alokasi Umum	453.939.356.950,00	430.503.529.123,00	23.435.827.827,00	5,44
7	Penerimaan Dana Alokasi Khusus – Fisik	42.423.553.167,00	89.773.006.178,00	(47.349.453.011,00)	(52,74)
8	Penerimaan Dana Alokasi Khusus – Non Fisik	80.716.898.688,00	67.495.307.379,00	13.221.591.309,00	19,59
9	Penerimaan Dana Penyesuaian	21.172.210.000,00	39.108.685.000,00	(17.936.475.000,00)	(45,86)
10	Penerimaan Pendapatan Bagi Hasil Pajak	54.382.999.938,00	51.171.903.581,00	3.211.096.357,00	6,28
11	Penerimaan Hibah	0,00	0,00	0,00	0,00



No	Uraian	Tahun 2023 (Rp)	Tahun 2022 (Rp)	Kenaikan/ Penurunan	%
12	Penerimaan Lainnya - Bantuan Keuangan Provinsi	3.622.903.200,00	500.000.000,00	3.122.903.200,00	624,58
13	Penerimaan Lainnya - Pendapatan atas Pengembalian Hibah	60.000.000,00	0,00	60.000.000,00	0,00
14	Penerimaan Pendapatan Dana Kapitasi JKN pada FKTP	9.461.776.963,00	0,00	9.461.776.963,00	0,00
Jumlah		772.006.886.982,70	805.766.191.160,22	(33.759.304.177,52)	(4,19)
Arus Keluar Kas					
1	Pembayaran Pegawai	372.071.721.926,00	361.680.806.870,00	10.390.915.056,00	2,87
2	Pembayaran Barang dan Jasa	267.851.512.668,25	209.804.746.008,00	58.046.766.660,25	27,67
3	Pembayaran Hibah	37.168.222.233,00	16.448.051.139,00	20.720.171.094,00	125,97
4	Pembayaran Bantuan Sosial	3.483.300.000,00	6.507.250.000,00	(3.023.950.000,00)	(46,47)
6	Pembayaran Tak Terduga	1.862.720.872,00	945.418.000,00	917.302.872,00	97,03
Jumlah		682.437.477.699,25	595.386.272.017,00	87.051.205.682,25	14,62
Total		89.569.409.283,45	210.379.919.143,22	(120.810.509.859,77)	(57,42)

Jumlah tersebut merupakan Arus Kas Bersih dari Aktivitas Operasi yaitu Arus Kas Masuk dari Aktivitas Operasi dikurangi dengan Arus Kas Keluar dari Aktivitas Operasi. Rincian Arus Kas dari Aktivitas Operasi yang merupakan penjelasan dari halaman muka laporan keuangan atas LAK untuk Pos Arus Kas dari Aktivitas Operasi sebagai berikut:

5.5.1.1	Arus Masuk Kas	2023 (Rp)	2022 (Rp)
		772.006.886.982,70	805.766.191.160,22

Arus Masuk Kas dari Aktivitas Operasi Tahun 2023 senilai Rp772.006.886.982,70 terdiri dari Penerimaan Pajak Daerah, Penerimaan Retribusi Daerah, Penerimaan Hasil Pengelolaan Kekayaan Daerah yang dipisahkan, Penerimaan Lain-lain PAD Yang Sah, Penerimaan Dana Bagi Hasil Pajak, Penerimaan Dana Bagi Hasil bukan Pajak (Sumber Daya Alam), Penerimaan Dana Alokasi Umum (DAU), Penerimaan Dana Alokasi Khusus (DAK), Penerimaan Dana Penyesuaian, Penerimaan Pendapatan Bagi Hasil Pajak, Pendapatan Hibah, Pendapatan Lainnya dari Aktivitas Operasi. Jumlah tersebut mengalami penurunan senilai Rp33.759.304.177,52 atau 4,19% dibandingkan tahun 2022 senilai Rp805.766.191.160,22.

Arus Masuk Kas dari Aktivitas Operasi Tahun 2023 sudah termasuk pendapatan dari Dana Kapitasi dan BOK pada 7 FKTP, Pendapatan BLUD RSUD, pendapatan dana Bantuan Operasional Sekolah dan Pendidikan (BOSP) pada 106 (Seratus Enam) sekolah penerima Dana BOS terdiri dari 69 (Enam Puluh Sembilan) Sekolah Dasar dan 15 (lima belas) Sekolah Menengah Pertama dan 22



Sekolah Swasta, Bantuan Operasional Pendidikan (BOP) untuk 165 (Seratus enam puluh lima) Pendidikan Anak Usia Dini (PAUD) yang terdiri dari 34 (Tiga puluh empat) PAUD Negeri dan 131 (Seratus tiga puluh satu) PAUD Swasta dan 14 (Empat belas) Penerima Bantuan Operasional (BOP) Kesetaraan sebagaimana yang diamanatkan dengan rincian pendapatan sebagai berikut.

Tabel 5.5.2
Arus Masuk Kas dari Pendapatan Dana Kapitasi, BOK, BLUD RSUD, dan Dana BOSP Tahun 2023

No	Uraian	Tahun 2023 (Rp)
1	Penerimaan Dana Kapitasi JKN	9.461.776.963,00
2	Penerimaan Dana Klaim JKN RSUD	0,00
3	Penerimaan Jasa Pelayanan BLUD RSUD	11.046.242.349,00
4	Penerimaan Dana BOS Reguler Negeri	17.121.599.800,00
5	Penerimaan Dana BOS Reguler Swasta	2.490.100.000,00
6	Penerimaan Dana BOS Kinerja Negeri	962.500.000,00
7	Penerimaan Dana BOS Kinerja Swasta	80.000.000,00
8	Penerimaan Dana BOP PAUD	4.365.496.000,00
9	Penerimaan Dana BOP Kesetaraan	839.350.000,00
10	Penerimaan Dana BOK	7.208.150.700,00
Jumlah		53.575.215.812,00

5.5.1.1.1	Arus Masuk Kas dari Penerimaan Pajak Daerah	2023 (Rp)	2022 (Rp)
		23.211.800.485,23	21.355.298.265,81

Jumlah Arus Masuk Kas Tahun 2023 dan Tahun 2022 dari Penerimaan Pajak Daerah adalah senilai Rp23.211.800.485,23 dan Rp21.355.298.265,81 terdiri dari:

Tabel 5.5.3
Arus Masuk Kas dari Penerimaan Pajak Daerah Tahun 2023 dan 2022

No.	Pajak Daerah	Tahun 2023 (Rp)	Tahun 2022 (Rp)	Kenaikan/ Penurunan	%
1	Pajak Hotel	1.281.743.103,28	911.452.444,30	370.290.658,98	40,63
2	Pajak Restoran	2.132.758.354,00	2.103.232.173,38	29.526.180,62	1,40
3	Pajak Hiburan	56.267.950,00	36.169.080,00	20.098.870,00	55,57
4	Pajak Reklame	448.264.791,50	489.500.086,50	(41.235.295,00)	(8,42)
5	Pajak Penerangan Jalan	10.233.873.243,00	9.443.782.515,00	790.090.728,00	8,37
6	Pajak Parkir	164.195.500,00	132.915.500,00	31.280.000,00	23,53



CATATAN ATAS LAPORAN KEUANGAN
TAHUN ANGGARAN 2023

Lampiran 5.5

No.	Pajak Daerah	Tahun 2023 (Rp)	Tahun 2022 (Rp)	Kenaikan/ Penurunan	%
7	Pajak Air Tanah	52.914.467,70	56.046.006,45	(3.131.538,75)	(5,59)
8	Pajak Sarang Burung walet	21.000.000,00	13.500.000,00	7.500.000,00	55,56
9	Pajak Mineral Bukan Logam dan Batuan	235.761.383,75	350.043.239,18	(114.281.855,43)	(32,65)
10	Pajak Bumi dan Bangunan Pedesaan dan Perkotaan	3.456.288.051,00	3.543.193.929,00	(86.905.878,00)	(2,45)
11	Bea Perolehan Hak atas Tanah dan Bangunan	5.128.733.641,00	4.275.463.292,00	853.270.349,00	19,96
Jumlah		23.211.800.485,23	21.355.298.265,81	1.856.502.219,42	8,69

Dengan rincian sebagai berikut.

Tabel 5.5.4
Rincian Arus Masuk Kas dari Penerimaan Pajak Daerah Tahun 2023 dan 2022

No.	Pajak Daerah	Tahun 2023 (Rp)	Tahun 2022 (Rp)	Kenaikan/ Penurunan	%
Pajak Hotel					
1	Pajak Hotel	1.222.791.828,28	873.240.494,30	349.551.333,98	40,03
2	Losmen/Rumah Penginapan/ Pesanggrahan/ Rumah Kos	57.487.275,00	35.993.450,00	21.493.825,00	59,72
3	Rumah Kos Dengan Jumlah kamar Lebih dari 10 (Sepuluh)	1.464.000,00	2.218.500,00	(754.500,00)	(34,01)
Jumlah		1.281.743.103,28	911.452.444,30	370.290.658,98	40,63
Pajak Restoran					
1	Restoran	999.716.604,40	1.192.303.990,00	(192.587.385,60)	(16,15)
2	Rumah Makan	147.215.135,00	178.489.112,00	(31.273.977,00)	(17,52)
3	Kafetaria	282.255.872,50	155.637.536,00	126.618.336,50	81,35
4	Kantin	46.069.776,05	42.244.835,00	3.824.941,05	9,05
5	Katering	289.570.957,00	290.457.621,40	(886.664,40)	(0,31)
6	Warung	367.930.009,05	244.099.078,98	123.830.930,07	50,73
Jumlah		2.132.758.354,00	2.103.232.173,38	29.526.180,62	1,40
Pajak Hiburan					
1	Diskotik, Karaoke, Klab Malam dan Sejenisnya	3.406.350,00	5.641.080,00	(2.234.730,00)	(39,62)
2	Pertandingan Olahraga, Pacuan Kuda, Kendaraan Bermotor, Permainan Ketangkasan	52.861.600,00	30.528.000,00	22.333.600,00	73,16
3	Panti Pijat, Refleksi, Mandi Uap/ Spa dan Pusat Kebugaran (Fitnes Center)	0,00	0,00	0,00	0,00
4	Hiburan Anak	0,00	0,00	0,00	0,00
Jumlah		56.267.950,00	36.169.080,00	20.098.870,00	55,57
Pajak Reklame					
1	Reklame Papan/Bill Board/Videotron/Megatron	370.089.399,00	399.375.631,50	(29.286.232,50)	(7,33)



CATATAN ATAS LAPORAN KEUANGAN
TAHUN ANGGARAN 2023

Lampiran 5.5

No.	Pajak Daerah	Tahun 2023 (Rp)	Tahun 2022 (Rp)	Kenaikan/ Penurunan	%
2	Reklame Kain	64.565.187,50	76.733.000,00	(12.167.812,50)	(15,86)
3	Reklame Berjalan	13.610.205,00	13.391.455,00	218.750,00	1,63
Jumlah		448.264.791,50	489.500.086,50	(41.235.295,00)	(8,42)
Pajak Penerangan Jalan					
1	Pajak Penerangan Jalan PLN	10.233.873.243,00	9.443.782.515,00	790.090.728,00	8,37
Jumlah		10.233.873.243,00	9.443.782.515,00	790.090.728,00	8,37
Pajak Parkir					
1	Pajak Parkir	164.195.500,00	132.915.500,00	31.280.000,00	23,53
Jumlah		164.195.500,00	132.915.500,00	31.280.000,00	23,53
Pajak Air Tanah					
1	Pajak Air Tanah	52.914.467,70	56.046.006,45	(3.131.538,75)	(5,59)
Jumlah		52.914.467,70	56.046.006,45	(3.131.538,75)	(5,59)
Pajak Sarang Burung Walet					
1	Pajak Sarang Burung Walet	21.000.000,00	13.500.000,00	7.500.000,00	55,56
Jumlah		21.000.000,00	13.500.000,00	7.500.000,00	55,56
Pajak Mineral Bukan Logam dan Batuan					
1	Pasir dan Kerikil	115.661.350,00	134.597.875,11	(18.936.525,11)	(14,07)
2	Tanah Liat	5.239.375,00	5.941.457,79	(702.082,79)	(11,82)
3	Pajak Mineral bukan Logam dan Batuan Lainnya	114.860.658,75	209.503.906,28	(94.643.247,53)	(45,17)
Jumlah		235.761.383,75	350.043.239,18	(114.281.855,43)	(32,65)
Pajak Bumi dan Bangunan Pedesaan dan Perkotaan					
1	Pajak Bumi dan Bangunan Pedesaan dan Perkotaan	3.456.288.051,00	3.543.193.929,00	(86.905.878,00)	(2,45)
Jumlah		3.456.288.051,00	3.543.193.929,00	(86.905.878,00)	(2,45)
Bea Perolehan Hak atas Tanah dan Bangunan					
1	BPHTB - Pemindahan Hak	5.128.733.641,00	4.275.463.292,00	853.270.349,00	19,96
Jumlah		5.128.733.641,00	4.275.463.292,00	853.270.349,00	19,96
Total		23.211.800.485,23	21.355.298.265,81	1.856.502.219,42	8,69

5.5.1.1.2	Arus Masuk Kas dari Penerimaan Retribusi Daerah	<u>2023 (Rp)</u>	<u>2022 (Rp)</u>
		8.723.098.596,00	19.710.293.760,28

Arus masuk kas dari Penerimaan Retribusi Daerah Tahun 2023 dan 2022 senilai Rp8.723.098.596,00 dan Rp19.710.293.760,28 terdiri dari:



Tabel 5.5.5
Arus Masuk Kas dari Penerimaan Retribusi Daerah Tahun 2023 dan 2022

No.	Uraian	Tahun 2023 (Rp)	Tahun 2022 (Rp)	Kenaikan/ Penurunan	%
1	Retribusi Pelayanan Kesehatan	2.736.071.950,00	13.970.104.800,00	(11.234.032.850,00)	(80,41)
2	Retribusi Pelayanan Persampahan/ Kebersihan	501.768.000,00	509.321.000,00	(7.553.000,00)	(1,48)
3	Retribusi Pelayanan Parkir di Tepi Jalan Umum	407.854.000,00	315.780.000,00	92.074.000,00	29,16
4	Retribusi Pelayanan Pasar	464.957.500,00	500.953.000,00	(35.995.500,00)	(7,19)
5	Retribusi Pengujian Kendaraan Bermotor	434.860.000,00	429.810.000,00	5.050.000,00	1,17
6	Retribusi Penyediaan dan/atau Penyedotan Kakus	69.900.000,00	0,00	69.900.000,00	0,00
7	Retribusi Pengendalian Menara Telekomunikasi	187.738.000,00	181.374.000,00	6.364.000,00	3,51
8	Retribusi Pemakaian Kekayaan Daerah	1.763.033.700,00	1.468.535.000,00	294.498.700,00	20,05
9	Retribusi Pasar Grosir dan/ atau Pertokoan	423.824.800,00	452.400.314,00	(28.575.514,00)	(6,32)
10	Retribusi Terminal	5.626.000,00	8.730.000,00	(3.104.000,00)	(35,56)
11	Retribusi Tempat Khusus Parkir	211.343.000,00	216.983.500,00	(5.640.500,00)	(2,60)
12	Retribusi Rumah Potong Hewan	14.700.000,00	47.710.000,00	(33.010.000,00)	(69,19)
13	Retribusi Tempat Rekreasi dan Olah raga	561.114.395,00	542.245.387,00	18.869.008,00	3,48
14	Retribusi Izin Mendirikan Bangunan	917.757.251,00	1.051.296.759,28	(133.539.508,28)	(12,70)
15	Retribusi Izin Trayek	22.550.000,00	15.050.000,00	7.500.000,00	49,83
Jumlah		8.723.098.596,00	19.710.293.760,28	(10.987.195.164,28)	(55,74)

5.5.1.1.3	Arus Masuk Kas dari Penerimaan	2023 (Rp)	2022 (Rp)
	Hasil Pengelolaan Kekayaan Daerah yang Dipisahkan	2.140.790.453,00	1.545.139.285,00

Jumlah Arus masuk kas dari Penerimaan Hasil Pengelolaan Keuangan Daerah yang Dipisahkan Tahun 2023 dan 2022 senilai Rp2.140.790.453,00 dan Rp1.545.139.285,00 terdiri dari:

Tabel 5.5.6

Arus Masuk Kas dari Penerimaan Hasil Pengelolaan Kekayaan Daerah yang Dipisahkan Tahun 2023 & 2022

No.	Hasil Pengelolaan Kekayaan Daerah yang Dipisahkan	Tahun 2023 (Rp)	Tahun 2022 (Rp)	Kenaikan/ Penurunan	%
1	Bagian Laba yang Dibagikan kepada Pemerintah Daerah (Dividen) atas Penyertaan Modal pada BUMN	0,00	155.056.258,00	(155.056.258,00)	(100,00)



No.	Hasil Pengelolaan Kekayaan Daerah yang Dipisahkan	Tahun 2023 (Rp)	Tahun 2022 (Rp)	Kenaikan/ Penurunan	%
2	Bagian Laba yang Dibagikan kepada Pemerintah Daerah (Dividen) atas Penyertaan Modal pada BUMD (Lembaga Keuangan)	2.140.790.453,00	25.426.352,00	2.115.364.101,00	8.319,57
3	Bagian Laba yang Dibagikan kepada Pemerintah Daerah (Dividen) atas Penyertaan Modal pada Perusahaan Milik Swasta	0,00	1.364.656.675,00	(1.364.656.675,00)	(100,00)
Jumlah		2.140.790.453,00	1.545.139.285,00	595.651.168,00	38,55

**5.5.1.1.4 Arus Masuk Kas dari
Penerimaan Lain-Lain
Pendapatan Asli Daerah
yang Sah**

2023 (Rp)

16.255.756.488,47

2022 (Rp)

14.703.672.797,13

Jumlah Arus masuk kas dari Penerimaan Lain-Lain Pendapatan Asli Daerah yang Sah Tahun 2023 dan 2022 senilai Rp16.255.756.488,47 dan Rp14.703.672.797,13 terdiri dari:

Tabel 5.5.7

Arus Masuk Kas dari Penerimaan Lain-Lain Pendapatan Asli Daerah yang Sah
Tahun 2023 dan 2022

No.	Lain-Lain Pendapatan Asli Daerah yang Sah	Tahun 2023 (Rp)	Tahun 2022 (Rp)	Kenaikan/ Penurunan	%
1	Penerimaan Sewa BMD	78.735.456,67	0,00	78.735.456,67	0,00
2	Penerimaan Jasa Giro	479.369.095,52	634.481.215,05	(155.112.119,53)	(24,45)
3	Pendapatan Bunga	3.247.190.524,39	1.699.870.625,01	1.547.319.899,38	91,03
4	Tuntutan Ganti Kerugian Daerah	1.185.757.924,39	406.652.754,32	779.105.170,07	191,59
5	Penerimaan Komisi, Potongan, atau Bentuk Lain	35.676.961,50	25.536.962,75	10.139.998,75	39,71
6	Pendapatan Denda atas Keterlambatan Pelaksanaan Pekerjaan	133.093.093,00	296.382.068,00	(163.288.975,00)	(55,09)
7	Pendapatan Denda Pajak	123.934,00	170.251,00	(46.317,00)	(27,21)
8	Lain-Lain PAD yang Sah Lainnya	0,00	0,00	0,00	0,00
9	Pendapatan dari Pengembalian	49.065.850,00	5.063.080,00	44.002.770,00	869,09
10	Pendapatan Retribusi	0,00	1.336.440,00	(1.336.440,00)	(100,00)
11	Pendapatan BLUD	11.046.242.349,00	0,00	11.039.643.349,00	0,00
12	Pendapatan Dana Kapitasi JKN	0,00	7.795.069.400,00	(7.795.069.400,00)	(100,00)
13	Hasil Pengelolaan Dana Bergulir dari Kelompok Masyarakat	501.300,00	110.001,00	391.299,00	355,72
14	Pendapatan Dana BOS	0,00	3.839.000.000,00	(3.839.000.000,00)	(100,00)



No.	Lain-Lain Pendapatan Asli Daerah yang Sah	Tahun 2023 (Rp)	Tahun 2022 (Rp)	Kenaikan/ Penurunan	%
	Jumlah	16.255.756.488,47	14.703.672.797,13	1.552.083.691,34	10,56

Berdasarkan Peraturan Pemerintah Nomor 71 Tahun 2010 tentang Standar Akuntansi Pemerintahan PSAP 03 Laporan Arus Kas Paragraf 8 *bahwa arus kas adalah arus masuk dan arus keluar kas dan setara kas pada Bendahara Umum Negara/Daerah* dan berdasarkan Peraturan Menteri dalam Negeri Republik Indonesia Nomor 84 Tahun 2022 tentang Pedoman Penyusunan Anggaran Pendapatan dan Belanja Daerah Tahun Anggaran 2023 bahwa Rekening Dana Kapitasi JKN pada FKTP dianggarkan pada akun Lain-lain Pendapatan Daerah Yang Sah.

Jumlah Arus masuk kas dari Penerimaan Lain-Lain Pendapatan Asli Daerah yang Sah Tahun 2023 senilai Rp16.255.756.488,47 sudah termasuk Pendapatan BLUD pada RSUD Kota Bima sebesar Rp11.046.242.349,00 dan Dengan berpedoman pada aturan di atas Dana Kapitasi Jaminan Kesehatan Nasional senilai pada 7 (tujuh) Puskesmas Dinas Kesehatan Kota Bima sudah dianggarkan pada Lain-lain Pendapatan Daerah Yang Sah.

Dapat kami jelaskan bahwa nilai yang ditampilkan dalam Lain-Lain Pendapatan Asli Daerah (LRA) senilai Rp17.373.493.411,47 sementara yang ditampilkan dalam Lain-lain Pendapatan Asli Daerah (Laporan Arus Kas) senilai Rp16.255.756.488,47 sehingga terdapat selisih senilai Rp1.117.736.923,00 yang merupakan Pendapatan atas Aset Lainnya. Dimana nilai tersebut direklasifikasi ke Arus Masuk Kas Aktivitas Investasi.

5.5.1.1.5	Arus Masuk Kas dari Penerimaan Dana Bagi Hasil	<u>2023 (Rp)</u>	<u>2022 (Rp)</u>
		55.895.742.054,00	69.899.355.791,00

Jumlah Arus masuk kas dari Penerimaan Dana Bagi Hasil Tahun 2023 senilai Rp55.895.742.054,00, mengalami penurunan sebesar Rp14.003.613.737,00 atau 15,28 % dan dibandingkan tahun 2022 sebesar Rp69.899.355.791,00.

Arus masuk kas dari Penerimaan Dana Bagi Hasil Tahun 2023 dan 2022 terdiri dari:

Tabel 5.5.8
Arus Masuk Kas dari Penerimaan Dana Bagi Hasil
Tahun 2023 dan 2022

No.	Dana Bagi Hasil	Tahun 2023 (Rp)	Tahun 2022 (Rp)	Kenaikan/ Penurunan	%
1	Dana Bagi Hasil Pajak	27.743.708.804,00	17.064.519.260,00	10.679.189.544,00	62,58
2	Dana Bagi Hasil Bukan Pajak	28.152.033.250,00	52.834.836.531,00	(24.682.803.281,00)	(46,72)
	Jumlah	55.895.742.054,00	69.899.355.791,00	(14.003.613.737,00)	(20,03)



Jumlah Arus masuk kas dari Penerimaan Dana Bagi Hasil Pajak Tahun 2023 senilai Rp27.743.708.804,00, mengalami peningkatan sebesar Rp10.679.189.544,00 atau 62,58 % dan dibandingkan tahun 2022 sebesar Rp17.064.519.260,00.

Arus masuk kas dari Penerimaan Dana Bagi Hasil Pajak Tahun 2023 dan 2022 terdiri dari:

Tabel 5 .6.9
Arus Masuk Kas dari Penerimaan Dana Bagi Hasil Pajak
Tahun 2023 dan 2022

No.	Dana Bagi Hasil Pajak	Tahun 2023 (Rp)	Tahun 2022 (Rp)	Kenaikan/ Penurunan	%
1	Bagi Hasil dari Pajak Bumi dan Bangunan	2.506.766.425,00	5.701.935.675,00	(3.195.169.250,00)	(56,04)
2	Bagi Hasil dari Pajak Penghasilan (PPh) Pasal 25 dan Pasal 29 wajib pajak orang Pribadi dalam negeri dan PPh Pasal 21	7.244.032.507,00	7.630.278.551,00	(386.246.044,00)	(5,06)
3	Bagi Hasil dari Cukai Hasil Tembakau	17.992.909.872,00	3.732.305.034,00	14.260.604.838,00	382,09
Jumlah		27.743.708.804,00	17.064.519.260,00	10.679.189.544,00	62,58

Jumlah Arus masuk kas dari Penerimaan Dana Bagi Hasil Bukan Pajak Tahun 2023 senilai Rp28.152.033.250,00, mengalami penurunan sebesar Rp24.682.803.281,00 atau 20,21 % dan dibandingkan tahun 2021 sebesar Rp52.834.836.531,00.

Arus masuk kas dari Penerimaan Dana Bagi Hasil Bukan Pajak Tahun 2023 dan 2022 terdiri dari:

Tabel 5.5.10
Arus Masuk Kas dari Penerimaan Dana Bagi Hasil Bukan Pajak
Tahun 2023 dan 2022

No.	Dana Bagi Hasil Bukan Pajak	Tahun 2023 (Rp)	Tahun 2022 (Rp)	Kenaikan/ Penurunan	%
1	Provisi Sumber Daya Hutan	50.097.586,00	89.910.439,00	(39.812.853,00)	(44,28)
2	Iuran Eksplorasi dan Iuran Eksploitasi (Royalti)	26.628.033.453,00	50.786.615.092,00	(24.158.581.639,00)	(47,57)
3	Pungutan Hasil Perikanan	1.473.902.211,00	1.958.311.000,00	(484.408.789,00)	(24,74)
Jumlah		28.152.033.250,00	52.834.836.531,00	(24.682.803.281,00)	(46,72)

5.5.1.1.6	Arus Masuk Kas dari Penerimaan Dana Alokasi Umum	<u>2023 (Rp)</u>	<u>2022 (Rp)</u>
		453.939.356.950,00	430.503.529.123,00

Jumlah Arus masuk kas dari Penerimaan Dana Alokasi Umum Tahun 2023 dan 2022 senilai Rp453.939.356.950,00 dan Rp430.503.529.123,00.



5.5.1.1.7	Arus Masuk Kas dari Penerimaan Dana Alokasi Khusus - Fisik	2022 (Rp)	2021 (Rp)
		42.423.553.167,00	89.773.006.178,00

Jumlah Arus masuk kas dari Penerimaan Dana Alokasi Khusus Fisik Tahun 2023 dan 2022 senilai Rp42.423.553.167,00 dan Rp89.773.006.178,00 terdiri dari:

Tabel 5.5.11
Arus Masuk Kas dari Penerimaan Dana Alokasi Khusus
Tahun 2023 dan 2022

No.	Dana Alokasi Khusus - Fisik	Tahun 2023 (Rp)	Tahun 2022 (Rp)	Kenaikan/ Penurunan	%
1	Pendidikan	6.687.525.974,00	16.325.063.000,00	(9.637.537.026,00)	(59,04)
2	Kesehatan	8.544.625.982,00	37.802.206.678,00	(29.257.580.696,00)	(77,40)
3	Infrastruktur Jalan	14.039.613.511,00	26.076.988.000,00	(12.037.374.489,00)	(46,16)
4	Infrastruktur Air Minum	5.891.507.700,00	2.466.236.500,00	3.425.271.200,00	138,89
5	Infrastruktur Air Sanitasi	7.260.280.000,00	5.523.565.000,00	1.736.715.000,00	31,44
6	Kelautan dan Perikanan	0,00	0,00	0,00	0,00
7	Bidang Irigasi	0,00	0,00	0,00	0,00
8	Perumahan dan Kawasan Pemukiman	0,00	1.578.947.000,00	(1.578.947.000,00)	(100,00)
Jumlah		42.423.553.167,00	89.773.006.178,00	(47.349.453.011,00)	(52,74)

5.5.1.1.8	Arus Masuk Kas dari Penerimaan Dana Alokasi Khusus – Non Fisik	2023 (Rp)	2022 (Rp)
		80.716.898.688,00	67.495.307.379,00

Jumlah Arus masuk kas dari Penerimaan Dana Alokasi Khusus Non Fisik Tahun 2023 dan 2022 senilai Rp80.716.898.688,00 dan Rp67.495.307.379,00 terdiri dari:

Tabel 5.5.12
Arus Masuk Kas dari Penerimaan Dana Alokasi Khusus Non Fisik
Tahun 2023 dan 2022

No.	Dana Alokasi Khusus – Non Fisik	Tahun 2023 (Rp)	Tahun 2022 (Rp)	Kenaikan/ Penurunan	%
1	Non Fisik Bantuan Operasional Sekolah	20.672.799.800,00	19.996.779.270,00	676.020.530,00	3,38
2	Non Fisik Tunjangan Profesi Guru (TPG) PNSD	39.325.406.520,00	34.424.858.975,00	4.900.547.545,00	14,24
3	Non Fisik Tambahan Penghasilan Guru (Tamsil)	1.009.999.950,00	1.029.000.000,00	(19.000.050,00)	(1,85)



No.	Dana Alokasi Khusus – Non Fisik	Tahun 2023 (Rp)	Tahun 2022 (Rp)	Kenaikan/ Penurunan	%
	PNSD				
4	DAK Non Fisik-BOP PAUD	4.365.496.000,00	4.334.874.000,00	30.622.000,00	0,71
5	Non Fisik Bantuan Operasional Kesehatan	8.609.476.668,00	3.248.199.820,00	5.361.276.848,00	165,05
6	Non Fisik Bantuan Operasional Keluarga Berencana	3.555.064.242,00	2.089.486.982,00	1.465.577.260,00	70,14
7	Dana pelayanan Administrasi Kependudukan	0,00	0,00	0,00	0,00
8	Dana Peningkatan Pengelolaan Koperasi dan UKM	434.261.629,00	387.372.856,00	46.888.773,00	12,10
9	Bantuan Operasional Penyelenggaraan Pendidikan Kesetaraan	1.633.700.000,00	771.100.000,00	862.600.000,00	111,87
10	Fasilitasi Penanaman Modal	432.394.800,00	397.878.676,00	34.516.124,00	8,68
11	Dana Pelayanan Perlindungan Perempuan dan Anak	481.725.079,00	397.356.800,00	84.368.279,00	21,23
12	Dana Ketahanan Pangan dan Pertanian	196.574.000,00	418.400.000,00	(221.826.000,00)	(53,02)
	Jumlah	80.716.898.688,00	67.495.307.379,00	13.221.591.309,00	19,59

5.5.1.1.9	Arus Masuk Kas dari Penerimaan Dana Insentif Daerah	2023 (Rp)	2022 (Rp)
		21.172.210.000,00	39.108.685.000,00

Jumlah Arus masuk kas dari Penerimaan Dana Insentif Daerah Tahun 2023 senilai Rp21.172.210.000,00 dan tahun 2022 senilai Rp39.108.685.000,00, mengalami penurunan sebesar Rp17.936.475.000,00 atau 45,86%.

5.5.1.1.10	Arus Masuk Kas dari Penerimaan Bagi Hasil Provinsi	2023 (Rp)	2022 (Rp)
		54.382.999.938,00	51.171.903.581,00

Jumlah Arus masuk kas dari Penerimaan Bagi Hasil Pajak dari Provinsi Tahun 2023 dan 2022 senilai Rp54.382.999.938,00 dan Rp51.171.903.581,00, mengalami peningkatan sebesar Rp3.211.096.357,00 atau 6,28%. Arus masuk kas dari Penerimaan Bagi Hasil Pajak dari Provinsi Tahun 2022 terdiri dari:



Tabel 5.5.13
Arus Masuk Kas dari Penerimaan Bagi Hasil Pajak dari Provinsi dan Pemerintah Daerah Lainnya
Tahun 2023 dan 2022

No.	Dana Bagi Hasil Pajak dari Provinsi	Tahun 2023 (Rp)	Tahun 2022 (Rp)	Kenaikan/ Penurunan	%
1	Pajak Kendaraan Bermotor	7.875.547.294,00	7.625.909.931,00	249.637.363,00	3,27
2	Bea Balik Nama Kendaraan Bermotor	7.152.234.289,00	5.609.123.194,00	1.543.111.095,00	27,51
3	Pajak Bahan Bakar Kendaraan Bermotor	20.631.215.848,00	18.745.529.174,00	1.885.686.674,00	10,06
4	Pajak Pengambilan dan Pemanfaatan Air Permukaan	40.784.440,00	41.524.731,00	(740.291,00)	(1,78)
5	Pajak Rokok	18.683.218.067,00	19.149.816.551,00	(466.598.484,00)	(2,44)
	Jumlah	54.382.999.938,00	51.171.903.581,00	3.211.096.357,00	6,28

5.5.1.1.11 Arus Masuk Kas dari Penerimaan Bantuan Keuangan	<u>2023 (Rp)</u>	<u>2022 (Rp)</u>
	3.622.903.200,00	500.000.000,00

Jumlah Arus masuk kas dari Bantuan Keuangan Tahun 2023 senilai Rp3.622.903.200,00 dan 2022 Rp500.000.000,00. Realisasi Arus masuk kas dari Bantuan Keuangan Tahun 2022 bersumber dari Bantuan Keuangan Pemerintah Propinsi NTB untuk pembayaran BPJS Kesehatan.

5.5.1.1.12 Arus Masuk Kas dari Pendapatan Hibah	<u>2023 (Rp)</u>	<u>2022 (Rp)</u>
	0,00	0,00

Jumlah Arus masuk kas yang bersumber dari Pendapatan Hibah Tahun 2023 dan 2022 senilai Rp0,00 dan Rp0,00.

5.5.1.1.13 Arus Masuk Kas dari Pendapatan Dana Darurat	<u>2023 (Rp)</u>	<u>2022 (Rp)</u>
	0,00	0,00

Jumlah Arus masuk kas yang bersumber dari Pendapatan dari Dana darurat 2023 dan 2022 senilai Rp0,00 dan Rp0,00.

5.5.1.1.14 Arus Masuk Kas dari Pendapatan Lainnya	<u>2023 (Rp)</u>	<u>2022 (Rp)</u>
	9.521.776.963,00	0,00

Jumlah Arus masuk kas dari Pendapatan Dana Kapitasi JKN pada Tahun 2023 dan 2022 senilai Rp9.521.776.963,00 dan Rp0,00. Bahwa berdasarkan Peraturan Menteri Dalam Negeri Republik Indonesia Nomor 84 Tahun 2022 tentang Pedoman Penyusunan Anggaran Pendapatan dan Belanja Daerah Tahun Anggaran Pendapatan Dana Kapitasi JKN pada FKTP sudah dianggarkan dalam



rekening Lain-lain Pendapatan Daerah Yang Sah yang terdapat pada 7 (tujuh) Puskesmas Dinas Kesehatan Kota Bima. Pendapatan lainnya terdiri dari Pendapatan atas pengembalian bantuan sosial senilai Rp60.000.000,00.

Pendapatan Dana Kapitasi Jaminan Kesehatan Nasional senilai Rp9.461.776.963,00 pada 7 (tujuh) Puskesmas Dinas Kesehatan Kota Bima dengan rincian sebagai berikut.

- Puskesmas Mpunda senilai Rp 2.294.524.403,00;
- Puskesmas Rasanae Timur senilai Rp 831.943.062,00;
- Puskesmas Paruga senilai Rp 1.884.855.292,00;
- Puskesmas Penanae senilai Rp 1.957.307.633,00;
- Puskesmas Kolo senilai Rp 411.862.204,00;
- Puskesmas Kumbe senilai Rp 457.552.311,00;
- Puskesmas Jatibaru senilai Rp 1.623.732.058,00.

5.5.1.2 Arus Keluar Kas	2023 (Rp)	2022 (Rp)
	682.437.477.699,25	595.386.272.017,00

Jumlah Arus Keluar Kas dari Aktivitas Operasi Tahun 2023 dan 2022 senilai Rp682.437.477.699,25 dan Rp595.386.272.017,00 terdiri dari :

Tabel 5.5.14

Arus Keluar Kas dari Aktivitas Operasi Tahun 2023 dan 2022

No.	Uraian	Tahun 2023 (Rp)	Tahun 2022 (Rp)	Kenaikan/ Penurunan	%
1	Pembayaran Pegawai	372.071.721.926,00	361.680.806.870,00	10.390.915.056,00	2,87
2	Pembayaran Barang	267.851.512.668,25	209.804.746.008,00	58.046.766.660,25	27,67
3	Pembayaran Hibah	37.168.222.233,00	16.448.051.139,00	20.720.171.094,00	125,97
4	Pembayaran Bantuan Sosial	3.483.300.000,00	6.507.250.000,00	(3.023.950.000,00)	(46,47)
5	Pembayaran Tak Terduga	1.862.720.872,00	945.418.000,00	917.302.872,00	97,03
Jumlah		682.437.477.699,25	595.386.272.017,00	87.051.205.682,25	14,62

5.5.1.2.1 Arus Keluar Kas dari Pembayaran Pegawai	2023 (Rp)	2022 (Rp)
	372.071.721.926,00	361.680.806.870,00

Jumlah Arus Keluar Kas dari Pembayaran Pegawai Tahun 2023 dan 2022 senilai Rp372.071.721.926,00 dan Rp361.680.806.870,00 terdiri dari :

Tabel 5.5.15

Arus Keluar Kas dari Pembayaran Pegawai
Tahun 2023 dan 2022

No.	Pembayaran Pegawai	Tahun 2023 (Rp)	Tahun 2022 (Rp)	Kenaikan/ Penurunan	%
1	Gaji dan Tunjangan	244.216.882.843,00	240.011.994.328,00	4.204.888.515,00	1,75



No.	Pembayaran Pegawai	Tahun 2023 (Rp)	Tahun 2022 (Rp)	Kenaikan/ Penurunan	%
2	Tambahan Penghasilan PNS	62.332.814.300,00	54.164.103.648,00	8.168.710.652,00	15,08
3	Tambahan Penghasilan berdasarkan Pertimbangan Objektif Lainnya ASN	52.335.251.611,00	56.766.361.210,00	(4.431.109.599,00)	(7,81)
4	Belanja Gaji dan Tunjangan DPRD	9.913.395.633,00	9.978.172.296,00	(64.776.663,00)	(0,65)
5	Belanja Gaji dan Tunjangan KDH/WKDH	228.909.962,00	274.375.788,00	(45.465.826,00)	(16,57)
6	Belanja Penerimaan Lainnya Pimpinan dan Anggota DPRD Serta KDH/WKDH	455.799.600,00	485.799.600,00	(30.000.000,00)	(6,18)
7	Belanja Pegawai BLUD	2.588.667.977,00	0,00	2.588.667.977,00	0,00
Jumlah		372.071.721.926,00	361.680.806.870,00	10.390.915.056,00	2,87

Jumlah Arus Keluar Kas dari Pembayaran Pegawai Tahun 2023 tersebut di atas termasuk pembayaran pegawai yang pencairannya langsung lewat Bendahara Dana Kapitasi JKN pada FKTP di tujuh Puskesmas pada Dinas Kesehatan senilai Rp6.479.681.484,00 dengan rincian sebagai berikut.

Tabel 5.5.16
Rincian Pembayaran Pegawai Dana Kapitasi dan Dana BOS
Tahun 2023 dan 2022

No.	Pembayaran Pegawai	Tahun 2023 (Rp)	Tahun 2022 (Rp)
1	Tambahan Penghasilan PNS	0,00	0,00
2	Tambahan Penghasilan berdasarkan Pertimbangan Objektif Lainnya ASN	6.458.201.484,00	5.608.419.956,00
3	Honorarium PNS	21.480.000,00	21.979.692,00
4	Uang Saku/Transport	0,00	0,00
5	Honorarium Tenaga Ahli/Instruktur/Narasumber	0,00	0,00
6	Uang Lembur	0,00	0,00
7	Honorarium Tenaga Honorar/Tidak Tetap	0,00	0,00
8	Honorarium Peserta Pengganti Uang Transport/Akomodasi/Konsumsi	0,00	0,00
9	Honorarium Pengelolaan Dana BOS	0,00	0,00
Jumlah		6.479.681.484,00	5.643.684.203,00

5.5.1.2.2	Arus Keluar Kas dari Pembayaran Barang dan Jasa	2023 (Rp)	2022(Rp)
		267.851.512.668,25	209.804.746.008,00

Jumlah Arus Keluar Kas dari Pembayaran Barang dan Jasa Tahun 2023 dan 2022 senilai Rp267.851.512.668,25 dan Rp209.804.746.008,00 terdiri dari :



CATATAN ATAS LAPORAN KEUANGAN
TAHUN ANGGARAN 2023

Lampiran 5.5

Tabel 5.5.17
Arus Keluar Kas dari Pembayaran Barang
Tahun 2023 dan 2022

No.	Pembayaran Barang	Tahun 2023 (Rp)	Tahun 2022 (Rp)	Kenaikan/ Penurunan	%
1	Bahan Pakai Habis	81.346.245.862,96	57.459.374.310,00	23.886.871.552,96	41,57
2	Jasa Kantor	71.961.716.775,00	69.381.287.567,00	2.580.429.208,00	3,72
3	Belanja Iuran Jaminan/Asuransi	13.980.197.690,00	9.986.968.850,00	3.993.228.840,00	39,98
4	Belanja Sewa Tanah	0,00	2.000.000,00	(2.000.000,00)	(100,00)
5	Belanja Sewa Peralatan dan Mesin	1.765.363.000,00	793.029.000,00	972.334.000,00	122,61
6	Sewa Rumah/Gedung/ Gudang/Parkir	922.695.220,00	1.195.330.400,00	(272.635.180,00)	(22,81)
7	Sewa Jalan, Jaringan dan Irigasi	500.000,00	0,00	500.000,00	0,00
8	Belanja Jasa Ketersediaan Layanan (Availability Payment)	0,00	6.387.802,00	(6.387.802,00)	(100,00)
9	Perjalanan Dinas	51.486.586.152,00	38.319.952.531,00	13.166.633.621,00	34,36
10	Belanja Jasa Insentif bagi Pegawai Non ASN atas Pemungutan Pajak Daerah	175.492.680,00	180.676.300,00	(5.183.620,00)	(2,87)
11	Belanja Jasa Insentif bagi Pegawai Non ASN atas Pemungutan Retribusi Daerah	0,00	2.000.000,00	(2.000.000,00)	(100,00)
12	Beasiswa Pendidikan PNS	415.000.000,00	315.000.000,00	100.000.000,00	31,75
13	Belanja Kursus/Pelatihan, Sosialisasi, Bimbingan Teknis serta Pendidikan dan Pelatihan PNS	1.091.628.000,00	967.384.500,00	124.243.500,00	12,84
14	Pemeliharaan	11.938.036.803,00	6.503.946.252,00	5.434.090.551,00	83,55
15	Jasa Konsultansi	4.370.558.435,00	4.428.859.125,00	(58.300.690,00)	(1,32)
16	Hadiah	2.587.312.400,00	1.184.433.600,00	1.402.878.800,00	118,44
17	Barang Dana BOS	16.085.406.650,51	15.832.004.171,00	253.402.479,51	1,60
18	Barang dan Jasa BLUD	9.394.654.141,00	0,00	9.394.654.141,00	0,00
19	Penhargaan atas suatu Prestasi	15.600.000,00	4.119.600,00	11.480.400,00	278,68
20	Belanja Transfer Keuangan Daerah dan Desa (TKDD)	0,00	3.240.000.000,00	(3.240.000.000,00)	(100,00)
21	Belanja Uang dan/atau Jasa untuk Diberikan kepada Pihak Ketiga/Pihak Lain/Masyarakat	314.518.858,78	1.992.000,00	312.526.858,78	15.689,10
Jumlah		267.851.512.668,25	209.804.746.008,00	58.046.766.660,25	27,67



5.5.1.2.3	Arus Keluar Kas dari Belanja Bunga	<u>2023 (Rp)</u>	<u>2022 (Rp)</u>
		0,00	0,00

Jumlah Arus Keluar Kas dari Belanja Bunga Tahun 2023 dan 2022 senilai Rp0,00 dan Rp0,00.

5.5.1.2.4	Arus Keluar Kas dari Belanja Subsidi	<u>2023 (Rp)</u>	<u>2022 (Rp)</u>
		0,00	0,00

Jumlah Arus Keluar Kas dari Belanja Subsidi Tahun 2023 dan 2022 senilai Rp0,00 dan Rp0,00.

5.5.1.2.5	Arus Keluar Kas dari Pembayaran Hibah	<u>2023 (Rp)</u>	<u>2022 (Rp)</u>
		37.168.222.233,00	16.448.051.139,00

Jumlah Arus Keluar Kas dari Pembayaran Hibah Tahun 2023 dan 2022 senilai Rp37.168.222.233,00 dan Rp16.448.051.139,00 terdiri dari :

Tabel 5.5.18
Arus Keluar Kas dari Pembayaran Hibah Tahun 2023 dan 2022

No.	Pembayaran Hibah	Tahun 2023 (Rp)	Tahun 2022 (Rp)	Kenaikan/ Penurunan	%
1	Hibah kepada Badan/Lembaga/Organisasi	33.479.537.000,00	13.271.100.000,00	20.208.437.000,00	152,27
2	Belanja Hibah kepada Pemerintah Pusat	140.729.233,00	0,00	140.729.233,00	0,00
2	Belanja Hibah Dana BOS	2.570.100.000,00	2.199.095.139,00	371.004.861,00	16,87
3	Belanja Hibah Bantuan Keuangan kepada Partai Politik	977.856.000,00	977.856.000,00	0,00	0,00
Jumlah		37.168.222.233,00	16.448.051.139,00	20.720.171.094,00	125,97

5.5.1.2.6	Arus Keluar Kas dari Pembayaran Bantuan Sosial	<u>2023 (Rp)</u>	<u>2022 (Rp)</u>
		3.483.300.000,00	6.507.250.000,00

Jumlah Arus Keluar Kas dari Pembayaran Bantuan Sosial Tahun 2023 dan 2022 senilai Rp3.483.300.000,00 dan Rp6.507.250.000,00 terdiri dari :

Tabel 5.5.19
Arus Keluar Kas dari Pembayaran Bantuan Sosial Tahun 2023 dan 2022

No.	Pembayaran Bantuan Sosial	Tahun 2023 (Rp)	Tahun 2022 (Rp)	Kenaikan/ Penurunan	%
1	Kelompok Masyarakat	0,00	1.215.000.000,00	(1.215.000.000,00)	(100,00)



No.	Pembayaran Bantuan Sosial	Tahun 2023 (Rp)	Tahun 2022 (Rp)	Kenaikan/ Penurunan	%
2	Belanja Bantuan Sosial kepada Individu	1.583.250.000,00	92.500.000,00	1.490.750.000,00	1.611,62
3	Belanja Bantuan Sosial kepada Keluarga	1.900.050.000,00	5.199.750.000,00	(3.299.700.000,00)	(63,46)
Jumlah		3.483.300.000,00	6.507.250.000,00	(3.023.950.000,00)	(46,47)

5.5.1.2.7 Arus Keluar Kas dari Pembayaran Tak Terduga	2023 (Rp) 1.862.720.872,00	2022 (Rp) 945.418.000,00
--	---	---

Jumlah Arus Keluar Kas dari Pembayaran Tak Terduga Tahun 2023 dan 2022 senilai Rp1.862.720.872,00 dan Rp945.418.000,00 dengan rincian tahun 2023 sebagai berikut.

- Pembayaran tidak terduga untuk penanganan darurat banjir tahun 2023 senilai Rp454.971.622,00 yang dilaksanakan oleh Badan Penanggulangan Bencana Daerah;
- Pembayaran tidak terduga untuk penanganan keperluan mendesak percepatan penataan sempadan sungai Padolo di Kota Bima tahun 2023 senilai Rp444.271.250,00 yang dilaksanakan oleh Dinas Kesehatan;
- Pembayaran tidak terduga untuk penanganan keadaan mendesak penanggulangan demam berdarah dengue (DBD) dan Chikungunya Bima Tahun 2023 senilai Rp282.978.000,00 yang dilaksanakan oleh Badan Penanggulangan Bencana Daerah;
- Pembayaran tidak terduga untuk santunan kematian dan pengobatan untuk masyarakat di Kota Bima Tahun 2023 senilai Rp680.500.000,00 yang dilaksanakan oleh Badan Pengelolaan Keuangan dan Aset Daerah.

5.5.2 Arus Kas dari Aktivitas Investasi	2023 (Rp) (148.361.783.303,00)	2022 (Rp) (155.764.719.387,73)
--	---	---

Arus Kas dari Aktivitas Investasi Tahun 2023 dan Tahun 2022 masing-masing defisit senilai Rp148.362.283.303,00 dan Rp155.764.719.387,73. Jumlah tersebut merupakan jumlah arus kas bersih dari Aktivitas Investasi yaitu arus masuk kas investasi dikurangi dengan arus keluar kas investasi.

Rincian aliran kas dari Aktivitas Investasi Tahun 2023 dan Tahun 2022 adalah sebagai berikut.



Tabel 5.5.20
Arus Kas Bersih dari Aktivitas Investasi Tahun 2023 dan 2022

No.	Arus Kas Bersih dari Aktivitas Investasi	Tahun 2023 (Rp)	Tahun 2022 (Rp)	Kenaikan/ Penurunan	%
Arus Masuk Kas					
1	Penjualan atas Perlaatan dan Mesin	1.098.505.923,00	0,00	1.098.505.923,00	0,00
2	Penjualan atas Gedung dan Bangunan	15.231.000,00	0,00	15.231.000,00	0,00
3	Penjualan Aset Tetap Lainnya	4.000.000,00	5.000.000,00	(1.000.000,00)	(20,00)
4	Penjualan Aset Lainnya	0,00	40.064.900,00	(40.064.900,00)	(100,00)
5	Hasil Penjualan Kekayaan Daerah yang Dipisahkan	0,00	0,00	0,00	0,00
Jumlah		1.117.736.923,00	45.064.900,00	1.072.672.023,00	2.380,28
Arus Keluar Kas					
1	Perolehan Tanah	1.094.391.000,00	3.035.329.060,00	(1.940.938.060,00)	(63,94)
2	Perolehan Peralatan dan Mesin	35.594.628.839,00	45.650.535.702,00	(10.055.406.863,00)	(22,03)
3	Perolehan Bangunan dan Gedung	49.102.960.640,00	34.349.972.004,73	14.752.988.635,27	42,95
4	Perolehan Jalan, Irigasi dan Jaringan	59.909.921.028,00	69.040.535.395,00	(9.130.614.367,00)	(13,23)
5	Perolehan Aset Tetap Lainnya	1.757.618.719,00	1.733.412.126,00	24.206.593,00	1,40
6	Perolehan Aset Lainnya	20.000.000,00	0,00	20.000.000,00	0,00
7	Penyertaan Modal Pemerintah Daerah	2.000.000.000,00	2.000.000.000,00	0,00	0,00
Jumlah		149.479.520.226,00	155.809.784.287,73	(6.329.764.061,73)	(4,06)
Total		(148.361.783.303,00)	(155.764.719.387,73)	7.402.436.084,73	(4,75)

5.5.2.1 Arus Masuk Kas	2023 (Rp)	2022 (Rp)
	1.117.736.923,00	45.064.900,00

Arus Masuk Kas Tahun 2023 dan 2022 dari hasil penjualan atas peralatan/perlengkapan kantor tidak terpakai, kendaraan dinas roda empat dan Bahan-bahan Bekas Bangunan senilai Rp1.117.736.923,00 dan Rp45.064.900,00 terdiri dari :

Tabel 5.5.21
Arus Masuk Kas dari Aktivitas Investasi Tahun 2022 dan 2021

No.	Arus Masuk Kas dari Aktivitas Investasi	Tahun 2023 (Rp)	Tahun 2022 (Rp)	Kenaikan/ Penurunan	%
1	Pencairan Dana Cadangan	0,00	0,00	0,00	0,00
2	Penjualan atas Tanah	0,00	0,00	0,00	0,00
3	Penjualan atas Peralatan dan Mesin	1.098.505.923,00	0,00	1.098.505.923,00	0,00



No.	Arus Masuk Kas dari Aktivitas Investasi	Tahun 2023 (Rp)	Tahun 2022 (Rp)	Kenaikan/ Penurunan	%
4	Penjualan atas Gedung dan Bangunan	15.231.000,00	0,00	15.231.000,00	0,00
5	Penjualan atas Jalan, Irigasi dan Jaringan	0,00	0,00	0,00	0,00
6	Penjualan Aset Tetap	4.000.000,00	5.000.000,00	(1.000.000,00)	(20,00)
7	Penjualan atas Aset Lainnya	0,00	40.064.900,00	(40.064.900,00)	(100,00)
8	Hasil Penjualan Kekayaan Daerah yang Dipisahkan	0,00	0,00	0,00	0,00
9	Penerimaan Penjualan Investasi Non Permanen	0,00	0,00	0,00	0,00
Jumlah Arus Masuk Kas		1.117.736.923,00	45.064.900,00	1.072.672.023,00	2.380,28

5.5.2.1.1	Pencairan dana	2023 (Rp)	2022 (Rp)
	Cadangan	0,00	0,00

Saldo Pencairan dana Cadangan pada Laporan Arus Kas Pemerintah Kota Bima per 31 Desember 2023 senilai Rp0,00 dibandingkan dengan per 31 Desember 2022 senilai Rp0,00.

5.5.2.1.2	Penjualan Atas Tanah	2023 (Rp)	2022 (Rp)
		0,00	0,00

Saldo Penjualan Atas Tanah pada Laporan Arus Kas Pemerintah Kota Bima per 31 Desember 2023 senilai Rp0,00 dibandingkan dengan per 31 Desember 2022 senilai Rp0,00.

5.5.2.1.3	Penjualan Atas Peralatan dan Mesin	2023 (Rp)	2022 (Rp)
		1.098.505.923,00	0,00

Saldo Penjualan Atas Peralatan dan mesin pada Laporan Arus Kas Pemerintah Kota Bima per 31 Desember 2023 senilai Rp0,00 dibandingkan dengan per 31 Desember 2022 senilai Rp0,00.

5.5.2.1.4	Penjualan Atas Gedung dan Bangunan	2023 (Rp)	2022 (Rp)
		15.231.000,00	0,00

Saldo Penjualan Atas Gedung dan Bangunan pada Laporan Arus Kas Pemerintah Kota Bima per 31 Desember 2023 senilai Rp0,00 dibandingkan dengan per 31 Desember 2022 senilai Rp0,00.



5.5.2.1.5	Penjualan Atas Jalan Irigasi dan Jaringan	2023 (Rp)	2022 (Rp)
		0,00	0,00

Saldo Penjualan Atas jalan irigasi dan jaringan pada Laporan Arus Kas Pemerintah Kota Bima per 31 Desember 2023 senilai Rp0,00 dibandingkan dengan per 31 Desember 2022 senilai Rp0,00.

5.5.2.1.6	Penjualan Aset Tetap	2023 (Rp)	2022 (Rp)
		4.000.000,00	5.000.000,00

Saldo Penjualan Aset Tetap pada Laporan Arus Kas Pemerintah Kota Bima per 31 Desember 2023 senilai Rp4.000.000,00 dibandingkan dengan per 31 Desember 2022 senilai Rp5.000.000,00.

5.5.2.1.7	Penjualan Aset Lainnya	2023 (Rp)	2022 (Rp)
		0,00	40.064.900,00

Saldo Penjualan Aset Tetap dalam hal ini Aset Lainnya pada Laporan Arus Kas Pemerintah Kota Bima per 31 Desember 2023 senilai Rp0,00. mengalami penurunan senilai 40.064.900,00 atau 100,00% dibandingkan dengan per 31 Desember 2022 senilai Rp40.064.900,00.

5.5.2.1.8	Hasil Penjualan Kekayaan Daerah Yang Dipisahkan	2023 (Rp)	2022 (Rp)
		0,00	0,00

Saldo Hasil Pejualan Kekayaan yang dipisahkan pada Laporan Arus Kas Pemerintah Kota Bima per 31 Desember 2022 senilai Rp0,00 dibandingkan dengan per 31 Desember 2021 senilai Rp0,00.

5.5.2.1.9	Penerimaan Penjualan Investasi Non Permanen	2023 (Rp)	2022 (Rp)
		0,00	0,00

Saldo Penerimaan Penjualan Investasi Non Permanen pada Laporan Arus Kas Pemerintah Kota Bima per 31 Desember 2022 senilai Rp0,00 dibandingkan dengan per 31 Desember 2021 senilai Rp0,00.



5.5.2.2 Arus Keluar Kas	2023(Rp)	2022 (Rp)
	149.479.520.226,00	155.809.784.287,73

Arus Keluar Kas dari Aktivitas Investasi Tahun 2023 dan Tahun 2022 senilai Rp149.479.520.226,00 dan Rp155.809.784.287,73 terdiri dari Perolehan Aset Tetap (Tanah, Belanja Peralatan dan Mesin, Belanja Gedung dan Bangunan, Belanja Jalan, Irigasi dan Jaringan, dan Belanja Aset Tetap Lainnya) dan Penyertaan Modal (Investasi) Pemerintah Daerah terdiri dari :

Tabel 5.5.22
Arus Keluar Kas dari Aktivitas Investasi Tahun 2023 dan 2022

No.	Arus Keluar Kas	Tahun 2023 (Rp)	Tahun 2022 (Rp)	Kenaikan/ Penurunan	%
1	Pembentukan Dana Cadangan	0,00	0,00	0,00	0,00
2	Belanja Modal - Tanah	1.094.391.000,00	3.035.329.060,00	(1.940.938.060,00)	(63,94)
3	Belanja Modal - Peralatan dan Mesin	35.594.628.839,00	45.650.535.702,00	(10.055.406.863,00)	(22,03)
4	Belanja Modal - Gedung dan Bangunan	49.102.960.640,00	34.349.972.004,73	14.752.988.635,27	42,95
5	Belanja Modal - Jalan, Irigasi dan Jaringan	59.909.921.028,00	69.040.535.395,00	(9.130.614.367,00)	(13,23)
6	Belanja Modal - Aset Tetap Lainnya	1.757.618.719,00	1.733.412.126,00	24.206.593,00	1,40
7	Belanja Modal - Aset Lainnya	20.000.000,00	0,00	20.000.000,00	0,00
8	Penyertaan Modal Pemerintah Daerah	2.000.000.000,00	2.000.000.000,00	0,00	0,00
9	Pengeluaran Pembelian Investasi Non Permanen	0,00	0,00	0,00	0,00
	Jumlah Belanja Modal	149.479.520.226,00	155.809.784.287,73	(6.329.764.061,73)	(4,06)

Jumlah Arus Keluar Kas dari Aktivitas Investasi Tahun 2023 tersebut di atas termasuk perolehan aset tetap pada Dana Kapitasi JKN pada FKTP di 7 (tujuh) Puskesmas pada Dinas Kesehatan senilai Rp295.888.000,00 dan Bendahara Dana BOS pada 84 (delapan puluh Empat) sekolah senilai Rp2.017.293.349,00 dan dicatat dalam laporan arus kas karena merupakan bagian dari rekening Bendahara Umum Daerah.

Rincian dapat diklasifikasikan sebagai berikut.

Tabel 5.5.23
Perolehan Aset Tetap yang pencairannya langsung lewat Bendahara Dana Kapitasi JKN dan Bendahara Dana BOS Tahun 2023 dan 2022

No.	Perolehan Aset Tetap	Tahun 2023 (Rp)	Tahun 2022 (Rp)	Kenaikan/ Penurunan	%
1	Pengadaan <i>Electric Generating Set</i>	0,00	0,00	0,00	0,00
2	Pengadaan Peralatan Kantor	272.849.800,00	317.302.950,00	(44.453.150,00)	(14,01)



CATATAN ATAS LAPORAN KEUANGAN
TAHUN ANGGARAN 2023

Lampiran 5.5

No.	Perolehan Aset Tetap	Tahun 2023 (Rp)	Tahun 2022 (Rp)	Kenaikan/ Penurunan	%
3	Perolehan Alat Penyimpanan Perlengkapan Kantor	0,00	0,00	0,00	0,00
4	Perolehan Alat Pendingin	0,00	0,00	0,00	0,00
5	Perolehan Alat Pemadam Kebakaran	0,00	0,00	0,00	0,00
6	Perolehan Pengadaan Komputer Jaringan	0,00	0,00	0,00	0,00
7	Perolehan Pengadaan Komputer/Personal Komputer	104.835.000,00	40.802.450,00	64.032.550,00	156,93
8	Belanja Modal Komputer Unit Lainnya	6.500.000,00	27.153.500,00	(20.653.500,00)	(76,06)
9	Belanja Modal Peralatan Personal Komputer	6.000.000,00	0,00	6.000.000,00	0,00
10	Perolehan Pengadaan Peralatan Komputer Lainnya	396.384.399,00	352.214.526,00	44.169.873,00	12,54
11	Perolehan Meja Kerja Pejabat	29.175.000,00	14.375.000,00	14.800.000,00	102,96
12	Perolehan Kursi Pejabat	20.000.000,00	10.166.000,00	9.834.000,00	96,73
13	Perolehan Kursi Tamu di Ruangan Pejabat	0,00	0,00	0,00	0,00
14	Perolehan Lemari dan Arsip Pejabat	42.300.000,00	61.680.000,00	(19.380.000,00)	(31,42)
15	Perolehan Alat Studio Visual	0,00	0,00	0,00	0,00
16	Perolehan Alat Kedokteran Umum	0,00	0,00	0,00	0,00
17	Perolehan Alat Kesehatan Umum Lainnya	59.069.000,00	42.463.475,00	16.605.525,00	39,11
18	Peralatan Kantor Lainnya	262.756.331,00	217.856.450,00	44.899.881,00	20,61
19	Perolehan Alat Rumah Tangga Lainnya (Home Use)	3.989.000,00	3.850.000,00	139.000,00	3,61
20	Perolehan Bangunan Gedung Kantor	0,00	0,00	0,00	0,00
21	Pengadaan Buku	1.067.565.719,00	1.226.859.426,00	(159.293.707,00)	(12,98)
22	Pengadaan Alat Musik	34.884.300,00	37.070.000,00	(2.185.700,00)	(5,90)
23	Pengadaan Barang Bercorak Kesenian	6.872.800,00	1.684.500,00	5.188.300,00	308,00
Jumlah		2.313.181.349,00	2.353.478.277,00	(40.296.928,00)	(1,71)

5.5.3

Arus Kas dari Aktivitas
Pendanaan

2023(Rp)
9.204.963,00

2022 (Rp)
5.647.042,00

Arus Kas dari Aktivitas Pendanaan Tahun 2023 dan Tahun 2022 masing-masing defisit senilai Rp9.204.963,00 dan senilai Rp5.647.042,00. Jumlah tersebut merupakan jumlah kas bersih dari Aktivitas Pendanaan yaitu arus masuk kas pendanaan dikurangi dengan arus keluar kas pendanaan. Nilai tersebut merupakan pengembalian Dana Bergulir pada Dinas Koperasi, Perindustrian dan Perdagangan.



Tabel 5.5.24
Arus Kas dari Aktivitas Pendanaan/Pembiayaan
Tahun 2023 dan 2022

Arus Kas dari Aktivitas Pendanaan/Pembiayaan	Tahun 2023 (Rp)	Tahun 2022 (Rp)	Kenaikan/ Penurunan	%
Arus Masuk Kas				
Penerimaan Kembali Pemberian Pinjaman (Investasi Dana Bergulir)	9.204.963,00	5.647.042,00	3.557.921,00	63,01
Jumlah	9.204.963,00	5.647.042,00	3.557.921,00	63,01
Arus Keluar Kas				
Penyertaan Modal Pemerintah Daerah	0,00	0,00	0,00	0,00
Jumlah	0,00	0,00	0,00	0,00
Arus Kas Bersih dari Aktivitas Pendanaan	9.204.963,00	5.647.042,00	3.557.921,00	63,01

5.5.3.1 Arus Masuk Kas

2023 (Rp)

2022 (Rp)

9.204.963,00

5.647.042,00

Arus Masuk Kas dari Aktivitas Pendanaan Tahun 2023 dan Tahun 2022 adalah masing-masing senilai Rp9.204.963,00 dan Rp5.647.042,00 yang merupakan penerimaan kembali Investasi Dana Bergulir yang disalurkan kepada masyarakat dan terdapat pada Dinas Koperasi, Perindustrian dan Perdagangan.

Tabel 5.5.25
Arus Masuk Kas dari Aktivitas Pendanaan/Pembiayaan
Tahun 2023 dan 2022

Arus Kas Masuk	Tahun 2023 (Rp)	Tahun 2022 (Rp)	Kenaikan/ Penurunan	%
Pinjaman Dalam Negeri - Pemerintah Pusat	0,00	0,00	0,00	0,00
Pinjaman Dalam Negeri - Pemerintah Daerah Lainnya	0,00	0,00	0,00	0,00
Pinjaman Dalam Negeri - Lembaga Keuangan Bank	0,00	0,00	0,00	0,00
Pinjaman Dalam Negeri - Lembaga Keuangan Bukan Bank	0,00	0,00	0,00	0,00
Pinjaman Dalam Negeri - Obligasi	0,00	0,00	0,00	0,00
Pinjaman Dalam Negeri - Lainnya	0,00	0,00	0,00	0,00
Penerimaan Kembali Pinjaman kepada Perusahaan Negara	0,00	0,00	0,00	0,00
Penerimaan Kembali Pinjaman kepada Perusahaan Daerah	0,00	0,00	0,00	0,00
Penerimaan Kembali Pinjaman kepada Pemerintah Daerah Lainnya	0,00	0,00	0,00	0,00
Penerimaan Kembali Dana Bergulir	9.204.963,00	5.647.042,00	3.557.921,00	63,01
Jumlah	9.204.963,00	5.647.042,00	3.557.921,00	63,01



5.5.3.2 Arus Keluar Kas 2023 (Rp)
0,00 2022 (Rp)
0,00

Arus Keluar Kas dari Aktivitas Pendanaan Tahun 2023 dan Tahun 2022 senilai Rp0,00 dan Rp0,00.

Arus Kas Keluar	Tahun 2023 (Rp)	Tahun 2022 (Rp)	Kenaikan/ Penurunan	%
Pembayaran Pokok Pinjaman Dalam Negeri - Pemerintah Pusat	0,00	0,00	0,00	0,00
Pembayaran Pokok Pinjaman Dalam Negeri - Pemerintah Daerah Lainnya	0,00	0,00	0,00	0,00
Pembayaran Pokok Pinjaman Dalam Negeri - Lembaga Keuangan Bank	0,00	0,00	0,00	0,00
Pembayaran Pokok Pinjaman Dalam Negeri - Lembaga Keuangan Bukan Bank	0,00	0,00	0,00	0,00
Pembayaran Pokok Pinjaman Dalam Negeri - Obligasi	0,00	0,00	0,00	0,00
Pembayaran Pokok Pinjaman Dalam Negeri - Lainnya	0,00	0,00	0,00	0,00
Pemberian Pinjaman kepada Perusahaan Negara	0,00	0,00	0,00	0,00
Pemberian Pinjaman kepada Perusahaan Daerah	0,00	0,00	0,00	0,00
Pemberian Pinjaman kepada Pemerintah Daerah Lainnya	0,00	0,00	0,00	0,00
Pembayaran Utang Jangka Panjang Lainnya	0,00	0,00	0,00	0,00
Jumlah	0,00	0,00	0,00	0,00

5.5.4 Arus Kas dari Aktivitas Transitoris 2023 (Rp)
(88.063.700,00) 2022 (Rp)
0,00

Arus Kas dari Aktivitas Transitoris Tahun 2023 dan Tahun 2022 masing-masing senilai (Rp88.063.700,00) dan Rp0,00. Jumlah tersebut merupakan jumlah kas bersih dari arus masuk kas aktivitas transitoris dikurangi dengan arus keluar kas aktivitas transitoris (PFK dan Sisa UP/TU) yang merupakan PFK tahun lalu yang terbayarkan tahun 2023.

Rincian arus kas dari Aktivitas Non Anggaran Tahun 2023 dan Tahun 2022 adalah sebagai berikut.

Tabel 5.5.26
Arus Kas dari Aktivitas Transitoris Tahun 2023 dan 2022

No.	Arus Kas dari Aktivitas Transitoris	Tahun 2023	Tahun 2022	Kenaikan/ Penurunan	%
		(Rp)	(Rp)		
Arus Masuk Kas					
1	Penerimaan Perhitungan Fihak Ketiga (PFK)	60.224.513.698,00	57.012.697.577,64	3.211.816.120,36	5,63
2	Penerimaan Kembali Uang Persediaan dari Bend. Pengeluaran :				
	Total SPJ GU	78.931.033.546,00	0,00	78.931.033.546,00	0,00
	Total SPJ Nihil	32.401.334.332,00	0,00	32.401.334.332,00	0,00



CATATAN ATAS LAPORAN KEUANGAN
TAHUN ANGGARAN 2023

Lampiran 5.5

No.	Arus Kas dari Aktivitas Transitoris	Tahun 2023	Tahun 2022	Kenaikan/ Penurunan	%
		(Rp)	(Rp)		
3	Penerimaan Sisa UP TA. 2021	0,00	5.720.000,00	(5.720.000,00)	0,00
4	Penerimaan Sisa UP TA. 2022	0,00	147.606.380,00	(147.606.380,00)	0,00
5	Penerimaan Sisa UP TA. 2023	395.200.895,00	0,00	395.200.895,00	0,00
6	Penerimaan Sisa TU TA. 2022 dan TA. 2023	708.462.994,00	264.897.315,00	443.565.679,00	167,45
7	Kiriman Uang Masuk	0,00	0,00	0,00	0,00
Jumlah		172.660.545.465,00	57.430.921.272,64	115.229.624.192,36	200,64
Arus Keluar Kas					
1	Pengeluaran Perhitungan Fihak Ketiga (PFK)	60.224.513.698,00	57.012.697.577,64	3.211.816.120,36	5,63
2	Penerimaan Kembali Uang Persediaan dari Bend. Pengeluaran				
	Total SP2D UP	7.734.000.000,00	0,00	7.734.000.000,00	0,00
	Total SP2D GU	78.931.033.546,00	0,00	78.931.033.546,00	0,00
	Total SP2D TU	25.770.998.221,00	0,00	25.770.998.221,00	0,00
3	Pengeluaran Sisa UP TA. 2021	0,00	5.720.000,00	(5.720.000,00)	(100,00)
4	Pengeluaran Sisa UP TA. 2022	0,00	147.606.380,00	(147.606.380,00)	(100,00)
7	Kiriman Uang Keluar	88.063.700,00	0,00	88.063.700,00	0,00
Jumlah		172.748.609.165,00	57.166.023.957,64	115.582.585.207,36	202,19
Arus Kas Bersih dari Aktivitas Transitoris		(88.063.700,00)	264.897.315,00	(352.961.015,00)	(133,24)

5.5.4.1 Arus Masuk Kas	<u>2022 (Rp)</u>	<u>2021 (Rp)</u>
	172.660.545.465,00	57.430.921.272,64

Arus Masuk Kas dari Aktivitas Transitoris/Non Anggaran Tahun 2023 dan Tahun 2022 masing-masing adalah senilai Rp172.660.545.465,00 dan Rp57.430.921.272,64 terdiri dari penerimaan Perhitungan Fihak Ketiga (PFK), Penerimaan Kembali Uang Persediaan dari Bend. Pengeluaran dan penerimaan sisa Uang Persediaan (UP) dan sisa Tambahan Uang Persediaan (TU) serta kiriman uang masuk.

Uraian Arus Masuk Kas dari Aktivitas Non Anggaran dapat dilihat sebagai berikut.

Tabel 5.5.27
Arus Masuk Kas dari Aktivitas Non Anggaran Tahun 2023 dan 2022

No.	Arus Kas dari Aktivitas Transitoris	Tahun 2023	Tahun 2022	Kenaikan/ Penurunan	%
		(Rp)	(Rp)		
Arus Masuk Kas					
1	Penerimaan Perhitungan Fihak Ketiga (PFK)	60.224.513.698,00	57.012.697.577,64	3.211.816.120,36	5,63
2	Penerimaan Kembali Uang Persediaan dari Bend. Pengeluaran :				
	Total SPJ GU	78.931.033.546,00	0,00	78.931.033.546,00	0,00
	Total SPJ Nihil	32.401.334.332,00	0,00	32.401.334.332,00	0,00



CATATAN ATAS LAPORAN KEUANGAN
TAHUN ANGGARAN 2023

Lampiran 5.5

No.	Arus Kas dari Aktivitas Transitoris	Tahun 2023	Tahun 2022	Kenaikan/ Penurunan	%
		(Rp)	(Rp)		
3	Penerimaan Sisa UP TA. 2021	0,00	5.720.000,00	(5.720.000,00)	0,00
4	Penerimaan Sisa UP TA. 2022	0,00	147.606.380,00	(147.606.380,00)	0,00
5	Penerimaan Sisa UP TA. 2023	395.200.895,00	0,00	395.200.895,00	0,00
6	Penerimaan Sisa TU TA. 2022 dan TA. 2023	708.462.994,00	264.897.315,00	443.565.679,00	167,45
7	Kiriman Uang Masuk	0,00	0,00	0,00	0,00
Jumlah		172.660.545.465,00	57.430.921.272,64	115.229.624.192,36	200,64

Rincian arus masuk kas dari penerimaan Perhitungan Fihak Ketiga (PFK) Tahun 2023 dan Tahun 2022 masing-masing senilai Rp60.224.513.698,00 dan Rp57.012.697.577,64 dengan rincian sebagai berikut.

Tabel 5.5.28
Arus Masuk Kas dari Penerimaan Perhitungan Fihak Ketiga (PFK)
Tahun 2023 dan 2022

No	Penerimaan PFK	Tahun 2023	Tahun 2022 (Rp)	Kenaikan/ Penurunan	%
		(Rp)			
1	Iuran Wajib Pegawai	2.340.677.997,00	2.313.987.708,00	26.690.289,00	1,15
2	Potongan Taperum	0,00	0,00	0,00	0,00
3	BPJS Kesehatan	9.528.399.365,00	9.404.054.754,00	124.344.611,00	1,32
4	PPh Ps 21 Pembayaran Sekaligus JHT/Pensiun/Pesangon	28.196.302,00	12.163.097,00	16.033.205,00	131,82
5	PPh Ps 21 Honor/dll Pejabat/PNS/TNI/Polri/Pensiun	11.801.216.006,00	11.391.693.324,00	409.522.682,00	3,59
6	PPh Ps 22	800.879.480,00	800.504.461,00	375.019,00	0,05
7	PPh Ps 23	61.577.732,00	78.214.027,00	(16.636.295,00)	(21,27)
8	PPh Pasal 4 (2) Pengalihan Hak Tanah dan/atau Bangunan	0,00	9.300.000,00	(9.300.000,00)	(100,00)
9	PPh Pasal 4 (2) Sewa Tanah dan/atau Bangunan	40.479.225,00	51.462.400,00	(10.983.175,00)	(21,34)
10	PPh Pasal 4 (2) Jasa Konstruksi	524.282.718,00	621.867.703,00	(97.584.985,00)	(15,69)
11	PPh Ps 15	0,00	0,00	0,00	0,00
12	Pajak Pertambahan Nilai (PPN)	18.055.514.294,00	16.108.010.795,77	1.947.503.498,23	12,09
13	Iuran Wajib Pegawai (8%)	12.872.805.402,00	3.095.714.536,00	(222.909.134,00)	(1,70)
14	Jaminan Kecelakaan Kerja (JKK)	380.194.338,00	374.559.288,00	5.635.050,00	1,50
15	Jaminan Kematian (JKM)	1.140.582.313,00	1.121.498.822,00	19.083.491,00	1,70
16	TAPERA PEGAWAI	0,00	0,00	0,00	0,00
17	Potongan Askes	2.358.470,00	1.442.214,00	916.256,00	63,53
18	Pajak Restoran	0,00	111.429,00	(111.429,00)	(100,00)
19	Iuran Wajib Pegawai (3,25%)	368.099.134,00	189.342.724,00	178.756.410,00	94,41
20	BPJS Kesehatan Dewan	0,00	4.488.953,00	(4.488.953,00)	(100,00)
21	BPJS Kesehatan PPPK	520.059.125,00	257.731.341,00	262.327.784,00	101,78
22	IWP (1%) Iuran Wajib Pegawai - KDH/WKDH	0,00	114.300,00	(114.300,00)	(100,00)



No	Penerimaan PFK	Tahun 2023 (Rp)	Tahun 2022 (Rp)	Kenaikan/ Penurunan	%
23	IWP (8%) Iuran Wajib Pegawai - KDH/WKDH	0,00	352.800,00	(352.800,00)	(100,00)
24	IWP (1%) Iuran Wajib Pegawai - PPPK	127.535.381,00	63.638.929,00	63.896.452,00	100,40
25	PPh Pasal 4 ayat 2 (final)	1.623.746.416,00	1.112.443.971,87	511.302.444,13	45,96
26	Perhitungan Pihak Ketiga - Lainnya	7.910.000,00	0,00	7.910.000,00	0,00
Jumlah		60.224.513.698,00	57.012.697.577,64	3.211.816.120,36	5,63

5.5.4.2 Arus Keluar Kas

2023 (Rp)

172.748.609.165,00

2022 (Rp)

57.430.921.272,64

Arus Keluar Kas dari Aktivitas Transitoris Tahun 2023 dan Tahun 2022 masing-masing adalah senilai Rp172.748.609.165,00 dan Rp57.430.921.272,64 terdiri dari penerimaan Perhitungan Pihak Ketiga (PFK) dan Penerimaan Kembali Uang Persediaan dari Bendahara Pengeluaran.

Tabel 5.5.29
Arus Keluar Kas dari Aktivitas Transitor Tahun 2023 dan 2022

No.	Arus Kas dari Aktivitas Transitoris	Tahun 2023	Tahun 2022	Kenaikan/ Penurunan	%
		(Rp)	(Rp)		
Arus Keluar Kas					
1	Pengeluaran Perhitungan Pihak Ketiga (PFK)	60.224.513.698,00	57.012.697.577,64	3.211.816.120,36	5,63
2	Penerimaan Kembali Uang Persediaan dari Bend. Pengeluaran				
	Total SP2D UP	7.734.000.000,00	0,00	7.734.000.000,00	0,00
	Total SP2D GU	78.931.033.546,00	0,00	78.931.033.546,00	0,00
	Total SP2D TU	25.770.998.221,00	0,00	25.770.998.221,00	0,00
3	Pengeluaran Sisa UP TA. 2021	0,00	5.720.000,00	(5.720.000,00)	(100,00)
4	Pengeluaran Sisa UP TA. 2022	0,00	147.606.380,00	(147.606.380,00)	(100,00)
7	Kiriman Uang Keluar	88.063.700,00	0,00	88.063.700,00	0,00
Jumlah		172.748.609.165,00	57.166.023.957,64	115.582.585.207,36	202,19

Rincian arus keluar kas dari pengeluaran Perhitungan Pihak Ketiga (PFK) Tahun 2023 dan Tahun 2022 masing-masing senilai Rp60.224.513.698,00 dan Rp57.012.697.577,64 dengan rincian sebagai berikut.

Tabel 5.5.30
Arus Keluar Kas dari Pengeluaran Perhitungan Pihak Ketiga (PFK) Tahun 2023 dan 2022

No	Pengeluaran PFK	Tahun 2023 (Rp)	Tahun 2022 (Rp)	Kenaikan/ Penurunan	%
1	Iuran Wajib Pegawai	2.340.677.997,00	2.313.987.708,00	26.690.289,00	1,15
2	Potongan Taperum	0,00	0,00	0,00	0,00
3	BPJS Kesehatan	9.528.399.365,00	9.404.054.754,00	124.344.611,00	1,32



CATATAN ATAS LAPORAN KEUANGAN
TAHUN ANGGARAN 2023

Lampiran 5.5

No	Pengeluaran PFK	Tahun 2023 (Rp)	Tahun 2022 (Rp)	Kenaikan/ Penurunan	%
4	PPh Ps 21 Pembayaran Sekaligus JHT/Pensiun/Pesangon	28.196.302,00	12.163.097,00	16.033.205,00	131,82
5	PPh Ps 21 Honor/dll Pejabat/PNS/TNI/Polri/Pensiun	11.801.216.006,00	11.391.693.324,00	409.522.682,00	3,59
6	PPh Ps 22	800.879.480,00	800.504.461,00	375.019,00	0,05
7	PPh Ps 23	61.577.732,00	78.214.027,00	(16.636.295,00)	(21,27)
8	PPh Pasal 4 (2) Pengalihan Hak Tanah dan/atau Bangunan	0,00	9.300.000,00	(9.300.000,00)	(100,00)
9	PPh Pasal 4 (2) Sewa Tanah dan/atau Bangunan	40.479.225,00	51.462.400,00	(10.983.175,00)	(21,34)
10	PPh Pasal 4 (2) Jasa Konstruksi	524.282.718,00	621.867.703,00	(97.584.985,00)	(15,69)
11	PPh Ps 15	0,00	0,00	0,00	0,00
12	Pajak Pertambahan Nilai (PPN)	18.055.514.294,00	16.108.010.795,77	1.947.503.498,23	12,09
13	Iuran Wajib Pegawai (8%)	12.872.805.402,00	13.095.714.536,00	(222.909.134,00)	(1,70)
14	Jaminan Kecelakaan Kerja (JKK)	380.194.338,00	374.559.288,00	5.635.050,00	1,50
15	Jaminan Kematian (JKM)	1.140.582.313,00	1.121.498.822,00	19.083.491,00	1,70
16	TAPERA PEGAWAI	0,00	0,00	0,00	0,00
17	Potongan Askes	2.358.470,00	1.442.214,00	916.256,00	63,53
18	Pajak Restoran	0,00	111.429,00	(111.429,00)	(100,00)
19	Iuran Wajib Pegawai (3,25%)	368.099.134,00	189.342.724,00	178.756.410,00	94,41
20	BPJS Kesehatan Dewan	0,00	4.488.953,00	(4.488.953,00)	(100,00)
21	BPJS Kesehatan PPPK	520.059.125,00	257.731.341,00	262.327.784,00	101,78
22	IWP (1%) Iuran Wajib Pegawai - KDH/WKDH	0,00	114.300,00	(114.300,00)	(100,00)
23	IWP (8%) Iuran Wajib Pegawai - KDH/WKDH	0,00	352.800,00	(352.800,00)	(100,00)
24	IWP (1%) Iuran Wajib Pegawai - PPPK	127.535.381,00	63.638.929,00	63.896.452,00	100,40
25	PPh Pasal 4 ayat 2 (final)	1.623.746.416,00	1.112.443.971,87	511.302.444,13	45,96
26	Perhitungan Pihak Ketiga - Lainnya	7.910.000,00	0,00	7.910.000,00	0,00
Jumlah		60.224.513.698,00	57.012.697.577,64	3.211.816.120,36	5,63

5.5.5 Saldo Awal Kas di BUD dan Kas Bendahara Pengeluaran 2023 (Rp) 2022 (Rp)
76.583.026.629,67 21.962.179.832,18

Saldo Kas per 1 Januari 2023 senilai Rp76.583.026.629,67 dan Tahun 2022 Rp21.962.179.832,18.



5.5.6	Saldo Akhir Kas	<u>2023 (Rp)</u>	<u>2022 (Rp)</u>
		17.811.367.573,12	76.613.516.008,67

Saldo akhir Kas Per 31 Desember 2023 dan 2022 masing-masing senilai Rp17.811.367.573,12 dan Rp76.613.516.008,67 dengan rincian berikut.

Tabel 5.5.31
Saldo Akhir Kas Per 31 Desember 2023 dan 2022

No	Uraian	Tahun 2023 (Rp)	Tahun 2022 (Rp)	Kenaikan/ Penurunan	%
1	Kas di BUD dan Kas di Bendahara Pengeluaran	17.711.793.873,12	76.583.026.629,67	(58.871.232.756,55)	(76,87)
2	Kas di Bendahara Pengeluaran	0,00	0,00	0,00	0,00
3	Kas di Bendahara Penerimaan	88.063.700,00	0,00	0,00	0,00
4	Kas Lainnya Di Bendahara Pengeluaran	11.510.000,00	30.489.379,00	(18.979.379,00)	(62,25)
Jumlah		17.811.367.573,12	76.613.516.008,67	(58.802.148.435,55)	(76,75)

- a. Kas di BUD dan Kas di Bendahara Pengeluaran Per 31 Desember 2023 senilai Rp17.711.793.873,12 terdiri dari :
 - Kas di BUD Per 31 Desember 2022 senilai Rp14.428.033.676,32;
 - Kas di Bendahara FKTP merupakan Kas Dana Kapitasi pada Bendahara FKTP Puskesmas Mpunda, Puskesmas Paruga dan Puskesmas Penanae dan Kas BOK pada FKTP di 7 (tujuh) Puskesmas pada Dinas Kesehatan senilai Rp139.665.450,00; dan
 - Kas di Badan Layanan Umum Daerah Rp3.144.094.746,80.
- b. Kas di Bendahara Penerimaan senilai Rp88.063.700,00 terdiri dari
 - Pendapatan Retribusi atas pemanfaatan Aset Daerah pada Dinas Perumahan, Kawasan, Permukiman dan Pertahanan senilai Rp86.713.700,00
 - Pendapatan Retribusi Pemakaian Kekayaan Daerah pada Dinas Perumahan, Kawasan, Permukiman dan Pertahanan senilai Rp1.350.000,00,
- c. Kas Lainnya di Bendahara Pengeluaran senilai Rp11.510.000,00 merupakan:
 - Kas yang tidak digunakan pada Dinas pendidikan dan Olahraga senilai Rp11.510.000,00 merupakan pengembalian BOP PAUD.



5.6 Penjelasan Laporan Perubahan Ekuitas (LPE)

Laporan Perubahan Ekuitas merupakan laporan penghubung antara Laporan Operasional dengan Neraca tentang kenaikan atau penurunan ekuitas atas aktivitas operasional pada tahun pelaporan. Dari laporan ekuitas dapat dijelaskan sebagai berikut.

Tabel 5.6.1
Laporan Perubahan Ekuitas 2023 dan 2022

No	Uraian	2023	2022
1	Ekuitas Awal	2.100.460.506.926,58	1.948.090.010.502,74
2	Surplus/Defisit - LO	91.553.721.512,64	135.939.499.834,79
3	Dampak Kumulatif Perubahan Kebijakan/Kesalahan Mendasar:	26.537.869.874,63	16.430.996.589,05
5	Koreksi Ekuitas - Investasi	0,00	0,00
6	Koreksi Ekuitas - Aset Tetap	2.099.407.000,00	354.287.000,00
7	Koreksi Ekuitas - Aset Lainnya	0,00	0,00
8	Koreksi Ekuitas - Kewajiban	0,00	0,00
9	Koreksi Ekuitas - Lainnya	24.438.462.874,63	16.076.709.589,05
10	Koreksi Ekuitas - Aset Lancar	0,00	0,00
11	Ekuitas Akhir	2.218.552.098.313,85	2.100.460.506.926,58

5.6.1	Ekuitas Awal	<u>2023 (Rp)</u> 2.100.460.506.926,58	<u>2022 (Rp)</u> 1.948.090.010.502,74
-------	--------------	--	--

Jumlah ekuitas awal tahun 2023 senilai Rp2.100.460.506.926,58 merupakan saldo akhir ekuitas tahun 2022, sementara ekuitas awal 2022 senilai Rp1.948.090.010.502,74.

5.6.2	Surplus/Defisit - LO	<u>2023 (Rp)</u> 91.553.721.512,64	<u>2022 (Rp)</u> 135.939.499.834,79
-------	----------------------	---------------------------------------	--

Saldo Surplus/Defisit - LO bersumber pada Laporan Operasional tahun 2023 senilai Rp91.553.721.512,64 dan mengalami penurunan senilai Rp44.385.778.322,15 atau 32,65% jika dibandingkan tahun 2022 senilai Rp135.939.499.834,79 dengan rincian sebagai berikut.



Tabel 5.6.2
Laporan Operasional Pemerintah Kota Bima Tahun 2023 dan 2022

No	Uraian	2023	2022	Kenaikan/ (Penurunan)	(%)
1	Pendapatan	913.511.579.675,13	879.993.310.778,36	33.518.268.896,77	3,81
2	Beban	821.034.895.988,01	741.938.712.912,51	79.096.183.075,50	10,66
3	Surplus/Defisit dari Kegiatan Operasi	92.476.683.687,12	138.054.597.865,85	(45.577.914.178,73)	(33,01)
4	Surplus/Defisit dari Kegiatan Non Operasional	(922.962.174,48)	(2.115.098.031,06)	1.192.135.856,58	(56,36)
5	Surplus/Defisit sebelum Pos Luar Biasa – LO	91.553.721.512,64	135.939.499.834,79	(44.385.778.322,15)	(32,65)
6	Pos Luar Biasa	0,00	0,00	0,00	0,00
7	Surplus/Defisit - LO	91.553.721.512,64	135.939.499.834,79	(44.385.778.322,15)	(32,65)

5.6.3	Dampak Kumulatif Perubahan Kebijakan/Kesalahan Mendasar	2023 (Rp)	2022 (Rp)
		26.537.869.874,63	16.430.996.589,05

Dampak kumulatif Perubahan Kebijakan mendasar pada Pemerintah Kota Bima Tahun 2023 senilai Rp26.537.869.874,63 dan Tahun 2022 senilai Rp16.430.996.589,05 dengan rincian sebagai berikut.

Tabel 5.6.3
Dampak kumulatif Perubahan Kebijakan mendasar Tahun 2023 dan 2022

No	Uraian	2023	2022
1	Dampak Kumulatif Perubahan Kebijakan/Kesalahan Mendasar:	26.537.869.874,63	16.430.996.589,05
2	Koreksi Ekuitas - Aset Tetap	2.099.407.000,00	354.287.000,00
3	Koreksi Ekuitas Lainnya	24.438.462.874,63	16.076.709.589,05

5.6.3.1	Koreksi Ekuitas – Aset Tetap	2023 (Rp)	2022 (Rp)
		2.099.407.000,00	354.287.000,00

Koreksi Ekuitas – Aset Tetap Tahun 2023 senilai Rp2.099.407.000,00 terdapat pada OPD Dinas Perumahan, Kawasan dan Permukiman dan Tahun 2022 senilai Rp 354.287.000,00 terdapat pada 2 (dua) OPD yaitu: Sekretariat Daerah senilai Rp242.300.000,00 dan Dinas Perpustakaan dan Arsip senilai Rp 111.987.000,00.



5.6.3.2	Koreksi Ekuitas	<u>2023 (Rp)</u>	<u>2022 (Rp)</u>
	Lainnya	24.438.462.874,63	16.076.709.589,05

Koreksi Ekuitas – Lainnya Tahun 2023 dan 2022 senilai Rp24.438.462.874,63 dan Rp16.076.709.589,05.

Rincian Tabel koreksi Ekuitas :

KOREKSI EKUITAS LAINNYA		
NO	Uraian	NILAI
1	PIUTANG PBBP2	41.270.174,00
2	PIUTANG TRANSFER PEMERINTAH PUSAT	(728.448.661,00)
3	PENYISIHAN PIUTANG PAJAK DAERAH	(52.894.856,04)
4	ASET TETAP TANAH	23.924.082.999,00
5	ASET TETAP BAGUNAN DAN GEDUNG	2.284.507.000,00
6	AKM PENYUSUTAN PERALATAN DAN MESIN	3.362.288.530,00
7	AKM PENYUSUTAN GEDUNG & BANGUNAN	384.716.749,00
8	ASET LAIN-LAIN	(8.619.870.105,04)
9	AKUMULASI PENYUSUTAN ASET LAIN-LAIN	4.845.606.346,71
10	UTANG BELANJA	(1.002.795.302,00)
TOTAL KOREKSI EKUITAS LAINNYA		24.438.462.874,63

5.6.4	Ekuitas Akhir	<u>2023 (Rp)</u>	<u>2022 (Rp)</u>
		2.218.552.098.313,85	2.100.460.506.926,58

Saldo Ekuitas Akhir per 31 Desember 2023 senilai Rp2.218.552.098.313,85 dan 2022 Rp2.100.460.506.926,58 Dampak Kumulatif Perubahan Kebijakan/ Kesalahan Mendasar.

BAB VI

PENJELASAN ATAS INFORMASI-INFORMASI

NON KEUANGAN



BAB VI

PENJELASAN ATAS INFORMASI-INFORMASI NON KEUANGAN

Kota Bima secara astronomis terletak di ujung timur Pulau Sumbawa di antara 8°20'-8°30' Lintang Selatan dan 118°41'-118°48' Bujur Timur, dengan sebagian besar batas wilayah Kota Bima di kelilingi oleh wilayah Kabupaten Bima yaitu: di sebelah utara berbatasan dengan Kecamatan Ambalawi, di sebelah selatan berbatasan dengan Kecamatan Palibelo, di sebelah Timur berbatasan dengan Kecamatan Wawo, dan di sebelah Barat berbatasan dengan Teluk Bima.

Luas wilayah Kota Bima meliputi wilayah daratan seluas 222,25km², dengan jumlah kecamatan sebanyak lima kecamatan yang dihuni oleh penduduk asli suku Mbojo (Bima) dan suku pendatang lainnya. Adapun lima kecamatan yang terdapat di wilayah Kota Bima adalah: Rasanae Barat, Mpunda, Rasanae Timur, Raba, dan Asakota.

Asakota merupakan kecamatan yang memiliki luas area terbesar, yaitu 69,03km² sedangkan Kecamatan Rasanae Barat merupakan kecamatan tersempit dengan luas wilayah hanya 10,14km². Artinya, hampir sepertiga atau 31,06% wilayah Kota Bima merupakan bagian wilayah Kecamatan Asakota, kemudian 28,83% dan 28,67% merupakan wilayah kecamatan Rasanae Timur dan Kecamatan Raba. Sisanya 10% adalah wilayah Kecamatan Rasanae Barat dan Mpunda, sebagaimana yang dijabarkan dalam tabel berikut.

Tabel 6.1
Luas Wilayah Kota Bima Berdasarkan Kecamatan

No.	Kecamatan	Luas (km ²)	Persentase
(1)	(2)	(3)	(4)
1	Rasanae Barat	10,14	4,56
2	Mpunda	15,28	6,88
3	Rasanae Timur	64,07	28,83
4	Raba	63,73	28,67
5	Asakota	69,03	31,06
Total		222,25	100,00

Sumber : Kota Bima Dalam Angka, 2023

Lebih rinci, kelima kecamatan tersebut terdiri dari total 41 kelurahan, yang dapat dijabarkan dalam tabel berikut :

Tabel 6.2
Ibu Kota Kecamatan dan Jumlah Kelurahan per Kecamatan

Kecamatan	Ibu Kota Kecamatan	Jumlah Kelurahan
(1)	(2)	(3)
1. Rasanae Barat	Paruga	6
2. Mpunda	Sadia	10
3. Rasanae Timur	Kumbe	8
4. Raba	Penaraga	11
5. Asakota	Melayu	6
Jumlah		41



Sumber : Kota Bima Dalam Angka, 2023

Jumlah PNSD di Kota Bima adalah 3.322 orang, yang terdiri dari Eselon dan Non Eselon. Tidak ada Eselon I, Eselon II sebanyak 28 orang, Eselon III sebanyak 129 orang, Eselon IV sebanyak 346 orang, dan Eselon V sebanyak 0 orang. Sedangkan untuk Non Eselon terdiri dari Tenaga Fungsional sebanyak 1.925 orang dan Staf 894 orang. Jumlah PNS per golongan dan per jabatan Pemerintah Kota Bima sebagaimana yang tertuang dalam daftar berikut :

Tabel 6.3

Daftar Jumlah PNS Pergolongan Pemerintah Kota Bima Per 31 Desember 2023

Golongan/Ruang	Eselon					Non Eselon		Jumlah
	I	II	III	IV	V	Jabatan Fungsional Tertentu	Jabatan Pelaksana	
<i>I</i>	<i>2</i>	<i>3</i>	<i>4</i>	<i>5</i>	<i>6</i>	<i>7</i>	<i>8</i>	<i>9</i>
Golongan IV/e	0	0	0	0	0	0	0	0
Golongan IV/d	0	1	0	0	0	0	0	1
Golongan IV/c	0	16	0	0	0	7	0	23
Golongan IV/b	0	10	22	1	0	211	1	245
Golongan IV/a	0	1	82	11	0	328	14	436
Jumlah Golongan IV	0	28	104	12	0	546	15	705
Golongan III/d	0	0	24	201	0	487	133	845
Golongan III/c	0	0	1	104	0	329	194	628
Golongan III/b	0	0	0	21	0	257	116	394
Golongan III/a	0	0	0	8	0	248	236	492
Jumlah Golongan III	0	0	25	334	0	1321	679	2359
Golongan II/d	0	0	0	0	0	20	77	97
Golongan II/c	0	0	0	0	0	29	63	92
Golongan II/b	0	0	0	0	0	6	29	35
Golongan II/a	0	0	0	0	0	3	20	23
Jumlah Golongan II	0	0	0	0	0	58	189	247
Golongan I/d	0	0	0	0	0	0	7	7
Golongan I/c	0	0	0	0	0	0	4	4
Golongan I/b	0	0	0	0	0	0	0	0
Golongan I/a	0	0	0	0	0	0	0	0
Jumlah Golongan I	0	0	0	0	0	0	11	11
Total	0	28	129	346	0	1925	894	3322



CATATAN ATAS LAPORAN KEUANGAN
TAHUN ANGGARAN 2023

Lampiran 6

Untuk lebih rinci, berikut dilampirkan daftar jumlah PNS per golongan per jabatan Lingkungan Pemerintah Kota Bima :

Tabel 6.4
Rincian PNS Pergolongan Perjabatan Pemerintah Kota Bima Per 31 Desember 2023

NO	INSTANSI/UNIT KERJA	PEGAWAI NEGERI SIPIL											JML
		ESELON								NON ESELON			
		II/a	II/b	III/a	III/b	IV/a	IV/b	V	JML	Jabatan Fungsional Tertentu	Jabatan Pelaksana	JML	
1	2	3	4	5	6	7	8	9	10	11	12	13	14
1	Sekretariat Daerah	1	4	0	0	0	0	0	5	0	0	0	5
2	Bagian Pemerintahan Setda	0	0	1	0	0	0	0	1	3	9	12	13
3	Bagian Kesejahteraan Rakyat Setda	0	0	1	0	0	0	0	1	3	10	13	14
4	Bagian Hukum Setda	0	0	1	0	0	0	0	1	2	9	11	12
5	Bagian Perekonomian dan Sumber Daya Alam Setda	0	0	1	0	0	0	0	1	2	7	9	10
6	Bagian Administrasi Pembangunan Setda	0	0	1	0	0	0	0	1	3	8	11	12
7	Bagian Pengadaan Barang dan Jasa Setda	0	0	1	0	0	0	0	1	14	3	17	18
8	Bagian Organisasi Setda	0	0	1	0	0	0	0	1	5	5	10	11
9	Bagian Umum Setda	0	0	1	0	1	0	0	2	0	15	15	17
10	Bagian Protokol dan Komunikasi Pimpinan Setda	0	0	1	0	1	0	0	2	2	6	8	10
11	Sekretariat DPRD	0	0	3	0	1	0	0	4	3	20	23	27
12	Inspektorat	0	1	3	0	1	0	0	5	46	8	54	59
13	Satuan Polisi Pamong Praja	0	0	1	3	8	0	0	12	3	24	27	39
14	Dinas Pendidikan dan Kebudayaan	0	1	1	3	5	0	0	10	30	32	62	72
15	Dinas Kesehatan	0	1	1	3	2	1	0	8	51	14	65	73
16	Dinas Pekerjaan Umum dan Penataan Ruang	0	1	1	4	4	2	0	12	19	38	57	69
17	Dinas Pemadam Kebakaran dan Penyelamatan	0	1	1	2	6	0	0	10	2	18	20	30
18	Dinas Perumahan dan Kawasan Permukiman	0	1	1	3	2	0	0	7	6	12	18	25
19	Dinas Sosial	0	1	1	3	1	0	0	6	13	16	29	35
20	Dinas Tenaga Kerja	0	0	0	2	3	1	0	6	3	9	12	18
21	Dinas Pemberdayaan Perempuan dan PA	0	1	1	2	2	1	0	7	6	11	17	24
22	Dinas Ketahanan Pangan	0	1	0	3	0	0	0	4	8	9	17	21
23	Dinas Lingkungan Hidup	0	1	1	4	4	1	0	11	11	90	101	112
24	Dinas Kependudukan dan Catatan Sipil	0	1	1	3	2	0	0	7	8	16	24	31
25	Dinas Pengendalian Penduduk dan KB	0	0	1	2	2	0	0	5	7	12	19	24
26	Dinas Perhubungan	0	1	1	2	8	0	0	12	2	18	20	32
27	Dinas Komunikasi,	0	1	1	4	1	0	0	7	12	15	27	34



CATATAN ATAS LAPORAN KEUANGAN
TAHUN ANGGARAN 2023

Lampiran 6

NO	INSTANSI/UNIT KERJA	PEGAWAI NEGERI SIPIL											JML
		ESELON							NON ESELON			JML	
		II/a	II/b	III/a	III/b	IV/a	IV/b	V	JML	Jabatan Fungsional Tertentu	Jabatan Pelaksana		
	Informatika dan Statistik												
28	Dinas KOPERINDAG	0	1	1	2	4	2	0	10	10	20	30	40
29	Dinas Penanaman Modal dan PTSP	0	1	1	0	1	0	0	3	6	14	20	23
30	Dinas Perpustakaan dan Arsip Daerah	0	1	1	4	1	0	0	7	19	8	27	34
31	Dinas Kelautan dan Perikanan	0	0	1	3	1	0	0	5	8	10	18	23
32	Dinas Pariwisata, Pemuda dan Olahraga	0	1	1	4	1	0	0	7	16	11	27	34
33	Dinas Pertanian	0	1	1	5	7	5	0	19	61	23	84	103
34	BAPPEDA LITBANG	0	1	1	2	1	0	0	5	16	14	30	35
35	Badan Riset dan Inovasi Daerah	0	0	1	2	1	0	0	4	5	10	15	19
36	BPKAD	0	1	0	6	13	0	0	20	6	50	56	76
37	Badan Kepegawaian dan Pengembangan SDM	0	1	1	2	2	0	0	6	16	11	27	33
38	BPBD	0	1	1	3	1	0	0	6	9	7	16	22
39	Badan Kesatuan Bangsa dan Politik	0	1	1	4	1	0	0	7	8	12	20	27
40	Kecamatan Asakota	0	0	1	1	4	2	0	8	7	4	11	19
41	Kecamatan RasanaE Barat	0	0	1	1	4	2	0	8	8	4	12	20
42	Kecamatan RasanaE Timur	0	0	1	1	6	1	0	9	5	2	7	16
43	Kecamatan Mpunda	0	0	1	1	6	1	0	9	7	5	12	21
44	Kecamatan Raba	0	0	0	1	5	2	0	8	9	3	12	20
45	Kelurahan Dara	0	0	0	0	1	4	0	5	0	1	1	6
46	Kelurahan Dodu	0	0	0	0	1	3	0	4	0	1	1	5
47	Kelurahan Jatibaru	0	0	0	0	1	4	0	5	0	3	3	8
48	Kelurahan Jatibaru Timur	0	0	0	0	1	4	0	5	0	1	1	6
49	Kelurahan Jatiwangi	0	0	0	0	1	4	0	5	0	2	2	7
50	Kelurahan Kendo	0	0	0	0	0	4	0	4	0	5	5	9
51	Kelurahan Kodo	0	0	0	0	1	4	0	5	0	4	4	9
52	Kelurahan Kolo	0	0	0	0	1	4	0	5	0	3	3	8
53	Kelurahan Kumbe	0	0	0	0	1	4	0	5	0	4	4	9
54	Kelurahan Lampe	0	0	0	0	1	4	0	5	0	2	2	7
55	Kelurahan Lelamase	0	0	0	0	0	4	0	4	0	2	2	6
56	Kelurahan Lewirato	0	0	0	0	1	4	0	5	0	3	3	8
57	Kelurahan Mande	0	0	0	0	1	4	0	5	0	2	2	7
58	Kelurahan Manggemaci	0	0	0	0	1	3	0	4	0	5	5	9
59	Kelurahan Matakando	0	0	0	0	1	4	0	5	0	2	2	7



CATATAN ATAS LAPORAN KEUANGAN
TAHUN ANGGARAN 2023

Lampiran 6

NO	INSTANSI/UNIT KERJA	PEGAWAI NEGERI SIPIL											JML
		ESELON							NON ESELON			JML	
		II/a	II/b	III/a	III/b	IV/a	IV/b	V	JML	Jabatan Fungsional Tertentu	Jabatan Pelaksana		
60	Kelurahan Melayu	0	0	0	0	1	4	0	5	0	4	4	9
61	Kelurahan Monggonao	0	0	0	0	1	4	0	5	0	3	3	8
62	Kelurahan NaE	0	0	0	0	1	4	0	5	0	2	2	7
63	Kelurahan Nitu	0	0	0	0	1	4	0	5	0	1	1	6
64	Kelurahan Ntobo	0	0	0	0	1	3	0	4	0	4	4	8
65	Kelurahan Nungga	0	0	0	0	1	4	0	5	0	1	1	6
66	Kelurahan Oi Fo'o	0	0	0	0	1	4	0	5	0	2	2	7
67	Kelurahan Oimbo	0	0	0	0	1	4	0	5	0	1	1	6
68	Kelurahan Pane	0	0	0	0	1	4	0	5	0	3	3	8
69	Kelurahan Panggi	0	0	0	0	1	4	0	5	0	7	7	12
70	Kelurahan Paruga	0	0	0	0	1	4	0	5	0	1	1	6
71	Kelurahan PenanaE	0	0	0	0	1	4	0	5	0	1	1	6
72	Kelurahan Pendaraga	0	0	0	0	1	4	0	5	0	2	2	7
73	Kelurahan Penatoi	0	0	0	0	1	4	0	5	0	4	4	9
74	Kelurahan Rabadompu Barat	0	0	0	0	1	4	0	5	0	2	2	7
75	Kelurahan Rabadompu Timur	0	0	0	0	1	4	0	5	0	5	5	10
76	Kelurahan Rabangodu Selatan	0	0	0	0	1	4	0	5	0	8	8	13
77	Kelurahan Rabangodu Utara	0	0	0	0	1	4	0	5	0	8	8	13
78	Kelurahan Rite	0	0	0	0	1	4	0	5	0	2	2	7
79	Kelurahan Rontu	0	0	0	0	1	4	0	5	0	6	6	11
80	Kelurahan Sadia	0	0	0	0	1	4	0	5	0	1	1	6
81	Kelurahan SambinaE	0	0	0	0	1	4	0	5	0	1	1	6
82	Kelurahan Santi	0	0	0	0	1	4	0	5	0	5	5	10
83	Kelurahan SaraE	0	0	0	0	1	4	0	5	0	4	4	9
84	Kelurahan Tanjung	0	0	0	0	1	4	0	5	0	2	2	7
85	Kelurahan Ule	0	0	0	0	1	4	0	5	0	2	2	7
86	SKB	0	0	0	0	0	1	0	1	13	1	14	15
87	RSUD Kota Bima	0	0	0	1	2	1	0	4	87	10	97	101
88	Puskesmas Kolo	0	0	0	0	0	1	0	1	17	1	18	19
89	Puskesmas Mpunda	0	0	0	0	0	1	0	1	79	6	85	86
90	Puskesmas Paruga	0	0	0	0	0	1	0	1	70	3	73	74
91	Puskesmas PenanaE	0	0	0	0	0	1	0	1	64	6	70	71
92	Puskesmas Rasanae Timur	0	0	0	0	0	1	0	1	34	4	38	39
93	Puskesmas Kumbe	0	0	0	0	0	1	0	1	28	1	29	30



CATATAN ATAS LAPORAN KEUANGAN
TAHUN ANGGARAN 2023

Lampiran 6

NO	INSTANSI/UNIT KERJA	PEGAWAI NEGERI SIPIL											
		ESELON								NON ESELON			JML
		II/a	II/b	III/a	III/b	IV/a	IV/b	V	JML	Jabatan Fungsional Tertentu	Jabatan Pelaksana	JML	
94	Puskesmas Jatibaru	0	0	0	0	0	1	0	1	55	1	56	57
95	UPT. Laboratorium Kesehatan Daerah dan Pemeliharaan Alat Kesehatan	0	0	0	0	1	0	0	1	13	0	13	14
96	SDN 01 Melayu Kota Bima	0	0	0	0	0	0	0	0	9	0	9	9
97	SDN 02 Suntu Kota Bima	0	0	0	0	0	0	0	0	18	1	19	19
98	SDN 03 Jatiwangi Kota Bima	0	0	0	0	0	0	0	0	3	0	3	3
99	SDN 05 Rabangodu Utara Kota Bima	0	0	0	0	0	0	0	0	17	1	18	18
100	SDN 06 Kodo Kota Bima	0	0	0	0	0	0	0	0	8	0	8	8
101	SDN 07 Kumbe Kota Bima	0	0	0	0	0	0	0	0	8	3	11	11
102	SDN 08 Penanae Kota Bima	0	0	0	0	0	0	0	0	7	0	7	7
103	SDN 10 Penatoi Kota Bima	0	0	0	0	0	0	0	0	14	0	14	14
104	SDN 11 Manggemaci Kota Bima	0	0	0	0	0	0	0	0	13	3	16	16
105	SDN 12 Sarae Kota Bima	0	0	0	0	0	0	0	0	8	1	9	9
106	SDN 13 Kolo Kota Bima	0	0	0	0	0	0	0	0	6	1	7	7
107	SDN 14 Sadia Kota Bima	0	0	0	0	0	0	0	0	11	0	11	11
108	SDN 15 Ntobo Kota Bima	0	0	0	0	0	0	0	0	6	0	6	6
109	SDN 16 Salama Kota Bima	0	0	0	0	0	0	0	0	5	0	5	5
110	SDN 17 Pane Kota Bima	0	0	0	0	0	0	0	0	7	0	7	7
111	SDN 18 Dodu Kota Bima	0	0	0	0	0	0	0	0	6	0	6	6
112	SDN 19 Rabangodu Utara Kota Bima	0	0	0	0	0	0	0	0	13	4	17	17
113	SDN 20 Rabadompu Timur Kota Bima	0	0	0	0	0	0	0	0	10	0	10	10
114	SDN 21 Tolomundu Kota Bima	0	0	0	0	0	0	0	0	15	2	17	17
115	SDN 22 Jatibaru Kota Bima	0	0	0	0	0	0	0	0	8	0	8	8
116	SDN 24 Rabangodu Utara Kota Bima	0	0	0	0	0	0	0	0	5	2	7	7
117	SDN 25 Santi Kota Bima	0	0	0	0	0	0	0	0	8	0	8	8
118	SDN 26 Rabadompu Barat Kota Bima	0	0	0	0	0	0	0	0	6	0	6	6
119	SDN 27 Rabadompu Timur Kota Bima	0	0	0	0	0	0	0	0	10	0	10	10
120	SDN 28 Melayu Kota Bima	0	0	0	0	0	0	0	0	16	0	16	16
121	SDN 29 Tanjung Kota Bima	0	0	0	0	0	0	0	0	18	2	20	20
122	SDN 30 Nitu Kota Bima	0	0	0	0	0	0	0	0	7	0	7	7
123	SDN 31 Lelamase Kota Bima	0	0	0	0	0	0	0	0	6	1	7	7



CATATAN ATAS LAPORAN KEUANGAN
TAHUN ANGGARAN 2023

Lampiran 6

NO	INSTANSI/UNIT KERJA	PEGAWAI NEGERI SIPIL											JML
		ESELON							NON ESELON			JML	
		II/a	II/b	III/a	III/b	IV/a	IV/b	V	JML	Jabatan Fungsional Tertentu	Jabatan Pelaksana		
124	SDN 32 Panggi Kota Bima	0	0	0	0	0	0	0	0	7	0	7	7
125	SDN 33 Lampe Kota Bima	0	0	0	0	0	0	0	0	8	2	10	10
126	SDN 34 Bonto Kota Bima	0	0	0	0	0	0	0	0	6	0	6	6
127	SDN 35 Nungga Kota Bima	0	0	0	0	0	0	0	0	2	1	3	3
128	SDN 36 Nggarolo Kota Bima	0	0	0	0	0	0	0	0	6	3	9	9
129	SDN 37 Kendo Kota Bima	0	0	0	0	0	0	0	0	5	0	5	5
130	SDN 39 Rabadompu Barat Kota Bima	0	0	0	0	0	0	0	0	9	1	10	10
131	SDN 40 Lewirato Kota Bima	0	0	0	0	0	0	0	0	8	2	10	10
132	SDN 42 Manggemaci Kota Bima	0	0	0	0	0	0	0	0	9	1	10	10
133	SDN 43 Melayu Kota Bima	0	0	0	0	0	0	0	0	0	0	0	0
134	SDN 44 Mande Kota Bima	0	0	0	0	0	0	0	0	6	0	6	6
135	SDN 45 Pane Kota Bima	0	0	0	0	0	0	0	0	8	0	8	8
136	SDN 46 Lela Kota Bima	0	0	0	0	0	0	0	0	7	0	7	7
137	SDN 47 Kodo Kota Bima	0	0	0	0	0	0	0	0	6	0	6	6
138	SDN 48 Kumbe Kota Bima	0	0	0	0	0	0	0	0	7	1	8	8
139	SDN 49 Rabangodu Selatan Kota Bima	0	0	0	0	0	0	0	0	16	1	17	17
140	SDN 50 Pendaraga Kota Bima	0	0	0	0	0	0	0	0	6	0	6	6
141	SDN 51 Rite Kota Bima	0	0	0	0	0	0	0	0	5	0	5	5
142	SDN 52 Busu Kota Bima	0	0	0	0	0	0	0	0	9	0	9	9
143	SDN 53 Oi Fo'o Kota Bima	0	0	0	0	0	0	0	0	7	1	8	8
144	SDN 54 Santi Kota Bima	0	0	0	0	0	0	0	0	0	0	0	0
145	SDN 55 Dara Kota Bima	0	0	0	0	0	0	0	0	13	2	15	15
146	SDN 56 Tolobali Kota Bima	0	0	0	0	0	0	0	0	7	0	7	7
147	SDN 57 Wadumbolo Kota Bima	0	0	0	0	0	0	0	0	8	1	9	9
148	SDN 58 Tambana Kota Bima	0	0	0	0	0	0	0	0	5	0	5	5
149	SDN 59 Rasalewi Kota Bima	0	0	0	0	0	0	0	0	8	3	11	11
150	SDN 60 Sambinae Kota Bima	0	0	0	0	0	0	0	0	6	2	8	8
151	SDN 61 Karara Kota Bima	0	0	0	0	0	0	0	0	9	0	9	9
152	SDN 62 Rontu Kota Bima	0	0	0	0	0	0	0	0	11	1	12	12
153	SDN 63 Dodu Kota Bima	0	0	0	0	0	0	0	0	6	0	6	6
154	SDN 64 Sori Kota Bima	0	0	0	0	0	0	0	0	2	0	2	2
155	SDN 65 Jatibaru Kota Bima	0	0	0	0	0	0	0	0	12	1	13	13



CATATAN ATAS LAPORAN KEUANGAN
TAHUN ANGGARAN 2023

Lampiran 6

NO	INSTANSI/UNIT KERJA	PEGAWAI NEGERI SIPIL											
		ESELON								NON ESELON			JML
		II/a	II/b	III/a	III/b	IV/a	IV/b	V	JML	Jabatan Fungsional Tertentu	Jabatan Pelaksana	JML	
156	SDN 66 Kuta Kota Bima	0	0	0	0	0	0	0	0	5	0	5	5
157	SDN 67 Rabantala Kota Bima	0	0	0	0	0	0	0	0	7	0	7	7
158	SDN 68 Kolo Kota Bima	0	0	0	0	0	0	0	0	9	0	9	9
159	SDN 69 Kabanta Kota Bima	0	0	0	0	0	0	0	0	5	1	6	6
160	SDN 70 Tolotongga Kota Bima	0	0	0	0	0	0	0	0	9	1	10	10
161	SDN 71 Wenggo Kota Bima	0	0	0	0	0	0	0	0	2	0	2	2
162	SDN 72 Ntobo Kota Bima	0	0	0	0	0	0	0	0	5	1	6	6
163	SDN 73 Sabali Kota Bima	0	0	0	0	0	0	0	0	6	0	6	6
164	SDN 74 Songgela Kota Bima	0	0	0	0	0	0	0	0	5	0	5	5
165	SDN 76 Toloweri Kota Bima	0	0	0	0	0	0	0	0	5	0	5	5
166	SDN 77 Niu Kota Bima	0	0	0	0	0	0	0	0	8	0	8	8
167	SMPN 01 Kota Bima	0	0	0	0	0	0	0	0	50	2	52	52
168	SMPN 02 Kota Bima	0	0	0	0	0	0	0	0	43	4	47	47
169	SMPN 03 Kota Bima	0	0	0	0	0	0	0	0	21	3	24	24
170	SMPN 04 Kota Bima	0	0	0	0	0	0	0	0	26	3	29	29
171	SMPN 05 Kota Bima	0	0	0	0	0	0	0	0	25	3	28	28
172	SMPN 06 Kota Bima	0	0	0	0	0	0	0	0	29	2	31	31
173	SMPN 07 Kota Bima	0	0	0	0	0	0	0	0	22	4	26	26
174	SMPN 08 Kota Bima	0	0	0	0	0	0	0	0	26	6	32	32
175	SMPN 09 Kota Bima	0	0	0	0	0	0	0	0	20	2	22	22
176	SMPN 10 Kota Bima	0	0	0	0	0	0	0	0	14	4	18	18
177	SMPN 11 Kota Bima	0	0	0	0	0	0	0	0	23	3	26	26
178	SMPN 12 Kota Bima	0	0	0	0	0	0	0	0	10	0	10	10
179	SMPN 13 Kota Bima	0	0	0	0	0	0	0	0	23	2	25	25
180	SMPN 14 Kota Bima	0	0	0	0	0	0	0	0	10	4	14	14
181	SMPN 15 Kota Bima	0	0	0	0	0	0	0	0	10	1	11	11
182	SMP Muhamadiyah	0	0	0	0	0	0	0	0	0	0	0	0
183	MIS Darul Hikmah Matakando	0	0	0	0	0	0	0	0	0	0	0	0
184	MI Dodu Kota Bima	0	0	0	0	0	0	0	0	0	0	0	0
185	MI Nurul Ilmi Paruga	0	0	0	0	0	0	0	0	0	0	0	0
186	MI SambinaE Kota Bima	0	0	0	0	0	0	0	0	0	0	0	0
187	MIS Mande Kota Bima	0	0	0	0	0	0	0	0	0	0	0	0
188	MTs Al- Husaini	0	0	0	0	0	0	0	0	0	0	0	0



CATATAN ATAS LAPORAN KEUANGAN
TAHUN ANGGARAN 2023

Lampiran 6

NO	INSTANSI/UNIT KERJA	PEGAWAI NEGERI SIPIL											JML
		ESELON							NON ESELON			JML	
		II/a	II/b	III/a	III/b	IV/a	IV/b	V	JML	Jabatan Fungsional Tertentu	Jabatan Pelaksana		
189	MTs Darul Hikmah	0	0	0	0	0	0	0	0	0	0	0	0
190	MTsN Bima	0	0	0	0	0	0	0	0	0	0	0	0
191	MTsN Raba	0	0	0	0	0	0	0	0	0	0	0	0
192	SD Islam Al-Ikwan Santi	0	0	0	0	0	0	0	0	0	0	0	0
193	SD IT Imam Safi'i	0	0	0	0	0	0	0	0	0	0	0	0
194	SD Muhammadiyah	0	0	0	0	0	0	0	0	0	0	0	0
195	TK. Negeri Pembina 01 Raba Kota Bima	0	0	0	0	0	0	0	0	3	2	5	5
196	TK. Negeri Pembina 02 Kolo Kota Bima	0	0	0	0	0	0	0	0	4	0	4	4
197	TK. Negeri Pembina 03 Paruga Kota Bima	0	0	0	0	0	0	0	0	6	0	6	6
198	TK. Negeri 04 Tanjung Kota Bima	0	0	0	0	0	0	0	0	4	0	4	4
199	TK. Negeri 05 Rabadompu Timur Kota Bima	0	0	0	0	0	0	0	0	2	0	2	2
200	TK. Negeri 06 Pendaraga Kota Bima	0	0	0	0	0	0	0	0	2	0	2	2
201	TK. Negeri 07 Pane Kota Bima	0	0	0	0	0	0	0	0	3	0	3	3
202	TK. RA AL-Muhtadin	0	0	0	0	0	0	0	0	0	0	0	0
203	TK. Negeri 08 Penatoi Kota Bima	0	0	0	0	0	0	0	0	3	0	3	3
204	TK. Negeri 09 Rabadompu Barat Kota Bima	0	0	0	0	0	0	0	0	3	1	4	4
205	TK. Negeri 10 Rabangodu Utara Kota Bima	0	0	0	0	0	0	0	0	1	0	1	1
206	TK. Negeri 11 Jatibaru Kota Bima	0	0	0	0	0	0	0	0	2	0	2	2
207	TK. Negeri 12 Penanae Kota Bima	0	0	0	0	0	0	0	0	2	1	3	3
208	TK. Negeri 13 Monggonao Kota Bima	0	0	0	0	0	0	0	0	3	0	3	3
209	TK. Negeri 14 Rite Kota Bima	0	0	0	0	0	0	0	0	4	0	4	4
210	TK. Negeri 15 Kodo Kota Bima	0	0	0	0	0	0	0	0	2	0	2	2
211	TK. Negeri 16 Jatiwangi Kota Bima	0	0	0	0	0	0	0	0	2	0	2	2
212	TK. Negeri 17 Nae Kota Bima	0	0	0	0	0	0	0	0	2	0	2	2
213	TK. Negeri 18 Manggemaci Kota Bima	0	0	0	0	0	0	0	0	3	0	3	3
214	TK. Negeri 19 Santi Kota Bima	0	0	0	0	0	0	0	0	3	1	4	4
215	TK. Negeri 20 Lampe Kota Bima	0	0	0	0	0	0	0	0	0	1	1	1
216	TK. Negeri 21 Kumbe Kota Bima	0	0	0	0	0	0	0	0	2	0	2	2
217	TK. Negeri 22 Rontu Kota	0	0	0	0	0	0	0	0	3	0	3	3



CATATAN ATAS LAPORAN KEUANGAN
TAHUN ANGGARAN 2023

Lampiran 6

NO	INSTANSI/UNIT KERJA	PEGAWAI NEGERI SIPIL											JML
		ESELON							NON ESELON			JML	
		II/a	II/b	III/a	III/b	IV/a	IV/b	V	JML	Jabatan Fungsional Tertentu	Jabatan Pelaksana		
	Bima												
218	TK. Negeri 23 Dodu Kota Bima	0	0	0	0	0	0	0	0	3	0	3	3
219	TK. Negeri 24 Nungga Kota Bima	0	0	0	0	0	0	0	0	0	0	0	0
220	TK. Negeri 25 Rabangodu Utara Kota Bima	0	0	0	0	0	0	0	0	3	0	3	3
221	TK. Negeri 26 Lelamase Kota Bima	0	0	0	0	0	0	0	0	1	0	1	1
222	TK. Negeri 27 Dodu Kota Bima	0	0	0	0	0	0	0	0	0	0	0	0
223	TK. Negeri 28 Kodo Kota Bima	0	0	0	0	0	0	0	0	1	1	2	2
224	TK. Negeri 29 Kumbe Kota Bima	0	0	0	0	0	0	0	0	2	0	2	2
225	TK. Negeri 30 Rabadompu Timur Kota Bima	0	0	0	0	0	0	0	0	3	0	3	3
226	TK. Negeri 31 Bonto Kota Bima	0	0	0	0	0	0	0	0	1	0	1	1
227	TK. Negeri 33 Ni'u Kota Bima	0	0	0	0	0	0	0	0	2	0	2	2
228	TK. Aisyiyah I Ranggo	0	0	0	0	0	0	0	0	0	0	0	0
229	TK. Aisyiyah II Tolobali	0	0	0	0	0	0	0	0	0	0	0	0
230	TK. Al- Amin Kota Bima	0	0	0	0	0	0	0	0	0	0	0	0
231	TK. Al-Iqra Kendo	0	0	0	0	0	0	0	0	0	0	0	0
232	TK. Al-Maani	0	0	0	0	0	0	0	0	0	0	0	0
233	TK. Amal PGRI Paruga	0	0	0	0	0	0	0	0	0	0	0	0
234	TK. An-Nur Sadia	0	0	0	0	0	0	0	0	0	0	0	0
235	TK. Darul Hikmah	0	0	0	0	0	0	0	0	0	0	0	0
236	TK. Kartika Kota Bima	0	0	0	0	0	0	0	0	0	0	0	0
237	TK. Kemala Bayangkari	0	0	0	0	0	0	0	0	0	0	0	0
238	TK. Masyita Saleko	0	0	0	0	0	0	0	0	0	0	0	0
239	TK. Mutmainah Asakota	0	0	0	0	0	0	0	0	0	0	0	0
240	TK. Nurul Ilmi Ntobo	0	0	0	0	0	0	0	0	0	0	0	0
241	TK. RA Darul Maarif	0	0	0	0	0	0	0	0	0	0	0	0
242	TK. RA Perwanida I	0	0	0	0	0	0	0	0	0	0	0	0
243	TK. RA Perwanida II	0	0	0	0	0	0	0	0	0	0	0	0
244	TK. RA Perwanida III	0	0	0	0	0	0	0	0	0	0	0	0
245	TK. Yaa Bunaya	0	0	0	0	0	0	0	0	0	0	0	0
246	TK. Paud IT Delima	0	0	0	0	0	0	0	0	0	0	0	0
JUMLAH		1	27	43	86	155	191	0	503	1925	894	2819	3322



Pada tahun 2023 Daftar Satuan Kerja Perangkat Daerah telah berubah sesuai dengan Peraturan Daerah Kota Bima Nomor 7 Tahun 2022 tentang Perubahan kedua atas Peraturan Daerah Kota Bima Nomor 5 Tahun 2016 tentang Pembentukan dan Susunan Perangkat Daerah Kota Bima. Berikut Daftar Organisasi Perangkat Daerah Tahun Anggaran 2023.

Tabel 6.5
Daftar Nama Perangkat Daerah Tahun Anggaran 2023

Nama Perangkat Daerah	
DINAS DAERAH	
1	Dinas Pendidikan Pemuda dan Olahraga
2	Dinas Kesehatan
3	Dinas Pekerjaan Umum dan Penataan Ruang
4	Dinas Perumahan Kawasan Permukiman dan Pertanahan
5	Dinas Sosial
6	Satuan Polisi Pamong Praja
7	Dinas Pemberdayaan Perempuan dan Perlindungan Anak
8	Dinas Kependudukan dan Pencatatan Sipil
9	Dinas Pengendalian Penduduk dan Keluarga Berencana
10	Dinas Tenaga Kerja
11	Dinas Ketahanan Pangan
12	Dinas Lingkungan Hidup
13	Dinas Perhubungan
14	Dinas Komunikasi dan Informatika
15	Dinas Pemadam Kebakaran dan Penyelamatan
16	Dinas Koperasi, Perindustrian, dan Perdagangan
17	Dinas Penanaman Modal dan Pelayanan Terpadu Satu Pintu
18	Dinas Perpustakaan dan Arsip Daerah
19	Dinas Kelautan dan Perikanan
20	Dinas Pariwisata dan Kebudayaan
21	Dinas Pertanian
BADAN DAERAH	
23	Badan Perencanaan Pembangunan Daerah, Penerlitian dan Pengembangan
24	Badan Pengelolaan Keuangan dan Aset Daerah
25	Badan Kepegawaian dan Pengembangan Sumber Daya Manusia
26	Badan Kesatuan Bangsa dan Politik
27	Badan Penanggulangan Bencana Daerah
28	Badan Riset dan Inovasi Daerah
SEKRETARIAT dan INSPEKTORAT	
29	Sekretariat Daerah
30	Bagian Organisasi
31	Bagian Umum



CATATAN ATAS LAPORAN KEUANGAN
TAHUN ANGGARAN 2023

Lampiran 6

	Nama Perangkat Daerah
32	Bagian Humas
33	Bagian Perekonomian
34	Bagian Administrasi Pengendalian Pembangunan
35	Bagian Kesra
36	Bagian LPBJ
37	Bagian Administrasi Pemerintahan
38	Bagian Hukum
39	Sekretariat DPRD
40	Inspektorat
KECAMATAN	
40	Kecamatan Asakota
41	Kecamatan Rasanae Barat
42	Kecamatan Rasanae Timur
43	Kecamatan Mpunda
44	Kecamatan Raba

BAB VII
PENUTUP



BAB VII PENUTUP

Laporan Keuangan Pemerintah Kota Bima Tahun 2023 telah disusun berdasarkan peraturan perundang-undangan yang berlaku. Sesuai dengan prinsip penyajian paripurna (*full disclosure*), laporan keuangan ini telah disajikan secara penuh atas semua keuangan saat ini ataupun nanti.

Sebagaimana diuraikan dalam Catatan Atas Laporan Keuangan Pemerintah Kota Bima Tahun 2023 ini, dapat disimpulkan bahwa secara umum sasaran-sasaran strategik yang ditetapkan telah dapat dipenuhi dengan segala kekurangannya.

Catatan Atas Laporan Keuangan Pemerintah Kota Bima Tahun 2023 ini diharapkan dapat memenuhi kewajiban akuntabilitas Pemerintah Kota Bima dalam penyampaian laporan keuangan. Kami menyadari sepenuhnya bahwa penyajian Laporan Keuangan ini masih jauh dari sempurna, meskipun upaya pengendalian terkait dengan hasil penyusunan laporan keuangan ini telah kami lakukan dan kami antisipasi jauh-jauh hari sebelumnya, tidak menutup kemungkinan masih banyak hal yang harus kami perbaiki dalam periode penyusunan laporan keuangan tahun-tahun mendatang.

Catatan Atas Laporan Keuangan Pemerintah Kota Bima Tahun 2023 ini diharapkan dapat memenuhi kewajiban akuntabilitas Pemerintah Kota Bima dalam penyampaian Laporan Keuangan.

Pemerintah Kota Bima telah mencoba memenuhi komitmen moral bahwa perbaikan kinerja yang telah dicapai akan menjadi pondasi yang proporsional dalam penyelenggaraan pemerintahan dan pelaksanaan pembangunan Kota Bima di masa yang akan datang serta sejalan dengan percepatan perubahan lingkungan strategis yang luar biasa.

Seluruh hasil pelaksanaan kebijakan pengelolaan keuangan yang dituangkan dalam Catatan atas Laporan Keuangan Tahun 2023 disajikan sesuai dengan kondisi obyektif dan akan menjadi umpan balik terhadap penetapan kebijakan umum selanjutnya.

Besar harapan kami, pengungkapan Laporan Keuangan Pemerintah Kota Bima Tahun 2023 ini dapat berguna bagi *stakeholder* dan seluruh pihak yang berkepentingan. Untuk perbaikan penyajian, masukan dan saran selalu kami harapkan khususnya demi peningkatan kualitas pengelolaan dan akuntabilitas Pemerintah Kota Bima di masa yang akan datang.

Kota Bima, Mei 2024
Pj. WALI KOTA BIMA,



Ir. H. MOHAMMAD RUM, MT.

LAMPIRAN - LAMPIRAN

NO	NAMA WAJIB PAJAK	PENETAPAN				PENERIMAAN				PIUTANG 2023
		SKPD 2023	SKPKB 2022	PENGHAPUSAN	JUMLAH	SKPD 2023	SKPKB 2022	REALISASI ATAS PENGHAPUSAN	JUMLAH	
3	Hartono /Baba Ing (Kost Nusantara 7)	0,00	0,00	0,00	0,00	0,00	0,00	0,00	0,00	0,00
4	Sukini (Kos Endah)	0,00	0,00	0,00	0,00	0,00	0,00	0,00	0,00	0,00
5	Mahmud (Kos 99)	0,00	71.800,00	0,00	71.800,00	0,00	0,00	0,00	0,00	71.800,00
6	HM. Amin Gani (Kos Dara)	0,00	0,00	0,00	0,00	0,00	0,00	0,00	0,00	0,00
7	Ririn (Kos Syukur)	0,00	72.000,00	0,00	72.000,00	0,00	0,00	0,00	0,00	72.000,00
8	Idfan (Kos Panggi)	0,00	36.000,00	0,00	36.000,00	0,00	0,00	0,00	0,00	36.000,00
9	H. Abubakar (Kos Al Afasi)	0,00	0,00	0,00	0,00	0,00	0,00	0,00	0,00	0,00
10	Drs. M. Yusuf Amin (Kos Yuniftah)	0,00	105.000,00	0,00	105.000,00	0,00	0,00	0,00	0,00	105.000,00
11	H. Khalifah (Kos Akbar)	0,00	53.500,00	0,00	53.500,00	0,00	0,00	0,00	0,00	53.500,00
12	Drs. Agus Salim (Kos Arya)	0,00	0,00	0,00	0,00	0,00	0,00	0,00	0,00	0,00
13	H. Abdullah (Kos Putri Madinah)	0,00	0,00	0,00	0,00	0,00	0,00	0,00	0,00	0,00
14	Salahuddin (Kos Andika)	0,00	0,00	0,00	0,00	0,00	0,00	0,00	0,00	0,00
15	H. Tamrin (Kos Perdana)	0,00	0,00	0,00	0,00	0,00	0,00	0,00	0,00	0,00
16	H. Sinci (Kos Pirad)	0,00	0,00	0,00	0,00	0,00	0,00	0,00	0,00	0,00
17	Iriani Sabil (Kos Marina)	0,00	0,00	0,00	0,00	0,00	0,00	0,00	0,00	0,00
18	Syafrudin, S.Sos (Kos Dua Putra)	0,00	108.000,00	0,00	108.000,00	0,00	0,00	0,00	0,00	108.000,00
19	Zaidun, SH (Kos Bintang)	0,00	0,00	0,00	0,00	0,00	0,00	0,00	0,00	0,00
20	H. Abidin (Kos Lacindo)	0,00	45.000,00	0,00	45.000,00	0,00	0,00	0,00	0,00	45.000,00
21	Hj. Ramlah (Kos la Ode)	0,00	216.000,00	0,00	216.000,00	0,00	216.000,00	0,00	216.000,00	0,00
22	San'ah (Kos Lala)	0,00	75.000,00	0,00	75.000,00	0,00	0,00	0,00	0,00	75.000,00
23	Muhlisa (Kos Penatoi)	0,00	99.000,00	0,00	99.000,00	0,00	0,00	0,00	0,00	99.000,00
24	St. Hafsa (Kos Permata Hijau)	0,00	0,00	0,00	0,00	0,00	0,00	0,00	0,00	0,00
25	Hj. Jubaidah (Kos Samada Angi)	0,00	300.000,00	0,00	300.000,00	0,00	0,00	0,00	0,00	300.000,00
26	HM. Said Idris (Kos Wadu Nae)	0,00	36.000,00	0,00	36.000,00	0,00	0,00	0,00	0,00	36.000,00
27	Adhar (Kos Adhar)	0,00	0,00	0,00	0,00	0,00	0,00	0,00	0,00	0,00
28	Fahri Furkan (Kos Ashabul)	0,00	0,00	0,00	0,00	0,00	0,00	0,00	0,00	0,00
29	Hartono(Kost Surabaya Motor)	0,00	330.000,00	0,00	330.000,00	0,00	0,00	0,00	0,00	330.000,00
30	Nurhaidah (kos Ince)	0,00	0,00	0,00	0,00	0,00	0,00	0,00	0,00	0,00
31	H.M.Natsir M nur (Kos Salsabila)	0,00	60.000,00	0,00	60.000,00	0,00	0,00	0,00	0,00	60.000,00
32	Nuraini Kos Mita)	0,00		0,00	0,00	0,00	0,00	0,00	0,00	0,00
33	Hj. Siti Marmah	0,00	15.120,00	0,00	15.120,00	0,00	0,00	0,00	0,00	15.120,00
34	H. Ma'aruf arsyad (Sambi Asri Kos)	0,00	0,00	0,00	0,00	0,00	0,00	0,00	0,00	0,00
35	Mardiana Kos Mekar Jaya	0,00	90.000,00	0,00	90.000,00	0,00	0,00	0,00	0,00	90.000,00

NO	NAMA WAJIB PAJAK	PENETAPAN				PENERIMAAN				PIUTANG 2023
		SKPD 2023	SKPDKB 2022	PENGHAPUSAN	JUMLAH	SKPD 2023	SKPDKB 2022	REALISASI ATAS PENGHAPUSAN	JUMLAH	
36	irma (Kos Surya) kel Rabangodu utara	0,00	0,00	0,00	0,00	0,00	0,00	0,00	0,00	0,00
37	Jarir (jarir)	0,00	0,00	0,00	0,00	0,00	0,00	0,00	0,00	0,00
38	H.Yusuf H. Tahir (sakinah)	0,00	0,00	0,00	0,00	0,00	0,00	0,00	0,00	0,00
39	H.Muhlis (Kos ijo)	0,00	0,00	0,00	0,00	0,00	0,00	0,00	0,00	0,00
40	Hj. Rosmiati (La Vender)	0,00	90.000,00	0,00	90.000,00	0,00	0,00	0,00	0,00	90.000,00
41	Rustam	0,00	60.000,00	0,00	60.000,00	0,00	0,00	0,00	0,00	60.000,00
42	Linda Wati (Kos Kosan Nusantara)	0,00	0,00	0,00	0,00	0,00	0,00	0,00	0,00	0,00
43	Siti Haerunnas (Kos-Kosan Tiga Putri)	0,00	126.000,00	0,00	126.000,00	0,00	0,00	0,00	0,00	126.000,00
44	Abdul Malik Kos	0,00	0,00	0,00	0,00	0,00	0,00	0,00	0,00	0,00
45	Muzakir (Medya Kos)	0,00	0,00	0,00	0,00	0,00	0,00	0,00	0,00	0,00
46	Jamaludin,S.Pd (Kos Nurul Istiqomah)	0,00	72.000,00	0,00	72.000,00	0,00	0,00	0,00	0,00	72.000,00
47	Deddy Achmadi (Kos Rejeki Nusantara)	0,00	0,00	0,00	0,00	0,00	0,00	0,00	0,00	0,00
48	Nurwahida (Kos Nurlaili)	0,00	0,00	0,00	0,00	0,00	0,00	0,00	0,00	0,00
49	Asakota H. Ruslan	60.000,00	0,00	0,00	60.000,00	60.000,00	0,00	0,00	60.000,00	0,00
50	Kos Graha Raja	1.188.000,00	0,00	0,00	1.188.000,00	1.188.000,00	0,00	0,00	1.188.000,00	0,00
JUMLAH D		1.248.000,00	2.060.420,00	0,00	3.308.420,00	1.248.000,00	216.000,00	0,00	1.464.000,00	1.844.420,00
TOTAL PAJAK HOTEL		1.282.318.787,59	84.447.421,20	79.012.000,00	1.287.754.208,79	1.279.518.603,28	216.000,00	2.008.500,00	1.279.734.603,28	8.019.605,51



PEMERINTAH KOTA BIMA
LAPORAN PIUTANG PAJAK RESTORAN
TAHUN ANGGARAN 2023

Lampiran 2

NO	NAMA WP	PENETAPAN			REALISASI			Piutang sebelum di hapus	Piutang yang Dihapus	Sisa Piutang
		SKPD 2023	SKPDKB 2022	JUMLAH	SKPD 2023	SKPDKB 2022	JUMLAH			
1	2	3	4	5	6	7	8	10	9	11
	PAJAK RESTORAN									
A	Restoran									
1	Restoran KFC Bima	587.977.220,30	0,00	587.977.220,30	556.053.473,00	0,00	556.053.473,00	31.923.747,30	0,00	31.923.747,30
2	Ghulam Zurafah (Rm. Gurih)	0,00	0,00	0,00	0,00	0,00	0,00	0,00	0,00	0,00
3	Yanti / Leonardo Rocket Chicken	39.142.506,00	0,00	39.142.506,00	39.142.506,00	0,00	39.142.506,00	0,00	0,00	0,00
4	Marlis/dali yasmin (RM Padang Minang Raya)	2.200.000,00	0,00	2.200.000,00	2.000.000,00	0,00	2.000.000,00	200.000,00	0,00	200.000,00
5	Pizza Hut	350.561.049,00	0,00	350.561.049,00	350.561.049,00	0,00	350.561.049,00	0,00	0,00	0,00
6	Ainun Jariah (Es The Indonesia Cab. Bima)	0,00	25.619.631,40	25.619.631,40	0,00	25.619.631,40	25.619.631,40	0,00	0,00	0,00
7	Yazid café Es the cabang Raba	2.363.000,00	0,00	2.363.000,00	2.363.000,00	0,00	2.363.000,00	0,00	0,00	0,00
8	SKPD PEMKOT BIMA	26.539.945,00	0,00	26.539.945,00	26.539.945,00	0,00	26.539.945,00	0,00	0,00	0,00
	Jumlah	1.008.783.720,30	25.619.631,40	1.034.403.351,70	976.659.973,00	25.619.631,40	1.002.279.604,40	32.123.747,30	-	32.123.747,30
B	Rumah Makan									
1	Jasmo (RM. Srikandi)	0,00	750.000,00	750.000,00	-		0,00	750.000,00	0,00	750.000,00
2	Hj. Zazilah (RM. Marem)	10.500.000,00	0,00	10.500.000,00	10.500.000,00		10.500.000,00	0,00	0,00	0,00
3	Cristian/ABM (Amazy Crispy)	0,00	1.495.089,00	1.495.089,00	-		0,00	1.495.089,00	0,00	1.495.089,00
4	Siswo Hadi (RM. Podo Moro)	1.100.000,00	0,00	1.100.000,00	1.100.000,00		1.100.000,00	0,00	0,00	0,00
5	Toei Supardi (RM. Anda Bima)	4.775.000,00	0,00	4.775.000,00	4.700.000,00		4.700.000,00	75.000,00	0,00	75.000,00
6	Safriadi (RM. Padang Istana Minang)	0,00	400.000,00	400.000,00	-		0,00	400.000,00	0,00	400.000,00
7	Rahmad/Rusdi (RM. Padang Minang Raya Raba)	0,00	500.000,00	500.000,00	-		0,00	500.000,00	0,00	500.000,00
8	Nurcholis/Riswadi/Risman Mori (RM Padang Bunga Raya)	1.050.000,00	300.000,00	1.350.000,00	1.050.000,00	300.000,00	1.350.000,00	0,00	0,00	0,00
9	Baiq Lisa / Lesehan Taliwang	0,00	150.000,00	150.000,00	-		0,00	150.000,00	0,00	150.000,00
10	Yasmar (RM. Surya Minang Monggonao)	0,00	150.000,00	150.000,00	-		0,00	150.000,00	0,00	150.000,00
11	Suadin Naim(RM. Ranggo)	1.200.000,00	0,00	1.200.000,00	1.200.000,00		1.200.000,00	0,00	0,00	0,00
12	Cholifah (Soto Surabaya)	0,00	0,00	-	-		0,00	0,00	0,00	0,00
13	Herni Suryani (RM. Restu)	0,00	2.804.000,00	2.804.000,00	-		0,00	2.804.000,00	2.604.000,00	200.000,00
14	Rudi Santoso (WR. Presto)	0,00	100.000,00	100.000,00	-		0,00	100.000,00	0,00	100.000,00
15	H. Basyir (RM. Pawon Sasak)	0,00	300.000,00	300.000,00	-		0,00	300.000,00	0,00	300.000,00
16	HengKi Irawan (RM Bunga Raya2)	0,00	150.000,00	150.000,00	-		0,00	150.000,00	0,00	150.000,00
17	Lau Efendi Suratman (RM Ayam Gepuk)	2.480.800,00	2.055.000,00	4.535.800,00	1.631.600,00		1.631.600,00	2.904.200,00	0,00	2.904.200,00
18	Fitriyati (Ilo Peta)	0,00	0,00	-	-		-	0,00	0,00	0,00
19	Agus Muslimin (Gubuk Resto & Steak)	800.000,00	200.000,00	1.000.000,00	700.000,00		700.000,00	300.000,00	0,00	300.000,00
20	Purwanto (RM. ABG Bumes) Monggonao	700.000,00	0,00	700.000,00	700.000,00		700.000,00	0,00	0,00	0,00
21	Rito Okarianto	1.050.000,00	0,00	1.050.000,00	750.000,00		750.000,00	300.000,00	0,00	300.000,00
22	Herlin	3.000.000,00	0,00	3.000.000,00	3.000.000,00		3.000.000,00	0,00	0,00	0,00
23	SKPD PEMKOT BIMA	121.376.080,00	444.406,70	121.820.486,70	121.344.842,00	38.693,00	121.383.535,00	436.951,70	0,00	436.951,70

NO	NAMA WP	PENETAPAN			REALISASI			Piutang sebelum di hapus	Piutang yang Dihapus	Sisa Piutang
		SKPD 2023	SKPDKB 2022	JUMLAH	SKPD 2023	SKPDKB 2022	JUMLAH			
	JUMLAH	148.031.880,00	9.798.495,70	157.830.375,70	146.676.442,00	338.693,00	147.015.135,00	10.815.240,70	2.604.000,00	8.211.240,70

NO	NAMA WP	PENETAPAN			REALISASI			Piutang sebelum di hapus	Piutang yang Dihapus	Sisa Piutang
		SKPD 2023	SKPKB 2022	JUMLAH	SKPD 2023	SKPKB 2022	JUMLAH			
C	Cafeteria									
1	Ewa (Surf Café)	3.000.000,00	150.000,00	3.150.000,00	3.000.000,00	-	3.000.000,00	150.000,00	0,00	150.000,00
2	Harun Alrasyid SH/ Anugrah Isnaini (ILO Cake)	18.000.000,00	0,00	18.000.000,00	18.000.000,00	-	18.000.000,00	0,00	0,00	0,00
3	Berry Prima/Ajad Sudrajad (BONI Bakery)	600.000,00	300.000,00	900.000,00	600.000,00	-	600.000,00	300.000,00	0,00	300.000,00
4	Evi Silviana (Mimi Donat)	0,00	300.000,00	300.000,00	-	-	0,00	300.000,00	0,00	300.000,00
5	Emi Rahayu (Cafe Kitani)	0,00	800.000,00	800.000,00	-	-	0,00	800.000,00	800.000,00	0,00
6	Safrudin (Cafe Basil Ama hami)	0,00	251.000,00	251.000,00	-	-	0,00	251.000,00	251.000,00	0,00
7	Rizki nabawi (discofee psr raba) jl.Soetta	561.100,00	0,00	561.100,00	561.100,00	-	561.100,00	0,00	0,00	0,00
8	Asaduddin (ABD Resto)	0,00	75.000,00	75.000,00	-	-	0,00	75.000,00	0,00	75.000,00
9	Mukrim (Café Tuk tuk)	0,00	0,00	-	-	-	0,00	0,00	0,00	0,00
10	Ferdianto (Royal Coffe)	4.073.200,00	0,00	4.073.200,00	4.073.200,00	-	4.073.200,00	0,00	0,00	0,00
11	Yesy Sulidyaty (Mimi Food)	0,00	200.000,00	200.000,00	-	-	0,00	200.000,00	0,00	200.000,00
12	Aland Agustian (Hamba Kopi)	0,00	0,00	-	-	-	0,00	0,00	0,00	0,00
13	Miftahurrahman (Belokanan Coffe)	200.000,00	200.000,00	400.000,00	100.000,00	-	100.000,00	300.000,00	0,00	300.000,00
14	Fix laluna/ fadli	338.500,00	0,00	338.500,00	-	-	0,00	338.500,00	0,00	338.500,00
15	Ririn Angowan Jaya (Janji Jiwa)	1.974.431,00	12.267.449,00	14.241.880,00	1.974.431,00	12.267.449,00	14.241.880,00	0,00	0,00	0,00
16	Haby Prima Surya (Beginning café)	18.149.000,00	0,00	18.149.000,00	18.149.000,00	-	18.149.000,00	0,00	0,00	0,00
17	Husain, ST	0,00	0,00	-	-	-	0,00	0,00	0,00	0,00
18	Muhammad Mufli (Rindang Café)	0,00	0,00	-	-	-	0,00	0,00	0,00	0,00
19	Yazid café Es the cabang Raba	23.180.900,00	0,00	23.180.900,00	23.180.900,00	-	23.180.900,00	0,00	0,00	0,00
20	Ainun Jariah (Es The Indonesia Cab. Bima	117.623.550,60	0,00	117.623.550,60	88.915.609,50	-	88.915.609,50	28.707.941,10	0,00	28.707.941,10
21	Mi Luna CV. Bima Kita Fajrin Hidayat	2.391.600,00	0,00	2.391.600,00	-	-	0,00	2.391.600,00	0,00	2.391.600,00
22	Mixue Rukun sukses	4.500.000,00	0,00	4.500.000,00	4.500.000,00	-	4.500.000,00	0,00	0,00	0,00
23	Foos Box Bara	900.000,00	0,00	900.000,00	900.000,00	-	900.000,00	0,00	0,00	0,00
24	CANDRA ANGGA ANGRI AWAN aicha	1.000.000,00	0,00	1.000.000,00	-	-	0,00	1.000.000,00	0,00	1.000.000,00
24	SKPD PEMKOT BIMA	103.859.819,00	1.264.274,00	105.124.093,00	103.671.183,00	-	103.671.183,00	1.452.910,00	0,00	1.452.910,00
	JUMLAH	300.352.100,60	15.807.723,00	316.159.823,60	267.625.423,50	12.267.449,00	279.892.872,50	36.266.951,10	1.051.000,00	35.215.951,10
D	Kantin									
1	Erna Yuningsih (Kantin MIMI)	300.000,00	0,00	300.000,00	300.000,00	-	300.000,00	0,00	0,00	0,00
2	Anang / Yulis suhandayani (Yuank Café)	2.250.000,00	600.000,00	2.850.000,00	-	-	0,00	2.850.000,00	0,00	2.850.000,00
3	Rahmanita Senjani (Batagor Express)	1.094.450,00	0,00	1.094.450,00	1.094.450,00	-	1.094.450,00	0,00	0,00	0,00
4	Ririn Anggowan Jaya (Foodbox Drink)	6.225.500,00	0,00	6.225.500,00	6.225.500,00	-	6.225.500,00	0,00	0,00	0,00
5	Dian A. Rapung (Dapur Cepan)	1.786.050,00	0,00	1.786.050,00	1.786.050,00	-	1.786.050,00	0,00	0,00	0,00
6	Puji Utami (Lapak Mas Gilang)	1.307.250,00	0,00	1.307.250,00	1.307.250,00	-	1.307.250,00	0,00	0,00	0,00
7	Sanyatun Fatiyani (Dapur K' Sama)	2.049.200,00	0,00	2.049.200,00	2.049.200,00	-	2.049.200,00	0,00	0,00	0,00
8	Zismil Latif (My Mie)	805.300,00	0,00	805.300,00	805.300,00	-	805.300,00	0,00	0,00	0,00
9	Marselina Ina Kii (Pecel ulek Ibu Marsi)	0,00	0,00	-	-	-	0,00	0,00	0,00	0,00
10	Intan Amalia (Dapur Bojoku)	2.194.250,00	0,00	2.194.250,00	2.194.250,00	-	2.194.250,00	0,00	0,00	0,00
11	Nixon Rusli Saugi	0,00	0,00	-	-	-	0,00	0,00	0,00	0,00
12	Tamara Dwi Sukma	14.737.151,00	0,00	14.737.151,00	14.737.151,00	-	14.737.151,00	0,00	0,00	0,00
13	Sofiyani Asy'ari	1.243.650,00	0,00	1.243.650,00	1.243.650,00	-	1.243.650,00	0,00	0,00	0,00

NO	NAMA WP	PENETAPAN			REALISASI			Piutang sebelum di hapus	Piutang yang Dihapus	Sisa Piutang
		SKPD 2023	SKPDKB 2022	JUMLAH	SKPD 2023	SKPDKB 2022	JUMLAH			
14	Ferdianto (Royal Coffe) pindah rekening dari Café	0,00	0,00	-	-		0,00	0,00	0,00	0,00
15	Yuliana Mai Q	1.806.600,00	0,00	1.806.600,00	1.806.600,00		1.806.600,00	0,00	0,00	0,00
16	Iran Iryanti	300.000,00	0,00	300.000,00	300.000,00		300.000,00	0,00	0,00	0,00
17	Rizki nabawi (discofee psr raba) jl.Soetta	2.500.000,00	0,00	2.500.000,00	2.250.000,00		2.250.000,00	250.000,00	0,00	250.000,00
18	Miftahul Jannah baru	458.300,00	0,00	458.300,00	152.150,00		152.150,00	306.150,00	0,00	306.150,00
16	SKPD PEMKOT BIMA	9.818.225,05	39.048,00	9.857.273,05	9.818.225,05		9.818.225,05	39.048,00	0,00	39.048,00
	JUMLAH	48.875.926,05	639.048,00	49.514.974,05	46.069.776,05	-	46.069.776,05	3.445.198,00	-	3.445.198,00
E	Katering	289.739.672,00	417.619,00	290.157.291,00	289.570.957,00		289.570.957,00	586.334,00		586.334,00
	JUMLAH	289.739.672,00	417.619,00	290.157.291,00	289.570.957,00		289.570.957,00	586.334,00	-	586.334,00
F	Warung									
1	H. Ramli (WR. Soto - Sate)	900.000,00	0,00	900.000,00	900.000,00		900.000,00	0,00	0,00	0,00
2	Mirati (WR. Banguwangi)	1.350.000,00	80.000,00	1.430.000,00	1.350.000,00		1.350.000,00	80.000,00	80.000,00	0,00
3	Abdul Haris (WR. Mie Ayam Bakso)	0,00	320.000,00	320.000,00	-		0,00	320.000,00	290.000,00	30.000,00
4	Yantoro (WR. Soto Ayam Lamongan)	450.000,00	50.000,00	500.000,00	450.000,00		450.000,00	50.000,00	0,00	50.000,00
5	Sahbudin (WR. BIPA)	0,00	250.000,00	250.000,00	-		0,00	250.000,00	0,00	250.000,00
6	Fitra Mauludin (WR. Pojok)	0,00	240.000,00	240.000,00	-		0,00	240.000,00	240.000,00	0,00
7	Ari Candra Kusuma (WR. Melayu 3)	1.100.000,00	150.000,00	1.250.000,00	1.100.000,00		1.100.000,00	150.000,00	0,00	150.000,00
8	Hj. Astati (WR. Coto Makasar)	1.400.000,00	205.000,00	1.605.000,00	1.400.000,00		1.400.000,00	205.000,00	5.000,00	200.000,00
9	Deki / Supriadi (WR. Bakso & Gado - gado)	0,00	200.000,00	200.000,00	-		0,00	200.000,00	0,00	200.000,00
10	Ani (WR. Taliwang)	0,00	220.000,00	220.000,00	-		0,00	220.000,00	220.000,00	0,00
11	Nurjanti (WR. Ajem)	0,00	120.000,00	120.000,00	-		0,00	120.000,00	120.000,00	0,00
12	Sumiarti (WR. Nganjuk)	1.200.000,00	0,00	1.200.000,00	1.200.000,00		1.200.000,00	0,00	0,00	0,00
13	Kartina (WR. Malang Terminal)	0,00	400.000,00	400.000,00	-		0,00	400.000,00	400.000,00	0,00
14	HM. Saleh (WR. Soto - Sate Terminal Dara)	1.100.000,00	210.000,00	1.310.000,00	1.100.000,00		1.100.000,00	210.000,00	60.000,00	150.000,00
15	Widodo (WR. Bakso Lumayan)	1.100.000,00	0,00	1.100.000,00	1.100.000,00		1.100.000,00	0,00	0,00	0,00
16	Pak Super (WR. Lalapan Surabaya)	0,00	70.000,00	70.000,00	-		0,00	70.000,00	70.000,00	0,00
17	Slamet (WR. Rembang Raya / dpn KFC)	1.100.000,00	300.000,00	1.400.000,00	1.100.000,00		1.100.000,00	300.000,00	300.000,00	0,00
18	Susanti (WR. Melayu 2)	0,00	100.000,00	100.000,00	-		0,00	100.000,00	100.000,00	0,00
19	Sugiwati (WR. Mule Tetu)	0,00	280.000,00	280.000,00	-		0,00	280.000,00	200.000,00	80.000,00
20	Nurbaiti / Ardinata(WR. Nasi Padang Beringin Indah)	1.100.000,00	300.000,00	1.400.000,00	1.100.000,00		1.100.000,00	300.000,00	0,00	300.000,00
21	Slamet Daroeni (WR. Sederhana I)	0,00	334.000,00	334.000,00	-		0,00	334.000,00	9.000,00	325.000,00
22	Wiwik Hidayanti (WR. Sederhana Penaraga)	1.100.000,00	0,00	1.100.000,00	1.100.000,00		1.100.000,00	0,00	0,00	0,00
23	Yanto / Sriyanto (WR. Sederhana III)	1.650.000,00	140.000,00	1.790.000,00	1.650.000,00		1.650.000,00	140.000,00	0,00	140.000,00
24	Aan Siswanto (WR. Nasi Artomoro)	0,00	100.000,00	100.000,00	-		0,00	100.000,00	0,00	100.000,00
25	Hari Misyanto (WR. Nasi Melayu 1)	1.100.000,00	110.000,00	1.210.000,00	1.100.000,00		1.100.000,00	110.000,00	110.000,00	0,00
26	Munayah / Hanif Johari (WR. Nasi Campur Jawa Cab. Dolog)	0,00	50.000,00	50.000,00	-		0,00	50.000,00	0,00	50.000,00
27	Sudarti (WR. Makan / Pecel Lele Lap. Pahlawan)	0,00	120.000,00	120.000,00	-		0,00	120.000,00	0,00	120.000,00
28	Sri Yatin (WR. Makan / Pecel Lele)	50.000,00	100.000,00	150.000,00	50.000,00	50.000,00	100.000,00	50.000,00	0,00	50.000,00
29	Kartini (WR. Mie ljo)	0,00	300.000,00	300.000,00	-		0,00	300.000,00	0,00	300.000,00
30	Dini (WR. Barokah Lamongan)	1.100.000,00	0,00	1.100.000,00	1.100.000,00		1.100.000,00	0,00	0,00	0,00

NO	NAMA WP	PENETAPAN			REALISASI			Piutang sebelum di hapus	Piutang yang Dihapus	Sisa Piutang
		SKPD 2023	SKPDKB 2022	JUMLAH	SKPD 2023	SKPDKB 2022	JUMLAH			
31	Rini Hariyani (WR. Nasi Campur Cab. Ranggo)	0,00	600.000,00	600.000,00	-		0,00	600.000,00	0,00	600.000,00
32	Supriadin / Sama-sama(WR. Nasi Campur/Lalapan)	0,00	230.000,00	230.000,00	-		0,00	230.000,00	0,00	230.000,00
33	Bu Tien (WR. Irma)	1.000.000,00	100.000,00	1.100.000,00	800.000,00	100.000,00	900.000,00	200.000,00	0,00	200.000,00
34	Pak Maman	0,00	50.000,00	50.000,00	-		0,00	50.000,00	0,00	50.000,00
35	Pariman (WR. Ayam Bakar Sabar Menanti)	0,00	240.000,00	240.000,00	-		0,00	240.000,00	240.000,00	0,00
36	H.M.Hasan (WR. Ayam Bakar Malang Terminal)	0,00	550.000,00	550.000,00	-		0,00	550.000,00	550.000,00	0,00
37	Edi Esman (WR. Jawa Asih)	0,00	440.000,00	440.000,00	-		0,00	440.000,00	440.000,00	0,00
38	Astuti (WR. Erni Sari Aneka Rasa Raba)	0,00	600.000,00	600.000,00	-		0,00	600.000,00	600.000,00	0,00
39	Slamet Riyadi (WR. Nasi Campur Lap. Merdeka)	0,00	570.000,00	570.000,00	-		0,00	570.000,00	570.000,00	0,00
40	Hartono / Paiman (WR. Nasi)	0,00	300.000,00	300.000,00	-		0,00	300.000,00	300.000,00	0,00
41	Sugiatno (WR. Nasi Campur Jln. St. Ibrahim)	0,00	660.000,00	660.000,00	-		0,00	660.000,00	660.000,00	0,00
42	Irji ((WR. Lalapan Merdeka samping Mini Market)	0,00	100.000,00	100.000,00	-		0,00	100.000,00	50.000,00	50.000,00
43	Hariyanto (WR. Jawa Jaya Jln. Gajah Mada)	0,00	50.000,00	50.000,00	-		0,00	50.000,00	50.000,00	0,00
44	Nurul Fajar (WR. Arek Jember Karara)	0,00	180.000,00	180.000,00	-		0,00	180.000,00	180.000,00	0,00
45	Ahmad (WR. Nasi Gajah Mada)	0,00	150.000,00	150.000,00	-		0,00	150.000,00	150.000,00	0,00
46	Emilia (R. Nasicampur Wira Jaya Lap. Pahlawan	0,00	95.000,00	95.000,00	-		0,00	95.000,00	95.000,00	0,00
47	Siswo Hadi (WR. Mobil Depan Paruga Nae)	0,00	70.000,00	70.000,00	-		0,00	70.000,00	70.000,00	0,00
48	Wajib (WR. Surabaya)	0,00	720.000,00	720.000,00	-		0,00	720.000,00	720.000,00	0,00
49	Samsul Arif (WR. Sate)	0,00	400.000,00	400.000,00	-		0,00	400.000,00	400.000,00	0,00
50	Warung Ririn	0,00	100.000,00	100.000,00	-		0,00	100.000,00	100.000,00	0,00
51	Warung Rakyat (Sadia)	0,00	490.000,00	490.000,00	-		0,00	490.000,00	490.000,00	0,00
52	Ariyati (WR. Nasi Komplek Lap. Kodim)	0,00	110.000,00	110.000,00	-		0,00	110.000,00	0,00	110.000,00
53	Yoga Sumantoro (WR. Syifa)	0,00	120.000,00	120.000,00	-		0,00	120.000,00	0,00	120.000,00
54	Asmadi (WR. Surabaya/ Nasi goreng)	0,00	330.000,00	330.000,00	-		0,00	330.000,00	0,00	330.000,00
55	Dwi Nur Elisa (WR. Nasi)	1.800.000,00	0,00	1.800.000,00	1.800.000,00		1.800.000,00	0,00	0,00	0,00
56	Popo Franico (WR. Mie Pangsit)	0,00	60.000,00	60.000,00	-		0,00	60.000,00	0,00	60.000,00
57	Eti Rahma (WR. Prasmanan Ibu Eti)	1.100.000,00	0,00	1.100.000,00	1.000.000,00		1.000.000,00	100.000,00	0,00	100.000,00
58	Neneng Hasanah (WR. Jawa Barat)	-	100.000,00	100.000,00	-		0,00	100.000,00	0,00	100.000,00
59	Sugeng (WR. Artomoro 2)	1.200.000,00	0,00	1.200.000,00	1.200.000,00		1.200.000,00	0,00	0,00	0,00
60	Sukardi (WR. Soto Makasar)	0,00	50.000,00	50.000,00	-		0,00	50.000,00	0,00	50.000,00
61	Rita (WR. Sari Bundo)	0,00	100.000,00	100.000,00	-		0,00	100.000,00	0,00	100.000,00
62	Sabarudin (WR. Nasi Suhada)	1.800.000,00	150.000,00	1.950.000,00	1.800.000,00	150.000,00	1.950.000,00	0,00	0,00	0,00
63	Delpianto (WR. Simpang Raya)	0,00	200.000,00	200.000,00	-		0,00	200.000,00	0,00	200.000,00
64	Juharni (Wr Nasi Dae Nau)	0,00	150.000,00	150.000,00	-		0,00	150.000,00	0,00	150.000,00
65	Susanti (Wr. Melayu Rabadompu) Baru	0,00	50.000,00	50.000,00	-		0,00	50.000,00	0,00	50.000,00
66	Sumarni H. Adnan (WR. Pink)	0,00	100.000,00	100.000,00	-		0,00	100.000,00	0,00	100.000,00
67	Nurfitrianti (WR. Penyet Djogja)	0,00	115.000,00	115.000,00	-		0,00	115.000,00	0,00	115.000,00
68	Rahmad (wr mama Mia) Rabangodu	0,00	50.000,00	50.000,00	-		0,00	50.000,00	0,00	50.000,00
69	Fahrin (wr Tiga cahaya)	550.000,00	0,00	550.000,00	550.000,00		550.000,00	0,00	0,00	0,00
70	Rokim (Depot Nyaman)	400.000,00	100.000,00	500.000,00	350.000,00		350.000,00	150.000,00	0,00	150.000,00
71	Kusnan (WR. Mojokerto)	50.000,00	0,00	50.000,00	50.000,00		50.000,00	0,00	0,00	0,00

NO	NAMA WP	PENETAPAN			REALISASI			Piutang sebelum di hapus	Piutang yang Dihapus	Sisa Piutang
		SKPD 2023	SKPDKB 2022	JUMLAH	SKPD 2023	SKPDKB 2022	JUMLAH			
72	Julkifii (WR Kapau jaya)	800.000,00	0,00	800.000,00	800.000,00		800.000,00	0,00	0,00	0,00
73	Ariyanto (Warung Barokah) baru	1.200.000,00	0,00	1.200.000,00	1.100.000,00		1.100.000,00	100.000,00	0,00	100.000,00
74	Tantina Rosida (Wr. Ijo)	1.200.000,00	100.000,00	1.300.000,00	1.100.000,00	100.000,00	1.200.000,00	100.000,00	0,00	100.000,00
75	Jones Firmansyah	900.000,00	0,00	900.000,00	900.000,00		900.000,00	0,00	0,00	0,00
76	Junaidin Idris Warteg Brebes	100.000,00	0,00	100.000,00	-		0,00	100.000,00	0,00	100.000,00
G	Rombong			-						
1	Kusnanto (R. Bakso Mekar Sari)	1.000.000,00	180.000,00	1.180.000,00	1.000.000,00		1.000.000,00	180.000,00	120.000,00	60.000,00
2	Dahri (R. Bakso Idola Jln. Gajah Mada)	0,00	100.000,00	100.000,00	-		0,00	100.000,00	0,00	100.000,00
3	Parno (R. Mie Ayam Bakso)	0,00	190.000,00	190.000,00	-		0,00	190.000,00	0,00	190.000,00
4	Sugianto (R. Bakso Toni Terminal Dara)	1.100.000,00	450.000,00	1.550.000,00	1.100.000,00		1.100.000,00	450.000,00	250.000,00	200.000,00
5	Sarep (R. Soto - Sate)	1.100.000,00		1.100.000,00	1.000.000,00		1.000.000,00	100.000,00	0,00	100.000,00
6	Halidah (Produk Ida Berlian)	0,00	140.000,00	140.000,00	-		0,00	140.000,00	140.000,00	0,00
7	Imam Safii (R. Nasi Goreng)	0,00	120.000,00	120.000,00	-		0,00	120.000,00	120.000,00	0,00
8	Kalisom (R. Martabak)	0,00	60.000,00	60.000,00	-		0,00	60.000,00	60.000,00	0,00
9	Afrizal (R. Martabak Padang Lap. Serasuba)	0,00	60.000,00	60.000,00	-		0,00	60.000,00	60.000,00	0,00
10	H. Asmaun (R. Martabak Telur Lap. Serasuba)	0,00	60.000,00	60.000,00	-		0,00	60.000,00	60.000,00	0,00
11	Sa'adula (R. sate Ayam Serasuba)	0,00	120.000,00	120.000,00			0,00	120.000,00	120.000,00	0,00
12	Puama (R. Gado - Gado)	0,00	60.000,00	60.000,00	-		0,00	60.000,00	60.000,00	0,00
13	Slamet Subandi (R. Es Campur Lap. serasuba)	0,00	330.000,00	330.000,00	-		0,00	330.000,00	330.000,00	0,00
14	Mariam (R. Soto - Sate Ayam Serasuba)	0,00	150.000,00	150.000,00	-		0,00	150.000,00	150.000,00	0,00
15	Sukanto (R. Nasi Goreng Lap. Serasuba)	0,00	115.000,00	115.000,00	-		0,00	115.000,00	115.000,00	0,00
16	Junaidin (R. Gorengan Lap. Serasuba)	0,00	75.000,00	75.000,00	-		0,00	75.000,00	75.000,00	0,00
17	Suratmi (R. Gado - Gado)	0,00	30.000,00	30.000,00	-		0,00	30.000,00	30.000,00	0,00
18	Irfan (R. Martabak Telur)	0,00	30.000,00	30.000,00	-		0,00	30.000,00	30.000,00	0,00
19	Agus Mulyadi (R. Bakso Raba)	1.075.000,00	425.000,00	1.500.000,00	1.075.000,00		1.075.000,00	425.000,00	300.000,00	125.000,00
20	Sriyanto (R. Nasi Goreng Dpn KPP Pratama)	350.000,00	375.000,00	725.000,00	300.000,00		300.000,00	425.000,00	55.000,00	370.000,00
21	Ramlah (R. Gorengan Pisang Keju Raba)	0,00	50.000,00	50.000,00	-		0,00	50.000,00	0,00	50.000,00
22	Dodi (R. Pecel Lele Kompi Pasar Raba)	0,00	170.000,00	170.000,00	-		0,00	170.000,00	130.000,00	40.000,00
23	Taufik (R. Martabak Pasar Senggol)	0,00	160.000,00	160.000,00	-		0,00	160.000,00	120.000,00	40.000,00
24	Saimin (R. Nasi Goreng)	0,00	120.000,00	120.000,00	-		0,00	120.000,00	0,00	120.000,00
25	Sanusi (R. Gorengan samping SDN 2 Raba)	0,00	630.000,00	630.000,00	-		0,00	630.000,00	570.000,00	60.000,00
26	Supriyanto (R. Nasi Goreng)	800.000,00	350.000,00	1.150.000,00	800.000,00		800.000,00	350.000,00	250.000,00	100.000,00
27	Amar Ma'ruf (R. Lalapan Lamongan)	0,00	100.000,00	100.000,00	-		0,00	100.000,00	0,00	100.000,00
28	Priyadi (R. Nasi Goreng Dpn Paruga Nae)	0,00	118.400,00	118.400,00	-		0,00	118.400,00	23.400,00	95.000,00
29	M. Abu Sofian (R. Martabak Serasuba)	1.200.000,00	10.000,00	1.210.000,00	1.200.000,00		1.200.000,00	10.000,00	10.000,00	0,00
30	Bayu boby (R. Nasi Goreng Depan Paruga Nae)	0,00	25.000,00	25.000,00	-		0,00	25.000,00	0,00	25.000,00
31	Sunarno (R. Nasi Goreng Surabaya Cab. Malake)	0,00	325.000,00	325.000,00	-		0,00	325.000,00	295.000,00	30.000,00
32	Julkifii (R. Sate Ayam Lap. Serasuba)	0,00	190.000,00	190.000,00	-		0,00	190.000,00	90.000,00	100.000,00
33	Abdurrahman (R. Batagor)	0,00	150.000,00	150.000,00	-		0,00	150.000,00	90.000,00	60.000,00
34	Presti (R. Wedang Ronde depan SDN 55 Kobi)	0,00	200.000,00	200.000,00	-		0,00	200.000,00	200.000,00	0,00
35	H. Abdul Majid (R. Nasi Goreng Dpn SDN 55 Kobi)	0,00	600.000,00	600.000,00	-		0,00	600.000,00	0,00	600.000,00

NO	NAMA WP	PENETAPAN			REALISASI			Piutang sebelum di hapus	Piutang yang Dihapus	Sisa Piutang
		SKPD 2023	SKPDKB 2022	JUMLAH	SKPD 2023	SKPDKB 2022	JUMLAH			
36	Indro (R. Nasi Goreng)	0,00	90.000,00	90.000,00	-		0,00	90.000,00	60.000,00	30.000,00
37	Udin (R. Mie Ayam/Bakso / Ama Hami)	0,00	175.000,00	175.000,00	-		0,00	175.000,00	175.000,00	0,00
38	Noto Harjo (R. Burjo / Ama Hami)	0,00	90.000,00	90.000,00	-		0,00	90.000,00	90.000,00	0,00
39	M. Nur Alam (R. Lalapan depan TK. Bata)	0,00	100.000,00	100.000,00	-		0,00	100.000,00	0,00	100.000,00
40	Andi (R. Martabak Depan Bata)	0,00	80.000,00	80.000,00	-		0,00	80.000,00	30.000,00	50.000,00
41	Suyati (R. Nasi Goreng Cab. Sarae)	0,00	180.000,00	180.000,00	-		0,00	180.000,00	180.000,00	0,00
42	Yudi (R. Martabak Depan Lancar Jaya)	0,00	270.000,00	270.000,00	-		0,00	270.000,00	270.000,00	0,00
43	Rajulain (R. Sate Ayam depan Arjuna)	0,00	240.000,00	240.000,00	-		0,00	240.000,00	240.000,00	0,00
44	Aryanto (Lalapan Depan Hoky Mart)	1.100.000,00		1.100.000,00	1.000.000,00		1.000.000,00	100.000,00	0,00	100.000,00
45	Imam (R. Martabak Depan Bolly)	0,00	270.000,00	270.000,00	-		0,00	270.000,00	270.000,00	0,00
46	Mas Min / Marimin Sucipto (R. Nasi Goreng samping DR. Sucipto)	0,00	390.000,00	390.000,00	-		0,00	390.000,00	300.000,00	90.000,00
47	Pak Sabar / Mukiman (R. Nasi Goreng Bima)	600.000,00	525.000,00	1.125.000,00	600.000,00		600.000,00	525.000,00	300.000,00	225.000,00
48	Imam Gojali (R. Nasi Goreng)	0,00	520.000,00	520.000,00	-		0,00	520.000,00	400.000,00	120.000,00
49	Bayu/Bobby (R. Martabak Pasar Senggol)	0,00	250.000,00	250.000,00	-		0,00	250.000,00	180.000,00	70.000,00
50	Siti Hajar (R. Pisang Goreng Jln. St. Hasanudin Sarae)	0,00	150.000,00	150.000,00	-		0,00	150.000,00	0,00	150.000,00
51	Solihin (R. Nasi Goreng Jln. Hasanudin Sarae)	0,00	150.000,00	150.000,00	-		0,00	150.000,00	150.000,00	0,00
52	Sahbudi (R. Lalapan Depan Mesjid Raya)	0,00	530.000,00	530.000,00	-		0,00	530.000,00	360.000,00	170.000,00
53	Sumantri (R. Gado-gado Manalagi Raba)	0,00	50.000,00	50.000,00	-		0,00	50.000,00	0,00	50.000,00
54	Hadi Priyanto (R. Nasi Campur)	0,00	120.000,00	120.000,00	-		0,00	120.000,00	70.000,00	50.000,00
55	Masduki (R. sate - Soto)	900.000,00	700.000,00	1.600.000,00	900.000,00	600.000,00	1.500.000,00	100.000,00	0,00	100.000,00
56	Karsono / Harsono SDN 19 (Bakso Sragen Jln. Soekarno Hatta)	120.000,00	50.000,00	170.000,00	120.000,00		120.000,00	50.000,00	0,00	50.000,00
57	Acuk Mahmudi (R. Bakso Lumayan Jln. Soekarno Hatta)	0,00	75.000,00	75.000,00	-		0,00	75.000,00	0,00	75.000,00
58	Kasih (Bakso Lumayan Penatol)	560.000,00	245.000,00	805.000,00	560.000,00		560.000,00	245.000,00	175.000,00	70.000,00
59	M.Yusuf (Mari Jaya Jln. Gajah Mada)	0,00	105.000,00	105.000,00	-		0,00	105.000,00	70.000,00	35.000,00
60	Syaiful Hidayat/Husen Efendi (Bakso Kota 99)	1.320.000,00	305.000,00	1.625.000,00	1.200.000,00		1.200.000,00	425.000,00	185.000,00	240.000,00
61	Bowo Sriyono Bakso C. Panda penaraga 75	800.000,00	75.000,00	875.000,00	800.000,00		800.000,00	75.000,00	0,00	75.000,00
61	Anhar (R. Rokok)	0,00	60.000,00	60.000,00	-		0,00	60.000,00	30.000,00	30.000,00
62	Safrudin (R. Rokok)	0,00	120.000,00	120.000,00	-		0,00	120.000,00	30.000,00	90.000,00
63	Fitri M.Tayeb (R. Nasi Campur)	0,00	360.000,00	360.000,00	-		0,00	360.000,00	30.000,00	330.000,00
64	Idrus (R. Nasi Campur)	0,00	330.000,00	330.000,00	-		0,00	330.000,00	90.000,00	240.000,00
65	Tri Pihadi Ciptadi (Bakso Lap Pahlawan)	0,00	60.000,00	60.000,00	-		0,00	60.000,00	30.000,00	30.000,00
66	Erni Johan/Ida (R. Nasi Campur)Tutup	0,00	125.000,00	125.000,00	-		0,00	125.000,00	125.000,00	0,00
67	H.Wahyudin (R. Bakso dan Mie Ayam)	0,00	550.000,00	550.000,00	-		0,00	550.000,00	500.000,00	50.000,00
68	Iwan Arwadi / Yatin (R. Nasi Padang)	0,00	290.000,00	290.000,00	-		0,00	290.000,00	0,00	290.000,00
69	Rafita (R. Nasi Padang)	0,00	230.000,00	230.000,00	-		0,00	230.000,00	100.000,00	130.000,00
70	Sukarti (R. Es Kelapa Muda Lap. Pahlawan)	0,00	360.000,00	360.000,00	-		0,00	360.000,00	150.000,00	210.000,00
71	Yusiran (R. Nasi Campur Lap. Pahlawan)	0,00	30.000,00	30.000,00	-		0,00	30.000,00	30.000,00	0,00
72	Aminah Abdullah (R. Nasi Campur Lap. Pahlawan)	0,00	195.000,00	195.000,00	-		0,00	195.000,00	105.000,00	90.000,00
73	M.Natsir (Es Campur)	0,00	60.000,00	60.000,00	-		0,00	60.000,00	0,00	60.000,00
74	H. Mislan (R. Soto - Sate Kejaksaaan)	2.500.500,00	0,00	2.500.500,00	2.500.500,00		2.500.500,00	0,00	0,00	0,00

NO	NAMA WP	PENETAPAN			REALISASI			Piutang sebelum di hapus	Piutang yang Dihapus	Sisa Piutang
		SKPD 2023	SKPKDB 2022	JUMLAH	SKPD 2023	SKPKDB 2022	JUMLAH			
75	Syatmin II / Nurdin (R. Soto - Sate)	0,00	185.000,00	185.000,00	-		0,00	185.000,00	0,00	185.000,00
76	Mansyur (R. Bakso Dewi)	1.160.000,00	0,00	1.160.000,00	1.160.000,00		1.160.000,00	0,00	0,00	0,00
77	M.Huda / H. Miftahul (R. Lalapan)	0,00	60.000,00	60.000,00	-		0,00	60.000,00	5.000,00	55.000,00
78	Gholib (R. Soto - Sate)	0,00	215.000,00	215.000,00	-		0,00	215.000,00	215.000,00	0,00
79	Syatmin I /Muhammad Syaiful (R. Soto - Sate)	2.200.000,00	405.000,00	2.605.000,00	2.200.000,00		2.200.000,00	405.000,00	205.000,00	200.000,00
80	Rochim (R. Gado - Gado)	900.000,00	0,00	900.000,00	800.000,00		800.000,00	100.000,00	0,00	100.000,00
81	H. Ajis (R. Bakso Moro Seneng)	600.000,00	300.000,00	900.000,00	400.000,00		400.000,00	500.000,00	0,00	500.000,00
82	Sugeng (R. Nasi Goreng)	0,00	390.000,00	390.000,00	-		0,00	390.000,00	120.000,00	270.000,00
83	H. Azhari (Rombong Soto - sate)	2.000.000,00	210.000,00	2.210.000,00	2.000.000,00		2.000.000,00	210.000,00	10.000,00	200.000,00
84	Inggi Herman / Inggi (R. Martabak)	0,00	180.000,00	180.000,00	-		0,00	180.000,00	0,00	180.000,00
85	H. Matroji (Rombong Soto - sate)	2.200.000,00	170.000,00	2.370.000,00	2.200.000,00		2.200.000,00	170.000,00	0,00	170.000,00
86	Ahmad / Yani Ahmad (R. Gado - Gado)	1.200.000,00	120.000,00	1.320.000,00	1.100.000,00		1.100.000,00	220.000,00	70.000,00	150.000,00
87	Muamir / moammil (R. Bakso Manalagi)	900.000,00	100.000,00	1.000.000,00	900.000,00		900.000,00	100.000,00	0,00	100.000,00
88	Susilo (R. Bakso Goyang Lidah)	3.147.931,00	0,00	3.147.931,00	3.147.931,00		3.147.931,00	0,00	0,00	0,00
89	Herdiansyah / Sahril (R. Soto - Sate Sambadi)	2.850.000,00	150.000,00	3.000.000,00	2.850.000,00		2.850.000,00	150.000,00	0,00	150.000,00
90	Parno (R. Bakso Lumayan)	0,00	100.000,00	100.000,00			0,00	100.000,00	0,00	100.000,00
91	Sumadi (R. Soto Ayam)	0,00	170.000,00	170.000,00	-		0,00	170.000,00	120.000,00	50.000,00
92	H.M.Saleh (R. Soto - Sate Jembatan)	800.000,00	380.000,00	1.180.000,00	700.000,00		700.000,00	480.000,00	115.000,00	365.000,00
93	Suparno (R. Bakso Cab. Sarae)	500.000,00	200.000,00	700.000,00	500.000,00		500.000,00	200.000,00	0,00	200.000,00
94	Bakri (R. Bakso Lap. Pahlawan Raba)	0,00	60.000,00	60.000,00	-		0,00	60.000,00	60.000,00	0,00
95	Ramlah (R. Gado - gado)	0,00	220.000,00	220.000,00	-		0,00	220.000,00	120.000,00	100.000,00
96	Muhammad (R. Gado - Gado depan Paruga Nae)	0,00	220.000,00	220.000,00	-		0,00	220.000,00	120.000,00	100.000,00
97	H. Ahmad Rosidin (R. Soto - Sate)	0,00	60.000,00	60.000,00	-		0,00	60.000,00	0,00	60.000,00
98	Didin / Aris (R. Gorengan Raba Depan Pendopo Lama)	0,00	75.000,00	75.000,00	-		0,00	75.000,00	0,00	75.000,00
99	M. Saleh (R. Nasi Lap. Pahlawan)	0,00	0,00	0,00	-		0,00	0,00	0,00	0,00
100	Dewi (R. Nasi Campur Lap. Pahlawan)	0,00	30.000,00	30.000,00	-		0,00	30.000,00	0,00	30.000,00
101	Sura Ningsih (R. Bakso Goyang Lidah Lap. Merdeka)	0,00	0,00	0,00	-		0,00	0,00	0,00	0,00
102	Suparjo (R. Nasi Goreng Pak Jos Jln. GM)	0,00	600.000,00	600.000,00	-		0,00	600.000,00	600.000,00	0,00
103	Jayadi (R. Bakso Surabaya Bima)	0,00	350.000,00	350.000,00	-		0,00	350.000,00	350.000,00	0,00
104	H. Mustafa (R. Soto - Sate)	0,00	950.000,00	950.000,00	-		0,00	950.000,00	950.000,00	0,00
105	Slamet (R. Bakso Solo Sebelah Barat Mesjid Raya)	0,00	501.000,00	501.000,00	-		0,00	501.000,00	501.000,00	0,00
106	Samiyono	0,00	275.000,00	275.000,00	-		0,00	275.000,00	275.000,00	0,00
107	St. Dikriyanti	0,00	286.000,00	286.000,00	-		0,00	286.000,00	286.000,00	0,00
108	St. Hawa	0,00	286.000,00	286.000,00	-		0,00	286.000,00	286.000,00	0,00
109	Ismail (R. Soto - Sate Depan Paruga Nae)	0,00	625.000,00	625.000,00	-		0,00	625.000,00	625.000,00	0,00
110	Sugiyanto	0,00	175.000,00	175.000,00	-		0,00	175.000,00	175.000,00	0,00
111	Emi Mulyanti (R. Gorengan Sadia)	0,00	260.000,00	260.000,00	-		0,00	260.000,00	260.000,00	0,00
112	Suparno (R. Bakso Solo Baru Sadia)	0,00	350.000,00	350.000,00	-		0,00	350.000,00	350.000,00	0,00
113	Fitri (Jln. Ksatria)	0,00	364.000,00	364.000,00	-		0,00	364.000,00	364.000,00	0,00
114	Hafsah (R. Rokok Jln. Ksatria)	0,00	364.000,00	364.000,00	-		0,00	364.000,00	364.000,00	0,00
115	Taufik (R. Rokok Jln. Ksatria)	0,00	364.000,00	364.000,00	-		0,00	364.000,00	364.000,00	0,00

NO	NAMA WP	PENETAPAN			REALISASI			Piutang sebelum di hapus	Piutang yang Dihapus	Sisa Piutang
		SKPD 2023	SKPDKB 2022	JUMLAH	SKPD 2023	SKPDKB 2022	JUMLAH			
116	Parno 120 (R. Mie Ayam Bakso Wong Solo Jln. GM)	0,00	220.000,00	220.000,00	-		0,00	220.000,00	220.000,00	0,00
117	Ilham (R. Es Kelapa Muda Lap. Merdeka)	0,00	60.000,00	60.000,00	-		0,00	60.000,00	60.000,00	0,00
118	M. Faruk (R. Rokok Lap. Merdeka)	0,00	300.000,00	300.000,00	-		0,00	300.000,00	300.000,00	0,00
119	Ahmad (R. Rokok Lap. Merdeka)	0,00	1.395.000,00	1.395.000,00	-		0,00	1.395.000,00	1.395.000,00	0,00
120	Umar Usman (R. Nasi Campur Lap. Serasuba)	0,00	310.000,00	310.000,00	-		0,00	310.000,00	310.000,00	0,00
121	Heru (R. Es Campur Lap. Merdeka)	0,00	800.000,00	800.000,00	-		0,00	800.000,00	800.000,00	0,00
122	Yuni (R. Soto Ayam Lap. Serasuba)	0,00	250.000,00	250.000,00	-		0,00	250.000,00	250.000,00	0,00
123	Rusdi (R. Soto Ayam Lap. Serasuba)	0,00	120.000,00	120.000,00	-		0,00	120.000,00	120.000,00	0,00
124	Pak Kayat (R. Gorengan)	0,00	355.000,00	355.000,00	-		0,00	355.000,00	355.000,00	0,00
125	Jumlah (R. Lalapan Lap. Surasuba)	0,00	240.000,00	240.000,00	-		0,00	240.000,00	240.000,00	0,00
126	Mas Dani (R. Pecel Lele Ngudi Roso Paruga Nae)	0,00	240.000,00	240.000,00	-		0,00	240.000,00	240.000,00	0,00
127	Zakariah (R. Martabak Manis Dpn Tk. Bata)	0,00	450.000,00	450.000,00	-		0,00	450.000,00	450.000,00	0,00
128	Ruslan A. Gani (R. Rokok Lap Merdeka)	0,00	90.000,00	90.000,00	-		0,00	90.000,00	90.000,00	0,00
129	Bu Yani (R. Gado - Gado Lap. Merdeka)	0,00	60.000,00	60.000,00	-		0,00	60.000,00	60.000,00	0,00
130	Wanto (R. Bakso Urat Pojok Jln. Soekarno - Hatta)	0,00	490.000,00	490.000,00	-		0,00	490.000,00	490.000,00	0,00
131	A. Hamid Hasan (R. Nasi Goreng Melayu)	0,00	300.000,00	300.000,00	-		0,00	300.000,00	300.000,00	0,00
132	Baadiah (R. Rokok Serasuba)	0,00	75.000,00	75.000,00	-		0,00	75.000,00	75.000,00	0,00
133	Hodri (R. Sate Ayam Pasar Raba)	0,00	115.000,00	115.000,00	-		0,00	115.000,00	115.000,00	0,00
134	Lantif (R. Bakso Lap. Pahlawan)	0,00	60.000,00	60.000,00	-		0,00	60.000,00	60.000,00	0,00
135	Muhidin (R. Nasi Campur Lap. Pahlawan)	0,00	124.000,00	124.000,00	-		0,00	124.000,00	124.000,00	0,00
136	Sukino (R. Bakso Urat Cab. Dolog Jatiwangi)	0,00	510.000,00	510.000,00	-		0,00	510.000,00	510.000,00	0,00
137	Hj. Sumirah (R. Nasi Campur Lap. Pahlawan)	0,00	105.000,00	105.000,00	-		0,00	105.000,00	105.000,00	0,00
138	Bayu (R. Martabak manis Serasuba)	0,00	240.000,00	240.000,00	-		0,00	240.000,00	240.000,00	0,00
139	Umi Yati (R. Nasi Campur Lap. Pahlawan)	0,00	105.000,00	105.000,00	-		0,00	105.000,00	105.000,00	0,00
140	Riska Riski (R. Rokok Lap. Pahlawan)	0,00	30.000,00	30.000,00	-		0,00	30.000,00	30.000,00	0,00
141	Haris (R. Nasi Goreng Surabaya Sadia)	0,00	175.000,00	175.000,00	-		0,00	175.000,00	175.000,00	0,00
142	Hasan (R. Sate Ayam Jln. Soekarno Hatta)	0,00	80.000,00	80.000,00	-		0,00	80.000,00	80.000,00	0,00
143	Yanto (R. Mie Ayam Bakso Jln. Soekarno Hatta)	0,00	100.000,00	100.000,00	-		0,00	100.000,00	100.000,00	0,00
144	Jumali (Sate Ayam Samping Arema Raya)	0,00	100.000,00	100.000,00	-		0,00	100.000,00	100.000,00	0,00
145	Nurkholis (R. Nasi Goreng Dpn TK. Bata)	0,00	470.000,00	470.000,00	-		0,00	470.000,00	470.000,00	0,00
146	Sumiati (R. Martabak dpn KPP Pratama)	0,00	330.000,00	330.000,00	-		0,00	330.000,00	330.000,00	0,00
147	Andrian (R. Rokok Serasuba)	0,00	125.000,00	125.000,00	-		0,00	125.000,00	125.000,00	0,00
148	Bu Tris (R. Sayur Serasuba)	0,00	120.000,00	120.000,00	-		0,00	120.000,00	120.000,00	0,00
149	Ardan (R. Sea Food 88 Bima)	0,00	160.000,00	160.000,00	-		0,00	160.000,00	160.000,00	0,00
150	Rahmad (R. Sate Ayam serasuba)	0,00	375.000,00	375.000,00	-		0,00	375.000,00	375.000,00	0,00
151	Ibu Dini (R. Nasi Campur Serasuba)	0,00	50.000,00	50.000,00	-		0,00	50.000,00	50.000,00	0,00
152	Wahyudin (R. Sate Ayam Serasuba)	0,00	180.000,00	180.000,00	-		0,00	180.000,00	180.000,00	0,00
153	Amirudin (R. Rokok Lap. Pahlawan)	0,00	75.000,00	75.000,00	-		0,00	75.000,00	75.000,00	0,00
154	Marjan (R. Rokok Lap. Pahlawan)	0,00	150.000,00	150.000,00	-		0,00	150.000,00	150.000,00	0,00
155	Hj. Badariah (R. Rokok Lap. Pahlawan)	0,00	55.000,00	55.000,00	-		0,00	55.000,00	55.000,00	0,00
156	Mulyani (R. Rokok Lap. Pahlawan)	0,00	23.000,00	23.000,00	-		0,00	23.000,00	23.000,00	0,00

NO	NAMA WP	PENETAPAN			REALISASI			Piutang sebelum di hapus	Piutang yang Dihapus	Sisa Piutang
		SKPD 2023	SKPDKB 2022	JUMLAH	SKPD 2023	SKPDKB 2022	JUMLAH			
157	Rosidah (R. Rokok Lap. Pahlawan)	0,00	120.000,00	120.000,00	-		0,00	120.000,00	120.000,00	0,00
158	Rosmin Nuriadin (R. Gorengan Rabangodu)	0,00	350.000,00	350.000,00	-		0,00	350.000,00	350.000,00	0,00
159	Eko (R. Es Cream Rujak dpn Paruga Nae)	0,00	30.000,00	30.000,00	-		0,00	30.000,00	30.000,00	0,00
160	Kalisom (R. Rokok Lap. Pahlawan)	0,00	20.000,00	20.000,00	-		0,00	20.000,00	20.000,00	0,00
161	Nurhani / Jamaludin (R. Rokok Lap. Pahlawan)	0,00	30.000,00	30.000,00	-		0,00	30.000,00	0,00	30.000,00
162	Suyanto (R. Bakso 87 Cab. SMA 4 Kobi)	0,00	95.000,00	95.000,00	-		0,00	95.000,00	95.000,00	0,00
163	St. Zaenab (R. Soto Ayam Kita Jln. Gajah Mada)	0,00	250.000,00	250.000,00	-		0,00	250.000,00	250.000,00	0,00
164	Suherman (R. Bakso Jln. Gajah Mada Smping DPRD Kota)	0,00	60.000,00	60.000,00	-		0,00	60.000,00	60.000,00	0,00
165	Merry Aryani (R. Nasi Ayam / Gorengan Kel. Nae)	0,00	350.000,00	350.000,00	-		0,00	350.000,00	350.000,00	0,00
166	Sudarmin (R. Bakso Solo Paru Jln. Gajah Mada)	0,00	180.000,00	180.000,00	-		0,00	180.000,00	180.000,00	0,00
167	Kuncoro (R. Bakso Mie Ayam Sido Mampir Ktr Pos Lama)	0,00	350.000,00	350.000,00	-		0,00	350.000,00	350.000,00	0,00
168	Busri (R Gado2 Jl. Gatot subroto Sadia)	0,00	210.000,00	210.000,00	-		0,00	210.000,00	130.000,00	80.000,00
169	Ari (R. Gorengan Jln. Gatot Subroto sadia)	0,00	140.000,00	140.000,00	-		0,00	140.000,00	140.000,00	0,00
170	Nardi (R. Bakso Totti Jln. Soekarno Hatta Penatol)	0,00	260.000,00	260.000,00	-		0,00	260.000,00	260.000,00	0,00
171	Kartini (R. GorenganDpn SDN 11 Kota)	0,00	235.000,00	235.000,00	-		0,00	235.000,00	235.000,00	0,00
172	Rahmad (R. Nasi GorengDpn TK. Sinar Abadi)	0,00	180.000,00	180.000,00	-		0,00	180.000,00	180.000,00	0,00
173	Yanto (R. Martabak Serasuba)	0,00	240.000,00	240.000,00	-		0,00	240.000,00	240.000,00	0,00
174	Jumino (R. Mie Ayam raba)	0,00	60.000,00	60.000,00	-		0,00	60.000,00	60.000,00	0,00
175	Sahril (Depat Mie 93 Wadumbolo)	0,00	1.897.500,00	1.897.500,00	-		0,00	1.897.500,00	1.897.500,00	0,00
176	Wahyudin (R. Lalapan Smpng H. Qurais)	0,00	90.000,00	90.000,00	-		0,00	90.000,00	90.000,00	0,00
177	Rahmad (R. Sate Ayam Polek raba)	0,00	25.000,00	25.000,00	-		0,00	25.000,00	25.000,00	0,00
178	Mukjijah	0,00	200.000,00	200.000,00	-		0,00	200.000,00	200.000,00	0,00
179	Ahmad (R. Rokok)	0,00	40.000,00	40.000,00	-		0,00	40.000,00	40.000,00	0,00
180	Aisah	0,00	150.000,00	150.000,00	-		0,00	150.000,00	150.000,00	0,00
181	Aminah Muhamad (R. Rokok)	0,00	25.000,00	25.000,00	-		0,00	25.000,00	25.000,00	0,00
182	Baki	0,00	750.000,00	750.000,00	-		0,00	750.000,00	750.000,00	0,00
183	Burhanudin	0,00	200.000,00	200.000,00	-		0,00	200.000,00	200.000,00	0,00
184	Dewi (R. Nasi Goreng)	0,00	60.000,00	60.000,00	-		0,00	60.000,00	60.000,00	0,00
185	Emi Yulitas (R. Rokok)	0,00	180.000,00	180.000,00	-		0,00	180.000,00	0,00	180.000,00
186	Fatimah (R. Rokok)	0,00	75.000,00	75.000,00	-		0,00	75.000,00	75.000,00	0,00
187	Fitri Jaharudin (R. Rokok)	0,00	25.000,00	25.000,00	-		0,00	25.000,00	25.000,00	0,00
188	Idris Amadi (R. Nasi Campur)	0,00	25.000,00	25.000,00	-		0,00	25.000,00	25.000,00	0,00
189	Isti Hara (R. Nasi Campur)	0,00	100.000,00	100.000,00	-		0,00	100.000,00	100.000,00	0,00
190	Jakariah (R. Rokok)	0,00	30.000,00	30.000,00	-		0,00	30.000,00	30.000,00	0,00
191	M. Saleh (R. Rokok)	0,00	25.000,00	25.000,00	-		0,00	25.000,00	25.000,00	0,00
192	Mariamah (R. Rokok)	0,00	125.000,00	125.000,00	-		0,00	125.000,00	125.000,00	0,00
193	Masril (R. Rokok)	0,00	75.000,00	75.000,00	-		0,00	75.000,00	75.000,00	0,00
194	Nunung	0,00	75.000,00	75.000,00	-		0,00	75.000,00	75.000,00	0,00
195	Safriani (R. Rokok)	0,00	25.000,00	25.000,00	-		0,00	25.000,00	25.000,00	0,00
196	Sinta	0,00	150.000,00	150.000,00	-		0,00	150.000,00	125.000,00	25.000,00
197	Sumarni (R. Nasi Campur)	0,00	25.000,00	25.000,00	-		0,00	25.000,00	25.000,00	0,00

NO	NAMA WP	PENETAPAN			REALISASI			Piutang sebelum di hapus	Piutang yang Dihapus	Sisa Piutang
		SKPD 2023	SKPKB 2022	JUMLAH	SKPD 2023	SKPKB 2022	JUMLAH			
198	Supriadin	0,00	300.000,00	300.000,00	-		0,00	300.000,00	300.000,00	0,00
199	Andi / Agus (R. Martabak Manis Pasar Bima)	0,00	390.000,00	390.000,00	-		0,00	390.000,00	390.000,00	0,00
200	Sabar	0,00	300.000,00	300.000,00	-		0,00	300.000,00	300.000,00	0,00
201	Mas Bintang (R. Bakso Lap. Pahlawan)	50.000,00	100.000,00	150.000,00	50.000,00		50.000,00	100.000,00	0,00	100.000,00
202	Ibu Mimin (R. Nasi)/Yusmina	0,00	30.000,00	30.000,00	-		0,00	30.000,00	0,00	30.000,00
203	Pak Toyo / witoyo(R. Nasi Campur/Lalapan)	1.050.000,00	300.000,00	1.350.000,00	1.050.000,00		1.050.000,00	300.000,00	0,00	300.000,00
204	Ahmad Fauji (R. Bakso Jumbo)	1.050.000,00	280.000,00	1.330.000,00	950.000,00		950.000,00	380.000,00	0,00	380.000,00
205	Fakhan (R. Sea Food Mas Bro)	0,00	150.000,00	150.000,00	-		0,00	150.000,00	0,00	150.000,00
206	Agus/ mario maryono(R. Nasi Goreng Cab. Malake)	0,00	100.000,00	100.000,00	-		0,00	100.000,00	0,00	100.000,00
207	Joko/Lili (R. Nasi Lalapan)	3.300.000,00	201.250,00	3.501.250,00	3.300.000,00		3.300.000,00	201.250,00	0,00	201.250,00
208	Pak De Samiaji (R. Nasi Goreng)	0,00	50.000,00	50.000,00	-		0,00	50.000,00	0,00	50.000,00
209	Mba Nia (R. Salome Penaraga)	0,00	140.000,00	140.000,00	-		0,00	140.000,00	0,00	140.000,00
210	Samsina (R. Rokok)	0,00	255.000,00	255.000,00	-		0,00	255.000,00	0,00	255.000,00
211	Fatimah Arajak (R. Nasi)	0,00	325.000,00	325.000,00	-		0,00	325.000,00	0,00	325.000,00
212	Fitri Idrus (R. Rokok)	0,00	295.000,00	295.000,00	-		0,00	295.000,00	0,00	295.000,00
213	Supomo (R. Jaya Makmur)	1.100.000,00	100.000,00	1.200.000,00	1.000.000,00		1.000.000,00	200.000,00	0,00	200.000,00
214	Nur Laela (R. Bakso Lae)	400.000,00	60.000,00	460.000,00	350.000,00		350.000,00	110.000,00	0,00	110.000,00
215	Astuti (R. Rokok)	0,00	50.000,00	50.000,00	-		0,00	50.000,00	0,00	50.000,00
216	Elok (R. Batagor)	0,00	70.000,00	70.000,00	-		0,00	70.000,00	0,00	70.000,00
217	Muhammad (R. Rokok)	0,00	150.000,00	150.000,00	-		0,00	150.000,00	0,00	150.000,00
218	Ferima	0,00	50.000,00	50.000,00	-		0,00	50.000,00	0,00	50.000,00
219	Eko Prasetyo Putra (R. Nasi Goreng Melayu)	0,00	280.000,00	280.000,00	-		0,00	280.000,00	0,00	280.000,00
220	Anif (R. Nasi Moro Suka)	0,00	80.000,00	80.000,00	-		0,00	80.000,00	0,00	80.000,00
221	Nurhaidah/Aryadin (R. Rokok)	0,00	170.000,00	170.000,00	-		0,00	170.000,00	0,00	170.000,00
222	Herlan (R. Gorengan Lap. Serasuba)	0,00	40.000,00	40.000,00	-		0,00	40.000,00	0,00	40.000,00
223	Junaidin/Yus (R. Rokok)	0,00	210.000,00	210.000,00	-		0,00	210.000,00	0,00	210.000,00
224	Heros (R. Martabak Lap. Serasuba)	0,00	50.000,00	50.000,00	-		0,00	50.000,00	0,00	50.000,00
225	M. Yaser (R. Kue De'syinoF)	200.000,00	150.000,00	350.000,00	150.000,00		150.000,00	200.000,00	0,00	200.000,00
226	Basri Anwar (R. Gorengan Stadion Manggemaci)	0,00	80.000,00	80.000,00	-		0,00	80.000,00	0,00	80.000,00
227	Yadi (R. Soto Sate)	1.650.000,00	0,00	1.650.000,00	1.650.000,00		1.650.000,00	-	0,00	0,00
228	Nuraini M. Amin (R. Lalapan)	0,00	60.000,00	60.000,00	-		0,00	60.000,00	0,00	60.000,00
229	Wadri (R. Martabak)	0,00	50.000,00	50.000,00	-		0,00	50.000,00	0,00	50.000,00
230	Wariadi Saputra (R. Bakso Arema Penaraga)	0,00	30.000,00	30.000,00	-		0,00	30.000,00	0,00	30.000,00
231	Mamat (R. Batagor)	0,00	50.000,00	50.000,00	-		0,00	50.000,00	0,00	50.000,00
232	Hafsah (R Sop Tulang)	1.500.000,00	70.000,00	1.570.000,00	1.500.000,00		1.500.000,00	70.000,00	0,00	70.000,00
233	Ma'ani (r lap pahlawan raba)	0,00	325.000,00	325.000,00	-		0,00	325.000,00	0,00	325.000,00
234	Abdul Feri (R. Pisang Keju)	0,00	50.000,00	50.000,00	-		0,00	50.000,00	0,00	50.000,00
235	Tarmuid (R. Gorengan)	0,00	100.000,00	100.000,00	-		0,00	100.000,00	0,00	100.000,00
236	M. Arif (R. Bakso)	1.150.000,00	150.000,00	1.300.000,00	1.050.000,00		1.050.000,00	250.000,00	0,00	250.000,00
237	Emi (R. Martabak)	0,00	120.000,00	120.000,00	-		0,00	120.000,00	0,00	120.000,00
238	Subhan (R. Nasi Goreng dpn Pendopo lama)	0,00	60.000,00	60.000,00	-		0,00	60.000,00	0,00	60.000,00

NO	NAMA WP	PENETAPAN			REALISASI			Piutang sebelum di hapus	Piutang yang Dihapus	Sisa Piutang
		SKPD 2023	SKPDKB 2022	JUMLAH	SKPD 2023	SKPDKB 2022	JUMLAH			
239	Husni Tamrin (R. Sate Ayam)	0,00	100.000,00	100.000,00	-		0,00	100.000,00	0,00	100.000,00
240	Yanto (R. Mie Ayam Bakso)	0,00	90.000,00	90.000,00	-		0,00	90.000,00	0,00	90.000,00
241	Aris	0,00	50.000,00	50.000,00	-		0,00	50.000,00	0,00	50.000,00
242	Yogi (R. Nasi Goreng depan Kehutanan)	0,00	330.000,00	330.000,00	-		0,00	330.000,00	0,00	330.000,00
243	Inayah (R. Seafood Morodadi)	0,00	100.000,00	100.000,00	-		0,00	100.000,00	0,00	100.000,00
244	Suparno 2 (R. Bakso Cab. Ranggo)	1.200.000,00	100.000,00	1.300.000,00	1.200.000,00		1.200.000,00	100.000,00	0,00	100.000,00
245	Zaelani (R. Bakso Putra Solo)	350.000,00	0,00	350.000,00	350.000,00		350.000,00	0,00	0,00	0,00
246	Yazid (R. Kebab)	1.000.000,00	0,00	1.000.000,00	1.000.000,00		1.000.000,00	0,00	0,00	0,00
247	Fuad (R. Lalapan)	0,00	50.000,00	50.000,00	-		0,00	50.000,00	0,00	50.000,00
248	Umi (R. Sate Kambing/Nasi Goreng)	0,00	100.000,00	100.000,00	-		0,00	100.000,00	0,00	100.000,00
249	Fahmi (R. Martabak)	350.000,00	50.000,00	400.000,00	350.000,00		350.000,00	50.000,00	0,00	50.000,00
250	Sri Handayani (R. Rokok)	0,00	30.000,00	30.000,00	-		0,00	30.000,00	0,00	30.000,00
251	M Fauzi (R Lalapan dgn pom bensin taman Ria)	0,00	150.000,00	150.000,00	-		0,00	150.000,00	0,00	150.000,00
252	Weni (R Borjo II) Jl Soetta	2.555.950,00		2.555.950,00	2.555.950,00		2.555.950,00	0,00	0,00	0,00
253	Matriadi (R Bakso Favorit)	0,00	300.000,00	300.000,00	-		0,00	300.000,00	0,00	300.000,00
254	Afid Anas Safiudin (R Ns Goreng Soekarno-Hatta)	0,00	30.000,00	30.000,00	-		0,00	30.000,00	0,00	30.000,00
255	Aril (gorengan cab Sadia Jl gatot subroto)	0,00	10.000,00	10.000,00	-		0,00	10.000,00	0,00	10.000,00
256	Anisa rahmawati (lalapan Tenda ijo)	0,00	75.000,00	75.000,00	-		0,00	75.000,00	0,00	75.000,00
257	Parno 2 (R Bakso/Mie Ayam Cab Karara Jl. Gajah Mada BTN Penatol)	820.000,00	50.000,00	870.000,00	820.000,00		820.000,00	50.000,00	0,00	50.000,00
258	Sandy (R Nasi Goreng Jl.St Hasanudin Sarae) Depan Goyang lidah	0,00	50.000,00	50.000,00	-		0,00	50.000,00	0,00	50.000,00
259	Parno (R Gorengan samping PKM Jl.Gajah Mada)	0,00	100.000,00	100.000,00	-		0,00	100.000,00	0,00	100.000,00
260	Agus (R Ns Goreng Jl Ir Sutami dgn klinik)	0,00	50.000,00	50.000,00	-		0,00	50.000,00	0,00	50.000,00
261	Tarno (depan Polres lama)	900.000,00		900.000,00	900.000,00		900.000,00	0,00	0,00	0,00
262	Nurhikma Irma Yani (Wr Miftah)	0,00	50.000,00	50.000,00	-		0,00	50.000,00	0,00	50.000,00
263	Hartono (Pem-pek Palembang)	350.000,00		350.000,00	350.000,00		350.000,00	0,00	0,00	0,00
264	Suam (R Nasi Goreng)	0,00	50.000,00	50.000,00	-		0,00	50.000,00	0,00	50.000,00
265	Sutrisno (R Nasi Goreng)	0,00	80.000,00	80.000,00	-		0,00	80.000,00	0,00	80.000,00
266	Udin (R Nasi Goreng Depan puskesmas Dara)	0,00	50.000,00	50.000,00	-		0,00	50.000,00	0,00	50.000,00
267	Harsono (R Bakso Sragen) Depan SMA 4	180.000,00		180.000,00	120.000,00		120.000,00	60.000,00	0,00	60.000,00
268	Irwan Caniago (Istana Minang) Jembatan Padolo 1	1.000.000,00	100.000,00	1.100.000,00	900.000,00		900.000,00	200.000,00	0,00	200.000,00
269	Samsul Rusdiyanto (R Nasi Goreng)	0,00	50.000,00	50.000,00	-		0,00	50.000,00	0,00	50.000,00
270	Nurta Indra (R Martabak Tk Kemenangan)	0,00	200.000,00	200.000,00	-		0,00	200.000,00	0,00	200.000,00
271	Anto (R Martabak)	0,00	50.000,00	50.000,00	-		0,00	50.000,00	0,00	50.000,00
272	Ranto (R Nasi Goreng depan rocket chicken)	0,00	50.000,00	50.000,00	-		0,00	50.000,00	0,00	50.000,00
273	Akbar Abas (R Martabak)	0,00	50.000,00	50.000,00	-		0,00	50.000,00	0,00	50.000,00
274	Suroso (R Nasi Goreng)	0,00	50.000,00	50.000,00	-		0,00	50.000,00	0,00	50.000,00
275	Nurhadi Widadang (R Nasi Goreng depan rocket chicken)	0,00	50.000,00	50.000,00	-		0,00	50.000,00	0,00	50.000,00
276	Tenang Susilo (R Mie Ayam)	0,00	50.000,00	50.000,00	-		0,00	50.000,00	0,00	50.000,00
277	Bowo Sriyono (R Bakso Jumbo Samping SPBU)	0,00	50.000,00	50.000,00	-		0,00	50.000,00	0,00	50.000,00
278	Nuraeni (Wr Tanpa Nama)	0,00	300.000,00	300.000,00	-		0,00	300.000,00	0,00	300.000,00

NO	NAMA WP	PENETAPAN			REALISASI			Piutang sebelum di hapus	Piutang yang Dihapus	Sisa Piutang
		SKPD 2023	SKPDKB 2022	JUMLAH	SKPD 2023	SKPDKB 2022	JUMLAH			
279	Junanto (R Lalapan dpn Aptk Assyifa)	1.200.000,00		1.200.000,00	1.200.000,00		1.200.000,00	0,00	0,00	0,00
280	Tomi (R Sate Ayam)	0,00	100.000,00	100.000,00	-		0,00	100.000,00	0,00	100.000,00
281	Mas Mueen (R Nasi Goreng)	1.100.000,00	50.000,00	1.150.000,00	1.100.000,00		1.100.000,00	50.000,00	0,00	50.000,00
282	Agus Harianto (R nasi Goreng samping mesjid raya)	0,00	100.000,00	100.000,00	-		0,00	100.000,00	0,00	100.000,00
283	Agus Busairi (R Nasi Goreng)	0,00	20.000,00	20.000,00	-		0,00	20.000,00	0,00	20.000,00
284	Dedy Pambudi (R Nasi Campur)	1.200.000,00		1.200.000,00	1.100.000,00		1.100.000,00	100.000,00	0,00	100.000,00
285	Jakaria (R Martabak)	0,00	50.000,00	50.000,00	-		0,00	50.000,00	0,00	50.000,00
286	Edi Suprato (Bakso Mie Ayam Cab Sadia)	0,00	100.000,00	100.000,00	-		0,00	100.000,00	0,00	100.000,00
287	Nurmasita (Wr Esti)	0,00	100.000,00	100.000,00	-		0,00	100.000,00	0,00	100.000,00
288	Agus (R Ronde Jaya dpn SD 55 Kobi)	0,00	50.000,00	50.000,00	-		0,00	50.000,00	0,00	50.000,00
289	Edison	0,00	50.000,00	50.000,00	-		0,00	50.000,00	0,00	50.000,00
290	Muhammad Andhika (Kue Apang)	0,00	50.000,00	50.000,00	-		0,00	50.000,00	0,00	50.000,00
291	Teguh	0,00	50.000,00	50.000,00	-		0,00	50.000,00	0,00	50.000,00
292	Subhan (Warung Sasak Tullen)	0,00	50.000,00	50.000,00	-		0,00	50.000,00	0,00	50.000,00
293	Mulyono (Bakso Solo)	0,00	50.000,00	50.000,00	-		0,00	50.000,00	0,00	50.000,00
294	Fitriyati (Ilo Peta)	2.500.000,00	1.000.000,00	3.500.000,00	150.000,00	500.000,00	650.000,00	2.850.000,00	0,00	2.850.000,00
295	Cholifah (Soto Surabaya)	5.500.000,00	0,00	5.500.000,00	5.000.000,00		5.000.000,00	500.000,00	0,00	500.000,00
296	Ali Arif Budiman (Depot Burjo 1 Vio) baru	385.400,00	0,00	385.400,00	385.400,00		385.400,00	0,00	0,00	0,00
297	Ghulam Zurafah (RM. Gurih)	3.654.800,00	0,00	3.654.800,00	3.654.800,00		3.654.800,00	0,00	0,00	0,00
298	Yasmar (RM. Surya Minang Monggonao)	900.000,00	100.000,00	1.000.000,00	700.000,00	100.000,00	800.000,00	200.000,00	0,00	200.000,00
299	Safriadi (RM. Padang Istana Minang)	1.050.000,00	150.000,00	1.200.000,00	900.000,00		900.000,00	300.000,00	0,00	300.000,00
300	Sofian Asy'ari Bakso Ku	100.000,00	0,00	100.000,00	100.000,00		100.000,00	0,00	0,00	0,00
301	Sri Rahayu Warung Sedap	400.000,00	0,00	400.000,00	400.000,00		400.000,00	0,00	0,00	0,00
302	Umi Nairah Wr. Gado-Gado	900.000,00	0,00	900.000,00	700.000,00		700.000,00	200.000,00	0,00	200.000,00
303	Abadul Hafid warung Kanaya	450.000,00	0,00	450.000,00	450.000,00		450.000,00	0,00	0,00	0,00
304	St. Aisyah	400.000,00	0,00	400.000,00	300.000,00		300.000,00	100.000,00	0,00	100.000,00
305	Irfan RM. Bunda Rasya	100.000,00	0,00	100.000,00	-		0,00	100.000,00	0,00	100.000,00
306	Muhtar mufarkhim	1.367.250,00	0,00	1.367.250,00	1.367.250,00		1.367.250,00	0,00	0,00	0,00
307	SKPD PEMKOT BIMA	271.437.320,05	0,00	271.437.320,05	269.863.178,05		269.863.178,05	1.574.142,00	0,00	1.574.142,00
	Jumlah	373.684.151,05	65.933.150,00	439.617.301,05	366.330.009,05	1.600.000,00	367.930.009,05	71.687.292,00	41.176.900,00	30.510.392,00
	Jumlah keseluruhan	2.169.467.450,00	118.215.667,10	2.287.683.117,10	2.092.932.580,60	39.825.773,40	2.132.758.354,00	154.924.763,10	44.831.900,00	110.092.863,10



PEMERINTAH KOTA BIMA
LAPORAN UMUR PIUTANG PAJAK HIBURAN
TAHUN ANGGARAN 2023

Lampiran 3

NO	NAMA WP	PENETAPAN			PENERIMAAN			PIUTANG
		SKPD 2023	SKPD-KB 2022	JUMLAH	SKPD 2023	SKPD-KB 2022	JUMLAH	
A	Pagelaran Kesenian/ Musik/Tari/ Busana							
1	CV. Nyata Inti Kreasi	0,00	0,00	0,00	0,00	0,00	0,00	0,00
	JUMLAH	0,00	0,00	0,00	0,00	0,00	0,00	0,00
B	Karaoke							
1	Ideal Karaoke (Gunung Dua)	0,00	1.600.000,00	1.600.000,00	0,00	0,00	0,00	1.600.000,00
2	Karaokeku (Barata)	3.406.350,00	0,00	3.406.350,00	3.406.350,00	0,00	3.406.350,00	0,00
3	Karaoke Falcao	0,00	0,00	0,00	0,00	0,00	0,00	0,00
	JUMLAH	3.406.350,00	1.600.000,00	5.006.350,00	3.406.350,00	0,00	3.406.350,00	1.600.000,00
C	Permainan Biliar							
1	Suherman (Bilyard Raba)	0,00	0,00	0,00	0,00	0,00	0,00	0,00
2	Yuanita (Bilyard Element)	0,00	0,00	0,00	0,00	0,00	0,00	0,00
	JUMLAH	0,00	0,00	0,00	0,00	0,00	0,00	0,00
D	Permainan Ketangkasan							
1	Kolam Renang Bima Tirta	0,00	0,00	0,00	0,00	0,00	0,00	0,00
2	Kolam Renang Rama	0,00	100.000,00	100.000,00	0,00	0,00	0,00	100.000,00
3	Kolam Renang Arema	0,00		0,00	0,00	0,00	0,00	0,00
4	Pencinta dan Pelestari Burung Kicau Tolotongga	0,00		0,00	0,00	0,00	0,00	0,00
5	Pandawa	0,00	0,00	0,00	0,00	0,00	0,00	0,00
	JUMLAH	0,00	100.000,00	100.000,00	0,00	0,00	0,00	100.000,00

NO	NAMA WP	PENETAPAN			PENERIMAAN			PIUTANG
		SKPD 2023	SKPD-KB 2022	JUMLAH	SKPD 2023	SKPD-KB 2022	JUMLAH	
E	Mandi Uap/Spa							
1	Linda wati (Salon Heny)	0,00	0,00	0,00	0,00	0,00	0,00	0,00
2	Silvy (Salon Liontin)	0,00	0,00	0,00	0,00	0,00	0,00	0,00
	JUMLAH	0,00	0,00	0,00	0,00	0,00	0,00	0,00
F	Pacuan Kuda,Kendaraan Bermotor, Permainan Ketangkasan							
1	Cristian (ABM Zone)	4.000.000,00	500.000,00	4.500.000,00	4.000.000,00	500.000,00	4.500.000,00	0,00
2	Fun Factory (Barata Mall)	5.661.600,00	0,00	5.661.600,00	5.661.600,00	0,00	5.661.600,00	0,00
3	Bolly Department Store	0,00	0,00	0,00	0,00	0,00	0,00	0,00
4	Taman Hiburan Rakyat (THR)		0,00	0,00	0,00	0,00	0,00	0,00
5	Kolam Renang Arema	42.600.000,00	0,00	42.600.000,00	42.600.000,00	0,00	42.600.000,00	0,00
6	Kolam Renang Bima Tirta	100.000,00	0,00	100.000,00	100.000,00	0,00	100.000,00	0,00
	JUMLAH	52.361.600,00	500.000,00	52.861.600,00	52.361.600,00	500.000,00	52.861.600,00	0,00
G	Balap Kendaraan Bermotor							
1	Trail Enduro Community	0,00	0,00	0,00	0,00	0,00	0,00	0,00
2	Bextrad	0,00	0,00	0,00	0,00	0,00	0,00	0,00
	JUMLAH	0,00	0,00	0,00	0,00	0,00	0,00	0,00
	JUMLAH TOTAL	55.767.950,00	2.200.000,00	57.967.950,00	55.767.950,00	500.000,00	56.267.950,00	1.700.000,00



PEMERINTAH KOTA BIMA
LAPORAN PIUTANG PAJAK REKLAME
TAHUN 2023

Lampiran 4

NO	NO SKPD	NAMA WAJIB PAJAK	JENIS PAJAK REKLAME	PENETAPAN			JUMLAH	REALISASI			JUMLAH	PIUTANG 2023
				2023	PENGAKUAN 2023 ATAS PENETAPAN 2022	SKPKDB-2022		2023	PENGAKUAN 2023 ATAS PENETAPAN 2022	SKPKDB-2022		
2017												
1		PT.WORLD INNOVATIVE TELECOMMUNICATION	Papan Tidak Melintang jalan Tidak Bersinar	0,00	0,00	468.750,00	468.750,00	0,00	0,00	0,00	0,00	468.750,00
2		PT.WORLD INNOVATIVE TELECOMMUNICATION	Papan Tidak Melintang jalan Tidak Bersinar	0,00	0,00	390.625,00	390.625,00	0,00	0,00	0,00	0,00	390.625,00
4		PT INDOSEMEN TUNGGAL PERKASA Tbk	Papan tidak Melintang Jalan Tidak Bersinar	0,00	0,00	637.500,00	637.500,00	0,00	0,00	0,00	0,00	637.500,00
5		PT. WORLD INNOVATIVE TELECOMMUNICATION	PAPAN TIDAK MELINTANG JALAN	0,00	0,00	468.750,00	468.750,00	0,00	0,00	0,00	0,00	468.750,00
6		PT. WORLD INNOVATIVE TELECOMMUNICATION	PAPAN TIDAK MELINTANG JALAN	0,00	0,00	4.256.250,00	4.256.250,00	0,00	0,00	0,00	0,00	4.256.250,00
7		PT. WORLD INNOVATIVE TELECOMMUNICATION	PAPAN TIDAK MELINTANG JALAN	0,00	0,00	506.250,00	506.250,00	0,00	0,00	0,00	0,00	506.250,00
8		PT. WORLD INNOVATIVE TELECOMMUNICATION	PAPAN TIDAK MELINTANG JALAN	0,00	0,00	625.000,00	625.000,00	0,00	0,00	0,00	0,00	625.000,00
10		PT. WORLD INNOVATIVE TELECOMMUNICATION	PAPAN TIDAK MELINTANG JALAN	0,00	0,00	1.250.000,00	1.250.000,00	0,00	0,00	0,00	0,00	1.250.000,00
		KRIDA TOYOTA	PAPAN TIDAK MELINTANG JALAN TIDAK BERSIN	0,00	0,00	0,25	0,25	0,00	0,00	0,00	0,00	0,25
JUMLAH 2017				-	-	8.603.125,25	8.603.125,25	-	-	-	-	8.603.125,25
2018												
1	000029/SKPD/04/1/2018	PT. PHILIPS INDONESIA	PAPAN TIDAK MELINTANG JALAN	0,00	0,00	625.000,00	625.000,00	0,00	0,00	0,00	0,00	625.000,00
2	000030/SKPD/04/1/2018	PT. PHILIPS INDONESIA	PAPAN TIDAK MELINTANG JALAN	0,00	0,00	421.875,00	421.875,00	0,00	0,00	0,00	0,00	421.875,00
3	000031/SKPD/04/1/2018	PT. PHILIPS INDONESIA	PAPAN TIDAK MELINTANG JALAN	0,00	0,00	421.875,00	421.875,00	0,00	0,00	0,00	0,00	421.875,00
4	000032/SKPD/04/1/2018	PT. PHILIPS INDONESIA	PAPAN TIDAK MELINTANG JALAN	0,00	0,00	421.875,00	421.875,00	0,00	0,00	0,00	0,00	421.875,00
5	000033/SKPD/04/1/2018	PT. PHILIPS INDONESIA	PAPAN TIDAK MELINTANG JALAN	0,00	0,00	421.875,00	421.875,00	0,00	0,00	0,00	0,00	421.875,00
6	000161/SKPD/04/1/2018	PT. WORLD INNOVATIVE TELECOMMUNICATION	PAPAN TIDAK MELINTANG JALAN	0,00	0,00	0,50	0,50	0,00	0,00	0,00	0,00	0,50
7	000300/SKPD/04/1/2018	YAYAN TARYANA/BANDUNG SERVICE	PAPAN TIDAK MELINTANG JALAN	0,00	0,00	93.750,00	93.750,00	0,00	0,00	0,00	0,00	93.750,00
8	000311/SKPD/04/1/2018	MUHAMMAD JIBRIL/SYAMLAN DENTAL "AHLI G	PAPAN TIDAK MELINTANG JALAN	0,00	0,00	151.875,00	151.875,00	0,00	0,00	0,00	0,00	151.875,00
9	000326/SKPD/04/1/2018	YAZID/TOKO UTAMA	PAPAN TIDAK MELINTANG JALAN	0,00	0,00	351.562,50	351.562,50	0,00	0,00	0,00	0,00	351.562,50
10	000327/SKPD/04/1/2018	YAZID/TOKO UTAMA	PAPAN TIDAK MELINTANG JALAN	0,00	0,00	253.125,00	253.125,00	0,00	0,00	0,00	0,00	253.125,00
11	000353/SKPD/04/1/2018	TRİYANTI ADE SANTOSO	PAPAN TIDAK MELINTANG JALAN	0,00	0,00	106.250,00	106.250,00	0,00	0,00	0,00	0,00	106.250,00
12	000395/SKPD/04/1/2018	NURUL FITRI/SALON BEBO	PAPAN TIDAK MELINTANG JALAN	0,00	0,00	156.250,00	156.250,00	0,00	0,00	0,00	0,00	156.250,00
JUMLAH 2018				0,00	0,00	3425313,00	3425313,00	0,00	0,00	0,00	0,00	3425313,00
2019												
1	000029/SKPD/04/1/2019	PT. TELKOMSEL	PAPAN TIDAK MELINTANG JALAN	0,00	0,00	405.000,00	405.000,00	0,00	0,00	0,00	0,00	405.000,00
2	000030/SKPD/04/1/2019	PT. TELKOMSEL	PAPAN TIDAK MELINTANG JALAN	0,00	0,00	379.687,50	379.687,50	0,00	0,00	0,00	0,00	379.687,50
3	000031/SKPD/04/1/2019	PT. TELKOMSEL	PAPAN TIDAK MELINTANG JALAN	0,00	0,00	379.687,50	379.687,50	0,00	0,00	0,00	0,00	379.687,50
4	000032/SKPD/04/1/2019	PT. TELKOMSEL	PAPAN TIDAK MELINTANG JALAN	0,00	0,00	506.250,00	506.250,00	0,00	0,00	0,00	0,00	506.250,00
5	000033/SKPD/04/1/2019	PT. CAHAYA ABADI MOTOR	PAPAN TIDAK MELINTANG JALAN	0,00	0,00	1.093.750,00	1.093.750,00	0,00	0,00	0,00	0,00	1.093.750,00
6	000050/SKPD/04/1/2019	PT. PEGADAIAN (PERSERO) SYARIAH BIMA	PAPAN TIDAK MELINTANG JALAN	0,00	0,00	506.250,00	506.250,00	0,00	0,00	0,00	0,00	506.250,00
7	000051/SKPD/04/1/2019	PT. PEGADAIAN (PERSERO) SYARIAH BIMA	PAPAN TIDAK MELINTANG JALAN	0,00	0,00	506.250,00	506.250,00	0,00	0,00	0,00	0,00	506.250,00
8	000052/SKPD/04/1/2019	PT. PEGADAIAN (PERSERO) SYARIAH BIMA	PAPAN TIDAK MELINTANG JALAN	0,00	0,00	506.250,00	506.250,00	0,00	0,00	0,00	0,00	506.250,00
9	000077/SKPD/04/1/2019	PT. ZUO HUA TELECOMMUNICATION INDONESIA	PAPAN TIDAK MELINTANG JALAN	0,00	0,00	(0,50)	(0,50)	0,00	0,00	0,00	0,00	(0,50)
10	000085/SKPD/04/1/2019	PT. BANK NTB KC SYARIAH BIMA	PAPAN TIDAK MELINTANG JALAN	0,00	0,00	3.037.500,00	3.037.500,00	0,00	0,00	0,00	0,00	3.037.500,00
11	000086/SKPD/04/1/2019	PT. BANK NTB KC SYARIAH BIMA	PAPAN TIDAK MELINTANG JALAN	0,00	0,00	625.000,00	625.000,00	0,00	0,00	0,00	0,00	625.000,00
12	000089/SKPD/04/1/2019	PT. BANK NEGARA INDONESIA (PERSERO) TBK	PAPAN TIDAK MELINTANG JALAN	0,00	0,00	4.556.250,00	4.556.250,00	0,00	0,00	0,00	0,00	4.556.250,00
13	000090/SKPD/04/1/2019	PT. BANK NEGARA INDONESIA (PERSERO) TBK	PAPAN TIDAK MELINTANG JALAN	0,00	0,00	1.725.000,00	1.725.000,00	0,00	0,00	0,00	0,00	1.725.000,00
14	000091/SKPD/04/1/2019	PT. BANK NEGARA INDONESIA (PERSERO) TBK	PAPAN TIDAK MELINTANG JALAN	0,00	0,00	956.250,00	956.250,00	0,00	0,00	0,00	0,00	956.250,00
15	000219/SKPD/04/1/2019	PT. ZUO HUA TELECOMMUNICATION INDONESIA	PAPAN TIDAK MELINTANG JALAN	0,00	0,00	0,50	0,50	0,00	0,00	0,00	0,00	0,50
16	000362/SKPD/04/1/2019	PT. XL AXIATA, TBK	PAPAN TIDAK MELINTANG JALAN	0,00	0,00	2.268.750,00	2.268.750,00	0,00	0,00	0,00	0,00	2.268.750,00
17	000416/SKPD/04/1/2019	PT. INDOKARYA ADVERTISING	PAPAN MELINTANG JALAN	0,00	0,00	0,75	0,75	0,00	0,00	0,00	0,00	0,75
18	000417/SKPD/04/1/2019	CV. WARNA ADVERTISING	PAPAN MELINTANG JALAN	0,00	0,00	19.800.000,00	19.800.000,00	0,00	0,00	0,00	0,00	19.800.000,00
MLAH 2019				0,00	0,00	37251875,75	37251875,75	0,00	0,00	0,00	0,00	37.251.875,75
2020												
1	000190/SKPD/04/1/2020	CV. BIMA ADVERTISING	REKLAME KAIN	0,00	0,00	551.250,00	551.250,00	0,00	0,00	0,00	0,00	551.250,00
2	000191/SKPD/04/1/2020	CV. BIMA ADVERTISING	REKLAME KAIN	0,00	0,00	219.000,00	219.000,00	0,00	0,00	0,00	0,00	219.000,00
3	000416/SKPD/04/1/2020	PT. KRIDA DINAMIKA AUTONUSA	PAPAN TIDAK MELINTANG JALAN	0,00	0,00	703.125,00	703.125,00	0,00	0,00	0,00	0,00	703.125,00
4	001130/SKPD/04/1/2020	PT. KARUNIA BERLIAN MAKMUR	PAPAN TIDAK MELINTANG JALAN	0,00	0,00	3.037.500,00	3.037.500,00	0,00	0,00	0,00	0,00	3.037.500,00
5	001156/SKPD/04/1/2020	PT. WORLD INNOVATIVE TELECOMMUNICATION	PAPAN TIDAK MELINTANG JALAN	0,00	0,00	0,50	0,50	0,00	0,00	0,00	0,00	0,50
6	001409/SKPD/04/1/2020	PT. BHAKTI IDOLA TAMA	PAPAN TIDAK MELINTANG JALAN	0,00	0,00	0,25	0,25	0,00	0,00	0,00	0,00	0,25
7	001523/SKPD/04/1/2020	PT. WORLD INNOVATIVE TELECOMMUNICATION	PAPAN TIDAK MELINTANG JALAN	0,00	0,00	0,50	0,50	0,00	0,00	0,00	0,00	0,50
8	001748/SKPD/04/1/2020	PT. ZUO HUA TELECOMMUNICATION INDONESIA	PAPAN TIDAK MELINTANG JALAN	0,00	0,00	0,50	0,50	0,00	0,00	0,00	0,00	0,50
9	002282/SKPD/04/1/2020	PT. WORLD INNOVATIVE TELECOMMUNICATION	PAPAN TIDAK MELINTANG JALAN	0,00	0,00	0,50	0,50	0,00	0,00	0,00	0,00	0,50
10	002489/SKPD/04/1/2020	PT. CAKRA MOBILINDO	PAPAN TIDAK MELINTANG JALAN	0,00	0,00	(0,50)	(0,50)	0,00	0,00	0,00	0,00	(0,50)
MLAH 2020				0,00	0,00	4.510.876,75	4.510.876,75	0,00	0,00	0,00	0,00	4.510.876,75

NO	NO SKPD	NAMA WAJIB PAJAK	JENIS PAJAK REKLAME	PENETAPAN			JUMLAH	REALISASI			JUMLAH	PIUTANG 2023
				2023	PENGAKUAN 2023 ATAS PENETAPAN 2022	SKPKB-2022		2023	PENGAKUAN 2023 ATAS PENETAPAN 2022	SKPKB-2022		
10	001505/SKPD/04/1/2023	PT. BANK NTB KC SYARIAH BIMA	PAPAN TIDAK MELINTANG JALAN	1.012.500,00	0,00	0,00	1.012.500,00	1.012.500,00	0,00	0,00	1.012.500,00	-
11	001506/SKPD/04/1/2023	PT. BANK NTB KC SYARIAH BIMA	PAPAN TIDAK MELINTANG JALAN	2.156.250,00	0,00	0,00	2.156.250,00	2.156.250,00	0,00	0,00	2.156.250,00	-
12	001507/SKPD/04/1/2023	PT. BANK NEGARA INDONESIA (PERSERO) TBK	PAPAN TIDAK MELINTANG JALAN	4.556.250,00	0,00	0,00	4.556.250,00	4.556.250,00	0,00	0,00	4.556.250,00	-
13	001508/SKPD/04/1/2023	PT. BANK NEGARA INDONESIA (PERSERO) TBK	PAPAN TIDAK MELINTANG JALAN	1.293.750,00	0,00	0,00	1.293.750,00	1.293.750,00	0,00	0,00	1.293.750,00	-
14	001509/SKPD/04/1/2023	PT. BANK NEGARA INDONESIA (PERSERO) TBK	PAPAN TIDAK MELINTANG JALAN	956.250,00	0,00	0,00	956.250,00	956.250,00	0,00	0,00	956.250,00	-
15	001523/SKPD/04/1/2023	CV. RETRO ADVERTISING	REKLAME KAIN	4.312.500,00	0,00	0,00	4.312.500,00	4.312.500,00	0,00	0,00	4.312.500,00	-
16	001544/SKPD/04/1/2023	GLOBAL MART RABA / HENDRA YANTO	PAPAN TIDAK MELINTANG JALAN	506.250,00	0,00	0,00	506.250,00	506.250,00	0,00	0,00	506.250,00	-
17	001547/SKPD/04/1/2023	PT. CAKRA MOBILINDO	PAPAN TIDAK MELINTANG JALAN	1.611.562,50	0,00	0,00	1.611.562,50	1.611.562,50	0,00	0,00	1.611.562,50	-
18	001548/SKPD/04/1/2023	PT. KRIDA DINAMIKA AUTONUSA	PAPAN TIDAK MELINTANG JALAN	234.375,00	0,00	0,00	234.375,00	-	0,00	0,00	-	234.375,00
19	001554/SKPD/04/1/2023	PT. PEGADAIAN (PERSERO) CABANG RASANA E	PAPAN TIDAK MELINTANG JALAN	506.250,00	0,00	0,00	506.250,00	506.250,00	0,00	0,00	506.250,00	-
20	001555/SKPD/04/1/2023	PT. PEGADAIAN (PERSERO) CABANG RASANA E	PAPAN TIDAK MELINTANG JALAN	506.250,00	0,00	0,00	506.250,00	506.250,00	0,00	0,00	506.250,00	-
21	001556/SKPD/04/1/2023	PT. PEGADAIAN (PERSERO) CABANG RASANA E	PAPAN TIDAK MELINTANG JALAN	506.250,00	0,00	0,00	506.250,00	506.250,00	0,00	0,00	506.250,00	-
22	001556/SKPD/04/1/2023	PT. PEGADAIAN (PERSERO) CABANG RASANA E	PAPAN TIDAK MELINTANG JALAN	506.250,00	0,00	0,00	506.250,00	506.250,00	0,00	0,00	506.250,00	-
23	001576/SKPD/04/1/2023	CV. THREE-C	PAPAN TIDAK MELINTANG JALAN	2.868.750,00	0,00	0,00	2.868.750,00	2.868.750,00	0,00	0,00	2.868.750,00	-
24	001577/SKPD/04/1/2023	CV. THREE-C	PAPAN TIDAK MELINTANG JALAN	5.724.000,00	0,00	0,00	5.724.000,00	5.724.000,00	0,00	0,00	5.724.000,00	-
25	001578/SKPD/04/1/2023	CV. THREE-C	PAPAN TIDAK MELINTANG JALAN	6.513.750,00	0,00	0,00	6.513.750,00	6.513.750,00	0,00	0,00	6.513.750,00	-
26	001579/SKPD/04/1/2023	CV. THREE-C	PAPAN TIDAK MELINTANG JALAN	1.518.750,00	0,00	0,00	1.518.750,00	1.518.750,00	0,00	0,00	1.518.750,00	-
27	001580/SKPD/04/1/2023	CV. THREE-C	PAPAN TIDAK MELINTANG JALAN	506.250,00	0,00	0,00	506.250,00	506.250,00	0,00	0,00	506.250,00	-
28	001581/SKPD/04/1/2023	PT. EIGERINDO MULTI PRODUK INDUSTRI / EIGER	REKLAME KAIN	75.000,00	0,00	0,00	75.000,00	75.000,00	0,00	0,00	75.000,00	-
29	001582/SKPD/04/1/2023	PT. SATRIA BARLINGMASCABE PRIMA	REKLAME BERJALAN	2.120.580,00	0,00	0,00	2.120.580,00	2.120.580,00	0,00	0,00	2.120.580,00	-
30	001583/SKPD/04/1/2023	CV. RIGANSA	PAPAN TIDAK MELINTANG JALAN	1.518.750,00	0,00	0,00	1.518.750,00	1.518.750,00	0,00	0,00	1.518.750,00	-
31	001584/SKPD/04/1/2023	CV. RIGANSA	PAPAN TIDAK MELINTANG JALAN	318.750,00	0,00	0,00	318.750,00	318.750,00	0,00	0,00	318.750,00	-
32	001585/SKPD/04/1/2023	CV. RIGANSA	PAPAN TIDAK MELINTANG JALAN	637.500,00	0,00	0,00	637.500,00	637.500,00	0,00	0,00	637.500,00	-
33	001588/SKPD/04/1/2023	PT. GUDANG GARAM TBK	PAPAN TIDAK MELINTANG JALAN	13.125.000,00	0,00	0,00	13.125.000,00	-	0,00	0,00	-	13.125.000,00
34	001589/SKPD/04/1/2023	PT. GUDANG GARAM TBK	PAPAN TIDAK MELINTANG JALAN	9.450.000,00	0,00	0,00	9.450.000,00	-	0,00	0,00	-	9.450.000,00
35	001590/SKPD/04/1/2023	PT. GUDANG GARAM TBK	PAPAN TIDAK MELINTANG JALAN	2.231.250,00	0,00	0,00	2.231.250,00	-	0,00	0,00	-	2.231.250,00
JUMLAH 2023				463.310.917,00	-	-	463.310.917,00	424.452.291,50	-	-	-	38.858.625,50
TOTAL				463.310.917,00	185.245.686,44	65.994.316,25	714.550.919,69	424.452.291,50	183.370.686,44	11.321.875,00	194.692.561,44	95.406.066,75



PEMERINTAH KOTA BIMA
LAPORAN PIUTANG PAJAK PENERANGAN JALAN
TAHUN 2023

Lampiran 5

NO	NAMA WAJIB PAJAK	PENETAPAN		JUMLAH	PENERIMAAN		JUMLAH	PIUTANG
		SKPD 2023	SKPDKB 2022		SKPD 2023	SKPDKB 2022		
1	PT. PLN BIMA	839.505.012,00	0,00	839.505.012,00	839.505.012,00	0,00	839.505.012,00	0,00
2	PT. PLN BIMA	849.064.270,00	0,00	849.064.270,00	849.064.270,00	0,00	849.064.270,00	0,00
3	PT. PLN BIMA	794.935.866,00	0,00	794.935.866,00	794.935.866,00	0,00	794.935.866,00	0,00
4	PT. PLN BIMA	786.303.057,00	0,00	786.303.057,00	786.303.057,00	0,00	786.303.057,00	0,00
5	PT. PLN BIMA	839.560.958,00	0,00	839.560.958,00	839.560.958,00	0,00	839.560.958,00	0,00
6	PT. PLN BIMA	843.383.199,00	0,00	843.383.199,00	843.383.199,00	0,00	843.383.199,00	0,00
7	PT. PLN BIMA	844.241.450,00	0,00	844.241.450,00	844.241.450,00	0,00	844.241.450,00	0,00
8	PT. PLN BIMA	848.083.697,00	0,00	848.083.697,00	848.083.697,00	0,00	848.083.697,00	0,00
9	PT. PLN BIMA	849.243.138,00	0,00	849.243.138,00	849.243.138,00	0,00	849.243.138,00	0,00
10	PT. PLN BIMA	851.051.326,00	0,00	851.051.326,00	851.051.326,00	0,00	851.051.326,00	0,00
11	PT. PLN BIMA	920.799.947,00	0,00	920.799.947,00	920.799.947,00	0,00	920.799.947,00	0,00
12	PT. PLN BIMA	967.701.323,00	0,00	967.701.323,00	967.701.323,00	0,00	967.701.323,00	0,00
	JUMLAH	10.233.873.243,00	0,00	10.233.873.243,00	10.233.873.243,00	0,00	10.233.873.243,00	0,00



PEMERINTAH KOTA BIMA
LAPORAN UMUR PIUTANG PAJAK PARKIR
TAHUN 2023

Lampiran 6

NO	NAMA WAJIB PAJAK	PENETAPAN		JUMLAH	PENERIMAAN		JUMLAH	SALDO PIUTANG
		SKPD 2023	SKPDKB 2022		SKPD 2023	SKPDKB 2022		
1	PT BANK RAKYAT INDONESIA (PERSERO) TBK	16.896.000,00	0,00	16.896.000,00	16.896.000,00	0,00	16.896.000,00	0,00
2	PT BANK BRI SYARIAH	4.830.000,00	0,00	4.830.000,00	4.427.500,00	0,00	4.427.500,00	402.500,00
3	PT Bank NTB Syariah	12.000.000,00	0,00	12.000.000,00	12.000.000,00	0,00	12.000.000,00	0,00
4	PT. BANK NEGARA INDONESIA (PERSERO) TBK	18.000.000,00	1.500.000,00	19.500.000,00	13.500.000,00	1.500.000,00	15.000.000,00	4.500.000,00
5	PT. BANK SINARMAS TBK	6.300.000,00	0,00	6.300.000,00	6.300.000,00	0,00	6.300.000,00	0,00
6	PT. BANK MANDIRI (PERSERO) TBK	5.400.000,00	0,00	5.400.000,00	4.950.000,00	0,00	4.950.000,00	450.000,00
7	RS DR. AGUNG	2.640.000,00	0,00	2.640.000,00	2.640.000,00	0,00	2.640.000,00	0,00
8	BOLLY DEPT.STORE	9.000.000,00	0,00	9.000.000,00	9.000.000,00	0,00	9.000.000,00	0,00
9	CV. HOKKY RETAILINDO	12.000.000,00	0,00	12.000.000,00	12.000.000,00	0,00	12.000.000,00	0,00
10	MAI MART	4.872.000,00	0,00	4.872.000,00	4.872.000,00	0,00	4.872.000,00	0,00
11	SMA YES	3.780.000,00	0,00	3.780.000,00	3.780.000,00	0,00	3.780.000,00	0,00
12	ARTHA BIMA MALL	2.400.000,00	0,00	2.400.000,00	2.400.000,00	0,00	2.400.000,00	0,00
13	BARATA	0,00	196.250,00	196.250,00	0,00	0,00	0,00	196.250,00
14	KARAOKE FALCAO	0,00	550.000,00	550.000,00	0,00	0,00	0,00	550.000,00
15	SURF KAFE	960.000,00	0,00	960.000,00	960.000,00	0,00	960.000,00	0,00
16	AREMA	1.200.000,00	0,00	1.200.000,00	1.200.000,00	0,00	1.200.000,00	0,00
17	KFC BIMA	2.400.000,00	816.000,00	3.216.000,00	1.200.000,00	200.000,00	1.400.000,00	1.816.000,00
18	KLINIK ARSYAFI	1.800.000,00	0,00	1.800.000,00	1.800.000,00	0,00	1.800.000,00	0,00
19	PKU Muhammadiyah	5.400.000,00	0,00	5.400.000,00	5.400.000,00	0,00	5.400.000,00	0,00

20	BIMA TIRTA	0,00	0,00	0,00	0,00	0,00	0,00	0,00
21	PT.Sumber Alfaria Trijaya (Alfamart)	48.200.000,00	0,00	48.200.000,00	35.000.000,00	0,00	35.000.000,00	13.200.000,00
22	PT BANK BRI SYARIAH Jln. Kartini	3.600.000,00	0,00	3.600.000,00	3.600.000,00	0,00	3.600.000,00	0,00
23	PIZZA HUT	2.970.000,00	0,00	2.970.000,00	2.970.000,00	0,00	2.970.000,00	0,00
24	INDOMARET	15.400.000,00	1.400.000,00	16.800.000,00	11.200.000,00	1.400.000,00	12.600.000,00	4.200.000,00
25	Toko Pakaian dan Acesoris " LARISI "	5.000.000,00	0,00	5.000.000,00	5.000.000,00	0,00	5.000.000,00	0,00
	JUMLAH	185.048.000,00	4.462.250,00	189.510.250,00	161.095.500,00	3.100.000,00	164.195.500,00	25.314.750,00



PEMERINTAH KOTA BIMA
LAPORAN PIUTANG PAJAK AIR TANAH
TAHUN 2023

Lampiran 7

NO	NAMA WAJIB PAJAK	PENETAPAN		JUMLAH	PENERIMAAN		JUMLAH	PIUTANG 2023	Total Penghapusan Piutang	Saldo Piutang
		SKPD 2023	SKPDKB 2022		SKPD 2023	SKPDKB 2022				
1	PDAM BIMA	0,00	29.551.590,00	29.551.590,00	0,00	0,00	0,00	29.551.590,00	29.551.590,00	0,00
2	UMAR HUSEN/ CV. MADINAH (AMDK HILWA)	0,00	0,00	0,00	0,00	0,00	0,00	0,00	0,00	0,00
3	Rosihan /Raden Andi Saraswati CV. Tirta Alam Dodu (AMDK 55)	1.252.848,46	94.406,40	1.347.254,86	1.005.807,86	94.406,40	1.100.214,26	247.040,60	0,00	247.040,60
4	Haryanti / CV. Sinarmas Lestari (MORI)	4.849.574,40	510.681,60	5.360.256,00	4.390.214,40	510.681,60	4.900.896,00	459.360,00	0,00	459.360,00
5	Hasbullah / CV OIRO INDONESIA (AMDK OIROBION)	3.306.075,44	0,00	3.306.075,44	3.306.075,44	0,00	3.306.075,44	0,00	0,00	0,00
6	H. Muhammad / CV. Hilal	4.517.568,00	0,00	4.517.568,00	4.517.568,00	0,00	4.517.568,00	0,00	0,00	0,00
7	Bidan Agung Hadjar / RS Dr. AGUNG	3.307.392,00	0,00	3.307.392,00	3.307.392,00	0,00	3.307.392,00	0,00	0,00	0,00
8	Yayasan Salmah / KLINIK SALMAH HUSADAH	0,00	0,00	0,00	0,00	0,00	0,00	0,00	0,00	0,00
9	Indrawati, S.Ak / PKU Muhamadiyah	1.653.696,00	0,00	1.653.696,00	1.515.888,00	0,00	1.515.888,00	137.808,00	0,00	137.808,00
10	Candra Susanto / Hotel La'mbitu	1.915.880,00	0,00	1.915.880,00	1.915.880,00	0,00	1.915.880,00	0,00	0,00	0,00
11	Dedy Suriyanto Tan / Hotel Favorit	1.278.720,00	0,00	1.278.720,00	1.065.600,00	0,00	1.065.600,00	213.120,00	0,00	213.120,00
12	PT. PLN (PERSERO)	20.216.208,00	0,00	20.216.208,00	20.216.208,00	0,00	20.216.208,00	0,00	0,00	0,00
13	PT. Surya Madistrindo	3.883.680,00	0,00	3.883.680,00	3.883.680,00	0,00	3.883.680,00	0,00	0,00	0,00
14	PT Saka Agung Abadi	2.582.490,00	0,00	2.582.490,00	2.118.138,00	0,00	2.118.138,00	464.352,00	0,00	464.352,00
15	H. HARUN ZAKARIAH/Arema	4.482.624,00	0,00	4.482.624,00	4.482.624,00	0,00	4.482.624,00	0,00	0,00	0,00
16	Cempaka motor	428.016,00	0,00	428.016,00	428.016,00	0,00	428.016,00	0,00	0,00	0,00
17	Jakarta Motor	234.432,00	0,00	234.432,00	156.288,00	0,00	156.288,00	78.144,00	0,00	78.144,00
		53.909.204,30	30.156.678,00	84.065.882,30	52.309.379,70	605.088,00	52.914.467,70	31.151.414,60	29.551.590,00	1.599.824,60

53.909.204,30

30.156.678

1.599.825

52.914.467,70

29.551.590,00

-

-

-

-



PEMERINTAH KOTA BIMA
LAPORAN PIUTANG PAJAK SARANG BURUNG WALET
TAHUN 2023

Lampiran 8

NO	NAMA WAJIB PAJAK	PENETAPAN		JUMLAH	PENERIMAAN		JUMLAH	SALDO PIUTANG
		SKPD 2023	SKPDKB 2022		SKPD 2023	SKPDKB 2022		
1	Tin Hartati	4.000.000	0,00	4.000.000	4.000.000	0,00	4.000.000	0,00
2	Tjiang Very Ghandra	7.000.000	0,00	7.000.000	7.000.000	0,00	7.000.000	0,00
3	Kartiman	10.000.000	0,00	10.000.000	10.000.000	0,00	10.000.000	0,00
		21.000.000	0,00	21.000.000	21.000.000	0,00	21.000.000	0,00



PEMERINTAH KOTA BIMA
LAPORAN PIUTANG PAJAK MINERAL BUKAN LOGAM DAN BATUAN
TAHUN 2023

Lampiran 9

NO	TGL	NO SKPD	NAMA WAJIB PAJAK	PEKERJAAN	PENETAPAN			REALISASI			SALDO PIUTANG	KET
					SKPD 2023	SKPDKB-2022	JUMLAH	SKPD 2023	SKPDKB-2022	JUMLAH		
PAJAK PASIR PASANGAN												
JANUARI												
1	17/01/2023	00495/SSPD/06/1/2023	KSM RADE WURA	Pembangunan tangki septik skala individual	8.737,50	0,00	8.737,50	8.737,50	0,00	8.737,50	0,00	
MARET												
1	30/03/2023	001826/SSPD/06/1/2023	CV. ANDIKA MANDIRI	Pemeliharaan / rehabilitasi gedung kantor dan bangunan lainnya	13.275,00	0,00	13.275,00	13.275,00	0,00	13.275,00	0,00	
JUNI												
1	23/06/2023	003327/SSPD/06/1/2023	CV. BERKAH	Pemeliharaan rehabilitasi sarana dan prasarana gedung kantor atau bangunan lainnya	21.450,00	0,00	21.450,00	21.450,00	0,00	21.450,00	0,00	
JULI												
1	3/7/2023	003528/SSPD/06/1/2023	CV. LARIS	Rehab gedung kantor DPMPTSP Kota Bima	825,00	0,00	825,00	825,00	0,00	825,00	0,00	
2	11/7/2023	003861/SSPD/06/1/2023	CV. PANGLI MA MULYA JAYA	Pembangunan pagar halaman kantor	109.650,00	0,00	109.650,00	109.650,00	0,00	109.650,00	0,00	
3	26/7/2023	004220/SSPD/06/1/2023	CV. AL - JIHAD	Rehab musolla kawasan Kolo	54.862,50	0,00	54.862,50	54.862,50	0,00	54.862,50	0,00	
4	5/7/2023	003642/SSPD/06/1/2023	CV. LARIS	Perencanaan pembangunan pagar BLK	95.887,50	0,00	95.887,50	95.887,50	0,00	95.887,50	0,00	
AGUSTUS												
1	16/8/2023	004660/SSPD/06/1/2023	CV. ARG A PRIMA	Penataan taman pondok wisata	170.662,50	0,00	170.662,50	170.662,50	0,00	170.662,50	0,00	
2	29/8/2023	004914/SSPD/06/1/2023	CV. MANDIRI PRIMA	Pembangunan / rehab balai penyuluhan KB Kec. Rasanae Barat	24.262,50	0,00	24.262,50	24.262,50	0,00	24.262,50	0,00	
SEPTEMBER												
1	14/9/2023	005201/SSPD/06/1/2023	CV. PUTRA MELAYU	Penataan taman pinggir laut	117.900,00	0,00	117.900,00	117.900,00	0,00	117.900,00	0,00	
2	15/9/2023	005224/SSPD/06/1/2023	CV. LARIS MANIS	Pemasangan paving block SDN 56 Tolobali	9.787,50	0,00	9.787,50	9.787,50	0,00	9.787,50	0,00	
3	18/9/2023	005265/SSPD/06/1/2023	DPUPR	Perubahan geom, etrik jalan Kadole	280.162,50	0,00	280.162,50	280.162,50	0,00	280.162,50	0,00	
4	18/9/2023	005266/SSPD/06/1/2023	CV. GERHANA	Pembangunan pintu gerbang Kolo	36.712,50	0,00	36.712,50	36.712,50	0,00	36.712,50	0,00	
5	19/9/2023	005268/SSPD/06/1/2023	CV. ARG A PERMAI	Penataan drainase Kolo	174.825,00	0,00	174.825,00	174.825,00	0,00	174.825,00	0,00	
6	21/9/2023	005332/SSPD/06/1/2023	CV. GERHANA	Pembangunan pagar Puskesmas Kumbe	41.850,00	0,00	41.850,00	41.850,00	0,00	41.850,00	0,00	
7	22/9/2023	005341/SSPD/06/1/2023	CV. RAYYAN	Peningkatan jalan lingkungan Sadia	15.937,50	0,00	15.937,50	15.937,50	0,00	15.937,50	0,00	
8	25/9/2023	005370/SSPD/06/1/2023	CV. LANGKAH JAYA	Rehab balai penyuluhan KB Kecamatan Raba	12.337,50	0,00	12.337,50	12.337,50	0,00	12.337,50	0,00	
9	25/9/2023	005371/SSPD/06/1/2023	CV. LANGKAH JAYA	Rehab balai penyuluhan KB Kecamatan Rasanae Timur	10.725,00	0,00	10.725,00	10.725,00	0,00	10.725,00	0,00	
10	25/9/2023	005372/SSPD/06/1/2023	CV. ANDIKA MANDIRI	Rehab balai penyuluhan KB Kecamatan Asakota	51.412,50	0,00	51.412,50	51.412,50	0,00	51.412,50	0,00	

NO	TGL	NO SKPD	NAMA WAJIB PAJAK	PEKERJAAN	PENETAPAN			REALISASI			SALDO PIUTANG	KET
					SKPD 2023	SKPDKB-2022	JUMLAH	SKPD 2023	SKPDKB-2022	JUMLAH		
11	25/9/2023	005373/SSPD/06/1/2023	CV. BERKAH	Pembangunan ruang UKS TK Yaa Bunayya Kota Bima (dak)	49.762,50	0,00	49.762,50	49.762,50	0,00	49.762,50	0,00	
12	26/9/2023	005395/SSPD/06/1/2023	CV. SUMBER REJEKI	Pembangunan toilet beserta sanitasi 63 Dodu	47.100,00	0,00	47.100,00	47.100,00	0,00	47.100,00	0,00	
13	29/9/2023	005455/SSPD/06/1/2023	CV. PRAJURIT SAPTA MARGA	Penataan jalan setapak lingkungan kuburan Tolobali	87.337,50	0,00	87.337,50	87.337,50	0,00	87.337,50	0,00	
14	29/9/2023	005465/SSPD/06/1/2023	CV. EPAS JAYA	Peningkatan jalan lingkungan Penanae	83.062,50	0,00	83.062,50	83.062,50	0,00	83.062,50	0,00	
OKTOBER												
1	3/10/2023	005515/SSPD/06/1/2023	CV. INDONESIA MACHINE	Pemasangan paving block SDN 25 Santi Kota Bima	2.025,00	0,00	2.025,00	2.025,00	0,00	2.025,00	0,00	
2	4/10/2023	005549/SSPD/06/1/2023	CV. SALAJ MBOJO	Pembangunan ruang guru dan kepala sekolah TK Kemala Bhayangkari	48.937,50	0,00	48.937,50	48.937,50	0,00	48.937,50	0,00	
3	5/10/2023	005558/SSPD/06/1/2023	CV. DUTA BIMA RAYA	Pemeliharaan bangunan gedung kantor camat Asakota	2.550,00	0,00	2.550,00	2.550,00	0,00	2.550,00	0,00	
4	5/10/2023	005559/SSPD/06/1/2023	CV. CISARUA INDAH	Pembuatan tebing So Nggaro Bae Rabadompu Timur	174.412,50	0,00	174.412,50	174.412,50	0,00	174.412,50	0,00	
5	5/10/2023	005560/SSPD/06/1/2023	CV. KHANTIKA KARYA UTAMA	Perkuatan tebing saluran pembuangan Panggi	118.950,00	0,00	118.950,00	118.950,00	0,00	118.950,00	0,00	
6	5/10/2023	005561/SSPD/06/1/2023	CV. PUTRI DALILLAH	Pembangunan talud Kelurahan Kolo	264.600,00	0,00	264.600,00	264.600,00	0,00	264.600,00	0,00	
7	5/10/2023	005562/SSPD/06/1/2023	CV. ZIKRI KARYA	Pembangunan ruang UKS beserta perabot SDN 83 Dodu	30.900,00	0,00	30.900,00	30.900,00	0,00	30.900,00	0,00	
8	5/10/2023	005563/SSPD/06/1/2023	CV. ZIKRI KARYA	Pembangunan ruang guru dan kepala sekolah TK Yaa Bunayya Salama	57.300,00	0,00	57.300,00	57.300,00	0,00	57.300,00	0,00	
9	5/10/2023	005564/SSPD/06/1/2023	CV. CISARUA INDAH	Perkuat tebing saluran pembuang Penaraga	172.987,50	0,00	172.987,50	172.987,50	0,00	172.987,50	0,00	
10	9/10/2023	005603/SSPD/06/1/2023	CV. CAKRAWALA	Pemasangan paving block SDN 22 Jatibaru Kota Bima	2.625,00	0,00	2.625,00	2.625,00	0,00	2.625,00	0,00	
11	10/10/2023	005636/SSPD/06/1/2023	CV. AMEL SAYANG	Pembangunan ruang laboratorium komputer beserta perabot SDN 63 Dodu	52.237,50	0,00	52.237,50	52.237,50	0,00	52.237,50	0,00	
12	11/10/2023	005660/SSPD/06/1/2023	CV. HARAPAN MBOJO	Peningkatan jalan lingkungan Kelurahan Panggi	88.312,50	0,00	88.312,50	88.312,50	0,00	88.312,50	0,00	
13	11/10/2023	005667/SSPD/06/1/2023	CV. VONY PERDANA	Pembangunan pagar SDN 29 Tanjung	122.662,50	0,00	122.662,50	122.662,50	0,00	122.662,50	0,00	
14	12/10/2023	005674/SSPD/06/1/2023	CV. KANTA CONSTRUCTION	Paving block Kantor Lurah lewirato	17.550,00	0,00	17.550,00	17.550,00	0,00	17.550,00	0,00	
15	12/10/2023	005678/SSPD/06/1/2023	CV. HASENA	pembangunan ruang laboratorium komputer beserta perabot sdn 8 penanae	79.725,00	0,00	79.725,00	79.725,00	0,00	79.725,00	0,00	
16	12/10/2023	005679/SSPD/06/1/2023	CV. KRAMAT	Pengembangan jaringan distribusi dan sambungan rumah Kel. Rontu	41.325,00	0,00	41.325,00	41.325,00	0,00	41.325,00	0,00	
17	12/10/2023	005680/SSPD/06/1/2023	CV. ATIQA PERTAMA	Pemasangan paving block SMPN 13 Kota Bima	34.950,00	0,00	34.950,00	34.950,00	0,00	34.950,00	0,00	
18	16/10/2023	005718/SSPD/06/1/2023	CV. VIRIN	Peningkatan jalan lingkungan Sadia	45.187,50	0,00	45.187,50	45.187,50	0,00	45.187,50	0,00	
19	17/10/2023	005732/SSPD/06/1/2023	CV. PRAJURIT SAPTA MARGA	Rhab gedung kantor dikes	78.150,00	0,00	78.150,00	78.150,00	0,00	78.150,00	0,00	
20	16/10/2023	005717/SSPD/06/1/2023	CV.VIRIN	pemagaran kuburan lewirato	29.662,50	0,00	29.662,50	29.662,50	0,00	29.662,50	0,00	
21	17/10/2023	005734/SSPD/06/1/2023	CV.ZIKRI KARYA	penguatan tebing bedi	318.225,00	0,00	318.225,00	318.225,00	0,00	318.225,00	0,00	
22	18/10/2023	005756/SSPD/06/1/2023	CV.MUTIARA HITAM	pembangunan drainase lingkungan btn sambinae	202.350,00	0,00	202.350,00	202.350,00	0,00	202.350,00	0,00	
23	18/10/2023	005758/SSPD/06/1/2023	CV.SINAR FAUZIA	pembangunan ruang uks tk kemala bhayangkari	51.562,50	0,00	51.562,50	51.562,50	0,00	51.562,50	0,00	
24	19/10/2023	005770/SSPD/06/1/2023	CV.BERKAH	belanja pemeliharaan bangunan gedung kantor	66.937,50	0,00	66.937,50	66.937,50	0,00	66.937,50	0,00	
25	19/10/2023	005772/SSPD/06/1/2023	CV.ACRI KRISNA	belanja modal bangunan gedung kantor pembangunan ruang kadis	7.275,00	0,00	7.275,00	7.275,00	0,00	7.275,00	0,00	

NO	TGL	NO SKPD	NAMA WAJIB PAJAK	PEKERJAAN	PENETAPAN			REALISASI			SALDO PIUTANG	KET
					SKPD 2023	SKPDKB-2022	JUMLAH	SKPD 2023	SKPDKB-2022	JUMLAH		
26	19/10/2023	005779/SSPD/06/1/2023	CV.ALYUMNA	rabat gang rt. 19 kel. Ule	104.362,50	0,00	104.362,50	104.362,50	0,00	104.362,50	0,00	
27	23/10/2023	005803/SSPD/06/1/2023	CV. DUTA BIMA RAYA	belanja modal tanah rehab gazebo	29.062,50	0,00	29.062,50	29.062,50	0,00	29.062,50	0,00	
28	23/10/2023	005846/SSPD/06/1/2023	CV. LISNA JAYA	rehabilitasi drainase kel. Rabangodu selatan	47.362,50	0,00	47.362,50	47.362,50	0,00	47.362,50	0,00	
29	23/10/2023	005847/SSPD/06/1/2023	CV.LISNA JAYA	peningkatan jalan lingkungan RT. 11 Kel. Kolo	1.500,00	0,00	1.500,00	1.500,00	0,00	1.500,00	0,00	
30	24/10/2023	005874/SSPD/06/1/2023	CV.GARUDA NASIONAL	belanja modal taman talud terasering	282.337,50	0,00	282.337,50	282.337,50	0,00	282.337,50	0,00	
31	24/10/2023	005875/SSPD/06/1/2023	CV.AL -JIHAD	perkuatan tebing jalan kolo pariwisata	234.150,00	0,00	234.150,00	234.150,00	0,00	234.150,00	0,00	
32	24/10/2023	005887/SSPD/06/1/2023	CV.SOFYAN BIMA	penataan lapangan kumbe	209.062,50	0,00	209.062,50	209.062,50	0,00	209.062,50	0,00	
33	24/10/2023	005881/SSPD/06/1/2023	CV.RISKY ANUGRAH	perkuatan tebing saluran pembuang gindi/jatiwangi	244.200,00	0,00	244.200,00	244.200,00	0,00	244.200,00	0,00	
34	25/10/2023	005892/SSPD/06/1/2023	CV. PENA KARYA	pemasangan paving block sdn 30 jatiwangi kota bima	30.562,50	0,00	30.562,50	30.562,50	0,00	30.562,50	0,00	
35	25/10/2023	005909/SSPD/06/1/2023	CV. PRAJURIT SAPTA MARGA	pembangunan toilet beserta sanitasi sdn 3 jatiwangi	49.087,50	0,00	49.087,50	49.087,50	0,00	49.087,50	0,00	
36	25/10/2023	005911/SSPD/06/1/2023	CV.GERHANA	pembangunan toilet beserta sanitasi sdn 55 dara	50.400,00	0,00	50.400,00	50.400,00	0,00	50.400,00	0,00	
37	25/10/2023	005893/SSPD/06/1/2023	CV.GEMA	pembangunan drainase RT. 01 RW. 01 kel. Penaraga	50.212,50	0,00	50.212,50	50.212,50	0,00	50.212,50	0,00	
38	25/10/2023	005923/SSPD/06/1/2023	CV.CAHAYA NUR	rehabilitasi saluran irigasi so sari	157.200,00	0,00	157.200,00	157.200,00	0,00	157.200,00	0,00	
39	25/10/2023	005924/SSPD/06/1/2023	CV.PANGLIMA MULYA JAYA	pemagaran tpu gindi	20.850,00	0,00	20.850,00	20.850,00	0,00	20.850,00	0,00	
40	25/10/2023	005925/SSPD/06/1/2023	CV. PANGLIMA MULYA JAYA	pembangunan ruang lab komputer beserta perabot sdn 3 jatiwangi	82.650,00	0,00	82.650,00	82.650,00	0,00	82.650,00	0,00	
41	26/10/2023	005926/SSPD/06/1/2023	CV. JAYA MAKMUR	pembangunan ruang tata usaha beserta perabot smp islam tahfiz quran	176.250,00	0,00	176.250,00	176.250,00	0,00	176.250,00	0,00	
42	26/10/2023	005964/SSPD/06/1/2023	CV.KANTA CONSTRUCTION	peningkatan jalan/gang lingkungan kelurahan manggemaci	84.900,00	0,00	84.900,00	84.900,00	0,00	84.900,00	0,00	
43	26/10/2023	005974/SSPD/06/1/2023	CV.JABAL UHUD	Rabat gang RT. 01 lingkungan ranggo kelurahan Nae	96.562,50	0,00	96.562,50	96.562,50	0,00	96.562,50	0,00	
44	27/10/2023	005977/SSPD/06/1/2023	CV.PUTRI DALILAH	penataan lapangan pangggi	102.300,00	0,00	102.300,00	102.300,00	0,00	102.300,00	0,00	
45	27/10/2023	005979/SSPD/06/1/2023	CV.LARIS	pembangunan ruang lab. Komputer beserta perabot SMP islam	116.212,50	0,00	116.212,50	116.212,50	0,00	116.212,50	0,00	
46	27/10/2023	005980/SSPD/06/1/2023	CV.YAKUZA	pembangunan ruang pratikum beserta perabot sanggar kegiatan belajar	172.800,00	0,00	172.800,00	172.800,00	0,00	172.800,00	0,00	
47	27/10/2023	005983/SSPD/06/1/2023	CV.CAKRAWALA	pembangunan gudang /gedung pemeliharaan (workshop)	69.937,50	0,00	69.937,50	69.937,50	0,00	69.937,50	0,00	
48	27/10/2023	005978/SSPD/06/1/2023	CV.PUTRI DALILAH	penataan lapangan sambinae	13.350,00	0,00	13.350,00	13.350,00	0,00	13.350,00	0,00	
49	30/10/2023	005991/SSPD/06/1/2023	CV. SOFYAN BIMA	pembangunan drainase jalan umar	67.650,00	0,00	67.650,00	67.650,00	0,00	67.650,00	0,00	
50	31/10/2023	0056023/SSPD/06/1/2023	CV.KANTA CONSTRUCTION	Penataan halaman paving block SDN 12 Sarae Kota Bima	74.737,50	0,00	74.737,50	74.737,50	0,00	74.737,50	0,00	
NOVEMBER												
1	1/11/2023	006064/SSPD/06/1/2023	CV. MANGGALA	Perkuatan Tebing pantai Kolo	171.712,50	0,00	171.712,50	171.712,50	0,00	171.712,50	0,00	
2	1/11/2023	006067/SSPD/06/1/2023	CV. AKIFAH	Perkuatan Tebing Saluran Pembuang Rontu	111.937,50	0,00	111.937,50	111.937,50	0,00	111.937,50	0,00	
3	1/11/2023	006069/SSPD/06/1/2023	CV. FATASILA	Penataan lapangan Rontu	139.800,00	0,00	139.800,00	139.800,00	0,00	139.800,00	0,00	
4	1/11/2023	006068/SSPD/06/1/2023	CV. FATASILA	Talud Pemukiman Kelurahan Oimbo	128.137,50	0,00	128.137,50	128.137,50	0,00	128.137,50	0,00	

NO	TGL	NO SKPD	NAMA WAJIB PAJAK	PEKERJAAN	PENETAPAN			REALISASI			SALDO PIUTANG	KET
					SKPD 2023	SKPDKB-2022	JUMLAH	SKPD 2023	SKPDKB-2022	JUMLAH		
5	1/11/2023	006070/SSPD/06/1/2023	CV. SOFYAN MANDIRI	Pemasangan Paving Block SDN 51 Rite	1.725,00	0,00	1.725,00	1.725,00	0,00	1.725,00	0,00	
6	1/11/2023	006071/SSPD/06/1/2023	CV. SOFYAN MANDIRI	Pemasangan Paving Block SMPN 4	97.725,00	0,00	97.725,00	97.725,00	0,00	97.725,00	0,00	
7	1/11/2023	006073/SSPD/06/1/2023	CV. AKIFAH	Perkuatan Tebing Sungai Ntobo Rt.07	241.687,50	0,00	241.687,50	241.687,50	0,00	241.687,50	0,00	
8	1/11/2023	006074/SSPD/06/1/2023	CV. AKIFAH	Rehabilitasi Jaringan Irigasi Kenci Ntobo	97.875,00	0,00	97.875,00	97.875,00	0,00	97.875,00	0,00	
9	1/11/2023	006077/SSPD/06/1/2023	CV. DUA PUTRA DISC	Pemagaran Kuburan Link. Tolobali	64.162,50	0,00	64.162,50	64.162,50	0,00	64.162,50	0,00	
10	2/11/2023	006081/SSPD/06/1/2023	CV. MANGGALA	Rabat Gang Link. Rt.09 Kel. Kolo	100.312,50	0,00	100.312,50	100.312,50	0,00	100.312,50	0,00	
11	2/11/2023	006082/SSPD/06/1/2023	CV. MANGGALA	Rabat Gang Rt.11 Rw.07 Kel. Kolo	141.300,00	0,00	141.300,00	141.300,00	0,00	141.300,00	0,00	
12	2/11/2023	006133/SSPD/06/1/2023	CV. JAYA MAKMUR	Pemasangan Paving Block SDN 45	10.912,50	0,00	10.912,50	10.912,50	0,00	10.912,50	0,00	
13	2/11/2023	006136/SSPD/06/1/2023	CV. CAHAYA NUR	Pembangunan Kolam retensi Polresta	238.650,00	0,00	238.650,00	238.650,00	0,00	238.650,00	0,00	
14	2/11/2023	006137/SSPD/06/1/2023	CV. MAHKOTA	Rabat Gang dan Penimbunan Rt.01 Rw.01 Kel. Penaraga	78.187,50	0,00	78.187,50	78.187,50	0,00	78.187,50	0,00	
15	2/11/2023	006152/SSPD/06/1/2023	CV. WIN PUTRI	Pembangunan Gedung Paud Oi Fo'o	126.412,50	0,00	126.412,50	126.412,50	0,00	126.412,50	0,00	
16	2/11/2023	006132/SSPD/06/1/2023	CV. INDONESIA MACHINE	Pemasangan Paving Block SMPN 1	3.637,50	0,00	3.637,50	3.637,50	0,00	3.637,50	0,00	
17	3/11/2023	006157/SSPD/06/1/2023	CV. ZIKRI KARYA	Pembangunan irigasi air tanah dangkal paket 1	150,00	0,00	150,00	150,00	0,00	150,00	0,00	
18	3/11/2023	006158/SSPD/06/1/2023	CV. CISARUA INDAH	Pembangunan irigasi air tanah dangkal paket 4	150,00	0,00	150,00	150,00	0,00	150,00	0,00	
19	3/11/2023	006159/SSPD/06/1/2023	CV. ZIKRI KARYA	Pembangunan irigasi air tanah dangkal paket 2	150,00	0,00	150,00	150,00	0,00	150,00	0,00	
20	3/11/2023	006160/SSPD/06/1/2023	CV. KHANTIKA KARYA UTAMA	Pembangunan irigasi air tanah dangkal paket 5	150,00	0,00	150,00	150,00	0,00	150,00	0,00	
21	3/11/2023	006161/SSPD/06/1/2023	CV. KHANTIKA KARYA UTAMA	Pembangunan irigasi air tanah dangkal paket 6	150,00	0,00	150,00	150,00	0,00	150,00	0,00	
22	3/11/2023	006163/SSPD/06/1/2023	CV. BUNGA YASMIN	Penataan lapangan matakando	59.062,50	0,00	59.062,50	59.062,50	0,00	59.062,50	0,00	
23	3/11/2023	006194/SSPD/06/1/2023	CV. SOFYAN BIMA	Pembangunan toilet beserta sanitasinya TKN Kemala Bahayangkari	49.537,50	0,00	49.537,50	49.537,50	0,00	49.537,50	0,00	
24	3/11/2023	006162/SSPD/06/1/2023	CV. CISARUA INDAH	Pembangunan irigasi air tanah dangkal paket 3	150,00	0,00	150,00	150,00	0,00	150,00	0,00	
25	3/11/2023	006195/SSPD/06/1/2023	CV. HARAPAN BARU	Rehab gudang alokon dinas pengendalian penduduk dan keluarga berencana kota bima	56.175,00	0,00	56.175,00	56.175,00	0,00	56.175,00	0,00	
26	3/11/2023	006208/SSPD/06/1/2023	CV. PERKASA MANDIRI	Penataan lapangan kelurahan Mande	202.425,00	0,00	202.425,00	202.425,00	0,00	202.425,00	0,00	
27	7/11/2023	006266/SSPD/06/1/2023	CV. LARIS MANIS	Rabat gang RW. 02 Kel. Rabangodu Selatan	80.437,50	0,00	80.437,50	80.437,50	0,00	80.437,50	0,00	
28	7/11/2023	006268/SSPD/06/1/2023	CV. MUTIARA HITAM	Pembangunan drainase RT. 19 Kel. Jatiwangi	152.925,00	0,00	152.925,00	152.925,00	0,00	152.925,00	0,00	
29	7/11/2023	006283/SSPD/06/1/2023	CV. BUNGA YASMIN	Pembangunan jembatan penghubung kelurahan rabadompu barat	1.275,00	0,00	1.275,00	1.275,00	0,00	1.275,00	0,00	
30	7/11/2023	006284/SSPD/06/1/2023	CV. ZIKRI KARYA	belanja modal pagar	46.425,00	0,00	46.425,00	46.425,00	0,00	46.425,00	0,00	
31	8/11/2023	006293/SSPD/06/1/2023	CV. CAKRAWALA	pembangunan rabat bahu jalan so tampela	148.087,50	0,00	148.087,50	148.087,50	0,00	148.087,50	0,00	
32	8/11/2023	006294/SSPD/06/1/2023	CV. CAKRAWALA	rehabilitasi drainase lingkungan RT. 11 Kel. Penatoi	60.300,00	0,00	60.300,00	60.300,00	0,00	60.300,00	0,00	
33	8/11/2023	006299/SSPD/06/1/2023	CV. SALAJA MBOJO	belanja modal taman pembuatan lapak lengge	26.550,00	0,00	26.550,00	26.550,00	0,00	26.550,00	0,00	
34	9/11/2023	006308/SSPD/06/1/2023	CV. HASEENA	pembangunan drainase lingkungan kelurahan oimbo	103.012,50	0,00	103.012,50	103.012,50	0,00	103.012,50	0,00	

NO	TGL	NO SKPD	NAMA WAJIB PAJAK	PEKERJAAN	PENETAPAN			REALISASI			SALDO PIUTANG	KET
					SKPD 2023	SKPDKB-2022	JUMLAH	SKPD 2023	SKPDKB-2022	JUMLAH		
35	9/11/2023	006307/SSPD/06/1/2023	CV. LA ILA	Pembangunan drainase RT. 08 Kel. Kumbe	39.900,00	0,00	39.900,00	39.900,00	0,00	39.900,00	0,00	
36	10/11/2023	006328/SSPD/06/1/2023	CV. SOFYAN BIMA	Pembangunan drainase jalan jenderal Sudirman	30.937,50	0,00	30.937,50	30.937,50	0,00	30.937,50	0,00	
37	10/11/2023	006335/SSPD/06/1/2023	CV. SINAR FAUZIAH	belanja modal pagar	38.962,50	0,00	38.962,50	38.962,50	0,00	38.962,50	0,00	
38	13/11/2023	006397/SSPD/06/1/2023	CV. GIBRAN BIMA PRATAMA	Peningkatan jalan lingkungan RT. 01 Kel. Sadia	8.962,50	0,00	8.962,50	8.962,50	0,00	8.962,50	0,00	
39	10/11/2023	006334/SSPD/06/1/2023	CV. SINAR FAUZIAH	Rabat gang RT. 06 Kel. Jatibaru Timur	102.112,50	0,00	102.112,50	102.112,50	0,00	102.112,50	0,00	
40	13/11/2023	006462/SSPD/06/1/2023	CV. YUANITA	Pembangunan drainase Kel. Kumbe	132.337,50	0,00	132.337,50	132.337,50	0,00	132.337,50	0,00	
41	15/11/2023	006525/SSPD/06/1/2023	CV. SO SANAU	Pemasangan paving block SDN 49 Kota Bima	64.762,50	0,00	64.762,50	64.762,50	0,00	64.762,50	0,00	
42	15/11/2023	006527/SSPD/06/1/2023	CV. INDONESIA MACHINE	Rabat gang RT. 02 Kel. Tanjung	148.312,50	0,00	148.312,50	148.312,50	0,00	148.312,50	0,00	
43	15/11/2023	006532/SSPD/06/1/2023	CV. BALUMBA WANE	Paving block kantor camat Mpunda	3.375,00	0,00	3.375,00	3.375,00	0,00	3.375,00	0,00	
44	15/11/2023	006533/SSPD/06/1/2023	CV. YUANITA	Perkuatan tebing saluran pembuang sambinae	243.037,50	0,00	243.037,50	243.037,50	0,00	243.037,50	0,00	
45	15/11/2023	006538/SSPD/06/1/2023	CV. PERJUANGAN	Pembangunan ruang UKS beserta UKS beserta perabot SMP	53.587,50	0,00	53.587,50	53.587,50	0,00	53.587,50	0,00	
46	16/11/2023	006575/SSPD/06/1/2023	CV. RIZKA AGUNG	Pemasangan paving block SDN 60 Sambinae	1.237,50	0,00	1.237,50	1.237,50	0,00	1.237,50	0,00	
47	16/11/2023	006576/SSPD/06/1/2023	CV. SINAR FAUZIAH	Rehabilitasi jaringan irigasi dodu	106.687,50	0,00	106.687,50	106.687,50	0,00	106.687,50	0,00	
48	16/11/2023	006577/SSPD/06/1/2023	CV. RAYYAN	Normalisasi drainase jalan mawar	93.187,50	0,00	93.187,50	93.187,50	0,00	93.187,50	0,00	
49	20/11/2023	006617/SSPD/06/1/2023	CV. MUTIARA HITAM	Rehabilitasi ruang kelas SDN 03 Jatiwangi	35.587,50	0,00	35.587,50	35.587,50	0,00	35.587,50	0,00	
50	20/11/2023	006656/SSPD/06/1/2023	CV. BONE JAYA	Pemasangan paving block TKN 08 Penatoi	3.262,50	0,00	3.262,50	3.262,50	0,00	3.262,50	0,00	
51	20/11/2023	006618/SSPD/06/1/2023	CV. ANDIKA MANDIRI	Normalisasi drainase Kel. Rite RT. 01 RW. 01	174.562,50	0,00	174.562,50	174.562,50	0,00	174.562,50	0,00	
52	20/11/2023	006657/SSPD/06/1/2023	CV. CAKRAWALA	Peningkatan jalan M Nur Latif Kel. Sadia	68.850,00	0,00	68.850,00	68.850,00	0,00	68.850,00	0,00	
53	20/11/2023	006659/SSPD/06/1/2023	CV. RAYYAN	Pembangunan toilet beserta sanitasi SDN 58 Kolo	33.825,00	0,00	33.825,00	33.825,00	0,00	33.825,00	0,00	
54	20/11/2023	006658/SSPD/06/1/2023	CV. GERHANA	Peningkatan taman pemagaran kuburan tionghoa	28.462,50	0,00	28.462,50	28.462,50	0,00	28.462,50	0,00	
55	20/11/2023	006661/SSPD/06/1/2023	CV. BONE JAYA	Rehabilitasi drainase kuburan suhada Kel. Kumbe	97.837,50	0,00	97.837,50	97.837,50	0,00	97.837,50	0,00	
56	20/11/2023	006663/SSPD/06/1/2023	CV. MANGGALA	Penataan tamn pemagaran kuburan Rabadompu	21.637,50	0,00	21.637,50	21.637,50	0,00	21.637,50	0,00	
57	20/11/2023	006662/SSPD/06/1/2023	CV. BUNGA YASMIN	normalisasi drainase kel. Lelamase	192.637,50	0,00	192.637,50	192.637,50	0,00	192.637,50	0,00	
58	21/11/2023	006707/SSPD/06/1/2023	CV. PUTRI APRILIA	Pemasangan paving block SDN 52 Busu Kota Bima	133.762,50	0,00	133.762,50	133.762,50	0,00	133.762,50	0,00	
59	22/11/2023	006708/SSPD/06/1/2023	CV. CAKRAWALA	Pembangunan drainase RT. 08 RW. 09 Kel. Jatiwangi	40.162,50	0,00	40.162,50	40.162,50	0,00	40.162,50	0,00	
60	22/11/2023	006761/SSPD/06/1/2023	CV. DUA PUTRA DISC	Pemeliharaan bangunan gedung bangunan tempat kerja bangunan tempat ibadah	18.300,00	0,00	18.300,00	18.300,00	0,00	18.300,00	0,00	
61	22/11/2023	006775/SSPD/06/1/2023	CV. ATIQA PERTAMA	Penataan taman pemagaran kuburan karara	32.962,50	0,00	32.962,50	32.962,50	0,00	32.962,50	0,00	
62	22/11/2023	006776/SSPD/06/1/2023	CV. RIZKA AGUNG	Penataan taman pemagaran kuburan lampe	30.562,50	0,00	30.562,50	30.562,50	0,00	30.562,50	0,00	
63	22/11/2023	006777/SSPD/06/1/2023	CV. DUA PUTRA DISC	Pembangunan parkir	56.850,00	0,00	56.850,00	56.850,00	0,00	56.850,00	0,00	
64	23/11/2023	006796/SSPD/06/1/2023	CV. ATIQA PERTAMA	Peningkatan jalan M Nur Latif Kel. Sadia	87.562,50	0,00	87.562,50	87.562,50	0,00	87.562,50	0,00	

NO	TGL	NO SKPD	NAMA WAJIB PAJAK	PEKERJAAN	PENETAPAN			REALISASI			SALDO PIUTANG	KET
					SKPD 2023	SKPDKB-2022	JUMLAH	SKPD 2023	SKPDKB-2022	JUMLAH		
65	24/11/2023	006823/SSPD/06/1/2023	CV. LARIS MANIS	Pembangunan drainase lingkungan Binabaru	79.200,00	0,00	79.200,00	79.200,00	0,00	79.200,00	0,00	
66	24/11/2023	006822/SSPD/06/1/2023	CV. YUANITA	Rabat gang lingkungan sambi asri Kel. Sambinae	89.850,00	0,00	89.850,00	89.850,00	0,00	89.850,00	0,00	
67	24/11/2023	006835/SSPD/06/1/2023	CV. ARG PERMAI	Pemasangan paving block SDN 42 Kota Bima	7.950,00	0,00	7.950,00	7.950,00	0,00	7.950,00	0,00	
68	27/11/2023	006859/SSPD/06/1/2023	CV. MANDIRI WAJAR	Rehabilitasi jaringan irigasi lela	106.012,50	0,00	106.012,50	106.012,50	0,00	106.012,50	0,00	
69	27/11/2023	006860/SSPD/06/1/2023	CV. BUNGA YASMIN	Pembangunan jalan RT. 02 Kelurahan rontu	29.175,00	0,00	29.175,00	29.175,00	0,00	29.175,00	0,00	
70	27/11/2023	006861/SSPD/06/1/2023	CV. ANDIKA MANDIRI	Rehabilitasi dam raba lamboto kumbe	82.087,50	0,00	82.087,50	82.087,50	0,00	82.087,50	0,00	
71	27/11/2023	006862/SSPD/06/1/2023	CV. ANDIKA MANDIRI	Rehabilitasi jaringan irigasi dadi rabadompu barat	181.500,00	0,00	181.500,00	181.500,00	0,00	181.500,00	0,00	
72	27/11/2023	006871/SSPD/06/1/2023	CV. HASEENA	Pembangunan drainase lingkungan Binabaru	81.900,00	0,00	81.900,00	81.900,00	0,00	81.900,00	0,00	
73	27/11/2023	006872/SSPD/06/1/2023	CV. AKIFAH	Pembangunan drainase RT. 09 RW. 03 Kel. Dodu	121.912,50	0,00	121.912,50	121.912,50	0,00	121.912,50	0,00	
74	28/11/2023	006915/SSPD/06/1/2023	CV. FATASILA	Rehabilitasi toilet beserta sanitasi SDN 68 Kolo	16.912,50	0,00	16.912,50	16.912,50	0,00	16.912,50	0,00	
75	28/11/2023	006916/SSPD/06/1/2023	CV. FATASILA	Rehabilitasi ruang perpustakaan beserta perabot SDN 68 Kolo	11.925,00	0,00	11.925,00	11.925,00	0,00	11.925,00	0,00	
76	28/11/2023	006917/SSPD/06/1/2023	CV. ATIQA PERTAMA	Penataan taman pemagaran kuburan monggonao	30.862,50	0,00	30.862,50	30.862,50	0,00	30.862,50	0,00	
77	28/11/2023	006920/SSPD/06/1/2023	CV. KANTA CONSTRUCTION	Pemasangan talud jalan rontu	226.950,00	0,00	226.950,00	226.950,00	0,00	226.950,00	0,00	
78	29/11/2023	006940/SSPD/06/1/2023	CV. CAKRAWALA	Peningkatan jalan menuju tato kuburan	77.887,50	0,00	77.887,50	77.887,50	0,00	77.887,50	0,00	
79	29/11/2023	006949/SSPD/06/1/2023	CV. HARAPAN MBOJO	Pemasangan paving block kantor ex PU Kota Bima	3.487,50	0,00	3.487,50	3.487,50	0,00	3.487,50	0,00	
80	29/11/2023	006951/SSPD/06/1/2023	CV. PUTRI APRILIA	Pemasangan paving block SDN 44 Mande Kota Bima	1.612,50	0,00	1.612,50	1.612,50	0,00	1.612,50	0,00	
81	30/11/2023	006989/SSPD/06/1/2023	CV. MUTIARA HITAM	Perencanaan penataan bangunan dan lingkungan kelurahan Oi Fo'o	141.637,50	0,00	141.637,50	141.637,50	0,00	141.637,50	0,00	
82	30/11/2023	006990/SSPD/06/1/2023	CV. MUTIARA HITAM	Rehabilitasi ruang kelas beserta perabot SDN Kolo	37.125,00	0,00	37.125,00	37.125,00	0,00	37.125,00	0,00	
83	30/11/2023	007004/SSPD/06/1/2023	CV. WAHYU PUTRA	Pemasangan paving block SDN 46 Lela Kota Bima	1.237,50	0,00	1.237,50	1.237,50	0,00	1.237,50	0,00	
84	30/11/2023	006952/SSPD/06/1/2023	CV. MELAYU PUTRA	Peningkatan jalan RT. 15 Kel. Melayu	144.975,00	0,00	144.975,00	144.975,00	0,00	144.975,00	0,00	
85	30/11/2023	007008/SSPD/06/1/2023	CV. CAHAYA NUR	Paving block kantor lurah kodo	8.250,00	0,00	8.250,00	8.250,00	0,00	8.250,00	0,00	
86	30/11/2023	007022/SSPD/06/1/2023	CV. PUTRA MELAYU	Belanja modal tahunan	31.575,00	0,00	31.575,00	31.575,00	0,00	31.575,00	0,00	
DESEMBER												
1	1/12/2023	007034/SSPD/06/1/2023	CV. KRAMAT	Penataan taman pemagaran kuburan jembatan cinta II	40.462,50	0,00	40.462,50	40.462,50	0,00	40.462,50	0,00	
2	1/12/2023	007035/SSPD/06/1/2023	CV. ZIKRI KARYA	Pembangunan drainase RT. 01 RW. 01 Kel. Penatoi	79.987,50	0,00	79.987,50	79.987,50	0,00	79.987,50	0,00	
3	1/12/2023	007036/SSPD/06/1/2023	CV. ZIKRI KARYA	Peningkatan drainase RT. 09 Kel. Rabangodu Utara	176.962,50	0,00	176.962,50	176.962,50	0,00	176.962,50	0,00	
4	1/12/2023	007037/SSPD/06/1/2023	CV. KHANTIKA KARYA HUTAMA	Perkuat tebing saluran pembuangan kendo	170.287,50	0,00	170.287,50	170.287,50	0,00	170.287,50	0,00	
5	4/12/2023	007064/SSPD/06/1/2023	CV. RIZKA AGUNG	Penataan taman pemagaran kuburan jembatan cinta II	52.575,00	0,00	52.575,00	52.575,00	0,00	52.575,00	0,00	
6	1/12/2023	007038/SSPD/06/1/2023	CV. KHANTIKA KARYA HUTAMA	Perkuat tebing saluran pembuang lewirato samping kantor camat mpunda	161.662,50	0,00	161.662,50	161.662,50	0,00	161.662,50	0,00	
7	4/12/2023	007075/SSPD/06/1/2023	CV. MUTIARA HITAM	Perkuatan tebing saluran pembuang rabadompu timur	108.750,00	0,00	108.750,00	108.750,00	0,00	108.750,00	0,00	

NO	TGL	NO SKPD	NAMA WAJIB PAJAK	PEKERJAAN	PENETAPAN			REALISASI			SALDO PIUTANG	KET
					SKPD 2023	SKPDKB-2022	JUMLAH	SKPD 2023	SKPDKB-2022	JUMLAH		
8	4/12/2023	007093/SSPD/06/1/2023	CV.LISNA JAYA	Pembangunan drainase kelurahan rabangodu utara	36.300,00	0,00	36.300,00	36.300,00	0,00	36.300,00	0,00	
9	4/12/2023	007094/SSPD/06/1/2023	CV.PERKASA MANDIRI	Penataan lapangan kabanta	226.500,00	0,00	226.500,00	226.500,00	0,00	226.500,00	0,00	
10	4/12/2023	007109/SSPD/06/1/2023	CV.SINAR FAUZIA	Pembangunan drainase RT. 06 RW. 02 Kelurahan Rabadompu Barat	59.362,50	0,00	59.362,50	59.362,50	0,00	59.362,50	0,00	
11	4/12/2023	007110/SSPD/06/1/2023	CV.ALYUMNA	Rehabilitasi drainase lingkungan Paruga	59.137,50	0,00	59.137,50	59.137,50	0,00	59.137,50	0,00	
12	4/12/2023	007111/SSPD/06/1/2023	CV.ATIQA PERTAMA	Penataan taman pemagaran kuburan belanda	37.762,50	0,00	37.762,50	37.762,50	0,00	37.762,50	0,00	
13	5/12/2023	007123/SSPD/06/1/2023	CV.APTA KARYA	Pembangunan ruang UKS beserta perabot SDN 68 Kolo	36.187,50	0,00	36.187,50	36.187,50	0,00	36.187,50	0,00	
14	5/12/2023	007124/SSPD/06/1/2023	CV.BERKAH BERSAUDARA	Peningkatan jalan lingkungan RT. 11 RW. 04 Kel. Penaraga	96.975,00	0,00	96.975,00	96.975,00	0,00	96.975,00	0,00	
15	5/12/2023	007125/SSPD/06/1/2023	CV.ARDENSI	Paving block RT. 05 Kelurahan Penatoi	19.987,50	0,00	19.987,50	19.987,50	0,00	19.987,50	0,00	
16	5/12/2023	007126/SSPD/06/1/2023	CV.ARDENSI	Peningkatan jalan lingkungan sarata	15.150,00	0,00	15.150,00	15.150,00	0,00	15.150,00	0,00	
17	5/12/2023	007131/SSPD/06/1/2023	CV.PENA KARYA	Paving block kantor lurah jatiwangi	8.512,50	0,00	8.512,50	8.512,50	0,00	8.512,50	0,00	
18	5/12/2023	007148/SSPD/06/1/2023	CV.SALAJA MBOJO	Penataan taman pemagaran kuburan tambanan	58.537,50	0,00	58.537,50	58.537,50	0,00	58.537,50	0,00	
19	6/12/2023	007266/SSPD/06/1/2023	CV.ACI KRISNA	pemeliharaan gedung kantor	3.487,50	0,00	3.487,50	3.487,50	0,00	3.487,50	0,00	
20	6/12/2023	007267/SSPD/06/1/2023	CV.YAKUZA	belanja modal kanopi bangunan parkir	5.700,00	0,00	5.700,00	5.700,00	0,00	5.700,00	0,00	
21	6/12/2023	007269/SSPD/06/1/2023	CV.FATASILA	Penataan lapangan olahraga kelurahan sadia	33.562,50	0,00	33.562,50	33.562,50	0,00	33.562,50	0,00	
22	6/12/2023	007268/SSPD/06/1/2023	CV.SALAJA MBOJO	rabat gag mangga RT. 02 Kelurahan Sadia	100.500,00	0,00	100.500,00	100.500,00	0,00	100.500,00	0,00	
23	6/12/2023	007270/SSPD/06/1/2023	CV. ARDENSI	pembangunan drainase RT. 12 RW. 03 Lingkungan BTN Penatoi	52.537,50	0,00	52.537,50	52.537,50	0,00	52.537,50	0,00	
24	7/12/2023	007312/SSPD/06/1/2023	CV. MUTIARA HITAM	Pembangunan drainase lingkungan gindi Kel. Jatiwangi	63.487,50	0,00	63.487,50	63.487,50	0,00	63.487,50	0,00	
25	7/12/2023	007313/SSPD/06/1/2023	CV. JAYA MAKMUR	Pembangunan toilet beserta sanitasi TK Aisyah	47.475,00	0,00	47.475,00	47.475,00	0,00	47.475,00	0,00	
26	7/12/2023	007277/SSPD/06/1/2023	CV. MELAYU PUTRA	Pembangunan talud spaga Kel. Jatibaru Barat	237.187,50	0,00	237.187,50	237.187,50	0,00	237.187,50	0,00	
27	8/11/2023	007328/SSPD/06/1/2023	CV. ACI KRISNA	Belanja modal mebel perabot meeting room	5.062,50	0,00	5.062,50	5.062,50	0,00	5.062,50	0,00	
28	11/12/2023	007421/SSPD/06/1/2023	CV. PUTRI HILYA	Normalisasi drainase Kel. Kumble RT. 06 RW. 02	36.675,00	0,00	36.675,00	36.675,00	0,00	36.675,00	0,00	
29	11/12/2023	007422/SSPD/06/1/2023	CV. BUNGA YASMIN	Pemasangan pipa distribusi nungga - Kodo	10.387,50	0,00	10.387,50	10.387,50	0,00	10.387,50	0,00	
30	11/12/2023	007423/SSPD/06/1/2023	CV. DELISHA BERKARYA	Pemeliharaan rutin jaringan irigasi tersebar	8.625,00	0,00	8.625,00	8.625,00	0,00	8.625,00	0,00	
31	11/12/2023	007432/SSPD/06/1/2023	CV. JAYA MAKMUR	Rehab lantai gedung Seni Budaya	75.937,50	0,00	75.937,50	75.937,50	0,00	75.937,50	0,00	
32	11/12/2023	007436/SSPD/06/1/2023	CV. DUA PUTRA DISC	Rehab lanatai gedung seni Budaya	74.737,50	0,00	74.737,50	74.737,50	0,00	74.737,50	0,00	
33	11/12/2023	007437/SSPD/06/1/2023	CV. DELISHA BERKARYA	Pembangunan rehabilitasi jembatan Ni'u	107.212,50	0,00	107.212,50	107.212,50	0,00	107.212,50	0,00	
34	11/12/2023	007446/SSPD/06/1/2023	CV. SEMPURNA	Pembangunan perkuat tebing saluran pembuangan ntobo (lanjutan)	178.575,00	0,00	178.575,00	178.575,00	0,00	178.575,00	0,00	
35	11/12/2023	007454/SSPD/06/1/2023	CV. SINAR MENARA	Pembangunan rumah khusus relokasi terdampak banjir	2.044.087,50	0,00	2.044.087,50	2.044.087,50	0,00	2.044.087,50	0,00	
36	11/12/2023	007478/SSPD/06/1/2023	CV. DEWI WANGI	Peningkatan jalan lingkar kolo	316.725,00	0,00	316.725,00	316.725,00	0,00	316.725,00	0,00	
37	11/12/2023	007480/SSPD/06/1/2023	CV. MAHKOTA INDAH	Pembangunan longsegment tambana rade wura	319.687,50	0,00	319.687,50	319.687,50	0,00	319.687,50	0,00	

NO	TGL	NO SKPD	NAMA WAJIB PAJAK	PEKERJAAN	PENETAPAN			REALISASI			SALDO PIUTANG	KET
					SKPD 2023	SKPDKB-2022	JUMLAH	SKPD 2023	SKPDKB-2022	JUMLAH		
38	11/12/2023	007481/SSPD/06/1/2023	CV. DUA PUTRA DISC	Normalisasi drainase jalan seruni	51.600,00	0,00	51.600,00	51.600,00	0,00	51.600,00	0,00	
39	11/12/2023	007483/SSPD/06/1/2023	CV. SOFYAN MANDIRI	Pembangunan drainase jalan lingkar pasar raya	135.375,00	0,00	135.375,00	135.375,00	0,00	135.375,00	0,00	
40	11/12/2023	007484/SSPD/06/1/2023	CV. AISDA 17	Penanganan long segment jalan kepinging	366.637,50	0,00	366.637,50	366.637,50	0,00	366.637,50	0,00	
41	11/12/2023	007485/SSPD/06/1/2023	PT. CITRA HARAPAN PERSADA	Penataan lapangan Rabangodu Selatan	817.875,00	0,00	817.875,00	817.875,00	0,00	817.875,00	0,00	
42	11/12/2023	007489/SSPD/06/1/2023	CV. ZIKRI KARYA	Pembangunan jalan pesisir kelurahan kolo	100.125,00	0,00	100.125,00	100.125,00	0,00	100.125,00	0,00	
43	12/12/2023	007510/SSPD/06/1/2023	CV. PANGLI MA MUYA JAYA	Penataan lapangan Rabangodu Selatan	76.462,50	0,00	76.462,50	76.462,50	0,00	76.462,50	0,00	
44	12/12/2023	007515/SSPD/06/1/2023	CV. WIN PUTRI	Rabat gang RT. 12 RW. 04 Kelurahan Penaraga	104.512,50	0,00	104.512,50	104.512,50	0,00	104.512,50	0,00	
45	11/12/2023	007490/SSPD/06/1/2023	CV. MANGGALA	Pembangunan drainase lingkungan pesantren kolo	47.437,50	0,00	47.437,50	47.437,50	0,00	47.437,50	0,00	
46	12/12/2023	007550/SSPD/06/1/2023	POKMAS TELAGA	cor penutup parit Kelurahan Rabadompu Timur	18.600,00	0,00	18.600,00	18.600,00	0,00	18.600,00	0,00	
47	12/12/2023	007552/SSPD/06/1/2023	CV. BONE JAYA	Pemasangan paving block SDN 57 Wadumbolo Kota Bima	3.937,50	0,00	3.937,50	3.937,50	0,00	3.937,50	0,00	
48	12/12/2023	007562/SSPD/06/1/2023	CV. HARAPAN MBOJO	Rabat gang RT. 02 Kelurahan Pane	107.962,50	0,00	107.962,50	107.962,50	0,00	107.962,50	0,00	
49	13/12/2023	007564/SSPD/06/1/2023	CV. BERKAH BERSAUDARA	Pembangunan drainase RT. 08 Kel. Dara (kuburan Cina)	91.087,50	0,00	91.087,50	91.087,50	0,00	91.087,50	0,00	
50	13/12/2023	007568/SSPD/06/1/2023	CV. BUNGA YASMIN	Pembukaan jalan baru RT. 03 Kelurahan Nitu	78.037,50	0,00	78.037,50	78.037,50	0,00	78.037,50	0,00	
51	13/12/2023	007575/SSPD/06/1/2023	CV. ALYUMNA	Peningkatan jalan RT. 08 RW. 04 Kelurahan Melayu	98.062,50	0,00	98.062,50	98.062,50	0,00	98.062,50	0,00	
52	13/12/2023	007576/SSPD/06/1/2023	CV. FATASILA	Penataan lapangan kuburan jatibaru	182.775,00	0,00	182.775,00	182.775,00	0,00	182.775,00	0,00	
53	13/12/2023	007577/SSPD/06/1/2023	CV. SOFYAN BIMA	Pembangunan kabar kantor camat Mpunda	48.750,00	0,00	48.750,00	48.750,00	0,00	48.750,00	0,00	
54	14/12/2023	007617/SSPD/06/1/2023	CV. DUA PUTRA DISC	Pembangunan drainase jalan anggrek	44.550,00	0,00	44.550,00	44.550,00	0,00	44.550,00	0,00	
55	14/12/2023	007624/SSPD/06/1/2023	CV. ALYUMNA	Rabat gang kelurahan Monggonao	99.112,50	0,00	99.112,50	99.112,50	0,00	99.112,50	0,00	
56	14/12/2023	007635/SSPD/06/1/2023	CV. ARDENSI	Penataan lapangan kantor lurah penatoi	103.350,00	0,00	103.350,00	103.350,00	0,00	103.350,00	0,00	
57	14/12/2023	007616/SSPD/06/1/2023	CV. PUTRI HILYA	Talud lingkungan TPU RT. 11 Kelurahan Kumba	224.175,00	0,00	224.175,00	224.175,00	0,00	224.175,00	0,00	
58	14/12/2023	007638/SSPD/06/1/2023	CV. RAYYAN	Pengadaan tapal batas (pilar batas) wilayah	24.525,00	0,00	24.525,00	24.525,00	0,00	24.525,00	0,00	
59	14/12/2023	007642/SSPD/06/1/2023	CV. PERKASA MANDIRI	Pembangunan tapal batas (gapura)	7.575,00	0,00	7.575,00	7.575,00	0,00	7.575,00	0,00	
60	14/12/2023	007639/SSPD/06/1/2023	CV. DUA PUTRA DISC	Pembangunan drainase RT. 01 RW. 01 Kelurahan Ule	75.825,00	0,00	75.825,00	75.825,00	0,00	75.825,00	0,00	
61	15/12/2023	007680/SSPD/06/1/2023	CV. DELISHA BERKARYA	Rehabilitasi drainase lingkungan kelurahan Kodo	99.037,50	0,00	99.037,50	99.037,50	0,00	99.037,50	0,00	
62	15/12/2023	007712/SSPD/06/1/2023	CV. KRAMAT	Pembangunan toilet beserta sanitasi SDN 08 Penanae	47.587,50	0,00	47.587,50	47.587,50	0,00	47.587,50	0,00	
63	15/12/2023	007715/SSPD/06/1/2023	CV. LANGKAH JAYA	Pembangunan area bermain beserta ape luar ruang TK Al Fathonah	38.925,00	0,00	38.925,00	38.925,00	0,00	38.925,00	0,00	
64	15/12/2023	007731/SSPD/06/1/2023	CV. JAYA MAKMUR	Renovasi gedung bangunan bawaslur Kota Bima	15.412,50	0,00	15.412,50	15.412,50	0,00	15.412,50	0,00	
65	15/12/2023	007733/SSPD/06/1/2023	CV. ANDIKA MANDIRI	Pembangunan drainase kelurahan Rite RT. 01 RW. 04	56.100,00	0,00	56.100,00	56.100,00	0,00	56.100,00	0,00	
66	18/12/2023	007818/SSPD/06/1/2023	CV. PASIR PUTIH	Pemasangan sekat / partisi ruang kerja	-	0,00	-	-	0,00	-	0,00	
67	18/12/2023	007819/SSPD/06/1/2023	CV. ALIFYA JAYA	Pembuatan palang papan nama aset pemerintah kota bima untuk tanah dan bangunan gedung kantor	7.650,00	0,00	7.650,00	7.650,00	0,00	7.650,00	0,00	

NO	TGL	NO SKPD	NAMA WAJIB PAJAK	PEKERJAAN	PENETAPAN			REALISASI			SALDO PIUTANG	KET
					SKPD 2023	SKPDKB-2022	JUMLAH	SKPD 2023	SKPDKB-2022	JUMLAH		
68	18/12/2023	007820/SSPD/06/1/2023	CV. ALIFYA JAYA	Pembuatan plang papan nama aset pemerintah kota bima untuk tanah sawah dan eks tanah P3D Kab. Bima	14.962,50	0,00	14.962,50	14.962,50	0,00	14.962,50	0,00	
69	19/12/2023	007916/SSPD/06/1/2023	CV. BALUMBA WANE	Pembangunan drainase jalan diponegoro	67.162,50	0,00	67.162,50	67.162,50	0,00	67.162,50	0,00	
70	19/12/2023	007928/SSPD/06/1/2023	CV. GIBRAN BIMA PRATAMA	Pemeliharaan PKM Paruga	20.737,50	0,00	20.737,50	20.737,50	0,00	20.737,50	0,00	
71	19/12/2023	007929/SSPD/06/1/2023	CV. ALYUMNA	Penanganan long segment jalan kepinging	99.112,50	0,00	99.112,50	99.112,50	0,00	99.112,50	0,00	
72	19/12/2023	007918/SSPD/06/1/2023	CV. BALUMBA WANE	Pembangunan drainase jalan yos sudarso	95.137,50	0,00	95.137,50	95.137,50	0,00	95.137,50	0,00	
73	19/12/2023	007930/SSPD/06/1/2023	CV. SALAJA MBOJO	Peningkatan jalan Kel. Rontu	62.662,50	0,00	62.662,50	62.662,50	0,00	62.662,50	0,00	
74	19/12/2023	007931/SSPD/06/1/2023	CV. BERKAH BERSAUDARA	Pembangunan drainase RT. 11 RW. 04 Kel. Rabadompu Barat	77.100,00	0,00	77.100,00	77.100,00	0,00	77.100,00	0,00	
75	20/12/2023	007958/SSPD/06/1/2023	CV. MAHKOTA	Pembangunan gudang Kejaksaan	72.637,50	0,00	72.637,50	72.637,50	0,00	72.637,50	0,00	
76	20/12/2023	007961/SSPD/06/1/2023	CV. GERHANA	Peningkatan jalan RW. 01 Kel. Dara	61.537,50	0,00	61.537,50	61.537,50	0,00	61.537,50	0,00	
77	20/12/2023	007962/SSPD/06/1/2023	CV. GERHANA	Peningkatan jalan lingkungan jenamawa Kel. Dara	190.500,00	0,00	190.500,00	190.500,00	0,00	190.500,00	0,00	
78	20/12/2023	007963/SSPD/06/1/2023	CV. BERKAH BERSAUDARA	Rabat gang lingkungan niu Kel. Dara	112.425,00	0,00	112.425,00	112.425,00	0,00	112.425,00	0,00	
79	20/12/2023	007965/SSPD/06/1/2023	CV. INDONESIA MACHINE	Rabat gang RT. 04 RW. 02 Kel. Dara	109.237,50	0,00	109.237,50	109.237,50	0,00	109.237,50	0,00	
80	20/12/2023	007966/SSPD/06/1/2023	CV. SOFYAN BIMA	Pembangunan drainase Kel. Rabadompu Barat	114.262,50	0,00	114.262,50	114.262,50	0,00	114.262,50	0,00	
81	20/12/2023	007967/SSPD/06/1/2023	CV. YAKUZA	Belanja modal bangunan gedung tempat pertemuan pembangunan ruang rapat dinas	38.962,50	0,00	38.962,50	38.962,50	0,00	38.962,50	0,00	
82	20/12/2023	007968/SSPD/06/1/2023	CV. GIBRAN BIMA PRATAMA	Belanja modal pagar	92.100,00	0,00	92.100,00	92.100,00	0,00	92.100,00	0,00	
83	20/12/2023	007970/SSPD/06/1/2023	CV. LARIS MANIS	Rehabilitasi dan pembangunan drainase RT. 05 RW. 02 Kel. Melayu	132.675,00	0,00	132.675,00	132.675,00	0,00	132.675,00	0,00	
84	20/12/2023	007971/SSPD/06/1/2023	CV. GEMA	Normalisasi drainase Kel. Dodu RT. 01 RW. 01	95.662,50	0,00	95.662,50	95.662,50	0,00	95.662,50	0,00	
85	20/12/2023	007972/SSPD/06/1/2023	CV. ALAM RAYA RINJANI	Belanja modal taman paving block parkir lawata	46.837,50	0,00	46.837,50	46.837,50	0,00	46.837,50	0,00	
86	20/12/2023	008008/SSPD/06/1/2023	CV. ANNISAH	Pembangunan pagar brimob	596.400,00	0,00	596.400,00	596.400,00	0,00	596.400,00	0,00	
87	20/12/2023	008009/SSPD/06/1/2023	CV. BINTANG SILA	Rehabilitasi jaringan irigasi dam busu	222.712,50	0,00	222.712,50	222.712,50	0,00	222.712,50	0,00	
88	20/12/2023	008011/SSPD/06/1/2023	CV. CAHYA NUR	Pembangunan kantor Lurah Penanae	373.200,00	0,00	373.200,00	373.200,00	0,00	373.200,00	0,00	
89	20/12/2023	008012/SSPD/06/1/2023	PT. ADHIMAS JAYA PERKASA	Peningkatan jalan lingkungan binabaru Kel. Dara	171.525,00	0,00	171.525,00	171.525,00	0,00	171.525,00	0,00	
90	20/12/2023	008015/SSPD/06/1/2023	PT. ADHIMAS JAYA PERKASA	Pemasangan paving block TK Pembina 03 Paruga	212.812,50	0,00	212.812,50	212.812,50	0,00	212.812,50	0,00	
91	21/12/2023	008025/SSPD/06/1/2023	CV. VIRIN	Peningkatan gang lingkungan Tolobali RT. 15 Kel. Sarae	33.525,00	0,00	33.525,00	33.525,00	0,00	33.525,00	0,00	
92	21/12/2023	008046/SSPD/06/1/2023	CV. SINAR FAUZIAH	Peningkatan drainase RT. 07 RW. 08 Kel. Panggi	68.700,00	0,00	68.700,00	68.700,00	0,00	68.700,00	0,00	
93	21/12/2023	008048/SSPD/06/1/2023	CV. LISNA JAYA	Pemasangan paving block TKN 15 Kota Bima	25.837,50	0,00	25.837,50	25.837,50	0,00	25.837,50	0,00	
94	21/12/2023	008050/SSPD/06/1/2023	CV. FATASILA	Belanja modal gedung pembangunan bak air	50.137,50	0,00	50.137,50	50.137,50	0,00	50.137,50	0,00	
95	21/12/2023	008047/SSPD/06/1/2023	CV. SINAR FAUZIAH	Normalisasi drainase Kel. Jatibaru timur	67.762,50	0,00	67.762,50	67.762,50	0,00	67.762,50	0,00	
96	21/12/2023	008053/SSPD/06/1/2023	CV. SINAR FAUZIAH	rehabilitasi drtainase kel. Rabangodu utara	107.250,00	0,00	107.250,00	107.250,00	0,00	107.250,00	0,00	
97	21/12/2023	008057/SSPD/06/1/2023	CV. ARG PERMAI	Pemeliharaan rutin jalan kota wilayah timur	70.200,00	0,00	70.200,00	70.200,00	0,00	70.200,00	0,00	

NO	TGL	NO SKPD	NAMA WAJIB PAJAK	PEKERJAAN	PENETAPAN			REALISASI			SALDO PIUTANG	KET
					SKPD 2023	SKPDKB-2022	JUMLAH	SKPD 2023	SKPDKB-2022	JUMLAH		
98	21/12/2023	008058/SSPD/06/1/2023	CV. ARGAS PERMAI	Pemeliharaan rutin jalan kota wilayah tengah	15.525,00	0,00	15.525,00	15.525,00	0,00	15.525,00	0,00	
99	21/12/2023	008059/SSPD/06/1/2023	CV. LYL PUTRI	Pemeliharaan rutin jalan	5.100,00	0,00	5.100,00	5.100,00	0,00	5.100,00	0,00	
100	21/12/2023	008060/SSPD/06/1/2023	CV. PUTRI HILYA	Pembangunan talud / drainase RT. 09 Kel. Kumba	308.137,50	0,00	308.137,50	308.137,50	0,00	308.137,50	0,00	
101	21/12/2023	008062/SSPD/06/1/2023	CV. HARAPAN BARU	Belanja modal taman revitalisasi wc lawata	80.812,50	0,00	80.812,50	80.812,50	0,00	80.812,50	0,00	
102	21/12/2023	008063/SSPD/06/1/2023	CV. ZIKRI KARYA	Peningkatan jalan lingkungan RT. 11 Kel. Penatoi	12.975,00	0,00	12.975,00	12.975,00	0,00	12.975,00	0,00	
103	21/12/2023	008065/SSPD/06/1/2023	CV. FATASILA	Paving block Kantor Lurah lewirato	6.825,00	0,00	6.825,00	6.825,00	0,00	6.825,00	0,00	
104	21/12/2023	008066/SSPD/06/1/2023	CV. PRAJURIT SAPTA MARGA	Belanja modal bangunan gedung pembangunan pondok lawata	189.712,50	0,00	189.712,50	189.712,50	0,00	189.712,50	0,00	
105	21/12/2023	008064/SSPD/06/1/2023	CV. GARUDA NASIONAL	Pengembangan jaringan distribusi dan sambungan rumah Kel. Rontu	12.337,50	0,00	12.337,50	12.337,50	0,00	12.337,50	0,00	
106	21/12/2023	008067/SSPD/06/1/2023	CV. LA ILA	Pemeliharaan jalan Kel. Sambinae	20.437,50	0,00	20.437,50	20.437,50	0,00	20.437,50	0,00	
107	21/12/2023	008068/SSPD/06/1/2023	CV. KRAMAT	Pembangunan drainase jalan bidara kel. Jatiwangi	128.850,00	0,00	128.850,00	128.850,00	0,00	128.850,00	0,00	
108	21/12/2023	008069/SSPD/06/1/2023	CV. ARDENSI	Peningkatan jalan lingkungan penaraga	92.175,00	0,00	92.175,00	92.175,00	0,00	92.175,00	0,00	
109	21/12/2023	008071/SSPD/06/1/2023	CV. DUTA BIMA RAYA	Belanja bangunan pagar kantor Kel. Ule Kec. Asakota	18.262,50	0,00	18.262,50	18.262,50	0,00	18.262,50	0,00	
110	22/12/2023	008073/SSPD/06/1/2023	CV. MANDIRI USAHA SUKSES	Belanja modal taman paving area gazebo lawata	16.575,00	0,00	16.575,00	16.575,00	0,00	16.575,00	0,00	
111	22/12/2023	008089/SSPD/06/1/2023	CV. DAYEN PEKEN	Pembangunan kantor damkar	803.437,50	0,00	803.437,50	803.437,50	0,00	803.437,50	0,00	
112	22/12/2023	008092/SSPD/06/1/2023	CV. MELAYU PUTRA	Pemasangan paving block RT. 15 Kelurahan Melayu	25.162,50	0,00	25.162,50	25.162,50	0,00	25.162,50	0,00	
113	22/12/2023	008093/SSPD/06/1/2023	CV. MELAYU PUTRA	Pembangunan drainase RT. 04 Kelurahan Melayu	97.500,00	0,00	97.500,00	97.500,00	0,00	97.500,00	0,00	
114	22/12/2023	008095/SSPD/06/1/2023	CV. MELAYU PUTRA	Normalisasi drainase RT. 15 Kelurahan Melayu	67.987,50	0,00	67.987,50	67.987,50	0,00	67.987,50	0,00	
115	22/12/2023	008097/SSPD/06/1/2023	FA. ALAM JAYA	Peningkatan drainase Kelurahan Monggonao	100.462,50	0,00	100.462,50	100.462,50	0,00	100.462,50	0,00	
116	22/12/2023	008100/SSPD/06/1/2023	CV. WIN PUTRI	Pembangunan pagar kantor Kelurahan Santi	58.387,50	0,00	58.387,50	58.387,50	0,00	58.387,50	0,00	
117	22/12/2023	008102/SSPD/06/1/2023	CV. WIN PUTRI	Peningkatan drainase RT. 10 Kelurahan Rontu	132.900,00	0,00	132.900,00	132.900,00	0,00	132.900,00	0,00	
118	22/12/2023	008130/SSPD/06/1/2023	CV. KANTA CONSTRUCTION	Pemasangan paving block TK Negeri Pembina 01 Raba	68.662,50	0,00	68.662,50	68.662,50	0,00	68.662,50	0,00	
119	22/12/2023	008131/SSPD/06/1/2023	CV. AKIFAH	Pemasangan paving block SMPN 11 Kota Bima	300,00	0,00	300,00	300,00	0,00	300,00	0,00	
120	22/12/2023	008133/SSPD/06/1/2023	CV. ALYUMNA	Pemasangan paving block SKB Kota Bima	1.800,00	0,00	1.800,00	1.800,00	0,00	1.800,00	0,00	
121	22/12/2023	008135/SSPD/06/1/2023	CV. BANGUN JAYA	Pembangunan Kantor Lurah Jatibaru	275.137,50	0,00	275.137,50	275.137,50	0,00	275.137,50	0,00	
122	22/12/2023	008136/SSPD/06/1/2023	CV. TOTAL KARYA UTAMA	Rumah aspirasi 7 (tujuh) unit	280.237,50	0,00	280.237,50	280.237,50	0,00	280.237,50	0,00	
123	22/12/2023	008137/SSPD/06/1/2023	CV. JENAS PERKASA	Rehab Kantor Lurah tersebar	304.575,00	0,00	304.575,00	304.575,00	0,00	304.575,00	0,00	
124	22/12/2023	008141/SSPD/06/1/2023	PT. BIMA AGREGAT MANDIRI	Pembangunan jembatan busu	73.875,00	0,00	73.875,00	73.875,00	0,00	73.875,00	0,00	
125	22/12/2023	008148/SSPD/06/1/2023	CV. WAHYU PUTRA	Pemasangan paving block SDN 65 Jatibaru Kota Bima	1.800,00	0,00	1.800,00	1.800,00	0,00	1.800,00	0,00	
126	22/12/2023	008167/SSPD/06/1/2023	CV. MANDIRI USAHA SUKSES	Belanja modal taman penataan taman lanca gajah	3.637,50	0,00	3.637,50	3.637,50	0,00	3.637,50	0,00	
127	22/12/2023	008168/SSPD/06/1/2023	CV. AMEL SAYANG	Belanja modal pagar kawasan Kolo	221.700,00	0,00	221.700,00	221.700,00	0,00	221.700,00	0,00	

NO	TGL	NO SKPD	NAMA WAJIB PAJAK	PEKERJAAN	PENETAPAN			REALISASI			SALDO PIUTANG	KET
					SKPD 2023	SKPDKB-2022	JUMLAH	SKPD 2023	SKPDKB-2022	JUMLAH		
128	22/12/2023	008169/SSPD/06/1/2023	CV. AMEL SAYANG	Belanja modal ruang negara golongan II - guest house	240.075,00	0,00	240.075,00	240.075,00	0,00	240.075,00	0,00	
129	22/12/2023	008170/SSPD/06/1/2023	CV. LISNA JAYA	Pembangunan drainase lingkungan Bedi Kel. Manggemaci	77.925,00	0,00	77.925,00	77.925,00	0,00	77.925,00	0,00	
130	23/12/2023	008175/SSPD/06/1/2023	CV. SINAR INTAN	Belanja modal taman penataan taman puncak lawata (bagian utara)	629.775,00	0,00	629.775,00	629.775,00	0,00	629.775,00	0,00	
131	23/12/2023	008176/SSPD/06/1/2023	CV. GUNUNG IKU BIMA	Pemasangan paving block RTK Negeri 24 Nungga Kota Bima	44.175,00	0,00	44.175,00	44.175,00	0,00	44.175,00	0,00	
132	23/12/2023	008177/SSPD/06/1/2023	CV. LANGKAH JAYA	Normalisasi drainase Kel. Kendo RT. 06 RW. 01	118.500,00	0,00	118.500,00	118.500,00	0,00	118.500,00	0,00	
133	23/12/2023	008178/SSPD/06/1/2023	CV. VIRIN	Normalisasi drainase Kelurahan Santi	38.850,00	0,00	38.850,00	38.850,00	0,00	38.850,00	0,00	
134	23/12/2023	008179/SSPD/06/1/2023	CV. LANGKAH JAYA	Normalisasi drainase Kel. Jatibaru Barat TR. 04 RW. 01	43.462,50	0,00	43.462,50	43.462,50	0,00	43.462,50	0,00	
135	23/12/2023	008180/SSPD/06/1/2023	CV. LANGKAH JAYA	Pembangunan drainase Kel. Penanae RT. 02 RW. 01	68.812,50	0,00	68.812,50	68.812,50	0,00	68.812,50	0,00	
136	23/12/2023	008181/SSPD/06/1/2023	CV. LYL PUTRI	Paving block gang lingkungan Kel. Penaraga	10.462,50	0,00	10.462,50	10.462,50	0,00	10.462,50	0,00	
137	23/12/2023	008182/SSPD/06/1/2023	CV. KARYA ABADI SEJATI	Pembangunan drainase RT. 04 Kel. Matakando	83.812,50	0,00	83.812,50	83.812,50	0,00	83.812,50	0,00	
138	23/12/2023	008183/SSPD/06/1/2023	CV. MANDIRI WAJAR	Pembangunan / rehabilitasi drainase RT. 06 RW. 05 Kel. Santi	36.675,00	0,00	36.675,00	36.675,00	0,00	36.675,00	0,00	
139	23/12/2023	008184/SSPD/06/1/2023	CV. MANDIRI WAJAR	Pembangunan / rehabilitasi drainase RT. 04 Kel. Penatoi	36.862,50	0,00	36.862,50	36.862,50	0,00	36.862,50	0,00	
140	23/12/2023	008185/SSPD/06/1/2023	CV. PERKASA MANDIRI	Pembangunan talud dan rabat lingkungan Kodo 2	175.200,00	0,00	175.200,00	175.200,00	0,00	175.200,00	0,00	
141	23/12/2023	008186/SSPD/06/1/2023	CV. LARIS	Pembangunan drainase RT. 24 Kel. Jatiwangi	86.775,00	0,00	86.775,00	86.775,00	0,00	86.775,00	0,00	
142	23/12/2023	008187/SSPD/06/1/2023	CV. DUA PUTRA DISC	Rabat gang danatraha Kelurahan dara	129.187,50	0,00	129.187,50	129.187,50	0,00	129.187,50	0,00	
143	23/12/2023	008188/SSPD/06/1/2023	CV. YUANITA	Pembangunan jembatan Tolobali	124.350,00	0,00	124.350,00	124.350,00	0,00	124.350,00	0,00	
144	23/12/2023	008189/SSPD/06/1/2023	CV. PERKASA MANDIRI	Pembangunan talud lingkungan Wenggo Kel. Penanae	220.762,50	0,00	220.762,50	220.762,50	0,00	220.762,50	0,00	
145	23/12/2023	008190/SSPD/06/1/2023	CV. ZIKRI KARYA	Rabat gang lingkungan Wenggo Kel. Penanae	94.050,00	0,00	94.050,00	94.050,00	0,00	94.050,00	0,00	
146	23/12/2023	008191/SSPD/06/1/2023	CV. VIRIN	Pembangunan talud / drainase lingkungan sabali Kel. Kumbe	175.312,50	0,00	175.312,50	175.312,50	0,00	175.312,50	0,00	
147	27/12/2023	008206/SSPD/06/1/2023	CV. ARG PERMAI	Pemasangan paving block SMP 5 kota Bima	787,50	0,00	787,50	787,50	0,00	787,50	0,00	
148	27/12/2023	008217/SSPD/06/1/2023	CV. HATTA KARYA	Revitalisasi kolam renang lawata	114.337,50	0,00	114.337,50	114.337,50	0,00	114.337,50	0,00	
149	27/12/2023	008201/SSPD/06/1/2023	CV. BINTANG SILA	Pemasangan paving block SMPN 10 Kolo Kota Bima	1.612,50	0,00	1.612,50	1.612,50	0,00	1.612,50	0,00	
150	27/12/2023	008231/SSPD/06/1/2023	CV. TOTAL KARYA UTAMA	Pembangunan / rehabilitasi masjid agung al muwahidin Kota Bima	2.145.037,50	0,00	2.145.037,50	2.145.037,50	0,00	2.145.037,50	0,00	
151	27/12/2023	008236/SSPD/06/1/2023	CV. BUNGA YASMIN	Pembangunan pagar SDN 72 Ntobo Kota Bima	24.037,50	0,00	24.037,50	24.037,50	0,00	24.037,50	0,00	
152	27/12/2023	008233/SSPD/06/1/2023	CV. BUNGA YASMIN	Pembangunan sumur bor bor RT. 04 Kel. Rontu	3.112,50	0,00	3.112,50	3.112,50	0,00	3.112,50	0,00	
153	27/12/2023	008242/SSPD/06/1/2023	CV. PUTRI DALILLAH	Pemasangan paving block SDN 67 Kota Bima	1.462,50	0,00	1.462,50	1.462,50	0,00	1.462,50	0,00	
154	27/12/2023	008251/SSPD/06/1/2023	CV. MUTIARA HITAM	Belanja modal bangunan gudang pembangunan ruang pengelola stable	51.937,50	0,00	51.937,50	51.937,50	0,00	51.937,50	0,00	
155	27/12/2023	008253/SSPD/06/1/2023	CV. PERJUANGAN	Pengembangan jaringan distribusi dan sambungan rumah Kelurahan Nae	73.237,50	0,00	73.237,50	73.237,50	0,00	73.237,50	0,00	
156	27/12/2023	008255/SSPD/06/1/2023	CV. BUNGA YASMIN	Pengembangan jaringan distribusi dan sambungan rumah Kelurahan Kumbe	55.087,50	0,00	55.087,50	55.087,50	0,00	55.087,50	0,00	
157	27/12/2023	008256/SSPD/06/1/2023	CV. HERTEK	Pengembangan jaringan distribusi dan sambungan rumah Kelurahan Manggemaci	64.912,50	0,00	64.912,50	64.912,50	0,00	64.912,50	0,00	

NO	TGL	NO SKPD	NAMA WAJIB PAJAK	PEKERJAAN	PENETAPAN			REALISASI			SALDO PIUTANG	KET
					SKPD 2023	SKPDKB-2022	JUMLAH	SKPD 2023	SKPDKB-2022	JUMLAH		
158	27/12/2023	008257/SSPD/06/1/2023	CV. POETRA JASA	Pemasangan paving block SDN 18 Dodu Kota Bima	35.175,00	0,00	35.175,00	35.175,00	0,00	35.175,00	0,00	
159	27/12/2023	008259/SSPD/06/1/2023	CV. JAYA MAKMUR	Pembangunan lapangan voly SMPN 15 Kota Bima	82.200,00	0,00	82.200,00	82.200,00	0,00	82.200,00	0,00	
160	27/12/2023	008260/SSPD/06/1/2023	CV. WIN PUTRI	Pemasangan paving block SMPN 9 Kota Bima	1.312,50	0,00	1.312,50	1.312,50	0,00	1.312,50	0,00	
161	27/12/2023	008263/SSPD/06/1/2023	CV. MANDIRI USAHA SUKSES	Pemasangan paving block SDN 28 Melayu Kota Bima	6.600,00	0,00	6.600,00	6.600,00	0,00	6.600,00	0,00	
162	27/12/2023	008264/SSPD/06/1/2023	CV. LARIS	Pemasangan paving block SDN 11 Kota bima	450,00	0,00	450,00	450,00	0,00	450,00	0,00	
163	27/12/2023	008265/SSPD/06/1/2023	CV. BONE JAYA	Pemasangan paving block SDN 05 Kota bima	487,50	0,00	487,50	487,50	0,00	487,50	0,00	
164	27/12/2023	008266/SSPD/06/1/2023	CV. ZIKRI KARYA	Pemasangan paving block SDN 61 Karara Kota Bima	3.225,00	0,00	3.225,00	3.225,00	0,00	3.225,00	0,00	
165	27/12/2023	008267/SSPD/06/1/2023	CV. DUA PUTRA DISC	Paving jalan lingkungan RT. 07 RW. 03 Kel. Rabangodu selatan	7.950,00	0,00	7.950,00	7.950,00	0,00	7.950,00	0,00	
166	27/12/2023	008268/SSPD/06/1/2023	CV. MAHKOTA	Penataan jalan RT. 02 RW. 01 Kel. Dara	166.087,50	0,00	166.087,50	166.087,50	0,00	166.087,50	0,00	
167	27/12/2023	008279/SSPD/06/1/2023	CV. SOFYAN MANDIRI	Pemasangan paving block TK Negeri 32 Kabanta Kota Bima	70.162,50	0,00	70.162,50	70.162,50	0,00	70.162,50	0,00	
168	27/12/2023	008280/SSPD/06/1/2023	CV. SOFYAN MANDIRI	Pemasangan paving block TK Negeri 27 Dodu Kota Bima	40.575,00	0,00	40.575,00	40.575,00	0,00	40.575,00	0,00	
169	27/12/2023	008285/SSPD/06/1/2023	CV. LARIS MANIS	Pemasangan paving block TKN 23 Dodu Kota Bima	2.287,50	0,00	2.287,50	2.287,50	0,00	2.287,50	0,00	
170	27/12/2023	008287/SSPD/06/1/2023	CV. LARIS MANIS	Pemasangan paving block SMPN 07 Kota Bima	2.775,00	0,00	2.775,00	2.775,00	0,00	2.775,00	0,00	
171	27/12/2023	008288/SSPD/06/1/2023	CV. WAHYU PUTRA	Pemasangan paving block SDN 64 Sori Kota Bima	77.700,00	0,00	77.700,00	77.700,00	0,00	77.700,00	0,00	
172	27/12/2023	008278/SSPD/06/1/2023	CV. HASEENA	Normalisasi drainase RT. 14 RW. 05 Lingkungan wadumbolo Kel. Dara	70.200,00	0,00	70.200,00	70.200,00	0,00	70.200,00	0,00	
173	27/12/2023	008289/SSPD/06/1/2023	CV. PERKASA MANDIRI	Pembangunan talud Kelurahan Nitu	211.012,50	0,00	211.012,50	211.012,50	0,00	211.012,50	0,00	
174	27/12/2023	008293/SSPD/06/1/2023	CV. PELITA MAS SEJATI	Pembangunan stable kuda	140.212,50	0,00	140.212,50	140.212,50	0,00	140.212,50	0,00	
175	27/12/2023	008297/SSPD/06/1/2023	CV. ARG PERMAI	Penataan taman manggemaci	1.023.412,50	0,00	1.023.412,50	1.023.412,50	0,00	1.023.412,50	0,00	
176	27/12/2023	008298/SSPD/06/1/2023	CV. CAKRAWALA	Pemasangan paving block SDN 71 Wenggo Kota Bima	111.600,00	0,00	111.600,00	111.600,00	0,00	111.600,00	0,00	
177	27/12/2023	008299/SSPD/06/1/2023	CV. JAYA MAKMUR	Belanja modal taman pembangunan tugu	120.525,00	0,00	120.525,00	120.525,00	0,00	120.525,00	0,00	
178	27/12/2023	008300/SSPD/06/1/2023	CV. HASEENA	Rabatinisasi Kelurahan santi	49.387,50	0,00	49.387,50	49.387,50	0,00	49.387,50	0,00	
179	27/12/2023	008301/SSPD/06/1/2023	CV. HASEENA	Pemeliharaan infrastruktur lingkungan tersebar	278.587,50	0,00	278.587,50	278.587,50	0,00	278.587,50	0,00	
180	27/12/2023	008303/SSPD/06/1/2023	CV. ALAM RAYA RINJANI	Paving block pondok wisata Kolo	115.462,50	0,00	115.462,50	115.462,50	0,00	115.462,50	0,00	
181	27/12/2023	008302/SSPD/06/1/2023	CV. BERKAH BERSAUDARA	Rehabilitasi drainase lingkungan tersebar	128.362,50	0,00	128.362,50	128.362,50	0,00	128.362,50	0,00	
182	27/12/2023	008304/SSPD/06/1/2023	CV. YUANITA	Pemeliharaan sarana air minum Kota Bima	1.950,00	0,00	1.950,00	1.950,00	0,00	1.950,00	0,00	
183	28/12/2023	008311/SSPD/06/1/2023	CV. DUA PUTRA DISC	Pembangunan drainase lingkungan Kodo 1 RT. 12 RW. 05	85.237,50	0,00	85.237,50	85.237,50	0,00	85.237,50	0,00	
184	28/12/2023	008307/SSPD/06/1/2023	CV. ANDIKA MANDIRI	Pemeliharaan rehab kantor PJU	-	0,00	-	-	0,00	-	0,00	
185	28/12/2023	008309/SSPD/06/1/2023	CV. BINTANG SILA	Peningkatan drainase RT. 12 Kel. Rabangodu Utara	29.550,00	0,00	29.550,00	29.550,00	0,00	29.550,00	0,00	
186	28/12/2023	008312/SSPD/06/1/2023	CV. MEGAH	Belanja modal taman rehab panggung utama lawata	12.450,00	0,00	12.450,00	12.450,00	0,00	12.450,00	0,00	
187	28/12/2023	008338/SSPD/06/1/2023	CV. TITIK ALAM SERASI	Belanja modal taman penataan taman bagian selatan lawata	436.837,50	0,00	436.837,50	436.837,50	0,00	436.837,50	0,00	

NO	TGL	NO SKPD	NAMA WAJIB PAJAK	PEKERJAAN	PENETAPAN			REALISASI			SALDO PIUTANG	KET
					SKPD 2023	SKPDKB-2022	JUMLAH	SKPD 2023	SKPDKB-2022	JUMLAH		
188	28/12/2023	008340/SSPD/06/1/2023	CV. MEGAHA	Pengembangan jaringan distribusi dan sambungan rumah kelurahan tanjung	85.612,50	0,00	85.612,50	85.612,50	0,00	85.612,50	0,00	
189	28/12/2023	008353/SSPD/06/1/2023	CV. VONY PERDANA	Belanja modal bangunan gedung tempat pertemuan kawasan Kolo	197.887,50	0,00	197.887,50	197.887,50	0,00	197.887,50	0,00	
190	28/12/2023	008390/SSPD/06/1/2023	CV. SURYA PRIMA LESTARI	Pondok wisata Kolo	90.337,50	0,00	90.337,50	90.337,50	0,00	90.337,50	0,00	
191	28/12/2023	008391/SSPD/06/1/2023	CV. ANDIKA MANDIRI	Pemeliharaan rehab kantor PJU	26.100,00	0,00	26.100,00	26.100,00	0,00	26.100,00	0,00	
192	29/12/2023	008398/SSPD/06/1/2023	CV. VIRIN	Normalisasi drainase Kelurahan Nae	86.400,00	0,00	86.400,00	86.400,00	0,00	86.400,00	0,00	
193	29/12/2023	008408/SSPD/06/1/2023	KSM DORO TOI	Pembangunan tangki septik skala individual perkotaan Kelurahan Ntobo	10.462,50	0,00	10.462,50	10.462,50	0,00	10.462,50	0,00	
194	29/12/2023	008431/SSPD/06/1/2023	CV. KERAMAT	Pembangunan garasi kantor perhubungan	36.262,50	0,00	36.262,50	36.262,50	0,00	36.262,50	0,00	
195	29/12/2023	008430/SSPD/06/1/2023	CV. CV. OI MONCA	Pekerjaan Lampu Jalan	3.900,00	0,00	3.900,00	3.900,00	0,00	3.900,00	0,00	
196	29/12/2023	008432/SSPD/06/1/2023	PT. CIMBUANA PUTRA ADIYTA	Lampu jembatan raba salo dan jembatan kumbe	-	0,00	-	-	0,00	-	0,00	
197	29/12/2023	008443/SSPD/06/1/2023	CV. RESTU BUNDA	Penanganan long segment jalan baba mbuku	87.112,50	0,00	87.112,50	87.112,50	0,00	87.112,50	0,00	
198	29/12/2023	008444/SSPD/06/1/2023	CV. RESTU BUNDA	Peningkatan jalan lingkungan tersebar	179.175,00	0,00	179.175,00	179.175,00	0,00	179.175,00	0,00	
199	29/12/2023	008445/SSPD/06/1/2023	CV. RESTU BUNDA	Pembangunan jalan menuju lapangan tembak	379.200,00	0,00	379.200,00	379.200,00	0,00	379.200,00	0,00	
PAJAK PASIR URUGAN												
JANUARI												
1	17/01/2023	00495/SSPD/06/1/2023	KSM RADE WURA	Pembangunan tangki septik skala individual	23.000,00	0,00	23.000,00	23.000,00	0,00	23.000,00	0,00	
JULI												
1	11/7/2023	003861/SSPD/06/1/2023	CV. PANGLI MA MUYA JAYA	Pembangunan pagar halaman kantor	18.031,25	0,00	18.031,25	18.031,25	0,00	18.031,25	0,00	
2	26/07/2023	004220/SSPD/06/1/2023	CV. AL - JIHAD	Rehab musholla kawasan Kolo	13.000,00	0,00	13.000,00	13.000,00	0,00	13.000,00	0,00	
3	5/7/2023	003642/SSPD/06/1/2023	CV. LARIS	Perencanaan pembangunan pagar BLK	15.375,00	0,00	15.375,00	15.375,00	0,00	15.375,00	0,00	
AGUSTUS												
1	29/8/2023	004914/SSPD/06/1/2023	CV. MANDIRI PRIMA	Pembangunan / rehab balai penyuluhan KB Kec. Rasanae Barat	6.187,50	0,00	6.187,50	6.187,50	0,00	6.187,50	0,00	
2	16/8/2023	004660/SSPD/06/1/2023	CV. ARG A PRIMA	Penataan taman pondok wisata	52.562,50	0,00	52.562,50	52.562,50	0,00	52.562,50	0,00	
SEPTEMBER												
1	14/9/2023	005201/SSPD/06/1/2023	CV. PUTRA MELAYU	Penataan taman pinggir laut	9.656,25	0,00	9.656,25	9.656,25	0,00	9.656,25	0,00	
2	15/9/2023	005224/SSPD/06/1/2023	CV. LARIS MANIS	Pemasangan paving block SDN 56 Tolobali	329.750,00	0,00	329.750,00	329.750,00	0,00	329.750,00	0,00	
3	18/9/2023	005266/SSPD/06/1/2023	CV. GERHANA	Pembangunan pintu gerbang Kolo	3.125,00	0,00	3.125,00	3.125,00	0,00	3.125,00	0,00	
4	19/9/2023	005268/SSPD/06/1/2023	CV. ARG A PERMAI	Penataan drainase Kolo	45.437,50	0,00	45.437,50	45.437,50	0,00	45.437,50	0,00	
5	21/9/2023	005332/SSPD/06/1/2023	CV. GERHANA	Pembangunan pagar Puskesmas Kumbe	8.281,25	0,00	8.281,25	8.281,25	0,00	8.281,25	0,00	
6	25/9/2023	005370/SSPD/06/1/2023	CV. LANGKAH JAYA	Rehab balai penyuluhan KB Kecamatan Raba	1.906,25	0,00	1.906,25	1.906,25	0,00	1.906,25	0,00	
7	25/9/2023	005371/SSPD/06/1/2023	CV. LANGKAH JAYA	Rehab balai penyuluhan KB Kecamatan Rasanae Timur	343,75	0,00	343,75	343,75	0,00	343,75	0,00	

NO	TGL	NO SKPD	NAMA WAJIB PAJAK	PEKERJAAN	PENETAPAN			REALISASI			SALDO PIUTANG	KET
					SKPD 2023	SKPDKB-2022	JUMLAH	SKPD 2023	SKPDKB-2022	JUMLAH		
8	25/9/2023	005372/SSPD/06/1/2023	CV. ANDIKA MANDIRI	Rehab balai penyuluhan KB Kecamatan Asakota	26.281,25	0,00	26.281,25	26.281,25	0,00	26.281,25	0,00	
9	25/9/2023	005373/SSPD/06/1/2023	CV. BERKAH	Pembangunan ruang UKS TK Yaa Bunayya Kota Bima (dak)	11.906,25	0,00	11.906,25	11.906,25	0,00	11.906,25	0,00	
10	26/9/2023	005395/SSPD/06/1/2023	CV. SUMBER REJEKI	Pembangunan toilet beserta sanitasi 63 Dodu	11.250,00	0,00	11.250,00	11.250,00	0,00	11.250,00	0,00	
OKTOBER												
1	31/10/2023	006023/SSPD/06/1/2023	CV. KANTA CONTRUCTION	Penataan halaman paving block SDN 12 Sarae Kota Bima	24.437,50	0,00	24.437,50	24.437,50	0,00	24.437,50	0,00	
2	27/10/2023	005978/SSPD/06/1/2023	CV. PUTRI DALILAH	Pemasangan paving block SDN 46 Lela Kota Bima	229.343,75	0,00	229.343,75	229.343,75	0,00	229.343,75	0,00	
3	27/10/2023	005983/SSPD/06/1/2023	CV. CAKRAWALA	pembangunan gudang /gedung pemeliharaan (workshop)	21.250,00	0,00	21.250,00	21.250,00	0,00	21.250,00	0,00	
4	27/10/2023	005980/SSPD/06/1/2023	CV. YAKUZA	pembangunan ruang pratikum beserta perabot sanggar kegiatan belajar	31.718,75	0,00	31.718,75	31.718,75	0,00	31.718,75	0,00	
5	27/10/2023	005979/SSPD/06/1/2023	CV. LARIS	pembangunan ruang lab. Komputer beserta perabot SMP islam	43.937,50	0,00	43.937,50	43.937,50	0,00	43.937,50	0,00	
6	25/10/2023	005926/SSPD/06/1/2023	CV. JAYA MAKMUR	pembangunan ruang tata usaha beserta perabot smp islam tahfiz quran	52.562,50	0,00	52.562,50	52.562,50	0,00	52.562,50	0,00	
7	25/10/2023	005925/SSPD/06/1/2023	CV. PANGLI MA MUYA JAYA	pembangunan ruang lab komputer beserta perabot sdn 3 jatiwangi	24.312,50	0,00	24.312,50	24.312,50	0,00	24.312,50	0,00	
8	25/10/2023	005924/SSPD/06/1/2023	CV. PANGLI MA MUYA JAYA	pemagaran tpu gindi	2.125,00	0,00	2.125,00	2.125,00	0,00	2.125,00	0,00	
9	25/10/2023	005911/SSPD/06/1/2023	CV. GERHANA	pembangunan toilet beserta sanitasi sdn 55 dara	4.468,75	0,00	4.468,75	4.468,75	0,00	4.468,75	0,00	
10	25/10/2023	005909/SSPD/06/1/2023	CV. PRAJURIT SAPTA MARGA	pembangunan toilet beserta sanitasi sdn 3 jatiwangi	11.250,00	0,00	11.250,00	11.250,00	0,00	11.250,00	0,00	
11	25/10/2023	005892/SSPD/06/1/2023	CV. PENA KARYA	pembangunan toilet beserta sanitasi sdn 3 jatiwangi	247.000,00	0,00	247.000,00	247.000,00	0,00	247.000,00	0,00	
12	24/10/2023	005874/SSPD/06/1/2023	CV. GARUDA NASIONAL	belanja modal taman talud terasering	127.156,25	0,00	127.156,25	127.156,25	0,00	127.156,25	0,00	
13	19/10/2023	005770/SSPD/06/1/2023	CV. BERKAH	belanja pemeliharaan bangunan gedung kantor	1.281,25	0,00	1.281,25	1.281,25	0,00	1.281,25	0,00	
14	18/10/2023	005758/SSPD/06/1/2023	CV. SINAR FAUZIAH	pembangunan ruang uks tk kemala bhayangkari	13.187,50	0,00	13.187,50	13.187,50	0,00	13.187,50	0,00	
15	17/10/2023	005732/SSPD/06/1/2023	CV. PRAJURIT SAPTA MARGA	Rhab gedung kantor dikes	62,50	0,00	62,50	62,50	0,00	62,50	0,00	
16	11/10/2023	005668/SSPD/06/1/2023	CV. LARIS MANIS	Pemasangan paving block SDN 52 Busu Kota Bima	158.250,00	0,00	158.250,00	158.250,00	0,00	158.250,00	0,00	
17	16/10/2023	005687/SSPD/06/1/2023	CV. PENA KARYA	pemasangan paving block sdn 58 tambana	167.125,00	0,00	167.125,00	167.125,00	0,00	167.125,00	0,00	
18	16/10/2023	005688/SSPD/06/1/2023	CV. ZIKRI KARYA	pembangunan area bermain beserta ape luar tk kemala bayangkari	228.375,00	0,00	228.375,00	228.375,00	0,00	228.375,00	0,00	
19	12/10/2023	005680/SSPD/06/1/2023	CV. ATIQA PERTAMA	Rehabilitasi drainase kuburan suhada Kel. Kumba	243.187,50	0,00	243.187,50	243.187,50	0,00	243.187,50	0,00	
20	12/10/2023	005679/SSPD/06/1/2023	CV. KRAMAT	Pembangunan toilet beserta sanitasi SDN 58 Kolo	9.437,50	0,00	9.437,50	9.437,50	0,00	9.437,50	0,00	
21	12/10/2023	005678/SSPD/06/1/2023	CV. HASEENA	pembangunan ruang laboratorium komputer beserta perabot sdn 8 penanae	24.281,25	0,00	24.281,25	24.281,25	0,00	24.281,25	0,00	
22	12/10/2023	005674/SSPD/06/1/2023	CV. KANTA CONTRUCTION	Rehabilitasi ruang kelas SDN 03 Jatiwangi	183.437,50	0,00	183.437,50	183.437,50	0,00	183.437,50	0,00	
23	11/10/2023	005667/SSPD/06/1/2023	CV. VONY PERDANA	Pemasangan paving block SDN 60 Sambinae	20.156,25	0,00	20.156,25	20.156,25	0,00	20.156,25	0,00	
24	11/10/2023	005644/SSPD/06/1/2023	CV. CAKRAWALA	Pembangunan ruang UKS beserta UKS beserta perabot SMP	320.500,00	0,00	320.500,00	320.500,00	0,00	320.500,00	0,00	
25	10/10/2023	005636/SSPD/06/1/2023	CV. AMEL SAYANG	Paving block kantor camat Mpunda	24.312,50	0,00	24.312,50	24.312,50	0,00	24.312,50	0,00	
26	9/10/2023	005603/SSPD/06/1/2023	CV. CAKRAWALA	Pemasangan paving block SDN 49 Kota Bima	312.500,00	0,00	312.500,00	312.500,00	0,00	312.500,00	0,00	

NO	TGL	NO SKPD	NAMA WAJIB PAJAK	PEKERJAAN	PENETAPAN			REALISASI			SALDO PIUTANG	KET
					SKPD 2023	SKPDKB-2022	JUMLAH	SKPD 2023	SKPDKB-2022	JUMLAH		
27	5/10/2023	005565/SSPD/06/1/2023	CV. KRAMAT	Rehabilitasi drainase kuburan suhada Kel. Kumbe	161.687,50	0,00	161.687,50	161.687,50	0,00	161.687,50	0,00	
28	5/10/2023	005563/SSPD/06/1/2023	CV. ZIKRI KARYA	Pembangunan drainase RT. 08 Kel. Kumbe	13.093,75	0,00	13.093,75	13.093,75	0,00	13.093,75	0,00	
29	5/10/2023	005562/SSPD/06/1/2023	CV. ZIKRI KARYA	pembangunan drainase lingkungan kelurahan oimbo	62.687,50	0,00	62.687,50	62.687,50	0,00	62.687,50	0,00	
30	5/10/2023	005561/SSPD/06/1/2023	CV. PUTRI DALILAH	Belanja modal taman revitalisasi wc lawata	21.375,00	0,00	21.375,00	21.375,00	0,00	21.375,00	0,00	
31	4/10/2023	005549/SSPD/06/1/2023	CV. SALAJA MBOJO	Belanja modal gedung pembangunan bak air	14.500,00	0,00	14.500,00	14.500,00	0,00	14.500,00	0,00	
32	3/10/2023	005515/SSPD/06/1/2023	CV. INDONESIA'S MACHINE	Pemasangan paving block TKN 15 Kota Bima	332.156,25	0,00	332.156,25	332.156,25	0,00	332.156,25	0,00	
33	3/10/2023	005516/SSPD/06/1/2023	CV. ATIQA PERTAMA	Paving block Camat Asakota	286.250,00	0,00	286.250,00	286.250,00	0,00	286.250,00	0,00	
NOVEMBER												
1	29/11/2023	006950/SSPD/06/1/2023	CV. PUTRI AMALIA	Pemasangan paving block SDN 10 Penatoi	335.906,25	0,00	335.906,25	335.906,25	0,00	335.906,25	0,00	
2	30/11/2023	007008/SSPD/06/1/2023	CV. CAHAYA NUR	Paving block kantor lurah kodo	266.093,75	0,00	266.093,75	266.093,75	0,00	266.093,75	0,00	
3	30/11/2023	007009/SSPD/06/1/2023	KELURAHAN DODU	Pemberdayaan masyarakat dikelurahan	684.375,00	0,00	684.375,00	684.375,00	0,00	684.375,00	0,00	
4	30/11/2023	007020/SSPD/06/1/2023	CV. SO SANAU	Penataan halaman paving block SDN 12 Sarae Kota Bima	251.093,75	0,00	251.093,75	251.093,75	0,00	251.093,75	0,00	
5	30/11/2023	007004/SSPD/06/1/2023	CV. WAHYU PUTRA	Pemasangan paving block SDN 46 Lela Kota Bima	333.031,25	0,00	333.031,25	333.031,25	0,00	333.031,25	0,00	
6	30/11/2023	006989/SSPD/06/1/2023	CV. MUTIARA HITAM	Perencanaan penataan bangunan dan lingkungan kelurahan Oi Fo'o	29.593,75	0,00	29.593,75	29.593,75	0,00	29.593,75	0,00	
7	29/11/2023	006951/SSPD/06/1/2023	CV. PUTRI APRILIA	Pemasangan paving block SDN 44 Mande Kota Bima	332.000,00	0,00	332.000,00	332.000,00	0,00	332.000,00	0,00	
8	29/11/2023	006949/SSPD/06/1/2023	CV. HARAPAN MBOJO	Pemasangan paving block kantor ex PU Kota Bima	333.031,25	0,00	333.031,25	333.031,25	0,00	333.031,25	0,00	
9	28/11/2023	006917/SSPD/06/1/2023	CV. ATIQA PERTAMA	Penataan taman pemagaran kuburan monggonao	562,50	0,00	562,50	562,50	0,00	562,50	0,00	
10	28/11/2023	006915/SSPD/06/1/2023	CV. FATASILA	Rehabilitasi toilet beserta sanitasi SDN 68 Kolo	5.062,50	0,00	5.062,50	5.062,50	0,00	5.062,50	0,00	
11	27/11/2023	006878/SSPD/06/1/2023	CV. HASEENA	Pembangunan drainase lingkungan Binabaru	8.781,25	0,00	8.781,25	8.781,25	0,00	8.781,25	0,00	
12	24/11/2023	006835/SSPD/06/1/2023	CV. ARG PERMAI	Pemasangan paving block SDN 42 Kota Bima	337.031,25	0,00	337.031,25	337.031,25	0,00	337.031,25	0,00	
13	9/11/2023	006304/SSPD/06/1/2023	CV. SINAR FAUZIAH	Pemasangan paving block SDN 13 Kolo	336.000,00	0,00	336.000,00	336.000,00	0,00	336.000,00	0,00	
14	24/11/2023	006834/SSPD/06/1/2023	CV. SO SANAU	Pemasangan paving block SDN 14 Sadia	249.187,50	0,00	249.187,50	249.187,50	0,00	249.187,50	0,00	
15	24/11/2023	006823/SSPD/06/1/2023	CV. LARIS	Pembangunan sarana penunjang cold storage 30 ton	5.468,75	0,00	5.468,75	5.468,75	0,00	5.468,75	0,00	
16	23/11/2023	006796/SSPD/06/1/2023	CV. PUTRI APRILIA	Belanja modal taman pundu nence	9.875,00	0,00	9.875,00	9.875,00	0,00	9.875,00	0,00	
17	22/11/2023	006761/SSPD/06/1/2023	CV. DUA PUTRI DISC	Pemeliharaan bangunan gedung bangunan tempat kerja bangunan tempat ibadah	437,50	0,00	437,50	437,50	0,00	437,50	0,00	
18	22/11/2023	006708/SSPD/06/1/2023	CV. CAKRAWALA	Pembangunan drainase RT. 08 RW. 09 Kel. Jatiwangi	17.093,75	0,00	17.093,75	17.093,75	0,00	17.093,75	0,00	
19	21/11/2023	006707/SSPD/06/1/2023	CV. PUTRI APRILIA	Pemasangan paving block SDN 52 Busu Kota Bima	234.312,50	0,00	234.312,50	234.312,50	0,00	234.312,50	0,00	
20	20/11/2023	006662/SSPD/06/1/2023	CV. BUNGA YASMIN	normalisasi drainase kel. Lelamase	16.875,00	0,00	16.875,00	16.875,00	0,00	16.875,00	0,00	
21	20/11/2023	006663/SSPD/06/1/2023	CV. MANGGALA	Penataan tamn pemagaran kuburan Rabadompu	1.343,75	0,00	1.343,75	1.343,75	0,00	1.343,75	0,00	
22	20/11/2023	006661/SSPD/06/1/2023	CV. BONE JAYA	Rehabilitasi drainase kuburan suhada Kel. Kumbe	14.031,25	0,00	14.031,25	14.031,25	0,00	14.031,25	0,00	

NO	TGL	NO SKPD	NAMA WAJIB PAJAK	PEKERJAAN	PENETAPAN			REALISASI			SALDO PIUTANG	KET
					SKPD 2023	SKPDKB-2022	JUMLAH	SKPD 2023	SKPDKB-2022	JUMLAH		
23	20/11/2023	006659/SSPD/06/1/2023	CV. RAYYAN	Pembangunan toilet beserta sanitasi SDN 58 Kolo	9.156,25	0,00	9.156,25	9.156,25	0,00	9.156,25	0,00	
24	20/11/2023	006656/SSPD/06/1/2023	CV. BONE JAYA	Pemasangan paving block TKN 08 Penatoi	320.593,75	0,00	320.593,75	320.593,75	0,00	320.593,75	0,00	
25	20/11/2023	006617/SSPD/06/1/2023	CV. MUTIARA HITAM	Rehabilitasi ruang kelas SDN 03 Jatiwangi	718,75	0,00	718,75	718,75	0,00	718,75	0,00	
26	16/11/2023	006575/SSPD/06/1/2023	CV. RIZKA AGUNG	Pemasangan paving block SDN 60 Sambinae	247.250,00	0,00	247.250,00	247.250,00	0,00	247.250,00	0,00	
27	15/11/2023	006538/SSPD/06/1/2023	CV. PERJUANGAN	Pembangunan ruang UKS beserta UKS beserta perabot SMP	22.875,00	0,00	22.875,00	22.875,00	0,00	22.875,00	0,00	
28	15/11/2023	006532/SSPD/06/1/2023	CV. BALUMBA WANE	Paving block kantor camat Mpunda	129.687,50	0,00	129.687,50	129.687,50	0,00	129.687,50	0,00	
29	15/11/2023	006525/SSPD/06/1/2023	CV. SO SANAU	Pemasangan paving block SDN 49 Kota Bima	326.156,25	0,00	326.156,25	326.156,25	0,00	326.156,25	0,00	
30	10/11/2023	006335/SSPD/06/1/2023	CV. SINAR FAUZIAH	Pembangunan sarana penunjang cold storage 30 ton	3.375,00	0,00	3.375,00	3.375,00	0,00	3.375,00	0,00	
31	9/11/2023	006307/SSPD/06/1/2023	CV. LA ILA	Pembangunan drainase RT. 08 Kel. Kumbe	3.687,50	0,00	3.687,50	3.687,50	0,00	3.687,50	0,00	
32	9/11/2023	006308/SSPD/06/1/2023	CV. HASEENA	pembangunan drainase lingkungan kelurahan oimbo	13.500,00	0,00	13.500,00	13.500,00	0,00	13.500,00	0,00	
33	8/11/2023	006299/SSPD/06/1/2023	CV. SALAJA MBOJO	belanja modal taman pembuatan lapak lengge	41.187,50	0,00	41.187,50	41.187,50	0,00	41.187,50	0,00	
34	8/11/2023	006294/SSPD/06/1/2023	CV. CAKRAWALA	rehabilitasi drainase lingkungan RT. 11 Kel. Penatoi	7.656,25	0,00	7.656,25	7.656,25	0,00	7.656,25	0,00	
35	7/11/2023	006280/SSPD/06/1/2023	CV. SO SANAU	pemasangan paving block sdn 73 kota bima	158.937,50	0,00	158.937,50	158.937,50	0,00	158.937,50	0,00	
36	7/11/2023	006281/SSPD/06/1/2023	CV. ARDENSI	pemasangan paving block sdn 20 rabadompu timur	239.562,50	0,00	239.562,50	239.562,50	0,00	239.562,50	0,00	
37	7/11/2023	006268/SSPD/06/1/2023	CV. MUTIARA HITAM	Pembangunan drainase RT. 19 Kel. Jatiwangi	39.156,25	0,00	39.156,25	39.156,25	0,00	39.156,25	0,00	
38	3/11/2023	006208/SSPD/06/1/2023	CV. PERKASA MANDIRI	Penataan lapangan kelurahan Mande	5.281,25	0,00	5.281,25	5.281,25	0,00	5.281,25	0,00	
39	3/11/2023	006194/SSPD/06/1/2023	CV. SOFYAN BIMA	Pembangunan toilet beserta sanitasinya TKN Kemala Bahayangkari	15.250,00	0,00	15.250,00	15.250,00	0,00	15.250,00	0,00	
40	3/11/2023	006163/SSPD/06/1/2023	CV. BUNGA YASMIN	Penataan lapangan matakando	20.656,25	0,00	20.656,25	20.656,25	0,00	20.656,25	0,00	
41	2/11/2023	006132/SSPD/06/1/2023	CV. INDONESIA'S MACHINE	Pemasangan Paving Block SMPN 1	330.625,00	0,00	330.625,00	330.625,00	0,00	330.625,00	0,00	
42	2/11/2023	006152/SSPD/06/1/2023	CV. WIN PUTRI	Pembangunan Gedung Paud Oi Fo'o	24.718,75	0,00	24.718,75	24.718,75	0,00	24.718,75	0,00	
43	2/11/2023	006136/SSPD/06/1/2023	CV. CAHAYA NUR	Pembangunan Kolam retensi Polresta	13.500,00	0,00	13.500,00	13.500,00	0,00	13.500,00	0,00	
44	2/11/2023	006133/SSPD/06/1/2023	CV. JAYA MAKMUR	Pemasangan Paving Block SDN 45	225.500,00	0,00	225.500,00	225.500,00	0,00	225.500,00	0,00	
45	1/11/2023	006077/SSPD/06/1/2023	CV. DUA PUTRI DISC	Pemagaran Kuburan Link. Tolobali	7.093,75	0,00	7.093,75	7.093,75	0,00	7.093,75	0,00	
46	1/11/2023	006071/SSPD/06/1/2023	CV. SOFYAN MANDIRI	Pemasangan Paving Block SMPN 4	318.156,25	0,00	318.156,25	318.156,25	0,00	318.156,25	0,00	
47	1/11/2023	006070/SSPD/06/1/2023	CV. SOFYAN MANDIRI	Pemasangan Paving Block SDN 51 Rite	329.687,50	0,00	329.687,50	329.687,50	0,00	329.687,50	0,00	
DESEMBER												
1	29/12/2023	008444/SSPD/06/1/2023	CV. RESTU BUNDA	Peningkatan jalan lingkungan tersebar	854.843,75	0,00	854.843,75	854.843,75	0,00	854.843,75	0,00	
3	29/12/2023	008431/SSPD/06/1/2023	CV. KERAMAT	Pembangunan garasi kantor perhubungan	3.500,00	0,00	3.500,00	3.500,00	0,00	3.500,00	0,00	
4	29/12/2023	008408/SSPD/06/1/2023	KSM. DORO TOI	Pembangunan tangki septik skala individual perkotaan Kelurahan Ntobo	31.187,50	0,00	31.187,50	31.187,50	0,00	31.187,50	0,00	
5	28/12/2023	008390/SSPD/06/1/2023	CV. SURYA PRIMA LESTARI	Pondok wisata Kolo	32.125,00	0,00	32.125,00	32.125,00	0,00	32.125,00	0,00	

NO	TGL	NO SKPD	NAMA WAJIB PAJAK	PEKERJAAN	PENETAPAN			REALISASI			SALDO PIUTANG	KET
					SKPD 2023	SKPDKB-2022	JUMLAH	SKPD 2023	SKPDKB-2022	JUMLAH		
6	28/12/2023	008353/SSPD/06/1/2023	CV. VONY PERDANA	Belanja modal bangunan gedung tempat pertemuan kawasan Kolo	50.718,75	0,00	50.718,75	50.718,75	0,00	50.718,75	0,00	
7	28/12/2023	008326/SSPD/06/1/2023	KSM. PENANAE MAJU	Pembangunan tangki septik skala individual perkotaan Kel. Penanae	26.000,00	0,00	26.000,00	26.000,00	0,00	26.000,00	0,00	
8	28/12/2023	008338/SSPD/06/1/2023	CV. TITIK ALAM SERASI	Belanja modal taman penataan taman bagian selatan lawata	94.406,25	0,00	94.406,25	94.406,25	0,00	94.406,25	0,00	
9	27/12/2023	008303/SSPD/06/1/2023	CV. ALAM RAYA RINJANI	Paving block pondok wisata Kolo	372.281,25	0,00	372.281,25	372.281,25	0,00	372.281,25	0,00	
10	27/12/2023	008299/SSPD/06/1/2023	CV. JAYA MAKMUR	Belanja modal taman pembangunan tugu	127.687,50	0,00	127.687,50	127.687,50	0,00	127.687,50	0,00	
11	27/12/2023	008298/SSPD/06/1/2023	CV. CAKRAWALA	Pemasangan paving block SDN 71 Wenggo Kota Bima	218.718,75	0,00	218.718,75	218.718,75	0,00	218.718,75	0,00	
12	27/12/2023	008297/SSPD/06/1/2023	CV. ARGA PRIMA	Penataan taman manggemaci	48.531,25	0,00	48.531,25	48.531,25	0,00	48.531,25	0,00	
13	27/12/2023	008293/SSPD/06/1/2023	CV. PELITA MAS SEJATI	Pembangunan stable kuda	98.531,25	0,00	98.531,25	98.531,25	0,00	98.531,25	0,00	
14	27/12/2023	008288/SSPD/06/1/2023	CV. WAHYU PUTRA	Pemasangan paving block SDN 65 Jatibaru Kota Bima	284.906,25	0,00	284.906,25	284.906,25	0,00	284.906,25	0,00	
15	27/12/2023	008287/SSPD/06/1/2023	CV. LARIS MANIS	Pemasangan paving block TKN 23 Dodu Kota Bima	317.937,50	0,00	317.937,50	317.937,50	0,00	317.937,50	0,00	
16	27/12/2023	008285/SSPD/06/1/2023	CV. LARIS MANIS	Pemasangan paving block SMPN 07 Kota Bima	321.031,25	0,00	321.031,25	321.031,25	0,00	321.031,25	0,00	
17	27/12/2023	008280/SSPD/06/1/2023	CV. SOFYAN MANDIRI	Pemasangan paving block TK Negeri 32 Kabanta Kota Bima	173.250,00	0,00	173.250,00	173.250,00	0,00	173.250,00	0,00	
18	27/12/2023	008279/SSPD/06/1/2023	CV. SOFYAN MANDIRI	Pemasangan paving block TK Negeri 27 Dodu Kota Bima	14.906,25	0,00	14.906,25	14.906,25	0,00	14.906,25	0,00	
19	27/12/2023	008267/SSPD/06/1/2023	CV. DUA PUTRA DISC	Pembangunan drainase jalan anggrek	96.593,75	0,00	96.593,75	96.593,75	0,00	96.593,75	0,00	
20	27/12/2023	008266/SSPD/06/1/2023	CV. ZIKRI KARYA	Pembangunan drainase kelurahan rabangodu utara	162.375,00	0,00	162.375,00	162.375,00	0,00	162.375,00	0,00	
21	27/12/2023	008265/SSPD/06/1/2023	CV. BONE JAYA	Pembangunan drainase RT. 06 RW. 02 Keluirahan Rabadompu Barat	227.125,00	0,00	227.125,00	227.125,00	0,00	227.125,00	0,00	
22	27/12/2023	008264/SSPD/06/1/2023	CV. LARIS	Rehabilitasi drainase lingkungan Paruga	178.312,50	0,00	178.312,50	178.312,50	0,00	178.312,50	0,00	
23	27/12/2023	008263/SSPD/06/1/2023	CV. MANDIRI USAHA SUKSES	Pembangunan ruang UKS beserta perabot SDN 68 Kolo	329.406,25	0,00	329.406,25	329.406,25	0,00	329.406,25	0,00	
24	27/12/2023	008260/SSPD/06/1/2023	CV. WIN PUTRI	Penataan taman pemagaran kuburan belanda	316.125,00	0,00	316.125,00	316.125,00	0,00	316.125,00	0,00	
25	27/12/2023	008261/SSPD/06/1/2023	CV. BERKAH BERSAUDARA	Paving block RT. 05 Kelurahan Penatoi	165.906,25	0,00	165.906,25	165.906,25	0,00	165.906,25	0,00	
26	27/12/2023	008262/SSPD/06/1/2023	CV. BERKAH BERSAUDARA	Peningkatan jalan lingkungan sarata	160.000,00	0,00	160.000,00	160.000,00	0,00	160.000,00	0,00	
27	27/12/2023	008259/SSPD/06/1/2023	CV. JAYA MAKMUR	Peningkatan jalan lingkungan RT. 11 RW. 04 Kel. Penaraga	56.000,00	0,00	56.000,00	56.000,00	0,00	56.000,00	0,00	
28	27/12/2023	008257/SSPD/06/1/2023	CV. POETRA JASA	Paving block kantor lurah jatiwangi	45.000,00	0,00	45.000,00	45.000,00	0,00	45.000,00	0,00	
29	27/12/2023	008251/SSPD/06/1/2023	CV. MUTIARA HITAM	Belanja modal bangunan gedung pembangunan pondok lawata	11.562,50	0,00	11.562,50	11.562,50	0,00	11.562,50	0,00	
30	27/12/2023	008242/SSPD/06/1/2023	CV. PUTRI DALILAH	Pemeliharaan rutin jalan	196.906,25	0,00	196.906,25	196.906,25	0,00	196.906,25	0,00	
31	27/12/2023	008236/SSPD/06/1/2023	CV. BUNGA YASMIN	Pemeliharaan rutin jalan kota wilayah tengah	5.281,25	0,00	5.281,25	5.281,25	0,00	5.281,25	0,00	
32	27/12/2023	008231/SSPD/06/1/2023	CV. TOTAL KARYA UTAMA	Pemeliharaan rutin jalan kota wilayah timur	1.484.500,00	0,00	1.484.500,00	1.484.500,00	0,00	1.484.500,00	0,00	
33	27/12/2023	008201/SSPD/06/1/2023	CV. BINTANG SILA	Normalisasi drainase Kel. Jatibaru timur	246.031,25	0,00	246.031,25	246.031,25	0,00	246.031,25	0,00	
34	27/12/2023	008204/SSPD/06/1/2023	CV. BINTANG SILA	Belanja bangunan pagar kantor Kel. Ule Kec. Asakota	164.656,25	0,00	164.656,25	164.656,25	0,00	164.656,25	0,00	
35	27/12/2023	008218/SSPD/06/1/2023	CV. SO SANAU	Peningkatan jalan lingkungan penaraga	129.468,75	0,00	129.468,75	129.468,75	0,00	129.468,75	0,00	

NO	TGL	NO SKPD	NAMA WAJIB PAJAK	PEKERJAAN	PENETAPAN			REALISASI			SALDO PIUTANG	KET
					SKPD 2023	SKPDKB-2022	JUMLAH	SKPD 2023	SKPDKB-2022	JUMLAH		
36	27/12/2023	008217/SSPD/06/1/2023	CV. HATTA KARYA	Pembangunan drainase jalan bidara kel. Jatiwangi	30.000,00	0,00	30.000,00	30.000,00	0,00	30.000,00	0,00	
37	27/12/2023	008206/SSPD/06/1/2023	CV. ARGA PERMAI	Belanja modal bangunan gedung pembangunan pondok lawata	318.125,00	0,00	318.125,00	318.125,00	0,00	318.125,00	0,00	
38	27/12/2023	008199/SSPD/06/1/2023	CV. RIZKA AGUNG	Pemeliharaan rutin jalan	322.937,50	0,00	322.937,50	322.937,50	0,00	322.937,50	0,00	
39	23/12/2023	008185/SSPD/06/1/2023	CV. PERKASA MANDIRI	Pemeliharaan rutin jalan kota wilayah tengah	18.093,75	0,00	18.093,75	18.093,75	0,00	18.093,75	0,00	
40	23/12/2023	008184/SSPD/06/1/2023	CV. MANDIRI WAJAR	Pemeliharaan rutin jalan kota wilayah timur	2.875,00	0,00	2.875,00	2.875,00	0,00	2.875,00	0,00	
41	23/12/2023	008183/SSPD/06/1/2023	CV. MANDIRI WAJAR	Normalisasi drainase Kel. Jatibaru timur	4.375,00	0,00	4.375,00	4.375,00	0,00	4.375,00	0,00	
42	23/12/2023	008181/SSPD/06/1/2023	CV. LYL PUTRI	Belanja bangunan pagar kantor Kel. Ule Kec. Asakota	193.625,00	0,00	193.625,00	193.625,00	0,00	193.625,00	0,00	
43	23/12/2023	008180/SSPD/06/1/2023	CV. LANGKAH JAYA	Peningkatan jalan lingkungan penaraga	1.312,50	0,00	1.312,50	1.312,50	0,00	1.312,50	0,00	
44	23/12/2023	008179/SSPD/06/1/2023	CV. LANGKAH JAYA	Pembangunan drainase jalan bidara kel. Jatiwangi	5.625,00	0,00	5.625,00	5.625,00	0,00	5.625,00	0,00	
45	23/12/2023	008176/SSPD/06/1/2023	CV. GUNUNG IKU BIMA	Pengembangan jaringan distribusi dan sambungan rumah Kel. Rontu	242.968,75	0,00	242.968,75	242.968,75	0,00	242.968,75	0,00	
46	23/12/2023	008175/SSPD/06/1/2023	CV. SINAR INTAN	Pembangunan kantor damkar	94.000,00	0,00	94.000,00	94.000,00	0,00	94.000,00	0,00	
47	22/12/2023	008170/SSPD/06/1/2023	CV. LISNA JAYA	Pemasangan paving block RT. 15 Kelurahan Melayu	9.062,50	0,00	9.062,50	9.062,50	0,00	9.062,50	0,00	
48	23/12/2023	008172/SSPD/06/1/2023	CV. BINTANG SILA	Pembangunan drainase jalan diponegoro	64.531,25	0,00	64.531,25	64.531,25	0,00	64.531,25	0,00	
49	23/12/2023	008174/SSPD/06/1/2023	CV. MANDIRI USAHA SUKSES	Peningkatan jalan Kel. SANTI	134.125,00	0,00	134.125,00	134.125,00	0,00	134.125,00	0,00	
50	22/12/2023	008168/SSPD/06/1/2023	CV. AMEL SAYANG	Pembuatan plang papan nama aset pemerintah kota bima untuk tanah sawah dan eks tanah P3D Kab. Bima	85.906,25	0,00	85.906,25	85.906,25	0,00	85.906,25	0,00	
51	22/12/2023	008148/SSPD/06/1/2023	CV. WAHYU PUTRA	Peningkatan jalan lingkungan rabantala	315.156,25	0,00	315.156,25	315.156,25	0,00	315.156,25	0,00	
52	22/12/2023	008132/SSPD/06/1/2023	CV. AKIFAH	Peningkatan jalan RT. 17 Kel. Ule	336.093,75	0,00	336.093,75	336.093,75	0,00	336.093,75	0,00	
53	22/12/2023	008134/SSPD/06/1/2023	CV. HARAPAN MBOJO	Peningkatan jalan lingkungan mande Kel. Mande	328.218,75	0,00	328.218,75	328.218,75	0,00	328.218,75	0,00	
54	22/12/2023	008137/SSPD/06/1/2023	CV. JENAS PERKASA	Pembangunan drainase RT. 11 RW. 04 Kel. Rabadompu Barat	36.437,50	0,00	36.437,50	36.437,50	0,00	36.437,50	0,00	
55	22/12/2023	008136/SSPD/06/1/2023	CV. TOTAL KARYA UTAMA	Peningkatan jalan RW. 01 Kel. Dara	58.500,00	0,00	58.500,00	58.500,00	0,00	58.500,00	0,00	
56	22/12/2023	008135/SSPD/06/1/2023	CV. BANGUN JAYA	Pembangunan gudang Kejaksaan	176.531,25	0,00	176.531,25	176.531,25	0,00	176.531,25	0,00	
57	22/12/2023	008133/SSPD/06/1/2023	CV. ALYUMNA	Peningkatan jalan Kel. Rontu	330.625,00	0,00	330.625,00	330.625,00	0,00	330.625,00	0,00	
58	22/12/2023	008131/SSPD/06/1/2023	CV. AKIFAH	Pembangunan drainase jalan yos sudarso	335.687,50	0,00	335.687,50	335.687,50	0,00	335.687,50	0,00	
59	22/12/2023	008130/SSPD/06/1/2023	CV. KANTA CONTRUCTION	Belanja modal taman penataan taman puncak lawata (bagian utara)	257.125,00	0,00	257.125,00	257.125,00	0,00	257.125,00	0,00	
60	22/12/2023	008102/SSPD/06/1/2023	CV. WIN PUTRI	Belanja modal ruang negara golongan II - guest house	5.531,25	0,00	5.531,25	5.531,25	0,00	5.531,25	0,00	
61	22/12/2023	008100/SSPD/06/1/2023	CV. WIN PUTRI	Belanja modal pagar kawasan Kolo	77.656,25	0,00	77.656,25	77.656,25	0,00	77.656,25	0,00	
62	22/12/2023	008093/SSPD/06/1/2023	CV. MELAYU PUTRA	Belanja modal taman paving area gazebo lawata	13.125,00	0,00	13.125,00	13.125,00	0,00	13.125,00	0,00	
63	22/12/2023	008092/SSPD/06/1/2023	CV. MELAYU PUTRA	Rehab Kantor Lurah tersebar	267.437,50	0,00	267.437,50	267.437,50	0,00	267.437,50	0,00	
64	22/12/2023	008089/SSPD/06/1/2023	CV. DAYEN PEKEN	Rumah aspirasi 7 (tujuh) unit	60.343,75	0,00	60.343,75	60.343,75	0,00	60.343,75	0,00	
65	22/12/2023	008073/SSPD/06/1/2023	CV. MANDIRI USAHA SUKSES	Pembangunan Kantor Lurah Jatibaru	152.500,00	0,00	152.500,00	152.500,00	0,00	152.500,00	0,00	

NO	TGL	NO SKPD	NAMA WAJIB PAJAK	PEKERJAAN	PENETAPAN			REALISASI			SALDO PIUTANG	KET
					SKPD 2023	SKPDKB-2022	JUMLAH	SKPD 2023	SKPDKB-2022	JUMLAH		
67	21/12/2023	008073/SSPD/06/1/2023	CV. PRAJURIT SAPTA MARGA	Pembangunan pagar kantor Kelurahan Santi	21.562,50	0,00	21.562,50	21.562,50	0,00	21.562,50	0,00	
68	21/12/2023	008073/SSPD/06/1/2023	CV. FATASILA	Pembangunan kantor damkar	121.750,00	0,00	121.750,00	121.750,00	0,00	121.750,00	0,00	
69	21/12/2023	008073/SSPD/06/1/2023	CV. HARAPAN BARU	Belanja modal taman revitalisasi wc lawata	5.156,25	0,00	5.156,25	5.156,25	0,00	5.156,25	0,00	
70	21/12/2023	008073/SSPD/06/1/2023	CV. FATASILA	Belanja modal gedung pembangunan bak air	5.781,25	0,00	5.781,25	5.781,25	0,00	5.781,25	0,00	
71	21/12/2023	008073/SSPD/06/1/2023	CV. LISNA JAYA	Pemasangan paving block TKN 15 Kota Bima	63.250,00	0,00	63.250,00	63.250,00	0,00	63.250,00	0,00	
72	20/12/2023	008073/SSPD/06/1/2023	CV. KHANTIKA KARYA HUTAMA	Paving block Camat Asakota	129.593,75	0,00	129.593,75	129.593,75	0,00	129.593,75	0,00	
73	20/12/2023	008073/SSPD/06/1/2023	PT. ADHIMAS JAYA PERKASA	Pembuatan paving block halaman SMPN 2 Kota Bima	336.000,00	0,00	336.000,00	336.000,00	0,00	336.000,00	0,00	
74	20/12/2023	008073/SSPD/06/1/2023	PT. ADHIMAS JAYA PERKASA	Pemasangan paving block TK Pembina 03 Paruga	218.062,50	0,00	218.062,50	218.062,50	0,00	218.062,50	0,00	
75	20/12/2023	008073/SSPD/06/1/2023	PT. ADHIMAS JAYA PERKASA	Pembuatan paving block halaman SDN 55 Dara Kota Bima	250.062,50	0,00	250.062,50	250.062,50	0,00	250.062,50	0,00	
76	20/12/2023	008073/SSPD/06/1/2023	CV. CAHAYA NUR	Pembangunan kantor Lurah Penanae	68.156,25	0,00	68.156,25	68.156,25	0,00	68.156,25	0,00	
77	20/12/2023	008073/SSPD/06/1/2023	CV. ANNISAH	Pembangunan pagar brimob	63.750,00	0,00	63.750,00	63.750,00	0,00	63.750,00	0,00	
78	20/12/2023	008073/SSPD/06/1/2023	CV. ALAM RAYA RINJANI	Belanja modal taman paving block parkir lawata	444.593,75	0,00	444.593,75	444.593,75	0,00	444.593,75	0,00	
79	20/12/2023	008073/SSPD/06/1/2023	CV. LARIS MANIS	Rehabilitasi dan pembangunan drainase RT. 05 RW. 02 Kel. Melayu	15.000,00	0,00	15.000,00	15.000,00	0,00	15.000,00	0,00	
80	20/12/2023	008073/SSPD/06/1/2023	CV. GIBRAN BIMA PRATAMA	Belanja modal pagar	21.000,00	0,00	21.000,00	21.000,00	0,00	21.000,00	0,00	
81	20/12/2023	008073/SSPD/06/1/2023	CV. YAKUZA	Belanja modal bangunan gedung tempat pertemuan pembangunan ruang rapat dinas	8.218,75	0,00	8.218,75	8.218,75	0,00	8.218,75	0,00	
82	20/12/2023	008073/SSPD/06/1/2023	CV. SOFYAN BIMA	Pembangunan drainase Kel. Rabadompu Barat	25.250,00	0,00	25.250,00	25.250,00	0,00	25.250,00	0,00	
83	19/12/2023	008073/SSPD/06/1/2023	CV. BERKAH BERSAUDARA	Pembangunan drainase RT. 11 RW. 04 Kel. Rabadompu Barat	3.750,00	0,00	3.750,00	3.750,00	0,00	3.750,00	0,00	
84	19/12/2023	008073/SSPD/06/1/2023	CV. GIBRAN BIMA PRATAMA	Pemeliharaan PKM Paruga	2.531,25	0,00	2.531,25	2.531,25	0,00	2.531,25	0,00	
85	15/12/2023	008073/SSPD/06/1/2023	CV. JAYA MAKMUR	Renovasi gedung bangunan bawaslu Kota Bima	6.000,00	0,00	6.000,00	6.000,00	0,00	6.000,00	0,00	
86	15/12/2023	008073/SSPD/06/1/2023	CV. LANGKAH JAYA	Pembangunan area bermain beserta ape luar ruang TK Al Fathonah	72.750,00	0,00	72.750,00	72.750,00	0,00	72.750,00	0,00	
87	15/12/2023	008073/SSPD/06/1/2023	CV. KRAMAT	Pembangunan toilet beserta sanitasi SDN 08 Penanae	11.250,00	0,00	11.250,00	11.250,00	0,00	11.250,00	0,00	
88	15/12/2023	008073/SSPD/06/1/2023	CV. DELISHA BERKARYA	Rehabilitasi drainase lingkungan Kelurahan Kodo	14.843,75	0,00	14.843,75	14.843,75	0,00	14.843,75	0,00	
89	14/12/2023	008073/SSPD/06/1/2023	CV. PERKASA MANDIRI	Pembangunan tapal batas (gapura)	3.656,25	0,00	3.656,25	3.656,25	0,00	3.656,25	0,00	
90	14/12/2023	008073/SSPD/06/1/2023	CV. RAYYAN	Pengadaan tapal batas (pilar batas) wilayah	8.781,25	0,00	8.781,25	8.781,25	0,00	8.781,25	0,00	
91	14/12/2023	008073/SSPD/06/1/2023	CV. DUA PUTRI DISC	Pembangunan drainase jalan anggrek	19.312,50	0,00	19.312,50	19.312,50	0,00	19.312,50	0,00	
92	13/12/2023	008073/SSPD/06/1/2023	CV. SOFYAN BIMA	Pembangunan kabar kantor camat Mpunda	3.500,00	0,00	3.500,00	3.500,00	0,00	3.500,00	0,00	
93	13/12/2023	007576/SSPD/06/1/2023	CV. FATASILA	Penataan lapangan kuburan jatibaru	14.312,50	0,00	14.312,50	14.312,50	0,00	14.312,50	0,00	
94	13/12/2023	007564/SSPD/06/1/2023	CV. BERKAH BERSAUDARA	Pembangunan drainase RT. 08 Kel. Dara (kuburan Cina)	36.406,25	0,00	36.406,25	36.406,25	0,00	36.406,25	0,00	
95	12/12/2023	007552/SSPD/06/1/2023	CV. BONE JAYA	Pemasangan paving block SDN 57 Wadumbolo Kota Bima	313.250,00	0,00	313.250,00	313.250,00	0,00	313.250,00	0,00	
96	11/12/2023	007490/SSPD/06/1/2023	CV. MANGGALA	Pembangunan drainase lingkungan pesantren kolo	16.343,75	0,00	16.343,75	16.343,75	0,00	16.343,75	0,00	

NO	TGL	NO SKPD	NAMA WAJIB PAJAK	PEKERJAAN	PENETAPAN			REALISASI			SALDO PIUTANG	KET
					SKPD 2023	SKPDKB-2022	JUMLAH	SKPD 2023	SKPDKB-2022	JUMLAH		
97	11/12/2023	007489/SSPD/06/1/2023	CV. ZIKRI KARYA	Pembangunan jalan pesisir kelurahan kolo	17.781,25	0,00	17.781,25	17.781,25	0,00	17.781,25	0,00	
98	11/12/2023	007454/SSPD/06/1/2023	CV. SINAR MENARA	Pembangunan rumah khusus relokasi terdampak banjir	1.820.812,50	0,00	1.820.812,50	1.820.812,50	0,00	1.820.812,50	0,00	
99	4/12/2023	007065/SSPD/06/1/2023	CV. ATIQA PERTAMA	Pemasangan paving blok SDN 24 Rabangodu Utara	251.656,25	0,00	251.656,25	251.656,25	0,00	251.656,25	0,00	
100	11/12/2023	007436/SSPD/06/1/2023	CV. DUA PUTRI DISC	Rehab lanatai gedung seni Budaya	319.312,50	0,00	319.312,50	319.312,50	0,00	319.312,50	0,00	
101	11/12/2023	007421/SSPD/06/1/2023	CV. PUTRI HILYA	Normalisasi drainase Kel. Kumbe RT. 06 RW. 02	9.375,00	0,00	9.375,00	9.375,00	0,00	9.375,00	0,00	
102	7/12/2023	007313/SSPD/06/1/2023	CV. JAYA MAKMUR	Pembangunan toilet beserta sanitasi TK Aisyah	15.343,75	0,00	15.343,75	15.343,75	0,00	15.343,75	0,00	
103	7/12/2023	007312/SSPD/06/1/2023	CV. MUTIARA HITAM	Pembangunan drainase lingkungan gindi Kel. Jatiwangi	2.125,00	0,00	2.125,00	2.125,00	0,00	2.125,00	0,00	
104	6/12/2023	007267/SSPD/06/1/2023	CV. YAKUZA	belanja modal kanopi bangunan parkir	3.656,25	0,00	3.656,25	3.656,25	0,00	3.656,25	0,00	
105	5/12/2023	007131/SSPD/06/1/2023	CV. PENA KARYA	Paving block kantor lurah jatiwangi	124.656,25	0,00	124.656,25	124.656,25	0,00	124.656,25	0,00	
106	5/12/2023	007125/SSPD/06/1/2023	CV. ARDENSI	Paving block RT. 05 Kelurahan Penatoi	90.000,00	0,00	90.000,00	90.000,00	0,00	90.000,00	0,00	
107	5/12/2023	007123/SSPD/06/1/2023	CV. APTA KARYA	Pembangunan ruang UKS beserta perabot SDN 68 Kolo	9.781,25	0,00	9.781,25	9.781,25	0,00	9.781,25	0,00	
108	4/12/2023	007109/SSPD/06/1/2023	CV. SINAR FAUZIAH	Pembangunan drainase RT. 06 RW. 02 Kelurahan Rabadompu Barat	15.781,25	0,00	15.781,25	15.781,25	0,00	15.781,25	0,00	
109	4/12/2023	007093/SSPD/06/1/2023	CV. LISNA JAYA	Pembangunan drainase kelurahan rabangodu utara	2.093,75	0,00	2.093,75	2.093,75	0,00	2.093,75	0,00	
110	4/12/2023	007064/SSPD/06/1/2023	CV. RIZKA AGUNG	Penataan taman pemagaran kuburan jembatan cinta II	8.187,50	0,00	8.187,50	8.187,50	0,00	8.187,50	0,00	
PAJAK KERIKIL PASANGAN												
JANUARI												
1	17/01/2023	00495/SSPD/06/1/2023	KSM RADE WURA	Pembangunan tangki septik skala individual	21.037,50	0,00	21.037,50	21.037,50	0,00	21.037,50	0,00	
JUNI												
1	23/06/2023	003327/SSPD/06/1/2023	CV. BERKAH	Pemeliharaan rehabilitasi sarana dan prasarana gedung kantor atau bangunan lainnya	17.250,00	0,00	17.250,00	17.250,00	0,00	17.250,00	0,00	
JULI												
1	11/7/2023	003861/SSPD/06/1/2023	CV. PANGLIMA MULYA JAYA	Pembangunan pagar halaman kantor	18.112,50	0,00	18.112,50	18.112,50	0,00	18.112,50	0,00	
2	26/07/2023	004220/SSPD/06/1/2023	CV. AL - JIHAD	Rehab musholla kawasan Kolo	32.062,50	0,00	32.062,50	32.062,50	0,00	32.062,50	0,00	
3	5/7/2023	003642/SSPD/06/1/2023	CV. LARIS	Perencanaan pembangunan pagar BLK	11.850,00	0,00	11.850,00	11.850,00	0,00	11.850,00	0,00	
AGUSTUS												
1	16/8/2023	004660/SSPD/06/1/2023	CV. ARGA PRIMA	Penataan taman pondok wisata	165.487,50	0,00	165.487,50	165.487,50	0,00	165.487,50	0,00	
2	29/8/2023	004914/SSPD/06/1/2023	CV. MANDIRI PRIMA	Pembangunan / rehab balai penyuluhan KB Kec. Rasanee Barat	8.437,50	0,00	8.437,50	8.437,50	0,00	8.437,50	0,00	
SEPTEMBER												
1	14/9/2023	005201/SSPD/06/1/2023	CV. PUTRA MELAYU	Penataan taman pinggir laut	7.350,00	0,00	7.350,00	7.350,00	0,00	7.350,00	0,00	
2	15/9/2023	005224/SSPD/06/1/2023	CV. LARIS MANIS	Pemasangan paving block SDN 56 Tolobali	13.725,00	0,00	13.725,00	13.725,00	0,00	13.725,00	0,00	
3	18/9/2023	005266/SSPD/06/1/2023	CV. GERHANA	Pembangunan pintu gerbang Kolo	16.350,00	0,00	16.350,00	16.350,00	0,00	16.350,00	0,00	

NO	TGL	NO SKPD	NAMA WAJIB PAJAK	PEKERJAAN	PENETAPAN			REALISASI			SALDO PIUTANG	KET
					SKPD 2023	SKPDKB-2022	JUMLAH	SKPD 2023	SKPDKB-2022	JUMLAH		
4	19/9/2023	005268/SSPD/06/1/2023	CV. ARGA PERMAI	Penataan drainase Kolo	4.125,00	0,00	4.125,00	4.125,00	0,00	4.125,00	0,00	
5	21/9/2023	005332/SSPD/06/1/2023	CV. GERHANA	Pembangunan pagar Puskesmas Kumbe	19.462,50	0,00	19.462,50	19.462,50	0,00	19.462,50	0,00	
6	25/9/2023	005370/SSPD/06/1/2023	CV. LANGKAH JAYA	Rehab balai penyuluhan KB Kecamatan Raba	7.350,00	0,00	7.350,00	7.350,00	0,00	7.350,00	0,00	
7	22/9/2023	005341/SSPD/06/1/2023	CV. RAYYAN	Peningkatan jalan lingkungan Sadia	250.125,00	0,00	250.125,00	250.125,00	0,00	250.125,00	0,00	
8	25/9/2023	005371/SSPD/06/1/2023	CV. LANGKAH JAYA	Rehab balai penyuluhan KB Kecamatan Rasanæ Timur	5.550,00	0,00	5.550,00	5.550,00	0,00	5.550,00	0,00	
9	25/9/2023	005372/SSPD/06/1/2023	CV. ANDIKA MANDIRI	Rehab balai penyuluhan KB Kecamatan Asakota	39.562,50	0,00	39.562,50	39.562,50	0,00	39.562,50	0,00	
10	25/9/2023	005373/SSPD/06/1/2023	CV. BERKAH	Pembangunan ruang UKS TK Yaa Bunayya Kota Bima (dak)	12.750,00	0,00	12.750,00	12.750,00	0,00	12.750,00	0,00	
11	26/9/2023	005395/SSPD/06/1/2023	CV. SUMBER REJEKI	Pembangunan toilet beserta sanitasi 63 Dodu	9.450,00	0,00	9.450,00	9.450,00	0,00	9.450,00	0,00	
12	29/9/2023	005465/SSPD/06/1/2023	CV. EMAS JAYA	Peningkatan jalan lingkungan Penanae	149.662,50	0,00	149.662,50	149.662,50	0,00	149.662,50	0,00	
13	29/9/2023	005455/SSPD/06/1/2023	CV. PRAJURIT SAPTA MARGA	Penataan jalan setapak lingkungan kuburan Tolobali	157.387,50	0,00	157.387,50	157.387,50	0,00	157.387,50	0,00	
OKTOBER												
1	3/10/2023	005515/SSPD/06/1/2023	CV. INDONESIA MACHINES	Pemasangan paving block SDN 25 Santi Kota Bima	2.850,00	0,00	2.850,00	2.850,00	0,00	2.850,00	0,00	
2	4/10/2023	005549/SSPD/06/1/2023	CV. SALAJA MBOJO	Pembangunan ruang guru dan kepala sekolah TK Kemala Bhayangkari	4.875,00	0,00	4.875,00	4.875,00	0,00	4.875,00	0,00	
3	4/10/2023	005550/SSPD/06/1/2023	CV. YUANITA	Peningkatan jalan lingkungan Ndanona'e	131.550,00	0,00	131.550,00	131.550,00	0,00	131.550,00	0,00	
4	4/10/2023	005551/SSPD/06/1/2023	CV. CAHAYA NUR	Peningkatan jalan Ntobo Busu	135.450,00	0,00	135.450,00	135.450,00	0,00	135.450,00	0,00	
5	5/10/2023	005562/SSPD/06/1/2023	CV. ZIKRI KARYA	Pembangunan ruang UKS beserta perabot SDN 83 Dodu	7.237,50	0,00	7.237,50	7.237,50	0,00	7.237,50	0,00	
6	5/10/2023	005563/SSPD/06/1/2023	CV. ZIKRI KARYA	Pembangunan ruang guru dan kepala sekolah TK Yaa Bunayya Salama	13.162,50	0,00	13.162,50	13.162,50	0,00	13.162,50	0,00	
7	9/10/2023	005603/SSPD/06/1/2023	CV. CAKRAWALA	Pemasangan paving block SDN 22 Jatibaru Kota Bima	3.150,00	0,00	3.150,00	3.150,00	0,00	3.150,00	0,00	
8	10/10/2023	005636/SSPD/06/1/2023	CV. AMEL SAYANG	Pembangunan ruang laboratorium komputer beserta perabot SDN 63 Dodu	11.512,50	0,00	11.512,50	11.512,50	0,00	11.512,50	0,00	
9	11/10/2023	005659/SSPD/06/1/2023	CV. JABAL UHUD	Peningkatan jalan lingkungan Tolotando Kel. Matakando	211.800,00	0,00	211.800,00	211.800,00	0,00	211.800,00	0,00	
10	11/10/2023	005660/SSPD/06/1/2023	CV. HARAPAN MBOJO	Peningkatan jalan lingkungan Kelurahan Panggi	127.125,00	0,00	127.125,00	127.125,00	0,00	127.125,00	0,00	
11	11/10/2023	005667/SSPD/06/1/2023	CV. VONY PERDANA	Pembangunan pagar SDN 29 Tanjung	24.450,00	0,00	24.450,00	24.450,00	0,00	24.450,00	0,00	
12	11/10/2023	005661/SSPD/06/1/2023	CV. KANTA CONTRUCTION	Peningkatan jalan So Amate Kelurahan Rontu	212.550,00	0,00	212.550,00	212.550,00	0,00	212.550,00	0,00	
13	11/10/2023	005666/SSPD/06/1/2023	CV. AKIFAH	Peningkatan jalan So Abu June Kelurahan Rontu	211.575,00	0,00	211.575,00	211.575,00	0,00	211.575,00	0,00	
14	12/10/2023	005674/SSPD/06/1/2023	CV. KANTA CONTRUCTION	pagaran kuburan kampung sumbawa kel. Tanjung	14.625,00	0,00	14.625,00	14.625,00	0,00	14.625,00	0,00	
15	12/10/2023	005678/SSPD/06/1/2023	CV. HASEENA	pembangunan ruang laboratorium komputer beserta perabot sdn 8 penanae	14.700,00	0,00	14.700,00	14.700,00	0,00	14.700,00	0,00	
16	12/10/2023	005679/SSPD/06/1/2023	CV. KRAMAT	Rehabilitasi ruang kelas SDN 03 Jatiwangi	8.025,00	0,00	8.025,00	8.025,00	0,00	8.025,00	0,00	
17	12/10/2023	005680/SSPD/06/1/2023	CV. ATIQAH PERTAMA	Pemasangan paving block SMPN 13 Kota Bima	41.625,00	0,00	41.625,00	41.625,00	0,00	41.625,00	0,00	
18	16/10/2023	005718/SSPD/06/1/2023	CV. VIRIN	pagaran kuburan lewirato	9.037,50	0,00	9.037,50	9.037,50	0,00	9.037,50	0,00	
19	17/10/2023	005732/SSPD/06/1/2023	CV. PRAJURIT SAPTA MARGA	Rhab gedung kantor dikes	80.100,00	0,00	80.100,00	80.100,00	0,00	80.100,00	0,00	

NO	TGL	NO SKPD	NAMA WAJIB PAJAK	PEKERJAAN	PENETAPAN			REALISASI			SALDO PIUTANG	KET
					SKPD 2023	SKPDKB-2022	JUMLAH	SKPD 2023	SKPDKB-2022	JUMLAH		
20	16/10/2023	005717/SSPD/06/1/2023	CV. VIRIN	pemagaran kuburan kampung sumbawa kel. Tanjung	7.762,50	0,00	7.762,50	7.762,50	0,00	7.762,50	0,00	
21	18/10/2023	005758/SSPD/06/1/2023	CV. SINAR FAUZIAH	pembangunan ruang uks tk kemala bhayangkari	7.312,50	0,00	7.312,50	7.312,50	0,00	7.312,50	0,00	
22	18/10/2023	005736/SSPD/06/1/2023	CV. ATIQA PERTAMA	peningkatan jalan so dari kel jatibaru timur	205.462,50	0,00	205.462,50	205.462,50	0,00	205.462,50	0,00	
23	19/10/2023	005770/SSPD/06/1/2023	CV. BERKAH	belanja pemeliharaan bangunan gedung kantor	24.412,50	0,00	24.412,50	24.412,50	0,00	24.412,50	0,00	
24	19/10/2023	005779/SSPD/06/1/2023	CV. ALYUMNA	rabat gang rt. 19 kel. Ule	146.475,00	0,00	146.475,00	146.475,00	0,00	146.475,00	0,00	
25	19/10/2023	005772/SSPD/06/1/2023	CV. ACI KRISNA	belanja modal bangunan gedung kantor pembangunan ruang kadis	4.237,50	0,00	4.237,50	4.237,50	0,00	4.237,50	0,00	
26	23/10/2023	005847/SSPD/06/1/2023	CV. LISNA JAYA	peningkatan jalan lingkungan RT. 11 Kel. Kolo	177.187,50	0,00	177.187,50	177.187,50	0,00	177.187,50	0,00	
27	23/10/2023	005846/SSPD/06/1/2023	CV. LISNA JAYA	rehabilitasi drainase kel. Rabangodu selatan	43.050,00	0,00	43.050,00	43.050,00	0,00	43.050,00	0,00	
28	23/10/2023	005808/SSPD/06/1/2023	CV. ATIQA PERTAMA	peningkatan jalan oi sii rontu	208.912,50	0,00	208.912,50	208.912,50	0,00	208.912,50	0,00	
29	24/10/2023	005887/SSPD/06/1/2023	CV. SOFYAN BIMA	penataan lapangan kumbe	25.500,00	0,00	25.500,00	25.500,00	0,00	25.500,00	0,00	
30	25/10/2023	005892/SSPD/06/1/2023	CV. PENA KARYA	pembangunan toilet beserta sanitasi sdn 3 jatiwangi	43.050,00	0,00	43.050,00	43.050,00	0,00	43.050,00	0,00	
31	25/10/2023	005909/SSPD/06/1/2023	CV. PRAJURIT SAPTA MARGA	pembangunan toilet beserta sanitasi sdn 3 jatiwangi	8.737,50	0,00	8.737,50	8.737,50	0,00	8.737,50	0,00	
32	25/10/2023	005911/SSPD/06/1/2023	CV. GERHANA	pembangunan toilet beserta sanitasi sdn 55 dara	9.300,00	0,00	9.300,00	9.300,00	0,00	9.300,00	0,00	
33	25/10/2023	005893/SSPD/06/1/2023	CV. GEMA	pembangunan drainase RT. 01 RW. 01 kel. Penaraga	61.387,50	0,00	61.387,50	61.387,50	0,00	61.387,50	0,00	
34	25/10/2023	005924/SSPD/06/1/2023	CV. PANGLIMA MULYA JAYA	pemagaran tpu gindi	6.450,00	0,00	6.450,00	6.450,00	0,00	6.450,00	0,00	
35	25/10/2023	005925/SSPD/06/1/2023	CV. PANGLIMA MULYA JAYA	pembangunan ruang lab komputer beserta perabot sdn 3 jatiwangi	19.125,00	0,00	19.125,00	19.125,00	0,00	19.125,00	0,00	
36	25/10/2023	005926/SSPD/06/1/2023	CV. JAYA MAKMUR	pembangunan ruang tata usaha beserta perabot smp islam tahfiz quran	21.337,50	0,00	21.337,50	21.337,50	0,00	21.337,50	0,00	
37	27/10/2023	005974/SSPD/06/1/2023	CV. JABAL UHUD	Rabat gang RT. 01 lingkungan ranggo kelurahan Nae	173.962,50	0,00	173.962,50	173.962,50	0,00	173.962,50	0,00	
38	26/10/2023	005964/SSPD/06/1/2023	CV. KANTA CONSTRUCTION	peningkatan jalan/gang lingkungan kelurahan manggemaci	153.000,00	0,00	153.000,00	153.000,00	0,00	153.000,00	0,00	
39	27/10/2023	005979/SSPD/06/1/2023	CV. LARIS	pembangunan ruang lab. Komputer beserta perabot SMP islam	19.237,50	0,00	19.237,50	19.237,50	0,00	19.237,50	0,00	
40	27/10/2023	005977/SSPD/06/1/2023	CV. PUTRI DALILAH	penataan lapangan panggi	79.800,00	0,00	79.800,00	79.800,00	0,00	79.800,00	0,00	
41	27/10/2023	005980/SSPD/06/1/2023	CV. YAKUZA	pemagaran kuburan kampung sumbawa kel. Tanjung	21.000,00	0,00	21.000,00	21.000,00	0,00	21.000,00	0,00	
42	27/10/2023	005983/SSPD/06/1/2023	CV. CAKRAWALA	pembangunan gudang /gedung pemeliharaan (workshop)	16.275,00	0,00	16.275,00	16.275,00	0,00	16.275,00	0,00	
43	30/10/2023	005991/SSPD/06/1/2023	CV. SOFYAN BIMA	pembangunan drainase jalan umar	121.912,50	0,00	121.912,50	121.912,50	0,00	121.912,50	0,00	
44	31/10/2023	006023/SSPD/06/1/2023	CV. KANTA CONSTRUCTION	pemagaran kuburan kampung sumbawa kel. Tanjung	12.225,00	0,00	12.225,00	12.225,00	0,00	12.225,00	0,00	
45	24/10/2023	005882/SSPD/06/1/2023	CV. LISNA JAYA	rabat gang RT. 08 kelurahan sadia	190.725,00	0,00	190.725,00	190.725,00	0,00	190.725,00	0,00	
NOVEMBER												
1	1/11/2023	006070/SSPD/06/1/2023	CV. SOFYAN MANDIRI	Pemasangan Paving Block SDN 51 Rite	2.400,00	0,00	2.400,00	2.400,00	0,00	2.400,00	0,00	
2	1/11/2023	006071/SSPD/06/1/2023	CV. SOFYAN MANDIRI	Pemasangan Paving Block SMPN 4	137.175,00	0,00	137.175,00	137.175,00	0,00	137.175,00	0,00	
3	1/11/2023	006069/SSPD/06/1/2023	CV. FATASILA	Penataan lapangan Rontu	196.237,50	0,00	196.237,50	196.237,50	0,00	196.237,50	0,00	

NO	TGL	NO SKPD	NAMA WAJIB PAJAK	PEKERJAAN	PENETAPAN			REALISASI			SALDO PIUTANG	KET
					SKPD 2023	SKPDKB-2022	JUMLAH	SKPD 2023	SKPDKB-2022	JUMLAH		
4	1/11/2023	006077/SSPD/06/1/2023	CV. DUA PUTRA DISC	Pemagaran Kuburan Link. Tolobali	17.025,00	0,00	17.025,00	17.025,00	0,00	17.025,00	0,00	
5	2/11/2023	006133/SSPD/06/1/2023	CV. JAYA MAKMUR	Pemasangan Paving Block SDN 45	1.200,00	0,00	1.200,00	1.200,00	0,00	1.200,00	0,00	
6	2/11/2023	006082/SSPD/06/1/2023	CV. MANGGALA	Rabat Gang Rt.11 Rw.07 Kel. Kolo	254.587,50	0,00	254.587,50	254.587,50	0,00	254.587,50	0,00	
7	2/11/2023	006081/SSPD/06/1/2023	CV. MANGGALA	Rabat Gang Link. Rt.09 Kel. Kolo	180.750,00	0,00	180.750,00	180.750,00	0,00	180.750,00	0,00	
8	2/11/2023	006136/SSPD/06/1/2023	CV. CAHAYA NUR	Pembangunan Kolam retensi Polresta	30.000,00	0,00	30.000,00	30.000,00	0,00	30.000,00	0,00	
9	2/11/2023	006137/SSPD/06/1/2023	CV. MAHKOTA	Rabat Gang dan Penimbunan Rt.01 Rw.01 Kel. Penaraga	122.212,50	0,00	122.212,50	122.212,50	0,00	122.212,50	0,00	
10	2/11/2023	006152/SSPD/06/1/2023	CV. WIN PUTRI	Pembangunan Gedung Paud Oi Fo'o	15.487,50	0,00	15.487,50	15.487,50	0,00	15.487,50	0,00	
11	2/11/2023	006132/SSPD/06/1/2023	CV. INDONESIA'S MACHINE	Pemasangan Paving Block SMPN 1	5.100,00	0,00	5.100,00	5.100,00	0,00	5.100,00	0,00	
12	3/11/2023	006157/SSPD/06/1/2023	CV. ZIKRI KARYA	Pembangunan irigasi air tanah dangkal paket 1	225,00	0,00	225,00	225,00	0,00	225,00	0,00	
13	3/11/2023	006194/SSPD/06/1/2023	CV. SOFYAN BIMA	Pembangunan toilet beserta sanitasinya TKN Kemala Bahayangkari	8.287,50	0,00	8.287,50	8.287,50	0,00	8.287,50	0,00	
14	3/11/2023	006161/SSPD/06/1/2023	CV. KHANTIKA KARYA HUTAMA	Pembangunan irigasi air tanah dangkal paket 5	225,00	0,00	225,00	225,00	0,00	225,00	0,00	
15	3/11/2023	006160/SSPD/06/1/2023	CV. KHANTIKA KARYA HUTAMA	Pembangunan jembatan penghubung kelurahan rabadompu barat	225,00	0,00	225,00	225,00	0,00	225,00	0,00	
16	3/11/2023	006159/SSPD/06/1/2023	CV. ZIKRI KARYA	Pembangunan irigasi air tanah dangkal paket 2	225,00	0,00	225,00	225,00	0,00	225,00	0,00	
17	3/11/2023	006158/SSPD/06/1/2023	CV. CISARUA INDAH	Pembangunan irigasi air tanah dangkal paket 4	225,00	0,00	225,00	225,00	0,00	225,00	0,00	
18	3/11/2023	006195/SSPD/06/1/2023	CV. HARAPAN BARU	Rehab gudang alokon dinas pengendalian penduduk dan keluarga berencana kota bima	19.762,50	0,00	19.762,50	19.762,50	0,00	19.762,50	0,00	
19	3/11/2023	006162/SSPD/06/1/2023	CV. CISARUA INDAH	Pembangunan irigasi air tanah dangkal paket 3	225,00	0,00	225,00	225,00	0,00	225,00	0,00	
20	7/11/2023	006268/SSPD/06/1/2023	CV. MUTIARA HITAM	Pembangunan drainase RT. 19 Kel. Jatiwangi	74.025,00	0,00	74.025,00	74.025,00	0,00	74.025,00	0,00	
21	7/11/2023	006266/SSPD/06/1/2023	CV. LARIS MANIS	Rabat gang RW. 02 Kel. Rabangodu Selatan	86.925,00	0,00	86.925,00	86.925,00	0,00	86.925,00	0,00	
22	7/11/2023	006283/SSPD/06/1/2023	CV. BUNGA YASMIN	Pembangunan jembatan penghubung kelurahan rabadompu barat	375,00	0,00	375,00	375,00	0,00	375,00	0,00	
23	7/11/2023	006282/SSPD/06/1/2023	CV. ATIQA PERTAMA	peningkatan jalan rontu	205.462,50	0,00	205.462,50	205.462,50	0,00	205.462,50	0,00	
24	8/11/2023	006294/SSPD/06/1/2023	CV. CAKRAWALA	rehabilitasi drainase lingkungan RT. 11 Kel. Penatoi	88.237,50	0,00	88.237,50	88.237,50	0,00	88.237,50	0,00	
25	8/11/2023	006293/SSPD/06/1/2023	CV. CAKRAWALA	pembangunan rabat bahu jalan so tampela	266.812,50	0,00	266.812,50	266.812,50	0,00	266.812,50	0,00	
26	8/11/2023	006299/SSPD/06/1/2023	CV. SALAJA MBOJO	belanja modal taman pembuatan lapak lengge	15.225,00	0,00	15.225,00	15.225,00	0,00	15.225,00	0,00	
27	9/11/2023	006308/SSPD/06/1/2023	CV. HASEENA	pembangunan drainase lingkungan kelurahan oimbo	74.475,00	0,00	74.475,00	74.475,00	0,00	74.475,00	0,00	
28	9/11/2023	006307/SSPD/06/1/2023	CV. LA ILA	Pembangunan drainase RT. 08 Kel. Kumbe	58.387,50	0,00	58.387,50	58.387,50	0,00	58.387,50	0,00	
29	10/11/2023	006328/SSPD/06/1/2023	CV. SOFYAN BIMA	Pembangunan drainase jalan jenderal Sudirman	11.100,00	0,00	11.100,00	11.100,00	0,00	11.100,00	0,00	
30	10/11/2023	006335/SSPD/06/1/2023	CV. SINAR FAUZIAH	Pembangunan ruang UKS beserta UKS beserta perabot SMP	7.500,00	0,00	7.500,00	7.500,00	0,00	7.500,00	0,00	
31	13/11/2023	006397/SSPD/06/1/2023	CV. GIBRAN BIMA PRATAMA	Peningkatan jalan lingkungan RT. 01 Kel. Sadia	228.525,00	0,00	228.525,00	228.525,00	0,00	228.525,00	0,00	
32	15/11/2023	006527/SSPD/06/1/2023	CV. INDONESIA'S MACHINE	Rabat gang RT. 02 Kel. Tanjung	267.262,50	0,00	267.262,50	267.262,50	0,00	267.262,50	0,00	
33	10/11/2023	006334/SSPD/06/1/2023	CV. SINAR FAUZIAH	Rabat gang RT. 06 Kel. Jatibaru Timur	184.012,50	0,00	184.012,50	184.012,50	0,00	184.012,50	0,00	

NO	TGL	NO SKPD	NAMA WAJIB PAJAK	PEKERJAAN	PENETAPAN			REALISASI			SALDO PIUTANG	KET
					SKPD 2023	SKPDKB-2022	JUMLAH	SKPD 2023	SKPDKB-2022	JUMLAH		
34	15/11/2023	006538/SSPD/06/1/2023	CV. PERJUANGAN	Pembangunan ruang UKS beserta UKS beserta perabot SMP	11.700,00	0,00	11.700,00	11.700,00	0,00	11.700,00	0,00	
35	16/11/2023	006575/SSPD/06/1/2023	CV. RIZKA AGUNG	Pemasangan paving block SDN 60 Sambinae	1.725,00	0,00	1.725,00	1.725,00	0,00	1.725,00	0,00	
36	16/11/2023	006565/SSPD/06/1/2023	CV. ZIKRI KARYA	Peningkatan jalan RT. 22 Lingkungan tambana Kel. Jatiwangi	217.125,00	0,00	217.125,00	217.125,00	0,00	217.125,00	0,00	
37	16/11/2023	006577/SSPD/06/1/2023	CV. RAYYAN	Normalisasi drainase jalan mawar	130.800,00	0,00	130.800,00	130.800,00	0,00	130.800,00	0,00	
38	20/11/2023	006656/SSPD/06/1/2023	CV. BONE JAYA	Pemasangan paving block TKN 08 Penatoi	3.450,00	0,00	3.450,00	3.450,00	0,00	3.450,00	0,00	
39	20/11/2023	006659/SSPD/06/1/2023	CV. RAYYAN	Pembangunan toilet beserta sanitasi SDN 58 Kolo	13.012,50	0,00	13.012,50	13.012,50	0,00	13.012,50	0,00	
40	20/11/2023	006657/SSPD/06/1/2023	CV. CAKRAWALA	Peningkatan jalan M Nur Latif Kel. Sadia	124.050,00	0,00	124.050,00	124.050,00	0,00	124.050,00	0,00	
41	20/11/2023	006618/SSPD/06/1/2023	CV. ANDIKA MANDIRI	Normalisasi drainase Kel. Rite RT. 01 RW. 01	10.987,50	0,00	10.987,50	10.987,50	0,00	10.987,50	0,00	
42	20/11/2023	006661/SSPD/06/1/2023	CV. BONE JAYA	Rehabilitasi drainase kuburan suhada Kel. Kumbe	143.212,50	0,00	143.212,50	143.212,50	0,00	143.212,50	0,00	
43	20/11/2023	006658/SSPD/06/1/2023	CV. GERHANA	Peningkatan taman pemagaran kuburan tionghoa	9.075,00	0,00	9.075,00	9.075,00	0,00	9.075,00	0,00	
44	20/11/2023	006663/SSPD/06/1/2023	CV. MANGGALA	Penataan tamn pemagaran kuburan Rabadompu	9.487,50	0,00	9.487,50	9.487,50	0,00	9.487,50	0,00	
45	21/11/2023	006685/SSPD/06/1/2023	CV. SOFYAN BIMA	Peningkatan jalan ekonomi Kel. Jatibaru Timur	270.150,00	0,00	270.150,00	270.150,00	0,00	270.150,00	0,00	
46	22/11/2023	006708/SSPD/06/1/2023	CV. CAKRAWALA	Pembangunan drainase RT. 08 RW. 09 Kel. Jatiwangi	58.762,50	0,00	58.762,50	58.762,50	0,00	58.762,50	0,00	
47	22/11/2023	006761/SSPD/06/1/2023	CV. DUA PUTRA DISC	Pemeliharaan bangunan gedung bangunan tempat kerja bangunan tempat ibadah	7.875,00	0,00	7.875,00	7.875,00	0,00	7.875,00	0,00	
48	23/11/2023	006796/SSPD/06/1/2023	CV. PUTRI APRILIA	Belanja modal taman pundu nence	29.850,00	0,00	29.850,00	29.850,00	0,00	29.850,00	0,00	
49	22/11/2023	006777/SSPD/06/1/2023	CV. DUA PUTRI DISC	Pembangunan parkir	32.550,00	0,00	32.550,00	32.550,00	0,00	32.550,00	0,00	
50	21/11/2023	006686/SSPD/06/1/2023	CV. SOFYAN BIMA	Peningkatan jalan BTN Griya Santi	269.737,50	0,00	269.737,50	269.737,50	0,00	269.737,50	0,00	
51	22/11/2023	006776/SSPD/06/1/2023	CV. RIZKA AGUNG	Penataan taman pemagaran kuburan lampe	1.912,50	0,00	1.912,50	1.912,50	0,00	1.912,50	0,00	
52	22/11/2023	006775/SSPD/06/1/2023	CV. ATIQAHA PERTAMA	Penataan taman pemagaran kuburan karara	12.487,50	0,00	12.487,50	12.487,50	0,00	12.487,50	0,00	
53	24/11/2023	006823/SSPD/06/1/2023	CV. LARIS	Pembangunan sarana penunjang cold storage 30 ton	19.125,00	0,00	19.125,00	19.125,00	0,00	19.125,00	0,00	
54	24/11/2023	006822/SSPD/06/1/2023	CV. YUANITA	Rabat gang lingkungan sambi asri Kel. Sambinae	161.887,50	0,00	161.887,50	161.887,50	0,00	161.887,50	0,00	
55	24/11/2023	006835/SSPD/06/1/2023	CV. ARGA PERMAI	Pemasangan paving block SDN 42 Kota Bima	11.662,50	0,00	11.662,50	11.662,50	0,00	11.662,50	0,00	
56	27/11/2023	006860/SSPD/06/1/2023	CV. BUNGA YASMIN	Pembangunan jalan RT. 02 Kelurahan rontu	175.312,50	0,00	175.312,50	175.312,50	0,00	175.312,50	0,00	
57	27/11/2023	006871/SSPD/06/1/2023	CV. HASEENA	Pembangunan drainase lingkungan Binabaru	119.850,00	0,00	119.850,00	119.850,00	0,00	119.850,00	0,00	
58	27/11/2023	006872/SSPD/06/1/2023	CV. AKIFAH	Pembangunan drainase RT. 09 RW. 03 Kel. Dodu	16.875,00	0,00	16.875,00	16.875,00	0,00	16.875,00	0,00	
59	28/11/2023	006915/SSPD/06/1/2023	CV. FATASILA	Rehabilitasi toilet beserta sanitasi SDN 68 Kolo	3.637,50	0,00	3.637,50	3.637,50	0,00	3.637,50	0,00	
60	28/11/2023	006917/SSPD/06/1/2023	CV. ATIQAHA PERTAMA	Penataan taman pemagaran kuburan monggonao	13.237,50	0,00	13.237,50	13.237,50	0,00	13.237,50	0,00	
61	29/11/2023	006949/SSPD/06/1/2023	CV. HARAPAN MBOJO	Pemasangan paving block kantor ex PU Kota Bima	4.912,50	0,00	4.912,50	4.912,50	0,00	4.912,50	0,00	
62	29/11/2023	006951/SSPD/06/1/2023	CV. PUTRI APRILIA	Pemasangan paving block SDN 44 Mande Kota Bima	2.287,50	0,00	2.287,50	2.287,50	0,00	2.287,50	0,00	
63	30/11/2023	006989/SSPD/06/1/2023	CV. MUTIARA HITAM	Perencanaan penataan bangunan dan lingkungan kelurahan Oi Fo'o	15.450,00	0,00	15.450,00	15.450,00	0,00	15.450,00	0,00	

NO	TGL	NO SKPD	NAMA WAJIB PAJAK	PEKERJAAN	PENETAPAN			REALISASI			SALDO PIUTANG	KET
					SKPD 2023	SKPDKB-2022	JUMLAH	SKPD 2023	SKPDKB-2022	JUMLAH		
64	30/11/2023	007004/SSPD/06/1/2023	CV. WAHYU PUTRA	Pemasangan paving block SDN 46 Lela Kota Bima	1.725,00	0,00	1.725,00	1.725,00	0,00	1.725,00	0,00	
65	30/11/2023	007008/SSPD/06/1/2023	CV. CAHAYA NUR	Paving block kantor lurah kodo	11.587,50	0,00	11.587,50	11.587,50	0,00	11.587,50	0,00	
66	29/11/2023	006952/SSPD/06/1/2023	CV. MELAYU PUTRA	Peningkatan jalan RT. 15 Kel. Melayu	261.262,50	0,00	261.262,50	261.262,50	0,00	261.262,50	0,00	
67	30/11/2023	007022/SSPD/06/1/2023	CV. PUTRA MELAYU	Belanja modal tahunan	21.375,00	0,00	21.375,00	21.375,00	0,00	21.375,00	0,00	
DESEMBER												
1	4/12/2023	007064/SSPD/06/1/2023	CV. RIZKA AGUNG	Penataan taman pemagaran kuburan jembatan cinta II	15.375,00	0,00	15.375,00	15.375,00	0,00	15.375,00	0,00	
2	4/12/2023	007075/SSPD/06/1/2023	CV. MUTIARA HITAM	Perkuatan tebing saluran pembuang rabadompu timur	8.812,50	0,00	8.812,50	8.812,50	0,00	8.812,50	0,00	
3	4/12/2023	007035/SSPD/06/1/2023	CV. ZIKRI KARYA	Peningkatan drainase RT. 09 Kel. Rabangodu Utara	117.075,00	0,00	117.075,00	117.075,00	0,00	117.075,00	0,00	
4	1/12/2023	007034/SSPD/06/1/2023	CV. KRAMAT	Pembangunan drainase RT. 01 RW. 01 Kel. Penatoi	59.212,50	0,00	59.212,50	59.212,50	0,00	59.212,50	0,00	
5	4/12/2023	007093/SSPD/06/1/2023	CV. LISNA JAYA	Pembangunan drainase kelurahan rabangodu utara	52.987,50	0,00	52.987,50	52.987,50	0,00	52.987,50	0,00	
6	4/12/2023	007109/SSPD/06/1/2023	CV. SINAR FAUZIAH	Pembangunan drainase RT. 06 RW. 02 Kelurahan Rabadompu Barat	86.850,00	0,00	86.850,00	86.850,00	0,00	86.850,00	0,00	
7	4/12/2023	007110/SSPD/06/1/2023	CV. ALYUMNA	Rehabilitasi drainase lingkungan Paruga	13.162,50	0,00	13.162,50	13.162,50	0,00	13.162,50	0,00	
8	5/12/2023	007123/SSPD/06/1/2023	CV. APTA KARYA	Pembangunan ruang UKS beserta perabot SDN 68 Kolo	6.150,00	0,00	6.150,00	6.150,00	0,00	6.150,00	0,00	
9	4/12/2023	007111/SSPD/06/1/2023	CV. ATIQA PERTAMA	Penataan taman pemagaran kuburan belanda	6.862,50	0,00	6.862,50	6.862,50	0,00	6.862,50	0,00	
10	5/12/2023	007125/SSPD/06/1/2023	CV. ARDENSI	Paving block RT. 05 Kelurahan Penatoi	28.050,00	0,00	28.050,00	28.050,00	0,00	28.050,00	0,00	
11	5/12/2023	007126/SSPD/06/1/2023	CV. ARDENSI	Peningkatan jalan lingkungan sarata	141.600,00	0,00	141.600,00	141.600,00	0,00	141.600,00	0,00	
12	5/12/2023	007124/SSPD/06/1/2023	CV. BERKAH BERSAUDARA	Peningkatan jalan lingkungan RT. 11 RW. 04 Kel. Penaraga	174.712,50	0,00	174.712,50	174.712,50	0,00	174.712,50	0,00	
13	5/12/2023	007131/SSPD/06/1/2023	CV. PENA KARYA	Paving block kantor lurah jatiwangi	11.362,50	0,00	11.362,50	11.362,50	0,00	11.362,50	0,00	
14	5/12/2023	007148/SSPD/06/1/2023	CV. SALAJA MBOJO	Penataan taman pemagaran kuburan tambahan	18.075,00	0,00	18.075,00	18.075,00	0,00	18.075,00	0,00	
15	6/12/2023	007267/SSPD/06/1/2023	CV. YAKUZA	belanja modal kanopi bangunan parkir	750,00	0,00	750,00	750,00	0,00	750,00	0,00	
16	6/12/2023	007269/SSPD/06/1/2023	CV. FATASILA	Penataan lapangan olahraga kelurahan sadia	36.075,00	0,00	36.075,00	36.075,00	0,00	36.075,00	0,00	
17	7/12/2023	007312/SSPD/06/1/2023	CV. MUTIARA HITAM	perencanaan penataan bangunan dan lingkungan kelurahan oi fo'o	75.712,50	0,00	75.712,50	75.712,50	0,00	75.712,50	0,00	
18	6/12/2023	007270/SSPD/06/1/2023	CV. ARDENSI	pembangunan drainase RT. 12 RW. 03 Lingkungan BTN Penatoi	76.875,00	0,00	76.875,00	76.875,00	0,00	76.875,00	0,00	
19	6/12/2023	007268/SSPD/06/1/2023	CV. SALAJA MBOJO	rabat gag mangga RT. 02 Kelurahan Sadia	181.125,00	0,00	181.125,00	181.125,00	0,00	181.125,00	0,00	
20	7/12/2023	007313/SSPD/06/1/2023	CV. JAYA MAKMUR	Pembangunan toilet beserta sanitasi TK Aisyah	8.175,00	0,00	8.175,00	8.175,00	0,00	8.175,00	0,00	
21	11/12/2023	007421/SSPD/06/1/2023	CV. PUTRI HILYA	Normalisasi drainase Kel. Kumble RT. 06 RW. 02	53.662,50	0,00	53.662,50	53.662,50	0,00	53.662,50	0,00	
22	11/12/2023	007422/SSPD/06/1/2023	CV. BUNGA YASMIN	Pemasangan pipa distribusi nungga - Kodo	14.587,50	0,00	14.587,50	14.587,50	0,00	14.587,50	0,00	
23	11/12/2023	007424/SSPD/06/1/2023	CV. CAKRAWALA	Peningkatan jalan kabanta lingkungan al hilal tolotonga RT. 09 RW. 04 Kelurahan Ule	288.975,00	0,00	288.975,00	288.975,00	0,00	288.975,00	0,00	
24	11/12/2023	007436/SSPD/06/1/2023	CV. DUA PUTRA DISC	Rehab lanatai gedung seni Budaya	104.737,50	0,00	104.737,50	104.737,50	0,00	104.737,50	0,00	
25	11/12/2023	007437/SSPD/06/1/2023	CV. DELISHA BERKARYA	Pembangunan rehabilitasi jembatan Ni'u	45.262,50	0,00	45.262,50	45.262,50	0,00	45.262,50	0,00	

NO	TGL	NO SKPD	NAMA WAJIB PAJAK	PEKERJAAN	PENETAPAN			REALISASI			SALDO PIUTANG	KET
					SKPD 2023	SKPDKB-2022	JUMLAH	SKPD 2023	SKPDKB-2022	JUMLAH		
26	11/12/2023	007454/SSPD/06/1/2023	CV. SINAR MENARA	Pembangunan rumah khusus relokasi terdampak banjir	325.462,50	0,00	325.462,50	325.462,50	0,00	325.462,50	0,00	
27	11/12/2023	007485/SSPD/06/1/2023	PT. CIPTA HARAPAN PERSADA	Pembangunan drainase jalan lingkar pasar raya	5.023.462,50	0,00	5.023.462,50	5.023.462,50	0,00	5.023.462,50	0,00	
28	11/12/2023	007484/SSPD/06/1/2023	CV. AISDA 17	Penanganan long segment jalan kepinging	3.003.150,00	0,00	3.003.150,00	3.003.150,00	0,00	3.003.150,00	0,00	
29	11/12/2023	007483/SSPD/06/1/2023	CV. SOFYAN MANDIRI	Pembangunan drainase jalan lingkar pasar raya	190.012,50	0,00	190.012,50	190.012,50	0,00	190.012,50	0,00	
30	11/12/2023	007481/SSPD/06/1/2023	CV. DUA PUTRA DISC	Normalisasi drainase jalan seruni	78.487,50	0,00	78.487,50	78.487,50	0,00	78.487,50	0,00	
31	11/12/2023	007480/SSPD/06/1/2023	CV. MAHKOTA INDAH	Pembangunan longsegment tambana rade wura	5.161.350,00	0,00	5.161.350,00	5.161.350,00	0,00	5.161.350,00	0,00	
32	11/12/2023	007478/SSPD/06/1/2023	CV. DEWI WANGI	Peningkatan jalan lingkar kolo	7.077.787,50	0,00	7.077.787,50	7.077.787,50	0,00	7.077.787,50	0,00	
33	11/12/2023	007490/SSPD/06/1/2023	CV. MANGGALA	Pembangunan drainase lingkungan pesantren kolo	69.412,50	0,00	69.412,50	69.412,50	0,00	69.412,50	0,00	
34	12/12/2023	007550/SSPD/06/1/2023	POKMAS TELAGA	cor penutup parit Kelurahan Rabadompu Timur	26.100,00	0,00	26.100,00	26.100,00	0,00	26.100,00	0,00	
35	12/12/2023	007552/SSPD/06/1/2023	CV. BONE JAYA	Pemasangan paving block SDN 57 Wadumbolo Kota Bima	5.550,00	0,00	5.550,00	5.550,00	0,00	5.550,00	0,00	
36	12/12/2023	007515/SSPD/06/1/2023	CV. WIN PUTRI	Rabat gang RT. 12 RW. 04 Kelurahan Penaraga	110.850,00	0,00	110.850,00	110.850,00	0,00	110.850,00	0,00	
37	12/12/2023	007510/SSPD/06/1/2023	CV. PANGLIWA MULYA JAYA	Penataan lapangan Rabangodu Selatan	53.625,00	0,00	53.625,00	53.625,00	0,00	53.625,00	0,00	
38	13/12/2023	007564/SSPD/06/1/2023	CV. BERKAH BERSAUDARA	Pembangunan drainase RT. 08 Kel. Dara (kuburan Cina)	133.350,00	0,00	133.350,00	133.350,00	0,00	133.350,00	0,00	
39	12/12/2023	007562/SSPD/06/1/2023	CV. HARAPAN MBOJO	Rabat gang RT. 02 Kelurahan Pane	151.612,50	0,00	151.612,50	151.612,50	0,00	151.612,50	0,00	
40	13/12/2023	007568/SSPD/06/1/2023	CV. BUNGA YASMIN	Pembukaan jalan baru RT. 03 Kelurahan Nitu	3.787,50	0,00	3.787,50	3.787,50	0,00	3.787,50	0,00	
41	13/12/2023	007575/SSPD/06/1/2023	CV. ALYUMNA	Peningkatan jalan RT. 08 RW. 04 Kelurahan Melayu	137.625,00	0,00	137.625,00	137.625,00	0,00	137.625,00	0,00	
42	13/12/2023	007577/SSPD/06/1/2023	CV. SOFYAN BIMA	Pembangunan kabar kantor camat Mpunda	13.050,00	0,00	13.050,00	13.050,00	0,00	13.050,00	0,00	
43	14/12/2023	007617/SSPD/06/1/2023	CV. DUA PUTRA DISC	Pembangunan drainase jalan anggrek	62.437,50	0,00	62.437,50	62.437,50	0,00	62.437,50	0,00	
44	14/12/2023	007624/SSPD/06/1/2023	CV. ALYUMNA	Rabat gang kelurahan monggonao	111.900,00	0,00	111.900,00	111.900,00	0,00	111.900,00	0,00	
45	14/12/2023	007638/SSPD/06/1/2023	CV. RAYYAN	Pengadaan tapal batas (pilar batas) wilayah	28.762,50	0,00	28.762,50	28.762,50	0,00	28.762,50	0,00	
46	14/12/2023	007635/SSPD/06/1/2023	CV. ARDENSI	Penataan lapangan kantor lurah penatoi	151.275,00	0,00	151.275,00	151.275,00	0,00	151.275,00	0,00	
47	14/12/2023	007642/SSPD/06/1/2023	CV. PERKASA MANDIRI	Pembangunan tapal batas (gapura)	10.387,50	0,00	10.387,50	10.387,50	0,00	10.387,50	0,00	
48	14/12/2023	007639/SSPD/06/1/2023	CV. DUA PUTRA DISC	Pembangunan drainase RT. 01 RW. 01 Kelurahan Ule	110.962,50	0,00	110.962,50	110.962,50	0,00	110.962,50	0,00	
49	14/12/2023	007671/SSPD/06/1/2023	CV. ATIQA PERTAMA	Peningkatan jalan so mangge kelurahan lampe	262.612,50	0,00	262.612,50	262.612,50	0,00	262.612,50	0,00	
50	15/12/2023	007680/SSPD/06/1/2023	CV. DELISHA BERKARYA	Rehabilitasi drainase lingkungan kelurahan Kodo	57.300,00	0,00	57.300,00	57.300,00	0,00	57.300,00	0,00	
51	14/12/2023	007672/SSPD/06/1/2023	CV. RIZKA AGUNG	Peningkatan jalan RT. 10 RW. 04 Lampe	262.612,50	0,00	262.612,50	262.612,50	0,00	262.612,50	0,00	
52	14/12/2023	007673/SSPD/06/1/2023	CV. SALAJA MBOJO	Peningkatan jalan so tolo kodo	263.550,00	0,00	263.550,00	263.550,00	0,00	263.550,00	0,00	
53	15/12/2023	007712/SSPD/06/1/2023	CV. KRAMAT	Pembangunan toilet beserta sanitasi SDN 08 Penanae	8.662,50	0,00	8.662,50	8.662,50	0,00	8.662,50	0,00	
54	15/12/2023	007715/SSPD/06/1/2023	CV. LANGKAH JAYA	Pembangunan area bermain beserta ape luar ruang TK Al Fathonah	6.337,50	0,00	6.337,50	6.337,50	0,00	6.337,50	0,00	
55	18/12/2023	007819/SSPD/06/1/2023	CV. ALIFYA JAYA	Pembuatan palang papan nama aset pemerintah kota bima untuk tanah dan bangunan gedung kantor	11.175,00	0,00	11.175,00	11.175,00	0,00	11.175,00	0,00	

NO	TGL	NO SKPD	NAMA WAJIB PAJAK	PEKERJAAN	PENETAPAN			REALISASI			SALDO PIUTANG	KET
					SKPD 2023	SKPDKB-2022	JUMLAH	SKPD 2023	SKPDKB-2022	JUMLAH		
56	15/12/2023	007733/SSPD/06/1/2023	CV. ANDIKA MANDIRI	Pembangunan drainase kelurahan Rite RT. 01 RW. 04	60.150,00	0,00	60.150,00	60.150,00	0,00	60.150,00	0,00	
57	19/12/2023	007928/SSPD/06/1/2023	CV. GIBRAN BIMA PRATAMA	Pemeliharaan PKM Paruga	3.712,50	0,00	3.712,50	3.712,50	0,00	3.712,50	0,00	
58	19/12/2023	007916/SSPD/06/1/2023	CV. BALUMBA WANE	Pembangunan drainase jalan diponegoro	52.650,00	0,00	52.650,00	52.650,00	0,00	52.650,00	0,00	
59	18/12/2023	007832/SSPD/06/1/2023	CV. GIBRAN BIMA PRATAMA	Peningkatan jalan Kel. Santi	129.262,50	0,00	129.262,50	129.262,50	0,00	129.262,50	0,00	
60	18/12/2023	007820/SSPD/06/1/2023	CV. ALIFYA JAYA	Pembuatan plang papan nama aset pemerintah kota bima untuk tanah sawah dan eks tanah P3D Kab. Bima	21.900,00	0,00	21.900,00	21.900,00	0,00	21.900,00	0,00	
61	18/12/2023	007829/SSPD/06/1/2023	CV. DELISHA BERKARYA	Peningkatan jalan lingkungan rabantala	198.187,50	0,00	198.187,50	198.187,50	0,00	198.187,50	0,00	
62	18/12/2023	007829/SSPD/06/1/2023	CV. ATIQA PERTAMA	Peningkatan jalan RT. 17 Kel. Ule	264.037,50	0,00	264.037,50	264.037,50	0,00	264.037,50	0,00	
63	18/12/2023	007830/SSPD/06/1/2023	CV. RIZKA AGUNG	Peningkatan jalan lingkungan mande Kel. Mande	200.625,00	0,00	200.625,00	200.625,00	0,00	200.625,00	0,00	
64	19/12/2023	007831/SSPD/06/1/2023	CV. BERKAH BERSAUDARA	Pembangunan drainase RT. 11 RW. 04 Kel. Rabadompu Barat	89.925,00	0,00	89.925,00	89.925,00	0,00	89.925,00	0,00	
65	20/12/2023	007961/SSPD/06/1/2023	CV. GERHANA	Peningkatan jalan RW. 01 Kel. Dara	110.887,50	0,00	110.887,50	110.887,50	0,00	110.887,50	0,00	
66	20/12/2023	007958/SSPD/06/1/2023	CV. MAHKOTA	Pembangunan gudang Kejaksaan	27.487,50	0,00	27.487,50	27.487,50	0,00	27.487,50	0,00	
67	19/12/2023	007930/SSPD/06/1/2023	CV. SALAJA MBOJO	Peningkatan jalan Kel. Rontu	112.950,00	0,00	112.950,00	112.950,00	0,00	112.950,00	0,00	
68	19/12/2023	007918/SSPD/06/1/2023	CV. BALUMBA WANE	Pembangunan drainase jalan yos sudarso	133.537,50	0,00	133.537,50	133.537,50	0,00	133.537,50	0,00	
69	19/12/2023	007929/SSPD/06/1/2023	CV. ALYUMNA	Pembangunan drainase lingkungan pesantren kolo	111.900,00	0,00	111.900,00	111.900,00	0,00	111.900,00	0,00	
70	20/12/2023	007966/SSPD/06/1/2023	CV. SOFYAN BIMA	Pembangunan drainase Kel. Rabadompu Barat	6.900,00	0,00	6.900,00	6.900,00	0,00	6.900,00	0,00	
71	20/12/2023	007967/SSPD/06/1/2023	CV. YAKUZA	Belanja modal bangunan gedung tempat pertemuan pembangunan ruang rapat dinas	10.275,00	0,00	10.275,00	10.275,00	0,00	10.275,00	0,00	
72	20/12/2023	007965/SSPD/06/1/2023	CV. INDONESIA MACHINES	Rabat gang RT. 04 RW. 02 Kel. Dara	153.262,50	0,00	153.262,50	153.262,50	0,00	153.262,50	0,00	
73	20/12/2023	007963/SSPD/06/1/2023	CV. BERKAH BERSAUDARA	Rabat gang lingkungan niu Kel. Dara	157.800,00	0,00	157.800,00	157.800,00	0,00	157.800,00	0,00	
74	20/12/2023	007962/SSPD/06/1/2023	CV. GERHANA	Peningkatan jalan lingkungan jenamawa Kel. Dara	86.137,50	0,00	86.137,50	86.137,50	0,00	86.137,50	0,00	
75	20/12/2023	007968/SSPD/06/1/2023	CV. GIBRAN BIMA PRATAMA	Belanja modal pagar	10.012,50	0,00	10.012,50	10.012,50	0,00	10.012,50	0,00	
76	20/12/2023	007970/SSPD/06/1/2023	CV. LARIS MANIS	Rehabilitasi dan pembangunan drainase RT. 05 RW. 02 Kel. Melayu	194.175,00	0,00	194.175,00	194.175,00	0,00	194.175,00	0,00	
77	20/12/2023	007971/SSPD/06/1/2023	CV. GEMA	Normalisasi drainase Kel. Dodu RT. 01 RW. 01	13.162,50	0,00	13.162,50	13.162,50	0,00	13.162,50	0,00	
78	20/12/2023	007972/SSPD/06/1/2023	CV. ALAM RAYA RINJANI	Belanja modal taman paving block parkir lawata	47.212,50	0,00	47.212,50	47.212,50	0,00	47.212,50	0,00	
79	20/12/2023	008008/SSPD/06/1/2023	CV. ANNISA	Pembangunan pagar brimob	96.187,50	0,00	96.187,50	96.187,50	0,00	96.187,50	0,00	
80	20/12/2023	008011/SSPD/06/1/2023	CV. CAHAYA NUR	Pembangunan kantor Lurah Penanae	75.937,50	0,00	75.937,50	75.937,50	0,00	75.937,50	0,00	
81	20/12/2023	008009/SSPD/06/1/2023	CV. BINTANG SILA	Rehabilitasi jaringan irigasi dam busu	1.612,50	0,00	1.612,50	1.612,50	0,00	1.612,50	0,00	
82	20/12/2023	008012/SSPD/06/1/2023	PT. ADHIMAS JAYA PERKASA	Peningkatan jalan lingkungan binabaru Kel. Dara	309.075,00	0,00	309.075,00	309.075,00	0,00	309.075,00	0,00	
83	20/12/2023	008015/SSPD/06/1/2023	PT. ADHIMAS JAYA PERKASA	Pemasangan paving block TK Pembina 03 Paruga	298.650,00	0,00	298.650,00	298.650,00	0,00	298.650,00	0,00	
84	20/12/2023	008017/SSPD/06/1/2023	CV. SO SANAU	Peningkatan jalan lingkungan kabanta Kel. Nungga	270.600,00	0,00	270.600,00	270.600,00	0,00	270.600,00	0,00	
85	21/12/2023	008046/SSPD/06/1/2023	CV. SINAR FAUZIAH	Peningkatan drainase RT. 07 RW. 08 Kel. Panggi	100.575,00	0,00	100.575,00	100.575,00	0,00	100.575,00	0,00	

NO	TGL	NO SKPD	NAMA WAJIB PAJAK	PEKERJAAN	PENETAPAN			REALISASI			SALDO PIUTANG	KET
					SKPD 2023	SKPDKB-2022	JUMLAH	SKPD 2023	SKPDKB-2022	JUMLAH		
86	21/12/2023	008025/SSPD/06/1/2023	CV. VIRIN	Peningkatan gang lingkungan Tolobali RT. 15 Kel. Sarae	33.525,00	0,00	33.525,00	33.525,00	0,00	33.525,00	0,00	
87	21/12/2023	008048/SSPD/06/1/2023	CV. LISNA JAYA	Pemasangan paving block TKN 15 Kota Bima	6.525,00	0,00	6.525,00	6.525,00	0,00	6.525,00	0,00	
88	21/12/2023	008050/SSPD/06/1/2023	CV. FATASILA	Belanja modal gedung pembangunan bak air	23.662,50	0,00	23.662,50	23.662,50	0,00	23.662,50	0,00	
89	21/12/2023	008062/SSPD/06/1/2023	CV. HARAPAN BARU	Belanja modal taman revitalisasi wc lawata	13.425,00	0,00	13.425,00	13.425,00	0,00	13.425,00	0,00	
90	21/12/2023	008065/SSPD/06/1/2023	CV. FATASILA	Paving block Kantor Lurah lewirato	8.437,50	0,00	8.437,50	8.437,50	0,00	8.437,50	0,00	
91	21/12/2023	008066/SSPD/06/1/2023	CV. PRAJURIT SAPTA MARGA	Belanja modal bangunan gedung pembangunan pondok lawata	5.550,00	0,00	5.550,00	5.550,00	0,00	5.550,00	0,00	
92	21/12/2023	008059/SSPD/06/1/2023	CV. Lyla PUTRI	Pemeliharaan rutin jalan	28.650,00	0,00	28.650,00	28.650,00	0,00	28.650,00	0,00	
93	21/12/2023	008058/SSPD/06/1/2023	CV. ARG PERMAI	Pemeliharaan rutin jalan kota wilayah tengah	6.600,00	0,00	6.600,00	6.600,00	0,00	6.600,00	0,00	
94	21/12/2023	008057/SSPD/06/1/2023	CV. ARG PERMAI	Pemeliharaan rutin jalan kota wilayah timur	6.112,50	0,00	6.112,50	6.112,50	0,00	6.112,50	0,00	
95	21/12/2023	008047/SSPD/06/1/2023	CV. SINAR FAUZIAH	Normalisasi drainase Kel. Jatibaru timur	99.150,00	0,00	99.150,00	99.150,00	0,00	99.150,00	0,00	
96	21/12/2023	008071/SSPD/06/1/2023	CV. DUTA BIMA RAYA	Belanja bangunan pagar kantor Kel. Ule Kec. Asakota	5.175,00	0,00	5.175,00	5.175,00	0,00	5.175,00	0,00	
97	21/12/2023	008069/SSPD/06/1/2023	CV. ARDENSI	Peningkatan jalan lingkungan penaraga	92.175,00	0,00	92.175,00	92.175,00	0,00	92.175,00	0,00	
98	21/12/2023	008068/SSPD/06/1/2023	CV. KRAMAT	Pembangunan drainase jalan bidara kel. Jatiwangi	83.100,00	0,00	83.100,00	83.100,00	0,00	83.100,00	0,00	
99	21/12/2023	008064/SSPD/06/1/2023	CV. GARUDA NASIONAL	Pengembangan jaringan distribusi dan sambungan rumah Kel. Rontu	17.325,00	0,00	17.325,00	17.325,00	0,00	17.325,00	0,00	
100	22/12/2023	008089/SSPD/06/1/2023	CV. DAYAN PEKEN	Pembangunan kantor damkar	470.662,50	0,00	470.662,50	470.662,50	0,00	470.662,50	0,00	
101	22/12/2023	008092/SSPD/06/1/2023	CV. MELAYU PUTRA	Pemasangan paving block RT. 15 Kelurahan Melayu	35.325,00	0,00	35.325,00	35.325,00	0,00	35.325,00	0,00	
102	22/12/2023	008093/SSPD/06/1/2023	CV. MELAYU PUTRA	Normalisasi drainase RT. 15 Kelurahan Melayu	142.687,50	0,00	142.687,50	142.687,50	0,00	142.687,50	0,00	
103	22/12/2023	008100/SSPD/06/1/2023	CV. WIN PUTRI	Pembangunan pagar kantor Kelurahan Santi	8.475,00	0,00	8.475,00	8.475,00	0,00	8.475,00	0,00	
104	22/12/2023	008097/SSPD/06/1/2023	FA. ALAM JAYA	Peningkatam drainase Kelurahan Monggonao	124.162,50	0,00	124.162,50	124.162,50	0,00	124.162,50	0,00	
105	22/12/2023	008095/SSPD/06/1/2023	CV. MELAYU PUTRA	Normalisasi drainase RT. 15 Kelurahan Melayu	66.187,50	0,00	66.187,50	66.187,50	0,00	66.187,50	0,00	
106	22/12/2023	008102/SSPD/06/1/2023	CV. WIN PUTRI	Peningkatan drainase RT. 10 Kelurahan Rontu	103.125,00	0,00	103.125,00	103.125,00	0,00	103.125,00	0,00	
107	22/12/2023	008130/SSPD/06/1/2023	CV. KANTA CONSTRUCTION	Pemasangan paving block TK Negeri Pembina 01 Raba	68.400,00	0,00	68.400,00	68.400,00	0,00	68.400,00	0,00	
108	22/12/2023	008131/SSPD/06/1/2023	CV. AKIFAH	Pemasangan paving block SMPN 11 Kota Bima	412,50	0,00	412,50	412,50	0,00	412,50	0,00	
109	22/12/2023	008133/SSPD/06/1/2023	CV. ALYUMNA	Pemasangan paving block SKB Kota Bima	2.512,50	0,00	2.512,50	2.512,50	0,00	2.512,50	0,00	
110	22/12/2023	008135/SSPD/06/1/2023	CV. BANGUN JAYA	Pembangunan Kantor Lurah Jatibaru	66.675,00	0,00	66.675,00	66.675,00	0,00	66.675,00	0,00	
111	22/12/2023	008136/SSPD/06/1/2023	CV. TOTAL KARYA UTAMA	Rumah aspirasi 7 (tujuh) unit	59.062,50	0,00	59.062,50	59.062,50	0,00	59.062,50	0,00	
112	22/12/2023	008137/SSPD/06/1/2023	CV. JENAS PERKASA	Rehab Kantor Lurah tersebar	4.650,00	0,00	4.650,00	4.650,00	0,00	4.650,00	0,00	
113	22/12/2023	008141/SSPD/06/1/2023	PT. BIMA AGREGAT MANDIRI	Pembangunan jembatan busu	11.850,00	0,00	11.850,00	11.850,00	0,00	11.850,00	0,00	
114	22/12/2023	008148/SSPD/06/1/2023	CV. WAHYU PUTRA	Pemasangan paving block SDN 65 Jatibaru Kota Bima	2.512,50	0,00	2.512,50	2.512,50	0,00	2.512,50	0,00	
115	22/12/2023	008168/SSPD/06/1/2023	CV. AMEL SAYANG	Belanja modal pagar kawasan Kolo	43.537,50	0,00	43.537,50	43.537,50	0,00	43.537,50	0,00	

NO	TGL	NO SKPD	NAMA WAJIB PAJAK	PEKERJAAN	PENETAPAN			REALISASI			SALDO PIUTANG	KET
					SKPD 2023	SKPDKB-2022	JUMLAH	SKPD 2023	SKPDKB-2022	JUMLAH		
116	22/12/2023	008169/SSPD/06/1/2023	CV. AMEL SAYANG	Belanja modal ruang negara golongan II - guest house	126.375,00	0,00	126.375,00	126.375,00	0,00	126.375,00	0,00	
117	23/12/2023	008174/SSPD/06/1/2023	CV. MANIRI USAHA SUKSES	Pemasangan paving block SDN 76 Toloweri	129.937,50	0,00	129.937,50	129.937,50	0,00	129.937,50	0,00	
118	23/12/2023	008173/SSPD/06/1/2023	CV. YUANITA	Peningkatan jalan RT. 05 RW. 02 Kel. Tanjung	165.787,50	0,00	165.787,50	165.787,50	0,00	165.787,50	0,00	
119	23/12/2023	008170/SSPD/06/1/2023	CV. LISNA JAYA	Pembangunan drainase lingkungan Bedi Kel. Manggemaci	109.350,00	0,00	109.350,00	109.350,00	0,00	109.350,00	0,00	
120	23/12/2023	008171/SSPD/06/1/2023	CV. KARYA ABADI SEJATI	Peningkatan jalan RT. 11 Bina Baru Kel. Dara	152.587,50	0,00	152.587,50	152.587,50	0,00	152.587,50	0,00	
121	23/12/2023	008175/SSPD/06/1/2023	CV. SINAR INTAN	Belanja modal taman penataan taman puncak lawata (bagian utara)	218.400,00	0,00	218.400,00	218.400,00	0,00	218.400,00	0,00	
122	23/12/2023	008176/SSPD/06/1/2023	CV. GUNUNG IKU BIMA	Pemasangan paving block RTK Negeri 24 Nungga Kota Bima	1.987,50	0,00	1.987,50	1.987,50	0,00	1.987,50	0,00	
123	23/12/2023	008179/SSPD/06/1/2023	CV. LANGKAH JAYA	Normalisasi drainase Kel. Jatibaru Barat TR. 04 RW. 01	57.225,00	0,00	57.225,00	57.225,00	0,00	57.225,00	0,00	
124	23/12/2023	008178/SSPD/06/1/2023	CV. VIRIN	Normalisasi drainase Kelurahan Santi	56.887,50	0,00	56.887,50	56.887,50	0,00	56.887,50	0,00	
125	23/12/2023	008177/SSPD/06/1/2023	CV. LANGKAH JAYA	Normalisasi drainase Kel. Kendo RT. 06 RW. 01	8.437,50	0,00	8.437,50	8.437,50	0,00	8.437,50	0,00	
126	23/12/2023	008180/SSPD/06/1/2023	CV. LANGKAH JAYA	Pembangunan drainase Kel. Penanae RT. 02 RW. 01	100.725,00	0,00	100.725,00	100.725,00	0,00	100.725,00	0,00	
127	23/12/2023	008181/SSPD/06/1/2023	CV. LYL PUTRI	Paving block gang lingkungan Kel. Penaraga	12.487,50	0,00	12.487,50	12.487,50	0,00	12.487,50	0,00	
128	23/12/2023	008183/SSPD/06/1/2023	CV. MANDIRI WAJAR	Pembangunan / rehabilitasi drainase RT. 06 RW. 05 Kel. Santi	53.700,00	0,00	53.700,00	53.700,00	0,00	53.700,00	0,00	
129	23/12/2023	008184/SSPD/06/1/2023	CV. MANDIRI WAJAR	Pembangunan / rehabilitasi drainase RT. 04 Kel. Penatoi	53.962,50	0,00	53.962,50	53.962,50	0,00	53.962,50	0,00	
130	23/12/2023	008185/SSPD/06/1/2023	CV. PERKASA MANDIRI	Pembangunan talud dan rabat lingkungan Kodo 2	30.862,50	0,00	30.862,50	30.862,50	0,00	30.862,50	0,00	
131	23/12/2023	008190/SSPD/06/1/2023	CV. ZIKRI KARYA	Rabat gang lingkungan Wenggo Kel. Penanae	127.200,00	0,00	127.200,00	127.200,00	0,00	127.200,00	0,00	
132	23/12/2023	008189/SSPD/06/1/2023	CV. PERKASA MANDIRI	Pembangunan talud lingkungan Wenggo Kel. Penanae	2.587,50	0,00	2.587,50	2.587,50	0,00	2.587,50	0,00	
133	23/12/2023	008188/SSPD/06/1/2023	CV. YUANITA	Pembangunan jembatan Tolobali	35.250,00	0,00	35.250,00	35.250,00	0,00	35.250,00	0,00	
134	23/12/2023	008187/SSPD/06/1/2023	CV. DUA PUTRA DISC	Rabat gang danatraha Kelurahan dara	198.675,00	0,00	198.675,00	198.675,00	0,00	198.675,00	0,00	
135	23/12/2023	008186/SSPD/06/1/2023	CV. LARIS	Pembangunan drainase RT. 24 Kel. Jatiwangi	97.425,00	0,00	97.425,00	97.425,00	0,00	97.425,00	0,00	
136	23/12/2023	008191/SSPD/06/1/2023	CV. VIRIN	Pembangunan talud / drainase lingkungan sabali Kel. Kumbe	2.662,50	0,00	2.662,50	2.662,50	0,00	2.662,50	0,00	
137	27/12/2023	008206/SSPD/06/1/2023	CV. ARG PERMAI	Pemasangan paving block SMP 5 kota Bima	1.087,50	0,00	1.087,50	1.087,50	0,00	1.087,50	0,00	
138	27/12/2023	008217/SSPD/06/1/2023	CV. HATTA KARYA	Revitalisasi kolam renang lawata	68.250,00	0,00	68.250,00	68.250,00	0,00	68.250,00	0,00	
139	27/12/2023	008201/SSPD/06/1/2023	CV. BINTANG SILA	Pemasangan paving block SMPN 10 Kolo Kota Bima	2.250,00	0,00	2.250,00	2.250,00	0,00	2.250,00	0,00	
140	27/12/2023	008231/SSPD/06/1/2023	CV. TOTAL KARYA UTAMA	Pembangunan / rehabilitasi masjid agung al muwahidin Kota Bima	942.225,00	0,00	942.225,00	942.225,00	0,00	942.225,00	0,00	
141	27/12/2023	008236/SSPD/06/1/2023	CV. BUNGA YASMIN	Pembangunan pagar SDN 72 Ntobo Kota Bima	3.525,00	0,00	3.525,00	3.525,00	0,00	3.525,00	0,00	
142	27/12/2023	008242/SSPD/06/1/2023	CV. PUTRI DALILAH	Pemasangan paving block SDN 67 Kota Bima	2.137,50	0,00	2.137,50	2.137,50	0,00	2.137,50	0,00	
143	27/12/2023	008233/SSPD/06/1/2023	CV. BUNGA YASMIN	Pembangunan sumur bor bor RT. 04 Kel. Rontu	4.237,50	0,00	4.237,50	4.237,50	0,00	4.237,50	0,00	
144	27/12/2023	008251/SSPD/06/1/2023	CV. MUTIARA HITAM	Belanja modal bangunan gudang pembangunan ruang pengelola stable	8.287,50	0,00	8.287,50	8.287,50	0,00	8.287,50	0,00	
145	27/12/2023	008257/SSPD/06/1/2023	CV. POETRA JASA	Pembangunan lapangan voly SMPN 15 Kota Bima	2.100,00	0,00	2.100,00	2.100,00	0,00	2.100,00	0,00	

NO	TGL	NO SKPD	NAMA WAJIB PAJAK	PEKERJAAN	PENETAPAN			REALISASI			SALDO PIUTANG	KET
					SKPD 2023	SKPDKB-2022	JUMLAH	SKPD 2023	SKPDKB-2022	JUMLAH		
146	27/12/2023	008256/SSPD/06/1/2023	CV HERTEK	Pengembangan jaringan distribusi dan sambungan rumah Kelurahan Manggemaci	91.087,50	0,00	91.087,50	91.087,50	0,00	91.087,50	0,00	
147	27/12/2023	008255/SSPD/06/1/2023	CV. BUNGA YASMIN	Pengembangan jaringan distribusi dan sambungan rumah Kelurahan Kumbe	77.325,00	0,00	77.325,00	77.325,00	0,00	77.325,00	0,00	
148	27/12/2023	008253/SSPD/06/1/2023	CV. PERJUANGAN	Pengembangan jaringan distribusi dan sambungan rumah Kelurahan Nae	102.750,00	0,00	102.750,00	102.750,00	0,00	102.750,00	0,00	
149	27/12/2023	008259/SSPD/06/1/2023	CV. JAYA MAKMUR	Pembangunan lapangan voly SMPN 15 Kota Bima	62.512,50	0,00	62.512,50	62.512,50	0,00	62.512,50	0,00	
150	27/12/2023	008260/SSPD/06/1/2023	CV. WIN PUTRI	Pemasangan paving block SMPN 9 Kota Bima	1.837,50	0,00	1.837,50	1.837,50	0,00	1.837,50	0,00	
151	27/12/2023	008263/SSPD/06/1/2023	CV. MANDIRI USAHA SUKSES	Pemasangan paving block SDN 28 Melayu Kota Bima	9.262,50	0,00	9.262,50	9.262,50	0,00	9.262,50	0,00	
152	27/12/2023	008264/SSPD/06/1/2023	CV. LARIS	Pemasangan paving block SDN 11 Kota bima	637,50	0,00	637,50	637,50	0,00	637,50	0,00	
153	27/12/2023	008265/SSPD/06/1/2023	CV. BONE JAYA	Pemasangan paving block SDN 05 Kota bima	675,00	0,00	675,00	675,00	0,00	675,00	0,00	
154	27/12/2023	008266/SSPD/06/1/2023	CV. ZIKRI KARYA	Pemasangan paving block SDN 61 Karara Kota Bima	4.537,50	0,00	4.537,50	4.537,50	0,00	4.537,50	0,00	
155	27/12/2023	008267/SSPD/06/1/2023	CV. DUA PUTRA DISC	Paving jalan lingkungan RT. 07 RW. 03 Kel. Rabangodu selatan	11.137,50	0,00	11.137,50	11.137,50	0,00	11.137,50	0,00	
156	27/12/2023	008268/SSPD/06/1/2023	CV. MAHKOTA	Penataan jalan RT. 02 RW. 01 Kel. Dara	242.737,50	0,00	242.737,50	242.737,50	0,00	242.737,50	0,00	
157	27/12/2023	008279/SSPD/06/1/2023	CV. SOFYAN MANDIRI	Pemasangan paving block TK Negeri 32 Kabanta Kota Bima	7.650,00	0,00	7.650,00	7.650,00	0,00	7.650,00	0,00	
158	27/12/2023	008280/SSPD/06/1/2023	CV. SOFYAN MANDIRI	Pemasangan paving block TK Negeri 27 Dodu Kota Bima	6.075,00	0,00	6.075,00	6.075,00	0,00	6.075,00	0,00	
159	27/12/2023	008285/SSPD/06/1/2023	CV. LARIS MANIS	Pemasangan paving block TKN 23 Dodu Kota Bima	3.225,00	0,00	3.225,00	3.225,00	0,00	3.225,00	0,00	
160	27/12/2023	008287/SSPD/06/1/2023	CV. LARIS MANIS	Pemasangan paving block SMPN 07 Kota Bima	3.900,00	0,00	3.900,00	3.900,00	0,00	3.900,00	0,00	
161	27/12/2023	008288/SSPD/06/1/2023	CV. WAHYU PUTRA	Pemasangan paving block SDN 64 Sori Kota Bima	67.012,50	0,00	67.012,50	67.012,50	0,00	67.012,50	0,00	
162	27/12/2023	008278/SSPD/06/1/2023	CV. HASEENA	Normalisasi drainase RT. 14 RW. 05 Lingkungan wadumbolo Kel. Dara	102.750,00	0,00	102.750,00	102.750,00	0,00	102.750,00	0,00	
163	27/12/2023	008293/SSPD/06/1/2023	CV. PELITA MAS SEJATI	Pembangunan stable kuda	31.762,50	0,00	31.762,50	31.762,50	0,00	31.762,50	0,00	
164	27/12/2023	008297/SSPD/06/1/2023	CV. ARGA PERMAI	Penataan taman manggemaci	963.750,00	0,00	963.750,00	963.750,00	0,00	963.750,00	0,00	
165	27/12/2023	008298/SSPD/06/1/2023	CV. CAKRAWALA	Pemasangan paving block SDN 71 Wenggo Kota Bima	21.412,50	0,00	21.412,50	21.412,50	0,00	21.412,50	0,00	
166	27/12/2023	008299/SSPD/06/1/2023	CV. JAYA MAKMUR	Belanja modal taman pembangunan tugu	15.300,00	0,00	15.300,00	15.300,00	0,00	15.300,00	0,00	
167	27/12/2023	008303/SSPD/06/1/2023	CV. ALAM RAYA RINJANI	Paving block pondok wisata Kolo	49.725,00	0,00	49.725,00	49.725,00	0,00	49.725,00	0,00	
168	27/12/2023	008300/SSPD/06/1/2023	CV. HASEENA	Rabatnisasi Kelurahan santi	69.337,50	0,00	69.337,50	69.337,50	0,00	69.337,50	0,00	
169	28/12/2023	008338/SSPD/06/1/2023	CV. TITIK ALAM SERASI	Belanja modal taman penataan taman bagian selatan lawata	42.000,00	0,00	42.000,00	42.000,00	0,00	42.000,00	0,00	
170	28/12/2023	008312/SSPD/06/1/2023	CV. MEGAHAH	Belanja modal taman rehab panggung utama lawata	3.225,00	0,00	3.225,00	3.225,00	0,00	3.225,00	0,00	
171	28/12/2023	008309/SSPD/06/1/2023	CV. BINTANG SILA	Peningkatan drainase RT. 12 Kel. Rabangodu Utara	43.237,50	0,00	43.237,50	43.237,50	0,00	43.237,50	0,00	
172	28/12/2023	008311/SSPD/06/1/2023	CV. DUA PUTRA DISC	Pembangunan drainase lingkungan Kodo 1 RT. 12 RW. 05	93.862,50	0,00	93.862,50	93.862,50	0,00	93.862,50	0,00	
173	27/12/2023	008304/SSPD/06/1/2023	CV. YUANITA	Pemeliharaan sarana air minum Kota Bima	2.737,50	0,00	2.737,50	2.737,50	0,00	2.737,50	0,00	
174	27/12/2023	008302/SSPD/06/1/2023	CV. BERKAH BERSAUDARA	Rehabilitasi drainase lingkungan tersebar	57.150,00	0,00	57.150,00	57.150,00	0,00	57.150,00	0,00	
175	28/12/2023	008326/SSPD/06/1/2023	KSM PENANAE MAJU	Pembangunan tangki septik skala individual perkotaan Kel. Penanae	11.925,00	0,00	11.925,00	11.925,00	0,00	11.925,00	0,00	

NO	TGL	NO SKPD	NAMA WAJIB PAJAK	PEKERJAAN	PENETAPAN			REALISASI			SALDO PIUTANG	KET
					SKPD 2023	SKPDKB-2022	JUMLAH	SKPD 2023	SKPDKB-2022	JUMLAH		
176	28/12/2023	008340/SSPD/06/1/2023	CV. MEGAHA	Pengembangan jaringan distribusi dan sambungan rumah kelurahan tanjung	120.150,00	0,00	120.150,00	120.150,00	0,00	120.150,00	0,00	
177	28/12/2023	008353/SSPD/06/1/2023	CV. VONY PERDANA	Belanja modal bangunan gedung tempat pertemuan kawasan Kolo	83.962,50	0,00	83.962,50	83.962,50	0,00	83.962,50	0,00	
178	28/12/2023	008390/SSPD/06/1/2023	CV. SURYA PRIMA LESTARI	Pondok wisata Kolo	38.287,50	0,00	38.287,50	38.287,50	0,00	38.287,50	0,00	
179	28/12/2023	008391/SSPD/06/1/2023	CV. ANDIKA MANDIRI	Pemeliharaan rehab kantor PJU	2.812,50	0,00	2.812,50	2.812,50	0,00	2.812,50	0,00	
180	29/12/2023	008404/SSPD/06/1/2023	KSM DORO TOI	Pembangunan tangki septik skala individual perkotaan Kelurahan Ntobo	26.812,50	0,00	26.812,50	26.812,50	0,00	26.812,50	0,00	
181	29/12/2023	008423/SSPD/06/1/2023	CV. KARYA ABADI SEJATI	Peningkatan jalan RT. 12 Bina Baru Kel. Dara	144.862,50	0,00	144.862,50	144.862,50	0,00	144.862,50	0,00	
182	29/12/2023	008398/SSPD/06/1/2023	CV. VIRIN	Normalisasi drainase Kelurahan Nae	64.650,00	0,00	64.650,00	64.650,00	0,00	64.650,00	0,00	
183	29/12/2023	008399/SSPD/06/1/2023	CV. MAHKOTA	Peningkatan jalan tepi Kelurahan tanjung	684.037,50	0,00	684.037,50	684.037,50	0,00	684.037,50	0,00	
184	29/12/2023	008431/SSPD/06/1/2023	CV. KERAMAT	Pembangunan garasi kantor perhubungan	31.462,50	0,00	31.462,50	31.462,50	0,00	31.462,50	0,00	
185	29/12/2023	008443/SSPD/06/1/2023	CV. RESTU BUNDA	Penanganan long segment jalan baba mbuku	921.900,00	0,00	921.900,00	921.900,00	0,00	921.900,00	0,00	
186	29/12/2023	008430/SSPD/06/1/2023	CV. OI MONCA	Pekerjaan Lampu Jalan	5.737,50	0,00	5.737,50	5.737,50	0,00	5.737,50	0,00	
187	29/12/2023	008444/SSPD/06/1/2023	CV. RESTU BUNDA	Peningkatan jalan lingkungan tersebar	3.325.462,50	0,00	3.325.462,50	3.325.462,50	0,00	3.325.462,50	0,00	
188	29/12/2023	008445/SSPD/06/1/2023	CV. RESTU BUNDA	Pembangunan jalan menuju lapangan tembak	2.662.875,00	0,00	2.662.875,00	2.662.875,00	0,00	2.662.875,00	0,00	
PAJAK TANAH LIAT												
MARET												
1	30/03/2023	001826/SSPD/06/1/2023	CV. ANDIKA MANDIRI	Pemeliharaan / rehabilitasi gedung kantor dan bangunan lainnya	18.875,00	0,00	18.875,00	18.875,00	0,00	18.875,00	0,00	
JUNI												
1	23/06/2023	003327/SSPD/06/1/2023	CV. BERKAH	Pemeliharaan rehabilitasi sarana dan prasarana gedung kantor atau bangunan lainnya	4.625,00	0,00	4.625,00	4.625,00	0,00	4.625,00	0,00	
JULI												
1	11/7/2023	003861/SSPD/06/1/2023	CV. PANGLIMA MULYA JAYA	Pembangunan pagar halaman kantor	65.937,50	0,00	65.937,50	65.937,50	0,00	65.937,50	0,00	
2	26/07/2023	004220/SSPD/06/1/2023	CV. AL - JIHAD	Rehab musholla kawasan Kolo	16.250,00	0,00	16.250,00	16.250,00	0,00	16.250,00	0,00	
3	5/7/2023	003642/SSPD/06/1/2023	CV. LARIS	Perencanaan pembangunan pagar BLK	39.687,50	0,00	39.687,50	39.687,50	0,00	39.687,50	0,00	
AGUSTUS												
1	29/8/2023	004914/SSPD/06/1/2023	CV. MANDIRI PRIMA	Pembangunan / rehab balai penyuluhan KB Kec. Rasanae Barat	23.187,50	0,00	23.187,50	23.187,50	0,00	23.187,50	0,00	
2	16/8/2023	004660/SSPD/06/1/2023	CV. ARGAL PRIMA	Penataan taman pondok wisata	71.437,50	0,00	71.437,50	71.437,50	0,00	71.437,50	0,00	
SEPTEMBER												
1	18/9/2023	005266/SSPD/06/1/2023	CV. GERHANA	Pembangunan pintu gerbang Kolo	7.687,50	0,00	7.687,50	7.687,50	0,00	7.687,50	0,00	
2	21/9/2023	005332/SSPD/06/1/2023	CV. GERHANA	Pembangunan pagar Puskesmas Kumble	41.812,50	0,00	41.812,50	41.812,50	0,00	41.812,50	0,00	
3	25/9/2023	005370/SSPD/06/1/2023	CV. LANGKAH JAYA	Rehab balai penyuluhan KB Kecamatan Raba	3.000,00	0,00	3.000,00	3.000,00	0,00	3.000,00	0,00	
4	25/9/2023	005371/SSPD/06/1/2023	CV. LANGKAH JAYA	Rehab balai penyuluhan KB Kecamatan Rasanae Timur	2.375,00	0,00	2.375,00	2.375,00	0,00	2.375,00	0,00	

NO	TGL	NO SKPD	NAMA WAJIB PAJAK	PEKERJAAN	PENETAPAN			REALISASI			SALDO PIUTANG	KET
					SKPD 2023	SKPDKB-2022	JUMLAH	SKPD 2023	SKPDKB-2022	JUMLAH		
5	25/9/2023	005372/SSPD/06/1/2023	CV. ANDIKA MANDIRI	Rehab balai penyuluhan KB Kecamatan Asakota	14.562,50	0,00	14.562,50	14.562,50	0,00	14.562,50	0,00	
6	25/9/2023	005373/SSPD/06/1/2023	CV. BERKAH	Pembangunan ruang UKS TK Yaa Bunayya Kota Bima (dak)	69.437,50	0,00	69.437,50	69.437,50	0,00	69.437,50	0,00	
7	26/9/2023	005395/SSPD/06/1/2023	CV. SUMBER REJEKI	Pembangunan toilet beserta sanitasi 63 Dodu	44.062,50	0,00	44.062,50	44.062,50	0,00	44.062,50	0,00	
OKTOBER												
1	31/10/2023	006023/SSPD/06/1/2023	CV. KANTA CONTRUCTION	pemagaran kuburan kampung sumbawa kel. Tanjung	45.875,00	0,00	45.875,00	45.875,00	0,00	45.875,00	0,00	
2	27/10/2023	005978/SSPD/06/1/2023	CV. PUTRI DALILAH	penataan lapangan sambinae	29.937,50	0,00	29.937,50	29.937,50	0,00	29.937,50	0,00	
3	27/10/2023	005983/SSPD/06/1/2023	CV. CAKRAWALA	pembangunan gudang /gedung pemeliharaan (workshop)	53.125,00	0,00	53.125,00	53.125,00	0,00	53.125,00	0,00	
4	27/10/2023	005980/SSPD/06/1/2023	CV. YAKUZA	pembangunan ruang pratikum beserta perabot sanggar kegiatan belajar	85.562,50	0,00	85.562,50	85.562,50	0,00	85.562,50	0,00	
5	27/10/2023	005977/SSPD/06/1/2023	CV. PUTRI DALILAH	penataan lapangan pangggi	13.125,00	0,00	13.125,00	13.125,00	0,00	13.125,00	0,00	
6	27/10/2023	005979/SSPD/06/1/2023	CV. LARIS	pembangunan ruang lab. Komputer beserta perabot SMP islam	9.750,00	0,00	9.750,00	9.750,00	0,00	9.750,00	0,00	
7	25/10/2023	005926/SSPD/06/1/2023	CV. JAYA MAKMUR	pembangunan ruang tata usaha beserta perabot smp islam tahfiz quran	84.625,00	0,00	84.625,00	84.625,00	0,00	84.625,00	0,00	
8	25/10/2023	005925/SSPD/06/1/2023	CV. PANGLIMA MULYA JAYA	pembangunan ruang lab komputer beserta perabot sdn 3 jatiwangi	50.250,00	0,00	50.250,00	50.250,00	0,00	50.250,00	0,00	
9	25/10/2023	005924/SSPD/06/1/2023	CV. PANGLIMA MULYA JAYA	pemagaran tpu gindi	16.125,00	0,00	16.125,00	16.125,00	0,00	16.125,00	0,00	
10	25/10/2023	005911/SSPD/06/1/2023	CV. GERHANA	pembangunan toilet beserta sanitasi sdn 55 dara	45.437,50	0,00	45.437,50	45.437,50	0,00	45.437,50	0,00	
11	25/10/2023	005909/SSPD/06/1/2023	CV. PRAJURIT SAPTA MARGA	pembangunan toilet beserta sanitasi sdn 3 jatiwangi	42.562,50	0,00	42.562,50	42.562,50	0,00	42.562,50	0,00	
12	23/10/2023	005803/SSPD/06/1/2023	CV. DUTA BIMA RAYA	belanja modal tanah rehab gazebo	23.937,50	0,00	23.937,50	23.937,50	0,00	23.937,50	0,00	
13	19/10/2023	005772/SSPD/06/1/2023	CV. ACI KRISNA	belanja modal bangunan gedung kantor pembangunan ruang kadis	6.562,50	0,00	6.562,50	6.562,50	0,00	6.562,50	0,00	
14	19/10/2023	005770/SSPD/06/1/2023	CV. BERKAH	belanja pemeliharaan bangunan gedung kantor	99.625,00	0,00	99.625,00	99.625,00	0,00	99.625,00	0,00	
15	18/10/2023	005758/SSPD/06/1/2023	CV. SINAR FAUZIAH	pembangunan ruang uks tk kemala bhayangkari	35.375,00	0,00	35.375,00	35.375,00	0,00	35.375,00	0,00	
16	16/10/2023	005717/SSPD/06/1/2023	CV. VIRIN	pemagaran kuburan kampung sumbawa kel. Tanjung	40.437,50	0,00	40.437,50	40.437,50	0,00	40.437,50	0,00	
17	17/10/2023	005732/SSPD/06/1/2023	CV. PRAJURIT SAPTA MARGA	Rhab gedung kantor dikes	1.562,50	0,00	1.562,50	1.562,50	0,00	1.562,50	0,00	
18	16/10/2023	005718/SSPD/06/1/2023	CV. VIRIN	pemagaran kuburan lewirato	31.375,00	0,00	31.375,00	31.375,00	0,00	31.375,00	0,00	
19	12/10/2023	005679/SSPD/06/1/2023	CV. KRAMAT	penataan lapangan pangggi	27.187,50	0,00	27.187,50	27.187,50	0,00	27.187,50	0,00	
20	12/10/2023	005678/SSPD/06/1/2023	CV. HASEENA	pembangunan ruang laboratorium komputer beserta perabot sdn 8 penanae	48.437,50	0,00	48.437,50	48.437,50	0,00	48.437,50	0,00	
21	12/10/2023	005674/SSPD/06/1/2023	CV. KANTA CONTRUCTION	pembangunan ruang uks tk kemala bhayangkari	1.562,50	0,00	1.562,50	1.562,50	0,00	1.562,50	0,00	
22	11/10/2023	005667/SSPD/06/1/2023	CV. VONY PERDANA	peningkatan jalan so dari kel jatibaru timur	82.812,50	0,00	82.812,50	82.812,50	0,00	82.812,50	0,00	
23	10/10/2023	005636/SSPD/06/1/2023	CV. AMEL SAYANG	belanja pemeliharaan bangunan gedung kantor	49.687,50	0,00	49.687,50	49.687,50	0,00	49.687,50	0,00	
24	5/10/2023	005563/SSPD/06/1/2023	CV. ZIKRI KARYA	rabat gang rt. 19 kel. Ule	34.250,00	0,00	34.250,00	34.250,00	0,00	34.250,00	0,00	
25	5/10/2023	005562/SSPD/06/1/2023	CV. ZIKRI KARYA	belanja modal bangunan gedung kantor pembangunan ruang kadis	23.562,50	0,00	23.562,50	23.562,50	0,00	23.562,50	0,00	
26	4/10/2023	005549/SSPD/06/1/2023	CV. SALAJA MBOJO	Pembangunan talud Kelurahan Kolo	33.562,50	0,00	33.562,50	33.562,50	0,00	33.562,50	0,00	

NO	TGL	NO SKPD	NAMA WAJIB PAJAK	PEKERJAAN	PENETAPAN			REALISASI			SALDO PIUTANG	KET
					SKPD 2023	SKPDKB-2022	JUMLAH	SKPD 2023	SKPDKB-2022	JUMLAH		
NOVEMBER												
1	30/11/2023	007022/SSPD/06/1/2023	CV. PUTRA MELAYU	Belanja modal tahunan	31.625,00	0,00	31.625,00	31.625,00	0,00	31.625,00	0,00	
2	30/11/2023	006989/SSPD/06/1/2023	CV. MUTIARA HITAM	Perencanaan penataan bangunan dan lingkungan kelurahan Oi Fo'o	41.750,00	0,00	41.750,00	41.750,00	0,00	41.750,00	0,00	
3	28/11/2023	006917/SSPD/06/1/2023	CV. ATIQA PERTAMA	Penataan taman pemagaran kuburan monggonao	32.812,50	0,00	32.812,50	32.812,50	0,00	32.812,50	0,00	
4	28/11/2023	006915/SSPD/06/1/2023	CV. FATASILA	Rehabilitasi toilet beserta sanitasi SDN 68 Kolo	1.562,50	0,00	1.562,50	1.562,50	0,00	1.562,50	0,00	
5	24/11/2023	006823/SSPD/06/1/2023	CV. LARIS	Pembangunan sarana penunjang cold storage 30 ton	48.250,00	0,00	48.250,00	48.250,00	0,00	48.250,00	0,00	
6	22/11/2023	006775/SSPD/06/1/2023	CV. ATIQA PERTAMA	Penataan taman pemagaran kuburan karara	38.000,00	0,00	38.000,00	38.000,00	0,00	38.000,00	0,00	
7	22/11/2023	006776/SSPD/06/1/2023	CV. RIZKA AGUNG	Penataan taman pemagaran kuburan lampe	54.687,50	0,00	54.687,50	54.687,50	0,00	54.687,50	0,00	
8	23/11/2023	006796/SSPD/06/1/2023	CV. PUTRI APRILIA	Belanja modal taman pundu nence	43.750,00	0,00	43.750,00	43.750,00	0,00	43.750,00	0,00	
9	22/11/2023	006761/SSPD/06/1/2023	CV. DUA PUTRA DISC	Pemeliharaan bangunan gedung bangunan tempat kerja bangunan tempat ibadah	16.062,50	0,00	16.062,50	16.062,50	0,00	16.062,50	0,00	
10	20/11/2023	006663/SSPD/06/1/2023	CV. MANGGALA	Penataan tamn pemagaran kuburan Rabadompu	7.750,00	0,00	7.750,00	7.750,00	0,00	7.750,00	0,00	
11	20/11/2023	006658/SSPD/06/1/2023	CV. GERHANA	Peningkatan taman pemagaran kuburan tionghoa	41.750,00	0,00	41.750,00	41.750,00	0,00	41.750,00	0,00	
12	20/11/2023	006659/SSPD/06/1/2023	CV. RAYYAN	Pembangunan toilet beserta sanitasi SDN 58 Kolo	33.125,00	0,00	33.125,00	33.125,00	0,00	33.125,00	0,00	
13	20/11/2023	006656/SSPD/06/1/2023	CV. BONE JAYA	Pemasangan paving block TKN 08 Penatoi	687,50	0,00	687,50	687,50	0,00	687,50	0,00	
14	20/11/2023	006617/SSPD/06/1/2023	CV. MUTIARA HITAM	Rehabilitasi ruang kelas SDN 03 Jatiwangi	562,50	0,00	562,50	562,50	0,00	562,50	0,00	
15	15/11/2023	006538/SSPD/06/1/2023	CV. PERJUANGAN	Pembangunan ruang UKS beserta UKS beserta perabot SMP	59.250,00	0,00	59.250,00	59.250,00	0,00	59.250,00	0,00	
16	15/11/2023	006532/SSPD/06/1/2023	CV. BALUMBA WANE	Paving block kantor camat Mpunda	4.375,00	0,00	4.375,00	4.375,00	0,00	4.375,00	0,00	
17	10/11/2023	006335/SSPD/06/1/2023	CV. SINAR FAUZIAH	Penataan taman pemagaran kuburan monggonao	15.687,50	0,00	15.687,50	15.687,50	0,00	15.687,50	0,00	
18	8/11/2023	006299/SSPD/06/1/2023	CV. SALAJA MBOJO	belanja modal taman pembuatan lapak lengge	17.125,00	0,00	17.125,00	17.125,00	0,00	17.125,00	0,00	
19	3/11/2023	006195/SSPD/06/1/2023	CV. HARAPAN BARU	Rehab gudang alokon dinas pengendalian penduduk dan keluarga berencana kota bima	60.187,50	0,00	60.187,50	60.187,50	0,00	60.187,50	0,00	
20	3/11/2023	006194/SSPD/06/1/2023	CV. SOFYAN BIMA	Pembangunan toilet beserta sanitasinya TKN Kemala Bahayangkari	30.312,50	0,00	30.312,50	30.312,50	0,00	30.312,50	0,00	
21	2/11/2023	006152/SSPD/06/1/2023	CV. WIN PUTRI	Pembangunan Gedung Paud Oi Fo'o	78.812,50	0,00	78.812,50	78.812,50	0,00	78.812,50	0,00	
22	1/11/2023	006077/SSPD/06/1/2023	CV. DUA PUTRA DISC	Pemagaran Kuburan Link. Tolobali	55.687,50	0,00	55.687,50	55.687,50	0,00	55.687,50	0,00	
23	1/11/2023	006069/SSPD/06/1/2023	CV. FATASILA	Penataan lapangan Rontu	9.875,00	0,00	9.875,00	9.875,00	0,00	9.875,00	0,00	
DESEMBER												
1	27/12/2023	008251/SSPD/06/1/2023	CV. MUTIARA HITAM	Belanja modal bangunan gudang pembangunan ruang pengelola stable	41.375,00	0,00	41.375,00	41.375,00	0,00	41.375,00	0,00	
2	23/12/2023	008188/SSPD/06/1/2023	CV. YUANITA	Pembangunan jembatan tolobali	1.625,00	0,00	1.625,00	1.625,00	0,00	1.625,00	0,00	
3	23/12/2023	008176/SSPD/06/1/2023	CV. GUNUNG IKU BIMA	Pemasangan paving block RTK Negeri 24 Nungga Kota Bima	8.375,00	0,00	8.375,00	8.375,00	0,00	8.375,00	0,00	
4	23/12/2023	008175/SSPD/06/1/2023	CV. SINAR INTAN	Belanja modal taman penataan taman puncak lawata (bagian utara)	178.312,50	0,00	178.312,50	178.312,50	0,00	178.312,50	0,00	
5	22/12/2023	008169/SSPD/06/1/2023	CV. AMEL SAYANG	Belanja modal ruang negara golongan II - guest house	52.000,00	0,00	52.000,00	52.000,00	0,00	52.000,00	0,00	

NO	TGL	NO SKPD	NAMA WAJIB PAJAK	PEKERJAAN	PENETAPAN			REALISASI			SALDO PIUTANG	KET
					SKPD 2023	SKPDKB-2022	JUMLAH	SKPD 2023	SKPDKB-2022	JUMLAH		
6	22/12/2023	008168/SSPD/06/1/2023	CV. AMEL SAYANG	Belanja modal pagar kawasan Kolo	14.562,50	0,00	14.562,50	14.562,50	0,00	14.562,50	0,00	
7	22/12/2023	008167/SSPD/06/1/2023	CV. MANDIRI USAHA SUKSES	Belanja modal taman paving area gazebo lawata	2.625,00	0,00	2.625,00	2.625,00	0,00	2.625,00	0,00	
8	22/12/2023	008137/SSPD/06/1/2023	CV. JENAS PERKASA	Rehab Kantor Lurah tersebar	28.500,00	0,00	28.500,00	28.500,00	0,00	28.500,00	0,00	
9	22/12/2023	008136/SSPD/06/1/2023	CV. TOTAL KARYA UTAMA	Rumah aspirasi 7 (tujuh) unit	225.312,50	0,00	225.312,50	225.312,50	0,00	225.312,50	0,00	
10	22/12/2023	008135/SSPD/06/1/2023	CV. BANGUN JAYA	Pembangunan Kantor Lurah Jatibaru	182.812,50	0,00	182.812,50	182.812,50	0,00	182.812,50	0,00	
11	22/12/2023	008130/SSPD/06/1/2023	CV. KANTA CONSTRUCTION	Pemasangan paving block TK Negeri Pembina 01 Raba	15.250,00	0,00	15.250,00	15.250,00	0,00	15.250,00	0,00	
12	22/12/2023	008100/SSPD/06/1/2023	CV. WIN PUTRI	Pembangunan pagar kantor Kelurahan Santi	26.000,00	0,00	26.000,00	26.000,00	0,00	26.000,00	0,00	
13	22/12/2023	008089/SSPD/06/1/2023	CV. DAYEN PEKEN	Pembangunan kantor damkar	289.187,50	0,00	289.187,50	289.187,50	0,00	289.187,50	0,00	
14	21/12/2023	008071/SSPD/06/1/2023	CV. DUTA BIMA RAYA	Belanja bangunan pagar kantor Kel. Ule Kec. Asakota	9.562,50	0,00	9.562,50	9.562,50	0,00	9.562,50	0,00	
15	22/12/2023	008073/SSPD/06/1/2023	CV. MANDIRI USAHA SUKSES	Belanja modal taman penataan taman lanco gajah	29.687,50	0,00	29.687,50	29.687,50	0,00	29.687,50	0,00	
16	21/12/2023	008066/SSPD/06/1/2023	CV. PRAJURIT SAPTA MARGA	Belanja modal bangunan gedung pembangunan pondok lawata	34.125,00	0,00	34.125,00	34.125,00	0,00	34.125,00	0,00	
17	21/12/2023	008065/SSPD/06/1/2023	CV. FATASILA	Paving block Kantor Lurah lewirato	1.687,50	0,00	1.687,50	1.687,50	0,00	1.687,50	0,00	
18	21/12/2023	008062/SSPD/06/1/2023	CV. HARAPAN BARU	Belanja modal taman revitalisasi wc lawata	31.187,50	0,00	31.187,50	31.187,50	0,00	31.187,50	0,00	
19	21/12/2023	008048/SSPD/06/1/2023	CV. LISNA JAYA	Pemasangan paving block TKN 15 Kota Bima	21.062,50	0,00	21.062,50	21.062,50	0,00	21.062,50	0,00	
20	20/12/2023	008011/SSPD/06/1/2023	CV. CAHAYA NUR	Pembangunan kantor Lurah Penanae	149.062,50	0,00	149.062,50	149.062,50	0,00	149.062,50	0,00	
21	20/12/2023	008008/SSPD/06/1/2023	CV. ANNISAH	Pembangunan pagar brimob	420.375,00	0,00	420.375,00	420.375,00	0,00	420.375,00	0,00	
22	20/12/2023	007972/SSPD/06/1/2023	CV. ALAM RAYA RINJANI	Belanja modal taman paving block parkir lawata	29.937,50	0,00	29.937,50	29.937,50	0,00	29.937,50	0,00	
23	20/12/2023	007968/SSPD/06/1/2023	CV. GIBRAN BIMA PRATAMA	Belanja modal pagar	65.500,00	0,00	65.500,00	65.500,00	0,00	65.500,00	0,00	
24	20/12/2023	007958/SSPD/06/1/2023	CV. MAHKOTA	Pembangunan gudang Kejaksaan	62.375,00	0,00	62.375,00	62.375,00	0,00	62.375,00	0,00	
25	19/12/2023	007928/SSPD/06/1/2023	CV. GIBRAN BIMA PRATAMA	Pemeliharaan PKM Paruga	18.125,00	0,00	18.125,00	18.125,00	0,00	18.125,00	0,00	
26	15/12/2023	007731/SSPD/06/1/2023	CV. JAYA MAKMUR	Renovasi gedung bangunan bawaslur Kota Bima	6.125,00	0,00	6.125,00	6.125,00	0,00	6.125,00	0,00	
27	15/12/2023	007715/SSPD/06/1/2023	CV. LANGKAH JAYA	Pembangunan area bermain beserta ape luar ruang TK Al Fathonah	22.187,50	0,00	22.187,50	22.187,50	0,00	22.187,50	0,00	
28	15/12/2023	007712/SSPD/06/1/2023	CV. KRAMAT	Pembangunan toilet beserta sanitasi SDN 08 Penanae	42.562,50	0,00	42.562,50	42.562,50	0,00	42.562,50	0,00	
29	14/12/2023	007642/SSPD/06/1/2023	CV. PERKASA MANDIRI	Pembangunan tapal batas (gapura)	1.750,00	0,00	1.750,00	1.750,00	0,00	1.750,00	0,00	
30	13/12/2023	007577/SSPD/06/1/2023	CV. SOFYAN BIMA	Pembangunan kamar kantor camat Mpunda	56.937,50	0,00	56.937,50	56.937,50	0,00	56.937,50	0,00	
31	12/12/2023	007510/SSPD/06/1/2023	CV. PANGLIWA MULYA JAYA	Penataan lapangan Rabangodu Selatan	74.062,50	0,00	74.062,50	74.062,50	0,00	74.062,50	0,00	
32	7/12/2023	007313/SSPD/06/1/2023	CV. JAYA MAKMUR	Pembangunan toilet beserta sanitasi TK Aisyah	33.875,00	0,00	33.875,00	33.875,00	0,00	33.875,00	0,00	
33	8/12/2023	007313/SSPD/06/1/2023	CV. ACI KRISNA	Belanja modal mebel perabot meeting room	6.000,00	0,00	6.000,00	6.000,00	0,00	6.000,00	0,00	
34	7/12/2023	007313/SSPD/06/1/2023	CV. MUTIARA HITAM	Pembangunan drainase lingkungan gindi Kel. Jatiwangi	11.250,00	0,00	11.250,00	11.250,00	0,00	11.250,00	0,00	
35	6/12/2023	007313/SSPD/06/1/2023	CV. FATASILA	Penataan lapangan olahraga kelurahan sadia	7.687,50	0,00	7.687,50	7.687,50	0,00	7.687,50	0,00	

NO	TGL	NO SKPD	NAMA WAJIB PAJAK	PEKERJAAN	PENETAPAN			REALISASI			SALDO PIUTANG	KET
					SKPD 2023	SKPDKB-2022	JUMLAH	SKPD 2023	SKPDKB-2022	JUMLAH		
36	6/12/2023	007313/SSPD/06/1/2023	CV. YAKUZA	belanja modal kanopi bangunan parkir	1.125,00	0,00	1.125,00	1.125,00	0,00	1.125,00	0,00	
37	5/12/2023	007313/SSPD/06/1/2023	CV. SALAJA MBOJO	Penataan taman pemagaran kuburan tambahan	72.625,00	0,00	72.625,00	72.625,00	0,00	72.625,00	0,00	
38	5/12/2023	007313/SSPD/06/1/2023	CV. PENA KARYA	Paving block kantor lurah jatiwangi	187,50	0,00	187,50	187,50	0,00	187,50	0,00	
39	4/12/2023	007313/SSPD/06/1/2023	CV. ATIQA PERTAMA	Penataan taman pemagaran kuburan belanda	39.562,50	0,00	39.562,50	39.562,50	0,00	39.562,50	0,00	
40	5/12/2023	007313/SSPD/06/1/2023	CV. APTA KARYA	Pembangunan ruang UKS beserta perabot SDN 68 Kolo	29.125,00	0,00	29.125,00	29.125,00	0,00	29.125,00	0,00	
41	4/12/2023	007313/SSPD/06/1/2023	CV. RIZKA AGUNG	Penataan taman pemagaran kuburan jembatan cinta II	60.000,00	0,00	60.000,00	60.000,00	0,00	60.000,00	0,00	
42	28/12/2023	007313/SSPD/06/1/2023	CV. ANDIKA MANDIRI	Pemeliharaan rehab kantor PJU	9.562,50	0,00	9.562,50	9.562,50	0,00	9.562,50	0,00	
43	28/12/2023	007313/SSPD/06/1/2023	CV. SURYA PRIMA LESTARI	Pondok wisata Kolo	4.750,00	0,00	4.750,00	4.750,00	0,00	4.750,00	0,00	
44	28/12/2023	007313/SSPD/06/1/2023	CV. VONY PERDANA	Belanja modal bangunan gedung tempat pertemuan kawasan Kolo	87.187,50	0,00	87.187,50	87.187,50	0,00	87.187,50	0,00	
45	27/12/2023	007313/SSPD/06/1/2023	CV. ALAM RAYA RINJANI	Paving block pondok wisata Kolo	65.750,00	0,00	65.750,00	65.750,00	0,00	65.750,00	0,00	
46	27/12/2023	007313/SSPD/06/1/2023	CV. ARGAL PRIMA	Penataan taman manggemaci	398.937,50	0,00	398.937,50	398.937,50	0,00	398.937,50	0,00	
47	27/12/2023	007313/SSPD/06/1/2023	CVF. PELITA MAS SEJATI	Pembangunan stable kuda	74.375,00	0,00	74.375,00	74.375,00	0,00	74.375,00	0,00	
48	27/12/2023	007313/SSPD/06/1/2023	CV. SOFYAN BIMA	Pemasangan paving block TK Negeri 27 Dodu Kota Bima	19.625,00	0,00	19.625,00	19.625,00	0,00	19.625,00	0,00	
49	27/12/2023	007313/SSPD/06/1/2023	CV. SOFYAN BIMA	Pemasangan paving block TK Negeri 32 Kabanta Kota Bima	12.562,50	0,00	12.562,50	12.562,50	0,00	12.562,50	0,00	
PAJAK BATU GELONDONGAN / BLOK												
JUNI												
1	23/06/2023	003327/SSPD/06/1/2023	CV. BERKAH	Pemeliharaan rehabilitasi sarana dan prasarana gedung kantor atau bangunan lainnya	5.337,50	0,00	5.337,50	5.337,50	0,00	5.337,50	0,00	
JULI												
1	11/7/2023	003861/SSPD/06/1/2023	CV. PANGLI MA JAYA MULYA	Pembangunan pagar halaman kantor	153.912,50	0,00	153.912,50	153.912,50	0,00	153.912,50	0,00	
2	26/07/2023	004220/SSPD/06/1/2023	CV. AL - JIHAD	Rehab musholla kawasan Kolo	47.206,25	0,00	47.206,25	47.206,25	0,00	47.206,25	0,00	
3	5/7/2023	003642/SSPD/06/1/2023	CV. LARIS	Perencanaan pembangunan pagar BLK	180.031,25	0,00	180.031,25	180.031,25	0,00	180.031,25	0,00	
AGUSTUS												
1	29/8/2023	004914/SSPD/06/1/2023	CV. MANDIRI PRIMA	Pembangunan / rehab balai penyuluhan KB Kec. Rasanae Barat	26.425,00	0,00	26.425,00	26.425,00	0,00	26.425,00	0,00	
SEPTEMBER												
1	14/9/2023	005201/SSPD/06/1/2023	CV. PUTRA MELAYU	Penataan taman pinggir laut	323.443,75	0,00	323.443,75	323.443,75	0,00	323.443,75	0,00	
2	5/9/2023	005054/SSPD/06/1/2023	YACUB	Produksi tambang batuan dan tanah urug untuk tahun 2021	472.500,00	0,00	472.500,00	472.500,00	0,00	472.500,00	0,00	
3	5/9/2023	005072/SSPD/06/1/2023	YACUB	Produk tambang batuan dan tanah urug tahun 2022	997.500,00	0,00	997.500,00	997.500,00	0,00	997.500,00	0,00	
4	18/9/2023	005266/SSPD/06/1/2023	CV. GERHANA	Pembangunan pintu gerbang Kolo	34.956,25	0,00	34.956,25	34.956,25	0,00	34.956,25	0,00	
5	18/9/2023	005265/SSPD/06/1/2023	DPUPR	Perubahan geom, etrik jalan Kadole	721.043,75	0,00	721.043,75	721.043,75	0,00	721.043,75	0,00	
6	19/9/2023	005268/SSPD/06/1/2023	CV. ARGAL PERMAI	Penataan drainase Kolo	498.487,50	0,00	498.487,50	498.487,50	0,00	498.487,50	0,00	

NO	TGL	NO SKPD	NAMA WAJIB PAJAK	PEKERJAAN	PENETAPAN			REALISASI			SALDO PIUTANG	KET
					SKPD 2023	SKPDKB-2022	JUMLAH	SKPD 2023	SKPDKB-2022	JUMLAH		
7	25/9/2023	005370/SSPD/06/1/2023	CV. LANGKAH JAYA	Rehab balai penyuluhan KB Kecamatan Raba	13.562,50	0,00	13.562,50	13.562,50	0,00	13.562,50	0,00	
8	22/9/2023	005341/SSPD/06/1/2023	CV. RAYYAN	Peningkatan jalan lingkungan Sadia	52.368,75	0,00	52.368,75	52.368,75	0,00	52.368,75	0,00	
9	25/9/2023	005372/SSPD/06/1/2023	CV. ANDIKA MADIRI	Rehab balai penyuluhan KB Kecamatan Asakota	25.375,00	0,00	25.375,00	25.375,00	0,00	25.375,00	0,00	
10	25/9/2023	005373/SSPD/06/1/2023	CV. BERKAH	Pembangunan ruang UKS TK Yaa Bunayya Kota Bima (dak)	54.075,00	0,00	54.075,00	54.075,00	0,00	54.075,00	0,00	
11	26/9/2023	005395/SSPD/06/1/2023	CV. SUMBER REJEKI	Pembangunan toilet beserta sanitasi 63 Dodu	51.406,25	0,00	51.406,25	51.406,25	0,00	51.406,25	0,00	
OKTOBER												
1	4/10/2023	005549/SSPD/06/1/2023	CV. SALAJA MBOJO	Pembangunan ruang guru dan kepala sekolah TK Kemala Bhayangkari	63.481,25	0,00	63.481,25	63.481,25	0,00	63.481,25	0,00	
2	5/10/2023	005560/SSPD/06/1/2023	CV. KHANTIKA KARYA UTAMA	Perkuatan tebing saluran pembuang Panggi	295.093,75	0,00	295.093,75	295.093,75	0,00	295.093,75	0,00	
3	5/10/2023	005559/SSPD/06/1/2023	CV. CISARUA INDAH	Pembuatan tebing So Nggaro Bae Rabadompu Timur	424.156,25	0,00	424.156,25	424.156,25	0,00	424.156,25	0,00	
4	5/10/2023	005562/SSPD/06/1/2023	CV. ZIKRI KARYA	Pembangunan ruang UKS beserta perabot SDN 83 Dodu	54.031,25	0,00	54.031,25	54.031,25	0,00	54.031,25	0,00	
5	5/10/2023	005561/SSPD/06/1/2023	CV. PUTRI DALILAH	Pembangunan talud Kelurahan Kolo	727.650,00	0,00	727.650,00	727.650,00	0,00	727.650,00	0,00	
6	5/10/2023	005563/SSPD/06/1/2023	CV. ZIKRI KARYA	Pembangunan ruang guru dan kepala sekolah TK Yaa Bunayya Salama	65.931,25	0,00	65.931,25	65.931,25	0,00	65.931,25	0,00	
7	5/10/2023	005564/SSPD/06/1/2023	CV. CISARUA INDAH	Perkuat tebing saluran pembuang Penaraga	421.487,50	0,00	421.487,50	421.487,50	0,00	421.487,50	0,00	
8	10/10/2023	005636/SSPD/06/1/2023	CV. AMEL SAYANG	Pembangunan ruang laboratorium komputer beserta perabot SDN 63 Dodu	26.468,75	0,00	26.468,75	26.468,75	0,00	26.468,75	0,00	
9	11/10/2023	005660/SSPD/06/1/2023	CV. HARAPAN MBOJO	Peningkatan jalan lingkungan Kelurahan Panggi	58.406,25	0,00	58.406,25	58.406,25	0,00	58.406,25	0,00	
10	11/10/2023	005667/SSPD/06/1/2023	CV. VONY PERDANA	Pembangunan pagar SDN 29 Tanjung	167.168,75	0,00	167.168,75	167.168,75	0,00	167.168,75	0,00	
11	12/10/2023	005674/SSPD/06/1/2023	CV. KANTA CONSTRUCTION	pemagaran kuburan lewirato	11.200,00	0,00	11.200,00	11.200,00	0,00	11.200,00	0,00	
12	12/10/2023	005678/SSPD/06/1/2023	CV. HASEENA	pembangunan ruang laboratorium komputer beserta perabot sdn 8 penanae	91.000,00	0,00	91.000,00	91.000,00	0,00	91.000,00	0,00	
13	12/10/2023	005679/SSPD/06/1/2023	CV. KRAMAT	pemagaran tpu gindi	55.125,00	0,00	55.125,00	55.125,00	0,00	55.125,00	0,00	
14	16/10/2023	005718/SSPD/06/1/2023	CV. VIRIN	pemagaran kuburan lewirato	59.237,50	0,00	59.237,50	59.237,50	0,00	59.237,50	0,00	
15	17/10/2023	005732/SSPD/06/1/2023	CV. PRAJURIT SAPTA MARGA	Rhab gedung kantor dikes	918,75	0,00	918,75	918,75	0,00	918,75	0,00	
16	17/10/2023	005734/SSPD/06/1/2023	CV. ZIKRI KARYA	penguatan tebing bedi	819.000,00	0,00	819.000,00	819.000,00	0,00	819.000,00	0,00	
17	18/10/2023	005758/SSPD/06/1/2023	CV. SINAR FAUZIAH	pembangunan ruang uks tk kemala bhayangkari	63.612,50	0,00	63.612,50	63.612,50	0,00	63.612,50	0,00	
18	18/10/2023	005756/SSPD/06/1/2023	CV. MUTIARA HITAM	pembangunan drainase lingkungan btn sambinae	482.212,50	0,00	482.212,50	482.212,50	0,00	482.212,50	0,00	
19	19/10/2023	005770/SSPD/06/1/2023	CV. BERKAH	belanja pemeliharaan bangunan gedung kantor	18.331,25	0,00	18.331,25	18.331,25	0,00	18.331,25	0,00	
20	23/10/2023	005846/SSPD/06/1/2023	CV. LISNA JAYA	rehabilitasi drainase kel. Rabangodu selatan	42.000,00	0,00	42.000,00	42.000,00	0,00	42.000,00	0,00	
21	25/10/2023	005909/SSPD/06/1/2023	CV. PRAJURIT SAPTA MARGA	pembangunan toilet beserta sanitasi sdn 3 jatiwangi	51.887,50	0,00	51.887,50	51.887,50	0,00	51.887,50	0,00	
22	24/10/2023	005881/SSPD/06/1/2023	CV. RIZKY ANUGRAH	perkuatan tebing saluran pembuang gindi/jatiwangi	610.225,00	0,00	610.225,00	610.225,00	0,00	610.225,00	0,00	
23	24/10/2023	005887/SSPD/06/1/2023	CV. SOFYAN BIMA	penataan lapangan kumbe	476.350,00	0,00	476.350,00	476.350,00	0,00	476.350,00	0,00	
24	24/10/2023	005874/SSPD/06/1/2023	CV. GARUDA NASIONAL	belanja modal taman talud terasering	766.456,25	0,00	766.456,25	766.456,25	0,00	766.456,25	0,00	

NO	TGL	NO SKPD	NAMA WAJIB PAJAK	PEKERJAAN	PENETAPAN			REALISASI			SALDO PIUTANG	KET
					SKPD 2023	SKPDKB-2022	JUMLAH	SKPD 2023	SKPDKB-2022	JUMLAH		
25	24/10/2023	005875/SSPD/06/1/2023	CV. AL - JIHAD	perkuatan tebing jalan kolo pariwisata	770.175,00	0,00	770.175,00	770.175,00	0,00	770.175,00	0,00	
26	25/10/2023	005911/SSPD/06/1/2023	CV. GERHANA	pembangunan toilet beserta sanitasi sdn 55 dara	51.975,00	0,00	51.975,00	51.975,00	0,00	51.975,00	0,00	
27	25/10/2023	005923/SSPD/06/1/2023	CV. CAHAYA NUR	rehabilitasi saluran irigasi so sari	364.306,25	0,00	364.306,25	364.306,25	0,00	364.306,25	0,00	
28	25/10/2023	005924/SSPD/06/1/2023	CV. PANGLIMA MULYA JAYA	pemagaran tpu gindi	13.212,50	0,00	13.212,50	13.212,50	0,00	13.212,50	0,00	
29	25/10/2023	005925/SSPD/06/1/2023	CV. PANGLIMA MULYA JAYA	pembangunan ruang lab komputer beserta perabot sdn 3 jatiwangi	89.425,00	0,00	89.425,00	89.425,00	0,00	89.425,00	0,00	
30	25/10/2023	005926/SSPD/06/1/2023	CV. JAYA MAKMUR	pembangunan ruang tata usaha beserta perabot smp islam tahfiz quran	310.843,75	0,00	310.843,75	310.843,75	0,00	310.843,75	0,00	
31	27/10/2023	005979/SSPD/06/1/2023	CV. LARIS	pembangunan ruang lab. Komputer beserta perabot SMP islam	145.162,50	0,00	145.162,50	145.162,50	0,00	145.162,50	0,00	
32	27/10/2023	005977/SSPD/06/1/2023	CV. PUTRI DALILAH	penataan lapangan panggii	102.900,00	0,00	102.900,00	102.900,00	0,00	102.900,00	0,00	
33	27/10/2023	005980/SSPD/06/1/2023	CV. YAKUZA	pembangunan ruang pratikum beserta perabot sanggar kegiatan belajar	256.156,25	0,00	256.156,25	256.156,25	0,00	256.156,25	0,00	
34	27/10/2023	005983/SSPD/06/1/2023	CV. CAKRAWALA	pembangunan gudang /gedung pemeliharaan (workshop)	80.631,25	0,00	80.631,25	80.631,25	0,00	80.631,25	0,00	
35	31/10/2023	006023/SSPD/06/1/2023	CV. KANTA CONSTRUCTION	pemagaran kuburan kampung sumbawa kel. Tanjung	84.568,75	0,00	84.568,75	84.568,75	0,00	84.568,75	0,00	
NOVEMBER												
1	1/11/2023	006067/SSPD/06/1/2023	CV. AKIFAH	Perkuatan Tebing Saluran Pembuang Rontu	279.518,75	0,00	279.518,75	279.518,75	0,00	279.518,75	0,00	
2	1/11/2023	006064/SSPD/06/1/2023	CV. MANGGALA	Perkuatan Tebing pantai Kolo	421.312,50	0,00	421.312,50	421.312,50	0,00	421.312,50	0,00	
3	1/11/2023	006068/SSPD/06/1/2023	CV. FATASILA	Talud Pemukiman Kelurahan Oimbo	289.975,00	0,00	289.975,00	289.975,00	0,00	289.975,00	0,00	
4	1/11/2023	006077/SSPD/06/1/2023	CV. DUA PUTRA DISC	Pemagaran Kuburan Link. Tolobali	91.656,25	0,00	91.656,25	91.656,25	0,00	91.656,25	0,00	
5	1/11/2023	006074/SSPD/06/1/2023	CV. AKIFAH	Rehabilitasi Jaringan Irigasi Kenci Ntobo	226.537,50	0,00	226.537,50	226.537,50	0,00	226.537,50	0,00	
6	1/11/2023	006073/SSPD/06/1/2023	CV. AKIFAH	Perkuatan Tebing Sungai Ntobo Rt.07	605.631,25	0,00	605.631,25	605.631,25	0,00	605.631,25	0,00	
7	2/11/2023	006133/SSPD/06/1/2023	CV. JAYA MAKMUR	Pemasangan Paving Block SDN 45	25.900,00	0,00	25.900,00	25.900,00	0,00	25.900,00	0,00	
8	2/11/2023	006152/SSPD/06/1/2023	CV. WIN PUTRI	Pembangunan Gedung Paud Oi Fo'o	117.250,00	0,00	117.250,00	117.250,00	0,00	117.250,00	0,00	
9	2/11/2023	006137/SSPD/06/1/2023	CV. MAHKOTA	Rabat Gang dan Penimbunan Rt.01 Rw.01 Kel. Penaraga	32.856,25	0,00	32.856,25	32.856,25	0,00	32.856,25	0,00	
10	2/11/2023	006136/SSPD/06/1/2023	CV. CAHAYA NUR	Pembangunan Kolam retensi Polresta	570.675,00	0,00	570.675,00	570.675,00	0,00	570.675,00	0,00	
11	3/11/2023	006194/SSPD/06/1/2023	CV. SOFYAN BIMA	Pembangunan toilet beserta sanitasinya TKN Kemala Bahayangkari	72.187,50	0,00	72.187,50	72.187,50	0,00	72.187,50	0,00	
12	3/11/2023	006163/SSPD/06/1/2023	CV. BUNGA YASMIN	Penataan lapangan matakando	218.050,00	0,00	218.050,00	218.050,00	0,00	218.050,00	0,00	
13	3/11/2023	006208/SSPD/06/1/2023	CV. PERKASA MANDIRI	Penataan lapangan kelurahan Mande	514.237,50	0,00	514.237,50	514.237,50	0,00	514.237,50	0,00	
14	7/11/2023	006266/SSPD/06/1/2023	CV. LARIS MANIS	Rabat gang RW. 02 Kel. Rabangodu Selatan	92.793,75	0,00	92.793,75	92.793,75	0,00	92.793,75	0,00	
15	7/11/2023	006268/SSPD/06/1/2023	CV. MUTIARA HITAM	Pembangunan drainase RT. 19 Kel. Jatiwangi	234.150,00	0,00	234.150,00	234.150,00	0,00	234.150,00	0,00	
16	7/11/2023	006283/SSPD/06/1/2023	CV. BUNGA YASMIN	Pembangunan jembatan penghubung kelurahan rabadompu barat	717.456,25	0,00	717.456,25	717.456,25	0,00	717.456,25	0,00	
17	10/11/2023	006335/SSPD/06/1/2023	CV. SINAR FAUZIAH	Pembangunan drainase RT. 09 RW. 03 Kel. Dodu	57.181,25	0,00	57.181,25	57.181,25	0,00	57.181,25	0,00	
18	13/11/2023	006397/SSPD/06/1/2023	CV. GIBRAN BIMA PRATAMA	Peningkatan jalan lingkungan RT. 01 Kel. Sadia	25.243,75	0,00	25.243,75	25.243,75	0,00	25.243,75	0,00	

NO	TGL	NO SKPD	NAMA WAJIB PAJAK	PEKERJAAN	PENETAPAN			REALISASI			SALDO PIUTANG	KET
					SKPD 2023	SKPDKB-2022	JUMLAH	SKPD 2023	SKPDKB-2022	JUMLAH		
19	10/11/2023	006328/SSPD/06/1/2023	CV. SOFYAN BIMA	Pembangunan drainase jalan jenderal Sudirman	59.237,50	0,00	59.237,50	59.237,50	0,00	59.237,50	0,00	
20	9/11/2023	006308/SSPD/06/1/2023	CV. HASEENA	pembangunan drainase lingkungan kelurahan oimbo	115.850,00	0,00	115.850,00	115.850,00	0,00	115.850,00	0,00	
22	15/11/2023	006533/SSPD/06/1/2023	CV. YUANITA	Perkuatan tebing saluran pembuang sambinae	602.218,75	0,00	602.218,75	602.218,75	0,00	602.218,75	0,00	
23	15/11/2023	006538/SSPD/06/1/2023	CV. PERJUANGAN	Pembangunan ruang UKS beserta UKS beserta perabot SMP	89.950,00	0,00	89.950,00	89.950,00	0,00	89.950,00	0,00	
24	13/11/2023	006462/SSPD/06/1/2023	CV. YUANITA	Pembangunan drainase Kel. Kumbe	317.975,00	0,00	317.975,00	317.975,00	0,00	317.975,00	0,00	
25	16/11/2023	006576/SSPD/06/1/2023	CV. SINAR FAUZIAH	Rehabilitasi jaringan irigasi dodu	239.225,00	0,00	239.225,00	239.225,00	0,00	239.225,00	0,00	
26	20/11/2023	006659/SSPD/06/1/2023	CV. RAYYAN	Pembangunan toilet beserta sanitasi SDN 58 Kolo	40.337,50	0,00	40.337,50	40.337,50	0,00	40.337,50	0,00	
27	20/11/2023	006618/SSPD/06/1/2023	CV. ANDIKA MANDIRI	Normalisasi drainase Kel. Rite RT. 01 RW. 01	413.437,50	0,00	413.437,50	413.437,50	0,00	413.437,50	0,00	
28	20/11/2023	006663/SSPD/06/1/2023	CV. MANGGALA	Penataan tamn pemagaran kuburan Rabadompu	7.918,75	0,00	7.918,75	7.918,75	0,00	7.918,75	0,00	
29	22/11/2023	006761/SSPD/06/1/2023	CV. DUA PUTRA DISC	Pemeliharaan bangunan gedung bangunan tempat kerja bangunan tempat ibadah	6.125,00	0,00	6.125,00	6.125,00	0,00	6.125,00	0,00	
30	20/11/2023	006662/SSPD/06/1/2023	CV. BUNGA YASMIN	normalisasi drainase kel. Lelamase	546.175,00	0,00	546.175,00	546.175,00	0,00	546.175,00	0,00	
31	21/11/2023	006707/SSPD/06/1/2023	CV. PUTRI APRILIA	Pemasangan paving block SDN 52 Busu Kota Bima	301.131,25	0,00	301.131,25	301.131,25	0,00	301.131,25	0,00	
32	23/11/2023	006796/SSPD/06/1/2023	CV. PUTRI APRILIA	Belanja modal taman pundu nence	99.968,75	0,00	99.968,75	99.968,75	0,00	99.968,75	0,00	
33	22/11/2023	006777/SSPD/06/1/2023	CV. DUA PUTRA DISC	Pembangunan parkir	76.081,25	0,00	76.081,25	76.081,25	0,00	76.081,25	0,00	
34	22/11/2023	006776/SSPD/06/1/2023	CV. RIZKA AGUNG	Penataan taman pemagaran kuburan lampe	17.675,00	0,00	17.675,00	17.675,00	0,00	17.675,00	0,00	
35	22/11/2023	006775/SSPD/06/1/2023	CV. ATIQA PERTAMA	Penataan taman pemagaran kuburan karara	9.756,25	0,00	9.756,25	9.756,25	0,00	9.756,25	0,00	
36	24/11/2023	006823/SSPD/06/1/2023	CV. LARIS	Pembangunan sarana penunjang cold storage 30 ton	83.125,00	0,00	83.125,00	83.125,00	0,00	83.125,00	0,00	
37	27/11/2023	006860/SSPD/06/1/2023	CV. BUNGA YASMIN	Pembangunan jalan RT. 02 Kelurahan rontu	74.550,00	0,00	74.550,00	74.550,00	0,00	74.550,00	0,00	
38	27/11/2023	006859/SSPD/06/1/2023	CV. MANDIRI WAJAR	Rehabilitasi jaringan irigasi lela	251.125,00	0,00	251.125,00	251.125,00	0,00	251.125,00	0,00	
39	28/11/2023	006917/SSPD/06/1/2023	CV. ATIQA PERTAMA	Penataan taman pemagaran kuburan monggonao	9.756,25	0,00	9.756,25	9.756,25	0,00	9.756,25	0,00	
40	27/11/2023	006872/SSPD/06/1/2023	CV. AKIFAH	Pembangunan drainase RT. 09 RW. 03 Kel. Dodu	263.856,25	0,00	263.856,25	263.856,25	0,00	263.856,25	0,00	
41	27/11/2023	006862/SSPD/06/1/2023	CV. ANDIKA MANDIRI	Rehabilitasi jaringan irigasi dadi rabadompu barat	450.712,50	0,00	450.712,50	450.712,50	0,00	450.712,50	0,00	
42	27/11/2023	006861/SSPD/06/1/2023	CV. ANDIKA MANDIRI	Rehabilitasi dam raba lamboto kumbe	603.575,00	0,00	603.575,00	603.575,00	0,00	603.575,00	0,00	
43	30/11/2023	006989/SSPD/06/1/2023	CV. MUTIARA HITAM	Perencanaan penataan bangunan dan lingkungan kelurahan Oi Fo'o	339.981,25	0,00	339.981,25	339.981,25	0,00	339.981,25	0,00	
44	29/11/2023	006940/SSPD/06/1/2023	CV. CAKRAWALA	Peningkatan jalan menuju tato kuburan	256.200,00	0,00	256.200,00	256.200,00	0,00	256.200,00	0,00	
45	28/11/2023	006920/SSPD/06/1/2023	CV. KANTA CONSTRUCTION	Pemasangan talud jalan rontu	557.025,00	0,00	557.025,00	557.025,00	0,00	557.025,00	0,00	
46	30/11/2023	007009/SSPD/06/1/2023	KELURAHAN DODU	Pemberdayaan masyarakat dikelurahan	870.625,00	0,00	870.625,00	870.625,00	0,00	870.625,00	0,00	
47	30/11/2023	007019/SSPD/06/1/2023	CV. KANTA CONSTRUCTION	Perkuat tebing so pantamu busu	574.875,00	0,00	574.875,00	574.875,00	0,00	574.875,00	0,00	
DESEMBER												
1	27/12/2023	008279/SSPD/06/1/2023	CV. SOFYAN MANDIRI	Pemasangan paving block TK Negeri 32 Kabanta Kota Bima	190.618,75	0,00	190.618,75	190.618,75	0,00	190.618,75	0,00	

NO	TGL	NO SKPD	NAMA WAJIB PAJAK	PEKERJAAN	PENETAPAN			REALISASI			SALDO PIUTANG	KET
					SKPD 2023	SKPDKB-2022	JUMLAH	SKPD 2023	SKPDKB-2022	JUMLAH		
2	27/12/2023	008280/SSPD/06/1/2023	CV. SOFYAN MANDIRI	Pemasangan paving block TK Negeri 27 Dodu Kota Bima	106.793,75	0,00	106.793,75	106.793,75	0,00	106.793,75	0,00	
3	27/12/2023	008293/SSPD/06/1/2023	CV. PELITA MAS SEJATI	Pembangunan stable kuda	186.943,75	0,00	186.943,75	186.943,75	0,00	186.943,75	0,00	
4	27/12/2023	008297/SSPD/06/1/2023	CV. ARGA PRIMA	Penataan taman manggemaci	276.893,75	0,00	276.893,75	276.893,75	0,00	276.893,75	0,00	
5	27/12/2023	008289/SSPD/06/1/2023	CV. PERKASA MANDIRI	Pembangunan talud Kelurahan Nitu	512.706,25	0,00	512.706,25	512.706,25	0,00	512.706,25	0,00	
6	27/12/2023	008288/SSPD/06/1/2023	CV. WAHYU PUTRA	Pemasangan paving block SDN 64 Sori Kota Bima	106.356,25	0,00	106.356,25	106.356,25	0,00	106.356,25	0,00	
7	27/12/2023	008303/SSPD/06/1/2023	CV. ALAM RAYA RINJANI	Paving block pondok wisata Kolo	153.781,25	0,00	153.781,25	153.781,25	0,00	153.781,25	0,00	
8	27/12/2023	008301/SSPD/06/1/2023	CV. HASEENA	Pemeliharaan infrastruktur lingkungan tersebar	682.500,00	0,00	682.500,00	682.500,00	0,00	682.500,00	0,00	
9	27/12/2023	008299/SSPD/06/1/2023	CV. JAYA MAKMUR	Belanja modal taman pembangunan tugu	283.412,50	0,00	283.412,50	283.412,50	0,00	283.412,50	0,00	
10	27/12/2023	008298/SSPD/06/1/2023	CV. CAKRAWALA	Pemasangan paving block SDN 71 Wenggo Kota Bima	240.537,50	0,00	240.537,50	240.537,50	0,00	240.537,50	0,00	
11	27/12/2023	008302/SSPD/06/1/2023	CV. BERKAH BERSAUDARA	Rehabilitasi drainase lingkungan tersebar	210.000,00	0,00	210.000,00	210.000,00	0,00	210.000,00	0,00	
12	28/12/2023	008311/SSPD/06/1/2023	CV. DUA PUTRA DISC	Pembangunan drainase lingkungan Kodo 1 RT. 12 RW. 05	49.350,00	0,00	49.350,00	49.350,00	0,00	49.350,00	0,00	
13	28/12/2023	008338/SSPD/06/1/2023	CV. TITIK ALAM SERASI	Belanja modal taman penataan taman bagian selatan lawata	1.228.850,00	0,00	1.228.850,00	1.228.850,00	0,00	1.228.850,00	0,00	
14	28/12/2023	008353/SSPD/06/1/2023	CV. VONY PERDANA	Belanja modal bangunan gedung tempat pertemuan kawasan Kolo	206.762,50	0,00	206.762,50	206.762,50	0,00	206.762,50	0,00	
15	28/12/2023	008390/SSPD/06/1/2023	CV. SURYA PRIMA LESTARI	Pondok wisata Kolo	125.693,75	0,00	125.693,75	125.693,75	0,00	125.693,75	0,00	
16	29/12/2023	008397/SSPD/06/1/2023	CV. YUANITA	Penyediaan air bersih	20.693,75	0,00	20.693,75	20.693,75	0,00	20.693,75	0,00	
17	29/12/2023	008431/SSPD/06/1/2023	CV. KERAMAT	Pembangunan garasi kantor perhubungan	29.312,50	0,00	29.312,50	29.312,50	0,00	29.312,50	0,00	
18	29/12/2023	008398/SSPD/06/1/2023	CV. VIRIN	Normalisasi drainase Kelurahan Nae	105.000,00	0,00	105.000,00	105.000,00	0,00	105.000,00	0,00	
19	29/12/2023	008445/SSPD/06/1/2023	CV. RESTU BUNDA	Pembangunan jalan menuju lapangan tembak	1.850.056,25	0,00	1.850.056,25	1.850.056,25	0,00	1.850.056,25	0,00	
20	4/12/2023	007064/SSPD/06/1/2023	CV. RIZKA AGUNG	Penataan taman pemagaran kuburan jembatan cinta II	4.375,00	0,00	4.375,00	4.375,00	0,00	4.375,00	0,00	
21	4/12/2023	007075/SSPD/06/1/2023	CV. MUTIARA HITAM	Perkuat tebing saluran pembuang rabadompu timur	240.143,75	0,00	240.143,75	240.143,75	0,00	240.143,75	0,00	
22	1/12/2023	007038/SSPD/06/1/2023	CV. KHANTIKA KARYA UTAMA	Perkuat tebing saluran pembuang lewirato samping kantor camat mpunda	380.275,00	0,00	380.275,00	380.275,00	0,00	380.275,00	0,00	
23	1/12/2023	007037/SSPD/06/1/2023	CV. KHANTIKA KARYA UTAMA	Perkuat tebing saluran pembuangan kendo	425.337,50	0,00	425.337,50	425.337,50	0,00	425.337,50	0,00	
24	1/12/2023	007036/SSPD/06/1/2023	CV. ZIKRI KARYA	Perkuat tebing sungai kelurahan kendo	446.468,75	0,00	446.468,75	446.468,75	0,00	446.468,75	0,00	
25	5/12/2023	007123/SSPD/06/1/2023	CV. APTA KARYA	Pembangunan ruang UKS beserta perabot SDN 68 Kolo	41.781,25	0,00	41.781,25	41.781,25	0,00	41.781,25	0,00	
26	4/12/2023	007111/SSPD/06/1/2023	CV. ATIQA PERTAMA	Penataan taman pemagaran kuburan belanda	25.112,50	0,00	25.112,50	25.112,50	0,00	25.112,50	0,00	
27	4/12/2023	007110/SSPD/06/1/2023	CV. ALYUMNA	Rehabilitasi drainase lingkungan Paruga	103.950,00	0,00	103.950,00	103.950,00	0,00	103.950,00	0,00	
28	4/12/2023	007094/SSPD/06/1/2023	CV. PERKASA MANDIRI	Penataan lapangan kabanta	537.950,00	0,00	537.950,00	537.950,00	0,00	537.950,00	0,00	
29	5/12/2023	007148/SSPD/06/1/2023	CV. SALAJA MBOJO	Penataan taman pemagaran kuburan tambanan	6.300,00	0,00	6.300,00	6.300,00	0,00	6.300,00	0,00	
30	6/12/2023	007267/SSPD/06/1/2023	CV. YAKUZA	belanja modal kanopi bangunan parkir	26.687,50	0,00	26.687,50	26.687,50	0,00	26.687,50	0,00	
31	7/12/2023	007312/SSPD/06/1/2023	CV. MUTIARA HITAM	Pembangunan drainase lingkungan gindi Kel. Jatiwangi	27.606,25	0,00	27.606,25	27.606,25	0,00	27.606,25	0,00	

NO	TGL	NO SKPD	NAMA WAJIB PAJAK	PEKERJAAN	PENETAPAN			REALISASI			SALDO PIUTANG	KET
					SKPD 2023	SKPDKB-2022	JUMLAH	SKPD 2023	SKPDKB-2022	JUMLAH		
32	7/12/2023	007277/SSPD/06/1/2023	CV. MELAYU PUTRA	Pembangunan talud spaga Kel. Jatibaru Barat	594.081,25	0,00	594.081,25	594.081,25	0,00	594.081,25	0,00	
33	7/12/2023	007313/SSPD/06/1/2023	CV. JAYA MAKMUR	Pembangunan toilet beserta sanitasi TK Aisyah	65.625,00	0,00	65.625,00	65.625,00	0,00	65.625,00	0,00	
34	11/12/2023	007423/SSPD/06/1/2023	CV. DELISHA BERKARYA	Pemeliharaan rutin jaringan irigasi tersebar	20.912,50	0,00	20.912,50	20.912,50	0,00	20.912,50	0,00	
35	11/12/2023	007454/SSPD/06/1/2023	CV. SINAR MENARA	Pembangunan rumah khusus relokasi terdampak banjir	4.022.768,75	0,00	4.022.768,75	4.022.768,75	0,00	4.022.768,75	0,00	
36	11/12/2023	007445/SSPD/06/1/2023	CV. SEMPURNA	Bronjo check dam so jango kel. Ntobo	795.112,50	0,00	795.112,50	795.112,50	0,00	795.112,50	0,00	
37	11/12/2023	007446/SSPD/06/1/2023	CV. SEMPURNA	Pembangunan perkuat tebing saluran pembuangan ntobo (lanjutan)	449.968,75	0,00	449.968,75	449.968,75	0,00	449.968,75	0,00	
38	11/12/2023	007437/SSPD/06/1/2023	CV. DELISHA BERKARYA	Pembangunan rehabilitasi jembatan Ni'u	178.500,00	0,00	178.500,00	178.500,00	0,00	178.500,00	0,00	
39	12/12/2023	007510/SSPD/06/1/2023	CV. PANGLI MA MUYA JAYA	Penataan lapangan Rabangodu Selatan	19.250,00	0,00	19.250,00	19.250,00	0,00	19.250,00	0,00	
40	12/12/2023	007515/SSPD/06/1/2023	CV. WIN PUTRI	Rabat gang RT. 12 RW. 04 Kelurahan Penaraga	65.668,75	0,00	65.668,75	65.668,75	0,00	65.668,75	0,00	
41	12/12/2023	007549/SSPD/06/1/2023	CV. PUTRI KEMBAR	Perkuat tebing Kelurahan Lewirato	919.275,00	0,00	919.275,00	919.275,00	0,00	919.275,00	0,00	
42	11/12/2023	007478/SSPD/06/1/2023	CV. DEWI WANGI	Peningkatan jalan lingkar kolo	58.187,50	0,00	58.187,50	58.187,50	0,00	58.187,50	0,00	
43	11/12/2023	007480/SSPD/06/1/2023	CV. MAHKOTA INDAH	Pembangunan longsegment tambana rade wura	323.356,25	0,00	323.356,25	323.356,25	0,00	323.356,25	0,00	
44	11/12/2023	007481/SSPD/06/1/2023	CV. DUA PUTRA DISC	Normalisasi drainase jalan seruni	20.606,25	0,00	20.606,25	20.606,25	0,00	20.606,25	0,00	
45	11/12/2023	007485/SSPD/06/1/2023	PT. CITRA HARAPAN PERSADA	Perkuat tebing Kelurahan Lewirato	370.956,25	0,00	370.956,25	370.956,25	0,00	370.956,25	0,00	
46	11/12/2023	007489/SSPD/06/1/2023	CV. ZIKRI KARYA	Pembangunan jalan pesisir kelurahan kolo	387.537,50	0,00	387.537,50	387.537,50	0,00	387.537,50	0,00	
47	13/12/2023	007577/SSPD/06/1/2023	CV. SOFYAN BIMA	Pembangunan kabar kantor camat Mpunda	26.162,50	0,00	26.162,50	26.162,50	0,00	26.162,50	0,00	
48	13/12/2023	007576/SSPD/06/1/2023	CV. FATASILA	Penataan lapangan kuburan jatibaru	459.418,75	0,00	459.418,75	459.418,75	0,00	459.418,75	0,00	
49	13/12/2023	007568/SSPD/06/1/2023	CV. BUNGA YASMIN	Pembukaan jalan baru RT. 03 Kelurahan Nitu	224.218,75	0,00	224.218,75	224.218,75	0,00	224.218,75	0,00	
50	14/12/2023	007616/SSPD/06/1/2023	CV. PUTRI HILYA	Talud lingkungan TPU RT. 11 Kelurahan Kumba	557.331,25	0,00	557.331,25	557.331,25	0,00	557.331,25	0,00	
51	14/12/2023	007624/SSPD/06/1/2023	CV. ALYUMNA	Pembangunan perkuat tebing saluran pembuangan ntobo (lanjutan)	47.425,00	0,00	47.425,00	47.425,00	0,00	47.425,00	0,00	
52	14/12/2023	007617/SSPD/06/1/2023	CV. DUA PUTRA DISC	Pembangunan drainase jalan anggrek	75.118,75	0,00	75.118,75	75.118,75	0,00	75.118,75	0,00	
53	15/12/2023	007680/SSPD/06/1/2023	CV. DELISHA BERKARYA	Rehabilitasi drainase lingkungan kelurahan Kodo	194.250,00	0,00	194.250,00	194.250,00	0,00	194.250,00	0,00	
54	15/12/2023	007712/SSPD/06/1/2023	CV. KRAMAT	Pembangunan toilet beserta sanitasi SDN 08 Penanae	51.975,00	0,00	51.975,00	51.975,00	0,00	51.975,00	0,00	
55	15/12/2023	007715/SSPD/06/1/2023	CV. LANGKAH JAYA	Pembangunan area bermain beserta ape luar ruang TK Al Fathonah	37.843,75	0,00	37.843,75	37.843,75	0,00	37.843,75	0,00	
56	15/12/2023	007733/SSPD/06/1/2023	CV. ANDIKA MANDIRI	Pembangunan drainase kelurahan Rite RT. 01 RW. 04	12.075,00	0,00	12.075,00	12.075,00	0,00	12.075,00	0,00	
57	19/12/2023	007916/SSPD/06/1/2023	CV. GIBRAN BIMA PRATAMA	Pemeliharaan PKM Paruga	17.937,50	0,00	17.937,50	17.937,50	0,00	17.937,50	0,00	
58	19/12/2023	007931/SSPD/06/1/2023	CV. BALUMBA WANE	Pembangunan drainase jalan diponegoro	76.212,50	0,00	76.212,50	76.212,50	0,00	76.212,50	0,00	
59	19/12/2023	007929/SSPD/06/1/2023	CV. BERKAH BERSAUDARA	Pembangunan drainase RT. 11 RW. 04 Kel. Rabadompu Barat	36.750,00	0,00	36.750,00	36.750,00	0,00	36.750,00	0,00	
60	19/12/2023	007968/SSPD/06/1/2023	CV. ALYUMNA	Rabat gang kelurahan Monggonao	47.425,00	0,00	47.425,00	47.425,00	0,00	47.425,00	0,00	
61	20/12/2023	007576/SSPD/06/1/2023	CV. GIBRAN BIMA PRATAMA	Belanja modal pagar	157.675,00	0,00	157.675,00	157.675,00	0,00	157.675,00	0,00	

NO	TGL	NO SKPD	NAMA WAJIB PAJAK	PEKERJAAN	PENETAPAN			REALISASI			SALDO PIUTANG	KET
					SKPD 2023	SKPDKB-2022	JUMLAH	SKPD 2023	SKPDKB-2022	JUMLAH		
62	20/12/2023	007971/SSPD/06/1/2023	CV. GEMA	Normalisasi drainase Kel. Dodu RT. 01 RW. 01	204.750,00	0,00	204.750,00	204.750,00	0,00	204.750,00	0,00	
63	20/12/2023	008008/SSPD/06/1/2023	CV. ANNISAH	Pembangunan pagar brimob	711.331,25	0,00	711.331,25	711.331,25	0,00	711.331,25	0,00	
64	20/12/2023	007962/SSPD/06/1/2023	CV. GERHANA	Peningkatan jalan lingkungan jenamawa Kel. Dara	449.268,75	0,00	449.268,75	449.268,75	0,00	449.268,75	0,00	
65	20/12/2023	007967/SSPD/06/1/2023	CV. YAKUZA	Belanja modal bangunan gedung tempat pertemuan pembangunan ruang rapat dinas	82.425,00	0,00	82.425,00	82.425,00	0,00	82.425,00	0,00	
66	20/12/2023	007966/SSPD/06/1/2023	CV. SOFYAN BIMA	Pembangunan drainase Kel. Rabadompu Barat	253.618,75	0,00	253.618,75	253.618,75	0,00	253.618,75	0,00	
67	20/12/2023	008011/SSPD/06/1/2023	CV. CAHAYA NUR	Pembangunan kantor Lurah Penanae	550.156,25	0,00	550.156,25	550.156,25	0,00	550.156,25	0,00	
68	20/12/2023	008009/SSPD/06/1/2023	CV. BINTANG SILA	Rehabilitasi jaringan irigasi dam busu	532.350,00	0,00	532.350,00	532.350,00	0,00	532.350,00	0,00	
69	21/12/2023	008048/SSPD/06/1/2023	CV. LISNA JAYA	Pemasangan paving block TKN 15 Kota Bima	36.225,00	0,00	36.225,00	36.225,00	0,00	36.225,00	0,00	
70	21/12/2023	008050/SSPD/06/1/2023	CV. FATASILA	Belanja modal gedung pembangunan bak air	92.312,50	0,00	92.312,50	92.312,50	0,00	92.312,50	0,00	
71	21/12/2023	008062/SSPD/06/1/2023	CV. HARAPAN BARU	Belanja modal taman revitalisasi wc lawata	57.137,50	0,00	57.137,50	57.137,50	0,00	57.137,50	0,00	
72	21/12/2023	008063/SSPD/06/1/2023	CV. ZIKRI KARYA	Peningkatan jalan lingkungan RT. 11 Kel. Penatoi	37.537,50	0,00	37.537,50	37.537,50	0,00	37.537,50	0,00	
73	21/12/2023	008066/SSPD/06/1/2023	CV. PRAURIT SAPTA MARGA	Belanja modal bangunan gedung pembangunan pondok lawata	384.781,25	0,00	384.781,25	384.781,25	0,00	384.781,25	0,00	
74	21/12/2023	008053/SSPD/06/1/2023	CV. SINAR FAUZIAH	rehabilitasi drtainase kel. Rabangodu utara	255.850,00	0,00	255.850,00	255.850,00	0,00	255.850,00	0,00	
75	21/12/2023	008057/SSPD/06/1/2023	CV. ARGA PRIMA	Pemeliharaan rutin jalan kota wilayah timur	219.712,50	0,00	219.712,50	219.712,50	0,00	219.712,50	0,00	
76	21/12/2023	008058/SSPD/06/1/2023	CV. ARGA PRIMA	Pemeliharaan rutin jalan kota wilayah tengah	39.068,75	0,00	39.068,75	39.068,75	0,00	39.068,75	0,00	
77	21/12/2023	008059/SSPD/06/1/2023	CV. LYL PUTRI	Pemeliharaan rutin jalan	2.362,50	0,00	2.362,50	2.362,50	0,00	2.362,50	0,00	
78	21/12/2023	008060/SSPD/06/1/2023	CV. PUTRI HILYA	Pembangunan talud / drainase RT. 09 Kel. Kumbe	764.181,25	0,00	764.181,25	764.181,25	0,00	764.181,25	0,00	
79	20/12/2023	008016/SSPD/06/1/2023	CV. CAHAYA	Perkuatan tebing panggii	865.943,75	0,00	865.943,75	865.943,75	0,00	865.943,75	0,00	
80	21/12/2023	008071/SSPD/06/1/2023	CV. DUTA BIMA RAYA	Belanja bangunan pagar kantor Kel. Ule Kec. Asakota	25.725,00	0,00	25.725,00	25.725,00	0,00	25.725,00	0,00	
81	21/12/2023	008067/SSPD/06/1/2023	CV. LA ILA	Pemeliharaan jalan Kel. Sambinae	58.712,50	0,00	58.712,50	58.712,50	0,00	58.712,50	0,00	
82	21/12/2023	008068/SSPD/06/1/2023	CV. KRAMAT	Pembangunan drainase jalan bidara kel. Jatiwangi	136.850,00	0,00	136.850,00	136.850,00	0,00	136.850,00	0,00	
83	22/12/2023	008089/SSPD/06/1/2023	CV. DAYEN PEKEN	Pembangunan kantor damkar	620.287,50	0,00	620.287,50	620.287,50	0,00	620.287,50	0,00	
84	22/12/2023	008100/SSPD/06/1/2023	CV. WIN PUTRI	Pembangunan pagar kantor Kelurahan Santi	132.781,25	0,00	132.781,25	132.781,25	0,00	132.781,25	0,00	
85	22/12/2023	008095/SSPD/06/1/2023	CV. MELAYU PUTRA	Normalisasi drainase RT. 15 Kelurahan Melayu	55.037,50	0,00	55.037,50	55.037,50	0,00	55.037,50	0,00	
86	22/12/2023	008097/SSPD/06/1/2023	FA. ALAM JAYA	Peningkatam drainase Kelurahan Monggonao	38.325,00	0,00	38.325,00	38.325,00	0,00	38.325,00	0,00	
87	22/12/2023	008130/SSPD/06/1/2023	CV. KANTA CONSTRUCTION	Pemasangan paving block TK Negeri Pembina 01 Raba	25.112,50	0,00	25.112,50	25.112,50	0,00	25.112,50	0,00	
88	22/12/2023	008102/SSPD/06/1/2023	CV. WIN PUTRI	Peningkatan drainase RT. 10 Kelurahan Rontu	175.350,00	0,00	175.350,00	175.350,00	0,00	175.350,00	0,00	
89	22/12/2023	008135/SSPD/06/1/2023	CV. BANGUN JAYA	Pembangunan Kantor Lurah Jatibaru	303.756,25	0,00	303.756,25	303.756,25	0,00	303.756,25	0,00	
90	22/12/2023	008136/SSPD/06/1/2023	CV. TOTAL KARYA UTAMA	Rumah aspirasi 7 (tujuh) unit	258.300,00	0,00	258.300,00	258.300,00	0,00	258.300,00	0,00	
91	22/12/2023	008137/SSPD/06/1/2023	CV. JENAS PERKASA	Rehab Kantor Lurah tersebar	701.093,75	0,00	701.093,75	701.093,75	0,00	701.093,75	0,00	

NO	TGL	NO SKPD	NAMA WAJIB PAJAK	PEKERJAAN	PENETAPAN			REALISASI			SALDO PIUTANG	KET
					SKPD 2023	SKPDKB-2022	JUMLAH	SKPD 2023	SKPDKB-2022	JUMLAH		
92	22/12/2023	008167/SSPD/06/1/2023	CV. MANDIRI USAHA SUKSES	Belanja modal taman penataan taman lanco gajah	5.250,00	0,00	5.250,00	5.250,00	0,00	5.250,00	0,00	
93	22/12/2023	008141/SSPD/06/1/2023	PT. BIMA AGREGAT MANDIRI	Pembangunan jembatan busu	188.037,50	0,00	188.037,50	188.037,50	0,00	188.037,50	0,00	
94	22/12/2023	008168/SSPD/06/1/2023	CV. AMEL SAYANG	Belanja modal pagar kawasan Kolo	647.631,25	0,00	647.631,25	647.631,25	0,00	647.631,25	0,00	
95	22/12/2023	008169/SSPD/06/1/2023	CV. AMEL SAYANG	Belanja modal ruang negara golongan II - guest house	199.150,00	0,00	199.150,00	199.150,00	0,00	199.150,00	0,00	
96	23/12/2023	008174/SSPD/06/1/2023	CV. MANDIRI USAHA SUKSES	Pemasangan paving block SDN 76 Toloweri	361.987,50	0,00	361.987,50	361.987,50	0,00	361.987,50	0,00	
97	23/12/2023	008175/SSPD/06/1/2023	CV. SINAR INTAN	Belanja modal taman penataan taman puncak lawata (bagian utara)	1.010.975,00	0,00	1.010.975,00	1.010.975,00	0,00	1.010.975,00	0,00	
98	23/12/2023	008176/SSPD/06/1/2023	CV. GUNUNG IKU BIMA	Pemasangan paving block RTK Negeri 24 Nungga Kota Bima	97.125,00	0,00	97.125,00	97.125,00	0,00	97.125,00	0,00	
99	23/12/2023	008177/SSPD/06/1/2023	CV. LANGKAH JAYA	Normalisasi drainase Kel. Kendo RT. 06 RW. 01	273.175,00	0,00	273.175,00	273.175,00	0,00	273.175,00	0,00	
100	23/12/2023	008179/SSPD/06/1/2023	CV. LANGKAH JAYA	Normalisasi drainase Kel. Jatibaru Barat TR. 04 RW. 01	9.800,00	0,00	9.800,00	9.800,00	0,00	9.800,00	0,00	
101	23/12/2023	008188/SSPD/06/1/2023	CV. YUANITA	Pembangunan jembatan tololali	245.875,00	0,00	245.875,00	245.875,00	0,00	245.875,00	0,00	
102	23/12/2023	008186/SSPD/06/1/2023	CV. LARIS	Pembangunan drainase RT. 24 Kel. Jatiwangi	47.250,00	0,00	47.250,00	47.250,00	0,00	47.250,00	0,00	
103	23/12/2023	008187/SSPD/06/1/2023	CV. DUA PUTRA DISC	Rabat gang danatraha Kelurahan dara	57.925,00	0,00	57.925,00	57.925,00	0,00	57.925,00	0,00	
104	23/12/2023	008189/SSPD/06/1/2023	CV. PERKASA MANDIRI	Pembangunan talud lingkungan Wenggo Kel. Penanae	540.750,00	0,00	540.750,00	540.750,00	0,00	540.750,00	0,00	
105	23/12/2023	008190/SSPD/06/1/2023	CV. ZIKRI KARYA	Rabat gang lingkungan Wenggo Kel. Penanae	77.131,25	0,00	77.131,25	77.131,25	0,00	77.131,25	0,00	
106	23/12/2023	008185/SSPD/06/1/2023	CV. PERKASA MANDIRI	Pembangunan talud dan rabat lingkungan Kodo 2	439.775,00	0,00	439.775,00	439.775,00	0,00	439.775,00	0,00	
107	23/12/2023	008182/SSPD/06/1/2023	CV. KARYA ABADI SEJATI	Pembangunan drainase RT. 04 Kel. Matakando	204.050,00	0,00	204.050,00	204.050,00	0,00	204.050,00	0,00	
108	27/12/2023	008251/SSPD/06/1/2023	CV. MUTIARA HITAM	Belanja modal bangunan gudang pembangunan ruang pengelola stable	82.512,50	0,00	82.512,50	82.512,50	0,00	82.512,50	0,00	
109	27/12/2023	008231/SSPD/06/1/2023	CV. TOTAL KARYA UTAMA	Pembangunan / rehabilitasi masjid agung al muwahidin Kota Bima	1.361.762,50	0,00	1.361.762,50	1.361.762,50	0,00	1.361.762,50	0,00	
110	27/12/2023	008236/SSPD/06/1/2023	CV. BUNGA YASMIN	Pembangunan pagar SDN 72 Ntobo Kota Bima	73.500,00	0,00	73.500,00	73.500,00	0,00	73.500,00	0,00	
111	27/12/2023	008217/SSPD/06/1/2023	CV. HATTA KARYA	Revitalisasi kolam renang lawata	33.031,25	0,00	33.031,25	33.031,25	0,00	33.031,25	0,00	
112	27/12/2023	008191/SSPD/06/1/2023	CV. VIRIN	Pembangunan talud / drainase lingkungan sabali Kel. Kumbe	420.831,25	0,00	420.831,25	420.831,25	0,00	420.831,25	0,00	
113	27/12/2023	008268/SSPD/06/1/2023	CV. MAHKOTA	Penataan jalan RT. 02 RW. 01 Kel. Dara	95.812,50	0,00	95.812,50	95.812,50	0,00	95.812,50	0,00	
114	27/12/2023	008259/SSPD/06/1/2023	CV. JAYA MAKMUR	Pembangunan lapangan voly SMPN 15 Kota Bima	76.562,50	0,00	76.562,50	76.562,50	0,00	76.562,50	0,00	
PAJAK SIRTU												
AGUSTUS												
1	29/08/2023	004914/SSPD/06/1/2023	CV. MANDIRI PRIMA	Peningkatan jalan lingkungan Penanae	4.350,00	0,00	4.350,00	4.350,00	0,00	4.350,00	0,00	
SEPTEMBER												
1	25/9/2023	005372/SSPD/06/1/2023	CV. ANDIKA MANDIRI	Rehab balai penyuluhan KB Kecamatan Asakota	62.850,00	0,00	62.850,00	62.850,00	0,00	62.850,00	0,00	
2	25/9/2023	005371/SSPD/06/1/2023	CV. LANGKAH JAYA	Rehab balai penyuluhan KB Kecamatan Rasanae Timur	1.350,00	0,00	1.350,00	1.350,00	0,00	1.350,00	0,00	
3	22/9/2023	005341/SSPD/06/1/2023	CV. RAYYAN	Peningkatan jalan lingkungan Sadia	395.700,00	0,00	395.700,00	395.700,00	0,00	395.700,00	0,00	

NO	TGL	NO SKPD	NAMA WAJIB PAJAK	PEKERJAAN	PENETAPAN			REALISASI			SALDO PIUTANG	KET
					SKPD 2023	SKPDKB-2022	JUMLAH	SKPD 2023	SKPDKB-2022	JUMLAH		
4	25/9/2023	005370/SSPD/06/1/2023	CV. LANGKAH JAYA	Rehab balai penyuluhan KB Kecamatan Raba	1.350,00	0,00	1.350,00	1.350,00	0,00	1.350,00	0,00	
5	29/9/2023	005455/SSPD/06/1/2023	CV. PRAJURIT SAPTA MARGA	Penataan jalan setapak lingkungan kuburan Tolobali	154.837,50	0,00	154.837,50	154.837,50	0,00	154.837,50	0,00	
6	29/9/2023	005465/SSPD/06/1/2023	CV. EPAS JAYA	Peningkatan jalan lingkungan Penanae	156.750,00	0,00	156.750,00	156.750,00	0,00	156.750,00	0,00	
OKTOBER												
1	26/10/2023	005964/SSPD/06/1/2023	CV. KANTA CONSTRUCTION	peningkatan jalan/gang lingkungan kelurahan manggemaci	78.150,00	0,00	78.150,00	78.150,00	0,00	78.150,00	0,00	
2	27/10/2023	005974/SSPD/06/1/2023	CV. JABAL UHUD	Rabat gang RT. 01 lingkungan ranggo kelurahan Nae	39.262,50	0,00	39.262,50	39.262,50	0,00	39.262,50	0,00	
3	23/10/2023	005847/SSPD/06/1/2023	CV. LISNA JAYA	peningkatan jalan lingkungan RT. 11 Kel. Kolo	408.375,00	0,00	408.375,00	408.375,00	0,00	408.375,00	0,00	
4	23/10/2023	005807/SSPD/06/1/2023	CV. RIZKA AGUNG	peningkatan jalan so langgeri kel. Jatibaru timur	-	0,00	-	-	0,00	-	0,00	
5	23/10/2023	005808/SSPD/06/1/2023	CV. ATIQA PERTAMA	peningkatan jalan oi sii rontu	331.312,50	0,00	331.312,50	331.312,50	0,00	331.312,50	0,00	
6	19/10/2023	005779/SSPD/06/1/2023	CV. ALYUMNA	rabat gang rt. 19 kel. Ule	70.500,00	0,00	70.500,00	70.500,00	0,00	70.500,00	0,00	
7	18/10/2023	005736/SSPD/06/1/2023	CV. ATIQA PERTAMA	peningkatan jalan so dari kel jatibaru timur	343.687,50	0,00	343.687,50	343.687,50	0,00	343.687,50	0,00	
8	11/10/2023	005666/SSPD/06/1/2023	CV. AKIFAH	Pembangunan ruang guru dan kepala sekolah TK Kemala Bhayangkari	320.775,00	0,00	320.775,00	320.775,00	0,00	320.775,00	0,00	
9	11/10/2023	005661/SSPD/06/1/2023	CV. KANTA CONSTRUCTION	Perkuatan tebing saluran pembuang Panggi	295.837,50	0,00	295.837,50	295.837,50	0,00	295.837,50	0,00	
10	11/10/2023	005660/SSPD/06/1/2023	CV. HARAPAN MBOJO	Pembuatan tebing So Nggaro Bae Rabadompu Timur	85.162,50	0,00	85.162,50	85.162,50	0,00	85.162,50	0,00	
11	11/10/2023	005659/SSPD/06/1/2023	CV. JABAL UHUD	Pembangunan ruang UKS beserta perabot SDN 83 Dodu	296.662,50	0,00	296.662,50	296.662,50	0,00	296.662,50	0,00	
12	4/10/2023	005551/SSPD/06/1/2023	CV. CAHAYA NUR	Pembangunan talud Kelurahan Kolo	231.450,00	0,00	231.450,00	231.450,00	0,00	231.450,00	0,00	
13	4/10/2023	005550/SSPD/06/1/2023	CV. YUANITA	Pembangunan ruang guru dan kepala sekolah TK Yaa Bunayya Salama	222.037,50	0,00	222.037,50	222.037,50	0,00	222.037,50	0,00	
NOVEMBER												
1	29/11/2023	006952/SSPD/06/1/2023	CV. MELAYU PUTRA	Peningkatan jalan RT. 15 Kel. Melayu	66.525,00	0,00	66.525,00	66.525,00	0,00	66.525,00	0,00	
2	27/11/2023	006860/SSPD/06/1/2023	CV. BUNGA YASMIN	Pembangunan jalan RT. 02 Kelurahan rontu	100.687,50	0,00	100.687,50	100.687,50	0,00	100.687,50	0,00	
3	24/11/2023	006822/SSPD/06/1/2023	CV. YUANITA	Rabat gang lingkungan sambi asri Kel. Sambinae	132.000,00	0,00	132.000,00	132.000,00	0,00	132.000,00	0,00	
4	21/11/2023	006686/SSPD/06/1/2023	CV. SOFYAN BIMA	Peningkatan jalan BTN Griya Santi	451.275,00	0,00	451.275,00	451.275,00	0,00	451.275,00	0,00	
5	21/11/2023	006685/SSPD/06/1/2023	CV. SOFYAN BIMA	Peningkatan jalan ekonomi Kel. Jatibaru Timur	426.150,00	0,00	426.150,00	426.150,00	0,00	426.150,00	0,00	
6	16/11/2023	006565/SSPD/06/1/2023	CV. ZIKRI KARYA	Peningkatan jalan RT. 22 Lingkungan tambana Kel. Jatiwangi	279.112,50	0,00	279.112,50	279.112,50	0,00	279.112,50	0,00	
7	13/11/2023	006397/SSPD/06/1/2023	CV. GIBRAN BIMA PRATAMA	Peningkatan jalan lingkungan RT. 01 Kel. Sadia	176.887,50	0,00	176.887,50	176.887,50	0,00	176.887,50	0,00	
8	7/11/2023	006282/SSPD/06/1/2023	CV. ATIQA PERTAMA	peningkatan jalan rontu	343.687,50	0,00	343.687,50	343.687,50	0,00	343.687,50	0,00	
9	7/11/2023	006266/SSPD/06/1/2023	CV. LARIS MANIS	Rabat gang RW. 02 Kel. Rabangodu Selatan	130.350,00	0,00	130.350,00	130.350,00	0,00	130.350,00	0,00	
10	2/11/2023	006137/SSPD/06/1/2023	CV. MAHKOTA	Rabat Gang dan Penimbunan Rt.01 Rw.01 Kel. Pendaraga	101.475,00	0,00	101.475,00	101.475,00	0,00	101.475,00	0,00	
11	2/11/2023	006082/SSPD/06/1/2023	CV. MANGGALA	Rabat Gang Rt.11 Rw.07 Kel. Kolo	115.500,00	0,00	115.500,00	115.500,00	0,00	115.500,00	0,00	
DESEMBER												

NO	TGL	NO SKPD	NAMA WAJIB PAJAK	PEKERJAAN	PENETAPAN			REALISASI			SALDO PIUTANG	KET
					SKPD 2023	SKPDKB-2022	JUMLAH	SKPD 2023	SKPDKB-2022	JUMLAH		
1	29/8/2023	004914/SSPD/06/1/2023	CV. MANDIRI PRIMA	Pembangunan / rehab balai penyuluhan KB Kec. Rasanae Barat	13.620,00	0,00	13.620,00	13.620,00	0,00	13.620,00	0,00	
2	16/8/2023	004660/SSPD/06/1/2023	CV. ARGA PRIMA	Penataan taman pondok wisata	401.910,00	0,00	401.910,00	401.910,00	0,00	401.910,00	0,00	
SEPTEMBER												
1	5/9/2023	005054/SSPD/06/1/2023	YACUB	Produksi tambang batuan dan tanah urug untuk tahun 2021	450.000,00	0,00	450.000,00	450.000,00	0,00	450.000,00	0,00	
2	5/9/2023	005072/SSPD/06/1/2023	YACUB	Produk tambang batuan dan tanah urug tahun 2022	477.000,00	0,00	477.000,00	477.000,00	0,00	477.000,00	0,00	
3	14/9/2023	005201/SSPD/06/1/2023	CV. PUTRA MELAYU	Penataan taman pinggir laut	293.100,00	0,00	293.100,00	293.100,00	0,00	293.100,00	0,00	
4	25/9/2023	005370/SSPD/06/1/2023	CV. LANGKAH JAYA	Rehab balai penyuluhan KB Kecamatan Raba	6.480,00	0,00	6.480,00	6.480,00	0,00	6.480,00	0,00	
5	22/9/2023	005341/SSPD/06/1/2023	CV. RAYYAN	Peningkatan jalan lingkungan Sadia	165.240,00	0,00	165.240,00	165.240,00	0,00	165.240,00	0,00	
6	25/9/2023	005371/SSPD/06/1/2023	CV. LANGKAH JAYA	Rehab balai penyuluhan KB Kecamatan Rasanae Timur	4.500,00	0,00	4.500,00	4.500,00	0,00	4.500,00	0,00	
7	25/9/2023	005372/SSPD/06/1/2023	CV. ANDIKA MANDIRI	Rehab balai penyuluhan KB Kecamatan Asakota	316.110,00	0,00	316.110,00	316.110,00	0,00	316.110,00	0,00	
8	25/9/2023	005373/SSPD/06/1/2023	CV. BERKAH	Pembangunan ruang UKS TK Yaa Bunayya Kota Bima (dak)	20.730,00	0,00	20.730,00	20.730,00	0,00	20.730,00	0,00	
OKTOBER												
1	4/10/2023	005549/SSPD/06/1/2023	CV. SALAJA MBOJO	Pembangunan ruang guru dan kepala sekolah TK Kemala Bhayangkari	22.890,00	0,00	22.890,00	22.890,00	0,00	22.890,00	0,00	
2	3/10/2023	005516/SSPD/06/1/2023	CV. ATIQA PERTAMA	Perkuatan tebing saluran pembuang Panggi	91.590,00	0,00	91.590,00	91.590,00	0,00	91.590,00	0,00	
3	5/10/2023	005565/SSPD/06/1/2023	CV. KRAMAT	Pembuatan tebing So Nggaro Bae Rabadompu Timur	103.680,00	0,00	103.680,00	103.680,00	0,00	103.680,00	0,00	
4	5/10/2023	005563/SSPD/06/1/2023	CV. ZIKRI KARYA	Pembangunan ruang UKS beserta perabot SDN 83 Dodu	41.010,00	0,00	41.010,00	41.010,00	0,00	41.010,00	0,00	
5	5/10/2023	005561/SSPD/06/1/2023	CV. PUTRI DALILAH	Pembangunan talud Kelurahan Kolo	184.440,00	0,00	184.440,00	184.440,00	0,00	184.440,00	0,00	
6	5/10/2023	005562/SSPD/06/1/2023	CV. ZIKRI KARYA	Pembangunan ruang guru dan kepala sekolah TK Yaa Bunayya Salama	62.670,00	0,00	62.670,00	62.670,00	0,00	62.670,00	0,00	
7	11/10/2023	005644/SSPD/06/1/2023	CV. CAKRAWALA	rehabilitasi saluran irigasi so sari	54.000,00	0,00	54.000,00	54.000,00	0,00	54.000,00	0,00	
8	11/10/2023	005660/SSPD/06/1/2023	CV. HARAPAN MBOJO	pemagaran tpu gindi	65.490,00	0,00	65.490,00	65.490,00	0,00	65.490,00	0,00	
9	10/10/2023	005636/SSPD/06/1/2023	CV. AMEL SAYANG	pembangunan ruang lab komputer beserta perabot sdn 3 jatiwangi	189.360,00	0,00	189.360,00	189.360,00	0,00	189.360,00	0,00	
10	9/10/2023	005603/SSPD/06/1/2023	CV. CAKRAWALA	pembangunan ruang tata usaha beserta perabot smp islam tahfiz quran	273.570,00	0,00	273.570,00	273.570,00	0,00	273.570,00	0,00	
11	12/10/2023	005678/SSPD/06/1/2023	CV. HASEENA	pembangunan ruang lab. Komputer beserta perabot SMP islam	29.910,00	0,00	29.910,00	29.910,00	0,00	29.910,00	0,00	
12	18/10/2023	005758/SSPD/06/1/2023	CV. SINAR FAUZIAH	pembangunan ruang uks tk kemala bhayangkari	35.280,00	0,00	35.280,00	35.280,00	0,00	35.280,00	0,00	
13	17/10/2023	005734/SSPD/06/1/2023	CV. ZIKRI KARYA	penguatan tebing bedi	575.070,00	0,00	575.070,00	575.070,00	0,00	575.070,00	0,00	
14	11/10/2023	005668/SSPD/06/1/2023	CV. LARIS MANIS	pembangunan ruang tata usaha beserta perabot smp islam tahfiz quran	46.770,00	0,00	46.770,00	46.770,00	0,00	46.770,00	0,00	
15	12/10/2023	005680/SSPD/06/1/2023	CV. ATIQA PERTAMA	belanja modal bangunan gedung kantor pembangunan ruang kadis	70.350,00	0,00	70.350,00	70.350,00	0,00	70.350,00	0,00	
16	19/10/2023	005770/SSPD/06/1/2023	CV. BERKAH	belanja pemeliharaan bangunan gedung kantor	10.230,00	0,00	10.230,00	10.230,00	0,00	10.230,00	0,00	
17	24/10/2023	005875/SSPD/06/1/2023	CV. AL - JIHAD	perkuatan tebing jalan kolo pariwisata	310.350,00	0,00	310.350,00	310.350,00	0,00	310.350,00	0,00	
18	24/10/2023	005887/SSPD/06/1/2023	CV. SOFYAN BIMA	penataan lapangan kumbe	152.490,00	0,00	152.490,00	152.490,00	0,00	152.490,00	0,00	

NO	TGL	NO SKPD	NAMA WAJIB PAJAK	PEKERJAAN	PENETAPAN			REALISASI			SALDO PIUTANG	KET
					SKPD 2023	SKPDKB-2022	JUMLAH	SKPD 2023	SKPDKB-2022	JUMLAH		
19	25/10/2023	005891/SSPD/06/1/2023	CV. PASIR PUTIH	penataan lapangan nitu	-	0,00	-	-	0,00	-	0,00	
20	25/10/2023	005926/SSPD/06/1/2023	CV. JAYA MAKMUR	pembangunan ruang tata usaha beserta perabot smp islam tahfiz quran	180.000,00	0,00	180.000,00	180.000,00	0,00	180.000,00	0,00	
21	27/10/2023	005979/SSPD/06/1/2023	CV. LARIS	pembangunan ruang lab. Komputer beserta perabot SMP islam	134.580,00	0,00	134.580,00	134.580,00	0,00	134.580,00	0,00	
22	25/10/2023	005925/SSPD/06/1/2023	CV. PANGLIMA MULYA JAYA	pembangunan ruang lab komputer beserta perabot sdn 3 jatiwangi	54.000,00	0,00	54.000,00	54.000,00	0,00	54.000,00	0,00	
23	25/10/2023	005911/SSPD/06/1/2023	CV. GERHANA	pembangunan toilet beserta sanitasi sdn 55 dara	6.450,00	0,00	6.450,00	6.450,00	0,00	6.450,00	0,00	
24	31/10/2023	006023/SSPD/06/1/2023	CV. KANTA CONSTRUCTION	pembangunan ruang lab komputer beserta perabot sdn 3 jatiwangi	35.430,00	0,00	35.430,00	35.430,00	0,00	35.430,00	0,00	
25	27/10/2023	005983/SSPD/06/1/2023	CV. CAKRAWALA	pembangunan gudang /gedung pemeliharaan (workshop)	134.340,00	0,00	134.340,00	134.340,00	0,00	134.340,00	0,00	
26	27/10/2023	005980/SSPD/06/1/2023	CV. YAKUZA	pembangunan ruang pratikum beserta perabot sanggar kegiatan belajar	138.390,00	0,00	138.390,00	138.390,00	0,00	138.390,00	0,00	
NOVEMBER												
1	2/11/2023	006133/SSPD/06/1/2023	CV. JAYA MAKMUR	Pemasangan Paving Block SDN 45	324.930,00	0,00	324.930,00	324.930,00	0,00	324.930,00	0,00	
2	2/11/2023	006080/SSPD/06/1/2023	CV. PUTRI DALILAH	Penataan Lapangan Bonto Kel. Kolo	5.744.850,00	0,00	5.744.850,00	5.744.850,00	0,00	5.744.850,00	0,00	
3	1/11/2023	006071/SSPD/06/1/2023	CV. SOFYAN MANDIRI	Pemasangan Paving Block SMPN 4	50.400,00	0,00	50.400,00	50.400,00	0,00	50.400,00	0,00	
4	1/11/2023	006064/SSPD/06/1/2023	CV. MANGGALA	Perkuatan Tebing pantai Kolo	30.990,00	0,00	30.990,00	30.990,00	0,00	30.990,00	0,00	
5	1/11/2023	006067/SSPD/06/1/2023	CV. AKIFAH	Perkuatan Tebing Saluran Pembuang Rontu	107.250,00	0,00	107.250,00	107.250,00	0,00	107.250,00	0,00	
6	1/11/2023	006069/SSPD/06/1/2023	CV. FATASILA	Penataan lapangan Rontu	6.720,00	0,00	6.720,00	6.720,00	0,00	6.720,00	0,00	
7	2/11/2023	006137/SSPD/06/1/2023	CV. MAHKOTA	Rabat Gang dan Penimbunan Rt.01 Rw.01 Kel. Penaraga	235.440,00	0,00	235.440,00	235.440,00	0,00	235.440,00	0,00	
8	2/11/2023	006152/SSPD/06/1/2023	CV. WIN PUTRI	Pembangunan Gedung Paud Oi Fo'o	224.250,00	0,00	224.250,00	224.250,00	0,00	224.250,00	0,00	
9	3/11/2023	006157/SSPD/06/1/2023	CV. ZIKRI KARYA	Pembangunan irigasi air tanah dangkal paket 1	2.700,00	0,00	2.700,00	2.700,00	0,00	2.700,00	0,00	
10	3/11/2023	006163/SSPD/06/1/2023	CV. BUNGA YASMIN	Penataan lapangan matakando	2.809.260,00	0,00	2.809.260,00	2.809.260,00	0,00	2.809.260,00	0,00	
11	3/11/2023	006158/SSPD/06/1/2023	CV. CISARUA INDAH	Pembangunan irigasi air tanah dangkal paket 4	2.700,00	0,00	2.700,00	2.700,00	0,00	2.700,00	0,00	
12	3/11/2023	006159/SSPD/06/1/2023	CV. ZIKRI KARYA	Pembangunan irigasi air tanah dangkal paket 2	2.700,00	0,00	2.700,00	2.700,00	0,00	2.700,00	0,00	
13	3/11/2023	006160/SSPD/06/1/2023	CV. KHANTIKA KARYA HUTAMA	Pembangunan irigasi air tanah dangkal paket 5	2.700,00	0,00	2.700,00	2.700,00	0,00	2.700,00	0,00	
14	3/11/2023	006161/SSPD/06/1/2023	CV. KHANTIKA KARYA HUTAMA	Penataan lapangan matakando	2.700,00	0,00	2.700,00	2.700,00	0,00	2.700,00	0,00	
15	7/11/2023	006266/SSPD/06/1/2023	CV. LARIS MANIS	Rabat gang RW. 02 Kel. Rabangodu Selatan	51.780,00	0,00	51.780,00	51.780,00	0,00	51.780,00	0,00	
16	7/11/2023	006268/SSPD/06/1/2023	CV. MUTIARA HITAM	Pembangunan drainase RT. 19 Kel. Jatiwangi	226.920,00	0,00	226.920,00	226.920,00	0,00	226.920,00	0,00	
17	3/11/2023	006208/SSPD/06/1/2023	CV. PERKASA MANDIRI	Penataan lapangan kelurahan Mande	1.822.320,00	0,00	1.822.320,00	1.822.320,00	0,00	1.822.320,00	0,00	
18	3/11/2023	006162/SSPD/06/1/2023	CV. CISARUA INDAH	Pembangunan irigasi air tanah dangkal paket 3	2.700,00	0,00	2.700,00	2.700,00	0,00	2.700,00	0,00	
19	7/11/2023	006281/SSPD/06/1/2023	CV. ARDENSI	pemasangan paving block SDN 20 Rabadompu Timur	69.060,00	0,00	69.060,00	69.060,00	0,00	69.060,00	0,00	
20	7/11/2023	006280/SSPD/06/1/2023	CV. SO SANAU	pemasangan paving block sdn 73 kota bima	33.270,00	0,00	33.270,00	33.270,00	0,00	33.270,00	0,00	
21	8/11/2023	006299/SSPD/06/1/2023	CV. SALAJA MBOJO	belanja modal taman pembuatan lapak lengge	19.770,00	0,00	19.770,00	19.770,00	0,00	19.770,00	0,00	

NO	TGL	NO SKPD	NAMA WAJIB PAJAK	PEKERJAAN	PENETAPAN			REALISASI			SALDO PIUTANG	KET
					SKPD 2023	SKPDKB-2022	JUMLAH	SKPD 2023	SKPDKB-2022	JUMLAH		
23	15/11/2023	006538/SSPD/06/1/2023	CV. PERJUANGAN	Pembangunan ruang UKS beserta UKS beserta perabot SMP	72.000,00	0,00	72.000,00	72.000,00	0,00	72.000,00	0,00	
24	15/11/2023	006533/SSPD/06/1/2023	CV. YUANITA	Perkuatan tebing saluran pembuang sambinae	23.760,00	0,00	23.760,00	23.760,00	0,00	23.760,00	0,00	
25	20/11/2023	006617/SSPD/06/1/2023	CV. MUTIARA HITAM	Rehabilitasi ruang kelas SDN 03 Jatiwangi	7.200,00	0,00	7.200,00	7.200,00	0,00	7.200,00	0,00	
26	20/11/2023	006656/SSPD/06/1/2023	CV. BONE JAYA	Pemasangan paving block TKN 08 Penatoi	115.800,00	0,00	115.800,00	115.800,00	0,00	115.800,00	0,00	
27	21/11/2023	006707/SSPD/06/1/2023	CV. PUTRI APRILIA	Pemasangan paving block SDN 52 Busu Kota Bima	18.000,00	0,00	18.000,00	18.000,00	0,00	18.000,00	0,00	
28	22/11/2023	006761/SSPD/06/1/2023	CV. DUA PUTRA DISC	Pemeliharaan bangunan gedung bangunan tempat kerja bangunan tempat ibadah	3.450,00	0,00	3.450,00	3.450,00	0,00	3.450,00	0,00	
29	22/11/2023	006708/SSPD/06/1/2023	CV. CAKRAWALA	Pembangunan drainase RT. 08 RW. 09 Kel. Jatiwangi	81.540,00	0,00	81.540,00	81.540,00	0,00	81.540,00	0,00	
30	23/11/2023	006796/SSPD/06/1/2023	CV. PUTRI APRILIA	Belanja modal taman pundu nence	47.310,00	0,00	47.310,00	47.310,00	0,00	47.310,00	0,00	
31	27/11/2023	006860/SSPD/06/1/2023	CV. BUNGA YASMIN	Pembangunan jalan RT. 02 Kelurahan rontu	204.150,00	0,00	204.150,00	204.150,00	0,00	204.150,00	0,00	
32	30/11/2023	007020/SSPD/06/1/2023	CV. SO SANAU	Penataan halaman paving block SDN 12 Sarae Kota Bima	9.000,00	0,00	9.000,00	9.000,00	0,00	9.000,00	0,00	
33	29/11/2023	006940/SSPD/06/1/2023	CV. CAKRAWALA	Peningkatan jalan menuju tato kuburan	712.410,00	0,00	712.410,00	712.410,00	0,00	712.410,00	0,00	
DESEMBER												
1	29/12/2023	008431/SSPD/06/1/2023	CV. KERAMAT	Pembangunan garasi kantor perhubungan	138.990,00	0,00	138.990,00	138.990,00	0,00	138.990,00	0,00	
2	28/12/2023	008390/SSPD/06/1/2023	CV. SURYA PRIMA LESTARI	Pondok wisata Kolo	136.080,00	0,00	136.080,00	136.080,00	0,00	136.080,00	0,00	
3	28/12/2023	008353/SSPD/06/1/2023	CV. VONY PERDANA	Belanja modal bangunan gedung tempat pertemuan kawasan Kolo	284.880,00	0,00	284.880,00	284.880,00	0,00	284.880,00	0,00	
4	29/12/2023	008445/SSPD/06/1/2023	CV. RESTU BUNDA	Pembangunan jalan menuju lapangan tembak	632.280,00	0,00	632.280,00	632.280,00	0,00	632.280,00	0,00	
5	29/12/2023	008444/SSPD/06/1/2023	CV. RESTU BUNDA	Peningkatan jalan lingkungan tersebar	523.110,00	0,00	523.110,00	523.110,00	0,00	523.110,00	0,00	
6	28/12/2023	008311/SSPD/06/1/2023	CV. DUA PUTRA DISC	Pembangunan drainase lingkungan Kodo 1 RT. 12 RW. 05	18.360,00	0,00	18.360,00	18.360,00	0,00	18.360,00	0,00	
7	27/12/2023	008299/SSPD/06/1/2023	CV. JAYA MAKMUR	Belanja modal taman pembangunan tugu	15.720,00	0,00	15.720,00	15.720,00	0,00	15.720,00	0,00	
8	27/12/2023	008303/SSPD/06/1/2023	CV. ALAM RAYA RINJANI	Paving block pondok wisata Kolo	198.060,00	0,00	198.060,00	198.060,00	0,00	198.060,00	0,00	
9	27/12/2023	008288/SSPD/06/1/2023	CV. WAHYU PUTRA	Pemasangan paving block SDN 64 Sori Kota Bima	5.010,00	0,00	5.010,00	5.010,00	0,00	5.010,00	0,00	
10	27/12/2023	008289/SSPD/06/1/2023	CV. PERKASA MANDIRI	Pembangunan talud Kelurahan Nitu	126.870,00	0,00	126.870,00	126.870,00	0,00	126.870,00	0,00	
11	27/12/2023	008297/SSPD/06/1/2023	CV. ARGA PRIMA	Penataan taman Manggemaci	2.106.270,00	0,00	2.106.270,00	2.106.270,00	0,00	2.106.270,00	0,00	
12	27/12/2023	008293/SSPD/06/1/2023	CV. PELITA MAS SEJATI	Pembangunan stable kuda	31.890,00	0,00	31.890,00	31.890,00	0,00	31.890,00	0,00	
13	27/12/2023	008280/SSPD/06/1/2023	CV. SOFYAN MANDIRI	Pemasangan paving block TK Negeri 27 Dodu Kota Bima	666.540,00	0,00	666.540,00	666.540,00	0,00	666.540,00	0,00	
14	27/12/2023	008287/SSPD/06/1/2023	CV. LARIS MANIS	Pemasangan paving block SMPN 07 Kota Bima	172.800,00	0,00	172.800,00	172.800,00	0,00	172.800,00	0,00	
15	27/12/2023	008285/SSPD/06/1/2023	CV. LARIS MANIS	Pemasangan paving block TKN 23 Dodu Kota Bima	126.720,00	0,00	126.720,00	126.720,00	0,00	126.720,00	0,00	
16	5/12/2023	007124/SSPD/06/1/2023	CV. BERKAH BERSAUDARA	Peningkatan jalan lingkungan RT. 11 RW. 04 Kel. Penaraga	13.950,00	0,00	13.950,00	13.950,00	0,00	13.950,00	0,00	
17	5/12/2023	007148/SSPD/06/1/2023	CV. SALAJA MBOJO	Penataan taman pemagaran kuburan tambahan	2.670,00	0,00	2.670,00	2.670,00	0,00	2.670,00	0,00	
18	6/12/2023	007267/SSPD/06/1/2023	CV. YAKUZA	belanja modal kanopi bangunan parkir	3.240,00	0,00	3.240,00	3.240,00	0,00	3.240,00	0,00	

NO	TGL	NO SKPD	NAMA WAJIB PAJAK	PEKERJAAN	PENETAPAN			REALISASI			SALDO PIUTANG	KET
					SKPD 2023	SKPDKB-2022	JUMLAH	SKPD 2023	SKPDKB-2022	JUMLAH		
19	6/12/2023	007269/SSPD/06/1/2023	CV. FATASILA	Penataan lapangan olahraga kelurahan sadia	360.000,00	0,00	360.000,00	360.000,00	0,00	360.000,00	0,00	
20	4/12/2023	007094/SSPD/06/1/2023	CV. PERKASA MANDIRI	Penataan lapangan kabanta	489.900,00	0,00	489.900,00	489.900,00	0,00	489.900,00	0,00	
21	5/12/2023	007123/SSPD/06/1/2023	CV. APTA KARYA	Pembangunan ruang UKS beserta perabot SDN 68 Kolo	22.200,00	0,00	22.200,00	22.200,00	0,00	22.200,00	0,00	
22	1/12/2023	007036/SSPD/06/1/2023	CV. ZIKRI KARYA	Peningkatan drainase RT. 09 Kel. Rabangodu Utara	20.130,00	0,00	20.130,00	20.130,00	0,00	20.130,00	0,00	
23	1/12/2023	007037/SSPD/06/1/2023	CV. KHANTIKA KARYA HUTAMA	Perkuat tebing saluran pembuangan kendo	34.560,00	0,00	34.560,00	34.560,00	0,00	34.560,00	0,00	
24	1/12/2023	007035/SSPD/06/1/2023	CV. ZIKRI KARYA	Pembangunan perkuat tebing saluran pembuangan ntobo (lanjutan)	74.220,00	0,00	74.220,00	74.220,00	0,00	74.220,00	0,00	
25	11/12/2023	007436/SSPD/06/1/2023	CV. DUA PUTRA DISC	Rehab lanatai gedung seni Budaya	97.290,00	0,00	97.290,00	97.290,00	0,00	97.290,00	0,00	
26	11/12/2023	007454/SSPD/06/1/2023	CV. SINAR MENARA	Pembangunan rumah khusus relokasi terdampak banjir	1.012.980,00	0,00	1.012.980,00	1.012.980,00	0,00	1.012.980,00	0,00	
27	11/12/2023	007489/SSPD/06/1/2023	CV. ZIKRI KARYA	Pembangunan jalan pesisir kelurahan kolo	1.645.440,00	0,00	1.645.440,00	1.645.440,00	0,00	1.645.440,00	0,00	
28	12/12/2023	007552/SSPD/06/1/2023	CV. BONE JAYA	Pemasangan paving block SDN 57 Wadumbolo Kota Bima	183.000,00	0,00	183.000,00	183.000,00	0,00	183.000,00	0,00	
29	15/12/2023	007635/SSPD/06/1/2023	CV. ARDENSI	Penataan lapangan kantor lurah penatoi	1.471.800,00	0,00	1.471.800,00	1.471.800,00	0,00	1.471.800,00	0,00	
30	14/12/2023	007624/SSPD/06/1/2023	CV. ALYUMNA	Pembangunan jalan pesisir kelurahan kolo	41.670,00	0,00	41.670,00	41.670,00	0,00	41.670,00	0,00	
31	15/12/2023	007731/SSPD/06/1/2023	CV. JAYA MAKMUR	Renovasi gedung bangunan bawaslur Kota Bima	1.440,00	0,00	1.440,00	1.440,00	0,00	1.440,00	0,00	
32	15/12/2023	007715/SSPD/06/1/2023	CV. LANGKAH JAYA	Pembangunan area bermain beserta ape luar ruang TK Al Fathimah	29.940,00	0,00	29.940,00	29.940,00	0,00	29.940,00	0,00	
33	18/12/2023	007831/SSPD/06/1/2023	CV. RIZKA AGUNG	Peningkatan jalan lingkungan mande Kel. Mande	31.320,00	0,00	31.320,00	31.320,00	0,00	31.320,00	0,00	
34	19/12/2023	007928/SSPD/06/1/2023	CV. GIBRAN BIMA PRATAMA	Pemeliharaan PKM Paruga	16.560,00	0,00	16.560,00	16.560,00	0,00	16.560,00	0,00	
35	19/12/2023	007929/SSPD/06/1/2023	CV. ALYUMNA	Rabat gang kelurahan Monggonao	48.870,00	0,00	48.870,00	48.870,00	0,00	48.870,00	0,00	
36	19/12/2023	007930/SSPD/06/1/2023	CV. SALAJA MBOJO	Peningkatan jalan Kel. Rontu	230.370,00	0,00	230.370,00	230.370,00	0,00	230.370,00	0,00	
37	20/12/2023	007961/SSPD/06/1/2023	CV. GERHANA	Peningkatan jalan RW. 01 Kel. Dara	22.680,00	0,00	22.680,00	22.680,00	0,00	22.680,00	0,00	
38	20/12/2023	007966/SSPD/06/1/2023	CV. SOFYAN BIMA	Pembangunan drainase Kel. Rabadompu Barat	11.490,00	0,00	11.490,00	11.490,00	0,00	11.490,00	0,00	
39	20/12/2023	007967/SSPD/06/1/2023	CV. YAKUZA	Belanja modal bangunan gedung tempat pertemuan pembangunan ruang rapat dinas	84.810,00	0,00	84.810,00	84.810,00	0,00	84.810,00	0,00	
40	20/12/2023	007962/SSPD/06/1/2023	CV. GERHANA	Peningkatan jalan lingkungan jenamawa Kel. Dara	292.380,00	0,00	292.380,00	292.380,00	0,00	292.380,00	0,00	
41	20/12/2023	007972/SSPD/06/1/2023	CV. SOFYAN BIMA	Pembangunan perkuat tebing saluran pembuangan ntobo (lanjutan)	462.480,00	0,00	462.480,00	462.480,00	0,00	462.480,00	0,00	
42	20/12/2023	008011/SSPD/06/1/2023	CV. YAKUZA	Pembangunan rumah khusus relokasi terdampak banjir	822.420,00	0,00	822.420,00	822.420,00	0,00	822.420,00	0,00	
43	20/12/2023	008015/SSPD/06/1/2023	PT. ADHIMAS JAYA PERKASA	Pemasangan paving block TK Pembina 03 Paruga	24.150,00	0,00	24.150,00	24.150,00	0,00	24.150,00	0,00	
44	20/12/2023	008013/SSPD/06/1/2023	PT. ADHIMAS JAYA PERKASA	Pembuatan paving block halaman SDN 55 Dara Kota Bima	28.680,00	0,00	28.680,00	28.680,00	0,00	28.680,00	0,00	
45	21/12/2023	008050/SSPD/06/1/2023	CV. FATASILA	Belanja modal gedung pembangunan bak air	42.960,00	0,00	42.960,00	42.960,00	0,00	42.960,00	0,00	
46	21/12/2023	008063/SSPD/06/1/2023	CV. ZIKRI KARYA	Peningkatan jalan lingkungan RT. 11 Kel. Penatoi	841.620,00	0,00	841.620,00	841.620,00	0,00	841.620,00	0,00	
47	21/12/2023	008062/SSPD/06/1/2023	CV. HARAPAN BARU	Belanja modal taman revitalisasi wc lawata	17.130,00	0,00	17.130,00	17.130,00	0,00	17.130,00	0,00	
48	21/12/2023	008065/SSPD/06/1/2023	CV. FATASILA	Paving block Kantor Lurah lewirato	97.050,00	0,00	97.050,00	97.050,00	0,00	97.050,00	0,00	

NO	TGL	NO SKPD	NAMA WAJIB PAJAK	PEKERJAAN	PENETAPAN			REALISASI			SALDO PIUTANG	KET
					SKPD 2023	SKPDKB-2022	JUMLAH	SKPD 2023	SKPDKB-2022	JUMLAH		
49	21/12/2023	008058/SSPD/06/1/2023	CV. ARGA PERMAI	Pemeliharaan rutin jalan kota wilayah tengah	48.480,00	0,00	48.480,00	48.480,00	0,00	48.480,00	0,00	
50	21/12/2023	008057/SSPD/06/1/2023	CV. ARGA PERMAI	Pemeliharaan rutin jalan kota wilayah timur	862.080,00	0,00	862.080,00	862.080,00	0,00	862.080,00	0,00	
51	21/12/2023	008047/SSPD/06/1/2023	CV. SINAR FAUZIAH	Normalisasi drainase Kel. Jatibaru timur	18.030,00	0,00	18.030,00	18.030,00	0,00	18.030,00	0,00	
52	21/12/2023	008071/SSPD/06/1/2023	CV. DUTA BIMA RAYA	Belanja bangunan pagar kantor Kel. Ule Kec. Asakota	4.320,00	0,00	4.320,00	4.320,00	0,00	4.320,00	0,00	
53	22/12/2023	008089/SSPD/06/1/2023	CV. DAYEN PEKEN	Pembangunan kantor damkar	1.368.480,00	0,00	1.368.480,00	1.368.480,00	0,00	1.368.480,00	0,00	
54	22/12/2023	008136/SSPD/06/1/2023	CV. TOTAL KARYA UTAMA	Rumah aspirasi 7 (tujuh) unit	347.190,00	0,00	347.190,00	347.190,00	0,00	347.190,00	0,00	
55	22/12/2023	008135/SSPD/06/1/2023	CV. BANGUN JAYA	Pembangunan Kantor Lurah Jatibaru	643.140,00	0,00	643.140,00	643.140,00	0,00	643.140,00	0,00	
56	22/12/2023	008102/SSPD/06/1/2023	CV. WIN PUTRA	Peningkatan drainase RT. 10 Kelurahan Rontu	80.640,00	0,00	80.640,00	80.640,00	0,00	80.640,00	0,00	
57	22/12/2023	008169/SSPD/06/1/2023	CV. AMEL SAYANG	Belanja modal ruang negara golongan II - guest house	31.980,00	0,00	31.980,00	31.980,00	0,00	31.980,00	0,00	
58	23/12/2023	008179/SSPD/06/1/2023	CV. LANGKAH JAYA	Normalisasi drainase Kel. Jatibaru Barat TR. 04 RW. 01	21.600,00	0,00	21.600,00	21.600,00	0,00	21.600,00	0,00	
59	23/12/2023	008189/SSPD/06/1/2023	CV. PERKASA MANDIRI	Pembangunan talud lingkungan Wenggo Kel. Penanae	72.000,00	0,00	72.000,00	72.000,00	0,00	72.000,00	0,00	
60	23/12/2023	008185/SSPD/06/1/2023	CV. PERKASA MANDIRI	Pembangunan talud dan rabat lingkungan Kodo 2	252.000,00	0,00	252.000,00	252.000,00	0,00	252.000,00	0,00	
61	23/12/2023	008184/SSPD/06/1/2023	CV. MANDIRI WAJAR	Pembangunan / rehabilitasi drainase RT. 04 Kel. Penatoi	43.200,00	0,00	43.200,00	43.200,00	0,00	43.200,00	0,00	
62	27/12/2023	008199/SSPD/06/1/2023	CV. RIZKA AGUNG	Pemasangan paving block SDN 32 Panggi Kota Bima	140.550,00	0,00	140.550,00	140.550,00	0,00	140.550,00	0,00	
63	27/12/2023	008206/SSPD/06/1/2023	CV. ARGA PERMAI	Pemasangan paving block SMP 5 kota Bima	36.000,00	0,00	36.000,00	36.000,00	0,00	36.000,00	0,00	
64	27/12/2023	008231/SSPD/06/1/2023	CV. TOTAL KARYA UTAMA	Pembangunan / rehabilitasi masjid agung al muwahidin Kota Bima	6.698.280,00	0,00	6.698.280,00	6.698.280,00	0,00	6.698.280,00	0,00	
65	27/12/2023	008251/SSPD/06/1/2023	CV. MUTIARA HITAM	Belanja modal bangunan gudang pembangunan ruang pengelola stable	90.210,00	0,00	90.210,00	90.210,00	0,00	90.210,00	0,00	
66	27/12/2023	008268/SSPD/06/1/2023	CV. MAHKOTA	Penataan jalan RT. 02 RW. 01 Kel. Dara	354.540,00	0,00	354.540,00	354.540,00	0,00	354.540,00	0,00	
PAJAK PERLIT												
DESEMBER												
1	27/12/2023	008237/SSPD/06/1/2023	CV. TOTAL KARYA UTAMA	Pembangunan / rehabilitasi masjid agung al muwahidin Kota Bima	2.076.637,50	0,00	2.076.637,50	2.076.637,50	0,00	2.076.637,50	0,00	
					235.761.383,75	0,00	235.761.383,75	235.761.383,75	0,00	235.761.383,75	0,00	



PEMERINTAH KOTA BIMA
PIUTANG PAJAK BUMI DAN BANGUNAN PEDESAAN dan PERKOTAAN
TAHUN 2023

Lampiran 10

No	Tahun Pajak	Saldo Awal 01 Jan 2023	KOREKSI SALDO AWAL	PENGHAPUSAN PIUTANG	PIUTANG TAHUN 2022	Penetapan 2023	Mutasi 2023		Saldo 31 Des 2023
							Pembayaran	Realisasi atas Piutang penghapusan	
1	2	5=(3-4)				6	8	9	10=(5+6)-(7+8)
1	2011	553.562.775,00	0,00	553.562.775,00	0,00	0,00	0,00	0,00	-
2	2012	636.912.241,00	0,00	636.912.241	0,00	0,00	0,00	0,00	-
3	2013	585.637.501,00	0,00	585.637.501,00	0,00	0,00	0,00	0,00	-
4	2014	707.669.369,00	9.759.534,00	707.779.086,00	9.649.817,00	0,00	0,00	13.604.836,00	9.649.817,00
5	2015	937.685.879,00	12.031.969,00	938.813.719,00	10.904.129,00	0,00	0,00	16.932.312,00	10.904.129,00
6	2016	1.153.187.142,00	19.478.671,00	1.154.094.902,00	18.570.911,00	0,00	0,00	22.655.888,00	18.570.911,00
7	2017	1.120.655.945,00	0,00	0,00	1.120.655.945,00	0,00	22.956.557,00	0,00	1.097.699.388,00
8	2018	1.020.658.192,00	0,00	0,00	1.020.658.192,00	0,00	22.696.095,00	0,00	997.962.097,00
9	2019	901.557.120,00	0,00	0,00	901.557.120,00	0,00	17.879.815,00	0,00	883.677.305,00
10	2020	1.134.936.751,00	0,00	0,00	1.134.936.751,00	0,00	26.848.702,00	0,00	1.108.088.049,00
11	2021	1.593.451.547,00	0,00	0,00	1.593.451.547,00	0,00	49.099.881,00	0,00	1.544.351.666,00
12	2022	1.915.551.107,00	0,00	0,00	1.915.551.107,00	-	273.315.479,00	0,00	1.642.235.628,00
12	2023	-		-		5.236.116.761,00	2.990.298.486,00	0,00	2.245.818.275,00
TOTAL		12.261.465.569,00	41.270.174,00	4.576.800.224,00	7.725.935.519,00	5.236.116.761,00	3.403.095.015,00	53.193.036,00	9.558.957.265,00



PEMERINTAH KOTA BIMA
BADAN PENGELOLAAN KEUANGAN DAN ASET DAERAH
LAPORAN PENETAPAN PENERIMAAN DAN PIUTANG BPHTB TA 2023

Lampiran 11

NO	NO SKPD	NAMA WAJIB PAJAK	PENETAPAN		JUMLAH	REALISASI		JUMLAH	PIUTANG
			SKPD 2023	SKPDKB 2022		SKPD 2023	SKPDKB 2022		
1	05/I/BPHTB/2014	MUKHLIS	0,00	460.000,00	460.000,00	0,00	0,00	0,00	460.000,00
2	31/I/BPHTB/2014	MAN JAYA EXECUTIVE	0,00	8.000.000,00	8.000.000,00	0,00	0,00	0,00	8.000.000,00
3	244/IV/BPHTB/2014	SARIFUDDIN	0,00	0,00	0,00	0,00	0,00	0,00	0,00
1	703/X/BPHTB/2015	LALU INDRA ALAMSYAH	0,00	4.762.600,00	4.762.600,00	0,00	0,00	0,00	4.762.600,00
2	758/XI/BPHTB/2015	ZAZILAH DKK	0,00	7.577.000,00	7.577.000,00	0,00	0,00	0,00	7.577.000,00
1	210/IV/BPHTB/2016	I. NYOMAN LANGSUNG	0,00	500.000,00	500.000,00	0,00	0,00	0,00	500.000,00
2	346/VI/BPHTB/2016	SABRUDIN	0,00	500.000,00	500.000,00	0,00	0,00	0,00	500.000,00
4	548/X/BPHTB/2016	RAHMAT KURNIAWAN	0,00	500.000,00	500.000,00	0,00	0,00	0,00	500.000,00
5	559/X/BPHTB/2016	MUSTABSYIRAH AMINI	0,00	250.000,00	250.000,00	0,00	0,00	0,00	250.000,00
6	562/X/BPHTB/2016	AMRIN ANSHARI	0,00	250.000,00	250.000,00	0,00	0,00	0,00	250.000,00
7	603/XI/BPHTB/2016	SYAHRIR	0,00	250.000,00	250.000,00	0,00	0,00	0,00	250.000,00
8	648/XI/BPHTB/2016	ADY MAHYUDI	0,00	4.767.500,00	4.767.500,00	0,00	0,00	0,00	4.767.500,00
9	706/XI/BPHTB/2016	HERMAN WIBSONO	0,00	7.000.000,00	7.000.000,00	0,00	0,00	0,00	7.000.000,00
1	64/II/BPHTB/2017	PT TELKOMSEL INDONESIA	0,00	67.053.750,00	67.053.750,00	0,00	0,00	0,00	67.053.750,00
2	97/III/BPHTB/2017	ASNI DKK	0,00	3.986.250,00	3.986.250,00	0,00	0,00	0,00	3.986.250,00
3	133/III/BPHTB/2017	DR. SUHARTATI MUH NATSIR, M.Si	0,00	4.500.000,00	4.500.000,00	0,00	0,00	0,00	4.500.000,00
4	143/III/BPHTB/2017	BADRIAH DKK	0,00	14.905.200,00	14.905.200,00	0,00	0,00	0,00	14.905.200,00
6	246/VI/BPHTB/2017	ARDIAN SUGIANTO	0,00	250.000,00	250.000,00	0,00	0,00	0,00	250.000,00
7	251/V/BPHTB/2017	M. SAID	0,00	1.250.000,00	1.250.000,00	0,00	0,00	0,00	1.250.000,00
8	257/V/BPHTB/2017	DJUNAIDDIN	0,00	1.381.400,00	1.381.400,00	0,00	0,00	0,00	1.381.400,00
9	258/V/BPHTB/2017	ENSI VERONICHA	0,00	814.500,00	814.500,00	0,00	0,00	0,00	814.500,00
10	264/V/BPHTB/2017	IPA RUGAYAH	0,00	250.000,00	250.000,00	0,00	0,00	0,00	250.000,00
11	577/BPHTB/XI/2017	TAUFIKURRAHMAN	0,00	1.797.000,00	1.797.000,00	0,00	0,00	0,00	1.797.000,00
1	33/I/BPHTB/2018	AGUSTINA	0,00	250.000,00	250.000,00	0,00	0,00	0,00	250.000,00
2	140/III/BPHTB/2018	AJHAR ABDUL RAJAB H.D	0,00	1.000.000,00	1.000.000,00	0,00	0,00	0,00	1.000.000,00
3	182/III/BPHTB/2018	NURKOMALA	0,00	6.138.750,00	6.138.750,00	0,00	0,00	0,00	6.138.750,00
4	286/V/BPHTB/2018	ZAKARIAH	0,00	1.500.000,00	1.500.000,00	0,00	1.500.000,00	1.500.000,00	0,00
5	384/VII/BPHTB/2018	SITI SAUDAH, S. Pd.I	0,00	3.325.000,00	3.325.000,00	0,00	0,00	0,00	3.325.000,00
6	532/X/BPHTB/2018	YATI KARYATI DKK	0,00	19.985.200,00	19.985.200,00	0,00	0,00	0,00	19.985.200,00
7	546/X/BPHTB/2018	FARIDA EKA YANI	0,00	0,00	0,00	0,00	0,00	0,00	0,00
8	568/X/BPHTB/2018	SUMARNI	0,00	500.000,00	500.000,00	0,00	0,00	0,00	500.000,00
9	569/X/BPHTB/2018	HAM ANITA KRISTINA WIJAYA	0,00	11.220.000,00	11.220.000,00	0,00	0,00	0,00	11.220.000,00
10	570/X/BPHTB/2018	HAM ANITA KRISTINA WIJAYA	0,00	6.500.000,00	6.500.000,00	0,00	0,00	0,00	6.500.000,00
11	571/X/BPHTB/2018	HAM ANITA KRISTINA WIJAYA	0,00	6.560.000,00	6.560.000,00	0,00	0,00	0,00	6.560.000,00
12	572/X/BPHTB/2018	TAN HENDRA	0,00	6.640.000,00	6.640.000,00	0,00	0,00	0,00	6.640.000,00
13	573/X/BPHTB/2018	TAN HENDRA	0,00	6.720.000,00	6.720.000,00	0,00	0,00	0,00	6.720.000,00
14	574/X/BPHTB/2018	TAN HENDRA	0,00	6.780.000,00	6.780.000,00	0,00	0,00	0,00	6.780.000,00
15	685/XII/BPHTB/2018	KASMIYATI	0,00	4.500.000,00	4.500.000,00	0,00	0,00	0,00	4.500.000,00
16	700/XII/BPHTB/2018	NURLAILAH DKK	0,00	27.243.250,00	27.243.250,00	0,00	0,00	0,00	27.243.250,00
2019									
1	006/I/BPHTB/2019	ROSDIANA	0,00	3.875.000,00	3.875.000,00	0,00	0,00	0,00	3.875.000,00
2	007/I/BPHTB/2019	NURUL INAYAH	0,00	3.325.000,00	3.325.000,00	0,00	0,00	0,00	3.325.000,00

NO	NO SKPD	NAMA WAJIB PAJAK	PENETAPAN		JUMLAH	REALISASI		JUMLAH	PIUTANG
			SKPD 2023	SKPDKB 2022		SKPD 2023	SKPDKB 2022		
3	012/I/BPHTB/2019	MOCH AGIF PRIBADI	0,00	3.325.000,00	3.325.000,00	0,00	0,00	0,00	3.325.000,00
4	013/I/BPHTB/2019	ARI KURNIAWAN	0,00	3.325.000,00	3.325.000,00	0,00	0,00	0,00	3.325.000,00
5	028/I/BPHTB/2019	ERMA WAHYU NINGSIH DKK	0,00	1.611.000,00	1.611.000,00	0,00	0,00	0,00	1.611.000,00
6	029/I/BPHTB/2019	AYUB ADY BUANA	0,00	2.536.300,00	2.536.300,00	0,00	0,00	0,00	2.536.300,00
7	030/I/BPHTB/2019	MUHAMAD AKBAR IBRAHIM	0,00	3.698.125,00	3.698.125,00	0,00	0,00	0,00	3.698.125,00
8	045/I/BPHTB/2019	ANA LAMON JIHADILLAH	0,00	7.795.875,00	7.795.875,00	0,00	0,00	0,00	7.795.875,00
9	075/I/BPHTB/2019	ABDULLAH	0,00	2.000.000,00	2.000.000,00	0,00	0,00	0,00	2.000.000,00
10		DIMAS ARDI YANTO	0,00	3.325.000,00	3.325.000,00	0,00	0,00	0,00	3.325.000,00
11		MILA AGUSTINA	0,00	3.325.000,00	3.325.000,00	0,00	0,00	0,00	3.325.000,00
12		MUNAWIR	0,00	3.325.000,00	3.325.000,00	0,00	0,00	0,00	3.325.000,00
13	634/XI/BPHTB/2019	MUHAMMAD NATSIR RAHMAN	0,00	3.325.000,00	3.325.000,00	0,00	3.325.000,00	3.325.000,00	0,00
14	296/V/SSPD-BPHTB/2019	ADI PUTRA	0,00	3.875.000,00	3.875.000,00	0,00	3.875.000,00	3.875.000,00	0,00
15		RAHMAT HIDAYAT	0,00	3.325.000,00	3.325.000,00	0,00	0,00	0,00	3.325.000,00
16		M.TANWIR RIANSYAH	0,00	3.875.000,00	3.875.000,00	0,00	0,00	0,00	3.875.000,00
17		NURUL HIDAYAH	0,00	3.875.000,00	3.875.000,00	0,00	0,00	0,00	3.875.000,00
18		INGES RESTU MULYANA	0,00	4.500.000,00	4.500.000,00	0,00	0,00	0,00	4.500.000,00
19		BISMAN	0,00	250.000,00	250.000,00	0,00	0,00	0,00	250.000,00
20		ZULKIFLI MAMAN	0,00	7.000.000,00	7.000.000,00	0,00	0,00	0,00	7.000.000,00
21		I. MD. SWARDITHA	0,00	667.500,00	667.500,00	0,00	0,00	0,00	667.500,00
22		JUHRAH	0,00	3.325.000,00	3.325.000,00	0,00	0,00	0,00	3.325.000,00
23		AFRIANI	0,00	3.875.000,00	3.875.000,00	0,00	0,00	0,00	3.875.000,00
24	490/IX/BPHTB/2019	ARIS ARIANSYAH	0,00	3.875.000,00	3.875.000,00	0,00	3.875.000,00	3.875.000,00	0,00
25		HERYANSYAH	0,00	0,00	0,00	0,00	0,00	0,00	0,00
26		HERMANSAH	0,00	6.256.500,00	6.256.500,00	0,00	0,00	0,00	6.256.500,00
27		WIDARTI	0,00	6.000.000,00	6.000.000,00	0,00	0,00	0,00	6.000.000,00
28		ROSTINAH	0,00	885.000,00	885.000,00	0,00	0,00	0,00	885.000,00
29		ZULFATMI UNSA	0,00	7.000.000,00	7.000.000,00	0,00	0,00	0,00	7.000.000,00
30	00666/XI/2019	ANDRIANI JANUARTI	0,00	4.425.000,00	4.425.000,00	0,00	4.425.000,00	4.425.000,00	0,00
31	00660/XI/2019	KHUSUNUL KHATIMAH	0,00	4.425.000,00	4.425.000,00	0,00	4.425.000,00	4.425.000,00	0,00
32	294/V/BPHTB/2019	MOHAMMAD MUROBBIL UMAM	0,00	3.325.000,00	3.325.000,00	0,00	3.325.000,00	3.325.000,00	0,00
33		MUCHAMAD FAHRUR ROZI	0,00	3.875.000,00	3.875.000,00	0,00	0,00	0,00	3.875.000,00
34		JUNAIDIN	0,00	3.875.000,00	3.875.000,00	0,00	0,00	0,00	3.875.000,00
35		RUSMAH	0,00	3.325.000,00	3.325.000,00	0,00	0,00	0,00	3.325.000,00
36		SURYATI	0,00	3.325.000,00	3.325.000,00	0,00	0,00	0,00	3.325.000,00
37		FATMAH	0,00	3.325.000,00	3.325.000,00	0,00	0,00	0,00	3.325.000,00
38		AHMAD BAYU SUGARA	0,00	3.325.000,00	3.325.000,00	0,00	0,00	0,00	3.325.000,00
39		ENGELA THERESIA JONG	0,00	250.000,00	250.000,00	0,00	0,00	0,00	250.000,00
40		SUKRIN	0,00	4.500.000,00	4.500.000,00	0,00	0,00	0,00	4.500.000,00
41	704/XII/SSPD-BPHTB/2019	NURMALA	0,00	750.000,00	750.000,00	0,00	750.000,00	750.000,00	0,00
2020									
JANUARI									
1	000008/SSPD/11/1/2020	MUH HELMIN	0,00	4.425.000,00	4.425.000,00	0,00	4.425.000,00	4.425.000,00	0,00
2	000009/SSPD/11/1/2020	NURMALASARI	0,00	4.425.000,00	4.425.000,00	0,00	4.425.000,00	4.425.000,00	0,00
3	000010/SSPD/11/1/2020	CRISTIN SAGITA NURILANI	0,00	4.425.000,00	4.425.000,00	0,00	4.425.000,00	4.425.000,00	0,00
4	000035/SSPD/11/1/2020	ERMINA JAENAB	0,00	2.103.500,00	2.103.500,00	0,00	2.103.500,00	2.103.500,00	0,00
5	000083/SSPD/11/1/2020	DELFI ASMARAWAN	0,00	3.325.000,00	3.325.000,00	0,00	0,00	0,00	3.325.000,00
6	000084/SSPD/11/1/2020	SANG FAJAR	0,00	3.325.000,00	3.325.000,00	0,00	3.325.000,00	3.325.000,00	0,00
7	000087/SSPD/11/1/2020	ANDI MAULANA	0,00	3.325.000,00	3.325.000,00	0,00	0,00	0,00	3.325.000,00
8	000176/SSPD/11/1/2020	SARJANIWANSAH	0,00	3.325.000,00	3.325.000,00	0,00	0,00	0,00	3.325.000,00
9	000180/SSPD/11/1/2020	SYAIFUL ARIFIN	0,00	2.000.000,00	2.000.000,00	0,00	2.000.000,00	2.000.000,00	0,00
10	000185/SSPD/11/1/2020	ANDRI HIDAYAT	0,00	4.425.000,00	4.425.000,00	0,00	4.425.000,00	4.425.000,00	0,00
11	000188/SSPD/11/1/2020	MAULANA MUHAMMAD ARIF	0,00	4.425.000,00	4.425.000,00	0,00	4.425.000,00	4.425.000,00	0,00
12	000189/SSPD/11/1/2020	ARI SUCIPTO	0,00	4.425.000,00	4.425.000,00	0,00	3.325.000,00	3.325.000,00	1.100.000,00

NO	NO SKPD	NAMA WAJIB PAJAK	PENETAPAN		JUMLAH	REALISASI		JUMLAH	PIUTANG
			SKPD 2023	SKPDKB 2022		SKPD 2023	SKPDKB 2022		
13	000190/SSPD/11/1/2020	ABDURRAHIM	0,00	7.000.000,00	7.000.000,00	0,00	0,00	0,00	7.000.000,00
14	000250/SSPD/11/1/2020	NUKMAN	0,00	2.000.000,00	2.000.000,00	0,00	0,00	0,00	2.000.000,00
15	000386/SSPD/11/1/2020	FANI ZAHIRINA FILZAN	0,00	4.500.000,00	4.500.000,00	0,00	0,00	0,00	4.500.000,00
16	001362/SSPD/11/1/2020	MUHAMMAD MULIAWAN	0,00	3.325.000,00	3.325.000,00	0,00	0,00	0,00	3.325.000,00
FEBRUARI			0,00						
1	000466/SSPD/11/1/2020	NUR KHOLIS	0,00	7.000.000,00	7.000.000,00	0,00	7.000.000,00	7.000.000,00	0,00
2	000994/SSPD/11/1/2020	EDY RAHMAT SOFYAN	0,00	2.022.500,00	2.022.500,00	0,00	0,00	0,00	2.022.500,00
MARET			0,00						
1	001131/SSPD/11/1/2020	NURVITA DWI ANDRIANI	0,00	3.325.000,00	3.325.000,00	0,00	0,00	0,00	3.325.000,00
2	001141/SSPD/11/1/2020	SRI RIZKIYAH SULBI	0,00	3.875.000,00	3.875.000,00	0,00	0,00	0,00	3.875.000,00
3	001153/SSPD/11/1/2020	ANDI RUSTAM	0,00	3.325.000,00	3.325.000,00	0,00	0,00	0,00	3.325.000,00
4	001197/SSPD/11/1/2020	NURHAIDAH	0,00	2.750.000,00	2.750.000,00	0,00	0,00	0,00	2.750.000,00
5	001340/SSPD/11/1/2020	SRI MARLINA	0,00	0,00	0,00	0,00	0,00	0,00	0,00
APRIL			0,00						
1	001893/SSPD/11/1/2020	IBRAHIM	0,00	667.500,00	667.500,00	0,00	0,00	0,00	667.500,00
2	001954/SSPD/11/1/2020	LUKMAN	0,00	4.500.000,00	4.500.000,00	0,00	4.500.000,00	4.500.000,00	0,00
3	002010/SSPD/11/1/2020	BAHARUDIN	0,00	4.425.000,00	4.425.000,00	0,00	4.425.000,00	4.425.000,00	0,00
4	002011/SSPD/11/1/2020	ERIK IRAWAN	0,00	4.425.000,00	4.425.000,00	0,00	4.425.000,00	4.425.000,00	0,00
5	002012/SSPD/11/1/2020	M. BUDIMAN	0,00	-	-	0,00	0,00	0,00	0,00
6	002014/SSPD/11/1/2020	AMRAN ZAINUDDIN	0,00	4.425.000,00	4.425.000,00	0,00	4.425.000,00	4.425.000,00	0,00
7	002015/SSPD/11/1/2020	DEDY SETIAWAN	0,00	4.425.000,00	4.425.000,00	0,00	4.425.000,00	4.425.000,00	0,00
8	002016/SSPD/11/1/2020	KHAIRUL FATHONI	0,00	4.425.000,00	4.425.000,00	0,00	4.425.000,00	4.425.000,00	0,00
9	002061/SSPD/11/1/2020	M. SALAHUDDIN	0,00	250.000,00	250.000,00	0,00	0,00	0,00	250.000,00
10	002072/SSPD/11/1/2020	MAGFIRATUNNISA SAGIRATUN	0,00	3.875.000,00	3.875.000,00	0,00	0,00	0,00	3.875.000,00
11	002073/SSPD/11/1/2020	DWI RIDWANA PAMBUDI	0,00	3.875.000,00	3.875.000,00	0,00	0,00	0,00	3.875.000,00
12	002076/SSPD/11/1/2020	ADI HARYANTO	0,00	250.000,00	250.000,00	0,00	0,00	0,00	250.000,00
13	002077/SSPD/11/1/2020	ILHAM	0,00	-	-	0,00	0,00	0,00	0,00
MEI									
1	002157/SSPD/11/1/2020	SITI SAHRA	0,00	1.000.000,00	1.000.000,00	0,00	0,00	0,00	1.000.000,00
2	002297/SSPD/11/1/2020	JAIMIN	0,00	1.175.250,00	1.175.250,00	0,00	0,00	0,00	1.175.250,00
DESEMBER									
1	006100/SSPD/11/1/2020	EKA ISKANDAR ZULKARNAIN un/an PERSYARIKATAN MUHAMM	0,00	139.335.100,00	139.335.100,00	0,00	0,00	0,00	139.335.100,00
2021									
1	056/SSPD-BPHTB/KOBI/IV/2021	RADEN ANDI SARASWATI	0,00	2.250.000,00	2.250.000,00	0,00	0,00	0,00	2.250.000,00
2022									
2023									
JANUARI									
1	001/SSPD-BPHTB/KOBI/I/2023	DAHLIA	6.585.450,00	0,00	6.585.450,00	6.585.450,00	0,00	6.585.450,00	0,00
2	002/SSPD-BPHTB/KOBI/I/2023	AFIFAH PRILIANTA	3.385.600,00	0,00	3.385.600,00	3.385.600,00	0,00	3.385.600,00	0,00
3	003/SSPD-BPHTB/KOBI/I/2023	YULINAR S	4.500.000,00	0,00	4.500.000,00	4.500.000,00	0,00	4.500.000,00	0,00
4	004/SSPD-BPHTB/KOBI/I/2023	RIDWAN	1.298.000,00	0,00	1.298.000,00	1.298.000,00	0,00	1.298.000,00	0,00
5	006/SSPD-BPHTB/KOBI/I/2023	RAMADHAN	3.846.750,00	0,00	3.846.750,00	3.846.750,00	0,00	3.846.750,00	0,00
6	007/SSPD-BPHTB/KOBI/I/2023	SRI RAHMI	480.000,00	0,00	480.000,00	480.000,00	0,00	480.000,00	0,00
7	008/SSPD-BPHTB/KOBI/I/2023	KOMALASARI DKK	12.795.500,00	0,00	12.795.500,00	12.795.500,00	0,00	12.795.500,00	0,00
8	009/SSPD-BPHTB/KOBI/I/2023	DRA. HJ. KHAFIDATUL AMANAH, SH.	7.530.000,00	0,00	7.530.000,00	7.530.000,00	0,00	7.530.000,00	0,00

NO	NO SKPD	NAMA WAJIB PAJAK	PENETAPAN		JUMLAH	REALISASI		JUMLAH	PIUTANG
			SKPD 2023	SKPDKB 2022		SKPD 2023	SKPDKB 2022		
9	010/SSPD-BPHTB/KOBI/I/2023	IMAM RIYADI	9.150.300,00	0,00	9.150.300,00	9.150.300,00	0,00	9.150.300,00	0,00
10	011/SSPD-BPHTB/KOBI/I/2023	RIDWAN	8.400.000,00	0,00	8.400.000,00	8.400.000,00	0,00	8.400.000,00	0,00
11	012/SSPD-BPHTB/KOBI/I/2023	RIDWAN	8.129.250,00	0,00	8.129.250,00	8.129.250,00	0,00	8.129.250,00	0,00
12	013/SSPD-BPHTB/KOBI/I/2023	NURYAMANSYAH	1.170.400,00	0,00	1.170.400,00	1.170.400,00	0,00	1.170.400,00	0,00
13	015/SSPD-BPHTB/KOBI/I/2023	HABY PRIMA SURYA	1.609.800,00	0,00	1.609.800,00	1.609.800,00	0,00	1.609.800,00	0,00
14	016/SSPD-BPHTB/KOBI/I/2023	RIZKA AYUNDA SURYA	1.609.800,00	0,00	1.609.800,00	1.609.800,00	0,00	1.609.800,00	0,00
15	017/SSPD-BPHTB/KOBI/I/2023	RIZAL ALJABAR	3.500.000,00	0,00	3.500.000,00	3.500.000,00	0,00	3.500.000,00	0,00
16	018/SSPD-BPHTB/KOBI/I/2023	YOGI PRIMA RAMADHAN	6.944.800,00	0,00	6.944.800,00	6.944.800,00	0,00	6.944.800,00	0,00
17	019/SSPD-BPHTB/KOBI/I/2023	IDA KAFARIANA	2.726.250,00	0,00	2.726.250,00	2.726.250,00	0,00	2.726.250,00	0,00
18	020/SSPD-BPHTB/KOBI/I/2023	NURHAYATI	2.539.800,00	0,00	2.539.800,00	2.539.800,00	0,00	2.539.800,00	0,00
19	021/SSPD-BPHTB/KOBI/I/2023	NURHASIATI	2.500.000,00	0,00	2.500.000,00	2.500.000,00	0,00	2.500.000,00	0,00
20	022/SSPD-BPHTB/KOBI/I/2023	NUR ATIKA	1.077.900,00	0,00	1.077.900,00	1.077.900,00	0,00	1.077.900,00	0,00
21	023/SSPD-BPHTB/KOBI/I/2023	FAHRURRAHMAN	17.014.600,00	0,00	17.014.600,00	17.014.600,00	0,00	17.014.600,00	0,00
22	024/SSPD-BPHTB/KOBI/I/2023	ATIK NURHAYATI	5.135.500,00	0,00	5.135.500,00	5.135.500,00	0,00	5.135.500,00	0,00
23	025/SSPD-BPHTB/KOBI/I/2023	ABNA NURWAHILLAH	44.368.800,00	0,00	44.368.800,00	44.368.800,00	0,00	44.368.800,00	0,00
24	026/SSPD-BPHTB/KOBI/I/2023	MUSLIMAT	3.519.000,00	0,00	3.519.000,00	3.519.000,00	0,00	3.519.000,00	0,00
25	027/SSPD-BPHTB/KOBI/I/2023	DR. SYAFYUDDIN YUSUF, ST. MSI	3.000.000,00	0,00	3.000.000,00	3.000.000,00	0,00	3.000.000,00	0,00
26	028/SSPD-BPHTB/KOBI/I/2023	AMIRULLAH u/n PT. HAKA PROPERTI	33.366.200,00	0,00	33.366.200,00	33.366.200,00	0,00	33.366.200,00	0,00
27	030/SSPD-BPHTB/KOBI/I/2023	IIS CHAIRUL NISA	5.400.000,00	0,00	5.400.000,00	5.400.000,00	0,00	5.400.000,00	0,00
28	031/SSPD-BPHTB/KOBI/I/2023	DINUL HAYAT	2.025.000,00	0,00	2.025.000,00	2.025.000,00	0,00	2.025.000,00	0,00
29	032/SSPD-BPHTB/KOBI/I/2023	ARIF GUNAWAN	2.041.750,00	0,00	2.041.750,00	2.041.750,00	0,00	2.041.750,00	0,00
30	033/SSPD-BPHTB/KOBI/I/2023	MUHAMMAD SALEH, ST. MT	2.756.000,00	0,00	2.756.000,00	2.756.000,00	0,00	2.756.000,00	0,00
31	034/SSPD-BPHTB/KOBI/I/2023	MUHAMMAD SALEH, ST. MT	3.500.000,00	0,00	3.500.000,00	3.500.000,00	0,00	3.500.000,00	0,00
32	037/SSPD-BPHTB/KOBI/I/2023	LINDA	2.933.850,00	0,00	2.933.850,00	2.933.850,00	0,00	2.933.850,00	0,00
33	039/SSPD-BPHTB/KOBI/I/2023	FIRATUNNISA	907.987,00	0,00	907.987,00	907.987,00	0,00	907.987,00	0,00
34	040/SSPD-BPHTB/KOBI/I/2023	DEWI SARDIKA KARYA PUTRI	9.951.600,00	0,00	9.951.600,00	9.951.600,00	0,00	9.951.600,00	0,00
35	041/SSPD-BPHTB/KOBI/I/2023	DEWI RATNA MUCHLISA	15.260.500,00	0,00	15.260.500,00	15.260.500,00	0,00	15.260.500,00	0,00
36	043/SSPD-BPHTB/KOBI/I/2023	TAUFIKURRAHMAN	6.420.300,00	0,00	6.420.300,00	6.420.300,00	0,00	6.420.300,00	0,00
37	045/SSPD-BPHTB/KOBI/I/2023	RIDWAN	8.400.000,00	0,00	8.400.000,00	8.400.000,00	0,00	8.400.000,00	0,00
38	047/SSPD-BPHTB/KOBI/I/2023	DRS. RAMDIN	2.093.550,00	0,00	2.093.550,00	2.093.550,00	0,00	2.093.550,00	0,00
39	049/SSPD-BPHTB/KOBI/I/2023	AL JONNY LAO CHAI NI	55.990.000,00	0,00	55.990.000,00	55.990.000,00	0,00	55.990.000,00	0,00
40	050/SSPD-BPHTB/KOBI/I/2023	AL JONNY LAO CHAI NI	18.173.500,00	0,00	18.173.500,00	18.173.500,00	0,00	18.173.500,00	0,00
41	051/SSPD-BPHTB/KOBI/I/2023	NURUL USWATUN	250.000,00	0,00	250.000,00	250.000,00	0,00	250.000,00	0,00
42	054/SSPD-BPHTB/KOBI/I/2023	BOBY TJIA	7.000.000,00	0,00	7.000.000,00	7.000.000,00	0,00	7.000.000,00	0,00
43	055/SSPD-BPHTB/KOBI/I/2023	SUHARNI DKK	18.061.000,00	0,00	18.061.000,00	18.061.000,00	0,00	18.061.000,00	0,00
44	056/SSPD-BPHTB/KOBI/I/2023	MUHAMMAD RIFAID	1.027.500,00	0,00	1.027.500,00	1.027.500,00	0,00	1.027.500,00	0,00
FEBRUARI								-	0,00
1	001/SSPD-BPHTB/KOBI/II/2023	JARIR	27.315.600,00	0,00	27.315.600,00	27.315.600,00	0,00	27.315.600,00	0,00
2	005/SSPD-BPHTB/KOBI/II/2023	ADAM MALIK	467.200,00	0,00	467.200,00	467.200,00	0,00	467.200,00	0,00
3	006/SSPD-BPHTB/KOBI/II/2023	GUFNAN	929.800,00	0,00	929.800,00	929.800,00	0,00	929.800,00	0,00
4	007/SSPD-BPHTB/KOBI/II/2023	AKBAR	1.000.000,00	0,00	1.000.000,00	1.000.000,00	0,00	1.000.000,00	0,00
5	008/SSPD-BPHTB/KOBI/II/2023	AHMAD ACHYAR	7.000.000,00	0,00	7.000.000,00	7.000.000,00	0,00	7.000.000,00	0,00
6	009/SSPD-BPHTB/KOBI/II/2023	SITI SALMA SP, MMA	7.147.500,00	0,00	7.147.500,00	7.147.500,00	0,00	7.147.500,00	0,00
7	010/SSPD-BPHTB/KOBI/II/2023	MUHAMMAD RAHADIAN	2.440.500,00	0,00	2.440.500,00	2.440.500,00	0,00	2.440.500,00	0,00
8	011/SSPD-BPHTB/KOBI/II/2023	MUHAMMAD RAHADIAN	7.985.300,00	0,00	7.985.300,00	7.985.300,00	0,00	7.985.300,00	0,00
9	013/SSPD-BPHTB/KOBI/II/2023	NURJANAH DKK	2.052.500,00	0,00	2.052.500,00	2.052.500,00	0,00	2.052.500,00	0,00
10	014/SSPD-BPHTB/KOBI/II/2023	SINTA OKTAFIA	2.400.000,00	0,00	2.400.000,00	2.400.000,00	0,00	2.400.000,00	0,00
11	016/SSPD-BPHTB/KOBI/II/2023	NURMA YUNITA DKK	10.885.500,00	0,00	10.885.500,00	10.885.500,00	0,00	10.885.500,00	0,00

NO	NO SKPD	NAMA WAJIB PAJAK	PENETAPAN		JUMLAH	REALISASI		JUMLAH	PIUTANG
			SKPD 2023	SKPDKB 2022		SKPD 2023	SKPDKB 2022		
12	017/SSPD-BPHTB/KOBI/II/2023	AHMAD YANI	4.500.000,00	0,00	4.500.000,00	4.500.000,00	0,00	4.500.000,00	0,00
13	018/SSPD-BPHTB/KOBI/II/2023	FAHRUDDIN	5.400.000,00	0,00	5.400.000,00	5.400.000,00	0,00	5.400.000,00	0,00
14	019/SSPD-BPHTB/KOBI/II/2023	MUHAMMAD ARRAF ARDIANSYAH	5.400.000,00	0,00	5.400.000,00	5.400.000,00	0,00	5.400.000,00	0,00
15	021/SSPD-BPHTB/KOBI/II/2023	NINING KURNIATI	9.846.600,00	0,00	9.846.600,00	9.846.600,00	0,00	9.846.600,00	0,00
16	022/SSPD-BPHTB/KOBI/II/2023	ALAMBIANSYAH SP DKK	349.100,00	0,00	349.100,00	349.100,00	0,00	349.100,00	0,00
17	023/SSPD-BPHTB/KOBI/II/2023	RIRIAN FITRIYATI	4.500.000,00	0,00	4.500.000,00	4.500.000,00	0,00	4.500.000,00	0,00
18	025/SSPD-BPHTB/KOBI/II/2023	SRI RABIATUL DKK	5.115.250,00	0,00	5.115.250,00	5.115.250,00	0,00	5.115.250,00	0,00
19	026/SSPD-BPHTB/KOBI/II/2023	PITER SUSANTO	4.500.000,00	0,00	4.500.000,00	4.500.000,00	0,00	4.500.000,00	0,00
20	028/SSPD-BPHTB/KOBI/II/2023	AMIRULLAH u/n PT. HAKA PROPERTI	13.134.300,00	0,00	13.134.300,00	13.134.300,00	0,00	13.134.300,00	0,00
21	031/SSPD-BPHTB/KOBI/II/2023	HERLINA APRILIANA	1.045.125,00	0,00	1.045.125,00	1.045.125,00	0,00	1.045.125,00	0,00
22	034/SSPD-BPHTB/KOBI/II/2023	MOH. AMANATUR RAHMAN	17.050.000,00	0,00	17.050.000,00	17.050.000,00	0,00	17.050.000,00	0,00
23	035/SSPD-BPHTB/KOBI/II/2023	MUHAMMAD SYAHRIL	7.000.000,00	0,00	7.000.000,00	7.000.000,00	0,00	7.000.000,00	0,00
24	036/SSPD-BPHTB/KOBI/II/2023	SYARIFUDDIN	4.500.000,00	0,00	4.500.000,00	4.500.000,00	0,00	4.500.000,00	0,00
25	038/SSPD-BPHTB/KOBI/II/2023	SUHARTINA	3.325.000,00	0,00	3.325.000,00	3.325.000,00	0,00	3.325.000,00	0,00
26	040/SSPD-BPHTB/KOBI/II/2023	PITER SUSANTO	12.000.000,00	0,00	12.000.000,00	12.000.000,00	0,00	12.000.000,00	0,00
27	041/SSPD-BPHTB/KOBI/II/2023	HAYATUN NUFUS	2.188.300,00	0,00	2.188.300,00	2.188.300,00	0,00	2.188.300,00	0,00
28	042/SSPD-BPHTB/KOBI/II/2023	M. NURASROFISIDQON	393.600,00	0,00	393.600,00	393.600,00	0,00	393.600,00	0,00
29	044/SSPD-BPHTB/KOBI/II/2023	YATNI MUNIAR	3.284.300,00	0,00	3.284.300,00	3.284.300,00	0,00	3.284.300,00	0,00
MARET					-			-	
1	001/SSPD-BPHTB/KOBI/III/2023	ARYATI WULANDARI	5.446.950,00	0,00	5.446.950,00	5.446.950,00	0,00	5.446.950,00	0,00
2	003/SSPD-BPHTB/KOBI/III/2023	ANDI SOFYAN MUCHTAR	2.987.675,00	0,00	2.987.675,00	2.987.675,00	0,00	2.987.675,00	0,00
3	004/SSPD-BPHTB/KOBI/III/2023	YULY YANTI	4.500.000,00	0,00	4.500.000,00	4.500.000,00	0,00	4.500.000,00	0,00
4	007/SSPD-BPHTB/KOBI/III/2023	MAKRUF	379.200,00	0,00	379.200,00	379.200,00	0,00	379.200,00	0,00
5	008/SSPD-BPHTB/KOBI/III/2023	MUTMAINNAH	4.500.000,00	0,00	4.500.000,00	4.500.000,00	0,00	4.500.000,00	0,00
6	010/SSPD-BPHTB/KOBI/III/2023	SITI SALMAH, SP. MMA	1.005.000,00	0,00	1.005.000,00	1.005.000,00	0,00	1.005.000,00	0,00
7	011/SSPD-BPHTB/KOBI/III/2023	SITI SALMAH, SP. MMA	1.005.000,00	0,00	1.005.000,00	1.005.000,00	0,00	1.005.000,00	0,00
8	013/SSPD-BPHTB/KOBI/III/2023	AMIR SYARIFUDDIN	3.067.600,00	0,00	3.067.600,00	3.067.600,00	0,00	3.067.600,00	0,00
9	014/SSPD-BPHTB/KOBI/III/2023	MUHAMMAD RIDHAUL HAQ	34.500.000,00	0,00	34.500.000,00	34.500.000,00	0,00	34.500.000,00	0,00
10	015/SSPD-BPHTB/KOBI/III/2023	ST. MASYAH	1.800.000,00	0,00	1.800.000,00	1.800.000,00	0,00	1.800.000,00	0,00
11	019/SSPD-BPHTB/KOBI/III/2023	ILMIYA SUTIZA ZA, SE	4.500.000,00	0,00	4.500.000,00	4.500.000,00	0,00	4.500.000,00	0,00
12	020/SSPD-BPHTB/KOBI/III/2023	HERI SUPRIATNO	5.400.000,00	0,00	5.400.000,00	5.400.000,00	0,00	5.400.000,00	0,00
13	021/SSPD-BPHTB/KOBI/III/2023	SYAHRUL HIKMAH	7.000.000,00	0,00	7.000.000,00	7.000.000,00	0,00	7.000.000,00	0,00
14	022/SSPD-BPHTB/KOBI/III/2023	MUHAMMAD AWAB ALWAINY	136.760.500,00	0,00	136.760.500,00	136.760.500,00	0,00	136.760.500,00	0,00
15	023/SSPD-BPHTB/KOBI/III/2023	MAHDALENA	6.968.400,00	0,00	6.968.400,00	6.968.400,00	0,00	6.968.400,00	0,00
16	024/SSPD-BPHTB/KOBI/III/2023	ERLINDA RAMDITA	2.000.000,00	0,00	2.000.000,00	2.000.000,00	0,00	2.000.000,00	0,00
17	025/SSPD-BPHTB/KOBI/III/2023	SRI FUJIATI	7.039.100,00	0,00	7.039.100,00	7.039.100,00	0,00	7.039.100,00	0,00
18	028/SSPD-BPHTB/KOBI/III/2023	AHMAD RIFAI u/n PT. MUHAMMAD	69.684.800,00	0,00	69.684.800,00	69.684.800,00	0,00	69.684.800,00	0,00
19	031/SSPD-BPHTB/KOBI/III/2023	SUHERNA	22.000.000,00	0,00	22.000.000,00	22.000.000,00	0,00	22.000.000,00	0,00
20	032/SSPD-BPHTB/KOBI/III/2023	JARIR	16.515.600,00	0,00	16.515.600,00	16.515.600,00	0,00	16.515.600,00	0,00
21	033/SSPD-BPHTB/KOBI/III/2023	FATMAWATI	2.409.000,00	0,00	2.409.000,00	2.409.000,00	0,00	2.409.000,00	0,00
22	034/SSPD-BPHTB/KOBI/III/2023	MEGA KAROLINA BR SINULINGGA	3.261.000,00	0,00	3.261.000,00	3.261.000,00	0,00	3.261.000,00	0,00
23	035/SSPD-BPHTB/KOBI/III/2023	FAHRUROZI	5.400.000,00	0,00	5.400.000,00	5.400.000,00	0,00	5.400.000,00	0,00
24	036/SSPD-BPHTB/KOBI/III/2023	DERA DELAGA MUSTIKA ALAM	5.400.000,00	0,00	5.400.000,00	5.400.000,00	0,00	5.400.000,00	0,00
25	037/SSPD-BPHTB/KOBI/III/2023	FERDIANSYAH	5.400.000,00	0,00	5.400.000,00	5.400.000,00	0,00	5.400.000,00	0,00
26	038/SSPD-BPHTB/KOBI/III/2023	MUHAMMAD RIZKI BIMA PUTRA	2.474.800,00	0,00	2.474.800,00	2.474.800,00	0,00	2.474.800,00	0,00
27	039/SSPD-BPHTB/KOBI/III/2023	AMIR SYARIFUDDIN	2.358.400,00	0,00	2.358.400,00	2.358.400,00	0,00	2.358.400,00	0,00
28	040/SSPD-BPHTB/KOBI/III/2023	ISMAIL DKK	463.725,00	0,00	463.725,00	463.725,00	0,00	463.725,00	0,00
29	041/SSPD-BPHTB/KOBI/III/2023	ADI FAHRUDIN	6.810.100,00	0,00	6.810.100,00	6.810.100,00	0,00	6.810.100,00	0,00

NO	NO SKPD	NAMA WAJIB PAJAK	PENETAPAN		JUMLAH	REALISASI		JUMLAH	PIUTANG
			SKPD 2023	SKPDKB 2022		SKPD 2023	SKPDKB 2022		
30	042/SSPD-BPHTB/KOBI/III/2023	FARIN HANIF	2.423.662,00	0,00	2.423.662,00	2.423.662,00	0,00	2.423.662,00	0,00
31	043/SSPD-BPHTB/KOBI/III/2023	EDY SUPRIYADIN	7.000.000,00	0,00	7.000.000,00	7.000.000,00	0,00	7.000.000,00	0,00
APRIL					-			-	0,00
1	001/SSPD-BPHTB/KOBI/IV/2023	AYU SAJIDAH	7.000.000,00	0,00	7.000.000,00	7.000.000,00	0,00	7.000.000,00	0,00
2	002/SSPD-BPHTB/KOBI/IV/2023	M BIMO NUGRAHA PUTRA	3.875.000,00	0,00	3.875.000,00	3.875.000,00	0,00	3.875.000,00	0,00
3	003/SSPD-BPHTB/KOBI/IV/2023	BURHANUDDIN DKK	4.932.412,00	0,00	4.932.412,00	4.932.412,00	0,00	4.932.412,00	0,00
4	004/SSPD-BPHTB/KOBI/IV/2023	FIRMANSYAH	7.000.000,00	0,00	7.000.000,00	7.000.000,00	0,00	7.000.000,00	0,00
5	005/SSPD-BPHTB/KOBI/IV/2023	ZUL HIKMAH	2.591.200,00	0,00	2.591.200,00	2.591.200,00	0,00	2.591.200,00	0,00
6	008/SSPD-BPHTB/KOBI/IV/2023	KARTININGRUM	10.634.000,00	0,00	10.634.000,00	10.634.000,00	0,00	10.634.000,00	0,00
7	009/SSPD-BPHTB/KOBI/IV/2023	NURUL SYLMI	2.370.000,00	0,00	2.370.000,00	2.370.000,00	0,00	2.370.000,00	0,00
8	010/SSPD-BPHTB/KOBI/IV/2023	LANNY	26.029.600,00	0,00	26.029.600,00	26.029.600,00	0,00	26.029.600,00	0,00
9	011/SSPD-BPHTB/KOBI/IV/2023	SITI DUMRAH	5.312.750,00	0,00	5.312.750,00	5.312.750,00	0,00	5.312.750,00	0,00
10	012/SSPD-BPHTB/KOBI/IV/2023	NUR SALMAH	2.000.000,00	0,00	2.000.000,00	2.000.000,00	0,00	2.000.000,00	0,00
11	013/SSPD-BPHTB/KOBI/IV/2023	NUR SALMAH	750.000,00	0,00	750.000,00	750.000,00	0,00	750.000,00	0,00
12	014/SSPD-BPHTB/KOBI/IV/2023	NURUL KAMARIA	7.000.000,00	0,00	7.000.000,00	7.000.000,00	0,00	7.000.000,00	0,00
13	016/SSPD-BPHTB/KOBI/IV/2023	FIRMANSYAH	13.409.600,00	0,00	13.409.600,00	13.409.600,00	0,00	13.409.600,00	0,00
14	017/SSPD-BPHTB/KOBI/IV/2023	NASYRUDIN	6.036.800,00	0,00	6.036.800,00	6.036.800,00	0,00	6.036.800,00	0,00
15	022/SSPD-BPHTB/KOBI/IV/2023	IRWAN	7.000.000,00	0,00	7.000.000,00	7.000.000,00	0,00	7.000.000,00	0,00
16	023/SSPD-BPHTB/KOBI/IV/2023	RIO SETYAWAN	5.400.000,00	0,00	5.400.000,00	5.400.000,00	0,00	5.400.000,00	0,00
17	024/SSPD-BPHTB/KOBI/IV/2023	IBRAHIM DKK	8.084.775,00	0,00	8.084.775,00	8.084.775,00	0,00	8.084.775,00	0,00
18	025/SSPD-BPHTB/KOBI/IV/2023	DEWI ANDRIANI	2.750.000,00	0,00	2.750.000,00	2.750.000,00	0,00	2.750.000,00	0,00
19	026/SSPD-BPHTB/KOBI/IV/2023	ILHAM	22.000.000,00	0,00	22.000.000,00	22.000.000,00	0,00	22.000.000,00	0,00
20	027/SSPD-BPHTB/KOBI/IV/2023	FAHRURAJI	1.000.000,00	0,00	1.000.000,00	1.000.000,00	0,00	1.000.000,00	0,00
21	028/SSPD-BPHTB/KOBI/IV/2023	JIMI FUJI WIJAYA	4.000.000,00	0,00	4.000.000,00	4.000.000,00	0,00	4.000.000,00	0,00
22	029/SSPD-BPHTB/KOBI/IV/2023	USWATUN HASANAH	6.869.700,00	0,00	6.869.700,00	6.869.700,00	0,00	6.869.700,00	0,00
23	030/SSPD-BPHTB/KOBI/IV/2023	ROHANI	5.337.300,00	0,00	5.337.300,00	5.337.300,00	0,00	5.337.300,00	0,00
MEI					-			-	0,00
1	001/SSPD-BPHTB/KOBI/V/2023	FITRIANY, SH	12.005.000,00	0,00	12.005.000,00	12.005.000,00	0,00	12.005.000,00	0,00
2	007/SSPD-BPHTB/KOBI/V/2023	MIFTAHUR RIZKY	5.400.000,00	0,00	5.400.000,00	5.400.000,00	0,00	5.400.000,00	0,00
3	008/SSPD-BPHTB/KOBI/V/2023	ISKANDAR JULKARNAIN	5.400.000,00	0,00	5.400.000,00	5.400.000,00	0,00	5.400.000,00	0,00
4	009/SSPD-BPHTB/KOBI/V/2023	HAIRUNISA	5.400.000,00	0,00	5.400.000,00	5.400.000,00	0,00	5.400.000,00	0,00
5	010/SSPD-BPHTB/KOBI/V/2023	FITRATUL HABIB	1.298.000,00	0,00	1.298.000,00	1.298.000,00	0,00	1.298.000,00	0,00
6	011/SSPD-BPHTB/KOBI/V/2023	SYAFRUDIN	7.000.000,00	0,00	7.000.000,00	7.000.000,00	0,00	7.000.000,00	0,00
7	012/SSPD-BPHTB/KOBI/V/2023	KARTININGRUM	6.445.000,00	0,00	6.445.000,00	6.445.000,00	0,00	6.445.000,00	0,00
8	013/SSPD-BPHTB/KOBI/V/2023	BINTANG WULANDARI	250.000,00	0,00	250.000,00	250.000,00	0,00	250.000,00	0,00
9	014/SSPD-BPHTB/KOBI/V/2023	ENDANG ASWARI ASTUTI	250.000,00	0,00	250.000,00	250.000,00	0,00	250.000,00	0,00
10	015/SSPD-BPHTB/KOBI/V/2023	YOHANES UNTUNG	346.300,00	0,00	346.300,00	346.300,00	0,00	346.300,00	0,00
11	016/SSPD-BPHTB/KOBI/V/2023	M. ARIEF FIRMANSYAH	502.550,00	0,00	502.550,00	502.550,00	0,00	502.550,00	0,00
12	018/SSPD-BPHTB/KOBI/V/2023	YOHANES UNTUNG	192.800,00	0,00	192.800,00	192.800,00	0,00	192.800,00	0,00
13	019/SSPD-BPHTB/KOBI/V/2023	MUSNI SARIFAH	500.000,00	0,00	500.000,00	500.000,00	0,00	500.000,00	0,00
14	020/SSPD-BPHTB/KOBI/V/2023	SUHARMAN DKK	475.500,00	0,00	475.500,00	475.500,00	0,00	475.500,00	0,00
15	021/SSPD-BPHTB/KOBI/V/2023	SUHARMAN DKK	3.327.712,00	0,00	3.327.712,00	3.327.712,00	0,00	3.327.712,00	0,00
16	022/SSPD-BPHTB/KOBI/V/2023	IKSAN BIMA	4.780.500,00	0,00	4.780.500,00	4.780.500,00	0,00	4.780.500,00	0,00
17	023/SSPD-BPHTB/KOBI/V/2023	HERIMAN, SH	6.558.600,00	0,00	6.558.600,00	6.558.600,00	0,00	6.558.600,00	0,00
18	024/SSPD-BPHTB/KOBI/V/2023	TASYRIB	3.549.250,00	0,00	3.549.250,00	3.549.250,00	0,00	3.549.250,00	0,00
19	025/SSPD-BPHTB/KOBI/V/2023	TASYRIB	3.181.000,00	0,00	3.181.000,00	3.181.000,00	0,00	3.181.000,00	0,00
20	027/SSPD-BPHTB/KOBI/V/2023	ADY TULUS SUCIPTO	172.000.000,00	0,00	172.000.000,00	172.000.000,00	0,00	172.000.000,00	0,00

NO	NO SKPD	NAMA WAJIB PAJAK	PENETAPAN		JUMLAH	REALISASI		JUMLAH	PIUTANG
			SKPD 2023	SKPDKB 2022		SKPD 2023	SKPDKB 2022		
21	028/SSPD-BPHTB/KOBI/V/2023	MUHAMMAD RIDHA UL HAQ	122.718.750,00	0,00	122.718.750,00	122.718.750,00	0,00	122.718.750,00	0,00
22	029/SSPD-BPHTB/KOBI/V/2023	MUHAMMAD AWAB AL WAINY	21.156.000,00	0,00	21.156.000,00	21.156.000,00	0,00	21.156.000,00	0,00
23	030/SSPD-BPHTB/KOBI/V/2023	FADLI WIJAYA	5.400.000,00	0,00	5.400.000,00	5.400.000,00	0,00	5.400.000,00	0,00
24	031/SSPD-BPHTB/KOBI/V/2023	SRI PUTRI	2.000.000,00	0,00	2.000.000,00	2.000.000,00	0,00	2.000.000,00	0,00
25	032/SSPD-BPHTB/KOBI/V/2023	M. FIKRI ANDARA	9.030.000,00	0,00	9.030.000,00	9.030.000,00	0,00	9.030.000,00	0,00
26	033/SSPD-BPHTB/KOBI/V/2023	NURWAHIDAH	300.000,00	0,00	300.000,00	300.000,00	0,00	300.000,00	0,00
27	034/SSPD-BPHTB/KOBI/V/2023	ADI ARDIANSYAH	250.000,00	0,00	250.000,00	250.000,00	0,00	250.000,00	0,00
28	035/SSPD-BPHTB/KOBI/V/2023	AYU KURNIAWATI	7.000.000,00	0,00	7.000.000,00	7.000.000,00	0,00	7.000.000,00	0,00
29	036/SSPD-BPHTB/KOBI/V/2023	RIDWAN	2.000.000,00	0,00	2.000.000,00	2.000.000,00	0,00	2.000.000,00	0,00
30	037/SSPD-BPHTB/KOBI/V/2023	WITOYO	16.965.600,00	0,00	16.965.600,00	16.965.600,00	0,00	16.965.600,00	0,00
31	039/SSPD-BPHTB/KOBI/V/2023	ARI SUSANTI	597.900,00	0,00	597.900,00	597.900,00	0,00	597.900,00	0,00
32	041/SSPD-BPHTB/KOBI/V/2023	RITA PURNAMASARI	7.000.000,00	0,00	7.000.000,00	7.000.000,00	0,00	7.000.000,00	0,00
33	043/SSPD-BPHTB/KOBI/V/2023	ASTI RIRIN RAHMANIA	4.085.137,00	0,00	4.085.137,00	4.085.137,00	0,00	4.085.137,00	0,00
34	044/SSPD-BPHTB/KOBI/V/2023	NAVIRA	37.000.000,00	0,00	37.000.000,00	37.000.000,00	0,00	37.000.000,00	0,00
35	045/SSPD-BPHTB/KOBI/V/2023	WIMBY TEJA SUKMANA	5.400.000,00	0,00	5.400.000,00	5.400.000,00	0,00	5.400.000,00	0,00
36	046/SSPD-BPHTB/KOBI/V/2023	IBRAHIM	17.961.562,00	0,00	17.961.562,00	17.961.562,00	0,00	17.961.562,00	0,00
37	047/SSPD-BPHTB/KOBI/V/2023	ADNAN DKK	466.100,00	0,00	466.100,00	466.100,00	0,00	466.100,00	0,00
38	048/SSPD-BPHTB/KOBI/V/2023	ROSDIANA, SE	7.000.000,00	0,00	7.000.000,00	7.000.000,00	0,00	7.000.000,00	0,00
39	049/SSPD-BPHTB/KOBI/V/2023	AIDATUL FITRIAH	45.568.600,00	0,00	45.568.600,00	45.568.600,00	0,00	45.568.600,00	0,00
40	050/SSPD-BPHTB/KOBI/V/2023	YUDO PRABOWO	159.486.200,00	0,00	159.486.200,00	159.486.200,00	0,00	159.486.200,00	0,00
41	051/SSPD-BPHTB/KOBI/V/2023	SYAMSIAH	3.712.500,00	0,00	3.712.500,00	3.712.500,00	0,00	3.712.500,00	0,00
42	052/SSPD-BPHTB/KOBI/V/2023	FITRIAH	11.014.800,00	0,00	11.014.800,00	11.014.800,00	0,00	11.014.800,00	0,00
43	053/SSPD-BPHTB/KOBI/V/2023	SYAHRUL	718.500,00	0,00	718.500,00	718.500,00	0,00	718.500,00	0,00
JUNI									
1	001/SSPD-BPHTB/KOBI/VI/2023	HARSONO	8.267.100,00	0,00	8.267.100,00	8.267.100,00	0,00	8.267.100,00	0,00
2	002/SSPD-BPHTB/KOBI/VI/2023	A WAHID	2.260.000,00	0,00	2.260.000,00	2.260.000,00	0,00	2.260.000,00	0,00
3	003/SSPD-BPHTB/KOBI/VI/2023	HARI MURTOFA	4.500.000,00	0,00	4.500.000,00	4.500.000,00	0,00	4.500.000,00	0,00
4	004/SSPD-BPHTB/KOBI/VI/2023	MURTADI	2.641.200,00	0,00	2.641.200,00	2.641.200,00	0,00	2.641.200,00	0,00
5	006/SSPD-BPHTB/KOBI/VI/2023	IIN INDRIANI	4.091.700,00	0,00	4.091.700,00	4.091.700,00	0,00	4.091.700,00	0,00
6	011/SSPD-BPHTB/KOBI/VI/2023	MUKHTAR	4.608.000,00	0,00	4.608.000,00	4.608.000,00	0,00	4.608.000,00	0,00
7	013/SSPD-BPHTB/KOBI/VI/2023	RINO MANTIKA	7.000.000,00	0,00	7.000.000,00	7.000.000,00	0,00	7.000.000,00	0,00
8	015/SSPD-BPHTB/KOBI/VI/2023	AHMAD	51.977.800,00	0,00	51.977.800,00	51.977.800,00	0,00	51.977.800,00	0,00
9	016/SSPD-BPHTB/KOBI/VI/2023	SUSILO	3.616.500,00	0,00	3.616.500,00	3.616.500,00	0,00	3.616.500,00	0,00
10	017/SSPD-BPHTB/KOBI/VI/2023	NURHASANAH DKK	873.175,00	0,00	873.175,00	873.175,00	0,00	873.175,00	0,00
11	018/SSPD-BPHTB/KOBI/VI/2023	YUSRANSYAH	1.810.850,00	0,00	1.810.850,00	1.810.850,00	0,00	1.810.850,00	0,00
12	019/SSPD-BPHTB/KOBI/VI/2023	HADIJAH DKK	6.415.287,00	0,00	6.415.287,00	6.415.287,00	0,00	6.415.287,00	0,00
13	020/SSPD-BPHTB/KOBI/VI/2023	ZUHRAH	1.477.600,00	0,00	1.477.600,00	1.477.600,00	0,00	1.477.600,00	0,00
14	021/SSPD-BPHTB/KOBI/VI/2023	NIA ROSIANA	84.244.000,00	0,00	84.244.000,00	84.244.000,00	0,00	84.244.000,00	0,00
15	022/SSPD-BPHTB/KOBI/VI/2023	MUHAMMAD ISNAINI	7.000.000,00	0,00	7.000.000,00	7.000.000,00	0,00	7.000.000,00	0,00
16	023/SSPD-BPHTB/KOBI/VI/2023	HUSNATUL MAHMUDAH	1.199.200,00	0,00	1.199.200,00	1.199.200,00	0,00	1.199.200,00	0,00
17	024/SSPD-BPHTB/KOBI/VI/2023	HIRWANDI YASMAN	2.025.000,00	0,00	2.025.000,00	2.025.000,00	0,00	2.025.000,00	0,00
18	025/SSPD-BPHTB/KOBI/VI/2023	HENDRO	1.000.000,00	0,00	1.000.000,00	1.000.000,00	0,00	1.000.000,00	0,00
19	026/SSPD-BPHTB/KOBI/VI/2023	HENDRO	1.000.000,00	0,00	1.000.000,00	1.000.000,00	0,00	1.000.000,00	0,00
20	027/SSPD-BPHTB/KOBI/VI/2023	NURUL ROFIQAH	7.190.000,00	0,00	7.190.000,00	7.190.000,00	0,00	7.190.000,00	0,00
21	028/SSPD-BPHTB/KOBI/VI/2023	HUDAIFAH	10.400.000,00	0,00	10.400.000,00	10.400.000,00	0,00	10.400.000,00	0,00
22	029/SSPD-BPHTB/KOBI/VI/2023	KHUSNUL KHATIMAH DKK	908.400,00	0,00	908.400,00	908.400,00	0,00	908.400,00	0,00
23	030/SSPD-BPHTB/KOBI/VI/2023	HENDRO	1.000.000,00	0,00	1.000.000,00	1.000.000,00	0,00	1.000.000,00	0,00
24	031/SSPD-BPHTB/KOBI/VI/2023	NIA ROSIANA	106.452.800,00	0,00	106.452.800,00	106.452.800,00	0,00	106.452.800,00	0,00

NO	NO SKPD	NAMA WAJIB PAJAK	PENETAPAN		JUMLAH	REALISASI		JUMLAH	PIUTANG
			SKPD 2023	SKPDKB 2022		SKPD 2023	SKPDKB 2022		
25	032/SSPD-BPHTB/KOBI/VI/2023	MUHAMMAD RASYDDIN	2.015.550,00	0,00	2.015.550,00	2.015.550,00	0,00	2.015.550,00	0,00
26	033/SSPD-BPHTB/KOBI/VI/2023	IKSAN KO	47.000.000,00	0,00	47.000.000,00	47.000.000,00	0,00	47.000.000,00	0,00
27	034/SSPD-BPHTB/KOBI/VI/2023	HERY SUSANTO	8.136.000,00	0,00	8.136.000,00	8.136.000,00	0,00	8.136.000,00	0,00
28	035/SSPD-BPHTB/KOBI/VI/2023	HERY SUSANTO	2.152.000,00	0,00	2.152.000,00	2.152.000,00	0,00	2.152.000,00	0,00
JULI									
1	001/SSPD-BPHTB/KOBI/VII/2023	NOVI RISDIANA DKK	8.881.500,00	0,00	8.881.500,00	8.881.500,00	0,00	8.881.500,00	0,00
2	002/SSPD-BPHTB/KOBI/VII/2023	AGUS NARIO	7.000.000,00	0,00	7.000.000,00	7.000.000,00	0,00	7.000.000,00	0,00
3	003/SSPD-BPHTB/KOBI/VII/2023	INDRA JUWENDY	7.000.000,00	0,00	7.000.000,00	7.000.000,00	0,00	7.000.000,00	0,00
4	004/SSPD-BPHTB/KOBI/VII/2023	KHAIRUL ANWAR	13.864.400,00	0,00	13.864.400,00	13.864.400,00	0,00	13.864.400,00	0,00
5	005/SSPD-BPHTB/KOBI/VII/2023	KHAIRUL SYAHRIL	5.400.000,00	0,00	5.400.000,00	5.400.000,00	0,00	5.400.000,00	0,00
6	006/SSPD-BPHTB/KOBI/VII/2023	CHANDRAWAN WIJAYA	11.036.000,00	0,00	11.036.000,00	11.036.000,00	0,00	11.036.000,00	0,00
7	007/SSPD-BPHTB/KOBI/VII/2023	SUHARDIN	762.700,00	0,00	762.700,00	762.700,00	0,00	762.700,00	0,00
8	009/SSPD-BPHTB/KOBI/VII/2023	HENDRA YANTO	12.704.900,00	0,00	12.704.900,00	12.704.900,00	0,00	12.704.900,00	0,00
9	010/SSPD-BPHTB/KOBI/VII/2023	HAMDAN	1.338.400,00	0,00	1.338.400,00	1.338.400,00	0,00	1.338.400,00	0,00
10	011/SSPD-BPHTB/KOBI/VII/2023	IWAN DKK	13.969.400,00	0,00	13.969.400,00	13.969.400,00	0,00	13.969.400,00	0,00
11	012/SSPD-BPHTB/KOBI/VII/2023	ARIF TUHAREA	5.400.000,00	0,00	5.400.000,00	5.400.000,00	0,00	5.400.000,00	0,00
12	013/SSPD-BPHTB/KOBI/VII/2023	AHMAD YANI	13.961.700,00	0,00	13.961.700,00	13.961.700,00	0,00	13.961.700,00	0,00
13	014/SSPD-BPHTB/KOBI/VII/2023	M RAYINDA PRASATYAYANG	500.000,00	0,00	500.000,00	500.000,00	0,00	500.000,00	0,00
14	015/SSPD-BPHTB/KOBI/VII/2023	MUHAMMAD AMINULLAH	1.384.800,00	0,00	1.384.800,00	1.384.800,00	0,00	1.384.800,00	0,00
15	016/SSPD-BPHTB/KOBI/VII/2023	drg FIKA RAHAYU	6.160.000,00	0,00	6.160.000,00	6.160.000,00	0,00	6.160.000,00	0,00
16	018/SSPD-BPHTB/KOBI/VII/2023	INDRA MUNANDAR	500.000,00	0,00	500.000,00	500.000,00	0,00	500.000,00	0,00
17	019/SSPD-BPHTB/KOBI/VII/2023	IWAN IRAWAN	8.113.400,00	0,00	8.113.400,00	8.113.400,00	0,00	8.113.400,00	0,00
18	020/SSPD-BPHTB/KOBI/VII/2023	ERYK SYATRIADIN	5.400.000,00	0,00	5.400.000,00	5.400.000,00	0,00	5.400.000,00	0,00
19	021/SSPD-BPHTB/KOBI/VII/2023	NUNUNG RIYANI	940.000,00	0,00	940.000,00	940.000,00	0,00	940.000,00	0,00
20	022/SSPD-BPHTB/KOBI/VII/2023	IMAM SURAHMAN	4.500.000,00	0,00	4.500.000,00	4.500.000,00	0,00	4.500.000,00	0,00
21	023/SSPD-BPHTB/KOBI/VII/2023	AHRAJIN	2.128.350,00	0,00	2.128.350,00	2.128.350,00	0,00	2.128.350,00	0,00
22	024/SSPD-BPHTB/KOBI/VII/2023	NURHIDAYANTI	5.669.200,00	0,00	5.669.200,00	5.669.200,00	0,00	5.669.200,00	0,00
23	025/SSPD-BPHTB/KOBI/VII/2023	SONY	97.496.750,00	0,00	97.496.750,00	97.496.750,00	0,00	97.496.750,00	0,00
24	029/SSPD-BPHTB/KOBI/VII/2023	SYUKRI	3.599.500,00	0,00	3.599.500,00	3.599.500,00	0,00	3.599.500,00	0,00
25	030/SSPD-BPHTB/KOBI/VII/2023	IRMA ZAIMATUDDUNIA	9.391.300,00	0,00	9.391.300,00	9.391.300,00	0,00	9.391.300,00	0,00
26	033/SSPD-BPHTB/KOBI/VII/2023	EDY SUHARMANTO	1.000.000,00	0,00	1.000.000,00	1.000.000,00	0,00	1.000.000,00	0,00
27	034/SSPD-BPHTB/KOBI/VII/2023	WIWIK SULSTIAWATI	4.722.000,00	0,00	4.722.000,00	4.722.000,00	0,00	4.722.000,00	0,00
28	035/SSPD-BPHTB/KOBI/VII/2023	GULAM AHMAD	7.000.000,00	0,00	7.000.000,00	7.000.000,00	0,00	7.000.000,00	0,00
29	036/SSPD-BPHTB/KOBI/VII/2023	ARIES MUNANDAR	5.400.000,00	0,00	5.400.000,00	5.400.000,00	0,00	5.400.000,00	0,00
30	037/SSPD-BPHTB/KOBI/VII/2023	AINUN JARIYYAH	7.000.000,00	0,00	7.000.000,00	7.000.000,00	0,00	7.000.000,00	0,00
31	038/SSPD-BPHTB/KOBI/VII/2023	FIENA ANGGRAENI	84.475.200,00	0,00	84.475.200,00	84.475.200,00	0,00	84.475.200,00	0,00
32	040/SSPD-BPHTB/KOBI/VII/2023	MAHMUDDIN	250.000,00	0,00	250.000,00	250.000,00	0,00	250.000,00	0,00
33	041/SSPD-BPHTB/KOBI/VII/2023	ZAENAB DKK	9.965.225,00	0,00	9.965.225,00	9.965.225,00	0,00	9.965.225,00	0,00
34	042/SSPD-BPHTB/KOBI/VII/2023	SITI ANNISAH	2.500.000,00	0,00	2.500.000,00	2.500.000,00	0,00	2.500.000,00	0,00
35	043/SSPD-BPHTB/KOBI/VII/2023	HERMANSYAH	23.266.800,00	0,00	23.266.800,00	23.266.800,00	0,00	23.266.800,00	0,00
36	044/SSPD-BPHTB/KOBI/VII/2023	HJ SITI MUSLIMAH DKK	11.957.425,00	0,00	11.957.425,00	11.957.425,00	0,00	11.957.425,00	0,00
37	045/SSPD-BPHTB/KOBI/VII/2023	ROSDIANA	500.000,00	0,00	500.000,00	500.000,00	0,00	500.000,00	0,00
38	046/SSPD-BPHTB/KOBI/VII/2023	YASER	8.946.100,00	0,00	8.946.100,00	8.946.100,00	0,00	8.946.100,00	0,00
39	048/SSPD-BPHTB/KOBI/VII/2023	AZHAR, SH	5.174.500,00	0,00	5.174.500,00	5.174.500,00	0,00	5.174.500,00	0,00
40	049/SSPD-BPHTB/KOBI/VII/2023	WAWAN SAPUTRA	3.309.750,00	0,00	3.309.750,00	3.309.750,00	0,00	3.309.750,00	0,00
41	050/SSPD-BPHTB/KOBI/VII/2023	NURHIDAYAH	2.025.000,00	0,00	2.025.000,00	2.025.000,00	0,00	2.025.000,00	0,00
42	051/SSPD-BPHTB/KOBI/VII/2023	RUSLIN	4.827.300,00	0,00	4.827.300,00	4.827.300,00	0,00	4.827.300,00	0,00
43	052/SSPD-BPHTB/KOBI/VII/2023	RIDWAN	4.500.000,00	0,00	4.500.000,00	4.500.000,00	0,00	4.500.000,00	0,00

NO	NO SKPD	NAMA WAJIB PAJAK	PENETAPAN		JUMLAH	REALISASI		JUMLAH	PIUTANG
			SKPD 2023	SKPDKB 2022		SKPD 2023	SKPDKB 2022		
44	053/SSPD-BPHTB/KOBI/VIII/2023	NIKE ARDIANSYAH	4.676.750,00	0,00	4.676.750,00	4.676.750,00	0,00	4.676.750,00	0,00
45	054/SSPD-BPHTB/KOBI/VIII/2023	ADY TULUS SUCIPTO	17.000.000,00	0,00	17.000.000,00	17.000.000,00	0,00	17.000.000,00	0,00
46	055/SSPD-BPHTB/KOBI/VIII/2023	SUGIARTO	4.888.000,00	0,00	4.888.000,00	4.888.000,00	0,00	4.888.000,00	0,00
47	056/SSPD-BPHTB/KOBI/VIII/2023	ARIFIN DKK	14.810.000,00	0,00	14.810.000,00	14.810.000,00	0,00	14.810.000,00	0,00
48	057/SSPD-BPHTB/KOBI/VIII/2023	AULYA KHALISHA GUNAWAN	5.669.200,00	0,00	5.669.200,00	5.669.200,00	0,00	5.669.200,00	0,00
49	058/SSPD-BPHTB/KOBI/VIII/2023	ASRIL DKK	23.450.000,00	0,00	23.450.000,00	23.450.000,00	0,00	23.450.000,00	0,00
AGUSTUS									
1	001/SSPD-BPHTB/KOBI/VIII/2023	NURLAILAH	3.082.500,00	0,00	3.082.500,00	3.082.500,00	0,00	3.082.500,00	0,00
2	002/SSPD-BPHTB/KOBI/VIII/2023	MUNIRAH	48.933.200,00	0,00	48.933.200,00	48.933.200,00	0,00	48.933.200,00	0,00
3	005/SSPD-BPHTB/KOBI/VIII/2023	PARMI	7.000.000,00	0,00	7.000.000,00	7.000.000,00	0,00	7.000.000,00	0,00
4	006/SSPD-BPHTB/KOBI/VIII/2023	DEDY MALVIADI	5.400.000,00	0,00	5.400.000,00	5.400.000,00	0,00	5.400.000,00	0,00
5	007/SSPD-BPHTB/KOBI/VIII/2023	YUSRIL ANANTARAMADAN	5.400.000,00	0,00	5.400.000,00	5.400.000,00	0,00	5.400.000,00	0,00
6	009/SSPD-BPHTB/KOBI/VIII/2023	SUTRISNO	7.000.000,00	0,00	7.000.000,00	7.000.000,00	0,00	7.000.000,00	0,00
7	010/SSPD-BPHTB/KOBI/VIII/2023	SYAHRIL RAMADAN DKK	1.737.375,00	0,00	1.737.375,00	1.737.375,00	0,00	1.737.375,00	0,00
8	011/SSPD-BPHTB/KOBI/VIII/2023	WURYANTI, DKK	3.058.650,00	0,00	3.058.650,00	3.058.650,00	0,00	3.058.650,00	0,00
9	013/SSPD-BPHTB/KOBI/VIII/2023	HUSNI	223.500,00	0,00	223.500,00	223.500,00	0,00	223.500,00	0,00
10	014/SSPD-BPHTB/KOBI/VIII/2023	YULIA	5.400.000,00	0,00	5.400.000,00	5.400.000,00	0,00	5.400.000,00	0,00
11	015/SSPD-BPHTB/KOBI/VIII/2023	TAUFAN	5.400.000,00	0,00	5.400.000,00	5.400.000,00	0,00	5.400.000,00	0,00
12	016/SSPD-BPHTB/KOBI/VIII/2023	NURHASNAH	5.400.000,00	0,00	5.400.000,00	5.400.000,00	0,00	5.400.000,00	0,00
13	017/SSPD-BPHTB/KOBI/VIII/2023	TITI AHTIYANINGSIH	5.400.000,00	0,00	5.400.000,00	5.400.000,00	0,00	5.400.000,00	0,00
14	018/SSPD-BPHTB/KOBI/VIII/2023	UJANG SUKMANA, ST, MM, MT	18.620.950,00	0,00	18.620.950,00	18.620.950,00	0,00	18.620.950,00	0,00
15	019/SSPD-BPHTB/KOBI/VIII/2023	AMIRUDIN	1.905.300,00	0,00	1.905.300,00	1.905.300,00	0,00	1.905.300,00	0,00
16	020/SSPD-BPHTB/KOBI/VIII/2023	CINTYA AGUSTINA	7.000.000,00	0,00	7.000.000,00	7.000.000,00	0,00	7.000.000,00	0,00
17	021/SSPD-BPHTB/KOBI/VIII/2023	IRWANSYAH	250.000,00	0,00	250.000,00	250.000,00	0,00	250.000,00	0,00
18	022/SSPD-BPHTB/KOBI/VIII/2023	NURDINIYATI	250.000,00	0,00	250.000,00	250.000,00	0,00	250.000,00	0,00
19	023/SSPD-BPHTB/KOBI/VIII/2023	ADHAR	4.500.000,00	0,00	4.500.000,00	4.500.000,00	0,00	4.500.000,00	0,00
20	024/SSPD-BPHTB/KOBI/VIII/2023	ADHAR	2.853.300,00	0,00	2.853.300,00	2.853.300,00	0,00	2.853.300,00	0,00
21	026/SSPD-BPHTB/KOBI/VIII/2023	HELMY HAMZAH	7.000.000,00	0,00	7.000.000,00	7.000.000,00	0,00	7.000.000,00	0,00
22	027/SSPD-BPHTB/KOBI/VIII/2023	HJ HAWASAH	4.920.750,00	0,00	4.920.750,00	4.920.750,00	0,00	4.920.750,00	0,00
23	028/SSPD-BPHTB/KOBI/VIII/2023	ILHAM	7.000.000,00	0,00	7.000.000,00	7.000.000,00	0,00	7.000.000,00	0,00
24	029/SSPD-BPHTB/KOBI/VIII/2023	DEDY MAWARDI	7.000.000,00	0,00	7.000.000,00	7.000.000,00	0,00	7.000.000,00	0,00
25	030/SSPD-BPHTB/KOBI/VIII/2023	YENDRA HARYANTO	21.060.000,00	0,00	21.060.000,00	21.060.000,00	0,00	21.060.000,00	0,00
26	031/SSPD-BPHTB/KOBI/VIII/2023	LISDA YUNI GISMA	31.776.000,00	0,00	31.776.000,00	31.776.000,00	0,00	31.776.000,00	0,00
27	032/SSPD-BPHTB/KOBI/VIII/2023	AHMAD FAHMI	3.261.000,00	0,00	3.261.000,00	3.261.000,00	0,00	3.261.000,00	0,00
28	034/SSPD-BPHTB/KOBI/VIII/2023	SATRIA IRAWAN	1.000.000,00	0,00	1.000.000,00	1.000.000,00	0,00	1.000.000,00	0,00
29	035/SSPD-BPHTB/KOBI/VIII/2023	A HARIS SAFEI	2.970.900,00	0,00	2.970.900,00	2.970.900,00	0,00	2.970.900,00	0,00
30	036/SSPD-BPHTB/KOBI/VIII/2023	ABDUL RAJAK S.ADM	5.560.800,00	0,00	5.560.800,00	5.560.800,00	0,00	5.560.800,00	0,00
31	037/SSPD-BPHTB/KOBI/VIII/2023	LUGMAN	7.000.000,00	0,00	7.000.000,00	7.000.000,00	0,00	7.000.000,00	0,00
32	038/SSPD-BPHTB/KOBI/VIII/2023	TAUFIK FIRMANTO	7.000.000,00	0,00	7.000.000,00	7.000.000,00	0,00	7.000.000,00	0,00
33	039/SSPD-BPHTB/KOBI/VIII/2023	ELVI FATUTI	7.000.000,00	0,00	7.000.000,00	7.000.000,00	0,00	7.000.000,00	0,00
34	040/SSPD-BPHTB/KOBI/VIII/2023	ST SUMANTIA DKK	242.625,00	0,00	242.625,00	242.625,00	0,00	242.625,00	0,00
35	044/SSPD-BPHTB/KOBI/VIII/2023	EMI NURRAHMI	4.500.000,00	0,00	4.500.000,00	4.500.000,00	0,00	4.500.000,00	0,00
36	046/SSPD-BPHTB/KOBI/VIII/2023	FERAWATI	2.000.000,00	0,00	2.000.000,00	2.000.000,00	0,00	2.000.000,00	0,00
37	047/SSPD-BPHTB/KOBI/VIII/2023	MUHAMMAD AKBAR	5.400.000,00	0,00	5.400.000,00	5.400.000,00	0,00	5.400.000,00	0,00
38	048/SSPD-BPHTB/KOBI/VIII/2023	ROSDIANAH	3.650.750,00	0,00	3.650.750,00	3.650.750,00	0,00	3.650.750,00	0,00
39	050/SSPD-BPHTB/KOBI/VIII/2023	LILIK CINDRAWATI DKK	15.379.325,00	0,00	15.379.325,00	15.379.325,00	0,00	15.379.325,00	0,00
40	052/SSPD-BPHTB/KOBI/VIII/2023	YESI ROSALIA	72.000.000,00	0,00	72.000.000,00	72.000.000,00	0,00	72.000.000,00	0,00
41	054/SSPD-BPHTB/KOBI/VIII/2023	SARWO EDY WIBOWO	13.000.000,00	0,00	13.000.000,00	13.000.000,00	0,00	13.000.000,00	0,00

NO	NO SKPD	NAMA WAJIB PAJAK	PENETAPAN		JUMLAH	REALISASI		JUMLAH	PIUTANG
			SKPD 2023	SKPDKB 2022		SKPD 2023	SKPDKB 2022		
42	055/SSPD-BPHTB/KOBI/VIII/2023	SARWO EDY WIBOWO	11.216.000,00	0,00	11.216.000,00	11.216.000,00	0,00	11.216.000,00	0,00
SEPTEMBER									
1	001/SSPD-BPHTB/KOBI/IX/2023	LIEM LIE LIE DKK	7.148.550,00	0,00	7.148.550,00	7.148.550,00	0,00	7.148.550,00	0,00
2	002/SSPD-BPHTB/KOBI/IX/2023	CANDRA	70.000,00	0,00	70.000,00	70.000,00	0,00	70.000,00	0,00
3	003/SSPD-BPHTB/KOBI/IX/2023	LINDA	250.000,00	0,00	250.000,00	250.000,00	0,00	250.000,00	0,00
4	004/SSPD-BPHTB/KOBI/IX/2023	MUHAMMAD RASYDDIN	5.272.150,00	0,00	5.272.150,00	5.272.150,00	0,00	5.272.150,00	0,00
5	005/SSPD-BPHTB/KOBI/IX/2023	AYUB ANSYARI	5.400.000,00	0,00	5.400.000,00	5.400.000,00	0,00	5.400.000,00	0,00
6	006/SSPD-BPHTB/KOBI/IX/2023	MUHTAR	5.400.000,00	0,00	5.400.000,00	5.400.000,00	0,00	5.400.000,00	0,00
7	007/SSPD-BPHTB/KOBI/IX/2023	DINA MARIANA	530.500,00	0,00	530.500,00	530.500,00	0,00	530.500,00	0,00
8	008/SSPD-BPHTB/KOBI/IX/2023	ABDUL BASYIR	7.990.600,00	0,00	7.990.600,00	7.990.600,00	0,00	7.990.600,00	0,00
9	009/SSPD-BPHTB/KOBI/IX/2023	NANANG SUTRISNA	3.140.000,00	0,00	3.140.000,00	3.140.000,00	0,00	3.140.000,00	0,00
10	010/SSPD-BPHTB/KOBI/IX/2023	SUNARYO	387.200,00	0,00	387.200,00	387.200,00	0,00	387.200,00	0,00
11	011/SSPD-BPHTB/KOBI/IX/2023	AMIRULLAH	750.000,00	0,00	750.000,00	750.000,00	0,00	750.000,00	0,00
12	012/SSPD-BPHTB/KOBI/IX/2023	MULYADI	21.890.062,00	0,00	21.890.062,00	21.890.062,00	0,00	21.890.062,00	0,00
13	014/SSPD-BPHTB/KOBI/IX/2023	HARIANTO TANUWIDJAJA	163.722.500,00	0,00	163.722.500,00	163.722.500,00	0,00	163.722.500,00	0,00
14	015/SSPD-BPHTB/KOBI/IX/2023	MUNIF	1.725.600,00	0,00	1.725.600,00	1.725.600,00	0,00	1.725.600,00	0,00
15	016/SSPD-BPHTB/KOBI/IX/2023	VICTOR WIBOWO LIVANDI	97.000.000,00	0,00	97.000.000,00	97.000.000,00	0,00	97.000.000,00	0,00
16	017/SSPD-BPHTB/KOBI/IX/2023	KHOIRIL ANWAR	4.114.200,00	0,00	4.114.200,00	4.114.200,00	0,00	4.114.200,00	0,00
17	018/SSPD-BPHTB/KOBI/IX/2023	MURSINTO	5.318.700,00	0,00	5.318.700,00	5.318.700,00	0,00	5.318.700,00	0,00
18	020/SSPD-BPHTB/KOBI/IX/2023	SISCA QISWA RAHMANIAH	1.090.800,00	0,00	1.090.800,00	1.090.800,00	0,00	1.090.800,00	0,00
19	021/SSPD-BPHTB/KOBI/IX/2023	NURUL INAYAH	3.325.000,00	0,00	3.325.000,00	3.325.000,00	0,00	3.325.000,00	0,00
20	022/SSPD-BPHTB/KOBI/IX/2023	NURUL WAHYUTI	4.010.000,00	0,00	4.010.000,00	4.010.000,00	0,00	4.010.000,00	0,00
21	023/SSPD-BPHTB/KOBI/IX/2023	ASNAH DKK	5.215.162,00	0,00	5.215.162,00	5.215.162,00	0,00	5.215.162,00	0,00
22	024/SSPD-BPHTB/KOBI/IX/2023	ADE HUMAIRAH	7.000.000,00	0,00	7.000.000,00	7.000.000,00	0,00	7.000.000,00	0,00
23	025/SSPD-BPHTB/KOBI/IX/2023	ABI SUYUTI	1.000.000,00	0,00	1.000.000,00	1.000.000,00	0,00	1.000.000,00	0,00
24	026/SSPD-BPHTB/KOBI/IX/2023	M EDWAR	3.325.000,00	0,00	3.325.000,00	3.325.000,00	0,00	3.325.000,00	0,00
25	027/SSPD-BPHTB/KOBI/IX/2023	FATHIRROZY DKK	8.070.000,00	0,00	8.070.000,00	8.070.000,00	0,00	8.070.000,00	0,00
26	028/SSPD-BPHTB/KOBI/IX/2023	MUH MIZAN	7.000.000,00	0,00	7.000.000,00	7.000.000,00	0,00	7.000.000,00	0,00
27	029/SSPD-BPHTB/KOBI/IX/2023	SIRAJUDIN HAK DKK	1.118.187,00	0,00	1.118.187,00	1.118.187,00	0,00	1.118.187,00	0,00
28	030/SSPD-BPHTB/KOBI/IX/2023	FARIDAH	3.354.900,00	0,00	3.354.900,00	3.354.900,00	0,00	3.354.900,00	0,00
29	031/SSPD-BPHTB/KOBI/IX/2023	RUSLIN	14.623.937,00	0,00	14.623.937,00	14.623.937,00	0,00	14.623.937,00	0,00
30	033/SSPD-BPHTB/KOBI/IX/2023	NURUL HIDAYAH Spi	24.028.400,00	0,00	24.028.400,00	24.028.400,00	0,00	24.028.400,00	0,00
31	034/SSPD-BPHTB/KOBI/IX/2023	SOFIA	26.884.900,00	0,00	26.884.900,00	26.884.900,00	0,00	26.884.900,00	0,00
32	035/SSPD-BPHTB/KOBI/IX/2023	SOFIA	4.070.950,00	0,00	4.070.950,00	4.070.950,00	0,00	4.070.950,00	0,00
33	037/SSPD-BPHTB/KOBI/IX/2023	ARYANTO CHANDRA	25.112.500,00	0,00	25.112.500,00	25.112.500,00	0,00	25.112.500,00	0,00
34	038/SSPD-BPHTB/KOBI/IX/2023	RAMIZAN	6.280.000,00	0,00	6.280.000,00	6.280.000,00	0,00	6.280.000,00	0,00
35	039/SSPD-BPHTB/KOBI/IX/2023	IDHAM ARYAS	4.411.200,00	0,00	4.411.200,00	4.411.200,00	0,00	4.411.200,00	0,00
36	040/SSPD-BPHTB/KOBI/IX/2023	MUHAMMAD YASER	3.700.000,00	0,00	3.700.000,00	3.700.000,00	0,00	3.700.000,00	0,00
37	041/SSPD-BPHTB/KOBI/IX/2023	MAHDON	2.745.250,00	0,00	2.745.250,00	2.745.250,00	0,00	2.745.250,00	0,00
38	042/SSPD-BPHTB/KOBI/IX/2023	AINUN JARIAH	1.750.000,00	0,00	1.750.000,00	1.750.000,00	0,00	1.750.000,00	0,00
39	043/SSPD-BPHTB/KOBI/IX/2023	NOVI PUSPITASARI	2.750.000,00	0,00	2.750.000,00	2.750.000,00	0,00	2.750.000,00	0,00
40	044/SSPD-BPHTB/KOBI/IX/2023	HENDRINELSON FANGGIDAE	6.050.000,00	0,00	6.050.000,00	6.050.000,00	0,00	6.050.000,00	0,00
41	046/SSPD-BPHTB/KOBI/IX/2023	HJ. FATUN FATIMAH, ST DKK	16.687.312,00	0,00	16.687.312,00	16.687.312,00	0,00	16.687.312,00	0,00
42	047/SSPD-BPHTB/KOBI/IX/2023	HADI KURNIAWAN ANWAR	7.000.000,00	0,00	7.000.000,00	7.000.000,00	0,00	7.000.000,00	0,00
43	048/SSPD-BPHTB/KOBI/IX/2023	ANA FAHDIANA DKK	10.491.925,00	0,00	10.491.925,00	10.491.925,00	0,00	10.491.925,00	0,00
44	050/SSPD-BPHTB/KOBI/IX/2023	LUKMAN	2.008.800,00	0,00	2.008.800,00	2.008.800,00	0,00	2.008.800,00	0,00
45	052/SSPD-BPHTB/KOBI/IX/2023	RARA MUSTIKA WAWASITA	919.950,00	0,00	919.950,00	919.950,00	0,00	919.950,00	0,00
46	053/SSPD-BPHTB/KOBI/IX/2023	HERMANUS HASU	1.000.000,00	0,00	1.000.000,00	1.000.000,00	0,00	1.000.000,00	0,00

NO	NO SKPD	NAMA WAJIB PAJAK	PENETAPAN		JUMLAH	REALISASI		JUMLAH	PIUTANG
			SKPD 2023	SKPDKB 2022		SKPD 2023	SKPDKB 2022		
47	054/SSPD-BPHTB/KOBI/IX/2023	MUHAMMAD KHAERUL PUTRA	6.210.000,00	0,00	6.210.000,00	6.210.000,00	0,00	6.210.000,00	0,00
48	056/SSPD-BPHTB/KOBI/IX/2023	LUKMAN	2.008.800,00	0,00	2.008.800,00	2.008.800,00	0,00	2.008.800,00	0,00
49	057/SSPD-BPHTB/KOBI/IX/2023	ADRIAN OCTAVINDO	48.886.250,00	0,00	48.886.250,00	48.886.250,00	0,00	48.886.250,00	0,00
50	058/SSPD-BPHTB/KOBI/IX/2023	GUNAWAN HALIM	11.155.400,00	0,00	11.155.400,00	11.155.400,00	0,00	11.155.400,00	0,00
51	059/SSPD-BPHTB/KOBI/IX/2023	ADRIAN OCTAVINDO	41.946.900,00	0,00	41.946.900,00	41.946.900,00	0,00	41.946.900,00	0,00
OKTOBER									
1	001/SSPD-BPHTB/KOBI/X/2023	CANDRA GUNAWAN	7.000.000,00	0,00	7.000.000,00	7.000.000,00	0,00	7.000.000,00	0,00
2	002/SSPD-BPHTB/KOBI/X/2023	MUSLIM	2.110.000,00	0,00	2.110.000,00	2.110.000,00	0,00	2.110.000,00	0,00
3	003/SSPD-BPHTB/KOBI/X/2023	ABDULAH ALWANI	9.522.000,00	0,00	9.522.000,00	9.522.000,00	0,00	9.522.000,00	0,00
4	004/SSPD-BPHTB/KOBI/X/2023	IVANA CHATERINA	47.000.000,00	0,00	47.000.000,00	47.000.000,00	0,00	47.000.000,00	0,00
5	005/SSPD-BPHTB/KOBI/X/2023	SYAMSUDIN	2.346.000,00	0,00	2.346.000,00	2.346.000,00	0,00	2.346.000,00	0,00
6	006/SSPD-BPHTB/KOBI/X/2023	IKHWANSYAH	1.965.200,00	0,00	1.965.200,00	1.965.200,00	0,00	1.965.200,00	0,00
7	007/SSPD-BPHTB/KOBI/X/2023	JAKARIAH	1.338.400,00	0,00	1.338.400,00	1.338.400,00	0,00	1.338.400,00	0,00
8	008/SSPD-BPHTB/KOBI/X/2023	HAMDAH	1.036.800,00	0,00	1.036.800,00	1.036.800,00	0,00	1.036.800,00	0,00
9	010/SSPD-BPHTB/KOBI/X/2023	GUNAWAN	12.970.500,00	0,00	12.970.500,00	12.970.500,00	0,00	12.970.500,00	0,00
10	011/SSPD-BPHTB/KOBI/X/2023	FATIMAH DKK	1.958.075,00	0,00	1.958.075,00	1.958.075,00	0,00	1.958.075,00	0,00
11	013/SSPD-BPHTB/KOBI/X/2023	SITI MURNI	1.000.000,00	0,00	1.000.000,00	1.000.000,00	0,00	1.000.000,00	0,00
12	015/SSPD-BPHTB/KOBI/X/2023	ISMUL HAMDANI	36.800.900,00	0,00	36.800.900,00	36.800.900,00	0,00	36.800.900,00	0,00
13	016/SSPD-BPHTB/KOBI/X/2023	OEI SULINDA PURNAWIJAYA	7.519.800,00	0,00	7.519.800,00	7.519.800,00	0,00	7.519.800,00	0,00
14	017/SSPD-BPHTB/KOBI/X/2023	OEI SULINDA PURNAWIJAYA	10.100.500,00	0,00	10.100.500,00	10.100.500,00	0,00	10.100.500,00	0,00
15	018/SSPD-BPHTB/KOBI/X/2023	KIU HANDOKO KURNIAWAN	1.000.000,00	0,00	1.000.000,00	1.000.000,00	0,00	1.000.000,00	0,00
16	019/SSPD-BPHTB/KOBI/X/2023	ABDUL MUIS	1.250.000,00	0,00	1.250.000,00	1.250.000,00	0,00	1.250.000,00	0,00
17	020/SSPD-BPHTB/KOBI/X/2023	SRI ENDANG ASTUTI DKK	2.418.787,00	0,00	2.418.787,00	2.418.787,00	0,00	2.418.787,00	0,00
18	021/SSPD-BPHTB/KOBI/X/2023	IKA PURNAWATI	2.025.000,00	0,00	2.025.000,00	2.025.000,00	0,00	2.025.000,00	0,00
19	022/SSPD-BPHTB/KOBI/X/2023	BUDI SETIAWAN DKK	1.080.000,00	0,00	1.080.000,00	1.080.000,00	0,00	1.080.000,00	0,00
20	023/SSPD-BPHTB/KOBI/X/2023	SAHMAL ELMAUT	5.400.000,00	0,00	5.400.000,00	5.400.000,00	0,00	5.400.000,00	0,00
21	024/SSPD-BPHTB/KOBI/X/2023	ARAFAT	5.400.000,00	0,00	5.400.000,00	5.400.000,00	0,00	5.400.000,00	0,00
22	025/SSPD-BPHTB/KOBI/X/2023	FANY SARY HARNUM	5.400.000,00	0,00	5.400.000,00	5.400.000,00	0,00	5.400.000,00	0,00
23	026/SSPD-BPHTB/KOBI/X/2023	FANI ADRIANI	3.960.000,00	0,00	3.960.000,00	3.960.000,00	0,00	3.960.000,00	0,00
24	028/SSPD-BPHTB/KOBI/X/2023	SAMIR	36.298.000,00	0,00	36.298.000,00	36.298.000,00	0,00	36.298.000,00	0,00
25	029/SSPD-BPHTB/KOBI/X/2023	MUHAMMAD ANRESWIGHA	7.000.000,00	0,00	7.000.000,00	7.000.000,00	0,00	7.000.000,00	0,00
26	030/SSPD-BPHTB/KOBI/X/2023	AHMAD SANDI	3.449.462,00	0,00	3.449.462,00	3.449.462,00	0,00	3.449.462,00	0,00
27	035/SSPD-BPHTB/KOBI/X/2023	UN EK TJU DKK	52.208.187,00	0,00	52.208.187,00	52.208.187,00	0,00	52.208.187,00	0,00
28	036/SSPD-BPHTB/KOBI/X/2023	UN EK TJU DKK	11.238.050,00	0,00	11.238.050,00	11.238.050,00	0,00	11.238.050,00	0,00
29	037/SSPD-BPHTB/KOBI/X/2023	UN EK TJU DKK	16.016.850,00	0,00	16.016.850,00	16.016.850,00	0,00	16.016.850,00	0,00
30	038/SSPD-BPHTB/KOBI/X/2023	OEI SULINDA PURNAWIJAYA	22.610.000,00	0,00	22.610.000,00	22.610.000,00	0,00	22.610.000,00	0,00
31	039/SSPD-BPHTB/KOBI/X/2023	LINDA	5.648.300,00	0,00	5.648.300,00	5.648.300,00	0,00	5.648.300,00	0,00
32	040/SSPD-BPHTB/KOBI/X/2023	I DEWA PUTU WIRA	250.000,00	0,00	250.000,00	250.000,00	0,00	250.000,00	0,00
33	043/SSPD-BPHTB/KOBI/X/2023	FANI ANDRIANI	1.000.000,00	0,00	1.000.000,00	1.000.000,00	0,00	1.000.000,00	0,00
34	044/SSPD-BPHTB/KOBI/X/2023	AMER	19.374.050,00	0,00	19.374.050,00	19.374.050,00	0,00	19.374.050,00	0,00
35	045/SSPD-BPHTB/KOBI/X/2023	ANNURRAHMAN DKK	1.166.637,00	0,00	1.166.637,00	1.166.637,00	0,00	1.166.637,00	0,00
36	046/SSPD-BPHTB/KOBI/X/2023	IMAM ZULKARNAIN DKK	2.012.250,00	0,00	2.012.250,00	2.012.250,00	0,00	2.012.250,00	0,00
37	047/SSPD-BPHTB/KOBI/X/2023	AYUNDA RUSDIANTI INDRIANA	18.958.387,00	0,00	18.958.387,00	18.958.387,00	0,00	18.958.387,00	0,00
38	049/SSPD-BPHTB/KOBI/X/2023	NUR IDAMAH	1.735.000,00	0,00	1.735.000,00	1.735.000,00	0,00	1.735.000,00	0,00
39	050/SSPD-BPHTB/KOBI/X/2023	AGUS WIRAWAN	2.403.275,00	0,00	2.403.275,00	2.403.275,00	0,00	2.403.275,00	0,00
40	051/SSPD-BPHTB/KOBI/X/2023	JAMALUDDIN	250.000,00	0,00	250.000,00	250.000,00	0,00	250.000,00	0,00
41	052/SSPD-BPHTB/KOBI/X/2023	SITI ZAENAB DKK	4.367.250,00	0,00	4.367.250,00	4.367.250,00	0,00	4.367.250,00	0,00
42	055/SSPD-BPHTB/KOBI/X/2023	CHENDRA	4.500.000,00	0,00	4.500.000,00	4.500.000,00	0,00	4.500.000,00	0,00

NO	NO SKPD	NAMA WAJIB PAJAK	PENETAPAN		JUMLAH	REALISASI		JUMLAH	PIUTANG
			SKPD 2023	SKPDKB 2022		SKPD 2023	SKPDKB 2022		
43	056/SSPD-BPHTB/KOBI/X/2023	NITA KHUSNULZAN	5.400.000,00	0,00	5.400.000,00	5.400.000,00	0,00	5.400.000,00	0,00
44	057/SSPD-BPHTB/KOBI/X/2023	RABWAN SATRIAWAN	5.400.000,00	0,00	5.400.000,00	5.400.000,00	0,00	5.400.000,00	0,00
45	058/SSPD-BPHTB/KOBI/X/2023	HARDIANTI	5.400.000,00	0,00	5.400.000,00	5.400.000,00	0,00	5.400.000,00	0,00
46	059/SSPD-BPHTB/KOBI/X/2023	YENNI TAN VITRI / PT. GRAHA	27.557.250,00	0,00	27.557.250,00	27.557.250,00	0,00	27.557.250,00	0,00
47	060/SSPD-BPHTB/KOBI/X/2023	FARUK	7.000.000,00	0,00	7.000.000,00	7.000.000,00	0,00	7.000.000,00	0,00
48	061/SPPD-BPHTB/KOBI/X/2023	ARIS MUNANDAR	6.050.000,00	0,00	6.050.000,00	6.050.000,00	0,00	6.050.000,00	0,00
49	062/SPPD-BPHTB/KOBI/X/2023	YOHANES UNTUNG	92.000.000,00	0,00	92.000.000,00	92.000.000,00	0,00	92.000.000,00	0,00
50	063/SPPD-BPHTB/KOBI/X/2023	AMIRULLAH	6.825.500,00	0,00	6.825.500,00	6.825.500,00	0,00	6.825.500,00	0,00
51	064/SPPD-BPHTB/KOBI/X/2023	YULIANSYAH	3.325.000,00	0,00	3.325.000,00	3.325.000,00	0,00	3.325.000,00	0,00
52	065/SPPD-BPHTB/KOBI/X/2023	MUTHMAINNAH	5.400.000,00	0,00	5.400.000,00	5.400.000,00	0,00	5.400.000,00	0,00
53	066/SPPD-BPHTB/KOBI/X/2023	HARTATI	5.900.000,00	0,00	5.900.000,00	5.900.000,00	0,00	5.900.000,00	0,00
NOVEMBER									
1	001/SPPD-BPHTB/KOBI/XI/2023	HUMAIRAH	7.000.000,00	0,00	7.000.000,00	7.000.000,00	0,00	7.000.000,00	0,00
2	002/SPPD-BPHTB/KOBI/XI/2023	ICHA WIDIANTI	4.095.525,00	0,00	4.095.525,00	4.095.525,00	0,00	4.095.525,00	0,00
3	005/SPPD-BPHTB/KOBI/XI/2023	HERMANSYAH	517.500,00	0,00	517.500,00	517.500,00	0,00	517.500,00	0,00
4	006/SPPD-BPHTB/KOBI/XI/2023	LUTFIN	43.800,00	0,00	43.800,00	43.800,00	0,00	43.800,00	0,00
5	007/SPPD-BPHTB/KOBI/XI/2023	TAJUDIN	250.000,00	0,00	250.000,00	250.000,00	0,00	250.000,00	0,00
6	008/SPPD-BPHTB/KOBI/XI/2023	YESI ROSALIA	40.594.200,00	0,00	40.594.200,00	40.594.200,00	0,00	40.594.200,00	0,00
7	009/SPPD-BPHTB/KOBI/XI/2023	AMIRULLAH / PT. HOKA PROPERTI LOMBOK	36.487.500,00	0,00	36.487.500,00	36.487.500,00	0,00	36.487.500,00	0,00
8	010/SPPD-BPHTB/KOBI/XI/2023	MAULIDA	5.400.000,00	0,00	5.400.000,00	5.400.000,00	0,00	5.400.000,00	0,00
9	011/SPPD-BPHTB/KOBI/XI/2023	ARIF MUNANDAR	5.400.000,00	0,00	5.400.000,00	5.400.000,00	0,00	5.400.000,00	0,00
10	012/SPPD-BPHTB/KOBI/XI/2023	NUR USWATUN ANISA	12.717.825,00	0,00	12.717.825,00	12.717.825,00	0,00	12.717.825,00	0,00
11	013/SPPD-BPHTB/KOBI/XI/2023	NASRULLAH	120.000,00	0,00	120.000,00	120.000,00	0,00	120.000,00	0,00
12	014/SPPD-BPHTB/KOBI/XI/2023	M. IKBAL	4.500.000,00	0,00	4.500.000,00	4.500.000,00	0,00	4.500.000,00	0,00
13	015/SPPD-BPHTB/KOBI/XI/2023	IMAM SAFI'I	3.000.000,00	0,00	3.000.000,00	3.000.000,00	0,00	3.000.000,00	0,00
14	016/SPPD-BPHTB/KOBI/XI/2023	MELANI	70.000,00	0,00	70.000,00	70.000,00	0,00	70.000,00	0,00
15	018/SPPD-BPHTB/KOBI/XI/2023	SRI FUJIANI	6.160.000,00	0,00	6.160.000,00	6.160.000,00	0,00	6.160.000,00	0,00
16	019/SPPD-BPHTB/KOBI/XI/2023	JOKO SETIAWAN	6.050.000,00	0,00	6.050.000,00	6.050.000,00	0,00	6.050.000,00	0,00
17	020/SPPD-BPHTB/KOBI/XI/2023	SITI DUMRAH	4.500.000,00	0,00	4.500.000,00	4.500.000,00	0,00	4.500.000,00	0,00
18	021/SPPD-BPHTB/KOBI/XI/2023	MISBAH	4.500.000,00	0,00	4.500.000,00	4.500.000,00	0,00	4.500.000,00	0,00
19	025/SPPD-BPHTB/KOBI/XI/2023	HOLIK	11.192.500,00	0,00	11.192.500,00	11.192.500,00	0,00	11.192.500,00	0,00
20	026/SPPD-BPHTB/KOBI/XI/2023	RIZKI ANDARI ADEYOSI	7.000.000,00	0,00	7.000.000,00	7.000.000,00	0,00	7.000.000,00	0,00
21	027/SPPD-BPHTB/KOBI/XI/2023	FIRMANSYAH DKK	18.154.000,00	0,00	18.154.000,00	18.154.000,00	0,00	18.154.000,00	0,00
22	028/SPPD-BPHTB/KOBI/XI/2023	CHRISTIAN DAVID	22.000.000,00	0,00	22.000.000,00	22.000.000,00	0,00	22.000.000,00	0,00
23	031/SPPD-BPHTB/KOBI/XI/2023	ZISMIL LATIF	6.050.000,00	0,00	6.050.000,00	6.050.000,00	0,00	6.050.000,00	0,00
24	033/SPPD-BPHTB/KOBI/XI/2023	LALU SUKRON	22.000.000,00	0,00	22.000.000,00	22.000.000,00	0,00	22.000.000,00	0,00
25	034/SPPD-BPHTB/KOBI/XI/2023	ERNI	27.300,00	0,00	27.300,00	27.300,00	0,00	27.300,00	0,00
26	035/SPPD-BPHTB/KOBI/XI/2023	TIJIANG JULIANA	108.571.500,00	0,00	108.571.500,00	108.571.500,00	0,00	108.571.500,00	0,00
27	036/SPPD-BPHTB/KOBI/XI/2023	AIDIN	5.597.500,00	0,00	5.597.500,00	5.597.500,00	0,00	5.597.500,00	0,00
28	037/SPPD-BPHTB/KOBI/XI/2023	GUNTUR HERU WAHYU BRILINARTORO	255.400,00	0,00	255.400,00	255.400,00	0,00	255.400,00	0,00
29	038/SPPD-BPHTB/KOBI/XI/2023	SUPRIYANTO	4.500.000,00	0,00	4.500.000,00	4.500.000,00	0,00	4.500.000,00	0,00
30	040/SPPD-BPHTB/KOBI/XI/2023	HUSAIN	36.206.700,00	0,00	36.206.700,00	36.206.700,00	0,00	36.206.700,00	0,00
31	041/SPPD-BPHTB/KOBI/XI/2023	RAISAH	1.500.000,00	0,00	1.500.000,00	1.500.000,00	0,00	1.500.000,00	0,00
32	042/SPPD-BPHTB/KOBI/XI/2023	SANTI P RAMDHANI	2.274.550,00	0,00	2.274.550,00	2.274.550,00	0,00	2.274.550,00	0,00
33	043/SPPD-BPHTB/KOBI/XI/2023	LAILA SAVIRDA	2.272.025,00	0,00	2.272.025,00	2.272.025,00	0,00	2.272.025,00	0,00
34	045/SPPD-BPHTB/KOBI/XI/2023	EDYSON LAO DKK	2.049.150,00	0,00	2.049.150,00	2.049.150,00	0,00	2.049.150,00	0,00

NO	NO SKPD	NAMA WAJIB PAJAK	PENETAPAN		JUMLAH	REALISASI		JUMLAH	PIUTANG
			SKPD 2023	SKPDKB 2022		SKPD 2023	SKPDKB 2022		
35	047/SPPD-BPHTB/KOBI/XI/2023	AL HUSAIN	5.400.000,00	0,00	5.400.000,00	5.400.000,00	0,00	5.400.000,00	0,00
36	048/SPPD-BPHTB/KOBI/XI/2023	AYU PURNAMASARI	500.000,00	0,00	500.000,00	500.000,00	0,00	500.000,00	0,00
37	049/SPPD-BPHTB/KOBI/XI/2023	NURAMIRI	1.843.800,00	0,00	1.843.800,00	1.843.800,00	0,00	1.843.800,00	0,00
38	050/SPPD-BPHTB/KOBI/XI/2023	BURHAN	6.850.000,00	0,00	6.850.000,00	6.850.000,00	0,00	6.850.000,00	0,00
39	051/SPPD-BPHTB/KOBI/XI/2023	NUNIK FARDIANI DKK	2.256.250,00	0,00	2.256.250,00	2.256.250,00	0,00	2.256.250,00	0,00
40	052/SPPD-BPHTB/KOBI/XI/2023	FAKHRY	4.531.875,00	0,00	4.531.875,00	4.531.875,00	0,00	4.531.875,00	0,00
DESEMBER								-	
1	001/SSPD-BPHTB/KOBI/XII/2023	AMIR	21.025.000,00	0,00	21.025.000,00	21.025.000,00	0,00	21.025.000,00	0,00
2	002/SSPD-BPHTB/KOBI/XII/2023	A CHANDRA ANGGONO	186.352.750,00	0,00	186.352.750,00	186.352.750,00	0,00	186.352.750,00	0,00
3	003/SSPD-BPHTB/KOBI/XII/2023	BINTANG WULANDARI	7.530.000,00	0,00	7.530.000,00	7.530.000,00	0,00	7.530.000,00	0,00
4	004/SSPD-BPHTB/KOBI/XII/2023	GUNAWAN HALIM HO	5.995.100,00	0,00	5.995.100,00	5.995.100,00	0,00	5.995.100,00	0,00
5	005/SSPD-BPHTB/KOBI/XII/2023	GUNAWAN HALIM HO	35.413.475,00	0,00	35.413.475,00	35.413.475,00	0,00	35.413.475,00	0,00
6	006/SSPD-BPHTB/KOBI/XII/2023	HARDIN	2.192.162,00	0,00	2.192.162,00	2.192.162,00	0,00	2.192.162,00	0,00
7	007/SSPD-BPHTB/KOBI/XII/2023	TETI ARYANI DKK	1.244.100,00	0,00	1.244.100,00	1.244.100,00	0,00	1.244.100,00	0,00
8	008/SSPD-BPHTB/KOBI/XII/2023	RABIAH	500.000,00	0,00	500.000,00	500.000,00	0,00	500.000,00	0,00
9	009/SSPD-BPHTB/KOBI/XII/2023	SALEH	22.000.000,00	0,00	22.000.000,00	22.000.000,00	0,00	22.000.000,00	0,00
10	010/SSPD-BPHTB/KOBI/XII/2023	FADIL	12.000.000,00	0,00	12.000.000,00	12.000.000,00	0,00	12.000.000,00	0,00
11	011/SSPD-BPHTB/KOBI/XII/2023	MASRUH	26.865.500,00	0,00	26.865.500,00	26.865.500,00	0,00	26.865.500,00	0,00
12	012/SSPD-BPHTB/KOBI/XII/2023	SITI RUSTINAH	3.140.000,00	0,00	3.140.000,00	3.140.000,00	0,00	3.140.000,00	0,00
13	013/SSPD-BPHTB/KOBI/XII/2023	SYAMSUL HURIAH	3.140.000,00	0,00	3.140.000,00	3.140.000,00	0,00	3.140.000,00	0,00
14	014/SSPD-BPHTB/KOBI/XII/2023	ALISYAH DAN, ST	1.349.700,00	0,00	1.349.700,00	1.349.700,00	0,00	1.349.700,00	0,00
15	015/SSPD-BPHTB/KOBI/XII/2023	BUDIONO	3.140.000,00	0,00	3.140.000,00	3.140.000,00	0,00	3.140.000,00	0,00
16	016/SSPD-BPHTB/KOBI/XII/2023	MUHAMMAD FAHRI JAL	2.477.400,00	0,00	2.477.400,00	2.477.400,00	0,00	2.477.400,00	0,00
17	017/SSPD-BPHTB/KOBI/XII/2023	IR. H. SUTARMAN, MM	6.637.500,00	0,00	6.637.500,00	6.637.500,00	0,00	6.637.500,00	0,00
18	018/SSPD-BPHTB/KOBI/XII/2023	EDYSON LAO DKK	1.697.600,00	0,00	1.697.600,00	1.697.600,00	0,00	1.697.600,00	0,00
19	019/SSPD-BPHTB/KOBI/XII/2023	NURLANI	2.004.100,00	0,00	2.004.100,00	2.004.100,00	0,00	2.004.100,00	0,00
20	020/SSPD-BPHTB/KOBI/XII/2023	NURFITRIANI	5.400.000,00	0,00	5.400.000,00	5.400.000,00	0,00	5.400.000,00	0,00
21	023/SSPD-BPHTB/KOBI/XII/2023	ZESI KHOILYAH	9.500.000,00	0,00	9.500.000,00	9.500.000,00	0,00	9.500.000,00	0,00
22	024/SSPD-BPHTB/KOBI/XII/2023	UNTUNG JOKO SUTRISNO	4.500.000,00	0,00	4.500.000,00	4.500.000,00	0,00	4.500.000,00	0,00
			5.036.730.141,00	644.346.550,00	5.681.076.691,00	5.036.730.141,00	92.003.500,00	5.128.733.641,00	552.343.050,00



PEMERINTAH KOTA BIMA
DINAS KOMUNIKASI, INFORMATIKA DAN STATISTIK
Jl. Gajah Mada No.90 Penatoi Kota Bima

Lampiran 12

REKAPITULASI PELUNASAN RETRIBUSI MENARA TELEKOMUNIKASI KOTA BIMA TAHUN 2023

NO	NAMA PEMILIK / WAJIB RETRIBUSI	SALDO 31/12/2022	PENETAPAN 2023	KOREKSI PENETAPAN 2023	TOTAL KEWAJIBAN RETRIBUSI 2022	SISA PIUTANG S.D 2023								TOTAL REALISASI PER 31 DESEMBER 2022		PIUTANG SD 31 DES 2023
						2013	2014	2018	2019	2020	2021	2022	2023	Realisasi Pembayaran Piutang	Realisasi Tahun 2022	
1	PT. TOWER BERSAMA	20.012.265,00	19.092.000,00	19.092.000,00	39.104.265,00	0,00	7.284.265,00	0,00	0,00	3.182.000,00	6.364.000,00	3.182.000,00	0,00	19.092.000,00	20.012.265,00	
2	PT. XL-AXIATA	23.896.161,00	0,00	0,00	23.896.161,00	0,00	17.532.161,00	0,00	0,00	3.182.000,00	0,00	0,00	0,00	3.182.000,00	0,00	20.714.161,00
3	PT. SOLUSI TUNAS PRATAMA	0,00	35.002.000,00	35.002.000,00	35.002.000,00	0,00	0,00	0,00	0,00	0,00	0,00	0,00	0,00	0,00	35.002.000,00	0,00
4	PT. KOMET INFRA NUSANTARA	0,00	6.364.000,00	6.364.000,00	6.364.000,00	0,00	0,00	0,00	0,00	0,00	0,00	0,00	0,00	0,00	6.364.000,00	0,00
5	PT. TELEKOMUNIKASI INDONESIA	0,00	3.182.000,00	3.182.000,00	3.182.000,00	0,00	0,00	0,00	0,00	0,00	0,00	0,00	0,00	0,00	3.182.000,00	0,00
6	PT. PERSADA SOKKA TAMA	0,00	19.092.000,00	19.092.000,00	19.092.000,00	0,00	0,00	0,00	0,00	0,00	0,00	0,00	0,00	0,00	19.092.000,00	0,00
7	PT. EDOTCO INFRASTRUKTUR INDONESIA	0,00	3.182.000,00	3.182.000,00	3.182.000,00	0,00	0,00	0,00	0,00	0,00	0,00	0,00	0,00	0,00	3.182.000,00	0,00
8	SOLUSINDO KREASI PRATAMA	0,00	12.728.000,00	12.728.000,00	12.728.000,00	0,00	0,00	0,00	0,00	0,00	0,00	0,00	0,00	0,00	12.728.000,00	0,00
9	PT. EPID MENARA ASSETCO	0,00	6.364.000,00	6.364.000,00	6.364.000,00	0,00	0,00	0,00	0,00	0,00	0,00	0,00	0,00	0,00	6.364.000,00	0,00
10	PT. DAYA MITRA TELEKOMUNIKASI	0,00	38.184.000,00	35.002.000,00	38.184.000,00	0,00	0,00	0,00	0,00	0,00	0,00	0,00	0,00	0,00	35.002.000,00	3.182.000,00
11	PROTELINDO / PT. PROFESIONAL TELEKOMUNIKASI INDONESIA	0,00	12.728.000,00	12.728.000,00	12.728.000,00	0,00	0,00	0,00	0,00	0,00	0,00	0,00	3.182.000,00	0,00	12.728.000,00	0,00
12	PT. KOMET INFRA NUSANTARA	8.323.414,00	31.820.000,00	31.820.000,00	40.143.414,00	0,00	5.141.414,00	0,00	0,00	0,00	3.182.000,00	0,00	0,00	0,00	31.820.000,00	8.323.414,00
JUMLAH		52.231.840,00	187.738.000,00	187.738.000,00	239.969.840,00	0,00	29.957.840,00	0,00		6.364.000,00	9.546.000,00	3.182.000,00	3.182.000,00	3.182.000,00	184.556.000,00	52.231.840,00



PEMERINTAH KOTA BIMA
DAFTAR PIUTANG PASAR GROSIR
TAHUN 2023

Lampiran 13

NO	WAJIB RETRIBUSI	NO. KOHIR	LOKASI/BLOK	NAMA YANG MENEMPATI	PENETAPAN		JUMLAH	REALISASI 2023	PEMBAYARAN PIUTANG 2023	JUMLAH TOTAL PENERIMAAN 2023	PIUTANG
					SKRD 2023	SKRD 2022 (PIUTANG 2022)					
1	2	3	4	5	11	12	13	56	57	58	59
1	M. Umar/Tahar Umar	1	Pasar Lama Bima / A / 1	Najmah	4.095.000,00	14.289.500,00	18.384.500,00	300.000,00	0,00	300.000,00	18.084.500,00
2	Marwan H. Maman	2	Pasar Lama Bima / A / 2	Marwan H. Maman	4.095.000,00	13.426.032,00	17.521.032,00	0,00	0,00	0,00	17.521.032,00
3	Bunanas H. Muhdin	3	Pasar Lama Bima / A / 3	Bunanas H. Muhdin	0,00	10.228.000,00	10.228.000,00	0,00	0,00	0,00	10.228.000,00
3	Hadijah	3	Pasar Lama Bima / A / 3	Hadijah	4.095.000,00	0,00	4.095.000,00	1.750.000,00	0,00	1.750.000,00	2.345.000,00
4	Zainal Abidin	4	Pasar Lama Bima / A / 4	Zainal Abidin	4.095.000,00	9.199.850,00	13.294.850,00	1.000.000,00	0,00	1.000.000,00	12.294.850,00
5	H. A. Kadir Yakub / Hj. Fatmah	5	Pasar Lama Bima / A / 5	Hj. Fatmah	4.095.000,00	9.425.350,00	13.520.350,00	200.000,00	0,00	200.000,00	13.320.350,00
6	Drs. Anis	6	Pasar Lama Bima / A / 6	Drs. Anis	0,00	9.643.563,00	9.643.563,00			0,00	9.643.563,00
6	Maitos Amir	6	Pasar Lama Bima / A / 6	Maitos Amir	4.095.000,00	0,00	4.095.000,00	400.000,00	0,00	400.000,00	3.695.000,00
7	Saifullah H Nasrullah/Rita Indrawati	7	Pasar Lama Bima / A / 7	Sarman Sidik	4.095.000,00	8.884.563,00	12.979.563,00	300.000,00	0,00	300.000,00	12.679.563,00
8	Baco Abdullah	8	Pasar Lama Bima / A / 8	Baco Abdullah	4.095.000,00	9.003.925,00	13.098.925,00	850.000,00	0,00	850.000,00	12.248.925,00
9	H. Thamrin Ismail	9	Pasar Lama Bima / A / 9	H. Thamrin Ismail	4.095.000,00	19.335.613,00	23.430.613,00	0,00	0,00	0,00	23.430.613,00
10	Muhammadiyah H. M. Nur	10	Pasar Lama Bima / A / 10	Muhammadiyah H. M. Nur	4.095.000,00	13.999.015,00	18.094.015,00	750.000,00	0,00	750.000,00	17.344.015,00
11	Abdul Haris H. Abdurrahman	11	Pasar Lama Bima / A / 11	Abdul Haris H. Abdurrahman	2.866.500,00	7.156.522,00	10.023.022,00	400.000,00	0,00	400.000,00	9.623.022,00
12	Hj. Nasran H. Ridwan	12	Pasar Lama Bima / A / 12	Hj. Nasran H. Ridwan	2.866.500,00	6.721.901,00	9.588.401,00	0,00	0,00	0,00	9.588.401,00
13	Haris H. Ishaka,SE/Feri Rahman	13	Pasar Lama Bima / A / 13	Haris H. Ishaka, SE	2.866.500,00	2.005.350,00	4.871.850,00	2.000.000,00	0,00	2.000.000,00	2.871.850,00
14	Sri Hartati/Afif Ridha	14	Pasar Lama Bima / A / 14	Afif Ridha	2.866.500,00	5.842.538,00	8.709.038,00	1.682.500,00	0,00	1.682.500,00	7.026.538,00
15	Nuraeni H. M. Saleh	15	Pasar Lama Bima / A / 15	Nuraeni H. M. Saleh	2.866.500,00	3.751.881,00	6.618.381,00	682.500,00	0,00	682.500,00	5.935.881,00
16	H. Abdullah H. M. Saleh	16	Pasar Lama Bima / A / 16	H. Abdullah H. M. Saleh	2.866.500,00	5.902.665,00	8.769.165,00	900.000,00	0,00	900.000,00	7.869.165,00
17	Abdullah H. Mahmud	17	Pasar Lama Bima / A / 17	Abdullah H. Mahmud	2.866.500,00	12.124.194,00	14.990.694,00	2.867.000,00	0,00	2.867.000,00	12.123.694,00
18	Irwan H Ismail/Safrin Abidin	18	Pasar Lama Bima / A / 18	Muhammad Nuh	2.866.500,00	11.586.118,00	14.452.618,00	0,00	0,00	0,00	14.452.618,00
19	ST. Nurbaya/FATRI	19	Pasar Lama Bima / A / 19	St. Nurbaya Muhammad	2.866.500,00	7.979.118,00	10.845.618,00	0,00	0,00	0,00	10.845.618,00
20	Umar H. Ibrahim	20	Pasar Lama Bima / A / 20	Umar H. Ibrahim	2.866.500,00	7.052.509,00	9.919.009,00	1.365.000,00	0,00	1.365.000,00	8.554.009,00
JUMLAH BLOK A					69.615.000,00	187.558.207,00	257.173.207,00	15.447.000,00	0,00	15.447.000,00	241.726.207,00
1	Muhammad Abdullah	1	Pasar Lama Bima / B / 75	Muhammad Abdullah	2.808.000,00	10.887.080,00	13.695.080,00	468.000,00	0,00	468.000,00	13.227.080,00
2	Nurwahidah/Sumiati	2	Pasar Lama Bima / B / 76	Sumiati	2.808.000,00	10.175.080,00	12.983.080,00	468.000,00	0,00	468.000,00	12.515.080,00
3	H. Abdullah H. Madjid	3	Pasar Lama Bima / B / 77	H. Abdullah H. Madjid	0,00	12.978.920,00	12.978.920,00	0,00	0,00	0,00	12.978.920,00
4	Ramli Abdullah	4	Pasar Lama Bima / B / 78	H. Abdullah	2.808.000,00	9.956.080,00	12.764.080,00	936.000,00	0,00	936.000,00	11.828.080,00
5	Sumiati Abdullah/Nurwahidah	5	Pasar Lama Bima / B / 79	Nurwahidah	3.744.000,00	18.130.440,00	21.874.440,00	624.000,00	0,00	624.000,00	21.250.440,00
6	Nurnaningsih/Yuyun	6	Pasar Lama Bima / B / 80	Yuyun	3.744.000,00	5.946.440,00	9.690.440,00	2.560.000,00	0,00	2.560.000,00	7.130.440,00
7	Sri Asmawati Bambang	7	Pasar Lama Bima / B / 81	Sri Asmawati Bambang	3.744.000,00	22.194.000,00	25.938.000,00	1.248.000,00	0,00	1.248.000,00	24.690.000,00
8	H. Arahman Idris/Aburafik	8	Pasar Lama Bima / B / 82	Aburafik	3.744.000,00	12.150.720,00	15.894.720,00	1.560.000,00	0,00	1.560.000,00	14.334.720,00
9	Hj. Aminah H. M. Amin	9	Pasar Lama Bima / B / 83	Hj. Aminah H. M. Amin	2.808.000,00	6.790.740,00	9.598.740,00	936.000,00	0,00	936.000,00	8.662.740,00
10	Enny Rahayu	10	Pasar Lama Bima / B / 84	Syarif H. Abdullah	2.808.000,00	18.580.080,00	21.388.080,00	0,00	0,00	0,00	21.388.080,00
11	Mustamin H. Ahmad	11	Pasar Lama Bima / B / 85	Mustamin H. Ahmad	2.808.000,00	8.584.620,00	11.392.620,00	702.000,00	0,00	702.000,00	10.690.620,00
12	Reni/Sukran (Tk. C & R)	12	Pasar Lama Bima / B / 86	Reni (Tk. C & R)	2.808.000,00	8.320.560,00	11.128.560,00	1.404.000,00	0,00	1.404.000,00	9.724.560,00
13	Maman Darmawan	13	Pasar Lama Bima / B / 87	Maman Darmawan	2.808.000,00	5.473.360,00	8.281.360,00	234.000,00	0,00	234.000,00	8.047.360,00
14	Hendrik	14	Pasar Lama Bima / B / 88	Hendri Gusman	2.808.000,00	2.509.280,00	5.317.280,00	1.404.000,00	0,00	1.404.000,00	3.913.280,00
15	Hj. Sarafiah H. Jafar / Zulfikar	15	Pasar Lama Bima / B / 89	Zulfikar	2.808.000,00	5.652.000,00	8.460.000,00	702.000,00	0,00	702.000,00	7.758.000,00
16	Arnadi	16	Pasar Lama Bima / B / 90	Arnadi	2.808.000,00	2.037.120,00	4.845.120,00	1.404.000,00	0,00	1.404.000,00	3.441.120,00

NO	WAJIB RETRIBUSI	NO. KOHIR	LOKASI/BLOK	NAMA YANG MENEMPATI	PENETAPAN			REALISASI 2023	PEMBAYARAN PIUTANG 2023	JUMLAH TOTAL PENERIMAAN 2023	PIUTANG
					SKRD 2023	SKRD 2022 (PIUTANG 2022)	JUMLAH				
17	A.Hamid H. Marhaban/Lili Pujiati	17	Pasar Lama Bima / B / 91	Syamsuryani	2.808.000,00	747.000,00	3.555.000,00	2.808.000,00	0,00	2.808.000,00	747.000,00
18	Hj. Aisyah H.Abbas/Nurlailah	18	Pasar Lama Bima / B / 92	Hj. Aisyah H. Abbas	2.808.000,00	935.200,00	3.743.200,00	0,00	0,00	0,00	3.743.200,00
19	H. Sulaiman H. A. Gani	19	Pasar Lama Bima / B / 93	Hj. Ratna Ningsih	2.808.000,00	12.408.720,00	15.216.720,00	0,00	0,00	0,00	15.216.720,00
20	St. Sarah Husni/Safrin	20	Pasar Lama Bima / B / 94	Safrin	2.808.000,00	13.504.080,00	16.312.080,00	468.000,00	0,00	468.000,00	15.844.080,00
21	Heny Hendra / Ishak Hendra	21	Pasar Lama Bima / B / 95	Ishak Hendra	3.744.000,00	12.757.440,00	16.501.440,00	1.248.000,00	0,00	1.248.000,00	15.253.440,00
22	Narjas	22	Pasar Lama Bima / B / 96	Narjas	3.744.000,00	5.690.000,00	9.434.000,00	2.850.000,00	0,00	2.850.000,00	6.584.000,00
23	Bahyon Farid	23	Pasar Lama Bima / B / 97	Bahyon Farid	3.744.000,00	16.761.440,00	20.505.440,00	1.560.000,00	0,00	1.560.000,00	18.945.440,00
24	Wahidah H. Abdullah	24	Pasar Lama Bima / B / 98	Wahidah H. Abdullah	0,00	6.383.592,00	6.383.592,00	0,00	0,00	0,00	6.383.592,00
JUMLAH BLOK B					68.328.000,00	229.553.992,00	297.881.992,00	23.584.000,00	0,00	23.584.000,00	274.297.992,00
1	H. A. Bakar Jafar	51	Pasar Lama Bima / C / 51	H. A. Bakar Jafar	2.808.000,00	13.161.080	15.969.080,00	0,00	0,00	0,00	15.969.080,00
2	Firdaus Segaf	52	Pasar Lama Bima / C / 52	Enny Rahayu	2.808.000,00	15.330.080	18.138.080,00	0,00	0,00	0,00	18.138.080,00
3	Fadil Segaf	53	Pasar Lama Bima / C / 53	Julfakri	2.808.000,00	14.946.540	17.754.540,00	0,00	0,00	0,00	17.754.540,00
4	Abdul Haris/Suherman, SE	54	Pasar Lama Bima / C / 54	Suherman, SE	3.276.000,00	6.808.480	10.084.480,00	2.184.000,00	0,00	2.184.000,00	7.900.480,00
5	Hj. Arabiah	55	Pasar Lama Bima / C / 55	Hj. Arabiah	3.744.000,00	8.067.440	11.811.440,00	3.067.000,00	0,00	3.067.000,00	8.744.440,00
6	H. Abdullah Salim	56	Pasar Lama Bima / C / 56	H. Abdullah Salim	3.744.000,00	7.554.560	11.298.560,00	1.799.000,00	0,00	1.799.000,00	9.499.560,00
7	kamaluddin/magdarena	57	Pasar Lama Bima / C / 57	Fahril Wildan	3.744.000,00	23.623.440	27.367.440,00	0,00	0,00	0,00	27.367.440,00
8	Hj. Ahnan M. Saleh	58	Pasar Lama Bima / C / 58	H. Ahnan M. Saleh	3.744.000,00	14.339.600	18.083.600,00	317.000,00	0,00	317.000,00	17.766.600,00
9	H. Wahab H. Yahya	59	Pasar Lama Bima / C / 59	H. Wahab H. Yahya	3.744.000,00	8.346.858	12.090.858,00	273.000,00	0,00	273.000,00	11.817.858,00
10	Syafrudin A. Rajak/Indriati	60	Pasar Lama Bima / C / 60	indriati	3.744.000,00	18.989.440	22.733.440,00	0,00	0,00	0,00	22.733.440,00
11	Segaf Muhammad	61	Pasar Lama Bima / C / 61	Segaf Muhammad	3.744.000,00	21.710.720	25.454.720,00	316.000,00	0,00	316.000,00	25.138.720,00
12	H. A.Salam Rajak	62	Pasar Lama Bima / C / 62	H. A. Salam Rajak	3.744.000,00	22.732.560	26.476.560,00	634.000,00	0,00	634.000,00	25.842.560,00
13	Suharti	63	Pasar Lama Bima / C / 63	Suharti	2.808.000,00	10.545.200	13.353.200,00	2.808.000,00	0,00	2.808.000,00	10.545.200,00
14	Muhadir	64	Pasar Lama Bima / C / 64	H. Abdillah	2.808.000,00	7.132.240	9.940.240,00	2.000.000,00	0,00	2.000.000,00	7.940.240,00
15	Jufrin Idris	65	Pasar Lama Bima / C / 65	Jufrin Idris/Siti Arfah	2.808.000,00	4.939.200	7.747.200,00	2.808.500,00	0,00	2.808.500,00	4.938.700,00
16	Mmi Irwan	66	Pasar Lama Bima / C / 66	Nurmi Irwan	2.808.000,00	11.519.080	14.327.080,00	647.000,00	0,00	647.000,00	13.680.080,00
17	Arfah	67	Pasar Lama Bima / C / 67	Arfah/iwan	1.872.000,00	199.800	2.071.800,00	936.000,00	0,00	936.000,00	1.135.800,00
18	Nurjanah Bunyamin	68	Pasar Lama Bima / C / 68	Sri Rahmah	1.872.000,00	9.322.720	11.194.720,00	0,00	0,00	0,00	11.194.720,00
19	St. Arfah	69	Pasar Lama Bima / C / 69	St. Arfah	1.872.000,00	2.238.720	4.110.720,00	624.000,00	0,00	624.000,00	3.486.720,00
20	Saadiah Abdullah	70	Pasar Lama Bima / C / 70	Saadiah Abdullah	0,00	8.959.200	8.959.200,00	0,00	0,00	0,00	8.959.200,00
21	Nurhayati Ali	71	Pasar Lama Bima / C / 71	Nurhayati Ali	1.872.000,00	2.671.520	4.543.520,00	1.724.000,00	0,00	1.724.000,00	2.819.520,00
22	Nurlailah Abdillah	72	Pasar Lama Bima / C / 72	Nurlailah Abdillah	1.872.000,00	8.642.720	10.514.720,00	320.000,00	0,00	320.000,00	10.194.720,00
23	Salmah Ishaka	73	Pasar Lama Bima / C / 73	Nining Ahmad	1.872.000,00	8.582.720	10.454.720,00	0,00	0,00	0,00	10.454.720,00
24	Rukayah Muhtar	74	Pasar Lama Bima / C / 74	Rukayah Muhtar	1.872.000,00	4.133.720	6.005.720,00	1.092.000,00	0,00	1.092.000,00	4.913.720,00
JUMLAH BLOK C					65.988.000,00	254.497.638,00	320.485.638,00	21.549.500,00	0,00	21.549.500,00	298.936.138,00
1	Indrayono	21	Pasar Lama Bima / D / 21	Indrayono	2.808.000,00	2.839.200,00	5.647.200,00	2.808.000,00	0,00	2.808.000,00	2.839.200,00
2	H. Yusuf/Sri Astuti	22	Pasar Lama Bima / D / 22	Sri Astuti	2.808.000,00	5.361.595,00	8.169.595,00	1.170.000,00	0,00	1.170.000,00	6.999.595,00
3	H. Muhtar Goa	23	Pasar Lama Bima / D / 23	Suharni	2.808.000,00	5.953.015,00	8.761.015,00	1.000.000,00	0,00	1.000.000,00	7.761.015,00
4	Kartawi	24	Pasar Lama Bima / D / 24	Kartawi	0,00	8.503.015,00	8.503.015,00	0,00	0,00	0,00	8.503.015,00
5	Hartati Hasan	25	Pasar Lama Bima / D / 25	Hartati Hasan	2.808.000,00	10.219.015,00	13.027.015,00	2.340.000,00	0,00	2.340.000,00	10.687.015,00
6	M. Jafar Hasan	26	Pasar Lama Bima / D / 26	Asia Muslimin	0,00	11.961.015,00	11.961.015,00	0,00	0,00	0,00	11.961.015,00
7	M. Jafar A. Rasyid	27	Pasar Lama Bima / D / 27	Ida Farida	2.808.000,00	5.197.015,00	8.005.015,00	936.000,00	0,00	936.000,00	7.069.015,00
8	Muhammad	28	Pasar Lama Bima / D / 28	Muhammad	2.808.000,00	11.190.195,00	13.998.195,00	500.000,00	0,00	500.000,00	13.498.195,00
9	Misbah	29	Pasar Lama Bima / D / 29	Fatmah	2.808.000,00	11.606.015,00	14.414.015,00	0,00	0,00	0,00	14.414.015,00
10	Faimansyah	30	Pasar Lama Bima / D / 30	Faimansyah	2.808.000,00	3.054.805,00	5.862.805,00	1.404.000,00	0,00	1.404.000,00	4.458.805,00

NO	WAJIB RETRIBUSI	NO. KOHIR	LOKASI/BLOK	NAMA YANG MENEMPATI	PENETAPAN		JUMLAH	REALISASI 2023	PEMBAYARAN PIUTANG 2023	JUMLAH TOTAL PENERIMAAN 2023	PIUTANG
					SKRD 2023	SKRD 2022 (PIUTANG 2022)					
11	Jafar Hamude	31	Pasar Lama Bima / D / 31	Jafar Hamude	2.808.000,00	11.319.015,00	14.127.015,00	468.000,00	0,00	468.000,00	13.659.015,00
12	Indriani H. A. Salam Rajak	32	Pasar Lama Bima / D / 32	Fuad	2.808.000,00	(7.800,00)	2.800.200,00	2.106.000,00	0,00	2.106.000,00	694.200,00
13	Drs. Ikhwan P. Syam / Hj. Arabiah	33	Pasar Lama Bima / D / 33	Yulianti	2.808.000,00	952.175,00	3.760.175,00	2.106.000,00	0,00	2.106.000,00	1.654.175,00
14	Ruslin H. Abdullah	34	Pasar Lama Bima / D / 34	M. Fahmi	2.808.000,00	5.247.200,00	8.055.200,00	0,00	0,00	0,00	8.055.200,00
15	H. M. Said Daud/Asmawati	35	Pasar Lama Bima / D / 35	Asmawati	2.808.000,00	8.061.435,00	10.869.435,00	1.404.000,00	0,00	1.404.000,00	9.465.435,00
16	Irwani H. A. Salam Rajak/Annisa Apriani	36	Pasar Lama Bima / D / 36	Annisa Apriyani	2.808.000,00	10.272.620,00	13.080.620,00	1.404.000,00	0,00	1.404.000,00	11.676.620,00
17	Suyoto / S. Teguh P	37	Pasar Lama Bima / D / 37	Nurriah	2.808.000,00	4.986.200,00	7.794.200,00	1.638.000,00	0,00	1.638.000,00	6.156.200,00
18	Hartati / M. Hasan Basri/Jaenab	38	Pasar Lama Bima / D / 38	Jaenab	2.808.000,00	7.159.040,00	9.967.040,00	1.404.000,00	0,00	1.404.000,00	8.563.040,00
19	Efendi	39	Pasar Lama Bima / D / 39	Efendi	2.808.000,00	2.839.200,00	5.647.200,00	0,00	0,00	0,00	5.647.200,00
20	Yuli Susanti	40	Pasar Lama Bima / D / 40	Yuli Susanti	3.744.000,00	5.670.900,00	9.414.900,00	2.847.000,00	0,00	2.847.000,00	6.567.900,00
JUMLAH BLOK D					51.480.000,00	132.384.870,00	183.864.870,00	23.535.000,00	0,00	23.535.000,00	160.329.870,00
1	H. Muhammad Alweni	99	Pasar Lama Bima / E / 99	Noval Salim	3.744.000,00	2.001.600,00	5.745.600,00	624.000,00	0,00	624.000,00	5.121.600,00
2	H.M.Ali Idris/Aris H. M. Ali	100	Pasar Lama Bima / E / 100	Rosdiana	0,00	3.733.600,00	3.733.600,00	0,00	0,00	0,00	3.733.600,00
3	Marwan H. Husen AB	101	Pasar Lama Bima / E / 101	M. Yanuar	3.744.000,00	12.885.600,00	16.629.600,00	0,00	0,00	0,00	16.629.600,00
4	H. Alwi Salim	102	Pasar Lama Bima / E / 102	H. Alwi Salim/H. Abubakar	1.872.000,00	5.506.800,00	7.378.800,00	0,00	0,00	0,00	7.378.800,00
5	Hadijah Abubakar	103	Pasar Lama Bima / E / 103	Hadijah Abubakar	3.744.000,00	12.897.440,00	16.641.440,00	0,00	0,00	0,00	16.641.440,00
6	M. Husain Muhammad	104	Pasar Lama Bima / E / 104	Noval Salim	3.744.000,00	6.583.440,00	10.327.440,00	1.312.000,00	0,00	1.312.000,00	9.015.440,00
7	H. M. Nor H. M. Ali	105	Pasar Lama Bima / E / 105	H. M. Nor H. M. Ali	2.808.000,00	4.531.200,00	7.339.200,00	931.000,00	0,00	931.000,00	6.408.200,00
8	Welly Solihin	106	Pasar Lama Bima / E / 106	Welly Solihin	2.808.000,00	10.047.200,00	12.855.200,00	0,00	0,00	0,00	12.855.200,00
9	Hud Abdillah	107	Pasar Lama Bima / E / 107	Hud Abdillah	2.808.000,00	14.676.080,00	17.484.080,00	468.000,00	0,00	468.000,00	17.016.080,00
10	Rasman Abdulllah	108	Pasar Lama Bima / E / 108	Maryono	2.808.000,00	10.203.920,00	13.011.920,00	312.000,00	0,00	312.000,00	12.699.920,00
11	Fuad H. Abdarab	109	Pasar Lama Bima / E / 109	Fuad H. Abdarab	3.744.000,00	3.733.600,00	7.477.600,00	632.000,00	0,00	632.000,00	6.845.600,00
12	Ipa Syamsi	110	Pasar Lama Bima / E / 110	Ipa Syamsi	3.744.000,00	6.787.600,00	10.531.600,00	1.560.000,00	0,00	1.560.000,00	8.971.600,00
13	M. Nur Mahmuddin	111	Pasar Lama Bima / E / 111	M. Nur Mahmuddin/Fatimah	1.872.000,00	3.256.720,00	5.128.720,00	312.000,00	0,00	312.000,00	4.816.720,00
14	Jumharis H. A. Bakar	112	Pasar Lama Bima / E / 112	Jumharis H. A. Bakar	1.872.000,00	3.106.720,00	4.978.720,00	624.000,00	0,00	624.000,00	4.354.720,00
15	Nuraini L. Ahmad	113	Pasar Lama Bima / E / 113	Nuraini L. Ahmad/Hj. Arifah	1.872.000,00	3.754.720,00	5.626.720,00	468.000,00	0,00	468.000,00	5.158.720,00
16	Sarjan Muhammad	114	Pasar Lama Bima / E / 114	Sarjan Muhammad/ Fatimah (Rizky)	1.872.000,00	3.804.720,00	5.676.720,00	468.000,00	0,00	468.000,00	5.208.720,00
17	Eti Fariati	115	Pasar Lama Bima / E / 115	Eti Fariati	2.808.000,00	137.200,00	2.945.200,00	400.000,00	0,00	400.000,00	2.545.200,00
18	Asmah H. M. Ali	116	Pasar Lama Bima / E / 116	Syarifuddin	2.808.000,00	6.647.200,00	9.455.200,00	1.983.000,00	0,00	1.983.000,00	7.472.200,00
19	Faisal Ahmad / Tk. Perdata	117	Pasar Lama Bima / E / 117	Faisal Ahmad/Tk. Perdata	0,00	23.695.400,00	23.695.400,00	0,00	0,00	0,00	23.695.400,00
20	Umar H. A. Gani	118	Pasar Lama Bima / E / 118	Umar H. A. Gani	3.744.000,00	18.365.440,00	22.109.440,00	1.560.000,00	0,00	1.560.000,00	20.549.440,00
21	Ridwan H. A. Karim	119	Pasar Lama Bima / E / 119	Ridwan H. A. Karim	2.808.000,00	10.730.720,00	13.538.720,00	1.170.000,00	0,00	1.170.000,00	12.368.720,00
22	Rukmana	120	Pasar Lama Bima / E / 120	Untung Joko Santoso	2.808.000,00	7.429.160,00	10.237.160,00	468.000,00	0,00	468.000,00	9.769.160,00
23	M. Yasin Ismail/Rosmiati	121	Pasar Lama Bima / E / 121	Rosmiati	1.872.000,00	5.566.800,00	7.438.800,00	0,00	0,00	0,00	7.438.800,00
24	Ratna Abdulllah	122	Pasar Lama Bima / E / 122	Suhada Lukman/Jainab/Jubaidah	1.872.000,00	7.308.800,00	9.180.800,00	0,00	0,00	0,00	9.180.800,00
25	A. Haris, SE	123	Pasar Lama Bima / E / 123	Rosmiati	1.872.000,00	6.780.720,00	8.652.720,00	0,00	0,00	0,00	8.652.720,00
26	H. Jakariah H. Yunus	124	Pasar Lama Bima / E / 124	Suharni, SE	1.872.000,00	12.282.800,00	14.154.800,00	0,00	0,00	0,00	14.154.800,00
27	Rohana	125	Pasar Lama Bima / E / 125	Rohana	1.872.000,00	611.200,00	2.483.200,00	1.092.000,00	0,00	1.092.000,00	1.391.200,00
28	H. M. Amin Mahmud	126	Pasar Lama Bima / E / 126	H. M. Amin Mahmud	1.872.000,00	6.273.600,00	8.145.600,00	316.000,00	0,00	316.000,00	7.829.600,00
29	Rusman Abdulllah	127	Pasar Lama Bima / E / 127	Rosmalati	1.872.000,00	7.031.360,00	8.903.360,00	1.872.000,00	0,00	1.872.000,00	7.031.360,00
30	Agus Mulyadi	128	Pasar Lama Bima / E / 128	Rohana Israil	1.872.000,00	1.785.280,00	3.657.280,00	156.000,00	0,00	156.000,00	3.501.280,00
JUMLAH BLOK E					73.008.000,00	222.156.640,00	295.164.640,00	16.728.000,00	0,00	16.728.000,00	278.436.640,00
1	ROS HASAN	129	Pasar Raya / F / 129	ROS HASAN	0,00	14.272.640,00	14.272.640,00	0,00	0,00	0,00	14.272.640,00
2	Drs. RASWAN	130	Pasar Raya / F / 130	Drs. RASWAN	0,00	42.899.440,00	42.899.440,00	0,00	0,00	0,00	42.899.440,00

NO	WAJIB RETRIBUSI	NO. KOHIR	LOKASI/BLOK	NAMA YANG MENEMPATI	PENETAPAN			REALISASI 2023	PEMBAYARAN PIUTANG 2023	JUMLAH TOTAL PENERIMAAN 2023	PIUTANG
					SKRD 2023	SKRD 2022 (PIUTANG 2022)	JUMLAH				
3	MUNAWIR ABDULLAH	131	Pasar Raya / F / 131	MUNAWIR ABDULLAH	0,00	33.117.522,00	33.117.522,00	0,00	0,00	0,00	33.117.522,00
4	JURIAH	132	Pasar Raya / F / 132	JURIAH	0,00	19.349.820,00	19.349.820,00	0,00	0,00	0,00	19.349.820,00
5	MUAMAR KADAFI	133	Pasar Raya / F / 133	MUAMAR KADAFI	0,00	30.351.430,00	30.351.430,00	0,00	0,00	0,00	30.351.430,00
6	Hj. SALMAH	134	Pasar Raya / F / 134	Hj. SALMAH	0,00	26.730.360,00	26.730.360,00	0,00	0,00	0,00	26.730.360,00
JUMLAH BLOK F					0,00	166.721.212,00	166.721.212,00	0,00	0,00	0,00	166.721.212,00
TOTAL PASAR SENGGOL RAYA					328.419.000,00	1.192.872.559,00	1.521.291.559,00	100.843.500,00	0,00	100.843.500,00	1.420.448.059,00
1	Ridwan M. Saleh	135	Kios Rabangodu / 135	Ridwan M. Saleh	2.021.760,00	7.626.800,00	9.648.560,00	1.020.000,00	0,00	1.020.000,00	8.628.560,00
2	Nurillah	136	Kios Rabangodu / 136	Nurillah	2.021.760,00	3.197.782,00	5.219.542,00	1.000.000,00	0,00	1.000.000,00	4.219.542,00
3	Ir. Nurlailah	137	Kios Rabangodu / 137	Arsyid	2.021.760,00	6.912.300,00	8.934.060,00	0,00	0,00	0,00	8.934.060,00
4	Suherly	138	Kios Rabangodu / 138	Nurdin	2.021.760,00	11.430.800,00	13.452.560,00	2.000.000,00	0,00	2.000.000,00	11.452.560,00
JUMLAH PASAR RABANGODU					8.087.040,00	29.167.682,00	37.254.722,00	4.020.000,00	0,00	4.020.000,00	33.234.722,00
1	HAMZAH HUSEN	1	Kios Jatibaru / 1	0	0,00	3.747.600,00	3.747.600,00	0,00	0,00	0,00	3.747.600,00
2	SRI RABIATUL	2	Kios Jatibaru / 2	0	0,00	3.149.600,00	3.149.600,00	0,00	0,00	0,00	3.149.600,00
3	HADIJAH M. SIDIK	3	Kios Jatibaru / 3	0	0,00	3.747.600,00	3.747.600,00	0,00	0,00	0,00	3.747.600,00
4	USMAN PASI	4	Kios Jatibaru / 4	0	0,00	3.747.600,00	3.747.600,00	0,00	0,00	0,00	3.747.600,00
JUMLAH KIOS JATIBARU					0,00	14.392.400,00	14.392.400,00	0,00	0,00	0,00	14.392.400,00
1	St. Julaiha H. Ahmad	1	Kios Kumbe Lama / 1	St. Julaiha H. Ahmad/Sarina/Mujna/Kaltum/Hj. Mariamah H. Jamaludin	1.323.000,00	3.313.800,00	4.636.800,00	1.451.250,00	0,00	1.451.250,00	3.185.550,00
2	Lukman Ismail/Astuti	2	Kios Kumbe Lama / 2	Astuti/Timasa	1.323.000,00	5.733.090,00	7.056.090,00	898.000,00	0,00	898.000,00	6.158.090,00
3	Zulianti	3	Kios Kumbe Lama / 3	Dedi Setiawan/Mujnah	1.323.000,00	12.248.425,00	13.571.425,00	894.000,00	0,00	894.000,00	12.677.425,00
4	Nurfaidah/Maswan	4	Kios Kumbe Lama / 4	0	1.323.000,00	7.287.200,00	8.610.200,00	667.500,00	0,00	667.500,00	7.942.700,00
5	Ahmad H. Mansyur	5	Kios Kumbe Lama / 5	ROSTINAH	1.323.000,00	7.650.700,00	8.973.700,00	1.114.500,00	0,00	1.114.500,00	7.859.200,00
6	St. Nur Munawir	6	Kios Kumbe Lama / 6	St. Nur Munawir	1.323.000,00	8.319.750,00	9.642.750,00	0,00	0,00	0,00	9.642.750,00
7	St. Mulyanti	7	Kios Kumbe Lama / 7	Mandiawan	1.323.000,00	6.282.975,00	7.605.975,00	892.000,00	0,00	892.000,00	6.713.975,00
8	Rohana Aswan	8	Kios Kumbe Lama / 8	Rohana Aswan	1.323.000,00	9.306.200,00	10.629.200,00	0,00	0,00	0,00	10.629.200,00
9	Hadijah H. Ahmad	9	Kios Kumbe Lama / 9	Hadijah H. Ahmad/Raodah	1.323.000,00	11.652.975,00	12.975.975,00	0,00	0,00	0,00	12.975.975,00
10	Jaenab M. Tayeb	10	Kios Kumbe Lama / 10	Marmah Hamzah/Maswan	1.323.000,00	5.555.700,00	6.878.700,00	1.114.500,00	0,00	1.114.500,00	5.764.200,00
11	Hj. Rofiah	11	Kios Kumbe Lama / 11	Hj. Rofiah/Masrun/Jaenab Jaharudin	1.323.000,00	4.837.550,00	6.160.550,00	110.250,00	0,00	110.250,00	6.050.300,00
12	Hj. Fatmah H. M	12	Kios Kumbe Lama / 12	Hj. Fatmah H. M	1.323.000,00	10.174.150,00	11.497.150,00	220.500,00	0,00	220.500,00	11.276.650,00
13	Jaenab Jaharuddin	13	Kios Kumbe Lama / 13	Jaenab Jaharuddin	1.323.000,00	3.506.750,00	4.829.750,00	2.008.500,00	0,00	2.008.500,00	2.821.250,00
14	Maemunah A. Rasyid	14	Kios Kumbe Lama / 14	Maemunah A. Rasyid/Rubiah	1.323.000,00	1.932.800,00	3.255.800,00	224.500,00	0,00	224.500,00	3.031.300,00
15	H. Arsyad Talib	15	Kios Kumbe Lama / 15	Dewi Herlina	1.323.000,00	1.338.550,00	2.661.550,00	1.114.500,00	0,00	1.114.500,00	1.547.050,00
16	Hj. Salmu	16	Kios Kumbe Lama / 16	Hj. Salmu/Arni	1.323.000,00	9.987.800,00	11.310.800,00	0,00	0,00	0,00	11.310.800,00
17	Misbah Sukrin	17	Kios Kumbe Lama / 17	Misbah Sukrin/St. Sarah	1.323.000,00	9.087.850,00	10.410.850,00	110.250,00	0,00	110.250,00	10.300.600,00
18	Jaenab Arifin	18	Kios Kumbe Lama / 18	Jaenab Arifin	1.323.000,00	5.385.575,00	6.708.575,00	222.500,00	0,00	222.500,00	6.486.075,00
19	Ratna Lukman	19	Kios Kumbe Lama / 19	Ratna Lukman	1.323.000,00	3.547.075,00	4.870.075,00	1.343.000,00	0,00	1.343.000,00	3.527.075,00
20	Hadijah M. Saleh	20	Kios Kumbe Lama / 20	Hadijah M. Saleh/Faridah	1.323.000,00	2.542.000,00	3.865.000,00	449.000,00	0,00	449.000,00	3.416.000,00
21	Mariamah H. Jamaluddin	1	Kios Kumbe Baru / 1	Faridah	1.323.000,00	3.667.175,00	4.990.175,00	220.500,00	0,00	220.500,00	4.769.675,00
22	Hj. St. Hawa	2	Kios Kumbe Baru / 2	Hj. St. Hawa/Timasa	1.323.000,00	6.697.675,00	8.020.675,00	0,00	0,00	0,00	8.020.675,00
23	Hadijah H M Amin/Iqbal	3	Kios Kumbe Baru / 3	Iqbal	1.323.000,00	14.877.275,00	16.200.275,00	0,00	0,00	0,00	16.200.275,00
24	Monas/H Saidin	4	Kios Kumbe Baru / 4	Samsiah/Ikbal	1.323.000,00	11.396.525,00	12.719.525,00	0,00	0,00	0,00	12.719.525,00
25	2013 (Masuk Baru)	0	0	0	0,00	0,00	0,00	0,00	0,00	0,00	0,00
26	Maswan	4	Kios Kumbe Lama / 4	0	1.323.000,00	6.430.545,00	7.753.545,00	0,00	0,00	0,00	7.753.545,00

NO	WAJIB RETRIBUSI	NO. KOHIR	LOKASI/BLOK	NAMA YANG MENEMPATI	PENETAPAN			REALISASI 2023	PEMBAYARAN PIUTANG 2023	JUMLAH TOTAL PENERIMAAN 2023	PIUTANG
					SKRD 2023	SKRD 2022 (PIUTANG 2022)	JUMLAH				
27	Wiwik Herawati	5	Kios Kumbe Lama / 5	0	1.323.000,00	8.038.545,00	9.361.545,00	0,00	0,00	0,00	9.361.545,00
JUMLAH PASAR KUMBE					34.398.000,00	180.798.655,00	215.196.655,00	13.055.250,00	0,00	13.055.250,00	202.141.405,00
1	H. Ismail Musa	1	Kios Penaraga Lama / 1	H. Ismail Musa	0,00	5.158.963,00	5.158.963,00	0,00	0,00	0,00	5.158.963,00
2	Muhammad Farid	2	Kios Penaraga Lama / 2	Hanafi H. M. Syukur	0,00	8.169.675,00	8.169.675,00	0,00	0,00	0,00	8.169.675,00
3	KUD Ampera/Nur Salam	3	Kios Penaraga Lama / 3	Suharmin	0,00	6.633.375,00	6.633.375,00	0,00	0,00	0,00	6.633.375,00
4	Agus Sujatmiko	4	Kios Penaraga Lama / 4	Agus Sujatmiko	0,00	5.483.413,00	5.483.413,00	0,00	0,00	0,00	5.483.413,00
5	H. Jakaria Makka	5	Kios Penaraga Lama / 5	H. Jakaria Makka	0,00	9.080.275,00	9.080.275,00	0,00	0,00	0,00	9.080.275,00
6	H. M. Saleh Acen / Tk. Sembilan Dua	6	Kios Penaraga Lama / 6	H. M. Saleh Acen/Agus Sujatmiko	0,00	4.955.213,00	4.955.213,00	0,00	0,00	0,00	4.955.213,00
7	HM Saleh Acen/Hj.Mariam	7	Kios Penaraga Lama / 7	Lupy Mutiarawati	0,00	8.739.244,00	8.739.244,00	0,00	0,00	0,00	8.739.244,00
8	Feri Firmansyah	8	Kios Penaraga Lama / 8	Feri Firmansyah	0,00	7.226.213,00	7.226.213,00	0,00	0,00	0,00	7.226.213,00
9	Nurhaidah Tamsil, SE	9	Kios Penaraga Lama / 9	Muanas	0,00	6.128.213,00	6.128.213,00	0,00	0,00	0,00	6.128.213,00
10	Nurhaidah Tamsil, SE	10	Kios Penaraga Lama / 10	0	0,00	6.705.213,00	6.705.213,00	0,00	0,00	0,00	6.705.213,00
11	Abdul Salam	11	Kios Penaraga Lama / 11	Abdul Salam/Muanas	0,00	8.535.313,00	8.535.313,00	0,00	0,00	0,00	8.535.313,00
12	Sanusi Odi	12	Kios Penaraga Lama / 12	Sanusi Odi	0,00	6.983.313,00	6.983.313,00	0,00	0,00	0,00	6.983.313,00
13	Feri Firmansyah	13	Kios Penaraga Lama / 13	0	0,00	7.961.313,00	7.961.313,00	0,00	0,00	0,00	7.961.313,00
14	Hj. Hadijah H. M. Saleh	14	Kios Penaraga Lama / 14	0	0,00	10.982.313,00	10.982.313,00	0,00	0,00	0,00	10.982.313,00
15	Bazis	15	Kios Penaraga Lama / 15	Bazis	0,00	5.177.175,00	5.177.175,00	0,00	0,00	0,00	5.177.175,00
16	St. Rukayah Ahmad	16	Kios Penaraga Lama / 16	St. Rukayah Ahmad	0,00	6.713.313,00	6.713.313,00	0,00	0,00	0,00	6.713.313,00
17	H. A. Rajak Muslim	17	Kios Penaraga Lama / 17	Asma Yasin	0,00	9.752.963,00	9.752.963,00	0,00	0,00	0,00	9.752.963,00
18	Samsiah Iskandar	18	Kios Penaraga Lama / 18	Samsiah Iskandar	0,00	10.231.313,00	10.231.313,00	0,00	0,00	0,00	10.231.313,00
19	Hanafi H. M. Syukur	19	Kios Penaraga Lama / 19	Hanafi H. M. Syukur	0,00	8.016.025,00	8.016.025,00	0,00	0,00	0,00	8.016.025,00
20	Hadijah Ahmad	20	Kios Penaraga Lama / 20	Hadijah Ahmad	0,00	6.031.713,00	6.031.713,00	0,00	0,00	0,00	6.031.713,00
21	Yulianto	21	Kios Penaraga Baru / 21	Supriadin	0,00	10.454.275,00	10.454.275,00	0,00	0,00	0,00	10.454.275,00
22	Khaeril	22	Kios Penaraga Baru / 22	0	0,00	7.382.825,00	7.382.825,00	0,00	0,00	0,00	7.382.825,00
23	Petrus	23	Kios Penaraga Baru / 23	0	0,00	7.065.325,00	7.065.325,00	0,00	0,00	0,00	7.065.325,00
24	Fransiskus Hariaman	24	Kios Penaraga Baru / 24	0	0,00	6.706.325,00	6.706.325,00	0,00	0,00	0,00	6.706.325,00
25	Ramli	25	Kios Penaraga Baru / 25	0	0,00	7.339.325,00	7.339.325,00	0,00	0,00	0,00	7.339.325,00
26	M. Saleh	26	Kios Penaraga Baru / 26	Dedi Setiawan	0,00	7.389.325,00	7.389.325,00	0,00	0,00	0,00	7.389.325,00
27	M. Ali / Hanafi H. M. Syukur	27	Kios Penaraga Baru / 27	0	0,00	6.175.275,00	6.175.275,00	0,00	0,00	0,00	6.175.275,00
28	Hanafi H. M. Syukur	28	Kios Penaraga Baru / 28	0	0,00	6.325.275,00	6.325.275,00	0,00	0,00	0,00	6.325.275,00
29	2013 (Masuk Baru)	0	0	0	0,00	0,00	0,00	0,00	0,00	0,00	0,00
30	Muhajir	10	Kios Penaraga Lama / 10	Muhajir	0,00	5.550.175,00	5.550.175,00	0,00	0,00	0,00	5.550.175,00
31	M Yusuf	13	Kios Penaraga Lama / 13	M. Yusuf	0,00	5.900.175,00	5.900.175,00	0,00	0,00	0,00	5.900.175,00
32	Dedy Wahyuddin	14	Kios Penaraga Lama / 14	Dedy Wahyuddin	0,00	4.577.175,00	4.577.175,00	0,00	0,00	0,00	4.577.175,00
33	Stepanus Ama Kii	22	Kios Penaraga Lama / 22	Stepanus Ama Kii	0,00	5.060.375,00	5.060.375,00	0,00	0,00	0,00	5.060.375,00
34	Kurniawati	26	Kios Penaraga Lama / 26	Kurniawati	0,00	5.709.175,00	5.709.175,00	0,00	0,00	0,00	5.709.175,00
JUMLAH PASAR PENARAGA					0,00	234.299.576,00	234.299.576,00	0,00	0,00	0,00	234.299.576,00
1	Nurjanah	0	Kios Penaraga Blok A - 1	Nurjanah	1.323.000,00	4.584.300,00	5.907.300,00	0,00	0,00	0,00	5.907.300,00
2	Alfan	0	Kios Penaraga Blok A - 2	SRI PUJI ASTUTI	1.323.000,00	2.708.550,00	4.031.550,00	992.250,00	0,00	992.250,00	3.039.300,00
3	Suharmin	0	Kios Penaraga Blok A - 3	Putra Kkhairil akbar	1.323.000,00	3.594.300,00	4.917.300,00	882.000,00	0,00	882.000,00	4.035.300,00
4	Amiruddin	0	Kios Penaraga Blok A - 4	Mursalam	1.323.000,00	1.709.300,00	3.032.300,00	1.102.500,00	0,00	1.102.500,00	1.929.800,00
5	h. jakariah makka	0	Kios Penaraga Blok A - 5	h. jakariah makka	1.323.000,00	2.269.050,00	3.592.050,00	0,00	0,00	0,00	3.592.050,00
6	Agus Sujatmiko	0	Kios Penaraga Blok A - 6	Agus Sujatmiko	1.323.000,00	511.050,00	1.834.050,00	1.212.750,00	0,00	1.212.750,00	621.300,00
7	Hj. Fatimah	0	Kios Penaraga Blok A - 7	HM Saleh Acen/Hj.Mariam	1.323.000,00	4.994.300,00	6.317.300,00	992.250,00	0,00	992.250,00	5.325.050,00

NO	WAJIB RETRIBUSI	NO. KOHIR	LOKASI/BLOK	NAMA YANG MENEMPATI	PENETAPAN			REALISASI 2023	PEMBAYARAN PIUTANG 2023	JUMLAH TOTAL PENERIMAAN 2023	PIUTANG
					SKRD 2023	SKRD 2022 (PIUTANG 2022)	JUMLAH				
8	Wahyu Firmansyah	0	Kios Penaraga Blok A - 8	FATMAWATI	1.323.000,00	2.929.300,00	4.252.300,00	1.102.500,00	0,00	1.102.500,00	3.149.800,00
9	H. Ismail Musa	0	Kios Penaraga Blok A - 9	4434012001435	1.323.000,00	2.164.800,00	3.487.800,00	0,00	0,00	0,00	3.487.800,00
10	Dedi Wahyudin	0	Kios Penaraga Blok A - 10	Dedi Wahyudin	1.323.000,00	237.300,00	1.560.300,00	441.000,00	0,00	441.000,00	1.119.300,00
11	Muanas	0	Kios Penaraga Blok A - 11	Muanas	1.323.000,00	(618.700,00)	704.300,00	992.250,00	0,00	992.250,00	(287.950,00)
12	Sulastri/ Haerunnisa	0	Kios Penaraga Blok A - 12	Sulastri/ Haerunnisa	1.323.000,00	1.863.300,00	3.186.300,00	1.323.000,00	0,00	1.323.000,00	1.863.300,00
13	Muhajir	0	Kios Penaraga Blok A - 13	Muhajir	1.323.000,00	3.322.050,00	4.645.050,00	0,00	0,00	0,00	4.645.050,00
14	M. Khotib/ Nurhaidah	0	Kios Penaraga Blok A - 14	M. Khotib/ Nurhaidah	1.323.000,00	4.241.550,00	5.564.550,00	1.433.250,00	0,00	1.433.250,00	4.131.300,00
15	H M Saleh Acen	0	Kios Penaraga Blok A - 15	Basis	1.323.000,00	1.828.800,00	3.151.800,00	0,00	0,00	0,00	3.151.800,00
16	Syamsuddin	0	Kios Penaraga Blok A - 16	Syamsuddin	1.323.000,00	3.483.800,00	4.806.800,00	0,00	0,00	0,00	4.806.800,00
17	Maman Aco	0	Kios Penaraga Blok A - 17	Maman Aco	1.323.000,00	5.024.050,00	6.347.050,00	0,00	0,00	0,00	6.347.050,00
18	Adnan Idris	0	Kios Penaraga Blok A - 18	Adnan Idris	1.323.000,00	5.464.300,00	6.787.300,00	0,00	0,00	0,00	6.787.300,00
19	Sanusi Odi/ Yusuf	0	Kios Penaraga Blok A - 19	Sanusi Odi/ Yusuf	1.323.000,00	4.955.075,00	6.278.075,00	0,00	0,00	0,00	6.278.075,00
20	M. Yusuf	0	Kios Penaraga Blok A - 20	M. Yusuf	1.323.000,00	5.574.300,00	6.897.300,00	0,00	0,00	0,00	6.897.300,00
21	Ramdan H. Mustakim	0	Kios Penaraga Blok A - 21	Supriyadin	1.323.000,00	3.588.300,00	4.911.300,00	441.000,00	0,00	441.000,00	4.470.300,00
22	Bazis/ Ahmad	0	Kios Penaraga Blok A - 22	AL	1.323.000,00	3.263.300,00	4.586.300,00	220.500,00	0,00	220.500,00	4.365.800,00
23	Sakura	0	Kios Penaraga Blok A - 23	Sakura	1.323.000,00	4.581.550,00	5.904.550,00	0,00	0,00	0,00	5.904.550,00
24	Asma Yasin/ Abdul Salam	0	Kios Penaraga Blok A - 24	Asma Yasin/ Abdul Salam	1.323.000,00	5.794.300,00	7.117.300,00	0,00	0,00	0,00	7.117.300,00
25	Nurlaila	0	Kios Penaraga Blok A - 25	Nurlaila	1.323.000,00	4.360.550,00	5.683.550,00	330.750,00	0,00	330.750,00	5.352.800,00
26	Dedi Setiadi/ Dedi Setiawan	0	Kios Penaraga Blok A - 26	Dedi Setiawan	1.323.000,00	509.300,00	1.832.300,00	1.003.300,00	0,00	1.003.300,00	829.000,00
27	Lupi Mutiarawati/ Dadu	0	Kios Penaraga Blok A - 27	Lupi Mutiarawati/ Dadu	1.323.000,00	5.134.300,00	6.457.300,00	0,00	0,00	0,00	6.457.300,00
28	Muhammad Ardiansyah	0	Kios Penaraga Blok A - 28	Firdaus	1.323.000,00	3.371.300,00	4.694.300,00	992.250,00	0,00	992.250,00	3.702.050,00
29	Mirwan	0	Kios Penaraga Blok A - 29	Mirwan	1.323.000,00	5.680.738,00	7.003.738,00	0,00	0,00	0,00	7.003.738,00
30	Fani Indrajaya	0	Kios Penaraga Blok A - 30	Fani Indrajaya	1.323.000,00	5.464.300,00	6.787.300,00	551.250,00	0,00	551.250,00	6.236.050,00
31	Dadi Wahyudin/Dedi Setiawan/ Hadijah	0	Kios Penaraga Blok A - 31	Hadijah	1.323.000,00	512.050,00	1.835.050,00	992.250,00	0,00	992.250,00	842.800,00
32	Teras BRI	0	Kios Penaraga Blok A - 32	Teras BRI	1.323.000,00	4.581.300,00	5.904.300,00	0,00	0,00	0,00	5.904.300,00
JUMLAH PENARAGA BARU					42.336.000,00	107.682.063,00	150.018.063,00	15.005.050,00	-	15.005.050,00	135.013.013,00
JUMLAH TOTAL PASAR PENARAGA					42.336.000,00	341.981.639,00	384.317.639,00	15.005.050,00	-	15.005.050,00	369.312.589,00
PASAR RAYA AMAHAMI											
										0,00	0,00
1	MARDIANA	1	Pasar Amahami LA 1	MARDIANA	3.240.000,00	2.826.000,00	6.066.000,00	1.890.000,00	0,00	1.890.000,00	4.176.000,00
2	KURNIA FERAWATI	2	Pasar Amahami LA 2	KURNIA FERAWATI	3.240.000,00	5.256.000,00	8.496.000,00	810.000,00	0,00	810.000,00	7.686.000,00
3	ABDUL WALID J	3	Pasar Amahami LA 3	ABDUL WALID J	3.240.000,00	5.616.000,00	8.856.000,00	1.620.000,00	0,00	1.620.000,00	7.236.000,00
4	SEHON	4	Pasar Amahami LA 4	SEHON	3.240.000,00	1.476.000,00	4.716.000,00	3.240.000,00	0,00	3.240.000,00	1.476.000,00
5	EMI BUDI UTAMI	5	Pasar Amahami LA 5	EMI BUDI UTAMI/ANITA RAHMANIA	3.240.000,00	2.016.000,00	5.256.000,00	2.430.000,00	0,00	2.430.000,00	2.826.000,00
6	ASIKIN	6	Pasar Amahami LA 6	ASIKIN	3.240.000,00	4.716.000,00	7.956.000,00	810.000,00	0,00	810.000,00	7.146.000,00
7	ZAITUN	7	Pasar Amahami LA 7	ZAITUN	3.240.000,00	4.176.000,00	7.416.000,00	540.000,00	0,00	540.000,00	6.876.000,00
8	SYAFRUDIN KASIM	8	Pasar Amahami LA 8	SYAFRUDIN KASIM/JULAIHA	3.240.000,00	2.646.000,00	5.886.000,00	2.700.000,00	0,00	2.700.000,00	3.186.000,00
9	SYAHBUDIN	9	Pasar Amahami LA 9	SYAHBUDIN	3.240.000,00	3.636.000,00	6.876.000,00	810.000,00	0,00	810.000,00	6.066.000,00
10	SUKARTINI/FAUZI	10	Pasar Amahami LA 10	SUKARTINI	3.240.000,00	2.016.000,00	5.256.000,00	1.080.000,00	0,00	1.080.000,00	4.176.000,00
11	IRWAN	11	Pasar Amahami LA 11	IRWAN	3.240.000,00	3.366.000,00	6.606.000,00	2.700.000,00	0,00	2.700.000,00	3.906.000,00
12	HENDAR	12	Pasar Amahami LA 12	HENDAR	3.240.000,00	3.906.000,00	7.146.000,00	810.000,00	0,00	810.000,00	6.336.000,00
13	PURWATI/ANDRIAN	13	Pasar Amahami LA 13	PURWATI	3.240.000,00	3.960.000,00	7.200.000,00	2.970.000,00	0,00	2.970.000,00	666.000,00
14	MANSYUR	14	Pasar Amahami LA 14	MANSYUR	3.240.000,00	2.556.000,00	5.796.000,00	2.970.000,00	0,00	2.970.000,00	2.826.000,00
15	FARIDAH	15	Pasar Amahami LA 15	FARIDAH	3.240.000,00	7.221.000,00	10.461.000,00	0,00	0,00	0,00	10.461.000,00

NO	WAJIB RETRIBUSI	NO. KOHIR	LOKASI/BLOK	NAMA YANG MENEMPATI	PENETAPAN		JUMLAH	REALISASI 2023	PEMBAYARAN PIUTANG 2023	JUMLAH TOTAL PENERIMAAN 2023	PIUTANG
					SKRD 2023	SKRD 2022 (PIUTANG 2022)					
JUMLAH BLOK LA 1-15					48.600.000	51.825.000	100.425.000	25.380.000	-	25.380.000	75.045.000
1	OESMAN EFENDI	16	Pasar Amahami LA 16	OESMAN EFENDI	3.240.000,00	2.895.000,00	6.135.000,00	225.000,00	0,00	225.000,00	5.910.000,00
2	Zulkifli/Harisah	17	Pasar Amahami LA 17	ZULKIFLI/NURANGGRIANI	3.240.000,00	4.245.000,00	7.485.000,00	2.475.000,00	0,00	2.475.000,00	5.010.000,00
3	NurdinM.said/Hairun	18	Pasar Amahami LA 18	NURDIN M. SAID/Hj. MAEMUNAH	3.240.000,00	5.820.000,00	9.060.000,00	2.475.000,00	0,00	2.475.000,00	6.585.000,00
4	SYARIFAH	19	Pasar Amahami LA 19	SYARIFAH	3.240.000,00	3.795.000,00	7.035.000,00	900.000,00	0,00	900.000,00	6.135.000,00
5	SALMA	20	Pasar Amahami LA 20	SALMA	3.240.000,00	3.795.000,00	7.035.000,00	1.575.000,00	0,00	1.575.000,00	5.460.000,00
6	ASMAH	21	Pasar Amahami LA 21	ASMAH	3.240.000,00	1.635.000,00	4.875.000,00	1.800.000,00	0,00	1.800.000,00	3.075.000,00
7	KUSNADIN / RADEN RORO HANI UTAN	22	Pasar Amahami LA 22	KUSNADIN / RADEN RORO HANI UTAN	0,00	6.045.000,00	6.045.000,00	0,00	0,00	0,00	6.045.000,00
8	SYARVIAH	23	Pasar Amahami LA 23	SYARVIAH	3.240.000,00	1.095.000,00	4.335.000,00	2.475.000,00	0,00	2.475.000,00	1.860.000,00
9	Desi atliani/sahar banin/tun wirawati	24	Pasar Amahami LA 24	DESI ATLIANI /SAHAR BANIN	3.240.000,00	2.220.000,00	5.460.000,00	2.475.000,00	0,00	2.475.000,00	2.985.000,00
10	BURHAN /NURHAYATI	25	Pasar Amahami LA 25	BURHAN /NURHAYATI	0,00	8.970.000,00	8.970.000,00	0,00	0,00	0,00	8.970.000,00
11	ASRYADIN	26	Pasar Amahami LA 26	ASRYADIN	0,00	6.675.000,00	6.675.000,00	0,00	0,00	0,00	6.675.000,00
12	SITI SIANG	27	Pasar Amahami LA 27	SITI SIANG	0,00	6.405.000,00	6.405.000,00	0,00	0,00	0,00	6.405.000,00
13	TAUFAN	28	Pasar Amahami LA 28	TAUFAN/SITI ROHANA	3.240.000,00	10.545.000,00	13.785.000,00	675.000,00	0,00	675.000,00	13.110.000,00
14	SYAFRUDDIN	29	Pasar Amahami LA 29	SYAFRUDDIN	3.240.000,00	2.040.000,00	5.280.000,00	225.000,00	0,00	225.000,00	5.055.000,00
15	NURAINI	30	Pasar Amahami LA 30	NURAINI	3.240.000,00	7.395.000,00	10.635.000,00	450.000,00	0,00	450.000,00	10.185.000,00
16	RUDY SUKARDI	31	Pasar Amahami LA 31	RUDY SUKARDI	3.240.000,00	8.070.000,00	11.310.000,00	1.350.000,00	0,00	1.350.000,00	9.960.000,00
17	SA.ANO	32	Pasar Amahami LA 32	SA.ANO/ISMAIL/ANTE	3.240.000,00	6.270.000,00	9.510.000,00	675.000,00	0,00	675.000,00	8.835.000,00
18	AL JUFRI/FARIDAH/MUHAMAD RIFKI	33	Pasar Amahami LA 33	AL JUFRI /FARIDA	3.240.000,00	10.095.000,00	13.335.000,00	675.000,00	0,00	675.000,00	12.660.000,00
19	FARIDAH /ERICK IRAWADI	34	Pasar Amahami LA 34	FARIDAH /ERICK IRAWADI	3.240.000,00	5.595.000,00	8.835.000,00	450.000,00	0,00	450.000,00	8.385.000,00
20	SALIAMIN /MUHARIM	35	Pasar Amahami LA 35	SALIAMIN /MUHARIM	3.240.000,00	1.545.000,00	4.785.000,00	0,00	0,00	0,00	4.785.000,00
21	NURAYANI /FATIMA	36	Pasar Amahami LA 36	NURAYANI /FATIMA	3.240.000,00	4.470.000,00	7.710.000,00	675.000,00	0,00	675.000,00	7.035.000,00
22	ZURIAH	37	Pasar Amahami LA 37	ZURIAH	3.240.000,00	2.220.000,00	5.460.000,00	450.000,00	0,00	450.000,00	5.010.000,00
23	HALIMAH	38	Pasar Amahami LA 38	HALIMAH	3.240.000,00	2.670.000,00	5.910.000,00	2.475.000,00	0,00	2.475.000,00	3.435.000,00
24	SARUJIN	39	Pasar Amahami LA 39	SARUJIN/SYAHBUDIN	3.240.000,00	5.370.000,00	8.610.000,00	0,00	0,00	0,00	8.610.000,00
25	FATMAWATI	40	Pasar Amahami LA 40	FATMAWATI	3.240.000,00	5.145.000,00	8.385.000,00	1.350.000,00	0,00	1.350.000,00	7.035.000,00
26	RATNAH	41	Pasar Amahami LA 41	RATNAH/SADARIA	3.240.000,00	6.900.000,00	10.140.000,00	225.000,00	0,00	225.000,00	9.915.000,00
27	AHMADIN	42	Pasar Amahami LA 42	AHMADIN	3.240.000,00	1.755.000,00	4.995.000,00	2.475.000,00	0,00	2.475.000,00	2.520.000,00
JUMLAH BLOK LA 16 - 42					74.520.000	133.680.000	208.200.000	26.550.000	-	26.550.000	181.650.000
1	HALIMAH SE	43	Pasar Amahami LA 43	HALIMAH SE	3.240.000,00	3.636.000,00	6.876.000,00	1.890.000,00	0,00	1.890.000,00	4.986.000,00
2	SADARIA	44	Pasar Amahami LA 44	SADARIA	3.240.000,00	4.176.000,00	7.416.000,00	2.160.000,00	0,00	2.160.000,00	5.256.000,00
3	ABUBAKAR	45	Pasar Amahami LA 45	ABUBAKAR	3.240.000,00	2.556.000,00	5.796.000,00	2.700.000,00	0,00	2.700.000,00	3.096.000,00
4	IKWAN KURNIAWAN /BAGUS SANTOSO	46	Pasar Amahami LA 46	IKWAN KURNIAWAN /BAGUS SANTOSO	3.240.000,00	5.256.000,00	8.496.000,00	1.260.000,00	0,00	1.260.000,00	7.236.000,00
5	BAENE	47	Pasar Amahami LA 47	BAENE	3.240.000,00	4.176.000,00	7.416.000,00	810.000,00	0,00	810.000,00	6.606.000,00
6	TRISNAWATI	48	Pasar Amahami LA 48	TRISNAWATI	3.240.000,00	4.446.000,00	7.686.000,00	1.620.000,00	0,00	1.620.000,00	6.066.000,00
7	NURMAH	49	Pasar Amahami LA 49	NURMAH	3.240.000,00	8.991.000,00	12.231.000,00	0,00	0,00	0,00	12.231.000,00
8	YANTI INDAH SARI	50	Pasar Amahami LA 50	YANTI INDAH SARI	3.240.000,00	3.376.000,00	6.616.000,00	1.620.000,00	0,00	1.620.000,00	4.996.000,00
9	NURMALA	51	Pasar Amahami LA 51	NURMALA	3.240.000,00	2.943.500,00	6.183.500,00	1.620.000,00	0,00	1.620.000,00	4.563.500,00
10	UMAR USMAN	52	Pasar Amahami LA 52	UMAR USMAN	3.240.000,00	(294.000,00)	2.946.000,00	3.240.000,00	0,00	3.240.000,00	(294.000,00)
11	MUHTAR	53	Pasar Amahami LA 53	MUHTAR	3.240.000,00	3.366.000,00	6.606.000,00	0,00	0,00	0,00	6.606.000,00
12	JULAIHA	54	Pasar Amahami LA 54	JULAIHA	3.240.000,00	2.826.000,00	6.066.000,00	3.240.000,00	0,00	3.240.000,00	2.826.000,00
13	ST. ASNI	55	Pasar Amahami LA 55	ST. ASNI	3.240.000,00	(1.224.000,00)	2.016.000,00	2.700.000,00	0,00	2.700.000,00	(684.000,00)
14	MASITA	56	Pasar Amahami LA 56	MASITA	3.240.000,00	2.556.000,00	5.796.000,00	3.240.000,00	0,00	3.240.000,00	2.556.000,00

NO	WAJIB RETRIBUSI	NO. KOHIR	LOKASI/BLOK	NAMA YANG MENEMPATI	PENETAPAN			REALISASI 2023	PEMBAYARAN PIUTANG 2023	JUMLAH TOTAL PENERIMAAN 2023	PIUTANG
					SKRD 2023	SKRD 2022 (PIUTANG 2022)	JUMLAH				
JUMLAH BLOK LA 43 - 56					45.360.000	46.786.500	92.146.500	26.100.000	-	26.100.000	66.046.500
1	PT. BRI. TBK	1	Pasar Amahami Blok DB 1	PT. BRI. TBK	5.400.000,00	15.060.000,00	20.460.000,00	0,00	0,00	0,00	20.460.000,00
2	HJ. NIHAYA	2	Pasar Amahami Blok DB 2	HJ. NIHAYA	5.400.000,00	21.360.000,00	26.760.000,00	5.400.000,00	0,00	5.400.000,00	21.360.000,00
3	WAWAN	3	Pasar Amahami Blok DB 3	WAWAN	5.400.000,00	9.660.000,00	15.060.000,00	2.250.000,00	0,00	2.250.000,00	12.810.000,00
4	FUAD	4	Pasar Amahami Blok DB 4	FUAD	5.400.000,00	9.660.000,00	15.060.000,00	450.000,00	0,00	450.000,00	14.610.000,00
5	AMINAH	5	Pasar Amahami Blok DB 5	AMINAH	5.400.000,00	10.620.000,00	16.020.000,00	4.050.000,00	0,00	4.050.000,00	11.970.000,00
6	ASTENE	6	Pasar Amahami Blok DB 6	ASTENE	5.400.000,00	2.910.000,00	8.310.000,00	4.500.000,00	0,00	4.500.000,00	3.810.000,00
7	SYAHRUL	7	Pasar Amahami Blok DB 7	SYAHRUL	5.400.000,00	3.810.000,00	9.210.000,00	2.250.000,00	0,00	2.250.000,00	6.960.000,00
8	AGUSSALIM	8	Pasar Amahami Blok DB 8	AGUSSALIM	5.400.000,00	3.360.000,00	8.760.000,00	3.600.000,00	0,00	3.600.000,00	5.160.000,00
9	M. NASIR	9	Pasar Amahami Blok DB 9	M. NASIR	5.400.000,00	9.210.000,00	14.610.000,00	2.700.000,00	0,00	2.700.000,00	11.910.000,00
10	SITI SYUMIYATI	10	Pasar Amahami Blok DB 10	SITI SYUMIYATI	5.400.000,00	7.410.000,00	12.810.000,00	2.700.000,00	0,00	2.700.000,00	10.110.000,00
11	A. HARIS	11	Pasar Amahami Blok DB 11	A. HARIS	5.400.000,00	5.610.000,00	11.010.000,00	1.800.000,00	0,00	1.800.000,00	9.210.000,00
12	SRI DADI	12	Pasar Amahami Blok DB 12	SRI DADI	5.400.000,00	4.260.000,00	9.660.000,00	3.150.000,00	0,00	3.150.000,00	6.510.000,00
13	ISWANTO	13	Pasar Amahami Blok DB 13	ISWANTO	5.400.000,00	2.460.000,00	7.860.000,00	4.500.000,00	0,00	4.500.000,00	3.360.000,00
14	ENDANG WAHYUNI	14	Pasar Amahami Blok DB 14	ENDANG WAHYUNI	5.400.000,00	5.640.000,00	11.040.000,00	3.600.000,00	0,00	3.600.000,00	7.440.000,00
15	AISYAH	15	Pasar Amahami Blok DB 15	AISYAH	5.400.000,00	9.660.000,00	15.060.000,00	0,00	0,00	0,00	15.060.000,00
16	ISKANDAR	16	Pasar Amahami Blok DB 16	ISKANDAR	5.400.000,00	3.810.000,00	9.210.000,00	4.950.000,00	0,00	4.950.000,00	4.260.000,00
17	MUSTAKIM	17	Pasar Amahami Blok DB 17	MUSTAKIM	5.400.000,00	5.610.000,00	11.010.000,00	3.825.000,00	0,00	3.825.000,00	7.185.000,00
18	M. TAYEB	18	Pasar Amahami Blok DB 18	M. TAYEB	5.400.000,00	4.485.000,00	9.885.000,00	4.050.000,00	0,00	4.050.000,00	5.835.000,00
19	NUR ANGGRIANI	19	Pasar Amahami Blok DB 19	NUR ANGGRIANI	5.400.000,00	8.850.000,00	14.250.000,00	900.000,00	0,00	900.000,00	13.350.000,00
20	RITA	20	Pasar Amahami Blok DB 20	RITA	5.400.000,00	4.710.000,00	10.110.000,00	1.800.000,00	0,00	1.800.000,00	8.310.000,00
21	M. SALEH	21	Pasar Amahami Blok DB 21	M. SALEH	5.400.000,00	4.710.000,00	10.110.000,00	3.600.000,00	0,00	3.600.000,00	6.510.000,00
22	HAYYU RAHMAWATI	22	Pasar Amahami Blok DB 22	HAYYU RAHMAWATI	5.400.000,00	10.110.000,00	15.510.000,00	1.800.000,00	0,00	1.800.000,00	13.710.000,00
23	PABRIK ES MINI	23	Pasar Amahami Blok DB 23	PABRIK ES MINI	0,00	25.860.000,00	25.860.000,00	0,00	0,00	0,00	25.860.000,00
JUMLAH BLOK D 1 - 23					118.800.000	188.835.000	307.635.000	61.875.000	-	61.875.000	245.760.000
1	AMINAH	1	Pasar Amahami Blok TP 1	AMINAH	5.040.000,00	2.796.000,00	7.836.000,00	1.680.000,00	0,00	1.680.000,00	6.156.000,00
2	RAHMI	2	Pasar Amahami Blok TP 2	RAHMI	5.040.000,00	11.136.000,00	16.176.000,00	2.940.000,00	0,00	2.940.000,00	13.236.000,00
3	ELITA NOVI ARTIS	3	Pasar Amahami Blok TP 3	ELITA NOVI ARTIS	5.040.000,00	16.686.000,00	21.726.000,00	2.100.000,00	0,00	2.100.000,00	19.626.000,00
4	INDAH UTARI/ RAMADHANI	4	Pasar Amahami Blok TP 4	INDAH UTARI/ RAMADHANI	5.040.000,00	14.166.000,00	19.206.000,00	2.100.000,00	0,00	2.100.000,00	17.106.000,00
5	MUH. FADHILLAH	5	Pasar Amahami Blok TP 4	MUH. FADHILLAH	0,00	19.206.000,00	19.206.000,00	0,00	0,00	0,00	19.206.000,00
5	FADLIN	5	Pasar Amahami Blok TP 5	FADLIN	1.680.000,00	0,00	1.680.000,00	1.680.000,00	0,00	1.680.000,00	0,00
6	FAISAL	6	Pasar Amahami Blok TP 6	FAISAL	5.040.000,00	7.026.000,00	12.066.000,00	2.520.000,00	0,00	2.520.000,00	9.546.000,00
7	NURHAIDAH	7	Pasar Amahami Blok TP 7	NURHAIDAH	5.040.000,00	5.766.000,00	10.806.000,00	2.940.000,00	0,00	2.940.000,00	7.866.000,00
8	SUHADA	8	Pasar Amahami Blok TP 8	SUHADA	5.040.000,00	9.966.000,00	15.006.000,00	0,00	0,00	0,00	15.006.000,00
9	ST. ROHANA	9	Pasar Amahami Blok TP 9	ST. ROHANA	5.040.000,00	7.866.000,00	12.906.000,00	2.520.000,00	0,00	2.520.000,00	10.386.000,00
10	GAMARIAH/NIKMAH	10	Pasar Amahami Blok TP 10	GAMARIAH	5.040.000,00	17.106.000,00	22.146.000,00	2.940.000,00	0,00	2.940.000,00	19.206.000,00
11	SUMARNI	11	Pasar Amahami Blok TP 11	SUMARNI	5.040.000,00	10.806.000,00	15.846.000,00	1.260.000,00	0,00	1.260.000,00	14.586.000,00
12	NUR AISYAH	12	Pasar Amahami Blok TP 12	NUR AISYAH	5.040.000,00	5.346.000,00	10.386.000,00	840.000,00	0,00	840.000,00	9.546.000,00
13	SYAFRIZAL	13	Pasar Amahami Blok TP 9	SYAFRIZAL	0,00	13.326.000,00	13.326.000,00			0,00	13.326.000,00
13	ODANG SATRIA	13	Pasar Amahami Blok TP 13	ODANG SATRIA	3.780.000,00	0,00	3.780.000,00	0,00	0,00	0,00	3.780.000,00
14	ERMIYATI	14	Pasar Amahami Blok TP 14	ERMIYATI	5.040.000,00	5.346.000,00	10.386.000,00	1.260.000,00	0,00	1.260.000,00	9.126.000,00
15	EMA NABILLAH	15	Pasar Amahami Blok TP 15	EMA NABILLAH	5.040.000,00	17.916.000,00	22.956.000,00	1.260.000,00	0,00	1.260.000,00	21.696.000,00
16	NURHAIDAH	16	Pasar Amahami Blok TP 13	NURHAIDAH	0,00	7.866.000,00	7.866.000,00	0,00	0,00	0,00	7.866.000,00
17	SUHARMAN	16	Pasar Amahami Blok TP 17	SUHARMAN	0,00	7.446.000,00	7.446.000,00			0,00	7.446.000,00

NO	WAJIB RETRIBUSI	NO. KOHIR	LOKASI/BLOK	NAMA YANG MENEMPATI	PENETAPAN		JUMLAH	REALISASI 2023	PEMBAYARAN PIUTANG 2023	JUMLAH TOTAL PENERIMAAN 2023	PIUTANG
					SKRD 2023	SKRD 2022 (PIUTANG 2022)					
17	AMBO	17	Pasar Amahami Blok TP 17	AMBO	4.620.000,00	0,00	4.620.000,00	840.000,00	0,00	840.000,00	3.780.000,00
18	KALTUM/ABDUL HAFID	18	Pasar Amahami Blok TP 18	KALTUM	5.040.000,00	13.326.000,00	18.366.000,00	420.000,00	0,00	420.000,00	17.946.000,00
19	KAHARUDDIN/MEI DIFITRI	19	Pasar Amahami Blok TP 19	KAHARUDDIN	5.040.000,00	19.626.000,00	24.666.000,00	2.100.000,00	0,00	2.100.000,00	22.566.000,00
20	DEWI CORVIOS	20	Pasar Amahami Blok TP 20	DEWI CORVIOS	5.040.000,00	14.976.000,00	20.016.000,00	0,00	0,00	0,00	20.016.000,00
21	ERWINA/MARWIAH	21	Pasar Amahami Blok TP 21	ERVINA	5.040.000,00	13.746.000,00	18.786.000,00	2.100.000,00	0,00	2.100.000,00	16.686.000,00
22	RAMLAH/INDAH PRATIWI J. P	22	Pasar Amahami Blok TP 22	RAMLAH/INDAH PRATIWI J. P	5.040.000,00	22.146.000,00	27.186.000,00	0,00	0,00	0,00	27.186.000,00
23	SITI MARBAH	23	Pasar Amahami Blok TP 23	SITI MARBAH	5.040.000,00	9.126.000,00	14.166.000,00	840.000,00	0,00	840.000,00	13.326.000,00
24	ANDRIANI	24	Pasar Amahami Blok TP 24	ANDRIANI	0,00	17.106.000,00	17.106.000,00	0,00	0,00	0,00	17.106.000,00
25	ABDURRAHMAN	25	Pasar Amahami Blok TP 25	ABDURRAHMAN	0,00	22.566.000,00	22.566.000,00	0,00	0,00	0,00	22.566.000,00
JUMLAH BLOK TP 1 - 25					105.840.000,00	312.390.000,00	418.230.000,00	32.340.000,00	0,00	32.340.000,00	385.890.000,00
1	ROсна	26	Pasar Amahami Blok TP 26	ROсна/ISMAIL/NURJADI	0,00	21.726.000,00	21.726.000,00	420.000,00	0,00	420.000,00	21.306.000,00
2	YANI INDAH SARI/NURNNINGSIH	27	Pasar Amahami Blok TP 27	YANI INDRASARI	0,00	10.386.000,00	10.386.000,00	0,00	0,00	0,00	10.386.000,00
3	NURMAISYARAH	27	Pasar Amahami Blok TP 27	NURMAISYARAH	2.940.000,00	0,00	2.940.000,00	1.260.000,00	0,00	1.260.000,00	1.680.000,00
4	RUKMANA/SRI BIMA WATI	28	Pasar Amahami Blok TP 28	RUKMANA	5.040.000,00	20.886.000,00	25.926.000,00	840.000,00	0,00	840.000,00	25.086.000,00
5	SRI RAHMAWATI	29	Pasar Amahami Blok TP 29	SRI RAHMAWATI	5.040.000,00	11.646.000,00	16.686.000,00	0,00	0,00	0,00	16.686.000,00
6	RAMLAH	30	Pasar Amahami Blok TP 30	RAMLAH	0,00	14.886.000,00	14.886.000,00	0,00	0,00	0,00	14.886.000,00
7	FAKHRURAZY	30	Pasar Amahami Blok TP 30	FAKHRURAZY	4.200.000,00	0,00	4.200.000,00	420.000,00	0,00	420.000,00	3.780.000,00
8	FUJIYATI	31	Pasar Amahami Blok TP 31	FUJIYATI	0,00	20.046.000,00	20.046.000,00	0,00	0,00	0,00	20.046.000,00
9	RATNA	32	Pasar Amahami Blok TP 32	RATNA	5.040.000,00	20.856.000,00	25.896.000,00	0,00	0,00	0,00	25.896.000,00
10	EFENDI	33	Pasar Amahami Blok TP 33	EFENDI	5.040.000,00	9.546.000,00	14.586.000,00	2.100.000,00	0,00	2.100.000,00	12.486.000,00
11	ASMAWATI	34	Pasar Amahami Blok TP 34	ASMAWATI	0,00	20.466.000,00	20.466.000,00	0,00	0,00	0,00	20.466.000,00
12	AMINAH	35	Pasar Amahami Blok TP 35	AMINAH	5.040.000,00	18.366.000,00	23.406.000,00	1.680.000,00	0,00	1.680.000,00	21.726.000,00
13	ROSDIANA	36	Pasar Amahami Blok TP 36	ROSDIANA	5.040.000,00	13.041.000,00	18.081.000,00	0,00	0,00	0,00	18.081.000,00
14	RISMA MORI	37	Pasar Amahami Blok TP 37	RISMA MORI/MAEMUNAH	5.040.000,00	15.846.000,00	20.886.000,00	0,00	0,00	0,00	20.886.000,00
15	NURBAISAH	38	Pasar Amahami Blok TP 38	NURBAISAH	0,00	19.821.000,00	19.821.000,00	0,00	0,00	0,00	19.821.000,00
16	HADIJAH	39	Pasar Amahami Blok TP 39	HADIJAH	5.040.000,00	5.346.000,00	10.386.000,00	1.680.000,00	0,00	1.680.000,00	8.706.000,00
17	SAHRUDIN	40	Pasar Amahami Blok TP 40	SAHRUDIN	0,00	10.161.000,00	10.161.000,00	0,00	0,00	0,00	10.161.000,00
18	ANWAR	41	Pasar Amahami Blok TP 41	ANWAR	5.040.000,00	17.406.000,00	22.446.000,00	840.000,00	0,00	840.000,00	21.606.000,00
19	NURBIATI/KULTUM	42	Pasar Amahami Blok TP 42	NURBIATI	5.040.000,00	6.606.000,00	11.646.000,00	840.000,00	0,00	840.000,00	10.806.000,00
20	ZAINAL ARIFIN	43	Pasar Amahami Blok TP 43	ZAINAL ARIFIN	0,00	9.126.000,00	9.126.000,00	420.000,00	0,00	420.000,00	8.706.000,00
21	MA,ANI	44	Pasar Amahami Blok TP 44	MA,ANI/ANDI PUTRI RIZKIATI	0,00	8.706.000,00	8.706.000,00	0,00	0,00	0,00	8.706.000,00
22	BASTE	45	Pasar Amahami Blok TP 45	BASTE/EVA ERNA NINGSIH	0,00	15.326.000,00	15.326.000,00	0,00	0,00	0,00	15.326.000,00
JUMLAH BLOK TP 26 - 45					57.540.000,00	290.195.000,00	347.735.000,00	10.500.000,00	0,00	10.500.000,00	337.235.000,00
1	SRI RAMHADHAN	46	Pasar Amahami Blok TP 46	SRI RAMHADHAN	5.040.000,00	16.686.000,00	21.726.000,00	0,00	0,00	0,00	21.726.000,00
2	MUHLIS	47	Pasar Amahami Blok TP 47	MUHLIS	5.040.000,00	3.246.000,00	8.286.000,00	1.680.000,00	0,00	1.680.000,00	6.606.000,00
3	ASMAH	48	Pasar Amahami Blok TP 48	ASMAH	5.040.000,00	16.266.000,00	21.306.000,00	0,00	0,00	0,00	21.306.000,00
4	KALISOM	49	Pasar Amahami Blok TP 49	KALISOM	5.040.000,00	13.326.000,00	18.366.000,00	4.620.000,00	0,00	4.620.000,00	13.746.000,00
5	SRI YANTI	50	Pasar Amahami Blok TP 50	SRI YANTI	5.040.000,00	3.001.000,00	8.041.000,00	420.000,00	0,00	420.000,00	7.621.000,00
6	MISNAH	51	Pasar Amahami Blok TP 51	MISNAH	5.040.000,00	18.786.000,00	23.826.000,00	2.520.000,00	0,00	2.520.000,00	21.306.000,00
7	AGUSUR	52	Pasar Amahami Blok TP 52	AGUSUR	5.040.000,00	7.026.000,00	12.066.000,00	1.260.000,00	0,00	1.260.000,00	10.806.000,00
8	FITRIA	53	Pasar Amahami Blok TP 53	FITRIA	0,00	19.626.000,00	19.626.000,00	0,00	0,00	0,00	19.626.000,00
9	KOMALASARI	54	Pasar Amahami Blok TP 54	KOMALASARI	5.040.000,00	4.086.000,00	9.126.000,00	1.680.000,00	0,00	1.680.000,00	7.446.000,00
10	FARIDAH	55	Pasar Amahami Blok TP 55	FARIDAH	5.040.000,00	19.206.000,00	24.246.000,00	0,00	0,00	0,00	24.246.000,00

NO	WAJIB RETRIBUSI	NO. KOHIR	LOKASI/BLOK	NAMA YANG MENEMPATI	PENETAPAN			REALISASI 2023	PEMBAYARAN PIUTANG 2023	JUMLAH TOTAL PENERIMAAN 2023	PIUTANG
					SKRD 2023	SKRD 2022 (PIUTANG 2022)	JUMLAH				
11	ROSTINAH	56	Pasar Amahami Blok TP 56	ROSTINAH	0,00	18.786.000,00	18.786.000,00	0,00	0,00	0,00	18.786.000,00
JUMLAH BLOK TP 46 - 56					45.360.000	140.041.000	185.401.000	12.180.000	-	12.180.000	173.221.000
1	DISTRIBUTOR PSR	1	Pasar Amahami Blok FC 1	DISTRIBUTOR PSR	3.240.000,00	6.720.000,00	9.960.000,00	450.000,00	0,00	450.000,00	9.510.000,00
2	SAKIMAN	2	Pasar Amahami Blok FC 2	SAKIMAN	3.240.000,00	4.695.000,00	7.935.000,00	1.575.000,00	0,00	1.575.000,00	6.360.000,00
3	RAHMA NINGSIH	3	Pasar Amahami Blok FC 3	RAHMA NINGSIH	3.240.000,00	1.545.000,00	4.785.000,00	1.350.000,00	0,00	1.350.000,00	3.435.000,00
4	SAHRUDIN	4	Pasar Amahami Blok FC 4	SAHRUDIN	3.240.000,00	3.120.000,00	6.360.000,00	1.800.000,00	0,00	1.800.000,00	4.560.000,00
5	SURYANI	5	Pasar Amahami Blok FC 5	SURYANI	3.240.000,00	7.845.000,00	11.085.000,00	675.000,00	0,00	675.000,00	10.410.000,00
6	MULYADI MAJARI	6	Pasar Amahami Blok FC 6	MULYADI MAJARI/SAMSUDIN	3.240.000,00	4.695.000,00	7.935.000,00	1.350.000,00	0,00	1.350.000,00	6.585.000,00
7	SUMANTIAR	7	Pasar Amahami Blok FC 7	SUMANTIAR/NURSANAH	3.240.000,00	9.195.000,00	12.435.000,00	0,00	0,00	0,00	12.435.000,00
8	SUMARNO	8	Pasar Amahami Blok FC 8	SUMARNO/ENDANG	3.240.000,00	5.370.000,00	8.610.000,00	900.000,00	0,00	900.000,00	7.710.000,00
9	KARMAN	9	Pasar Amahami Blok FC 9	KARMAN	3.240.000,00	4.920.000,00	8.160.000,00	0,00	0,00	0,00	8.160.000,00
10	AMELIA	10	Pasar Amahami Blok FC 10	AMELIA	3.240.000,00	12.570.000,00	15.810.000,00	0,00	0,00	0,00	15.810.000,00
11	RIDWAN	11	Pasar Amahami Blok FC 11	RIDWAN	3.240.000,00	6.945.000,00	10.185.000,00	1.350.000,00	0,00	1.350.000,00	8.835.000,00
12	M. KUASA/SUDARMI	12	Pasar Amahami Blok FC 12	M. KUASA/SUDARMI	3.240.000,00	8.520.000,00	11.760.000,00	450.000,00	0,00	450.000,00	11.310.000,00
13	NURYAENI	13	Pasar Amahami Blok FC 13	NURYAENI	3.240.000,00	5.145.000,00	8.385.000,00	450.000,00	0,00	450.000,00	7.935.000,00
14	RINI MULYATI	14	Pasar Amahami Blok FC 14	RINI MULYATI	3.240.000,00	10.995.000,00	14.235.000,00	0,00	0,00	0,00	14.235.000,00
15	LAILATUL QOMARIA	15	Pasar Amahami Blok FC 15	LAILATUL QOMARIA/NURJANAH	3.240.000,00	3.570.000,00	6.810.000,00	1.125.000,00	0,00	1.125.000,00	5.685.000,00
16	WILDAN RAMADHAN	16	Pasar Amahami Blok FC 16	WILDAN RAMADHAN	3.240.000,00	7.170.000,00	10.410.000,00	1.575.000,00	0,00	1.575.000,00	8.835.000,00
JUMLAH BLOK FC 1 - 16					51.840.000	103.020.000	154.860.000	13.050.000	-	13.050.000	141.810.000
1	ST. HAWA	1	Pasar Amahami RB 1	ST. HAWA	3.240.000,00	5.890.500,00	9.130.500,00	450.000,00	0,00	450.000,00	8.680.500,00
2	ABUBAKAR	2	Pasar Amahami RB 2	ABUBAKAR	3.240.000,00	5.890.500,00	9.130.500,00	1.350.000,00	0,00	1.350.000,00	7.780.500,00
3	WAHIDAH	3	Pasar Amahami RB 3	WAHIDAH	3.240.000,00	6.340.500,00	9.580.500,00	900.000,00	0,00	900.000,00	8.680.500,00
4	NUR AFNI	4	Pasar Amahami RB 4	NUR AFNI	3.240.000,00	6.115.500,00	9.355.500,00	675.000,00	0,00	675.000,00	8.680.500,00
5	RAMLAH	5	Pasar Amahami RB 5	RAMLAH	3.240.000,00	6.115.500,00	9.355.500,00	900.000,00	0,00	900.000,00	8.455.500,00
6	TAUFIKKURAHMAN	6	Pasar Amahami RB 6	TAUFIKKURAHMAN	3.240.000,00	6.115.500,00	9.355.500,00	1.350.000,00	0,00	1.350.000,00	8.005.500,00
7	TARINAH	7	Pasar Amahami RB 7	TARINAH	3.240.000,00	5.890.500,00	9.130.500,00	0,00	0,00	0,00	9.130.500,00
8	MISNAH	8	Pasar Amahami RB 8	MISNAH	3.240.000,00	3.895.500,00	7.135.500,00	1.800.000,00	0,00	1.800.000,00	5.335.500,00
9	MISNAH	9	Pasar Amahami RB 9	MISNAH	3.240.000,00	5.440.500,00	8.680.500,00	1.125.000,00	0,00	1.125.000,00	7.555.500,00
10	RAMLAH	10	Pasar Amahami RB 10	RAMLAH	3.240.000,00	4.990.500,00	8.230.500,00	2.250.000,00	0,00	2.250.000,00	5.980.500,00
11	HARTATI	11	Pasar Amahami RB 11	HARTATI	3.240.000,00	5.215.500,00	8.455.500,00	450.000,00	0,00	450.000,00	8.005.500,00
12	RAHMAWATI	12	Pasar Amahami RB 12	RAHMAWATI	3.240.000,00	6.790.500,00	10.030.500,00	675.000,00	0,00	675.000,00	9.355.500,00
13	FATMAH	13	Pasar Amahami RB 13	FATMAH	3.240.000,00	6.115.500,00	9.355.500,00	450.000,00	0,00	450.000,00	8.905.500,00
14	MAELANI	14	Pasar Amahami RB 14	MAELANI	3.240.000,00	7.915.500,00	11.155.500,00	450.000,00	0,00	450.000,00	10.705.500,00
15	HAFSAH	15	Pasar Amahami RB 15	HAFSAH	3.240.000,00	6.790.500,00	10.030.500,00	450.000,00	0,00	450.000,00	9.580.500,00
16	SUHADAH	16	Pasar Amahami RB 16	SUHADAH	3.240.000,00	6.565.500,00	9.805.500,00	0,00	0,00	0,00	9.805.500,00
17	RAJIMAN	17	Pasar Amahami RB 17	RAJIMAN/HERLINA	3.240.000,00	7.015.500,00	10.255.500,00	1.350.000,00	0,00	1.350.000,00	8.905.500,00
18	AGUS SETIAWAN	18	Pasar Amahami RB 18	AGUS SETIAWAN	3.240.000,00	4.315.500,00	7.555.500,00	2.250.000,00	0,00	2.250.000,00	5.305.500,00
19	KALISOM	19	Pasar Amahami RB 19	KALISOM	3.240.000,00	6.115.500,00	9.355.500,00	1.800.000,00	0,00	1.800.000,00	7.555.500,00
20	HJ. MADINAH	20	Pasar Amahami RB 20	HJ. MADINAH	3.240.000,00	3.415.500,00	6.655.500,00	900.000,00	0,00	900.000,00	5.755.500,00
21	NURAINI	21	Pasar Amahami RB 21	NURAINI/ANAS TASIAH	3.240.000,00	6.790.500,00	10.030.500,00	900.000,00	0,00	900.000,00	9.130.500,00
22	HAIRUNNAS	22	Pasar Amahami RB 22	HAIRUNNAS	3.240.000,00	5.665.500,00	8.905.500,00	1.350.000,00	0,00	1.350.000,00	7.555.500,00
23	ROSDIANA	23	Pasar Amahami RB 23	ROSDIANA	3.240.000,00	5.440.500,00	8.680.500,00	900.000,00	0,00	900.000,00	7.780.500,00
24	KHAIRUL	24	Pasar Amahami RB 24	KHAIRUL	3.240.000,00	5.890.500,00	9.130.500,00	1.125.000,00	0,00	1.125.000,00	8.005.500,00

NO	WAJIB RETRIBUSI	NO. KOHIR	LOKASI/BLOK	NAMA YANG MENEMPATI	PENETAPAN			REALISASI 2023	PEMBAYARAN PIUTANG 2023	JUMLAH TOTAL PENERIMAAN 2023	PIUTANG
					SKRD 2023	SKRD 2022 (PIUTANG 2022)	JUMLAH				
25	NURMIRAH	25	Pasar Amahami RB 25	NURMIRAH	3.240.000,00	6.340.500,00	9.580.500,00	675.000,00	0,00	675.000,00	8.905.500,00
26	ABDUL FATAH	26	Pasar Amahami RB 26	ABDUL FATAH	3.240.000,00	4.765.500,00	8.005.500,00	1.800.000,00	0,00	1.800.000,00	6.205.500,00
27	ANNISYAH	27	Pasar Amahami RB 27	ANNISYAH	3.240.000,00	3.865.500,00	7.105.500,00	2.475.000,00	0,00	2.475.000,00	4.630.500,00
28	SANDORA	28	Pasar Amahami RB 28	SANDORA	3.240.000,00	3.640.500,00	6.880.500,00	2.475.000,00	0,00	2.475.000,00	4.405.500,00
29	NAJIRIN / ERMAN	29	Pasar Amahami RB 29	NAJIRIN / ERMAN	3.240.000,00	4.765.500,00	8.005.500,00	0,00	0,00	0,00	8.005.500,00
30	NURFAIDAH	30	Pasar Amahami RB 30	NURFAIDAH	3.240.000,00	7.465.500,00	10.705.500,00	675.000,00	0,00	675.000,00	10.030.500,00
31	AHMAD	31	Pasar Amahami RB 31	AHMAD	3.240.000,00	4.990.500,00	8.230.500,00	1.575.000,00	0,00	1.575.000,00	6.655.500,00
32	ALFIAN	32	Pasar Amahami RB 32	ALFIAN	3.240.000,00	4.540.500,00	7.780.500,00	1.350.000,00	0,00	1.350.000,00	6.430.500,00
33	ZAINAL ARIFIN	33	Pasar Amahami RB 33	ZAINAL ARIFIN	3.240.000,00	7.240.500,00	10.480.500,00	675.000,00	0,00	675.000,00	9.805.500,00
34	ENE ROSMENI	34	Pasar Amahami RB 34	ENE ROSMENI	3.240.000,00	6.340.500,00	9.580.500,00	900.000,00	0,00	900.000,00	8.680.500,00
35	MUHAMMAD SALEH	35	Pasar Amahami RB 35	MUHAMMAD SALEH	3.240.000,00	4.765.500,00	8.005.500,00	1.125.000,00	0,00	1.125.000,00	6.880.500,00
36	BEDU	36	Pasar Amahami RB 36	BEDU/LILI KURNIAWATI	3.240.000,00	5.665.500,00	8.905.500,00	1.125.000,00	0,00	1.125.000,00	7.780.500,00
JUMLAH BLOK RB 1 - 36					116.640.000	205.113.000	321.753.000	38.700.000	-	38.700.000	283.053.000
1	0	0	Pasar Amahami KD 1	0	-	8.991.000,00	8.991.000,00			0,00	8.991.000,00
2	Rohana	0	Pasar Amahami KD 1	Rohana	2.160.000,00	0,00	2.160.000,00	810.000,00	0,00	810.000,00	1.350.000,00
3	Saliamin	0	Pasar Amahami KD 2	Saliamin	0,00	8.991.000,00	8.991.000,00	0,00	0,00	0,00	8.991.000,00
4	M. Saleh	0	Pasar Amahami KD 3	M. Saleh	3.240.000,00	7.911.000,00	11.151.000,00	0,00	0,00	0,00	11.151.000,00
5	Emi Muliati	0	Pasar Amahami KD 4	Emi Muliati	0,00	8.721.000,00	8.721.000,00	0,00	0,00	0,00	8.721.000,00
6	Nova Setiawan	0	Pasar Amahami KD 5	Nova Setiawan	0,00	3.807.000,00	3.807.000,00	0,00	0,00	0,00	3.807.000,00
7	Wahyudin	0	Pasar Amahami KD 6	Wahyudin/Miratunnisa	3.240.000,00	7.911.000,00	11.151.000,00	1.890.000,00	0,00	1.890.000,00	9.261.000,00
8	Sri Nurlaila	0	Pasar Amahami KD 7	Sri Nurlaila/St. Ramlah	3.240.000,00	6.561.000,00	9.801.000,00	270.000,00	0,00	270.000,00	9.531.000,00
9	Fatimah	0	Pasar Amahami KD 8	Fatimah	3.240.000,00	6.561.000,00	9.801.000,00	1.080.000,00	0,00	1.080.000,00	8.721.000,00
10	Misnah	0	Pasar Amahami KD 9	Misnah	3.240.000,00	8.496.000,00	11.736.000,00	0,00	0,00	0,00	11.736.000,00
11	Yayu Suseno	0	Pasar Amahami KD 10	Yayu Suseno	0,00	8.721.000,00	8.721.000,00	0,00	0,00	0,00	8.721.000,00
12	FATIMAH	0	Pasar Amahami KD 11	FATIMAH	3.240.000,00	8.721.000,00	11.961.000,00	270.000,00	0,00	270.000,00	11.691.000,00
13	Suharni	0	Pasar Amahami KD 12	Suharni	3.240.000,00	7.101.000,00	10.341.000,00	1.350.000,00	0,00	1.350.000,00	8.991.000,00
14	Kalisom	0	Pasar Amahami KD 13	Kalisom	3.240.000,00	5.061.000,00	8.301.000,00	270.000,00	0,00	270.000,00	8.031.000,00
15	Aminah	0	Pasar Amahami KD 14	Aminah	3.240.000,00	7.641.000,00	10.881.000,00	540.000,00	0,00	540.000,00	10.341.000,00
16	Sirajudin	0	Pasar Amahami KD 15	Sirajudin	3.240.000,00	6.021.000,00	9.261.000,00	0,00	0,00	0,00	9.261.000,00
17	Jumratun Wahidah	0	Pasar Amahami KD 16	Jumratun Wahidah	3.240.000,00	6.291.000,00	9.531.000,00	540.000,00	0,00	540.000,00	8.991.000,00
18	Junari	0	Pasar Amahami KD 17	Junari	3.240.000,00	6.561.000,00	9.801.000,00	540.000,00	0,00	540.000,00	9.261.000,00
19	Ratna Sari	0	Pasar Amahami KD 18	Ratna Sari	3.240.000,00	5.526.000,00	8.766.000,00	2.430.000,00	0,00	2.430.000,00	6.336.000,00
20	Wahyuni	0	Pasar Amahami KD 19	Wahyu	3.240.000,00	6.021.000,00	9.261.000,00	1.080.000,00	0,00	1.080.000,00	8.181.000,00
21	Nani Susanti	0	Pasar Amahami KD 20	Nani Susanti	3.240.000,00	6.291.000,00	9.531.000,00	1.350.000,00	0,00	1.350.000,00	8.181.000,00
22	Yuliani	0	Pasar Amahami KD 21	Yuliani	3.240.000,00	6.831.000,00	10.071.000,00	540.000,00	0,00	540.000,00	9.531.000,00
23	Kasman	0	Pasar Amahami KD 22	Kasman	0,00	8.451.000,00	8.451.000,00			0,00	8.451.000,00
24	Mardianti	0	Pasar Amahami KD 22	Mardianti	2.160.000,00	0,00	2.160.000,00	0,00	0,00	0,00	2.160.000,00
JUMLAH BLOK KD 1 - 22					56.160.000	157.188.000	213.348.000	12.960.000	-	12.960.000	200.388.000
JUMLAH PASAR AMA HAMI					720.660.000	1.629.073.500	2.349.733.500	259.635.000	-	259.635.000	2.090.098.500
PASAR PARUGA											
1	M. KOMAR	0	Pasar Paruga G 1	M. KOMAR	2.808.000,00	2.361.500,00	5.169.500,00	0,00	0,00	0,00	5.169.500,00
2	ROSIDAH	0	Pasar Paruga G 2	ROSIDAH	2.808.000,00	4.230.000,00	7.038.000,00	234.000,00	0,00	234.000,00	6.804.000,00
3	SARASWATI	0	Pasar Paruga G 3	SARASWATI	2.808.000,00	4.468.000,00	7.276.000,00	0,00	0,00	0,00	7.276.000,00
4	NUR LAILA	0	Pasar Paruga G 4	NUR LAILA	2.808.000,00	4.230.000,00	7.038.000,00	2.106.000,00	0,00	2.106.000,00	4.932.000,00

NO	WAJIB RETRIBUSI	NO. KOHIR	LOKASI/BLOK	NAMA YANG MENEMPATI	PENETAPAN		JUMLAH	REALISASI 2023	PEMBAYARAN PIUTANG 2023	JUMLAH TOTAL PENERIMAAN 2023	PIUTANG
					SKRD 2023	SKRD 2022 (PIUTANG 2022)					
5	JUMADI	0	Pasar Paruga G 5	JUMADI	2.808.000,00	1.897.000,00	4.705.000,00	1.872.000,00	0,00	1.872.000,00	2.833.000,00
6	RATNA	0	Pasar Paruga G 6	RATNA	2.808.000,00	1.707.500,00	4.515.500,00	936.000,00	0,00	936.000,00	3.579.500,00
7	SRI KOMALASARI	0	Pasar Paruga G 7	SRI KOMALASARI	2.808.000,00	2.805.500,00	5.613.500,00	1.620.000,00	0,00	1.620.000,00	3.993.500,00
8	NURUL FITRIANA	0	Pasar Paruga G 8	NURUL FITRIANA	2.808.000,00	4.942.500,00	7.750.500,00	1.638.000,00	0,00	1.638.000,00	6.112.500,00
9	A'AN ANDRIANINGSIH	0	Pasar Paruga G 9	A'AN ANDRIANINGSIH	2.808.000,00	1.177.500,00	3.985.500,00	936.000,00	0,00	936.000,00	3.049.500,00
10	ASIAH	0	Pasar Paruga G 10	ASIAH	2.808.000,00	3.517.500,00	6.325.500,00	468.000,00	0,00	468.000,00	5.857.500,00
11	NUR TAUHID	0	Pasar Paruga G 11	NUR TAUHID	2.808.000,00	(921.500,00)	1.886.500,00	936.000,00	0,00	936.000,00	950.500,00
12	HURUL AINI	0	Pasar Paruga G 12	HURUL AINI	2.808.000,00	2.805.000,00	5.613.000,00	1.404.000,00	0,00	1.404.000,00	4.209.000,00
13	NURAINI	0	Pasar Paruga G 13	NURAINI	2.808.000,00	1.592.000,00	4.400.000,00	1.872.000,00	0,00	1.872.000,00	2.528.000,00
14	BUNYAMIN	0	Pasar Paruga G 14	BUNYAMIN	2.808.000,00	2.826.000,00	5.634.000,00	468.000,00	0,00	468.000,00	5.166.000,00
15	A.MAJID	0	Pasar Paruga G 15	A.MAJID	2.808.000,00	1.638.500,00	4.446.500,00	0,00	0,00	0,00	4.446.500,00
16	LALU MUH SALEH	0	Pasar Paruga G 16	LALU MUH SALEH	2.808.000,00	1.167.000,00	3.975.000,00	2.106.000,00	0,00	2.106.000,00	1.869.000,00
17	MARIATI	0	Pasar Paruga G 17	MARIATI	2.808.000,00	1.401.000,00	4.209.000,00	1.404.000,00	0,00	1.404.000,00	2.805.000,00
18	ERWANSYAH	0	Pasar Paruga G 18	ERWANSYAH	2.808.000,00	3.992.500,00	6.800.500,00	0,00	0,00	0,00	6.800.500,00
19	SRI YANTI	0	Pasar Paruga G 19	SRI YANTI/RAMLAH	2.808.000,00	2.805.000,00	5.613.000,00	1.404.000,00	0,00	1.404.000,00	4.209.000,00
20	ERLINA ERAWATI	0	Pasar Paruga G 20	ERLINA ERAWATI	2.808.000,00	3.755.000,00	6.563.000,00	1.868.000,00	0,00	1.868.000,00	4.695.000,00
21	ROSDIANA	0	Pasar Paruga G 21	ROSDIANA	2.808.000,00	4.467.500,00	7.275.500,00	1.404.000,00	0,00	1.404.000,00	5.871.500,00
22	SITI HAWA	0	Pasar Paruga G 22	SITI HAWA	2.808.000,00	4.942.500,00	7.750.500,00	300.000,00	0,00	300.000,00	7.450.500,00
23	DAMRA	0	Pasar Paruga G 23	DAMRA	2.808.000,00	4.705.000,00	7.513.000,00	0,00	0,00	0,00	7.513.000,00
24	NINING	0	Pasar Paruga G 24	NINING	2.808.000,00	(3.000,00)	2.805.000,00	2.808.000,00	0,00	2.808.000,00	(3.000,00)
JUMLAH BLOK G 1 - 24					67.392.000	66.509.500	133.901.500	25.784.000	-	25.784.000	108.117.500
1	KULTUM	0	Pasar Paruga PS 1	Kultum	0,00	1.404.000,00	1.404.000	0,00	0,00	0,00	1.404.000,00
2	MUTIARA MUTMAINAH	0	Pasar Paruga PS 2	Timo	2.808.000	2.808.000,00	5.616.000	1.504.000,00	0,00	1.504.000,00	4.112.000,00
3	ERVINA	0	Pasar Paruga PS 3	Ervina	0,00	2.808.000,00	2.808.000	0,00	0,00	0,00	2.808.000,00
4	ASMAH	0	Pasar Paruga PS 4	Asmah	0,00	2.808.000,00	2.808.000	0,00	0,00	0,00	2.808.000,00
5	MUHAMAD HASBI	0	Pasar Paruga PS 5	Muhamad Masni	0,00	2.808.000,00	2.808.000	0,00	0,00	0,00	2.808.000,00
6	SRI YANTI	0	Pasar Paruga PS 6	Sri Yanti	0,00	2.808.000,00	2.808.000	0,00	0,00	0,00	2.808.000,00
7	SUMIATI	0	Pasar Paruga PS 7	Sumiati	0,00	2.808.000,00	2.808.000	0,00	0,00	0,00	2.808.000,00
8	ASMAH	0	Pasar Paruga PS 8	Asmah	0,00	1.404.000,00	1.404.000	0,00	0,00	0,00	1.404.000,00
9	RUSTINA	0	Pasar Paruga PS 9	Rustina	0,00	2.808.000,00	2.808.000	0,00	0,00	0,00	2.808.000,00
10	HAFSAH	0	Pasar Paruga PS 10	Hafsah	0,00	2.808.000,00	2.808.000	0,00	0,00	0,00	2.808.000,00
11	GALUH	0	Pasar Paruga PS 11	Hafsah	0,00	2.808.000,00	2.808.000	0,00	0,00	0,00	2.808.000,00
12	DEWI CORVIOS	0	Pasar Paruga PS 12	Dewi Corvios	2.808.000	2.808.000,00	5.616.000	0,00	0,00	0,00	5.616.000,00
13	AMIR CANDRA	0	Pasar Paruga PS 13	Amir Candra	0,00	2.808.000,00	2.808.000	0,00	0,00	0,00	2.808.000,00
14	AHNAN	0	Pasar Paruga PS 14	Asmah	0,00	2.808.000,00	2.808.000	0,00	0,00	0,00	2.808.000,00
15	RAHMI	0	Pasar Paruga PS 15	Rahmi	0,00	2.808.000,00	2.808.000	0,00	0,00	0,00	2.808.000,00
16	SRI HARTATI	0	Pasar Paruga PS 16	Sri Hartati	0,00	2.808.000,00	2.808.000	0,00	0,00	0,00	2.808.000,00
17	NURIAH	0	Pasar Paruga PS 17	Nuriah	0,00	2.808.000,00	2.808.000	0,00	0,00	0,00	2.808.000,00
18	YANUARTI	0	Pasar Paruga PS 18	Yanuarti	0,00	2.808.000,00	2.808.000	0,00	0,00	0,00	2.808.000,00
19	DENIS	0	Pasar Paruga PS 19	Denis	0,00	0,00	-	0,00	0,00	0,00	0,00
20	ELY LISBIATI	0	Pasar Paruga PS 20	Ely Lisbiati	0,00	2.808.000,00	2.808.000	0,00	0,00	0,00	2.808.000,00
21	FIFIN YULIANA	0	Pasar Paruga PS 21	Fifin Yuliana	2.808.000	2.808.000,00	5.616.000	0,00	0,00	0,00	5.616.000,00
22	FARIDAH	0	Pasar Paruga PS 22	Faridah	2.808.000	1.404.000,00	4.212.000	1.170.000,00	0,00	1.170.000,00	3.042.000,00
23	DAUS VIVI LIANA	0	Pasar Paruga PS 23	Vivi Liana	0,00	2.808.000,00	2.808.000	0,00	0,00	0,00	2.808.000,00

NO	WAJIB RETRIBUSI	NO. KOHIR	LOKASI/BLOK	NAMA YANG MENEMPATI	PENETAPAN		JUMLAH	REALISASI 2023	PEMBAYARAN PIUTANG 2023	JUMLAH TOTAL PENERIMAAN 2023	PIUTANG
					SKRD 2023	SKRD 2022 (PIUTANG 2022)					
24	Suhartati	0	Pasar Paruga PS 24	Maryono	2.808.000	2.808.000,00	5.616.000	2.808.000,00	0,00	2.808.000,00	2.808.000,00
25	TURAYA	0	Pasar Paruga PS 25	Turaya	0,00	2.808.000,00	2.808.000	0,00	0,00	0,00	2.808.000,00
26	SITI RAHMAH	0	Pasar Paruga PS 26	Siti Rahmah	0,00	2.808.000,00	2.808.000	0,00	0,00	0,00	2.808.000,00
JUMLAH BLOK PS 1 - 26					14.040.000	65.988.000	80.028.000	5.482.000	-	5.482.000	74.546.000
JUMLAH PASAR PARUGA					81.432.000	132.497.500	213.929.500	31.266.000	-	31.266.000	182.663.500
JUMLAH TOTAL					1.215.332.040	3.520.783.935	4.736.115.975	423.824.800	-	423.824.800	4.312.291.175



lampiran 11

Lampiran 14

REKAPITULASI DAFTAR PIUTANG RETRIBUSI KENDARAAN DINAS 2010-2015
SKPD : BAGIAN UMUM DAN PERLENGKAPAN SEKOT BIMA
Tahun 2023

No.	NAMA PEMEGANG KENDARAAN DINAS	PIUTANG							PEMBAYARAN 2021						SISA PIUTANG		
		2010	2011	2012	2013	2014	2015	JUMLAH	2010	2011	2012	2013	2014	2015		JUMLAH	
1	2	3	4	7	8	9	10	11	12	13	14	15	16	17	18	19	
RODA 2																	
1	Maskur	160.000						160.000								-	160.000
2	Wijaya Kusuma	160.000	-	-				160.000								-	160.000
3	Ir. M Mahdun	160.000	-					160.000								-	160.000
4	Yulianti, NK			-				-								-	-
5	Sugiarto, S.Sos			-	-			-								-	-
6	Adnan Abdullah			-	10.000			10.000								-	10.000
7	M. Soleh, SMHK			-				-								-	-
8	drs. Rifaid			-	-			-								-	-
9	Sudarmin			-				-								-	-
10	Burhan			-				-								-	-
11	Imran			-	-			-								-	-
12	Iqbal			20.000				20.000								-	20.000
13	Ir. Abdurrahman Iba	160.000	-					160.000								-	160.000
14	Ir. Darwis H. Yusuf	220.000	-	-	-			220.000								-	220.000
15	Ir. Gunardi			-				-								-	-
16	Ir. Ma'ruf			-	-			-								-	-
17	Sulistiayanto, S.Pt			-	-			-								-	-
18	Ir. Syamsudin			-				-								-	-
19	Ridwan, SP			-				-								-	-
20	M. Adzan Sabil, SP			-				-								-	-
21	Abdul Nasir, S.Pt			-				-								-	-
22	Cahyadi, S.Pt			-				-								-	-
23	Ir. Gunardi			-				-								-	-
24	Taufik, SP			-				-								-	-
25	Herimansyah			-				-								-	-
26	Efendi			-				-								-	-
27	Adam Malik			-				-								-	-

No.	NAMA PEMEGANG KENDARAAN DINAS	PIUTANG							PEMBAYARAN 2021							SISA PIUTANG
		2010	2011	2012	2013	2014	2015	JUMLAH	2010	2011	2012	2013	2014	2015	JUMLAH	
28	Dahlan			-				-							-	-
29	Zainal Abidin, SPT	120.000	-					120.000							-	120.000
30	Drh. Charme Sanjaya	130.000	-					130.000							-	130.000
31	Dinas Kimpraswil	130.000	70.000					200.000							-	200.000
32	Dinas Kimpraswil	60.000	70.000					130.000							-	130.000
33	Dinas Kimpraswil	60.000	70.000					130.000							-	130.000
34	Dinas Kimpraswil	80.000	70.000					150.000							-	150.000
35	Dinas Kimpraswil	80.000	70.000					150.000							-	150.000
36	Arisman	40.000	-					40.000	40.000						40.000	-
37	Agus Purnama	40.000	-					40.000	40.000						40.000	-
38	M. Rum	65.000	-					65.000							-	65.000
39	Gajali	60.000	-					60.000	60.000						60.000	-
40	BAPPEDA	60.000	-	-				60.000	60.000						60.000	-
41	BAPPEDA			-				-							-	-
42	BAPPEDA			-				-							-	-
43	BAPPEDA			-				-							-	-
44	Sekretariat DPRD	30.000	-					30.000							-	30.000
45	Sekretariat DPRD	30.000	-					30.000							-	30.000
46	Sekretariat DPRD	40.000	-					40.000							-	40.000
47	Sekretariat DPRD	30.000	-					30.000							-	30.000
48	Drs. Buhari	-	50.000	-	-			50.000							-	50.000
49	Dra. St. Asmah, M.AP	-	50.000	-	-			50.000							-	50.000
50	Wahyudin, SE	-	50.000	-	-			50.000							-	50.000
51	M. Jafar, SH	-	50.000	-	-			50.000							-	50.000
52	Drs. Khisman Abubakar	-	50.000	-	-			50.000							-	50.000
53	Asmah	-	50.000	-	-			50.000							-	50.000
54	Muhrifai, SE	-	50.000	-	-			50.000							-	50.000
55	M. Tajuddin			-	-			-							-	-
56	Setwan				40.000			40.000							-	40.000
57	Arifin	110.000	-					110.000							-	110.000
58	Drs. Hj. Marmah	120.000	-					120.000							-	120.000
59	Mustamin	180.000	-	-				180.000							-	180.000
60	Wirye	150.000	-					150.000							-	150.000
61	Lusiana			-				-							-	-
62	Yenny Nurlinda, SE			-				-							-	-

No.	NAMA PEMEGANG KENDARAAN DINAS	PIUTANG							PEMBAYARAN 2021							SISA PIUTANG
		2010	2011	2012	2013	2014	2015	JUMLAH	2010	2011	2012	2013	2014	2015	JUMLAH	
63	Rahmah	150.000	-					150.000							-	150.000
64	Drs. Usran	30.000	-		-			30.000							-	30.000
65	Soleh			-	-			-							-	-
66	Muhammad	30.000	-		-			30.000							-	30.000
67	Syahbuddin				-			-							-	-
68	Fatimah, SE				-			-							-	-
69	Dra. St.Asmah				-			-							-	-
70	H. Hadi	250.000	-					250.000							-	250.000
71	HM. Irfan	260.000	-					260.000							-	260.000
72	HM. Saud	310.000	-					310.000							-	310.000
73	dra. Nudarma	130.000	-					130.000							-	130.000
74	Ratnaningsih	80.000	-	-	10.000			90.000							-	90.000
75	Jamaludin, BSC			-	10.000			10.000							-	10.000
76	Koperindag				10.000			10.000							-	10.000
77	Drs. M.Yamin				-			-							-	-
78	Endang Astuti				-			-							-	-
79	Abdul Haris, SE			-				-							-	-
80	Ismail Jafar	80.000	-					80.000							-	80.000
81	Dinas Koperindag	50.000	-					50.000							-	50.000
82	Dinas Koperindag	50.000	-					50.000							-	50.000
83	Dinas Koperindag	50.000	-					50.000							-	50.000
84	Drs. H. Imran H.M. Nur	170.000	-	-	20.000			190.000							-	190.000
85	Drs Muhammad Said	170.000	-	-	20.000			190.000							-	190.000
86	Drs. Anwar Hasnun	170.000	-	-				170.000							-	170.000
87	Ridwan A. Rahman	170.000	-	-				170.000							-	170.000
88	Hj. Jauhari, S.Pd	180.000	-	-	20.000			200.000							-	200.000
89	Saprijal			-	20.000			20.000							-	20.000
90	Sahidun	-	60.000	-	20.000			80.000							-	80.000
91	M. Ali, S.Sos	240.000	-					240.000							-	240.000
92	Bunyamin, S.Pd	230.000	-					230.000							-	230.000
93	Syafruddin M.Ali,S.Pd	40.000	-					40.000							-	40.000
94	DIKPORA	140.000	-					140.000							-	140.000
95	DIKPORA	150.000	-					150.000							-	150.000
96	DIKPORA	150.000	-					150.000							-	150.000
97	DIKPORA	150.000	-					150.000							-	150.000

No.	NAMA PEMEGANG KENDARAAN DINAS	PIUTANG							PEMBAYARAN 2021							SISA PIUTANG
		2010	2011	2012	2013	2014	2015	JUMLAH	2010	2011	2012	2013	2014	2015	JUMLAH	
98	DIKPORA	150.000	-					150.000							-	150.000
99	DIKPORA	150.000	-					150.000							-	150.000
100	DIKPORA	150.000	-					150.000							-	150.000
101	DIKPORA	150.000	-					150.000							-	150.000
102	DIKPORA	150.000	-					150.000							-	150.000
103	Ismail M. Rasyid	220.000	-					220.000							-	220.000
104	Ibrahim Umar	220.000	-					220.000							-	220.000
105	Basrin M Amin	220.000	-					220.000							-	220.000
106	Ismail Hamzah	220.000	-					220.000							-	220.000
107	Suaeb M. Saleh	220.000	-					220.000							-	220.000
108	Dra. Nudarma	220.000	-					220.000							-	220.000
109	Shafrudin jafar	220.000	-					220.000							-	220.000
110	Drs. Muhammad	220.000	-					220.000							-	220.000
111	M. Yakub Yusuf	220.000	-					220.000							-	220.000
112	Ahmad B. Haru	220.000	-					220.000							-	220.000
113	Misbah	20.000	-					20.000							-	20.000
114	Syafrudin BA	50.000	-					50.000							-	50.000
115	Sugiarto	20.000	-					20.000							-	20.000
116	SekCam /	200.000	-					200.000							-	200.000
117	Syamsuddin	80.000	-					80.000							-	80.000
118	Ridwan	80.000	-					80.000							-	80.000
119	Nurdin, S.Sos	70.000	-					70.000	70.000						70.000	-
120	Ahmad, S.Sos			-	160.000			160.000							-	160.000
121	Efendi Ismail	30.000	-	-	-			30.000							-	30.000
122	Masrin S.Pt	130.000	120.000	50.000				300.000							-	300.000
123	A. Karim	30.000	-	-	-			30.000							-	30.000
124	Abubakar	30.000	-					30.000							-	30.000
125	Abdurrahman			-	-			-							-	-
126	Sri Sumartinah	30.000	-	-	-			30.000							-	30.000
127	M. Said, SE			-	-			-							-	-
128	Lurah Dodu				-			-							-	-
129	Lurah Oi Fo'o				-			-							-	-
130	Imran HAR	150.000	-					150.000							-	150.000
131	Drs. Masud	60.000	-					60.000	60.000						60.000	-
132	Burhanudin	360.000	-					360.000							-	360.000

No.	NAMA PEMEGANG KENDARAAN DINAS	PIUTANG							PEMBAYARAN 2021							SISA PIUTANG
		2010	2011	2012	2013	2014	2015	JUMLAH	2010	2011	2012	2013	2014	2015	JUMLAH	
133	Fahrullah S Sos	90.000	-					90.000							-	90.000
134	Ardian Mansyur	90.000	-					90.000							-	90.000
135	satria Utama	360.000	-	-				360.000							-	360.000
136	Juraidin			-				-							-	-
137	Muhlis MS	150.000	-					150.000							-	150.000
138	Ihwan			20.000				20.000							-	20.000
139	Ihwan					-		-							-	-
140	Jamaluddin Har	150.000	-					150.000	150.000						150.000	-
141	Syamsuddin			20.000				20.000							-	20.000
142	Zulkifli			-	-			-							-	-
143	Maksum			20.000				20.000							-	20.000
144	Mubin, BA			10.000	-			10.000			10.000				10.000	-
145	Surahlin					-		-							-	-
146	H. Ahmad H.Abubakar	30.000	-					30.000	30.000						30.000	-
147	Drs. Mansyur	30.000	-					30.000							-	30.000
148	Abdullah	30.000	-					30.000							-	30.000
149	M.Din HM.Ali	30.000	-					30.000	30.000						30.000	-
150	Madsum	30.000	-					30.000							-	30.000
151	Sarifuddin	30.000	-					30.000							-	30.000
152	Asriadin	80.000	-					80.000							-	80.000
153	Ishaka Yakub	30.000	-					30.000	30.000						30.000	-
154	Ahmad	30.000	-					30.000	30.000						30.000	-
155	Ahmad	150.000	-					150.000	150.000						150.000	-
156	Juhardin	30.000	-					30.000							-	30.000
157	Muhammad	-	120.000	30.000				150.000		120.000	30.000				150.000	-
158	Arsid			-	-			-							-	-
159	Basrin M Amin	240.000	-					240.000	240.000						240.000	-
160	Sri Rahayu	70.000	-	-	220.000			290.000							-	290.000
161	Ibrahim			-				-							-	-
162	Lurah Monggonao			-	200.000			200.000							-	200.000
163	Lurah Manggemachi			-	200.000			200.000							-	200.000
164	Lurah Sadia			-	200.000			200.000							-	200.000
165	Lurah Mandé			-	200.000			200.000							-	200.000
166	Lurah Panggi			-	200.000			200.000							-	200.000
167	Lurah Sambinae			-	200.000			200.000							-	200.000

No.	NAMA PEMEGANG KENDARAAN DINAS	PIUTANG							PEMBAYARAN 2021							SISA PIUTANG
		2010	2011	2012	2013	2014	2015	JUMLAH	2010	2011	2012	2013	2014	2015	JUMLAH	
168	Lurah Lewirato			-	200.000			200.000							-	200.000
169	Lurah Penatoi			-	200.000			200.000							-	200.000
170	Lurah Matakando			-	200.000			200.000							-	200.000
171	Lurah Santi			-	200.000			200.000							-	200.000
172	Lurah Rabadompu	140.000	-					140.000	140.000						140.000	-
173	Abdul rasyid	240.000	-					240.000							-	240.000
174	M. saleh	240.000	-					240.000	240.000						240.000	-
175	Ismail Hamzah	240.000	-					240.000							-	240.000
176	Ibrahim Umar	240.000	-					240.000							-	240.000
177	M. saleh	240.000	-					240.000							-	240.000
178	Arifin	240.000	-					240.000							-	240.000
179	Lurah Paruga	240.000	-					240.000							-	240.000
180	Kec. Rasanae Barat	230.000	-					230.000							-	230.000
181	Kec. Rasanae Barat	240.000	-					240.000							-	240.000
182	Kec. Rasanae Barat	240.000	-					240.000							-	240.000
183	Syarifuddin, A.md	30.000	-					30.000							-	30.000
184	Sirajuddin, S.Sos	30.000	-					30.000							-	30.000
185	M. Amin			-	10.000			10.000							-	10.000
186	Fajaruddin			-	10.000			10.000							-	10.000
187	Tasrif			-	10.000			10.000							-	10.000
188	Addin			-				-							-	-
189	Mulyadi,ST			-	10.000			10.000							-	10.000
190	Sarajuddin				-			-							-	-
191	Syamsuddin HI	30.000	-					30.000							-	30.000
192	Ridwan SE	180.000	-					180.000							-	180.000
193	Lurah Melayu	180.000	-					180.000							-	180.000
194	Abubakar	200.000	-					200.000							-	200.000
195	M.Amin Ibrahim	30.000	-					30.000							-	30.000
196	Lurah Kolo	200.000	-					200.000							-	200.000
197	Idris	320.000	-					320.000	180.000						180.000	140.000
198	Idris H. Muhammad, SE			-		-		-							-	-
199	Surfil			20.000				20.000			20.000				20.000	-
200	Burhan, SE	70.000	-	-	-			70.000	70.000						70.000	-
201	Rukiyah Sam	260.000	10.000					270.000							-	270.000
202	Arifin	290.000	50.000					340.000							-	340.000

No.	NAMA PEMEGANG KENDARAAN DINAS	PIUTANG							PEMBAYARAN 2021							SISA PIUTANG
		2010	2011	2012	2013	2014	2015	JUMLAH	2010	2011	2012	2013	2014	2015	JUMLAH	
203	Suryadin	240.000	-					240.000							-	240.000
204	Bawasda	140.000	-					140.000							-	140.000
205	Bawasda	160.000	-					160.000							-	160.000
206	Bawasda	160.000	-					160.000							-	160.000
207	Bawasda	160.000	-					160.000							-	160.000
208	Bawasda	160.000	-					160.000							-	160.000
209	Hamzah	-	50.000	-				50.000							-	50.000
210	Dra. Kalsom	-	50.000	-	-			50.000							-	50.000
211	Abdul Salam, S.Sos	-	50.000	-	20.000			70.000							-	70.000
212	Adiansayh, ST	-	50.000	-				50.000							-	50.000
213	Ihwan			-				-							-	-
214	Drs. Zainudin	-	110.000					110.000							-	110.000
215	Drs. H. Ridwan	210.000	-					210.000							-	210.000
216	Pol. PP	240.000	-					240.000							-	240.000
217	Pol. PP	240.000	-					240.000							-	240.000
218	Edy Sutrisno	-	40.000	110.000				150.000							-	150.000
219	M. Aqil Zen	-	-					-							-	-
220	A. Yani, SP	-	-					-							-	-
221	H. Sarifuddin, MM	-	-					-							-	-
222	Ir. Zulkifli	-	-					-							-	-
223	Drs. A. Wahid	40.000	-					40.000							-	40.000
224	Suherman			-	-			-							-	-
225	M. Yamin					-		-							-	-
226	Yasin	40.000	-	-	-			40.000							-	40.000
227	Asep surya rahman	50.000	-	-				50.000							-	50.000
228	Wahid			-	-			-							-	-
229	Farid			-	-			-							-	-
230	Mahdun				-			-							-	-
231	Haris				-			-							-	-
232	M. Yuliansyah				-			-							-	-
233	Sunarti, S.Sos.MM				-			-							-	-
234	Mahdun, MH				-			-							-	-
235	Zainuddin			-				-							-	-
236	Dinas Kesehatan	140.000	-					140.000							-	140.000
237	Dinas Kesehatan	140.000	-					140.000							-	140.000

No.	NAMA PEMEGANG KENDARAAN DINAS	PIUTANG							PEMBAYARAN 2021							SISA PIUTANG
		2010	2011	2012	2013	2014	2015	JUMLAH	2010	2011	2012	2013	2014	2015	JUMLAH	
238	Dinas Kesehatan	140.000	-					140.000							-	140.000
239	Dinas Kesehatan	140.000	-					140.000							-	140.000
240	Dinas Kesehatan	120.000	-					120.000							-	120.000
241	Dinas Kesehatan	120.000	-					120.000							-	120.000
242	Dinas Kesehatan	120.000	-					120.000							-	120.000
243	Dinas Kesehatan	120.000	-					120.000							-	120.000
244	Dinas Kesehatan	120.000	-					120.000							-	120.000
245	Dinas Kesehatan	120.000	-					120.000							-	120.000
246	Dinas Kesehatan	140.000	-					140.000							-	140.000
247	Dinas Kesehatan	140.000	-					140.000							-	140.000
248	Dinas Kesehatan	130.000	-					130.000							-	130.000
249	Dinas Kesehatan	130.000	-					130.000							-	130.000
250	Dinas Kesehatan	130.000	-					130.000							-	130.000
251	Dinas Kesehatan	130.000	-					130.000							-	130.000
252	Dinas Kesehatan	150.000	-					150.000							-	150.000
253	Dinas Kesehatan	150.000	-					150.000							-	150.000
254	Dinas Kesehatan	150.000	-					150.000							-	150.000
255	Dinas Kesehatan	150.000	-					150.000							-	150.000
256	Dinas Kesehatan	150.000	-					150.000							-	150.000
257	Dinas Kesehatan	150.000	-					150.000							-	150.000
258	Ir. Sujimin	70.000	-					70.000							-	70.000
259	Ir. Sujimin	70.000	-					70.000							-	70.000
260	Ir. Khairuddin	30.000	-		30.000			60.000							-	60.000
261	H. Burhanuddin	30.000	-					30.000							-	30.000
262	M. Ali.							-							-	-
263	Zainal, S.Hut				30.000			30.000							-	30.000
264	Mujakkir	50.000	-		30.000			80.000							-	80.000
265	Ir. St.Suhada				30.000			30.000							-	30.000
266	Drs. Samijo				30.000			30.000							-	30.000
267	Muhtadi				30.000			30.000							-	30.000
268	Syarifullah				30.000			30.000							-	30.000
269	Dedyansyah	-	110.000	40.000				150.000							-	150.000
270	Ahmad Mahmud	-	20.000	40.000				60.000							-	60.000
271	Ir. Zulkifli				30.000			30.000							-	30.000
272	Miswandi							-							-	-

No.	NAMA PEMEGANG KENDARAAN DINAS	PIUTANG							PEMBAYARAN 2021							SISA PIUTANG
		2010	2011	2012	2013	2014	2015	JUMLAH	2010	2011	2012	2013	2014	2015	JUMLAH	
273	Zakaria			-				-							-	-
274	Arifudin			-	30.000			30.000							-	30.000
275	Firmansyah				20.000			20.000							-	20.000
276	M. Yunus				20.000			20.000							-	20.000
277	Muhamad Yani				20.000			20.000							-	20.000
278	H. Saruman	240.000	-	-				240.000							-	240.000
279	Mukhlis, SH	-	-	-				-							-	-
280	Tarki	240.000	-	-				240.000							-	240.000
281	Drs. Anshor			-	-			-							-	-
282	Suharjo,SE			-	-			-							-	-
283	Adam Arsyad				-			-							-	-
284	Muhlis	270.000	-	-				270.000							-	270.000
285	Syafrudin	290.000	-	-				290.000							-	290.000
286	Jukifli	50.000	-	-	-			50.000							-	50.000
287	Hj. Misbah	70.000	-	-	-			70.000							-	70.000
288	Ruslan,S.Sos			10.000				10.000							-	10.000
289	Dinas Sosial					-		-							-	-
290	KCD Rasanae Barat	140.000	-					140.000							-	140.000
291	Abdul Halik	150.000	-					150.000							-	150.000
292	Abdul Majid	130.000	-					130.000							-	130.000
293	KCD Rasanae Timur	60.000	-					60.000							-	60.000
294	KCD Rasanae Timur	80.000	-					80.000							-	80.000
295	KCD Rasanae Timur	90.000	-					90.000							-	90.000
296	A. Kadir	140.000	-					140.000							-	140.000
297	M. Ali Ahmad, S.Pd	140.000	-	-				140.000							-	140.000
298	M. Ramli			10.000				10.000							-	10.000
299	KCD Asakota	150.000	-					150.000							-	150.000
300	Drs. Is Fahmin	20.000	-					20.000							-	20.000
301	Samsuddin	30.000	-	-	-			30.000							-	30.000
302	Abdul Gawis			-	-			-							-	-
303	Drs. Anwar Hamzah			-	-			-							-	-
304	Najamuddin	30.000	-					30.000							-	30.000
305	Bambang	30.000	-					30.000							-	30.000
306	Drs. Zainudin	30.000	-					30.000							-	30.000
307	Drs.Muhlis			-				-							-	-

No.	NAMA PEMEGANG KENDARAAN DINAS	PIUTANG							PEMBAYARAN 2021							SISA PIUTANG
		2010	2011	2012	2013	2014	2015	JUMLAH	2010	2011	2012	2013	2014	2015	JUMLAH	
308	Junaidin			-	-			-							-	-
309	Hamdan	30.000	-	-	-			30.000							-	30.000
310	Khairil Abdi, ST					-		-							-	-
311	H. Abdul Akhir	30.000	-					30.000							-	30.000
312	St. Marjan	30.000	-					30.000							-	30.000
313	St. Nurma	30.000	-					30.000							-	30.000
314	Moh. Zairin	30.000	-					30.000							-	30.000
315	Moh. Amin	30.000	-	-				30.000							-	30.000
316	M. Taufik	30.000	-	-				30.000							-	30.000
317	Halifah	30.000	-	-				30.000							-	30.000
318	Minarni	30.000	-	-				30.000							-	30.000
319	Kamarudin	30.000						30.000							-	30.000
320	Umi Salmah	30.000	-	-				30.000							-	30.000
321	Asmah	30.000	-	-				30.000							-	30.000
322	Kalisom	30.000	-	-				30.000							-	30.000
323	Ridwan Tayep	30.000	-	20.000				50.000							-	50.000
324	Siti Rukmini	30.000	-	-				30.000							-	30.000
325	Zaenal Abidin, SP			-				-							-	-
326	Juraimi, SP			-				-							-	-
327	Sukarna	30.000	-	-				30.000							-	30.000
328	Siti Asiyah	30.000	-	-				30.000							-	30.000
329	Ismah	30.000	-	-				30.000							-	30.000
330	Muhtar	30.000						30.000							-	30.000
331	Ir. Nurhayati	30.000	-	-				30.000							-	30.000
332	Bambang S	30.000	-	-				30.000							-	30.000
333	M. Naufal	30.000	-	-				30.000							-	30.000
334	Syarifuddin	30.000	-	-				30.000							-	30.000
335	Ahmad Ariyoyo	30.000	-	-				30.000							-	30.000
336	Sri Hartati					-		-							-	-
337	Wulandari					-		-							-	-
338	Ahmad Ariyoyo					-		-							-	-
339	Ir. Darwis					-		-							-	-
340	Lisnawati, SP					-		-							-	-
341	Drs. M. Tayeb	-	50.000					50.000							-	50.000
342	H.Sarafuddin			-				-							-	-

No.	NAMA PEMEGANG KENDARAAN DINAS	PIUTANG							PEMBAYARAN 2021							SISA PIUTANG	
		2010	2011	2012	2013	2014	2015	JUMLAH	2010	2011	2012	2013	2014	2015	JUMLAH		
343	Ir. Suaeb			-				-								-	-
344	Munandar			40.000				40.000								-	40.000
345	M. Amilen, ST			-				-								-	-
346	Imran			-				-								-	-
347	Arifin			-	-			-								-	-
348	H.Yusuf, SH			-	-			-								-	-
349	Anwar			-	-			-								-	-
350	Drs. A. Haris			-	-			-								-	-
351	Suralin			-	220.000			220.000								-	220.000
352	Nasrullah			-	220.000			220.000								-	220.000
353	Drs. H.M.Fakhruraji			-	-			-								-	-
354	Idrus			-	-			-								-	-
355	KCD Raba			-	-			-								-	-
356	Suhardin, ST			-	-			-								-	-
357	Adiansyah, ST			-	-			-								-	-
358	Burhan			-	-			-								-	-
359	Zainal Arifin			20.000				20.000								-	20.000
360	Ir. Supawarman			-	-			-								-	-
361	Abd. Rais. S.Sos			-	-			-								-	-
362	H. Irfan			-	40.000			40.000								-	40.000
363	M. Tayeb, S.Sos			20.000				20.000								-	20.000
364	Hairil			-	-			-								-	-
365	Bambang			10.000				10.000								-	10.000
366	Idham			100.000				100.000								-	100.000
367	Kisman, S.Sos			-				-								-	-
368	Drs. Majid Yakub			-				-								-	-
369	Syahrudin			-				-								-	-
370	Amirudin			-				-								-	-
371	Lurah Dara			-	130.000			130.000								-	130.000
372	Lurah Pane			-	130.000			130.000								-	130.000
373	Lurah Paruga			-	130.000			130.000								-	130.000
374	Lurah Sarae			-	130.000			130.000								-	130.000
375	Lurah Tanjung			-	130.000			130.000								-	130.000
376	Lurah NaE			-	130.000			130.000								-	130.000
377	H. Ramli			-				-								-	-

No.	NAMA PEMEGANG KENDARAAN DINAS	PIUTANG							PEMBAYARAN 2021							SISA PIUTANG
		2010	2011	2012	2013	2014	2015	JUMLAH	2010	2011	2012	2013	2014	2015	JUMLAH	
378	Aksad			-	-			-							-	-
379	Muhammad Amin			-	-			-							-	-
380	Ihya Gajali			-	-			-							-	-
381	Abdul Malik			-	-			-							-	-
382	Yun Kamarudin			-	-			-							-	-
383	Siti Atika			-	-			-							-	-
384	Lies Dhaniar			-	-			-							-	-
385	Fitrah			-	-			-							-	-
386	Masrun			-	-			-							-	-
387	Imran			-	-			-							-	-
388	Anas			-	-			-							-	-
389	Sudirman			-	-			-							-	-
390	Abdul Hafid			-	160.000			160.000							-	160.000
391	Muzzamil,SE				-			-							-	-
392	Rusdhan, SE				-			-							-	-
393	H. Sodik, S.Sos				-			-							-	-
394	Siswanto				-			-							-	-
395	Imam Ardi Susanto, S.STP				-			-							-	-
396	Iskandar Zulkarnain, S.STP				-			-							-	-
397	Adilansyah, SE, MAP				-			-							-	-
398	H.Ismail, S.Sos				-			-							-	-
399	M. Auwalayah, ST				-			-							-	-
400	Mukhlis, SE				-			-							-	-
401	Ahsanurrahman, SH, MH				-			-							-	-
402	Abdul Gafar,ST.M.ENG				-			-							-	-
403	H.Imran				-			-							-	-
404	Sekretariat			-				-							-	-
405	Muhaimin, SE			40.000	220.000			260.000							-	260.000
406	Drs. Zainudin			40.000	220.000			260.000							-	260.000
407	Muzzamil, SE			40.000	220.000			260.000							-	260.000
408	Yahya, S.Sos			40.000	220.000			260.000							-	260.000
409	Syuardin			40.000	220.000			260.000							-	260.000
410	Abdul Salam, S.Sos			40.000	220.000			260.000							-	260.000
411	Nurrahmi, ST			40.000	220.000			260.000							-	260.000
412	Zainuddin,SE			40.000				40.000							-	40.000

No.	NAMA PEMEGANG KENDARAAN DINAS	PIUTANG							PEMBAYARAN 2021							SISA PIUTANG
		2010	2011	2012	2013	2014	2015	JUMLAH	2010	2011	2012	2013	2014	2015	JUMLAH	
413	Sarifuddin			40.000	220.000			260.000							-	260.000
414	Hendra Darmayanto, SE			40.000	220.000			260.000							-	260.000
415	Abdillah, S.Sos			40.000	220.000			260.000							-	260.000
416	ST. Hajar, SE			40.000	220.000			260.000							-	260.000
417	M. Natsir, M.Pd			40.000	220.000			260.000							-	260.000
418	Drs. Ikhsan			40.000	220.000			260.000							-	260.000
419	Rini Utari, SE			40.000	220.000			260.000							-	260.000
420	Hery Wahyudi, S.Si			40.000				40.000							-	40.000
421	Siswadi, S.Si			40.000	220.000			260.000							-	260.000
422	Suhadah, SE			40.000	220.000			260.000							-	260.000
423	Sri Mifti, S.Sos			40.000	220.000			260.000							-	260.000
424	Suhaimin, S.Sos			40.000				40.000							-	40.000
425	Ulfa, SE			40.000	220.000			260.000							-	260.000
426	Ruslan			40.000	220.000			260.000							-	260.000
427	Abd. Haris				220.000			220.000							-	220.000
428	Heri Rahmat				220.000			220.000							-	220.000
429	H. Ahyar				220.000			220.000							-	220.000
	JUMLAH RODA 2 (1)	24.365.000	1.590.000	1.490.000	9.210.000			36.655.000	1.620.000	120.000	60.000	-	-	-	1.800.000	34.855.000
	RODA 4															
1	HM Yusuf	1.000.000	-					1.000.000							-	1.000.000
2	Y Titi Handoyo	1.300.000	-					1.300.000							-	1.300.000
3	Ir Imam Ahmad BP	800.000	-					800.000							-	800.000

No.	NAMA PEMEGANG KENDARAAN DINAS	PIUTANG							PEMBAYARAN 2021						SISA PIUTANG	
		2010	2011	2012	2013	2014	2015	JUMLAH	2010	2011	2012	2013	2014	2015		JUMLAH
4	H. Ridwan H. Mustakim	750.000	-					750.000							-	750.000
5	Drs. Isfahmin	250.000	-	-	-			250.000							-	250.000
6	Ismail, SH					-		-							-	-
7	H. Makri H. Ismail	750.000	-					750.000							-	750.000
8	Dra. Hj. Halifah Arif	600.000	-					600.000							-	600.000
9	Muh. Fathoni, SH	450.000	50.000	-	-			500.000							-	500.000
10	HM Saleh Abidin	1.200.000	-					1.200.000							-	1.200.000
11	Drs. Hajairin	350.000	-					350.000							-	350.000
12	Abd. Haris, SH	900.000	-					900.000							-	900.000
13	M. Nor A. Majid	1.200.000	-					1.200.000							-	1.200.000
14	Jaya Wardana	1.100.000	-					1.100.000							-	1.100.000
15	Abdul Haris, SH	600.000	-			-		600.000							-	600.000
16	M. Saleh SM HK	150.000	-					150.000							-	150.000
17	H. Hadi	750.000	300.000					1.050.000							-	1.050.000
18	Drs. Tajudin umar	200.000	-					200.000							-	200.000
19	M. Nor A. Majid	750.000	-	-	900.000			1.650.000							-	1.650.000
20	H. Mahfud /Kasat Pol PP	600.000	-	50.000	1.200.000			1.850.000							-	1.850.000
21	Drs. H. Sudirman, M.AP	800.000	-					800.000							-	800.000
22	Ir. Sarafuddin, MM	60.000	-	-	-			60.000							-	60.000
23	H. Abubakar Ma'alu	1.050.000	-					1.050.000							-	1.050.000
24	H. Hasan	200.000	-					200.000							-	200.000
25	Drs. Azhari	600.000	-	-	-			600.000							-	600.000
26	Ir. Rini	350.000	-	-	-			350.000							-	350.000
27	Ir. Muh. RUM	350.000	350.000	-	-			700.000							-	700.000
28	Kimpraswil	500.000	350.000					850.000							-	850.000
29	Sekretariat DPRD	150.000	-					150.000							-	150.000
30	Koperindag	850.000	-					850.000							-	850.000
31	H. JAMAL	250.000	-					250.000							-	250.000
32	Ir. Abdurahman iba	400.000	-	-	-			400.000							-	400.000
33	KPU				1.100.000			1.100.000							-	1.100.000
34	KPU				900.000			900.000							-	900.000
35	Drs. Jufri M.Si	250.000	-					250.000							-	250.000
36	Ir. Abdul Hakim	400.000	-					400.000							-	400.000
37		150.000	-					150.000							-	150.000
38	Dr.Ir.H Syamsudin	1.050.000	-	-	-			1.050.000	770.000						770.000	280.000

No.	NAMA PEMEGANG KENDARAAN DINAS	PIUTANG							PEMBAYARAN 2021							SISA PIUTANG
		2010	2011	2012	2013	2014	2015	JUMLAH	2010	2011	2012	2013	2014	2015	JUMLAH	
39	Ir. Hamdan	150.000	-	-	-			150.000							-	150.000
40	Drs. Alwi Yasin	450.000	-					450.000							-	450.000
41	Drs. A. Rahman	450.000	-					450.000							-	450.000
42	Ir. Sujimin	150.000	-					150.000							-	150.000
43	Drs. H. Ridwan Arsyad	300.000	-					300.000							-	300.000
44	Kantor KBKS	200.000	-					200.000							-	200.000
45	dr. Herta	1.200.000	-					1.200.000							-	1.200.000
46	Drs. Alwi Hardi	1.050.000	-					1.050.000							-	1.050.000
47	DIKPORA	600.000	-					600.000							-	600.000
48	Drs. H. Jakariah	500.000	-	-				500.000							-	500.000
49	Drs. Samaila	1.200.000	-					1.200.000							-	1.200.000
50	H. Abubakar	1.630.000	-	-				1.630.000							-	1.630.000
51	Lalu Sukarsana, M.Ap	2.000.000	-	-	50.000			2.050.000							-	2.050.000
52	Sekretariat KPU	20.000	-					20.000							-	20.000
53	Sahrullah, SH.M.Ap	450.000	-	-	-			450.000							-	450.000
54	Drs.H. Sulaiman Hamzah	600.000	-					600.000							-	600.000
55	Drs. H. Idrus	150.000	-					150.000							-	150.000
56	Mariamah, SH	450.000	-	-	-			450.000							-	450.000
57	Syarif Rustaman, S.Sos				-			-							-	-
58	Drs. H. Jakariah	600.000	-					600.000							-	600.000
59	Drs. Zainuddin			300.000	100.000			400.000							-	400.000
60	Muhaimin, SE			300.000	1.100.000			1.400.000							-	1.400.000
61	Drs. Anwar			300.000	100.000			400.000							-	400.000
62	Drs. Kaharuddin			-	50.000			50.000							-	50.000
63	Ir. Julkifli				150.000			150.000							-	150.000
64	Muhammad Amin, S.Sos			-	-			-							-	-
65	H. Jafar			-	-			-							-	-
66	H. Ramli Hakim			100.000	100.000			200.000							-	200.000
67	H. Sukri			-	-			-							-	-
68	Drs. Supratman			-	-			-							-	-
69	H. Jairin			-	-			-							-	-
70	H. Muhidin			100.000	-			100.000							-	100.000
71	Ir. Darwis			-	-			-							-	-
72	Zaenal Arifin			-	-			-							-	-
73	Ir.Hj. St. Jaenab			-	-			-							-	-

No.	NAMA PEMEGANG KENDARAAN DINAS	PIUTANG							PEMBAYARAN 2021							SISA PIUTANG
		2010	2011	2012	2013	2014	2015	JUMLAH	2010	2011	2012	2013	2014	2015	JUMLAH	
74	Ir. Samsuddin			-	-			-							-	-
75	M. Farid			-	-			-							-	-
76	Drs. Suryadin			-	-			-							-	-
77	Surfil			-	50.000			50.000				50.000			50.000	-
78	Drs. H. M. Fakhrunraji, ME			-	-			-							-	-
79	Zakaria			-	-			-							-	-
80	Drs. Ridwan, MM			-	-			-							-	-
81	Abd. Haris, S.Sos			-	-			-							-	-
82	Dra. Nur Jannah			-	650.000			650.000							-	650.000
83	Arifin, S.Sos			-	1.000.000			1.000.000							-	1.000.000
84	H.Fahrudin, S.Sos			-	-			-							-	-
85	H. Umar AR, SH	100.000	-					100.000							-	100.000
86	SIDUS	600.000	-					600.000							-	600.000
87	Drs. Muhtar, MH	100.000	-	-	-			100.000							-	100.000
88	Abdul Wahid			-	-			-							-	-
	JUMLAH RODA 4 (2)	34.060.000	1.050.000	1.150.000	7.450.000			43.710.000	770.000	-	-	50.000	-	-	820.000	42890000
	(JUMLAH 1 + 2)	58.425.000	2.640.000	2.640.000	16.660.000			80.365.000	2.390.000	120.000	60.000	50.000	-	-	2.620.000	77.745.000



REKAPITULASI PEMBAYARAN RETRIBUSI/SEWA/SEWA BELI ATAS BARANG MILIK DAERAH KOTA BIMA PADA BIDANG BMD BPKAD TAHUN 2023

LAMPIRAN 15

No.	Objek Sewa/Retribusi Perangkat Daerah	Piutang s.d. 31 Desember 2022 (Rp)	Nilai SKRD/Perjanjian Sewa				Pembayaran 2023				Jumlah Pembayaran 2023 (Rp)	Penghapusan Kewajiban Pembayaran 2023 (Rp)	Piutang s.d. 31 Desember 2023 (Rp)	Keterangan
			Piutang Sisa Uang Muka (Rp)	Angsuran/ Bulan (Rp)	Target Penerimaan Sesuai SKRD/Perjanjian Tahun 2023 (Rp)	Total (Rp)	Piutang s.d. 31 Desember 2022 (Rp)	Piutang Sisa Uang Muka (Rp)	SKRD/ Surat Perjanjian Sewa 2023 (Rp)	Pendapatan di terima dimuka				
1	2	8	9	10	11	12	13	14	15		16	17	18	19
A. RETRIBUSI KENDARAAN DINAS RODA 2 DAN RODA 4														
1	INSPEKTORAT KOTA BIMA	-			2.850.000,00	2.850.000,00	-		2.850.000,00		2.850.000,00	-		
2	BADAN KEPEGAWAIAN DAN PENGEMBANGAN SUMBER DAYA MANUSIA	-			8.100.000,00	8.100.000,00	-		8.100.000,00		8.100.000,00	-		
3	BADAN KESBANGPOL	-			4.500.000,00	4.500.000,00	-		4.500.000,00		4.500.000,00	-		
4	DINAS LINGKUNGAN HIDUP	-			4.200.000,00	4.200.000,00	-		4.200.000,00		4.200.000,00	-		
5	DINAS PEMBERDAYAAN PEREMPUAN DAN PERLINDUNGAN ANAK	-			4.800.000,00	4.800.000,00	-		4.800.000,00		4.800.000,00	-		
6	DINAS PENGENDALIAN PENDUDUK DAN KELUARGA BERENCANA	-			10.725.000,00	10.725.000,00	-		10.725.000,00		10.725.000,00	-		
7	BADAN PENANGGULANGAN BENCANA DAERAH	-			3.300.000,00	3.300.000,00	-		3.300.000,00		3.300.000,00	-		
8	BADAN PERENCANAAN PEMBANGUNAN DAERAH	-			5.050.000,00	5.050.000,00	-		5.050.000,00		5.050.000,00	-		
9	BAGIAN UMUM	23.100.000,00			26.300.000,00	49.400.000,00	-		26.300.000,00		26.300.000,00	-	23.100.000,00	Piutang Tahun 2020 dan Jan 2021
10	DINAS KETAHANAN PANGAN	-			3.800.000,00	3.800.000,00	-		3.800.000,00		3.800.000,00	-		
11	DINAS PARIWISATA DAN KEBUDAYAAN	-			4.800.000,00	4.800.000,00	-		4.800.000,00		4.800.000,00	-		
12	SEKRETARIAT DPRD KOTA BIMA	-			11.400.000,00	11.400.000,00	-		11.400.000,00		11.400.000,00	-		
13	DINAS KELAUTAN DAN PERIKANAN KOTA BIMA	-			6.300.000,00	6.300.000,00	-		6.300.000,00		6.300.000,00	-		
14	DINAS KEPENDUDUKAN DAN PENCATATAN SIPIL	-			2.700.000,00	2.700.000,00	-		2.700.000,00		2.700.000,00	-		
15	DINAS KESEHATAN	-			45.900.000,00	45.900.000,00	-		45.900.000,00		45.900.000,00	-		
16	DINAS KOPERASI PERINDUSTRIAN DAN PERDAGANGAN	-			3.300.000,00	3.300.000,00	-		3.300.000,00		3.300.000,00	-		
17	DINAS PEKERJAAN UMUM DAN PENATAAN RUANG	50.000,00			3.000.000,00	3.050.000,00	-		3.000.000,00		3.000.000,00	-	50.000,00	piutang 2021
18	BADAN PENGELOLAAN KEUANGAN DAN ASET DAERAH	-			6.150.000,00	6.150.000,00	-		6.150.000,00		6.150.000,00	-		
19	DINAS PENDIDIKAN, PEMUDA DAN OLAHRAGA	-			6.300.000,00	6.300.000,00	-		6.300.000,00		6.300.000,00	-		
20	DINAS PERHUBUNGAN	-			2.100.000,00	2.100.000,00	-		2.100.000,00		2.100.000,00	-		
21	DINAS PERTANIAN	-			22.200.000,00	22.200.000,00	-		22.200.000,00		22.200.000,00	-		
22	DINAS SOSIAL	-			6.975.000,00	6.975.000,00	-		6.975.000,00		6.975.000,00	-		
23	DINAS PERUMAHAN DAN KAWASAN PEMUKIMAN	-			2.450.000,00	2.450.000,00	-		2.400.000,00		2.400.000,00	-	50.000,00	piutang 2023
24	DINAS PERPUSTAKAAN DAN ARSIP DAERAH	-			3.250.000,00	3.250.000,00	-		3.250.000,00		3.250.000,00	-		
25	DINAS PENANAMAN MODAL DAN PELAYANAN TERPADU SATU PINTU	-			2.700.000,00	2.700.000,00	-		2.700.000,00		2.700.000,00	-		
26	SATUAN POLISI PAMONG PRAJA	-			-	-	-		-		-	-		
27	KECAMATAN RABA KOTA BIMA	-			7.350.000,00	7.350.000,00	-		7.350.000,00		7.350.000,00	-		
28	KECAMATAN RASANAE TIMUR KOTA BIMA	-			5.700.000,00	5.700.000,00	-		5.700.000,00		5.700.000,00	-		

No.	Objek Sewa/Retribusi Perangkat Daerah	Piutang s.d. 31 Desember 2022 (Rp)	Nilai SKRD/Perjanjian Sewa				Pembayaran 2023				Jumlah Pembayaran 2023 (Rp)	Penghapusan Kewajiban Pembayaran 2023 (Rp)	Piutang s.d. 31 Desember 2023 (Rp)	Keterangan
			Piutang Sisa Uang Muka (Rp)	Angsuran/ Bulan (Rp)	Target Penerimaan Sesuai SKRD/Perjanjian Tahun 2023 (Rp)	Total (Rp)	Piutang s.d. 31 Desember 2022 (Rp)	Piutang Sisa Uang Muka (Rp)	SKRD/ Surat Perjanjian Sewa 2023 (Rp)	Pendapatan di terima dimuka				
1	2	8	9	10	11	12	13	14	15		16	17	18	19
29	KECAMATAN ASAKOTA KOTA BIMA	-			4.800.000,00	4.800.000,00	-		4.800.000,00		4.800.000,00	-	-	
30	KECAMATAN MPUNDA KOTA BIMA	-			6.225.000,00	6.225.000,00	-		6.225.000,00		6.225.000,00	-	-	
31	KECAMATAN RASANA E BARAT KOTA BIMA	2.750.000,00			3.600.000,00	6.350.000,00	-		3.600.000,00		3.600.000,00	-	2.750.000,00	Piutang tahun 2020 dan 2021
32	BADAN RISET DAN INOVASI DAERAH				1.200.000,00	1.200.000,00			1.200.000,00		1.200.000,00			
33	DINAS KOMUNIKASI DAN INFORMATIKA	-			3.300.000,00	3.300.000,00	-		3.300.000,00		3.300.000,00	-	-	
34	DINAS TENAGA KERJA	-			1.200.000,00	1.200.000,00	-		1.200.000,00		1.200.000,00	-	-	
35	DINAS PEMADAM KEBAKARAN DAN PENYELAMATAN	-			-	-	-		-		-	-	-	
JUMLAH A		25.900.000,00	-	-	236.525.000,00	262.425.000,00	-	-	236.475.000,00	-	236.475.000,00	-	25.950.000,00	
B. SEWA RUMAH DINAS														
1	RUMAH DINAS JL. BOUGENVIL KEL. NAE	-		200.000	2.400.000	2.400.000	-		1.000.000		1.000.000		1.400.000	
2	RUMAH DINAS JL. GAJAH MADA KEL. PENATOI	-		625.000	4.375.000	4.375.000	-		4.375.000		4.375.000		-	
JUMLAH B		-			6.775.000	6.775.000	-		5.375.000		5.375.000	-	1.400.000	
C. SEWA GOR														
1	GOR MONGGONAO	-		500.000,00	6.000.000	6.000.000	-		5.500.000		5.500.000	-	500.000	
JUMLAH C		-			6.000.000	6.000.000	-		5.500.000		5.500.000	-	500.000	
D. SEWA TANAH/BANGUNAN														
1	BANGUNAN RUKO PD. BPR NTB	-			75.000.000	75.000.000	-		75.000.000		75.000.000		-	
2	SEWA RUANG ATM KANTOR WALIKOTA BANK NTB SYARIAH	-			7.500.000	7.500.000	-		7.500.000		7.500.000		-	
3	SEWA TANAH LOKASI ATM MASJID TERAPUNG KOTA BIMA BANK NTB SYARIAH	1.250.000			6.250.000	7.500.000	1.250.000		6.250.000		7.500.000		-	
4	SEWA TANAH LOKASI ATM PARUGA NAE DEPAN LAPANGAN ATLETIK MANGGEMACI BANK NTB SYARIAH	1.250.000			6.250.000	7.500.000	1.250.000		6.250.000		7.500.000		-	
5	SEWA RUANG ATM KANTOR WALIKOTA BANK BNI	-			7.500.000	7.500.000	-		7.500.000		7.500.000		-	
6	SEWA TANAH LOKASI ATM DEPAN SDN 55 BANK BNI	2.500.000			7.500.000	10.000.000	2.500.000		7.500.000	5.000.000	10.000.000		-	
7	SEWA TANAH LOKASI ATM DEPAN LAPANGAN MANGGEMACI BANK BRI				7.500.000	7.500.000	-		7.500.000		7.500.000		-	Langsung bayar lunas untuk 3 tahun (2021-2023).
8	SEWA RUANG ATM RSUD KOTA BIMA BANK NTB SYARIAH				7.500.000	7.500.000			7.500.000		7.500.000		-	
9	SEWA KIOS PASAR PENARAGA BANK BRI				20.000.000	20.000.000			20.000.000		20.000.000		-	Langsung bayar lunas untuk 3 tahun (2021-2023).
JUMLAH D		5.000.000			145.000.000	150.000.000	5.000.000		145.000.000	5.000.000	150.000.000		-	

No.	Obyek Sewa/Retribusi Perangkat Daerah	Piutang s.d. 31 Desember 2022 (Rp)	Nilai SKRD/Perjanjian Sewa				Pembayaran 2023				Jumlah Pembayaran 2023 (Rp)	Penghapusan Kewajiban Pembayaran 2023 (Rp)	Piutang s.d. 31 Desember 2023 (Rp)	Keterangan
			Piutang Sisa Uang Muka (Rp)	Angsuran/ Bulan (Rp)	Target Penerimaan Sesuai SKRD/Perjanjian Tahun 2023 (Rp)	Total (Rp)	Piutang s.d. 31 Desember 2022 (Rp)	Piutang Sisa Uang Muka (Rp)	SKRD/ Surat Perjanjian Sewa 2023 (Rp)	Pendapatan di terima dimuka				
1	2	8	9	10	11	12	13	14	15		16	17	18	19
E. SEWA TANAH														
1	SEWA TANAH SAWAH SO LACICI ASAKOTA ST. HALIMAH				1.840.000	1.840.000			1.840.000		1.840.000	-	-	
2	SEWA TANAH SAWAH SO KALATE PENATOI A. HALIK				3.200.000	3.200.000			3.200.000		3.200.000	-	-	
3	SEWA TANAH SAWAH SO KALATE PENATOI SUDIRMAN YUSUF				1.680.000	1.680.000			1.680.000		1.680.000	-	-	
4	SEWA TANAH SAWAH SO KAWINDA PENARAGA ABDULLAH ABIDIN				1.920.000	1.920.000			1.920.000		1.920.000	-	-	
5	SEWA TANAH SAWAH DI KELURAHAN LAMPE, AHMAD				26.510.000	26.510.000			26.510.000		26.510.000	-	-	
6	SEWA TANAH SAWAH DI KELURAHAN NTOBO, MASHUDIN				1.450.000	1.450.000			1.450.000		1.450.000	-	-	
7	SEWA TANAH SAWAH DI KELURAHAN NTOBO, AHMAD				3.210.000	3.210.000			3.210.000		3.210.000	-	-	
8	SEWA TANAH SAWAH DI KELURAHAN NTOBO, BAHARUDIN				3.810.000	3.810.000			3.810.000		3.810.000	-	-	
9	SEWA TANAH SAWAH DI KELURAHAN NTOBO, DARMAWATI				3.030.000	3.030.000			3.030.000		3.030.000	-	-	
10	SEWA TANAH SAWAH DI KELURAHAN NTOBO, FITRATUNNISA				3.900.000	3.900.000			3.900.000		3.900.000	-	-	
11	SEWA TANAH SAWAH DI KELURAHAN NTOBO, IKRALA				3.360.000	3.360.000			3.360.000		3.360.000	-	-	
12	SEWA TANAH SAWAH DI KELURAHAN NTOBO, MA'ANI				3.577.500	3.577.500			3.577.500		3.577.500	-	-	
13	SEWA TANAH SAWAH DI KELURAHAN NTOBO, MUHAMAD NUR				3.007.500	3.007.500			3.007.500		3.007.500	-	-	
14	SEWA TANAH SAWAH DI KELURAHAN NTOBO, MUHAMMAD JAFAR				3.240.000	3.240.000			3.240.000		3.240.000	-	-	
15	SEWA TANAH SAWAH DI KELURAHAN NTOBO, SRIYANTI				1.230.000	1.230.000			1.230.000		1.230.000	-	-	
16	SEWA TANAH SAWAH DI KELURAHAN NTOBO, SUDIRMAN				3.900.000	3.900.000			3.900.000		3.900.000	-	-	
17	SEWA TANAH SAWAH DI KELURAHAN NTOBO, SUGIANTO				2.580.000	2.580.000			2.580.000		2.580.000	-	-	
18	SEWA TANAH SAWAH DI KELURAHAN NTOBO, SUKRIN				3.000.000	3.000.000			3.000.000		3.000.000	-	-	
19	SEWA TANAH SAWAH DI KELURAHAN NTOBO, TAMRIN				2.610.000	2.610.000			2.610.000		2.610.000	-	-	
20	SEWA TANAH SAWAH DI KELURAHAN RABANGODU SELATAN, DEDY MULYADIN				850.000	850.000			850.000		850.000	-	-	
21	SEWA TANAH SAWAH DI KELURAHAN JATIBARU, ILYAS				1.400.000	1.400.000			1.400.000		1.400.000	-	-	
22	SEWA TANAH SAWAH DI KELURAHAN SAMBINAE, MASHULLAH				1.550.000	1.550.000			1.550.000		1.550.000	-	-	
23	SEWA TANAH SAWAH DI KELURAHAN KODO, NAZAMUDDIN				5.640.000	5.640.000					-	-	5.640.000	
24	SEWA TANAH SAWAH DI KELURAHAN KENDO, SAIDIN				1.230.000	1.230.000			1.230.000		1.230.000	-	-	
25	SEWA TANAH SAWAH DI KELURAHAN SAMBINAE, SAOKI FUTAKIN				1.350.000	1.350.000			1.350.000		1.350.000	-	-	
26	SEWA TANAH SAWAH DI KELURAHAN PENATOI, SYAHRIR				5.200.000	5.200.000			5.200.000		5.200.000	-	-	
27	SEWA TANAH SAWAH DI KELURAHAN NTOBO, LPM KEL. NTOBO				69.150.000	69.150.000			69.150.000		69.150.000	-	-	
28	SEWA TANAH BUMI PERKEMAHAN GATSU, SABATIA				4.000.000	4.000.000					-	-	4.000.000	

No.	Objek Sewa/Retribusi Perangkat Daerah	Piutang s.d. 31 Desember 2022 (Rp)	Nilai SKRD/Perjanjian Sewa				Pembayaran 2023				Jumlah Pembayaran 2023 (Rp)	Penghapusan Kewajiban Pembayaran 2023 (Rp)	Piutang s.d. 31 Desember 2023 (Rp)	Keterangan
			Piutang Sisa Uang Muka (Rp)	Angsuran/ Bulan (Rp)	Target Penerimaan Sesuai SKRD/Perjanjian Tahun 2023 (Rp)	Total (Rp)	Piutang s.d. 31 Desember 2022 (Rp)	Piutang Sisa Uang Muka (Rp)	SKRD/ Surat Perjanjian Sewa 2023 (Rp)	Pendapatan di terima dimuka				
1	2	8	9	10	11	12	13	14	15	16	17	18	19	
29	SEWA TANAH BUMI PERKEMAHAN GATSU, M. OLLAH ARSYAD				4.200.000	4.200.000				-	-	4.200.000		
30	SEWA TANAH SAWAH DI KELURAHAN MATAKANDO, ILHAM A RAZAK				880.000	880.000				-	-	880.000		
JUMLAH E		-			172.505.000	172.505.000	-		157.785.000	157.785.000	-	14.720.000		

F. SEWA BELI RUMAH DINAS

1	Sewa Beli Tanah dan Bangunan Rumah Dinas yang Terletak di Jl. Cempaka No 10 Paruga	563.829.600,00	-	2.936.677,50	2.936.677,50	2.936.677,50			2.936.677,50	2.936.677,50	-	560.892.922,50	
2	Sewa Beli Tanah dan Bangunan Rumah Dinas yang Terletak di Jl. Ishaka Abdullah Rabangodu Utara	446.071.016,00	-	3.405.122,50	3.405.122,50	3.405.122,50			3.405.122,50	3.405.122,50		442.665.893,50	
3	Sewa Beli Tanah dan Bangunan Rumah Dinas yang Terletak di Jl. Kamboja No 10 Tolomundu	526.662.500,00	-	2.222.218,75	2.222.218,75	2.222.218,75			2.222.218,75	2.222.218,75		524.440.281,25	
4	Sewa Beli Tanah dan Bangunan Rumah Dinas yang Terletak di Jl. Gajah Mada No 6 Penatoi	401.850.000,00	-	1.674.375,00	1.674.375,00	1.674.375,00					-	401.850.000,00	
5	Sewa Beli Tanah dan Bangunan Rumah Dinas yang Terletak di Jl. Gajah Mada No 5 Penatoi	260.907.500,00	-	1.087.114,58	1.087.114,58	1.087.114,58					-	260.907.500,00	
6	Sewa Beli Tanah dan Bangunan Rumah Dinas yang Terletak di Jl. Anggur No 5 Rabadompu Barat	1.074.800.000,00	-	5.268.627,45	5.268.627,45	5.268.627,45					-	1.074.800.000,00	
7	Sewa Beli Tanah dan Bangunan Rumah Dinas yang Terletak di Jl. Belimbing No 70 Kel.Rabadompu Barat	467.100.000,00	-	1.946.250,00	1.946.250,00	1.946.250,00			1.946.250,00	1.946.250,00		465.153.750,00	
8	Sewa Beli Tanah dan Bangunan Rumah Dinas yang Terletak di Jl. Soekarno-Hatta No 2 Pane	851.445.000,00	-	3.577.500,00	3.577.500,00	3.577.500,00			3.577.500,00	3.577.500,00		847.867.500,00	
9	Sewa Beli Tanah dan Bangunan Rumah Dinas yang Terletak di Jl. Soekarno-Hatta No 12 Rabangodu Utara	716.148.562,00	-	2.996.437,50	2.996.437,50	2.996.437,50			2.996.437,50	2.996.437,50		713.152.124,50	
10	Sewa Beli Tanah dan Bangunan Rumah Dinas yang Terletak di Jl. Ishaka Abdullah No. 6 Rabangodu Selatan	724.095.000,00	-	3.017.062,50	3.017.062,50	3.017.062,50			3.017.062,50	3.017.062,50		721.077.937,50	
11	Sewa Beli Tanah dan Bangunan Rumah Dinas yang Terletak di Jl. Gajah Mada Penaraga	432.400.000,00	-	2.442.937,85	2.442.937,85	2.442.937,85			2.442.937,85	2.442.937,85		429.957.062,15	
12	Sewa Beli Tanah dan Bangunan Rumah Dinas yang Terletak di Jl. Gajah Mada No 1 Penatoi	225.130.000,00	-	1.027.990,87	1.027.990,87	1.027.990,87			1.027.990,87	1.027.990,87		224.102.009,13	
13	Sewa Beli Tanah dan Bangunan Rumah Dinas yang Terletak di Jl. Adipura No. 11	24.703.832,00	-	633.431,59	633.431,59	633.431,59			633.431,59	633.431,59		24.070.400,41	
14	Sewa Beli Tanah dan Bangunan Rumah Dinas yang Terletak di Jl. Adipura No. 14	87.088.812,00	-	483.826,73	483.826,73	483.826,73					-	87.088.812,00	
15	Sewa Beli Tanah dan Bangunan Rumah Dinas yang Terletak di Jl. Adipura Gang Anggrek No. 26	60.270.389,00	-	502.253,24	502.253,24	502.253,24			502.253,24	502.253,24		59.768.135,76	
16	Sewa Beli Tanah dan Bangunan Rumah Dinas yang Terletak di Jl. Adipura Gang Anggrek No. 27	58.087.904,00	-	484.065,87	484.065,87	484.065,87			484.065,87	484.065,87		57.603.838,13	
17	Sewa Beli Tanah dan Bangunan Rumah Dinas yang Terletak di Jl. Adipura Gang Anggrek No. 28	61.174.838,00	-	1.019.580,63	1.019.580,63	1.019.580,63			1.019.580,63	1.019.580,63		60.155.257,37	
18	Sewa Beli Tanah dan Bangunan Rumah Dinas yang Terletak di Jl. Adipura Gang Anggrek No. 37	54.358.396,00	-	970.685,64	970.685,64	970.685,64			970.685,64	970.685,64		53.387.710,36	
19	Sewa Beli Tanah dan Bangunan Rumah Dinas yang Terletak di Jl. Adipura Gang Anggrek No. 41	55.859.976,00	-	465.499,80	465.499,80	465.499,80					-	55.859.976,00	
20	Sewa Beli Tanah dan Bangunan Rumah Dinas yang Terletak di Jl. Adipura Gang Mawar No. 53	39.593.280,00	-	329.944,00	329.944,00	329.944,00			329.944,00	329.944,00		39.263.336,00	
21	Sewa Beli Tanah dan Bangunan Rumah Dinas yang Terletak di Jl. Adipura Gang Mawar No. 55	33.610.681,00	-	908.396,78	908.396,78	908.396,78			908.396,78	908.396,78		32.702.284,22	
22	Sewa Beli Tanah dan Bangunan Rumah Dinas yang Terletak di Jl. Adipura Gang Mawar No. 65	52.155.277,00	-	434.627,31	434.627,31	434.627,31			434.627,31	434.627,31		51.720.649,69	
23	Sewa Beli Tanah dan Bangunan Rumah Dinas yang Terletak di Jl. Adipura Gang Punglor No.71	23.974.499,00	-	199.787,49	199.787,49	199.787,49			199.787,49	199.787,49		23.774.701,51	

No.	Objek Sewa/Retribusi Perangkat Daerah	Piutang s.d. 31 Desember 2022 (Rp)	Nilai SKRD/Perjanjian Sewa				Pembayaran 2023				Jumlah Pembayaran 2023 (Rp)	Penghapusan Kewajiban Pembayaran 2023 (Rp)	Piutang s.d. 31 Desember 2023 (Rp)	Keterangan
			Piutang Sisa Uang Muka (Rp)	Angsuran/ Bulan (Rp)	Target Penerimaan Sesuai SKRD/Perjanjian Tahun 2023 (Rp)	Total (Rp)	Piutang s.d. 31 Desember 2022 (Rp)	Piutang Sisa Uang Muka (Rp)	SKRD/ Surat Perjanjian Sewa 2023 (Rp)	Pendapatan di terima dimuka				
1	2	8	9	10	11	12	13	14	15		16	17	18	19
24	Sewa Beli Tanah dan Bangunan Rumah Dinas yang Terletak di Jl. Adipura Gang Punglor No.72	49.759.464,00	-	414.662,20	414.662,20	414.662,20					-		49.759.464,00	
25	Sewa Beli Tanah dan Bangunan Rumah Dinas yang Terletak di Jl. Adipura Gang Punglor No.73	49.520.625,00	-	412.671,88	412.671,88	412.671,88			412.671,88		412.671,88		49.107.953,13	
26	Sewa Beli Tanah dan Bangunan Rumah Dinas yang Terletak di Jl. Adipura Gang Punglor No.74	44.170.321,00	-	1.162.376,87	1.162.376,87	1.162.376,87			1.162.376,87		1.162.376,87		43.007.944,13	
27	Sewa Beli Tanah dan Bangunan Rumah Dinas yang Terletak di Jl. Adipura Gang Punglor No.75	46.423.078,00	-	386.858,98	386.858,98	386.858,98			386.898,98		386.898,98		46.036.179,02	
28	Sewa Beli Tanah dan Bangunan Rumah Dinas yang Terletak di Jl. Adipura Gang Punglor No.77	21.515.648,00	-	358.594,13	358.594,13	358.594,13			358.600,00		358.600,00		21.157.048,00	
29	Sewa Beli Tanah dan Bangunan Rumah Dinas yang Terletak di Jl. Adipura Gang Melati No.78	42.201.945,00	-	351.682,88	351.682,88	351.682,88			351.682,88		351.682,88		41.850.262,12	
30	Sewa Beli Tanah dan Bangunan Rumah Dinas yang Terletak di Jl. Adipura Gang Punglor No.86	42.197.400,00	-	351.645,00	351.645,00	351.645,00			703.290,00		703.290,00		41.494.110,00	
31	Sewa Beli Tanah dan Bangunan Rumah Dinas yang Terletak di Jl. Adipura Gang Punglor No.87	35.966.482,00	-	299.720,68	299.720,68	299.720,68			691.663,50		691.663,50		35.274.818,50	
32	Sewa Beli Tanah dan Bangunan Rumah Dinas yang Terletak di Jl. Adipura Gang Punglor No.88	36.698.130,00	-	719.571,18	719.571,18	719.571,18			720.000,00		720.000,00		35.978.130,00	
33	Sewa Beli Tanah dan Bangunan Rumah Dinas yang Terletak di Jl. Adipura Gang Punglor No.89	50.369.813,00	-	1.027.955,37	1.027.955,37	1.027.955,37			1.027.955,37		1.027.955,37		49.341.857,63	
34	Sewa Beli Tanah dan Bangunan Rumah Dinas yang Terletak di Jl. Adipura Gang Punglor No.92	42.636.393,00	-	507.576,11	507.576,11	507.576,11					-		42.636.393,00	
35	Sewa Beli Tanah dan Bangunan Rumah Dinas yang Terletak di Jl. Adipura Gang Melati No.95	41.771.214,00	-	696.186,90	696.186,90	696.186,90			696.186,90		696.186,90		41.075.027,10	
36	Sewa Beli Tanah dan Bangunan Rumah Dinas yang Terletak di Jl. Adipura No. 1	78.541.500,00	-	456.636,63	456.636,63	456.636,63			456.636,63		456.636,63		78.084.863,37	
37	Sewa Beli Tanah dan Bangunan Rumah Dinas yang Terletak di Jl. Adipura No. 2	62.774.800,00	-	399.839,49	399.839,49	399.839,49					-		62.774.800,00	
38	Sewa Beli Tanah dan Bangunan Rumah Dinas yang Terletak di Jl. Adipura No. 3	64.994.450,00	-	384.582,54	384.582,54	384.582,54			384.582,54		384.582,54		64.609.867,46	
39	Sewa Beli Tanah dan Bangunan Rumah Dinas yang Terletak di Jl. Adipura No. 4	61.360.700,00	-	562.942,20	562.942,20	562.942,20			562.942,20		562.942,20		60.797.757,80	
40	Sewa Beli Tanah dan Bangunan Rumah Dinas yang Terletak di Jl. Adipura No. 5	65.859.600,00	-	376.340,57	376.340,57	376.340,57			376.340,57		376.340,57		65.483.259,43	
41	Sewa Beli Tanah dan Bangunan Rumah Dinas yang Terletak di Jl. Adipura No. 6	66.207.300,00	-	376.177,84	376.177,84	376.177,84			376.177,84		376.177,84		65.831.122,16	
42	Sewa Beli Tanah dan Bangunan Rumah Dinas yang Terletak di Jl. Adipura No. 7	79.020.900,00	-	439.005,00	439.005,00	439.005,00					-		79.020.900,00	
43	Sewa Beli Tanah dan Bangunan Rumah Dinas yang Terletak di Jl. Adipura No. 8	77.507.800,00	550.780,00	427.539,00	427.539,00	978.319,00							77.507.800,00	
44	Sewa Beli Tanah dan Bangunan Rumah Dinas yang Terletak di Jl. Adipura No. 9	64.737.600,00	-	359.653,33	359.653,33	359.653,33			359.653,33		359.653,33		64.377.946,67	
45	Sewa Beli Tanah dan Bangunan Rumah Dinas yang Terletak di Jl. Adipura No.10	67.480.700,00	448.070,00	372.403,50	372.403,50	820.473,50		448.070,00	372.403,50		820.473,50		66.660.226,50	
46	Sewa Beli Tanah dan Bangunan Rumah Dinas yang Terletak di Jl. Adipura No.12	69.513.700,00	-	390.526,40	390.526,40	390.526,40			390.526,40		390.526,40		69.123.173,60	
47	Sewa Beli Tanah dan Bangunan Rumah Dinas yang Terletak di Jl. Adipura No.13	63.297.200,00	-	575.429,09	575.429,09	575.429,09			575.429,09		575.429,09		62.721.770,91	
48	Sewa Beli Tanah dan Bangunan Rumah Dinas yang Terletak di Jl. Adipura Beo No. 15	65.474.800,00	-	399.236,59	399.236,59	399.236,59			399.236,59		399.236,59		65.075.563,41	
49	Sewa Beli Tanah dan Bangunan Rumah Dinas yang Terletak di Jl. Adipura Gg. Beo No. 16	57.060.900,00	-	317.005,00	317.005,00	317.005,00			317.005,00		317.005,00		56.743.895,00	
50	Sewa Beli Tanah dan Bangunan Rumah Dinas yang Terletak di Jl. Adipura Gg. Beo No. 17	58.716.800,00	-	497.600,00	497.600,00	497.600,00			497.600,00		497.600,00		58.219.200,00	

No.	Objek Sewa/Retribusi Perangkat Daerah	Piutang s.d. 31 Desember 2022 (Rp)	Nilai SKRD/Perjanjian Sewa				Pembayaran 2023				Jumlah Pembayaran 2023 (Rp)	Penghapusan Kewajiban Pembayaran 2023 (Rp)	Piutang s.d. 31 Desember 2023 (Rp)	Keterangan
			Piutang Sisa Uang Muka (Rp)	Angsuran/ Bulan (Rp)	Target Penerimaan Sesuai SKRD/Perjanjian Tahun 2023 (Rp)	Total (Rp)	Piutang s.d. 31 Desember 2022 (Rp)	Piutang Sisa Uang Muka (Rp)	SKRD/ Surat Perjanjian Sewa 2023 (Rp)	Pendapatan di terima dimuka				
1	2	8	9	10	11	12	13	14	15		16	17	18	19
51	Sewa Beli Tanah dan Bangunan Rumah Dinas yang Terletak di Jl. Adipura Gg. Beo No. 18	58.285.700,00	-	323.809,44	323.809,44	323.809,44			323.809,44		323.809,44		57.961.890,56	
52	Sewa Beli Tanah dan Bangunan Rumah Dinas yang Terletak di Jl. Adipura Gg. Beo No. 19	57.635.700,00	-	323.796,07	323.796,07	323.796,07			323.796,07		323.796,07		57.311.903,93	
53	Sewa Beli Tanah dan Bangunan Rumah Dinas yang Terletak di Jl. Adipura Gg. Beo No. 20	54.045.700,00	-	325.576,51	325.576,51	325.576,51			325.576,51		325.576,51		53.720.123,49	
54	Sewa Beli Tanah dan Bangunan Rumah Dinas yang Terletak di Jl. Adipura Gg. Anggrek no. 22	66.344.000,00	-	374.824,86	374.824,86	374.824,86			377.500,00		377.500,00		65.966.500,00	
55	Sewa Beli Tanah dan Bangunan Rumah Dinas yang Terletak di Jl. Adipura Gg. Anggrek No. 24	44.785.700,00	-	324.534,06	324.534,06	324.534,06			324.534,06		324.534,06		44.461.165,94	
56	Sewa Beli Tanah dan Bangunan Rumah Dinas yang Terletak di Jl. Adipura Gg. Anggrek No. 25	54.998.300,00	-	321.627,49	321.627,49	321.627,49			321.627,49		321.627,49		54.676.672,51	
57	Sewa Beli Tanah dan Bangunan Rumah Dinas yang Terletak di Jl. Adipura Gg. Beo No. 29	66.874.300,00	2.457.430,00	357.871,50	357.871,50	2.815.301,50					-		66.874.300,00	
58	Sewa Beli Tanah dan Bangunan Rumah Dinas yang Terletak di Jl. Adipura Gg. Beo No. 30	61.079.000,00	-	339.327,78	339.327,78	339.327,78			339.327,78		339.327,78		60.739.672,22	
59	Sewa Beli Tanah dan Bangunan Rumah Dinas yang Terletak di Jl. Adipura Gg. Beo No. 31	57.969.400,00	-	325.670,79	325.670,79	325.670,79			325.670,79		325.670,79		57.643.729,21	
60	Sewa Beli Tanah dan Bangunan Rumah Dinas yang Terletak di Jl. Adipura Gg. Beo No. 32	60.178.900,00	15.790,00	334.239,50	334.239,50	350.029,50		15.790,00	334.239,50		350.029,50		59.828.870,50	
61	Sewa Beli Tanah dan Bangunan Rumah Dinas yang Terletak di Jl. Adipura Gg. Beo No. 33	60.147.900,00	-	250.616,25	250.616,25	250.616,25			250.616,25		250.616,25		59.897.283,75	
62	Sewa Beli Tanah dan Bangunan Rumah Dinas yang Terletak di Jl. Adipura Gg. Beo No. 34	59.540.500,00	-	330.780,56	330.780,56	330.780,56			330.780,56		330.780,56		59.209.719,44	
63	Sewa Beli Tanah dan Bangunan Rumah Dinas yang Terletak di Jl. Adipura Gg. Beo No. 35	66.565.600,00	-	369.808,89	369.808,89	369.808,89			369.808,89		369.808,89		66.195.791,11	
64	Sewa Beli Tanah dan Bangunan Rumah Dinas yang Terletak di Jl. Adipura Gg. Anggrek no. 36	63.384.400,00	-	352.135,56	352.135,56	352.135,56			352.135,56		352.135,56		63.032.264,44	
65	Sewa Beli Tanah dan Bangunan Rumah Dinas yang Terletak di Jl. Adipura Gg. Anggrek No. 38	61.442.000,00	3.444.200,00	322.210,00	322.210,00	3.766.410,00		3.444.200,00	322.210,00		3.766.410,00		57.675.590,00	
66	Sewa Beli Tanah dan Bangunan Rumah Dinas yang Terletak di Jl. Adipura Gg. Anggrek No. 40	57.060.900,00	-	317.005,00	317.005,00	317.005,00			317.005,00		317.005,00		56.743.895,00	
67	Sewa Beli Tanah dan Bangunan Rumah Dinas yang Terletak di Jl. Adipura Gg. Anggrek No. 42	66.354.100,00	-	552.950,83	552.950,83	552.950,83			552.950,83		552.950,83		65.801.149,17	
68	Sewa Beli Tanah dan Bangunan Rumah Dinas yang Terletak di Jl. Adipura Gg. Gagak No. 43	66.757.800,00	3.975.780,00	348.789,00	348.789,00	4.324.569,00		3.976.000,00			3.976.000,00		62.781.800,00	
69	Sewa Beli Tanah dan Bangunan Rumah Dinas yang Terletak di Jl. Adipura Gg. Gagak No. 45	47.723.500,00	-	313.970,39	313.970,39	313.970,39					-		47.723.500,00	
70	Sewa Beli Tanah dan Bangunan Rumah Dinas yang Terletak di Jl. Adipura Gg. Gagak No. 46	56.450.500,00	-	313.617,50	313.617,50	313.617,50			313.617,50		313.617,50		56.136.882,50	
71	Sewa Beli Tanah dan Bangunan Rumah Dinas yang Terletak di Jl. Adipura Gg. Gagak No. 48	59.423.500,00	2.972.350,00	313.617,50	313.617,50	3.285.967,50					-		59.423.500,00	
72	Sewa Beli Tanah dan Bangunan Rumah Dinas yang Terletak di Jl. Adipura Gg. Mawar No. 50	60.191.600,00	-	334.397,78	334.397,78	334.397,78					-		60.191.600,00	
73	Sewa Beli Tanah dan Bangunan Rumah Dinas yang Terletak di Jl. Adipura Gg. Mawar No. 52	59.471.600,00	-	335.997,74	335.997,74	335.997,74			335.997,74		335.997,74		59.135.602,26	
74	Sewa Beli Tanah dan Bangunan Rumah Dinas yang Terletak di Jl. Adipura Gg. Mawar No. 56	68.647.200,00	-	381.373,33	381.373,33	381.373,33			381.373,33		381.373,33		68.265.826,67	
75	Sewa Beli Tanah dan Bangunan Rumah Dinas yang Terletak di Jl. Adipura Gg. Gagak No. 57	63.254.900,00	-	527.136,75	527.136,75	527.136,75					-		63.254.900,00	
76	Sewa Beli Tanah dan Bangunan Rumah Dinas yang Terletak di Jl. Adipura Gg. Gagak No. 58	56.542.000,00	-	314.122,22	314.122,22	314.122,22			314.122,22		314.122,22		56.227.877,78	
77	Sewa Beli Tanah dan Bangunan Rumah Dinas yang Terletak di Jl. Adipura Gg. Gagak No. 59	55.268.000,00	-	230.283,33	230.283,33	230.283,33			230.283,33		230.283,33		55.037.716,67	

No.	Objek Sewa/Retribusi Perangkat Daerah	Piutang s.d. 31 Desember 2022 (Rp)	Nilai SKRD/Perjanjian Sewa				Pembayaran 2023				Jumlah Pembayaran 2023 (Rp)	Penghapusan Kewajiban Pembayaran 2023 (Rp)	Piutang s.d. 31 Desember 2023 (Rp)	Keterangan
			Piutang Sisa Uang Muka (Rp)	Angsuran/ Bulan (Rp)	Target Penerimaan Sesuai SKRD/Perjanjian Tahun 2023 (Rp)	Total (Rp)	Piutang s.d. 31 Desember 2022 (Rp)	Piutang Sisa Uang Muka (Rp)	SKRD/ Surat Perjanjian Sewa 2023 (Rp)	Pendapatan di terima dimuka				
1	2	8	9	10	11	12	13	14	15		16	17	18	19
78	Sewa Beli Tanah dan Bangunan Rumah Dinas yang Terletak di Jl. Adipura Gg. Gagak No. 60	61.042.000,00	4.304.200,00	315.210,00	315.210,00	4.619.410,00			316.000,00		316.000,00		60.726.000,00	
79	Sewa Beli Tanah dan Bangunan Rumah Dinas yang Terletak di Jl. Adipura Gg. Gagak No. 61	60.691.600,00	3.369.160,00	318.458,00	318.458,00	3.687.618,00		3.369.160,00	318.458,00		3.687.618,00		57.003.982,00	
80	Sewa Beli Tanah dan Bangunan Rumah Dinas yang Terletak di Jl. Adipura Gg. Gagak No. 62	44.918.000,00	-	299.453,33	299.453,33	299.453,33			308.102,86		308.102,86		44.609.897,14	
81	Sewa Beli Tanah dan Bangunan Rumah Dinas yang Terletak di Jl. Adipura Gg. Mawar No. 64	61.372.700,00	-	340.959,44	340.959,44	340.959,44					-		61.372.700,00	
82	Sewa Beli Tanah dan Bangunan Rumah Dinas yang Terletak di Jl. Adipura Gg. Mawar No. 66	57.268.400,00	2.576.840,00	303.842,00	303.842,00	2.880.682,00		2.576.840,00	303.842,00		2.880.682,00		54.387.718,00	
83	Sewa Beli Tanah dan Bangunan Rumah Dinas yang Terletak di Jl. Adipura Gg. Mawar No. 67	55.273.000,00	-	307.072,22	307.072,22	307.072,22					-		55.273.000,00	
84	Sewa Beli Tanah dan Bangunan Rumah Dinas yang Terletak di Jl. Adipura Gg. Mawar No. 68	52.399.240,00	-	302.885,78	302.885,78	302.885,78			302.885,78		302.885,78		52.096.354,22	
85	Sewa Beli Tanah dan Bangunan Rumah Dinas yang Terletak di Jl. Adipura Gg. Mawar No. 69	56.737.800,00	-	315.210,00	315.210,00	315.210,00			315.210,00		315.210,00		56.422.590,00	
86	Sewa Beli Tanah dan Bangunan Rumah Dinas yang Terletak di Jl. Adipura Gg. Mawar No. 70	33.628.600,00	-	353.985,26	353.985,26	353.985,26			353.985,26		353.985,26		33.274.614,74	
87	Sewa Beli Tanah dan Bangunan Rumah Dinas yang Terletak di Jl. Adipura Gg. Punglor No. 76	49.728.300,00	-	276.268,33	276.268,33	276.268,33			276.268,33		276.268,33		49.452.031,67	
88	Sewa Beli Tanah dan Bangunan Rumah Dinas yang Terletak di Jl. Adipura Gg. Melati No. 79	44.133.000,00	-	258.087,72	258.087,72	258.087,72					-		44.133.000,00	
89	Sewa Beli Tanah dan Bangunan Rumah Dinas yang Terletak di Jl. Adipura Gg. Melati No. 80	41.000.450,00	-	254.661,18	254.661,18	254.661,18			254.661,18		254.661,18		40.745.788,82	
90	Sewa Beli Tanah dan Bangunan Rumah Dinas yang Terletak di Jl. Adipura Gg. Melati No. 81	29.808.500,00	-	259.204,35	259.204,35	259.204,35					-		29.808.500,00	
91	Sewa Beli Tanah dan Bangunan Rumah Dinas yang Terletak di Jl. Adipura Gg. Melati No. 82	40.165.500,00	-	251.034,38	251.034,38	251.034,38			251.034,35		251.034,35		39.914.465,65	
92	Sewa Beli Tanah dan Bangunan Rumah Dinas yang Terletak di Jl. Adipura Gg. Melati No. 83	43.778.000,00	-	245.943,82	245.943,82	245.943,82			245.943,82		245.943,82		43.532.056,18	
93	Sewa Beli Tanah dan Bangunan Rumah Dinas yang Terletak di Jl. Adipura Gg. Melati No. 84	46.531.250,00	-	283.727,13	283.727,13	283.727,13			283.727,13		283.727,13		46.247.522,87	
94	Sewa Beli Tanah dan Bangunan Rumah Dinas yang Terletak di Jl. Adipura Gg. Punglor No. 85	52.075.000,00	3.407.500,00	270.375,00	270.375,00	3.677.875,00					-		52.075.000,00	
95	Sewa Beli Tanah dan Bangunan Rumah Dinas yang Terletak di Jl. Adipura Gg. Melati No. 94	25.171.000,00	-	226.765,77	226.765,77	226.765,77			226.765,77		226.765,77		24.944.234,23	
96	Sewa Beli Tanah dan Bangunan Rumah Dinas yang Terletak di Jl. Adipura Gg. Melati No. 97	42.367.500,00	996.750,00	229.837,50	229.837,50	1.226.587,50		996.750,00	229.837,50		1.226.587,50		41.140.912,50	
97	Sewa Beli Tanah dan Bangunan Rumah Dinas yang Terletak di Jl. Adipura Gg. Melati No. 98	40.671.000,00	17.100,00	225.855,00	225.855,00	242.955,00		17.100,00	225.855,00		242.955,00		40.428.045,00	
98	Sewa Beli Tanah dan Bangunan Rumah Dinas yang Terletak di Jl. Adipura Gg. Melati No. 99	41.702.000,00	570.200,00	228.510,00	228.510,00	798.710,00		570.200,00	228.510,00		798.710,00		40.903.290,00	
99	Sewa Beli Tanah dan Bangunan Rumah Dinas yang Terletak di Jl. Adipura Gg. Melati No. 100	48.384.000,00	-	268.800,00	268.800,00	268.800,00			268.800,00		268.800,00		48.115.200,00	
JUMLAH E		11.386.365.865,00	29.106.150,00	66.455.069,78	66.455.069,78	95.561.219,78	-	15.414.110,00	52.411.709,92		67.825.819,92	-	11.318.540.045,09	
JUMLAH A + B + C + D + E + F		11.417.265.865,00	29.106.150,00	66.455.069,78	633.260.069,78	693.266.219,78	5.000.000,00	15.414.110,00	602.546.709,92	5.000.000,00	622.960.819,92	-	11.361.110.045,09	



PEMERINTAH KOTA BIMA
REKAPITULASI PIUTANG DAN PENYISIHAN RETRIBUSI PEMAKAIAN KEKAYAAN DAERAH
DINAS KELAUTAN DAN PERIKANAN
TAHUN 2023

No.	Uraian	Piutang 2022	Pengakuan piutang 2023 atas Penetapan 2022	Penetapan 2023	Realisasi				Piutang 2022	Piutang 2023	Total Piutang 2023
					Pembayaran piutang 2022	Pembayaran Pengakuan piutang 2023 atas Penetapan 2022	pembayaran 2023	Total Realisasi			
1	Koperasi Berkah Mandiri (Gatot Sukoco, SH)	81.000.000,00	0,00	0,00	0,00	0,00	0,00	0,00	81.000.000,00	0,00	81.000.000,00
2	Kelompok Mina Sakti (Nurdin Ishaka)	1.400.000,00	0,00	0,00	0,00	0,00	0,00	0,00	1.400.000,00	0,00	1.400.000,00
3	Kelompok Lestari Laut (Firmansyah)	5.000.000,00	0,00	0,00	0,00	0,00	0,00	0,00	5.000.000,00	0,00	5.000.000,00
4	Kelompok Mina Lestari (Abdurahim)	3.000.000,00	0,00	0,00	0,00	0,00	0,00	0,00	3.000.000,00	0,00	3.000.000,00
5	Kelompok Botia Jaya (Gari Baldi)	750.000,00	0,00	0,00	0,00	0,00	0,00	0,00	750.000,00	0,00	750.000,00
6	Kelompok Botia Jaya (Gari Baldi)	1.000.000,00	0,00	0,00	0,00	0,00	0,00	0,00	1.000.000,00	0,00	1.000.000,00
7	Kelompok Teluk Bima (Masdian)	4.400.000,00	0,00	0,00	0,00	0,00	0,00	0,00	4.400.000,00	0,00	4.400.000,00
8	Kelompok Mitra Bahari (Munawar)	3.000.000,00	0,00	0,00	0,00	0,00	0,00	0,00	3.000.000,00	0,00	3.000.000,00
9	Kelompok Mata Pancing (Burhan)	1.500.000,00	0,00	0,00	0,00	0,00	0,00	0,00	1.500.000,00	0,00	1.500.000,00
10	Kelompok Pesisir (Hamzah)	1.000.000,00	0,00	2.000.000,00	0,00	0,00	1.000.000,00	1.000.000,00	1.000.000,00	1.000.000,00	2.000.000,00
11	Kelompok So Ule (Syaiful/Zulkifli)	3.000.000,00	0,00	0,00	0,00	0,00	0,00	0,00	3.000.000,00	0,00	3.000.000,00

No.	Uraian	Piutang 2022	Pengakuan piutang 2023 atas Penetapan 2022	Penetapan 2023	Realisasi				Piutang 2022	Piutang 2023	Total Piutang 2023
					Pembayaran piutang 2022	Pembayaran Pengakuan piutang 2023 atas Penetapan 2022	pembayaran 2023	Total Realisasi			
12	Kelompok Pancing Tuna (Syamsuddin/Idhar)	1.500.000,00	0,00	0,00	0,00	0,00	0,00	0,00	1.500.000,00	0,00	1.500.000,00
13	Kelompok Lestari Laut (Ahmad/Haris)	3.750.000,00	0,00	0,00	0,00	0,00	0,00	0,00	3.750.000,00	0,00	3.750.000,00
14	Kelompok Ekor Kuning (Suharjo)	2.000.000,00	0,00	0,00	0,00	0,00	0,00	0,00	2.000.000,00	0,00	2.000.000,00
15	Kelompok Armada Tanjung (Baso Guliling)	0,00	0,00	2.000.000,00	0,00	0,00	0,00	0,00	0,00	2.000.000,00	2.000.000,00
16	Koperasi Amaliah Abadi (M. Salahudin)	1.000.000,00	0,00	0,00	0,00	0,00	0,00	0,00	1.000.000,00	0,00	1.000.000,00
17	Kelompok Bina Bersama (Adiman)	13.000.000,00	0,00	0,00	0,00	0,00	0,00	0,00	13.000.000,00	0,00	13.000.000,00
18	Kelompok Mitra Bahari (Sudirman)	9.100.000,00	0,00	0,00	0,00	0,00	0,00	0,00	9.100.000,00	0,00	9.100.000,00
19	Kelompok Cumi (H. Ibrahim)	7.500.000,00	0,00	0,00	0,00	0,00	0,00	0,00	7.500.000,00	0,00	7.500.000,00
20	Kelompok Botia Jaya (Gari Baldi)	1.000.000,00	0,00	0,00	0,00	0,00	0,00	0,00	1.000.000,00	0,00	1.000.000,00
21	Kelompok. Mina Lestari (Ahmad Usman)	1.000.000,00	0,00	0,00	0,00	0,00	0,00	0,00	1.000.000,00	0,00	1.000.000,00
22	Kelompok Gerbang Asakota (Abdul Majid)	500.000,00	0,00	0,00	0,00	0,00	0,00	0,00	500.000,00	0,00	500.000,00
23	UD. Baura (H. Hajir Hasan)	3.000.000,00	0,00	0,00	0,00	0,00	0,00	0,00	3.000.000,00	0,00	3.000.000,00
24	Kelompok So Ati (Asrin)	5.400.000,00	0,00	0,00	0,00	0,00	0,00	0,00	5.400.000,00	0,00	5.400.000,00
25	Kelompok. Sinar Pantai (Firdaus/Erwin)	3.200.000,00	0,00	0,00	0,00	0,00	0,00	0,00	3.200.000,00	0,00	3.200.000,00
26	Kelompok Bagareso (Syamsuddin)	2.000.000,00	0,00	0,00	0,00	0,00	0,00	0,00	2.000.000,00	0,00	2.000.000,00

No.	Uraian	Piutang 2022	Pengakuan piutang 2023 atas Penetapan 2022	Penetapan 2023	Realisasi				Piutang 2022	Piutang 2023	Total Piutang 2023
					Pembayaran piutang 2022	Pembayaran Pengakuan piutang 2023 atas Penetapan 2022	pembayaran 2023	Total Realisasi			
27	Kelompok Turu Wadu Paki (Ibrahim)	2.000.000,00	0,00	0,00	0,00	0,00	0,00	0,00	2.000.000,00	0,00	2.000.000,00
28	CV. Farqhan Anugerah Lestari (ST. Ramlah)	43.750.000,00	0,00	0,00	0,00	0,00	0,00	0,00	43.750.000,00	0,00	43.750.000,00
29	CV. Danu Etty Fajar (Darnadin)	22.250.000,00	0,00	45.000.000,00	0,00	0,00	45.000.000,00	45.000.000,00	22.250.000,00	0,00	22.250.000,00
30	Cold Storage 100 Ton (Koperasi Amaliah Abadi)	0,00	0,00	56.000.000,00	0,00	0,00	56.000.000,00	56.000.000,00	0,00	0,00	0,00
31	Cold Storage 20 Ton (CV. B. Kuadrat Perkasa)	0,00	0,00	45.000.000,00	0,00	0,00	45.000.000,00	45.000.000,00	0,00	0,00	0,00
32	Kelompok Mina Lestari (Budiman)	0,00	500.000,00	2.000.000,00	0,00	500.000,00	0,00	500.000,00	0,00	2.000.000,00	2.000.000,00
33	Kelompok Mutiara (Paijo) Pengalihan dari Zulkifli Kelompok Dara Pesisir	1.500.000,00	0,00	0,00	0,00	0,00	0,00	0,00	1.500.000,00	0,00	1.500.000,00
34	Kelompok Armada Utama (Darmawan) Pengalihan dari Umar M. Saleh Kelompok Mina Lestari	0,00	0,00	2.000.000,00	0,00	0,00	1.000.000,00	1.000.000,00	0,00	1.000.000,00	1.000.000,00
35	Kelompok Ekor Kuning (Asra)	0,00	0,00	2.000.000,00	0,00	0,00	2.000.000,00	2.000.000,00	0,00	0,00	0,00
36	Kelompok Mina Lestari (Budiman) Pengalihan dari Mina Sakti (Nurdin Ishaka)	0,00	0,00	2.000.000,00	0,00	0,00	0,00	0,00	0,00	2.000.000,00	2.000.000,00
37	Kelompok Lestari Laut (Haris)	0,00	0,00	2.000.000,00	0,00	0,00	0,00	0,00	0,00	2.000.000,00	2.000.000,00
38	Kelompok Mutiara (Syarifuddin)	0,00	0,00	2.000.000,00	0,00	0,00	2.000.000,00	2.000.000,00	0,00	0,00	0,00
39	Kelompok Usaha Bersama (Nurdin Ahmad)	0,00	0,00	2.000.000,00	0,00	0,00	0,00	0,00	0,00	2.000.000,00	2.000.000,00
40	Pengelolaan Kolam Ikan Monggonao (CV. Sumiati)	0,00	0,00	10.000.000,00	0,00	0,00	0,00	0,00	0,00	10.000.000,00	10.000.000,00
Jumlah		228.500.000,00	500.000,00	174.000.000,00	0,00	500.000,00	152.000.000,00	152.500.000,00	228.500.000,00	22.000.000,00	250.500.000,00





PEMERINTAH KOTA BIMA
DINAS PERUMAHAN, KAWASAN PERMUKIMAN DAN PERTANAHAN
Alamat : Jl. Garuda No. 3 Lewirato - Kota Bima Tlp. (0374) 42236
Website : www.bimakota.go.id, e-mail: dtkp_kobi@yahoo.com

REKAPITULASI PENERIMAAN RETRIBUSI RUSUNAWA TAHUN 2023

No	Hunian		Nama Penghuni	Realisasi Penerimaan per Bulan (Rp)												Jumlah (Rp)	Nilai Penetapan per Tahun (Rp)	Masa Waktu Penghunan (bulan)	Tunggakan (Rp)
	TB	Kamar		1	2	3	4	5	6	7	8	9	10	11	12				
1	TB I	201	DEWI	200.000	200.000	200.000	200.000	200.000	200.000	200.000	200.000	200.000	200.000	200.000	2.400.000	2.400.000	Januari-Desember	12	--
2	TB I	202	PUTRI REZQIAH T./RIDWAN	200.000	200.000	200.000	200.000	200.000	200.000	200.000	200.000	200.000	200.000	200.000	2.400.000	2.400.000	Januari-Desember	12	--
3	TB I	203	RAMLI	200.000	200.000	200.000	200.000	200.000	200.000	200.000	200.000	200.000	200.000	200.000	2.400.000	2.400.000	Januari-Desember	12	--
4	TB I	204													--	--		--	
5	TB I	205	GUNAWAN			200.000	200.000	200.000	200.000						1.000.000	2.400.000	Januari-Desember	12	1.400.000
6	TB I	206													--	--		--	
7	TB I	207													--	--		--	
8	TB I	208	SUGIANTO	200.000	200.000					200.000					600.000	2.400.000	Januari-Desember	12	1.800.000
9	TB I	209													--	--		--	
10	TB I	210													--	--		--	
11	TB I	211													--	--		--	
12	TB I	212	AHMAD				200.000	150.000	200.000	200.000			200.000	200.000	1.150.000	2.400.000	Januari-Desember	12	1.250.000
13	TB I	213	SAMSI AH			200.000			200.000	200.000	200.000	200.000			1.200.000	2.400.000	Januari-Desember	12	1.200.000
14	TB I	214													--	--		--	
15	TB I	215	USMAN					200.000	200.000	200.000			200.000	200.000	1.400.000	2.400.000	Januari-Desember	12	1.000.000
16	TB I	216													--	--		--	
17	TB I	217													--	--		--	
18	TB I	218													--	--		--	
19	TB I	219	HERMANSYAH/ ESTI MARYANI					200.000		200.000					400.000	2.400.000	Januari-Desember	12	2.000.000
20	TB I	220													--	--		--	
21	TB I	221	MUHAMMADIN		150.000		200.000		200.000	200.000				200.000	950.000	2.200.000	Februari-Desember	11	1.250.000
22	TB I	222	HERLIS	200.000	200.000	200.000	200.000	200.000	200.000	200.000	200.000	200.000	200.000	200.000	2.400.000	2.400.000	Januari-Desember	12	--
23	TB I	223	SRI WAHYUNI		100.000	200.000	200.000	200.000	200.000	200.000	200.000	200.000	200.000	200.000	2.100.000	2.400.000	Januari-Desember	12	300.000
24	TB I	224	NURDIN				200.000			200.000					400.000	1.600.000	April-November	8	1.200.000
	Jumlah			1.000.000	1.250.000	1.400.000	1.800.000	1.750.000	2.000.000	2.600.000	1.200.000	1.400.000	1.200.000	1.400.000	1.800.000	18.800.000	30.200.000		11.400.000
25	TB I	301	M. YASIN				175.000	175.000	150.000	175.000					675.000	2.100.000	Januari-Desember	12	1.425.000
26	TB I	302	ARJUNO/YANTI				175.000	175.000	175.000	175.000			175.000	175.000	1.225.000	2.100.000	Januari-Desember	12	875.000
27	TB I	303	YULIYANTI								175.000	175.000			525.000	875.000	Agustur-Desember	5	350.000
28	TB I	304													--	--		--	
29	TB I	305													--	--		--	
30	TB I	306	MAMAN FIRMANSYAH												--	1.225.000	Januari-Juli	7	1.225.000
31	TB I	307													--	--		--	
32	TB I	308													--	--		--	
33	TB I	309	ANDRIANI				175.000	175.000	175.000	175.000	150.000		175.000	175.000	1.375.000	2.100.000	Januari-Desember	12	725.000
34	TB I	310													--	--		--	
35	TB I	311	M. CHUSNAN ARIFULLAH				175.000	175.000	175.000	175.000			175.000	175.000	1.225.000	1.575.000	April-Desember	9	350.000
36	TB I	312	SRI HARNONIK	175.000	175.000	175.000	175.000	175.000	175.000	175.000					1.225.000	2.100.000	Januari-Desember	12	875.000
37	TB I	313													--	--		--	
38	TB I	314													--	--		--	
39	TB I	315													--	--		--	
40	TB I	316													--	--		--	
41	TB I	317													--	--		--	
42	TB I	318													--	--		--	
43	TB I	319	SAMSUDIN	175.000	175.000	175.000	175.000	175.000	175.000	175.000	175.000	175.000	175.000	175.000	2.100.000	2.100.000	Januari-Desember	12	--
44	TB I	320	ARIF FAHRURAJI							175.000					175.000	1.925.000	Januari-November	11	1.750.000
45	TB I	321													--	--		--	
46	TB I	322	MUSLIMIN			175.000	75.000	175.000	175.000	175.000	175.000	175.000	175.000	175.000	1.650.000	2.100.000	Januari-Desember	12	450.000
47	TB I	323	RAFEAH	175.000	175.000	175.000	175.000	175.000	175.000	175.000	175.000	175.000	175.000	175.000	2.100.000	2.100.000	Januari-Desember	12	--
48	TB I	324													--	--		--	
	Jumlah			525.000	525.000	700.000	1.300.000	1.400.000	1.375.000	1.575.000	1.025.000	875.000	875.000	875.000	12.275.000	20.300.000		8.025.000	
49	TB I	401	FARIADIN/FARIANIRTI				150.000	150.000	150.000	150.000					750.000	1.350.000	April-Desember	9	600.000
50	TB I	402													--	--		--	
51	TB I	403													--	--		--	
52	TB I	404	ANDI ADHAR/RANTI	150.000	150.000	150.000	150.000	150.000	150.000	150.000					1.050.000	1.800.000	Januari-Desember	12	750.000
53	TB I	405	BAMBANG SUGIANTO/ASNI	150.000	150.000	150.000	150.000	150.000	150.000	150.000					1.050.000	1.800.000	Januari-Desember	12	750.000
54	TB I	406													--	--		--	
55	TB I	407													--	--		--	
56	TB I	408	ANDRIANSYAH/MARNI	150.000	150.000	150.000	150.000	150.000	150.000	150.000	150.000	150.000	150.000	150.000	1.800.000	1.800.000	Januari-Desember	12	--

No	Hunian		Nama Penghuni	Realisasi Penerimaan per Bulan (Rp)												Jumlah (Rp)	Nilai Penetapan per Tahun (Rp)	Masa Waktu Penghunian (bulan)	Tunggakan (Rp)		
	TB	Kamar		1	2	3	4	5	6	7	8	9	10	11	12						
25	TB II	301														-			-		
26	TB II	302														-			-		
27	TB II	303														-			-		
28	TB II	304														-			-		
29	TB II	305	SUKARTONO	175.000	175.000	175.000	175.000	175.000	175.000	175.000	175.000	175.000	175.000	175.000	175.000	2.100.000	2.100.000	Januari-Desember	12	-	
30	TB II	306	DEWI APRIANI	175.000	175.000	175.000	175.000	175.000	175.000	175.000	175.000	175.000	175.000	175.000	175.000	2.100.000	2.100.000	Januari-Desember	12	-	
31	TB II	307														-			-		
32	TB II	308														-			-		
33	TB II	309														-			-		
34	TB II	310	YELNI ARNIATI/IKSAN				175.000	125.000	175.000	175.000						650.000	1.750.000	Januari-Oktober	10	1.100.000	
35	TB II	311														-			-		
36	TB II	312														-			-		
37	TB II	313	DELA ANDRIANI					175.000	175.000	175.000	175.000				175.000	875.000	2.100.000	Januari-Desember	12	1.225.000	
38	TB II	314	IMA SAIMAH				100.000	175.000	175.000	175.000						450.000	1.575.000	Januari-September	9	1.125.000	
39	TB II	315	SYAMSUDDIN					175.000	175.000	175.000				175.000	175.000	875.000	2.100.000	Januari-Desember	12	1.225.000	
40	TB II	316	WAHYUDIN/YATI					150.000	175.000	175.000						500.000	1.225.000	Januari-Juli	7	725.000	
41	TB II	317														-			-		
42	TB II	318														-			-		
43	TB II	319														-			-		
44	TB II	320														-			-		
45	TB II	321	HALIMAH					175.000	175.000	175.000	175.000	175.000	175.000	175.000	175.000	1.400.000	2.100.000	Januari-Desember	12	700.000	
46	TB II	322														-			-		
47	TB II	323														-			-		
48	TB II	324														-			-		
Jumlah				350.000	350.000	350.000	625.000	975.000	1.400.000	1.400.000	700.000	525.000	700.000	700.000	875.000	8.950.000	15.050.000			6.100.000	
Total Penerimaan TB II				550.000	550.000	750.000	1.225.000	2.075.000	2.700.000	3.000.000	1.700.000	1.125.000	1.500.000	1.300.000	1.475.000	17.950.000	36.250.000			18.300.000	
Total Penerimaan TB I-II				2.675.000	2.925.000	3.575.000	5.350.000	6.400.000	7.250.000	8.350.000	4.375.000	3.850.000	3.875.000	4.025.000	5.100.000	57.750.000	98.700.000			40.950.000	
Jumlah penerimaan seluruhnya (TB I + TB II)																				57.750.000	
Jumlah realisasi penerimaan yang sudah disetor ke kasda																				98700000	56.400.000
Jumlah penerimaan yang belum disetor ke kasda																				-	1.350.000
Jumlah tunggakan (TB I + TB II)																				-	40.950.000
Pagu Anggaran penerimaan pada APBD tahun 2023																				-	70.000.000
Persentase capaian realisasi penerimaan (%)																				-	80,57

Keterangan:
 = Bulan yang menjadi tunggakan
 = Kamar kosong/tidak dihuni



PEMERINTAH KOTA BIMA
INVESTASI NON PERMANEN (DANA BERGULIR)
BAGIAN PEREKONOMIAN DAN USAHA DAERAH
PER 31 DESEMBER 2023

Lampiran 17

NO	NAMA PENERIMA	Saldo Dana Bergulir 31 Desember 2022	Pembayaran 2023	Saldo Dana Bergulir 31 Desember 2023	Umur Dana Bergulir per 31 Desember 2023				Penyisihan Dana Bergulir per 31 Des 2023 (Diragukan Tertagih)				NRV per 31 Desember 2023	
					0 s/d 1 tahun	1 s/d 3 tahun	3 s/d 5 tahun	diatas 5 tahun	0 s/d 1 tahun (0.5%)	1 s/d 3 tahun (10%)	3 s/d 5 tahun (50%)	diatas 5 tahun (100%)		
A	Dana Bergulir tahun 2006													
1	Yudi Ardiansyah	9.168.000,00	2.931.260,00	6.236.740,00	0,00	0,00	0,00	6.236.740,00	0,00	0,00	0,00	6.236.740,00	0,00	
2	Adhail Ibnu Hiban	4.792.000,00	0,00	4.792.000,00	0,00	0,00	0,00	4.792.000,00	0,00	0,00	0,00	4.792.000,00	0,00	
3	Salmah H Kasim	7.920.000,00	0,00	7.920.000,00	0,00	0,00	0,00	7.920.000,00	0,00	0,00	0,00	7.920.000,00	0,00	
4	H Ahmad Abdul Hamid	3.384.000,00	0,00	3.384.000,00	0,00	0,00	0,00	3.384.000,00	0,00	0,00	0,00	3.384.000,00	0,00	
5	Nana Hermati	1.672.000,00	0,00	1.672.000,00	0,00	0,00	0,00	1.672.000,00	0,00	0,00	0,00	1.672.000,00	0,00	
6	Lukman haris	7.080.000,00	0,00	7.080.000,00	0,00	0,00	0,00	7.080.000,00	0,00	0,00	0,00	7.080.000,00	0,00	
7	Ismail karim	1.264.000,00	0,00	1.264.000,00	0,00	0,00	0,00	1.264.000,00	0,00	0,00	0,00	1.264.000,00	0,00	
8	Ibo Thamrin	1.502.000,00	0,00	1.502.000,00	0,00	0,00	0,00	1.502.000,00	0,00	0,00	0,00	1.502.000,00	0,00	
9	Sulastris M Yusuf	0,00	0,00	-	0,00	0,00	0,00	-	0,00	0,00	0,00	-	0,00	
10	Sri Endang	10.000.000,00	0,00	10.000.000,00	0,00	0,00	0,00	10.000.000,00	0,00	0,00	0,00	10.000.000,00	0,00	
11	Abdul wahab	5.000.000,00	0,00	5.000.000,00	0,00	0,00	0,00	5.000.000,00	0,00	0,00	0,00	5.000.000,00	0,00	
12	Ismail Ibrahim	2.512.000,00	0,00	2.512.000,00	0,00	0,00	0,00	2.512.000,00	0,00	0,00	0,00	2.512.000,00	0,00	
13	Saidah	0,00	0,00	-	0,00	0,00	0,00	-	0,00	0,00	0,00	-	0,00	
14	Abdul Gani	0,00	0,00	-	0,00	0,00	0,00	-	0,00	0,00	0,00	-	0,00	
15	Sri Kusmiati	8.000,00	0,00	8.000,00	0,00	0,00	0,00	8.000,00	0,00	0,00	0,00	8.000,00	0,00	
16	Nisfan H Ahmad	5.840.000,00	0,00	5.840.000,00	0,00	0,00	0,00	5.840.000,00	0,00	0,00	0,00	5.840.000,00	0,00	
17	Irwan	3.552.000,00	0,00	3.552.000,00	0,00	0,00	0,00	3.552.000,00	0,00	0,00	0,00	3.552.000,00	0,00	
18	Fakhri Furkan	7.026.000,00	0,00	7.026.000,00	0,00	0,00	0,00	7.026.000,00	0,00	0,00	0,00	7.026.000,00	0,00	
19	Haslinda Husain	0,00	0,00	-	0,00	0,00	0,00	-	0,00	0,00	0,00	-	0,00	
20	Sri Indah Bulkis	5.000.000,00	0,00	5.000.000,00	0,00	0,00	0,00	5.000.000,00	0,00	0,00	0,00	5.000.000,00	0,00	
21	Emilia Muslimin	7.038.000,00	0,00	7.038.000,00	0,00	0,00	0,00	7.038.000,00	0,00	0,00	0,00	7.038.000,00	0,00	
22	Suhadah Faslin	0,00	0,00	-	0,00	0,00	0,00	-	0,00	0,00	0,00	-	0,00	
23	Fitri	1.097.400,00	0,00	1.097.400,00	0,00	0,00	0,00	1.097.400,00	0,00	0,00	0,00	1.097.400,00	0,00	
24	Jufri Idris	9.168.000,00	2.931.260,00	6.236.740,00	0,00	0,00	0,00	6.236.740,00	0,00	0,00	0,00	6.236.740,00	0,00	
25	Rita Irawati	6.672.000,00	0,00	6.672.000,00	0,00	0,00	0,00	6.672.000,00	0,00	0,00	0,00	6.672.000,00	0,00	
26	Zulkifli H Arsyad	4.552.355,00	0,00	4.552.355,00	0,00	0,00	0,00	4.552.355,00	0,00	0,00	0,00	4.552.355,00	0,00	
27	Jubaidah	0,00	0,00	-	0,00	0,00	0,00	-	0,00	0,00	0,00	-	0,00	
28	Syaiful Jamaluddin	6.904.000,00	0,00	6.904.000,00	0,00	0,00	0,00	6.904.000,00	0,00	0,00	0,00	6.904.000,00	0,00	
29	Ismail Hasan	7.938.813,00	0,00	7.938.813,00	0,00	0,00	0,00	7.938.813,00	0,00	0,00	0,00	7.938.813,00	0,00	
30	Sulaiman	6.876.000,00	0,00	6.876.000,00	0,00	0,00	0,00	6.876.000,00	0,00	0,00	0,00	6.876.000,00	0,00	
31	Ramli Ibrahim	0,00	0,00	-	0,00	0,00	0,00	-	0,00	0,00	0,00	-	0,00	
32	Ridwan Abdullah	6.261.991,00	0,00	6.261.991,00	0,00	0,00	0,00	6.261.991,00	0,00	0,00	0,00	6.261.991,00	0,00	
33	Sarfiah H Mustafa	3.752.000,00	0,00	3.752.000,00	0,00	0,00	0,00	3.752.000,00	0,00	0,00	0,00	3.752.000,00	0,00	
34	Jaharudin Husein	2.088.000,00	0,00	2.088.000,00	0,00	0,00	0,00	2.088.000,00	0,00	0,00	0,00	2.088.000,00	0,00	
35	Nursyiah H Sulaiman	9.830.000,00	0,00	9.830.000,00	0,00	0,00	0,00	9.830.000,00	0,00	0,00	0,00	9.830.000,00	0,00	
36	H Zakariah H Mansyur	0,00	0,00	-	0,00	0,00	0,00	-	0,00	0,00	0,00	-	0,00	
37	Haerunisah	4.592.000,00	0,00	4.592.000,00	0,00	0,00	0,00	4.592.000,00	0,00	0,00	0,00	4.592.000,00	0,00	

NO	NAMA PENERIMA	Saldo Dana Bergulir 31 Desember 2022	Pembayaran 2023	Saldo Dana Bergulir 31 Desember 2023	Umur Dana Bergulir per 31 Desember 2023				Penyisihan Dana Bergulir per 31 Des 2023 (Diragukan Tertagih)				NRV per 31 Desember 2023
					0 s/d 1 tahun	1 s/d 3 tahun	3 s/d 5 tahun	diatas 5 tahun	0 s/d 1 tahun (0.5%)	1 s/d 3 tahun (10%)	3 s/d 5 tahun (50%)	diatas 5 tahun (100%)	
38	HM Kasim Tayeb	0,00	0,00	-	0,00	0,00	0,00	-	0,00	0,00	0,00	-	0,00
39	Rostinah	7.125.000,00	0,00	7.125.000,00	0,00	0,00	0,00	7.125.000,00	0,00	0,00	0,00	7.125.000,00	0,00
40	Nurhaeda	3.336.000,00	0,00	3.336.000,00	0,00	0,00	0,00	3.336.000,00	0,00	0,00	0,00	3.336.000,00	0,00
41	Sumarni	0,00	0,00	-	0,00	0,00	0,00	-	0,00	0,00	0,00	-	0,00
42	Muh Irfan	0,00	0,00	-	0,00	0,00	0,00	-	0,00	0,00	0,00	-	0,00
43	Intan Sari	9.584.000,00	0,00	9.584.000,00	0,00	0,00	0,00	9.584.000,00	0,00	0,00	0,00	9.584.000,00	0,00
44	Arlan Fauzi	9.584.000,00	0,00	9.584.000,00	0,00	0,00	0,00	9.584.000,00	0,00	0,00	0,00	9.584.000,00	0,00
45	Nur Faidah Asikin	1.996.000,00	0,00	1.996.000,00	0,00	0,00	0,00	1.996.000,00	0,00	0,00	0,00	1.996.000,00	0,00
46	Sunarti	416.000,00	0,00	416.000,00	0,00	0,00	0,00	416.000,00	0,00	0,00	0,00	416.000,00	0,00
47	St Aisah	9.534.000,00	0,00	9.534.000,00	0,00	0,00	0,00	9.534.000,00	0,00	0,00	0,00	9.534.000,00	0,00
48	Baitul Hamdi	4.792.000,00	0,00	4.792.000,00	0,00	0,00	0,00	4.792.000,00	0,00	0,00	0,00	4.792.000,00	0,00
49	Moch Ridwan	2.507.000,00	0,00	2.507.000,00	0,00	0,00	0,00	2.507.000,00	0,00	0,00	0,00	2.507.000,00	0,00
50	St Ulfah Haris	632.000,00	0,00	632.000,00	0,00	0,00	0,00	632.000,00	0,00	0,00	0,00	632.000,00	0,00
51	Ishaka Dara	0,00	0,00	-	0,00	0,00	0,00	-	0,00	0,00	0,00	-	0,00
52	Dianti Fahdiante	4.168.000,00	0,00	4.168.000,00	0,00	0,00	0,00	4.168.000,00	0,00	0,00	0,00	4.168.000,00	0,00
53	Sumarni M Yusuf	840.000,00	0,00	840.000,00	0,00	0,00	0,00	840.000,00	0,00	0,00	0,00	840.000,00	0,00
54	Misbah	216.000,00	0,00	216.000,00	0,00	0,00	0,00	216.000,00	0,00	0,00	0,00	216.000,00	0,00
55	Siti Ruhayati	3.860.000,00	0,00	3.860.000,00	0,00	0,00	0,00	3.860.000,00	0,00	0,00	0,00	3.860.000,00	0,00
56	Fatimah	0,00	0,00	-	0,00	0,00	0,00	-	0,00	0,00	0,00	-	0,00
57	Akmal	1.250.000,00	0,00	1.250.000,00	0,00	0,00	0,00	1.250.000,00	0,00	0,00	0,00	1.250.000,00	0,00
58	Megawati	5.000.000,00	0,00	5.000.000,00	0,00	0,00	0,00	5.000.000,00	0,00	0,00	0,00	5.000.000,00	0,00
59	Suaeb Arahan	8.752.000,00	0,00	8.752.000,00	0,00	0,00	0,00	8.752.000,00	0,00	0,00	0,00	8.752.000,00	0,00
60	Burhan	1.264.000,00	0,00	1.264.000,00	0,00	0,00	0,00	1.264.000,00	0,00	0,00	0,00	1.264.000,00	0,00
61	Nursalam Abu Bakar	0,00	0,00	-	0,00	0,00	0,00	-	0,00	0,00	0,00	-	0,00
62	Raodah H Zakaria	2.512.000,00	0,00	2.512.000,00	0,00	0,00	0,00	2.512.000,00	0,00	0,00	0,00	2.512.000,00	0,00
63	Mansyur Ahmad	340.000,00	0,00	340.000,00	0,00	0,00	0,00	340.000,00	0,00	0,00	0,00	340.000,00	0,00
64	Ida Rahmi Istiqomah	2.625.000,00	0,00	2.625.000,00	0,00	0,00	0,00	2.625.000,00	0,00	0,00	0,00	2.625.000,00	0,00
65	HM Ali	3.760.000,00	0,00	3.760.000,00	0,00	0,00	0,00	3.760.000,00	0,00	0,00	0,00	3.760.000,00	0,00
66	Siti Rahman	6.256.000,00	0,00	6.256.000,00	0,00	0,00	0,00	6.256.000,00	0,00	0,00	0,00	6.256.000,00	0,00
67	Nelwan H Muhammad	8.336.000,00	0,00	8.336.000,00	0,00	0,00	0,00	8.336.000,00	0,00	0,00	0,00	8.336.000,00	0,00
68	Ahdyanti	2.512.000,00	0,00	2.512.000,00	0,00	0,00	0,00	2.512.000,00	0,00	0,00	0,00	2.512.000,00	0,00
69	Ir. Zulkifli	13.750.000,00	0,00	13.750.000,00	0,00	0,00	0,00	13.750.000,00	0,00	0,00	0,00	13.750.000,00	0,00
70	Rahmad, SE	2.004.000,00	0,00	2.004.000,00	0,00	0,00	0,00	2.004.000,00	0,00	0,00	0,00	2.004.000,00	0,00
71	Siti Sunarsiah	6.672.000,00	0,00	6.672.000,00	0,00	0,00	0,00	6.672.000,00	0,00	0,00	0,00	6.672.000,00	0,00
72	Firia Puspita Ningrum	8.336.000,00	0,00	8.336.000,00	0,00	0,00	0,00	8.336.000,00	0,00	0,00	0,00	8.336.000,00	0,00
73	Siti Ma'ani	1.732.000,00	0,00	1.732.000,00	0,00	0,00	0,00	1.732.000,00	0,00	0,00	0,00	1.732.000,00	0,00
74	Wahidah	0,00	0,00	-	0,00	0,00	0,00	-	0,00	0,00	0,00	-	0,00
75	Yyun	0,00	0,00	-	0,00	0,00	0,00	-	0,00	0,00	0,00	-	0,00
76	Syafrudin Yusuf	5.000.000,00	0,00	5.000.000,00	0,00	0,00	0,00	5.000.000,00	0,00	0,00	0,00	5.000.000,00	0,00
77	Yusdianan	2.525.000,00	0,00	2.525.000,00	0,00	0,00	0,00	2.525.000,00	0,00	0,00	0,00	2.525.000,00	0,00
78	Rusnah	6.256.000,00	0,00	6.256.000,00	0,00	0,00	0,00	6.256.000,00	0,00	0,00	0,00	6.256.000,00	0,00
79	Dahlan Muhidin	2.092.000,00	0,00	2.092.000,00	0,00	0,00	0,00	2.092.000,00	0,00	0,00	0,00	2.092.000,00	0,00
80	Abdurais,SH	8.036.000,00	0,00	8.036.000,00	0,00	0,00	0,00	8.036.000,00	0,00	0,00	0,00	8.036.000,00	0,00
81	Farida Kurniawati	2.006.000,00	0,00	2.006.000,00	0,00	0,00	0,00	2.006.000,00	0,00	0,00	0,00	2.006.000,00	0,00
82	Budiman A Bakar	4.068.000,00	0,00	4.068.000,00	0,00	0,00	0,00	4.068.000,00	0,00	0,00	0,00	4.068.000,00	0,00
83	Masita	0,00	0,00	-	0,00	0,00	0,00	-	0,00	0,00	0,00	-	0,00
84	Sumarni	1.004.000,00	0,00	1.004.000,00	0,00	0,00	0,00	1.004.000,00	0,00	0,00	0,00	1.004.000,00	0,00

NO	NAMA PENERIMA	Saldo Dana Bergulir 31 Desember 2022	Pembayaran 2023	Saldo Dana Bergulir 31 Desember 2023	Umur Dana Bergulir per 31 Desember 2023				Penyisihan Dana Bergulir per 31 Des 2023 (Diragukan Tertagih)				NRV per 31 Desember 2023
					0 s/d 1 tahun	1 s/d 3 tahun	3 s/d 5 tahun	diatas 5 tahun	0 s/d 1 tahun (0.5%)	1 s/d 3 tahun (10%)	3 s/d 5 tahun (50%)	diatas 5 tahun (100%)	
Jumlah A		317.168.559,00	5.862.520,00	311.306.039,00	0,00	0,00	0,00	311.306.039,00	0,00	0,00	0,00	311.306.039,00	0,00
B	Dana Pengguliran Tahun 2006 (II)												
1	RAMLAH HANAFI	5.000.000,00	0,00	5.000.000,00	0,00	0,00	0,00	5.000.000,00	0,00	0,00	0,00	5.000.000,00	0,00
2	Dra. ROHLIANA DARWIS	5.000.000,00	0,00	5.000.000,00	0,00	0,00	0,00	5.000.000,00	0,00	0,00	0,00	5.000.000,00	0,00
3	MAEMUNAH AB	5.000.000,00	0,00	5.000.000,00	0,00	0,00	0,00	5.000.000,00	0,00	0,00	0,00	5.000.000,00	0,00
4	SITI HAWA NURDIN	5.000.000,00	0,00	5.000.000,00	0,00	0,00	0,00	5.000.000,00	0,00	0,00	0,00	5.000.000,00	0,00
5	MAMAN H. IDRIS	10.000.000,00	0,00	10.000.000,00	0,00	0,00	0,00	10.000.000,00	0,00	0,00	0,00	10.000.000,00	0,00
6	HJ. SARAFIAH	-	0,00	-	0,00	0,00	0,00	-	0,00	0,00	0,00	-	0,00
7	JUNARI	9.584.000,00	0,00	9.584.000,00	0,00	0,00	0,00	9.584.000,00	0,00	0,00	0,00	9.584.000,00	0,00
8	RAODAH DARWIS	3.700.000,00	0,00	3.700.000,00	0,00	0,00	0,00	3.700.000,00	0,00	0,00	0,00	3.700.000,00	0,00
9	NAJMAH ABIDIN	3.453.200,00	0,00	3.453.200,00	0,00	0,00	0,00	3.453.200,00	0,00	0,00	0,00	3.453.200,00	0,00
10	HAWSAH	5.265.000,00	0,00	5.265.000,00	0,00	0,00	0,00	5.265.000,00	0,00	0,00	0,00	5.265.000,00	0,00
11	SUMARNI UMAR	5.008.000,00	0,00	5.008.000,00	0,00	0,00	0,00	5.008.000,00	0,00	0,00	0,00	5.008.000,00	0,00
12	RABIAH	3.208.000,00	0,00	3.208.000,00	0,00	0,00	0,00	3.208.000,00	0,00	0,00	0,00	3.208.000,00	0,00
13	YUSUF SULAIMAN	4.584.000,00	0,00	4.584.000,00	0,00	0,00	0,00	4.584.000,00	0,00	0,00	0,00	4.584.000,00	0,00
14	NURJANAH AHMAD	4.168.000,00	0,00	4.168.000,00	0,00	0,00	0,00	4.168.000,00	0,00	0,00	0,00	4.168.000,00	0,00
15	IR. M. NOR	8.000,00	0,00	8.000,00	0,00	0,00	0,00	8.000,00	0,00	0,00	0,00	8.000,00	0,00
16	UPI WINARNI	9.900.000,00	0,00	9.900.000,00	0,00	0,00	0,00	9.900.000,00	0,00	0,00	0,00	9.900.000,00	0,00
17	DEDI ALFARIANTO	4.792.000,00	0,00	4.792.000,00	0,00	0,00	0,00	4.792.000,00	0,00	0,00	0,00	4.792.000,00	0,00
18	ARIANI KURNIATI	3.000.000,00	0,00	3.000.000,00	0,00	0,00	0,00	3.000.000,00	0,00	0,00	0,00	3.000.000,00	0,00
19	SYAFRUDIN ARSYAD	10.000.000,00	0,00	10.000.000,00	0,00	0,00	0,00	10.000.000,00	0,00	0,00	0,00	10.000.000,00	0,00
20	ABDUL NATSIR	-	0,00	-	0,00	0,00	0,00	-	0,00	0,00	0,00	-	0,00
21	ARSYAD	4.792.000,00	0,00	4.792.000,00	0,00	0,00	0,00	4.792.000,00	0,00	0,00	0,00	4.792.000,00	0,00
22	ST. HASNAH, SH	5.000.000,00	0,00	5.000.000,00	0,00	0,00	0,00	5.000.000,00	0,00	0,00	0,00	5.000.000,00	0,00
23	SAHLAN	2.296.000,00	0,00	2.296.000,00	0,00	0,00	0,00	2.296.000,00	0,00	0,00	0,00	2.296.000,00	0,00
24	ABDUL SALAM H.A. GANI	6.464.000,00	0,00	6.464.000,00	0,00	0,00	0,00	6.464.000,00	0,00	0,00	0,00	6.464.000,00	0,00
25	KASMAN KASIM	3.602.000,00	0,00	3.602.000,00	0,00	0,00	0,00	3.602.000,00	0,00	0,00	0,00	3.602.000,00	0,00
26	SANUSI	4.792.000,00	0,00	4.792.000,00	0,00	0,00	0,00	4.792.000,00	0,00	0,00	0,00	4.792.000,00	0,00
27	SYAMSIAH USMAN	-	0,00	-	0,00	0,00	0,00	-	0,00	0,00	0,00	-	0,00
28	SRI DINANINGSIH	1.672.000,00	0,00	1.672.000,00	0,00	0,00	0,00	1.672.000,00	0,00	0,00	0,00	1.672.000,00	0,00
29	DARMAWATI	-	0,00	-	0,00	0,00	0,00	-	0,00	0,00	0,00	-	0,00
30	SUHADAH TASRIF	3.544.000,00	0,00	3.544.000,00	0,00	0,00	0,00	3.544.000,00	0,00	0,00	0,00	3.544.000,00	0,00
31	MISBAH	2.000.000,00	0,00	2.000.000,00	0,00	0,00	0,00	2.000.000,00	0,00	0,00	0,00	2.000.000,00	0,00
32	M. AMIN AHMAD	3.540.000,00	0,00	3.540.000,00	0,00	0,00	0,00	3.540.000,00	0,00	0,00	0,00	3.540.000,00	0,00
33	YUS SUMARNI	8.958.000,00	0,00	8.958.000,00	0,00	0,00	0,00	8.958.000,00	0,00	0,00	0,00	8.958.000,00	0,00
34	IQBAL	3.666.000,00	0,00	3.666.000,00	0,00	0,00	0,00	3.666.000,00	0,00	0,00	0,00	3.666.000,00	0,00
35	MAARIFAT	-	0,00	-	0,00	0,00	0,00	-	0,00	0,00	0,00	-	0,00
36	NENG	3.380.000,00	0,00	3.380.000,00	0,00	0,00	0,00	3.380.000,00	0,00	0,00	0,00	3.380.000,00	0,00
37	NURHASLINDA	-	0,00	-	0,00	0,00	0,00	-	0,00	0,00	0,00	-	0,00
38	FATIMAH	-	0,00	-	0,00	0,00	0,00	-	0,00	0,00	0,00	-	0,00
39	NURMI	9.168.000,00	0,00	9.168.000,00	0,00	0,00	0,00	9.168.000,00	0,00	0,00	0,00	9.168.000,00	0,00
40	MUSLIN	4.584.000,00	0,00	4.584.000,00	0,00	0,00	0,00	4.584.000,00	0,00	0,00	0,00	4.584.000,00	0,00
41	ILYAS	4.168.000,00	0,00	4.168.000,00	0,00	0,00	0,00	4.168.000,00	0,00	0,00	0,00	4.168.000,00	0,00
42	KUSMULYADI	7.504.000,00	0,00	7.504.000,00	0,00	0,00	0,00	7.504.000,00	0,00	0,00	0,00	7.504.000,00	0,00
43	BUDIMAN	4.798.000,00	0,00	4.798.000,00	0,00	0,00	0,00	4.798.000,00	0,00	0,00	0,00	4.798.000,00	0,00
44	BAHRAIN HUSIN	10.000.000,00	0,00	10.000.000,00	0,00	0,00	0,00	10.000.000,00	0,00	0,00	0,00	10.000.000,00	0,00

NO	NAMA PENERIMA	Saldo Dana Bergulir 31 Desember 2022	Pembayaran 2023	Saldo Dana Bergulir 31 Desember 2023	Umur Dana Bergulir per 31 Desember 2023				Penyisihan Dana Bergulir per 31 Des 2023 (Diragukan Tertagih)				NRV per 31 Desember 2023
					0 s/d 1 tahun	1 s/d 3 tahun	3 s/d 5 tahun	diatas 5 tahun	0 s/d 1 tahun (0.5%)	1 s/d 3 tahun (10%)	3 s/d 5 tahun (50%)	diatas 5 tahun (100%)	
45	RAHMAH	7.500.000,00	0,00	7.500.000,00	0,00	0,00	0,00	7.500.000,00	0,00	0,00	0,00	7.500.000,00	0,00
Jumlah B		198.098.200,00	0,00	198.098.200,00	0,00	0,00	0,00	198.098.200,00	0,00	0,00	0,00	198.098.200,00	0,00
C	Dana Bergulir tahun 2007												
1	Hayatin Nufus (Kios Al Hayati)	2.928.000,00	0,00	2.928.000,00	0,00	0,00	0,00	2.928.000,00	0,00	0,00	0,00	2.928.000,00	0,00
2	Samion (Kelompok Bina Bersama)	1.684.500,00	0,00	1.684.500,00	0,00	0,00	0,00	1.684.500,00	0,00	0,00	0,00	1.684.500,00	0,00
3	Hamisa (Kelompok Bina Bersama)	2.000.000,00	0,00	2.000.000,00	0,00	0,00	0,00	2.000.000,00	0,00	0,00	0,00	2.000.000,00	0,00
4	A. Haris Nasution (Bengkel Umega)	7.920.000,00	0,00	7.920.000,00	0,00	0,00	0,00	7.920.000,00	0,00	0,00	0,00	7.920.000,00	0,00
5	M. Fatil (Syifa Celuler)	5.940.000,00	0,00	5.940.000,00	0,00	0,00	0,00	5.940.000,00	0,00	0,00	0,00	5.940.000,00	0,00
6	Nurwahidah (Kios Nur)	2.920.000,00	0,00	2.920.000,00	0,00	0,00	0,00	2.920.000,00	0,00	0,00	0,00	2.920.000,00	0,00
7	Risma Hartini (Kios Risma)	1.048.000,00	0,00	1.048.000,00	0,00	0,00	0,00	1.048.000,00	0,00	0,00	0,00	1.048.000,00	0,00
8	Julaiha (Kelompok Bina Bersama)	3.250.000,00	0,00	3.250.000,00	0,00	0,00	0,00	3.250.000,00	0,00	0,00	0,00	3.250.000,00	0,00
9	Jasman (meubel Karya Ndai)	2.186.000,00	0,00	2.186.000,00	0,00	0,00	0,00	2.186.000,00	0,00	0,00	0,00	2.186.000,00	0,00
10	Siti Hajrah (Restu Bunda)	2.920.000,00	0,00	2.920.000,00	0,00	0,00	0,00	2.920.000,00	0,00	0,00	0,00	2.920.000,00	0,00
11	Fatmah Abas (Mekar Sari)	-	0,00	-	0,00	0,00	0,00	-	0,00	0,00	0,00	-	0,00
12	Nuhra (Bina Bersama)	1.901.000,00	0,00	1.901.000,00	0,00	0,00	0,00	1.901.000,00	0,00	0,00	0,00	1.901.000,00	0,00
13	Kalisom (Bina Bersama)	1.783.500,00	0,00	1.783.500,00	0,00	0,00	0,00	1.783.500,00	0,00	0,00	0,00	1.783.500,00	0,00
14	Tarina (Bina Bersama)	2.000.000,00	0,00	2.000.000,00	0,00	0,00	0,00	2.000.000,00	0,00	0,00	0,00	2.000.000,00	0,00
15	Siti Samlayah (Aulia)	-	0,00	-	0,00	0,00	0,00	-	0,00	0,00	0,00	-	0,00
16	Fatmah (Bina Bersama)	1.800.000,00	0,00	1.800.000,00	0,00	0,00	0,00	1.800.000,00	0,00	0,00	0,00	1.800.000,00	0,00
17	Rugaya (Bina Bersama)	1.875.000,00	0,00	1.875.000,00	0,00	0,00	0,00	1.875.000,00	0,00	0,00	0,00	1.875.000,00	0,00
18	Nurjanah (Bina Bersama)	1.861.400,00	0,00	1.861.400,00	0,00	0,00	0,00	1.861.400,00	0,00	0,00	0,00	1.861.400,00	0,00
19	Nina Hendrawati (La Nina Fashion)	2.672.000,00	0,00	2.672.000,00	0,00	0,00	0,00	2.672.000,00	0,00	0,00	0,00	2.672.000,00	0,00
20	Sri Hartati (Al Husaini)	2.512.000,00	0,00	2.512.000,00	0,00	0,00	0,00	2.512.000,00	0,00	0,00	0,00	2.512.000,00	0,00
21	A. Rauf (Bina Bersama)	1.812.000,00	0,00	1.812.000,00	0,00	0,00	0,00	1.812.000,00	0,00	0,00	0,00	1.812.000,00	0,00
22	Karhati (Bina Bersama)	2.000.000,00	0,00	2.000.000,00	0,00	0,00	0,00	2.000.000,00	0,00	0,00	0,00	2.000.000,00	0,00
23	Munir (Bina Bersama)	1.950.000,00	0,00	1.950.000,00	0,00	0,00	0,00	1.950.000,00	0,00	0,00	0,00	1.950.000,00	0,00
24	Abdul Majid (UD. Mawar)	3.000.000,00	0,00	3.000.000,00	0,00	0,00	0,00	3.000.000,00	0,00	0,00	0,00	3.000.000,00	0,00
25	Nuhra (Bakso Rontu)	3.960.000,00	0,00	3.960.000,00	0,00	0,00	0,00	3.960.000,00	0,00	0,00	0,00	3.960.000,00	0,00
26	Muhdar H.M. Ali (UD. Mitra)	994.000,00	0,00	994.000,00	0,00	0,00	0,00	994.000,00	0,00	0,00	0,00	994.000,00	0,00
27	Verawati (Bina Bersama)	2.000.000,00	0,00	2.000.000,00	0,00	0,00	0,00	2.000.000,00	0,00	0,00	0,00	2.000.000,00	0,00
28	Kasman Ahmad (Platina Motor)	5.424.000,00	0,00	5.424.000,00	0,00	0,00	0,00	5.424.000,00	0,00	0,00	0,00	5.424.000,00	0,00
29	Sri Rahayu Purwantini (UD Rahayu)	-	0,00	-	0,00	0,00	0,00	-	0,00	0,00	0,00	-	0,00
30	Nurjanah (UD Fitroh)	917.000,00	0,00	917.000,00	0,00	0,00	0,00	917.000,00	0,00	0,00	0,00	917.000,00	0,00
31	Hasnawati (Bina Bersama)	1.734.000,00	0,00	1.734.000,00	0,00	0,00	0,00	1.734.000,00	0,00	0,00	0,00	1.734.000,00	0,00
32	Adi Saputra (Bina Bersama)	2.000.000,00	0,00	2.000.000,00	0,00	0,00	0,00	2.000.000,00	0,00	0,00	0,00	2.000.000,00	0,00
33	Budi Adiratwan (Gemini Motor)	1.846.000,00	0,00	1.846.000,00	0,00	0,00	0,00	1.846.000,00	0,00	0,00	0,00	1.846.000,00	0,00
34	Hj. Umiyati (Rahmat)	1.796.000,00	0,00	1.796.000,00	0,00	0,00	0,00	1.796.000,00	0,00	0,00	0,00	1.796.000,00	0,00
35	Siti Hawa (Bina Bersama)	1.850.000,00	0,00	1.850.000,00	0,00	0,00	0,00	1.850.000,00	0,00	0,00	0,00	1.850.000,00	0,00
36	Andri Setiawan (Bina Bersama)	2.000.000,00	0,00	2.000.000,00	0,00	0,00	0,00	2.000.000,00	0,00	0,00	0,00	2.000.000,00	0,00
37	Sumarni Ismail (Bina Bersama)	1.499.000,00	0,00	1.499.000,00	0,00	0,00	0,00	1.499.000,00	0,00	0,00	0,00	1.499.000,00	0,00
38	Saiful S (Bina Bersama)	2.000.000,00	0,00	2.000.000,00	0,00	0,00	0,00	2.000.000,00	0,00	0,00	0,00	2.000.000,00	0,00
39	Mahyar (Bima Sakti)	341.000,00	0,00	341.000,00	0,00	0,00	0,00	341.000,00	0,00	0,00	0,00	341.000,00	0,00
40	Junaedin (Bina Bersama)	2.000.000,00	0,00	2.000.000,00	0,00	0,00	0,00	2.000.000,00	0,00	0,00	0,00	2.000.000,00	0,00
41	Maani Ramli (Anita)	1.189.000,00	0,00	1.189.000,00	0,00	0,00	0,00	1.189.000,00	0,00	0,00	0,00	1.189.000,00	0,00
42	Nurhayati (Ukm PELANGI)	6.459.000,00	0,00	6.459.000,00	0,00	0,00	0,00	6.459.000,00	0,00	0,00	0,00	6.459.000,00	0,00
43	Sri Rahayu (Tenunan Asri)	2.126.500,00	0,00	2.126.500,00	0,00	0,00	0,00	2.126.500,00	0,00	0,00	0,00	2.126.500,00	0,00

NO	NAMA PENERIMA	Saldo Dana Bergulir 31 Desember 2022	Pembayaran 2023	Saldo Dana Bergulir 31 Desember 2023	Umur Dana Bergulir per 31 Desember 2023				Penyisihan Dana Bergulir per 31 Des 2023 (Diragukan Tertagih)				NRV per 31 Desember 2023
					0 s/d 1 tahun	1 s/d 3 tahun	3 s/d 5 tahun	dias 5 tahun	0 s/d 1 tahun (0.5%)	1 s/d 3 tahun (10%)	3 s/d 5 tahun (50%)	dias 5 tahun (100%)	
44	Samsudin M. Ali (Caraweda)	3.000.000,00	0,00	3.000.000,00	0,00	0,00	0,00	3.000.000,00	0,00	0,00	0,00	3.000.000,00	0,00
45	Rosmeri (UD Meri Jaya)	1.533.000,00	0,00	1.533.000,00	0,00	0,00	0,00	1.533.000,00	0,00	0,00	0,00	1.533.000,00	0,00
46	Hawsah (UD. HAWSAH)	1.615.500,00	0,00	1.615.500,00	0,00	0,00	0,00	1.615.500,00	0,00	0,00	0,00	1.615.500,00	0,00
47	Ramli D. Silva (Bina Bersama)	1.833.000,00	0,00	1.833.000,00	0,00	0,00	0,00	1.833.000,00	0,00	0,00	0,00	1.833.000,00	0,00
48	Misnah Zunaidin (UD Misnah Baya)	1.266.000,00	0,00	1.266.000,00	0,00	0,00	0,00	1.266.000,00	0,00	0,00	0,00	1.266.000,00	0,00
49	Afan Sirajudin (Las Afdani)	2.088.000,00	0,00	2.088.000,00	0,00	0,00	0,00	2.088.000,00	0,00	0,00	0,00	2.088.000,00	0,00
50	Kalisom A. Majid (UD Rian Berkah)	1.516.000,00	0,00	1.516.000,00	0,00	0,00	0,00	1.516.000,00	0,00	0,00	0,00	1.516.000,00	0,00
51	M. Juyusrin (Dua Putra)	872.000,00	0,00	872.000,00	0,00	0,00	0,00	872.000,00	0,00	0,00	0,00	872.000,00	0,00
52	Sumiati (Warung Hikmah)	4.402.000,00	0,00	4.402.000,00	0,00	0,00	0,00	4.402.000,00	0,00	0,00	0,00	4.402.000,00	0,00
53	Adi Mulyadi (UD Mitrajaya)	2.000.000,00	0,00	2.000.000,00	0,00	0,00	0,00	2.000.000,00	0,00	0,00	0,00	2.000.000,00	0,00
54	Muslimin (La One)	8.286.000,00	0,00	8.286.000,00	0,00	0,00	0,00	8.286.000,00	0,00	0,00	0,00	8.286.000,00	0,00
55	Burhan (UD Sinar Telaga)	2.500.000,00	0,00	2.500.000,00	0,00	0,00	0,00	2.500.000,00	0,00	0,00	0,00	2.500.000,00	0,00
56	Jubaidah (Khusnul Khatimah)	326.000,00	0,00	326.000,00	0,00	0,00	0,00	326.000,00	0,00	0,00	0,00	326.000,00	0,00
57	Saidah (Kios Maidah)	-	0,00	-	0,00	0,00	0,00	-	0,00	0,00	0,00	-	0,00
58	Amirullah (Kios Asri)	500.000,00	0,00	500.000,00	0,00	0,00	0,00	500.000,00	0,00	0,00	0,00	500.000,00	0,00
59	Dahlan A.Hamid (Sinar Komala)	1.880.000,00	0,00	1.880.000,00	0,00	0,00	0,00	1.880.000,00	0,00	0,00	0,00	1.880.000,00	0,00
60	Sri Kuning (Toko Amanat)	751.500,00	0,00	751.500,00	0,00	0,00	0,00	751.500,00	0,00	0,00	0,00	751.500,00	0,00
61	Muslimin M (Waru House Cafè)	3.334.000,00	0,00	3.334.000,00	0,00	0,00	0,00	3.334.000,00	0,00	0,00	0,00	3.334.000,00	0,00
62	Mardiah Hayati,S.AG (Anisa Colection)	-	0,00	-	0,00	0,00	0,00	-	0,00	0,00	0,00	-	0,00
63	H. Nurdin Sahidu (Dewi Sartika)	-	0,00	-	0,00	0,00	0,00	-	0,00	0,00	0,00	-	0,00
64	Edy Rahman (La Jihad)	2.000.000,00	0,00	2.000.000,00	0,00	0,00	0,00	2.000.000,00	0,00	0,00	0,00	2.000.000,00	0,00
65	Una Marisa (Kios Hidayat)	6.675.000,00	0,00	6.675.000,00	0,00	0,00	0,00	6.675.000,00	0,00	0,00	0,00	6.675.000,00	0,00
66	Nur Fitri (Kios Fitri)	8.752.000,00	0,00	8.752.000,00	0,00	0,00	0,00	8.752.000,00	0,00	0,00	0,00	8.752.000,00	0,00
67	Siti Rafah (Kios Hairat)	7.936.000,00	0,00	7.936.000,00	0,00	0,00	0,00	7.936.000,00	0,00	0,00	0,00	7.936.000,00	0,00
68	Nuraini (Penjahit Nur)	2.230.000,00	0,00	2.230.000,00	0,00	0,00	0,00	2.230.000,00	0,00	0,00	0,00	2.230.000,00	0,00
69	Mardiana Ismail (Penjahit Heni)	3.960.000,00	0,00	3.960.000,00	0,00	0,00	0,00	3.960.000,00	0,00	0,00	0,00	3.960.000,00	0,00
70	Hartati Husen (Kior Berkah)	-	0,00	-	0,00	0,00	0,00	-	0,00	0,00	0,00	-	0,00
71	MEDI Suranto,SE (Safira Production)	1.668.000,00	0,00	1.668.000,00	0,00	0,00	0,00	1.668.000,00	0,00	0,00	0,00	1.668.000,00	0,00
72	Ros Emi (La Nona)	1.668.000,00	0,00	1.668.000,00	0,00	0,00	0,00	1.668.000,00	0,00	0,00	0,00	1.668.000,00	0,00
73	Sri Hartati (Konfeksi)	8.552.000,00	0,00	8.552.000,00	0,00	0,00	0,00	8.552.000,00	0,00	0,00	0,00	8.552.000,00	0,00
74	Fadlul Hayati (Kios Sembako)	5.790.000,00	0,00	5.790.000,00	0,00	0,00	0,00	5.790.000,00	0,00	0,00	0,00	5.790.000,00	0,00
75	Nurhayati (Penjahit Nurya)	-	0,00	-	0,00	0,00	0,00	-	0,00	0,00	0,00	-	0,00
76	Ramli (Kios Murah)	-	0,00	-	0,00	0,00	0,00	-	0,00	0,00	0,00	-	0,00
77	Ir. Maryam (Halifah)	4.798.000,00	0,00	4.798.000,00	0,00	0,00	0,00	4.798.000,00	0,00	0,00	0,00	4.798.000,00	0,00
78	Suryanti (Penjahit Yanti)	1.880.000,00	0,00	1.880.000,00	0,00	0,00	0,00	1.880.000,00	0,00	0,00	0,00	1.880.000,00	0,00
79	Hadijah Agus (Depot Amahami)	1.917.000,00	0,00	1.917.000,00	0,00	0,00	0,00	1.917.000,00	0,00	0,00	0,00	1.917.000,00	0,00
80	Halimah H.Alimudin (UD Halimah)	-	0,00	-	0,00	0,00	0,00	-	0,00	0,00	0,00	-	0,00
81	Agus Salim (Mariskan)	2.125.000,00	0,00	2.125.000,00	0,00	0,00	0,00	2.125.000,00	0,00	0,00	0,00	2.125.000,00	0,00
82	Taufik MS (UD. Mai Wali)	4.000.000,00	0,00	4.000.000,00	0,00	0,00	0,00	4.000.000,00	0,00	0,00	0,00	4.000.000,00	0,00
83	ST Halimah (Mekar Sari)	2.292.000,00	0,00	2.292.000,00	0,00	0,00	0,00	2.292.000,00	0,00	0,00	0,00	2.292.000,00	0,00
84	Asryati (IFN)	6.668.000,00	0,00	6.668.000,00	0,00	0,00	0,00	6.668.000,00	0,00	0,00	0,00	6.668.000,00	0,00
85	Samsul Rizal (Lumbang Mas)	-	0,00	-	0,00	0,00	0,00	-	0,00	0,00	0,00	-	0,00
86	Haslinda Husen (UD. La Hami)	3.437.500,00	0,00	3.437.500,00	0,00	0,00	0,00	3.437.500,00	0,00	0,00	0,00	3.437.500,00	0,00
87	Ani Inayah,S.TP (UD. Inayah Celuler)	-	0,00	-	0,00	0,00	0,00	-	0,00	0,00	0,00	-	0,00
88	Sudirman (Mustika)	1.554.000,00	0,00	1.554.000,00	0,00	0,00	0,00	1.554.000,00	0,00	0,00	0,00	1.554.000,00	0,00
89	Mulyana (Putra Bersaudara)	6.124.000,00	0,00	6.124.000,00	0,00	0,00	0,00	6.124.000,00	0,00	0,00	0,00	6.124.000,00	0,00
90	Assalam (Sarinah)	9.168.000,00	0,00	9.168.000,00	0,00	0,00	0,00	9.168.000,00	0,00	0,00	0,00	9.168.000,00	0,00

NO	NAMA PENERIMA	Saldo Dana Bergulir 31 Desember 2022	Pembayaran 2023	Saldo Dana Bergulir 31 Desember 2023	Umur Dana Bergulir per 31 Desember 2023				Penyisihan Dana Bergulir per 31 Des 2023 (Diragukan Tertagih)				NRV per 31 Desember 2023
					0 s/d 1 tahun	1 s/d 3 tahun	3 s/d 5 tahun	diatas 5 tahun	0 s/d 1 tahun (0.5%)	1 s/d 3 tahun (10%)	3 s/d 5 tahun (50%)	diatas 5 tahun (100%)	
91	Taufikurahman_SP (08 Celluler)	3.000.000,00	0,00	3.000.000,00	0,00	0,00	0,00	3.000.000,00	0,00	0,00	0,00	3.000.000,00	0,00
92	Suaeb Idris (Gajah Mada)	9.504.000,00	0,00	9.504.000,00	0,00	0,00	0,00	9.504.000,00	0,00	0,00	0,00	9.504.000,00	0,00
93	Dra Siti Fatimah (Abadi)	6.728.000,00	0,00	6.728.000,00	0,00	0,00	0,00	6.728.000,00	0,00	0,00	0,00	6.728.000,00	0,00
94	Dahlia,Bsc (Tunas mekar)	2.252.000,00	0,00	2.252.000,00	0,00	0,00	0,00	2.252.000,00	0,00	0,00	0,00	2.252.000,00	0,00
95	Dedy Setiadi (Toko Setiadi)	2.762.500,00	0,00	2.762.500,00	0,00	0,00	0,00	2.762.500,00	0,00	0,00	0,00	2.762.500,00	0,00
96	Ramlah Jufri (UD Mawar Sari)	1.855.000,00	0,00	1.855.000,00	0,00	0,00	0,00	1.855.000,00	0,00	0,00	0,00	1.855.000,00	0,00
97	Ahmad (Selalu Sukses)	4.176.000,00	0,00	4.176.000,00	0,00	0,00	0,00	4.176.000,00	0,00	0,00	0,00	4.176.000,00	0,00
98	Eni Masyta (Usaha Bersama)	7.088.000,00	0,00	7.088.000,00	0,00	0,00	0,00	7.088.000,00	0,00	0,00	0,00	7.088.000,00	0,00
99	Fatimah (Gembira)	3.960.000,00	0,00	3.960.000,00	0,00	0,00	0,00	3.960.000,00	0,00	0,00	0,00	3.960.000,00	0,00
100	Imam Nur Ali (Bima Sena)	1.000.000,00	0,00	1.000.000,00	0,00	0,00	0,00	1.000.000,00	0,00	0,00	0,00	1.000.000,00	0,00
101	Sri Wulandari (Kios Yani)	9.168.000,00	0,00	9.168.000,00	0,00	0,00	0,00	9.168.000,00	0,00	0,00	0,00	9.168.000,00	0,00
102	Hadijah M.Amin (TK. Ikhlas)	1.332.000,00	0,00	1.332.000,00	0,00	0,00	0,00	1.332.000,00	0,00	0,00	0,00	1.332.000,00	0,00
103	Siti Samsiah (Sama Ngawa)	5.000.000,00	0,00	5.000.000,00	0,00	0,00	0,00	5.000.000,00	0,00	0,00	0,00	5.000.000,00	0,00
104	Badriah Abdul Rahman (Sama Ngawa)	4.584.000,00	0,00	4.584.000,00	0,00	0,00	0,00	4.584.000,00	0,00	0,00	0,00	4.584.000,00	0,00
105	Yuyun (Kue Enak)	2.712.000,00	0,00	2.712.000,00	0,00	0,00	0,00	2.712.000,00	0,00	0,00	0,00	2.712.000,00	0,00
106	Siti Asiah Yusuf	-	0,00	-	0,00	0,00	0,00	-	0,00	0,00	0,00	-	0,00
Jumlah C		294.117.900,00	0,00	294.117.900,00	0,00	0,00	0,00	294.117.900,00	0,00	0,00	0,00	294.117.900,00	0,00
D	Dana Penggulangan tahun 2007 (II)												0,00
1	IRMA SURYANI	7.710.000,00	0,00	7.710.000,00	0,00	0,00	0,00	7.710.000,00	0,00	0,00	0,00	7.710.000,00	0,00
2	SAILAN	10.000.000,00	0,00	10.000.000,00	0,00	0,00	0,00	10.000.000,00	0,00	0,00	0,00	10.000.000,00	0,00
3	AINUN JARIAH	2.928.000,00	0,00	2.928.000,00	0,00	0,00	0,00	2.928.000,00	0,00	0,00	0,00	2.928.000,00	0,00
4	SULIK SUENI	9.168.000,00	0,00	9.168.000,00	0,00	0,00	0,00	9.168.000,00	0,00	0,00	0,00	9.168.000,00	0,00
5	SUNDARI	7.104.000,00	0,00	7.104.000,00	0,00	0,00	0,00	7.104.000,00	0,00	0,00	0,00	7.104.000,00	0,00
6	ARIFIN JAFAR	-	0,00	-	0,00	0,00	0,00	-	0,00	0,00	0,00	-	0,00
7	M. LATIF	7.920.000,00	0,00	7.920.000,00	0,00	0,00	0,00	7.920.000,00	0,00	0,00	0,00	7.920.000,00	0,00
8	HJ. ST. AMINAH	-	0,00	-	0,00	0,00	0,00	-	0,00	0,00	0,00	-	0,00
9	SYARIFUDIN	4.176.000,00	0,00	4.176.000,00	0,00	0,00	0,00	4.176.000,00	0,00	0,00	0,00	4.176.000,00	0,00
10	SULAIMAN LAMUDA	6.000.000,00	0,00	6.000.000,00	0,00	0,00	0,00	6.000.000,00	0,00	0,00	0,00	6.000.000,00	0,00
11	FARIDAH	9.168.000,00	0,00	9.168.000,00	0,00	0,00	0,00	9.168.000,00	0,00	0,00	0,00	9.168.000,00	0,00
12	ARIF BUDIMAN	10.000.000,00	0,00	10.000.000,00	0,00	0,00	0,00	10.000.000,00	0,00	0,00	0,00	10.000.000,00	0,00
13	BAHARUDIN	10.000.000,00	0,00	10.000.000,00	0,00	0,00	0,00	10.000.000,00	0,00	0,00	0,00	10.000.000,00	0,00
14	NASARUDIN	6.708.250,00	0,00	6.708.250,00	0,00	0,00	0,00	6.708.250,00	0,00	0,00	0,00	6.708.250,00	0,00
15	SIRAJUDIN	2.620.000,00	0,00	2.620.000,00	0,00	0,00	0,00	2.620.000,00	0,00	0,00	0,00	2.620.000,00	0,00
16	KHAIRUNNISA	6.000.000,00	0,00	6.000.000,00	0,00	0,00	0,00	6.000.000,00	0,00	0,00	0,00	6.000.000,00	0,00
17	HARIYANTO	5.000.000,00	0,00	5.000.000,00	0,00	0,00	0,00	5.000.000,00	0,00	0,00	0,00	5.000.000,00	0,00
Jumlah D		104.502.250,00	0,00	104.502.250,00	0,00	0,00	0,00	104.502.250,00	0,00	0,00	0,00	104.502.250,00	0,00
E	Dana Bergulir Tahun 2008												
1	Kamusia	-	0,00	-	0,00	0,00	0,00	-	0,00	0,00	0,00	-	0,00
2	Rosdiana	-	0,00	-	0,00	0,00	0,00	-	0,00	0,00	0,00	-	0,00
3	Mu'minah	-	0,00	-	0,00	0,00	0,00	-	0,00	0,00	0,00	-	0,00
4	Mislah Kairul Salam	10.000.000,00	0,00	10.000.000,00	0,00	0,00	0,00	10.000.000,00	0,00	0,00	0,00	10.000.000,00	0,00
5	St Kartini S Tabrani	15.000.000,00	0,00	15.000.000,00	0,00	0,00	0,00	15.000.000,00	0,00	0,00	0,00	15.000.000,00	0,00
6	Sri Nuryani	5.000.000,00	0,00	5.000.000,00	0,00	0,00	0,00	5.000.000,00	0,00	0,00	0,00	5.000.000,00	0,00
7	Sri Hartati	10.000.000,00	0,00	10.000.000,00	0,00	0,00	0,00	10.000.000,00	0,00	0,00	0,00	10.000.000,00	0,00
8	Abdul Khair	9.584.000,00	0,00	9.584.000,00	0,00	0,00	0,00	9.584.000,00	0,00	0,00	0,00	9.584.000,00	0,00

NO	NAMA PENERIMA	Saldo Dana Bergulir 31 Desember 2022	Pembayaran 2023	Saldo Dana Bergulir 31 Desember 2023	Umur Dana Bergulir per 31 Desember 2023				Penyisihan Dana Bergulir per 31 Des 2023 (Diragukan Tertagih)				NRV per 31 Desember 2023
					0 s/d 1 tahun	1 s/d 3 tahun	3 s/d 5 tahun	diatas 5 tahun	0 s/d 1 tahun (0.5%)	1 s/d 3 tahun (10%)	3 s/d 5 tahun (50%)	diatas 5 tahun (100%)	
9	Ismail Ibrahim	10.000.000,00	0,00	10.000.000,00	0,00	0,00	0,00	10.000.000,00	0,00	0,00	0,00	10.000.000,00	0,00
10	Nuryati	5.000.000,00	0,00	5.000.000,00	0,00	0,00	0,00	5.000.000,00	0,00	0,00	0,00	5.000.000,00	0,00
Jumlah E		64.584.000,00	0,00	64.584.000,00	0,00	0,00	0,00	64.584.000,00	0,00	0,00	0,00	64.584.000,00	0,00
F	Dana Bergulir tahun 2009	-	-	-	-	-	-	-	-	-	-	-	-
1	Zaidun Wahab	20.000.000,00	0,00	20.000.000,00	0,00	0,00	0,00	20.000.000,00	0,00	0,00	0,00	20.000.000,00	0,00
2	Subhan	7.884.000,00	0,00	7.884.000,00	0,00	0,00	0,00	7.884.000,00	0,00	0,00	0,00	7.884.000,00	0,00
3	Timasa	6.788.000,00	0,00	6.788.000,00	0,00	0,00	0,00	6.788.000,00	0,00	0,00	0,00	6.788.000,00	0,00
4	Mariamah	6.206.000,00	0,00	6.206.000,00	0,00	0,00	0,00	6.206.000,00	0,00	0,00	0,00	6.206.000,00	0,00
5	ST.Aistah	132.000,00	0,00	132.000,00	0,00	0,00	0,00	132.000,00	0,00	0,00	0,00	132.000,00	0,00
6	Fatimah	4.592.000,00	0,00	4.592.000,00	0,00	0,00	0,00	4.592.000,00	0,00	0,00	0,00	4.592.000,00	0,00
7	M. Ali Ahmad	5.424.000,00	0,00	5.424.000,00	0,00	0,00	0,00	5.424.000,00	0,00	0,00	0,00	5.424.000,00	0,00
8	Misbah A.Bakar	7.478.000,00	0,00	7.478.000,00	0,00	0,00	0,00	7.478.000,00	0,00	0,00	0,00	7.478.000,00	0,00
9	Suratmin H Abididn	6.172.000,00	0,00	6.172.000,00	0,00	0,00	0,00	6.172.000,00	0,00	0,00	0,00	6.172.000,00	0,00
10	Timasah	7.866.000,00	0,00	7.866.000,00	0,00	0,00	0,00	7.866.000,00	0,00	0,00	0,00	7.866.000,00	0,00
11	Fini Fauzan	4.384.000,00	0,00	4.384.000,00	0,00	0,00	0,00	4.384.000,00	0,00	0,00	0,00	4.384.000,00	0,00
12	Hasan	-	0,00	-	0,00	0,00	0,00	-	0,00	0,00	0,00	-	0,00
13	Nur Inayaturrahman	3.960.000,00	0,00	3.960.000,00	0,00	0,00	0,00	3.960.000,00	0,00	0,00	0,00	3.960.000,00	0,00
14	M. Saleh Acen	-	0,00	-	0,00	0,00	0,00	-	0,00	0,00	0,00	-	0,00
15	Nur Yuniarti	2.088.000,00	0,00	2.088.000,00	0,00	0,00	0,00	2.088.000,00	0,00	0,00	0,00	2.088.000,00	0,00
16	Syafruddin	14.376.000,00	0,00	14.376.000,00	0,00	0,00	0,00	14.376.000,00	0,00	0,00	0,00	14.376.000,00	0,00
17	Masjan	648.000,00	0,00	648.000,00	0,00	0,00	0,00	648.000,00	0,00	0,00	0,00	648.000,00	0,00
18	Wahidah	1.668.000,00	0,00	1.668.000,00	0,00	0,00	0,00	1.668.000,00	0,00	0,00	0,00	1.668.000,00	0,00
19	St. Sarafiah	1.460.000,00	0,00	1.460.000,00	0,00	0,00	0,00	1.460.000,00	0,00	0,00	0,00	1.460.000,00	0,00
20	Wiwin Anggriani	3.752.000,00	0,00	3.752.000,00	0,00	0,00	0,00	3.752.000,00	0,00	0,00	0,00	3.752.000,00	0,00
21	M. Natsir	4.272.000,00	0,00	4.272.000,00	0,00	0,00	0,00	4.272.000,00	0,00	0,00	0,00	4.272.000,00	0,00
22	Fitriani	7.088.000,00	0,00	7.088.000,00	0,00	0,00	0,00	7.088.000,00	0,00	0,00	0,00	7.088.000,00	0,00
23	Maesyarah	4.478.000,00	0,00	4.478.000,00	0,00	0,00	0,00	4.478.000,00	0,00	0,00	0,00	4.478.000,00	0,00
24	Teti	-	0,00	-	0,00	0,00	0,00	-	0,00	0,00	0,00	-	0,00
25	Fatimah	4.376.000,00	0,00	4.376.000,00	0,00	0,00	0,00	4.376.000,00	0,00	0,00	0,00	4.376.000,00	0,00
26	Fitriani	4.584.000,00	0,00	4.584.000,00	0,00	0,00	0,00	4.584.000,00	0,00	0,00	0,00	4.584.000,00	0,00
27	Nurjanah Ibrahim	3.544.000,00	0,00	3.544.000,00	0,00	0,00	0,00	3.544.000,00	0,00	0,00	0,00	3.544.000,00	0,00
28	Sunardin	4.584.000,00	0,00	4.584.000,00	0,00	0,00	0,00	4.584.000,00	0,00	0,00	0,00	4.584.000,00	0,00
29	Andhika	5.000.000,00	0,00	5.000.000,00	0,00	0,00	0,00	5.000.000,00	0,00	0,00	0,00	5.000.000,00	0,00
30	M. Amirullah	18.336.000,00	0,00	18.336.000,00	0,00	0,00	0,00	18.336.000,00	0,00	0,00	0,00	18.336.000,00	0,00
31	Ariyanto	19.168.000,00	0,00	19.168.000,00	0,00	0,00	0,00	19.168.000,00	0,00	0,00	0,00	19.168.000,00	0,00
32	Imam Akbar Pujiono	9.584.000,00	0,00	9.584.000,00	0,00	0,00	0,00	9.584.000,00	0,00	0,00	0,00	9.584.000,00	0,00
33	M. Den Ibrahim	25.000.000,00	0,00	25.000.000,00	0,00	0,00	0,00	25.000.000,00	0,00	0,00	0,00	25.000.000,00	0,00
34	Muhammad Yamudin	8.000.000,00	0,00	8.000.000,00	0,00	0,00	0,00	8.000.000,00	0,00	0,00	0,00	8.000.000,00	0,00
35	Ayu Suharsih	15.000.000,00	0,00	15.000.000,00	0,00	0,00	0,00	15.000.000,00	0,00	0,00	0,00	15.000.000,00	0,00
36	Nurhaidah M. Said	2.246.000,00	0,00	2.246.000,00	0,00	0,00	0,00	2.246.000,00	0,00	0,00	0,00	2.246.000,00	0,00
37	Zainuddin M. Husein	864.000,00	0,00	864.000,00	0,00	0,00	0,00	864.000,00	0,00	0,00	0,00	864.000,00	0,00
Jumlah F		241.002.000,00	0,00	241.002.000,00	0,00	0,00	0,00	241.002.000,00	0,00	0,00	0,00	241.002.000,00	0,00
JUMLAH (A+B+C+D+E+F)		1.219.472.909,00	5.862.520,00	1.213.610.389,00	0,00	0,00	0,00	1.213.610.389,00	0,00	0,00	0,00	1.213.610.389,00	0,00
G	Dana Bergulir CV Khair	200.000.000,00	0,00	200.000.000,00	0,00	0,00	0,00	200.000.000,00	0,00	0,00	0,00	200.000.000,00	0,00

NO	NAMA PENERIMA	Saldo Dana Bergulir 31 Desember 2022	Pembayaran 2023	Saldo Dana Bergulir 31 Desember 2023	Umur Dana Bergulir per 31 Desember 2023				Penyisihan Dana Bergulir per 31 Des 2023 (Diragukan Tertagih)				NRV per 31 Desember 2023
					0 s/d 1 tahun	1 s/d 3 tahun	3 s/d 5 tahun	diatas 5 tahun	0 s/d 1 tahun (0.5%)	1 s/d 3 tahun (10%)	3 s/d 5 tahun (50%)	diatas 5 tahun (100%)	
H	Dana Bergulir CV Khair	1.000.000.000,00	0,00	1.000.000.000,00	0,00	0,00	0,00	1.000.000.000,00	0,00	0,00	0,00	1.000.000.000,00	0,00
Total Dana Bergulir (A+B+C+D+E+F)		2.419.472.909,00	5.862.520,00	2.413.610.389,00	0,00	0,00	0,00	2.413.610.389,00	0,00	0,00	0,00	2.413.610.389,00	0,00



PEMERINTAH KOTA BIMA
INVESTASI NON PERMANEN (DANA BERGULIR)
DINAS PEMBERDAYAAN PEREMPUAN DAN PERLINDUNGAN ANAK
PER 31 DESEMBER 2023

Lampiran 18

NO	Uraian	ID	Tanggal Jatuh Tempo	Saldo 31 Desember 2018	MUTASI 2019		Saldo 31 Desember 2019	Umur Dana Bergulir per 31 Des 2017				Penyisihan Dana Bergulir per 31 Des 2017 (Diragukan Tertagih)	NRV per 31 Desember 2018
					DEBET	PELUNASAN (KREDIT)		0 s/d 1 tahun	1 s/d 3 tahun	3 s/d 5 tahun	diatas 5 tahun		
A. Dana perguliran tahun 2005 dan 2006 (UEP)													
1	Ny. Hasnah A. Bakar	2006.01.001	13-06-2006	1.540.000,00	-	-	1.540.000,00				1.540.000,00	1.540.000,00	0,00
2	Ny. Hafni	2006.01.002	16-06-2006	1.320.000,00	-	-	1.320.000,00				1.320.000,00	1.320.000,00	0,00
3	Ny Hasnah	2006.01.003	12-10-2006	770.000,00	-	-	770.000,00				770.000,00	770.000,00	0,00
4	Ny. Dianty	2006.01.004	01-06-2006	0,00	0,00	0,00	0,00				0,00	0,00	0,00
5	Ny. Aisyah Sarmin	2006.01.005	03-08-2007	220.000,00	-	-	220.000,00				220.000,00	220.000,00	0,00
6	Ny. Mustirah	2006.01.006	01-06-2008	4.400.000,00	-	-	4.400.000,00				4.400.000,00	4.400.000,00	0,00
7	Ny. Misnawati	2006.01.007	14-12-2007	1.760.000,00	-	-	1.760.000,00				1.760.000,00	1.760.000,00	0,00
8	Ny. Maqoriawaty	2006.01.008	20-04-2008	660.000,00	-	-	660.000,00				660.000,00	660.000,00	0,00
9	Ny. Salmah	2006.01.009	11-01-2009	440.000,00	-	-	440.000,00				440.000,00	440.000,00	0,00
JUMLAH A				11.110.000,00	-	-	11.110.000,00				11.110.000,00	11.110.000,00	0,00
B. Dana Pemberdayaan Masyarakat													
1	Aida H. Wahab	2006.01.001	01-01-2007	770.000,00	-	-	770.000,00				770.000,00	770.000,00	0,00
2	Asiah Qadri	2006.01.002	01-01-2007	3.300.000,00	-	-	3.300.000,00				3.300.000,00	3.300.000,00	0,00
6	Ny. Muzizah	2006.01.006	16-03-2007	1.370.000,00	-	-	1.370.000,00				1.370.000,00	1.370.000,00	0,00
17	Ny. Asia Muhidin	2006.01.017	21-04-2007	1.412.500,00	-	-	1.412.500,00				1.412.500,00	1.412.500,00	0,00
18	Ny. Bulkis	2006.01.018	22-05-2007	1.760.000,00	-	-	1.760.000,00				1.760.000,00	1.760.000,00	0,00
19	Rukmini	2006.01.019	23-06-2007	80.000,00	-	-	80.000,00				80.000,00	80.000,00	0,00
20	H. Arsyad	2006.01.020	30-06-2007	1.750.000,00	-	-	1.750.000,00				1.750.000,00	1.750.000,00	0,00
21	Hadi Santoso	2006.01.021	29-07-2007	430.000,00	-	-	430.000,00				430.000,00	430.000,00	0,00
22	Ny. Ibnu Hajar	2006.01.022	28-07-2007	2.750.000,00	-	-	2.750.000,00				2.750.000,00	2.750.000,00	0,00
23	Khairil	2006.01.023	30-07-2007	200.000,00	-	-	200.000,00				200.000,00	200.000,00	0,00
24	Iis maryani	2006.01.024	10-08-2007	630.000,00	-	-	630.000,00				630.000,00	630.000,00	0,00
25	Ny. Arabiah	2006.01.025	01-06-2007	1.100.000,00	-	-	1.100.000,00				1.100.000,00	1.100.000,00	0,00
26	Nurhaerani	2006.01.026	10-09-2007	1.970.000,00	-	-	1.970.000,00				1.970.000,00	1.970.000,00	0,00
27	Ny. Putri	2006.01.027	11-08-2007	425.000,00	-	-	425.000,00				425.000,00	425.000,00	0,00
28	Nurbaya	2006.01.028	14-09-2007	985.000,00	-	-	985.000,00				985.000,00	985.000,00	0,00
29	Jubaer	2006.01.029	05-10-2007	819.000,00	-	-	819.000,00				819.000,00	819.000,00	0,00
30	Siti Halimah	2006.01.030	02-11-2007	1.010.000,00	-	-	1.010.000,00				1.010.000,00	1.010.000,00	0,00
31	Salmah	2006.01.031	07-11-2007	590.500,00	-	-	590.500,00				590.500,00	590.500,00	0,00
32	Hj. Rukayah	2006.01.032	09-12-2007	0,00	0,00	0,00	0,00				0,00	0,00	0,00
33	Alfian	2006.01.033	04-01-2008	2.300.000,00	-	-	2.300.000,00				2.300.000,00	2.300.000,00	0,00
34	Hj. Radema	2006.01.034	05-01-2008	0,00	0,00	0,00	0,00				0,00	0,00	0,00
35	Mas reza	2006.01.035	07-01-2008	575.000,00	-	-	575.000,00				575.000,00	575.000,00	0,00
36	Farhan	2006.01.036	09-02-2008	583.000,00	-	-	583.000,00				583.000,00	583.000,00	0,00
37	Ny. Sahlah	2006.01.037	15-02-2008	380.000,00	-	-	380.000,00				380.000,00	380.000,00	0,00
38	Jda Faridah	2006.01.038	20-04-2008	1.851.500,00	-	-	1.851.500,00				1.851.500,00	1.851.500,00	0,00

NO	Uraian	ID	Tanggal Jatuh Tempo	Saldo 31 Desember 2018	MUTASI 2019		Saldo 31 Desember 2019	Umur Dana Bergulir per 31 Des 2017				Penyisihan Dana Bergulir per 31 Des 2017 (Diragukan Tertagih)	NRV per 31 Desember 2018
					DEBET	PELUNASAN (KREDIT)		0 s/d 1 tahun	1 s/d 3 tahun	3 s/d 5 tahun	dias 5 tahun		
39	Endang W.	2006.01.039	09-05-2008	345.000,00	-	-	345.000,00				345.000,00	345.000,00	0,00
40	Nurhayati	2006.01.040	16-05-2008	1.975.000,00	-	-	1.975.000,00				1.975.000,00	1.975.000,00	0,00
41	Nur Asrin	2006.01.041	21-06-2008	1.610.000,00	-	-	1.610.000,00				1.610.000,00	1.610.000,00	0,00
42	Naimah	2006.01.042	12-07-2008	115.000,00	-	-	115.000,00				115.000,00	115.000,00	0,00
43	Efi Mansyur	2006.01.043	13-07-2008	685.000,00	-	-	685.000,00				685.000,00	685.000,00	0,00
44	Mustirah	2006.01.044	18-07-2008	5.750.000,00	-	-	5.750.000,00				5.750.000,00	5.750.000,00	0,00
45	Farida Liwang	2006.01.045	24-07-2008	575.000,00	-	-	575.000,00				575.000,00	575.000,00	0,00
46	Rukmini	2006.01.046	2008	680.000,00	-	-	680.000,00				680.000,00	680.000,00	0,00
47	Ny Saadiah	2006.01.047	15-12-2008	1.460.000,00	-	-	1.460.000,00				1.460.000,00	1.460.000,00	0,00
48	Ny H. Saleh	2006.01.048	10-01-2009	985.000,00	-	-	985.000,00				985.000,00	985.000,00	0,00
49	Ny Khairul	2006.01.049	09-02-2009	575.000,00	-	-	575.000,00				575.000,00	575.000,00	0,00
50	Sumarni	2006.01.050	2009	1.250.000,00	-	-	1.250.000,00				1.250.000,00	1.250.000,00	0,00
51	Ny Abubakar	2006.01.051	10-05-2009	490.000,00	-	-	490.000,00				490.000,00	490.000,00	0,00
52	Ny Maani	2006.01.052	19-11-2008	575.000,00	-	-	575.000,00				575.000,00	575.000,00	0,00
53	Hj. Mariam	2006.01.053	16-05-2009	230.000,00	-	-	230.000,00				230.000,00	230.000,00	0,00
54	Ny Rohana Ridwan	2006.01.054	09-11-2007	346.000,00	-	-	346.000,00				346.000,00	346.000,00	0,00
55	Hajnah Yusuf	2006.01.055	08-06-2009	460.000,00	-	-	460.000,00				460.000,00	460.000,00	0,00
56	Hj Iyam	2006.01.056	20-07-2009	650.000,00	-	-	650.000,00				650.000,00	650.000,00	0,00
57	Misbah	2006.01.057	18-08-2009	635.000,00	-	-	635.000,00				635.000,00	635.000,00	0,00
58	Halimah	2006.01.058	25-08-2009	650.000,00	-	-	650.000,00				650.000,00	650.000,00	0,00
59	Ny. Maarif	2006.01.059	10-09-2009	460.000,00	-	-	460.000,00				460.000,00	460.000,00	0,00
60	Ida Kantin	2006.01.060	26-11-2009	690.000,00	-	-	690.000,00				690.000,00	690.000,00	0,00
61	Sugiwani	2006.01.061	11-09-2009	1.150.000,00	-	-	1.150.000,00				1.150.000,00	1.150.000,00	0,00
62	Endang W.	2006.01.062	22-03-2009	482.500,00	-	-	482.500,00				482.500,00	482.500,00	0,00
JUMLAH B				49.865.000,00	-	-	49.865.000,00				49.865.000,00	49.865.000,00	0,00
JUMLAH (A+B)				60.975.000,00	-	-	60.975.000,00	-	-	-	60.975.000,00	60.975.000,00	0,00



PEMERINTAH KOTA BIMA
INVESTASI NON PERMANEN (DANA BERGULIR)
DINAS KOPERASI, PERINDUSTRIAN DAN PERDAGANGAN KOTA BIMA
PER 31 DESEMBER 2023

Lampiran 19

NO	NAMA PENERIMA	Jangka Waktu Pinjaman		Saldo Dana Bergulir 31 Desember 2022	Pembayaran	Saldo Dana Bergulir 31 Desember 2023	Umur Dana Bergulir per 31 Des 2023				Penyisihan Dana Bergulir per 31 Des 2023 (Diragukan Tertagih)				NRV	
		Tgl. Mulai	Tanggal Jatuh Tempo				0 s/d 1 tahun	1 s/d 3 tahun	3 s/d 5 tahun	dias 5 tahun	0 s/d 1 tahun (0.5%)	1 s/d 3 tahun (10%)	3 s/d 5 tahun (50%)	dias 5 tahun (100%)		
A	DANA BERGULIR KUKM TAHUN 2006															
1	Fatimah H. Ishaka	Maret 2007	Februari 2009	0,00	0,00	0,00	0,00	0,00	0,00	0,00	0,00	0,00	0,00	0,00	0,00	0,00
2	Syaiful, S.Pd	Maret 2007	Pebruari 2009	0,00	0,00	0,00	0,00	0,00	0,00	0,00	0,00	0,00	0,00	0,00	0,00	0,00
3	Hasanuddin	Maret 2007	Pebruari 2009	15.124.997,00	0,00	15.124.997,00	0,00	15.124.997,00	0,00	0,00	0,00	0,00	15.124.997,00	0,00	0,00	0,00
4	Muhammad	Maret 2007	Pebruari 2009	0,00	0,00	0,00	0,00	0,00	0,00	0,00	0,00	0,00	0,00	0,00	0,00	0,00
5	Rosdiana	Maret 2007	Pebruari 2009	21.280.000,00	0,00	21.280.000,00	0,00	21.280.000,00	0,00	0,00	0,00	0,00	21.280.000,00	0,00	0,00	0,00
6	Safan	Maret 2007	Pebruari 2009	13.750.000,00	0,00	13.750.000,00	0,00	13.750.000,00	0,00	0,00	0,00	0,00	13.750.000,00	0,00	0,00	0,00
7	Al Imran	Maret 2007	Pebruari 2009	13.250.000,00	0,00	13.250.000,00	0,00	13.250.000,00	0,00	0,00	0,00	0,00	13.250.000,00	0,00	0,00	0,00
8	Zaidun Wahab	Maret 2007	Pebruari 2009	12.500.000,00	0,00	12.500.000,00	0,00	12.500.000,00	0,00	0,00	0,00	0,00	12.500.000,00	0,00	0,00	0,00
9	H. Ibrahim Ahmad	Maret 2007	Pebruari 2009	10.125.000,00	0,00	10.125.000,00	0,00	10.125.000,00	0,00	0,00	0,00	0,00	10.125.000,00	0,00	0,00	0,00
10	Suherman Ishaka	Maret 2007	Pebruari 2009	3.957.500,00	0,00	3.957.500,00	0,00	3.957.500,00	0,00	0,00	0,00	0,00	3.957.500,00	0,00	0,00	0,00
11	Abubakar Umar	Maret 2007	Pebruari 2009	1.038.500,00	0,00	1.038.500,00	0,00	1.038.500,00	0,00	0,00	0,00	0,00	1.038.500,00	0,00	0,00	0,00
12	Nur Inayatullahman	Maret 2007	Pebruari 2009	3.957.500,00	0,00	3.957.500,00	0,00	3.957.500,00	0,00	0,00	0,00	0,00	3.957.500,00	0,00	0,00	0,00
13	Yuyun Nurhayati	Maret 2007	Pebruari 2009	4.850.000,00	0,00	4.850.000,00	0,00	4.850.000,00	0,00	0,00	0,00	0,00	4.850.000,00	0,00	0,00	0,00
14	Husni H. M. Tayeb	Maret 2007	Pebruari 2009	204.500,00	0,00	204.500,00	0,00	204.500,00	0,00	0,00	0,00	0,00	204.500,00	0,00	0,00	0,00
15	Mutmainnah	Maret 2007	Februari 2009	0,00	0,00	0,00	0,00	0,00	0,00	0,00	0,00	0,00	0,00	0,00	0,00	0,00
16	Rukaya	Maret 2007	Pebruari 2009	3.957.500,00	0,00	3.957.500,00	0,00	3.957.500,00	0,00	0,00	0,00	0,00	3.957.500,00	0,00	0,00	0,00
17	Yasinta Julikafi	Maret 2007	Pebruari 2009	3.749.000,00	0,00	3.749.000,00	0,00	3.749.000,00	0,00	0,00	0,00	0,00	3.749.000,00	0,00	0,00	0,00
18	Siti Kartini	Maret 2007	Pebruari 2009	3.749.000,00	0,00	3.749.000,00	0,00	3.749.000,00	0,00	0,00	0,00	0,00	3.749.000,00	0,00	0,00	0,00
19	Tea Fanny	Maret 2007	Februari 2009	1.979.165,00	0,00	1.979.165,00	0,00	1.979.165,00	0,00	0,00	0,00	0,00	1.979.165,00	0,00	0,00	0,00
20	Hamisah	Maret 2007	Februari 2009	1.255.500,00	0,00	1.255.500,00	0,00	1.255.500,00	0,00	0,00	0,00	0,00	1.255.500,00	0,00	0,00	0,00
21	A. Majid	Maret 2007	Februari 2009	2.175.000,00	0,00	2.175.000,00	0,00	2.175.000,00	0,00	0,00	0,00	0,00	2.175.000,00	0,00	0,00	0,00
22	Masrun Hasan	Maret 2007	Pebruari 2009	3.957.500,00	0,00	3.957.500,00	0,00	3.957.500,00	0,00	0,00	0,00	0,00	3.957.500,00	0,00	0,00	0,00
23	A. Karim Yasin	Maret 2007	Februari 2009	3.666.666,00	0,00	3.666.666,00	0,00	3.666.666,00	0,00	0,00	0,00	0,00	3.666.666,00	0,00	0,00	0,00
24	Suryanti	Maret 2007	Februari 2009	499.996,00	0,00	499.996,00	0,00	499.996,00	0,00	0,00	0,00	0,00	499.996,00	0,00	0,00	0,00
25	Ridwan	Maret 2007	Februari 2009	1.499.990,00	0,00	1.499.990,00	0,00	1.499.990,00	0,00	0,00	0,00	0,00	1.499.990,00	0,00	0,00	0,00
26	Ibnu Hajar	Maret 2007	Februari 2009	2.375.000,00	0,00	2.375.000,00	0,00	2.375.000,00	0,00	0,00	0,00	0,00	2.375.000,00	0,00	0,00	0,00
27	Rosmardan	Maret 2007	Februari 2009	1.749.995,00	0,00	1.749.995,00	0,00	1.749.995,00	0,00	0,00	0,00	0,00	1.749.995,00	0,00	0,00	0,00
	JUMLAH			130.652.309,00	0,00	130.652.309,00	0,00	0,00	0,00	130.652.309,00	0,00	0,00	0,00	130.652.309,00	0,00	0,00
B	Dana Hasil Guliran Tahun 2006															
1	Siti Halimah	Agustus 2007	Juli 2009	4.791.667,00	0,00	4.791.667,00	0,00	4.791.667,00	0,00	0,00	0,00	0,00	4.791.667,00	0,00	0,00	0,00
2	Sahlan	Agustus 2007	Juli 2009	5.000.000,00	0,00	5.000.000,00	0,00	5.000.000,00	0,00	0,00	0,00	0,00	5.000.000,00	0,00	0,00	0,00
3	Ety Suryani	Agustus 2007	Juli 2009	4.375.001,00	0,00	4.375.001,00	0,00	4.375.001,00	0,00	0,00	0,00	0,00	4.375.001,00	0,00	0,00	0,00
4	Aty Kurniati	Agustus 2007	Juli 2009	4.166.668,00	0,00	4.166.668,00	0,00	4.166.668,00	0,00	0,00	0,00	0,00	4.166.668,00	0,00	0,00	0,00
5	Ismail	Nopember 2007	Oktober 2009	2.500.000,00	0,00	2.500.000,00	0,00	2.500.000,00	0,00	0,00	0,00	0,00	2.500.000,00	0,00	0,00	0,00
6	Samsiyah H. Usman	Desember 2007	Nopember 2009	2.290.669,00	0,00	2.290.669,00	0,00	2.290.669,00	0,00	0,00	0,00	0,00	2.290.669,00	0,00	0,00	0,00
7	Usman Agussalim	Desember 2007	Nopember 2009	2.000.000,00	0,00	2.000.000,00	0,00	2.000.000,00	0,00	0,00	0,00	0,00	2.000.000,00	0,00	0,00	0,00
8	Umaridin	Desember 2007	Nopember 2009	4.374.834,00	0,00	4.374.834,00	0,00	4.374.834,00	0,00	0,00	0,00	0,00	4.374.834,00	0,00	0,00	0,00
9	Cut Mutia	Desember 2007	Nopember 2009	2.833.331,00	0,00	2.833.331,00	0,00	2.833.331,00	0,00	0,00	0,00	0,00	2.833.331,00	0,00	0,00	0,00
10	Nasrah	Januari 2008	Desember 2009	1.833.332,00	0,00	1.833.332,00	0,00	1.833.332,00	0,00	0,00	0,00	0,00	1.833.332,00	0,00	0,00	0,00
11	Asia Mubidin	Pebruari 2008	Januari 2009	2.875.000,00	0,00	2.875.000,00	0,00	2.875.000,00	0,00	0,00	0,00	0,00	2.875.000,00	0,00	0,00	0,00
12	Mukijah	Juni 2008	Agustus 2009	1.866.666,00	0,00	1.866.666,00	0,00	1.866.666,00	0,00	0,00	0,00	0,00	1.866.666,00	0,00	0,00	0,00
13	Kalisom	1-Apr-08	Maret 2010	1.500.000,00	0,00	1.500.000,00	0,00	1.500.000,00	0,00	0,00	0,00	0,00	1.500.000,00	0,00	0,00	0,00
14	Dikriati	Mei 2008	Juli 2009	800.002,00	0,00	800.002,00	0,00	800.002,00	0,00	0,00	0,00	0,00	800.002,00	0,00	0,00	0,00
15	Asmah	Juli 2008	Desember 2009	1.666.664,00	0,00	1.666.664,00	0,00	1.666.664,00	0,00	0,00	0,00	0,00	1.666.664,00	0,00	0,00	0,00
16	Suryanti	Juli 2008	Pebruari 2010	2.700.000,00	0,00	2.700.000,00	0,00	2.700.000,00	0,00	0,00	0,00	0,00	2.700.000,00	0,00	0,00	0,00
17	Fatmah	Agustus 2008	Maret 2010	300.000,00	0,00	300.000,00	0,00	300.000,00	0,00	0,00	0,00	0,00	300.000,00	0,00	0,00	0,00
18	Sri Rahmawati	1-Sep-08	1-Apr-10	750.000,00	289.016,00	460.984,00	0,00	460.984,00	0,00	0,00	0,00	0,00	460.984,00	0,00	0,00	0,00
19	Suhardin	1-Sep-08	Juni 2009	1.500.000,00	0,00	1.500.000,00	0,00	1.500.000,00	0,00	0,00	0,00	0,00	1.500.000,00	0,00	0,00	0,00
20	Endang Astuti	Oktober 2008	Maret 2010	0,00	0,00	0,00	0,00	0,00	0,00	0,00	0,00	0,00	0,00	0,00	0,00	0,00
21	Adhar Abubakar	Oktober 2008	Mei 2010	1.700.000,00	0,00	1.700.000,00	0,00	1.700.000,00	0,00	0,00	0,00	0,00	1.700.000,00	0,00	0,00	0,00
22	Faisal Daud	Pebrari 2011	Januari 2013	2.500.000,00	0,00	2.500.000,00	0,00	2.500.000,00	0,00	0,00	0,00	0,00	2.500.000,00	0,00	0,00	0,00
23	Siti Hadjih	Desember 2008	Nov-09	2.000.000,00	0,00	2.000.000,00	0,00	2.000.000,00	0,00	0,00	0,00	0,00	2.000.000,00	0,00	0,00	0,00
24	Siti Nurhaidah	Desember 2008	Nopember 2009	1.283.333,00	0,00	1.283.333,00	0,00	1.283.333,00	0,00	0,00	0,00	0,00	1.283.333,00	0,00	0,00	0,00
25	Sulaiman	Januari 2009	Oktober 2009	1.000.000,00	0,00	1.000.000,00	0,00	1.000.000,00	0,00	0,00	0,00	0,00	1.000.000,00	0,00	0,00	0,00
26	Salmah	Januari 2009	Oktober 2009	1.000.000,00	0,00	1.000.000,00	0,00	1.000.000,00	0,00	0,00	0,00	0,00	1.000.000,00	0,00	0,00	0,00

NO	NAMA PENERIMA	Jangka Waktu Pinjaman		Saldo Dana Bergulir 31 Desember 2022	Pembayaran	Saldo Dana Bergulir 31 Desember 2023	Umrur Dana Bergulir per 31 Des 2023				Penyisihan Dana Bergulir per 31 Des 2023 (Diragukan Tertagih)				NRV
		Tgl. Mulai	Tanggal Jatuh Tempo				0 s/d 1 tahun	1 s/d 3 tahun	3 s/d 5 tahun	didas 5 tahun	0 s/d 1 tahun (0.5%)	1 s/d 3 tahun (10%)	3 s/d 5 tahun (50%)	didas 5 tahun (100%)	
27	Jubaidah	Januari 1990	Oktober 2009	1.200.000,00	0,00	1.200.000,00			0,00	1.200.000,00	0,00	0,00	0,00	1.200.000,00	0,00
JUMLAH				58.807.167,00	289.016,00	58.518.151,00	0,00	0,00	0,00	58.518.151,00	0,00	0,00	0,00	58.518.151,00	0,00
C	Dana 2007 dan Hasil Guliran 2007														
1	Sri Wahyuni	Pebruari 2008	Januari 2010	3.123.500,00	0,00	3.123.500,00				3.123.500,00	0,00	0,00	0,00	3.123.500,00	0,00
2	Siti Suhada Muhlis	Pebruari 2008	Januari 2010	0,00	0,00	0,00				0,00	0,00	0,00	0,00	0,00	0,00
3	Burhan Arsyad	Pebruari 2008	Januari 2010	4.583.000,00	0,00	4.583.000,00				4.583.000,00	0,00	0,00	0,00	4.583.000,00	0,00
4	Siti Sarafah	Pebruari 2008	Januari 2010	5.000.000,00	0,00	5.000.000,00				5.000.000,00	0,00	0,00	0,00	5.000.000,00	0,00
5	Sadiyah	Pebruari 2008	Januari 2010	5.000.000,00	0,00	5.000.000,00				5.000.000,00	0,00	0,00	0,00	5.000.000,00	0,00
6	Haris Munandar	Pebruari 2008	Januari 2010	5.000.000,00	0,00	5.000.000,00				5.000.000,00	0,00	0,00	0,00	5.000.000,00	0,00
7	M. Fadil	November 2008	Pebruari 2010	2.400.000,00	0,00	2.400.000,00				2.400.000,00	0,00	0,00	0,00	2.400.000,00	0,00
8	Hajrah	Januari 2009	Oktober 2009	1.000.000,00	0,00	1.000.000,00				1.000.000,00	0,00	0,00	0,00	1.000.000,00	0,00
JUMLAH				26.106.500,00	0,00	26.106.500,00	0,00	0,00	0,00	26.106.500,00	0,00	0,00	0,00	26.106.500,00	0,00
D	DANA BERGULIR TAHUN 2010														
1	NURJANANAH (KIOS SEJAHTERA)	Pebruari 2011	Januari 2013	5.416.666,00	0,00	5.416.666,00		0,00	0,00	5.416.666,00	0,00	0,00	0,00	5.416.666,00	0,00
2	KRISTIN TRI H (WARUNG NASI SEDERHANA)	Pebruari 2011	Januari 2013	6.666.667,00	0,00	6.666.667,00		0,00	0,00	6.666.667,00	0,00	0,00	0,00	6.666.667,00	0,00
3	FIKRI RINO ADI (ZAHRA CELL)	Pebruari 2011	Januari 2013	7.946.667,00	0,00	7.946.667,00		0,00	0,00	7.946.667,00	0,00	0,00	0,00	7.946.667,00	0,00
4	SAMSUDDIN JAMAL (KSU HADI KARYA)	Pebruari 2011	Januari 2013	6.250.000,00	0,00	6.250.000,00		0,00	0,00	6.250.000,00	0,00	0,00	0,00	6.250.000,00	0,00
5	SALMAH (KIOS ARIAN)	Pebruari 2011	Januari 2013	7.916.666,00	0,00	7.916.666,00		0,00	0,00	7.916.666,00	0,00	0,00	0,00	7.916.666,00	0,00
6	ZAENAB, SE (KIOS YURIS)	Pebruari 2011	Januari 2013	1.249.997,00	0,00	1.249.997,00		0,00	0,00	1.249.997,00	0,00	0,00	0,00	1.249.997,00	0,00
7	AMINAH IDRIS (KEL TENUN LINGI ADE)	Pebruari 2011	Maret 2013	6.666.663,00	0,00	6.666.663,00		0,00	0,00	6.666.663,00	0,00	0,00	0,00	6.666.663,00	0,00
8	SHOFIANI RAHMAN (RAZANET)	Pebruari 2011	Januari 2013	2.666.668,00	0,00	2.666.668,00		0,00	0,00	2.666.668,00	0,00	0,00	0,00	2.666.668,00	0,00
9	ENI WAHYUNI (KEL. USAHA LENTERA)	Pebruari 2011	Januari 2013	0,00	0,00	0,00		0,00	0,00	0,00	0,00	0,00	0,00	0,00	0,00
10	NURFAIDAH (KELOMPOK TENUN NUR SAKURA)	Pebruari 2011	Januari 2013	0,00	0,00	0,00		0,00	0,00	0,00	0,00	0,00	0,00	0,00	0,00
11	MUSMULIYADIN, S.Pd (BENKEL PEMUDA)	Pebruari 2011	Januari 2013	4.824.000,00	0,00	4.824.000,00		0,00	0,00	4.824.000,00	0,00	0,00	0,00	4.824.000,00	0,00
12	SITI KALISOM (KIOS PUTRI TUNGGAL)	Pebruari 2011	Januari 2013	0,00	0,00	0,00		0,00	0,00	0,00	0,00	0,00	0,00	0,00	0,00
13	NURNAHRIAH, S.SOS	Pebruari 2011	Januari 2013	0,00	0,00	0,00		0,00	0,00	0,00	0,00	0,00	0,00	0,00	0,00
14	NURHAYATI (KIOS CAHAYA)	Pebruari 2011	Januari 2013	3.958.334,00	0,00	3.958.334,00		0,00	0,00	3.958.334,00	0,00	0,00	0,00	3.958.334,00	0,00
15	MUCHTAR (UD "SO FUDA)	Pebruari 2011	Januari 2013	2.291.667,00	0,00	2.291.667,00		0,00	0,00	2.291.667,00	0,00	0,00	0,00	2.291.667,00	0,00
16	SALAHUDDIN (BENKEL DORO LONDA)	Pebruari 2011	Januari 2013	1.041.670,00	0,00	1.041.670,00		0,00	0,00	1.041.670,00	0,00	0,00	0,00	1.041.670,00	0,00
17	NURJANAH (SABLON RINNY)	Pebruari 2011	Januari 2013	208.338,00	0,00	208.338,00		0,00	0,00	208.338,00	0,00	0,00	0,00	208.338,00	0,00
18	FITRAH (KELOMPOK USAHA BERSAMA MUTMAINAH)	Pebruari 2011	Januari 2013	0,00	0,00	0,00		0,00	0,00	0,00	0,00	0,00	0,00	0,00	0,00
19	H. ABDULLAH ARSYAD (BENKEL JAKARTA MOTOR)	Pebruari 2011	Januari 2013	0,00	0,00	0,00		0,00	0,00	0,00	0,00	0,00	0,00	0,00	0,00
20	RAHMAH NINGSIH (KIOS KEMBAR)	Pebruari 2011	Januari 2013	2.708.334,00	0,00	2.708.334,00		0,00	0,00	2.708.334,00	0,00	0,00	0,00	2.708.334,00	0,00
21	ALUH FITRIAH, SP (KELOMPOK HARAPAN)	Pebruari 2011	Januari 2013	0,00	0,00	0,00		0,00	0,00	0,00	0,00	0,00	0,00	0,00	0,00
22	AHMAD (KIOS MERPATI)	Pebruari 2011	Januari 2013	2.500.001,00	0,00	2.500.001,00		0,00	0,00	2.500.001,00	0,00	0,00	0,00	2.500.001,00	0,00
23	NURNAYAH (KIOS INAYAH)	Pebruari 2011	Januari 2013	2.166.666,00	0,00	2.166.666,00		0,00	0,00	2.166.666,00	0,00	0,00	0,00	2.166.666,00	0,00
24	M. NATSIR (UD "MELATTI")	Pebruari 2011	Januari 2013	1.666.665,00	0,00	1.666.665,00		0,00	0,00	1.666.665,00	0,00	0,00	0,00	1.666.665,00	0,00
25	NASARUDDIN M. NOR (MEUBEL LA TAHZAN)	Pebruari 2011	Januari 2013	3.140.000,00	0,00	3.140.000,00		0,00	0,00	3.140.000,00	0,00	0,00	0,00	3.140.000,00	0,00
26	HARTATI (UD "RODIATI")	Pebruari 2011	Januari 2013	0,00	0,00	0,00		0,00	0,00	0,00	0,00	0,00	0,00	0,00	0,00
27	UMDATU ROSIDA (FOTO COPY SATU EMPAT)	Pebruari 2011	Januari 2013	2.166.666,00	0,00	2.166.666,00		0,00	0,00	2.166.666,00	0,00	0,00	0,00	2.166.666,00	0,00

NO	NAMA PENERIMA	Jangka Waktu Pinjaman		Saldo Dana Bergulir 31 Desember 2022	Pembayaran	Saldo Dana Bergulir 31 Desember 2023	Umr Dana Bergulir per 31 Des 2023				Penyisihan Dana Bergulir per 31 Des 2023 (Diragukan Tertagih)				NRV
		Tgl. Mulai	Tanggal Jatuh Tempo				0 s/d 1 tahun	1 s/d 3 tahun	3 s/d 5 tahun	diatas 5 tahun	0 s/d 1 tahun (0.5%)	1 s/d 3 tahun (10%)	3 s/d 5 tahun (50%)	diatas 5 tahun (100%)	
28	KHAIRUNNISA (CATERING ANISA)	Pebruari 2011	Januari 2013	2.333.333,00	0,00	2.333.333,00		0,00	0,00	2.333.333,00	0,00	0,00	0,00	2.333.333,00	0,00
29	SITI NURBAYA (KIOS SITI NURBAYA)	Pebruari 2011	Januari 2013	0,00	0,00	0,00		0,00	0,00	0,00	0,00	0,00	0,00	0,00	0,00
30	RAODAH SYARIFUDDIN (TERNAK AYAM)	Pebruari 2011	Januari 2013	2.625.000,00	0,00	2.625.000,00		0,00	0,00	2.625.000,00	0,00	0,00	0,00	2.625.000,00	0,00
31	HERLINA (KELOMPOK USAHA MAWAR)	Pebruari 2011	Januari 2013	2.500.000,00	0,00	2.500.000,00		0,00	0,00	2.500.000,00	0,00	0,00	0,00	2.500.000,00	0,00
32	SITI SYARAH (CV "MAKARANTHA")	Pebruari 2011	Januari 2013	2.250.000,00	0,00	2.250.000,00		0,00	0,00	2.250.000,00	0,00	0,00	0,00	2.250.000,00	0,00
33	IMRAN, SE (RAKA CELL)	Pebruari 2011	Januari 2013	1.750.000,00	0,00	1.750.000,00		0,00	0,00	1.750.000,00	0,00	0,00	0,00	1.750.000,00	0,00
34	SUHARYATI (DUA PUTRI)	Pebruari 2011	Januari 2013	2.375.000,00	0,00	2.375.000,00		0,00	0,00	2.375.000,00	0,00	0,00	0,00	2.375.000,00	0,00
35	NURAYE (KIOS SRD)	Pebruari 2011	Januari 2013	1.250.000,00	0,00	1.250.000,00		0,00	0,00	1.250.000,00	0,00	0,00	0,00	1.250.000,00	0,00
36	SUMARNI (KIOS DEVI)	Pebruari 2011	Januari 2013	1.375.000,00	0,00	1.375.000,00		0,00	0,00	1.375.000,00	0,00	0,00	0,00	1.375.000,00	0,00
37	ENDANG MAHARANI (TIGA PUTRA)	Pebruari 2011	Januari 2013	2.250.000,00	0,00	2.250.000,00		0,00	0,00	2.250.000,00	0,00	0,00	0,00	2.250.000,00	0,00
38	HASNAH RAMLI (BELIMBING)	Pebruari 2011	Januari 2013	2.250.000,00	0,00	2.250.000,00		0,00	0,00	2.250.000,00	0,00	0,00	0,00	2.250.000,00	0,00
39	JUNARI MUHDAR (LESTARI)	Pebruari 2011	Januari 2013	2.625.000,00	0,00	2.625.000,00		0,00	0,00	2.625.000,00	0,00	0,00	0,00	2.625.000,00	0,00
40	RISMA HARTATI (RISMA)	Pebruari 2011	Januari 2013	2.125.000,00	0,00	2.125.000,00		0,00	0,00	2.125.000,00	0,00	0,00	0,00	2.125.000,00	0,00
41	RABIAH (LA PARFUM)	Pebruari 2011	Januari 2013	0,00	0,00	0,00		0,00	0,00	0,00	0,00	0,00	0,00	0,00	0,00
42	YULIANI (KIOS KIRAFANAM)	Pebruari 2011	Januari 2013	0,00	0,00	0,00		0,00	0,00	0,00	0,00	0,00	0,00	0,00	0,00
43	ANGGELA GANDAWATI (KATERING MELINDA YUNIOR)	Pebruari 2011	Januari 2013	0,00	0,00	0,00		0,00	0,00	0,00	0,00	0,00	0,00	0,00	0,00
44	ABDUL WAHAB (KIOS NUSAH)	Pebruari 2011	Januari 2013	2.000.000,00	0,00	2.000.000,00		0,00	0,00	2.000.000,00	0,00	0,00	0,00	2.000.000,00	0,00
45	SUGIMAN (ES RUMPUT LAUT)	Pebruari 2011	Januari 2013	500.000,00	0,00	500.000,00		0,00	0,00	500.000,00	0,00	0,00	0,00	500.000,00	0,00
46	NURYATI (BAKULAN)	Pebruari 2011	Januari 2013	820.035,00	0,00	820.035,00		0,00	0,00	820.035,00	0,00	0,00	0,00	820.035,00	0,00
47	UMIYATI (BAKULAN SAYUR)	Pebruari 2011	Januari 2013	1.166.667,00	0,00	1.166.667,00		0,00	0,00	1.166.667,00	0,00	0,00	0,00	1.166.667,00	0,00
48	ETI MULYATI (PENJAHIT ETY)	Pebruari 2011	Januari 2013	0,00	0,00	0,00		0,00	0,00	0,00	0,00	0,00	0,00	0,00	0,00
49	SUHARDI (WARUNG NASI GORENG)	Pebruari 2011	Januari 2013	1.250.000,00	0,00	1.250.000,00		0,00	0,00	1.250.000,00	0,00	0,00	0,00	1.250.000,00	0,00
50	ROSDIANA (BAKULAN IKAN)	Pebruari 2011	Januari 2013	570.002,00	0,00	570.002,00		0,00	0,00	570.002,00	0,00	0,00	0,00	570.002,00	0,00
51	NURMI (BAKULAN)	Pebruari 2011	Januari 2013	1.083.334,00	0,00	1.083.334,00		0,00	0,00	1.083.334,00	0,00	0,00	0,00	1.083.334,00	0,00
52	SITI ULFAH (MEUBEL ATIKAH)	Juli 2011	Juni 2013	0,00	0,00	0,00		0,00	0,00	0,00	0,00	0,00	0,00	0,00	0,00
53	RATNANINGSIH (KIOS VIVA)	Pebruari 2011	Januari 2013	0,00	0,00	0,00		0,00	0,00	0,00	0,00	0,00	0,00	0,00	0,00
54	ROHANA (KIOS ROHANA)	Pebruari 2011	Januari 2013	993.333,00	0,00	993.333,00		0,00	0,00	993.333,00	0,00	0,00	0,00	993.333,00	0,00
55	BASRIN (PETERNAK AYAM POTONG)	Pebruari 2011	Januari 2013	5.250.000,00	0,00	5.250.000,00		0,00	0,00	5.250.000,00	0,00	0,00	0,00	5.250.000,00	0,00
JUMLAH				110.794.039,00	0,00	110.794.039,00	0,00	0,00	0,00	110.794.039,00	0,00	0,00	0,00	110.794.039,00	0,00
E	DANA BERGULIR TAHUN 2011			-											
1	St. Marfah	Pebruari 2012	Januari 2014	4.791.667,00	0,00	4.791.667,00		0,00	0,00	4.791.667,00	0,00	0,00	0,00	4.791.667,00	0,00
2	Astuti	Pebruari 2012	Januari 2014	2.000.000,00	0,00	2.000.000,00		0,00	0,00	2.000.000,00	0,00	0,00	0,00	2.000.000,00	0,00
3	Suityanti	Pebruari 2012	Januari 2014	1.750.001,00	0,00	1.750.001,00		0,00	0,00	1.750.001,00	0,00	0,00	0,00	1.750.001,00	0,00
4	Nurjanah	Pebruari 2012	Januari 2014	2.000.000,00	0,00	2.000.000,00		0,00	0,00	2.000.000,00	0,00	0,00	0,00	2.000.000,00	0,00
5	Ratna Sari Dewi	Pebruari 2012	Januari 2014	3.666.668,00	0,00	3.666.668,00		0,00	0,00	3.666.668,00	0,00	0,00	0,00	3.666.668,00	0,00
6	Jubaidah	Pebruari 2012	Januari 2014	0,00	0,00	0,00		0,00	0,00	0,00	0,00	0,00	0,00	0,00	0,00
7	Syamsi	Pebruari 2012	Januari 2014	2.000.000,00	0,00	2.000.000,00		0,00	0,00	2.000.000,00	0,00	0,00	0,00	2.000.000,00	0,00
8	Jauhar Mahbub	Pebruari 2012	Januari 2014	1.625.000,00	0,00	1.625.000,00		0,00	0,00	1.625.000,00	0,00	0,00	0,00	1.625.000,00	0,00

NO	NAMA PENERIMA	Jangka Waktu Pinjaman		Saldo Dana Bergulir 31 Desember 2022	Pembayaran	Saldo Dana Bergulir 31 Desember 2023	Umr Dana Bergulir per 31 Des 2023				Penyisihan Dana Bergulir per 31 Des 2023 (Diragukan Tertagih)				NRV
		Tgl. Mulai	Tanggal Jatuh Tempo				0 s/d 1 tahun	1 s/d 3 tahun	3 s/d 5 tahun	diatas 5 tahun	0 s/d 1 tahun (0.5%)	1 s/d 3 tahun (10%)	3 s/d 5 tahun (50%)	diatas 5 tahun (100%)	
9	Eka Haryanti	Pebruari 2012	Januari 2014	6.666.668,00	0,00	6.666.668,00		0,00	0,00	6.666.668,00	0,00	0,00	0,00	6.666.668,00	0,00
10	Ahmad	Maret 2012	Pebruari 2014	1.833.334,00	0,00	1.833.334,00		0,00	0,00	1.833.334,00	0,00	0,00	0,00	1.833.334,00	0,00
11	Habiba	Pebruari 2012	Januari 2014	1.916.667,00	0,00	1.916.667,00		0,00	0,00	1.916.667,00	0,00	0,00	0,00	1.916.667,00	0,00
12	Nur Nazmi	Pebruari 2012	Januari 2014	0,00	0,00	0,00		0,00	0,00	0,00	0,00	0,00	0,00	0,00	0,00
13	Hanafi Hamid	Pebruari 2012	Januari 2014	1.080.001,00	0,00	1.080.001,00		0,00	0,00	1.080.001,00	0,00	0,00	0,00	1.080.001,00	0,00
14	Sahidin	Pebruari 2012	Januari 2014	2.000.000,00	0,00	2.000.000,00		0,00	0,00	2.000.000,00	0,00	0,00	0,00	2.000.000,00	0,00
15	Syafrani	Pebruari 2012	Januari 2014	2.000.000,00	0,00	2.000.000,00		0,00	0,00	2.000.000,00	0,00	0,00	0,00	2.000.000,00	0,00
16	Rohana	Pebruari 2012	Januari 2014	3.000.000,00	0,00	3.000.000,00		0,00	0,00	3.000.000,00	0,00	0,00	0,00	3.000.000,00	0,00
17	Jahora	Pebruari 2012	Januari 2014	3.833.334,00	0,00	3.833.334,00		0,00	0,00	3.833.334,00	0,00	0,00	0,00	3.833.334,00	0,00
18	Abakar	Maret 2012	Pebruari 2014	4.791.667,00	0,00	4.791.667,00		0,00	0,00	4.791.667,00	0,00	0,00	0,00	4.791.667,00	0,00
19	Karso Waluyo	Pebruari 2012	Januari 2014	1.750.001,00	0,00	1.750.001,00		0,00	0,00	1.750.001,00	0,00	0,00	0,00	1.750.001,00	0,00
20	Samsiah	Pebruari 2012	Januari 2014	1.083.337,00	0,00	1.083.337,00		0,00	0,00	1.083.337,00	0,00	0,00	0,00	1.083.337,00	0,00
21	Masni	Pebruari 2012	Januari 2014	1.166.670,00	0,00	1.166.670,00		0,00	0,00	1.166.670,00	0,00	0,00	0,00	1.166.670,00	0,00
22	Aminah	Pebruari 2012	Januari 2014	0,00	0,00	0,00		0,00	0,00	0,00	0,00	0,00	0,00	0,00	0,00
23	Hartingrum	Pebruari 2012	Januari 2014	750.000,00	0,00	750.000,00		0,00	0,00	750.000,00	0,00	0,00	0,00	750.000,00	0,00
24	Restu Ambarini	Pebruari 2012	Januari 2014	4.800.000,00	0,00	4.800.000,00		0,00	0,00	4.800.000,00	0,00	0,00	0,00	4.800.000,00	0,00
25	Sopian	Pebruari 2012	Januari 2014	2.000.000,00	0,00	2.000.000,00		0,00	0,00	2.000.000,00	0,00	0,00	0,00	2.000.000,00	0,00
26	Rita Satriana	Pebruari 2012	Januari 2014	1.916.667,00	0,00	1.916.667,00		0,00	0,00	1.916.667,00	0,00	0,00	0,00	1.916.667,00	0,00
27	Yudhi Priyanto	Pebruari 2012	Januari 2014	0,00	0,00	0,00		0,00	0,00	0,00	0,00	0,00	0,00	0,00	0,00
28	Taufik Hidayat	Maret 2012	Pebruari 2014	4.791.667,00	0,00	4.791.667,00		0,00	0,00	4.791.667,00	0,00	0,00	0,00	4.791.667,00	0,00
29	Arifin Jafar	Pebruari 2012	Januari 2014	3.000.000,00	0,00	3.000.000,00		0,00	0,00	3.000.000,00	0,00	0,00	0,00	3.000.000,00	0,00
30	Lies Indriyani	Pebruari 2012	Januari 2014	1.750.001,00	0,00	1.750.001,00		0,00	0,00	1.750.001,00	0,00	0,00	0,00	1.750.001,00	0,00
31	Rahmadin	Pebruari 2012	Januari 2014	2.000.000,00	0,00	2.000.000,00		0,00	0,00	2.000.000,00	0,00	0,00	0,00	2.000.000,00	0,00
32	Drs. A. Malik	Pebruari 2012	Januari 2014	2.708.337,00	0,00	2.708.337,00		0,00	0,00	2.708.337,00	0,00	0,00	0,00	2.708.337,00	0,00
33	Helmi Astuti	Pebruari 2012	Januari 2014	1.916.667,00	0,00	1.916.667,00		0,00	0,00	1.916.667,00	0,00	0,00	0,00	1.916.667,00	0,00
34	Rosnani	Pebruari 2012	Januari 2014	1.916.667,00	0,00	1.916.667,00		0,00	0,00	1.916.667,00	0,00	0,00	0,00	1.916.667,00	0,00
35	St. Mariam	Pebruari 2012	Januari 2014	1.916.667,00	0,00	1.916.667,00		0,00	0,00	1.916.667,00	0,00	0,00	0,00	1.916.667,00	0,00
36	Hajratul Aimi	Pebruari 2012	Januari 2014	0,00	0,00	0,00		0,00	0,00	0,00	0,00	0,00	0,00	0,00	0,00
37	Sumarni	Pebruari 2012	Januari 2014	4.000.004,00	0,00	4.000.004,00		0,00	0,00	4.000.004,00	0,00	0,00	0,00	4.000.004,00	0,00
38	Budiman	Pebruari 2012	Januari 2014	1.875.000,00	0,00	1.875.000,00		0,00	0,00	1.875.000,00	0,00	0,00	0,00	1.875.000,00	0,00
39	M. Nur Ramdan	Pebruari 2012	Januari 2014	2.875.000,00	0,00	2.875.000,00		0,00	0,00	2.875.000,00	0,00	0,00	0,00	2.875.000,00	0,00
40	Dedi	Pebruari 2012	Januari 2014	2.125.000,00	0,00	2.125.000,00		0,00	0,00	2.125.000,00	0,00	0,00	0,00	2.125.000,00	0,00
41	Sri Astuti	Pebruari 2012	Januari 2014	1.625.000,00	0,00	1.625.000,00		0,00	0,00	1.625.000,00	0,00	0,00	0,00	1.625.000,00	0,00
42	Rukmini	Pebruari 2012	Januari 2014	1.625.000,00	0,00	1.625.000,00		0,00	0,00	1.625.000,00	0,00	0,00	0,00	1.625.000,00	0,00
43	Yulawati	Pebruari 2012	Januari 2014	1.375.000,00	0,00	1.375.000,00		0,00	0,00	1.375.000,00	0,00	0,00	0,00	1.375.000,00	0,00

NO	NAMA PENERIMA	Jangka Waktu Pinjaman		Saldo Dana Bergulir 31 Desember 2022	Pembayaran	Saldo Dana Bergulir 31 Desember 2023	Umr Dana Bergulir per 31 Des 2023				Penyisihan Dana Bergulir per 31 Des 2023 (Diragukan Tertagih)				NRV
		Tgl. Mulai	Tanggal Jatuh Tempo				0 s/d 1 tahun	1 s/d 3 tahun	3 s/d 5 tahun	diatas 5 tahun	0 s/d 1 tahun (0.5%)	1 s/d 3 tahun (10%)	3 s/d 5 tahun (50%)	diatas 5 tahun (100%)	
44	Siti Nurbaya	Desember 2012	Nopember 2013	3.500.002,00	0,00	3.500.002,00		0,00	0,00	3.500.002,00	0,00	0,00	0,00	3.500.002,00	0,00
45	Hijrah Saputra	Pebruari 2012	Januari 2014	4.791.667,00	0,00	4.791.667,00		0,00	0,00	4.791.667,00	0,00	0,00	0,00	4.791.667,00	0,00
46	M. Toharuddin	Pebruari 2012	Januari 2014	0,00	0,00	0,00		0,00	0,00	0,00	0,00	0,00	0,00	0,00	0,00
47	Akhyar, S.Sos	Pebruari 2012	Januari 2014	5.000.000,00	0,00	5.000.000,00		0,00	0,00	5.000.000,00	0,00	0,00	0,00	5.000.000,00	0,00
48	Kalisom A. Salam	Pebruari 2012	Januari 2014	3.750.002,00	0,00	3.750.002,00		0,00	0,00	3.750.002,00	0,00	0,00	0,00	3.750.002,00	0,00
49	Sri Wahyuningsih	Pebruari 2012	Januari 2014	1.916.667,00	0,00	1.916.667,00		0,00	0,00	1.916.667,00	0,00	0,00	0,00	1.916.667,00	0,00
50	Triyan syarif	Pebruari 2012	Januari 2014	250.000,00	0,00	250.000,00		0,00	0,00	250.000,00	0,00	0,00	0,00	250.000,00	0,00
51	St. Fatimah	Pebruari 2012	Januari 2014	1.133.335,00	0,00	1.133.335,00		0,00	0,00	1.133.335,00	0,00	0,00	0,00	1.133.335,00	0,00
52	Siti Nurrahmah, S.Pt	Pebruari 2012	Januari 2014	2.250.000,00	0,00	2.250.000,00		0,00	0,00	2.250.000,00	0,00	0,00	0,00	2.250.000,00	0,00
53	Hartati	Pebruari 2012	Januari 2014	1.250.003,00	0,00	1.250.003,00		0,00	0,00	1.250.003,00	0,00	0,00	0,00	1.250.003,00	0,00
54	Junaidin Yakub	Pebruari 2012	Januari 2014	3.000.000,00	0,00	3.000.000,00		0,00	0,00	3.000.000,00	0,00	0,00	0,00	3.000.000,00	0,00
55	Najamudin	Pebruari 2012	Januari 2014	2.500.006,00	0,00	2.500.006,00		0,00	0,00	2.500.006,00	0,00	0,00	0,00	2.500.006,00	0,00
56	Fatmah	Pebruari 2012	Januari 2014	1.500.002,00	0,00	1.500.002,00		0,00	0,00	1.500.002,00	0,00	0,00	0,00	1.500.002,00	0,00
57	Umrh	Pebruari 2012	Januari 2014	1.833.334,00	0,00	1.833.334,00		0,00	0,00	1.833.334,00	0,00	0,00	0,00	1.833.334,00	0,00
58	Hj. St. Rahmah	Pebruari 2012	Januari 2014	903.337,00	0,00	903.337,00		0,00	0,00	903.337,00	0,00	0,00	0,00	903.337,00	0,00
59	St Maryam Yovita	Pebruari 2012	Januari 2014	1.499.335,00	0,00	1.499.335,00		0,00	0,00	1.499.335,00	0,00	0,00	0,00	1.499.335,00	0,00
60	Syamsuddin	Juli 2012	Juni 2014	2.708.670,00	0,00	2.708.670,00		0,00	0,00	2.708.670,00	0,00	0,00	0,00	2.708.670,00	0,00
61	Nuraeni	September 2012	Agustus 2014	2.125.000,00	0,00	2.125.000,00		0,00	0,00	2.125.000,00	0,00	0,00	0,00	2.125.000,00	0,00
62	Faridah	Pebruari 2012	Januari 2014	1.833.334,00	0,00	1.833.334,00		0,00	0,00	1.833.334,00	0,00	0,00	0,00	1.833.334,00	0,00
63	Abdul Kadir, A.Md	Pebruari 2012	Januari 2014	3.000.000,00	0,00	3.000.000,00		0,00	0,00	3.000.000,00	0,00	0,00	0,00	3.000.000,00	0,00
64	Salmah	Pebruari 2012	Januari 2014	1.916.667,00	0,00	1.916.667,00		0,00	0,00	1.916.667,00	0,00	0,00	0,00	1.916.667,00	0,00
65	Sri Umiyati	Pebruari 2012	Januari 2014	2.000.000,00	0,00	2.000.000,00		0,00	0,00	2.000.000,00	0,00	0,00	0,00	2.000.000,00	0,00
66	Masita	Pebruari 2012	Januari 2014	1.916.667,00	0,00	1.916.667,00		0,00	0,00	1.916.667,00	0,00	0,00	0,00	1.916.667,00	0,00
67	Farida	Pebruari 2012	Januari 2014	2.000.000,00	0,00	2.000.000,00		0,00	0,00	2.000.000,00	0,00	0,00	0,00	2.000.000,00	0,00
68	Abd. Azis	Pebruari 2012	Januari 2014	1.500.002,00	0,00	1.500.002,00		0,00	0,00	1.500.002,00	0,00	0,00	0,00	1.500.002,00	0,00
69	Hasnah	Pebruari 2012	Januari 2014	1.750.001,00	0,00	1.750.001,00		0,00	0,00	1.750.001,00	0,00	0,00	0,00	1.750.001,00	0,00
70	Masitah	Pebruari 2012	Januari 2014	2.833.338,00	0,00	2.833.338,00		0,00	0,00	2.833.338,00	0,00	0,00	0,00	2.833.338,00	0,00
71	Muhammad Isnaini	Pebruari 2012	Januari 2014	2.750.000,00	0,00	2.750.000,00		0,00	0,00	2.750.000,00	0,00	0,00	0,00	2.750.000,00	0,00
72	Amiruddin	Pebruari 2012	Januari 2014	1.833.334,00	0,00	1.833.334,00		0,00	0,00	1.833.334,00	0,00	0,00	0,00	1.833.334,00	0,00
73	Eko Sadakah	Pebruari 2012	Januari 2014	3.750.010,00	0,00	3.750.010,00		0,00	0,00	3.750.010,00	0,00	0,00	0,00	3.750.010,00	0,00
74	Yayan Taryana	Maret 2012	Pebruari 2014	9.166.668,00	0,00	9.166.668,00		0,00	0,00	9.166.668,00	0,00	0,00	0,00	9.166.668,00	0,00
75	M. Jalil	September 2012	Agustus 2014	2.750.000,00	0,00	2.750.000,00		0,00	0,00	2.750.000,00	0,00	0,00	0,00	2.750.000,00	0,00
76	Um Kalsum	Maret 2012	Pebruari 2014	9.583.334,00	0,00	9.583.334,00		0,00	0,00	9.583.334,00	0,00	0,00	0,00	9.583.334,00	0,00
77	Sumarni	Pebruari 2012	Januari 2014	1.916.667,00	0,00	1.916.667,00		0,00	0,00	1.916.667,00	0,00	0,00	0,00	1.916.667,00	0,00
78	Nurhairani, S.Pd	Pebruari 2012	Januari 2014	3.000.000,00	0,00	3.000.000,00		0,00	0,00	3.000.000,00	0,00	0,00	0,00	3.000.000,00	0,00
79	Usman	Pebruari 2012	Januari 2014	1.416.669,00	0,00	1.416.669,00		0,00	0,00	1.416.669,00	0,00	0,00	0,00	1.416.669,00	0,00
80	Syamsiah	Pebruari 2012	Januari 2014	0,00	0,00	0,00		0,00	0,00	0,00	0,00	0,00	0,00	0,00	0,00

NO	NAMA PENERIMA	Jangka Waktu Pinjaman		Saldo Dana Bergulir 31 Desember 2022	Pembayaran	Saldo Dana Bergulir 31 Desember 2023	Umur Dana Bergulir per 31 Des 2023				Penyisihan Dana Bergulir per 31 Des 2023 (Diragukan Tertagih)				NRV
		Tgl. Mulai	Tanggal Jatuh Tempo				0 s/d 1 tahun	1 s/d 3 tahun	3 s/d 5 tahun	diatas 5 tahun	0 s/d 1 tahun (0,5%)	1 s/d 3 tahun (10%)	3 s/d 5 tahun (50%)	diatas 5 tahun (100%)	
81	Nini Hardianti	Pebruari 2012	Januari 2014	416.673,00	0,00	416.673,00	0,00	0,00	416.673,00	0,00	0,00	0,00	416.673,00	0,00	
82	Aisah	Pebruari 2012	Januari 2014	1.082.670,00	0,00	1.082.670,00	0,00	0,00	1.082.670,00	0,00	0,00	0,00	1.082.670,00	0,00	
83	Harinah	Pebruari 2012	Januari 2014	750.005,00	0,00	750.005,00	0,00	0,00	750.005,00	0,00	0,00	0,00	750.005,00	0,00	
84	Timon Ajis	Pebruari 2012	Januari 2014	333.340,00	0,00	333.340,00	0,00	0,00	333.340,00	0,00	0,00	0,00	333.340,00	0,00	
85	Ratnah H.Yusuf	Pebruari 2012	Januari 2014	1.293.334,00	0,00	1.293.334,00	0,00	0,00	1.293.334,00	0,00	0,00	0,00	1.293.334,00	0,00	
86	Safrin	Pebruari 2012	Januari 2014	1.666.672,00	0,00	1.666.672,00	0,00	0,00	1.666.672,00	0,00	0,00	0,00	1.666.672,00	0,00	
87	Mutrah	Pebruari 2012	Januari 2014	5.000.000,00	0,00	5.000.000,00	0,00	0,00	5.000.000,00	0,00	0,00	0,00	5.000.000,00	0,00	
88	Husrin	Maret 2012	Pebruari 2014	253.336,00	0,00	253.336,00	0,00	0,00	253.336,00	0,00	0,00	0,00	253.336,00	0,00	
89	Suhardin	Pebruari 2012	Januari 2014	0,00	0,00	0,00	0,00	0,00	0,00	0,00	0,00	0,00	0,00	0,00	
90	Erni Abdul Rahman	Pebruari 2012	Januari 2014	2.625.000,00	0,00	2.625.000,00	0,00	0,00	2.625.000,00	0,00	0,00	0,00	2.625.000,00	0,00	
91	Artati	Pebruari 2012	Januari 2014	3.541.669,00	0,00	3.541.669,00	0,00	0,00	3.541.669,00	0,00	0,00	0,00	3.541.669,00	0,00	
92	Nurillah	Pebruari 2012	Januari 2014	670.001,00	0,00	670.001,00	0,00	0,00	670.001,00	0,00	0,00	0,00	670.001,00	0,00	
93	Rany Nura'ini	Pebruari 2012	Januari 2014	2.750.000,00	0,00	2.750.000,00	0,00	0,00	2.750.000,00	0,00	0,00	0,00	2.750.000,00	0,00	
94	Ikhwannul Muslimin	Pebruari 2012	Januari 2014	2.875.000,00	0,00	2.875.000,00	0,00	0,00	2.875.000,00	0,00	0,00	0,00	2.875.000,00	0,00	
95	Sri Rahayu	Pebruari 2012	Januari 2014	2.000.000,00	0,00	2.000.000,00	0,00	0,00	2.000.000,00	0,00	0,00	0,00	2.000.000,00	0,00	
96	M. Subur Wijaya	Pebruari 2012	Januari 2014	2.750.000,00	0,00	2.750.000,00	0,00	0,00	2.750.000,00	0,00	0,00	0,00	2.750.000,00	0,00	
97	Rahmad Widan	Maret 2012	Pebruari 2014	4.375.001,00	0,00	4.375.001,00	0,00	0,00	4.375.001,00	0,00	0,00	0,00	4.375.001,00	0,00	
98	Imansyah	Pebruari 2012	Januari 2014	3.333.336,00	0,00	3.333.336,00	0,00	0,00	3.333.336,00	0,00	0,00	0,00	3.333.336,00	0,00	
99	Nur'aini	Pebruari 2012	Maret 2014	4.583.334,00	0,00	4.583.334,00	0,00	0,00	4.583.334,00	0,00	0,00	0,00	4.583.334,00	0,00	
100	Suaeb A. Majid	Maret 2012	Pebruari 2014	1.833.334,00	0,00	1.833.334,00	0,00	0,00	1.833.334,00	0,00	0,00	0,00	1.833.334,00	0,00	
101	Siti Hanifan Abd. Malik	Pebruari 2012	Januari 2014	83.341,00	0,00	83.341,00	0,00	0,00	83.341,00	0,00	0,00	0,00	83.341,00	0,00	
102	Nuraini (10 Anggota)	Pebruari 2012	Januari 2014	11.500.000,00	0,00	11.500.000,00	0,00	0,00	11.500.000,00	0,00	0,00	0,00	11.500.000,00	0,00	
103	Yuyun Yuliani (11 Anggota)	Pebruari 2012	Januari 2014	10.541.667,00	0,00	10.541.667,00	0,00	0,00	10.541.667,00	0,00	0,00	0,00	10.541.667,00	0,00	
104	Sarinah 11 Anggota)	Pebruari 2012	Januari 2014	8.101.668,00	0,00	8.101.668,00	0,00	0,00	8.101.668,00	0,00	0,00	0,00	8.101.668,00	0,00	
105	Nurinayah (4 Anggota)	Maret 2012	Pebruari 2014	5.750.000,00	0,00	5.750.000,00	0,00	0,00	5.750.000,00	0,00	0,00	0,00	5.750.000,00	0,00	
106	sri mulyarini	Pebruari 2012	Januari 2014	0,00	0,00	0,00	0,00	0,00	0,00	0,00	0,00	0,00	0,00	0,00	
107	Raodah	Pebruari 2012	Januari 2014	1.500.002,00	0,00	1.500.002,00	0,00	0,00	1.500.002,00	0,00	0,00	0,00	1.500.002,00	0,00	
108	Ayu Mulyana	Pebruari 2012	Januari 2014	1.916.667,00	0,00	1.916.667,00	0,00	0,00	1.916.667,00	0,00	0,00	0,00	1.916.667,00	0,00	
109	Kartika Ratna Dewi	Pebruari 2012	Januari 2014	0,00	0,00	0,00	0,00	0,00	0,00	0,00	0,00	0,00	0,00	0,00	
110	Taufikul Hidayat	Pebruari 2012	Januari 2014	300.005,00	0,00	300.005,00	0,00	0,00	300.005,00	0,00	0,00	0,00	300.005,00	0,00	
111	Amirudin, S.Sos	Pebruari 2012	Januari 2014	5.000.000,00	0,00	5.000.000,00	0,00	0,00	5.000.000,00	0,00	0,00	0,00	5.000.000,00	0,00	
112	Dewi Sartika	Pebruari 2012	Januari 2014	3.833.334,00	0,00	3.833.334,00	0,00	0,00	3.833.334,00	0,00	0,00	0,00	3.833.334,00	0,00	
113	St. Kalison	Pebruari 2012	Januari 2014	375.000,00	0,00	375.000,00	0,00	0,00	375.000,00	0,00	0,00	0,00	375.000,00	0,00	
114	Amrin	Pebruari 2012	Januari 2014	1.500.000,00	0,00	1.500.000,00	0,00	0,00	1.500.000,00	0,00	0,00	0,00	1.500.000,00	0,00	
115	Ba'diah (10 Anggota)	Pebruari 2012	Januari 2014	3.333.344,00	0,00	3.333.344,00	0,00	0,00	3.333.344,00	0,00	0,00	0,00	3.333.344,00	0,00	
116	Syamsidar (10 Anggota)	Pebruari 2012	Januari 2014	5.833.340,00	0,00	5.833.340,00	0,00	0,00	5.833.340,00	0,00	0,00	0,00	5.833.340,00	0,00	
117	Misbah Masyrun	Pebruari 2012	Januari 2014	0,00	0,00	0,00	0,00	0,00	0,00	0,00	0,00	0,00	0,00	0,00	
118	St. Aisyah	Pebruari 2012	Januari 2014	0,00	0,00	0,00	0,00	0,00	0,00	0,00	0,00	0,00	0,00	0,00	
119	Dewi Indrawati	Pebruari 2012	Januari 2014	2.500.012,00	0,00	2.500.012,00	0,00	0,00	2.500.012,00	0,00	0,00	0,00	2.500.012,00	0,00	
120	Susanti	Desember 2012	Nopember 2014	2.750.000,00	0,00	2.750.000,00	0,00	0,00	2.750.000,00	0,00	0,00	0,00	2.750.000,00	0,00	
121	Sumarni	Pebruari 2012	Januari 2014	2.375.000,00	0,00	2.375.000,00	0,00	0,00	2.375.000,00	0,00	0,00	0,00	2.375.000,00	0,00	
122	Rahmatunnisa	Pebruari 2012	Januari 2014	1.125.000,00	0,00	1.125.000,00	0,00	0,00	1.125.000,00	0,00	0,00	0,00	1.125.000,00	0,00	
123	Ramdamah	Pebruari 2012	Januari 2014	2.000.000,00	0,00	2.000.000,00	0,00	0,00	2.000.000,00	0,00	0,00	0,00	2.000.000,00	0,00	
124	Sukriyanto	Pebruari 2012	Januari 2014	3.000.000,00	0,00	3.000.000,00	0,00	0,00	3.000.000,00	0,00	0,00	0,00	3.000.000,00	0,00	
125	Sri Hidayah	Maret 2012	Pebruari 2014	643.338,00	0,00	643.338,00	0,00	0,00	643.338,00	0,00	0,00	0,00	643.338,00	0,00	

NO	NAMA PENERIMA	Jangka Waktu Pinjaman		Saldo Dana Bergulir 31 Desember 2022	Pembayaran	Saldo Dana Bergulir 31 Desember 2023	Umrur Dana Bergulir per 31 Des 2023				Penyisihan Dana Bergulir per 31 Des 2023 (Diragukan Tertagih)				NRV
		Tgl. Mulai	Tanggal Jatuh Tempo				0 s/d 1 tahun	1 s/d 3 tahun	3 s/d 5 tahun	diatas 5 tahun	0 s/d 1 tahun (0.5%)	1 s/d 3 tahun (10%)	3 s/d 5 tahun (50%)	diatas 5 tahun (100%)	
126	Mustamin	Pebruari 2012	Januari 2014	2.000.000,00	0,00	2.000.000,00		0,00	0,00	2.000.000,00	0,00	0,00	0,00	2.000.000,00	0,00
127	Sugiman	Pebruari 2012	Januari 2014	4.166.668,00	0,00	4.166.668,00		0,00	0,00	4.166.668,00	0,00	0,00	0,00	4.166.668,00	0,00
128	Nur	Pebruari 2012	Januari 2014	1.250.000,00	0,00	1.250.000,00		0,00	0,00	1.250.000,00	0,00	0,00	0,00	1.250.000,00	0,00
129	Sutisna	Pebruari 2012	Januari 2014	1.000.004,00	0,00	1.000.004,00		0,00	0,00	1.000.004,00	0,00	0,00	0,00	1.000.004,00	0,00
130	Sudirman	Pebruari 2012	Januari 2014	833.340,00	0,00	833.340,00		0,00	0,00	833.340,00	0,00	0,00	0,00	833.340,00	0,00
131	St. Nur Sakinah	Pebruari 2012	Januari 2014	2.708.337,00	0,00	2.708.337,00		0,00	0,00	2.708.337,00	0,00	0,00	0,00	2.708.337,00	0,00
132	Kitty Damayanti	Pebruari 2012	Januari 2014	1.666.668,00	0,00	1.666.668,00		0,00	0,00	1.666.668,00	0,00	0,00	0,00	1.666.668,00	0,00
133	H. Mustamin	Pebruari 2012	Januari 2014	5.000.000,00	0,00	5.000.000,00		0,00	0,00	5.000.000,00	0,00	0,00	0,00	5.000.000,00	0,00
134	H. Arsad	Pebruari 2012	Januari 2014	3.958.335,00	0,00	3.958.335,00		0,00	0,00	3.958.335,00	0,00	0,00	0,00	3.958.335,00	0,00
135	Burhanudin	Pebruari 2012	Januari 2014	4.166.668,00	0,00	4.166.668,00		0,00	0,00	4.166.668,00	0,00	0,00	0,00	4.166.668,00	0,00
136	Hamzah Bosan	Pebruari 2012	Januari 2014	4.583.334,00	0,00	4.583.334,00		0,00	0,00	4.583.334,00	0,00	0,00	0,00	4.583.334,00	0,00
137	H. Jamaludin	Pebruari 2012	Januari 2014	4.166.668,00	0,00	4.166.668,00		0,00	0,00	4.166.668,00	0,00	0,00	0,00	4.166.668,00	0,00
138	Sri Kurniati	Pebruari 2012	Januari 2014	1.416.669,00	0,00	1.416.669,00		0,00	0,00	1.416.669,00	0,00	0,00	0,00	1.416.669,00	0,00
139	Suryani	Pebruari 2012	Januari 2014	9.900.000,00	0,00	9.900.000,00		0,00	0,00	9.900.000,00	0,00	0,00	0,00	9.900.000,00	0,00
	Jumlah			351.660.857,00	0,00	351.660.857,00	0,00	0,00	0,00	351.660.857,00	0,00	0,00	0,00	351.660.857,00	0,00
F	DANA BERGULIR TAHUN 2012				0,00	0,00					0,00				
1	Farida Abdul Rahman	Pebruari 2013	Januari 2015	1.190.000,00	0,00	1.190.000,00	0,00	0,00	0,00	1.190.000,00	0,00	0,00	0,00	1.190.000,00	0,00
2	Rahmaniati	Pebruari 2013	Januari 2015	0,00	0,00	0,00	0,00	0,00	0,00	0,00	0,00	0,00	0,00	0,00	0,00
3	Muhammad Nor	Pebruari 2013	Januari 2015	1.640.000,00	0,00	1.640.000,00	0,00	0,00	0,00	1.640.000,00	0,00	0,00	0,00	1.640.000,00	0,00
4	Yopi Ferawati	Pebruari 2013	Januari 2015	1.550.000,00	0,00	1.550.000,00	0,00	0,00	0,00	1.550.000,00	0,00	0,00	0,00	1.550.000,00	0,00
5	Rukmini	Pebruari 2012	Januari 2015	1.640.000,00	0,00	1.640.000,00	0,00	0,00	0,00	1.640.000,00	0,00	0,00	0,00	1.640.000,00	0,00
6	St. Rohana	Pebruari 2013	Januari 2015	2.875.000,00	0,00	2.875.000,00	0,00	0,00	0,00	2.875.000,00	0,00	0,00	0,00	2.875.000,00	0,00
7	Hj. Siti Ma'ani	Pebruari 2013	Januari 2015	1.819.338,00	787.238,00	1.032.100,00	0,00	0,00	0,00	1.032.100,00	0,00	0,00	0,00	1.032.100,00	0,00
8	Fatimah	Pebruari 2013	Januari 2015	4.375.001,00	0,00	4.375.001,00	0,00	0,00	0,00	4.375.001,00	0,00	0,00	0,00	4.375.001,00	0,00
9	Muslimah	Pebruari 2013	Januari 2015	2.000.000,00	0,00	2.000.000,00	0,00	0,00	0,00	2.000.000,00	0,00	0,00	0,00	2.000.000,00	0,00
10	H. Ahmad Abd. Hamid	Pebruari 2013	Januari 2015	3.000.000,00	0,00	3.000.000,00	0,00	0,00	0,00	3.000.000,00	0,00	0,00	0,00	3.000.000,00	0,00
11	Syaifulallah	Pebruari 2013	Januari 2015	2.000.000,00	0,00	2.000.000,00	0,00	0,00	0,00	2.000.000,00	0,00	0,00	0,00	2.000.000,00	0,00
12	A. Munir	Pebruari 2013	Januari 2015	4.000.000,00	0,00	4.000.000,00	0,00	0,00	0,00	4.000.000,00	0,00	0,00	0,00	4.000.000,00	0,00
13	Kaafah Anila	Pebruari 2013	Januari 2015	2.000.000,00	0,00	2.000.000,00	0,00	0,00	0,00	2.000.000,00	0,00	0,00	0,00	2.000.000,00	0,00
14	Faridah	Pebruari 2013	Januari 2015	5.000.000,00	0,00	5.000.000,00	0,00	0,00	0,00	5.000.000,00	0,00	0,00	0,00	5.000.000,00	0,00
15	A.Hafid	Pebruari 2013	Januari 2015	7.500.000,00	0,00	7.500.000,00	0,00	0,00	0,00	7.500.000,00	0,00	0,00	0,00	7.500.000,00	0,00
16	Nuraidah	Pebruari 2013	Januari 2015	2.000.000,00	0,00	2.000.000,00	0,00	0,00	0,00	2.000.000,00	0,00	0,00	0,00	2.000.000,00	0,00
17	St. Hajar A. Majid	Pebruari 2013	Januari 2015	4.000.000,00	0,00	4.000.000,00	0,00	0,00	0,00	4.000.000,00	0,00	0,00	0,00	4.000.000,00	0,00
18	Kurniati	Pebruari 2013	Januari 2015	8.000.000,00	0,00	8.000.000,00	0,00	0,00	0,00	8.000.000,00	0,00	0,00	0,00	8.000.000,00	0,00
19	Syamsu Rizal	Pebruari 2013	Januari 2015	1.916.667,00	0,00	1.916.667,00	0,00	0,00	0,00	1.916.667,00	0,00	0,00	0,00	1.916.667,00	0,00
20	Safruddin A. Majid	Pebruari 2013	Januari 2015	1.910.000,00	0,00	1.910.000,00	0,00	0,00	0,00	1.910.000,00	0,00	0,00	0,00	1.910.000,00	0,00
21	Erni Johan	Pebruari 2013	Januari 2015	3.000.000,00	0,00	3.000.000,00	0,00	0,00	0,00	3.000.000,00	0,00	0,00	0,00	3.000.000,00	0,00
22	Ima Rubianti, SKM	Pebruari 2013	Januari 2015	0,00	0,00	0,00	0,00	0,00	0,00	0,00	0,00	0,00	0,00	0,00	0,00

NO	NAMA PENERIMA	Jangka Waktu Pinjaman		Saldo Dana Bergulir 31 Desember 2022	Pembayaran	Saldo Dana Bergulir 31 Desember 2023	Umr Dana Bergulir per 31 Des 2023				Penyisihan Dana Bergulir per 31 Des 2023 (Diragukan Tertagih)				NRV
		Tgl. Mulai	Tanggal Jatuh Tempo				0 s/d 1 tahun	1 s/d 3 tahun	3 s/d 5 tahun	diatas 5 tahun	0 s/d 1 tahun (0.5%)	1 s/d 3 tahun (10%)	3 s/d 5 tahun (50%)	diatas 5 tahun (100%)	
23	Hajnah	Pebruari 2013	Januari 2015	2.000.000,00	0,00	2.000.000,00	0,00	0,00	0,00	2.000.000,00	0,00	0,00	0,00	2.000.000,00	0,00
24	Emi	Pebruari 2013	Januari 2015	2.000.000,00	0,00	2.000.000,00	0,00	0,00	0,00	2.000.000,00	0,00	0,00	0,00	2.000.000,00	0,00
25	Aisyah	Pebruari 2013	Januari 2015	0,00	0,00	0,00	0,00	0,00	0,00	0,00	0,00	0,00	0,00	0,00	0,00
26	Fatimah Muhammad	Pebruari 2013	Januari 2015	0,00	0,00	0,00	0,00	0,00	0,00	0,00	0,00	0,00	0,00	0,00	0,00
27	Sri Nurhayati	Pebruari 2013	Januari 2015	0,00	0,00	0,00	0,00	0,00	0,00	0,00	0,00	0,00	0,00	0,00	0,00
28	Nurhusnain	Pebruari 2013	Januari 2015	0,00	0,00	0,00	0,00	0,00	0,00	0,00	0,00	0,00	0,00	0,00	0,00
29	Nuhra H. Haiik	Pebruari 2013	Januari 2015	2.000.000,00	0,00	2.000.000,00	0,00	0,00	0,00	2.000.000,00	0,00	0,00	0,00	2.000.000,00	0,00
30	Muslimah	Pebruari 2013	Januari 2015	2.000.000,00	0,00	2.000.000,00	0,00	0,00	0,00	2.000.000,00	0,00	0,00	0,00	2.000.000,00	0,00
31	Ibrahim	Pebruari 2013	Januari 2015	2.000.000,00	0,00	2.000.000,00	0,00	0,00	0,00	2.000.000,00	0,00	0,00	0,00	2.000.000,00	0,00
32	Dwi handayani	Pebruari 2013	Januari 2015	2.000.000,00	0,00	2.000.000,00	0,00	0,00	0,00	2.000.000,00	0,00	0,00	0,00	2.000.000,00	0,00
33	Nurmuthmainah	Pebruari 2013	Januari 2015	0,00	0,00	0,00	0,00	0,00	0,00	0,00	0,00	0,00	0,00	0,00	0,00
34	M. Hasan Yakub	Pebruari 2013	Januari 2015	5.000.000,00	0,00	5.000.000,00	0,00	0,00	0,00	5.000.000,00	0,00	0,00	0,00	5.000.000,00	0,00
35	Wahyudin	Pebruari 2013	Januari 2015	1.121.877,00	0,00	1.121.877,00	0,00	0,00	0,00	1.121.877,00	0,00	0,00	0,00	1.121.877,00	0,00
36	Rosdiati	Pebruari 2013	Januari 2015	1.910.000,00	0,00	1.910.000,00	0,00	0,00	0,00	1.910.000,00	0,00	0,00	0,00	1.910.000,00	0,00
37	Sri Rahmawati	Pebruari 2013	Januari 2015	1.506.709,00	0,00	1.506.709,00	0,00	0,00	0,00	1.506.709,00	0,00	0,00	0,00	1.506.709,00	0,00
38	Lilis Nani	Pebruari 2013	Januari 2015	1.697.635,00	0,00	1.697.635,00	0,00	0,00	0,00	1.697.635,00	0,00	0,00	0,00	1.697.635,00	0,00
39	Sabina	Pebruari 2013	Januari 2015	5.000.000,00	0,00	5.000.000,00	0,00	0,00	0,00	5.000.000,00	0,00	0,00	0,00	5.000.000,00	0,00
40	Sumarni	Pebruari 2012	Januari 2015	1.041.673,00	0,00	1.041.673,00	0,00	0,00	0,00	1.041.673,00	0,00	0,00	0,00	1.041.673,00	0,00
41	Nurlaila	Pebruari 2013	Januari 2015	3.750.002,00	0,00	3.750.002,00	0,00	0,00	0,00	3.750.002,00	0,00	0,00	0,00	3.750.002,00	0,00
42	Nurhasanah	Pebruari 2013	Januari 2015	4.000.000,00	0,00	4.000.000,00	0,00	0,00	0,00	4.000.000,00	0,00	0,00	0,00	4.000.000,00	0,00
43	Kosa	Pebruari 2013	Januari 2015	0,00	0,00	0,00	0,00	0,00	0,00	0,00	0,00	0,00	0,00	0,00	0,00
44	Setiami	Pebruari 2013	Januari 2015	2.000.000,00	0,00	2.000.000,00	0,00	0,00	0,00	2.000.000,00	0,00	0,00	0,00	2.000.000,00	0,00
45	Sri Haryanti	Pebruari 2013	Januari 2015	2.000.000,00	0,00	2.000.000,00	0,00	0,00	0,00	2.000.000,00	0,00	0,00	0,00	2.000.000,00	0,00
46	Fatimasyah	Pebruari 2013	Januari 2015	2.800.001,00	0,00	2.800.001,00	0,00	0,00	0,00	2.800.001,00	0,00	0,00	0,00	2.800.001,00	0,00
47	Lili Sumantiar	Pebruari 2013	Januari 2015	3.000.000,00	0,00	3.000.000,00	0,00	0,00	0,00	3.000.000,00	0,00	0,00	0,00	3.000.000,00	0,00
48	Sri Rahayu	Pebruari 2012	Januari 2015	5.500.000,00	0,00	5.500.000,00	0,00	0,00	0,00	5.500.000,00	0,00	0,00	0,00	5.500.000,00	0,00
49	Umiyati	Pebruari 2013	Januari 2015	0,00	0,00	0,00	0,00	0,00	0,00	0,00	0,00	0,00	0,00	0,00	0,00
50	Mu'Minah	Pebruari 2013	Januari 2015	2.916.670,00	0,00	2.916.670,00	0,00	0,00	0,00	2.916.670,00	0,00	0,00	0,00	2.916.670,00	0,00
51	Nurhidayah	Pebruari 2013	Januari 2015	2.000.000,00	0,00	2.000.000,00	0,00	0,00	0,00	2.000.000,00	0,00	0,00	0,00	2.000.000,00	0,00
52	Hj. Siti Rukmini	Pebruari 2013	Januari 2015	4.791.667,00	0,00	4.791.667,00	0,00	0,00	0,00	4.791.667,00	0,00	0,00	0,00	4.791.667,00	0,00
53	Emi Surlanti	Pebruari 2013	Januari 2015	4.000.000,00	0,00	4.000.000,00	0,00	0,00	0,00	4.000.000,00	0,00	0,00	0,00	4.000.000,00	0,00
54	Aisah	Pebruari 2013	Januari 2015	1.833.334,00	0,00	1.833.334,00	0,00	0,00	0,00	1.833.334,00	0,00	0,00	0,00	1.833.334,00	0,00
55	Junari	Pebruari 2013	Januari 2015	1.916.667,00	0,00	1.916.667,00	0,00	0,00	0,00	1.916.667,00	0,00	0,00	0,00	1.916.667,00	0,00
56	Harmah	Pebruari 2013	Januari 2015	5.000.000,00	0,00	5.000.000,00	0,00	0,00	0,00	5.000.000,00	0,00	0,00	0,00	5.000.000,00	0,00
57	Abdul Haris	Pebruari 2013	Januari 2015	2.000.000,00	0,00	2.000.000,00	0,00	0,00	0,00	2.000.000,00	0,00	0,00	0,00	2.000.000,00	0,00
58	Fatmah	Pebruari 2012	Januari 2015	1.460.000,00	0,00	1.460.000,00	0,00	0,00	0,00	1.460.000,00	0,00	0,00	0,00	1.460.000,00	0,00
59	Arsyad Mustafa	Pebruari 2013	Januari 2015	2.000.000,00	0,00	2.000.000,00	0,00	0,00	0,00	2.000.000,00	0,00	0,00	0,00	2.000.000,00	0,00
60	Hamidah	Pebruari 2013	Januari 2015	0,00	0,00	0,00	0,00	0,00	0,00	0,00	0,00	0,00	0,00	0,00	0,00

NO	NAMA PENERIMA	Jangka Waktu Pinjaman		Saldo Dana Bergulir 31 Desember 2022	Pembayaran	Saldo Dana Bergulir 31 Desember 2023	Umr Dana Bergulir per 31 Des 2023				Penyisihan Dana Bergulir per 31 Des 2023 (Diragukan Tertagih)				NRV
		Tgl. Mulai	Tanggal Jatuh Tempo				0 s/d 1 tahun	1 s/d 3 tahun	3 s/d 5 tahun	diatas 5 tahun	0 s/d 1 tahun (0.5%)	1 s/d 3 tahun (10%)	3 s/d 5 tahun (50%)	diatas 5 tahun (100%)	
61	Jumratun Nisa	Pebruari 2013	Januari 2015	3.000.000,00	0,00	3.000.000,00	0,00	0,00	0,00	3.000.000,00	0,00	0,00	0,00	3.000.000,00	0,00
62	Rahmi, S.Pd	Pebruari 2013	Januari 2015	0,00	0,00	0,00	0,00	0,00	0,00	0,00	0,00	0,00	0,00	0,00	0,00
63	Dra. Roslana	Pebruari 2013	Januari 2015	1.910.000,00	0,00	1.910.000,00	0,00	0,00	0,00	1.910.000,00	0,00	0,00	0,00	1.910.000,00	0,00
64	Isa	Pebruari 2013	Januari 2015	1.416.669,00	0,00	1.416.669,00	0,00	0,00	0,00	1.416.669,00	0,00	0,00	0,00	1.416.669,00	0,00
65	Sri Umrah	Pebruari 2013	Januari 2015	566.667,00	0,00	566.667,00	0,00	0,00	0,00	566.667,00	0,00	0,00	0,00	566.667,00	0,00
66	Suharti S.	Pebruari 2013	Januari 2015	1.550.000,00	0,00	1.550.000,00	0,00	0,00	0,00	1.550.000,00	0,00	0,00	0,00	1.550.000,00	0,00
67	Suharni	Pebruari 2013	Januari 2015	2.000.000,00	0,00	2.000.000,00	0,00	0,00	0,00	2.000.000,00	0,00	0,00	0,00	2.000.000,00	0,00
68	Suharty	Pebruari 2013	Januari 2015	2.000.000,00	0,00	2.000.000,00	0,00	0,00	0,00	2.000.000,00	0,00	0,00	0,00	2.000.000,00	0,00
69	St. Samlayah	Pebruari 2013	Januari 2015	1.280.000,00	0,00	1.280.000,00	0,00	0,00	0,00	1.280.000,00	0,00	0,00	0,00	1.280.000,00	0,00
70	St. Fatimah	Pebruari 2012	Januari 2015	820.004,00	0,00	820.004,00	0,00	0,00	0,00	820.004,00	0,00	0,00	0,00	820.004,00	0,00
71	Nuraini	Pebruari 2013	Januari 2015	1.916.667,00	0,00	1.916.667,00	0,00	0,00	0,00	1.916.667,00	0,00	0,00	0,00	1.916.667,00	0,00
72	Arifin, SP	Pebruari 2013	Januari 2015	4.791.667,00	0,00	4.791.667,00	0,00	0,00	0,00	4.791.667,00	0,00	0,00	0,00	4.791.667,00	0,00
73	Mansyur Ahmad	Pebruari 2013	Januari 2015	458.197,00	0,00	458.197,00	0,00	0,00	0,00	458.197,00	0,00	0,00	0,00	458.197,00	0,00
74	H. M. Saleh H. Acen	Pebruari 2013	Januari 2015	0,00	0,00	0,00	0,00	0,00	0,00	0,00	0,00	0,00	0,00	0,00	0,00
75	Idris	Pebruari 2013	Januari 2015	5.750.000,00	0,00	5.750.000,00	0,00	0,00	0,00	5.750.000,00	0,00	0,00	0,00	5.750.000,00	0,00
76	Rachan	Pebruari 2013	Januari 2015	2.625.000,00	0,00	2.625.000,00	0,00	0,00	0,00	2.625.000,00	0,00	0,00	0,00	2.625.000,00	0,00
77	Hamisah	Pebruari 2013	Januari 2015	3.333.332,00	0,00	3.333.332,00	0,00	0,00	0,00	3.333.332,00	0,00	0,00	0,00	3.333.332,00	0,00
78	Nuraini	Pebruari 2013	Januari 2015	5.000.000,00	0,00	5.000.000,00	0,00	0,00	0,00	5.000.000,00	0,00	0,00	0,00	5.000.000,00	0,00
79	Nurhaedah	Pebruari 2013	Januari 2015	4.791.667,00	0,00	4.791.667,00	0,00	0,00	0,00	4.791.667,00	0,00	0,00	0,00	4.791.667,00	0,00
80	Sri Rahmawati	Pebruari 2013	Januari 2015	3.333.336,00	0,00	3.333.336,00	0,00	0,00	0,00	3.333.336,00	0,00	0,00	0,00	3.333.336,00	0,00
81	Sri Rahmawati	Pebruari 2013	Januari 2015	1.666.668,00	0,00	1.666.668,00	0,00	0,00	0,00	1.666.668,00	0,00	0,00	0,00	1.666.668,00	0,00
82	M. Said Idris	Pebruari 2013	Januari 2015	1.750.001,00	0,00	1.750.001,00	0,00	0,00	0,00	1.750.001,00	0,00	0,00	0,00	1.750.001,00	0,00
83	Adnan	Pebruari 2013	Januari 2015	8.312.500,00	0,00	8.312.500,00	0,00	0,00	0,00	8.312.500,00	0,00	0,00	0,00	8.312.500,00	0,00
84	Nurmah	Pebruari 2013	Januari 2015	7.000.000,00	0,00	7.000.000,00	0,00	0,00	0,00	7.000.000,00	0,00	0,00	0,00	7.000.000,00	0,00
85	Sumiati Bunyamin	Pebruari 2013	Januari 2015	0,00	0,00	0,00	0,00	0,00	0,00	0,00	0,00	0,00	0,00	0,00	0,00
86	Imam Syafri, S.Pd	Pebruari 2013	Januari 2015	1.833.334,00	0,00	1.833.334,00	0,00	0,00	0,00	1.833.334,00	0,00	0,00	0,00	1.833.334,00	0,00
87	Fitriani	Pebruari 2013	Januari 2015	0,00	0,00	0,00	0,00	0,00	0,00	0,00	0,00	0,00	0,00	0,00	0,00
88	Kalisom	Pebruari 2013	Januari 2015	2.000.000,00	0,00	2.000.000,00	0,00	0,00	0,00	2.000.000,00	0,00	0,00	0,00	2.000.000,00	0,00
89	Hasnah	Pebruari 2012	Januari 2015	1.500.002,00	0,00	1.500.002,00	0,00	0,00	0,00	1.500.002,00	0,00	0,00	0,00	1.500.002,00	0,00
90	Imran	Pebruari 2013	Januari 2015	0,00	0,00	0,00	0,00	0,00	0,00	0,00	0,00	0,00	0,00	0,00	0,00
91	Nurhaidah	Pebruari 2013	Januari 2015	2.000.000,00	0,00	2.000.000,00	0,00	0,00	0,00	2.000.000,00	0,00	0,00	0,00	2.000.000,00	0,00
92	Hadiah	Pebruari 2013	Januari 2015	1.833.334,00	0,00	1.833.334,00	0,00	0,00	0,00	1.833.334,00	0,00	0,00	0,00	1.833.334,00	0,00
93	Sarafiah	Pebruari 2013	Januari 2015	576.672,00	0,00	576.672,00	0,00	0,00	0,00	576.672,00	0,00	0,00	0,00	576.672,00	0,00
94	Muhidin	Pebruari 2013	Januari 2015	2.000.000,00	0,00	2.000.000,00	0,00	0,00	0,00	2.000.000,00	0,00	0,00	0,00	2.000.000,00	0,00
95	Fadlul Hayati Djaharuddin	Pebruari 2013	Januari 2015	1.833.334,00	0,00	1.833.334,00	0,00	0,00	0,00	1.833.334,00	0,00	0,00	0,00	1.833.334,00	0,00
96	Ratu Ratna Darwini	Pebruari 2013	Januari 2015	1.833.334,00	0,00	1.833.334,00	0,00	0,00	0,00	1.833.334,00	0,00	0,00	0,00	1.833.334,00	0,00
97	Nuraini	Pebruari 2013	Januari 2015	3.666.667,00	0,00	3.666.667,00	0,00	0,00	0,00	3.666.667,00	0,00	0,00	0,00	3.666.667,00	0,00
98	St. Syarah	Pebruari 2013	Januari 2015	1.833.334,00	0,00	1.833.334,00	0,00	0,00	0,00	1.833.334,00	0,00	0,00	0,00	1.833.334,00	0,00

NO	NAMA PENERIMA	Jangka Waktu Pinjaman		Saldo Dana Bergulir 31 Desember 2022	Pembayaran	Saldo Dana Bergulir 31 Desember 2023	Umr Dana Bergulir per 31 Des 2023				Penyisihan Dana Bergulir per 31 Des 2023 (Diragukan Tertagih)				NRV
		Tgl. Mulai	Tanggal Jatuh Tempo				0 s/d 1 tahun	1 s/d 3 tahun	3 s/d 5 tahun	diatas 5 tahun	0 s/d 1 tahun (0.5%)	1 s/d 3 tahun (10%)	3 s/d 5 tahun (50%)	diatas 5 tahun (100%)	
99	Hamzah Yusuf	Pebruari 2013	Januari 2015	1.826.667,00	0,00	1.826.667,00	0,00	0,00	0,00	1.826.667,00	0,00	0,00	0,00	1.826.667,00	0,00
100	Jaimul Arifin	Pebruari 2013	Januari 2015	7.500.000,00	0,00	7.500.000,00	0,00	0,00	0,00	7.500.000,00	0,00	0,00	0,00	7.500.000,00	0,00
101	Syahlan	Pebruari 2013	Januari 2015	1.833.334,00	0,00	1.833.334,00	0,00	0,00	0,00	1.833.334,00	0,00	0,00	0,00	1.833.334,00	0,00
102	Arina	Pebruari 2013	Januari 2015	3.000.000,00	0,00	3.000.000,00	0,00	0,00	0,00	3.000.000,00	0,00	0,00	0,00	3.000.000,00	0,00
103	Halimah H. M. Said	Pebruari 2013	Januari 2015	1.286.667,00	0,00	1.286.667,00	0,00	0,00	0,00	1.286.667,00	0,00	0,00	0,00	1.286.667,00	0,00
104	Fatmah	Pebruari 2012	Januari 2015	1.916.667,00	0,00	1.916.667,00	0,00	0,00	0,00	1.916.667,00	0,00	0,00	0,00	1.916.667,00	0,00
105	Mimin Surliani	Pebruari 2013	Januari 2015	2.000.000,00	0,00	2.000.000,00	0,00	0,00	0,00	2.000.000,00	0,00	0,00	0,00	2.000.000,00	0,00
106	Zohar Marliga	Pebruari 2013	Januari 2015	2.000.000,00	0,00	2.000.000,00	0,00	0,00	0,00	2.000.000,00	0,00	0,00	0,00	2.000.000,00	0,00
107	Anita	Pebruari 2013	Januari 2015	4.791.667,00	0,00	4.791.667,00	0,00	0,00	0,00	4.791.667,00	0,00	0,00	0,00	4.791.667,00	0,00
108	Asrawati	Pebruari 2013	Januari 2015	2.000.000,00	0,00	2.000.000,00	0,00	0,00	0,00	2.000.000,00	0,00	0,00	0,00	2.000.000,00	0,00
109	Suud Ahmad	Pebruari 2013	Januari 2015	2.000.000,00	0,00	2.000.000,00	0,00	0,00	0,00	2.000.000,00	0,00	0,00	0,00	2.000.000,00	0,00
110	Ramlah	Pebruari 2013	Januari 2015	1.500.000,00	0,00	1.500.000,00	0,00	0,00	0,00	1.500.000,00	0,00	0,00	0,00	1.500.000,00	0,00
111	Su Hamas	Pebruari 2013	Januari 2015	0,00	0,00	0,00	0,00	0,00	0,00	0,00	0,00	0,00	0,00	0,00	0,00
112	Era Puspita Ningrum	Pebruari 2013	Januari 2015	833.338,00	0,00	833.338,00	0,00	0,00	0,00	833.338,00	0,00	0,00	0,00	833.338,00	0,00
113	Mardiah M. Yusuf Umar	Pebruari 2013	Januari 2015	2.000.000,00	0,00	2.000.000,00	0,00	0,00	0,00	2.000.000,00	0,00	0,00	0,00	2.000.000,00	0,00
114	Suryati	Pebruari 2013	Januari 2015	1.916.667,00	0,00	1.916.667,00	0,00	0,00	0,00	1.916.667,00	0,00	0,00	0,00	1.916.667,00	0,00
115	Herawati	Pebruari 2013	Januari 2015	3,00	0,00	3,00	0,00	0,00	0,00	3,00	0,00	0,00	0,00	3,00	0,00
116	Sarinah	Pebruari 2013	Januari 2015	2.000.000,00	0,00	2.000.000,00	0,00	0,00	0,00	2.000.000,00	0,00	0,00	0,00	2.000.000,00	0,00
117	Yuni Wahyuni	Pebruari 2013	Januari 2015	2.000.000,00	0,00	2.000.000,00	0,00	0,00	0,00	2.000.000,00	0,00	0,00	0,00	2.000.000,00	0,00
118	Titik Kusmiati	Pebruari 2013	Januari 2015	0,00	0,00	0,00	0,00	0,00	0,00	0,00	0,00	0,00	0,00	0,00	0,00
119	Muhammad Taufik	Pebruari 2013	Januari 2015	1.666.668,00	0,00	1.666.668,00	0,00	0,00	0,00	1.666.668,00	0,00	0,00	0,00	1.666.668,00	0,00
120	Ferry Effendi	Pebruari 2013	Januari 2015	1.920.000,00	0,00	1.920.000,00	0,00	0,00	0,00	1.920.000,00	0,00	0,00	0,00	1.920.000,00	0,00
121	Tuti Rofidah	Pebruari 2013	Januari 2015	4.000.000,00	0,00	4.000.000,00	0,00	0,00	0,00	4.000.000,00	0,00	0,00	0,00	4.000.000,00	0,00
122	Muh. Alimuddin	Pebruari 2013	Januari 2015	2.625.000,00	0,00	2.625.000,00	0,00	0,00	0,00	2.625.000,00	0,00	0,00	0,00	2.625.000,00	0,00
123	Roswati	Pebruari 2013	Januari 2015	2.000.000,00	0,00	2.000.000,00	0,00	0,00	0,00	2.000.000,00	0,00	0,00	0,00	2.000.000,00	0,00
124	Maemunah AB, S.Pdi	Pebruari 2013	Januari 2015	2.663.416,00	0,00	2.663.416,00	0,00	0,00	0,00	2.663.416,00	0,00	0,00	0,00	2.663.416,00	0,00
125	Saleha A. Jalil	Pebruari 2013	Januari 2015	3.000.000,00	0,00	3.000.000,00	0,00	0,00	0,00	3.000.000,00	0,00	0,00	0,00	3.000.000,00	0,00
126	Anhar	Pebruari 2013	Januari 2015	1.403.335,00	0,00	1.403.335,00	0,00	0,00	0,00	1.403.335,00	0,00	0,00	0,00	1.403.335,00	0,00
127	Rosdianah	Pebruari 2013	Januari 2015	4.791.667,00	0,00	4.791.667,00	0,00	0,00	0,00	4.791.667,00	0,00	0,00	0,00	4.791.667,00	0,00
128	Faridah	Pebruari 2013	Januari 2015	1.500.000,00	0,00	1.500.000,00	0,00	0,00	0,00	1.500.000,00	0,00	0,00	0,00	1.500.000,00	0,00
129	Sunarti	Pebruari 2013	Januari 2015	3.833.333,00	0,00	3.833.333,00	0,00	0,00	0,00	3.833.333,00	0,00	0,00	0,00	3.833.333,00	0,00
130	Rita Astuti	Pebruari 2013	Januari 2015	3.333.332,00	0,00	3.333.332,00	0,00	0,00	0,00	3.333.332,00	0,00	0,00	0,00	3.333.332,00	0,00
131	Ruslan, SE	Pebruari 2013	Januari 2015	2.625.000,00	0,00	2.625.000,00	0,00	0,00	0,00	2.625.000,00	0,00	0,00	0,00	2.625.000,00	0,00
132	Nurul Quraini	Pebruari 2013	Januari 2015	2.000.000,00	0,00	2.000.000,00	0,00	0,00	0,00	2.000.000,00	0,00	0,00	0,00	2.000.000,00	0,00
133	Rukmini	Pebruari 2012	Januari 2015	6.229.167,00	0,00	6.229.167,00	0,00	0,00	0,00	6.229.167,00	0,00	0,00	0,00	6.229.167,00	0,00
134	M. Sidik Mahmud	Pebruari 2013	Januari 2015	3.833.333,00	0,00	3.833.333,00	0,00	0,00	0,00	3.833.333,00	0,00	0,00	0,00	3.833.333,00	0,00

NO	NAMA PENERIMA	Jangka Waktu Pinjaman		Saldo Dana Bergulir 31 Desember 2022	Pembayaran	Saldo Dana Bergulir 31 Desember 2023	Umrur Dana Bergulir per 31 Des 2023				Penyisihan Dana Bergulir per 31 Des 2023 (Diragukan Tertagih)				NRV
		Tgl. Mulai	Tanggal Jatuh Tempo				0 s/d 1 tahun	1 s/d 3 tahun	3 s/d 5 tahun	diatas 5 tahun	0 s/d 1 tahun (0.5%)	1 s/d 3 tahun (10%)	3 s/d 5 tahun (50%)	diatas 5 tahun (100%)	
135	Sri Hidayah	Maret 2012	Januari 2015	2.000.000,00	0,00	2.000.000,00	0,00	0,00	0,00	2.000.000,00	0,00	0,00	0,00	2.000.000,00	0,00
136	Mustamin	Pebruari 2012	Januari 2015	2.000.000,00	0,00	2.000.000,00	0,00	0,00	0,00	2.000.000,00	0,00	0,00	0,00	2.000.000,00	0,00
137	Aminah	Pebruari 2012	Januari 2015	0,00	0,00	0,00	0,00	0,00	0,00	0,00	0,00	0,00	0,00	0,00	0,00
138	Evi Kurniawati	Pebruari 2013	Januari 2015	402.456,00	402.456,00	0,00	0,00	0,00	0,00	0,00	0,00	0,00	0,00	0,00	0,00
139	Saiful Iswanto	Pebruari 2013	Januari 2015	2.000.000,00	0,00	2.000.000,00	0,00	0,00	0,00	2.000.000,00	0,00	0,00	0,00	2.000.000,00	0,00
140	Sunarti	Pebruari 2013	Januari 2015	2.000.000,00	0,00	2.000.000,00	0,00	0,00	0,00	2.000.000,00	0,00	0,00	0,00	2.000.000,00	0,00
141	Afrisal A. Hamid	Pebruari 2013	Januari 2015	6.442.563,00	1.863.733,00	4.578.830,00	0,00	0,00	0,00	4.578.830,00	0,00	0,00	0,00	4.578.830,00	0,00
142	Nining Mariani	Pebruari 2013	Januari 2015	2.000.000,00	0,00	2.000.000,00	0,00	0,00	0,00	2.000.000,00	0,00	0,00	0,00	2.000.000,00	0,00
143	Ichu	Pebruari 2013	Januari 2015	2.750.000,00	0,00	2.750.000,00	0,00	0,00	0,00	2.750.000,00	0,00	0,00	0,00	2.750.000,00	0,00
144	Rukmini Irwan	Pebruari 2013	Januari 2015	4.583.334,00	0,00	4.583.334,00	0,00	0,00	0,00	4.583.334,00	0,00	0,00	0,00	4.583.334,00	0,00
145	Asmah	Pebruari 2013	Januari 2015	2.750.000,00	0,00	2.750.000,00	0,00	0,00	0,00	2.750.000,00	0,00	0,00	0,00	2.750.000,00	0,00
146	Nuraini	Pebruari 2013	Januari 2015	2.750.000,00	0,00	2.750.000,00	0,00	0,00	0,00	2.750.000,00	0,00	0,00	0,00	2.750.000,00	0,00
147	Erman Eviana	Pebruari 2013	Januari 2015	1.916.667,00	0,00	1.916.667,00	0,00	0,00	0,00	1.916.667,00	0,00	0,00	0,00	1.916.667,00	0,00
148	Ibrahim	Pebruari 2013	Januari 2015	3.000.000,00	0,00	3.000.000,00	0,00	0,00	0,00	3.000.000,00	0,00	0,00	0,00	3.000.000,00	0,00
149	Erna Yanti	Pebruari 2013	Januari 2015	1.730.000,00	0,00	1.730.000,00	0,00	0,00	0,00	1.730.000,00	0,00	0,00	0,00	1.730.000,00	0,00
150	Indra Fidhar	Pebruari 2013	Januari 2015	0,00	0,00	0,00	0,00	0,00	0,00	0,00	0,00	0,00	0,00	0,00	0,00
151	Masitah H. Said	Pebruari 2013	Januari 2015	1.416.669,00	0,00	1.416.669,00	0,00	0,00	0,00	1.416.669,00	0,00	0,00	0,00	1.416.669,00	0,00
152	Firdus Abdurrahman	Pebruari 2013	Januari 2015	1.500.002,00	0,00	1.500.002,00	0,00	0,00	0,00	1.500.002,00	0,00	0,00	0,00	1.500.002,00	0,00
153	Siti Jubaidah	Pebruari 2013	Januari 2015	1.750.001,00	0,00	1.750.001,00	0,00	0,00	0,00	1.750.001,00	0,00	0,00	0,00	1.750.001,00	0,00
154	Nurmala	Pebruari 2013	Januari 2015	3.833.333,00	0,00	3.833.333,00	0,00	0,00	0,00	3.833.333,00	0,00	0,00	0,00	3.833.333,00	0,00
155	Hartati	Pebruari 2013	Januari 2015	0,00	0,00	0,00	0,00	0,00	0,00	0,00	0,00	0,00	0,00	0,00	0,00
156	Mustakim	Pebruari 2013	Januari 2015	2.875.000,00	0,00	2.875.000,00	0,00	0,00	0,00	2.875.000,00	0,00	0,00	0,00	2.875.000,00	0,00
157	Risna Willya	Pebruari 2013	Januari 2015	2.000.000,00	0,00	2.000.000,00	0,00	0,00	0,00	2.000.000,00	0,00	0,00	0,00	2.000.000,00	0,00
158	Julkifli	Pebruari 2013	Januari 2015	2.000.000,00	0,00	2.000.000,00	0,00	0,00	0,00	2.000.000,00	0,00	0,00	0,00	2.000.000,00	0,00
JUMLAH F				367.373.913,00	3.053.427,00	364.320.486,00	0,00	0,00	0,00	364.320.486,00	0,00	0,00	0,00	364.320.486,00	0,00
JUMLAH (A+B+C+D+E+F)				1.045.394.785,00	3.342.443,00	1.042.052.342,00	0,00	0,00	0,00	1.042.052.342,00	0,00	0,00	0,00	1.042.052.342,00	0,00

REKAPITULASI PEMBAYARAN RETRIBUSI/SEWA/SEWA BELI ATAS BARANG MILIK DAERAH KOTA BIMA PADA BIDANG BMD BPKAD TAHUN 2023

No.	Obyek Sewa/Retribusi Perangkat Daerah	Nama Penyewa	Nomor Perjanjian	Tanggal Perjanjian	Jangka Waktu Sewa	Jumlah Bulan Angsuran	Piutang s.d. 31 Desember 2022 (Rp)	Nilai SKRD/Perjanjian Sewa			Pembayaran 2023				Jumlah Pembayaran 2023 (Rp)	Penghapusan Kewajiban Pembayaran 2023 (Rp)	Piutang s.d. 31 Desember 2023 (Rp)	Keterangan
								Piutang Sisa Uang Muka (Rp)	Angsuran/ Bulan (Rp)	Target Penerimaan Sesuai SKRD/Perjanjian Tahun 2023 (Rp)	Total (Rp)	Piutang s.d. 31 Desember 2022 (Rp)	Piutang Sisa Uang Muka (Rp)	SKRD/ Surat Perjanjian Sewa 2023 (Rp)				
1	2	3	4	5	6	7	8	9	10	11	12	13	14	15	16	17	18	19
F. SEWA BELI RUMAH DINAS																		
1	Sewa Beli Tanah dan Bangunan Rumah Dinas yang Terletak di Jl. Cempaka No 10 Paruga	Ridwan H. Yasin	180/86/PK/XII/2023	12/26/2023	1 Desember 2023 s.d. 30 November 2039	192	563.829.600,00	-	2.936.677,50	2.936.677,50	2.936.677,50			2.936.677,50	2.936.677,50	-	560.892.922,50	
2	Sewa Beli Tanah dan Bangunan Rumah Dinas yang Terletak di Jl. Ishaka Abdullah Rabangodu Utara	Mas'ud	180/147/PK/XII/2023	12/27/2023	1 Desember 2023 s.d. 31 Oktober 2034	131	446.071.016,00	-	3.405.122,50	3.405.122,50	3.405.122,50			3.405.122,50	3.405.122,50		442.665.893,50	
3	Sewa Beli Tanah dan Bangunan Rumah Dinas yang Terletak di Jl. Kambaja No 10 Tolomundu	Zaenab (Ahlil Waris Drs H. A. Majid Abubakar)	180/866/PK/XII/2023	12/26/2023	1 Desember 2023 s.d. 31 Agustus 2043	237	526.662.500,00	-	2.222.218,75	2.222.218,75	2.222.218,75			2.222.218,75	2.222.218,75		524.440.281,25	
4	Sewa Beli Tanah dan Bangunan Rumah Dinas yang Terletak di Jl. Gajah Mada No 6 Penatol	Masykur	180/97/PK/XII/2023	12/26/2023	1 Desember 2023 s.d. 30 November 2043	240	401.850.000,00	-	1.674.375,00	1.674.375,00	1.674.375,00				-		401.850.000,00	
5	Sewa Beli Tanah dan Bangunan Rumah Dinas yang Terletak di Jl. Gajah Mada No 5 Penatol	Mulyadi H. A.	180/150/PK/XII/2023	12/27/2023	1 Desember 2023 s.d. 30 November 2043	240	260.907.500,00	-	1.087.114,58	1.087.114,58	1.087.114,58				-		260.907.500,00	
6	Sewa Beli Tanah dan Bangunan Rumah Dinas yang Terletak di Jl. Anggur No 5 Rabadompu Barat	Misfalach (Ahlil Waris H. A. Malik H. Ibrahim, SH)	180/96/PK/XII/2023	12/26/2023	1 Desember 2023 s.d. 30 November 2040	204	1.074.800.000,00	-	5.268.627,45	5.268.627,45	5.268.627,45				-		1.074.800.000,00	
7	Sewa Beli Tanah dan Bangunan Rumah Dinas yang Terletak di Jl. Soekarno-Hatta No 70 Rabadompu Barat	Rosma Hamani (Ahlil Waris Kusna Karsidi)	180/98/PK/XII/2023	12/26/2023	1 Desember 2023 s.d. 30 November 2043	240	467.100.000,00	-	1.946.250,00	1.946.250,00	1.946.250,00			1.946.250,00	1.946.250,00		465.153.750,00	
8	Sewa Beli Tanah dan Bangunan Rumah Dinas yang Terletak di Jl. Soekarno-Hatta No 2 Pang	Yeni Hendrawati (Ahlil Waris Alwi Yacub, BA)	180/146/PK/XII/2023	12/27/2023	1 Desember 2023 s.d. 30 September 2043	238	851.445.000,00	-	3.577.500,00	3.577.500,00	3.577.500,00			3.577.500,00	3.577.500,00		847.867.500,00	
9	Sewa Beli Tanah dan Bangunan Rumah Dinas yang Terletak di Jl. Soekarno-Hatta No 12 Rabangodu Utara	Thomas R (Ahlil Waris Gerardus Rahayasa)	180/94/PK/XII/2023	12/26/2023	1 Desember 2023 s.d. 31 Oktober 2043	239	716.148.562,00	-	2.996.437,50	2.996.437,50	2.996.437,50			2.996.437,50	2.996.437,50		713.152.124,50	
10	Sewa Beli Tanah dan Bangunan Rumah Dinas yang Terletak di Jl. Ishaka Abdullah No. 6 Rabangodu Selatan	Agus Kosasih	180/92/PK/XII/2023	12/26/2023	1 Desember 2023 s.d. 30 November 2043	240	724.095.000,00	-	3.017.062,50	3.017.062,50	3.017.062,50			3.017.062,50	3.017.062,50		721.077.937,50	
11	Sewa Beli Tanah dan Bangunan Rumah Dinas yang Terletak di Jl. Gajah Mada Penatol	Maesyarah	180/98/PK/XII/2023	12/26/2023	1 Desember 2023 s.d. 31 Agustus 2038	177	432.400.000,00	-	2.442.937,85	2.442.937,85	2.442.937,85			2.442.937,85	2.442.937,85		429.957.062,15	
12	Sewa Beli Tanah dan Bangunan Rumah Dinas yang Terletak di Jl. Gajah Mada No 1 Penatol	Ety Retno Purwanti	180/95/PK/XII/2023	12/26/2023	1 Desember 2023 s.d. 28 Februari 2042	219	225.130.000,00	-	1.027.990,87	1.027.990,87	1.027.990,87			1.027.990,87	1.027.990,87		224.102.009,13	
13	Sewa Beli Tanah dan Bangunan Rumah Dinas yang Terletak di Jl. Adipura No. 11	Haerurahman	180/132/PK/XII/2023	12/27/2023	1 Desember 2023 s.d. 28 Februari 2027	39	24.703.832,00	-	633.431,59	633.431,59	633.431,59			633.431,59	633.431,59		24.070.400,41	
14	Sewa Beli Tanah dan Bangunan Rumah Dinas yang Terletak di Jl. Adipura No. 14	Arlin	180/116/PK/XII/2023	12/26/2023	1 Desember 2023 s.d. 30 November 2038	180	87.088.812,00	-	483.826,73	483.826,73	483.826,73				-		87.088.812,00	
15	Sewa Beli Tanah dan Bangunan Rumah Dinas yang Terletak di Jl. Adipura Gang Angrek No. 26	Agus Darmawan	180/75/PK/XII/2023	12/26/2023	1 Desember 2023 s.d. 30 November 2033	120	60.270.389,00	-	502.253,24	502.253,24	502.253,24			502.253,24	502.253,24		59.768.135,76	
16	Sewa Beli Tanah dan Bangunan Rumah Dinas yang Terletak di Jl. Adipura Gang Angrek No. 27	Hj. St. Rahmah	180/100/PK/XII/2023	12/26/2023	1 Desember 2023 s.d. 30 November 2033	120	58.087.904,00	-	484.065,87	484.065,87	484.065,87			484.065,87	484.065,87		57.603.838,13	
17	Sewa Beli Tanah dan Bangunan Rumah Dinas yang Terletak di Jl. Adipura Gang Angrek No. 28	Feri Firmansyah	180/130/PK/XII/2023	12/27/2023	1 Desember 2023 s.d. 30 November 2028	60	61.174.838,00	-	1.019.580,63	1.019.580,63	1.019.580,63			1.019.580,63	1.019.580,63		60.155.257,37	
18	Sewa Beli Tanah dan Bangunan Rumah Dinas yang Terletak di Jl. Adipura Gang Angrek No. 37	Puji Prabowo	180/50/PK/XII/2023	12/22/2023	1 Desember 2023 s.d. 31 Juli 2028	56	54.358.396,00	-	970.685,64	970.685,64	970.685,64			970.685,64	970.685,64		53.387.710,36	
19	Sewa Beli Tanah dan Bangunan Rumah Dinas yang Terletak di Jl. Adipura Gang Angrek No. 41	Jamal Abidin	180/101/PK/XII/2023	12/26/2023	1 Desember 2023 s.d. 30 November 2033	120	55.859.976,00	-	465.499,80	465.499,80	465.499,80				-		55.859.976,00	
20	Sewa Beli Tanah dan Bangunan Rumah Dinas yang Terletak di Jl. Adipura Gang Mawar No. 53	Asmuni Abbas	180/120/PK/XII/2023	12/27/2023	1 Desember 2023 s.d. 30 November 2033	120	39.593.280,00	-	329.944,00	329.944,00	329.944,00			329.944,00	329.944,00		39.263.336,00	
21	Sewa Beli Tanah dan Bangunan Rumah Dinas yang Terletak di Jl. Adipura Gang Mawar No. 55	Usman Syam	180/69/PK/XII/2023	12/26/2023	1 Desember 2023 s.d. 31 Desember 2026	37	33.610.681,00	-	908.396,78	908.396,78	908.396,78			908.396,78	908.396,78		32.702.284,22	
22	Sewa Beli Tanah dan Bangunan Rumah Dinas yang Terletak di Jl. Adipura Gang Mawar No. 65	Heru Sudamoto	180/145/PK/XII/2023	12/27/2023	1 Desember 2023 s.d. 30 November 2033	120	52.155.277,00	-	434.627,31	434.627,31	434.627,31			434.627,31	434.627,31		51.720.649,69	
23	Sewa Beli Tanah dan Bangunan Rumah Dinas yang Terletak di Jl. Adipura Gang Punglor No.71	Djaenab	180/138/PK/XII/2023	12/27/2023	1 Desember 2023 s.d. 30 November 2033	120	23.974.499,00	-	199.787,49	199.787,49	199.787,49			199.787,49	199.787,49		23.774.701,51	
24	Sewa Beli Tanah dan Bangunan Rumah Dinas yang Terletak di Jl. Adipura Gang Punglor No.72	Muchdar	180/140/PK/XII/2023	12/27/2023	1 Desember 2023 s.d. 30 November 2033	120	49.759.464,00	-	414.662,20	414.662,20	414.662,20				-		49.759.464,00	
25	Sewa Beli Tanah dan Bangunan Rumah Dinas yang Terletak di Jl. Adipura Gang Punglor No.73	Suharyadi, S Pd	180/144/PK/XII/2023	12/27/2023	1 Desember 2023 s.d. 30 November 2033	120	49.520.625,00	-	412.671,88	412.671,88	412.671,88			412.671,88	412.671,88		49.107.953,13	
26	Sewa Beli Tanah dan Bangunan Rumah Dinas yang Terletak di Jl. Adipura Gang Punglor No.74	Alomutahissalam	180/62/PK/XII/2023	12/22/2023	1 Desember 2023 s.d. 31 Januari 2027	38	44.170.321,00	-	1.162.376,87	1.162.376,87	1.162.376,87			1.162.376,87	1.162.376,87		43.007.944,13	
27	Sewa Beli Tanah dan Bangunan Rumah Dinas yang Terletak di Jl. Adipura Gang Punglor No.75	Usman	180/106/PK/XII/2023	12/26/2023	1 Desember 2023 s.d. 30 November 2033	120	46.423.078,00	-	386.858,98	386.858,98	386.858,98			386.858,98	386.858,98		46.036.179,02	
28	Sewa Beli Tanah dan Bangunan Rumah Dinas yang Terletak di Jl. Adipura Gang Punglor No.77	Siti Fatimah	180/46/PK/XII/2023	12/22/2023	1 Desember 2023 s.d. 30 November 2028	60	21.515.648,00	-	358.594,13	358.594,13	358.594,13			358.600,00	358.600,00		21.157.048,00	
29	Sewa Beli Tanah dan Bangunan Rumah Dinas yang Terletak di Jl. Adipura Gang Melati No.76	Iskandar	180/137/PK/XII/2023	12/27/2023	1 Desember 2023 s.d. 30 November 2033	120	42.201.945,00	-	351.682,88	351.682,88	351.682,88			351.682,88	351.682,88		41.850.262,12	
30	Sewa Beli Tanah dan Bangunan Rumah Dinas yang Terletak di Jl. Adipura Gang Punglor No.86	Jumraini	180/135/PK/XII/2023	12/27/2023	1 Desember 2023 s.d. 30 November 2033	120	42.197.400,00	-	351.645,00	351.645,00	351.645,00			703.290,00	703.290,00		41.494.110,00	
31	Sewa Beli Tanah dan Bangunan Rumah Dinas yang Terletak di Jl. Adipura Gang Punglor No.87	Nurdin H. Umar	180/136/PK/XII/2023	12/27/2023	1 Desember 2023 s.d. 30 November 2033	120	35.966.482,00	-	299.720,68	299.720,68	299.720,68			691.663,50	691.663,50		35.274.818,50	
32	Sewa Beli Tanah dan Bangunan Rumah Dinas yang Terletak di Jl. Adipura Gang Punglor No.88	Hermansyah	180/108/PK/XII/2023	12/26/2023	1 Desember 2023 s.d. 30 Februari 2028	51	36.698.130,00	-	719.571,18	719.571,18	719.571,18			720.000,00	720.000,00		35.978.130,00	

No.	Objek Sewa/Retribusi Perangkat Daerah	Nama Penyewa	Nomor Perjanjian	Tanggal Perjanjian	Jangka Waktu Sewa	Jumlah Bulan Angsuran	Piutang s.d. 31 Desember 2022 (Rp)	Nilai SKRD/Perjanjian Sewa				Pembayaran 2023			Jumlah Pembayaran 2023 (Rp)	Penghapusan Kewajiban Pembayaran 2023 (Rp)	Piutang s.d. 31 Desember 2023 (Rp)	Keterangan
								Piutang Sisa Uang Muka (Rp)	Angsuran/ Bulan (Rp)	Target Penerimaan Sesuai SKRD/Perjanjian Tahun 2023 (Rp)	Total (Rp)	Piutang s.d. 31 Desember 2023 (Rp)	Piutang Sisa Uang Muka (Rp)	SKRD/ Surat Perjanjian Sewa 2023 (Rp)				
1	2	3	4	5	6	7	8	9	10	11	12	13	14	15	16	17	18	19
33	Sewa Beli Tanah dan Bangunan Rumah Dinas yang Terletak di Jl. Adipura Gang Punglor No.89	Ahmadi (AhlI Waris Ritih Wahyuningatih, SH)	180/64/PK/XII/2023	12/22/2023	1 Desember 2023 s.d. 31 Desember 2027	49	50.369.813,00	-	1.027.955,37	1.027.955,37	1.027.955,37			1.027.955,37	1.027.955,37	-	49.341.857,63	
34	Sewa Beli Tanah dan Bangunan Rumah Dinas yang Terletak di Jl. Adipura Gang Punglor No.92	H. Syaeb	180/119/PK/XII/2023	12/26/2023	1 Desember 2023 s.d. 30 November 2030	84	42.636.393,00	-	507.576,11	507.576,11	507.576,11				-	-	42.636.393,00	
35	Sewa Beli Tanah dan Bangunan Rumah Dinas yang Terletak di Jl. Adipura Gang Melati No.95	Muhamad Syaeful Bahri	180/104/PK/XII/2023	12/26/2023	1 Desember 2023 s.d. 30 November 2028	60	41.771.214,00	-	696.186,90	696.186,90	696.186,90			696.186,90	696.186,90	-	41.075.027,10	
36	Sewa Beli Tanah dan Bangunan Rumah Dinas yang Terletak di Jl. Adipura No. 1	Muhammad	180/53/PK/XII/2023	12/22/2023	1 Desember 2023 s.d. 31 Maret 2038	172	78.541.500,00	-	456.636,63	456.636,63	456.636,63			456.636,63	456.636,63	-	78.084.863,37	
37	Sewa Beli Tanah dan Bangunan Rumah Dinas yang Terletak di Jl. Adipura No. 2	Abd Muzayn (AhlI Waris Muhammad H. M. Saleh, S.Ag)	180/133/PK/XII/2023	12/27/2023	1 Desember 2023 s.d. 31 Desember 2036	157	62.774.800,00	-	399.839,49	399.839,49	399.839,49				-	-	62.774.800,00	
38	Sewa Beli Tanah dan Bangunan Rumah Dinas yang Terletak di Jl. Adipura No. 3	Aris Burdasari	180/68/PK/XII/2023	12/26/2023	1 Desember 2023 s.d. 31 Desember 2037	169	64.994.450,00	-	384.582,54	384.582,54	384.582,54			384.582,54	384.582,54	-	64.609.867,46	
39	Sewa Beli Tanah dan Bangunan Rumah Dinas yang Terletak di Jl. Adipura No. 4	Abdul Latif	180/110/PK/XII/2023	12/26/2023	1 Desember 2023 s.d. 31 Desember 2032	109	61.360.700,00	-	562.942,20	562.942,20	562.942,20			562.942,20	562.942,20	-	60.797.757,80	
40	Sewa Beli Tanah dan Bangunan Rumah Dinas yang Terletak di Jl. Adipura No. 5	Drs. Zulkarnain	180/149/PK/XII/2023	12/27/2023	1 Desember 2023 s.d. 30 Juni 2038	175	65.859.600,00	-	376.340,57	376.340,57	376.340,57			376.340,57	376.340,57	-	65.483.259,43	
41	Sewa Beli Tanah dan Bangunan Rumah Dinas yang Terletak di Jl. Adipura No. 6	Nunung Rosdiana	180/109/PK/XII/2023	12/26/2023	1 Desember 2023 s.d. 31 Juli 2038	176	66.207.300,00	-	376.177,84	376.177,84	376.177,84			376.177,84	376.177,84	-	65.831.122,16	
42	Sewa Beli Tanah dan Bangunan Rumah Dinas yang Terletak di Jl. Adipura No. 7	Abdul Hafid	180/123/PK/XII/2023	12/27/2023	1 Desember 2023 s.d. 30 November 2038	180	79.020.900,00	-	439.005,00	439.005,00	439.005,00				-	-	79.020.900,00	
43	Sewa Beli Tanah dan Bangunan Rumah Dinas yang Terletak di Jl. Adipura No. 8	Mariamah	180/111/PK/XII/2023	12/26/2023	1 Desember 2023 s.d. 30 November 2038	180	77.507.800,00	550.780,00	427.539,00	427.539,00	978.319,00				-	-	77.507.800,00	
44	Sewa Beli Tanah dan Bangunan Rumah Dinas yang Terletak di Jl. Adipura No. 9	Jaharudin	180/54/PK/XII/2023	12/22/2023	1 Desember 2023 s.d. 30 November 2038	180	64.737.600,00	-	359.653,33	359.653,33	359.653,33			359.653,33	359.653,33	-	64.377.946,67	
45	Sewa Beli Tanah dan Bangunan Rumah Dinas yang Terletak di Jl. Adipura No.10	Adi Darmawan (AhlI Waris Ikhaka Yahya)	180/105/PK/XII/2023	12/26/2023	1 Desember 2023 s.d. 30 November 2038	180	67.480.700,00	448.070,00	372.403,50	372.403,50	820.473,50		448.070,00	372.403,50	820.473,50	-	66.660.226,50	
46	Sewa Beli Tanah dan Bangunan Rumah Dinas yang Terletak di Jl. Adipura No.12	Ibrahim	180/124/PK/XII/2023	12/27/2023	1 Desember 2023 s.d. 30 September 2038	178	69.513.700,00	-	390.526,40	390.526,40	390.526,40			390.526,40	390.526,40	-	69.123.173,60	
47	Sewa Beli Tanah dan Bangunan Rumah Dinas yang Terletak di Jl. Adipura No.13	Zuhrah	180/127/PK/XII/2023	12/27/2023	1 Desember 2023 s.d. 31 Januari 2033	110	63.297.200,00	-	575.429,09	575.429,09	575.429,09			575.429,09	575.429,09	-	62.721.770,91	
48	Sewa Beli Tanah dan Bangunan Rumah Dinas yang Terletak di Jl. Adipura Bco No. 15	Sanusin	180/122/PK/XII/2023	12/27/2023	1 Desember 2023 s.d. 31 Juli 2037	164	65.474.800,00	-	399.236,59	399.236,59	399.236,59			399.236,59	399.236,59	-	65.075.563,41	
49	Sewa Beli Tanah dan Bangunan Rumah Dinas yang Terletak di Jl. Adipura Gg. Bco No. 16	Asmah Faridah	180/141/PK/XII/2023	12/27/2023	1 Desember 2023 s.d. 30 November 2038	180	57.060.900,00	-	317.005,00	317.005,00	317.005,00			317.005,00	317.005,00	-	56.743.895,00	
50	Sewa Beli Tanah dan Bangunan Rumah Dinas yang Terletak di Jl. Adipura Gg. Bco No. 17	Eliya (AhlI Waris Siti Nurkomalasari)	180/65/PK/XII/2023	12/22/2023	1 Desember 2023 s.d. 30 September 2033	118	58.716.800,00	-	497.600,00	497.600,00	497.600,00			497.600,00	497.600,00	-	58.219.200,00	
51	Sewa Beli Tanah dan Bangunan Rumah Dinas yang Terletak di Jl. Adipura Gg. Bco No. 18	Rizal Alfian (AhlI Waris alm Nardin)	180/76/PK/XII/2023	12/26/2023	1 Desember 2023 s.d. 30 November 2038	180	58.285.700,00	-	323.809,44	323.809,44	323.809,44			323.809,44	323.809,44	-	57.961.890,56	
52	Sewa Beli Tanah dan Bangunan Rumah Dinas yang Terletak di Jl. Adipura Gg. Bco No. 19	Samsul Bahri	180/51/PK/XII/2023	12/22/2023	1 Desember 2023 s.d. 30 September 2038	178	57.635.700,00	-	323.796,07	323.796,07	323.796,07			323.796,07	323.796,07	-	57.311.903,93	
53	Sewa Beli Tanah dan Bangunan Rumah Dinas yang Terletak di Jl. Adipura Gg. Bco No. 20	Sudirman	180/126/PK/XII/2023	12/27/2023	1 Desember 2023 s.d. 30 September 2037	166	54.045.700,00	-	325.576,51	325.576,51	325.576,51			325.576,51	325.576,51	-	53.720.123,49	
54	Sewa Beli Tanah dan Bangunan Rumah Dinas yang Terletak di Jl. Adipura Gg. Anggrek No. 22	Abdul Sahir	180/148/PK/XII/2023	12/27/2023	1 Desember 2023 s.d. 31 Agustus 2038	177	66.344.000,00	-	374.824,86	374.824,86	374.824,86			377.500,00	377.500,00	-	65.966.500,00	
55	Sewa Beli Tanah dan Bangunan Rumah Dinas yang Terletak di Jl. Adipura Gg. Anggrek No. 24	M. Nurfa'jin	180/121/PK/XII/2023	12/27/2023	1 Desember 2023 s.d. 31 Mei 2035	138	44.785.700,00	-	324.534,06	324.534,06	324.534,06			324.534,06	324.534,06	-	44.461.165,94	
56	Sewa Beli Tanah dan Bangunan Rumah Dinas yang Terletak di Jl. Adipura Gg. Anggrek No. 25	A. Karim	180/131/PK/XII/2023	12/27/2023	1 Desember 2023 s.d. 28 Februari 2038	171	54.998.300,00	-	321.627,49	321.627,49	321.627,49			321.627,49	321.627,49	-	54.676.672,51	
57	Sewa Beli Tanah dan Bangunan Rumah Dinas yang Terletak di Jl. Adipura Gg. Bco No. 29	Nurwahidah (AhlI Waris Muhammad H. M. Nur)	180/58/PK/XII/2023	12/22/2023	1 Desember 2023 s.d. 30 November 2038	180	66.874.300,00	2.457.430,00	357.871,50	357.871,50	2.815.301,50				-	-	66.874.300,00	
58	Sewa Beli Tanah dan Bangunan Rumah Dinas yang Terletak di Jl. Adipura Gg. Bco No. 30	Abdul Wahab	180/73/PK/XII/2023	12/26/2023	1 Desember 2023 s.d. 30 November 2038	180	61.079.000,00	-	339.327,78	339.327,78	339.327,78			339.327,78	339.327,78	-	60.739.672,22	
59	Sewa Beli Tanah dan Bangunan Rumah Dinas yang Terletak di Jl. Adipura Gg. Bco No. 31	Ilyas	180/102/PK/XII/2023	12/26/2023	1 Desember 2023 s.d. 30 September 2038	178	57.969.400,00	-	325.670,79	325.670,79	325.670,79			325.670,79	325.670,79	-	57.643.729,21	
60	Sewa Beli Tanah dan Bangunan Rumah Dinas yang Terletak di Jl. Adipura Gg. Bco No. 32	Muslim (AhlI Waris St. Jaenab A. Karim)	180/143/PK/XII/2023	12/27/2023	1 Desember 2023 s.d. 30 November 2038	180	60.178.900,00	15.790,00	334.239,50	334.239,50	350.029,50		15.790,00	334.239,50	350.029,50	-	59.828.870,50	
61	Sewa Beli Tanah dan Bangunan Rumah Dinas yang Terletak di Jl. Adipura Gg. Bco No. 33	La Tikenda	180/72/PK/XII/2023	12/26/2023	1 Desember 2023 s.d. 30 November 2043	240	60.147.900,00	-	250.616,25	250.616,25	250.616,25			250.616,25	250.616,25	-	59.897.283,75	
62	Sewa Beli Tanah dan Bangunan Rumah Dinas yang Terletak di Jl. Adipura Gg. Bco No. 34	Nurul Mubin (AhlI Waris Ibrahim)	180/56/PK/XII/2023	12/22/2023	1 Desember 2023 s.d. 30 November 2038	180	59.540.500,00	-	330.780,56	330.780,56	330.780,56			330.780,56	330.780,56	-	59.209.719,44	
63	Sewa Beli Tanah dan Bangunan Rumah Dinas yang Terletak di Jl. Adipura Gg. Bco No. 35	Ir. ALenitus BK	180/89/PK/XII/2023	12/26/2023	1 Desember 2023 s.d. 30 November 2038	180	66.565.600,00	-	369.808,89	369.808,89	369.808,89			369.808,89	369.808,89	-	66.195.791,11	
64	Sewa Beli Tanah dan Bangunan Rumah Dinas yang Terletak di Jl. Adipura Gg. Anggrek No. 36	Sarifiah A. Latif	180/78/PK/XII/2023	12/26/2023	1 Desember 2023 s.d. 30 November 2038	180	63.384.400,00	-	352.135,56	352.135,56	352.135,56			352.135,56	352.135,56	-	63.032.264,44	
65	Sewa Beli Tanah dan Bangunan Rumah Dinas yang Terletak di Jl. Adipura Gg. Anggrek No. 38	Mumi	180/88/PK/XII/2023	12/26/2023	1 Desember 2023 s.d. 30 November 2038	180	61.442.000,00	3.444.200,00	322.210,00	322.210,00	3.766.410,00		3.444.200,00	322.210,00	3.766.410,00	-	57.675.590,00	
66	Sewa Beli Tanah dan Bangunan Rumah Dinas yang Terletak di Jl. Adipura Gg. Anggrek No. 40	Abdul Hamid Ibrahim	180/81/PK/XII/2023	12/26/2023	1 Desember 2023 s.d. 30 November 2038	180	57.060.900,00	-	317.005,00	317.005,00	317.005,00			317.005,00	317.005,00	-	56.743.895,00	

No.	Objek Sewa/Retribusi Perangkat Daerah	Nama Penyewa	Nomor Perjanjian	Tanggal Perjanjian	Jangka Waktu Sewa	Jumlah Bulan Angsuran	Piutang s.d. 31 Desember 2022 (Rp)	Nilai SKRD/Perjanjian Sewa				Pembayaran 2023			Jumlah Pembayaran 2023 (Rp)	Penghapusan Kewajiban Pembayaran 2023 (Rp)	Piutang s.d. 31 Desember 2023 (Rp)	Keterangan
								Piutang Sisa Uang Muka (Rp)	Angsuran/ Bulan (Rp)	Target Penerimaan Sesuai SKRD/Perjanjian Tahun 2023 (Rp)	Total (Rp)	Piutang s.d. 31 Desember 2023 (Rp)	Piutang Sisa Uang Muka (Rp)	SKRD/ Surat Perjanjian Sewa 2023 (Rp)				
1	2	3	4	5	6	7	8	9	10	11	12	13	14	15	16	17	18	19
67	Sewa Beli Tanah dan Bangunan Rumah Dinas yang Terletak di Jl. Adipura Gg. Anggrek No. 42	Amsor	180/142/PK/XII/2023	12/27/2023	1 Desember 2023 s.d. 30 November 2033	120	66.354.100,00	-	552.950,83	552.950,83	552.950,83			552.950,83	552.950,83		65.801.149,17	
68	Sewa Beli Tanah dan Bangunan Rumah Dinas yang Terletak di Jl. Adipura Gg. Gagak No. 43	Mudrikah	180/118/PK/XII/2023	12/26/2023	1 Desember 2023 s.d. 30 November 2038	180	66.757.800,00	3.975.780,00	348.789,00	348.789,00	4.324.569,00		3.976.000,00		3.976.000,00		62.781.800,00	
69	Sewa Beli Tanah dan Bangunan Rumah Dinas yang Terletak di Jl. Adipura Gg. Gagak No. 45	Abdul Rahman	180/91/PK/XII/2023	12/26/2023	1 Desember 2023 s.d. 31 Juli 2036	152	47.723.500,00	-	313.970,39	313.970,39	313.970,39				-		47.723.500,00	
70	Sewa Beli Tanah dan Bangunan Rumah Dinas yang Terletak di Jl. Adipura Gg. Gagak No. 46	Abbas (Ahl Waris Drs. M. Ridwan)	180/63/PK/XII/2023	12/22/2023	1 Desember 2023 s.d. 30 November 2038	180	56.450.500,00	-	313.617,50	313.617,50	313.617,50			313.617,50	313.617,50		56.136.882,50	
71	Sewa Beli Tanah dan Bangunan Rumah Dinas yang Terletak di Jl. Adipura Gg. Gagak No. 48	Nurhaidah	180/117/PK/XII/2023	12/26/2023	1 Desember 2023 s.d. 30 November 2038	180	59.423.500,00	2.972.350,00	313.617,50	313.617,50	3.285.967,50				-		59.423.500,00	
72	Sewa Beli Tanah dan Bangunan Rumah Dinas yang Terletak di Jl. Adipura Gg. Mawar No. 50	Ahmad Usman	180/55/PK/XII/2023	12/22/2023	1 Desember 2023 s.d. 30 November 2038	180	60.191.600,00	-	334.397,78	334.397,78	334.397,78				-		60.191.600,00	
73	Sewa Beli Tanah dan Bangunan Rumah Dinas yang Terletak di Jl. Adipura Gg. Mawar No. 52	Endang Hartuti Wati (Ahl Waris Bambang Hermawan, S.Pd)	180/79/PK/XII/2023	12/26/2023	1 Desember 2023 s.d. 31 Agustus 2038	177	59.471.600,00	-	335.997,74	335.997,74	335.997,74			335.997,74	335.997,74		59.135.602,26	
74	Sewa Beli Tanah dan Bangunan Rumah Dinas yang Terletak di Jl. Adipura Gg. Mawar No. 56	Rukmini	180/129/PK/XII/2023	12/27/2023	1 Desember 2023 s.d. 30 November 2038	180	68.647.200,00	-	381.373,33	381.373,33	381.373,33			381.373,33	381.373,33		68.265.826,67	
75	Sewa Beli Tanah dan Bangunan Rumah Dinas yang Terletak di Jl. Adipura Gg. Gagak No. 57	Syahruddin Billy	180/74/PK/XII/2023	12/26/2023	1 Desember 2023 s.d. 30 November 2033	120	63.254.900,00	-	527.136,75	527.136,75	527.136,75				-		63.254.900,00	
76	Sewa Beli Tanah dan Bangunan Rumah Dinas yang Terletak di Jl. Adipura Gg. Gagak No. 58	Yulie Astuti	180/80/PK/XII/2023	12/26/2023	1 Desember 2023 s.d. 30 November 2038	180	56.542.000,00	-	314.122,22	314.122,22	314.122,22			314.122,22	314.122,22		56.227.877,78	
77	Sewa Beli Tanah dan Bangunan Rumah Dinas yang Terletak di Jl. Adipura Gg. Gagak No. 59	Marsyah Ahmad	180/61/PK/XII/2023	12/22/2023	1 Desember 2023 s.d. 30 November 2043	240	55.268.000,00	-	230.283,33	230.283,33	230.283,33			230.283,33	230.283,33		55.037.716,67	
78	Sewa Beli Tanah dan Bangunan Rumah Dinas yang Terletak di Jl. Adipura Gg. Gagak No. 60	Anwar	180/77/PK/XII/2023	12/26/2023	1 Desember 2023 s.d. 30 November 2038	180	61.042.000,00	4.304.200,00	315.210,00	315.210,00	4.619.410,00			316.000,00	316.000,00		60.726.000,00	
79	Sewa Beli Tanah dan Bangunan Rumah Dinas yang Terletak di Jl. Adipura Gg. Gagak No. 61	Endang Wahyuningsih (Ahl Waris Aziz Kamis)	180/47/PK/XII/2023	12/22/2023	1 Desember 2023 s.d. 30 November 2038	180	60.691.600,00	3.369.160,00	318.458,00	318.458,00	3.687.618,00		3.369.160,00	318.458,00	3.687.618,00		57.003.982,00	
80	Sewa Beli Tanah dan Bangunan Rumah Dinas yang Terletak di Jl. Adipura Gg. Gagak No. 62	Abdul Hafid	180/71/PK/XII/2023	12/26/2023	1 Desember 2023 s.d. 31 Mei 2036	150	44.918.000,00	-	299.453,33	299.453,33	299.453,33			308.102,86	308.102,86		44.609.897,14	
81	Sewa Beli Tanah dan Bangunan Rumah Dinas yang Terletak di Jl. Adipura Gg. Mawar No. 64	Syamsudin Muis	180/99/PK/XII/2023	12/26/2023	1 Desember 2023 s.d. 30 November 2038	180	61.372.700,00	-	340.959,44	340.959,44	340.959,44				-		61.372.700,00	
82	Sewa Beli Tanah dan Bangunan Rumah Dinas yang Terletak di Jl. Adipura Gg. Mawar No. 66	Abdul Rifaid (Ahl Waris Siti Jam'iyah)	180/82/PK/XII/2023	12/26/2023	1 Desember 2023 s.d. 30 November 2038	180	57.268.400,00	2.576.840,00	303.842,00	303.842,00	2.880.682,00		2.576.840,00	303.842,00	2.880.682,00		54.387.718,00	
83	Sewa Beli Tanah dan Bangunan Rumah Dinas yang Terletak di Jl. Adipura Gg. Mawar No. 67	Arifuddin	180/67/PK/XII/2023	12/26/2023	1 Desember 2023 s.d. 30 November 2038	180	55.273.000,00	-	307.072,22	307.072,22	307.072,22				-		55.273.000,00	
84	Sewa Beli Tanah dan Bangunan Rumah Dinas yang Terletak di Jl. Adipura Gg. Mawar No. 69	Juraid	180/49/PK/XII/2023	12/22/2023	1 Desember 2023 s.d. 30 April 2038	173	52.399.240,00	-	302.885,78	302.885,78	302.885,78			302.885,78	302.885,78		52.096.354,22	
85	Sewa Beli Tanah dan Bangunan Rumah Dinas yang Terletak di Jl. Adipura Gg. Mawar No. 69	Muhamad Jaerin	180/48/PK/XII/2023	12/22/2023	1 Desember 2023 s.d. 30 November 2038	180	56.373.800,00	-	315.210,00	315.210,00	315.210,00			315.210,00	315.210,00		56.422.590,00	
86	Sewa Beli Tanah dan Bangunan Rumah Dinas yang Terletak di Jl. Adipura Gg. Mawar No. 70	Ahmad	180/107/PK/XII/2023	12/26/2023	1 Desember 2023 s.d. 31 Oktober 2031	95	33.628.600,00	-	353.985,26	353.985,26	353.985,26			353.985,26	353.985,26		33.274.614,74	
87	Sewa Beli Tanah dan Bangunan Rumah Dinas yang Terletak di Jl. Adipura Gg. Puncak No. 76	Emi Jubidah	180/85/PK/XII/2023	12/26/2023	1 Desember 2023 s.d. 30 November 2038	180	49.728.300,00	-	276.268,33	276.268,33	276.268,33			276.268,33	276.268,33		49.452.031,67	
88	Sewa Beli Tanah dan Bangunan Rumah Dinas yang Terletak di Jl. Adipura Gg. Melati No. 79	Nasrullah	180/139/PK/XII/2023	12/27/2023	1 Desember 2023 s.d. 28 Februari 2038	171	44.133.000,00	-	258.087,72	258.087,72	258.087,72				-		44.133.000,00	
89	Sewa Beli Tanah dan Bangunan Rumah Dinas yang Terletak di Jl. Adipura Gg. Melati No. 80	Sudirman H. M. Said	180/52/PK/XII/2023	12/22/2023	1 Desember 2023 s.d. 30 April 2037	161	41.000.450,00	-	254.661,18	254.661,18	254.661,18			254.661,18	254.661,18		40.745.788,82	
90	Sewa Beli Tanah dan Bangunan Rumah Dinas yang Terletak di Jl. Adipura Gg. Melati No. 81	Salmah	180/103/PK/XII/2023	12/26/2023	1 Desember 2023 s.d. 30 Juni 2033	115	29.808.500,00	-	259.204,35	259.204,35	259.204,35				-		29.808.500,00	
91	Sewa Beli Tanah dan Bangunan Rumah Dinas yang Terletak di Jl. Adipura Gg. Melati No. 82	Sahbuddin (Ahl Waris Muh. Ali Hamid)	180/57/PK/XII/2023	12/22/2023	1 Desember 2023 s.d. 31 Maret 2037	160	40.165.500,00	-	251.034,38	251.034,38	251.034,38			251.034,35	251.034,35		39.914.465,65	
92	Sewa Beli Tanah dan Bangunan Rumah Dinas yang Terletak di Jl. Adipura Gg. Melati No. 83	St. Hadjah Salim	180/60/PK/XII/2023	12/22/2023	1 Desember 2023 s.d. 30 September 2038	178	43.778.000,00	-	245.943,82	245.943,82	245.943,82			245.943,82	245.943,82		43.532.056,18	
93	Sewa Beli Tanah dan Bangunan Rumah Dinas yang Terletak di Jl. Adipura Gg. Melati No. 84	St. Annah	180/83/PK/XII/2023	12/26/2023	1 Desember 2023 s.d. 31 Juli 2037	164	46.531.250,00	-	283.727,13	283.727,13	283.727,13			283.727,13	283.727,13		46.247.522,87	
94	Sewa Beli Tanah dan Bangunan Rumah Dinas yang Terletak di Jl. Adipura Gg. Puncak No. 85	Jauhar	180/70/PK/XII/2023	12/26/2023	1 Desember 2023 s.d. 30 November 2038	180	52.075.000,00	3.407.500,00	270.375,00	270.375,00	3.677.875,00				-		52.075.000,00	
95	Sewa Beli Tanah dan Bangunan Rumah Dinas yang Terletak di Jl. Adipura Gg. Melati No. 84	Suryani	180/90/PK/XII/2023	12/26/2023	1 Desember 2023 s.d. 28 Februari 2033	111	25.171.000,00	-	226.765,77	226.765,77	226.765,77			226.765,77	226.765,77		24.944.234,23	
96	Sewa Beli Tanah dan Bangunan Rumah Dinas yang Terletak di Jl. Adipura Gg. Melati No. 97	Taufik	180/87/PK/XII/2023	12/26/2023	1 Desember 2023 s.d. 30 November 2038	180	42.367.500,00	996.750,00	229.837,50	229.837,50	1.226.587,50		996.750,00	229.837,50	1.226.587,50		41.140.912,50	
97	Sewa Beli Tanah dan Bangunan Rumah Dinas yang Terletak di Jl. Adipura Gg. Melati No. 98	Muchlis Hamzah, BSW	180/84/PK/XII/2023	12/26/2023	1 Desember 2023 s.d. 30 November 2038	180	40.671.000,00	17.100,00	225.855,00	225.855,00	242.955,00		17.100,00	225.855,00	242.955,00		40.428.045,00	
98	Sewa Beli Tanah dan Bangunan Rumah Dinas yang Terletak di Jl. Adipura Gg. Melati No. 99	Irfansyah Husaini	180/128/PK/XII/2023	12/27/2023	1 Desember 2023 s.d. 30 November 2038	180	41.702.000,00	570.200,00	228.510,00	228.510,00	798.710,00		570.200,00	228.510,00	798.710,00		40.903.290,00	
99	Sewa Beli Tanah dan Bangunan Rumah Dinas yang Terletak di Jl. Adipura Gg. Melati No. 100	Nurtaliah, SE	180/59/PK/XII/2023	12/22/2023	1 Desember 2023 s.d. 30 November 2038	180	48.384.000,00	-	268.800,00	268.800,00	268.800,00			268.800,00	268.800,00		48.115.200,00	
JUMLAH E							11.386.365.865,00	29.106.150,00	66.455.069,78	66.455.069,78	95.561.219,78	-	15.414.110,00	52.411.709,92	67.825.819,92	-	11.318.540.045,09	
4	Jl. Angrek No 11 Tolomundu	Dra. H. Abdul Manaf MSH	180/134/PK/XII/2023	12/27/2023	1 Januari 2023 s.d. 31 Desember 2043	240	429.675.000,00	-	1.790.312,50	1.790.312,50	1.790.312,50						429.675.000,00	

No.	Obyek Sewa/Retribusi Perangkat Daerah	Nama Penyewa	Nomor Perjanjian	Tanggal Perjanjian	Jangka Waktu Sewa	Jumlah Bulan Angsuran	Piutang s.d. 31 Desember 2022 (Rp)	Nilai SKRD/Perjanjian Sewa				Pembayaran 2023				Jumlah Pembayaran 2023 (Rp)	Penghapusan Kewajiban Pembayaran 2023 (Rp)	Piutang s.d. 31 Desember 2023 (Rp)	Keterangan
								Piutang Sisa Uang Muka (Rp)	Angsuran/ Bulan (Rp)	Target Penerimaan Sesuai SKRD/Perjanjian Tahun 2023 (Rp)	Total (Rp)	Piutang s.d. 31 Desember 2022 (Rp)	Piutang Sisa Uang Muka (Rp)	SKRD/ Surat Perjanjian Sewa 2023 (Rp)	Pendapatan di terima dimuka				
1	2	3	4	5	6	7	8	9	10	11	12	13	14	15	16	17	18	19	
13	Jl. Soekarno-Hatta No 6 Pane	M. Subhan, SE (Ani Waris H. Argadan M. Aj)				240	1.268.320.000,00		5.284.666,67	5.284.666,67	5.284.666,67						1.268.320.000,00		
36	Jl. Adipura Gang Punglor No.90	Cahaya Khairani, A.Mg Rad			1 Desember 2023 s.d. 30 November 2028	60	43.778.925,00	-	729.648,75	729.648,75	729.648,75						43.778.925,00		
JUMLAH A + B + C + D + E + F							13.128.139.790,00	29.106.150,00	74.259.697,70	74.259.697,70	103.365.847,70	-	15.414.110,00	52.411.709,92	-	67.825.819,92	-	13.060.313.970,09	-



PEMERINTAH KOTA BIMA
REKAPITULASI ASET TETAP PER PERANGKAT DAERAH
 Per 31 Desember 2023

KODE REKENING	URAIAN	SALDO AWAL	MUTASI		SALDO AKHIR
			BERTAMBAH (+)	BERKURANG (-)	
1	2	3	4	5	6
1.1	ASET LANCAR	12.186.271.978,05	74.950.678.729,96	68.806.527.891,71	18.330.422.816,30
1.1.7	PERSEDIAAN	12.186.271.978,05	74.950.678.729,96	68.806.527.891,71	18.330.422.816,30
1.1.7.01	Barang Pakai Habis	12.186.271.978,05	74.950.678.729,96	68.806.527.891,71	18.330.422.816,30
1.1.7.01.010	Barang Pakai Habis	12.186.271.978,05	74.950.678.729,96	68.806.527.891,71	18.330.422.816,30
1.1.7.01.010.001	Barang Pakai Habis	12.186.271.978,05	74.950.678.729,96	68.806.527.891,71	18.330.422.816,30
1.1.7.01.010.001.001	Barang Pakai Habis	12.186.271.978,05	74.950.678.729,96	68.806.527.891,71	18.330.422.816,30
1.2	ASET NON LANCAR	7.672.053.841,50	3.870.850.496,05	172.000.000,00	11.370.904.337,55
1.2.1	Aset Non Lancar	7.672.053.841,50	3.870.850.496,05	172.000.000,00	11.370.904.337,55
1.2.1.01	Aset Non Lancar	7.672.053.841,50	3.870.850.496,05	172.000.000,00	11.370.904.337,55
1.2.1.01.001	Properti Investasi	7.672.053.841,50	3.870.850.496,05	172.000.000,00	11.370.904.337,55
1.2.1.01.001.001	Properti Investasi	7.672.053.841,50	3.870.850.496,05	172.000.000,00	11.370.904.337,55
1.2.1.01.001.001.001	Properti Investasi Tanah	3.886.030.071,50	3.072.305.000,00	172.000.000,00	6.786.335.071,50
1.2.1.01.001.001.003	Properti Investasi Gedung dan Bangunan	3.786.023.770,00	798.545.496,05	0,00	4.584.569.266,05
1.3	ASET TETAP	2.946.273.898.979,78	282.134.658.327,89	79.545.627.619,31	3.148.862.929.688,36
1.3.1	TANAH	566.178.193.169,87	45.013.642.999,00	6.036.706.993,87	605.155.129.175,00
1.3.1.01	TANAH	566.178.193.169,87	45.013.642.999,00	6.036.706.993,87	605.155.129.175,00
1.3.1.01.001	TANAH PERSIL	115.483.039.046,21	25.286.477.000,00	4.281.261.993,87	136.488.254.052,34
1.3.1.01.001.001	TANAH BANGUNAN PERUMAHAN/G.TEMPAT TINGGAL	20.685.135.340,00	1.379.680.000,00	310.000.000,00	21.754.815.340,00
1.3.1.01.001.001.001	Tanah Bangunan Rumah Negara Golongan I	0,00	160.000.000,00	0,00	160.000.000,00
1.3.1.01.001.001.003	Tanah Bangunan Rumah Negara Golongan III	7.260.250.000,00	1.219.680.000,00	310.000.000,00	8.169.930.000,00
1.3.1.01.001.001.012	Tanah Kaveling (Dst)	13.424.885.340,00	0,00	0,00	13.424.885.340,00
1.3.1.01.001.002	TANAH UNTUK BANGUNAN GED.PERDAGANGAN/PERUSAHA	19.534.077.344,34	8.275.000,00	175.000,00	19.542.177.344,34
1.3.1.01.001.002.001	Tanah Bangunan Pasar	15.345.277.344,34	175.000,00	175.000,00	15.345.277.344,34
1.3.1.01.001.002.003	Tanah Bangunan Gudang	2.445.000.000,00	8.100.000,00	0,00	2.453.100.000,00
1.3.1.01.001.002.007	Tanah Bangunan Terminal Darat	1.743.800.000,00	0,00	0,00	1.743.800.000,00
1.3.1.01.001.003	TANAH UNTUK BANGUNAN INDUSTRI	200.000.000,00	0,00	0,00	200.000.000,00
1.3.1.01.001.003.001	Tanah Bangunan Industri Makanan	200.000.000,00	0,00	0,00	200.000.000,00
1.3.1.01.001.004	TANAH UNTUK BANGUNAN TEMPAT KERJA	74.675.791.361,87	23.161.667.000,00	3.971.086.993,87	93.866.371.368,00
1.3.1.01.001.004.001	Tanah Bangunan Kantor Pemerintah	43.521.291.080,37	16.894.083.000,00	3.539.836.454,18	56.875.537.626,19
1.3.1.01.001.004.002	Tanah Bangunan Pendidikan dan Latihan	21.365.520.050,00	5.803.188.000,00	431.250.539,69	26.737.457.510,31
1.3.1.01.001.004.004	Tanah Bangunan Balai Sidang/Pertemuan	217.886.760,00	0,00	0,00	217.886.760,00

KODE REKENING	URAIAN	SALDO AWAL	MUTASI		SALDO AKHIR
			BERTAMBAH (+)	BERKURANG (-)	
1	2	3	4	5	6
1.3.1.01.001.004.006	Tanah Bangunan Puskesmas/Posyandu	7.645.574.400,00	0,00	0,00	7.645.574.400,00
1.3.1.01.001.004.012	Tanah Bangunan Kandang Hewan	264.000.000,00	464.396.000,00	0,00	728.396.000,00
1.3.1.01.001.004.026	Tanah Bangunan Tempat Kerja Lainnya (Dst)	1.661.519.071,50	0,00	0,00	1.661.519.071,50
1.3.1.01.001.005	TANAH UNTUK BANGUNAN GEDUNG SARANA OLAH RAGA	388.035.000,00	0,00	0,00	388.035.000,00
1.3.1.01.001.005.002	Tanah Untuk Bangunan Gedung Sarana Olah Raga Terbuka	388.035.000,00	0,00	0,00	388.035.000,00
1.3.1.01.001.007	TANAH PERSIL LAINNYA	0,00	736.855.000,00	0,00	736.855.000,00
1.3.1.01.001.007.001	Tanah Persil Lainnya	0,00	736.855.000,00	0,00	736.855.000,00
1.3.1.01.002	TANAH NON PERSIL	283.271.191.233,00	2.828.009.999,00	1.755.445.000,00	284.343.756.232,00
1.3.1.01.002.001	TANAH BASAH	268.417.980.000,00	0,00	0,00	268.417.980.000,00
1.3.1.01.002.001.003	Tanah Tambak/Empang/Kolam Ikan/Akuarium	266.031.980.000,00	0,00	0,00	266.031.980.000,00
1.3.1.01.002.001.005	Tanah Sawah Irigasi	2.386.000.000,00	0,00	0,00	2.386.000.000,00
1.3.1.01.002.002	TANAH KERING	13.256.792.033,00	2.612.294.999,00	1.755.445.000,00	14.113.642.032,00
1.3.1.01.002.002.001	Tanah Tegalan	236.340.000,00	0,00	0,00	236.340.000,00
1.3.1.01.002.002.002	Tanah Kosong Yang Sudah Diperuntukkan	13.020.452.033,00	2.612.294.999,00	1.755.445.000,00	13.877.302.032,00
1.3.1.01.002.003	TANAH PERKEBUNAN	866.419.200,00	0,00	0,00	866.419.200,00
1.3.1.01.002.003.002	Tanah Kebun Induk	866.419.200,00	0,00	0,00	866.419.200,00
1.3.1.01.002.007	TANAH PERTANIAN	730.000.000,00	13.860.000,00	0,00	743.860.000,00
1.3.1.01.002.007.001	Tanah Usaha	0,00	13.860.000,00	0,00	13.860.000,00
1.3.1.01.002.007.002	Tanah Pertanian Lainnya	730.000.000,00	0,00	0,00	730.000.000,00
1.3.1.01.002.009	TANAH NON PERSIL LAINNYA	0,00	201.855.000,00	0,00	201.855.000,00
1.3.1.01.002.009.001	Tanah Non Persil Lainnya Lainnya (Dst)	0,00	201.855.000,00	0,00	201.855.000,00
1.3.1.01.003	LAPANGAN	167.423.962.890,66	16.899.156.000,00	0,00	184.323.118.890,66
1.3.1.01.003.001	TANAH LAPANGAN OLAH RAGA	154.117.505.413,66	0,00	0,00	154.117.505.413,66
1.3.1.01.003.001.005	Tanah Lapangan Sepak Bola	403.946.758,00	0,00	0,00	403.946.758,00
1.3.1.01.003.001.006	Tanah Lapangan Bola Volly	18.600.000,00	0,00	0,00	18.600.000,00
1.3.1.01.003.001.010	Tanah Lapangan Atletik	150.354.402.000,00	0,00	0,00	150.354.402.000,00
1.3.1.01.003.001.025	Tanah Lapangan Lainnya	3.340.556.655,66	0,00	0,00	3.340.556.655,66
1.3.1.01.003.007	TANAH UNTUK JALAN	4.345.584.971,00	2.258.798.000,00	0,00	6.604.382.971,00
1.3.1.01.003.007.001	Tanah Untuk Jalan Nasional	3.539.984.971,00	0,00	0,00	3.539.984.971,00
1.3.1.01.003.007.002	Tanah Untuk Jalan Propinsi	300.950.000,00	0,00	0,00	300.950.000,00
1.3.1.01.003.007.003	Tanah Untuk Jalan Kabupaten	65.000.000,00	0,00	0,00	65.000.000,00
1.3.1.01.003.007.005	Tanah Untuk Jalan Desa	218.840.000,00	0,00	0,00	218.840.000,00
1.3.1.01.003.007.009	Tanah Untuk Jalan Khusus/Komplek	200.000.000,00	2.258.798.000,00	0,00	2.458.798.000,00
1.3.1.01.003.007.010	Tanah Untuk Jembatan	20.810.000,00	0,00	0,00	20.810.000,00
1.3.1.01.003.008	TANAH UNTUK BANGUNAN AIR	2.205.550.000,00	0,00	0,00	2.205.550.000,00
1.3.1.01.003.008.001	Tanah Untuk Bangunan Air Irigasi	28.750.000,00	0,00	0,00	28.750.000,00

KODE REKENING	URAIAN	SALDO AWAL	MUTASI		SALDO AKHIR
			BERTAMBAH (+)	BERKURANG (-)	
1	2	3	4	5	6
1.3.1.01.003.008.003	Tanah Untuk Bangunan Pengembangan Rawa dan Polder	84.480.000,00	0,00	0,00	84.480.000,00
1.3.1.01.003.008.004	Tanah Untuk Bangunan Pengaman Sungai dan Penanggulangan Bencana Alam	2.092.320.000,00	0,00	0,00	2.092.320.000,00
1.3.1.01.003.009	TANAH UNTUK BANGUNAN INSTALASI	175.533.500,00	0,00	0,00	175.533.500,00
1.3.1.01.003.009.001	Tanah Untuk Bangunan Instalasi Air Bersih/Air Baku	175.533.500,00	0,00	0,00	175.533.500,00
1.3.1.01.003.011	TANAH UNTUK BANGUNAN BERSEJARAH	2.098.939.736,00	0,00	0,00	2.098.939.736,00
1.3.1.01.003.011.003	Tanah Untuk Tugu Batas Wilayah	2.098.939.736,00	0,00	0,00	2.098.939.736,00
1.3.1.01.003.012	TANAH UNTUK MAKAM	2.303.585.770,00	0,00	0,00	2.303.585.770,00
1.3.1.01.003.012.003	Tanah Untuk Makam Kristen	200.270.770,00	0,00	0,00	200.270.770,00
1.3.1.01.003.012.005	Tanah Untuk Makam Umum	2.103.315.000,00	0,00	0,00	2.103.315.000,00
1.3.1.01.003.013	TANAH UNTUK TAMAN	2.089.263.500,00	14.640.358.000,00	0,00	16.729.621.500,00
1.3.1.01.003.013.003	Tanah Lapangan Taman Lainnya	2.089.263.500,00	14.640.358.000,00	0,00	16.729.621.500,00
1.3.1.01.003.017	TANAH KAMPUNG	88.000.000,00	0,00	0,00	88.000.000,00
1.3.1.01.003.017.001	Tanah Kampung	88.000.000,00	0,00	0,00	88.000.000,00
1.3.2	PERALATAN DAN MESIN	331.728.951.182,14	37.850.608.648,06	10.650.769.046,95	358.928.790.783,25
1.3.2.01	ALAT BESAR	13.309.632.626,83	1.189.017.027,00	570.789.609,00	13.927.860.044,83
1.3.2.01.001	ALAT BESAR DARAT	11.500.431.811,00	947.000.000,00	570.789.609,00	11.876.642.202,00
1.3.2.01.001.002	GRADER	1.438.351.046,00	0,00	0,00	1.438.351.046,00
1.3.2.01.001.002.001	Grader + Attachment	1.438.351.046,00	0,00	0,00	1.438.351.046,00
1.3.2.01.001.003	EXCAVATOR	570.789.609,00	0,00	570.789.609,00	0,00
1.3.2.01.001.003.002	Wheel Excavator + Attachment	570.789.609,00	0,00	570.789.609,00	0,00
1.3.2.01.001.005	HAULER	7.211.804.200,00	0,00	0,00	7.211.804.200,00
1.3.2.01.001.005.003	Dump Truck	7.211.804.200,00	0,00	0,00	7.211.804.200,00
1.3.2.01.001.007	COMPACTING EQUIPMENT	856.536.956,00	0,00	0,00	856.536.956,00
1.3.2.01.001.007.012	Compacting Equipment Lainnya (Dst)	856.536.956,00	0,00	0,00	856.536.956,00
1.3.2.01.001.009	LOADER	1.422.950.000,00	947.000.000,00	0,00	2.369.950.000,00
1.3.2.01.001.009.002	Wheel Loader + Attachment	0,00	947.000.000,00	0,00	947.000.000,00
1.3.2.01.001.009.006	Backhoe Loader	1.422.950.000,00	0,00	0,00	1.422.950.000,00
1.3.2.01.002	ALAT BESAR APUNG	49.527.500,00	0,00	0,00	49.527.500,00
1.3.2.01.002.005	MESIN PROSES APUNG	49.527.500,00	0,00	0,00	49.527.500,00
1.3.2.01.002.005.001	Water Treatment (Mesin Proses Apung)	49.527.500,00	0,00	0,00	49.527.500,00
1.3.2.01.003	ALAT BANTU	1.759.673.315,83	242.017.027,00	0,00	2.001.690.342,83
1.3.2.01.003.004	ELECTRIC GENERATING SET	787.000.000,00	0,00	0,00	787.000.000,00
1.3.2.01.003.004.005	Electric Generating Set Lainnya (Dst)	787.000.000,00	0,00	0,00	787.000.000,00
1.3.2.01.003.005	POMPA	718.352.265,83	3.527.027,00	0,00	721.879.292,83
1.3.2.01.003.005.002	Portable Water Pump	4.250.000,00	3.527.027,00	0,00	7.777.027,00

KODE REKENING	URAIAN	SALDO AWAL	MUTASI		SALDO AKHIR
			BERTAMBAH (+)	BERKURANG (-)	
1	2	3	4	5	6
1.3.2.01.003.005.006	Pompa Tangan	523.600,00	0,00	0,00	523.600,00
1.3.2.01.003.005.010	Pompa Air	531.439.290,83	0,00	0,00	531.439.290,83
1.3.2.01.003.005.012	Water Purification	181.289.375,00	0,00	0,00	181.289.375,00
1.3.2.01.003.005.013	Pompa Lainnya (Dst)	850.000,00	0,00	0,00	850.000,00
1.3.2.01.003.006	MESIN BOR	938.000,00	0,00	0,00	938.000,00
1.3.2.01.003.006.004	Mesin Bor Lainnya (Dst)	938.000,00	0,00	0,00	938.000,00
1.3.2.01.003.007	UNIT PEMELIHARAAN LAPANGAN	46.488.750,00	0,00	0,00	46.488.750,00
1.3.2.01.003.007.007	Leak Detector (Unit Pemeliharaan Lapangan)	46.488.750,00	0,00	0,00	46.488.750,00
1.3.2.01.003.012	PERLENGKAPAN KEBAKARAN HUTAN	9.295.000,00	0,00	0,00	9.295.000,00
1.3.2.01.003.012.010	Full Body Harness	9.295.000,00	0,00	0,00	9.295.000,00
1.3.2.01.003.013	PERALATAN SELAM	194.843.300,00	0,00	0,00	194.843.300,00
1.3.2.01.003.013.001	Tanks (Tabung Selam)	15.984.000,00	0,00	0,00	15.984.000,00
1.3.2.01.003.013.005	Regulator Instruments	15.984.000,00	0,00	0,00	15.984.000,00
1.3.2.01.003.013.006	Bouyancy Compensator Device (Bcd)	25.974.000,00	0,00	0,00	25.974.000,00
1.3.2.01.003.013.008	Weight (Pemberat)	2.657.340,00	0,00	0,00	2.657.340,00
1.3.2.01.003.013.010	Kompresor Selam	106.005.560,00	0,00	0,00	106.005.560,00
1.3.2.01.003.013.012	Tas Selam	2.564.100,00	0,00	0,00	2.564.100,00
1.3.2.01.003.013.013	Baju Selam	11.988.000,00	0,00	0,00	11.988.000,00
1.3.2.01.003.013.014	Peralatan Selam Lainnya (Dst)	13.686.300,00	0,00	0,00	13.686.300,00
1.3.2.01.003.014	PERALATAN SAR MOUNTENERING	2.756.000,00	0,00	0,00	2.756.000,00
1.3.2.01.003.014.011	Tandu Lipat	2.756.000,00	0,00	0,00	2.756.000,00
1.3.2.01.003.015	PERALATAN INTELEJEN	0,00	3.290.000,00	0,00	3.290.000,00
1.3.2.01.003.015.002	Spy Hidden Camera	0,00	3.290.000,00	0,00	3.290.000,00
1.3.2.01.003.016	ALAT BANTU LAINNYA	0,00	235.200.000,00	0,00	235.200.000,00
1.3.2.01.003.016.001	Alat Bantu Lainnya Lainnya (Dst)	0,00	235.200.000,00	0,00	235.200.000,00
1.3.2.02	ALAT ANGKUTAN	75.139.679.410,49	13.017.103.062,00	7.346.582.368,98	80.810.200.103,51
1.3.2.02.001	ALAT ANGKUTAN DARAT BERMOTOR	62.626.305.638,31	12.683.904.312,00	7.346.582.368,98	67.963.627.581,33
1.3.2.02.001.001	KENDARAAN DINAS BERMOTOR PERORANGAN	25.178.213.143,00	3.458.430.000,00	5.309.216.614,00	23.327.426.529,00
1.3.2.02.001.001.003	Station Wagon	25.178.213.143,00	3.458.430.000,00	5.309.216.614,00	23.327.426.529,00
1.3.2.02.001.002	KENDARAAN BERMOTOR PENUMPANG	6.281.216.066,67	1.765.681.000,00	0,00	8.046.897.066,67
1.3.2.02.001.002.002	Micro Bus (Penumpang 15 S/D 29 Orang)	2.708.691.500,00	0,00	0,00	2.708.691.500,00
1.3.2.02.001.002.003	Mini Bus (Penumpang 14 Orang Kebawah)	3.572.524.566,67	1.765.681.000,00	0,00	5.338.205.566,67
1.3.2.02.001.003	KENDARAAN BERMOTOR ANGKUTAN BARANG	4.853.240.055,00	1.349.195.000,00	362.185.000,00	5.840.250.055,00
1.3.2.02.001.003.001	Truck + Attachment	708.710.970,00	0,00	0,00	708.710.970,00
1.3.2.02.001.003.002	Pick Up	3.658.511.035,00	1.349.195.000,00	362.185.000,00	4.645.521.035,00
1.3.2.02.001.003.004	Semi Trailer	80.000.000,00	0,00	0,00	80.000.000,00
1.3.2.02.001.003.007	Kendaraan Bermotor Angkutan Barang Lainnya (Dst)	406.018.050,00	0,00	0,00	406.018.050,00

KODE REKENING	URAIAN	SALDO AWAL	MUTASI		SALDO AKHIR
			BERTAMBAH (+)	BERKURANG (-)	
1	2	3	4	5	6
1.3.2.02.001.004	KENDARAAN BERMOTOR BERODA DUA	13.981.758.873,64	926.068.312,00	1.675.180.754,98	13.232.646.430,66
1.3.2.02.001.004.001	Sepeda Motor	13.981.758.873,64	926.068.312,00	1.675.180.754,98	13.232.646.430,66
1.3.2.02.001.005	KENDARAAN BERMOTOR BERODA TIGA	0,00	232.000.000,00	0,00	232.000.000,00
1.3.2.02.001.005.001	Bemo	0,00	232.000.000,00	0,00	232.000.000,00
1.3.2.02.001.006	KENDARAAN BERMOTOR KHUSUS	11.305.891.400,00	4.952.530.000,00	0,00	16.258.421.400,00
1.3.2.02.001.006.001	Mobil Ambulance	2.858.188.700,00	329.820.000,00	0,00	3.188.008.700,00
1.3.2.02.001.006.003	Mobil Unit Penerangan Darat	522.580.000,00	0,00	0,00	522.580.000,00
1.3.2.02.001.006.004	Mobil Pemadam Kebakaran	4.091.718.000,00	0,00	0,00	4.091.718.000,00
1.3.2.02.001.006.005	Mobil Tinja	769.200.000,00	0,00	0,00	769.200.000,00
1.3.2.02.001.006.006	Mobil Tangki Air	1.740.008.200,00	0,00	0,00	1.740.008.200,00
1.3.2.02.001.006.008	Mobil Unit Perpustakaan Keliling	405.610.000,00	0,00	0,00	405.610.000,00
1.3.2.02.001.006.018	Mobil Unit Kesehatan Masyarakat	715.199.000,00	0,00	0,00	715.199.000,00
1.3.2.02.001.006.019	Mobil Unit Kesehatan Hewan	203.387.500,00	0,00	0,00	203.387.500,00
1.3.2.02.001.006.022	Truck Sampah	0,00	1.374.500.000,00	0,00	1.374.500.000,00
1.3.2.02.001.006.052	Kendaraan Sweeper	0,00	2.220.900.000,00	0,00	2.220.900.000,00
1.3.2.02.001.006.058	Mobil Operasional Pjr	0,00	1.027.310.000,00	0,00	1.027.310.000,00
1.3.2.02.001.009	ALAT ANGKUTAN DARAT BERMOTOR LAINNYA	1.025.986.100,00	0,00	0,00	1.025.986.100,00
1.3.2.02.001.009.001	Alat Angkutan Darat Bermotor Lainnya Lainnya (Dst)	1.025.986.100,00	0,00	0,00	1.025.986.100,00
1.3.2.02.002	ALAT ANGKUTAN DARAT TAK BERMOTOR	3.098.226.612,68	35.000.000,00	0,00	3.133.226.612,68
1.3.2.02.002.001	KENDARAAN TAK BERMOTOR ANGKUTAN BARANG	3.098.226.612,68	35.000.000,00	0,00	3.133.226.612,68
1.3.2.02.002.001.001	Gerobak Tarik	25.720.000,00	0,00	0,00	25.720.000,00
1.3.2.02.002.001.002	Gerobak Dorong	410.917.112,68	0,00	0,00	410.917.112,68
1.3.2.02.002.001.010	Meja Dorong Saji/Trolley Saji	11.385.000,00	0,00	0,00	11.385.000,00
1.3.2.02.002.001.012	Roda Tiga/ Gerobak Kayuh Berinsulasi	2.650.204.500,00	0,00	0,00	2.650.204.500,00
1.3.2.02.002.002.001	Sepeda	0,00	35.000.000,00	0,00	35.000.000,00
1.3.2.02.003	ALAT ANGKUTAN APUNG BERMOTOR	8.766.955.159,50	99.800.000,00	0,00	8.866.755.159,50
1.3.2.02.003.001	ALAT ANGKUTAN APUNG BERMOTOR UNTUK BARANG	2.411.598.893,00	0,00	0,00	2.411.598.893,00
1.3.2.02.003.001.003	Tug Boat + Attachment	72.938.000,00	0,00	0,00	72.938.000,00
1.3.2.02.003.001.006	Kapal Motor	2.338.660.893,00	0,00	0,00	2.338.660.893,00
1.3.2.02.003.002	ALAT ANGKUTAN APUNG BERMOTOR UNTUK PENUMPANG	1.355.948.500,00	0,00	0,00	1.355.948.500,00
1.3.2.02.003.002.001	Speed Boat / Motor Tempel	1.160.005.500,00	0,00	0,00	1.160.005.500,00
1.3.2.02.003.002.002	Motor Boat	195.943.000,00	0,00	0,00	195.943.000,00
1.3.2.02.003.003	ALAT ANGKUTAN APUNG BERMOTOR KHUSUS	4.999.407.766,50	99.800.000,00	0,00	5.099.207.766,50
1.3.2.02.003.003.008	Kapal Penangkap Ikan	4.750.807.766,50	0,00	0,00	4.750.807.766,50
1.3.2.02.003.003.036	Alat Angkutan Apung Bermotor Khusus Lainnya (Dst)	248.600.000,00	99.800.000,00	0,00	348.400.000,00
1.3.2.02.004	ALAT ANGKUTAN APUNG TAK BERMOTOR	648.192.000,00	198.398.750,00	0,00	846.590.750,00
1.3.2.02.004.002	ALAT ANGKUTAN APUNG TAK BERMOTOR UNTUK PENUMPAH	604.192.000,00	188.500.000,00	0,00	792.692.000,00
1.3.2.02.004.002.001	Perahu Penumpang	300.392.000,00	0,00	0,00	300.392.000,00

KODE REKENING	URAIAN	SALDO AWAL	MUTASI		SALDO AKHIR
			BERTAMBAH (+)	BERKURANG (-)	
1	2	3	4	5	6
1.3.2.02.004.002.003	Alat Angkutan Apung Tak Bermotor Untuk Penumpang Lainnya (Dst)	303.800.000,00	188.500.000,00	0,00	492.300.000,00
1.3.2.02.004.003	ALAT ANGKUTAN APUNG TAK BERMOTOR KHUSUS	44.000.000,00	9.898.750,00	0,00	53.898.750,00
1.3.2.02.004.003.002	Perahu Karet (Alat Angkutan Apung Tak Bermotor Khusus)	44.000.000,00	9.898.750,00	0,00	53.898.750,00
1.3.2.03	ALAT BENGKEL DAN ALAT UKUR	3.710.542.013,10	2.283.500,00	7.325.000,00	3.705.500.513,10
1.3.2.03.001	ALAT BENGKEL BERMESIN	1.039.766.025,11	2.283.500,00	0,00	1.042.049.525,11
1.3.2.03.001.001	PERKAKAS KONSTRUKSI LOGAM TERPASANG PADA PONDAS	113.688.783,00	0,00	0,00	113.688.783,00
1.3.2.03.001.001.005	Mesin Bor	15.095.000,00	0,00	0,00	15.095.000,00
1.3.2.03.001.001.007	Mesin Gerinda	3.788.450,00	0,00	0,00	3.788.450,00
1.3.2.03.001.001.018	Mesin Kompresor	27.932.000,00	0,00	0,00	27.932.000,00
1.3.2.03.001.001.019	Mesin Las Listrik	12.384.667,00	0,00	0,00	12.384.667,00
1.3.2.03.001.001.025	Mesin Penekuk/Lipat Plat	52.052.000,00	0,00	0,00	52.052.000,00
1.3.2.03.001.001.029	Mesin Pemotong Plat	2.436.666,00	0,00	0,00	2.436.666,00
1.3.2.03.001.002	PERKAKAS KONSTRUKSI LOGAM YANG TRANSPORTABLE (BE	10.477.900,00	2.283.500,00	0,00	12.761.400,00
1.3.2.03.001.002.001	Mesin Gerinda Tangan	2.590.400,00	1.232.500,00	0,00	3.822.900,00
1.3.2.03.001.002.002	Mesin Bor Tangan	7.887.500,00	1.051.000,00	0,00	8.938.500,00
1.3.2.03.001.003	PERKAKAS BENGKEL LISTRIK	597.153.787,12	0,00	0,00	597.153.787,12
1.3.2.03.001.003.004	Solder Listrik	1.073.800,00	0,00	0,00	1.073.800,00
1.3.2.03.001.003.033	Perkakas Bengkel Listrik Lainnya (Dst)	596.079.987,12	0,00	0,00	596.079.987,12
1.3.2.03.001.004	PERKAKAS BENGKEL SERVICE	28.820.000,00	0,00	0,00	28.820.000,00
1.3.2.03.001.004.013	Perkakas Bengkel Service Lainnya (Dst)	28.820.000,00	0,00	0,00	28.820.000,00
1.3.2.03.001.006	PERKAKAS BENGKEL KAYU	80.612.600,00	0,00	0,00	80.612.600,00
1.3.2.03.001.006.001	Mesin Gergaji	34.237.000,00	0,00	0,00	34.237.000,00
1.3.2.03.001.006.003	Mesin Bor Kayu	7.348.000,00	0,00	0,00	7.348.000,00
1.3.2.03.001.006.012	Gergaji Chain Saw	39.027.600,00	0,00	0,00	39.027.600,00
1.3.2.03.001.007	PERKAKAS BENGKEL KHUSUS	35.588.954,99	0,00	0,00	35.588.954,99
1.3.2.03.001.007.003	Perkakas Bongkar/Pasang Ban	5.850.000,00	0,00	0,00	5.850.000,00
1.3.2.03.001.007.004	Mesin Tenun Tekstil	28.054.454,99	0,00	0,00	28.054.454,99
1.3.2.03.001.007.007	Mesin Tenun Jahit	1.684.500,00	0,00	0,00	1.684.500,00
1.3.2.03.001.008	PERALATAN LAS	7.500.000,00	0,00	0,00	7.500.000,00
1.3.2.03.001.008.004	Peralatan Las Lainnya (Dst)	7.500.000,00	0,00	0,00	7.500.000,00
1.3.2.03.001.009	PERKAKAS PABRIK ES	165.924.000,00	0,00	0,00	165.924.000,00
1.3.2.03.001.009.002	Air Blower	22.742.500,00	0,00	0,00	22.742.500,00
1.3.2.03.001.009.010	Reciver	3.000.000,00	0,00	0,00	3.000.000,00
1.3.2.03.001.009.011	Elektrik Panel Cintrol	116.834.000,00	0,00	0,00	116.834.000,00
1.3.2.03.001.009.012	Trafo Stater	5.197.500,00	0,00	0,00	5.197.500,00
1.3.2.03.001.009.017	Bak Air	16.850.000,00	0,00	0,00	16.850.000,00
1.3.2.03.001.009.018	Ice Cam	1.300.000,00	0,00	0,00	1.300.000,00

KODE REKENING	URAIAN	SALDO AWAL	MUTASI		SALDO AKHIR
			BERTAMBAH (+)	BERKURANG (-)	
1	2	3	4	5	6
1.3.2.03.002	ALAT BENGKEL TAK BERMESIN	395.593.340,66	0,00	0,00	395.593.340,66
1.3.2.03.002.001	PERKAKAS BENGKEL KONSTRUKSI LOGAM	65.410.000,00	0,00	0,00	65.410.000,00
1.3.2.03.002.001.010	Perkakas Bengkel Konstruksi Logam Lainnya (Dst)	65.410.000,00	0,00	0,00	65.410.000,00
1.3.2.03.002.004	PERKAKAS PENGANGKAT	9.009.000,00	0,00	0,00	9.009.000,00
1.3.2.03.002.004.002	Dongkrak Hidrolik	9.009.000,00	0,00	0,00	9.009.000,00
1.3.2.03.002.005	PERKAKAS STANDARD (STANDARD TOOLS)	235.627.816,68	0,00	0,00	235.627.816,68
1.3.2.03.002.005.001	Tool Kit Set	76.140.666,64	0,00	0,00	76.140.666,64
1.3.2.03.002.005.002	Tool Kit Box	9.069.550,04	0,00	0,00	9.069.550,04
1.3.2.03.002.005.009	Kunci Moment	4.000.000,00	0,00	0,00	4.000.000,00
1.3.2.03.002.005.019	Toolkit Perbengkelan	8.565.600,00	0,00	0,00	8.565.600,00
1.3.2.03.002.005.032	Perkakas Standard (Standard Tools) Lainnya (Dst)	137.852.000,00	0,00	0,00	137.852.000,00
1.3.2.03.002.006	PERKAKAS KHUSUS (SPECIAL TOOLS)	5.000.000,00	0,00	0,00	5.000.000,00
1.3.2.03.002.006.001	Kunci Khusus Untuk Engine	5.000.000,00	0,00	0,00	5.000.000,00
1.3.2.03.002.007	PERKAKAS BENGKEL KERJA	11.402.423,98	0,00	0,00	11.402.423,98
1.3.2.03.002.007.001	Gergaji	7.000.000,00	0,00	0,00	7.000.000,00
1.3.2.03.002.007.003	Bor	1.104.423,98	0,00	0,00	1.104.423,98
1.3.2.03.002.007.008	Palu	3.298.000,00	0,00	0,00	3.298.000,00
1.3.2.03.002.008	PERALATAN TUKANG BESI	31.124.150,00	0,00	0,00	31.124.150,00
1.3.2.03.002.008.006	Tang Kombinasi	7.448.000,00	0,00	0,00	7.448.000,00
1.3.2.03.002.008.013	Kunci Pas	22.367.150,00	0,00	0,00	22.367.150,00
1.3.2.03.002.008.015	Drei Biasa (Obeng)	1.309.000,00	0,00	0,00	1.309.000,00
1.3.2.03.002.011	PERALATAN UKUR, GIP DAN FEETING	22.649.350,00	0,00	0,00	22.649.350,00
1.3.2.03.002.011.001	Dipan Ukur	5.150.000,00	0,00	0,00	5.150.000,00
1.3.2.03.002.011.003	Rol Meter	17.499.350,00	0,00	0,00	17.499.350,00
1.3.2.03.002.012	PERALATAN BENGKEL KHUSUS PELADAM	15.370.600,00	0,00	0,00	15.370.600,00
1.3.2.03.002.012.017	Peralatan Bengkel Lainnya	6.670.000,00	0,00	0,00	6.670.000,00
1.3.2.03.002.012.025	Mesin Pompa Air Pmk	3.935.000,00	0,00	0,00	3.935.000,00
1.3.2.03.002.012.028	Mesin Bor Listrik Tangan	1.820.000,00	0,00	0,00	1.820.000,00
1.3.2.03.002.012.030	Mesin Gerinda Tangan Listrik	2.945.600,00	0,00	0,00	2.945.600,00
1.3.2.03.003	ALAT UKUR	2.275.182.647,33	0,00	7.325.000,00	2.267.857.647,33
1.3.2.03.003.001	ALAT UKUR UNIVERSAL	655.218.458,19	0,00	0,00	655.218.458,19
1.3.2.03.003.001.014	Ic Meter	7.400.000,00	0,00	0,00	7.400.000,00
1.3.2.03.003.001.029	Ph Meter (Alat Ukur Universal)	13.000.000,00	0,00	0,00	13.000.000,00
1.3.2.03.003.001.033	Multi Meter	840.000,00	0,00	0,00	840.000,00
1.3.2.03.003.001.034	Meter Calibrator	6.695.000,00	0,00	0,00	6.695.000,00
1.3.2.03.003.001.047	Sound Detector	23.709.262,50	0,00	0,00	23.709.262,50
1.3.2.03.003.001.072	Global Positioning System	179.404.295,69	0,00	0,00	179.404.295,69
1.3.2.03.003.001.074	Dcp (Alat Control) Sensor	294.415.000,00	0,00	0,00	294.415.000,00

KODE REKENING	URAIAN	SALDO AWAL	MUTASI		SALDO AKHIR
			BERTAMBAH (+)	BERKURANG (-)	
1	2	3	4	5	6
1.3.2.03.003.001.086	Thermohyrometer (Alat Ukur Universal)	4.174.500,00	0,00	0,00	4.174.500,00
1.3.2.03.003.001.137	Alat Ukur Universal Lainnya (Dst)	125.580.400,00	0,00	0,00	125.580.400,00
1.3.2.03.003.007	UNIVERSAL TESTER	293.840.529,14	0,00	7.325.000,00	286.515.529,14
1.3.2.03.003.007.010	Scanner (Universal Tester)	293.840.529,14	0,00	7.325.000,00	286.515.529,14
1.3.2.03.003.008	ALAT UKUR/PEMBANDING	244.610.160,00	0,00	0,00	244.610.160,00
1.3.2.03.003.008.003	Perlengkapan Micro Indicator	75.000.000,00	0,00	0,00	75.000.000,00
1.3.2.03.003.008.012	Termometer Standar	23.105.160,00	0,00	0,00	23.105.160,00
1.3.2.03.003.008.017	Stopwatch	500.000,00	0,00	0,00	500.000,00
1.3.2.03.003.008.026	Avometer Su 20 - 20 K	1.000.000,00	0,00	0,00	1.000.000,00
1.3.2.03.003.008.032	Tang Plombir / Segel	2.750.000,00	0,00	0,00	2.750.000,00
1.3.2.03.003.008.061	Microscope Multiview	142.255.000,00	0,00	0,00	142.255.000,00
1.3.2.03.003.009	ALAT UKUR LAIN-LAIN	188.600.000,00	0,00	0,00	188.600.000,00
1.3.2.03.003.009.007	Ukuran Tinggi Orang	2.280.000,00	0,00	0,00	2.280.000,00
1.3.2.03.003.009.011	Alat Ukur Kadar Air (Alat Ukur Lainnya)	11.120.000,00	0,00	0,00	11.120.000,00
1.3.2.03.003.009.018	Alat Ukur Lain-Lain Lainnya (Dst)	175.200.000,00	0,00	0,00	175.200.000,00
1.3.2.03.003.010	ALAT TIMBANGAN/BIARA	262.474.400,00	0,00	0,00	262.474.400,00
1.3.2.03.003.010.002	Timbangan Meja Kapasitas 10 Kg	17.000.000,00	0,00	0,00	17.000.000,00
1.3.2.03.003.010.004	Timbangan Bbi Kapasitas 100 Kg	17.940.000,00	0,00	0,00	17.940.000,00
1.3.2.03.003.010.006	Timbangan Bbi Kapasitas 15 Kg (Timbangan Bayi)	6.000.000,00	0,00	0,00	6.000.000,00
1.3.2.03.003.010.015	Timbangan Sentisimal Dacin Kuningan	19.034.400,00	0,00	0,00	19.034.400,00
1.3.2.03.003.010.028	Neraca Tera A Kapasitas 75 Kg.	123.200.000,00	0,00	0,00	123.200.000,00
1.3.2.03.003.010.029	Neraca Tera B Kapasitas 10 Kg.	74.800.000,00	0,00	0,00	74.800.000,00
1.3.2.03.003.010.037	Alat Timbangan/Biara Lainnya (Dst)	4.500.000,00	0,00	0,00	4.500.000,00
1.3.2.03.003.011	ANAK TIMBANGAN/BIARA	247.925.100,00	0,00	0,00	247.925.100,00
1.3.2.03.003.011.009	Anak Timbangan Miligram	33.775.500,00	0,00	0,00	33.775.500,00
1.3.2.03.003.011.011	Anak Timbangan Miligram Aluminium	16.500.000,00	0,00	0,00	16.500.000,00
1.3.2.03.003.011.012	Anak Timbangan Gram Standar 1 Gram	12.048.300,00	0,00	0,00	12.048.300,00
1.3.2.03.003.011.015	Anak Timbangan Bidur	19.937.500,00	0,00	0,00	19.937.500,00
1.3.2.03.003.011.016	Anak Timbangan Dari Besi	165.663.800,00	0,00	0,00	165.663.800,00
1.3.2.03.003.015	ALAT PENGUJI KENDARAAN BERMOTOR	368.514.000,00	0,00	0,00	368.514.000,00
1.3.2.03.003.015.001	Alat Penguji Kendaraan Bermotor	368.514.000,00	0,00	0,00	368.514.000,00
1.3.2.03.003.017	ALAT PENGUKUR KEADAAN ALAM	14.000.000,00	0,00	0,00	14.000.000,00
1.3.2.03.003.017.057	Pagar Taman Alat	14.000.000,00	0,00	0,00	14.000.000,00
1.3.2.04	ALAT PERTANIAN	5.277.636.540,57	116.555.875,00	0,00	5.394.192.415,57
1.3.2.04.001	ALAT PENGOLAHAN	5.277.636.540,57	116.555.875,00	0,00	5.394.192.415,57
1.3.2.04.001.001	ALAT PENGOLAHAN TANAH DAN TANAMAN	5.610.000,00	0,00	0,00	5.610.000,00
1.3.2.04.001.001.011	Skap	5.610.000,00	0,00	0,00	5.610.000,00

KODE REKENING	URAIAN	SALDO AWAL	MUTASI		SALDO AKHIR
			BERTAMBAH (+)	BERKURANG (-)	
1	2	3	4	5	6
1.3.2.04.001.002	ALAT PEMELIHARAAN TANAMAN/IKAN/TERNAK	110.746.050,00	0,00	0,00	110.746.050,00
1.3.2.04.001.002.006	Penyemprot Mesin (Power Sprayer)	50.400.000,00	0,00	0,00	50.400.000,00
1.3.2.04.001.002.007	Penyemprot Tangan (Hand Sprayer)	54.016.100,00	0,00	0,00	54.016.100,00
1.3.2.04.001.002.009	Alat Pemeliharaan Tanaman/Ikan/Ternak Lainnya (Dst)	6.329.950,00	0,00	0,00	6.329.950,00
1.3.2.04.001.004	ALAT PENYIMPAN HASIL PERCOBAAN PERTANIAN	382.779.107,90	15.346.875,00	0,00	398.125.982,90
1.3.2.04.001.004.001	Oven	15.000.000,00	0,00	0,00	15.000.000,00
1.3.2.04.001.004.004	Rak-Rak Penyimpan	87.889.200,00	0,00	0,00	87.889.200,00
1.3.2.04.001.004.005	Lemari Penyimpan	279.889.907,90	15.346.875,00	0,00	295.236.782,90
1.3.2.04.001.005	ALAT LABORATORIUM PERTANIAN	3.538.562.326,67	0,00	0,00	3.538.562.326,67
1.3.2.04.001.005.015	Alat Laboratorium Lainnya	3.538.562.326,67	0,00	0,00	3.538.562.326,67
1.3.2.04.001.007	ALAT PASCA PANEN	141.420.444,00	0,00	0,00	141.420.444,00
1.3.2.04.001.007.002	Alat Pembekuan	141.420.444,00	0,00	0,00	141.420.444,00
1.3.2.04.001.008	ALAT PRODUKSI PERIKANAN	243.095.000,00	0,00	0,00	243.095.000,00
1.3.2.04.001.008.013	Jaring Angkat Lainnya	920.000,00	0,00	0,00	920.000,00
1.3.2.04.001.008.030	Keramba (Jaring Apung)	42.250.000,00	0,00	0,00	42.250.000,00
1.3.2.04.001.008.040	Alat Produksi Perikanan Lainnya	199.925.000,00	0,00	0,00	199.925.000,00
1.3.2.04.001.009	ALAT-ALAT PETERNAKAN	855.423.612,00	0,00	0,00	855.423.612,00
1.3.2.04.001.009.007	Container	844.443.412,00	0,00	0,00	844.443.412,00
1.3.2.04.001.009.021	Mesin Penetas Telur	10.980.200,00	0,00	0,00	10.980.200,00
1.3.2.04.001.010	ALAT PENGOLAHAN LAINNYA	0,00	101.209.000,00	0,00	101.209.000,00
1.3.2.04.001.010.001	Alat Pengolahan Lainnya	0,00	101.209.000,00	0,00	101.209.000,00
1.3.2.05	ALAT KANTOR DAN RUMAH TANGGA	73.585.661.684,20	7.010.301.711,06	1.698.388.424,92	78.897.574.970,34
1.3.2.05.001	ALAT KANTOR	13.397.517.918,34	2.045.072.541,95	243.861.390,56	15.198.729.069,73
1.3.2.05.001.001	MESIN KETIK	276.605.335,96	0,00	1.950.000,00	274.655.335,96
1.3.2.05.001.001.001	Mesin Ketik Manual Portable (11-13 Inchi)	20.066.333,34	0,00	0,00	20.066.333,34
1.3.2.05.001.001.002	Mesin Ketik Manual Standard (14-16 Inchi)	180.209.002,62	0,00	1.950.000,00	178.259.002,62
1.3.2.05.001.001.004	Mesin Ketik Listrik	2.000.000,00	0,00	0,00	2.000.000,00
1.3.2.05.001.001.006	Mesin Ketik Listrik Standard (14-16 Inchi)	14.600.000,00	0,00	0,00	14.600.000,00
1.3.2.05.001.001.011	Mesin Cetak Stereo Piper (Braille)	59.730.000,00	0,00	0,00	59.730.000,00
1.3.2.05.001.002	MESIN HITUNG/MESIN JUMLAH	136.700.000,00	0,00	0,00	136.700.000,00
1.3.2.05.001.002.001	Mesin Hitung Manual	4.000.000,00	0,00	0,00	4.000.000,00
1.3.2.05.001.002.004	Mesin Kas Register	85.000.000,00	0,00	0,00	85.000.000,00
1.3.2.05.001.002.010	Mesin Absen (Time Recorder)	47.700.000,00	0,00	0,00	47.700.000,00
1.3.2.05.001.004	ALAT PENYIMPAN PERLENGKAPAN KANTOR	4.476.096.387,80	609.671.650,00	63.502.000,00	5.022.266.037,80
1.3.2.05.001.004.001	Lemari Besi/Metal	411.955.285,81	319.745.300,00	16.174.666,67	715.525.919,14
1.3.2.05.001.004.002	Lemari Kayu	931.942.297,16	50.113.500,00	7.167.333,33	974.888.463,83
1.3.2.05.001.004.003	Rak Besi	513.708.574,08	22.898.750,00	18.160.000,00	518.447.324,08
1.3.2.05.001.004.004	Rak Kayu	391.737.164,24	4.850.000,00	0,00	396.587.164,24

KODE REKENING	URAIAN	SALDO AWAL	MUTASI		SALDO AKHIR
			BERTAMBAH (+)	BERKURANG (-)	
1	2	3	4	5	6
1.3.2.05.001.004.005	Filing Cabinet Besi	862.906.401,92	33.963.500,00	19.000.000,00	877.869.901,92
1.3.2.05.001.004.006	Filing Cabinet Kayu	113.096.000,00	0,00	0,00	113.096.000,00
1.3.2.05.001.004.007	Brandkas	177.005.023,00	59.600.000,00	3.000.000,00	233.605.023,00
1.3.2.05.001.004.008	Peti Uang/Cash Box/Coin Box	127.351.647,06	0,00	0,00	127.351.647,06
1.3.2.05.001.004.009	Kardex Besi	27.116.631,83	69.700.000,00	0,00	96.816.631,83
1.3.2.05.001.004.010	Kardex Kayu	2.575.400,00	0,00	0,00	2.575.400,00
1.3.2.05.001.004.015	Locker	0,00	12.942.600,00	0,00	12.942.600,00
1.3.2.05.001.004.018	Kontainer	322.500.000,00	0,00	0,00	322.500.000,00
1.3.2.05.001.004.020	Lemari Display	12.100.000,00	1.200.000,00	0,00	13.300.000,00
1.3.2.05.001.004.022	Folding Container Box	1.700.000,00	0,00	0,00	1.700.000,00
1.3.2.05.001.004.027	Lemari Kaca	580.401.962,70	34.658.000,00	0,00	615.059.962,70
1.3.2.05.001.005	ALAT KANTOR LAINNYA	8.508.116.194,58	1.435.400.891,95	178.409.390,56	9.765.107.695,97
1.3.2.05.001.005.002	Cctv - Camera Control Television System	1.157.359.823,80	916.504.950,00	79.442.000,00	1.994.422.773,80
1.3.2.05.001.005.003	Papan Visual/Papan Nama	306.343.247,97	0,00	0,00	306.343.247,97
1.3.2.05.001.005.005	White Board	19.474.400,00	0,00	0,00	19.474.400,00
1.3.2.05.001.005.010	Alat Penghancur Kertas	5.000.000,00	0,00	0,00	5.000.000,00
1.3.2.05.001.005.011	Globe	32.400.000,00	0,00	0,00	32.400.000,00
1.3.2.05.001.005.012	Mesin Absensi	1.421.123.719,18	194.140.000,00	0,00	1.615.263.719,18
1.3.2.05.001.005.019	Alat Pemotong Kertas	73.939.357,14	0,00	0,00	73.939.357,14
1.3.2.05.001.005.021	Perforator Besar	63.000.000,00	0,00	0,00	63.000.000,00
1.3.2.05.001.005.023	Overhead Projector	106.542.166,67	0,00	0,00	106.542.166,67
1.3.2.05.001.005.031	Megashow	35.150.000,00	0,00	0,00	35.150.000,00
1.3.2.05.001.005.034	Display	607.125.879,00	0,00	0,00	607.125.879,00
1.3.2.05.001.005.039	Mesin Laminating	2.084.375,00	0,00	0,00	2.084.375,00
1.3.2.05.001.005.042	Lampu-Lampu Kristal	73.682.700,00	0,00	0,00	73.682.700,00
1.3.2.05.001.005.043	Lcd Projector/Infocus	1.062.383.366,10	150.300.487,00	8.015.000,00	1.204.668.853,10
1.3.2.05.001.005.052	Pintu Elektrik (Yang Memakai Akses)	1.500.000,00	0,00	0,00	1.500.000,00
1.3.2.05.001.005.053	Focusing Screen/Layar Lcd Projector	161.950.935,38	12.347.500,00	0,00	174.298.435,38
1.3.2.05.001.005.056	Papan Gambar	5.850.249,00	0,00	0,00	5.850.249,00
1.3.2.05.001.005.069	Alat Penghancur Jarum	9.000.000,00	0,00	0,00	9.000.000,00
1.3.2.05.001.005.075	Mesin Antrian	10.000.000,00	0,00	0,00	10.000.000,00
1.3.2.05.001.005.076	Papan Nama Instansi	429.762.375,00	2.500.000,00	0,00	432.262.375,00
1.3.2.05.001.005.077	Papan Pengumuman	467.271.195,63	12.610.810,00	6.977.890,56	472.904.115,07
1.3.2.05.001.005.078	Papan Tulis	63.369.000,00	23.365.000,00	0,00	86.734.000,00
1.3.2.05.001.005.079	Papan Absen	1.800.000,00	0,00	0,00	1.800.000,00
1.3.2.05.001.005.081	Teralis	64.082.000,00	43.989.144,95	0,00	108.071.144,95
1.3.2.05.001.005.088	Alat Kantor Lainnya	2.327.921.404,71	79.643.000,00	83.974.500,00	2.323.589.904,71
1.3.2.05.002	ALAT RUMAH TANGGA	36.657.050.211,55	3.602.957.199,11	1.297.395.178,81	38.962.612.231,85

KODE REKENING	URAIAN	SALDO AWAL	MUTASI		SALDO AKHIR
			BERTAMBAH (+)	BERKURANG (-)	
1	2	3	4	5	6
1.3.2.05.002.001	MEUBELAIR	27.080.274.194,55	2.929.346.064,05	868.241.219,32	29.141.379.039,28
1.3.2.05.002.001.001	Meja Kerja Besi/Metal	89.211.900,96	0,00	0,00	89.211.900,96
1.3.2.05.002.001.002	Meja Kerja Kayu	2.579.747.329,22	88.695.000,00	0,00	2.668.442.329,22
1.3.2.05.002.001.003	Kursi Besi/Metal	312.441.679,61	14.652.000,00	8.605.000,01	318.488.679,60
1.3.2.05.002.001.004	Kursi Kayu	703.783.858,44	75.386.000,00	0,00	779.169.858,44
1.3.2.05.002.001.008	Meja Rapat	1.071.284.871,53	116.178.500,00	0,00	1.187.463.371,53
1.3.2.05.002.001.009	Tempat Tidur Besi	144.835.375,00	29.082.000,00	0,00	173.917.375,00
1.3.2.05.002.001.010	Tempat Tidur Kayu	160.025.000,00	0,00	91.300.000,00	68.725.000,00
1.3.2.05.002.001.013	Meja Podium	6.050.000,00	10.500.000,00	0,00	16.550.000,00
1.3.2.05.002.001.014	Meja Resepsionis	76.943.355,10	0,00	0,00	76.943.355,10
1.3.2.05.002.001.016	Meja Tambahan	34.180.000,00	0,00	0,00	34.180.000,00
1.3.2.05.002.001.017	Meja Panjang	179.979.174,45	15.540.000,00	0,00	195.519.174,45
1.3.2.05.002.001.018	Meja Bundar	17.050.000,00	0,00	0,00	17.050.000,00
1.3.2.05.002.001.019	Meja Periksa Pasien	82.452.566,50	39.060.000,00	0,00	121.512.566,50
1.3.2.05.002.001.020	Meja Obat	3.200.000,00	0,00	0,00	3.200.000,00
1.3.2.05.002.001.022	Meja Bayi	23.204.500,00	0,00	0,00	23.204.500,00
1.3.2.05.002.001.023	Meja Sekolah	3.244.919.252,04	64.663.500,00	0,00	3.309.582.752,04
1.3.2.05.002.001.024	Meja 1/2 Biro	3.481.530.527,48	191.540.931,00	16.694.444,44	3.656.377.014,04
1.3.2.05.002.001.025	Kasur/Spring Bed	239.875.106,00	0,00	0,00	239.875.106,00
1.3.2.05.002.001.027	Meja Makan Besi	81.400.000,00	0,00	45.100.000,00	36.300.000,00
1.3.2.05.002.001.029	Kursi Fiber Glas/Plastik	39.602.000,00	11.750.000,00	0,00	51.352.000,00
1.3.2.05.002.001.030	Kursi Rapat	1.279.866.305,04	311.497.923,05	42.190.000,00	1.549.174.228,09
1.3.2.05.002.001.031	Kursi Tamu	779.183.819,62	91.136.800,00	0,00	870.320.619,62
1.3.2.05.002.001.032	Kursi Putar	463.396.022,82	12.128.000,00	26.025.673,75	449.498.349,07
1.3.2.05.002.001.033	Kursi Biasa	483.414.276,79	37.590.000,00	11.400.000,00	509.604.276,79
1.3.2.05.002.001.034	Bangku Sekolah	1.163.534.972,87	108.467.500,00	500.000,00	1.271.502.472,87
1.3.2.05.002.001.035	Bangku Tunggu	282.306.813,52	8.000.000,00	0,00	290.306.813,52
1.3.2.05.002.001.036	Kursi Lipat	91.072.500,00	4.050.000,00	0,00	95.122.500,00
1.3.2.05.002.001.039	Meja Komputer	116.996.224,86	23.795.000,00	6.061.391,52	134.729.833,34
1.3.2.05.002.001.041	Partisi	0,00	5.883.000,00	0,00	5.883.000,00
1.3.2.05.002.001.048	Sofa	1.217.471.315,47	116.342.750,00	102.000.000,00	1.231.814.065,47
1.3.2.05.002.001.049	Meja Rias	0,00	2.220.000,00	0,00	2.220.000,00
1.3.2.05.002.001.050	Meubeleur Lainnya	108.999.363,40	251.096.500,00	303.896.500,00	56.199.363,40
1.3.2.05.002.002.001	Jam Mekanis	1.600.000,00	0,00	0,00	1.600.000,00
1.3.2.05.002.002.003	Jam Elektronik	1.000.000,00	0,00	0,00	1.000.000,00
1.3.2.05.002.003.001	Mesin Penghisap Debu/Vacuum Cleaner	48.635.187,50	0,00	0,00	48.635.187,50
1.3.2.05.002.003.002	Mesin Pel/Poles	6.500.000,00	0,00	0,00	6.500.000,00
1.3.2.05.002.003.003	Mesin Pemetong Rumput	380.110.641,39	17.234.500,00	0,00	397.345.141,39

KODE REKENING	URAIAN	SALDO AWAL	MUTASI		SALDO AKHIR
			BERTAMBAH (+)	BERKURANG (-)	
1	2	3	4	5	6
1.3.2.05.002.003.004	Mesin Cuci	27.791.500,00	4.440.000,00	9.999.000,00	22.232.500,00
1.3.2.05.002.003.007	Alat Pembersih Lainnya	131.185.000,00	0,00	0,00	131.185.000,00
1.3.2.05.002.004.001	Lemari Es	566.911.457,70	34.200.000,00	73.040.000,00	528.071.457,70
1.3.2.05.002.004.002	A.C. Sentral	403.744.703,60	25.000.000,00	0,00	428.744.703,60
1.3.2.05.002.004.003	A.C. Window	2.088.469.888,90	21.850.000,00	79.925.000,00	2.030.394.888,90
1.3.2.05.002.004.004	A.C. Split	2.178.176.915,02	538.240.960,00	48.504.209,60	2.667.913.665,42
1.3.2.05.002.004.006	Kipas Angin	429.101.456,40	20.120.800,00	3.000.000,00	446.222.256,40
1.3.2.05.002.004.007	Exhaust Fan	3.830.833,32	0,00	0,00	3.830.833,32
1.3.2.05.002.004.008	Cold Storage (Alat Pendingin)	2.193.018.500,00	639.004.400,00	0,00	2.832.022.900,00
1.3.2.05.002.004.009	Reach In Freezer	2.000.000,00	0,00	0,00	2.000.000,00
1.3.2.05.002.004.012	Cold Room Freezer	60.240.000,00	0,00	0,00	60.240.000,00
1.3.2.05.002.005	ALAT DAPUR	380.315.111,83	26.980.981,06	50.895.000,00	356.401.092,89
1.3.2.05.002.005.002	Kompas Gas (Alat Dapur)	13.249.655,17	4.050.000,00	0,00	17.299.655,17
1.3.2.05.002.005.005	Rice Cooker (Alat Dapur)	2.750.000,00	0,00	0,00	2.750.000,00
1.3.2.05.002.005.007	Rice Warmer	2.533.500,00	0,00	0,00	2.533.500,00
1.3.2.05.002.005.008	Kitchen Set	6.533.103,45	0,00	0,00	6.533.103,45
1.3.2.05.002.005.009	Tabung Gas	7.692.586,21	6.000.000,00	0,00	13.692.586,21
1.3.2.05.002.005.011	Treng Air/Tandon Air	22.357.915,00	13.745.901,00	0,00	36.103.816,00
1.3.2.05.002.005.015	Rak Piring Aluminium	0,00	3.185.080,06	0,00	3.185.080,06
1.3.2.05.002.005.017	Panci	23.552.500,00	0,00	0,00	23.552.500,00
1.3.2.05.002.005.018	Blender	8.741.000,00	0,00	0,00	8.741.000,00
1.3.2.05.002.005.019	Mixer	27.552.311,00	0,00	0,00	27.552.311,00
1.3.2.05.002.005.020	Oven Gas	37.565.000,00	0,00	0,00	37.565.000,00
1.3.2.05.002.005.024	Heating Set	9.935.541,00	0,00	0,00	9.935.541,00
1.3.2.05.002.005.026	Alat Dapur Lainnya	217.852.000,00	0,00	50.895.000,00	166.957.000,00
1.3.2.05.002.006	ALAT RUMAH TANGGA LAINNYA (HOME USE)	8.175.175.114,55	445.059.654,00	367.884.342,96	8.252.350.425,59
1.3.2.05.002.006.001	Radio	119.540.000,00	0,00	0,00	119.540.000,00
1.3.2.05.002.006.002	Televisi	1.062.870.336,89	124.402.050,00	32.055.205,42	1.155.217.181,47
1.3.2.05.002.006.005	Amplifier	137.653.087,34	4.654.400,00	0,00	142.307.487,34
1.3.2.05.002.006.007	Loudspeaker	206.373.279,02	7.356.000,00	0,00	213.729.279,02
1.3.2.05.002.006.008	Sound System	1.391.623.183,89	42.454.500,00	0,00	1.434.077.683,89
1.3.2.05.002.006.009	Compact Disc	166.044.000,00	0,00	0,00	166.044.000,00
1.3.2.05.002.006.012	Wireless	449.643.228,73	40.558.800,00	4.950.000,00	485.252.028,73
1.3.2.05.002.006.013	Megaphone	34.250.000,00	1.000.000,00	0,00	35.250.000,00
1.3.2.05.002.006.014	Microphone	313.963.716,30	600.000,00	0,00	314.563.716,30
1.3.2.05.002.006.015	Microphone Floor Stand	96.766.000,00	0,00	0,00	96.766.000,00
1.3.2.05.002.006.016	Microphone Table Stand	50.707.000,00	0,00	0,00	50.707.000,00
1.3.2.05.002.006.018	Unit Power Supply	45.720.000,00	0,00	0,00	45.720.000,00

KODE REKENING	URAIAN	SALDO AWAL	MUTASI		SALDO AKHIR
			BERTAMBAH (+)	BERKURANG (-)	
1	2	3	4	5	6
1.3.2.05.002.006.021	Camera Video	936.210.602,16	0,00	0,00	936.210.602,16
1.3.2.05.002.006.022	Camera Film	19.175.427,63	0,00	0,00	19.175.427,63
1.3.2.05.002.006.023	Tustel	63.204.546,05	0,00	0,00	63.204.546,05
1.3.2.05.002.006.024	Mesin Jahit	184.193.402,15	0,00	0,00	184.193.402,15
1.3.2.05.002.006.025	Timbangan Orang	14.872.000,00	0,00	0,00	14.872.000,00
1.3.2.05.002.006.026	Timbangan Barang	56.276.000,00	0,00	0,00	56.276.000,00
1.3.2.05.002.006.028	Lambang Garuda Pancasila	600.000,00	0,00	0,00	600.000,00
1.3.2.05.002.006.029	Gambar Presiden/Wakil Presiden	600.000,00	0,00	0,00	600.000,00
1.3.2.05.002.006.031	Aquarium (Alat Rumah Tangga Lainnya (Home Use)	99.000.000,00	0,00	0,00	99.000.000,00
1.3.2.05.002.006.032	Tiang Bendera	15.668.000,00	0,00	0,00	15.668.000,00
1.3.2.05.002.006.034	Seterika	0,00	1.110.000,00	0,00	1.110.000,00
1.3.2.05.002.006.036	Tangga Aluminium	70.700.157,59	0,00	0,00	70.700.157,59
1.3.2.05.002.006.038	Dispenser	221.344.790,57	23.100.000,00	1.660.270,88	242.784.519,69
1.3.2.05.002.006.039	Mimbar/Podium	104.711.200,00	14.390.000,00	0,00	119.101.200,00
1.3.2.05.002.006.041	Tangga Hidrolik	199.100.000,00	0,00	0,00	199.100.000,00
1.3.2.05.002.006.044	Lambang Instansi	1.000.000,00	0,00	0,00	1.000.000,00
1.3.2.05.002.006.048	Handy Cam	307.966.284,10	0,00	0,00	307.966.284,10
1.3.2.05.002.006.057	Karpet	202.859.875,00	7.898.047,00	0,00	210.757.922,00
1.3.2.05.002.006.059	Gordyin/Kray	925.936.924,46	68.343.882,00	107.647.000,00	886.633.806,46
1.3.2.05.002.006.062	Alat Pemanas Ruangan	2.500.000,00	0,00	0,00	2.500.000,00
1.3.2.05.002.006.068	Tangga	77.394.500,29	0,00	0,00	77.394.500,29
1.3.2.05.002.006.069	Lampu	65.281.500,00	0,00	0,00	65.281.500,00
1.3.2.05.002.006.074	Bracket Standing Peralatan	3.726.250,00	2.608.500,00	0,00	6.334.750,00
1.3.2.05.002.006.075	Tangki Air	3.182.400,00	0,00	0,00	3.182.400,00
1.3.2.05.002.006.076	Home Theater	12.232.000,00	0,00	0,00	12.232.000,00
1.3.2.05.002.006.077	Alat Rumah Tangga Lain-Lain	512.285.422,38	106.583.475,00	221.571.866,66	397.297.030,72
1.3.2.05.002.007	ALAT PEMADAM KEBAKARAN	1.021.285.790,62	201.570.500,00	10.374.616,53	1.212.481.674,09
1.3.2.05.002.007.001	Alat Pemadam/Portable	52.555.500,00	2.000.000,00	0,00	54.555.500,00
1.3.2.05.002.007.002	Pompa Kebakaran/Portable	0,00	150.000.000,00	0,00	150.000.000,00
1.3.2.05.002.007.007	Tombol Kebakaran/Alarm	1.250.000,00	0,00	0,00	1.250.000,00
1.3.2.05.002.007.011	Topeng (Masker) Oxigen	69.945.000,00	0,00	0,00	69.945.000,00
1.3.2.05.002.007.016	Alat Pembantu Kebakaran	615.701.915,62	0,00	10.374.616,53	605.327.299,09
1.3.2.05.002.007.017	Alat Pemadam Kebakaran Lainnya	281.833.375,00	49.570.500,00	0,00	331.403.875,00
1.3.2.05.003	MEJA DAN KURSI KERJA/RAPAT PEJABAT	8.319.140.124,24	746.672.337,00	97.040.000,00	8.968.772.461,24
1.3.2.05.003.001	MEJA KERJA PEJABAT	1.432.815.547,57	225.151.003,00	0,00	1.657.966.550,57
1.3.2.05.003.001.001	Meja Kerja Menteri/Gubernur/Bupati/Walikota	47.300.000,00	0,00	0,00	47.300.000,00

KODE REKENING	URAIAN	SALDO AWAL	MUTASI		SALDO AKHIR
			BERTAMBAH (+)	BERKURANG (-)	
1	2	3	4	5	6
1.3.2.05.003.001.002	Meja Kerja Pejabat Eselon I/Wakil Gubernur/Wakil Bupati/Wakil Walikota	35.530.000,00	27.214.203,00	0,00	62.744.203,00
1.3.2.05.003.001.003	Meja Kerja Ketua/Wakil Ketua Dprd	23.000.000,00	0,00	0,00	23.000.000,00
1.3.2.05.003.001.004	Meja Kerja Pejabat Eselon Ii	111.035.000,00	18.390.000,00	0,00	129.425.000,00
1.3.2.05.003.001.005	Meja Kerja Pejabat Eselon Iii	287.445.252,45	53.248.000,00	0,00	340.693.252,45
1.3.2.05.003.001.006	Meja Kerja Pejabat Eselon Iv	525.136.078,31	36.490.000,00	0,00	561.626.078,31
1.3.2.05.003.001.008	Meja Kerja Pegawai Non Struktural	306.183.666,67	0,00	0,00	306.183.666,67
1.3.2.05.003.001.009	Meja Kerja Pejabat Lain-Lain	97.185.550,14	89.808.800,00	0,00	186.994.350,14
1.3.2.05.003.002	MEJA RAPAT PEJABAT	137.869.175,80	18.214.375,00	1.500.000,00	154.583.550,80
1.3.2.05.003.002.003	Meja Rapat Ketua/Wakil Ketua Dprd	18.648.000,00	0,00	0,00	18.648.000,00
1.3.2.05.003.002.005	Meja Rapat Pejabat Eselon Iii	19.684.000,00	0,00	0,00	19.684.000,00
1.3.2.05.003.002.006	Meja Tamu Ruang Tunggu Menteri/Gubernur/Bupati/Walikota	10.560.000,00	0,00	0,00	10.560.000,00
1.3.2.05.003.002.007	Meja Tamu Ruang Tunggu Pejabat Eselon I/Wakil Gubernur/Wakil Bupati/Wakil Walikota	0,00	11.254.375,00	0,00	11.254.375,00
1.3.2.05.003.002.011	Meja Tamu Biasa	29.184.775,80	2.610.000,00	1.500.000,00	30.294.775,80
1.3.2.05.003.002.012	Meja Maket/Peta	58.392.400,00	0,00	0,00	58.392.400,00
1.3.2.05.003.002.013	Meja Operator	1.400.000,00	0,00	0,00	1.400.000,00
1.3.2.05.003.002.014	Meja Rapat Pejabat Lainnya	0,00	4.350.000,00	0,00	4.350.000,00
1.3.2.05.003.003	KURSI KERJA PEJABAT	2.650.342.616,77	250.014.084,00	4.850.000,00	2.895.506.700,77
1.3.2.05.003.003.001	Kursi Kerja Menteri/Gubernur/Bupati/Walikota	38.632.000,00	0,00	0,00	38.632.000,00
1.3.2.05.003.003.002	Kursi Kerja Pejabat Eselon I/Wakil Gubernur/Wakil Bupati/Wakil Walikota	13.200.000,00	16.676.938,00	0,00	29.876.938,00
1.3.2.05.003.003.004	Kursi Kerja Pejabat Eselon Ii	124.403.600,00	20.673.612,50	0,00	145.077.212,50
1.3.2.05.003.003.005	Kursi Kerja Pejabat Eselon Iii	367.732.931,64	54.452.250,00	1.000.000,00	421.185.181,64
1.3.2.05.003.003.006	Kursi Kerja Pejabat Eselon Iv	802.927.525,95	126.857.537,50	0,00	929.785.063,45
1.3.2.05.003.003.007	Kursi Kerja Pejabat Eselon V	3.800.000,00	0,00	0,00	3.800.000,00
1.3.2.05.003.003.008	Kursi Kerja Pegawai Non Struktural	1.123.903.824,88	0,00	3.850.000,00	1.120.053.824,88
1.3.2.05.003.003.009	Kursi Kerja Pejabat Lainnya	175.742.734,30	31.353.746,00	0,00	207.096.480,30
1.3.2.05.003.004	KURSI RAPAT PEJABAT	356.029.137,60	98.302.975,00	0,00	454.332.112,60
1.3.2.05.003.004.003	Kursi Rapat Ruang Rapat Ketua/Wakil Ketua Dprd	74.750.000,00	0,00	0,00	74.750.000,00
1.3.2.05.003.004.004	Kursi Rapat Ruang Rapat Pejabat Eselon Ii	195.976.000,00	0,00	0,00	195.976.000,00
1.3.2.05.003.004.005	Kursi Rapat Ruang Rapat Pejabat Eselon Iii	25.748.837,60	0,00	0,00	25.748.837,60
1.3.2.05.003.004.007	Kursi Rapat Ruang Rapat Staf	0,00	23.100.000,00	0,00	23.100.000,00
1.3.2.05.003.004.008	Kursi Rapat Pejabat Lainnya	59.554.300,00	75.202.975,00	0,00	134.757.275,00
1.3.2.05.003.005	KURSI HADAP DEPAN MEJA KERJA PEJABAT	195.768.000,00	0,00	0,00	195.768.000,00
1.3.2.05.003.005.001	Kursi Hadap Depan Meja Kerja Menteri/Gubernur/Bupati/Walikota	158.180.000,00	0,00	0,00	158.180.000,00

KODE REKENING	URAIAN	SALDO AWAL	MUTASI		SALDO AKHIR
			BERTAMBAH (+)	BERKURANG (-)	
1	2	3	4	5	6
1.3.2.05.003.005.002	Kursi Hadap Depan Meja Kerja Pejabat Eselon I/Wakil Gubernur/Wakil Bupati/Wakil Walikota	26.400.000,00	0,00	0,00	26.400.000,00
1.3.2.05.003.005.005	Kursi Hadap Depan Meja Kerja Pejabat Eselon Iii	5.050.000,00	0,00	0,00	5.050.000,00
1.3.2.05.003.005.006	Kursi Hadap Depan Meja Kerja Pejabat Eselon Iv	6.138.000,00	0,00	0,00	6.138.000,00
1.3.2.05.003.006	KURSI TAMU DI RUANGAN PEJABAT	60.245.882,77	8.960.000,00	0,00	69.205.882,77
1.3.2.05.003.006.004	Kursi Tamu Di Ruangan Pejabat Eselon Ii	56.845.882,77	0,00	0,00	56.845.882,77
1.3.2.05.003.006.010	Kursi Tamu Di Ruangan Tunggu Pejabat Eselon Ii	3.400.000,00	0,00	0,00	3.400.000,00
1.3.2.05.003.006.013	Kursi Tamu Di Ruangan Pejabat Lainnya	0,00	8.960.000,00	0,00	8.960.000,00
1.3.2.05.003.007	LEMARI DAN ARSIP PEJABAT	3.486.069.763,73	146.029.900,00	90.690.000,00	3.541.409.663,73
1.3.2.05.003.007.001	Lemari Buku Untuk Menteri/Gubernur/Bupati/Walikota	45.100.000,00	0,00	0,00	45.100.000,00
1.3.2.05.003.007.004	Lemari Buku Untuk Pejabat Eselon Ii	4.503.000,00	0,00	0,00	4.503.000,00
1.3.2.05.003.007.006	Lemari Buku Untuk Perpustakaan	235.966.545,00	0,00	0,00	235.966.545,00
1.3.2.05.003.007.007	Lemari Buku Arsip Untuk Arsip Dinamis	3.060.405.498,62	27.624.900,00	90.690.000,00	2.997.340.398,62
1.3.2.05.003.007.008	Buffet Kayu	59.122.000,00	0,00	0,00	59.122.000,00
1.3.2.05.003.007.009	Buffet Kaca	9.902.720,11	0,00	0,00	9.902.720,11
1.3.2.05.003.007.010	Lemari Arsip Pejabat Lainnya	71.070.000,00	118.405.000,00	0,00	189.475.000,00
1.3.2.06.001	ALAT STUDIO	10.449.988.475,05	316.886.137,00	29.840.000,00	10.737.034.612,05
1.3.2.06.001.001	PERALATAN STUDIO AUDIO	693.972.766,43	30.000.000,00	7.360.000,00	716.612.766,43
1.3.2.06.001.001.005	Audio Amplifier	23.645.262,94	0,00	0,00	23.645.262,94
1.3.2.06.001.001.015	Audio Logging Recorder	11.833.296,54	0,00	0,00	11.833.296,54
1.3.2.06.001.001.016	Compact Disc Player	1.000.000,00	0,00	0,00	1.000.000,00
1.3.2.06.001.001.035	Modulation Monitor Speaker Kabaret	72.000.000,00	0,00	0,00	72.000.000,00
1.3.2.06.001.001.036	Microphone/Wireless Mic	35.676.300,00	6.865.000,00	0,00	42.541.300,00
1.3.2.06.001.001.048	Uninterruptible Power Supply (Ups)	501.120.597,00	23.135.000,00	7.360.000,00	516.895.597,00
1.3.2.06.001.001.055	Battery Charger (Peralatan Studio Audio)	5.051.113,65	0,00	0,00	5.051.113,65
1.3.2.06.001.001.059	Power Amplifier	20.020.000,00	0,00	0,00	20.020.000,00
1.3.2.06.001.001.070	Receiver Vhf/Fm	4.125.000,00	0,00	0,00	4.125.000,00
1.3.2.06.001.001.072	Audio Cassette Recorder	6.204.696,30	0,00	0,00	6.204.696,30
1.3.2.06.001.001.090	Digital Led Running Text	10.600.000,00	0,00	0,00	10.600.000,00
1.3.2.06.001.001.091	Analog/Digital Receiver	2.696.500,00	0,00	0,00	2.696.500,00
1.3.2.06.001.002	PERALATAN STUDIO VIDEO DAN FILM	6.148.107.382,90	86.775.012,00	22.480.000,00	6.212.402.394,90
1.3.2.06.001.002.003	Camera Electronic	731.285.647,55	43.215.200,00	5.000.000,00	769.500.847,55
1.3.2.06.001.002.012	Video Monitor	1.892.857.202,60	0,00	0,00	1.892.857.202,60
1.3.2.06.001.002.015	Video Mixer	41.795.448,00	0,00	0,00	41.795.448,00
1.3.2.06.001.002.024	Video Processor	530.033.500,20	0,00	0,00	530.033.500,20
1.3.2.06.001.002.042	Rak Peralatan	182.650.020,00	9.105.812,00	0,00	191.755.832,00
1.3.2.06.001.002.044	Digital Video Effect	2.000.000,00	0,00	0,00	2.000.000,00
1.3.2.06.001.002.045	Tripod Camera	45.218.027,42	0,00	0,00	45.218.027,42

KODE REKENING	URAIAN	SALDO AWAL	MUTASI		SALDO AKHIR
			BERTAMBAH (+)	BERKURANG (-)	
1	2	3	4	5	6
1.3.2.06.001.002.055	Lighting Stand Tripod	34.455.000,00	0,00	0,00	34.455.000,00
1.3.2.06.001.002.056	Film Projector	50.000.000,00	0,00	0,00	50.000.000,00
1.3.2.06.001.002.057	Slide Projector	109.541.250,00	0,00	17.480.000,00	92.061.250,00
1.3.2.06.001.002.061	Lensa Kamera	97.460.997,60	0,00	0,00	97.460.997,60
1.3.2.06.001.002.071	Camera Adaptor	1.100.000,00	0,00	0,00	1.100.000,00
1.3.2.06.001.002.085	Alat Pemanas Prosesing (Water Heater)	1.221.000,00	0,00	0,00	1.221.000,00
1.3.2.06.001.002.105	Layar Film/Projector	1.969.331.719,33	0,00	0,00	1.969.331.719,33
1.3.2.06.001.002.116	Head Set	57.760.800,00	0,00	0,00	57.760.800,00
1.3.2.06.001.002.125	Camera Under Water	23.176.000,00	0,00	0,00	23.176.000,00
1.3.2.06.001.002.126	Camera Digital	28.330.000,00	14.750.000,00	0,00	43.080.000,00
1.3.2.06.001.002.128	Lampu Blitz Kamera	3.364.500,00	0,00	0,00	3.364.500,00
1.3.2.06.001.002.130	Video Conference	176.187.981,20	0,00	0,00	176.187.981,20
1.3.2.06.001.002.132	Video Router	27.301.164,00	0,00	0,00	27.301.164,00
1.3.2.06.001.002.133	Lcd Monitor	101.322.000,00	13.500.000,00	0,00	114.822.000,00
1.3.2.06.001.002.146	Vtr Recorder	4.085.625,00	0,00	0,00	4.085.625,00
1.3.2.06.001.002.163	Camera Conference	37.629.500,00	0,00	0,00	37.629.500,00
1.3.2.06.001.002.164	Alat Studio Video Lainnya	0,00	6.204.000,00	0,00	6.204.000,00
1.3.2.06.001.004	PERALATAN CETAK	938.838.525,72	0,00	0,00	938.838.525,72
1.3.2.06.001.004.002	Meja Cetak Tangan	56.224.000,00	0,00	0,00	56.224.000,00
1.3.2.06.001.004.005	Mesin Cetak Elektronik	29.970.000,00	0,00	0,00	29.970.000,00
1.3.2.06.001.004.008	Mesin Cetak Offset Roll	406.722.828,57	0,00	0,00	406.722.828,57
1.3.2.06.001.004.010	Mesin Pemotong Biasa	1.500.000,00	0,00	0,00	1.500.000,00
1.3.2.06.001.004.024	Mesin Jahit Benang	3.000.000,00	0,00	0,00	3.000.000,00
1.3.2.06.001.004.034	Mesin Kertas	435.063.697,15	0,00	0,00	435.063.697,15
1.3.2.06.001.004.045	Mesin Barcode	6.358.000,00	0,00	0,00	6.358.000,00
1.3.2.06.001.005	PERALATAN STUDIO PEMETAAN/PERALATAN UKUR TANAH	2.669.069.800,00	0,00	0,00	2.669.069.800,00
1.3.2.06.001.005.022	Rambu/Bak Ukur	2.601.823.000,00	0,00	0,00	2.601.823.000,00
1.3.2.06.001.005.035	Kompas (Peralatan Studio Pemetaan/Peralatan Ukur Tanah)	67.246.800,00	0,00	0,00	67.246.800,00
1.3.2.06.001.006	ALAT STUDIO LAINNYA	0,00	200.111.125,00	0,00	200.111.125,00
1.3.2.06.001.006.001	Alat Studio Lainnya	0,00	200.111.125,00	0,00	200.111.125,00
1.3.2.06.002	ALAT KOMUNIKASI	2.849.439.979,74	298.713.496,00	30.251.855,55	3.117.901.620,19
1.3.2.06.002.001	ALAT KOMUNIKASI TELEPHONE	2.353.048.804,64	39.430.200,00	24.151.855,55	2.368.327.149,09
1.3.2.06.002.001.002	Intermediate Telephone/Key Telephone	500.000,00	0,00	0,00	500.000,00
1.3.2.06.002.001.003	Pesawat Telephone	3.920.000,00	0,00	0,00	3.920.000,00
1.3.2.06.002.001.004	Telephone Mobile	1.492.457.561,53	19.172.200,00	3.206.692,91	1.508.423.068,62
1.3.2.06.002.001.006	Handy Talky (Ht)	766.030.449,63	20.258.000,00	16.901.495,98	769.386.953,65
1.3.2.06.002.001.010	Facsimile	70.140.793,48	0,00	4.043.666,66	66.097.126,82

KODE REKENING	URAIAN	SALDO AWAL	MUTASI		SALDO AKHIR
			BERTAMBAH (+)	BERKURANG (-)	
1	2	3	4	5	6
1.3.2.06.002.001.022	Alat Komunikasi Telephone Lainnya (Dst)	20.000.000,00	0,00	0,00	20.000.000,00
1.3.2.06.002.002	ALAT KOMUNIKASI RADIO SSB	48.259.468,00	88.748.830,00	0,00	137.008.298,00
1.3.2.06.002.002.004	Alat Komunikasi Radio Ssb Lainnya (Dst)	48.259.468,00	88.748.830,00	0,00	137.008.298,00
1.3.2.06.002.003	ALAT KOMUNIKASI RADIO HF/FM	48.500.000,00	0,00	0,00	48.500.000,00
1.3.2.06.002.003.005	Alat Komunikasi Radio Hf/Fm Lainnya (Dst)	48.500.000,00	0,00	0,00	48.500.000,00
1.3.2.06.002.004	ALAT KOMUNIKASI RADIO VHF	183.500.675,10	0,00	0,00	183.500.675,10
1.3.2.06.002.004.001	Unit Tranceiver Vhf Portable	32.525.050,10	0,00	0,00	32.525.050,10
1.3.2.06.002.004.004	Alat Komunikasi Radio Vhf Lainnya (Dst)	150.975.625,00	0,00	0,00	150.975.625,00
1.3.2.06.002.005	ALAT KOMUNIKASI RADIO UHF	101.553.532,00	85.370.750,00	0,00	186.924.282,00
1.3.2.06.002.005.001	Unit Tranceiver Uhf Portable	900.000,00	0,00	0,00	900.000,00
1.3.2.06.002.005.004	Alat Komunikasi Radio Uhf Lainnya (Dst)	100.653.532,00	85.370.750,00	0,00	186.024.282,00
1.3.2.06.002.006	ALAT KOMUNIKASI SOSIAL	108.477.500,00	51.264.846,00	0,00	159.742.346,00
1.3.2.06.002.006.002	Wireless Amplifier	32.357.500,00	51.264.846,00	0,00	83.622.346,00
1.3.2.06.002.006.007	Alat Komunikasi Sosial Lainnya (Dst)	76.120.000,00	0,00	0,00	76.120.000,00
1.3.2.06.002.007	ALAT-ALAT SANDI	6.100.000,00	0,00	6.100.000,00	0,00
1.3.2.06.002.007.017	Handphone Encription	6.100.000,00	0,00	6.100.000,00	0,00
1.3.2.06.002.011	ALAT KOMUNIKASI LAINNYA	0,00	33.898.870,00	0,00	33.898.870,00
1.3.2.06.002.011.001	Alat Komunikasi Lainnya Lainnya (Dst)	0,00	33.898.870,00	0,00	33.898.870,00
1.3.2.06.003	PERALATAN PEMANCAR	1.912.524.975,28	0,00	0,00	1.912.524.975,28
1.3.2.06.003.009	PERALATAN ANTENA UHF	24.642.500,00	0,00	0,00	24.642.500,00
1.3.2.06.003.009.001	Antene Uhf Portable	9.792.500,00	0,00	0,00	9.792.500,00
1.3.2.06.003.009.004	Peralatan Antena Uhf Lainnya (Dst)	14.850.000,00	0,00	0,00	14.850.000,00
1.3.2.06.003.010	PEERALATAN ANTENA SHF/PARABOLA	7.400.000,00	0,00	0,00	7.400.000,00
1.3.2.06.003.010.001	Antene Shf Portable	7.400.000,00	0,00	0,00	7.400.000,00
1.3.2.06.003.022	HUMIDITY CONTROL	18.810.000,00	0,00	0,00	18.810.000,00
1.3.2.06.003.022.001	Dehumidifier (Humidity Control)	18.810.000,00	0,00	0,00	18.810.000,00
1.3.2.06.003.023	PROGRAM INPUT EQUIPMENT	16.300.000,00	0,00	0,00	16.300.000,00
1.3.2.06.003.023.002	Receiver Stl/Uhf	2.000.000,00	0,00	0,00	2.000.000,00
1.3.2.06.003.023.016	Audio Monitor	14.300.000,00	0,00	0,00	14.300.000,00
1.3.2.06.003.047	SUMBER TENAGA	1.845.372.475,28	0,00	0,00	1.845.372.475,28
1.3.2.06.003.047.002	Genset	1.845.372.475,28	0,00	0,00	1.845.372.475,28
1.3.2.07	ALAT KEDOKTERAN DAN KESEHATAN	71.453.501.751,19	11.091.881.610,00	14.459.017,00	82.530.924.344,19
1.3.2.07.001	ALAT KEDOKTERAN	42.866.097.104,02	771.995.600,00	0,00	43.638.092.704,02
1.3.2.07.001.001	ALAT KEDOKTERAN UMUM	21.736.957.931,76	126.749.500,00	0,00	21.863.707.431,76
1.3.2.07.001.001.001	Sterilisator	1.443.661.523,13	0,00	0,00	1.443.661.523,13
1.3.2.07.001.001.002	Minor Surgical Set (Alat Kedokteran Umum)	301.033.281,70	0,00	0,00	301.033.281,70
1.3.2.07.001.001.003	Diagnostik Set	407.194.620,00	0,00	0,00	407.194.620,00
1.3.2.07.001.001.004	Stetoscope (Alat Kedokteran Umum)	217.820.179,62	4.042.500,00	0,00	221.862.679,62

KODE REKENING	URAIAN	SALDO AWAL	MUTASI		SALDO AKHIR
			BERTAMBAH (+)	BERKURANG (-)	
1	2	3	4	5	6
1.3.2.07.001.001.005	Tensimeter	320.897.464,64	3.455.000,00	0,00	324.352.464,64
1.3.2.07.001.001.007	Head Lamp (Alat Kedokteran Umum)	1.100.000,00	0,00	0,00	1.100.000,00
1.3.2.07.001.001.008	Waskom	643.748.000,00	0,00	0,00	643.748.000,00
1.3.2.07.001.001.009	Timbangan Badan (Alat Kedokteran Umum)	19.750.000,00	0,00	0,00	19.750.000,00
1.3.2.07.001.001.010	Timbangan Bayi	250.769.400,00	0,00	0,00	250.769.400,00
1.3.2.07.001.001.018	Instrumen Cabinet	1.421.013.802,00	0,00	0,00	1.421.013.802,00
1.3.2.07.001.001.022	Lemari Steriil	5.000.000,00	0,00	0,00	5.000.000,00
1.3.2.07.001.001.026	Tabung O2	21.500.000,00	0,00	0,00	21.500.000,00
1.3.2.07.001.001.028	Autoclave Table	127.500.000,00	0,00	0,00	127.500.000,00
1.3.2.07.001.001.038	Bed Side Monitor	388.375.000,00	0,00	0,00	388.375.000,00
1.3.2.07.001.001.042	Brancard	9.361.000,00	0,00	0,00	9.361.000,00
1.3.2.07.001.001.047	Centrifuge (Alat Kedokteran Umum)	246.840.265,00	0,00	0,00	246.840.265,00
1.3.2.07.001.001.060	Electro Cardiography (Alat Kedokteran Umum)	55.125.000,00	0,00	0,00	55.125.000,00
1.3.2.07.001.001.064	Examination Lamp	371.286.930,00	0,00	0,00	371.286.930,00
1.3.2.07.001.001.065	Examination Table	815.689.923,00	0,00	0,00	815.689.923,00
1.3.2.07.001.001.080	Infusion Pump	306.769.028,00	0,00	0,00	306.769.028,00
1.3.2.07.001.001.081	Instrument Tray	112.764.800,00	0,00	0,00	112.764.800,00
1.3.2.07.001.001.087	Korentang	1.625.000,00	0,00	0,00	1.625.000,00
1.3.2.07.001.001.095	Meja Suntik Beroda	60.880.000,00	0,00	0,00	60.880.000,00
1.3.2.07.001.001.096	Lemari Obat (Kaca)	64.712.260,00	89.502.000,00	0,00	154.214.260,00
1.3.2.07.001.001.100	Nebulizer Perimeter (Anestesi)	84.459.658,35	0,00	0,00	84.459.658,35
1.3.2.07.001.001.118	Pulse Oximeter	78.526.875,00	29.750.000,00	0,00	108.276.875,00
1.3.2.07.001.001.119	Reflex Hammer (Alat Kedokteran Umum)	20.377.000,00	0,00	0,00	20.377.000,00
1.3.2.07.001.001.121	Resusitasi Dewasa	215.767.557,40	0,00	0,00	215.767.557,40
1.3.2.07.001.001.122	Resusitasi Anak	33.120.000,00	0,00	0,00	33.120.000,00
1.3.2.07.001.001.126	Kursi Dorong	45.460.000,00	0,00	0,00	45.460.000,00
1.3.2.07.001.001.133	Suction Pump	1.312.416.358,26	0,00	0,00	1.312.416.358,26
1.3.2.07.001.001.134	Sonde Uterus (Alat Kedokteran Umum)	1.012.000,00	0,00	0,00	1.012.000,00
1.3.2.07.001.001.138	Standar Infus	15.427.500,00	0,00	0,00	15.427.500,00
1.3.2.07.001.001.143	Syringe Pump (Alat Kedokteran Umum)	513.064.910,00	0,00	0,00	513.064.910,00
1.3.2.07.001.001.145	Termometer Mercury Untuk Suhu Badan	1.500.000,00	0,00	0,00	1.500.000,00
1.3.2.07.001.001.150	Tromol Has	5.038.000,00	0,00	0,00	5.038.000,00
1.3.2.07.001.001.152	U S G	85.000.000,00	0,00	0,00	85.000.000,00
1.3.2.07.001.001.153	Utility Trolley	309.931.190,00	0,00	0,00	309.931.190,00
1.3.2.07.001.001.154	Uv Sterilizer	22.000.000,00	0,00	0,00	22.000.000,00
1.3.2.07.001.001.161	Senter	10.559.870,00	0,00	0,00	10.559.870,00
1.3.2.07.001.001.169	Alat Kedokteran Umum Lainnya	11.368.879.535,66	0,00	0,00	11.368.879.535,66
1.3.2.07.001.002	ALAT KEDOKTERAN GIGI	2.475.777.266,32	0,00	0,00	2.475.777.266,32

KODE REKENING	URAIAN	SALDO AWAL	MUTASI		SALDO AKHIR
			BERTAMBAH (+)	BERKURANG (-)	
1	2	3	4	5	6
1.3.2.07.001.002.001	Dental Chair	647.786.923,00	0,00	0,00	647.786.923,00
1.3.2.07.001.002.002	Dental Unit	1.396.440.499,28	0,00	0,00	1.396.440.499,28
1.3.2.07.001.002.003	Dental X-Ray Unit	15.175.000,00	0,00	0,00	15.175.000,00
1.3.2.07.001.002.005	Dental Hand Instruments Set	2.120.800,00	0,00	0,00	2.120.800,00
1.3.2.07.001.002.010	Infra Red	9.981.400,00	0,00	0,00	9.981.400,00
1.3.2.07.001.002.014	Minor Surgical Set (Alat Kedokteran Gigi)	3.300.000,00	0,00	0,00	3.300.000,00
1.3.2.07.001.002.019	Portable Dental Unit	18.727.044,04	0,00	0,00	18.727.044,04
1.3.2.07.001.002.037	Contra Angel	36.196.000,00	0,00	0,00	36.196.000,00
1.3.2.07.001.002.065	Light Curing Unit	6.030.000,00	0,00	0,00	6.030.000,00
1.3.2.07.001.002.077	Pinset Dental	1.000.000,00	0,00	0,00	1.000.000,00
1.3.2.07.001.002.094	Tang Rahang Bawah	6.921.200,00	0,00	0,00	6.921.200,00
1.3.2.07.001.002.113	Mortir And B Stamper	24.045.000,00	0,00	0,00	24.045.000,00
1.3.2.07.001.002.135	Alat Kedokteran Gigi Lainnya (Dst)	308.053.400,00	0,00	0,00	308.053.400,00
1.3.2.07.001.003	ALAT KEDOKTERAN KELUARGA BERENCANA	308.982.661,56	0,00	0,00	308.982.661,56
1.3.2.07.001.003.001	Genekologi Tabel	4.889.999,56	0,00	0,00	4.889.999,56
1.3.2.07.001.003.007	Instrumen Tray	175.346.450,00	0,00	0,00	175.346.450,00
1.3.2.07.001.003.009	Ekstraktur Iud	51.844.212,00	0,00	0,00	51.844.212,00
1.3.2.07.001.003.015	Alat Kedokteran Keluarga Berencana Lainnya (Dst)	76.902.000,00	0,00	0,00	76.902.000,00
1.3.2.07.001.004	ALAT KEDOKTERAN BEDAH	4.034.630.890,00	0,00	0,00	4.034.630.890,00
1.3.2.07.001.004.001	Minor Surgeri Set	13.418.000,00	0,00	0,00	13.418.000,00
1.3.2.07.001.004.004	Circumsision Set	62.869.130,00	0,00	0,00	62.869.130,00
1.3.2.07.001.004.005	Orthopedy Set	1.200.000,00	0,00	0,00	1.200.000,00
1.3.2.07.001.004.011	Anaesthesi App	1.316.605.000,00	0,00	0,00	1.316.605.000,00
1.3.2.07.001.004.012	Operating Table Bedah	1.811.672.910,00	0,00	0,00	1.811.672.910,00
1.3.2.07.001.004.033	Appendectomy Instrumen Set	91.743.000,00	0,00	0,00	91.743.000,00
1.3.2.07.001.004.046	Ceiling Operating Lamp 7 M Halogen	2.515.000,00	0,00	0,00	2.515.000,00
1.3.2.07.001.004.047	Child Basic Instrument Set	138.901.000,00	0,00	0,00	138.901.000,00
1.3.2.07.001.004.068	Electric Suction Pump	20.437.690,00	0,00	0,00	20.437.690,00
1.3.2.07.001.004.071	Emergency Trolley	218.304.500,00	0,00	0,00	218.304.500,00
1.3.2.07.001.004.073	Examination Light	20.916.000,00	0,00	0,00	20.916.000,00
1.3.2.07.001.004.083	Heacting Set	52.349.733,00	0,00	0,00	52.349.733,00
1.3.2.07.001.004.120	Meja Gynokologie	158.853.273,00	0,00	0,00	158.853.273,00
1.3.2.07.001.004.136	Orthopedi Instrument Set	53.540.000,00	0,00	0,00	53.540.000,00
1.3.2.07.001.004.170	Surgical Instrument	50.750.000,00	0,00	0,00	50.750.000,00
1.3.2.07.001.004.190	Alat Kedokteran Bedah Lainnya (Dst)	20.555.654,00	0,00	0,00	20.555.654,00
1.3.2.07.001.005	ALAT KESEHATAN KEBIDANAN DAN PENYAKIT KANDUNGAN	4.922.809.993,47	5.246.100,00	0,00	4.928.056.093,47
1.3.2.07.001.005.001	Normal Delevey Set	21.104.000,00	0,00	0,00	21.104.000,00
1.3.2.07.001.005.002	Hysterectomy Set	99.393.000,00	0,00	0,00	99.393.000,00

KODE REKENING	URAIAN	SALDO AWAL	MUTASI		SALDO AKHIR
			BERTAMBAH (+)	BERKURANG (-)	
1	2	3	4	5	6
1.3.2.07.001.005.003	Caesarean Section Set	12.532.338,00	0,00	0,00	12.532.338,00
1.3.2.07.001.005.011	Gynecological Examining Table	210.220.000,00	0,00	0,00	210.220.000,00
1.3.2.07.001.005.013	Trubes Stethoscop	13.300.000,00	0,00	0,00	13.300.000,00
1.3.2.07.001.005.023	Baby Bath Tub	14.322.000,00	0,00	0,00	14.322.000,00
1.3.2.07.001.005.024	Scale For New Born Baby Capacity 15 Kgs	546.572.852,05	0,00	0,00	546.572.852,05
1.3.2.07.001.005.027	Oxygen Regulator	178.490.177,00	0,00	0,00	178.490.177,00
1.3.2.07.001.005.053	Foetal Monitoring	189.819.900,00	0,00	0,00	189.819.900,00
1.3.2.07.001.005.056	Electro Cardiography (Alat Kes. Kebidanan & Penyakit Kandungan)	45.780.000,00	0,00	0,00	45.780.000,00
1.3.2.07.001.005.058	Baby Incubator (Alat Kesehatan Kebidanan dan Penyakit Kandungan)	534.448.901,00	0,00	0,00	534.448.901,00
1.3.2.07.001.005.061	Alat Partus Set	18.337.600,00	0,00	0,00	18.337.600,00
1.3.2.07.001.005.062	Aligator	1.750.000,00	0,00	0,00	1.750.000,00
1.3.2.07.001.005.072	Breast Pump	13.579.300,00	0,00	0,00	13.579.300,00
1.3.2.07.001.005.081	Dopler (Fetal Heart Sound Detector)	2.210.505.234,28	5.246.100,00	0,00	2.215.751.334,28
1.3.2.07.001.005.092	Instrument Trolley, Stainless Steel	176.418.632,00	0,00	0,00	176.418.632,00
1.3.2.07.001.005.095	Lampu Gynaecologi	5.129.943,50	0,00	0,00	5.129.943,50
1.3.2.07.001.005.105	Partus Instrument Set	15.713.000,00	0,00	0,00	15.713.000,00
1.3.2.07.001.005.112	Sonde Lurus	1.012.000,00	0,00	0,00	1.012.000,00
1.3.2.07.001.005.114	Stainless Steel Ware Set	213.914.114,20	0,00	0,00	213.914.114,20
1.3.2.07.001.005.134	Alat Kesehatan Kebidanan dan Penyakit Kandungan Lainnya (Dst)	400.467.001,44	0,00	0,00	400.467.001,44
1.3.2.07.001.006	ALAT KEDOKTERAN THT	964.091.461,44	0,00	0,00	964.091.461,44
1.3.2.07.001.006.018	Minor Electro Surgery	72.369.000,00	0,00	0,00	72.369.000,00
1.3.2.07.001.006.094	Otoscope Halogen Lamp	215.014.461,44	0,00	0,00	215.014.461,44
1.3.2.07.001.006.146	X-Ray Viewer	23.775.000,00	0,00	0,00	23.775.000,00
1.3.2.07.001.006.147	Alat Kedokteran Tht Lainnya (Dst)	652.933.000,00	0,00	0,00	652.933.000,00
1.3.2.07.001.007	ALAT KEDOKTERAN MATA	20.094.200,00	0,00	0,00	20.094.200,00
1.3.2.07.001.007.035	Trial Lens & Frame Set	8.795.000,00	0,00	0,00	8.795.000,00
1.3.2.07.001.007.097	Alat Kedokteran Mata Lainnya (Dst)	11.299.200,00	0,00	0,00	11.299.200,00
1.3.2.07.001.008	ALAT KEDOKTERAN BAGIAN PENYAKIT DALAM	2.217.642.636,00	640.000.000,00	0,00	2.857.642.636,00
1.3.2.07.001.008.020	Spirometer (Alat Kedokteran Bagian Penyakit Dalam)	81.000.000,00	0,00	0,00	81.000.000,00
1.3.2.07.001.008.021	Suction Thorax	7.678.125,00	0,00	0,00	7.678.125,00
1.3.2.07.001.008.024	Nebulizer	140.622.001,00	0,00	0,00	140.622.001,00
1.3.2.07.001.008.030	Ultra Sono Graphy (Usg) Internal Medicine	446.554.000,00	640.000.000,00	0,00	1.086.554.000,00
1.3.2.07.001.008.033	Ventilator Internal Medicine	204.931.000,00	0,00	0,00	204.931.000,00
1.3.2.07.001.008.045	Bed Side Monitor Complete	681.661.736,00	0,00	0,00	681.661.736,00
1.3.2.07.001.008.065	Defibrilator	592.625.274,00	0,00	0,00	592.625.274,00

KODE REKENING	URAIAN	SALDO AWAL	MUTASI		SALDO AKHIR
			BERTAMBAH (+)	BERKURANG (-)	
1	2	3	4	5	6
1.3.2.07.001.008.127	Pulse Oxymetry	6.701.500,00	0,00	0,00	6.701.500,00
1.3.2.07.001.008.147	Tp.9900Rj - 9900 Trolley Emergency	55.869.000,00	0,00	0,00	55.869.000,00
1.3.2.07.001.010	ALAT KEDOKTERAN ANAK	1.050.139.374,00	0,00	0,00	1.050.139.374,00
1.3.2.07.001.010.009	Premature Infant Incubator	236.398.071,00	0,00	0,00	236.398.071,00
1.3.2.07.001.010.033	Hb Meter	4.000.000,00	0,00	0,00	4.000.000,00
1.3.2.07.001.010.037	Weight Scale Capacity 120 Kg	5.775.000,00	0,00	0,00	5.775.000,00
1.3.2.07.001.010.041	Blood Donor Set	99.561.000,00	0,00	0,00	99.561.000,00
1.3.2.07.001.010.049	Meja Periksa 200X90X100 Cc	12.760.000,00	0,00	0,00	12.760.000,00
1.3.2.07.001.010.056	Vacinating Instrumen Kit	53.201.000,00	0,00	0,00	53.201.000,00
1.3.2.07.001.010.074	Incubator Transport	128.803.999,00	0,00	0,00	128.803.999,00
1.3.2.07.001.010.076	Infant Incubator Mobile	505.564.804,00	0,00	0,00	505.564.804,00
1.3.2.07.001.010.080	Pulseoxy Meter	4.075.500,00	0,00	0,00	4.075.500,00
1.3.2.07.001.011	ALAT KEDOKTERAN POLIKLINIK	401.424.787,40	0,00	0,00	401.424.787,40
1.3.2.07.001.011.002	Bed Pan For Child	154.790.786,00	0,00	0,00	154.790.786,00
1.3.2.07.001.011.006	Thermometer Oral, Air Raksa	139.515.000,00	0,00	0,00	139.515.000,00
1.3.2.07.001.011.009	Blood Pressure Meter With Pump Raksa	104.487.000,00	0,00	0,00	104.487.000,00
1.3.2.07.001.011.058	Lodin Cup	2.632.001,40	0,00	0,00	2.632.001,40
1.3.2.07.001.012	ALAT KESEHATAN REHABILITASI MEDIS	96.962.400,00	0,00	0,00	96.962.400,00
1.3.2.07.001.012.002	Wheel Chair (Alat Kesehatan Rehabilitasi Medis)	39.044.000,00	0,00	0,00	39.044.000,00
1.3.2.07.001.012.045	Alat Kesehatan Rehabilitasi Medis Lainnya (Dst)	57.918.400,00	0,00	0,00	57.918.400,00
1.3.2.07.001.013	ALAT KEDOKTERAN NEUROLOGI (SYARAF)	186.225.000,00	0,00	0,00	186.225.000,00
1.3.2.07.001.013.005	Patient Monitor	186.225.000,00	0,00	0,00	186.225.000,00
1.3.2.07.001.014	ALAT KEDOKTERAN JANTUNG	836.176.086,34	0,00	0,00	836.176.086,34
1.3.2.07.001.014.001	Electrocardiograph	291.308.200,00	0,00	0,00	291.308.200,00
1.3.2.07.001.014.003	Oxygen Tank	66.400.000,00	0,00	0,00	66.400.000,00
1.3.2.07.001.014.008	Blood Pressure Monitor (Alat Kedokteran Jantung)	322.999.704,52	0,00	0,00	322.999.704,52
1.3.2.07.001.014.022	Ecg 3 Channel	102.500.000,00	0,00	0,00	102.500.000,00
1.3.2.07.001.014.029	Electrolyt Analyzer	52.968.181,82	0,00	0,00	52.968.181,82
1.3.2.07.001.015	ALAT KEDOKTERAN RADIODIAGNOSTIC	72.540.000,00	0,00	0,00	72.540.000,00
1.3.2.07.001.015.017	General Examination	72.540.000,00	0,00	0,00	72.540.000,00
1.3.2.07.001.018	ALAT KEDOKTERAN RADIOTHERAPY	50.000.000,00	0,00	0,00	50.000.000,00
1.3.2.07.001.018.012	Dosimeter	50.000.000,00	0,00	0,00	50.000.000,00
1.3.2.07.001.019	ALAT KEDOKTERAN NUKLIR	1.541.467.383,73	0,00	0,00	1.541.467.383,73
1.3.2.07.001.019.046	Steam Sterilizer (Alat Kedokteran Nuklir)	543.956.439,00	0,00	0,00	543.956.439,00
1.3.2.07.001.019.047	Instrument Sterilizer	176.455.104,00	0,00	0,00	176.455.104,00
1.3.2.07.001.019.049	Hot Air Sterilizer	78.618.000,00	0,00	0,00	78.618.000,00
1.3.2.07.001.019.050	High Pressure Sterilizer	203.413.000,00	0,00	0,00	203.413.000,00
1.3.2.07.001.019.070	Blood Pressure Meter/Tensimeter	172.504.568,00	0,00	0,00	172.504.568,00

KODE REKENING	URAIAN	SALDO AWAL	MUTASI		SALDO AKHIR
			BERTAMBAH (+)	BERKURANG (-)	
1	2	3	4	5	6
1.3.2.07.001.019.082	Urine Meter	110.607.272,73	0,00	0,00	110.607.272,73
1.3.2.07.001.019.088	Geneocology Table	255.913.000,00	0,00	0,00	255.913.000,00
1.3.2.07.001.020	ALAT KEDOKTERAN KULIT DAN KELAMIN	3.174.600,00	0,00	0,00	3.174.600,00
1.3.2.07.001.020.010	Kursi Gynecologi	3.174.600,00	0,00	0,00	3.174.600,00
1.3.2.07.001.021	ALAT KEDOKTERAN GAWAT DARURAT	981.550.432,00	0,00	0,00	981.550.432,00
1.3.2.07.001.021.009	Blood Bank Refrigerator (Alat Kedokteran Gawat Darurat)	343.890.000,00	0,00	0,00	343.890.000,00
1.3.2.07.001.021.022	Emergency Kit	407.594.160,00	0,00	0,00	407.594.160,00
1.3.2.07.001.021.050	Alat Kedokteran Gawat Darurat Lainnya (Dst)	230.066.272,00	0,00	0,00	230.066.272,00
1.3.2.07.001.025	ALAT KEDOKTERAN I C C U	7.740.000,00	0,00	0,00	7.740.000,00
1.3.2.07.001.025.001	Bedside Monitor	7.740.000,00	0,00	0,00	7.740.000,00
1.3.2.07.001.026	ALAT KEDOKTERAN BEDAH JANTUNG	1.100.000,00	0,00	0,00	1.100.000,00
1.3.2.07.001.026.009	Pulse Oxymeter	1.100.000,00	0,00	0,00	1.100.000,00
1.3.2.07.001.029	ALAT KEDOKTERAN LAINNYA	956.610.000,00	0,00	0,00	956.610.000,00
1.3.2.07.001.029.001	Alat Kedokteran Lainnya	956.610.000,00	0,00	0,00	956.610.000,00
1.3.2.07.002	ALAT KESEHATAN UMUM	28.587.404.647,17	10.319.886.010,00	14.459.017,00	38.892.831.640,17
1.3.2.07.002.001	ALAT KESEHATAN MATRA LAUT	31.533.638,17	0,00	0,00	31.533.638,17
1.3.2.07.002.001.019	Sound Level Meter (Alat Kesehatan Matra Laut)	31.533.638,17	0,00	0,00	31.533.638,17
1.3.2.07.002.003	ALAT KESEHATAN KEPOLISIAN	41.612.200,00	0,00	0,00	41.612.200,00
1.3.2.07.002.003.004	Boneka Anatomi	31.961.200,00	0,00	0,00	31.961.200,00
1.3.2.07.002.003.007	Emergency Adult	9.651.000,00	0,00	0,00	9.651.000,00
1.3.2.07.002.005	ALAT KESEHATAN UMUM LAINNYA	28.514.258.809,00	10.319.886.010,00	14.459.017,00	38.819.685.802,00
1.3.2.07.002.005.018	Timbangan Badan (Alat Kesehatan Umum Lain)	25.171.820,00	5.800.000,00	0,00	30.971.820,00
1.3.2.07.002.005.020	Ukur Tinggi Badan	17.314.300,00	0,00	0,00	17.314.300,00
1.3.2.07.002.005.025	Alat Kesehatan Umum Lainnya	28.471.772.689,00	10.314.086.010,00	14.459.017,00	38.771.399.682,00
1.3.2.08	ALAT LABORATORIUM	31.168.283.023,15	76.765.800,00	73.008.550,00	31.172.040.273,15
1.3.2.08.001	UNIT ALAT LABORATORIUM	10.384.463.351,91	16.270.000,00	22.518.750,00	10.378.214.601,91
1.3.2.08.001.001	ALAT LABORATORIUM KIMIA AIR TEKNIK PENYEHATAN	99.409.833,34	0,00	0,00	99.409.833,34
1.3.2.08.001.001.004	Spectro Photo Meter	44.000.000,00	0,00	0,00	44.000.000,00
1.3.2.08.001.001.008	Yart Test	8.272.666,67	0,00	0,00	8.272.666,67
1.3.2.08.001.001.009	Timbangan Elektronik	33.002.166,67	0,00	0,00	33.002.166,67
1.3.2.08.001.001.011	Alat Pengukur Kadar Air	14.135.000,00	0,00	0,00	14.135.000,00
1.3.2.08.001.002	ALAT LABORATORIUM MICRO BIOLOGI TEKNIK PENYEHATAN	61.428.000,00	0,00	0,00	61.428.000,00
1.3.2.08.001.002.010	Alat Laboratorium Micro Biologi Teknik Penyehatan Lainnya (Dst)	61.428.000,00	0,00	0,00	61.428.000,00
1.3.2.08.001.003	ALAT LABORATORIUM HIDROKIMIA	61.394.200,00	0,00	0,00	61.394.200,00
1.3.2.08.001.003.003	Mikroskop Dengan Camera	16.400.000,00	0,00	0,00	16.400.000,00
1.3.2.08.001.003.007	Water Test	23.000.000,00	0,00	0,00	23.000.000,00
1.3.2.08.001.003.019	Water Current Meter (Alat Laboratorium Hidrokimia)	21.994.200,00	0,00	0,00	21.994.200,00

KODE REKENING	URAIAN	SALDO AWAL	MUTASI		SALDO AKHIR
			BERTAMBAH (+)	BERKURANG (-)	
1	2	3	4	5	6
1.3.2.08.001.004	ALAT LABORATORIUM MODEL HIDROLIKA	38.000.000,00	0,00	0,00	38.000.000,00
1.3.2.08.001.004.004	Water Level Meter	38.000.000,00	0,00	0,00	38.000.000,00
1.3.2.08.001.006	ALAT LABORATORIUM BAHAN BANGUNAN KONSTRUKSI	7.681.861,85	0,00	0,00	7.681.861,85
1.3.2.08.001.006.084	Mesin Uji Listrik	2.067.861,83	0,00	0,00	2.067.861,83
1.3.2.08.001.006.089	Alat Laboratorium Bahan Bangunan Konstruksi Lainnya (Dst)	5.614.000,02	0,00	0,00	5.614.000,02
1.3.2.08.001.007	ALAT LABORATORIUM ASPAL, CAT DAN KIMIA	217.776.007,00	0,00	0,00	217.776.007,00
1.3.2.08.001.007.008	Microskop Binocular	217.776.007,00	0,00	0,00	217.776.007,00
1.3.2.08.001.008	ALAT LABORATORIUM MEKANIKA TANAH DAN BATUAN	57.586.500,00	0,00	0,00	57.586.500,00
1.3.2.08.001.008.023	Mobile Labororium Set	12.317.500,00	0,00	0,00	12.317.500,00
1.3.2.08.001.008.060	Air Compressor (Alat Laboratorium Mekanika Tanah dan Batuan)	38.114.000,00	0,00	0,00	38.114.000,00
1.3.2.08.001.008.063	Alat Laboratorium Mekanika Tanah dan Batuan Lainnya (Dst)	7.155.000,00	0,00	0,00	7.155.000,00
1.3.2.08.001.010	ALAT LABORATORIUM LOGAM, MESIN DAN LISTRIK	200.343.987,00	0,00	0,00	200.343.987,00
1.3.2.08.001.010.016	Diesel Smoke Tester	7.000.000,00	0,00	0,00	7.000.000,00
1.3.2.08.001.010.050	Bod Tester	33.941.875,00	0,00	0,00	33.941.875,00
1.3.2.08.001.010.073	Alat Ukur Ketegaklurusan	8.795.000,00	0,00	0,00	8.795.000,00
1.3.2.08.001.010.088	Radiographis Equipment	115.090.000,00	0,00	0,00	115.090.000,00
1.3.2.08.001.010.113	Drying Oven	35.517.112,00	0,00	0,00	35.517.112,00
1.3.2.08.001.011	ALAT LABORATORIUM UMUM	2.272.152.673,00	2.870.000,00	0,00	2.275.022.673,00
1.3.2.08.001.011.001	Centrifuge (Alat Laboratorium Umum)	213.485.875,00	0,00	0,00	213.485.875,00
1.3.2.08.001.011.003	Incubator (Alat Laboratorium Umum)	22.500.000,00	0,00	0,00	22.500.000,00
1.3.2.08.001.011.006	Compressor Unit	10.000.000,00	0,00	0,00	10.000.000,00
1.3.2.08.001.011.008	Penagas	140.000.000,00	0,00	0,00	140.000.000,00
1.3.2.08.001.011.010	Microscope	71.569.950,00	0,00	0,00	71.569.950,00
1.3.2.08.001.011.011	Autoclave (Alat Laboratorium Umum)	81.465.000,00	0,00	0,00	81.465.000,00
1.3.2.08.001.011.013	Timbangan/Neraca	18.098.000,00	0,00	0,00	18.098.000,00
1.3.2.08.001.011.020	Stop Watch	3.309.000,00	0,00	0,00	3.309.000,00
1.3.2.08.001.011.031	Corong	2.360.000,00	0,00	0,00	2.360.000,00
1.3.2.08.001.011.046	Spray Gun	595.600,00	0,00	0,00	595.600,00
1.3.2.08.001.011.092	Titration Apparatus	105.939.500,00	0,00	0,00	105.939.500,00
1.3.2.08.001.011.112	Alat Gerinda	650.000,00	2.870.000,00	0,00	3.520.000,00
1.3.2.08.001.011.115	Refractometer (Alat Laboratorium Umum)	2.262.750,00	0,00	0,00	2.262.750,00
1.3.2.08.001.011.125	Tripod	3.650.090,00	0,00	0,00	3.650.090,00
1.3.2.08.001.011.192	Gene Amp Pcr System	1.527.054.908,00	0,00	0,00	1.527.054.908,00
1.3.2.08.001.011.208	Alat Laboratorium Umum Lainnya (Dst)	69.212.000,00	0,00	0,00	69.212.000,00
1.3.2.08.001.012	ALAT LABORATORIUM MICROBIOLOGI	1.011.092.620,00	0,00	0,00	1.011.092.620,00

KODE REKENING	URAIAN	SALDO AWAL	MUTASI		SALDO AKHIR
			BERTAMBAH (+)	BERKURANG (-)	
1	2	3	4	5	6
1.3.2.08.001.012.006	Binocular Microscope (Alat Laboratorium Microbiologi)	85.470.000,00	0,00	0,00	85.470.000,00
1.3.2.08.001.012.010	Magnetic Stirer & Rod With Hot Plate	20.600.000,00	0,00	0,00	20.600.000,00
1.3.2.08.001.012.012	Aquadestilator	50.500.000,00	0,00	0,00	50.500.000,00
1.3.2.08.001.012.042	Microscope Binocular	650.337.820,00	0,00	0,00	650.337.820,00
1.3.2.08.001.012.067	Hematology Analyzer (Blood Cell Counter)	163.240.000,00	0,00	0,00	163.240.000,00
1.3.2.08.001.012.071	Micro Pippettes	40.944.800,00	0,00	0,00	40.944.800,00
1.3.2.08.001.013	ALAT LABORATORIUM KIMIA	590.065.900,00	0,00	0,00	590.065.900,00
1.3.2.08.001.013.001	Analytical Balance Electric	8.750.000,00	0,00	0,00	8.750.000,00
1.3.2.08.001.013.007	Fotometer	104.050.000,00	0,00	0,00	104.050.000,00
1.3.2.08.001.013.010	Automatic Adsorption Spectrofotometer	322.780.000,00	0,00	0,00	322.780.000,00
1.3.2.08.001.013.012	Conductometer	18.000.000,00	0,00	0,00	18.000.000,00
1.3.2.08.001.013.023	Deep Freezer (Alat Laboratorium Kimia)	87.670.000,00	0,00	0,00	87.670.000,00
1.3.2.08.001.013.048	Water Distilation Apparatus (Alat Laboratorium Kimia)	25.000.000,00	0,00	0,00	25.000.000,00
1.3.2.08.001.013.068	Peralatan Chlorine Injector	9.068.400,00	0,00	0,00	9.068.400,00
1.3.2.08.001.013.081	Tv Monitor	8.162.500,00	0,00	0,00	8.162.500,00
1.3.2.08.001.013.112	Washing Instrument (Alat Laboratorium Kimia)	6.585.000,00	0,00	0,00	6.585.000,00
1.3.2.08.001.014	ALAT LABORATORIUM PATOLOGI	2.010.977.745,82	0,00	0,00	2.010.977.745,82
1.3.2.08.001.014.011	Hematology Analyzer	1.102.460.661,82	0,00	0,00	1.102.460.661,82
1.3.2.08.001.014.024	Rotator	13.000.000,00	0,00	0,00	13.000.000,00
1.3.2.08.001.014.035	Magnetic Stirer (Alat Laboratorium Patologi)	9.045.000,00	0,00	0,00	9.045.000,00
1.3.2.08.001.014.042	Heating Bloet/Test Tube Heaters	15.523.999,00	0,00	0,00	15.523.999,00
1.3.2.08.001.014.043	Alat Laboratorium Patologi Lainnya (Dst)	870.948.085,00	0,00	0,00	870.948.085,00
1.3.2.08.001.015	ALAT LABORATORIUM IMMUNOLOGI	754.000,00	0,00	0,00	754.000,00
1.3.2.08.001.015.006	Power Supply (Alat Laboratorium Immunologi)	754.000,00	0,00	0,00	754.000,00
1.3.2.08.001.016	ALAT LABORATORIUM HEMATOLOGI	7.371.385,00	0,00	0,00	7.371.385,00
1.3.2.08.001.016.015	Tips Pipet Sesuai Ukuran	7.371.385,00	0,00	0,00	7.371.385,00
1.3.2.08.001.017	ALAT LABORATORIUM FILM	334.073.100,00	0,00	0,00	334.073.100,00
1.3.2.08.001.017.027	Alat Laboratorium Film Lainnya (Dst)	334.073.100,00	0,00	0,00	334.073.100,00
1.3.2.08.001.018	ALAT LABORATORIUM MAKANAN	123.971.400,00	0,00	0,00	123.971.400,00
1.3.2.08.001.018.004	Alat Pembuat Mie	9.840.000,00	0,00	0,00	9.840.000,00
1.3.2.08.001.018.021	Food Processor	1.650.000,00	0,00	0,00	1.650.000,00
1.3.2.08.001.018.022	Food Trolley	29.250.400,00	0,00	0,00	29.250.400,00
1.3.2.08.001.018.043	Alat Laboratorium Makanan Lainnya (Dst)	83.231.000,00	0,00	0,00	83.231.000,00
1.3.2.08.001.019	ALAT LABORATORIUM FARMASI	182.134.060,00	0,00	0,00	182.134.060,00
1.3.2.08.001.019.062	Tablet Machine	90.625.000,00	0,00	0,00	90.625.000,00
1.3.2.08.001.019.064	Alat Laboratorium Farmasi Lainnya (Dst)	91.509.060,00	0,00	0,00	91.509.060,00
1.3.2.08.001.020	ALAT LABORATORIUM FISIKA	51.608.921,48	0,00	0,00	51.608.921,48

KODE REKENING	URAIAN	SALDO AWAL	MUTASI		SALDO AKHIR
			BERTAMBAH (+)	BERKURANG (-)	
1	2	3	4	5	6
1.3.2.08.001.020.002	Signal Generator (Alat Laboratorium Fisika)	6.808.921,48	0,00	0,00	6.808.921,48
1.3.2.08.001.020.013	Bangku Optik	44.800.000,00	0,00	0,00	44.800.000,00
1.3.2.08.001.026	ALAT LABORATORIUM PEMBUATAN POLA	134.962.500,00	0,00	0,00	134.962.500,00
1.3.2.08.001.026.005	Portable Router	134.962.500,00	0,00	0,00	134.962.500,00
1.3.2.08.001.027	ALAT LABORATORIUM METALOGRAPHY	22.360.000,00	0,00	0,00	22.360.000,00
1.3.2.08.001.027.008	Carbon Determinator	9.815.000,00	0,00	0,00	9.815.000,00
1.3.2.08.001.027.022	Portable Coorrosometer Instrument	12.545.000,00	0,00	0,00	12.545.000,00
1.3.2.08.001.033	ALAT LABORATORIUM PROSES PENGOLAHAN PANAS	1.014.933,21	0,00	0,00	1.014.933,21
1.3.2.08.001.033.010	Exhaust Fan	1.014.933,21	0,00	0,00	1.014.933,21
1.3.2.08.001.034	ALAT LABORATORIUM PROSES TEKNOLOGI TEKSTIL	27.306.285,72	0,00	0,00	27.306.285,72
1.3.2.08.001.034.025	Mesin Press Kain	13.263.857,14	0,00	0,00	13.263.857,14
1.3.2.08.001.034.049	Mesin Bordir Highspeed	1.500.000,00	0,00	0,00	1.500.000,00
1.3.2.08.001.034.055	Mesin Printing	11.092.428,58	0,00	0,00	11.092.428,58
1.3.2.08.001.034.072	Mesin Pemetong Serat	1.450.000,00	0,00	0,00	1.450.000,00
1.3.2.08.001.038	ALAT LABORATORIUM UJI KULIT, KARET DAN PLASTIK	22.440.000,00	0,00	0,00	22.440.000,00
1.3.2.08.001.038.033	Disolved Open Meter	22.440.000,00	0,00	0,00	22.440.000,00
1.3.2.08.001.041	ALAT LABORATORIUM PERTANIAN	1.073.817.708,87	13.400.000,00	22.518.750,00	1.064.698.958,87
1.3.2.08.001.041.004	Alat Degreening Jeruk Kap 100 Kg	89.401.639,88	0,00	0,00	89.401.639,88
1.3.2.08.001.041.033	Cervix Dilatator	51.364.379,49	0,00	0,00	51.364.379,49
1.3.2.08.001.041.036	Cold Chamber/Cabinet	18.800.000,00	0,00	0,00	18.800.000,00
1.3.2.08.001.041.042	Container N2 Cair (Alat Laboratorium Pertanian)	35.453.000,00	0,00	0,00	35.453.000,00
1.3.2.08.001.041.051	Current Meter (Alat Laboratorium Pertanian)	88.000.000,00	0,00	0,00	88.000.000,00
1.3.2.08.001.041.100	Generator	15.791.107,00	0,00	0,00	15.791.107,00
1.3.2.08.001.041.111	Growth Chamber	700.000,00	0,00	0,00	700.000,00
1.3.2.08.001.041.125	Hot Plate Stirer	3.341.000,00	0,00	0,00	3.341.000,00
1.3.2.08.001.041.192	Personal Computer	54.272.222,22	13.400.000,00	0,00	67.672.222,22
1.3.2.08.001.041.249	Stabilizer/Ups	708.079.360,28	0,00	22.518.750,00	685.560.610,28
1.3.2.08.001.041.273	Timer Lab.	600.000,00	0,00	0,00	600.000,00
1.3.2.08.001.041.306	Vortex Mixer	8.015.000,00	0,00	0,00	8.015.000,00
1.3.2.08.001.042	ALAT LABORATORIUM ELEKTRONIKA DAN DAYA	56.128.000,00	0,00	0,00	56.128.000,00
1.3.2.08.001.042.001	Alat Ukur	56.128.000,00	0,00	0,00	56.128.000,00
1.3.2.08.001.045	ALAT LABORATORIUM OCEANOGRAFI	54.279.375,00	0,00	0,00	54.279.375,00
1.3.2.08.001.045.001	Turbidity Meter	19.650.000,00	0,00	0,00	19.650.000,00
1.3.2.08.001.045.031	Hot Plate Stirrer	16.289.375,00	0,00	0,00	16.289.375,00
1.3.2.08.001.045.038	Direct Shear Test Set	5.800.000,00	0,00	0,00	5.800.000,00
1.3.2.08.001.045.039	Alat Laboratorium Oceanografi Lainnya (Dst)	12.540.000,00	0,00	0,00	12.540.000,00
1.3.2.08.001.046	ALAT LABORATORIUM LINGKUNGAN PERAIRAN	4.500.000,00	0,00	0,00	4.500.000,00
1.3.2.08.001.046.025	Rod Blower	4.500.000,00	0,00	0,00	4.500.000,00

KODE REKENING	URAIAN	SALDO AWAL	MUTASI		SALDO AKHIR
			BERTAMBAH (+)	BERKURANG (-)	
1	2	3	4	5	6
1.3.2.08.001.047	ALAT LABORATORIUM BIOLOGI PERAIRAN	25.850.000,00	0,00	0,00	25.850.000,00
1.3.2.08.001.047.004	Alat Selam	25.850.000,00	0,00	0,00	25.850.000,00
1.3.2.08.001.048	ALAT LABORATORIUM BIOLOGI	199.876.000,00	0,00	0,00	199.876.000,00
1.3.2.08.001.048.012	Desaltor	40.100.000,00	0,00	0,00	40.100.000,00
1.3.2.08.001.048.014	Alat Laboratorium Biologi Lainnya (Dst)	159.776.000,00	0,00	0,00	159.776.000,00
1.3.2.08.001.049	ALAT LABORATORIUM GEOFISIKA	12.030.000,00	0,00	0,00	12.030.000,00
1.3.2.08.001.049.009	Digital Thermometer	12.030.000,00	0,00	0,00	12.030.000,00
1.3.2.08.001.051	ALAT LABORATORIUM PROSES/TEKNIK KIMIA	45.000.000,00	0,00	0,00	45.000.000,00
1.3.2.08.001.051.023	Drum Stainless Steel	45.000.000,00	0,00	0,00	45.000.000,00
1.3.2.08.001.053	ALAT LABORATORIUM KESEHATAN KERJA	53.130.720,00	0,00	0,00	53.130.720,00
1.3.2.08.001.053.059	Laboratory Incubator	48.880.720,00	0,00	0,00	48.880.720,00
1.3.2.08.001.053.065	Alat Laboratorium Kesehatan Kerja Lainnya (Dst)	4.250.000,00	0,00	0,00	4.250.000,00
1.3.2.08.001.054	LABORATORIUM KEARSIPAN	1.500.000,00	0,00	0,00	1.500.000,00
1.3.2.08.001.054.022	Kawat Kasa	1.500.000,00	0,00	0,00	1.500.000,00
1.3.2.08.001.055	LABORATORIUM HEMATOLOGI DAN URINALISIS	841.008.063,12	0,00	0,00	841.008.063,12
1.3.2.08.001.055.005	Chemistry Analyzer	810.532.363,63	0,00	0,00	810.532.363,63
1.3.2.08.001.055.021	Sample Consetrator	29.967.499,49	0,00	0,00	29.967.499,49
1.3.2.08.001.055.026	Tabung Centrifugal	508.200,00	0,00	0,00	508.200,00
1.3.2.08.001.056	ALAT LABORATORIUM LAIN	481.437.571,50	0,00	0,00	481.437.571,50
1.3.2.08.001.056.001	Electrostatic Tester	173.000.000,00	0,00	0,00	173.000.000,00
1.3.2.08.001.056.012	Alat Tangki Pengapungan	101.899.000,00	0,00	0,00	101.899.000,00
1.3.2.08.001.056.018	Handy Pump	21.961.000,00	0,00	0,00	21.961.000,00
1.3.2.08.001.056.081	Meja Kerja	89.783.903,50	0,00	0,00	89.783.903,50
1.3.2.08.001.056.083	Thermometer Digital (Alat Laboratorium Lainnya)	2.750.000,00	0,00	0,00	2.750.000,00
1.3.2.08.001.056.085	Alat Penyaring	1.990.000,00	0,00	0,00	1.990.000,00
1.3.2.08.001.056.087	Automatic Pipet Dispenser	578.668,00	0,00	0,00	578.668,00
1.3.2.08.001.056.127	Alat Laboratorium Lain Lainnya (Dst)	89.475.000,00	0,00	0,00	89.475.000,00
1.3.2.08.002	UNIT ALAT LABORATORIUM KIMIA NUKLIR	291.813.083,65	0,00	0,00	291.813.083,65
1.3.2.08.002.001	ANALYTICAL INSTRUMENT	103.874.375,00	0,00	0,00	103.874.375,00
1.3.2.08.002.001.037	Thermo Analyzer	2.750.000,00	0,00	0,00	2.750.000,00
1.3.2.08.002.001.065	Analytical Instrument Lainnya (Dst)	18.355.000,00	0,00	0,00	18.355.000,00
1.3.2.08.002.003.021	Tachometer (General Laboratory Tool)	14.740.000,00	0,00	0,00	14.740.000,00
1.3.2.08.002.003.029	Thermostatic Water Bath	31.289.375,00	0,00	0,00	31.289.375,00
1.3.2.08.002.003.059	Infrared Lamp	19.000.000,00	0,00	0,00	19.000.000,00
1.3.2.08.002.003.074	Ultrasonic Scanner	8.830.000,00	0,00	0,00	8.830.000,00
1.3.2.08.002.003.102	Vacuum System	8.910.000,00	0,00	0,00	8.910.000,00
1.3.2.08.002.004	GLASSWARE PLASTIC/UTENSILS	5.384.000,00	0,00	0,00	5.384.000,00
1.3.2.08.002.004.001	Burette	1.884.000,00	0,00	0,00	1.884.000,00

KODE REKENING	URAIAN	SALDO AWAL	MUTASI		SALDO AKHIR
			BERTAMBAH (+)	BERKURANG (-)	
1	2	3	4	5	6
1.3.2.08.002.004.008	Cendensor (Liebig Davis,Dimrot,Spiral Allhm)	3.500.000,00	0,00	0,00	3.500.000,00
1.3.2.08.002.005	LABORATORY SAFETY EQUIPMENT	182.554.708,65	0,00	0,00	182.554.708,65
1.3.2.08.002.005.017	Smoke Detecting System & Alarm	182.554.708,65	0,00	0,00	182.554.708,65
1.3.2.08.003	ALAT PERAGA PRAKTEK SEKOLAH	19.273.127.251,84	60.495.800,00	50.489.800,00	19.283.133.251,84
1.3.2.08.003.001	ALAT PERAGA PRAKTEK SEKOLAH BIDANG STUDI : BAHASA I	12.768.065.833,77	0,00	0,00	12.768.065.833,77
1.3.2.08.003.001.001	Alat Peraga Praktek Sekolah Bidang Studi : Bahasa Indonesia	40.000.000,00	0,00	0,00	40.000.000,00
1.3.2.08.003.001.002	Kit Bahasa A	265.000.000,00	0,00	0,00	265.000.000,00
1.3.2.08.003.001.003	Papan Panel	28.500.000,00	0,00	0,00	28.500.000,00
1.3.2.08.003.001.004	Kit Sas Individual	204.556.850,00	0,00	0,00	204.556.850,00
1.3.2.08.003.001.005	Kotak Alat-Alat Peraga Metode Sas	12.056.884.330,89	0,00	0,00	12.056.884.330,89
1.3.2.08.003.001.017	Alat Peraga Praktek Sekolah Bidang Studi : Bahasa Indonesia Lainnya (Dst)	173.124.652,88	0,00	0,00	173.124.652,88
1.3.2.08.003.002	ALAT PERAGA PRAKTEK SEKOLAH BIDANG STUDI : MATEMATIKA	713.962.770,29	0,00	0,00	713.962.770,29
1.3.2.08.003.002.001	Kit Matematika	360.403.908,00	0,00	0,00	360.403.908,00
1.3.2.08.003.002.006	Papan Panel	1.500.000,00	0,00	0,00	1.500.000,00
1.3.2.08.003.002.041	Gawang Penghitung	3.252.500,00	0,00	0,00	3.252.500,00
1.3.2.08.003.002.049	Alat Peraga Matematika	325.137.911,74	0,00	0,00	325.137.911,74
1.3.2.08.003.002.050	Alat Peraga Praktek Sekolah Bidang Studi : Matematika Lainnya (Dst)	23.668.450,55	0,00	0,00	23.668.450,55
1.3.2.08.003.003	ALAT PERAGA PRAKTEK SEKOLAH BIDANG STUDI : IPA DASAR	344.903.545,67	0,00	0,00	344.903.545,67
1.3.2.08.003.003.033	Alat Peraga Praktek Sekolah Bidang Studi : Ipa Dasar Lainnya (Dst)	344.903.545,67	0,00	0,00	344.903.545,67
1.3.2.08.003.004	ALAT PERAGA PRAKTEK SEKOLAH BIDANG STUDI : IPA LANJUTAN	562.761.800,36	3.500.000,00	0,00	566.261.800,36
1.3.2.08.003.004.034	Batang Bambu/Besi	4.275.000,00	0,00	0,00	4.275.000,00
1.3.2.08.003.004.043	Layar	443.300.300,36	0,00	0,00	443.300.300,36
1.3.2.08.003.004.046	Tabung Reaksi	2.575.000,00	0,00	0,00	2.575.000,00
1.3.2.08.003.004.049	Bel Listrik	112.611.500,00	3.500.000,00	0,00	116.111.500,00
1.3.2.08.003.005	ALAT PERAGA PRAKTEK SEKOLAH BIDANG STUDI : IPA MENENGAH	679.608.542,58	0,00	0,00	679.608.542,58
1.3.2.08.003.005.012	Katrol	1.859.000,00	0,00	0,00	1.859.000,00
1.3.2.08.003.005.055	Mikroskop	72.606.154,00	0,00	0,00	72.606.154,00
1.3.2.08.003.005.068	Alat Peraga Praktek Sekolah Bidang Studi : Ipa Menengah Lainnya (Dst)	605.143.388,58	0,00	0,00	605.143.388,58
1.3.2.08.003.007	ALAT PERAGA PRAKTEK SEKOLAH BIDANG STUDI : IPS	203.001.312,08	0,00	0,00	203.001.312,08
1.3.2.08.003.007.001	Alat Peraga Praktek Sekolah Bidang Studi : Ips	112.800.000,00	0,00	0,00	112.800.000,00
1.3.2.08.003.007.002	Alat Peraga Praktek Sekolah Bidang Studi : Ips Lainnya (Dst)	90.201.312,08	0,00	0,00	90.201.312,08
1.3.2.08.003.008	ALAT PERAGA PRAKTEK SEKOLAH BIDANG STUDI : AGAMA	242.947.162,08	0,00	0,00	242.947.162,08

KODE REKENING	URAIAN	SALDO AWAL	MUTASI		SALDO AKHIR
			BERTAMBAH (+)	BERKURANG (-)	
1	2	3	4	5	6
1.3.2.08.003.008.002	Papan Peraga	242.947.162,08	0,00	0,00	242.947.162,08
1.3.2.08.003.009	ALAT PERAGA PRAKTEK SEKOLAH BIDANG STUDI : KETERAM	4.500.000,00	1.506.000,00	0,00	6.006.000,00
1.3.2.08.003.009.004	Alat Peraga Praktek Sekolah Bidang Studi : Keterampilan Lainnya (Dst)	4.500.000,00	1.506.000,00	0,00	6.006.000,00
1.3.2.08.003.010	ALAT PERAGA PRAKTEK SEKOLAH BIDANG STUDI : KESENIAN	1.407.697.608,44	0,00	0,00	1.407.697.608,44
1.3.2.08.003.010.003	Piano	3.500.000,00	0,00	0,00	3.500.000,00
1.3.2.08.003.010.004	Orgen/Electrone	17.441.000,00	0,00	0,00	17.441.000,00
1.3.2.08.003.010.016	Gendang	2.000.000,00	0,00	0,00	2.000.000,00
1.3.2.08.003.010.017	Alat Peraga Praktek Sekolah Bidang Studi : Kesenian Lainnya (Dst)	1.384.756.608,44	0,00	0,00	1.384.756.608,44
1.3.2.08.003.011	ALAT PERAGA PRAKTEK SEKOLAH BIDANG STUDI : OLAH RAG	643.904.826,57	0,00	0,00	643.904.826,57
1.3.2.08.003.011.004	Alat Peraga Praktek Sekolah Bidang Studi : Olah Raga Lainnya (Dst)	643.904.826,57	0,00	0,00	643.904.826,57
1.3.2.08.003.014	ALAT PERAGA KEJURUAN	1.355.907.600,00	0,00	0,00	1.355.907.600,00
1.3.2.08.003.014.005	Alat Peraga Kejuruan Lainnya (Dst)	1.355.907.600,00	0,00	0,00	1.355.907.600,00
1.3.2.08.003.015	ALAT PERAGA PAUD/TK	339.866.250,00	50.489.800,00	50.489.800,00	339.866.250,00
1.3.2.08.003.015.005	Alat Peraga Paud/Tk Lainnya (Dst)	339.866.250,00	50.489.800,00	50.489.800,00	339.866.250,00
1.3.2.08.003.016	ALAT PERAGA PRAKTEK SEKOLAH LAINNYA	6.000.000,00	5.000.000,00	0,00	11.000.000,00
1.3.2.08.003.016.001	Alat Peraga Praktek Sekolah Lainnya Lainnya (Dst)	6.000.000,00	5.000.000,00	0,00	11.000.000,00
1.3.2.08.004	ALAT LABORATORIUM FISIKA NUKLIR/ELEKTRONIKA	159.486.875,00	0,00	0,00	159.486.875,00
1.3.2.08.004.001	RADIATION DETECTOR	150.321.875,00	0,00	0,00	150.321.875,00
1.3.2.08.004.001.025	Fume Hood (Radiation Detector)	150.321.875,00	0,00	0,00	150.321.875,00
1.3.2.08.004.002	MODULAR COUNTING AND SCIENTIFIC ELECTRONIC	4.300.000,00	0,00	0,00	4.300.000,00
1.3.2.08.004.002.049	Pulse Generator /Pulser	4.300.000,00	0,00	0,00	4.300.000,00
1.3.2.08.004.003	ASSEMBLY/COUNTING SYSTEM	4.865.000,00	0,00	0,00	4.865.000,00
1.3.2.08.004.003.004	Scanner (Assembly/Counting System)	4.865.000,00	0,00	0,00	4.865.000,00
1.3.2.08.005	ALAT PROTEKSI RADIASI/PROTEKSI LINGKUNGAN	184.444.000,00	0,00	0,00	184.444.000,00
1.3.2.08.005.002	ALAT KESEHATAN KERJA	147.319.000,00	0,00	0,00	147.319.000,00
1.3.2.08.005.002.029	Alat Kesehatan Kerja Lainnya (Dst)	147.319.000,00	0,00	0,00	147.319.000,00
1.3.2.08.005.003	PROTEKSI LINGKUNGAN	37.125.000,00	0,00	0,00	37.125.000,00
1.3.2.08.005.003.005	Proteksi Lingkungan Lainnya (Dst)	37.125.000,00	0,00	0,00	37.125.000,00
1.3.2.08.007	ALAT LABORATORIUM LINGKUNGAN HIDUP	668.534.375,00	0,00	0,00	668.534.375,00
1.3.2.08.007.001	ALAT LABORATORIUM KWALITAS AIR DAN TANAH	86.095.000,00	0,00	0,00	86.095.000,00
1.3.2.08.007.001.001	Do Meter (Alat Laboratorium Kualitas Air dan Tanah)	20.500.000,00	0,00	0,00	20.500.000,00
1.3.2.08.007.001.009	Test Kit	11.640.000,00	0,00	0,00	11.640.000,00
1.3.2.08.007.001.012	Water Sample	4.600.000,00	0,00	0,00	4.600.000,00
1.3.2.08.007.001.016	Jar Tester	11.355.000,00	0,00	0,00	11.355.000,00
1.3.2.08.007.001.022	Alat Laboratorium Kualitas Air dan Tanah Lainnya (Dst)	38.000.000,00	0,00	0,00	38.000.000,00

KODE REKENING	URAIAN	SALDO AWAL	MUTASI		SALDO AKHIR
			BERTAMBAH (+)	BERKURANG (-)	
1	2	3	4	5	6
1.3.2.08.007.002	ALAT LABORATORIUM KWALITAS UDARA	16.500.000,00	0,00	0,00	16.500.000,00
1.3.2.08.007.002.003	Portable Co Analyzer	16.500.000,00	0,00	0,00	16.500.000,00
1.3.2.08.007.003	ALAT LABORATORIUM KEBISINGAN DAN GETARAN	4.750.000,00	0,00	0,00	4.750.000,00
1.3.2.08.007.003.001	Tape Recorder (Alat Laboratorium Kebisingan dan Getaran)	4.750.000,00	0,00	0,00	4.750.000,00
1.3.2.08.007.004	LABORATORIUM LINGKUNGAN	169.840.000,00	0,00	0,00	169.840.000,00
1.3.2.08.007.004.012	Gas Chromatography High Resolution Time Of Flight Mass Spectrometer	169.840.000,00	0,00	0,00	169.840.000,00
1.3.2.08.007.005	ALAT LABORATORIUM PENUNJANG	391.349.375,00	0,00	0,00	391.349.375,00
1.3.2.08.007.005.005	Uv/Vis Spectrophotometer	221.289.375,00	0,00	0,00	221.289.375,00
1.3.2.08.007.005.015	Biological Microscope	71.960.000,00	0,00	0,00	71.960.000,00
1.3.2.08.007.005.035	Refrigerator/Freezer	92.000.000,00	0,00	0,00	92.000.000,00
1.3.2.08.007.005.043	Alat Laboratorium Penunjang Lainnya (Dst)	6.100.000,00	0,00	0,00	6.100.000,00
1.3.2.08.008	PERALATAN LABORATORIUM HYDRODINAMICA	204.114.085,75	0,00	0,00	204.114.085,75
1.3.2.08.008.006	PERALATAN UMUM	195.814.085,75	0,00	0,00	195.814.085,75
1.3.2.08.008.006.005	Weighing Scale	185.198.085,75	0,00	0,00	185.198.085,75
1.3.2.08.008.006.006	Peralatan Umum Lainnya (Dst)	10.616.000,00	0,00	0,00	10.616.000,00
1.3.2.08.008.014	MOB	8.300.000,00	0,00	0,00	8.300.000,00
1.3.2.08.008.014.007	Wireless Data Transmission System	8.300.000,00	0,00	0,00	8.300.000,00
1.3.2.08.009	ALAT LABORATORIUM STANDARISASI KALIBRASI DAN INSTR	2.300.000,00	0,00	0,00	2.300.000,00
1.3.2.08.009.003	ALAT LABORATORIUM CAHAYA, OPTIK DAN AKUSTIK	2.300.000,00	0,00	0,00	2.300.000,00
1.3.2.08.009.003.001	Lux Meter (Alat Laboratorium Cahaya, Optik dan Akustik)	2.300.000,00	0,00	0,00	2.300.000,00
1.3.2.09	ALAT PERSENJATAAN	64.078.950,00	327.422.000,00	0,00	391.500.950,00
1.3.2.09.001	SENJATA API	24.906.800,00	0,00	0,00	24.906.800,00
1.3.2.09.001.010	SENJATA LAIN-LAIN	24.906.800,00	0,00	0,00	24.906.800,00
1.3.2.09.001.010.015	Dispencer	500.000,00	0,00	0,00	500.000,00
1.3.2.09.001.010.027	Teropong (Senjata Lain - Lain)	24.406.800,00	0,00	0,00	24.406.800,00
1.3.2.09.002	PERSENJATAAN NON SENJATA API	29.375.000,00	327.422.000,00	0,00	356.797.000,00
1.3.2.09.002.001	ALAT KEAMANAN	4.900.000,00	320.022.000,00	0,00	324.922.000,00
1.3.2.09.002.001.001	Alat Khusus Kepolisian	4.900.000,00	0,00	0,00	4.900.000,00
1.3.2.09.002.001.053	Kit Analisa Kimia	0,00	292.300.000,00	0,00	292.300.000,00
1.3.2.09.002.001.076	Baju Tahan Api	0,00	27.722.000,00	0,00	27.722.000,00
1.3.2.09.002.004	ALAT NUKLIR, BIOLOGI DAN KIMIA	24.475.000,00	7.400.000,00	0,00	31.875.000,00
1.3.2.09.002.004.060	Ultra Violet Viewing Box And Lampu Ultraviolet	24.475.000,00	0,00	0,00	24.475.000,00
1.3.2.09.002.004.089	Sepatu Pelindung	0,00	7.400.000,00	0,00	7.400.000,00
1.3.2.09.004	ALAT KHUSUS KEPOLISIAN	9.797.150,00	0,00	0,00	9.797.150,00
1.3.2.09.004.003	ALAT WANTEROR (PERLAWANAN TEROR)	1.586.800,00	0,00	0,00	1.586.800,00
1.3.2.09.004.003.001	Kacamata Pelindung	1.586.800,00	0,00	0,00	1.586.800,00
1.3.2.09.004.004	PERALATAN DETEKSI INTEL	525.350,00	0,00	0,00	525.350,00

KODE REKENING	URAIAN	SALDO AWAL	MUTASI		SALDO AKHIR
			BERTAMBAH (+)	BERKURANG (-)	
1	2	3	4	5	6
1.3.2.09.004.004.017	Reciever Audio/Video	525.350,00	0,00	0,00	525.350,00
1.3.2.09.004.007	ALSUS FOTOGRAFI KEPOLISIAN	5.900.000,00	0,00	0,00	5.900.000,00
1.3.2.09.004.007.022	Layar Proyektor	5.900.000,00	0,00	0,00	5.900.000,00
1.3.2.09.004.009	INSTRUMEN ANALISIS LABORATORIUM FORENSIK	1.785.000,00	0,00	0,00	1.785.000,00
1.3.2.09.004.009.052	Thermometer Digital Portable	1.785.000,00	0,00	0,00	1.785.000,00
1.3.2.10	KOMPUTER	53.928.270.418,61	4.810.172.763,00	910.216.077,05	57.828.227.104,56
1.3.2.10.001	KOMPUTER UNIT	42.392.107.650,01	3.558.992.463,79	809.087.671,46	45.142.012.442,34
1.3.2.10.001.001	KOMPUTER JARINGAN	1.193.094.029,67	0,00	92.308.666,67	1.100.785.363,00
1.3.2.10.001.001.001	Mainframe (Komputer Jaringan)	264.655.000,00	0,00	0,00	264.655.000,00
1.3.2.10.001.001.002	Mini Komputer	32.494.000,00	0,00	0,00	32.494.000,00
1.3.2.10.001.001.003	Local Area Network (Lan)	342.070.000,00	0,00	0,00	342.070.000,00
1.3.2.10.001.001.004	Internet	95.186.029,67	0,00	29.959.666,67	65.226.363,00
1.3.2.10.001.001.008	Komputer Jaringan Lainnya	458.689.000,00	0,00	62.349.000,00	396.340.000,00
1.3.2.10.001.002	PERSONAL KOMPUTER	41.199.013.620,34	3.543.792.463,79	716.779.004,79	44.026.027.079,34
1.3.2.10.001.002.001	P.C Unit	12.430.036.176,33	1.243.948.274,50	346.759.897,45	13.327.224.553,38
1.3.2.10.001.002.002	Lap Top	25.217.896.108,91	2.270.489.289,29	285.241.774,00	27.203.143.624,20
1.3.2.10.001.002.003	Note Book	1.919.493.160,88	0,00	84.777.333,34	1.834.715.827,54
1.3.2.10.001.002.004	Palm Top	7.469.000,00	0,00	0,00	7.469.000,00
1.3.2.10.001.002.009	Tablet Pc	1.612.689.674,22	29.354.900,00	0,00	1.642.044.574,22
1.3.2.10.001.002.010	Personal Komputer Lainnya	11.429.500,00	0,00	0,00	11.429.500,00
1.3.2.10.001.003	KOMPUTER UNIT LAINNYA	0,00	15.200.000,00	0,00	15.200.000,00
1.3.2.10.001.003.001	Komputer Unit Lainnya	0,00	15.200.000,00	0,00	15.200.000,00
1.3.2.10.002	PERALATAN KOMPUTER	11.536.162.768,60	1.251.180.299,21	101.128.405,59	12.686.214.662,22
1.3.2.10.002.001	PERALATAN MAINFRAME	1.102.743.794,29	2.783.000,00	0,00	1.105.526.794,29
1.3.2.10.002.001.006	Cpu (Peralatan Mainframe)	589.554.214,00	0,00	0,00	589.554.214,00
1.3.2.10.002.001.010	Line Printer	84.967.379,00	0,00	0,00	84.967.379,00
1.3.2.10.002.001.011	Plotter (Peralatan Mainframe)	265.593.928,57	0,00	0,00	265.593.928,57
1.3.2.10.002.001.012	Hard Disk	46.758.272,72	0,00	0,00	46.758.272,72
1.3.2.10.002.001.013	Keyboard (Peralatan Mainframe)	14.400.000,00	0,00	0,00	14.400.000,00
1.3.2.10.002.001.018	Peralatan Mainframe Lainnya (Dst)	101.470.000,00	2.783.000,00	0,00	104.253.000,00
1.3.2.10.002.002	PERALATAN MINI KOMPUTER	281.789.665,43	0,00	2.377.247,19	279.412.418,24
1.3.2.10.002.002.009	Scanner (Peralatan Mini Komputer)	216.116.821,65	0,00	2.377.247,19	213.739.574,46
1.3.2.10.002.002.011	Viewer (Peralatan Mini Komputer)	5.275.000,00	0,00	0,00	5.275.000,00
1.3.2.10.002.002.016	Speaker Komputer	32.827.249,90	0,00	0,00	32.827.249,90
1.3.2.10.002.002.017	Peralatan Minikomputer Lainnya	27.570.593,88	0,00	0,00	27.570.593,88
1.3.2.10.002.003	PERALATAN PERSONAL KOMPUTER	6.414.565.896,45	919.862.299,21	91.139.825,08	7.243.288.370,58
1.3.2.10.002.003.001	Cpu (Peralatan Personal Komputer)	114.378.000,00	0,00	0,00	114.378.000,00
1.3.2.10.002.003.002	Monitor	131.325.479,00	0,00	9.810.000,00	121.515.479,00

KODE REKENING	URAIAN	SALDO AWAL	MUTASI		SALDO AKHIR
			BERTAMBAH (+)	BERKURANG (-)	
1	2	3	4	5	6
1.3.2.10.002.003.003	Printer (Peralatan Personal Komputer)	3.967.069.569,02	788.771.398,50	76.168.491,76	4.679.672.475,76
1.3.2.10.002.003.004	Scanner (Peralatan Personal Komputer)	316.240.139,92	103.460.796,71	5.161.333,32	414.539.603,31
1.3.2.10.002.003.017	External/ Portable Hardisk	23.986.124,60	27.630.104,00	0,00	51.616.228,60
1.3.2.10.002.003.018	Peralatan Personal Komputer Lainnya	1.861.566.583,91	0,00	0,00	1.861.566.583,91
1.3.2.10.002.004	PERALATAN JARINGAN	3.589.633.412,43	327.035.000,00	7.611.333,32	3.909.057.079,11
1.3.2.10.002.004.001	Server	2.812.734.333,72	301.385.000,00	0,00	3.114.119.333,72
1.3.2.10.002.004.002	Router	205.856.596,60	22.950.000,00	2.450.000,00	226.356.596,60
1.3.2.10.002.004.003	Hub	95.719.763,68	0,00	5.161.333,32	90.558.430,36
1.3.2.10.002.004.004	Modem	21.837.500,00	0,00	0,00	21.837.500,00
1.3.2.10.002.004.005	Netware Interface External	57.182.857,14	0,00	0,00	57.182.857,14
1.3.2.10.002.004.014	Rak Server	39.238.106,00	0,00	0,00	39.238.106,00
1.3.2.10.002.004.021	Kabel Utp	11.924.000,00	0,00	0,00	11.924.000,00
1.3.2.10.002.004.023	Wireless Access Point	85.737.337,00	0,00	0,00	85.737.337,00
1.3.2.10.002.004.024	Switch	9.240.000,00	0,00	0,00	9.240.000,00
1.3.2.10.002.004.026	Acces Point	19.674.601,10	0,00	0,00	19.674.601,10
1.3.2.10.002.004.033	Peralatan Jaringan Lainnya	230.488.317,19	2.700.000,00	0,00	233.188.317,19
1.3.2.10.002.005	PERALATAN KOMPUTER LAINNYA	147.430.000,00	1.500.000,00	0,00	148.930.000,00
1.3.2.10.002.005.001	Peralatan Komputer Lainnya	147.430.000,00	1.500.000,00	0,00	148.930.000,00
1.3.2.15	ALAT KESELAMATAN KERJA	476.171.700,00	39.128.000,00	30.000.000,00	485.299.700,00
1.3.2.15.001	ALAT DETEKSI	101.950.000,00	0,00	0,00	101.950.000,00
1.3.2.15.001.003	ALAT DETEKSI LAINNYA	101.950.000,00	0,00	0,00	101.950.000,00
1.3.2.15.001.003.001	Alat Deteksi Lainnya Lainnya (Dst)	101.950.000,00	0,00	0,00	101.950.000,00
1.3.2.15.002	ALAT PELINDUNG	30.000.000,00	39.128.000,00	30.000.000,00	39.128.000,00
1.3.2.15.002.001	BAJU PENGAMAN	0,00	39.128.000,00	0,00	39.128.000,00
1.3.2.15.002.001.001	Baju Anti Panas	0,00	39.128.000,00	0,00	39.128.000,00
1.3.2.15.002.005	SEPATU LAPANGAN	10.000.000,00	0,00	10.000.000,00	0,00
1.3.2.15.002.005.006	Sepatu Lapangan Lainnya (Dst)	10.000.000,00	0,00	10.000.000,00	0,00
1.3.2.15.002.006	ALAT PELINDUNG LAINNYA	20.000.000,00	0,00	20.000.000,00	0,00
1.3.2.15.002.006.001	Alat Pelindung Lainnya Lainnya (Dst)	20.000.000,00	0,00	20.000.000,00	0,00
1.3.2.15.003	ALAT SAR	344.221.700,00	0,00	0,00	344.221.700,00
1.3.2.15.003.001	ALAT PENOLONG	4.290.000,00	0,00	0,00	4.290.000,00
1.3.2.15.003.001.012	Carabiner Besar	4.290.000,00	0,00	0,00	4.290.000,00
1.3.2.15.003.002	ALAT PENDUKUNG PENCARIAN	333.305.000,00	0,00	0,00	333.305.000,00
1.3.2.15.003.002.005	Tenda	333.305.000,00	0,00	0,00	333.305.000,00
1.3.2.15.003.003	ALAT KERJA BAWAH AIR	6.626.700,00	0,00	0,00	6.626.700,00
1.3.2.15.003.003.004	Fins	6.626.700,00	0,00	0,00	6.626.700,00
1.3.2.18	RAMBU - RAMBU	3.078.263.600,00	160.373.500,00	0,00	3.238.637.100,00
1.3.2.18.001	RAMBU-RAMBU LALU LINTAS DARAT	3.078.263.600,00	160.373.500,00	0,00	3.238.637.100,00

KODE REKENING	URAIAN	SALDO AWAL	MUTASI		SALDO AKHIR
			BERTAMBAH (+)	BERKURANG (-)	
1	2	3	4	5	6
1.3.2.18.001.001	RAMBU BERSUAR	2.979.463.600,00	0,00	0,00	2.979.463.600,00
1.3.2.18.001.001.001	Traffic Light	2.979.463.600,00	0,00	0,00	2.979.463.600,00
1.3.2.18.001.003	RAMBU-RAMBU LALU LINTAS DARAT LAINNYA	98.800.000,00	160.373.500,00	0,00	259.173.500,00
1.3.2.18.001.003.001	Rambu-Rambu Lalin Darat Lainnya	98.800.000,00	160.373.500,00	0,00	259.173.500,00
1.3.2.19	PERALATAN OLAH RAGA	537.229.464,00	9.603.800,00	0,00	546.833.264,00
1.3.2.19.001	PERALATAN OLAH RAGA	537.229.464,00	9.603.800,00	0,00	546.833.264,00
1.3.2.19.001.002	PERALATAN PERMAINAN	361.145.864,00	6.000.000,00	0,00	367.145.864,00
1.3.2.19.001.002.001	Alat Tenis Meja	0,00	6.000.000,00	0,00	6.000.000,00
1.3.2.19.001.002.018	Peralatan Permainan Lainnya	361.145.864,00	0,00	0,00	361.145.864,00
1.3.2.19.001.003	PERALATAN SENAM	54.388.000,00	1.500.000,00	0,00	55.888.000,00
1.3.2.19.001.003.001	Palang Sejajar	2.500.000,00	0,00	0,00	2.500.000,00
1.3.2.19.001.003.003	Matras	51.888.000,00	1.500.000,00	0,00	53.388.000,00
1.3.2.19.001.006	PERALATAN OLAH RAGA LAINNYA	121.695.600,00	2.103.800,00	0,00	123.799.400,00
1.3.2.19.001.006.005	Peralatan Olahraga Lainnya (Dst)	121.695.600,00	2.103.800,00	0,00	123.799.400,00
1.3.3	GEDUNG DAN BANGUNAN	719.111.405.819,66	86.552.394.047,99	10.870.421.533,49	794.793.378.334,16
1.3.3.01	BANGUNAN GEDUNG	657.536.884.956,01	80.675.412.210,32	10.121.969.533,49	728.090.327.632,84
1.3.3.01.001	BANGUNAN GEDUNG TEMPAT KERJA	606.026.215.987,33	70.429.051.410,32	9.760.058.533,49	666.695.208.864,16
1.3.3.01.001.001	BANGUNAN GEDUNG KANTOR	161.770.506.806,37	34.447.785.372,20	3.042.064.235,06	193.176.227.943,51
1.3.3.01.001.001.001	Bangunan Gedung Kantor Permanen	151.564.165.420,54	31.158.363.835,20	2.992.524.235,06	179.730.005.020,68
1.3.3.01.001.001.002	Bangunan Gedung Kantor Semi Permanen	4.741.270.500,00	0,00	0,00	4.741.270.500,00
1.3.3.01.001.001.003	Bangunan Gedung Kantor Darurat	72.814.000,00	0,00	0,00	72.814.000,00
1.3.3.01.001.001.005	Bangunan Gedung Kantor Lain-Lain	5.392.256.885,83	3.289.421.537,00	49.540.000,00	8.632.138.422,83
1.3.3.01.001.002	BANGUNAN GUDANG	6.708.973.582,39	1.618.137.632,00	0,00	8.327.111.214,39
1.3.3.01.001.002.001	Bangunan Gudang Tertutup Permanen	6.374.647.296,68	1.332.214.632,00	0,00	7.706.861.928,68
1.3.3.01.001.002.003	Bangunan Gudang Tertutup Darurat	0,00	136.400.000,00	0,00	136.400.000,00
1.3.3.01.001.002.004	Bangunan Gudang Terbuka Permanen	71.097.285,71	0,00	0,00	71.097.285,71
1.3.3.01.001.002.014	Bangunan Gudang Lain-Lain (Dst)	263.229.000,00	149.523.000,00	0,00	412.752.000,00
1.3.3.01.001.003	BANGUNAN GEDUNG UNTUK BENGKEL/HANGGAR	974.861.000,00	0,00	0,00	974.861.000,00
1.3.3.01.001.003.001	Bangunan Bengkel/Hanggar Permanen	699.911.000,00	0,00	0,00	699.911.000,00
1.3.3.01.001.003.005	Bangunan Gudang Untuk Bengkel Lain-Lain	274.950.000,00	0,00	0,00	274.950.000,00
1.3.3.01.001.004	BANGUNAN GEDUNG INSTALASI	14.108.161.755,76	0,00	0,00	14.108.161.755,76
1.3.3.01.001.004.006	Bangunan Gedung Instalasi Lain-Lain	7.227.047.464,29	0,00	0,00	7.227.047.464,29
1.3.3.01.001.004.007	Bangunan Gedung Instalasi Permanen	4.504.499.291,47	0,00	0,00	4.504.499.291,47
1.3.3.01.001.004.008	Bangunan Gedung Instalasi Semi Permanen	2.067.052.000,00	0,00	0,00	2.067.052.000,00
1.3.3.01.001.004.009	Bangunan Gedung Instalasi Darurat	309.563.000,00	0,00	0,00	309.563.000,00
1.3.3.01.001.005	BANGUNAN GEDUNG LABORATORIUM	7.289.659.230,00	63.000.000,00	0,00	7.352.659.230,00
1.3.3.01.001.005.001	Bangunan Gedung Laboratorium Permanen	7.125.704.230,00	63.000.000,00	0,00	7.188.704.230,00
1.3.3.01.001.005.004	Bangunan Gedung Laboratorium Lain-Lain (Dst)	163.955.000,00	0,00	0,00	163.955.000,00

KODE REKENING	URAIAN	SALDO AWAL	MUTASI		SALDO AKHIR
			BERTAMBAH (+)	BERKURANG (-)	
1	2	3	4	5	6
1.3.3.01.001.006	BANGUNAN KESEHATAN	66.059.066.757,82	5.799.895.910,76	2.857.695.736,00	69.001.266.932,58
1.3.3.01.001.006.001	Bangunan Rumah Sakit Umum	0,00	5.799.895.910,76	2.531.995.736,00	3.267.900.174,76
1.3.3.01.001.006.010	Bangunan Klinik/Puskesmas	63.878.994.637,82	0,00	164.140.000,00	63.714.854.637,82
1.3.3.01.001.006.011	Bangunan Rumah Sakit Hewan	256.426.220,00	0,00	0,00	256.426.220,00
1.3.3.01.001.006.019	Bangunan Rumah Sakit Lain-Lain Dst	1.923.645.900,00	0,00	161.560.000,00	1.762.085.900,00
1.3.3.01.001.007	BANGUNAN OCEANARIUM/OBSERVATORIUM	2.957.164.500,00	0,00	0,00	2.957.164.500,00
1.3.3.01.001.007.001	Bangunan Oceanarium/Observatorium Permanen	239.329.500,00	0,00	0,00	239.329.500,00
1.3.3.01.001.007.002	Bangunan Oceanarium/Observatorium Semi Permanen	150.000.000,00	0,00	0,00	150.000.000,00
1.3.3.01.001.007.004	Bangunan Oceanarium Lain-Lain (Dst)	2.567.835.000,00	0,00	0,00	2.567.835.000,00
1.3.3.01.001.008	BANGUNAN GEDUNG TEMPAT IBADAH	27.828.630.210,35	566.070.680,00	0,00	28.394.700.890,35
1.3.3.01.001.008.001	Bangunan Gedung Tempat Ibadah Permanen	27.662.230.210,35	468.056.680,00	0,00	28.130.286.890,35
1.3.3.01.001.008.004	Bangunan Tempat Ibadah Lain-Lain (Dst)	166.400.000,00	98.014.000,00	0,00	264.414.000,00
1.3.3.01.001.009	BANGUNAN GEDUNG TEMPAT PERTEMUAN	17.255.485.554,10	904.440.000,00	3.687.000,00	18.156.238.554,10
1.3.3.01.001.009.001	Bangunan Gedung Pertemuan Permanen	9.496.168.396,38	904.440.000,00	3.687.000,00	10.396.921.396,38
1.3.3.01.001.009.002	Bangunan Gedung Pertemuan Semi Permanen	359.297.000,00	0,00	0,00	359.297.000,00
1.3.3.01.001.009.004	Bangunan Gedung Hiburan/Kesenian Permanen	7.230.502.157,72	0,00	0,00	7.230.502.157,72
1.3.3.01.001.009.007	Bangunan Tempat Pertemuan Lain-Lain (Dst)	169.518.000,00	0,00	0,00	169.518.000,00
1.3.3.01.001.010	BANGUNAN GEDUNG TEMPAT PENDIDIKAN	177.643.210.935,58	369.364.000,00	143.700.000,00	177.868.874.935,58
1.3.3.01.001.010.001	Bangunan Gedung Pendidikan Permanen	169.515.076.435,58	0,00	143.700.000,00	169.371.376.435,58
1.3.3.01.001.010.004	Bangunan Gedung Pendidikan dan Latihan	409.290.000,00	0,00	0,00	409.290.000,00
1.3.3.01.001.010.005	Bangunan Tmpt Pendidikan Lain-Lain (Dst)	7.718.844.500,00	369.364.000,00	0,00	8.088.208.500,00
1.3.3.01.001.011	BANGUNAN GEDUNG TEMPAT OLAH RAGA	6.227.644.000,00	510.010.000,00	0,00	6.737.654.000,00
1.3.3.01.001.011.001	Gedung Olah Raga Tetutup Permanen	4.866.308.000,00	0,00	0,00	4.866.308.000,00
1.3.3.01.001.011.004	Bangunan Olah Raga Terbuka Permanen	1.361.336.000,00	510.010.000,00	0,00	1.871.346.000,00
1.3.3.01.001.012	BANGUNAN GEDUNG PERTOKOAN/KOPERASI/PASAR	44.341.814.552,79	475.000.000,00	957.349.985,40	43.859.464.567,39
1.3.3.01.001.012.001	Gedung Pertokoan/Koperasi/Pasar Permanen	43.841.029.552,79	475.000.000,00	957.349.985,40	43.358.679.567,39
1.3.3.01.001.012.002	Gedung Pertokoan/Koperasi/Pasar Semi Permanen	118.800.000,00	0,00	0,00	118.800.000,00
1.3.3.01.001.012.003	Gedung Pertokoan/Koperasi/Pasar Darurat	79.789.000,00	0,00	0,00	79.789.000,00
1.3.3.01.001.012.004	Bangunan Gedung Pertokoan Lain-Lain (Dst)	302.196.000,00	0,00	0,00	302.196.000,00
1.3.3.01.001.013	BANGUNAN GEDUNG UNTUK POS JAGA	1.977.406.290,26	368.625.500,00	83.140.000,00	2.262.891.790,26
1.3.3.01.001.013.001	Gedung Pos Jaga Permanen	1.809.536.290,26	269.101.500,00	46.070.000,00	2.032.567.790,26
1.3.3.01.001.013.002	Gedung Pos Jaga Semi Permanen	100.000.000,00	99.524.000,00	0,00	199.524.000,00
1.3.3.01.001.013.010	Bangunan Gedung Untuk Pos Jaga Lain-Lain (Dst)	67.870.000,00	0,00	37.070.000,00	30.800.000,00
1.3.3.01.001.014	BANGUNAN GEDUNG GARASI/POOL	1.603.645.800,00	252.678.200,00	198.398.200,00	1.657.925.800,00
1.3.3.01.001.014.001	Gedung Garasi/Pool Permanen	1.359.561.800,00	0,00	0,00	1.359.561.800,00
1.3.3.01.001.014.002	Gedung Garasi/Pool Semi Permanen	36.093.000,00	45.280.000,00	0,00	81.373.000,00
1.3.3.01.001.014.004	Bangunan Gedung Garasi/Pool Lain-Lain (Dst)	207.991.000,00	207.398.200,00	198.398.200,00	216.991.000,00
1.3.3.01.001.015	BANGUNAN GEDUNG PEMOTONG HEWAN	2.055.457.000,00	0,00	0,00	2.055.457.000,00

KODE REKENING	URAIAN	SALDO AWAL	MUTASI		SALDO AKHIR
			BERTAMBAH (+)	BERKURANG (-)	
1	2	3	4	5	6
1.3.3.01.001.015.001	Gedung Pemotong Hewan Permanen	2.055.457.000,00	0,00	0,00	2.055.457.000,00
1.3.3.01.001.016	BANGUNAN GEDUNG PERPUSTAKAAN	19.128.096.498,50	0,00	69.150.000,00	19.058.946.498,50
1.3.3.01.001.016.001	Bangunan Gedung Perpustakaan Permanen	19.128.096.498,50	0,00	69.150.000,00	19.058.946.498,50
1.3.3.01.001.018	BANGUNAN GEDUNG TERMINAL/PELABUHAN/BANDARA	212.673.000,00	199.000.000,00	0,00	411.673.000,00
1.3.3.01.001.018.001	Bangunan Gedung Terminal/Pelabuhan/Bandara Permanen	0,00	199.000.000,00	0,00	199.000.000,00
1.3.3.01.001.018.005	Bangunan Gedung Terminal Lain-Lain (Dst)	212.673.000,00	0,00	0,00	212.673.000,00
1.3.3.01.001.019	BANGUNAN PENGUJIAN KELAIKAN	1.546.861.000,00	0,00	0,00	1.546.861.000,00
1.3.3.01.001.019.001	Bangunan Pengujian Kelaikan Permanen	1.546.861.000,00	0,00	0,00	1.546.861.000,00
1.3.3.01.001.029	BANGUNAN PETERNAKAN/PERIKANAN	1.828.751.733,34	0,00	0,00	1.828.751.733,34
1.3.3.01.001.029.001	Bangunan Untuk Kandang	1.828.751.733,34	0,00	0,00	1.828.751.733,34
1.3.3.01.001.030	BANGUNAN GEDUNG TEMPAT KERJA LAINNYA	2.040.417.000,00	538.733.500,00	60.735.000,00	2.518.415.500,00
1.3.3.01.001.030.001	Bangunan Gedung Tempat Kerja Lainnya Permanen	1.818.248.000,00	0,00	60.735.000,00	1.757.513.000,00
1.3.3.01.001.030.005	Bangunan Tempat Kerja Lain-Lain (Dst)	222.169.000,00	538.733.500,00	0,00	760.902.500,00
1.3.3.01.001.032	BANGUNAN FASILITAS UMUM	1.462.410.417,14	198.603.145,00	0,00	1.661.013.562,14
1.3.3.01.001.032.001	Bangunan Tempat Parkir	62.446.000,00	198.603.145,00	0,00	261.049.145,00
1.3.3.01.001.032.002	Bangunan Tempat Bermain Anak	1.399.964.417,14	0,00	0,00	1.399.964.417,14
1.3.3.01.001.033	BANGUNAN PARKIR	0,00	30.037.000,00	0,00	30.037.000,00
1.3.3.01.001.033.002	Bangunan Parkir Terbuka Semi Permanen	0,00	30.037.000,00	0,00	30.037.000,00
1.3.3.01.001.034	BANGUNAN GEDUNG PABRIK	1.929.288.000,00	0,00	0,00	1.929.288.000,00
1.3.3.01.001.034.001	Bangunan Gedung Pabrik Permanen	79.792.000,00	0,00	0,00	79.792.000,00
1.3.3.01.001.034.004	Bangunan Gedung Pabrik Lain-Lain (Dst)	1.849.496.000,00	0,00	0,00	1.849.496.000,00
1.3.3.01.001.035	BANGUNAN STASIUN BUS	74.640.160,00	0,00	0,00	74.640.160,00
1.3.3.01.001.035.003	Bangunan Stasiun Darurat	74.640.160,00	0,00	0,00	74.640.160,00
1.3.3.01.001.036	TAMAN	38.251.531.302,93	23.887.810.470,36	2.344.138.377,03	59.795.203.396,26
1.3.3.01.001.036.001	Taman Permanen	35.292.509.302,93	19.950.135.170,36	2.344.138.377,03	52.898.506.096,26
1.3.3.01.001.036.002	Taman Semi Permanen	2.959.022.000,00	0,00	0,00	2.959.022.000,00
1.3.3.01.001.036.003	Taman Lainnya	0,00	3.937.675.300,00	0,00	3.937.675.300,00
1.3.3.01.001.037	BANGUNAN GEDUNG TEMPAT KERJA LAINNYA	749.858.900,00	199.860.000,00	0,00	949.718.900,00
1.3.3.01.001.037.001	Bangunan Gedung Tempat Kerja Lainnya	749.858.900,00	199.860.000,00	0,00	949.718.900,00
1.3.3.01.002	BANGUNAN GEDUNG TEMPAT TINGGAL	51.510.668.968,68	10.246.360.800,00	361.911.000,00	61.395.118.768,68
1.3.3.01.002.001	RUMAH NEGARA GOLONGAN I	734.500.000,00	1.607.385.000,00	4.386.000,00	2.337.499.000,00
1.3.3.01.002.001.001	Rumah Negara Golongan I Tipe A Permanen	0,00	70.000.000,00	0,00	70.000.000,00
1.3.3.01.002.001.002	Rumah Negara Golongan I Tipe A Semi Permanen	0,00	52.500.000,00	0,00	52.500.000,00
1.3.3.01.002.001.004	Rumah Negara Golongan I Tipe B Permanen	63.600.000,00	0,00	0,00	63.600.000,00
1.3.3.01.002.002.001	Rumah Negara Golongan II Tipe A Permanen	198.136.000,00	129.200.000,00	0,00	327.336.000,00
1.3.3.01.002.002.004	Rumah Negara Golongan II Tipe B Permanen	472.764.000,00	1.355.685.000,00	4.386.000,00	1.824.063.000,00
1.3.3.01.002.003	RUMAH NEGARA GOLONGAN III	2.304.558.166,68	7.752.480.400,00	353.400.000,00	9.703.638.566,68
1.3.3.01.002.003.001	Rumah Negara Golongan III Tipe A Permanen	285.300.000,00	0,00	0,00	285.300.000,00

KODE REKENING	URAIAN	SALDO AWAL	MUTASI		SALDO AKHIR
			BERTAMBAH (+)	BERKURANG (-)	
1	2	3	4	5	6
1.3.3.01.002.003.002	Rumah Negara Golongan III Tipe A Semi Permanen	71.000.000,00	0,00	0,00	71.000.000,00
1.3.3.01.002.003.004	Rumah Negara Golongan III Tipe B Permanen	27.500.000,00	0,00	0,00	27.500.000,00
1.3.3.01.002.003.007	Rumah Negara Golongan III Tipe C Permanen	1.056.679.666,68	7.752.480.400,00	353.400.000,00	8.455.760.066,68
1.3.3.01.002.003.010	Rumah Negara Golongan III Tipe D Permanen	94.500.000,00	0,00	0,00	94.500.000,00
1.3.3.01.002.003.013	Rumah Negara Golongan III Tipe E Permanen	449.656.000,00	0,00	0,00	449.656.000,00
1.3.3.01.002.003.014	Rumah Negara Golongan III Tipe E Semi Permanen	319.922.500,00	0,00	0,00	319.922.500,00
1.3.3.01.002.004	MESS/WISMA/BUNGALOW/TEMPAT PERISTIRAHATAN	1.064.078.000,00	886.495.400,00	4.125.000,00	1.946.448.400,00
1.3.3.01.002.004.001	Mess/Wisma/Bungalow/Tempat Peristirahatan Permanen	224.385.000,00	886.495.400,00	4.125.000,00	1.106.755.400,00
1.3.3.01.002.004.002	Mess/Wisma/Bungalow/Tempat Peristirahatan Semi Permanen	839.693.000,00	0,00	0,00	839.693.000,00
1.3.3.01.002.008	FLAT/RUMAH SUSUN	32.787.178.522,00	0,00	0,00	32.787.178.522,00
1.3.3.01.002.008.001	Flat/Rumah Susun Permanen	32.787.178.522,00	0,00	0,00	32.787.178.522,00
1.3.3.01.002.012	RUMAH TIDAK BERSUSUN	14.620.354.280,00	0,00	0,00	14.620.354.280,00
1.3.3.01.002.012.003	Rumah Khusus	14.620.354.280,00	0,00	0,00	14.620.354.280,00
1.3.3.02	MONUMEN	5.101.363.078,25	0,00	0,00	5.101.363.078,25
1.3.3.02.001	CANDI/TUGU PERINGATAN/PRASASTI	5.101.363.078,25	0,00	0,00	5.101.363.078,25
1.3.3.02.001.002	TUGU	5.014.913.078,25	0,00	0,00	5.014.913.078,25
1.3.3.02.001.002.002	Tugu Pembangunan	3.612.377.087,86	0,00	0,00	3.612.377.087,86
1.3.3.02.001.002.003	Tugu Peringatan Lainnya	519.394.990,39	0,00	0,00	519.394.990,39
1.3.3.02.001.002.004	Tugu Lainnya (Dst)	883.141.000,00	0,00	0,00	883.141.000,00
1.3.3.02.001.003	BANGUNAN PENINGGALAN	86.450.000,00	0,00	0,00	86.450.000,00
1.3.3.02.001.003.002	Rumah Adat	86.450.000,00	0,00	0,00	86.450.000,00
1.3.3.03	BANGUNAN MENARA	604.570.000,00	0,00	0,00	604.570.000,00
1.3.3.03.001	BANGUNAN MENARA PERAMBUAN	604.570.000,00	0,00	0,00	604.570.000,00
1.3.3.03.001.001	BANGUNAN MENARA PERAMBUAN PENERANGAN PANTAI	36.300.000,00	0,00	0,00	36.300.000,00
1.3.3.03.001.001.002	Menara Suar Listrik Non Diesel	36.300.000,00	0,00	0,00	36.300.000,00
1.3.3.03.001.005	BANGUNAN MENARA PERAMBUAN LAINNYA	568.270.000,00	0,00	0,00	568.270.000,00
1.3.3.03.001.005.001	Bangunan Menara Perambuan Lainnya	568.270.000,00	0,00	0,00	568.270.000,00
1.3.3.04	TUGU TITIK KONTROL/PASTI	55.868.587.785,40	5.876.981.837,67	748.452.000,00	60.997.117.623,07
1.3.3.04.001	TUGU/TANDA BATAS	55.868.587.785,40	5.876.981.837,67	748.452.000,00	60.997.117.623,07
1.3.3.04.001.001	TUGU/TANDA BATAS ADMINISTRASI	2.936.342.497,00	395.450.679,00	0,00	3.331.793.176,00
1.3.3.04.001.001.004	Tugu/Tanda Batas Administrasi Kotamadya	325.106.000,00	0,00	0,00	325.106.000,00
1.3.3.04.001.001.005	Tugu/Tanda Batas Administrasi Kota Administratif	160.762.000,00	196.560.679,00	0,00	357.322.679,00
1.3.3.04.001.001.008	Tugu/Tanda Batas Administrasi Kelurahan	100.000.000,00	198.890.000,00	0,00	298.890.000,00
1.3.3.04.001.001.009	Tugu/Tanda Batas Administrasi Kepemilikan	920.610.497,00	0,00	0,00	920.610.497,00
1.3.3.04.001.001.012	Tugu/Tanda Batas Lain-Lain (Dst)	1.429.864.000,00	0,00	0,00	1.429.864.000,00

KODE REKENING	URAIAN	SALDO AWAL	MUTASI		SALDO AKHIR
			BERTAMBAH (+)	BERKURANG (-)	
1	2	3	4	5	6
1.3.3.04.001.004	PAGAR	52.932.245.288,40	5.262.900.158,67	679.521.000,00	57.515.624.447,07
1.3.3.04.001.004.001	Pagar Permanen	52.932.245.288,40	5.262.900.158,67	679.521.000,00	57.515.624.447,07
1.3.3.04.001.005	TUGU/TANDA BATAS LAINNYA	0,00	218.631.000,00	68.931.000,00	149.700.000,00
1.3.3.04.001.005.001	Tugu/Tanda Batas Lainnya	0,00	218.631.000,00	68.931.000,00	149.700.000,00
1.3.4	JALAN, JARINGAN DAN IRIGASI	1.235.419.949.690,20	85.518.681.360,04	19.893.819.456,00	1.301.044.811.594,24
1.3.4.01	JALAN DAN JEMBATAN	857.911.108.086,84	60.023.843.449,04	15.884.114.945,00	902.050.836.590,88
1.3.4.01.001	JALAN	779.650.613.819,99	58.268.207.213,04	15.268.853.709,00	822.649.967.324,03
1.3.4.01.001.001	JALAN NASIONAL	3.788.096.900,00	0,00	0,00	3.788.096.900,00
1.3.4.01.001.001.001	Jalan Nasional Arteri	3.610.537.900,00	0,00	0,00	3.610.537.900,00
1.3.4.01.001.001.003	Jalan Nasional Bernilai Strategis Nasional	177.559.000,00	0,00	0,00	177.559.000,00
1.3.4.01.001.002	JALAN PROPINSI	30.704.277.156,32	0,00	0,00	30.704.277.156,32
1.3.4.01.001.002.001	Jalan Propinsi Arteri	3.469.263.000,00	0,00	0,00	3.469.263.000,00
1.3.4.01.001.002.003	Jalan Propinsi Lokal	27.235.014.156,32	0,00	0,00	27.235.014.156,32
1.3.4.01.001.003	JALAN KABUPATEN	601.481.221.536,07	0,00	0,00	601.481.221.536,07
1.3.4.01.001.003.001	Jalan Kabupaten Arteri	32.265.687.638,00	0,00	0,00	32.265.687.638,00
1.3.4.01.001.003.002	Jalan Kabupaten Kolektor	76.542.331,80	0,00	0,00	76.542.331,80
1.3.4.01.001.003.003	Jalan Kabupaten Lokal	568.965.173.418,17	0,00	0,00	568.965.173.418,17
1.3.4.01.001.003.005	Jalan Kabupaten Lain-Lain	173.818.148,10	0,00	0,00	173.818.148,10
1.3.4.01.001.004	JALAN KOTA	26.106.701.878,95	44.190.627.773,04	11.945.939.409,00	58.351.390.242,99
1.3.4.01.001.004.001	Jalan Kota	26.106.701.878,95	42.323.095.411,04	11.945.939.409,00	56.483.857.880,99
1.3.4.01.001.004.004	Jalan Kota Lain-Lain (Dst)	0,00	1.867.532.362,00	0,00	1.867.532.362,00
1.3.4.01.001.005	JALAN DESA	18.402.859.622,80	10.860.089.170,00	3.296.204.300,00	25.966.744.492,80
1.3.4.01.001.005.001	Jalan Desa	18.402.859.622,80	3.063.810.250,00	2.914.006.250,00	18.552.663.622,80
1.3.4.01.001.005.002	Jalan Desa Lain-Lain	0,00	7.796.278.920,00	382.198.050,00	7.414.080.870,00
1.3.4.01.001.009	JALAN KHUSUS	99.167.456.725,85	3.217.490.270,00	26.710.000,00	102.358.236.995,85
1.3.4.01.001.009.002	Jalan Khusus Kompleks	30.744.787.456,57	2.967.690.000,00	26.710.000,00	33.685.767.456,57
1.3.4.01.001.009.007	Jalan Khusus Perorangan	400.000.000,00	0,00	0,00	400.000.000,00
1.3.4.01.001.009.008	Jalan Khusus Lainnya	67.947.483.269,28	99.805.270,00	0,00	68.047.288.539,28
1.3.4.01.001.009.010	Jalan Khusus Lain-Lain	75.186.000,00	0,00	0,00	75.186.000,00
1.3.4.01.001.010.001	Jalan Lainnya	0,00	149.995.000,00	0,00	149.995.000,00
1.3.4.01.002	JEMBATAN	78.260.494.266,85	1.755.636.236,00	615.261.236,00	79.400.869.266,85
1.3.4.01.002.003	JEMBATAN PADA JALAN KABUPATEN	69.059.000.690,74	0,00	0,00	69.059.000.690,74
1.3.4.01.002.003.001	Jembatan Pada Jalan Kabupaten Arteri	37.756.970.450,73	0,00	0,00	37.756.970.450,73
1.3.4.01.002.003.003	Jembatan Pada Jalan Kabupaten Lokal	27.353.618.666,01	0,00	0,00	27.353.618.666,01
1.3.4.01.002.003.005	Jembatan Kabupaten/Kota Lain-Lain	3.948.411.574,00	0,00	0,00	3.948.411.574,00
1.3.4.01.002.004	JEMBATAN PADA JALAN KOTA	3.720.567.000,00	0,00	0,00	3.720.567.000,00
1.3.4.01.002.004.001	Jembatan Pada Jalan Kota	3.720.567.000,00	0,00	0,00	3.720.567.000,00
1.3.4.01.002.005	JEMBATAN PADA JALAN DESA	1.593.617.999,90	1.755.636.236,00	615.261.236,00	2.733.992.999,90

KODE REKENING	URAIAN	SALDO AWAL	MUTASI		SALDO AKHIR
			BERTAMBAH (+)	BERKURANG (-)	
1	2	3	4	5	6
1.3.4.01.002.005.001	Jembatan Pada Jalan Desa	1.397.047.501,50	1.755.636.236,00	615.261.236,00	2.537.422.501,50
1.3.4.01.002.005.002	Jembatan Desa Lain-Lain	196.570.498,40	0,00	0,00	196.570.498,40
1.3.4.01.002.009	JEMBATAN PADA JALAN KHUSUS	237.340.000,00	0,00	0,00	237.340.000,00
1.3.4.01.002.009.002	Jembatan Pada Jalan Khusus Kompleks	163.250.000,00	0,00	0,00	163.250.000,00
1.3.4.01.002.009.008	Jembatan Khusus Lain-Lain	74.090.000,00	0,00	0,00	74.090.000,00
1.3.4.01.002.010	JEMBATAN PENYEBERANGAN	3.649.968.576,21	0,00	0,00	3.649.968.576,21
1.3.4.01.002.010.001	Jembatan Penyeberangan Orang	2.031.361.003,73	0,00	0,00	2.031.361.003,73
1.3.4.01.002.010.005	Jembatan Gantung	1.618.607.572,48	0,00	0,00	1.618.607.572,48
1.3.4.02	BANGUNAN AIR	268.538.542.204,53	23.478.197.911,00	4.009.704.511,00	288.007.035.604,53
1.3.4.02.001	BANGUNAN AIR IRIGASI	65.496.948.583,21	4.537.246.700,00	137.626.500,00	69.896.568.783,21
1.3.4.02.001.001	BANGUNAN WADUK IRIGASI	0,00	1.347.930.000,00	0,00	1.347.930.000,00
1.3.4.02.001.001.006	Bangunan Waduk A Lain-Lain	0,00	1.347.930.000,00	0,00	1.347.930.000,00
1.3.4.02.001.002	BANGUNAN PENGAMBILAN IRIGASI	16.460.658.758,83	0,00	0,00	16.460.658.758,83
1.3.4.02.001.002.001	Bendung	7.938.570.670,43	0,00	0,00	7.938.570.670,43
1.3.4.02.001.002.006	Sumur Dengan Pompa (Bangunan Pengambilan Irigasi)	2.310.931.519,00	0,00	0,00	2.310.931.519,00
1.3.4.02.001.002.007	Bangunan Pengambilan Irigasi Lain-Lain	6.211.156.569,40	0,00	0,00	6.211.156.569,40
1.3.4.02.001.003	BANGUNAN PEMBAWA IRIGASI	35.974.544.538,47	0,00	0,00	35.974.544.538,47
1.3.4.02.001.003.001	Saluran Muka (Bangunan Pembawa Irigasi)	479.459.000,00	0,00	0,00	479.459.000,00
1.3.4.02.001.003.003	Saluran Sekunder (Bangunan Pembawa Irigasi)	16.501.948.635,60	0,00	0,00	16.501.948.635,60
1.3.4.02.001.003.004	Saluran Tersier (Bangunan Pembawa Irigasi)	16.512.763.655,47	0,00	0,00	16.512.763.655,47
1.3.4.02.001.003.008	Bangunan Pembawa Irigasi Lain-Lain	2.480.373.247,40	0,00	0,00	2.480.373.247,40
1.3.4.02.001.004	BANGUNAN PEMBUANG IRIGASI	1.311.852.964,00	0,00	0,00	1.311.852.964,00
1.3.4.02.001.004.001	Saluran Induk Pembuang (Bangunan Pembuang Irigasi)	784.282.000,00	0,00	0,00	784.282.000,00
1.3.4.02.001.004.002	Saluran Sekunder Pembuang (Bangunan Pembuang Irigasi)	292.102.000,00	0,00	0,00	292.102.000,00
1.3.4.02.001.004.003	Saluran Tersier Pembuang (Bangunan Pembuang Irigasi)	235.468.964,00	0,00	0,00	235.468.964,00
1.3.4.02.001.005	BANGUNAN PENGAMAN IRIGASI	10.279.234.639,91	349.771.000,00	0,00	10.629.005.639,91
1.3.4.02.001.005.001	Tanggul Banjir (Bangunan Pengaman Irigasi)	6.036.736.000,00	0,00	0,00	6.036.736.000,00
1.3.4.02.001.005.002	Bangunan Pintu Air/Klep (Bangunan Pengaman Irigasi)	165.475.166,68	0,00	0,00	165.475.166,68
1.3.4.02.001.005.003	Bangunan Pengaman Irigasi Lain-Lain	4.077.023.473,23	349.771.000,00	0,00	4.426.794.473,23
1.3.4.02.001.006	BANGUNAN PELENGKAP IRIGASI	1.470.657.682,00	0,00	0,00	1.470.657.682,00
1.3.4.02.001.006.006	Bangunan Talang (Bangunan Pelengkap Irigasi)	361.496.682,00	0,00	0,00	361.496.682,00
1.3.4.02.001.006.011	Bangunan Box Tersier (Bangunan Pelengkap Irigasi)	297.850.000,00	0,00	0,00	297.850.000,00
1.3.4.02.001.006.015	Bangunan Pelengkap Dalam Petak Tersier	239.581.000,00	0,00	0,00	239.581.000,00
1.3.4.02.001.006.016	Bangunan Jembatan (Bangunan Pelengkap Irigasi)	30.480.000,00	0,00	0,00	30.480.000,00
1.3.4.02.001.006.017	Bangunan Pelengkap Irigasi Lain-Lain	541.250.000,00	0,00	0,00	541.250.000,00
1.3.4.02.001.008	BANGUNAN AIR IRIGASI LAINNYA	0,00	2.839.545.700,00	137.626.500,00	2.701.919.200,00
1.3.4.02.001.008.001	Bangunan Air Irigasi Lainnya	0,00	2.839.545.700,00	137.626.500,00	2.701.919.200,00
1.3.4.02.002	BANGUNAN PENGALIRAN PASANG SURUT	2.926.462.554,99	0,00	0,00	2.926.462.554,99

KODE REKENING	URAIAN	SALDO AWAL	MUTASI		SALDO AKHIR
			BERTAMBAH (+)	BERKURANG (-)	
1	2	3	4	5	6
1.3.4.02.002.001	BANGUNAN WADUK PASANG SURUT	255.154.000,00	0,00	0,00	255.154.000,00
1.3.4.02.002.001.002	Bangunan Waduk Lain-Lain	255.154.000,00	0,00	0,00	255.154.000,00
1.3.4.02.002.003	BANGUNAN PEMBAWA PASANG SURUT	528.642.554,99	0,00	0,00	528.642.554,99
1.3.4.02.002.003.004	Saluran Tersier (Bangunan Pembawa Pasang Surut)	517.642.554,99	0,00	0,00	517.642.554,99
1.3.4.02.002.003.005	Saluran Penyimpan Air	11.000.000,00	0,00	0,00	11.000.000,00
1.3.4.02.002.004	SALURAN PEMBUANG PASANG SURUT	1.877.466.000,00	0,00	0,00	1.877.466.000,00
1.3.4.02.002.004.005	Bangunan Saluran Lain-Lain	1.877.466.000,00	0,00	0,00	1.877.466.000,00
1.3.4.02.002.006	BANGUNAN PELENGKAP PASANG SURUT	265.200.000,00	0,00	0,00	265.200.000,00
1.3.4.02.002.006.003	Bangunan Penutup Penangkis Kotoran	265.200.000,00	0,00	0,00	265.200.000,00
1.3.4.02.003	BANGUNAN PENGEMBANGAN RAWA DAN POLDER	2.409.472.769,23	0,00	0,00	2.409.472.769,23
1.3.4.02.003.003	BANGUNAN PEMBAWA PENGEMBANGAN RAWA	1.614.217.769,23	0,00	0,00	1.614.217.769,23
1.3.4.02.003.003.004	Saluran Tersier (Bangunan Pembawa Pengembangan Rawa)	1.614.217.769,23	0,00	0,00	1.614.217.769,23
1.3.4.02.003.005	BANGUNAN PENGAMAN PENGEMBANGAN RAWA	40.000.000,00	0,00	0,00	40.000.000,00
1.3.4.02.003.005.001	Tanggul Keliling	40.000.000,00	0,00	0,00	40.000.000,00
1.3.4.02.003.006	BANGUNAN PELENGKAP PENGEMBANGAN RAWA	755.255.000,00	0,00	0,00	755.255.000,00
1.3.4.02.003.006.005	Bangunan Gorong-Gorong (Bangunan Pelengkap Pengembangan Rawa)	755.255.000,00	0,00	0,00	755.255.000,00
1.3.4.02.004	BANGUNAN PENGAMAN SUNGAI/PANTAI & PENANGGULAN	147.162.749.227,48	2.062.553.000,00	0,00	149.225.302.227,48
1.3.4.02.004.004	BANGUNAN PEMBUANG PENGAMAN SUNGAI	65.250.286.882,62	1.917.683.000,00	0,00	67.167.969.882,62
1.3.4.02.004.004.002	Saluran Drainage	65.250.286.882,62	1.917.683.000,00	0,00	67.167.969.882,62
1.3.4.02.004.005	BANGUNAN PENGAMAN PENGAMANAN SUNGAI/PANTAI	81.388.955.164,26	144.870.000,00	0,00	81.533.825.164,26
1.3.4.02.004.005.001	Tanggul Banjir (Bangunan Pengaman Pengamanan Sungai/Pantai)	317.937.691,70	0,00	0,00	317.937.691,70
1.3.4.02.004.005.002	Pintu Pengatur Banjir	101.989.000,00	0,00	0,00	101.989.000,00
1.3.4.02.004.005.005	Chekdam/Penahan Sedimen	1.528.136.688,99	0,00	0,00	1.528.136.688,99
1.3.4.02.004.005.006	Krib Pengaman Sungai/Pantai	16.898.325.469,43	0,00	0,00	16.898.325.469,43
1.3.4.02.004.005.007	Bangunan Penguat Tebing/Pantai	20.892.363.653,50	144.870.000,00	0,00	21.037.233.653,50
1.3.4.02.004.005.008	Bangunan Pelimpah Banjir	33.812.592.112,84	0,00	0,00	33.812.592.112,84
1.3.4.02.004.005.010	Peralatan Saringan Sampah (Pond Screen)	7.238.026.547,80	0,00	0,00	7.238.026.547,80
1.3.4.02.004.005.011	Klep Pengatur Banjir	99.500.000,00	0,00	0,00	99.500.000,00
1.3.4.02.004.005.012	Bangunan Pemecah Gelombang	500.084.000,00	0,00	0,00	500.084.000,00
1.3.4.02.004.006	BANGUNAN PELENGKAP PENGAMAN SUNGAI	523.507.180,60	0,00	0,00	523.507.180,60
1.3.4.02.004.006.002	Bangunan Gorong-Gorong (Bangunan Pelengkap Pengaman Sungai)	201.868.580,60	0,00	0,00	201.868.580,60
1.3.4.02.004.006.006	Stasiun Pos Penjaga/Pengamat	176.168.000,00	0,00	0,00	176.168.000,00
1.3.4.02.004.006.009	Warning System	145.470.600,00	0,00	0,00	145.470.600,00
1.3.4.02.005	BANGUNAN PENGEMBANGAN SUMBER AIR DAN AIR TANAH	13.054.322.484,42	0,00	0,00	13.054.322.484,42

KODE REKENING	URAIAN	SALDO AWAL	MUTASI		SALDO AKHIR
			BERTAMBAH (+)	BERKURANG (-)	
1	2	3	4	5	6
1.3.4.02.005.002	BANGUNAN PENGAMBILAN PENGEMBANGAN SUMBER AIR	2.523.118.067,00	0,00	0,00	2.523.118.067,00
1.3.4.02.005.002.001	Sumur Dengan Pompa (Bangunan Pengambilan Pengembangan Sumber Air)	2.165.643.537,00	0,00	0,00	2.165.643.537,00
1.3.4.02.005.002.002	Sumur Artetis	357.474.530,00	0,00	0,00	357.474.530,00
1.3.4.02.005.005	BANGUNAN PENGAMAN PENGEMBANGAN SUMBER AIR	10.206.554.417,42	0,00	0,00	10.206.554.417,42
1.3.4.02.005.005.001	Bak Penampung/Kolam/ Menara Penampungan	10.106.766.417,42	0,00	0,00	10.106.766.417,42
1.3.4.02.005.005.005	Bangunan Pengaman Pengembangan Lain-Lain	99.788.000,00	0,00	0,00	99.788.000,00
1.3.4.02.005.006	BANGUNAN PELENGKAP PENGEMBANGAN SUMBER AIR	324.650.000,00	0,00	0,00	324.650.000,00
1.3.4.02.005.006.005	Bangunan Box Tersier (Bangunan Pelengkap Pengembangan Sumber Air)	324.650.000,00	0,00	0,00	324.650.000,00
1.3.4.02.006	BANGUNAN AIR BERSIH/AIR BAKU	16.323.497.192,52	7.614.590.711,00	1.707.977.011,00	22.230.110.892,52
1.3.4.02.006.001	BANGUNAN WADUK AIR BERSIH/AIR BAKU	99.898.000,00	0,00	0,00	99.898.000,00
1.3.4.02.006.001.003	Bak Penyimpanan/Tower Air Baku	99.898.000,00	0,00	0,00	99.898.000,00
1.3.4.02.006.002	BANGUNAN PENGAMBILAN AIR BERSIH/AIR BAKU	1.378.578.789,59	7.614.590.711,00	1.707.977.011,00	7.285.192.489,59
1.3.4.02.006.002.007	Bangunan Pengambilan Dari Sumur Artetis	798.224.000,00	0,00	0,00	798.224.000,00
1.3.4.02.006.002.008	Bangunan Pengambilan Air Bersih Lain-Lain	580.354.789,59	7.614.590.711,00	1.707.977.011,00	6.486.968.489,59
1.3.4.02.006.003	BANGUNAN PEMBAWA AIR BERSIH/AIR BAKU	2.007.346.172,24	0,00	0,00	2.007.346.172,24
1.3.4.02.006.003.002	Saluran Pembawa Air Baku Tertutup	300.000.000,00	0,00	0,00	300.000.000,00
1.3.4.02.006.003.003	Bangunan Pembawa Air Bersih Lain-Lain	1.707.346.172,24	0,00	0,00	1.707.346.172,24
1.3.4.02.006.004	BANGUNAN PEMBUANG AIR BERSIH/AIR BAKU	2.896.200.000,00	0,00	0,00	2.896.200.000,00
1.3.4.02.006.004.001	Saluran Pembuang Air Cucian Air Baku	2.896.200.000,00	0,00	0,00	2.896.200.000,00
1.3.4.02.006.005	BANGUNAN PELENGKAP AIR BERSIH/AIR BAKU	8.187.669.980,69	0,00	0,00	8.187.669.980,69
1.3.4.02.006.005.003	Bangunan Gorong-Gorong (Bangunan Pelengkap Air Bersih/Air Baku)	573.115.000,00	0,00	0,00	573.115.000,00
1.3.4.02.006.005.006	Bangunan Hidran Umum	853.777.000,00	0,00	0,00	853.777.000,00
1.3.4.02.006.005.007	Bangunan Mandi Cuci Kakus (Mck)	4.833.000.828,56	0,00	0,00	4.833.000.828,56
1.3.4.02.006.005.008	Bangunan Menara/Bak Penampung/Reservoir Air Minum	1.828.737.152,13	0,00	0,00	1.828.737.152,13
1.3.4.02.006.005.009	Bangunan Buster Pump	99.040.000,00	0,00	0,00	99.040.000,00
1.3.4.02.006.006	BANGUNAN AIR BERSIH/AIR BAKU LAINNYA	1.753.804.250,00	0,00	0,00	1.753.804.250,00
1.3.4.02.006.006.001	Bangunan Air Bersih/Air Baku Lainnya	1.753.804.250,00	0,00	0,00	1.753.804.250,00
1.3.4.02.007	BANGUNAN AIR KOTOR	21.165.089.392,68	9.263.807.500,00	2.164.101.000,00	28.264.795.892,68
1.3.4.02.007.001	BANGUNAN PEMBAWA AIR KOTOR	11.679.175.021,50	7.656.858.350,00	2.021.641.850,00	17.314.391.521,50
1.3.4.02.007.001.001	Saluran Pengumpul Air Hujan	9.281.686.021,70	199.843.000,00	199.843.000,00	9.281.686.021,70
1.3.4.02.007.001.002	Saluran Pengumpul Air Buangan Domestik	2.397.488.999,80	0,00	0,00	2.397.488.999,80
1.3.4.02.007.001.005	Bangunan Pembawa Air Kotor Lain-Lain	0,00	7.457.015.350,00	1.821.798.850,00	5.635.216.500,00
1.3.4.02.007.002	BANGUNAN WADUK AIR KOTOR	99.640.661,40	0,00	0,00	99.640.661,40
1.3.4.02.007.002.001	Waduk Air Hujan	99.640.661,40	0,00	0,00	99.640.661,40

KODE REKENING	URAIAN	SALDO AWAL	MUTASI		SALDO AKHIR
			BERTAMBAH (+)	BERKURANG (-)	
1	2	3	4	5	6
1.3.4.02.007.003	BANGUNAN PEMBUANG AIR KOTOR	7.619.977.062,60	0,00	0,00	7.619.977.062,60
1.3.4.02.007.003.001	Saluran Pembuang Air Buangan Air Hujan	1.948.826.456,00	0,00	0,00	1.948.826.456,00
1.3.4.02.007.003.002	Saluran Pembuang Air Buangan Domestik	4.681.385.088,70	0,00	0,00	4.681.385.088,70
1.3.4.02.007.003.003	Saluran Pembuang Air Buangan Air Industri	286.829.000,00	0,00	0,00	286.829.000,00
1.3.4.02.007.003.004	Saluran Pembuang Air Buangan Air Pertanian	466.436.517,90	0,00	0,00	466.436.517,90
1.3.4.02.007.003.005	Bangunan Pembuang Air Kotor Lain-Lain (Dst)	236.500.000,00	0,00	0,00	236.500.000,00
1.3.4.02.007.005	BANGUNAN PELENGKAP AIR KOTOR	1.766.296.647,18	0,00	0,00	1.766.296.647,18
1.3.4.02.007.005.006	Saluran Air Kotor Sambungan Dari Rumah	1.623.666.501,18	0,00	0,00	1.623.666.501,18
1.3.4.02.007.005.010	Bangunan Pelengkap Air Kotor Lain-Lain (Dst)	142.630.146,00	0,00	0,00	142.630.146,00
1.3.4.02.007.006	BANGUNAN AIR KOTOR LAINNYA	0,00	1.606.949.150,00	142.459.150,00	1.464.490.000,00
1.3.4.02.007.006.001	Bangunan Air Kotor Lainnya	0,00	1.606.949.150,00	142.459.150,00	1.464.490.000,00
1.3.4.03	INSTALASI	50.453.694.500,34	0,00	0,00	50.453.694.500,34
1.3.4.03.001	INSTALASI AIR BERSIH / AIR BAKU	41.460.577.516,26	0,00	0,00	41.460.577.516,26
1.3.4.03.001.001	INSTALASI AIR PERMUKAAN	106.566.209,82	0,00	0,00	106.566.209,82
1.3.4.03.001.001.001	Instalasi Air Permukaan Kapasitas Kecil	106.566.209,82	0,00	0,00	106.566.209,82
1.3.4.03.001.003	INSTALASI AIR TANAH DALAM	998.121.158,00	0,00	0,00	998.121.158,00
1.3.4.03.001.003.001	Instalasi Air Tanah Dalam Kapasitas Kecil	637.890.000,00	0,00	0,00	637.890.000,00
1.3.4.03.001.003.002	Instalasi Air Tanah Dalam Kapasitas Sedang	360.231.158,00	0,00	0,00	360.231.158,00
1.3.4.03.001.004	INSTALASI AIR TANAH DANGKAL	2.167.038.631,74	0,00	0,00	2.167.038.631,74
1.3.4.03.001.004.001	Instalasi Air Tanah Dangkal Kapasitas Kecil	186.550.000,00	0,00	0,00	186.550.000,00
1.3.4.03.001.004.002	Instalasi Air Tanah Dangkal Kapasitas Sedang	1.980.488.631,74	0,00	0,00	1.980.488.631,74
1.3.4.03.001.005	INSTALASI AIR BERSIH / AIR BAKU LAINNYA	38.188.851.516,70	0,00	0,00	38.188.851.516,70
1.3.4.03.001.005.001	Sistem Pengolahan Air Sederhana (Sipas)	3.000.000.000,00	0,00	0,00	3.000.000.000,00
1.3.4.03.001.005.002	Jaringan Rumah Tangga (Jarut)	10.445.205.502,10	0,00	0,00	10.445.205.502,10
1.3.4.03.001.005.003	Penampungan Air Hujan (Pah)	3.750.000,00	0,00	0,00	3.750.000,00
1.3.4.03.001.005.004	Sumur Gali (Sgl)	265.667.000,00	0,00	0,00	265.667.000,00
1.3.4.03.001.005.005	Sumur Resapan	12.458.426.614,60	0,00	0,00	12.458.426.614,60
1.3.4.03.001.005.006	Instalasi Air Bersih/Air Baku Lainnya Lain-Lain (Dst)	12.015.802.400,00	0,00	0,00	12.015.802.400,00
1.3.4.03.002	INSTALASI AIR KOTOR	2.584.445.101,23	0,00	0,00	2.584.445.101,23
1.3.4.03.002.001	INSTALASI AIR BUANGAN DOMESTIK	2.584.445.101,23	0,00	0,00	2.584.445.101,23
1.3.4.03.002.001.001	Instalasi Air Buangan Domestik Kapasitas Kecil	60.404.187,04	0,00	0,00	60.404.187,04
1.3.4.03.002.001.002	Instalasi Air Buangan Domestik Kapasitas Sedang	51.362.898,54	0,00	0,00	51.362.898,54
1.3.4.03.002.001.004	Instalasi Air Kotor Lain-Lain	2.472.678.015,65	0,00	0,00	2.472.678.015,65
1.3.4.03.003	INSTALASI PENGOLAHAN SAMPAH	343.260.000,00	0,00	0,00	343.260.000,00
1.3.4.03.003.001	INSTALASI PENGOLAHAN SAMPAH ORGANIK	243.600.000,00	0,00	0,00	243.600.000,00
1.3.4.03.003.001.001	Instalasi Pengolahan Sampah Organik Sistem Pembakaran	243.600.000,00	0,00	0,00	243.600.000,00
1.3.4.03.003.002	INSTALASI PENGOLAHAN SAMPAH NON ORGANIK	99.660.000,00	0,00	0,00	99.660.000,00
1.3.4.03.003.002.003	Instalasi Pengolahan Sampah Non Organik Lain-Lain	99.660.000,00	0,00	0,00	99.660.000,00

KODE REKENING	URAIAN	SALDO AWAL	MUTASI		SALDO AKHIR
			BERTAMBAH (+)	BERKURANG (-)	
1	2	3	4	5	6
1.3.4.03.005	INSTALASI PEMBANGKIT LISTRIK	2.958.400.000,00	0,00	0,00	2.958.400.000,00
1.3.4.03.005.002	INSTALASI PEMBANGKIT LISTRIK TENAGA DIESEL (PLTD)	185.900.000,00	0,00	0,00	185.900.000,00
1.3.4.03.005.002.001	Instalasi Pltd Kapasitas Kecil	185.900.000,00	0,00	0,00	185.900.000,00
1.3.4.03.005.009	INSTALASI PEMBANGKIT LISTRIK TENAGA SURYA (PLTS)	2.772.500.000,00	0,00	0,00	2.772.500.000,00
1.3.4.03.005.009.001	Instalasi Plts Kapasitas Kecil	2.772.500.000,00	0,00	0,00	2.772.500.000,00
1.3.4.03.006	INSTALASI GARDU LISTRIK	3.084.761.882,85	0,00	0,00	3.084.761.882,85
1.3.4.03.006.001	INSTALASI GARDU LISTRIK INDUK	2.851.287.345,35	0,00	0,00	2.851.287.345,35
1.3.4.03.006.001.001	Instalasi Gardu Listrik Induk Kapasitas Kecil	2.238.465.485,35	0,00	0,00	2.238.465.485,35
1.3.4.03.006.001.002	Instalasi Gardu Listrik Induk Kapasitas Sedang	612.821.860,00	0,00	0,00	612.821.860,00
1.3.4.03.006.003	INSTALASI PUSAT PENGATUR LISTRIK	233.474.537,50	0,00	0,00	233.474.537,50
1.3.4.03.006.003.001	Instalasi Pusat Pengatur Listrik Kapasitas Kecil	152.875.000,00	0,00	0,00	152.875.000,00
1.3.4.03.006.003.002	Instalasi Pusat Pengatur Listrik Kapasitas Sedang	72.035.250,00	0,00	0,00	72.035.250,00
1.3.4.03.006.003.004	Instansi Pusat Pengatur Listrik Lain-Lain	8.564.287,50	0,00	0,00	8.564.287,50
1.3.4.03.009	INSTALASI PENGAMAN	22.250.000,00	0,00	0,00	22.250.000,00
1.3.4.03.009.001	INSTALASI PENGAMAN PENANGKAL PETIR	22.250.000,00	0,00	0,00	22.250.000,00
1.3.4.03.009.001.001	Instalasi Penangkal Petir Manual	22.250.000,00	0,00	0,00	22.250.000,00
1.3.4.04	JARINGAN	58.516.604.898,49	2.016.640.000,00	0,00	60.533.244.898,49
1.3.4.04.001	JARINGAN AIR MINUM	26.672.127.807,55	0,00	0,00	26.672.127.807,55
1.3.4.04.001.001	JARINGAN PEMBAWA	4.306.894.200,10	0,00	0,00	4.306.894.200,10
1.3.4.04.001.001.002	Jaringan Pembawa Kapasitas Sedang	1.424.209.500,00	0,00	0,00	1.424.209.500,00
1.3.4.04.001.001.004	Jaringan Pembawa Lain-Lain	2.882.684.700,10	0,00	0,00	2.882.684.700,10
1.3.4.04.001.004	JARINGAN SAMBUNGAN KE RUMAH	16.244.193.607,45	0,00	0,00	16.244.193.607,45
1.3.4.04.001.004.001	Jaringan Sambungan Ke Rumah Kapasitas Kecil	13.376.865.736,75	0,00	0,00	13.376.865.736,75
1.3.4.04.001.004.002	Jaringan Sambungan Ke Rumah Kapasitas Sedang	99.495.000,00	0,00	0,00	99.495.000,00
1.3.4.04.001.004.004	Jaringan Sambungan Ke Rumah Lain-Lain	2.767.832.870,70	0,00	0,00	2.767.832.870,70
1.3.4.04.001.005	JARINGAN AIR MINUM LAINNYA	6.121.040.000,00	0,00	0,00	6.121.040.000,00
1.3.4.04.001.005.001	Jaringan Air Minum Lainnya	6.121.040.000,00	0,00	0,00	6.121.040.000,00
1.3.4.04.002	JARINGAN LISTRIK	24.409.962.348,94	2.016.640.000,00	0,00	26.426.602.348,94
1.3.4.04.002.001	JARINGAN TRANSMISI	17.032.508.671,89	0,00	0,00	17.032.508.671,89
1.3.4.04.002.001.001	Jaringan Transmisi Tegangan Diatas 3 Kva	3.485.672.846,60	0,00	0,00	3.485.672.846,60
1.3.4.04.002.001.002	Jaringan Transmisi Tegangan 1 S/D 3 Kva	5.974.450.658,00	0,00	0,00	5.974.450.658,00
1.3.4.04.002.001.003	Jaringan Transmisi Tegangan Dibawah 1 Kva	15.000.000,00	0,00	0,00	15.000.000,00
1.3.4.04.002.001.004	Jaringan Transmisi Lain-Lain	7.557.385.167,29	0,00	0,00	7.557.385.167,29
1.3.4.04.002.002	JARINGAN DISTRIBUSI	2.207.484.899,05	0,00	0,00	2.207.484.899,05
1.3.4.04.002.002.002	Jaringan Distribusi Tegangan 1 S/D 20 Kva	509.833.062,25	0,00	0,00	509.833.062,25
1.3.4.04.002.002.003	Jaringan Distribusi Tegangan Dibawah 1 Kva	1.400.395.336,80	0,00	0,00	1.400.395.336,80
1.3.4.04.002.002.004	Jaringan Distribusi Lain-Lain	297.256.500,00	0,00	0,00	297.256.500,00
1.3.4.04.002.003	JARINGAN LISTRIK LAINNYA	5.169.968.778,00	2.016.640.000,00	0,00	7.186.608.778,00

KODE REKENING	URAIAN	SALDO AWAL	MUTASI		SALDO AKHIR
			BERTAMBAH (+)	BERKURANG (-)	
1	2	3	4	5	6
1.3.4.04.002.003.001	Jaringan Listrik Lainnya	5.169.968.778,00	2.016.640.000,00	0,00	7.186.608.778,00
1.3.4.04.003	JARINGAN TELEPON	49.200.000,00	0,00	0,00	49.200.000,00
1.3.4.04.003.001	JARINGAN TELEPON DIATAS TANAH	49.200.000,00	0,00	0,00	49.200.000,00
1.3.4.04.003.001.001	Jaringan Telepon Diatas Tanah Kapasitas Kecil	49.200.000,00	0,00	0,00	49.200.000,00
1.3.4.04.004	JARINGAN GAS	7.385.314.742,00	0,00	0,00	7.385.314.742,00
1.3.4.04.004.002	JARINGAN PIPA DISTRIBUSI	6.697.555.742,00	0,00	0,00	6.697.555.742,00
1.3.4.04.004.002.003	Jaringan Pipa Distribusi Tekanan Menengah Pipa Pe	1.610.146.900,00	0,00	0,00	1.610.146.900,00
1.3.4.04.004.002.005	Jaringan Pipa Distribusi Tekanan Rendah Pipa Pc	664.035.000,00	0,00	0,00	664.035.000,00
1.3.4.04.004.002.006	Jaringan Pipa Distribusi Lain-Lain	4.423.373.842,00	0,00	0,00	4.423.373.842,00
1.3.4.04.004.003	JARINGAN PIPA DINAS	687.759.000,00	0,00	0,00	687.759.000,00
1.3.4.04.004.003.003	Jaringan Pipa Dinas Lain-Lain	687.759.000,00	0,00	0,00	687.759.000,00
1.3.5	ASET TETAP LAINNYA	85.432.671.685,71	2.213.311.119,00	484.150.300,00	87.161.832.504,71
1.3.5.01	BAHAN PERPUSTAKAAN	83.533.094.085,71	2.178.138.719,00	484.150.300,00	85.227.082.504,71
1.3.5.01.001	BAHAN PERPUSTAKAAN TERCETAK	81.361.420.634,71	1.832.946.419,00	346.750.000,00	82.847.617.053,71
1.3.5.01.001.001	BUKU UMUM	30.907.805.372,31	1.574.120.319,00	1.750.000,00	32.480.175.691,31
1.3.5.01.001.001.002	Referensi	452.362.000,00	786.500,00	0,00	453.148.500,00
1.3.5.01.001.001.003	Ilmu Pengetahuan Umum	27.690.656.689,45	1.511.914.819,00	1.750.000,00	29.200.821.508,45
1.3.5.01.001.001.004	Bibliografi, Katalog	49.870.700,00	0,00	0,00	49.870.700,00
1.3.5.01.001.001.005	Ilmu Perpustakaan	147.319.400,00	0,00	0,00	147.319.400,00
1.3.5.01.001.001.006	Encyclopedia, Kamus, Buku Referensi	655.228.499,36	0,00	0,00	655.228.499,36
1.3.5.01.001.001.012	Buku Umum Lain-Lain	1.912.368.083,50	61.419.000,00	0,00	1.973.787.083,50
1.3.5.01.001.002	BUKU FILSAFAT	69.693.000,00	0,00	0,00	69.693.000,00
1.3.5.01.001.002.005	Etika	69.693.000,00	0,00	0,00	69.693.000,00
1.3.5.01.001.003	BUKU AGAMA	269.432.879,15	4.450.600,00	0,00	273.883.479,15
1.3.5.01.001.003.001	Agama Islam	269.432.879,15	0,00	0,00	269.432.879,15
1.3.5.01.001.003.005	Buku Agama Lainnya (Dst)	0,00	4.450.600,00	0,00	4.450.600,00
1.3.5.01.001.004	BUKU ILMU SOSIAL	639.521.372,08	0,00	0,00	639.521.372,08
1.3.5.01.001.004.003	Ilmu Politik	3.830.000,00	0,00	0,00	3.830.000,00
1.3.5.01.001.004.004	Ekonomi	295.606.321,45	0,00	0,00	295.606.321,45
1.3.5.01.001.004.005	Hukum	3.170.000,00	0,00	0,00	3.170.000,00
1.3.5.01.001.004.008	Pendidikan	111.466.368,54	0,00	0,00	111.466.368,54
1.3.5.01.001.004.010	Etnografi, Cerita Rakyat	92.776.000,00	0,00	0,00	92.776.000,00
1.3.5.01.001.004.011	Buku Ilmu Sosial Lain-Lain	132.672.682,09	0,00	0,00	132.672.682,09
1.3.5.01.001.005	BUKU ILMU BAHASA	368.580.372,14	5.810.500,00	0,00	374.390.872,14
1.3.5.01.001.005.002	Pengetahuan Bahasa Indonesia	303.002.698,08	0,00	0,00	303.002.698,08
1.3.5.01.001.005.003	Pengetahuan Bahasa Inggris	53.705.134,06	777.700,00	0,00	54.482.834,06
1.3.5.01.001.005.004	Buku Ilmu Bahasa Lain-Lain	11.872.540,00	5.032.800,00	0,00	16.905.340,00
1.3.5.01.001.006	BUKU MATEMATIKA DAN PENGETAHUAN ALAM	2.072.670.805,95	6.821.400,00	0,00	2.079.492.205,95

KODE REKENING	URAIAN	SALDO AWAL	MUTASI		SALDO AKHIR
			BERTAMBAH (+)	BERKURANG (-)	
1	2	3	4	5	6
1.3.5.01.001.006.001	Matematika	1.892.272.983,86	0,00	0,00	1.892.272.983,86
1.3.5.01.001.006.003	Fisika dan Mekanika	400.000,00	0,00	0,00	400.000,00
1.3.5.01.001.006.010	Buku Matematika dan Pengetahuan Alam Lainnya (Dst)	179.997.822,09	6.821.400,00	0,00	186.819.222,09
1.3.5.01.001.007	BUKU ILMU PENGETAHUAN PRAKTIS	207.895.958,00	0,00	0,00	207.895.958,00
1.3.5.01.001.007.002	Teknologi	1.595.000,00	0,00	0,00	1.595.000,00
1.3.5.01.001.007.010	Buku Ilmu Pengetahuan Praktis Lainnya (Dst)	206.300.958,00	0,00	0,00	206.300.958,00
1.3.5.01.001.008	BUKU ARSITEKTUR, KESENIAN, OLAH RAGA	39.211.296.263,13	241.743.600,00	345.000.000,00	39.108.039.863,13
1.3.5.01.001.008.001	Perencanaan Fisik, Pertamanan Dll	38.571.080.171,34	220.776.100,00	345.000.000,00	38.446.856.271,34
1.3.5.01.001.008.005	Seni Gambar, Grafika	14.453.222,50	0,00	0,00	14.453.222,50
1.3.5.01.001.008.007	Musik	2.000.000,00	0,00	0,00	2.000.000,00
1.3.5.01.001.008.008	Permainan dan Olah Raga	283.297.914,00	1.015.000,00	0,00	284.312.914,00
1.3.5.01.001.008.009	Buku Arsitektur, Kesenian, Olah Raga Lain-Lain	340.464.955,29	19.952.500,00	0,00	360.417.455,29
1.3.5.01.001.009	BUKU GEOGRAFI, BIOGRAFI, SEJARAH	225.864.361,95	0,00	0,00	225.864.361,95
1.3.5.01.001.009.003	Sejarah	225.764.361,95	0,00	0,00	225.764.361,95
1.3.5.01.001.009.004	Buku Geografi, Biografi , Sejarah Lain-Lain	100.000,00	0,00	0,00	100.000,00
1.3.5.01.001.011	BUKU LAPORAN	7.388.660.250,00	0,00	0,00	7.388.660.250,00
1.3.5.01.001.011.004	Buku Laporan Penelitian	6.362.365.250,00	0,00	0,00	6.362.365.250,00
1.3.5.01.001.011.005	Buku Laporan Lainnya (Dst)	1.026.295.000,00	0,00	0,00	1.026.295.000,00
1.3.5.01.002	BAHAN PERPUSTAKAAN TEREKAM DAN BENTUK MIKRO	341.944.251,00	117.420.300,00	117.420.300,00	341.944.251,00
1.3.5.01.002.001	AUDIO VISUAL	0,00	117.420.300,00	117.420.300,00	0,00
1.3.5.01.002.001.003	Cd/Vcd/Dvd/Ld	0,00	117.420.300,00	117.420.300,00	0,00
1.3.5.01.002.003	TEREKAM DAN BENTUK MIKRO LAINNYA	341.944.251,00	0,00	0,00	341.944.251,00
1.3.5.01.002.003.001	Terekam dan Bentuk Mikro Lainnya	341.944.251,00	0,00	0,00	341.944.251,00
1.3.5.01.003	KARTOGRAFI, NASKAH DAN LUKISAN	1.681.859.200,00	207.792.000,00	0,00	1.889.651.200,00
1.3.5.01.003.001	BAHAN KARTOGRAFI	1.671.299.200,00	207.792.000,00	0,00	1.879.091.200,00
1.3.5.01.003.001.001	Peta (Map)	4.082.900,00	0,00	0,00	4.082.900,00
1.3.5.01.003.001.002	Atlas	1.081.389.000,00	0,00	0,00	1.081.389.000,00
1.3.5.01.003.001.003	Bola Dunia (Globe)	2.586.300,00	0,00	0,00	2.586.300,00
1.3.5.01.003.001.004	Bagan, Gambar (Diagram)	252.442.000,00	207.792.000,00	0,00	460.234.000,00
1.3.5.01.003.001.005	Peta Udara	5.000.000,00	0,00	0,00	5.000.000,00
1.3.5.01.003.001.008	Peta Gambar Penampang	325.799.000,00	0,00	0,00	325.799.000,00
1.3.5.01.003.003	LUKISAN DAN UKIRAN	10.560.000,00	0,00	0,00	10.560.000,00
1.3.5.01.003.003.002	Lukisan Batu, Keramik, Kayu, Dll	10.560.000,00	0,00	0,00	10.560.000,00
1.3.5.01.004	MUSIK	48.370.000,00	19.980.000,00	19.980.000,00	48.370.000,00
1.3.5.01.004.001	KARYA MUSIK	48.370.000,00	19.980.000,00	19.980.000,00	48.370.000,00
1.3.5.01.004.001.010	Musik Lain-Lain	48.370.000,00	19.980.000,00	19.980.000,00	48.370.000,00
1.3.5.01.006	THREE DIMENSIONAL ARTEFACS AND REALITA	99.500.000,00	0,00	0,00	99.500.000,00
1.3.5.01.006.001	THREE DIMENSIONAL ARTEFACS AND REALITA	99.500.000,00	0,00	0,00	99.500.000,00

KODE REKENING	URAIAN	SALDO AWAL	MUTASI		SALDO AKHIR
			BERTAMBAH (+)	BERKURANG (-)	
1	2	3	4	5	6
1.3.5.01.006.001.005	Karya Seni Asli Lain-Lain	99.500.000,00	0,00	0,00	99.500.000,00
1.3.5.02	BARANG BERCORAK KESENIAN/KEBUDAYAAN/OLAHRAGA	1.157.063.600,00	35.172.400,00	0,00	1.192.236.000,00
1.3.5.02.001	BARANG BERCORAK KESENIAN	403.003.600,00	30.672.400,00	0,00	433.676.000,00
1.3.5.02.001.001	ALAT MUSIK	326.732.000,00	29.723.400,00	0,00	356.455.400,00
1.3.5.02.001.001.001	Alat Musik Tradisional/Daerah	216.080.000,00	15.592.400,00	0,00	231.672.400,00
1.3.5.02.001.001.002	Alat Musik Modern/Band	71.152.000,00	14.131.000,00	0,00	85.283.000,00
1.3.5.02.001.001.003	Alat Kesenian Lain-Lain	39.500.000,00	0,00	0,00	39.500.000,00
1.3.5.02.001.003	ALAT PERAGA KESENIAN	6.271.600,00	949.000,00	0,00	7.220.600,00
1.3.5.02.001.003.001	Alat Peraga Kesenian	750.000,00	0,00	0,00	750.000,00
1.3.5.02.001.003.003	Alat Peraga Kesenian Lain-Lain (Dst)	5.521.600,00	949.000,00	0,00	6.470.600,00
1.3.5.02.001.004	BARANG BERCORAK KESENIAN LAINNYA	70.000.000,00	0,00	0,00	70.000.000,00
1.3.5.02.001.004.001	Barang Bercorak Kesenian Lainnya	70.000.000,00	0,00	0,00	70.000.000,00
1.3.5.02.002	ALAT BERCORAK KEBUDAYAAN	749.060.000,00	4.500.000,00	0,00	753.560.000,00
1.3.5.02.002.002	MAKET, MINIATUR, REPLIKA, FOTO DOKUMEN DAN BENDA	645.910.000,00	4.500.000,00	0,00	650.410.000,00
1.3.5.02.002.002.001	Maket/Miniatur/Replika	30.110.000,00	4.500.000,00	0,00	34.610.000,00
1.3.5.02.002.002.015	Maket & Foto Dokumen Lain-Lain	615.800.000,00	0,00	0,00	615.800.000,00
1.3.5.02.002.003	BARANG KERAJINAN	103.150.000,00	0,00	0,00	103.150.000,00
1.3.5.02.002.003.008	Barang Kerajinan Lain-Lain	103.150.000,00	0,00	0,00	103.150.000,00
1.3.5.02.003	TANDA PENGHARGAAN	5.000.000,00	0,00	0,00	5.000.000,00
1.3.5.02.003.001	TANDA PENGHARGAAN BIDANG OLAH RAGA	5.000.000,00	0,00	0,00	5.000.000,00
1.3.5.02.003.001.001	Piala	5.000.000,00	0,00	0,00	5.000.000,00
1.3.5.07	ASET TETAP DALAM RENOVASI	742.514.000,00	0,00	0,00	742.514.000,00
1.3.5.07.001	ASET TETAP DALAM RENOVASI	742.514.000,00	0,00	0,00	742.514.000,00
1.3.5.07.001.001	ASET TETAP DALAM RENOVASI	742.514.000,00	0,00	0,00	742.514.000,00
1.3.5.07.001.001.005	Aset Tetap Lainnya Dalam Renovasi	118.758.000,00	0,00	0,00	118.758.000,00
1.3.5.07.001.001.007	Aset Renovasi	623.756.000,00	0,00	0,00	623.756.000,00
1.3.6	KONSTRUKSI DALAM Pengerjaan	8.402.727.432,20	24.986.020.153,80	31.609.760.289,00	1.778.987.297,00
1.3.6.01	KONSTRUKSI DALAM Pengerjaan	8.402.727.432,20	24.986.020.153,80	31.609.760.289,00	1.778.987.297,00
1.3.6.01.001	KONSTRUKSI DALAM Pengerjaan	8.402.727.432,20	24.986.020.153,80	31.609.760.289,00	1.778.987.297,00
1.3.6.01.001.001	KONSTRUKSI DALAM Pengerjaan	8.402.727.432,20	24.986.020.153,80	31.609.760.289,00	1.778.987.297,00
1.3.6.01.001.001.003	Gedung dan Bangunan Dalam Pengerjaan	2.774.441.782,20	3.445.108.424,76	6.044.979.956,96	174.570.250,00
1.3.6.01.001.001.004	Jalan, Irigasi, dan Jaringan Dalam Pengerjaan	5.628.285.650,00	21.540.911.729,04	25.564.780.332,04	1.604.417.047,00
1.5.3	ASET TIDAK BERWUJUD	2.596.965.735,00	167.420.300,00	0,00	2.764.386.035,00
1.5.3.01	Aset Tidak Berwujud	2.596.965.735,00	167.420.300,00	0,00	2.764.386.035,00
1.5.3.01.001	Aset Tidak Berwujud	2.596.965.735,00	167.420.300,00	0,00	2.764.386.035,00
1.5.3.01.001.005	SOFTWARE	2.596.965.735,00	167.420.300,00	0,00	2.764.386.035,00
1.5.3.01.001.005.001	Software	2.596.965.735,00	167.420.300,00	0,00	2.764.386.035,00
1.5.4	ASET LAIN-LAIN	47.495.533.644,56	11.648.762.845,30	10.774.046.102,04	48.370.250.387,82

KODE REKENING	URAIAN	SALDO AWAL	MUTASI		SALDO AKHIR
			BERTAMBAH (+)	BERKURANG (-)	
1	2	3	4	5	6
1.5.4.01	ASET LAIN-LAIN	47.495.533.644,56	11.648.762.845,30	10.774.046.102,04	48.370.250.387,82
1.5.4.01.001	ASET LAIN-LAIN	47.495.533.644,56	11.648.762.845,30	10.774.046.102,04	48.370.250.387,82
1.5.4.01.001.001	ASET RUSAK BERAT/USANG	47.495.533.644,56	11.648.762.845,30	10.774.046.102,04	48.370.250.387,82
1.5.4.01.001.001.001	Tanah Rusak Berat	267.120.000,00	706.845.000,00	233.550.000,00	740.415.000,00
1.5.4.01.001.001.002	Peralatan dan Mesin Rusak Berat	36.622.709.709,05	10.415.049.645,30	10.540.496.102,04	36.497.263.252,31
1.5.4.01.001.001.003	Gedung dan Bangunan Rusak Berat	1.880.069.250,00	526.868.200,00	0,00	2.406.937.450,00
1.5.4.01.001.001.004	Jalan, Irigasi dan Jaringan Rusak Berat	6.286.913.515,33	0,00	0,00	6.286.913.515,33
1.5.4.01.001.001.005	Aset Tetap Lainnya Rusak Berat	2.438.721.170,18	0,00	0,00	2.438.721.170,18



PEMERINTAH KOTA BIMA
REKAPITULASI ASET TETAP PER PERANGKAT DAERAH
Per 31 Desember 2023

Lampiran 21

NO	PERANGKAT DAERAH	Saldo Awal (2023)	TANAH	PERALATAN DAN MESIN	GEDUNG DAN BANGUNAN	JALAN, JARINGAN DAN IRRIGASI	ASET TETAP LAINNYA	KONSTRUKSI DALAM PENERJAAN	Saldo Akhir
1	SEKRETARIAT DPRD	13.929.498.581,76	1.962.110.400,00	6.184.790.216,05	3.706.717.145,00	0,00	147.915.400,00	0,00	12.001.533.161,05
2	SEKRETARIAT DAERAH	478.809.933.410,08	332.481.451.171,69	30.712.859.144,24	150.361.013.156,15	2.789.035.170,00	579.388.263,40	0,00	516.923.746.905,48
3	DINAS PENGENDALIAN PENDUDUK DAN KELUARGA BERENCANA	11.954.201.875,26	160.000.000,00	7.708.694.927,54	4.556.158.030,72	34.105.000,00	0,00	0,00	12.458.957.958,26
4	DINAS PENANAMAN MODAL DAN PELAYANAN TERPADU SATU PINTU	1.388.914.530,17	0,00	790.107.835,68	430.100.340,00	0,00	221.146.000,00	0,00	1.441.354.175,68
5	BADAN PENANGGULANGAN BENCANA DAERAH	95.366.842.260,62	0,00	5.980.337.708,32	4.929.202.778,02	80.027.916.812,88	4.208.435.600,00	0,00	95.145.892.899,20
6	DINAS PEMBERDAYAAN PEREMPUAN DAN PERLINDUNGAN ANAK	1.614.235.792,82	0,00	1.890.679.094,82	50.000.000,00	0,00	0,00	0,00	1.940.679.094,82
7	KECAMATAN RASANA E BARAT	7.050.667.567,72	542.100.000,00	1.494.643.209,57	995.712.000,00	2.892.357.000,00	259.276.000,00	0,00	6.184.088.209,57
8	KECAMATAN RASANA E TIMUR	8.263.197.547,83	717.423.000,00	2.408.816.280,73	832.561.000,00	4.131.678.000,00	111.000.000,00	0,00	8.201.478.280,73
9	KECAMATAN ASAKOTA	6.070.619.102,37	483.650.000,00	1.991.234.727,37	206.177.500,00	3.131.165.200,00	30.400.000,00	0,00	5.842.627.427,37
10	KECAMATAN MPUNDA	10.772.004.997,52	523.600.000,00	2.898.586.552,53	963.768.222,20	5.866.796.000,00	119.258.000,00	0,00	10.372.008.774,73
11	KECAMATAN RABA	13.598.867.305,73	1.658.338.500,00	3.289.276.956,40	553.410.000,00	7.971.115.000,00	0,00	0,00	13.472.140.456,40
12	DINAS PEKERJAAN UMUM DAN PENATAAN RUANG	1.127.301.620.102,48	3.299.066.494,00	8.827.238.203,76	45.577.633.600,00	1.110.467.420.856,42	24.180.579.773,91	1.604.417.047,00	1.193.956.355.975,09
13	DINAS PERUMAHAN DAN KAWASAN PERMUKIMAN	84.676.391.326,54	32.645.213.479,00	1.765.851.924,13	52.669.903.356,41	471.102.000,00	2.365.904.000,00	0,00	89.917.974.759,54
14	DINAS LINGKUNGAN HIDUP	59.949.202.206,32	0,00	19.435.299.195,09	36.311.288.437,83	2.370.953.146,00	10.861.471.243,43	0,00	68.979.012.022,35
15	DINAS PERHUBUNGAN	42.066.987.806,26	2.841.300.000,00	8.583.366.010,68	1.648.069.160,00	23.294.957.669,79	3.109.539.000,00	0,00	39.477.231.840,47
16	DINAS KESEHATAN	182.715.138.622,37	7.693.819.400,00	68.625.453.177,04	88.571.483.032,34	4.679.116.000,00	29.767.000,00	0,00	169.599.638.609,38
17	DINAS PENDIDIKAN, PEMUDA DAN OLAHRAGA	527.424.603.258,55	177.802.992.510,31	63.042.189.672,47	269.192.535.080,24	4.413.981.515,36	30.021.510.112,19	0,00	544.473.208.890,57
18	DINAS SOSIAL	2.752.429.732,39	213.400.000,00	1.661.209.117,86	177.380.000,00	5.626.000,00	0,00	0,00	2.057.615.117,86
19	DINAS KEPENDUDUKAN DAN CATATAN SIPIL	4.109.914.465,68	0,00	3.866.836.952,07	121.680.000,00	0,00	96.140.000,00	0,00	4.084.656.952,07
20	DINAS PERTANIAN	57.236.915.188,09	2.228.910.200,00	7.044.134.265,09	11.718.841.027,00	35.470.367.036,36	0,00	0,00	56.462.252.528,45
21	DINAS KETAHANAN PANGAN	3.231.466.242,54	357.500,00	1.077.712.899,98	1.969.502.722,90	11.500.000,00	0,00	0,00	3.059.073.122,88
22	DINAS TENAGA KERJA	5.983.158.426,78	112.500.000,00	780.594.125,64	3.483.702.826,38	1.479.169.000,00	94.998.750,00	0,00	5.950.964.702,02
23	DINAS KELAUTAN DAN PERIKANAN	45.041.796.395,03	11.502.111.520,00	12.117.138.334,50	9.786.521.657,03	6.016.397.660,00	128.198.000,00	0,00	39.550.367.171,53
24	DINAS KOPERASI PERINDUSTRIAN DAN PERDAGANGAN	79.492.394.481,78	15.167.699.000,00	5.283.027.160,68	53.771.580.192,43	3.207.747.283,18	548.445.000,00	0,00	77.978.498.636,29
25	BADAN PENGELOLAAN KEUANGAN DAN ASET DAERAH	7.152.878.364,02	0,00	6.428.132.182,30	408.399.160,00	23.635.000,00	30.000.000,00	0,00	6.890.166.342,30
26	INSPEKTORAT	1.126.071.989,76	0,00	1.205.197.724,96	0,00	0,00	10.000.000,00	0,00	1.215.197.724,96
27	BADAN PERENCANAAN PEMBANGUNAN DAERAH	5.088.632.263,33	0,00	2.338.180.780,00	298.395.000,00	0,00	1.775.869.000,00	0,00	4.412.444.780,00
28	DINAS KOMUNIKASI, INFORMATIKA DAN STATISTIK	14.548.346.058,60	127.500.000,00	10.917.177.693,85	2.354.179.294,12	21.759.244,25	395.486.000,00	0,00	13.816.102.232,22
29	DINAS PARIWISATA DAN KEBUDAYAAN	26.444.444.222,41	9.603.410.000,00	6.787.675.693,00	21.902.969.610,35	1.981.261.000,00	4.677.305.000,00	0,00	44.952.621.303,35
30	BADAN KESATUAN BANGSA DAN POLITIK	1.381.413.855,61	0,00	959.553.258,37	25.967.000,00	0,00	0,00	0,00	985.520.258,37
31	SATUAN POLISI PAMONG PRAJA	6.125.816.190,77	0,00	3.624.892.539,14	2.335.182.000,00	0,00	0,00	0,00	5.960.074.539,14
32	DINAS PEMADAM KEBAKARAN DAN PENYELAMATAN	5.890.023.307,91	0,00	6.386.241.521,38	0,00	0,00	74.970.500,00	0,00	6.461.212.021,38
33	BADAN KEPEGAWAIAN DAERAH DAN PENGEMBANGAN SUMBER DAYA MANUSIA	2.490.980.435,00	0,00	2.877.343.174,48	113.022.000,00	0,00	0,00	0,00	2.990.365.174,48
34	DINAS PERPUSTAKAAN DAN ARSIP DAERAH	22.649.777.025,46	3.388.176.000,00	3.024.427.320,16	14.316.631.930,30	0,00	2.723.573.361,78	0,00	23.452.808.612,24
35	RUMAH SAKIT UMUM DAERAH KOTA BIMA	52.525.339.239,33	0,00	46.077.287.703,37	10.453.691.074,76	285.650.000,00	361.256.500,00	174.570.250,00	57.352.455.528,13
36	BADAN RISET DAN INOVASI DAERAH	0,00	0,00	842.603.500,00	0,00	0,00	0,00	0,00	842.603.500,00
J u m l a h		3.016.224.724.178,89	605.155.129.175,00	358.928.790.783,25	794.793.378.334,16	1.301.044.811.594,24	87.161.832.504,71	1.778.987.297,00	3.148.862.929.688,36
Akumulasi Penyusutan		999.062.323.851,54	0,00	254.269.148.413,81	160.257.124.768,00	710.417.254.157,80	0,00	0,00	1.124.943.527.339,61
Nilai Buku Aset Lain-lain		18.426.138.581,06	740.415.000,00	8.186.441.732,41	2.020.390.876,00	5.511.018.778,33	2.438.721.170,18	0,00	18.896.987.556,92



PEMERINTAH KOTA BIMA
LAPORAN HIBAH (+) TAHUN 2023

Lampiran 22

KODE SKPD	OPD	SUMBER HIBAH	DOKUMEN		TANAH	PERALATAN DAN MESIN	BANGUNAN GEDUNG	Jalan Irigasi dan Jaringan	ASET TETAP LAINNYA	Konstruksi Dalam Pengerjaan	ASET LAINNYA (Aset Tak Berwujud)	ASET LAIN-LAIN	JUMLAH
			TANGGAL	NOMOR									
1	2	3	4	5	6	7	8	9	10	11	12	122	13
1	SEKRTARIAT DAERAH KOTA BIMA	PEMERINTAH KABUPATEN BIMA	1/25/2023	134.4/007/07.3/2023 & 180/1/NKD/1/2023	15.922.117.000,00		25.110.709.610,00	0,00	0,00	0,00	0,00		41.032.826.610,00
2	DINAS KOPERASI, PERINDUSTRIAN DAN PERDAGANGAN	PEMERINTAH KABUPATEN BIMA	1/25/2023	134.4/007/07.3/2023 & 180/1/NKD/1/2023	175.000,00		130.000.000,00	0,00	0,00	0,00	0,00		130.175.000,00
3	DINAS PEMADAM KEBAKARAN DAN PENYELAMATAN	DIREKTORAT JENDERAL BINA ADMINISTRASI KEWILAYAHAN	12/20/2022	300.1.7/8164/BAK/XII/2022 & 364/BAST/DAMKAR/XII/2022		150.000.000,00							150.000.000,00
4	DINAS KESEHATAN	DIREKTORAT JENDERAL KESEHATAN MASYARAKAT	9/5/2023	BJ.01.04/PPK4.1/204/2023		640.000.000,00							640.000.000,00
5	DINAS KESEHATAN	DIREKTORAT JENDERAL KESEHATAN MASYARAKAT	8/7/2023	BJ.01.04/PPK4.1/130/2023		292.300.000,00							292.300.000,00
6	DINAS KESEHATAN	DIREKTORAT JENDERAL KESEHATAN MASYARAKAT	12/11/2023	BJ.01.04/PPK4.1/1034/2023		29.750.000,00							29.750.000,00
7	DINAS KELAUTAN DAN PERIKANN	MASYARAKAT	-	-	8.100.000,00								8.100.000,00
JUMLAH					15.930.392.000,00	1.112.050.000,00	25.240.709.610,00	0,00	0,00	0,00	0,00	0,00	42.283.151.610,00



PEMERINTAH KOTA BIMA
LAPORAN KOREKSI KURANG
Per 31 Desember 2023

NO.	OPD	Uraian	BA		TANAH	PERALATAN DAN MESIN	BANGUNAN GEDUNG	Jalan Irigasi dan Jaringan	ASET TETAP LAINNYA	Konstruksi Dalam Pengerjaan	JUMLAH
			TANGGAL	NOMOR							
1	2	3	4	5	6	7	8	9	10	11	12
1	SEKRETARIAT DAERAH	Koreksi (-) atas Aset Tetap Tanah ke Properti Investasi		PMK RI NOMOR : 85/PMK.05/2020	2.727.200.000,00		62.000.000,00				2.789.200.000,00
2	SEKRETARIAT DAERAH	Koreksi (-) atas Aset Tetap tanah Bermasalah Yang Sudah Bersertifikat Atas Nama Warga			28.600.000,00						28.600.000,00
3	SEKRETARIAT DAERAH	Koreksi (-) Atas Perubahan Kode Rekening pada KIB yang sama			1.919.200.000,00						1.919.200.000,00
4	BADAN PERENCANAAN PEMBANGUNAN DAERAH	Koreksi (-) Belanja Modal yang tidak tercatat sebagai Aset Tetap							29.964.450,00		29.964.450,00
5	DINAS KOMUNIKASI, INFORMATIKA DAN STATISTIK	Koreksi (-) Belanja Modal yang tidak tercatat sebagai Aset Tetap	12/29/2023	555/300/KOMINFOTIK/XII/2023					27.455.850,00		27.455.850,00
6	DINAS PEKERJAAN UMUM DAN PENATAAN RUANG	Koreksi (-) atas Realisasi Belanja Modal Yang disetor kembali ke Kas Daerah		STS NOMOR : 26/DPUPR/I/2024				49.879.500,00			49.879.500,00
7	DINAS PERUMAHAN DAN KAWASAN PERMUKIMAN	Koreksi (-) Belanja Modal yang tidak tercatat sebagai Aset Tetap	12/29/2023	158.900/458.1/DPKPP/XII/2023			68.931.000,00				68.931.000,00
8	DINAS PERUMAHAN DAN KAWASAN PERMUKIMAN	Koreksi (-) KIB-C atas Kurang Volume Pekerjaan					2.615.000,00				2.615.000,00
9	DINAS PENDIDIKAN, PEMUDA DAN OLAHRAGA	Koreksi (-) Belanja Modal yang tidak tercatat sebagai Aset Tetap	12/29/2023	032/2061/Dikpora.A/XII/2023		38.847.000,00			1.750.000,00		40.597.000,00
10	DINAS PENDIDIKAN, PEMUDA DAN OLAHRAGA	Koreksi (-) Peralatan dan Mesin Atas STS Dana BOS Meubelair SMPN 5				500.000,00					500.000,00
11	DINAS PENDIDIKAN, PEMUDA DAN OLAHRAGA	Koreksi (-) KIB-C atas Kurang Volume Pekerjaan					3.077.000,00				3.077.000,00
12	DINAS PENDIDIKAN, PEMUDA DAN OLAHRAGA	Koreksi (-) KIB-C atas Kurang Volume Pekerjaan					1.392.000,00				1.392.000,00
13	DINAS PENDIDIKAN, PEMUDA DAN OLAHRAGA	Koreksi (-) KIB-C atas Kurang Volume Pekerjaan					1.134.000,00				1.134.000,00
14	DINAS PENDIDIKAN, PEMUDA DAN OLAHRAGA	Koreksi (-) KIB-C atas Kurang Volume Pekerjaan					5.832.000,00				5.832.000,00
15	DINAS PARIWISATA DAN KEBUDAYAAN	Koreksi (-) Belanja Modal yang tidak tercatat sebagai Aset Tetap	12/29/2023	556/410/DISPARBUD/XII/2023		68.344.500,00	20.000.000,00				88.344.500,00
16	DINAS PARIWISATA DAN KEBUDAYAAN	Reklas (-) Aset Tetap Lainnya ke KIB Gedung dan Bangunan atas Perencanaan Fisik, Pertamanan DII							345.000.000,00		345.000.000,00
17	DINAS PARIWISATA DAN KEBUDAYAAN	Koreksi (-) Gedung dan Bangunan ke Properti Investasi (PI)					736.545.496,05				736.545.496,05
18	DINAS PARIWISATA DAN KEBUDAYAAN	Koreksi (-) KIB-C atas Kurang Volume Pekerjaan					8.299.000,00				8.299.000,00
19	DINAS PARIWISATA DAN KEBUDAYAAN	Koreksi (-) KIB-C atas Kurang Volume Pekerjaan					4.386.000,00				4.386.000,00
20	DINAS PARIWISATA DAN KEBUDAYAAN	Koreksi (-) KIB-C atas Kurang Volume Pekerjaan					3.687.000,00				3.687.000,00
21	DINAS PARIWISATA DAN KEBUDAYAAN	Koreksi (-) KIB-C atas Kurang Volume Pekerjaan					4.125.000,00				4.125.000,00
22	DINAS PARIWISATA DAN KEBUDAYAAN	Koreksi (-) KIB-C atas Kurang Volume Pekerjaan					12.260.000,00				12.260.000,00
23	KECAMATAN RASANAE BARAT	Koreksi (-) atas Aset Tetap Tanah ke Properti Investasi		PMK RI NOMOR : 85/PMK.05/2020	185.000.000,00						185.000.000,00
24	RUMAH SAKIT UMUM DAERAH KOTA BIMA	Koreksi (-) Belanja Modal yang tidak tercatat sebagai Aset Tetap				14.459.017,00					14.459.017,00
25	DINAS KOPERASI, PERINDUSTRIAN DAN PERDAGANGAN	Koreksi (-) Tanah ke Properti Investasi (PI)			175.000,00						175.000,00
26	DINAS PEKERJAAN UMUM DAN PENATAAN RUANG	Koreksi (-) KIB-D atas Kurang Volume Pekerjaan					6.372.000,00	31.287.000,00		18.033.000,00	55.692.000,00
27	DINAS PEKERJAAN UMUM DAN PENATAAN RUANG	Koreksi (-) KIB-D atas Kurang Volume Pekerjaan					4.133.000,00	9.159.000,00		192.270.000,00	205.562.000,00
28	DINAS PEKERJAAN UMUM DAN PENATAAN RUANG	Koreksi (-) KIB-D atas Kurang Volume Pekerjaan						19.644.000,00		40.844.000,00	60.488.000,00

NO.	OPD	Uraian	BA		TANAH	PERALATAN DAN MESIN	BANGUNAN GEDUNG	Jalan Irigasi dan Jaringan	ASET TETAP LAINNYA	Konstruksi Dalam Pengerjaan	JUMLAH
			TANGGAL	NOMOR							
1	2	3	4	5	6	7	8	9	10	11	12
29	DINAS PEKERJAAN UMUM DAN PENATAAN RUANG	Koreksi (-) KIB-D atas Kurang Volume Pekerjaan						676.000,00		3.476.000,00	4.152.000,00
30	DINAS PEKERJAAN UMUM DAN PENATAAN RUANG	Koreksi (-) KIB-D atas Kurang Volume Pekerjaan								26.710.000,00	26.710.000,00
31	RUMAH SAKIT UMUM DAERAH KOTA BIMA	Koreksi (-) KIB-D atas Kurang Volume Pekerjaan								2.638.000,00	2.638.000,00
JUMLAH					4.860.175.000,00	122.150.517,00	944.788.496,05	110.645.500,00	404.170.300,00	283.971.000,00	6.725.900.813,05



PEMERINTAH KOTA BIMA
REKAPITULASI PENYUSUTAN PER PERANGKAT DAERAH
Per 31 Desember 2023

NO	PERANGKAT DAERAH	Nilai Perolehan 2023 (Rp)	Akumulasi Penyusutan 2022 (Rp)	Koreksi (-) Penyusutan 2023 (Rp)	Penyusutan 2023		Beban Penyusutan	Akumulasi Penyusutan	Nilai Buku
					Semester I	Semester II			
1	2	3	4	5	6	7	8	9	10
1	SEKRETARIAT DPRD	12.001.533.161,05	5.792.314.583,05	116.300.000,00	248.557.539,00	213.010.904,00	461.568.443,00	6.137.583.026,05	5.863.950.135,00
2	SEKRETARIAT DAERAH	516.923.746.905,48	47.446.612.220,79	2.968.374.658,00	2.667.362.548,00	2.486.994.745,67	5.154.357.293,67	49.632.594.856,46	467.291.152.049,02
3	DINAS PENGENDALIAN PENDUDUK DAN KELUARGA BERENCANA	12.458.957.958,26	4.450.116.763,54	25.437.500,00	371.514.300,00	483.250.171,00	854.764.471,00	5.279.443.734,54	7.179.514.223,72
4	DINAS PENANAMAN MODAL DAN PELAYANAN TERPADU SATU PINTU	1.441.354.175,68	728.675.749,17	52.685.544,49	26.845.913,00	25.151.214,00	51.997.127,00	727.987.331,68	713.366.844,00
5	BADAN PENANGGULANGAN BENCANA DAERAH	95.145.892.899,20	19.442.973.375,32	0,00	2.601.166.755,00	2.593.826.311,00	5.194.993.066,00	24.637.966.441,32	70.507.926.457,88
6	DINAS PEMBERDAYAAN PEREMPUAN DAN PERLINDUNGAN ANAK	1.940.679.094,82	1.141.126.365,82	0,00	125.992.903,00	111.785.692,00	237.778.595,00	1.378.904.960,82	561.774.134,00
7	KECAMATAN RASANAE BARAT	6.184.088.209,57	1.897.138.543,43	226.823.714,00	222.550.476,00	218.907.303,00	441.457.779,00	2.111.772.608,43	4.072.315.601,14
8	KECAMATAN RASANAE TIMUR	8.201.478.280,73	2.505.590.020,21	0,00	239.339.774,00	239.572.262,00	478.912.036,00	2.984.502.056,21	5.216.976.224,52
9	KECAMATAN ASAKOTA	5.842.627.427,37	2.073.618.635,23	139.150.000,00	246.882.293,00	219.858.983,00	466.741.276,00	2.401.209.911,23	3.441.417.516,14
10	KECAMATAN MPUNDA	10.372.008.774,73	3.459.700.713,62	148.273.178,00	467.412.889,00	346.171.154,00	813.584.043,00	4.125.011.578,62	6.246.997.196,11
11	KECAMATAN RABA	13.472.140.456,40	4.127.194.110,31	0,00	374.242.577,00	366.940.900,00	741.183.477,00	4.868.377.587,31	8.603.762.869,09
12	DINAS PEKERJAAN UMUM DAN PENATAAN RUANG	1.193.956.355.975,09	593.288.615.846,26	836.825.877,00	34.998.102.957,00	34.618.129.218,00	69.616.232.175,00	662.068.022.144,26	531.888.333.830,83
13	DINAS PERUMAHAN DAN KAWASAN PERMUKIMAN	89.917.974.759,54	9.327.914.366,13	0,00	518.073.685,00	520.034.463,00	1.038.108.148,00	10.366.022.514,13	79.551.952.245,41
14	DINAS LINGKUNGAN HIDUP	68.979.012.022,35	15.466.196.564,53	0,00	973.526.738,00	1.363.196.323,67	2.336.723.061,67	17.802.919.626,20	51.176.092.396,15
15	DINAS PERHUBUNGAN	39.477.231.840,47	15.195.324.432,91	35.006.495,98	832.427.640,33	832.632.691,00	1.665.060.331,33	16.825.378.268,26	22.651.853.572,21
16	DINAS KESEHATAN	169.599.638.609,38	53.979.727.363,04	2.767.681.750,00	5.332.787.722,00	5.496.712.237,10	10.829.499.959,10	62.041.545.572,14	107.558.093.037,24
17	DINAS PENDIDIKAN, PEMUDA DAN OLAHRAHA	544.473.208.890,57	111.703.806.287,24	198.279.708,00	6.741.000.447,63	6.648.047.734,62	13.389.048.182,25	124.894.574.761,49	419.578.634.129,08
18	DINAS SOSIAL	2.057.615.117,86	1.247.801.943,50	0,00	66.700.975,00	65.869.526,00	132.570.501,00	1.380.372.444,50	677.242.673,36
19	DINAS KEPENDUDUKAN DAN CATATAN SIPIL	4.084.656.952,07	2.670.118.578,04	1.083.849.659,78	149.418.705,00	185.713.794,00	335.132.499,00	1.921.401.417,26	2.163.255.534,81
20	DINAS PERTANIAN	56.462.252.528,45	26.198.449.448,09	33.622.000,00	2.007.840.654,00	1.931.263.445,00	3.939.104.099,00	30.103.931.547,09	26.358.320.981,36
21	DINAS KETAHANAN PANGAN	3.059.073.122,88	1.512.891.784,31	165.976.633,33	66.257.354,00	54.839.984,00	121.097.338,00	1.468.012.488,98	1.591.060.633,90
22	DINAS TENAGA KERJA	5.950.964.702,02	2.261.819.581,64	18.204.600,00	131.662.499,00	134.087.849,00	265.750.348,00	2.509.365.329,64	3.441.599.372,38
23	DINAS KELAUTAN DAN PERIKANAN	39.550.367.171,53	15.084.749.112,50	0,00	646.086.219,00	602.919.371,00	1.249.005.590,00	16.333.754.702,50	23.216.612.469,03
24	DINAS KOPERASI PERINDUSTRIAN DAN PERDAGANGAN	77.978.498.636,29	13.061.655.791,69	0,00	1.162.688.612,00	1.132.762.548,71	2.295.451.160,71	15.357.106.952,40	62.621.391.683,89
25	BADAN PENGELOLAAN KEUANGAN DAN ASET DAERAH	6.890.166.342,30	5.206.542.454,30	0,00	261.927.219,00	153.332.541,00	415.259.760,00	5.621.802.214,30	1.268.364.128,00
26	INSPEKTORAT	1.215.197.724,96	891.861.040,96	5.147.008,00	36.752.113,00	62.891.857,00	99.643.970,00	986.358.002,96	228.839.722,00
27	BADAN PERENCANAAN PEMBANGUNAN DAERAH	4.412.444.780,00	1.853.459.105,00	34.581.778,00	66.708.157,00	79.283.964,00	145.992.121,00	1.964.869.448,00	2.447.575.332,00
28	DINAS KOMUNIKASI, INFORMATIKA DAN STATISTIK	13.816.102.232,22	6.686.381.417,51	213.254.600,00	1.115.949.582,00	968.243.322,53	2.084.192.904,53	8.557.319.722,04	5.258.782.510,18
29	DINAS PARIWISATA DAN KEBUDAYAAN	44.952.621.303,35	5.135.421.744,56	373.343.628,00	587.296.495,44	669.444.839,00	1.256.741.334,44	6.018.819.451,00	38.933.801.852,35
30	BADAN KESATUAN BANGSA DAN POLITIK	985.520.258,37	796.666.368,37	0,00	29.760.952,00	33.006.287,00	62.767.239,00	859.433.607,37	126.086.651,00
31	SATUAN POLISI PAMONG PRAJA	5.960.074.539,14	3.541.819.236,40	127.238.646,00	126.019.625,98	115.601.837,00	241.621.462,98	3.656.202.053,38	2.303.872.485,76
32	DINAS PEMADAM KEBAKARAN DAN PENYELAMATAN	6.461.212.021,38	4.901.382.742,91	31.874.609,53	340.157.571,00	246.685.351,00	586.842.922,00	5.456.351.055,38	1.004.860.966,00
33	BADAN KEPEGAWAIAN DAERAH DAN PENGEMBANGAN SUMBER DAYA MANUSIA	2.990.365.174,48	2.146.234.456,48	3.000.000,00	83.075.322,00	89.113.022,00	172.188.344,00	2.315.422.800,48	674.942.374,00
34	DINAS PERPUSTAKAAN DAN ARSIP DAERAH	23.452.808.612,24	2.495.766.616,16	0,00	328.064.568,00	321.967.894,00	650.032.462,00	3.145.799.078,16	20.307.009.534,08
35	RUMAH SAKIT UMUM DAERAH KOTA BIMA	57.352.455.528,13	11.342.656.488,52	24.234.000,00	3.573.321.596,00	4.037.132.319,50	7.610.453.915,50	18.928.876.404,02	38.423.579.124,11
36	BADAN RISET DAN INOVASI DAERAH	842.603.500,00	0,00	0,00	17.977.425,00	56.534.216,00	74.511.641,00	74.511.641,00	768.091.859,00
J U M L A H		3.148.862.929.688,36	999.062.323.851,54	9.629.165.588,11	67.785.452.801,38	67.724.916.274,80	135.510.369.076,18	1.124.943.527.339,61	2.023.919.402.348,75



PEMERINTAH KOTA BIMA
REKAPITULASI ASET LAIN-LAIN PER PERANGKAT DAERAH
Per 31 Desember 2023

NO	PERANGKAT DAERAH	SALDO AWAL 2023 (Rp)	MUTASI 2023		TANAH	PERALATAN DAN MESIN	GEDUNG DAN BANGUNAN	JALAN, JEMBATAN IRIGASI DAN JARINGAN	ASET TETAP LAINNYA	SALDO AKHIR 2023
			BERTAMBAH (Rp.)	BERKURANG (Rp.)						
1	2	3	4	5	6	7	8	9	10	11
1	SEKRETARIAT DPRD	2.013.051.565,71	0,00	521.051.500,00	0,00	1.490.080.065,71	0,00	0,00	1.920.000,00	1.492.000.065,71
2	SEKRETARIAT DAERAH	5.283.914.319,27	4.115.401.900,00	2.644.887.701,00	740.415.000,00	4.198.612.494,67	1.114.491.200,00	690.893.087,00	10.016.736,60	6.754.428.518,27
3	DINAS PENGENDALIAN PENDUDUK DAN KELUARGA BERENCANA	1.042.402.888,00	0,00	928.969.410,00	0,00	113.433.478,00	0,00	0,00	0,00	113.433.478,00
4	DINAS PENANAMAN MODAL DAN PELAYANAN TERPADU SATU PINTU	126.200.000,00	57.379.294,49	53.316.089,07	0,00	130.263.205,42	0,00	0,00	0,00	130.263.205,42
5	BADAN PENANGGULANGAN BENCANA DAERAH	364.736.101,42	0,00	0,00	0,00	364.736.101,42	0,00	0,00	0,00	364.736.101,42
6	DINAS PEMBERDAYAAN PEREMPUAN DAN PERLINDUNGAN ANAK	6.800.000,00	0,00	0,00	0,00	6.800.000,00	0,00	0,00	0,00	6.800.000,00
7	KECAMATAN RASANA E BARAT	501.255.644,15	226.823.714,00	0,00	0,00	728.079.358,15	0,00	0,00	0,00	728.079.358,15
8	KECAMATAN RASANA E TIMUR	330.397.067,10	0,00	0,00	0,00	330.397.067,10	0,00	0,00	0,00	330.397.067,10
9	KECAMATAN ASAKOTA	268.066.675,00	139.150.000,00	0,00	0,00	407.216.675,00	0,00	0,00	0,00	407.216.675,00
10	KECAMATAN MPUNDA	396.023.044,79	148.273.178,00	14.000.000,00	0,00	530.296.222,79	0,00	0,00	0,00	530.296.222,79
11	KECAMATAN RABA	624.188.849,33	0,00	0,00	0,00	624.188.849,33	0,00	0,00	0,00	624.188.849,33
12	DINAS PEKERJAAN UMUM DAN PENATAAN RUANG	5.519.885.872,40	729.474.609,00	2.348.115.341,66	0,00	1.930.663.864,27	0,00	1.970.581.275,47	0,00	3.901.245.139,74
13	DINAS PERUMAHAN DAN KAWASAN PERMUKIMAN	78.566.666,00	0,00	0,00	0,00	0,00	0,00	68.566.666,00	10.000.000,00	78.566.666,00
14	DINAS LINGKUNGAN HIDUP	928.644.500,00	1.291.834.066,00	0,00	0,00	2.220.478.566,00	0,00	0,00	0,00	2.220.478.566,00
15	DINAS PERHUBUNGAN	2.784.317.969,81	35.531.495,98	644.172.325,29	0,00	428.658.528,00	288.320.000,00	1.216.378.612,50	242.320.000,00	2.175.677.140,50
16	DINAS KESEHATAN	7.685.631.617,31	3.139.814.750,00	394.648.500,00	0,00	10.429.797.867,31	0,00	0,00	1.000.000,00	10.430.797.867,31
17	DINAS PENDIDIKAN, PEMUDA DAN OLAHRAGA	5.789.864.154,29	0,00	0,00	0,00	3.589.869.433,93	28.400.000,00	8.000.000,00	2.163.594.720,36	5.789.864.154,29
18	DINAS SOSIAL	742.988.614,53	0,00	0,00	0,00	14.538.614,53	0,00	728.450.000,00	0,00	742.988.614,53
19	DINAS KEPENDUDUKAN DAN CATATAN SIPIL	247.089.933,00	1.109.302.644,97	509.547.547,16	0,00	846.845.030,81	0,00	0,00	0,00	846.845.030,81
20	DINAS PERTANIAN	1.886.223.889,64	33.622.000,00	260.053.688,00	0,00	15.767.200,00	374.400.000,00	1.269.625.001,64	0,00	1.659.792.201,64
21	DINAS KETAHANAN PANGAN	188.593.833,33	165.976.633,33	15.976.633,33	0,00	338.593.833,33	0,00	0,00	0,00	338.593.833,33
22	DINAS TENAGA KERJA	288.555.124,76	18.204.600,00	13.592.750,00	0,00	227.666.974,76	0,00	65.500.000,00	0,00	293.166.974,76
23	DINAS KELAUTAN DAN PERIKANAN	4.602.409.055,50	0,00	2.310.850.000,00	0,00	1.728.128.805,50	511.465.250,00	51.965.000,00	0,00	2.291.559.055,50
24	DINAS KOPERASI PERINDUSTRIAN DAN PERDAGANGAN	237.207.895,49	0,00	0,00	0,00	164.717.895,49	0,00	72.490.000,00	0,00	237.207.895,49
25	BADAN PENGELOLAAN KEUANGAN DAN ASET DAERAH	493.537.772,72	0,00	0,00	0,00	357.630.500,00	0,00	135.907.272,72	0,00	493.537.772,72
26	INSPEKTORAT	61.765.773,80	8.346.500,00	0,00	0,00	70.112.273,80	0,00	0,00	0,00	70.112.273,80
27	BADAN PERENCANAAN PEMBANGUNAN DAERAH	948.930.208,33	15.301.000,00	73.490.000,00	0,00	890.741.208,33	0,00	0,00	0,00	890.741.208,33
28	DINAS KOMUNIKASI, INFORMATIKA DAN STATISTIK	462.485.637,38	251.951.843,00	0,00	0,00	624.576.480,38	89.861.000,00	0,00	0,00	714.437.480,38
29	DINAS PARIWISATA DAN KEBUDAYAAN	140.491.433,66	0,00	0,00	0,00	131.934.833,66	0,00	8.556.600,00	0,00	140.491.433,66
30	BADAN KESATUAN BANGSA DAN POLITIK	433.513.597,24	0,00	0,00	0,00	433.513.597,24	0,00	0,00	0,00	433.513.597,24
31	SATUAN POLISI PAMONG PRAJA	144.436.651,63	121.000.000,00	0,00	0,00	265.436.651,63	0,00	0,00	0,00	265.436.651,63
32	DINAS PEMADAM KEBAKARAN DAN PENYELAMATAN	0,00	41.374.616,53	41.374.616,53	0,00	0,00	0,00	0,00	0,00	0,00
33	BADAN KEPEGAWAIAN DAERAH DAN PENGEMBANGAN SUMBER DAYA MANUSIA	165.564.260,52	0,00	0,00	0,00	165.564.260,52	0,00	0,00	0,00	165.564.260,52
34	DINAS PERPUSTAKAAN DAN ARSIP DAERAH	41.191.213,22	0,00	0,00	0,00	31.321.500,00	0,00	0,00	9.869.713,22	41.191.213,22
35	RUMAH SAKIT UMUM DAERAH KOTA BIMA	2.666.601.815,23	0,00	0,00	0,00	2.666.601.815,23	0,00	0,00	0,00	2.666.601.815,23
36	BADAN RISET DAN INOVASI DAERAH	0,00	0,00	0,00	0,00	0,00	0,00	0,00	0,00	0,00
J U M L A H		47.495.533.644,56	11.648.762.845,30	10.774.046.102,04	740.415.000,00	36.497.263.252,31	2.406.937.450,00	6.286.913.515,33	2.438.721.170,18	48.370.250.387,82
		Akumulasi Penyusutan	-29.069.395.063,50	-9.459.882.136,11	-9.056.014.368,71	0,00	-28.310.821.519,90	-386.546.574,00	-775.894.737,00	0,00
		Nilai Buku Aset Lain-lain	18.426.138.581,06	2.188.880.709,19	1.718.031.733,33	740.415.000,00	8.186.441.732,41	2.020.390.876,00	5.511.018.778,33	18.896.987.556,92



PEMERINTAH KOTA BIMA
LAPORAN HIBAH (-) TAHUN 2023

Lampiran 26

No.	OPD	TUJUAN HIBAH	DOKUMEN		ASET NON LANCAR	TANAH	PERALATAN DAN MESIN	BANGUNAN GEDUNG	Jalan Irigasi dan Jaringan	ASET TETAP LAINNYA	Konstruksi Dalam Pengerjaan	ASET LAINNYA (Aset Tak Berwujud)	JUMLAH	KETERANGAN	
			TANGGAL	NOMOR											
1	2	3	4	5	6	7	8	9	10	11	12	13	14	15	
1	SEKRETARIAT DAERAH	POLRES BIMA KOTA	6/27/2023	188.45/55/900.32/VI/2023			995.989.193,65						995.989.193,65	Sepeda Motor	
2	SEKRETARIAT DAERAH	KANTOR KE SAHBANDARAN DAN OTORITAS PELABUHAN KELAS IV BIMA	12/29/2023	188.45/848/900/XII/2023	172.000.000,00								172.000.000,00	Properti Investasi Tanah	
3	SEKRETARIAT DAERAH	POLRES BIMA KOTA	3/24/2023	188.45/325/900.32/III/2023		38.436.454,18							38.436.454,18	Tanah Bangunan Kantor Pemerintah	
4	SEKRETARIAT DAERAH	POLRES BIMA KOTA	3/24/2023	188.45/325/900.32/III/2023				49.540.000,00					49.540.000,00	Bangunan Gedung Kantor Lain-Lain	
5	SEKRETARIAT DAERAH	POLRES BIMA KOTA	3/24/2023	188.45/325/900.32/III/2023				460.893.200,00					460.893.200,00	Bangunan Gedung Kantor Permanen	
6	SEKRETARIAT DAERAH	POLRES BIMA KOTA	3/24/2023	188.45/325/900.32/III/2023				99.000.000,00					99.000.000,00	Pagar Permanen	
7	DINAS PENDIDIKAN, PEMUDA DAN OLAHRAGA	PEMERINTAH PROVINSI NTB	10/11/2023	188.45/674/900.32/X/2023		431.250.539,69							431.250.539,69	Tanah Bangunan Pendidikan dan Latihan	
8	DINAS PEKERJAAN UMUM DAN PENATAAN RUANG	POLRES BIMA KOTA	9/12/2023	600/1359/IX/2023 dan B/287/IX/2023/RESBIMAKOTA					199.843.000,00				199.843.000,00	Saluran Pengumpul Air Hujan	
JUMLAH						172.000.000,00	469.686.993,87	995.989.193,65	609.433.200,00	199.843.000,00	0,00	0,00	0,00	2.446.952.387,52	